

Finanzen und Steuern

Umsatzsteuerstatistik (Veranlagungen)



2011

Erscheinungsfolge: jährlich
Erschienen am 18.04.2016
Artikelnummer: 2140820117004

Ihr Kontakt zu uns:
www.destatis.de/kontakt
Telefon: +49 (0) 611 / 75 - 2405

© Statistisches Bundesamt, Wiesbaden 2016
Vervielfältigung und Verbreitung, auch auszugsweise, mit Quellenangabe gestattet.

Inhalt

Abkürzungen und Zeichenerklärungen

Schaubilder

Schaubild 1: Steuerpflichtige und deren Lieferungen und Leistungen nach Rechtsform

Schaubild 2: Steuerpflichtige und deren Lieferungen und Leistungen nach Wirtschaftsabschnitten

Tabellenteil

1	Zeitreihen
1.1_2009-2011	Übersicht über steuerliche Merkmale 2009-2011
1.1_2006-2008	Übersicht über steuerliche Merkmale 2006-2008
1.2-S_2009-2011	Steuerpflichtige nach Wirtschaftsabschnitten, Größenklassen der Lieferungen und Leistungen, Rechtsform und Bundesländern 2009-2011
1.2-U_2009-2011	Lieferungen und Leistungen nach Wirtschaftsabschnitten, Größenklassen der Lieferungen und Leistungen, Rechtsform und Bundesländern 2009-2011
1.2-S_2006-2008	Steuerpflichtige nach Wirtschaftsabschnitten, Größenklassen der Lieferungen und Leistungen, Rechtsform und Bundesländern 2006-2008
1.2-U_2006-2008	Lieferungen und Leistungen nach Wirtschaftsabschnitten, Größenklassen der Lieferungen und Leistungen, Rechtsform und Bundesländern 2006-2008
2	Allgemeiner Überblick
2.1	Steuerpflichtige und deren Lieferungen und Leistungen, Vorsteuerbeträge und Umsatzsteuer nach Wirtschaftsabschnitten, Größenklassen der Lieferungen und Leistungen, Rechtsform und Bundesländern
2.2	Steuerliche Merkmale im Detail
3	Wirtschaftszweig
3.1	Steuerpflichtige, Umsätze und Umsatzsteuer
3.2	Steuersätze nach ausgewählten Wirtschaftszweigen
4	Größenklassen
4.1	Steuerpflichtige und deren Lieferungen und Leistungen nach Wirtschaftszweigen
4.2	Steuerpflichtige und deren Lieferungen und Leistungen nach ausgewählten Rechtsformen und Wirtschaftszweigen
4.3	Steuerpflichtige und deren Lieferungen und Leistungen nach Bundesländern
5	Rechtsform
5.1	Steuerpflichtige und deren Lieferungen und Leistungen nach Wirtschaftszweigen
5.2	Steuerpflichtige und deren Lieferungen und Leistungen nach ausführlichem Rechtsformschlüssel
6	Bundesländer
6.1	Steuerpflichtige und deren Lieferungen und Leistungen nach Wirtschaftszweigen

Anhang

Qualitätsbericht

Vordruck Umsatzsteuererklärung

Erläuterungen der Abkürzungen zur Klassifikation der Wirtschaftszweige

a.	an, auf, aus	Fertigb.t.	Fertigbauteilen
ä.	ähnlichen	Fertigt.b.	Fertigteilbauten
allgem.	allgemeine(n,r)	Forschg.	Forschung
Altmat.	Altmaterialien	forstw. / Forstw.	forstwirtschaftliche(n) / Forstwirtschaft
ang	anderweitig nicht genannt	fotograf. / Fotograf.	fotografisches / Fotografisches
...anlg.	...anlagen		
Annahmest.	Annahmestellen	gärtn.	gärtnerische(n)
Antriebsselem.	Antriebselementen	Geb.güt	Gebrauchsgüter(n)
Arbeitskr.	Arbeitskräften	...gegenst.	...gegenstände(n)
Archit.	Architektur	Gerät.	Geräten
Art.	Artikel(n)	...gerät.	...geräte(n)
...art.	...artikeln	...ges.	...gesellschaften
Ausbauelement.	Ausbauelementen	geschl.Immob.fonds	geschlossenen Immobilienfonds
ausländ.	ausländischer	Gesundh.wesens	Gesundheitswesens
Ausrüstg.	Ausrüstung(en)	Gew.	Gewinnung
außerhäusl.	außerhäusliche	...gew.	...gewinnung
Auswärt.Angelegenh.	Auswärtige Angelegenheiten	gewerbl.	gewerbliche(n)
		Gewerbsm.	gewerbsmäßige
B.	Bereich	Gh.	Großhandel
Bauelem.	Bauelement	Grundst.	Grundstücken, Grundstücks
Bausätz.	Bausätze(n)		
Be- / Bearb.	Bearbeitung	H.v.	Herstellung von
...bearb.	...bearbeitung(s)	HV.	Handelsvermittlung
Bedien.personal	Bedienungspersonal	...halbw.	...halbwaren
...bef	...beförderung	Haush.	Haushalt(s)
Bekleidg.	Bekleidung(s)	Haush.gegenst.	Haushaltsgegenstände(n)
...bekleidg.	...bekleidung	Herst.	Herstellung
Bekleidg.zubeh.	Bekleidungszubehör		
Berufsbild.	Berufsbildende	i.	im, in
bsp.	bespielen	Inst.	Installation(s)
best.	bestimmte	...inst.	...installation(s)
bewegl.	beweglicher	Instandh.	Instandhaltung
Bildg.	Bildung	Instr.	Instrumenten
Binnenschiff.	Binnenschiffahrt	...instr.	...instrumenten
Bodensan.	Bodensanierung	Interessenvertr.	Interessenvertretungen
Brutst.	Brutstoffen	isol.	isolierten
chem./Chem.	chemische / Chemische	Journal.	Journalisten
Chemik.	Chemikalien	keram.	keramischen
		Kfz	Kraftfahrzeug(e,en)
d.	dem, den, der, des, die, das, durch	Kinderbetreu.	Kinderbetreuung
Dekor.	Dekorations	kirchl.	kirchliche
Dienstleistg.	Dienstleistungen	konfektion.	konfektionierten
Dolom.	Dolomit	Konstr.-	Konstruktions-
DV-Gerät.	Datenverarbeitungsgeräten	kosmet.	kosmetische(n)
		Künstler.	Künstlerische
EBM-Waren	Eisen-, Blech- und Metallwaren		
Edelmetallplatt.	Edelmetallplatten		
Eh.	Einzelhandel	landw. / Landw.	landwirtschaftliche(n) / Landwirtschaft
eig.	eigenen	Leistg. / ...leistg.	Leistungen
Einr. / -ein.	Einrichtungen (s)		
...einr.	...einrichtungen	m.	mit
einschl.	einschließlich	...m.	...mittel(n)
elektr.	elektrische(n)	Masch.	Maschinen
Elektriz.erzg.	Elektrizitätserzeugung	...masch.	...maschinen
Elektriz.vertlg.	Elektrizitätsverteilung(s)	mech. / ...mech.	mechanische(n,r)
Elektrotech.	Elektrotechnik	med.	medizinische(n)
Entwicklg.	Entwicklung	...metall.	metallischen
Erbrg.	Erbringung	mineral.	mineralische(n,r)
Erschließg.	Erschließung	Möb.	Möbeln
Erzchütterg.	Erzschütterung		
Erzeugn.	Erzeugnisse(n)	Nahr.	Nahrungs
...erzeugn.	...erzeugnissen	Nahrungsm.	Nahrungsmittel(n)
		nat.	natürlichen
...fahrz.	...fahrzeuge(n)	Navig.	Navigations
Ferroleg.	Ferrolegierung	NE	Nichteisen
		Nebentätigk.	Nebentätigkeiten

oa5	ohne ausgeprägten Schwerpunkt	u.ä.	und ähnliche
Oberfläch.veredlg.	Oberflächenveredlung	üb.w.	überwiegend
öff. / Off.	öffentlich(e, en, er) / Öffentliche	Unterhaltg.	Unterhaltung
oh.	ohne	Untern.	Unternehmen
opt.	optischen	usw.	und so weiter
Org.	Organisationen		
...org.	...organisationen	v.	vom, von
orthopäd.	orthopädischen	V.v.	Handelsvermittlung von
		...verarb.	...verarbeitung
persönl.	persönliche(n,r)	Verarb.	Verarbeitung
pharmazeut.	pharmazeutischen	verb.	verbundene(r)
...pl.	...platten	Verbrenn.mot.	Verbrennungsmotoren
prod.	produzierenden	Veredlg.	Veredlung
profession. / Profession	professionelle / Professionelle	...veredlg.	...veredlung
...prüf.	...prüfer(n)	vereid.	vereidigten
		Vereinig.	Vereinigungen
rechtl.	rechtliche	Verk.	Verkauf
Rehakliniken	Rehabilitationskliniken	Verkaufsr.	Verkaufsräumen
rel.	religiöse	Verkaufsständ.	Verkaufsständen
Rep.	Reparatur	Verkehrsvorm.	Verkehrsvermittlung
Rundf.	Rundfunk	Verm.	Vermietung
		Vermittl.	Vermittlung
Säugl.bekleidg.	Säuglingsbekleidung	Verp.	Verpachtung
schriftstell.	schriftstellerischen	versch.	verschiedene(r)
...schutzm.	...schutzmitteln	Verteid.	Verteidigung
selbst. / Selbst.	selbständige / Selbständige	Vervielf.	Vervielfältigung
sonst. / Sonst.	sonstige(m,n,r,s) / Sonstige(s,r)	Verw.	Verwaltung
Soz.wesen	Sozialwesen	Vh.	Versandhandel
...spanpl.	...spanplatten	Vorr.	Vorrichtungen
Sperrh.	Sperrholz		
Sportger.	Sportgeräten	...w.	...waren
Stf.	Stoff(e, en)	Wärmebehandlg.	Wärmebehandlung
...stf.	...stoff(en)	weiterf.	weiterführende
		Werkzeug.	Werkzeugen
		Wissensch.	Wissenschaft(en)
...t.	...teilen		
Tätigk.	Tätigkeiten		
Tankst.	Tankstellen	z.	zu, zum, zur
techn. / Techn.	technische(m,n) / Technische	Zeitschr.	Zeitschriften
...techn.	...technische(m,n)	zoolog.	zoologische
text.	textilen	Zubeh.	Zubehör
Textil.	Textilien	Zweigst.	Zweigstellen
Tierausstopf.	Tierausstopferei	Zwischenlager.	Zwischenlagerung
Tonträg.	Tonträgern		
Turb.	Turbinen		
TV	Fernsehen		

Allgemeine Abkürzungen

allg.	allgemein	Mecklenb.	Mecklenburg
Anlg.	Anlage	Mrd.	Milliarde
AO	Abgabenordnung	Nr.	Nummer
ber.	berichtigt	RB	Regierungsbezirk
BGBI.	Bundesgesetzblatt	sog.	sogenannt
Bsp.	Beispiel	StStatG	Steuerstatistikgesetz
BStBl.	Bundessteuerblatt	u. a.	unter anderem
DM	Deutsche Mark	u. ä.	und ähnliche
d. h.	das heißt	u. dgl.	und dergleichen
EDV	Elektronische Datenverarbeitung	Ust-	Umsatzsteuer
einschl.	einschließlich	UStDV	Umsatzsteuer-Durchführungsverordnung
ESTG	Einkommensteuergesetz	UStG	Umsatzsteuergesetz
EU	Europäische Union	USt-IdNr.	Umsatzsteuer-Identifikationsnummer
EUR	Euro	UStR	Umsatzsteuer-Richtlinien
ff.	folgende	usw.	und so weiter
gem.	gemäß	UVV	Umsatzsteuer-Voranmeldungs- und Vorauszahlungsverfahren
ggf.	gegebenenfalls	v. H.	vom Hundert (%)
GKZ	Gewerbekennzahl	WZ	Klassifikation der Wirtschaftszweige
HGZ	Handels- und Gaststättenzählung	z. B.	zum Beispiel
max.	maximal	z. T.	zum Teil
Mill.	Million		

Zeichenerklärung

– = nichts vorhanden

• = Zahlenwert unbekannt oder geheim zu halten

0 = weniger als die Hälfte von 1 in der letzten besetzten Stelle, jedoch mehr als nichts

x = Tabellenfach gesperrt, weil Aussage nicht sinnvoll

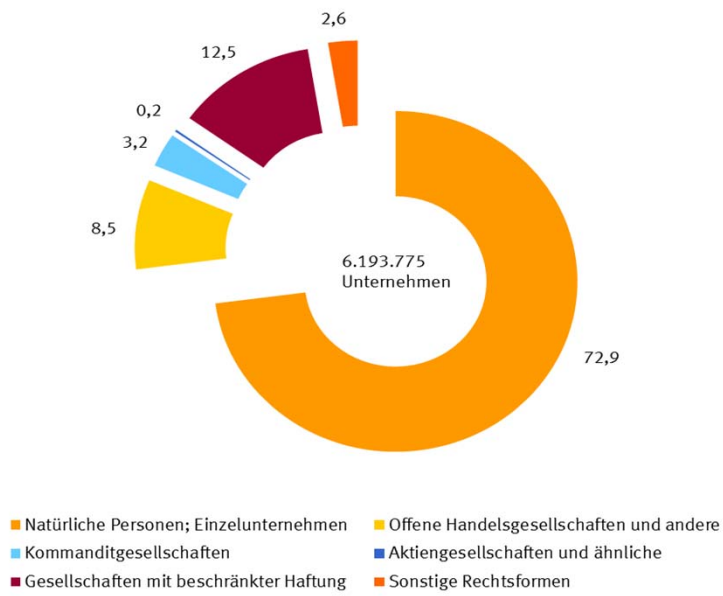
Rundungen

Rundungsdifferenzen wurden bei der Summenbildung nicht ausgeglichen.

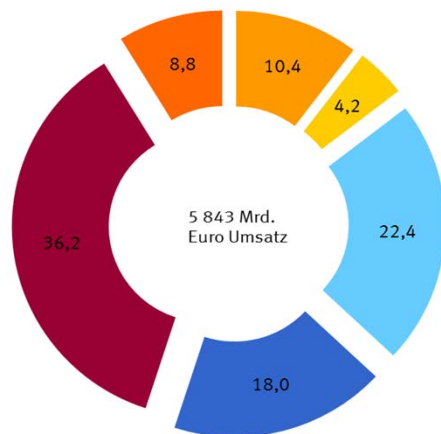
Daher kann es zu geringfügigen Rundungsdifferenzen kommen.

Umsatzsteuerstatistik (Veranlagungen) 2011

Anteil der umsatzsteuerpflichtigen Unternehmen nach Rechtsform 2011 in % *



Umsatzanteil der umsatzsteuerpflichtigen Unternehmen 2011 nach Rechtsform in % *

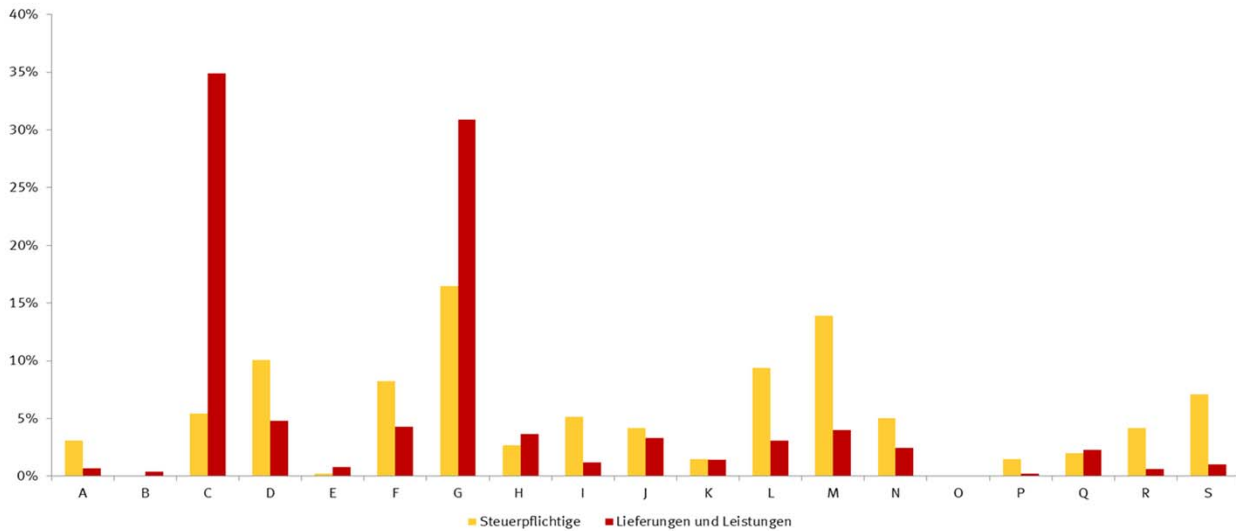


[ausführliche Rechtsformbezeichnung siehe Tabelle 5.2](#)

* Einschließlich Steuerpflichtige mit negativen Lieferungen und Leistungen im Endergebnis.

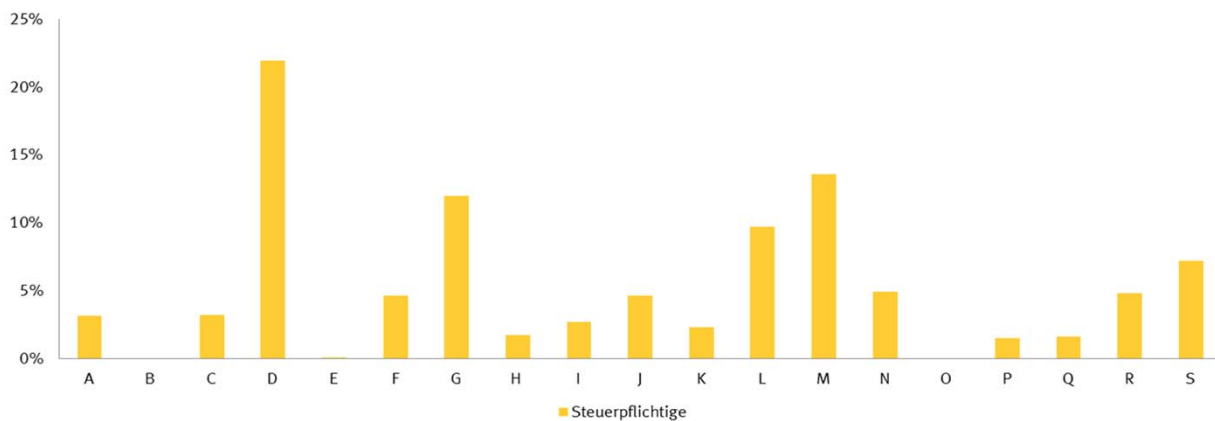
Umsatzsteuerstatistik (Veranlagungen) 2011

Steuerpflichtige und Lieferungen und Leistungen nach Wirtschaftsabschnitten 2011 *
Anteil an der Gesamtanzahl und am Gesamtbetrag der Lieferungen und Leistungen in %



- | | |
|--|---|
| A Land- und Forstwirtschaft, Fischerei | K Erbr. v. Finanz- u. Versicherungsdienstleistungen |
| B Bergbau und Gewinnung von Steinen und Erden | L Grundstücks- und Wohnungswesen |
| C Verarbeitendes Gewerbe | M Erbr. v. freiberufl., wiss. u. techn. Dienstl. |
| D Energieversorgung | N Erbr. v. sonst. Wirtschaftsdienstleistungen |
| E Wasserversorgung; Abw., Abf. ents., Bes. v. Umweltv. | O Öff. Verwaltung, Verteidig.; Sozialversich. |
| F Baugewerbe | P Erziehung und Unterricht |
| G Handel; Instandhaltung und Reparatur von Kfz | Q Gesundheits- und Sozialwesen |
| H Verkehr und Lagerei | R Kunst, Unterhaltung und Erholung |
| I Gastgewerbe | S Erbringung von sonstigen Dienstleistungen |
| J Information und Kommunikation | |

Steuerpflichtige mit einem Umsatz bis einschließlich 17 500 Euro nach Wirtschaftsabschnitten 2011 *
Anteil an der Gesamtanzahl aller Unternehmen bis einschließlich 17 500 Euro Umsatz in %



* Klassifikation der Wirtschaftszweige 2008. Einschließlich Steuerpflichtige mit negativen Lieferungen und Leistungen im Endergebnis.

1 Zeitreihen

1.1 Übersicht über steuerliche Merkmale 2009-2011

Erhebungsmerkmal	2009	2010	2011	Zu- bzw. Abnahme 2011 gegenüber 2010 in %
	Anzahl			
Steuerpflichtige insgesamt	5 866 232	6 018 031	6 193 775	2,9
darunter				
mit negativen Lieferungen und Leistungen	7 650	7 470	7 202	- 3,6
	in Mill. Euro			
Lieferungen und Leistungen (Ausgangsumsatz) 1 insgesamt	5 061 000	5 410 934	5 842 963	8,0
darunter				
negative	- 771	- 943	- 871	X
Steuerpflichtige Lieferungen und Leistungen 2	3 868 882	4 073 239	4 333 994	6,4
davon				
zum vollen Steuersatz 3	3 353 064	3 518 456	3 751 170	6,6
zum ermäßigten Steuersatz 4	517 552	552 993	577 871	4,5
zu anderen Steuersätzen	- 5 547	- 2 942	- 980	X
land- und forstwirtschaftlicher Betriebe 5	3 813	4 733	5 933	25,4
Steuerfreie Lieferungen und Leistungen	1 078 054	1 236 669	1 367 132	10,5
davon				
mit Vorsteuerabzug	831 240	983 667	1 096 076	11,4
ohne Vorsteuerabzug	246 814	253 002	271 056	7,1
Inneregemeinschaftliche Erwerbe insgesamt	393 840	464 092	519 621	12,0
davon				
steuerpflichtige inneregemeinschaftliche Erwerbe	389 601	458 411	514 415	12,2
darunter				
zum vollen Steuersatz 4	348 965	415 136	467 539	12,6
zum ermäßigten Steuersatz 5	40 400	43 256	46 867	8,3
steuerfreie inneregemeinschaftliche Erwerbe	4 239	5 681	5 206	- 8,4
Inneregemeinschaftliche Dreiecksgeschäfte	1 510	1 708	1 954	14,4
Umsatzsteuer vor Abzug der Vorsteuerbeträge	796 060	856 181	935 766	9,3
darunter				
für Lieferungen und Leistungen	672 519	706 830	753 133	6,6
für inneregemeinschaftliche Erwerbe	69 169	81 905	92 114	12,5
Abziehbare Vorsteuerbeträge einschließlich Vorsteuerberichtigungsbeiträge	651 837	717 247	797 664	11,2
Verbleibende Umsatzsteuer/Überschuss	144 222	138 933	138 102	- 0,6
	Anzahl			
Organkreise				
Steuerpflichtige	29 241	30 488	29 838	- 2,1
	in Mill. Euro			
Lieferungen und Leistungen	1 307 797	1 614 967	1 722 812	6,7
Inneregemeinschaftliche Erwerbe	110 170	155 261	177 554	14,4
Verbleibende Umsatzsteuer/Überschuss	24 029	18 508	14 705	- 20,6

1 Umsätze der Unternehmen. Ohne Umsatzsteuer. Einschl. der Umsätze des leistenden Unternehmers, für die der Leistungsempfänger die Umsatzsteuer nach § 13b UStG schuldet.

2 Einschließlich unentgeltlicher Wertabgaben.

3 Der volle Steuersatz beträgt für 2006 16%, ab 2007 liegt er bei 19%.

4 Der ermäßigte Steuersatz beträgt 7%.

5 Umsätze nach § 24 UStG.

1 Zeitreihen

1.1 Übersicht über steuerliche Merkmale 2006-2008

Erhebungsmerkmal	2006	2007	2008
	Anzahl		
Steuerpflichtige 1 insgesamt	5 581 605	5 675 255	5 746 821
	in Mill. Euro		
Lieferungen und Leistungen (Ausgangsumsatz) 2 insgesamt	5 017 708	5 245 100	5 546 265
darunter			
Steuerpflichtige Lieferungen und Leistungen 3	3 777 948	3 905 066	4 143 266
davon			
zum vollen Steuersatz 4	3 304 385	3 419 596	3 620 428
zum ermäßigten Steuersatz 5	464 183	496 317	528 852
zu anderen Steuersätzen	6 909	- 13 547	- 9 171
land- und forstwirtschaftlicher Betriebe 6	2 472	2 699	3 157
Steuerfreie Lieferungen und Leistungen	1 146 079	1 251 395	1 290 981
davon			
mit Vorsteuerabzug	892 701	1 015 414	1 040 120
ohne Vorsteuerabzug	253 379	235 981	250 861
Innergemeinschaftliche Erwerbe insgesamt	422 347	447 231	478 954
davon			
steuerpflichtige innergemeinschaftliche Erwerbe	417 014	441 048	472 337
darunter			
zum vollen Steuersatz 4	381 841	397 645	429 753
zum ermäßigten Steuersatz 5	35 010	38 546	42 388
steuerfreie innergemeinschaftliche Erwerbe	5 334	6 183	6 616
Innergemeinschaftliche Dreiecksgeschäfte	1 303	1 224	1 513
Umsatzsteuer vor Abzug der Vorsteuerbeträge	657 727	801 845	856 840
darunter			
für Lieferungen und Leistungen	562 493	682 315	723 539
für innergemeinschaftliche Erwerbe	62 503	79 051	84 605
Abziehbare Vorsteuerbeträge einschließlich Vorsteuerberichtigungsbeiträge	543 518	671 865	732 223
Verbleibende Umsatzsteuer/Überschuss	114 184	129 979	124 616
Organkreise			
	Anzahl		
Steuerpflichtige	26 969	26 524	27 769
	in Mill. Euro		
Lieferungen und Leistungen	1 199 908	1 278 461	1 422 818
Innergemeinschaftliche Erwerbe	116 373	123 716	137 701
Verbleibende Umsatzsteuer/Überschuss	17 699	16 748	15 284
	Anzahl		
Steuerpflichtige mit negativen Lieferungen und Leistungen	7 152	7 277	7 732
	in Mill. Euro		
Negative Lieferungen und Leistungen	- 649	- 1 273	- 950

1 Ohne Steuerpflichtige mit negativen Lieferungen und Leistungen im Endergebnis.

2 Umsätze der Unternehmen. Ohne Umsatzsteuer. Einschl. der Umsätze des leistenden Unternehmers, für die der Leistungsempfänger die Umsatzsteuer nach § 13b Abs. 2 UStG schuldet.

3 Einschließlich unentgeltlicher Wertabgaben.

4 Der volle Steuersatz beträgt für 2006 16%, ab 2007 liegt er bei 19%.

5 Der ermäßigte Steuersatz beträgt 7%.

6 Umsätze nach § 24 UStG.

1 Zeitreihen

1.2 Steuerpflichtige nach Wirtschaftsabschnitten, Größenklassen der Lieferungen und Leistungen, Rechtsform und Bundesländern 2009-2011

Erhebungsmerkmale	2009	2010	2011	Zu- bzw. Abnahme 2011 gegenüber 2010 in %
Anzahl der Steuerpflichtigen				
Steuerpflichtige insgesamt	5 866 232	6 018 031	6 193 775	2,9
darunter mit negativen Lieferungen und Leistungen	7 650	7 470	7 202	-3,6
nach dem wirtschaftlichen Schwerpunkt				
A Land- und Forstwirtschaft, Fischerei	169 752	183 318	189 886	3,6
B Bergbau und Gewinnung von Steinen und Erden	3 071	2 973	2 955	-0,6
C Verarbeitendes Gewerbe	340 999	339 363	337 023	-0,7
D Energieversorgung	353 727	483 691	623 553	28,9
E Wasserversorgung; Abw., Abf.ents., Bes.v.Umweltv.	15 533	15 363	15 207	-1,0
F Baugewerbe	498 820	502 988	508 623	1,1
G Handel; Instandhaltung und Reparatur von Kfz	1 048 368	1 034 301	1 019 587	-1,4
H Verkehr und Lagerei	168 337	167 844	166 713	-0,7
I Gastgewerbe	320 716	321 205	318 581	-0,8
J Information und Kommunikation	261 143	258 568	257 142	-0,6
K Erbr. v. Finanz- u. Versicherungsdienstleist.	91 236	89 864	90 906	1,2
L Grundstücks- und Wohnungswesen	585 859	578 849	579 119	0,0
M Erbr. v. freiberufl., wiss. u. techn. Dienstl.	814 932	836 643	859 061	2,7
N Erbr. v. sonst. Wirtsch. Dienstleistungen	278 374	295 739	312 623	5,7
O Öff. Verwaltung, Verteidig.; Sozialversich.	-	-	-	-
P Erziehung und Unterricht	87 524	89 817	93 350	3,9
Q Gesundheits- und Sozialwesen	113 983	117 003	123 207	5,3
R Kunst, Unterhaltung und Erholung	252 871	255 474	258 354	1,1
S Erbringung von sonstigen Dienstleistungen	460 987	445 028	437 885	-1,6
nach Größenklassen der Lieferungen und Leistungen				
von ... bis unter ... EUR				
unter 17 501	2 362 033	2 455 896	2 557 554	4,1
17 501 - 50 000	1 106 732	1 121 245	1 123 684	0,2
50 000 - 100 000	705 480	713 829	724 682	1,5
100 000 - 250 000	737 159	745 146	762 683	2,4
250 000 - 500 000	374 549	381 525	394 448	3,4
500 000 - 1 Mill.	245 201	251 319	262 765	4,6
1 Mill. - 2 Mill.	149 746	154 344	161 597	4,7
2 Mill. - 5 Mill.	103 380	107 913	114 026	5,7
5 Mill. - 10 Mill.	38 352	40 219	42 356	5,3
10 Mill. - 25 Mill.	24 561	26 214	28 072	7,1
25 Mill. - 50 Mill.	9 094	9 581	10 327	7,8
50 Mill. - 100 Mill.	4 941	5 385	5 699	5,8
100 Mill. - 250 Mill.	3 029	3 234	3 519	8,8
250 Mill. und mehr	1 975	2 181	2 363	8,3
nach der Rechtsform (ausführliche Gliederung s. Tab. 5.2)				
Natürliche Personen; Einzelunternehmen	4 299 703	4 399 993	4 517 444	2,7
Personengesellschaften	670 606	698 578	727 184	4,1
Kapitalgesellschaften	733 130	756 208	787 020	4,1
Erwerbs- u. Wirtschaftsgenossenschaften	7 304	7 387	7 452	0,9
Betriebe gewerblicher Art von Körperschaften des öffentlichen Rechts	9 213	9 643	9 571	-0,7
Sonstige Rechtsformen	146 276	146 222	145 104	-0,8
nach Bundesländern				
Baden-Württemberg	830 207	864 048	893 413	3,4
Bayern	1 106 738	1 155 300	1 204 956	4,3
Berlin	320 016	334 828	352 775	5,4
Brandenburg	168 889	170 768	174 739	2,3
Bremen	38 924	38 754	38 553	-0,5
Hamburg	158 766	159 689	162 957	2,0
Hessen	466 462	474 488	484 583	2,1
Mecklenburg-Vorpommern	95 101	94 778	95 802	1,1
Niedersachsen	475 693	493 626	511 573	3,6
Nordrhein-Westfalen	1 098 684	1 122 248	1 144 135	2,0
Rheinland-Pfalz	287 644	294 743	304 969	3,5
Saarland	68 109	69 774	72 434	3,8
Sachsen	294 532	288 624	290 047	0,5
Sachsen-Anhalt	130 053	127 904	127 624	-0,2
Schleswig-Holstein	184 833	189 709	195 703	3,2
Thüringen	141 581	138 750	139 512	0,5

1 Zeitreihen

1.2 Lieferungen und Leistungen nach Wirtschaftsabschnitten, Größenklassen der Lieferungen und Leistungen, Rechtsform und Bundesländern 2009-2011

Erhebungsmerkmale	2009	2010	2011	Zu- bzw. Abnahme 2011 gegenüber 2010 in %
Lieferungen und Leistungen¹ in Mill. EUR				
Steuerpflichtige insgesamt	5 061 000	5 410 934	5 842 963	8,0
darunter mit negativen Lieferungen und Leistungen	- 771	- 943	- 871	X
nach dem wirtschaftlichen Schwerpunkt				
A Land- und Forstwirtschaft, Fischerei	31 988	36 204	41 047	13,4
B Bergbau und Gewinnung von Steinen und Erden	22 550	21 697	24 199	11,5
C Verarbeitendes Gewerbe	1 649 845	1 836 620	2 039 535	11,0
D Energieversorgung	287 719	269 639	281 141	4,3
E Wasserversorgung; Abw., Abf. ents., Bes. v. Umweltv.	36 630	41 020	46 044	12,2
F Baugewerbe	229 163	233 291	250 836	7,5
G Handel; Instandhaltung und Reparatur von Kfz	1 552 590	1 680 557	1 803 426	7,3
H Verkehr und Lagerei	192 054	208 418	212 049	1,7
I Gastgewerbe	61 393	65 026	69 009	6,1
J Information und Kommunikation	187 293	188 336	192 682	2,3
K Erbr. v. Finanz- u. Versicherungsdienstleist. 2	87 329	75 456	82 981	10,0
L Grundstücks- und Wohnungswesen	169 301	168 805	179 905	6,6
M Erbr. v. freiberufl., wiss. u. techn. Dienstl.	209 541	221 072	233 086	5,4
N Erbr. v. sonst. Wirtsch. Dienstleistungen	120 364	132 952	143 193	7,7
O Öff. Verwaltung, Verteidig.; Sozialversich.	-	-	-	-
P Erziehung und Unterricht	12 395	12 736	12 941	1,6
Q Gesundheits- und Sozialwesen	117 353	124 817	133 785	7,2
R Kunst, Unterhaltung und Erholung	35 023	35 526	37 477	5,5
S Erbringung von sonstigen Dienstleistungen	58 470	58 759	59 627	1,5
nach Größenklassen der Lieferungen und Leistungen von ... bis unter ... EUR				
unter 17 501	10 638	10 989	11 305	2,9
17 501 - 50 000	34 635	35 122	35 242	0,3
50 000 - 100 000	50 416	51 012	51 822	1,6
100 000 - 250 000	117 041	118 396	121 184	2,4
250 000 - 500 000	132 213	134 731	139 394	3,5
500 000 - 1 Mill.	172 197	176 498	184 616	4,6
1 Mill. - 2 Mill.	209 693	215 950	226 162	4,7
2 Mill. - 5 Mill.	319 155	333 136	352 660	5,9
5 Mill. - 10 Mill.	266 974	280 035	294 660	5,2
10 Mill. - 25 Mill.	377 590	402 464	431 292	7,2
25 Mill. - 50 Mill.	316 040	333 619	358 855	7,6
50 Mill. - 100 Mill.	341 412	373 693	395 197	5,8
100 Mill. - 250 Mill.	460 008	493 977	537 010	8,7
250 Mill. und mehr	2 252 989	2 451 312	2 703 561	10,3
nach der Rechtsform (ausführliche Gliederung s. Tab. 5.2)				
Natürliche Personen; Einzelunternehmen	553 892	574 510	605 790	5,4
Personengesellschaften	1 385 600	1 458 766	1 554 395	6,6
Kapitalgesellschaften	2 703 087	2 916 583	3 170 593	8,7
Erwerbs- u. Wirtschaftsgenossenschaften	61 371	65 495	69 501	6,1
Betriebe gewerblicher Art von Körperschaften des öffentlichen Rechts	42 451	44 070	47 521	7,8
Sonstige Rechtsformen	314 599	351 509	395 164	12,4
nach Bundesländern				
Baden-Württemberg	825 954	910 649	980 625	7,7
Bayern	838 081	897 324	972 417	8,4
Berlin	150 918	162 486	178 088	9,6
Brandenburg	70 292	73 775	78 562	6,5
Bremen	57 782	61 091	67 428	10,4
Hamburg	347 989	380 857	432 685	13,6
Hessen	419 644	428 066	459 391	7,3
Mecklenburg-Vorpommern	39 611	42 143	44 054	4,5
Niedersachsen	442 417	473 373	522 136	10,3
Nordrhein-Westfalen	1 258 560	1 337 152	1 409 549	5,4
Rheinland-Pfalz	184 255	197 683	216 840	9,7
Saarland	58 444	66 385	72 866	9,8
Sachsen	116 877	117 011	125 508	7,3
Sachsen-Anhalt	59 996	62 632	66 836	6,7
Schleswig-Holstein	136 723	144 069	156 130	8,4
Thüringen	53 457	56 237	59 845	6,4

1 Umsätze der Unternehmen. Ohne Umsatzsteuer.

2 Ohne steuerfreie Bank- und Versicherungsumsätze, die nicht zum Vorsteuerabzug berechtigen.

1 Zeitreihen

1.2 Steuerpflichtige nach Wirtschaftsabschnitten, Größenklassen der Lieferungen und Leistungen, Rechtsform und Bundesländern 2006-2008

Erhebungsmerkmale	2006	2007	2008
Anzahl der Steuerpflichtigen			
Steuerpflichtige insgesamt 1	5 581 605	5 675 255	5 746 821
nach dem wirtschaftlichen Schwerpunkt			
A Land- und Forstwirtschaft	181 264	191 772	196 433
B Fischerei und Fischzucht	1 667	1 690	1 721
C Bergbau und Gewinnung von Steinen und Erden	3 500	3 580	3 493
D Verarbeitendes Gewerbe	384 349	381 332	378 096
E Energie- und Wasserversorgung	139 162	183 561	248 923
F Baugewerbe	470 248	478 164	480 419
G Handel; Instandhaltung u. Reparatur v. Kraftfahrzeugen u. Gebrauchsgütern	1 121 000	1 110 016	1 094 559
H Gastgewerbe	330 567	326 717	323 573
I Verkehr und Nachrichtenübermittlung	197 777	198 835	197 682
J Kredit- und Versicherungsgewerbe	57 322	58 174	58 974
K Grundstücks- und Wohnungswesen, Vermietung beweglicher Sachen, Erbringung von wirtschaftlichen Dienstleistungen, anderweitig nicht genannt	1 786 924	1 814 116	1 821 393
L Öffentliche Verwaltung, Verteidigung, Sozialversicherung	-	-	-
M Erziehung und Unterricht	66 906	69 298	70 706
N Gesundheits-, Veterinär- und Sozialwesen	113 459	117 633	120 785
O Erbringung von sonstigen öffentlichen und persönlichen Dienstleistungen	727 460	740 367	750 064
nach Größenklassen der Lieferungen und Leistungen			
von ... bis unter ... EUR			
0 - 17 501	2 158 648	2 196 890	2 227 456
17 501 - 50 000	1 075 962	1 093 830	1 098 143
50 000 - 100 000	687 621	700 310	707 266
100 000 - 250 000	723 499	733 496	740 899
250 000 - 500 000	367 514	373 065	377 774
500 000 - 1 Mill.	239 868	241 702	247 804
1 Mill. - 2 Mill.	146 293	147 847	151 769
2 Mill. - 5 Mill.	101 425	103 808	107 506
5 Mill. - 10 Mill.	37 740	39 201	41 048
10 Mill. - 25 Mill.	24 302	25 190	26 434
25 Mill. - 50 Mill.	8 996	9 510	9 749
50 Mill. - 100 Mill.	4 886	5 247	5 465
100 Mill. - 250 Mill.	2 900	3 110	3 313
250 Mill. und mehr	1 951	2 049	2 195
nach der Rechtsform (ausführliche Gliederung s. Tab. 5.2)			
Natürliche Personen; Einzelunternehmen	4 143 533	4 197 949	4 236 040
Personengesellschaften	607 260	626 344	644 500
Kapitalgesellschaften	681 995	693 999	704 828
Erwerbs- u. Wirtschaftsgenossenschaften 2.....	X ²	7 401	7 323
Betriebe gewerblicher Art von Körperschaften des öffentlichen Rechts 2).....	X ²	9 197	9 152
Sonstige Rechtsformen 2.....	148 817 ²	140 365	144 978
nach Bundesländern			
Baden-Württemberg	792 568	800 885	814 558
Bayern	1 034 477	1 047 909	1 066 682
Berlin	264 827	292 036	306 799
Brandenburg	155 688	160 967	164 651
Bremen	39 328	37 774	39 107
Hamburg	149 684	162 200	158 624
Hessen	450 532	452 026	458 754
Mecklenburg-Vorpommern	93 546	94 407	94 904
Niedersachsen	452 708	464 124	465 884
Nordrhein-Westfalen	1 080 833	1 082 367	1 086 509
Rheinland-Pfalz	271 610	275 670	279 603
Saarland	63 883	64 521	66 325
Sachsen	283 155	287 995	291 817
Sachsen-Anhalt	130 002	131 041	129 956
Schleswig-Holstein	177 855	180 461	181 811
Thüringen	140 909	140 872	140 837
Steuerpflichtige mit negativen Lieferungen und Leistungen	7 152	7 277	7 732

1 Ohne Steuerpflichtige mit negativen Lieferungen und Leistungen im Endergebnis.

2 Aus Geheimhaltungsgründen wurden im Veröffentlichungsjahr 2006 die Rechtsformen der Erwerbs- u. Wirtschaftsgenossenschaften und der Betriebe gewerblicher Art von Körperschaften des öffentlichen Rechts mit den sonstigen Rechtsformen zusammengefasst.

1 Zeitreihen

1.2 Lieferungen und Leistungen nach Wirtschaftsabschnitten, Größenklassen der Lieferungen und Leistungen, Rechtsform und Bundesländern 2006-2008

Erhebungsmerkmale	2006	2007	2008
	Lieferungen und Leistungen ¹ in Mill. EUR		
Steuerpflichtige insgesamt 2	5 017 708	5 245 100	5 546 265
nach dem wirtschaftlichen Schwerpunkt			
A Land- und Forstwirtschaft	33 504	36 865	41 305
B Fischerei und Fischzucht	443	398	399
C Bergbau und Gewinnung von Steinen und Erden	29 128	27 428	27 700
D Verarbeitendes Gewerbe	1 689 432	1 849 050	1 916 585
E Energie- und Wasserversorgung	220 850	229 767	277 000
F Baugewerbe	202 097	194 451	212 092
G Handel; Instandhaltung u. Reparatur v. Kraftfahrzeugen u. Gebrauchsgütern	1 576 539	1 618 499	1 719 709
H Gastgewerbe	59 437	60 584	62 913
I Verkehr und Nachrichtenübermittlung	286 540	286 718	307 820
J Kredit- und Versicherungsgewerbe 3	52 645	58 233	67 226
K Grundstücks- und Wohnungswesen, Vermietung beweglicher Sachen, Erbringung von wirtschaftlichen Dienstleistungen, anderweitig nicht genannt	629 090	642 117	657 014
L Öffentliche Verwaltung, Verteidigung, Sozialversicherung	-	-	-
M Erziehung und Unterricht	11 673	9 548	10 304
N Gesundheits-, Veterinär- und Sozialwesen	95 158	100 534	110 070
O Erbringung von sonstigen öffentlichen und persönlichen Dienstleistungen	131 172	130 907	136 128
nach Größenklassen der Lieferungen und Leistungen von ... bis unter ... EUR			
0 - 17 501	10 872	10 983	11 025
17 501 - 50 000	33 632	34 232	34 400
50 000 - 100 000	49 178	50 069	50 568
100 000 - 250 000	114 931	116 501	117 688
250 000 - 500 000	129 713	131 554	133 306
500 000 - 1 Mill.	168 379	169 583	173 945
1 Mill. - 2 Mill.	204 859	207 111	212 448
2 Mill. - 5 Mill.	312 615	320 676	332 351
5 Mill. - 10 Mill.	262 828	273 073	285 731
10 Mill. - 25 Mill.	374 281	387 149	407 115
25 Mill. - 50 Mill.	313 053	330 695	340 177
50 Mill. - 100 Mill.	339 817	365 081	380 539
100 Mill. - 250 Mill.	441 576	474 089	502 436
250 Mill. und mehr	2 261 975	2 374 302	2 564 535
nach der Rechtsform (ausführliche Gliederung s. Tab. 5.2)			
Natürliche Personen; Einzelunternehmen	558 420	561 802	581 388
Personengesellschaften	1 410 607	1 449 326	1 508 412
Kapitalgesellschaften	2 666 033	2 825 236	3 005 415
Erwerbs- u. Wirtschaftsgenossenschaften 4)	X 4	65 641	65 270
Betriebe gewerblicher Art von Körperschaften des öffentlichen Rechts 4)	X 4	35 344	39 560
Sonstige Rechtsformen 4)	382 648 4	307 751	346 220
nach Bundesländern			
Baden-Württemberg	793 830	884 349	933 587
Bayern	844 136	875 551	896 889
Berlin	148 888	144 090	166 056
Brandenburg	66 513	71 293	75 154
Bremen	53 744	56 339	62 290
Hamburg	339 042	340 642	387 494
Hessen	431 000	430 554	466 790
Mecklenburg-Vorpommern	37 395	39 500	42 667
Niedersachsen	431 163	460 282	486 238
Nordrhein-Westfalen	1 296 035	1 333 688	1 377 632
Rheinland-Pfalz	172 517	186 267	198 525
Saarland	54 787	60 967	65 457
Sachsen	110 816	113 522	122 804
Sachsen-Anhalt	56 993	60 664	64 924
Schleswig-Holstein	127 354	132 252	141 138
Thüringen	53 496	55 139	58 620
Steuerpflichtige mit negativen Lieferungen und Leistungen	- 649	- 1 273	- 950

1 Umsätze der Unternehmen. Ohne Umsatzsteuer.

2 Ohne Steuerpflichtige mit negativen Lieferungen und Leistungen im Endergebnis.

3 Ohne steuerfreie Bank- und Versicherungsumsätze, die nicht zum Vorsteuerabzug berechtigen.

4 Aus Geheimhaltungsgründen wurden im Veröffentlichungsjahr 2006 die Rechtsformen der Erwerbs- u. Wirtschaftsgenossenschaften und der Betriebe gewerblicher Art von Körperschaften des öffentlichen Rechts mit den sonstigen Rechtsformen zusammengefasst.

2 Allgemeiner Überblick

2.1 Steuerpflichtige und deren Lieferungen und Leistungen, Vorsteuerbeträge und Umsatzsteuer 2011 nach Wirtschaftsabschnitten, Größenklassen der Lieferungen und Leistungen, Rechtsform und Bundesländern

Erhebungsmerkmal	Steuerpflichtige	Lieferungen und Leistungen ¹	Umsatzsteuer vor Abzug der Vorsteuerbeträge ²	Abziehbare Vorsteuerbeträge ³	Verbleibende Umsatzsteuer/Überschuss
	Anzahl	Mill. EUR			
Steuerpflichtige insgesamt	6 193 775	5 842 963	935 766	797 664	138 102
darunter mit negativen Lieferungen und Leistungen	7 202	- 871	- 69	115	- 184
nach dem wirtschaftlichen Schwerpunkt					
A Land- und Forstwirtschaft, Fischerei	189 886	41 047	4 115	4 541	- 425
B Bergbau und Gewinnung von Steinen und Erden	2 955	24 199	4 624	3 493	1 131
C Verarbeitendes Gewerbe	337 023	2 039 535	304 451	303 966	484
D Energieversorgung	623 553	281 141	68 414	59 256	9 157
E Wasserversorgung; Abw., Abf. ents., Bes. v. Umweltv.	15 207	46 044	7 512	6 477	1 035
F Baugewerbe	508 623	250 836	44 377	30 640	13 737
G Handel; Instandhaltung und Reparatur von Kfz	1 019 587	1 803 426	300 871	260 005	40 866
H Verkehr und Lagerei	166 713	212 049	31 598	24 906	6 691
I Gastgewerbe	318 581	69 009	10 137	6 278	3 858
J Information und Kommunikation	257 142	192 682	36 659	23 582	13 077
K Erbr. v. Finanz- u. Versicherungsdienstleist. 4	90 906	82 981	17 820	13 285	4 535
L Grundstücks- und Wohnungswesen	579 119	179 905	22 594	13 840	8 754
M Erbr. v. freiberufl., wiss. u. techn. Dienstl.	859 061	233 086	42 083	23 649	18 434
N Erbr. v. sonst. Wirtsch. Dienstleistungen	312 623	143 193	24 146	13 451	10 695
O Öff. Verwaltung, Verteidig.; Sozialversich.	-	-	-	-	-
P Erziehung und Unterricht	93 350	12 941	1 260	613	647
Q Gesundheits- und Sozialwesen	123 207	133 785	2 273	1 616	658
R Kunst, Unterhaltung und Erholung	258 354	37 477	4 440	2 934	1 505
S Erbringung von sonstigen Dienstleistungen	437 885	59 627	8 393	5 131	3 262
nach Größenklassen der Lieferungen und Leistungen					
von ... bis unter ... EUR					
unter 17 501	2 557 554	11 305	2 834	5 069	- 2 236
17 501 - 50 000	1 123 684	35 242	5 888	3 588	2 300
50 000 - 100 000	724 682	51 822	8 623	4 890	3 732
100 000 - 250 000	762 683	121 184	19 905	11 741	8 163
250 000 - 500 000	394 448	139 394	22 314	14 030	8 284
500 000 - 1 Mill.	262 765	184 616	29 671	19 113	10 557
1 Mill. - 2 Mill.	161 597	226 162	37 216	25 148	12 068
2 Mill. - 5 Mill.	114 026	352 660	57 084	40 818	16 266
5 Mill. - 10 Mill.	42 356	294 660	46 816	35 294	11 522
10 Mill. - 25 Mill.	28 072	431 292	71 058	57 425	13 633
25 Mill. - 50 Mill.	10 327	358 855	55 167	46 315	8 851
50 Mill. - 100 Mill.	5 699	395 197	58 814	51 298	7 515
100 Mill. - 250 Mill.	3 519	537 010	78 153	70 056	8 097
250 Mill. - 1 Mrd.	1 867	835 272	122 743	111 788	10 955
1 Mrd. und mehr	496	1 868 289	319 482	301 089	18 393
nach der Rechtsform (ausführliche Gliederung s. Tab. 5.2)					
Natürliche Personen; Einzelunternehmen	4 517 444	605 790	96 857	65 881	30 976
Personengesellschaften	727 184	1 554 395	241 430	205 004	36 427
Kapitalgesellschaften	787 020	3 170 593	531 534	471 852	59 682
Erwerbs- u. Wirtschaftsgenossenschaften	7 452	69 501	7 951	6 896	1 056
Betriebe gewerblicher Art von Körperschaften des öffentlichen Rechts	9 571	47 521	4 419	3 146	1 272
Sonstige Rechtsformen	145 104	395 164	53 575	44 886	8 689
nach Bundesländern					
Baden-Württemberg	893 413	980 625	147 132	131 258	15 874
Bayern	1 204 956	972 417	146 735	126 950	19 785
Berlin	352 775	178 088	30 949	25 841	5 108
Brandenburg	174 739	78 562	12 503	9 796	2 707
Bremen	38 553	67 428	9 483	8 269	1 214
Hamburg	162 957	432 685	70 621	59 093	11 528
Hessen	484 583	459 391	78 479	63 573	14 906
Mecklenburg-Vorpommern	95 802	44 054	6 080	5 278	802
Niedersachsen	511 573	522 136	75 490	68 908	6 582
Nordrhein-Westfalen	1 144 135	1 409 549	243 644	203 565	40 079
Rheinland-Pfalz	304 969	216 840	33 867	28 440	5 427
Saarland	72 434	72 866	12 920	10 090	2 830
Sachsen	290 047	125 508	24 596	20 774	3 822
Sachsen-Anhalt	127 624	66 836	10 332	8 911	1 421
Schleswig-Holstein	195 703	156 130	23 699	19 553	4 146
Thüringen	139 512	59 845	9 236	7 368	1 868

1 Umsätze der Unternehmen. Ohne Umsatzsteuer.

2 Umsatzsteuer insgesamt für alle steuerpflichtigen Umsätze.

3 Einschließlich Vorsteuerberichtigungsbeträge.

4 Ohne steuerfreie Bank- und Versicherungsumsätze, die nicht zum Vorsteuerabzug berechtigen.

Erhebungsmerkmal	Anzahl	Bemessungsgrundlage	Steuer
		Mill. EUR	
Steuerpflichtige insgesamt	6 193 775	x	x
darunter mit negativen Lieferungen und Leistungen	7 202	x	x
Lieferungen und Leistungen (Ausgangsumsatz) insgesamt 1	x	5 842 963	x
darunter mit negativen Lieferungen und Leistungen	x	- 871	x
Steuerpflichtige Lieferungen, sonstige Leistungen und unentgeltliche Wertabgaben			
Lieferungen und sonstige Leistungen zu 19%	5 129 565	3 741 226	710 833
Unentgeltliche Wertabgaben			
Lieferungen nach §3 (1b) UStG zu 19%	561 872	3 559	676
Sonstige Leistungen nach §3(9a) UStG zu 19%	1 895 576	6 383	1 213
Lieferungen und sonstige Leistungen zu 7%	1 029 713	576 586	40 361
Unentgeltliche Wertabgaben			
Lieferungen nach §3(1b) UStG zu 7%	293 177	1 078	75
Sonstige Leistungen nach §3(9a) UStG zu 7%	35 054	207	14
Umsätze zu anderen Steuersätzen	119 208	- 980	- 143
Umsätze land- und forstwirtschaftlicher Betriebe nach §24 UStG			
Lieferungen in das übrige Gemeinschaftsgebiet an Abnehmer mit USt-IdNr.	1 470	156	x
Steuerpflichtige Lieferungen (einschließlich unentgeltlicher Wertabgaben) von Sägewerkserzeugnissen	228	6	0
Steuerpflichtige Umsätze (einschl. unentgeltlicher Wertabgaben) von Getränken und alkoholischen Flüssigkeiten zu 8,3%	17 873	1 103	92
Umsätze zu anderen Steuersätzen	1 905	13	1
Übrige steuerpflichtige Umsätze land- und forstwirtschaftlicher Betriebe, für die keine Steuer zu entrichten ist	19 552	4 656	x
Umsätze aus sonstigen Leistungen, die auf elektronischem Weg erbracht wurden (§3a (5) i.V.m. §3a (4) Satz 2 Nr.13 UStG)	25	1	x
Nachsteuer auf versteuerte Anzahlungen u.ä. wegen Steuersatzänderung	2 266	x	10
Leistungsempfänger als Steuerschuldner §13b UStG			
Steuerpflichtige Umsätze (§13b (2) Nr. 2 bis 4 und 6 bis 9 UStG) eines im Inland ansässigen Unternehmers, für die der Leistungsempfänger die Steuer schuldet	466 588	121 239	x
Steuerpflichtige Umsätze (§13b (2) Nr. 10 UStG) eines im Inland ansässigen Unternehmers, für die der Leistungsempfänger die Umsatzsteuer schuldet	9 826	6 264	x
Umsätze, für die der Leistungsempfänger die Steuer nach § 13b (5) Satz 1 i.V.m. (2) Nr. 10 UStG schuldet	1 131	1 654	x
Übrige Umsätze, für die der Leistungsempfänger die Steuer nach §13b (5) UStG schuldet	6 017	10 562	x
Auslagerer			
Lieferungen, die der Auslagerung vorangegangen sind	239	761	143
Steuerfreie Umsätze mit Vorsteuerabzug			
Inneregemeinschaftliche Lieferungen an Abnehmer mit USt-IdNr.	256 909	576 392	x
Inneregemeinschaftliche Lieferungen neuer Fahrzeuge an Abnehmer ohne USt-IdNr.	1 742	484	x
weitere steuerfreie Umsätze mit Vorsteuerabzug (z.B. Ausfuhrlieferungen §4 Nr.1a UStG, Reiseleistungen §25(2) UStG)	267 792	519 200	x
Steuerfreie Umsätze ohne Vorsteuerabzug			
nicht zum Gesamtumsatz §19 (3) UStG gehörend, nach § 4 Nr.12 UStG (Vermietung und Verpachtung von Grundstücken usw.)	155 384	46 869	x
weitere nicht zum Gesamtumsatz §19 (3) UStG gehörend, nach § 4 UStG	227 079	179 501	x
zum Gesamtumsatz §19 (3) UStG gehörend	57 107	44 686	x
Inneregemeinschaftliche Erwerbe			
Steuerfreie inneregemeinschaftliche Erwerbe nach §4b UStG	12 700	5 206	x
Steuerpflichtige inneregemeinschaftliche Erwerbe (§1a UStG)			
zum Steuersatz von 19%	501 053	467 487	88 823
zum Steuersatz von 7%	64 468	46 867	3 281
zu anderen Steuersätzen	1 129	9	1
neuer Fahrzeuge von Lieferanten ohne USt-IdNr. zum allgemeinen Steuersatz (§1b UStG)	216	52	10
Inneregemeinschaftliche Dreiecksgeschäfte			
Lieferungen, für die der letzte Abnehmer die Umsatzsteuer schuldet			
zum Steuersatz von 19%	996	1 873	356
zum Steuersatz von 7%	169	80	6
zu anderen Steuersätzen	43	1	0
Umsätze für die als Leistungsempfänger die Steuer nach §13b UStG geschuldet wird			
Steuerpflichtige sonstige Leistungen von im übrigen Gemeinschaftsgebiet ansässigen Unternehmen	137 878	101 142	19 027
Andere Leistungen eines im Ausland ansässigen Unternehmers	136 061	262 947	46 774
Lieferungen sicherungsbereigneter Gegenstände und Umsätze, die unter das GrESTG fallen	6 535	8 430	1 597
Lieferungen von Mobilfunkgeräten und integrierten Schaltkreisen	3 470	6 129	1 163
Andere Leistungen eines im Inland ansässigen Unternehmers	313 861	184 860	21 132
Sonstige Steuerbeträge, die geschuldet werden			
Steuer infolge Wechsels der Besteuerungsform, Nachsteuer/Anrechnung der Steuer, die auf bereits versteuerte Anzahlungen entfällt	1 362	x	3
In Rechnungen unrichtig oder unberechtigt ausgewiesene Steuerbeträge und nach §6a (4) Satz 2 UStG geschuldete	27 134	x	212
Steuerbeträge, die nach §17(1) Satz 6 UStG geschuldet werden	4 037	x	106
Steuer-, Vorsteuer- und Kürzungsbeträge, die auf frühere Besteuerungszeiträume entfallen (nur für Kleinunternehmer)	232	x	0
Weitere Umsätze			
Betrag der Anzahlungen (Steuer infolge Wechsels der Besteuerungsform)	1 112	54	x
Inneregemeinschaftliche Dreiecksgeschäfte (§25b UStG), Lieferungen des ersten Abnehmers	4 157	35 344	x
Inneregemeinschaftliche Lieferungen neuer Fahrzeuge außerhalb eines Unternehmens (§2a UStG)	206	145	x
Beförderungs- und Versandungslieferungen aus dem übrigen Gemeinschaftsgebiet (§3c UStG)	238	252	x
Abziehbare Vorsteuer und Berichtungsbeträge			
Vorsteuerbeträge aus Rechnungen von anderen Unternehmern (§15(1) Satz 1 Nr. 1 UStG)	5 264 266	x	567 299
Vorsteuerbeträge aus inneregemeinschaftlichen Erwerben von Gegenständen (§15(1) Satz 1 Nr. 3 UStG)	517 601	x	91 867
Entrichtete Einfuhrumsatzsteuer (§15(1) Satz 1 Nr.2 UStG)	154 737	x	50 498
Vorsteuerabzug für die Steuer, die der Abnehmer als Auslagerer nach §13a (1) Nr.6 UStG schuldet	1 792	x	106
Vorsteuerbeträge aus Leistungen im Sinne des §13b UStG	520 202	x	87 775
Vorsteuerbeträge, die nach den allgemeinen Durchschnittssätzen berechnet sind (§23 UStG)	11 759	x	24
Vorsteuerbeträge nach dem Durchschnittssatz für bestimmte Körperschaften, Personenvereinigungen und Vermögensmassen	834	x	1
Vorsteuerabzug für inneregemeinschaftliche Lieferungen neuer Fahrzeuge außerhalb eines Unternehmens (§2a UStG) sowie von Kleinunternehmern im Sinne des §19(1) UStG	61	x	0
Vorsteuerbeträge aus inneregemeinschaftlichen Dreiecksgeschäften (§25b (5)UStG)	618	x	193
Vorsteuerberichtigungsbeträge			
nachträglich abziehbar	19 513	x	71
zurückzahlen	22 940	x	171
Anrechenbare Beträge			
Bei der Beförderungseinzelbesteuerung entrichtete Umsatzsteuer	538	x	0
Entrichtete Sicherheitsleistungen	667	x	0
Verbleibende Umsatzsteuer/Überschuss	5 670 391	x	138 102

1 Umsätze der Unternehmen. Ohne Umsatzsteuer.

3 Wirtschaftszweig

3.1 Steuerpflichtige, Umsätze und Umsatzsteuer 2011

Nr. der Klassifikation der Wirtschaftszweige 2008	Wirtschaftsgliederung	Steuerpflichtige	Lieferungen und Leistungen ¹	Innergemeinschaftliche Erwerbe ¹	Umsatzsteuer vor Abzug der Vorsteuerbeträge ²	Abziehbare Vorsteuerbeträge ³	Verbleibende Umsatzsteuer/Überschuss
		Anzahl			1 000 EUR		
A - S	Wirtschaftszweige insgesamt	6 193 775	5 842 962 727	519 621 471	935 766 454	797 663 933	138 101 762
	darunter mit negativen Lieferungen und Leistungen	7 202	- 871 142	12 855	- 69 002	114 591	- 183 593
A	Land- und Forstwirtschaft, Fischerei	189 886	41 047 131	1 288 179	4 115 159	4 540 658	- 425 500
01	Landwirtschaft, Jagd u. damit verb. Tätigkeiten	175 585	37 092 449	1 169 170	3 515 947	4 165 606	- 649 659
01.1	Anbau einjähriger Pflanzen	44 392	6 892 630	191 651	587 687	756 307	- 168 620
01.1.1	Anbau v. Getr. (oh. Reis), Hülsenfr. u. Ölsaaten	41 820	5 801 983	91 436	493 612	651 777	- 158 165
01.1.2	Anbau von Reis	•	•	•	•	•	•
01.1.3	Anbau v. Gemüse u. Melonen sow. Wurzeln u. Knollen	1 549	884 594	82 163	75 167	85 163	- 9 996
01.1.3.1	Anbau von Gemüse und Melonen	1 310	639 715	69 649	54 112	61 329	- 7 217
01.1.3.2	Anbau v. Kartoffeln sow. sonst. Wurzeln u. Knollen	239	244 880	12 514	21 055	23 834	- 2 779
01.1.4	Anbau von Zuckerrohr	-	-	-	-	-	-
01.1.5	Anbau von Tabak	6	74	17	8	4	3
01.1.6	Anbau von Faserpflanzen	8	2 914	-	372	277	95
01.1.9	Anbau von sonstigen einjährigen Pflanzen	•	•	•	•	•	•
01.1.9.1	Anbau von Zierpflanzen zum Schnitt	494	139 905	14 552	12 267	11 341	926
01.1.9.2	Erzeugung v. Blumensamen	•	•	•	•	•	•
01.1.9.9	Anbau v. sonst. einjährig. Pflanzen a.n.g.	502	55 974	3 164	5 319	7 104	- 1 785
01.2	Anbau mehrjähr. Pflanzen	16 352	2 048 738	48 988	212 800	110 254	102 546
01.2.1	Anbau von Wein- und Tafeltrauben	13 346	1 556 460	16 919	171 716	67 238	104 477
01.2.2	Anbau von tropischen u. subtropischen Früchten	•	•	•	•	•	•
01.2.3	Anbau von Zitrusfrüchten	6	1 123	4	88	108	- 21
01.2.4	Anbau von Kern- und Steinobst	2 157	298 575	18 720	28 397	26 878	1 519
01.2.5	Anbau v. sonstigem Obst und Nüssen	364	78 902	7 168	4 908	5 495	- 587
01.2.5.1	Anbau von Erdbeeren	60	10 036	2 870	916	741	175
01.2.5.9	Anbau v. sonst. Obst (oh. Erdbeeren) u. Nüss.	304	68 866	4 298	3 992	4 754	- 762
01.2.6	Anbau von ölhaltigen Früchten	•	•	•	•	•	•
01.2.7	Anbau von Pflanzen zur Herstellung v. Getränken	27	744	14	84	100	- 17
01.2.8	Anb. v. Gewürzpfl., Pfl. f. arom., mark. u. pharm. Zw.	26	5 550	825	555	414	141
01.2.9	Anbau sonstiger mehrjähriger Pflanzen	416	106 929	5 312	6 996	9 948	- 2 952
01.3	Betr. v. Baumschulen sow. Anb. v. Pfl. z. Vermehr. zw.	3 880	1 232 103	158 544	120 167	97 494	22 673
01.30.1	Anbau v. Zimmerpflanzen, Beet- und Balkonpflanzen	2 048	644 388	98 994	63 924	55 020	8 904
01.30.2	Betrieb von Baumschulen	1 832	587 715	59 549	56 243	42 474	13 768
01.4	Tierhaltung	28 471	9 226 128	416 443	742 167	961 823	- 219 656
01.4.1	Haltung von Milchkühen	11 552	1 821 514	27 253	146 327	210 760	- 64 433
01.4.2	Haltung von anderen Rindern	649	219 053	18 427	16 423	24 039	- 7 616
01.4.3	Haltung von Pferden und Eseln	2 175	337 549	11 842	42 288	47 855	- 5 566
01.4.4	Haltung von Kamelen	7	54	-	9	18	- 10
01.4.5	Haltung von Schafen und Ziegen	2 239	218 832	5 195	28 226	26 946	1 280
01.4.6	Haltung von Schweinen	6 548	2 811 993	113 200	214 491	279 840	- 65 349
01.4.7	Haltung von Geflügel	2 481	3 127 132	217 815	230 814	300 029	- 69 215
01.4.9	Sonstige Tierhaltung	2 820	690 002	22 712	63 589	72 336	- 8 747
01.5	Gemischte Landwirtschaft	70 332	13 019 827	146 410	1 229 325	1 667 487	- 438 162
01.6	Erbring. v. landwirtsch. Dienstleistungen	12 087	4 668 831	207 113	623 338	571 940	51 398
01.6.1	Erbr. v. landw. Dienstl. für den Pflanzenbau	5 339	2 245 749	50 229	359 516	317 208	42 308
01.6.2	Erbr. v. landw. Dienstl. für die Tierhaltung	3 152	1 175 634	33 058	131 962	126 378	5 584
01.6.3	Nach d. Ernte anf. Tätigk. i. d. pflanzl. Erzeugung	265	61 395	861	9 502	8 875	627
01.6.4	Saatgutaufbereitung	3 331	1 186 053	122 966	122 358	119 479	2 879
01.7	Jagd, Fallenstellerei u. damit verb. Tätigkeiten	71	4 191	20	463	301	162
02	Forstwirtschaft und Holzeinschlag	12 665	3 428 019	55 321	568 124	347 454	220 670
02.1	Forstwirtschaft	2 080	740 311	4 418	118 464	64 205	54 259
02.2	Holzeinschlag	4 457	1 094 282	5 987	176 078	105 315	70 764
02.3	Sammeln v. wild wachsend. Produkten (oh. Holz)	13	764	25	112	66	46
02.4	Erbr. v. Dienstleistungen f. Forstw. u. Holzeinschlag	6 115	1 592 662	44 890	273 470	177 869	95 601
03	Fischerei und Aquakultur	1 636	526 663	63 688	31 088	27 598	3 489
03.1	Fischerei	902	403 352	40 925	19 126	16 185	2 941
03.1.1	Meeresfischerei	570	361 088	36 911	14 897	13 075	1 822
03.1.2	Süßwasserfischerei	332	42 265	4 014	4 229	3 110	1 119
03.2	Aquakultur	734	123 311	22 763	11 962	11 413	549
03.2.1	Meeressaquakultur	25	1 399	41	164	254	- 90
03.2.2	Süßwasseraquakultur	709	121 912	22 722	11 798	11 159	639
B	Bergbau und Gewinnung von Steinen und Erden	2 955	24 199 408	682 393	4 624 232	3 492 830	1 131 402
05	Kohlenbergbau	•	•	•	•	•	•
05.1	Steinkohlenbergbau	•	•	•	•	•	•
05.2	Braunkohlenbergbau	•	•	•	•	•	•
06	Gewinnung von Erdöl und Erdgas	•	•	•	•	•	•
06.1	Gewinnung von Erdöl	•	•	•	•	•	•
06.2	Gewinnung von Erdgas	•	•	•	•	•	•
07	Erzbergbau	9	227	-	24	90	- 67
07.1	Eisenerzbergbau	•	•	•	•	•	•
07.2	NE-Metallerzbergbau	•	•	•	•	•	•
07.2.1	Bergbau auf Uran- und Thoriumerze	-	-	-	-	-	-
07.2.9	Sonstiger NE-Metallerzbergbau	•	•	•	•	•	•
08	Gewinnung v. Steinen und Erden, sonst. Bergbau	2 696	10 662 585	400 523	1 546 904	1 320 442	226 462
08.1	Gewinn. v. Natursteinen, Kies, Sand, Ton u. Kaolin	2 381	6 577 937	138 092	1 149 645	876 213	273 432
08.1.1	Gewinn. v. Naturwerk- u. Natursteinen	807	3 394 583	92 668	603 136	466 088	137 048
08.1.2	Gewinnung von Kies, Sand, Ton und Kaolin	1 574	3 183 354	45 424	546 509	410 125	136 384
08.9	Sonst. Bergbau; Gewinn. v. Steinen u. Erden a.n.g.	315	4 084 649	262 431	397 259	444 229	- 46 970
08.9.1	Bergbau auf chemische und Düngemittelminerale	•	•	•	•	•	•
08.9.2	Torfgewinnung	133	297 539	40 575	41 260	38 823	2 437
08.9.3	Gewinnung von Salz	•	•	•	•	•	•
08.9.9	Gewinnung von Steinen und Erden a.n.g.	161	558 534	99 707	92 509	79 885	12 624
09	Erbr. v. DL f. d. Bergb. u. f. d. Gew. v. Steinen u. Erden	229	8 867 047	72 524	2 151 702	1 655 054	496 648
09.1	Erbr. v. DL f. d. Gewinnung von Erdöl und Erdgas	179	8 846 316	72 301	2 149 041	1 652 770	496 271

3 Wirtschaftszweig

3.1 Steuerpflichtige, Umsätze und Umsatzsteuer 2011

Nr. der Klassifikation der Wirtschaftszweige 2008	Wirtschaftsgliederung	Steuerpflichtige	Lieferungen und Leistungen ¹	Innere-gemeinschaftliche Erwerbe ¹	Umsatzsteuer vor Abzug der Vorsteuerbeträge ²	Abziehbare Vorsteuerbeträge ³	Verbleibende Umsatzsteuer/Überschuss
		Anzahl			1 000 EUR		
09.9	Erbr.v.DL f.d.sonst.Bergb.u.d.Gew.v.Stein.u.Erd.....	50	20 732	223	2 661	2 284	378
C	Verarbeitendes Gewerbe	337 023	2 039 534 849	271 892 533	304 450 661	303 966 199	484 461
10	Herstellung v.Nahrungs- und Futtermitteln	42 120	170 200 860	17 672 674	14 197 274	17 025 108	- 2 827 834
10.1	Schlachten und Fleischverarbeitung	16 161	40 881 764	2 982 898	3 053 103	3 617 266	- 564 163
10.11	Schlachten (ohne Schlachten von Geflügel)	1 352	10 681 964	989 565	748 271	895 376	- 147 106
10.12	Schlachten von Geflügel	146	4 481 871	231 008	331 667	446 402	- 114 735
10.13	Fleischverarbeitung	14 663	25 717 929	1 762 325	1 973 165	2 275 488	- 302 323
10.2	Fischverarbeitung	380	2 679 740	374 165	207 623	234 663	- 27 040
10.3	Obst- und Gemüseverarbeitung	1 059	8 621 424	1 617 082	1 034 551	1 080 830	- 46 278
10.31	Kartoffelverarbeitung	102	1 429 324	107 163	95 638	137 454	- 41 816
10.32	Herstellung von Frucht- und Gemüsesäften	410	3 634 265	901 284	610 747	548 624	62 124
10.39	Sonstige Verarbeitung von Obst und Gemüse	547	3 557 835	608 635	328 166	394 752	- 66 586
10.4	Herstellung v. pflanzl. u.tierisch.Ölen u.Fetten	319	5 515 823	1 314 684	646 020	688 086	- 42 066
10.41	Herst.v.Ölen u.Fetten (oh.Marg.u.ä.Nahr.fette)	301	4 966 183	1 175 317	597 968	607 677	- 9 709
10.42	Herstellung von Margarine u. ä. Nahrungsfetten	18	549 641	139 367	48 052	80 409	- 32 357
10.5	Milchverarbeitung	1 163	30 398 800	2 869 957	2 082 023	3 027 580	- 945 557
10.51	Milchverarbeitung (ohne Herst.v.Speiseeis)	627	29 715 040	2 795 400	2 029 001	2 955 063	- 926 062
10.52	Herstellung von Speiseeis	536	683 759	74 557	53 022	72 517	- 19 494
10.6	Mahl- und Schälmühlen, H.v. Stärke u. -erzeugn.	1 028	8 015 052	987 689	698 005	797 687	- 99 682
10.61	Mahl- und Schälmühlen	986	6 023 040	632 174	524 551	591 249	- 66 699
10.62	Herstellung von Stärke und Stärkeerzeugnissen	42	1 992 012	355 515	173 454	206 437	- 32 983
10.7	Herstellung von Back- und Teigwaren	17 998	23 373 173	880 069	1 861 739	1 984 537	- 122 798
10.71	Herstellung von Backwaren (ohne Dauerbackwaren)	17 188	18 245 289	355 399	1 483 974	1 463 237	20 737
10.72	Herstellung von Dauerbackwaren	393	3 826 738	420 820	277 641	391 974	- 114 333
10.73	Herstellung von Teigwaren	417	1 301 146	103 850	100 124	129 326	- 29 202
10.8	Herstellung von sonstigen Nahrungsmitteln	2 719	41 703 500	4 986 772	3 762 191	4 662 484	- 900 293
10.81	Herstellung von Zucker	20	3 209 221	109 917	109 917	339 867	- 118 072
10.82	Herstellung von Süßwaren (ohne Dauerbackwaren)	579	10 934 912	1 777 877	948 832	1 200 059	- 251 228
10.83	Verarb.v.Kaffee u.Tee, Herst.v.Kaffee-Ersatz	306	8 038 341	318 020	756 693	855 593	- 98 900
10.84	Herstellung von Würzmitteln und Soßen	222	6 261 066	1 026 742	621 655	777 569	- 155 914
10.85	Herstellung von Fertiggerichten	149	2 902 388	147 144	259 815	295 873	- 36 058
10.86	Herst.v. homogenisiert. und diätet. Nahrungsm.	322	1 145 577	235 629	126 297	125 272	1 026
10.89	Herst. von sonstigen Nahrungsmitteln a.n.g.	1 121	9 211 994	1 371 445	827 103	1 068 250	- 241 147
10.9	Herstellung von Futtermitteln	1 293	9 011 584	1 659 358	852 019	931 976	- 79 956
10.91	Herstellung von Futtermitteln für Nutztiere	710	5 906 158	1 008 912	581 271	600 716	- 19 445
10.92	Herstellung von Futtermitteln für sonstige Tiere	583	3 105 426	650 446	270 749	331 260	- 60 511
11	Getränkeherstellung	4 697	23 224 662	2 179 236	4 410 370	2 892 633	1 517 737
11.01	Herstellung von Spirituosen	2 102	3 030 593	296 291	564 387	285 267	279 120
11.02	Herstellung von Traubenwein	680	3 171 638	248 566	592 414	384 026	208 387
11.03	Herstellung v.Apfelwein u. anderen Fruchtweinen	199	123 983	7 936	22 346	17 411	4 935
11.04	Herst.v..Wermutwein u. sonst. aromat. Weinen	37	81 169	26 608	19 504	14 101	5 402
11.05	Herstellung von Bier	1 130	8 598 265	289 053	1 554 227	1 030 526	523 702
11.06	Herstellung von Malz	51	634 488	106 594	97 414	72 725	24 689
11.07	H.v.Erfrisch.getränken; Gewinn.nat..Min.wässer	498	7 584 527	1 204 189	1 560 079	1 088 577	471 502
12	Tabakverarbeitung	65	19 753 578	1 933 810	3 949 692	1 000 003	2 949 690
13	Herstellung von Textilien	9 456	14 241 107	2 469 175	2 283 057	2 044 769	238 288
13.1	Spinnstoffaufbereitung und Spinnerei	311	1 572 702	334 390	224 831	235 031	- 10 200
13.2	Weberei	506	2 139 904	354 600	324 500	307 291	17 208
13.3	Veredlung von Textilien und Bekleidung	3 202	1 337 970	147 075	232 090	171 030	61 060
13.9	Herstellung von sonstigen Textilwaren	5 437	9 190 530	1 633 110	1 501 637	1 331 417	170 220
13.91	Herstellung von gewirktem und gestricktem Stoff	386	810 442	132 374	130 190	118 635	11 555
13.92	Herst.v.konfektioniert. Textilwaren(oh.Bekleid.)	1 647	3 069 921	406 022	527 577	450 353	77 224
13.93	Herstellung von Teppichen	271	775 080	214 946	155 465	118 669	36 795
13.94	Herstellung von Seilenwaren	164	272 105	40 647	44 438	35 731	8 707
13.95	Herst. v. Vliesstoff u. Erzeugn.daraus(oh.Bekl.)	71	954 073	239 949	135 586	143 457	- 7 871
13.96	Herstellung von technischen Textilien	1 848	2 437 025	405 654	361 412	331 822	29 589
13.99	Herstellung von sonstigen Textilwaren a.n.g.	1 050	871 884	193 517	146 970	132 750	14 220
14	Herstellung von Bekleidung	7 962	11 026 626	1 447 364	1 839 687	1 637 526	202 160
14.1	Herst. von Bekleidung (ohne Pelzbekleidung)	7 281	10 421 055	1 359 830	1 731 374	1 556 292	175 083
14.11	Herstellung von Lederbekleidung	174	123 834	16 184	20 938	17 571	3 368
14.12	Herstellung v. Arbeits- und Berufsbekleidung	214	602 709	96 225	116 827	89 770	27 057
14.13	Herstellung von sonstiger Oberbekleidung	4 795	6 641 657	800 682	1 079 850	1 014 126	65 724
14.14	Herstellung von Wäsche	383	1 105 685	172 614	196 459	163 172	33 287
14.19	H.v.sonst.Bekleidung u. Bekleidungszubeh. a.n.g.	1 715	1 947 170	274 125	317 300	271 653	45 648
14.2	Herstellung von Pelzwaren	371	82 970	7 417	11 518	9 584	1 934
14.3	H.v.Bekleid.a. gewirktem u.gestricktem Stoff	310	522 602	80 116	96 795	71 651	25 144
14.31	Herstellung von Strumpfwaren	67	324 200	46 358	58 833	45 024	13 809
14.39	H.v.sonst. Bekleid. aus gewirkt.u.gestrickt.Stoff.	243	198 401	33 759	37 962	26 627	11 335
15	Herstellung von Leder, Lederwaren und Schuhen	2 358	5 297 353	1 080 553	1 008 409	945 922	62 487
15.1	H.v.Leder u. Lederwaren (oh. H.v.Lederbekleid.)	1 442	1 575 817	201 548	172 165	165 662	6 503
15.11	H.v.Leder u.-faserst; Zuricht.u.Färb.v.Fellen	201	1 124 100	129 101	63 420	84 257	- 20 836
15.12	Lederverarbeitung (oh.Herst.v. Lederbekl.)	1 241	633 717	72 447	108 745	81 406	27 339
15.2	Herstellung von Schuhen	916	4 139 535	879 005	836 244	780 260	55 984
16	H.v.Holz-,Flecht-,Korb- u.Korkwaren(oh.Möbel)	21 667	25 168 169	2 263 607	4 127 390	3 533 505	593 885
16.1	Säge-, Hobel- und Holzimprägnierwerke	4 473	6 619 969	504 905	1 035 838	956 697	79 141
16.2	H.v.sonst.Holz-, Korb-,Flecht-u.Korbw.(oh.Möb.)	17 194	18 548 200	1 758 703	3 091 552	2 576 808	514 744
16.21	H.v.Furnier-,Sperrholz-,Holzfaser-u.Holzspanpl.	469	5 283 168	634 898	765 848	787 303	- 21 454
16.22	Herstellung von Parketttafeln	50	74 982	1 061	14 299	12 200	2 099
16.23	H.v.s.Konstr.-,Fertigb.,Ausbl.el.u.Fertigt.a.Hz.	11 549	8 646 527	658 608	1 539 112	1 160 866	378 246
16.24	H.v.Verpack.mitt.,Lagerbeh.u.Ladungsträg.a.Holz	1 137	2 218 468	255 911	413 770	324 985	88 786
16.29	H.v.Holz w. a.n.g.,Korb-,Flecht-u.Korbw.(oh.Möb.)	3 989	2 325 056	208 225	358 524	291 456	67 068
17	Herstellung von Papier, Pappe und Waren daraus	3 243	44 674 591	7 291 108	7 287 285	6 929 849	357 436
17.1	H.v.Holz- u. Zellstoff, Papier, Karton u. Pappe	798	21 467 258	4 382 595	3 399 674	3 484 950	- 85 276

3 Wirtschaftszweig

3.1 Steuerpflichtige, Umsätze und Umsatzsteuer 2011

Nr. der Klassifikation der Wirtschaftszweige 2008	Wirtschaftsgliederung	Steuerpflichtige	Lieferungen und Leistungen ¹	Innere-gemeinschaftliche Erwerbe ¹	Umsatzsteuer vor Abzug der Vorsteuerbeträge ²	Abziehbare Vorsteuerbeträge ³	Verbleibende Umsatzsteuer/Überschuss
		Anzahl			1 000 EUR		
17.11	Herstellung von Holz- und Zellstoff	123	1 070 678	343 941	206 946	182 746	24 201
17.12	Herstellung von Papier, Karton und Pappe	675	20 396 580	4 038 654	3 192 728	3 302 205	- 109 477
17.2	Herst. von Waren aus Papier, Karton und Pappe	2 445	23 207 333	2 908 513	3 887 610	3 444 898	442 712
17.21	H.v.Wellp.u.-papp.sow.v.Verp.a.Pap.,Kart.u.Pappe.....	1 025	13 913 878	1 466 673	2 351 935	2 045 317	306 618
17.22	H.v.Haush.-,Hyg.-u.Toi.art.a.Zells.,Pap.u.Pappe.....	226	3 908 945	497 188	651 354	626 494	24 860
17.23	H.v.Schreibw.u.Bürobed. a. Papier,Karton u.Pappe.....	590	2 597 983	459 581	439 285	391 471	47 813
17.24	Herstellung von Tapeten	70	643 366	89 193	77 159	87 782	- 10 623
17.29	H.v.sonstigen Waren a. Papier,Karton u.Pappe	534	2 143 162	395 878	367 877	293 834	74 044
18	H.v.Druckerz.;Vervielf.v.besp.Ton-,Bild-u.Dat.tr.....	20 573	22 281 078	1 015 885	3 688 335	2 813 701	874 633
18.1	Herstellung von Druckerzeugnissen	18 738	21 572 030	973 471	3 554 427	2 725 631	828 797
18.11	Drucken von Zeitungen	614	3 116 366	37 050	477 921	365 405	112 517
18.12	Drucken a.n.g.	10 899	14 947 042	803 229	2 461 873	1 959 801	502 072
18.13	Druck- und Mediovorstufe	5 736	2 625 727	97 817	457 490	302 040	155 450
18.14	Binden v.Druckerzeugn. u.damit verbund.Dienstl.	1 489	882 894	35 375	157 143	98 386	58 758
18.2	Vervielfält.v.bespielt. Ton-,Bild- u.Datenträg.	1 835	709 048	42 414	133 907	88 070	45 837
19	Kokerei und Mineralölverarbeitung	206	182 825 428	13 358 807	48 789 942	42 124 895	6 665 047
19.1	Kokerei	16	1 313 942	624 146	375 097	255 894	119 203
19.2	Mineralölverarbeitung	190	181 511 487	12 734 661	48 414 846	41 869 001	6 545 844
20	Herstellung von chemischen Erzeugnissen	6 462	156 542 000	24 965 597	22 368 853	24 514 121	- 2 145 268
20.1	H.v.chem.Grdst.,Düngem.,Kunst.u.syn.Kaut.i.Prim.....	1 668	90 119 724	14 926 068	12 431 655	14 302 938	- 1 871 283
20.11	Herstellung von Industriegasen	89	2 439 236	172 004	507 668	411 016	96 652
20.12	Herstellung von Farbstoffen und Pigmenten	102	1 361 998	199 805	173 828	209 609	- 35 781
20.13	H.v.sonst.anorganischen Grundstoff.u.Chemikalien.....	197	6 356 839	1 200 072	949 299	1 027 179	- 77 881
20.14	H.v.sonst. organischen Grundstoff.u.Chemikalien	556	59 302 549	9 674 628	7 468 649	8 937 962	- 1 469 314
20.15	Herst.v. Düngemitteln u.Stickstoffverbindungen	141	4 073 400	731 784	588 606	555 651	32 955
20.16	Herstellung von Kunststoffen in Primärformen	559	16 330 036	2 896 663	2 713 650	3 113 967	- 400 317
20.17	Herst von synthetischem Kautschuk i.Primärformen.....	24	255 665	51 111	29 955	47 554	- 17 599
20.2	H.v.Schädl.bekämpf.-, Pflanz.sch.-u.Desinf.m.	98	452 424	117 630	86 602	68 865	17 736
20.3	Herst.v.Anstrichmitteln, Druckfarben und Kitten	608	9 530 592	1 358 736	1 483 764	1 342 732	141 032
20.4	H.v.Seif.,Wasch-,Reing.-Körp.pfl.m.sow.Duftst.	2 046	16 710 509	2 236 150	2 935 749	2 987 371	- 51 622
20.41	H.v. Seifen, Wasch-, Reinigungs-u.Poliermitt.	540	9 464 045	921 395	1 665 828	1 925 868	- 260 041
20.42	H.v.Körperpflegemitteln und Duftstoffen	1 506	7 246 464	1 314 755	1 269 921	1 061 503	208 419
20.5	Herstellung v.sonstigen chemischen Erzeugnissen	1 907	37 127 126	5 692 062	5 091 149	5 393 401	- 302 252
20.51	Herstellung von pyrotechnischen Erzeugnissen	162	383 166	21 522	51 282	51 960	- 678
20.52	Herstellung von Klotstoffen	113	1 416 358	183 637	177 779	204 199	- 26 420
20.53	Herstellung von etherischen Ölen	32	1 261 979	187 472	130 655	156 039	- 25 384
20.59	Herst. v. sonstigen chem. Erzeugn. a.n.g.	1 600	34 065 623	5 299 431	4 731 433	4 981 202	- 249 770
20.6	Herstellung von Chemiefasern	135	2 601 624	634 951	339 934	418 814	- 78 880
21	Herstellung von pharmazeutischen Erzeugnissen	1 353	67 921 035	11 216 365	10 051 330	10 199 626	- 148 295
21.1	Herstellung von pharmazeutischen Grundstoffen	208	8 555 273	1 333 030	996 454	857 188	139 266
21.2	H.v.pharmaz.Spezialit. u.sonst.pharmaz.Erzeugn.	1 145	59 365 762	9 883 335	9 054 876	9 342 437	- 287 561
22	Herstellung von Gummi- und Kunststoffwaren	10 038	92 128 685	16 589 254	15 027 299	13 579 735	1 447 564
22.1	Herstellung von Gummiwaren	1 386	29 737 351	6 715 279	5 071 283	4 547 126	524 157
22.11	Herstellung und Rundemuerung von Bereifungen	615	21 117 620	5 026 758	3 645 698	3 321 112	324 586
22.19	Herstellung von sonstigen Gummiwaren	771	8 619 731	1 688 520	1 425 585	1 226 013	199 571
22.2	Herstellung von Kunststoffwaren	8 652	62 391 334	9 873 975	9 956 016	9 032 610	923 407
22.21	Herst.v. Platten,Folien,Schläuch.u.Prof.a.Kunst.....	1 048	14 146 449	2 772 527	2 132 570	2 104 971	27 599
22.22	H.v. Verpackungsmitteln aus Kunststoffen	897	12 322 243	2 490 242	1 994 885	1 835 163	159 722
22.23	H.v. Baubedarfsartikeln aus Kunststoffen	1 563	7 597 408	774 521	1 284 470	1 094 493	189 977
22.29	Herstellung von sonstigen Kunststoffwaren	5 144	28 325 234	3 836 684	4 544 091	3 997 983	546 109
23	H.v.Glas,Glasw.,Keramik,Verarb.v.Steinen u.Erden.....	17 124	49 862 408	3 901 043	8 311 804	7 018 998	1 292 806
23.1	Herstellung von Glas und Glaswaren	2 281	14 985 464	1 679 372	2 344 116	2 191 821	152 295
23.11	Herstellung von Flachglas	194	1 379 908	207 198	229 671	207 241	22 431
23.12	Veredlung u.Bearbeit. von Flachglas	638	2 135 684	256 671	341 598	290 932	50 665
23.13	Herstellung von Hohlglas	306	3 491 990	214 242	555 758	509 370	46 388
23.14	Herstellung von Glasfasern und Waren daraus	141	419 616	86 318	65 723	60 540	5 183
23.19	Herst.,Veredl.,Bearb.v.so.Glas einschl.tech.Gl.	1 002	7 558 266	914 943	1 151 366	1 123 738	27 628
23.2	H.v.feuerfest.keramisch.Werkstoffen und Waren	1 877	2 165 956	343 129	285 799	306 526	- 20 727
23.3	Herstellung von keramischen Baumaterialien	640	3 052 612	292 078	502 555	404 486	98 069
23.31	H.v.keramisch.Wand- und Bodenfliesen u. -platten.....	294	1 133 846	197 781	183 444	158 341	25 104
23.32	Herstellung von Ziegeln und sonstiger Baukeramik	346	1 918 766	94 296	319 110	246 145	72 965
23.4	H.v.sonst.Porzellan- u. keramischen Erzeugnissen.....	2 282	3 025 006	376 672	418 472	357 768	60 705
23.41	H.v.keram. Haushaltsw. und Ziergegenständen	1 454	6 443 400	30 045	94 198	73 052	21 146
23.42	Herstellung von Sanitärkeramik	239	840 387	199 166	137 330	106 593	30 737
23.43	Herst.v. Isolatoren und Isolierteilen a. Keramik.....	20	148 992	20 334	16 603	18 164	- 1 561
23.44	H.v.keram. Erzeugnissen für sonst. techn. Zwecke.....	182	594 510	34 271	67 687	66 745	942
23.49	Herst. von sonstigen keramischen Erzeugnissen	387	766 716	92 855	102 655	93 214	9 440
23.5	Herstellung von Zement, Kalk und gebranntem Gips.....	117	3 794 757	132 476	687 432	529 915	157 517
23.51	Herstellung von Zement	59	2 743 754	95 121	494 151	383 169	110 982
23.52	Herstellung von Kalk und gebranntem Gips	58	1 051 002	37 355	193 281	146 747	46 535
23.6	H.v. Erzeugnissen aus Beton, Zement und Gips	4 252	16 295 641	572 897	2 936 767	2 332 712	604 056
23.61	H.v.Erzg.a.Beton,Zement u.Kalksandstein f.d.Bau	2 446	8 998 666	332 536	1 612 225	1 246 933	365 291
23.62	Herstellung von Fischerzeugnissen für den Bau	77	785 696	69 446	129 015	113 388	15 627
23.63	Herstellung von Fischbeton (Transportbeton)	731	4 269 153	39 475	793 623	645 614	148 009
23.64	H.v. Mörtel u.and.Beton (Trockenbeton)	182	886 530	34 420	158 240	133 562	24 678
23.65	Herstellung von Faserzementwaren	26	81 970	7 770	13 424	12 903	521
23.69	H.v.sonst.Erzg.a.Beton, Zement und Gips a.n.g.	790	1 273 625	89 250	230 240	180 311	49 929
23.7	Be- u.Verarb.v.Naturwerksteinen u.Naturst.a.n.g.	6 664	2 618 312	160 261	491 958	308 158	183 800
23.9	H.v.Schleifk.,mittl.s.Erz.a.n.met.Min.a.n.g.	7 001	3 924 660	344 158	644 704	587 612	57 092
23.91	H.v.Schleifkörpern u. Schleifmitteln a.Unterl.	209	1 156 202	184 838	150 924	145 784	5 140
23.99	H.v.sonst.Erzeugn. aus nichtmet.Mineral. a.n.g.	492	2 768 458	159 320	493 779	441 828	51 952
24	Metallerzeugung und -bearbeitung	5 347	124 845 851	24 194 642	22 044 196	20 807 868	1 236 328
24.1	Erzeugung von Roheisen, Stahl u.Ferrollegierungen.....	1 341	56 198 653	11 754 015	10 090 667	9 163 630	927 037

3 Wirtschaftszweig

3.1 Steuerpflichtige, Umsätze und Umsatzsteuer 2011

Nr. der Klassifikation der Wirtschaftszweige 2008	Wirtschaftsgliederung	Steuerpflichtige	Lieferungen und Leistungen ¹	Innergemeinschaftliche Erwerbe ¹	Umsatzsteuer vor Abzug der Vorsteuerbeträge ²	Abziehbare Vorsteuerbeträge ³	Verbleibende Umsatzsteuer/Überschuss
		Anzahl			1 000 EUR		
24.2	H.v.Stahlr.,-form.,-verschll.,-verb.a.Stahl	634	7 399 364	1 000 529	1 055 487	1 116 735	- 61 248
24.3	Sonst. erste Bearb. von Eisen und Stahl	405	6 944 661	1 112 688	1 157 652	1 125 225	32 426
24.31	Herstellung von Blankstahl	107	827 134	173 674	151 403	130 549	20 855
24.32	H.v.Kaltband m.e.Breite v.weniger als 600 mm	39	2 626 566	353 902	445 596	445 986	- 390
24.33	Herstellung von Kaltprofilen	93	1 002 681	135 845	143 925	150 656	- 6 730
24.34	Herstellung von kaltgezogenem Draht	166	2 488 281	449 268	416 727	398 035	18 692
24.4	Erzeug.u.erste Bearb. von NE-Metallen	1 794	37 014 345	7 930 822	6 855 952	6 993 108	- 137 156
24.41	Erzeug. u. erste Bearb. von Edelmetallen	402	5 545 698	831 662	1 674 776	1 926 589	- 251 813
24.42	Erzeug. u. erste Bearb. von Aluminium	347	13 748 899	3 391 682	2 427 457	2 165 567	261 890
24.43	Erzeug. u. erste Bearb. von Blei, Zink und Zinn	80	1 819 033	517 211	382 779	276 676	106 103
24.44	Erzeug. u. erste Bearb. von Kupfer	69	12 711 577	2 765 187	1 874 127	2 178 431	- 304 304
24.45	Erzeug.u.erste Bearb.v.sonstigen NE-Metallen	896	3 189 138	425 080	496 813	445 845	50 968
24.46	Aufbereitung von Korbrennstoffen	-	-	-	-	-	-
24.5	Gießereien	1 173	17 288 829	2 396 588	2 884 438	2 409 170	475 268
24.51	Eisengießereien	515	8 608 812	731 444	1 344 638	1 159 476	185 163
24.52	Stahlgießereien	80	1 529 459	141 417	245 519	208 527	36 992
24.53	Leichtmetallgießereien	470	4 999 409	728 904	879 942	668 391	211 551
24.54	Buntmetallgießereien	108	2 151 149	794 824	414 339	372 776	41 563
25	Herstellung von Metallzeugnissen	60 511	128 639 600	11 767 868	20 724 208	17 040 661	3 683 547
25.1	Stahl- und Leichtmetallbau	12 456	26 444 498	2 021 419	4 559 590	3 662 246	897 344
25.11	Herstellung von Metallkonstruktionen	8 582	17 672 202	1 413 880	3 115 710	2 450 890	664 820
25.12	Herstellung von Ausbauelementen aus Metall	3 874	8 772 296	607 538	1 443 880	1 211 355	232 525
25.2	H.v.Met.tanks,-behält.; H.v.Heizk.kess.f.Ztr.hz.....	787	4 395 145	729 899	764 947	591 689	173 259
25.21	H.v.Heizkörpern u. -kesseln f.Zentralheiz.	154	2 452 872	493 981	415 646	323 300	92 346
25.29	H.v.Sammelbehält., Tanks u.ä.Behältern aus Metall.....	633	1 942 273	235 918	349 301	268 389	80 912
25.3	Herst. von Dampfkesseln (oh.Zentralheiz.kessel)	89	797 213	45 422	140 491	102 999	37 492
25.4	Herstellung von Waffen und Munition	349	2 103 702	202 921	243 700	287 274	- 43 574
25.5	H.v.Schmiede,-Pr.,Zieh-u.Stanzt.,metallurg.Erz.	2 240	15 708 175	1 497 892	2 393 338	2 181 261	212 077
25.6	Oberfl.veredl.u.Wärmebehandl.; Mech. a.n.g.	29 805	25 944 587	1 427 252	4 487 589	3 146 462	1 341 127
25.61	Oberflächenveredlung und Wärmebehandlung	3 922	8 077 281	548 040	1 419 886	1 012 728	407 159
25.62	Mechanik a.n.g.	25 883	17 867 306	879 212	3 067 703	2 133 734	933 969
25.7	H.v.Schneidw.,Werkz.,Schl.,Besch.a.unedl.Met.	6 357	21 783 663	2 390 966	3 279 692	2 758 186	521 506
25.71	H.v.Schneidw.u.Besteck. aus unedlen Metallen	336	692 343	72 882	88 722	90 095	- 1 372
25.72	H.v.Schlöss.u.Beschlåg. aus unedlen Metallen	1 492	6 306 285	770 487	937 240	837 337	99 903
25.73	Herstellung von Werkzeugen	4 529	14 785 036	1 547 597	2 253 730	1 830 755	422 975
25.73.1	Herstellung von Handwerkzeugen	3 089	8 729 338	940 014	1 348 191	1 095 545	252 646
25.73.2	H.v.Sägen u.v.Maschinenwerkzeug.f.d.Holzbearb.	58	350 776	31 671	44 460	39 957	4 503
25.73.3	H.v.auswechself.werkz.f.d.Metallbearb. a.n.g.	632	3 398 115	367 183	509 101	419 728	89 373
25.73.4	Herstellung von Geräten für die Landwirtschaft	27	142 721	19 304	27 988	21 901	6 087
25.73.5	Herstellung von sonstigen Werkzeugen	723	2 164 086	189 425	323 991	253 624	70 366
25.9	Herstellung von sonstigen Metallwaren	8 428	31 462 617	3 452 097	4 854 861	4 310 546	544 315
25.91	H.v.Fässern,Tromm.,Dos.,Eimern u.ä.Behält a.Met.	266	1 187 816	157 744	171 631	157 523	14 107
25.92	H.v.Verpack.u.Versch. a.Eisen,Stahl u.NE-Met.	331	4 488 567	874 817	685 651	661 033	24 619
25.93	H.v. Drahtwaren, Ketten und Federn	610	5 752 194	556 100	804 071	850 765	- 46 694
25.94	Herstellung von Schrauben und Nieten	909	7 554 558	633 726	1 168 224	997 109	171 115
25.99	Herstellung von sonst. Metallw. a.n.g.	6 312	12 479 482	1 229 708	2 025 284	1 644 116	381 168
26	H.v.DV-Gerät.,elektron. u. opt. Erzeugnissen	18 803	143 978 359	15 570 251	18 870 748	20 289 819	- 1 419 071
26.1	H.v.elektronischen Bauelem. u.Leiterplatten	4 045	66 901 203	7 510 227	7 697 068	9 892 535	- 2 195 467
26.11	Herstellung von elektronischen Bauelementen	3 845	66 391 287	7 481 545	7 613 772	9 828 081	- 2 214 309
26.11.1	Herstellung von Solarzellen und Solarmodulen	676	7 375 590	1 079 240	1 104 179	1 539 729	- 435 550
26.11.9	Herstellung v.sonstigen elektron. Bauelementen	3 169	59 015 697	6 402 305	6 509 593	8 288 351	- 1 778 759
26.12	Herstellung von bestückten Leiterplatten	200	509 916	28 682	83 296	64 454	18 841
26.2	Herst. v. DV-Geräten und peripheren Geräten	4 070	22 889 045	3 029 837	4 219 667	3 349 343	870 323
26.3	H.v.Gerät.u.Einricht.d.Telekommunik.technik	2 723	11 063 260	993 392	1 768 361	1 859 769	- 91 408
26.4	Herst.von Geräten der Unterhaltungselektronik	1 133	4 642 665	829 936	799 531	638 747	160 784
26.5	H.v.Mess-,Kontr.,Navi.-Instr.u.Vorr.;H.v.Uhren	4 415	26 218 284	2 141 497	3 223 045	3 064 114	158 931
26.51	H.v.Mess-,Kontr.,Navig.-u.ä.Instr.u.Vorr.	4 133	25 830 884	2 123 573	3 167 763	3 013 696	154 067
26.51.1	H.v.elekt.Mess-,Kont.-,Navi.-Instr.u.Vorr.	3 960	24 584 085	2 072 581	3 028 572	2 869 819	158 753
26.51.2	H.v.nicht elektr.Mess-,Kont.-,Navi.-Instr.u.Vor.	143	977 185	40 158	110 034	112 592	- 2 558
26.51.3	Herstellung von Prüfmaschinen	30	269 615	10 834	29 158	31 286	- 2 128
26.52	Herstellung von Uhren	282	387 399	17 923	55 282	50 418	4 864
26.6	H.v.Bestrahl.-u.Elekt.therap.u.elektromed.Ger.	956	3 471 389	425 700	369 809	411 809	- 42 000
26.7	H.v.opt. u.fotograf. Instrumenten u. Geräten	916	8 325 388	570 983	729 017	1 009 574	- 280 556
26.8	H.v.magnetischen u. optischen Datenträgern	545	467 125	68 680	64 250	63 927	323
27	Herstellung von elektrisch. Ausrüstungen	12 088	75 284 144	11 097 743	11 252 230	10 814 577	437 653
27.1	H.v.Elektromot.,Transf.,Vert.-u.-schalteinr.	4 078	22 595 200	2 613 501	3 278 813	3 306 699	- 27 887
27.11	H.v.Elektromot.,Generat. und Transformatoren	3 274	15 354 296	2 103 816	2 172 974	2 318 030	- 145 057
27.12	H.v.Elektroz. verteil.- und -schalteinrichtungen	804	7 240 904	509 685	1 105 839	988 669	117 170
27.2	Herstellung von Batterien und Akkumulatoren	185	2 941 294	586 833	452 972	496 692	- 43 720
27.3	H.v.Kabeln u. elektr. Installationsmaterial	1 961	17 596 190	3 037 139	2 742 685	2 600 520	142 165
27.31	Herstellung von Glasfaserkabeln	19	51 057	301	7 046	5 999	1 048
27.32	H.v.sonst.elektron. u.elekt. Drähten u.Kabeln	608	10 009 514	2 373 468	1 643 609	1 600 338	43 271
27.33	Herstellung von elektr.Installationsmat.	1 334	7 535 619	663 369	1 092 030	994 184	97 846
27.4	Herst. von elektrischen Lampen und Leuchten	1 478	4 044 995	372 142	582 032	504 267	77 764
27.5	Herstellung von Haushaltsgeräten	499	12 201 382	2 646 610	1 862 977	1 768 978	93 999
27.51	Herst. von elektr. Haushaltsgeräten	479	11 882 564	2 572 984	1 811 849	1 723 579	88 270
27.52	Herst. v. nicht elektr. Haushaltsgeräten	20	318 819	73 626	51 128	45 399	5 729
27.9	H.v.sonst.elekt. Ausrüst.u. Geräten a.n.g.	3 887	15 905 082	1 841 518	2 332 752	2 137 421	195 331
28	Maschinenbau	27 065	205 605 908	23 646 939	25 386 435	28 503 443	- 3 117 008
28.1	H.v.nicht wirtschaftszweigspezifischen Masch.	3 008	50 391 436	7 133 401	6 150 913	6 786 979	- 636 066
28.11	H.v.Verbr.mot.,Turb.(oh.Mot.f.Luft-u.Straßenfz.)	228	8 917 088	911 599	867 911	1 391 153	- 523 242
28.12	H.v.hydraul.u.pneumat. Komponenten u. Systemen	279	3 146 040	374 122	390 950	392 770	- 1 820
28.13	Herstellung von Pumpen und Kompressoren a.n.g.	718	8 101 786	991 594	950 458	1 080 897	- 130 439

3 Wirtschaftszweig

3.1 Steuerpflichtige, Umsätze und Umsatzsteuer 2011

Nr. der Klassifikation der Wirtschaftszweige 2008	Wirtschaftsgliederung	Steuerpflichtige	Lieferungen und Leistungen ¹	Innergemeinschaftliche Erwerbe ¹	Umsatzsteuer vor Abzug der Vorsteuerbeträge ²	Abziehbare Vorsteuerbeträge ³	Verbleibende Umsatzsteuer/Überschuss
		Anzahl			1 000 EUR		
28.14	Herstellung von Armaturen a.n.g.	626	9 813 362	1 119 274	1 222 963	1 231 159	- 8 196
28.15	H.v. Lagern, Getrieben, Zahnräd. u.Antriebsselem.....	1 157	20 413 160	3 736 812	2 718 631	2 690 999	27 632
28.2	H.v.sonst.nicht wirtschaftszweigspez. Masch.	11 032	56 819 916	6 118 262	7 795 468	7 741 211	54 257
28.21	Herstellung von Öfen und Brennern	1 498	3 926 778	447 308	603 365	595 538	7 827
28.21.1	Herstellung von Solarwärmekollektoren	227	1 231 449	74 565	215 018	212 041	2 977
28.21.9	Herstellung von sonstigen Öfen und Brennern	1 271	2 695 329	372 743	388 347	383 497	4 850
28.22	Herstellung von Hebezeugen und Fördermitteln	1 194	15 553 125	2 032 003	1 984 497	2 110 576	- 126 080
28.23	H.v.Büromasch. (oh. DV-Geräte u.periphere Ger.)	291	555 674	45 372	79 485	65 511	13 975
28.24	H.v.handgeführten Werkzeugen mit Motorantrieb	2 743	9 435 940	523 133	1 051 223	1 107 642	- 56 419
28.25	H.v.kälte-u.lufttechn.Erzgn., nicht f.d.Haush.	1 918	10 347 344	1 580 521	1 917 542	1 520 347	397 194
28.29	H.v.sonst.nicht wirtsch.zweigspez. Masch.a.n.g.	3 388	17 001 053	1 489 925	2 159 357	2 341 597	- 182 240
28.3	Herstellung v.land- und forstwirtsch.Maschinen	815	11 223 131	2 465 130	1 569 615	2 120 551	- 550 935
28.4	Herstellung von Werkzeugmaschinen	2 217	14 369 550	916 557	1 775 605	1 884 267	- 108 662
28.41	H.v.Werkzeugmaschinen f.d. Metallbearbeitung	1 193	10 118 808	691 114	1 259 864	1 353 896	- 94 032
28.49	Herstellung von sonstigen Werkzeugmaschinen	1 024	4 250 742	225 443	515 741	530 371	- 14 630
28.9	H.v.Maschinen f.sonst. bestimmte Wirtschaftszweige	9 993	72 801 875	7 013 589	8 094 834	9 970 435	- 1 875 601
28.91	H.v.Masch.f.Met.erz.,v.Walzwerkirn.,Gießmasch.	487	3 611 341	329 769	507 606	598 089	- 90 483
28.92	H.v.Bergwerks-, Bau- und Baustoffmaschinen	655	13 329 525	1 957 438	1 292 738	1 930 171	- 637 433
28.92.1	Herstellung von Bergwerksmaschinen	34	1 864 371	170 296	85 338	240 499	- 155 162
28.92.2	Herstellung von Bau- und Baustoffmaschinen	621	11 465 154	1 787 142	1 207 401	1 689 672	- 482 271
28.93	H.v.Masch.f.Nahrungs-u.Genussm.erz.,Tab.verarb.	855	6 963 621	459 358	645 737	845 801	- 200 064
28.94	H.v.Masch.f.d.Textil-u.Bekl.herst.,Lederverarb.	484	6 506 954	592 924	471 492	829 589	- 358 097
28.95	H.v.Masch. für die Papiererzeugung-u.verarb.	150	1 827 749	143 982	179 001	254 015	- 75 014
28.96	H.v.Masch.f.d.Verarb.v.Kunststoffen u.Kautschuk	255	1 787 444	114 111	182 671	219 645	- 36 974
28.99	H.v.Masch.f.sonst.best. Wirtschaftszweige a.n.g.	7 107	38 775 242	3 416 007	4 815 589	5 293 126	- 477 537
29	H.v.Kraftwagen und Kraftwagenenteilen	4 824	368 637 040	65 364 903	43 519 728	54 817 624	- 11 297 895
29.1	H.v.Kraftwagen und Kraftwagenmotoren	581	253 391 888	45 928 803	26 664 048	37 804 888	- 11 140 839
29.10.1	H.v.Personenkraftwagen u.Personenkraftwagenmot.	403	241 239 597	43 409 573	25 092 018	35 952 352	- 10 860 334
29.10.2	H.v.Nutzkraftwagen u.Nutzkraftwagenmotoren	178	12 152 291	2 519 230	1 572 031	1 852 536	- 280 506
29.2	H.v.Karosserien, Aufbauten und Anhängern	1 975	8 433 352	1 078 777	1 291 478	1 277 771	13 708
29.3	H.v. Teilen und Zubehör für Kraftwagen	2 268	106 811 800	18 357 323	15 564 202	15 734 965	- 170 763
29.31	H.v.elekt.u.elektron.Ausrüst.geg.st.f.Kraftw.	394	6 334 427	1 563 599	1 081 177	969 714	111 463
29.32	H.v.sonst.Teilen und sonst.Zubehör f.Kraftw.	1 874	100 477 373	16 793 724	14 483 024	14 765 251	- 282 227
30	Sonstiger Fahrzeugbau	2 703	40 384 257	6 353 539	4 168 723	5 454 976	- 1 286 252
30.1	Schiff- und Bootsbau	1 075	4 308 931	373 644	366 911	683 743	- 316 835
30.11	Schiffbau (ohne Boote- und Yachtbau)	328	3 364 375	250 729	249 428	561 941	- 312 514
30.12	Boots- und Yachtbau	747	944 556	122 915	117 483	121 804	- 4 321
30.2	Schienenfahrzeugbau	263	3 872 690	544 875	541 347	637 074	- 95 727
30.20.1	H.v.Lokomotiven und and. Schienenfahrzeugen	119	3 492 654	519 438	470 336	586 799	- 116 463
30.20.2	Herstellung von Eisenbahninfrastruktur	144	380 036	25 436	71 011	50 274	20 736
30.3	Luft- und Raumfahrzeugbau	406	28 579 574	5 108 783	2 691 310	3 630 874	- 939 563
30.4	Herstellung von militärischen Kampffahrzeugen	9	1 214 751	69 370	159 289	157 703	1 586
30.9	Herstellung von Fahrzeugen a.n.g.	950	2 408 311	256 867	409 867	345 580	64 287
30.91	Herstellung von Kraftträdern	184	182 460	32 486	33 899	28 085	5 814
30.92	Herstellung v.Fahrrädern sow.v.Behindertenfahz.	427	1 563 034	197 226	261 470	249 007	12 462
30.99	Herstellung von sonstigen Fahrzeugen a.n.g.	339	662 817	27 155	114 498	68 488	46 010
31	Herstellung von Möbeln	14 854	20 459 709	2 151 685	3 532 224	2 798 132	734 093
31.01	Herstellung von Büro- und Ladenmöbeln	1 088	4 297 154	324 532	735 375	587 600	147 775
31.02	Herstellung von Küchenmöbeln	939	4 251 888	453 236	622 835	582 852	39 983
31.03	Herstellung von Matratzen	161	809 647	62 417	144 780	112 886	31 894
31.09	Herstellung von sonstigen Möbeln	12 666	11 101 020	1 311 500	2 029 234	1 514 794	514 440
31.09.1	Herstellung von Polstermöbeln	1 149	2 022 082	463 280	403 536	287 451	116 086
31.09.9	Herstellung von sonstigen Möbeln a.n.g.	11 517	9 078 938	848 220	1 625 698	1 227 343	398 355
32	Herstellung von sonstigen Waren	31 374	35 196 304	3 639 626	4 544 405	4 125 073	419 332
32.1	Herstellung von Münzen, Schmuck u.ähnl.Erzeugn.	6 912	2 806 031	295 921	477 770	389 419	88 351
32.11	Herstellung von Münzen	77	160 866	12 889	20 097	20 059	39
32.12	H.v.Schmuck,Gold,Silberschmiedw.(oh.Fant.schm.)	5 934	2 511 681	273 439	437 693	353 685	84 008
32.13	Herstellung von Fantasieschmuck	9 001	133 484	9 593	19 980	15 676	4 304
32.2	Herstellung von Musikinstrumenten	1 715	589 085	26 664	66 623	56 568	10 055
32.3	Herstellung von Sportgeräten	808	1 113 437	141 340	183 879	159 418	24 462
32.4	Herstellung von Spielwaren	1 544	2 913 873	331 752	476 741	372 423	104 319
32.5	H.v.mediz. u.zahnmediz. Apparaten u.Materialien	15 199	22 283 923	2 080 996	2 492 354	2 391 992	100 362
32.50.1	H.v.mediz.techn.Apparat. und Materialien a.n.g.	3 746	14 698 298	1 583 497	1 744 777	1 732 381	12 397
32.50.2	Herstellung von orthopädischen Erzeugnissen	2 033	3 437 255	368 594	371 978	339 378	32 600
32.50.3	Zahntechnische Laboratorien	9 420	4 148 371	128 905	375 599	320 233	55 366
32.9	Herstellung von Erzeugnissen a.n.g.	5 196	5 489 954	762 953	847 037	755 253	91 783
32.91	Herstellung von Besen und Bürsten	240	797 111	93 858	112 419	106 542	5 878
32.99	Herstellung von sonstigen Erzeugnissen a.n.g.	4 956	4 692 843	669 095	734 617	648 712	85 906
33	Reparatur u.Installation v.Masch. u.Ausrüstungen	12 130	11 356 095	720 861	3 067 035	3 053 636	13 399
33.1	Rep. v.Metallerzeugn., Maschinen u.Ausrüstungen	7 451	4 479 007	439 692	834 545	610 720	223 825
33.11	Reparatur von Metallerzeugnissen	345	270 150	3 794	46 438	30 942	15 497
33.12	Reparatur von Maschinen	4 334	2 477 835	116 457	465 175	333 492	131 683
33.13	Reparatur von elektron. u. optischen Geräten	249	130 765	10 916	23 267	14 559	8 707
33.14	Reparatur von elektrisch. Ausrüstungen	320	248 628	2 561	38 302	23 907	14 395
33.15	Rep. u. Instandh. von Schiffen, Booten u.Yacht.	417	348 727	12 617	66 396	60 422	5 974
33.16	Rep. u. Instandh. von Luft- und Raumfahrzeugen	104	496 174	271 314	101 106	84 793	16 313
33.17	Rep. u. Instandh. von Fahrzeugen a.n.g.	1 334	382 544	10 818	72 036	48 143	23 892
33.19	Reparatur von sonstigen Ausrüstungen	348	124 184	11 214	21 826	14 462	7 364
33.2	Installation v.Maschinen u.Ausrüstungen a.n.g.	4 679	6 877 088	281 169	2 232 490	2 442 916	- 210 426
D/35	Energieversorgung	623 553	281 140 958	2 612 508	68 413 554	59 256 338	9 157 215
35.1	Elektrizitätsversorgung	616 541	247 862 256	2 431 809	59 443 879	51 513 941	7 929 936
35.11	Elektrizitätserzeugung	603 633	163 586 621	1 768 878	40 196 688	32 943 326	7 253 361
35.11.1	Elektrizitätserzeugung ohne Verteilung	35 925	989 161	7 538	165 534	259 514	- 93 980

3 Wirtschaftszweig

3.1 Steuerpflichtige, Umsätze und Umsatzsteuer 2011

Nr. der Klassifikation der Wirtschaftszweige 2008	Wirtschaftsgliederung	Steuerpflichtige	Lieferungen und Leistungen ¹	Innergemeinschaftliche Erwerbe ¹	Umsatzsteuer vor Abzug der Vorsteuerbeträge ²	Abziehbare Vorsteuerbeträge ³	Verbleibende Umsatzsteuer/Überschuss
		Anzahl			1 000 EUR		
35.11.2	Elektrizitätserz. mit Fremdbezug z. Verteilung	122 256	93 011 240	251 924	23 726 502	18 424 873	5 301 629
35.11.3	Elektrizitätserz. ohne Fremdbezug z. Verteilung	445 452	69 586 221	1 509 416	16 304 652	14 258 939	2 045 713
35.12	Elektrizitätsübertragung	3 952	3 366 286	6 122	726 613	1 456 594	- 729 981
35.13	Elektrizitätsverteilung	5 698	36 066 618	228 607	7 263 214	6 741 554	521 660
35.14	Elektrizitätshandel	3 258	44 842 731	428 202	11 257 363	10 372 468	884 895
35.2	Gasversorgung	3 268	28 464 996	102 770	8 065 796	6 984 701	1 081 094
35.21	Gaserzeugung	2 996	4 357 350	16 123	901 970	946 540	- 44 569
35.21.1	Gaserzeugung ohne Verteilung	45	30 773	- 29	5 951	30 625	- 24 675
35.21.2	Gaserzeugung mit Fremdbezug zur Verteilung	1 270	3 583 695	8 840	759 876	656 798	103 079
35.21.3	Gaserzeugung ohne Fremdbezug zur Verteilung	1 681	742 882	7 312	136 143	259 116	- 122 973
35.22	Gasverteilung durch Rohrleitungen	177	12 259 558	59 412	3 461 197	2 840 194	621 002
35.23	Gashandel durch Rohrleitungen	95	11 848 087	27 235	3 702 628	3 197 967	504 661
35.3	Wärme- und Kälteversorgung	3 744	4 813 706	77 929	903 880	757 695	146 185
E	Wasserversorgung; Abw., Abf. ents., Bes. v. Umweltv.	15 207	46 043 886	1 679 214	7 511 773	6 476 976	1 034 797
36	Wasserversorgung	4 908	10 274 954	19 850	1 267 078	1 256 711	10 368
36.00.1	Wassergewinnung mit Fremdbezug zur Verteilung	440	812 286	1 825	91 340	102 004	- 10 663
36.00.2	Wassergewinnung ohne Fremdbezug zur Verteilung	4 052	8 894 225	16 701	1 115 508	1 085 683	29 825
36.00.3	Wasserverteilung ohne Gewinnung	416	568 444	1 324	60 230	69 023	- 8 794
37	Abwasserentsorgung	1 335	1 761 185	13 472	305 518	197 678	107 841
37.00.1	Betrieb der Sammelkanalisation	706	973 805	2 878	167 918	104 091	63 827
37.00.2	Betrieb von Kläranlagen	629	787 380	10 594	137 600	93 586	44 014
38	Samml., Behandl. u. Beseitig. v. Abfällen; Rückgew.	8 161	33 424 867	1 643 687	5 835 124	4 927 950	907 175
38.1	Sammlung von Abfällen	2 123	10 305 753	113 833	1 833 898	1 400 174	433 724
38.11	Sammlung nicht gefährlicher Abfälle	2 086	10 163 942	113 665	1 806 963	1 377 448	429 515
38.12	Sammlung gefährlicher Abfälle	37	141 811	168	26 935	22 726	4 209
38.2	Abfallbehandlung und -beseitigung	2 500	8 391 683	128 430	1 548 605	1 153 751	394 854
38.21	Behandlung u. Beseitig. nicht gefährl. Abfälle	2 374	7 624 850	119 280	1 405 664	1 048 633	357 031
38.22	Behandlung und Beseitigung gefährlicher Abfälle	126	766 833	9 150	142 941	105 118	37 824
38.3	Rückgewinnung	3 538	14 727 430	1 401 423	2 452 621	2 374 025	78 596
38.31	Zerleg. v. Schiffs- u. Fahrzeugwracks u. a. Altwaren	787	1 885 114	129 252	299 854	315 834	- 15 980
38.32	Rückgewinnung sortierter Werkstoffe	2 751	12 842 316	1 272 171	2 152 767	2 058 190	94 576
39	Beseitig. v. Umweltverschmutz. u. sonst. Entsorg.	803	582 879	2 206	104 052	94 638	9 414
F	Baugewerbe	508 623	250 836 255	3 085 408	44 377 122	30 640 358	13 736 759
41	Hochbau	48 292	69 990 524	368 691	13 119 781	8 633 324	4 486 458
41.1	Erschließung von Grundstücken; Bauträger	10 902	13 427 628	31 391	1 975 750	1 080 456	895 294
41.10.1	Erschließung von unbebauten Grundstücken	1 491	762 963	770	114 397	96 464	17 933
41.10.2	Bauträger für Nichtwohngebäude	1 584	2 256 483	19 263	417 912	293 085	124 827
41.10.3	Bauträger für Wohngebäude	7 827	10 408 182	11 359	1 443 442	690 907	752 535
41.2	Bau von Gebäuden	37 390	56 562 896	337 300	11 144 031	7 552 868	3 591 163
41.20.1	Bau von Gebäuden (ohne Fertigteilbau)	34 805	54 328 601	283 171	10 663 643	7 217 415	3 446 228
41.20.2	Errichtung von Fertigteilbauten	2 585	2 234 295	54 129	480 388	335 452	144 935
42	Tiefbau	12 370	23 732 240	181 125	4 423 356	3 397 425	1 025 931
42.1	Bau von Straßen und Bahnverkehrsstrecken	7 694	16 453 765	111 136	3 038 259	2 405 065	633 194
42.11	Bau von Straßen	6 495	13 396 817	83 506	2 573 061	1 959 449	613 612
42.12	Bau von Bahnverkehrsstrecken	827	1 650 741	16 581	215 394	240 460	- 25 067
42.13	Brücken- und Tunnelbau	372	1 406 206	11 048	249 804	205 156	44 648
42.2	Leitungstiefbau und Kläranlagenbau	2 429	4 132 521	41 341	767 724	524 357	243 367
42.21	Rohrleitungstiefbau, Brunnen- u. Kläranlagenbau	2 046	3 529 361	24 094	643 828	447 173	196 655
42.22	Kabelnetzleitungstiefbau	383	603 159	17 247	123 896	77 184	46 712
42.9	Sonstiger Tiefbau	2 247	3 145 954	28 648	617 374	468 003	149 371
42.91	Wasserbau	578	1 056 498	13 393	197 141	163 798	33 343
42.99	Sonstiger Tiefbau a.n.g.	1 669	2 089 456	15 256	420 232	304 205	116 027
43	Vorber. Baustellenarb., Bauinst. u. so. Ausb. gew.	447 961	157 113 491	2 535 592	26 833 985	18 609 609	8 224 370
43.1	Abbrucharbeiten und vorber. Baustellenarb.	13 690	5 401 597	32 754	775 914	672 071	103 843
43.11	Abbrucharbeiten	6 222	2 138 787	7 490	308 855	259 242	49 614
43.12	Vorbereitende Baustellenarbeiten	7 155	3 071 846	21 860	438 152	386 837	51 314
43.13	Test- und Suchbohrung	313	190 965	3 404	28 907	25 992	2 916
43.2	Bauinstallation	160 272	73 224 620	1 451 041	12 681 226	8 995 999	3 685 227
43.21	Elektroinstallation	43 054	24 626 163	441 610	4 266 313	3 022 653	1 243 660
43.22	Gas-, Wasser-, Heiz-, sow. Lüftungs- u. Klimainstal.	57 522	34 302 710	461 937	6 152 270	4 268 105	1 884 164
43.29	Sonstige Bauinstallation	59 696	14 295 748	547 494	2 262 643	1 705 241	557 402
43.29.1	Dämmung geg. Kälte, Wärme, Schall u. Erschütterung	35 644	6 609 698	183 698	1 054 917	785 778	269 139
43.29.9	Sonstige Bauinstallation a.n.g.	24 052	7 686 050	363 796	1 207 726	919 463	288 263
43.3	Sonstiger Ausbau	186 341	42 342 530	574 268	7 118 290	4 644 983	2 473 302
43.31	Anbringen v. Stuckaturen, Gipserei u. Verputzerei	11 486	3 223 003	10 557	525 928	335 026	190 901
43.32	Bautischlerei und -schlosserei	33 724	10 070 836	184 162	1 679 650	1 165 038	514 611
43.33	Fußboden-, Fliesen- u. Plattenleg., Tapeziererei	60 141	9 881 769	194 058	1 585 115	1 122 516	462 595
43.34	Malerei und Glaserei	42 480	12 285 022	74 740	2 202 568	1 208 960	993 608
43.34.1	Malerei und Lackierergewerbe	38 444	10 435 210	25 804	1 873 869	982 449	891 420
43.34.2	Glasergerbe	4 036	1 849 812	48 936	328 699	226 512	102 188
43.39	Sonstiger Ausbau a.n.g.	38 510	6 881 899	110 751	1 125 029	813 442	311 587
43.9	Sonstige spezialisierte Bautätigkeiten	87 658	36 144 744	477 529	6 258 555	4 296 557	1 961 998
43.91	Dachdeckerei und Zimmerei	34 260	15 590 905	116 760	2 765 586	1 847 924	917 662
43.91.1	Dachdeckerei und Bauspengerei	16 956	8 763 944	33 765	1 527 846	1 000 829	527 017
43.91.2	Zimmerei und Ingenieurholzbau	17 304	6 826 961	82 995	1 237 740	847 095	390 645
43.99	Sonstige spezialisierte Bautätigkeiten a.n.g.	53 398	20 553 839	360 769	3 492 969	2 448 633	1 044 336
43.99.1	Gerüstbau	4 419	2 263 359	30 094	426 923	218 499	208 424
43.99.2	Schornstein-, Feuerungs- und Industrieofenbau	1 684	1 189 076	92 515	208 367	179 162	29 205
43.99.9	Baugewerbe a.n.g.	47 295	17 101 404	238 160	2 857 678	2 050 972	806 707
G	Handel; Instandhaltung und Reparatur von Kfz.	1 019 587	1 803 426 162	212 608 314	300 871 025	260 004 708	40 866 315
45	Handel m. Kraftfahrz.; Instandh. u. Rep. v. KFZ	147 684	198 848 755	28 507 977	39 746 301	32 323 239	7 423 062
45.1	Handel mit Kraftwagen	63 532	132 467 420	20 144 574	27 135 437	22 357 904	4 777 533
45.11	Handel m. KFZ m. e. Gesamtgew. von 3,5 t od. weniger	61 178	127 177 249	18 234 370	25 939 551	21 457 206	4 482 345

3 Wirtschaftszweig

3.1 Steuerpflichtige, Umsätze und Umsatzsteuer 2011

Nr. der Klassifikation der Wirtschaftszweige 2008	Wirtschaftsgliederung	Steuerpflichtige	Lieferungen und Leistungen ¹	Innergemeinschaftliche Erwerbe ¹	Umsatzsteuer vor Abzug der Vorsteuerbeträge ²	Abziehbare Vorsteuerbeträge ³	Verbleibende Umsatzsteuer/Überschuss
		Anzahl			1 000 EUR		
45.19	Handel m.Kraftwagen m.e.Ges.gew.v.mehr als 3,5 t.....	2 354	5 290 172	1 910 204	1 195 886	900 698	295 188
45.2	Instandhaltung und Reparatur von Kraftwagen	45 911	19 270 627	297 480	3 596 126	2 527 340	1 068 786
45.20.1	Lackieren von Kraftwagen	5 106	1 963 487	17 723	365 676	198 676	167 000
45.20.2	Autowaschanlagen	3 420	1 112 749	15 158	208 767	146 168	62 600
45.20.3	Inst.u.Rep.v.KFZ b.3,5t Gesgew.(oh.Lack.,Autow.).....	36 347	15 113 569	223 785	2 834 085	2 044 824	789 261
45.20.4	Inst.u.Rep.v.KFZ m.e.Ges.gew.v.mehr als 3,5t	1 038	1 080 821	40 813	187 598	137 673	49 926
45.3	Handel mit Kraftwagenteilen und -zubehör	30 255	42 258 078	7 232 346	8 031 819	6 681 556	1 350 263
45.31	Großhandel m.Kraftwagenteilen und -zubehör	5 857	30 613 429	6 154 850	5 851 426	4 878 205	973 221
45.32	Einzelh.m.Kraftwagenteilen und -zubehör	24 398	11 644 649	1 077 496	2 180 393	1 803 351	377 042
45.4	Hand.m.Kraftzrad.,Teilen,Zubeh.; Inst.u.Rep.v.Kr.....	7 986	4 852 630	833 578	982 919	756 440	226 479
46	Großhandel (ohne Handel mit Kraftfahrzeugen)	261 329	1 058 906 822	156 614 138	174 895 414	154 395 521	20 499 892
46.1	Handelsvermittlung	119 906	27 800 629	3 177 528	4 736 067	3 631 375	1 104 691
46.11	HV.v.landw.Grundst.,leb.Tier.,text.Rohst.,Halbw.....	2 571	863 461	49 168	91 376	85 639	5 737
46.12	HV.v.Brennst.,Erzen,Metallen u.techn.Chemik.....	2 457	2 352 831	583 739	460 653	398 416	62 237
46.13	HV. von Holz, Baustoffen und Anstrichmitteln	9 011	1 906 825	244 618	355 556	246 738	108 818
46.13.1	HV.v. Rohholz,Holzhalbw. u.Bauelementen aus Holz.....	1 113	231 560	26 539	44 083	32 604	11 479
46.13.2	HV.von Baustoffen und Anstrichmitteln	7 898	1 675 265	218 079	311 473	214 134	97 339
46.14	HV.von Maschinen, techn.Bedarf,Wasser-u.Luftfz.....	18 676	6 038 411	622 554	1 031 191	805 974	225 218
46.15	HV.v.Möb.,Einr.,Haush.-gegenst., Eisen-,Met.w.....	12 810	3 218 838	286 370	606 226	441 534	164 692
46.16	HV.v.Textilien,Bekleid., Schuhen und Lederwaren	9 417	2 030 087	228 413	372 355	278 291	94 064
46.17	HV.v. Nahrungsmitteln, Getränken und Tabakwaren	7 396	1 700 569	247 089	230 445	195 167	35 278
46.18	HV. von sonstigen Waren	36 432	6 280 725	536 821	1 005 905	732 293	273 612
46.18.1	HV.v. feinmechanischen, Foto- u. opt. Erzeugn.	403	91 682	8 573	17 414	14 446	2 968
46.18.2	HV. von Uhren, Edelmetallwaren und Schmuck	778	381 269	23 430	24 678	21 112	3 566
46.18.3	HV. von Spielwaren und Musikinstrumenten	312	45 082	3 352	6 884	6 247	637
46.18.4	HV.pharm.Erz.,Labor-,Ärzte-,Krankenhausbedarf	1 947	770 941	151 272	134 439	93 004	41 435
46.18.5	HV.v.kosmet.Erzeugnissen und Körperpflegemitteln.....	1 386	104 812	11 064	20 259	15 677	4 582
46.18.6	HV.v.Papier-,Schreibw.,Büro-,Werbeart.,Tapeten	1 225	343 183	21 707	48 282	38 303	9 979
46.18.7	HV.v.Büchern,Zeitschr.,Zeitung,Musikal. u.Ä.....	966	341 275	12 593	40 823	29 363	11 460
46.18.9	Handelsvermittlung von sonstigen Waren a.n.g.	29 415	4 202 481	304 831	713 124	514 140	198 984
46.19	HV.v. Waren ohne ausgeprägten Schwerpunkt	21 136	3 408 881	378 755	582 359	447 323	135 036
46.2	Großh.m.landw. Grundstoffen u.lebend.Tieren	9 899	56 842 370	5 726 033	5 990 197	6 062 537	- 72 341
46.21	Gh.m.Getreide,Rohtab.,Saatgut,Futtermitteln	3 441	37 338 338	3 509 895	4 281 095	4 190 129	90 966
46.22	Großhandel mit Blumen und Pflanzen	2 877	5 614 743	1 472 469	616 213	545 306	70 906
46.23	Großhandel mit lebenden Tieren	3 307	13 430 134	648 606	1 031 234	1 262 546	- 231 312
46.24	Großhandel mit Häuten, Fellen und Leder	278	459 156	95 063	61 655	64 556	- 2 901
46.3	Gh.m.Nahrungs-,Genussm.,Getränken u.Tabakw.....	20 512	206 729 436	24 783 182	24 257 125	22 941 459	1 315 666
46.31	Großhandel mit Obst, Gemüse und Kartoffeln	2 961	20 646 832	5 944 936	1 917 841	1 768 189	149 653
46.32	Großhandel mit Fleisch und Fleischwaren	2 511	19 144 800	2 812 843	1 465 156	1 568 246	- 103 090
46.33	Gh.m.Milch,Milcherzgn.,Eiern,Speiseölen,-fetten	1 069	11 595 209	2 281 334	944 955	980 818	- 35 863
46.34	Großhandel mit Getränken	5 742	20 105 388	2 494 307	3 962 691	3 250 240	712 451
46.35	Großhandel m. Tabakwaren	480	10 334 826	1 064 348	1 446 775	1 444 797	1 978
46.36	Großhandel mit Zucker, Süßwaren und Backwaren	844	4 479 595	700 080	388 197	361 119	27 078
46.37	Großhandel m. Kaffee, Tee, Kakao und Gewürzen	688	4 901 128	574 238	363 255	460 920	- 97 665
46.38	Großhandel m. sonst. Nahrungs-u.Genussmitteln	3 270	19 499 023	3 212 278	2 015 850	1 907 459	108 391
46.38.1	Großhandel mit Fisch und Fischerzeugnissen	560	2 183 392	627 967	184 510	162 821	21 689
46.38.2	Großhandel mit Mehl und Getreideprodukten	149	858 427	102 561	73 395	73 153	243
46.38.9	Großhandel m. Nahrungs- u.Genussmitteln a.n.g.	2 561	16 457 204	2 481 749	1 757 945	1 671 485	86 460
46.39	Gh.m.Nahrungs-,Genussm.,Getränken,Tabakw.,o.a.S.....	2 947	96 022 635	5 698 818	11 752 405	11 199 671	552 734
46.39.1	Großh. m. tiefgefrorenen Nahrungsmitteln, o.a.S.....	283	2 290 865	486 366	223 537	188 449	35 088
46.39.9	Gh.m.son.Nahrungs-,Gen.mitt,Getr.,Tabak.,o.a.S.....	2 664	93 731 771	5 212 452	11 528 868	11 011 222	517 645
46.4	Großhandel m.Gebrauchs- und Verbrauchsgütern	35 715	223 005 130	40 065 073	38 209 945	33 729 787	4 480 158
46.41	Großhandel mit Textilien	4 217	9 631 937	1 847 350	1 678 029	1 608 263	69 766
46.42	Großhandel m. Bekleidung und Schuhen	3 067	20 214 033	3 387 635	3 491 863	3 115 485	376 378
46.42.1	Großh. mit Bekleidung	2 816	18 418 044	2 847 782	3 141 143	2 809 279	331 864
46.42.2	Großh. mit Schuhen	251	1 795 989	539 852	350 720	306 206	44 513
46.43	Gh.m.Foto-,Optik, elektr.Hh.ger.,Unterh.elekt.....	5 570	56 002 648	10 953 390	9 798 726	9 172 673	626 053
46.43.1	Großhandel m. Foto- und optischen Erzeugnissen	844	6 304 902	1 040 707	944 117	914 349	29 768
46.43.2	Großhandel m. elektr. Haushaltsgeräten	800	6 101 606	1 516 171	1 147 657	974 839	172 818
46.43.3	Großhandel m.Geräten der Unterhaltungselektronik.....	3 926	43 596 140	8 396 511	7 706 952	7 283 485	423 466
46.44	Gh.m.keram.Erzeugn.,Glaswaren u.Reinig.mitt.....	1 854	3 689 153	578 249	722 459	556 783	165 676
46.44.1	Großh. mit keramischen Erzeugn. und Glaswaren	678	1 750 822	263 396	318 373	261 806	56 567
46.44.2	Großh. m. Wasch-, Putz- und Reinigungsmitteln	1 176	1 938 331	314 852	404 087	294 978	109 109
46.45	Großh.m.kosmet. Erzeugn. und Körperpflegemitteln.....	1 559	12 768 684	3 313 363	2 080 227	1 641 892	438 335
46.46	Großh.m.pharmazeut.,mediz.u.orthop.Erzeugn.....	6 131	75 404 272	12 154 960	12 409 227	11 080 845	1 328 382
46.46.1	Großh.m.pharmazeutischen Erzeugnissen	2 068	58 917 349	9 510 575	9 812 237	8 869 677	942 559
46.46.2	Gh.m.med.,orth.Artikeln, Dental-u.Laborbedarf	4 063	16 486 923	2 644 385	2 596 990	2 211 168	385 823
46.47	Gh.m.Möbeln, Teppichen, Lampen und Leuchten	2 784	6 012 652	971 625	1 199 917	877 402	322 515
46.48	Großhandel mit Uhren und Schmuck	1 912	5 211 656	688 553	679 628	645 109	34 519
46.49	Großh.m.sonst.Gebrauchs- und Verbrauchsgütern	8 621	34 070 096	6 169 949	6 149 868	5 031 333	1 118 535
46.49.1	Großh. mit Spielwaren und Musikinstrumenten	898	2 873 855	596 363	547 691	449 316	98 376
46.49.2	Gh.m.Fahrr.,Zub.,Sport-,Camp.art.(oh.Camp.möbel).....	1 677	4 538 177	759 234	863 428	726 661	136 767
46.49.3	Gh.m.Lederw.,Reisegep.,Geschenk-u.Werbeartikeln	1 618	2 466 989	257 488	418 665	353 332	65 333
46.49.4	Gh.m.Papier,Schreibw.,Bürob.,Büchern,Zeitschr.....	3 179	21 077 844	4 231 317	3 771 680	3 044 822	726 858
46.49.5	Gh.m.ni.elekt.Hh.gestg.a.Met.,so.Geb.güt.a.n.g.....	1 249	3 113 232	325 547	548 403	457 203	91 201
46.5	Gh.m.Geräten d.Informations-u.Kommunik.technik	5 178	59 339 299	12 798 956	11 092 301	10 005 762	1 086 538
46.51	Gh.m.DV-geräten, peripheren Gerät.u.Software	3 549	46 633 981	10 452 971	8 970 214	7 949 325	1 020 890
46.52	Gh.m.elektron. Bauteilen u. Telekommunik.geräten.....	2 429	12 705 318	2 345 985	2 122 087	2 056 438	65 649
46.6	Gh.m.sonst. Maschinen, Ausrüstungen und Zubehör	23 339	78 094 833	14 248 820	13 769 629	11 846 624	1 923 005
46.61	Gh.m. landwirtschaftl. Maschinen und Geräten	3 331	11 028 090	1 590 063	1 938 910	1 762 925	175 985
46.62	Großhandel mit Werkzeugmaschinen	2 053	6 984 234	1 117 076	1 156 389	994 913	161 476
46.63	Gh.m.Bergwerks-, Bau- und Baustoffmaschinen	1 688	8 318 635	1 595 423	1 494 838	1 329 642	165 196
46.64	Großhandel mit Textil-, Näh- und Strickmaschinen.....	306	330 097	33 180	39 968	46 789	- 6 821

3 Wirtschaftszweig

3.1 Steuerpflichtige, Umsätze und Umsatzsteuer 2011

Nr. der Klassifikation der Wirtschaftszweige 2008	Wirtschaftsgliederung	Steuerpflichtige	Lieferungen und Leistungen ¹	Innergemeinschaftliche Erwerbe ¹	Umsatzsteuer vor Abzug der Vorsteuerbeträge ²	Abziehbare Vorsteuerbeträge ³	Verbleibende Umsatzsteuer/Überschuss
		Anzahl			1 000 EUR		
46.65	Großhandel m. Büromöbeln	469	965 095	54 553	161 277	139 755	21 522
46.66	Gh.m.sonst.Büromaschinen und -einrichtungen	1 803	4 515 963	1 302 398	1 029 023	708 995	320 028
46.69	Gh. m. sonst. Maschinen und Ausrüstungen	13 689	45 952 717	8 556 128	7 949 225	6 863 605	1 085 620
46.7	Sonstiger Großhandel	35 424	378 896 771	51 724 058	72 150 803	61 993 491	10 157 313
46.71	Gh.m.festen Brennstoffen u.Mineralölzeugnissen	2 244	162 793 381	12 468 250	31 528 795	27 093 197	4 435 598
46.71.1	Großhandel mit festen Brennstoffen	296	497 376	139 176	109 119	77 664	31 456
46.71.2	Großhandel mit Mineralölzeugnissen	1 948	162 296 005	12 329 075	31 419 676	27 015 534	4 404 143
46.72	Großh.m.Erzen, Metallen und Metallhalbzeug	3 169	55 397 255	16 600 457	12 114 519	9 794 617	2 319 902
46.73	Gh.m.Holz,Baustoffen,Anstrichm.u.Sanit.keram.	13 652	58 430 520	4 266 215	11 011 181	9 431 326	1 579 856
46.73.1	Gh.m.Holz,Baust.,Sanit.keram.,Anstrichm.,o.a.S.	1 772	8 975 546	564 182	1 735 052	1 530 893	204 159
46.73.2	Großhandel mit Roh- und Schnittholz	1 688	5 002 321	603 205	902 056	771 615	130 441
46.73.3	Gh.m.sonst.Holzhalbwaren sow.Bauelementen a.Holz.....	1 953	4 001 637	607 574	791 297	635 964	155 333
46.73.4	Gh.m.Baustoffen u.Bauelementen a.min.Stoffen	6 644	34 808 096	1 943 210	6 487 425	5 643 712	843 713
46.73.5	Großhandel mit Flachglas	268	728 053	124 991	144 811	106 277	38 534
46.73.6	Großhandel mit Anstrichmitteln	572	1 967 114	132 835	373 863	287 172	86 691
46.73.7	Großhandel mit Sanitärkeramik	573	2 643 034	212 540	510 662	409 034	101 627
46.73.8	Gh.m. Tapeten u. Bodenbelägen (ohne Teppiche)	182	304 719	77 678	66 015	46 658	19 357
46.74	Gh.m.Met,Kunstst.f.Bau,Inst.b.f.Gas,Was.,Heiz.	6 493	34 557 101	4 450 943	6 466 668	5 382 231	1 084 437
46.74.1	Großh. mit Werkzeugen und Kleinisenwaren	4 225	19 652 445	2 391 234	3 432 096	3 008 159	423 937
46.74.2	Großh.m. Install.bedarf für Gas,Wasser u.Heizung.	1 356	11 296 884	1 083 681	2 226 081	1 803 118	422 964
46.74.3	Großh.m.Metall- u.Kunststoffwaren f.Bauzwecke	912	3 607 772	976 028	808 491	570 955	237 537
46.75	Großhandel mit chemischen Erzeugnissen	2 810	44 651 964	10 597 496	7 473 686	6 568 448	905 238
46.76	Großhandel mit sonstigen Halbwaren	1 036	7 540 515	1 805 676	1 025 637	1 050 015	- 24 379
46.77	Großh.m.Altmaterialien und Reststoffen	6 020	15 526 034	1 535 021	2 530 317	2 673 657	- 143 339
46.9	Großhandel ohne ausgeprägten Schwerpunkt	10 956	28 198 355	4 090 487	4 689 346	4 184 485	504 861
47	Einzelhandel (oh.Handel mit Kraftfahrzeugen)	610 574	545 670 585	27 486 200	86 229 311	73 285 948	12 943 361
47.1	Einzelh.m.Waren versch. Art (i.Verkaufsräumen)	81 222	210 718 434	5 325 122	26 472 009	25 240 348	1 231 661
47.11	Eh.m.Waren versch.Art,Haupt,Nahr.,Getr.,Tabak	36 643	171 270 030	3 496 456	20 104 386	19 339 811	764 576
47.19	Sonstiger Einzelhandel mit Waren versch. Art	44 579	39 448 404	1 828 665	6 367 623	5 900 537	467 085
47.2	Eh.m.Nahr.-u.Genussm.,Getr.,Tabakw.(i.Verk.r.)	63 501	22 275 983	1 453 062	2 718 886	2 355 973	362 913
47.21	Einzelhandel mit Obst, Gemüse und Kartoffeln	9 145	2 643 274	226 517	233 258	222 637	10 621
47.22	Einzelhandel mit Fleisch und Fleischwaren	5 971	2 962 364	113 950	245 401	224 186	21 215
47.23	Einzelh.m.Fisch, Meeresfrüchten u.Fischerzeugn.	2 174	946 515	362 244	92 203	73 020	19 183
47.24	Einzelhandel mit Back- und Süßwaren	10 060	3 389 512	88 345	305 195	267 929	37 266
47.25	Einzelh. mit Getränken	16 232	5 063 629	302 932	968 899	777 555	191 344
47.26	Einzelh. mit Tabakwaren	2 969	1 391 999	47 553	251 440	212 308	39 133
47.29	Sonstiger Einzelhandel mit Nahrungs- u.Genussm.	16 950	5 878 691	311 520	622 489	578 339	44 151
47.3	Einzelh.m.Motorenkraftstoffen (Tankstellen)	10 638	21 753 553	346 171	4 042 355	3 541 809	500 546
47.30.1	Eh.in fremd.Nam.m.Motorkraftst.(Agenturtankst.)	9 061	13 819 680	83 838	2 510 839	2 197 061	313 778
47.30.2	Eh.in eig.Nam.m.Motorkraftst.(Freie Tankst.)	1 577	7 933 873	262 333	1 531 516	1 344 748	186 768
47.4	Eh.m.Ger.d.Informations-u.Komm.techn.(i.Verk.r.).....	39 261	27 557 417	2 640 005	5 391 747	4 110 608	1 281 138
47.41	Einzelh.m.DV-geräten,peripheren Ger.u.Softw.	22 012	9 990 201	1 933 072	1 973 430	1 388 708	584 722
47.42	Einzelhandel mit Telekommunikationsger.	6 197	3 015 553	102 420	577 697	450 944	126 753
47.43	Einzelh. m. Geräten der Unterhaltungselektronik	11 052	14 551 662	604 513	2 840 619	2 270 956	569 663
47.5	Eh.m.so.HH.ger.,Textil.,Heim-,Einr.bed.(i.Verk.).....	95 060	72 941 886	6 423 024	13 911 945	10 960 066	2 951 879
47.51	Einzelhandel mit Textilien	15 777	3 321 294	450 225	688 327	487 002	201 324
47.52	Eh.m.Metallw.,Anstr.m., Bau- u. Heimwerkerbedarf	25 752	28 036 301	1 844 426	5 234 664	4 224 680	1 009 984
47.52.1	Einzelh.m.Metall- und Kunststoffwaren a.n.g.	11 095	6 168 672	698 063	1 118 679	878 857	239 822
47.52.3	Eh.m.Anstrichmitteln, Bau- u.Heimwerkerbedarf	14 657	21 867 628	1 146 364	4 115 986	3 345 824	770 162
47.53	Eh.m.Vorhängen,Teppich-,Fußbodenbel.u.Tapeten	6 846	3 055 776	265 322	601 143	400 850	200 293
47.54	Eh mit elektrischen Haushaltsgeräten	20 899	8 556 163	745 484	1 578 469	1 212 836	365 633
47.59	Eh.m.Möbeln, Einricht.gegenst.u.sonst.Hausrat	25 786	29 972 353	3 117 567	5 809 342	4 634 698	1 174 644
47.59.1	Einzelhandel mit Wohnmöbeln	12 938	26 067 875	2 655 452	5 057 187	4 047 835	1 009 351
47.59.2	Einzelh.m.keramischen Erzeugnissen u.Glaswaren	2 329	545 845	52 968	106 229	73 914	32 314
47.59.3	Eh.m.Musikinstrumenten und Musikalien	3 375	1 232 527	154 350	225 761	207 049	18 712
47.59.9	Einzelh. mit Haushaltsgegenständen a.n.g.	7 144	2 126 106	254 797	420 166	305 899	114 267
47.6	Eh.m.Verlagsprod.,Sportausr.,Spielw.(i.Verk.r.).....	41 446	15 478 947	803 118	2 519 485	2 013 574	505 911
47.61	Einzelhandel m. Büchern	6 775	3 669 581	50 735	357 985	329 868	28 116
47.62	Eh.m.Zeitsch., Zeitung-,Schreibw.u.Bürobedarf	11 855	3 496 813	108 286	596 135	460 306	135 829
47.62.1	Einzelhandel mit Zeitschrift. u. Zeitungen	3 362	878 478	3 860	132 564	108 410	24 154
47.62.2	Eh.m.Schreib-u.Papierw., Schul- und Büroartikeln.....	8 493	2 618 334	104 425	463 571	351 895	111 676
47.63	Eh.mit bespielten Ton- und Bildträgern	634	1 688 508	13 309	30 780	23 022	7 758
47.64	Einzelh. m. Fahrrädern, Sport- u.Campingartikeln.....	16 129	5 992 924	459 685	1 150 448	896 223	254 225
47.64.1	Einzelh. m. Fahrrädern, Fahrradteilen u.-zubehör.....	7 829	2 730 685	169 420	531 002	410 166	120 836
47.64.2	Eh.m.Sport-u.Campingartikel(oh.Campingmöb.)	8 300	3 262 239	290 265	619 446	486 057	133 390
47.65	Einzelhandel mit Spielwaren	6 053	2 151 121	171 103	384 137	304 154	79 983
47.7	Einzelhandel m.sonstigen Gütern (in Verkaufsr.)	193 497	131 667 578	7 284 533	23 342 988	18 211 472	5 131 516
47.71	Einzelhandel mit Bekleidung	30 418	27 878 929	2 805 479	5 605 900	4 153 502	1 452 398
47.72	Einzelhandel mit Schuhen und Lederwaren	8 292	8 245 275	1 147 854	1 662 858	1 208 149	454 708
47.72.1	Einzelhandel mit Schuhen	6 031	7 061 659	920 502	1 421 221	1 036 137	385 084
47.72.2	Einzelhandel mit Lederwaren u.Reisegepäck	2 261	1 183 616	227 352	241 636	172 012	69 624
47.73	Apotheken	19 721	41 262 478	68 985	7 701 296	6 308 414	1 392 882
47.74	Eh.m.medizinischen und orthopädischen Artikeln	8 158	6 164 050	657 331	952 552	708 202	244 350
47.75	Eh.m.kosmet. Erzeugn. u. Körperpflegemitteln	13 111	15 828 381	453 460	2 725 505	2 232 307	493 198
47.76	Eh.m.Blumen,Düngemitt.,zoolog.Bed.u.leb.Tieren	28 892	6 901 088	473 603	800 187	678 170	122 018
47.76.1	Eh.m.Blumen,Pflanzen,Sämereien u.Düngemitteln	23 595	5 040 304	385 256	554 690	452 433	102 257
47.76.2	Eh.m.zoologischem Bedarf und lebenden Tieren	5 297	1 860 784	88 348	245 498	225 737	19 761
47.77	Einzelhandel mit Uhren und Schmuck	12 053	5 955 754	394 858	785 554	636 006	149 548
47.78	Sonst.Eh.i.Verkaufsr. (oh.Antiq.u.Gebr.waren)	52 964	16 674 936	1 079 683	2 672 432	1 956 335	716 097
47.78.1	Augenoptiker	10 898	4 548 517	79 736	836 384	494 575	341 809
47.78.2	Eh.m.Foto- u.optischen Erzeugn. (oh.Augenopt.)	3 095	1 543 576	102 594	252 463	222 681	29 782
47.78.3	Eh.m.Kunstgeg.,Bildern,Briefm.,Münz.u.Geschenk.	15 946	4 329 101	379 674	458 577	363 572	94 905
47.78.9	Sonst. Einzelh. a.n.g. (in Verkaufsräumen)	23 025	6 253 743	517 679	1 125 109	875 507	249 601

3 Wirtschaftszweig

3.1 Steuerpflichtige, Umsätze und Umsatzsteuer 2011

Nr. der Klassifikation der Wirtschaftszweige 2008	Wirtschaftsgliederung	Steuerpflichtige	Lieferungen und Leistungen ¹	Innere-gemeinschaftliche Erwerbe ¹	Umsatzsteuer vor Abzug der Vorsteuerbeträge ²	Abziehbare Vorsteuerbeträge ³	Verbleibende Umsatzsteuer/Überschuss
		Anzahl			1 000 EUR		
47.79	Einzelh. m. Antiquitäten und Gebrauchtwaren	19 888	2 756 686	203 281	436 704	330 387	106 317
47.79.1	Einzelh. m. Antiquitäten und antiken Teppichen	3 831	470 422	27 533	63 902	43 734	20 168
47.79.2	Antiquariate	990	84 968	1 714	7 743	5 738	2 005
47.79.9	Einzelhandel mit sonstigen Gebrauchtwaren	15 067	2 201 296	174 034	365 059	280 915	84 143
47.8	Einzelh. an Verkaufsständen und auf Märkten	12 879	1 402 882	66 474	178 498	142 638	35 861
47.81	Eh.m.Nahr.-,Genm.,Getr.,Tab.a.Verk.st.u.a.Märkt.....	5 698	899 033	32 336	98 512	83 426	15 086
47.82	Eh.m.Text.,Bekl.,Schuhen a.Verkaufsst.u.a.Märkt.....	5 176	368 299	23 990	58 617	43 033	15 584
47.89	Eh.m.sonst.Gütern an Verkaufsst. u.a. Märkten	2 005	135 551	10 148	21 369	16 179	5 191
47.9	Eh.,nicht i.Verkaufsr.,a.Verkaufsst.od.a.Märkt.....	73 070	41 873 904	3 144 690	7 651 398	6 709 461	941 936
47.91	Versand- und Internet-Einzelhandel	29 541	27 418 569	2 332 209	5 071 870	4 475 373	596 496
47.99	Sonst.Eh.,nicht i.Verk.r.,a.Ständ.od.a.Märkt.....	43 529	14 455 335	812 481	2 579 528	2 234 088	345 440
47.99.1	Einzelhandel vom Lager mit Brennstoffen	3 505	8 225 152	189 613	1 563 055	1 462 990	100 065
47.99.9	Sonst. Einzelh. a.n.g. (nicht i.Verkaufsräumen)	40 024	6 230 183	622 868	1 016 473	771 098	245 375
H	Verkehr und Lagerei	166 713	212 049 406	3 464 372	31 598 392	24 906 226	6 691 440
49	Landverkehr u.Transport in Rohrfernleitungen	103 517	70 876 714	539 546	12 266 638	9 840 888	2 425 025
49.1	Personenbeförderung im Eisenbahnfernverkehr	•	•	•	•	•	•
49.2	Güterbeförderung im Eisenbahnverkehr	•	•	•	•	•	•
49.3	Sonst.Personenbeförd. im Landverkehr	49 516	14 230 670	57 170	1 814 231	1 836 951	- 23 446
49.31	Personenbeförderung im Nahverk.z.Lande(oh.Taxi)	3 244	6 575 449	20 292	831 723	1 032 201	- 200 498
49.32	Betrieb von Taxis	31 099	4 072 507	8 563	451 812	353 015	98 797
49.39	Sonst.Personenbeförd. im Landverkehr a.n.g.	15 173	3 582 714	28 315	530 696	451 735	78 256
49.39.1	Personenbeförderung im Omnibus-Linienfernverk.	3 677	1 934 422	15 162	280 901	260 774	19 939
49.39.2	Personenbeförderung im Omnibus-Gelegenverk.	10 856	1 585 776	12 064	241 357	184 145	56 701
49.39.9	Personenbeförderung im Landverkehr a.n.g.	640	62 516	1 089	8 437	6 816	1 616
49.4	Güterbeförd. i.Straßenverkehr,Umzugstransporte	53 605	32 058 727	212 968	5 881 183	3 921 007	1 960 176
49.41	Güterbeförderung im Straßenverkehr	51 798	31 356 071	211 778	5 760 865	3 844 317	1 916 548
49.42	Umzugstransporte	1 807	702 656	1 189	120 318	76 690	43 627
49.5	Transport in Rohrfernleitungen	127	2 828 879	6 241	554 195	397 947	156 248
50	Schifffahrt	6 680	15 197 818	223 154	724 448	660 044	64 404
50.1	Personenbeförderung i.d.See-u.Küstenschifffahrt	112	287 232	3 627	14 863	15 952	- 1 089
50.2	Güterbeförderung i.d.See-u.Küstenschifffahrt	4 747	12 899 058	168 670	317 724	340 521	- 22 798
50.3	Personenbeförderung i.d.Binnenschifffahrt	748	505 510	4 270	49 510	46 507	3 003
50.4	Güterbeförderung i.d.Binnenschifffahrt	1 073	1 505 018	46 587	342 352	257 064	85 288
51	Luftfahrt	1 339	9 658 530	670 050	835 887	1 002 080	- 166 194
51.1	Personenbeförderung i.d.Luftfahrt	1 258	8 988 499	683 179	833 158	995 782	- 162 624
51.2	Güterbeförderung i.d.Luftfahrt u.Raumtransp.	81	670 031	- 13 129	2 729	6 298	- 3 570
51.21	Güterbeförderung i.d.Luftfahrt.....	•	•	•	•	•	•
51.22	Raumtransport	•	•	•	•	•	•
52	Lagerei, Erbr.v.sonst.Dienstleist.f.d.Verkehr	33 630	90 425 617	1 996 874	13 515 245	10 625 992	2 889 253
52.1	Lagerei	1 456	6 016 538	948 428	1 182 237	667 912	514 325
52.2	Erbringung v.sonstigen Dienstleist. f.d.Verkehr	32 174	84 409 079	1 048 446	12 333 008	9 958 080	2 374 928
52.21	Erbring.v.sonst.Dienstl. für den Landverkehr	2 059	1 727 472	22 092	305 383	225 986	79 397
52.21.1	Betrieb von Parkhäusern und Parkplätzen	557	1 154 552	4 120	207 846	154 378	53 468
52.21.2	Betrieb v.Verkehrswegen für Straßenfahrzeuge	105	37 867	16	6 367	3 496	2 870
52.21.3	Betrieb v.Verkehrswegen für Schienenfahrzeuge	14	12 870	4	2 443	1 253	1 191
52.21.4	Betr.v.Bahnhöfen f.Pers.verk.einschl.Omnibusb.	195	64 713	5 537	10 732	10 633	100
52.21.5	Betr.v.Güterabf.f.Schienen-,Str.fz.(oh.Fracht).....	11	5 324	-	996	638	358
52.21.9	Erbring.v.sonst.Dienstl.f.d.Landverkehr a.n.g.	1 177	452 146	12 416	76 999	55 589	21 410
52.22	Erbring.v.sonst.Dienstl. für die Schifffahrt	1 495	1 826 279	10 486	187 373	193 029	- 5 655
52.22.1	Betrieb v. Wasserstraßen	•	•	•	•	•	•
52.22.2	Betrieb von Häfen	217	1 183 650	4 253	154 004	168 738	- 14 735
52.22.3	Lotsinnen und Lotsen in der Schifffahrt	•	•	•	•	•	•
52.22.9	Erbring.v.sonst.Dienstl.f.d.Schifffahrt a.n.g.	339	460 748	5 535	30 426	19 588	10 838
52.23	Erbring.v.sonst.Dienstl.für die Luftfahrt	772	6 895 447	47 109	732 674	900 530	- 167 856
52.23.1	Betrieb v.Flughäfen u.Landepl.f. Luftfahrzeuge	316	5 617 868	30 697	599 504	741 725	- 142 222
52.23.9	Erbring.v.sonst.Dienstl.für die Luftfahrt a.n.g.	456	1 277 579	16 412	133 170	158 805	- 25 635
52.24	Frachtumschlag	283	1 094 840	3 837	148 545	116 790	31 755
52.29	Erbring.v.sonst.Dienstl. für den Verkehr a.n.g.	27 565	72 865 041	964 922	10 959 033	8 521 746	2 437 288
52.29.1	Spedition	21 021	66 041 321	880 235	10 032 597	7 802 513	2 230 083
52.29.2	Schiffsmaklerbüros und -agenturen	727	1 502 561	12 278	60 556	55 982	4 574
52.29.9	Erbring.v.Dienstl. für den Verkehr a.n.g.	5 817	5 321 158	72 408	865 881	663 251	202 631
53	Post-, Kurier- und Expressdienste	21 547	25 890 727	34 747	4 256 174	2 777 222	1 478 952
53.1	Postdienste v.Universaldienstleistungsanbietern	-	-	-	-	-	-
53.2	Sonstige Post-, Kurier- und Expressdienste	21 547	25 890 727	34 747	4 256 174	2 777 222	1 478 952
I	Gastgewerbe	318 581	69 009 048	370 655	10 136 615	6 278 490	3 858 125
55	Beherbergung	71 028	23 596 625	109 976	2 970 185	2 318 599	651 586
55.1	Hotels, Gasthöfe und Pensionen	48 571	20 739 844	87 740	2 713 781	2 068 736	645 046
55.10.1	Hotels(oh.Hotels garnis)	13 801	14 114 784	61 841	1 759 913	1 453 404	306 509
55.10.2	Hotels garnis	4 684	1 831 387	6 474	209 720	181 817	27 903
55.10.3	Gasthöfe	20 578	3 835 363	14 733	630 049	340 935	289 114
55.10.4	Pensionen	9 508	958 310	4 692	114 100	92 580	21 520
55.2	Ferienunterkünfte u.ä.Beherbergungsstätten	15 702	1 854 211	18 065	170 560	169 986	573
55.20.1	Erholungs- und Ferienheime	535	509 008	643	18 640	15 794	2 846
55.20.2	Ferienzentren	389	397 673	9 735	52 397	50 809	1 588
55.20.3	Ferienhäuser und Ferienwohnungen	14 420	740 342	7 478	90 361	96 479	- 6 118
55.20.4	Jugendherbergen und Hütten	358	207 189	209	9 162	6 905	2 257
55.3	Campingplätze	1 694	458 337	2 759	36 345	34 062	2 283
55.9	Sonstige Beherbergungsstätten	5 061	544 233	1 412	49 499	45 815	3 684
55.90.1	Privatquartiere	3 906	175 762	586	21 526	22 234	- 708
55.90.9	Sonstige Beherbergungsstätten a.n.g.	1 155	368 471	826	27 973	23 581	4 391
56	Gastronomie	247 553	45 412 423	260 678	7 166 430	3 959 890	3 206 539
56.1	Restaurants,Gaststätt.,Imbiss.,Café,Eissal.u.Ä.	161 494	31 215 531	187 337	4 910 484	2 688 346	2 222 138
56.10.1	Restaurants mit herkömmlicher Bedienung	91 143	18 667 973	101 730	3 177 500	1 621 294	1 556 206

3 Wirtschaftszweig

3.1 Steuerpflichtige, Umsätze und Umsatzsteuer 2011

Nr. der Klassifikation der Wirtschaftszweige 2008	Wirtschaftsgliederung	Steuerpflichtige	Lieferungen und Leistungen ¹	Innere-gemeinschaftliche Erwerbe ¹	Umsatzsteuer vor Abzug der Vorsteuerbeträge ²	Abziehbare Vorsteuerbeträge ³	Verbleibende Umsatzsteuer/Überschuss
		Anzahl			1 000 EUR		
56.10.2	Restaurants mit Selbstbedienung	3 286	3 939 639	5 233	598 089	347 506	250 584
56.10.3	Imbissstuben u.Ä.	45 160	5 165 846	26 863	615 879	435 335	180 544
56.10.4	Cafés	14 731	2 286 660	22 761	358 928	193 590	165 338
56.10.5	Eissalons	7 174	1 155 413	30 751	160 087	90 621	69 466
56.2	Caterer u.Erbring.sonst.Verpflungsdienstleist.....	20 756	6 475 531	45 512	900 774	482 748	418 026
56.21	Event-Caterer	5 249	780 416	2 897	120 757	73 401	47 356
56.29	Erbringung sonstiger Verpflegungsdienstleist.	15 507	5 695 114	42 614	780 018	409 348	370 670
56.3	Ausschank von Getränken	65 303	7 721 362	27 829	1 355 172	788 797	566 375
56.30.1	Schankwirtschaften	49 352	5 156 666	11 985	897 673	495 170	402 503
56.30.2	Diskotheken u.Tanzlokale	3 223	793 616	5 251	149 072	90 432	58 640
56.30.3	Bars	2 397	296 705	990	54 954	30 222	24 731
56.30.4	Vergnügungslokale	616	137 408	357	25 710	13 829	11 882
56.30.9	Sonstige getränkgeprägte Gastronomie	9 715	1 336 967	9 246	227 763	159 144	68 619
J	Information und Kommunikation	257 142	192 682 038	6 029 226	36 658 978	23 582 081	13 076 896
58	Verlagswesen	16 846	38 929 192	971 693	5 436 536	4 580 563	855 973
58.1	Verleg.v.Büch.,Zeitsch.;so.Verlagsw.(oh.Softw.)	15 042	35 995 230	907 891	5 111 146	4 067 890	1 043 256
58.11	Verlegen von Büchern	5 127	9 161 948	402 680	1 210 593	1 046 037	164 556
58.12	Verlegen v.Adressbüchern und Verzeichnissen	303	1 789 128	3 563	333 783	281 132	52 651
58.13	Verlegen von Zeitungen	1 107	11 570 494	54 815	1 633 644	1 235 016	398 628
58.14	Verlegen von Zeitschriften	2 614	9 919 546	341 999	1 326 059	1 067 546	258 513
58.19	Sonstiges Verlagswesen (ohne Software)	5 891	3 554 114	104 835	607 067	438 159	168 908
58.2	Verlegen von Software	1 804	2 933 962	63 801	325 390	512 674	- 187 283
58.21	Verlegen von Computerspielen	702	2 453 375	54 776	226 583	457 079	- 230 495
58.29	Verlegen von sonstiger Software	1 102	480 587	9 025	98 807	55 595	43 212
59	H.,Verlg.,Vertr.v.Film.,Ferns.;Kino;Verl.v.Musik.....	21 547	9 936 468	351 337	1 410 841	1 109 976	300 865
59.1	H.v.Film.,Fernsehprogr.,Verleih,Vertrieb;Kinos	16 054	8 211 821	179 459	1 115 277	883 094	232 184
59.11	Herst.v.Filmen,Videofilmen u.Fernsehprogr.	11 728	4 588 110	31 344	647 038	503 818	143 220
59.12	Nachbearbeitung und sonstige Filmtechnik	1 778	172 960	8 692	29 845	19 698	10 147
59.13	Filmverleih u.-vertrieb (ohne Videotheken)	1 389	2 016 168	120 588	283 437	208 770	74 667
59.14	Kinos	1 159	1 434 584	18 834	154 957	150 808	4 150
59.2	Tonstud.;H.v.Hörfunkpr.;Verl.bsp.Tontr.;Musikal	5 493	1 724 647	171 878	295 563	226 882	68 681
59.20.1	Tonstudios und Herst. von Hörfunkbeiträgen	1 454	133 781	3 046	21 623	15 593	6 031
59.20.2	Verlegen von bespielten Tonträgern	1 000	970 057	153 098	175 131	139 588	35 543
59.20.3	Verlegen von Musikalien	3 039	620 809	15 733	98 809	71 701	27 107
60	Rundfunkveranstalter	631	6 771 053	40 654	1 408 088	666 477	741 611
60.1	Hörfunkveranstalter	475	984 327	6 236	195 255	95 512	99 743
60.2	Fernsehveranstalter	156	5 786 726	34 418	1 212 833	570 965	641 868
61	Telekommunikation	4 787	59 998 055	2 714 666	12 979 952	8 130 182	4 849 770
61.1	Leitungsgebundene Telekommunikation	287	31 952 801	1 248 795	6 807 894	3 795 177	3 012 718
61.2	Drahtlose Telekommunikation	1 361	24 891 152	1 411 190	5 495 791	3 806 197	1 689 594
61.3	Satellitentelekommunikation	47	371 581	2 700	85 552	62 775	22 777
61.9	Sonstige Telekommunikation	3 092	2 782 521	51 980	590 714	466 032	124 682
61.90.1	Internetserviceprovider	1 179	2 049 956	7 525	418 149	327 882	90 267
61.90.9	Sonstige Telekommunikation a.n.g.	1 913	732 565	44 456	172 565	138 150	34 415
62	Erbr.v.Dienstleist.der Informationstechnologie	153 520	61 645 013	1 648 189	12 939 441	7 606 385	5 333 055
62.01	Programmierungstätigkeiten	61 732	24 615 566	860 075	5 540 682	3 321 550	2 219 132
62.01.1	Entwickl.u.Programmier. v.Internetpräsentationen.....	24 102	3 187 626	307 089	691 142	401 892	289 250
62.01.9	Sonstige Softwareentwicklung	37 630	21 427 940	552 986	4 849 541	2 919 659	1 929 882
62.02	Erbr.v.Berat.leist. a.d.Gebiet d.Inform.technol.....	49 237	14 731 765	264 261	2 956 986	1 621 385	1 335 601
62.03	Betrieb v.Datenverarb.einrichtungen f. Dritte	15 554	10 448 132	240 458	2 045 462	1 236 165	809 297
62.09	Erbr.v.sonst.Dienstl.der Informationstechnologie.....	26 997	11 849 550	283 394	2 396 311	1 427 285	969 026
63	Informationsdienstleistungen	59 811	15 402 257	302 689	2 484 121	1 488 499	995 622
63.1	Dat.verarb.,Hosting,dam.verb.Tätigk.,Webportale	2 884	1 681 664	19 987	331 999	198 158	133 841
63.11	Datenverarb., Hosting u.damit verb.Tätigkeiten	1 510	1 107 036	18 651	216 945	130 724	86 220
63.12	Webportale	1 374	574 628	1 336	115 054	67 434	47 620
63.9	Erbringung v.sonstigen Informationsdienstleist.	56 927	13 720 593	282 702	2 152 122	1 290 341	861 781
63.91	Korrespondenz- und Nachrichtenbüros	2 166	521 131	4 518	80 821	42 990	37 831
63.99	Erbr.v.sonst.Informationsdienstleist. a.n.g.	54 761	13 199 462	278 183	2 071 301	1 247 350	823 950
K	Erbr. v. Finanz- u.Versicherungsdienstleist.	90 906	82 980 557	2 245 955	17 819 809	13 284 581	4 535 225
64	Erbringung von Finanzdienstleistungen	21 928	65 832 482	1 805 662	11 128 305	7 701 097	3 427 207
64.1	Zentralbanken und Kreditinstitute	1 929	33 946 063	435 717	6 211 179	3 554 884	2 656 295
64.11	Zentralbanken	•	•	•	•	•	•
64.19	Kreditinstitute (ohne Spezialkreditinstitute)	•	•	•	•	•	•
64.19.1	Kreditbanken einschl. Zweigst. ausländ. Banken	264	20 248 733	165 047	3 542 799	2 164 684	1 378 115
64.19.2	Kreditinstitute des Sparkassensektors	•	•	•	•	•	•
64.19.3	Kreditinstitute des Genossenschaftssektors	1 130	5 609 763	43 366	1 032 090	570 840	461 250
64.19.4	Realkreditinstitute	17	86 190	2	15 032	7 436	7 597
64.19.5	Kreditinstitute mit Sonderaufgaben	34	977 947	20 294	212 176	169 224	42 952
64.19.6	Bausparkassen	44	150 636	18	27 423	23 741	3 682
64.2	Beteiligungsgesellschaften	17 873	19 806 626	1 194 549	2 816 373	2 464 065	352 308
64.3	Treuhand- u.sonst. Fonds u.ä.hnl. Finanzinstitut.....	166	297 586	1 423	39 032	18 662	20 369
64.9	Sonstige Finanzierungsinstitutionen	1 960	11 782 207	173 973	2 061 720	1 663 485	398 235
64.91	Institutionen für Finanzierungsleasing	905	8 631 314	163 178	1 647 327	1 433 978	213 349
64.92	Spezialkreditinstitute	264	316 585	3 394	47 149	35 111	12 038
64.92.1	Spezialkreditinstitute (oh.Pfandkreditgesch.)	33	222 584	2 857	42 358	30 696	11 662
64.92.2	Leihhäuser	231	94 002	537	4 791	4 415	376
64.99	Erbr. v. sonst. Finanzdienstleistungen a.n.g.	791	2 834 308	7 401	367 244	194 397	172 848
64.99.1	InvestmAG.u.Fonds v.Kap.anl.ges.(oh.Geldm.fond.).....	152	498 457	36	174 991	118 109	56 882
64.99.9	Sonstige Finanzierungsinstitutionen a.n.g.	639	2 335 851	7 365	192 253	76 287	115 965
65	Versich.,Rückversch.u.Pens.kassen(oh.Sozialv.)	405	3 024 069	44 661	708 925	351 371	357 555
65.1	Versicherungen	273	1 656 421	14 371	302 270	124 992	177 278
65.11	Lebensversicherungen	84	249 444	358	54 995	25 245	29 750
65.12	Nichtlebensversicherungen	189	1 406 977	14 013	247 275	99 747	147 528

3 Wirtschaftszweig

3.1 Steuerpflichtige, Umsätze und Umsatzsteuer 2011

Nr. der Klassifikation der Wirtschaftszweige 2008	Wirtschaftsgliederung	Steuerpflichtige	Lieferungen und Leistungen ¹	Innergemeinschaftliche Erwerbe ¹	Umsatzsteuer vor Abzug der Vorsteuerbeträge ²	Abziehbare Vorsteuerbeträge ³	Verbleibende Umsatzsteuer/Überschuss
		Anzahl			1 000 EUR		
65.12.1	Krankenversicherungen	37	86 547	12 350	20 834	11 059	9 775
65.12.2	Schaden- und Unfallversicherungen	152	1 320 430	1 663	226 441	88 688	137 753
65.2	Rückversicherungen	40	1 060 626	30 174	329 673	191 022	138 651
65.3	Pensionskassen und Pensionsfonds	92	307 022	115	76 983	35 357	41 626
66	Mit Finanz- u. Versch. dienstl. verbund. Tätigk.	68 573	14 124 005	395 632	5 982 579	5 232 113	750 464
66.1	Mit Finanzdienstleist. verbundene Tätigkeiten	29 562	11 380 315	368 244	5 424 350	4 931 063	493 286
66.11	Effekten- und Warenbörsen	•	•	•	•	•	•
66.12	Effekten- und Warenhandel	•	•	•	•	•	•
66.19	Sonst.m.Finanzdienstl.verbund. Tätigkeiten	28 447	8 076 413	366 305	1 328 399	917 359	411 040
66.2	Mit Versch.dienstl. u.Pens.kass.verb.Tätigk.	38 661	1 716 918	20 076	317 626	155 732	161 891
66.21	Risiko- und Schadensbewertung	1 873	314 693	992	61 879	24 826	37 054
66.22	Tätigk.v.Versicherungsmaklerinnen und -maklern	35 454	1 326 789	13 154	239 641	123 568	116 070
66.29	Sonst.m.Versch.dienstl.u.Pens.kass.verb.Tätigk.	1 334	75 435	5 930	16 106	7 338	8 767
66.3	Fondsmanagement	350	1 026 773	7 312	240 604	145 317	95 286
L/68	Grundstücks- und Wohnungswesen	579 119	179 904 928	2 329 052	22 593 852	13 840 259	8 753 592
68.1	Kauf u. Verk.v.eigenen Grundst.,Gebäud.u.Wohng.	30 740	22 214 246	99 130	2 372 869	1 551 815	821 054
68.2	Verm.,Verp.v.eig.od.geleast.Grdst.,Geb.,Wohn.	452 132	124 784 703	1 733 181	15 580 347	9 649 955	5 930 391
68.3	Vermittl.u.Verw.v.Grđ.,Geb.u.Wohnungen f.Dritte	96 247	32 905 978	496 741	4 640 636	2 638 488	2 002 147
68.31	Vermittl.v.Grundst.,Geb.u.Wohnungen für Dritte	58 100	12 002 528	75 376	1 677 971	837 481	840 490
68.32	Verwalt.v.Grundst.,Geb.u.Wohnungen für Dritte	38 147	20 903 450	421 365	2 962 665	1 801 008	1 161 657
M	Erbr. v. freiberufl.,wiss.u.techn.Dienstl.	859 061	233 085 552	7 040 077	42 082 943	23 648 639	18 434 302
69	Rechts- und Steuerberatung, Wirtschaftsprüfung	174 627	45 354 908	17 158	8 310 304	2 363 460	5 946 844
69.1	Rechtsberatung	93 852	18 871 243	10 307	3 612 062	1 006 791	2 605 271
69.10.1	Rechtsanwaltskanzleien mit Notariat	10 022	3 055 362	760	581 195	146 031	435 164
69.10.2	Rechtsanwaltskanzleien ohne Notariat	69 474	12 458 497	3 749	2 357 398	658 440	1 698 958
69.10.3	Notariate	2 352	1 265 660	174	238 643	26 534	212 109
69.10.4	Patentanwaltskanzleien	1 920	938 320	4 506	222 636	100 146	122 490
69.10.9	Erbr.sonst.juristischer Dienstleist. a.n.g.	10 084	1 153 403	1 117	212 189	75 640	136 549
69.2	Wirtschaftsprüfung und Steuerberatung; Buchf.	80 775	26 483 665	6 851	4 698 242	1 356 668	3 341 573
69.20.1	Prax.v.Wirtschaftsprüf., -prüfungsgesellschaften	4 782	6 341 242	2 483	1 272 833	416 210	856 623
69.20.2	Prax.v.vereid.Buchprüf., -prüfungsgesellschaften	910	147 712	109	27 877	8 459	19 418
69.20.3	Prax.v.Steuerbevollm.,Steuerberat.,-gesellsch.	57 294	18 970 402	2 539	3 217 768	858 912	2 358 856
69.20.4	Buchführung (oh.Datenverarb.dienste)	17 789	1 024 310	1 719	179 764	73 088	106 676
70	Verwalt.u.Führ.v.Untern.u.Betr.; Untern.beratung	209 382	80 339 394	4 890 556	13 604 433	8 950 731	4 653 701
70.1	Verwaltung u.Führung v.Unternehmen u.Betrieben	52 216	52 211 777	4 511 419	8 390 473	6 295 475	2 094 997
70.10.1	Managementtätigkeiten v. Holdinggesellschaften	1 332	23 908 215	2 639 835	4 054 947	2 991 745	1 063 202
70.10.9	Sonst.Verwalt.u.Führ.v.Unternehmen u. Betrieben	50 884	28 303 562	1 871 584	4 335 526	3 303 730	1 031 795
70.2	Public-Relations- und Unternehmensberatung	157 166	28 127 617	379 137	5 213 960	2 655 256	2 558 704
70.21	Public-Relations-Beratung	4 732	1 528 798	8 700	292 317	183 803	108 515
70.22	Unternehmensberatung	152 434	26 598 820	370 437	4 921 643	2 471 453	2 450 189
71	Archit.,Ing.bür.,tech.,physikal.u.chem.Unters.	236 128	59 553 199	1 213 563	11 186 508	5 720 496	5 466 011
71.1	Architektur- und Ingenieurbüros	226 067	51 214 746	1 140 758	9 770 220	4 995 893	4 774 326
71.11	Architekturbüros	66 259	9 096 128	50 215	1 700 232	689 819	1 010 413
71.11.1	Architekturbüros für Hochbau	45 702	6 544 521	26 620	1 218 976	478 114	740 862
71.11.2	Büros für Innenarchitektur	6 757	636 970	19 583	120 579	65 512	55 066
71.11.3	Architekturbür.f.Orts-,Regional-u.Landesplanung	8 460	1 319 238	2 667	250 651	103 130	147 521
71.11.4	Architekturbür.f.Garten-u.Landschaftsgestaltung	5 340	595 398	1 345	110 026	43 062	66 964
71.12	Ingenieurbüros	159 808	42 118 619	1 090 543	8 069 988	4 306 074	3 763 913
71.12.1	Ingenieurbüros f.bautechnische Gesamtplanung	60 345	13 481 651	132 785	2 650 657	1 280 379	1 370 278
71.12.2	Ingenieurbüros f.techn. Fachplan.u.Ingen.design	61 101	21 042 914	845 489	3 906 611	2 216 772	1 689 839
71.12.3	Vermessungsbüros	3 561	925 488	3 274	175 044	51 277	123 767
71.12.9	Sonstige Ingenieurbüros	34 801	6 668 566	108 995	1 337 677	757 647	580 030
71.2	Technische, physikal. u. chemische Untersuchung	10 061	8 338 453	72 805	1 416 287	724 602	691 685
72	Forschung und Entwicklung	17 629	7 013 306	251 584	1 150 364	1 242 064	- 91 701
72.1	Forsch.u.Entw.i.B.Nat.,-Ing.,-Agr.wiss.u.Med.	14 517	6 513 538	250 245	1 066 654	1 202 799	- 136 145
72.11	Forschung u. Entwicklung i.Bereich Biotechnologie	1 188	433 553	13 342	68 087	76 027	- 7 941
72.19	Sonst.Forsch.u.Entw.i.B.Nat.,-Ing.,-Agwiss.,-Med.	13 329	6 079 985	236 903	998 567	1 126 771	- 128 204
72.2	Forsch.,Ent.i.B.Rechts-,Wirtsch.,Soz.,Kulturw.	3 112	199 768	1 339	83 710	39 266	44 444
73	Werbung und Marktforschung	74 137	28 320 424	462 931	5 591 410	4 100 683	1 490 727
73.1	Werbung	68 285	25 629 401	419 613	5 014 803	3 730 217	1 284 586
73.11	Werbeagenturen	65 775	24 035 619	313 398	4 689 628	3 498 105	1 191 524
73.12	Vermarkt.u.Vermittl.v.Werbezeit.u.Werbeflächen	2 510	1 593 782	106 215	325 174	232 112	93 062
73.2	Markt- und Meinungsforschung	5 852	2 691 023	43 318	576 607	370 466	206 141
74	Sonst.freiberufl.,wiss.schaftl.u.techn.Tätigk.	133 725	9 683 868	195 677	1 725 471	1 015 847	709 623
74.1	Ateliers für Textil-,Schmuck-,Grafik-Design	45 315	2 504 371	76 682	452 778	247 947	204 831
74.10.1	Industrie-, Produkt- und Mode-Design	6 783	473 943	28 890	87 535	54 497	33 038
74.10.2	Grafik- und Kommunikationsdesign	21 001	876 372	9 088	154 830	68 284	86 546
74.10.3	Interior Design und Raumgestaltung	17 531	1 154 056	38 705	210 413	125 166	85 247
74.2	Fotografie und Fotolabors	22 734	1 836 169	55 732	303 162	189 075	114 088
74.20.1	Fotografie	21 879	1 331 802	14 467	225 689	126 602	99 087
74.20.2	Fotolabors	855	504 367	41 265	77 473	62 473	15 000
74.3	Übersetzen und Dolmetschen	21 021	925 508	4 089	172 607	65 473	107 134
74.30.1	Übersetzen	5 102	331 815	1 653	65 757	28 919	36 838
74.30.2	Dolmetschen	15 919	593 693	2 436	106 850	36 554	70 297
74.9	Sonst.freiberufl.,wiss.u.techn.Tätigk. a.n.g.	44 655	4 417 820	59 173	796 923	513 352	283 571
75	Veterinärwesen	13 433	2 820 453	8 607	514 454	255 358	259 096
75.00.1	Tierarztpraxen	11 443	2 568 819	3 488	469 323	227 616	241 707
75.00.9	Sonstiges Veterinärwesen	1 990	251 634	5 119	45 131	27 742	17 389
N	Erbr. v. sonst. Wirtsch. Dienstleistungen	312 623	143 193 193	2 426 184	24 145 792	13 451 117	10 694 664
77	Vermietung von beweglichen Sachen	46 087	40 598 240	1 381 878	6 931 156	5 848 352	1 082 803
77.1	Vermietung von Kraftwagen	12 546	16 204 530	203 900	2 966 315	2 703 849	262 466
77.11	Vermiet.v.Kraftw.mit e.Ges.gew.v.3,5t od.wenig.	10 223	13 372 810	153 360	2 478 519	2 240 960	237 560
77.12	Vermiet.v.Kraftw.mit e.Ges.gew.v.mehr ala 3,5t	2 323	2 831 721	50 540	487 796	462 890	24 906

3 Wirtschaftszweig

3.1 Steuerpflichtige, Umsätze und Umsatzsteuer 2011

Nr. der Klassifikation der Wirtschaftszweige 2008	Wirtschaftsgliederung	Steuerpflichtige	Lieferungen und Leistungen ¹	Innergemeinschaftliche Erwerbe ¹	Umsatzsteuer vor Abzug der Vorsteuerbeträge ²	Abziehbare Vorsteuerbeträge ³	Verbleibende Umsatzsteuer/Überschuss
		Anzahl			1 000 EUR		
77.2	Vermietung von Gebrauchsgütern	8 350	3 966 420	367 166	713 373	625 548	87 825
77.21	Vermietung von Sport- und Freizeitgeräten	1 275	118 242	6 431	22 467	15 296	7 172
77.22	Videotheken	1 712	310 450	4 109	57 684	41 963	15 721
77.29	Vermietung von sonst. Gebrauchsgütern	5 363	3 537 728	356 626	633 222	568 289	64 932
77.3	Vermiet.v.Masch.,Gerät. und sonst.bewegl.Sachen	24 500	18 954 940	800 350	3 077 400	2 377 831	699 569
77.31	Vermiet.v. landwirt. Maschinen und Geräten	2 105	703 838	12 132	124 343	103 704	20 640
77.32	Vermietung von Baumaschinen u. -geräten	5 542	3 954 242	155 299	702 852	534 621	168 231
77.33	Vermiet. v. Büromasch., DV-geräten u. -einricht.	1 081	1 582 005	12 565	217 003	180 354	36 649
77.34	Vermietung von Wasserfahrzeugen	1 707	619 107	28 714	46 564	35 892	10 673
77.35	Vermietung von Luftfahrzeugen	741	754 528	103 108	43 497	63 975	- 20 477
77.39	Vermiet.v.sonst.Masch.,Ger.u.bewegl.Sach.a.n.g.	13 324	11 341 220	488 532	1 943 139	1 459 285	483 855
77.4	Leasing nichtfin.immat.Verm.geg.(oh.Copyrights)	691	1 472 349	10 463	174 068	141 125	32 943
78	Vermittlung und Überlassung v.Arbeitskräften	13 718	22 759 804	29 193	4 260 858	550 164	3 710 693
78.1	Vermittlung von Arbeitskräften	8 368	5 324 047	6 631	968 915	205 777	763 139
78.2	Befristete Überlassung von Arbeitskräften	4 361	15 324 707	21 988	2 889 853	293 289	2 596 564
78.3	Sonstige Überlassung von Arbeitskräften	989	2 111 050	574	402 090	51 099	350 991
79	Reisebüros,-veranstalt.,Erbr.sonst.Res.dienstl.	22 892	19 886 639	57 393	2 219 912	1 247 243	972 659
79.1	Reisebüros und Reiseveranstalter	21 275	19 356 445	56 160	2 142 232	1 190 575	951 465
79.11	Reisebüros	14 974	3 916 031	13 626	444 590	274 100	170 488
79.12	Reiseveranstalter	6 301	15 440 413	42 533	1 697 641	916 658	780 976
79.9	Erbringung sonst. Reservierungsdienstleistungen	1 617	530 194	1 233	77 680	56 486	21 195
80	Wach- und Sicherheitsdienste sowie Detekteien	8 444	5 282 305	7 695	974 004	304 262	669 741
80.1	Private Wach- und Sicherheitsdienste	5 656	4 826 654	5 885	890 132	264 393	625 739
80.2	Sicherheitsdienste mit Überwach.- u.Alarmsyst.	441	215 916	1 379	39 109	20 101	19 008
80.3	Detekteien	2 347	239 735	431	44 762	19 768	24 994
81	Gebäudebetreuung; Garten- u.Landschaftsbau	111 845	26 778 791	177 665	4 730 140	1 974 047	2 756 094
81.1	Hausmeisterdienste	27 241	2 497 852	5 302	443 545	227 232	216 313
81.2	Reinigung von Gebäuden, Straßen u.Verkehrsmitt.	46 174	15 006 243	51 965	2 724 553	812 384	1 912 169
81.21	Allgemeine Gebäudereinigung	30 451	12 119 818	25 913	2 190 447	626 070	1 564 376
81.22	Spez.Reinigung v.Gebäud. u.Reinigung v.Maschinen.....	9 800	1 968 099	8 518	369 669	104 227	265 442
81.22.1	Schornsteinreinigung	7 724	1 189 466	3 158	225 750	44 279	181 471
81.22.9	Sonst. spez. Reinigung v. Gebäuden u. Maschinen	2 076	778 633	5 360	143 920	59 948	83 972
81.29	Reinigung a.n.g.	5 923	918 326	17 534	164 436	82 087	82 350
81.29.1	Reinigung von Verkehrsmitteln	1 454	323 501	9 390	56 992	29 162	27 831
81.29.2	Desinfektion und Schädlingsbekämpfung	900	191 769	3 497	35 781	16 170	19 611
81.29.9	Sons. Reinigung a.n.g.	3 569	403 056	4 648	71 663	36 755	34 909
81.3	Garten,Landsch.bau,Erbr.v.sonst.gärtner.Dienstl.....	38 430	9 274 696	120 397	1 562 043	934 431	627 612
81.30.1	Garten- und Landschaftsbau	31 831	8 293 291	102 371	1 408 104	845 376	562 728
81.30.9	Erbringung v. sonstigen gärtnerischen Dienstl.	6 599	981 405	18 027	153 939	89 055	64 884
82	Erbr.v.wirt.Dienstl.f.Untern,Priv.pers.a.n.g.	109 637	27 887 413	772 360	5 029 722	3 527 049	1 502 673
82.1	Sekretariats- u.Schreibdienste, Copy-Shops	32 094	1 138 640	9 823	208 298	91 252	117 046
82.11	Allgem. Sekretariats- und Schreibdienste	17 952	569 609	6 194	104 570	42 747	61 823
82.19	Copy-Shops; Erbr.sonst.spez.Sekretariatsdienste	14 142	569 031	3 628	103 728	48 505	55 224
82.2	Call Center	2 415	1 936 511	2 043	327 941	164 142	163 800
82.3	Messe-, Ausstellungs- und Kongressveranstalter	15 209	5 532 744	38 303	1 039 728	784 157	255 570
82.9	Erbr.sonst.wirt.Dienstl.für Untern.u.Privatpers.....	59 919	19 279 519	722 191	3 453 755	2 487 498	966 257
82.91	Inkassobüros und Auskunfteien	2 679	2 876 989	11 543	555 522	313 131	242 391
82.91.1	Inkassobüros	1 865	2 244 612	10 166	435 633	245 384	190 249
82.91.2	Auskunfteien	814	632 377	1 377	119 889	67 747	52 142
82.92	Abfüllen und Verpacken	1 512	2 625 849	277 807	444 201	374 477	69 724
82.99	Erbr.sonst.wirt.Dienstl.f.Untern.u.Privp. a.n.g.....	55 728	13 776 681	432 841	2 454 032	1 799 891	654 141
82.99.1	Versteigerungsgewerbe	1 201	1 922 960	93 271	318 258	308 330	9 927
82.99.9	Erbr.and.wirt.Dienstl.f.Untern.u.Privp. a.n.g.....	54 527	11 853 721	339 569	2 135 775	1 491 560	644 214
O/84	Öff.Verwaltung,Verteidig.; Sozialversich.	-	-	-	-	-	-
P/85	Erziehung und Unterricht	93 350	12 940 656	107 421	1 260 101	613 244	646 857
85.1	Kindergärten und Vorschulen	429	586 093	133	988	527	462
85.2	Grundschulen	31	11 528	53	117	117	0
85.3	Weiterführende Schulen	5 881	1 477 953	2 814	72 554	35 101	37 453
85.31	Allgemein bildende weiterführende Schulen	425	305 433	919	4 742	2 901	1 841
85.32	Berufsbildende weiterführende Schulen	5 456	1 172 519	1 894	67 812	32 199	35 613
85.4	Tertiär. u.post-sekund., nicht tertiärer Unter.	5 503	1 720 805	52 727	179 222	70 946	108 275
85.41	Post-sekundärer, nicht tertiärer Unterricht	4 862	210 517	196	26 415	9 910	16 505
85.42	Tertiärer Unterricht	641	1 510 289	52 532	152 806	61 036	91 771
85.42.1	Universitäten	142	1 099 697	48 541	125 806	47 127	78 679
85.42.2	Allgemeine Fachhochschulen	170	166 435	3 577	12 735	4 446	8 289
85.42.3	Verwaltungsfachhochschulen	11	9 727	1	249	174	75
85.42.4	Berufs-, Fachakademien, Schulen d.Gesundheitsw.	318	234 429	413	14 017	9 289	4 728
85.5	Sonstiger Unterricht	80 510	9 091 667	51 389	1 000 120	502 029	498 091
85.51	Sport- und Freizeitunterricht	17 526	924 597	10 098	150 010	78 673	71 337
85.52	Kulturunterricht	4 823	311 440	488	39 397	18 416	20 981
85.53	Fahr- und Flugschulen	14 970	1 947 837	8 926	322 252	146 905	175 347
85.59	Sonst. Unterricht a.n.g.	43 191	5 907 793	31 876	488 461	258 034	230 426
85.59.1	Allgemeine u.politische Erwachsenenbildung	1 162	174 470	177	9 617	5 193	4 424
85.59.2	Berufliche Erwachsenenbildung	31 908	5 010 110	30 087	396 560	211 415	185 145
85.59.9	Unterricht a.n.g.	10 121	723 213	1 613	82 283	41 426	40 857
85.6	Erbr.v.Dienstleistungen für den Unterricht	996	52 610	305	7 099	4 524	2 575
Q	Gesundheits- und Sozialwesen	123 207	133 785 235	433 077	2 273 229	1 615 559	657 670
86	Gesundheitswesen	103 279	92 118 189	334 733	1 776 096	1 132 603	643 493
86.1	Krankenhäuser	2 029	62 877 685	229 739	816 491	567 678	248 813
86.10.1	Krankenhäuser (oh.Hochschul-,Vors.,Reha-kl.)	1 428	50 038 535	100 807	574 493	406 774	167 719
86.10.2	Hochschulkliniken	32	8 032 956	114 891	174 043	107 438	66 605
86.10.3	Vorsorge- und Rehabilitationskliniken	569	4 806 194	14 041	67 955	53 465	14 490
86.2	Arzt- und Zahnarztpraxen	46 713	18 251 576	27 335	307 262	154 016	153 245

3 Wirtschaftszweig

3.1 Steuerpflichtige, Umsätze und Umsatzsteuer 2011

Nr. der Klassifikation der Wirtschaftszweige 2008	Wirtschaftsgliederung	Steuerpflichtige	Lieferungen und Leistungen ¹	Innergemeinschaftliche Erwerbe ¹	Umsatzsteuer vor Abzug der Vorsteuerbeträge ²	Abziehbare Vorsteuerbeträge ³	Verbleibende Umsatzsteuer/Überschuss
		Anzahl			1 000 EUR		
86.21	Arztpraxen für Allgemeinmedizin	14 519	3 637 944	3 638	94 495	27 736	66 758
86.22	Facharztpraxen	11 706	5 112 158	4 760	97 549	38 131	59 419
86.23	Zahnarztpraxen	20 488	9 501 475	18 937	115 217	88 149	27 068
86.9	Gesundheitswesen a.n.g.	54 537	10 988 928	77 660	652 344	410 910	241 434
86.90.1	Praxen v.psychologischen Psychotherapeut(inn)en	8 071	712 239	2 300	51 285	23 082	28 203
86.90.2	Mass.,Kr.gymn.,med.Bademeist.,Hebamm.u.ä.Ber.	11 555	1 059 722	1 920	44 393	27 398	16 995
86.90.3	Heilpraktikerpraxen	5 026	260 559	1 604	17 256	9 002	8 253
86.90.9	Sonstige selbstständige Tätigk. im Gesundheitsw.	29 885	8 956 407	71 836	539 410	351 427	187 983
87	Heime (ohne Erholungs- und Ferienheime)	3 558	20 394 688	54 718	199 856	241 535	- 41 679
87.1	Pflegeheime	1 711	11 845 288	20 129	126 240	182 856	- 56 615
87.2	Stat.Eintr.z.psychosoz.Betreuung,Suchtbek.u.Ä.	116	89 022	1 875	6 077	3 730	2 347
87.3	Altenheime; Alten- und Behindertenwohnheime	1 242	6 350 560	32 231	52 490	39 362	13 127
87.9	Sonstige Heime (ohne Erholungs-u.Ferienheime)	489	2 109 818	484	15 048	15 586	- 538
88	Sozialwesen (ohne Heime)	16 370	21 272 358	43 626	297 277	241 421	55 856
88.1	Soziale Betreuung ält. Menschen und Behinderter	5 114	2 620 097	4 948	38 381	29 519	8 862
88.10.1	Ambulante soziale Dienste	4 304	2 182 729	3 096	30 949	16 403	14 546
88.10.2	Sonst.soz.Betreuung ält.Menschen u.Behinderter	810	437 367	1 852	7 432	13 116	- 5 684
88.9	Sonstiges Sozialwesen (ohne Heime)	11 256	18 652 261	38 678	258 896	211 902	46 994
88.91	Tagesbetreuung von Kindern	1 277	223 648	25	1 932	2 158	- 226
88.99	Sonstiges Sozialwesen a.n.g.	9 979	18 428 613	38 653	256 964	209 744	47 221
R	Kunst, Unterhaltung und Erholung	258 354	37 476 616	237 555	4 439 792	2 934 306	1 505 485
90	Kreative, künstlerische u. unterhaltende Tätigk.	168 651	8 551 443	39 341	1 009 270	611 923	397 347
90.01	Darstellende Kunst	45 640	1 708 234	6 210	176 838	105 154	71 683
90.01.1	Theaterensembles	449	73 151	120	3 469	2 311	1 158
90.01.2	Ballettgruppen, Orchester, Kapellen und Chöre	6 363	308 061	1 705	26 443	20 877	5 565
90.01.3	Selbst. Artistinnen u. Artisten, Zirkusgruppen	1 613	78 318	669	10 282	7 008	3 274
90.01.4	Selb.-Bühnen-, Film-, Rdf.-künstl., so.darst.Kunst	37 215	1 248 704	3 716	136 643	74 957	61 686
90.02	Erbr.v.Dienstleistungen f. d. darstellende Kunst	5 707	492 815	7 009	83 271	59 009	24 261
90.03	Künstlerisches und schriftsteller. Schaffen	113 899	4 067 799	20 180	525 665	245 637	280 028
90.03.1	Selbst. Komponistinnen, Komponisten, Musikbearb.	8 886	368 191	3 268	41 723	23 691	18 031
90.03.2	Selbstständige Schriftsteller/innen	24 057	766 842	1 365	95 587	32 908	62 679
90.03.3	Selbstständige bildende Künstlerinnen u.Künstler.	31 819	1 059 857	6 552	135 347	79 039	56 308
90.03.4	Selbstständige Restauratorinnen u.Restauratoren	2 897	202 779	1 221	36 689	17 771	18 918
90.03.5	Selbst.Journalist(inn)en u.Pressefotograf(inn)en	46 240	1 670 130	7 775	216 320	92 228	124 092
90.04	Betrieb von Kultur- u.Unterhaltungseinricht.	3 405	2 282 595	5 943	223 497	202 123	21 374
90.04.1	Theater- und Konzertveranstalter	2 656	1 711 287	3 219	181 433	169 030	12 403
90.04.2	Opern-u.Schausp.häuser,Konz.hallen u.ähnl.Eintr.	365	480 295	2 391	32 342	25 456	6 886
90.04.3	Varietés und Kleinkunsthöfen	384	91 013	332	9 722	7 637	2 085
91	Bibliotheken, Archive, Museen, botan., zool. Gärt.	2 402	907 940	17 101	73 097	67 446	5 650
91.01	Bibliotheken und Archive	244	46 923	1 545	7 418	5 254	2 164
91.02	Museen	1 499	490 181	12 258	38 713	38 856	- 143
91.03	Betr.v.historisch.Stätt.u.Gebäud.u.ähnl.Attrakt.	194	42 119	91	5 527	5 320	206
91.04	Botanische u.zoologische Gärten sowie Naturparks	465	328 717	3 207	21 439	18 017	3 423
92	Spiel-, Wett- und Lotteriewesen	12 661	13 634 409	42 379	1 076 743	599 732	477 011
92.00.1	Spielhallen und Betrieb von Spielautomaten	7 997	4 072 476	26 365	771 805	413 441	358 364
92.00.2	Spielbanken und Spielklubs	104	523 317	11 653	91 429	22 062	69 367
92.00.3	Wett-, Toto- und Lotteriewesen	4 560	9 038 616	4 362	213 509	164 229	49 281
93	Erbr.v.Dienstl.d.Sports,d.Unterhalt.u.d.Erholung	74 640	14 382 825	138 734	2 280 681	1 655 205	625 476
93.1	Erbringung von Dienstleistungen des Sports	42 782	9 827 308	63 148	1 627 594	1 172 256	455 338
93.11	Betrieb von Sportanlagen	8 472	3 341 348	25 645	559 341	443 623	115 718
93.12	Sportvereine	20 810	4 249 823	20 722	668 741	484 595	184 146
93.13	Fitnesszentren	6 656	1 580 425	7 347	291 291	177 718	113 573
93.19	Erbringung v.sonstigen Dienstleist. des Sports	6 844	655 712	9 434	108 221	66 320	41 901
93.2	Erbr.v.sonst.Dienstl.d.Unterhalt.u.d.Erholung	31 858	4 555 157	75 587	653 087	482 948	170 138
93.21	Vergnügungs- und Themenparks	5 115	1 140 125	21 886	169 589	111 932	57 658
93.29	Erbr.v.Dienstl.d.Unterhaltung u.Erhol. a.n.g.	26 743	3 415 392	53 701	483 498	371 017	112 481
S	Erbringung von sonstigen Dienstleistungen	437 885	59 626 850	1 089 348	8 393 424	5 131 365	3 262 057
94	Inter.vert.,Kirchl.u.a.rel.Ver.(oh.Soz.,Sport)	31 360	15 122 331	113 600	965 641	756 030	209 611
94.1	Wirtsch.-u.Arbeitgeberverbände,Berufsorganisations.	3 722	2 100 568	6 097	255 187	153 083	102 104
94.11	Wirtschafts- und Arbeitgeberverbände	1 903	1 352 100	4 297	141 072	91 934	49 138
94.12	Berufsorganisationen	1 819	748 468	1 801	114 115	61 150	52 966
94.2	Arbeitnehmervereinigungen	54	127 939	41	9 965	9 503	462
94.9	Kirchl.Vereing.;p.Part.,Intess.vertr.,Ver.a.n.g.	27 584	12 893 824	107 461	700 488	593 444	107 045
94.91	Kirchliche und sonstige religiöse Vereinigungen	1 557	2 660 550	15 609	69 958	55 482	14 476
94.92	Politische Parteien und Vereinigungen	731	74 391	152	6 985	5 728	1 257
94.99	Sonst.Interess.vertret.und Vereinigungen a.n.g.	25 296	10 158 884	91 700	623 546	532 234	91 312
94.99.1	Organisat. der Bildung, Wissenschaft u.Forschung	9 382	3 088 457	49 057	199 338	198 622	717
94.99.2	Organisationen der Kultur	2 628	229 345	566	21 706	21 187	519
94.99.3	Verbraucherorganisationen	1 825	1 334 340	10 969	158 117	121 888	36 229
94.99.4	Jugendorganisationen	524	123 945	750	6 144	5 456	688
94.99.9	Interessenvertretungen und Vereinigungen a.n.g.	10 937	5 382 798	30 358	238 240	185 080	53 159
95	Reparatur von DV-Geräten und Gebrauchsgütern	19 149	2 720 336	95 728	493 336	309 664	183 671
95.1	Reparatur von DV- und Telekommunikationsgerät.	3 106	680 942	37 116	118 981	76 405	42 576
95.11	Reparatur von DV-Geräten und peripheren Geräten	2 958	628 681	30 263	108 144	69 789	38 356
95.12	Reparatur von Telekommunikationsgeräten	148	52 261	6 853	10 837	6 616	4 220
95.2	Reparatur von Gebrauchsgütern	16 043	2 039 395	58 611	374 355	233 259	141 095
95.21	Reparatur v. Geräten d. Unterhaltungselektronik	810	189 908	4 575	36 303	23 634	12 669
95.22	Reparatur v.elekt.Haushalts- u. Gartengeräten	2 351	505 443	12 580	94 456	64 897	29 560
95.23	Reparatur von Schuhen und Lederwaren	2 498	201 648	7 583	36 656	19 964	16 691
95.24	Reparatur v. Möbeln und Einrichtungsgegenständen	670	77 187	3 171	14 680	8 257	6 423
95.25	Reparatur von Uhren und Schmuck	1 242	141 750	1 925	23 107	14 358	8 749
95.29	Reparatur von sonstigen Gebrauchsgütern	8 472	923 459	28 776	169 153	102 150	67 003
96	Erbr.v.sonst.überwiegend persönl.Dienstleistungen	387 376	41 784 183	880 020	6 934 447	4 065 670	2 868 775

3 Wirtschaftszweig

3.1 Steuerpflichtige, Umsätze und Umsatzsteuer 2011

Nr. der Klassifikation der Wirtschaftszweige 2008	Wirtschaftsgliederung	Steuerpflichtige	Lieferungen und Leistungen ¹	Innergemeinschaftliche Erwerbe ¹	Umsatzsteuer vor Abzug der Vorsteuerbeträge ²	Abziehbare Vorsteuerbeträge ³	Verbleibende Umsatzsteuer/Überschuss
		Anzahl	1 000 EUR				
96.01	Wäscherei und chemische Reinigung	8 287	2 765 255	67 725	533 183	280 564	252 618
96.02	Frisör- und Kosmetiksalons	105 946	7 455 359	40 316	1 385 257	530 617	854 640
96.02.1	Frisörsalons	65 694	5 990 600	27 611	1 129 893	388 899	740 994
96.02.2	Kosmetiksalons	40 252	1 464 760	12 706	255 364	141 718	113 646
96.03	Bestattungswesen	5 759	1 610 260	14 279	301 435	148 652	152 783
96.03.1	Bestattungsinstitute	5 485	1 501 686	13 783	282 195	134 820	147 375
96.03.2	Friedhöfe und Krematorien	274	108 574	496	19 240	13 833	5 408
96.04	Saunas, Solarien, Bäder u. Ä.	4 126	997 472	7 440	143 681	133 304	10 377
96.09	Erbringung v. sonstigen Dienstleistungen a.n.g.	263 258	28 955 837	750 261	4 570 891	2 972 533	1 598 357

1 Umsätze der Unternehmen. Ohne Umsatzsteuer.

2 Umsatzsteuer insgesamt für alle steuerpflichtigen Umsätze.

3 Einschließlich Vorsteuerberichtigungsbeträge.

3 Wirtschaftszweig

3.2 Steuersätze 2011 nach ausgewählten Wirtschaftszweigen

Nr. der Klassifikation der Wirtschaftszweige 2008	Wirtschaftsgliederung	Insgesamt		Steuerpflichtige	
		Steuerpflichtige	Lieferungen und Leistungen ¹	zusammen	
		Anzahl	Mill. EUR	Fälle	Mill. EUR
A - S	Wirtschaftszweige insgesamt	6 193 775	5 842 963	5 345 193	4 333 994
A - S	darunter mit negativen Lieferungen und Leistungen.....	7 202	- 871	6 479	- 655
A	Land- und Forstwirtschaft, Fischerei	189 886	41 047	172 050	38 858
B	Bergbau und Gewinnung von Steinen und Erden	2 955	24 199	2 508	20 424
C	Verarbeitendes Gewerbe	337 023	2 039 535	301 455	1 253 122
10	Herstellung v.Nahrungs- und Futtermitteln	42 120	170 201	39 206	139 719
16	H.v.Holz-,Flecht-,Korb- u.Korkwaren(oh.Möbel)	21 667	25 168	19 597	18 927
17	Herstellung von Papier, Pappe und Waren daraus	3 243	44 675	2 851	29 621
18	H.v.Druckerz.;Vervielf.v.besp.Ton-,Bild-u.Dat.tr.	20 573	22 281	18 507	19 472
19	Kokerei und Mineralölverarbeitung	206	182 825	159	167 623
20	Herstellung von chemischen Erzeugnissen	6 462	156 542	5 509	85 667
21	Herstellung von pharmazeutischen Erzeugnissen	1 353	67 921	1 080	35 690
22	Herstellung von Gummi- und Kunststoffwaren	10 038	92 129	8 944	58 380
23	H.v.Glas,Glasw.,Keramik,Verarb.v.Steinen u.Erden	17 124	49 862	15 293	37 741
24	Metallerzeugung und -bearbeitung	5 347	124 846	4 743	75 605
25	Herstellung von Metallerzeugnissen	60 511	128 640	55 095	92 991
26	H.v.DV-Gerät.,elektron. u. opt. Erzeugnissen	18 803	143 978	16 317	74 233
27	Herstellung von elektrisch. Ausrüstungen	12 088	75 284	10 755	45 201
28	Maschinenbau	27 065	205 606	23 788	103 411
29	H.v.Kraftwagen und Kraftwagenteilen	4 824	368 637	4 214	149 796
30	Sonstiger Fahrzeugbau	2 703	40 384	2 214	12 131
31	Herstellung von Möbeln	14 854	20 460	13 740	15 918
D	Energieversorgung	623 553	281 141	554 734	267 107
35.1	Elektrizitätsversorgung	616 541	247 862	549 136	235 136
35.2	Gasversorgung	3 268	28 465	2 544	27 318
E	Wasserversorgung;Abw.,Abf.ents.,Bes.v.Umweltv.	15 207	46 044	13 611	34 618
F	Baugewerbe	508 623	250 836	439 770	185 105
41	Hochbau	48 292	69 991	35 786	46 519
42	Tiefbau	12 370	23 732	9 536	16 410
43	Vorber.Baustellenarb.,Bauinst.u.so.Ausb.gew.	447 961	157 113	394 448	122 176
G	Handel; Instandhaltung und Reparatur von Kfz	1 019 587	1 803 426	904 013	1 549 080
45	Handel m. Kraftfahrz.; Instandh. u. Rep. v. Kfz	147 684	198 849	134 362	179 848
46	Großhandel (ohne Handel mit Kraftfahrzeugen)	261 329	1 058 907	225 813	850 871
46.3	Gh.m.Nahrungs-,Genussm.,Getränken u.Tabakw.	20 512	206 729	17 977	186 811
46.4	Großhandel m.Gebrauchs- und Verbrauchsgütern	35 715	223 005	30 952	162 159
46.5	Gh.m.Geräten d.Informations-u.Kommunik.technik	5 578	59 339	4 775	40 684
46.6	Gh.m.sonst. Maschinen, Ausrüstungen und Zubehör	23 339	78 095	20 278	57 372
47	Einzelhandel (oh.Handel mit Kraftfahrzeugen)	610 574	545 671	543 838	518 360
47.1	Einzelh.m.Waren versch. Art (i.Verkaufsräumen)	81 222	210 718	73 018	206 807
H	Verkehr und Lagerei	166 713	212 049	146 034	148 361
49	Landverkehr u.Transport in Rohrfernleitungen	103 517	70 877	93 985	62 636
49.4	Güterbeförd. i.Straßenverkehr,Umzugstransporte	53 605	32 059	48 882	29 733
52.29.1	Spedition	21 021	66 041	18 216	45 433
53	Post-, Kurier- und Expressdienste	21 547	25 891	19 608	18 319
I	Gastgewerbe	318 581	69 009	296 489	66 823
55	Beherbergung	71 028	23 597	65 379	22 299
56	Gastronomie	247 553	45 412	231 110	44 524
J	Information und Kommunikation	257 142	192 682	213 909	180 551
58	Verlagswesen	16 846	38 929	14 669	35 357
61	Telekommunikation	4 787	59 998	3 801	58 566
62	Erbr.v.Dienstleist.der Informationstechnologie	153 520	61 645	127 630	58 379
K	Erbr. v. Finanz- u.Versicherungsdienstleist.	90 906	82 981	58 006	63 039
L	Grundstücks- und Wohnungswesen	579 119	179 905	510 114	107 887
68.2	Verm.,Verp.v.eig.od.geleast.Grdst.,Geb.,Wohn.	452 132	124 785	411 552	76 621
M	Erbr. v. freiberufl.,wiss.u.techn.Dienstl.	859 061	233 086	738 974	204 586
69	Rechts- und Steuerberatung, Wirtschaftsprüfung	174 627	45 355	162 310	42 725
70	Verwalt.u.Führ.v.Untern.u.Betr.; Untern.beratung	209 382	80 339	169 097	63 518
71	Archit.,Ing.bür.;techn.,physikal.u.chem.Unters.	236 128	59 553	209 392	53 550
73	Werbung und Marktforschung	74 137	28 320	61 468	27 635
N	Erbr. v. sonst. Wirtsch. Dienstleistungen	312 623	143 193	263 707	122 612
77	Vermietung von beweglichen Sachen	46 087	40 598	41 066	34 988
O	Öff.Verwaltung,Verteidig.; Sozialversich.	-	-	-	-
P	Erziehung und Unterricht	93 350	12 941	70 964	6 666
Q	Gesundheits- und Sozialwesen	123 207	133 785	84 285	14 748
R	Kunst, Unterhaltung und Erholung	258 354	37 477	213 378	26 787
S	Erbringung von sonstigen Dienstleistungen	437 885	59 627	361 192	43 620

1 Umsätze der Unternehmen. Ohne Umsatzsteuer.

2 Ohne Umsätze land- und forstwirtschaftlicher Betriebe nach §24 UStG (Lieferungen in das übrige Gemeinschaftsgebiet an Abnehmer mit USt-IdNr).

3 Ohne Lieferungen land- und forstwirtschaftlicher Betriebe nach §24 Abs.1 UStG.

3 Wirtschaftszweig

3.2 Steuersätze 2011 nach ausgewählten Wirtschaftszweigen

Lieferungen und Leistungen ¹				Steuerfreie Lieferungen und Leistungen						Nr. der Klassifikation der Wirtschaftszweige 2008
darunter				zusammen		davon				
zu 19 v.H.		zu 7 v.H.				mit Vorsteuerabzug ²		ohne Vorsteuerabzug ³		
Fälle	Mill. EUR	Fälle	Mill. EUR	Fälle	Mill. EUR	Fälle	Mill. EUR	Fälle	Mill. EUR	
5 229 981	3 751 170	1 082 574	577 871	770 881	1 367 132	396 243	1 096 076	414 238	271 056	A-S
5 800	- 411	410	107	696	- 82	348	- 77	360	- 5	A-S
149 521	12 055	69 722	21 746	13 081	2 003	4 761	1 590	8 962	413	A
2 498	20 325	206	100	786	3 556	561	3 460	356	95	B
297 711	1 117 357	68 084	136 053	84 901	760 105	76 726	742 764	14 972	17 341	C
37 630	17 061	33 617	122 637	5 117	30 024	3 443	29 783	2 160	241	10
19 517	18 248	3 003	680	3 491	5 569	2 948	5 487	778	82	16
2 837	29 562	407	54	1 473	14 952	1 410	14 893	240	59	17
18 336	17 257	5 866	2 218	5 266	2 741	4 759	2 669	890	72	18
159	166 284	31	1 341	78	14 234	73	13 667	18	566	19
5 486	84 381	855	1 292	2 785	70 446	2 638	68 184	448	2 262	20
1 072	34 972	413	721	643	31 851	606	29 037	125	2 814	21
8 930	58 365	448	19	4 870	33 073	4 725	31 890	558	1 182	22
15 190	37 695	1 298	49	3 353	10 792	2 826	10 615	874	176	23
4 733	75 589	272	24	1 837	45 510	1 754	45 204	303	307	24
55 001	92 965	1 973	51	14 152	30 471	12 963	30 314	2 198	157	25
16 277	73 748	1 362	528	6 500	66 364	6 155	60 560	744	5 804	26
10 739	45 192	474	15	3 863	28 443	3 708	28 293	485	150	27
23 745	103 385	1 282	85	11 968	98 818	11 575	98 232	1 282	586	28
4 207	149 702	233	112	1 791	217 152	1 666	214 755	352	2 397	29
2 208	12 200	203	85	835	27 452	771	27 409	140	43	30
13 719	15 909	568	10	2 293	4 220	1 940	4 202	492	18	31
554 249	259 981	8 979	6 780	8 082	4 794	1 487	1 837	6 861	2 957	D
548 687	228 517	8 090	6 273	7 557	3 856	1 310	1 157	6 483	2 698	35.1
2 514	26 962	682	359	242	827	74	637	191	191	35.2
12 808	28 419	5 247	6 208	2 870	4 583	1 845	4 073	1 282	510	E
439 011	184 810	11 353	529	29 939	13 732	15 806	4 024	15 244	9 708	F
35 556	46 323	1 154	338	6 535	9 514	1 200	793	5 568	8 721	41
9 470	16 423	326	9	946	284	567	206	454	78	42
393 985	122 064	9 873	182	22 458	3 934	14 039	3 024	9 222	909	43
889 935	1 229 023	268 536	320 118	200 488	230 013	167 902	223 550	48 552	6 463	G
134 242	179 626	6 665	228	41 191	18 589	34 129	17 346	13 627	1 242	45
222 404	680 491	45 669	170 452	68 589	188 156	62 427	185 211	10 096	2 945	46
16 581	70 382	12 709	116 429	5 432	19 492	4 798	19 333	1 008	159	46.3
30 749	154 038	5 483	8 121	14 039	58 465	13 299	57 534	1 552	931	46.4
4 772	40 661	325	23	2 198	17 346	2 117	17 318	216	28	46.5
20 242	56 947	1 653	530	10 573	19 567	10 157	19 195	1 045	371	46.6
533 289	368 906	216 202	149 437	90 708	23 267	71 346	20 993	24 829	2 275	47
71 932	92 626	43 106	114 186	10 762	3 508	7 319	3 128	4 134	380	47.1
144 530	137 083	37 220	11 316	24 446	60 835	19 961	51 927	6 191	8 908	H
92 623	52 651	33 546	10 018	10 558	7 153	7 844	4 004	3 472	3 148	49
48 816	29 492	2 390	238	6 970	1 833	6 024	1 510	1 330	323	49.4
18 187	45 285	1 054	150	6 248	19 847	5 647	19 584	1 099	263	52.29.1
19 573	18 234	929	85	1 324	7 485	856	2 889	509	4 596	53
286 526	43 924	235 573	22 872	15 631	1 957	3 573	401	12 480	1 555	I
58 030	10 926	54 811	11 359	7 616	1 171	1 511	132	6 368	1 039	55
228 496	32 998	180 762	11 513	8 015	785	2 062	269	6 112	516	56
210 598	161 001	27 856	19 517	25 701	10 661	18 178	7 048	8 814	3 613	J
13 186	21 668	8 522	13 722	4 202	3 473	3 645	3 230	946	242	58
3 778	58 551	530	21	442	844	270	276	198	568	61
127 267	58 004	6 310	298	13 451	2 862	9 903	2 356	4 102	505	62
57 485	59 799	4 407	3 286	4 377	17 196	2 725	14 827	1 731	2 370	K
499 766	103 258	35 889	4 538	130 230	65 526	11 908	5 170	120 372	60 356	L
401 688	73 393	31 380	3 194	100 673	44 305	9 507	3 857	92 718	40 448	68.2
733 508	199 570	67 711	4 982	68 563	25 457	29 474	17 153	41 143	8 303	M
161 589	42 600	10 574	91	11 172	2 509	2 595	2 087	8 798	422	69
168 535	61 045	10 338	2 482	19 441	15 663	6 353	10 128	13 725	5 535	70
208 673	52 976	8 869	561	16 685	4 737	8 473	2 998	8 710	1 739	71
61 168	27 222	6 587	412	6 346	548	4 552	408	2 021	139	73
262 801	118 275	26 109	4 260	27 753	16 821	17 143	13 896	14 532	2 925	N
40 883	33 185	3 980	1 773	5 950	4 591	3 866	3 391	2 535	1 201	77
-	-	-	-	-	-	-	-	-	-	O
69 782	6 255	19 967	406	22 092	6 172	2 339	165	20 220	6 007	P
75 221	9 613	30 598	5 123	57 623	118 900	2 661	1 013	55 687	117 887	Q
186 227	20 267	124 517	6 633	24 019	10 371	6 740	345	17 953	10 026	R
357 804	40 156	40 600	3 403	30 299	14 450	12 453	2 831	18 886	11 618	S

1 Umsätze der Unternehmen. Ohne Umsatzsteuer.

2 Ohne Umsätze land- und forstwirtschaftlicher Betriebe nach §24 UStG (Lieferungen in das übrige Gemeinschaftsgebiet an Abnehmer mit USt-IdNr).

3 Ohne Lieferungen land- und forstwirtschaftlicher Betriebe nach §24 Abs.1 UStG.

4 Größenklassen

4.1 Steuerpflichtige und deren Lieferungen und Leistungen 2011 nach Wirtschaftszweigen

Größenklassen der Lieferungen und Leistungen von ... bis unter ... EUR	Steuerpflichtige ¹	Lieferungen und Leistungen ²	Steuerpflichtige ¹	Lieferungen und Leistungen ²	Steuerpflichtige ¹	Lieferungen und Leistungen ²	Steuerpflichtige ¹	Lieferungen und Leistungen ²
	Anzahl	1 000 EUR	Anzahl	1 000 EUR	Anzahl	1 000 EUR	Anzahl	1 000 EUR
	A-S Wirtschaftszweige insgesamt		A Land- und Forstwirtschaft, Fischerei		B Bergbau und Gewinnung von Steinen und Erden		C Verarbeitendes Gewerbe	
unter 17 501	2 557 554	11 305 242	81 012	488 719	813	2 724	83 133	200 417
17 501 - 50 000	1 123 684	35 242 347	32 585	995 882	285	8 880	41 066	1 311 608
50 000 - 100 000	724 682	51 821 838	19 007	1 361 228	211	15 370	34 180	2 476 040
100 000 - 250 000	762 683	121 184 225	25 290	4 145 667	231	37 926	48 083	7 903 665
250 000 - 500 000	394 448	139 394 257	16 222	5 708 504	216	77 001	36 336	13 026 537
500 000 - 1 Mill.	262 765	184 616 350	9 069	6 232 527	289	212 540	29 495	20 903 824
1 Mill. - 2 Mill.	161 597	226 162 273	3 842	5 254 650	256	370 236	21 163	29 870 743
2 Mill. - 5 Mill.	114 026	352 659 658	2 145	6 426 175	345	1 103 311	18 949	59 965 644
5 Mill. - 10 Mill.	42 356	294 660 179	474	3 193 989	154	1 100 054	9 207	64 900 355
10 Mill. - 25 Mill.	28 072	431 292 428	179	2 597 348	94	1 402 448	7 725	120 886 964
25 Mill. - 50 Mill.	10 327	358 855 497	31	1 148 467	31	1 047 622	3 398	118 875 861
50 Mill. - 100 Mill.	5 699	395 197 222	18	1 246 927	12	791 345	2 043	142 279 678
100 Mill. - 250 Mill.	3 519	537 010 332	•	•	6	752 358	1 351	207 253 653
250 Mill. und mehr	2 363	2 703 560 880	•	•	12	17 277 592	894	1 249 679 861
Zusammen	6 193 775	5 842 962 727	189 886	41 047 131	2 955	24 199 408	337 023	2 039 534 849
	10 Herstellung v.Nahrungs- und Futtermitteln		17 Herstellung von Papier, Pappe und Waren daraus		18 H.v.Druckerz.; Vervielf. v. bsp.Ton-,Bild-u.Dat.tr.		19 Kokerei und Mineralölverarbeitung	
unter 17 501	7 049	32 476	811	2 702	5 838	25 211	•	•
17 501 - 50 000	3 867	121 960	268	8 545	3 053	97 604	15	443
50 000 - 100 000	3 757	277 233	221	16 313	2 417	175 044	7	532
100 000 - 250 000	7 942	1 348 339	311	51 345	2 915	478 172	7	1 309
250 000 - 500 000	7 331	2 629 279	216	78 393	2 011	713 217	11	4 521
500 000 - 1 Mill.	5 298	3 707 639	249	183 763	1 638	1 169 470	13	8 643
1 Mill. - 2 Mill.	2 793	3 848 236	209	305 367	1 085	1 537 793	8	10 671
2 Mill. - 5 Mill.	1 784	5 539 708	300	985 326	893	2 837 336	22	67 872
5 Mill. - 10 Mill.	770	5 410 906	189	1 347 476	380	2 660 749	7	52 472
10 Mill. - 25 Mill.	670	10 482 810	182	3 018 439	227	3 509 015	•	•
25 Mill. - 50 Mill.	330	11 592 925	111	3 927 283	65	2 186 876	6	214 749
50 Mill. - 100 Mill.	216	15 096 315	85	5 903 863	27	1 791 729	3	258 621
100 Mill. - 250 Mill.	183	27 059 808	55	8 260 399	19	2 687 915	11	1 749 795
250 Mill. und mehr	130	83 053 226	36	20 585 378	5	2 410 947	19	180 306 902
Zusammen	42 120	170 200 860	3 243	44 674 591	20 573	22 281 078	206	182 825 428
	20 Herstellung von chemischen Erzeugnissen		21 Herstellung von pharmazeutischen Erzeugnissen		22 Herstellung von Gummi- und Kunststoffwaren		23 H.v.Glas,Glasw.,Keramik, Verarb.v.Steinen u.Erden	
unter 17 501	2 034	- 52 278	399	854	1 925	1 233	3 926	16 262
17 501 - 50 000	701	21 943	103	3 089	773	25 204	2 306	73 875
50 000 - 100 000	413	29 087	73	5 233	679	48 999	1 834	133 056
100 000 - 250 000	509	83 115	114	19 003	1 007	165 425	2 896	473 392
250 000 - 500 000	414	150 112	•	•	858	309 890	2 013	711 313
500 000 - 1 Mill.	395	291 066	•	•	934	677 233	1 218	841 731
1 Mill. - 2 Mill.	373	534 486	83	118 160	930	1 346 808	806	1 148 510
2 Mill. - 5 Mill.	470	1 510 950	104	331 745	1 086	3 516 010	909	2 914 164
5 Mill. - 10 Mill.	309	2 196 713	•	•	637	4 521 141	535	3 761 527
10 Mill. - 25 Mill.	343	5 601 616	•	•	662	10 394 099	381	5 940 371
25 Mill. - 50 Mill.	201	7 018 164	50	1 736 622	265	9 189 060	162	5 650 528
50 Mill. - 100 Mill.	114	8 124 896	52	3 815 714	149	10 420 978	60	4 174 066
100 Mill. - 250 Mill.	105	16 044 251	47	7 459 303	89	13 549 078	48	7 370 755
250 Mill. und mehr	81	114 987 879	35	52 645 538	44	37 963 529	30	16 652 859
Zusammen	6 462	156 542 000	1 353	67 921 035	10 038	92 128 685	17 124	49 862 408
	24 Metallherzeugung und -bearbeitung		25 Herstellung von Metallherzeugnissen		26 H.v.DV-Gerät.,elektron. u. opt. Erzeugnissen		27 Herstellung von elektrisch. Ausrüstungen	
unter 17 501	1 102	2 582	11 986	51 555	5 799	18 275	4 258	13 079
17 501 - 50 000	440	14 548	7 525	244 727	1 954	62 261	953	30 525
50 000 - 100 000	469	33 844	6 942	501 789	1 645	119 101	895	64 277
100 000 - 250 000	636	104 023	8 812	1 440 989	2 119	346 883	1 171	189 334
250 000 - 500 000	477	172 493	6 689	2 417 063	1 620	586 053	906	328 502
500 000 - 1 Mill.	515	365 354	5 988	4 279 107	1 414	1 005 733	907	652 716
1 Mill. - 2 Mill.	409	575 470	4 670	6 601 937	1 224	1 744 189	840	1 206 387
2 Mill. - 5 Mill.	434	1 412 688	4 143	13 066 703	1 305	4 127 574	825	2 615 850
5 Mill. - 10 Mill.	231	1 634 874	1 678	11 722 509	654	4 606 223	474	3 317 731
10 Mill. - 25 Mill.	257	4 160 333	1 233	19 051 457	528	8 197 656	435	7 001 670
25 Mill. - 50 Mill.	135	4 824 859	462	16 079 996	226	7 939 687	182	6 354 619
50 Mill. - 100 Mill.	109	7 850 858	226	15 806 413	146	10 054 379	121	8 320 448
100 Mill. - 250 Mill.	69	10 778 291	116	17 034 363	101	15 647 582	74	11 291 199
250 Mill. und mehr	64	92 915 637	41	20 340 991	68	89 522 764	47	33 897 807
Zusammen	5 347	124 845 851	60 511	128 639 600	18 803	143 978 359	12 088	75 284 144

1 Einschließlich Steuerpflichtige mit negativen Lieferungen und Leistungen im Endergebnis.

2 Umsätze der Unternehmen. Ohne Umsatzsteuer.

4 Größenklassen

4.1 Steuerpflichtige und deren Lieferungen und Leistungen 2011 nach Wirtschaftszweigen

Größenklassen der Lieferungen und Leistungen von ... bis unter ... EUR	Steuerpflichtige ¹	Lieferungen und Leistungen ²	Steuerpflichtige ¹	Lieferungen und Leistungen ²	Steuerpflichtige ¹	Lieferungen und Leistungen ²	Steuerpflichtige ¹	Lieferungen und Leistungen ²
	Anzahl	1 000 EUR	Anzahl	1 000 EUR	Anzahl	1 000 EUR	Anzahl	1 000 EUR
	28 Maschinenbau		29 H.v.Kraftwagen und Kraftwagenteilen		30 Sonstiger Fahrzeugbau		31 Herstellung von Möbeln	
unter 17 501	6 281	9 223	1 091	2 971	889	2 950	2 993	14 559
17 501 - 50 000	1 888	59 984	464	14 980	311	9 707	2 313	75 843
50 000 - 100 000	1 743	127 364	385	28 286	249	18 108	2 145	155 355
100 000 - 250 000	2 775	458 907	573	94 940	322	52 715	2 790	455 100
250 000 - 500 000	2 343	843 774	430	153 562	197	68 802	1 811	644 807
500 000 - 1 Mill.	2 673	1 932 912	375	264 352	184	132 290	1 170	811 342
1 Mill. - 2 Mill.	2 583	3 701 446	336	478 221	163	228 296	683	945 951
2 Mill. - 5 Mill.	2 698	8 578 993	357	1 151 212	146	469 185	442	1 376 536
5 Mill. - 10 Mill.	1 525	10 878 389	218	1 528 487	80	564 850	193	1 354 440
10 Mill. - 25 Mill.	1 294	20 016 305	212	3 345 656	70	1 120 470	166	2 584 298
25 Mill. - 50 Mill.	591	20 619 437	126	4 534 430	32	1 135 044	78	2 621 882
50 Mill. - 100 Mill.	357	24 662 114	93	6 231 806	15	1 076 198	43	3 112 388
100 Mill. - 250 Mill.	186	28 737 133	80	12 591 064	31	4 944 139	20	2 972 233
250 Mill. und mehr	128	84 979 926	84	338 217 073	14	30 561 501	7	3 334 975
Zusammen	27 065	205 605 908	4 824	368 637 040	2 703	40 384 257	14 854	20 459 709
	D Energieversorgung		35.1 Elektrizitätsversorgung		35.2 Gasversorgung		E Wasserversorgung; Abw.,Abf.ents.,Bes.v.Umweltv.	
unter 17 501	562 131	1 938 967	558 644	1 929 064	1 135	2 111	2 688	6 267
17 501 - 50 000	29 936	852 502	29 444	838 003	163	4 901	1 450	46 694
50 000 - 100 000	9 243	648 676	8 910	624 144	144	10 911	1 312	96 483
100 000 - 250 000	7 764	1 238 762	7 258	1 154 075	260	43 577	2 217	364 535
250 000 - 500 000	5 452	1 955 448	4 770	1 700 398	475	180 639	1 829	658 052
500 000 - 1 Mill.	3 964	2 815 122	3 261	2 310 096	555	399 085	1 709	1 226 138
1 Mill. - 2 Mill.	2 250	3 086 142	1 925	2 656 295	249	319 806	1 497	2 125 638
2 Mill. - 5 Mill.	1 268	3 847 104	1 086	3 290 849	94	280 804	1 276	4 044 399
5 Mill. - 10 Mill.	412	2 912 148	344	2 417 396	37	273 178	540	3 753 120
10 Mill. - 25 Mill.	392	6 243 716	309	4 904 509	51	817 501	413	6 315 093
25 Mill. - 50 Mill.	258	9 116 820	189	6 781 850	43	1 457 262	146	5 131 048
50 Mill. - 100 Mill.	193	13 342 129	•	•	26	1 757 233	72	5 102 514
100 Mill. - 250 Mill.	141	21 941 341	120	18 842 583	17	2 543 816	41	6 394 015
250 Mill. und mehr	149	211 202 083	•	•	19	20 374 172	17	10 779 890
Zusammen	623 553	281 140 958	616 541	247 862 256	3 268	28 464 996	15 207	46 043 886
	F Baugewerbe		41 Hochbau		42 Tiefbau		43 Vorber.Baustellenarb., Bauinst.u.so.Ausb.gew.	
unter 17 501	118 321	350 731	16 117	- 146 294	3 360	- 31 216	98 844	528 240
17 501 - 50 000	93 317	3 029 811	4 658	150 937	911	29 612	87 748	2 849 263
50 000 - 100 000	74 277	5 327 176	3 923	283 309	911	65 387	69 443	4 978 481
100 000 - 250 000	88 285	14 247 401	5 651	931 509	1 419	238 440	81 215	13 077 452
250 000 - 500 000	54 582	19 438 945	4 644	1 679 357	1 245	451 854	48 693	17 307 734
500 000 - 1 Mill.	39 152	27 451 277	4 493	3 209 593	1 313	942 936	33 346	23 298 747
1 Mill. - 2 Mill.	21 920	30 404 447	3 755	5 310 388	1 166	1 677 067	16 999	23 416 992
2 Mill. - 5 Mill.	12 597	38 176 858	2 948	9 155 496	1 122	3 535 638	8 527	25 485 724
5 Mill. - 10 Mill.	3 607	24 869 541	1 111	7 761 608	482	3 403 869	2 014	13 704 063
10 Mill. - 25 Mill.	1 792	26 720 728	663	10 150 005	298	4 506 009	831	12 064 715
25 Mill. - 50 Mill.	470	15 780 080	185	6 189 755	91	3 110 361	194	6 479 964
50 Mill. - 100 Mill.	198	13 191 796	92	6 201 580	37	2 440 072	69	4 550 144
100 Mill. - 250 Mill.	76	10 800 818	37	5 417 396	12	1 754 528	27	3 628 894
250 Mill. und mehr	29	21 046 647	15	13 695 886	3	1 607 684	11	5 743 077
Zusammen	508 623	250 836 255	48 292	69 990 524	12 370	23 732 240	447 961	157 113 491
	G Handel; Instandhaltung und Reparatur von Kfz		45 Handel m. Kraftfahrz.; Instandh. u. Rep. v. Kfz		46 Großhandel (ohne Handel mit Kraftfahrzeugen)		46.3 Gh.m.Nahrungs-,Genussm., Getränken u.Tabakw.	
unter 17 501	306 963	1 296 602	35 670	175 945	81 677	201 861	4 648	12 988
17 501 - 50 000	161 624	5 129 811	22 687	725 884	37 625	1 196 698	1 696	54 974
50 000 - 100 000	122 914	8 871 909	18 128	1 311 068	27 747	1 992 467	1 499	108 843
100 000 - 250 000	154 814	25 018 954	24 791	4 048 011	32 486	5 240 691	2 457	408 359
250 000 - 500 000	91 156	32 331 109	16 212	5 774 424	20 430	7 308 938	1 982	723 488
500 000 - 1 Mill.	66 080	46 795 102	11 560	8 139 866	17 429	12 425 823	1 936	1 382 653
1 Mill. - 2 Mill.	48 190	67 969 349	7 525	10 565 100	14 052	19 996 564	1 711	2 458 640
2 Mill. - 5 Mill.	36 996	114 971 384	6 069	18 875 226	12 977	41 185 214	1 836	5 900 930
5 Mill. - 10 Mill.	14 235	98 985 623	2 442	17 146 029	6 466	45 431 812	972	6 917 525
10 Mill. - 25 Mill.	9 333	143 010 031	1 612	24 552 534	5 428	84 756 650	825	13 043 357
25 Mill. - 50 Mill.	3 435	119 530 044	521	18 159 212	2 317	80 649 655	440	15 346 445
50 Mill. - 100 Mill.	1 859	129 400 097	284	19 569 368	1 323	92 449 876	239	16 791 281
100 Mill. - 250 Mill.	1 160	178 299 383	116	17 129 407	850	130 080 338	168	24 755 800
250 Mill. und mehr	828	831 816 765	67	52 676 683	522	535 990 237	103	118 824 154
Zusammen	1 019 587	1 803 426 162	147 684	198 848 755	261 329	1 058 906 822	20 512	206 729 436

1 Einschließlich Steuerpflichtige mit negativen Lieferungen und Leistungen im Endergebnis.

2 Umsätze der Unternehmen. Ohne Umsatzsteuer.

4 Größenklassen

4.1 Steuerpflichtige und deren Lieferungen und Leistungen 2011 nach Wirtschaftszweigen

Größenklassen der Lieferungen und Leistungen von ... bis unter ... EUR	Steuerpflichtige ¹	Lieferungen und Leistungen ²	Steuerpflichtige ¹	Lieferungen und Leistungen ²	Steuerpflichtige ¹	Lieferungen und Leistungen ²	Steuerpflichtige ¹	Lieferungen und Leistungen ²
	Anzahl	1 000 EUR	Anzahl	1 000 EUR	Anzahl	1 000 EUR	Anzahl	1 000 EUR
	46.4 Großhandel m.Gebrauchs- und Verbrauchsgütern		46.5 Gh.m.Geräten d.Informations- u.Kommunik.technik		46.6 Gh.m.sonst. Maschinen, Ausrüstungen und Zubehör		47 Einzelhandel (oh.Handel mit Kraftfahrzeugen)	
unter 17 501	9 506	18 729	1 490	3 814	5 219	- 88 116	189 616	918 797
17 501 - 50 000	3 766	119 793	490	16 041	1 975	63 196	101 312	3 207 230
50 000 - 100 000	3 120	224 667	436	31 959	1 750	128 229	77 039	5 568 375
100 000 - 250 000	4 495	737 112	604	98 809	2 855	472 391	97 537	15 730 252
250 000 - 500 000	3 287	1 174 923	490	176 661	2 332	844 441	54 514	19 247 747
500 000 - 1 Mill.	3 053	2 185 399	501	361 779	2 361	1 698 839	37 091	26 229 413
1 Mill. - 2 Mill.	2 516	3 576 317	417	587 937	2 258	3 213 484	26 613	37 407 686
2 Mill. - 5 Mill.	2 454	7 774 581	464	1 472 268	2 309	7 420 377	17 950	54 910 944
5 Mill. - 10 Mill.	1 283	9 047 639	247	1 738 888	1 029	7 196 746	5 327	36 407 782
10 Mill. - 25 Mill.	1 126	17 744 624	208	3 276 203	776	11 620 827	2 293	33 700 846
25 Mill. - 50 Mill.	529	18 532 380	90	3 237 742	247	8 305 053	597	20 721 177
50 Mill. - 100 Mill.	266	18 618 838	65	4 371 657	133	8 990 791	252	17 380 853
100 Mill. - 250 Mill.	181	27 850 568	41	6 907 130	66	10 209 258	194	31 089 639
250 Mill. und mehr	133	115 399 561	35	37 058 411	29	18 019 317	239	243 149 845
Zusammen	35 715	223 005 130	5 578	59 339 299	23 339	78 094 833	610 574	545 670 585
	47.1 Einzelh.m.Waren versch. Art (i.Verkaufsräumen)		H Verkehr und Lagerei		49 Landverkehr u.Transport in Rohrfernleitungen		49.4 Güterbeförd. im Straßenverkehr, Umzugstransporte	
unter 17 501	23 664	119 877	45 018	178 842	26 158	108 348	11 408	53 607
17 501 - 50 000	13 545	429 882	32 825	1 078 035	22 362	745 472	8 943	293 667
50 000 - 100 000	10 761	777 222	22 147	1 563 994	15 687	1 106 563	7 665	549 578
100 000 - 250 000	14 068	2 277 794	23 700	3 782 857	16 114	2 558 850	9 601	1 528 217
250 000 - 500 000	7 405	2 586 276	13 722	4 888 667	8 942	3 178 071	5 668	2 022 939
500 000 - 1 Mill.	4 101	2 855 928	10 596	7 511 891	6 453	4 542 409	4 504	3 189 640
1 Mill. - 2 Mill.	2 392	3 373 813	8 085	11 458 056	4 092	5 739 399	3 047	4 284 381
2 Mill. - 5 Mill.	2 915	9 660 753	6 351	19 608 020	2 535	7 705 521	1 921	5 837 091
5 Mill. - 10 Mill.	1 430	9 796 872	2 177	15 099 637	685	4 701 762	529	3 646 162
10 Mill. - 25 Mill.	574	8 172 279	1 289	19 707 518	320	4 864 324	233	3 539 920
25 Mill. - 50 Mill.	108	3 706 745	428	14 827 121	98	3 355 129	56	1 908 300
50 Mill. - 100 Mill.	50	3 452 836	207	14 007 827	42	2 751 376	19	1 227 666
100 Mill. - 250 Mill.	55	9 589 146	104	15 731 829	17	2 780 605	7	1 150 386
250 Mill. und mehr	154	153 919 011	64	82 605 112	12	26 738 885	4	2 827 175
Zusammen	81 222	210 718 434	166 713	212 049 406	103 517	70 876 714	53 605	32 058 727
	52.29.1 Spedition		53 Post-, Kurier- und Expressdienste		I Gastgewerbe		55 Beherbergung	
unter 17 501	4 416	9 418	7 422	47 072	68 909	456 347	18 535	122 075
17 501 - 50 000	1 843	60 085	6 479	204 781	69 490	2 233 766	14 796	461 948
50 000 - 100 000	1 852	134 987	3 061	211 310	60 506	4 384 376	10 167	732 742
100 000 - 250 000	2 768	444 484	2 215	346 148	68 800	10 884 525	12 565	2 029 169
250 000 - 500 000	2 187	791 179	1 005	353 301	29 101	10 052 417	6 984	2 462 719
500 000 - 1 Mill.	2 078	1 496 982	648	449 229	13 076	8 935 032	4 226	2 941 099
1 Mill. - 2 Mill.	1 997	2 839 785	411	568 010	5 176	7 101 555	2 131	2 950 279
2 Mill. - 5 Mill.	1 987	6 332 186	190	571 998	2 527	7 533 009	1 145	3 436 774
5 Mill. - 10 Mill.	884	6 150 291	57	406 561	640	4 374 450	299	2 025 375
10 Mill. - 25 Mill.	635	9 759 042	38	556 883	262	3 919 391	130	1 976 254
25 Mill. - 50 Mill.	198	6 856 497	11	375 000	52	1 777 917	27	935 850
50 Mill. - 100 Mill.	98	6 575 263	5	392 643	20	1 388 929	•	•
100 Mill. - 250 Mill.	52	7 636 066	-	-	15	2 050 512	•	•
250 Mill. und mehr	26	16 955 056	5	21 407 792	7	3 916 822	•	•
Zusammen	21 021	66 041 321	21 547	25 890 727	318 581	69 009 048	71 028	23 596 625
	56 Gastronomie		J Information und Kommunikation		58 Verlagswesen		61 Telekommunikation	
unter 17 501	50 374	334 272	118 626	454 651	6 714	25 668	2 478	10 147
17 501 - 50 000	54 694	1 771 818	45 901	1 443 606	2 458	76 941	799	24 662
50 000 - 100 000	50 339	3 651 634	30 564	2 197 969	1 615	117 183	467	33 371
100 000 - 250 000	56 235	8 855 356	30 529	4 667 948	1 953	312 625	395	60 734
250 000 - 500 000	22 117	7 589 698	11 396	4 026 922	1 125	399 524	210	75 507
500 000 - 1 Mill.	8 850	5 993 933	7 929	5 615 322	970	690 977	137	99 068
1 Mill. - 2 Mill.	3 045	4 151 276	5 154	7 262 310	653	929 986	84	117 776
2 Mill. - 5 Mill.	1 382	4 096 235	3 914	12 178 235	617	1 940 695	73	218 347
5 Mill. - 10 Mill.	341	2 349 075	1 464	10 210 239	300	2 109 132	47	342 905
10 Mill. - 25 Mill.	132	1 943 136	952	14 737 660	210	3 319 894	41	678 530
25 Mill. - 50 Mill.	25	842 066	361	12 435 481	108	3 766 065	15	505 298
50 Mill. - 100 Mill.	•	•	191	13 725 537	65	4 765 782	16	1 113 789
100 Mill. - 250 Mill.	•	•	103	15 652 412	39	5 949 795	9	1 506 668
250 Mill. und mehr	•	•	58	88 073 744	19	14 524 925	16	55 211 253
Zusammen	247 553	45 412 423	257 142	192 682 038	16 846	38 929 192	4 787	59 998 055

1 Einschließlich Steuerpflichtige mit negativen Lieferungen und Leistungen im Endergebnis.

2 Umsätze der Unternehmen. Ohne Umsatzsteuer.

4 Größenklassen

4.1 Steuerpflichtige und deren Lieferungen und Leistungen 2011 nach Wirtschaftszweigen

Größenklassen der Lieferungen und Leistungen von ... bis unter ... EUR	Steuerpflichtige ¹		Lieferungen und Leistungen ²		Steuerpflichtige ¹		Lieferungen und Leistungen ²		Steuerpflichtige ¹		Lieferungen und Leistungen ²		Steuerpflichtige ¹		Lieferungen und Leistungen ²	
	Anzahl	1 000 EUR	Anzahl	1 000 EUR	Anzahl	1 000 EUR	Anzahl	1 000 EUR	Anzahl	1 000 EUR	Anzahl	1 000 EUR	Anzahl	1 000 EUR	Anzahl	1 000 EUR
	62 Erbr.v.Dienstleist.der Informationstechnologie				K Erbr. v. Finanz- u. Versicherungsdienstleist.				L Grundstücks- und Wohnungswesen				68.2 Verm.,Verp.v.eig.od.geleaste. Grdst.,Geb.,Wohn.			
unter 17 501	70 994	282 019	59 315	139 794	248 252	1 375 724	200 147	1 262 771								
17 501 - 50 000	25 704	810 666	12 063	370 295	129 477	3 967 021	106 965	3 251 120								
50 000 - 100 000	18 968	1 375 443	6 515	459 335	68 466	4 856 773	52 048	3 680 824								
100 000 - 250 000	20 377	3 074 365	5 552	869 080	61 105	9 585 688	43 159	6 734 818								
250 000 - 500 000	6 480	2 286 591	2 347	824 003	27 645	9 727 885	18 937	6 661 688								
500 000 - 1 Mill.	4 392	3 101 401	1 603	1 136 557	18 379	12 997 477	12 748	9 034 687								
1 Mill. - 2 Mill.	2 858	4 030 922	1 099	1 547 092	12 207	17 114 232	8 728	12 240 538								
2 Mill. - 5 Mill.	2 158	6 686 079	1 068	3 430 406	8 265	25 373 819	5 743	17 594 464								
5 Mill. - 10 Mill.	779	5 389 374	568	3 978 938	2 967	20 588 212	2 022	14 083 711								
10 Mill. - 25 Mill.	511	7 803 082	433	6 772 814	1 671	25 137 553	1 160	17 245 633								
25 Mill. - 50 Mill.	174	5 890 029	172	5 994 268	444	15 171 532	317	10 787 953								
50 Mill. - 100 Mill.	77	5 334 464	67	4 651 710	145	9 816 492	96	6 451 568								
100 Mill. - 250 Mill.	•	•	55	8 658 981	64	9 603 928	39	5 486 636								
250 Mill. und mehr	•	•	49	44 147 284	32	14 588 593	23	10 268 294								
Zusammen	153 520	61 645 013	90 906	82 980 557	579 119	179 904 928	452 132	124 784 703								
	M Erbr. v. freiberufl.,wiss.u.techn.Dienstl.				69 Rechts- und Steuerberatung, Wirtschaftsprüfung				70 Verwalt.u.Führ. v.Untern.u.Betr.; Untern.beratung				71 Archit.,Ing.bür.; techn.,physikal.u.chem.Unters.			
unter 17 501	347 539	1 590 145	52 779	283 587	102 827	364 425	81 898	388 679								
17 501 - 50 000	173 528	5 489 383	33 222	1 064 522	36 475	1 151 765	48 099	1 544 101								
50 000 - 100 000	120 304	8 624 566	26 316	1 896 801	25 785	1 850 059	38 464	2 774 526								
100 000 - 250 000	115 417	17 998 612	29 562	4 724 881	25 605	3 953 083	36 581	5 652 528								
250 000 - 500 000	48 255	16 910 877	16 378	5 804 539	8 206	2 843 048	14 372	5 022 156								
500 000 - 1 Mill.	28 072	19 561 638	9 920	6 893 347	4 508	3 171 498	8 502	5 939 055								
1 Mill. - 2 Mill.	14 106	19 486 663	4 259	5 789 746	2 700	3 783 122	4 468	6 171 655								
2 Mill. - 5 Mill.	7 662	23 175 550	1 644	4 734 817	1 804	5 592 438	2 536	7 691 333								
5 Mill. - 10 Mill.	2 227	15 228 680	324	2 222 552	671	4 649 267	708	4 802 025								
10 Mill. - 25 Mill.	1 194	18 174 017	148	2 279 344	438	6 798 967	•	•								
25 Mill. - 50 Mill.	343	11 746 206	34	1 161 479	134	4 619 149	•	•								
50 Mill. - 100 Mill.	209	14 710 573	19	1 276 175	117	8 349 993	34	2 338 072								
100 Mill. - 250 Mill.	128	18 734 974	16	2 308 437	66	9 887 865	17	2 452 267								
250 Mill. und mehr	77	41 653 668	6	4 914 680	46	23 324 715	12	6 432 744								
Zusammen	859 061	233 085 552	174 627	45 354 908	209 382	80 339 394	236 128	59 553 199								
	73 Werbung und Marktforschung				N Erbr. v. sonst. Wirtsch. Dienstleistungen				77 Vermietung von beweglichen Sachen				P Erziehung und Unterricht			
unter 17 501	32 587	159 465	125 812	643 706	18 054	94 284	38 929	217 831								
17 501 - 50 000	15 909	493 154	66 812	2 074 176	8 349	258 271	24 567	764 206								
50 000 - 100 000	8 762	621 233	36 678	2 599 203	5 064	361 191	13 408	948 051								
100 000 - 250 000	7 565	1 186 763	40 634	6 425 140	5 576	885 817	10 607	1 627 265								
250 000 - 500 000	3 722	1 315 089	16 697	5 875 156	3 061	1 083 536	3 204	1 096 452								
500 000 - 1 Mill.	2 465	1 724 631	10 854	7 626 870	2 242	1 581 581	1 322	917 758								
1 Mill. - 2 Mill.	1 518	2 137 175	6 799	9 556 007	1 596	2 260 544	642	898 570								
2 Mill. - 5 Mill.	996	3 060 306	5 092	15 688 732	1 245	3 843 867	392	1 206 032								
5 Mill. - 10 Mill.	333	2 263 702	1 724	11 874 977	461	3 189 053	148	1 007 527								
10 Mill. - 25 Mill.	161	2 398 234	983	14 853 812	265	3 963 805	88	1 354 596								
25 Mill. - 50 Mill.	59	2 044 368	287	9 837 730	88	2 995 755	24	886 090								
50 Mill. - 100 Mill.	27	1 899 409	131	8 696 784	50	3 279 387	13	829 321								
100 Mill. - 250 Mill.	23	3 164 258	72	10 609 734	14	2 107 631	•	•								
250 Mill. und mehr	10	5 852 638	48	36 831 165	22	14 693 519	•	•								
Zusammen	74 137	28 320 424	312 623	143 193 193	46 087	40 598 240	93 350	12 940 656								
	Q Gesundheits- und Sozialwesen				R Kunst, Unterhaltung und Erholung				S Erbringung von sonstigen Dienstleistungen							
unter 17 501	42 462	213 202	122 999	720 620	184 632	1 029 953										
17 501 - 50 000	22 194	687 276	71 846	2 189 794	114 718	3 569 602										
50 000 - 100 000	12 278	874 485	29 185	2 025 897	63 487	4 490 306										
100 000 - 250 000	14 043	2 319 646	19 139	2 963 242	46 473	7 103 311										
250 000 - 500 000	13 323	4 831 479	7 700	2 684 851	15 265	5 279 952										
500 000 - 1 Mill.	10 005	6 938 458	4 094	2 829 653	7 077	4 909 165										
1 Mill. - 2 Mill.	4 149	5 658 532	1 868	2 588 892	3 194	4 409 160										
2 Mill. - 5 Mill.	2 288	7 148 332	1 009	3 008 564	1 882	5 774 085										
5 Mill. - 10 Mill.	932	6 523 950	243	1 689 699	637	4 369 043										
10 Mill. - 25 Mill.	764	11 981 139	162	2 449 794	346	5 027 807										
25 Mill. - 50 Mill.	295	10 228 446	54	1 819 177	98	3 501 588										
50 Mill. - 100 Mill.	253	17 551 679	22	1 467 196	46	2 996 688										
100 Mill. - 250 Mill.	150	22 496 041	18	2 814 016	21	3 133 203										
250 Mill. und mehr	71	36 332 570	15	8 225 222	9	4 032 988										
Zusammen	123 207	133 785 235	258 354	37 476 616	437 885	59 626 850										

1 Einschließlich Steuerpflichtige mit negativen Lieferungen und Leistungen im Endergebnis.

2 Umsätze der Unternehmen. Ohne Umsatzsteuer.

4 Größenklassen

4.2 Steuerpflichtige und deren Lieferungen und Leistungen 2011 nach ausgewählten Rechtsformen und Wirtschaftszweigen

Lfd. Nr.	Größenklassen der Lieferungen und Leistungen von ... bis unter ... EUR	C Verarbeitendes Gewerbe		F Baugewerbe		G Handel; Instandhaltung und Reparatur von Kfz	
		Steuerpflichtige ¹	Lieferungen und Leistungen ²	Steuerpflichtige ¹	Lieferungen und Leistungen ²	Steuerpflichtige ¹	Lieferungen und Leistungen ²
		Anzahl	1 000 EUR	Anzahl	1 000 EUR	Anzahl	1 000 EUR
Einzelunternehmen							
1	unter 17 501	53 971	299 838	84 378	519 042	238 965	1 291 213
2	17 501 - 100 000	61 282	3 043 405	149 724	7 374 156	245 942	12 007 316
3	100 000 - 500 000	55 092	13 026 572	103 146	23 109 632	184 615	41 478 606
4	500 000 - 1 Mill.	12 985	9 011 736	18 950	12 999 643	37 708	26 455 411
5	1 Mill. - 25 Mill.	10 134	28 358 895	9 801	20 672 228	43 487	119 400 110
6	25 Mill. - 100 Mill.	106	4 511 046	•	•	341	14 049 388
7	100 Mill. und mehr	12	3 638 647	•	•	22	5 487 401
8	Zusammen	193 582	61 890 139	366 026	66 271 909	751 080	220 169 444
Offene Handelsgesellschaften einschl. Gesellschaften des bürgerlichen Rechts							
9	unter 17 501	3 897	10 557	8 115	- 197 686	14 737	- 29 931
10	17 501 - 100 000	3 206	167 306	6 453	355 655	11 933	606 581
11	100 000 - 500 000	5 348	1 371 711	10 327	2 504 044	15 084	3 703 172
12	500 000 - 1 Mill.	1 928	1 358 759	2 937	2 057 148	4 640	3 261 312
13	1 Mill. - 25 Mill.	3 096	12 692 414	3 315	11 328 242	6 936	26 204 276
14	25 Mill. - 100 Mill.	152	6 635 338	71	3 071 795	182	7 371 564
15	100 Mill. und mehr	39	23 897 246	4	816 378	24	15 497 286
16	Zusammen	17 666	46 133 331	31 222	19 935 576	53 536	56 614 259
Kommanditgesellschaften einschl. GmbH & Co. KG							
17	unter 17 501	3 555	2 715	2 866	- 55	4 878	- 3 831
18	17 501 - 100 000	1 568	83 790	1 237	67 768	2 992	158 642
19	100 000 - 500 000	3 641	1 023 451	3 240	928 452	5 925	1 592 765
20	500 000 - 1 Mill.	2 848	2 087 332	2 751	2 006 291	3 758	2 741 109
21	1 Mill. - 25 Mill.	13 698	86 303 346	6 482	26 844 234	14 086	79 496 172
22	25 Mill. - 100 Mill.	2 297	109 142 323	284	12 542 214	1 831	88 584 615
23	100 Mill. und mehr	805	249 247 309	45	9 281 352	771	363 292 061
24	Zusammen	28 412	447 890 266	16 905	51 670 255	34 241	535 861 532
Aktiengesellschaften einschl. KGaA., bergrechtliche Gewerkschaften							
25	unter 17 501	326	- 68 404	93	91	305	- 481
26	17 501 - 100 000	62	3 326	26	1 426	99	4 957
27	100 000 - 500 000	107	28 343	36	9 380	139	36 387
28	500 000 - 1 Mill.	72	52 069	17	12 490	98	70 626
29	1 Mill. - 25 Mill.	539	4 198 133	111	753 428	383	2 512 052
30	25 Mill. - 100 Mill.	207	10 971 339	25	1 167 385	101	5 397 824
31	100 Mill. und mehr	283	607 932 280	17	11 887 817	111	120 410 626
32	Zusammen	1 596	623 117 088	325	13 832 017	1 236	128 431 991
Gesellschaften mit beschränkter Haftung							
33	unter 17 501	19 019	- 45 765	21 278	27 311	41 798	37 397
34	17 501 - 100 000	8 209	443 724	9 301	514 004	19 723	1 036 139
35	100 000 - 500 000	19 041	5 182 027	25 222	6 916 707	36 396	9 613 770
36	500 000 - 1 Mill.	11 192	8 052 218	14 151	10 129 366	18 484	13 271 385
37	1 Mill. - 25 Mill.	27 840	134 208 140	19 526	57 735 020	39 940	174 840 238
38	25 Mill. - 100 Mill.	2 449	118 697 128	227	9 518 561	2 242	104 291 647
39	100 Mill. und mehr	994	512 588 334	37	9 109 521	700	310 765 047
40	Zusammen	88 744	779 125 806	89 742	93 950 490	159 283	613 855 624

¹ Einschließlich Steuerpflichtige mit negativen Lieferungen und Leistungen im Endergebnis.

² Umsätze der Unternehmen. Ohne Umsatzsteuer.

4 Größenklassen

4.2 Steuerpflichtige und deren Lieferungen und Leistungen 2011 nach ausgewählten Rechtsformen und Wirtschaftszweigen

H Verkehr und Lagerei		L Grundstücks- und Wohnungswesen		S Erbringung von sonstigen Dienstleistungen		Lfd. Nr.
Steuerpflichtige ¹	Lieferungen und Leistungen ²	Steuerpflichtige ¹	Lieferungen und Leistungen ²	Steuerpflichtige ¹	Lieferungen und Leistungen ²	
Anzahl	1 000 EUR	Anzahl	1 000 EUR	Anzahl	1 000 EUR	
Einzelunternehmen						
27 203	157 105	153 592	1 004 394	155 853	905 610	1
49 006	2 335 943	120 849	5 139 080	154 043	6 934 101	2
28 306	6 294 664	34 739	7 090 930	45 268	8 596 799	3
5 861	4 089 973	5 246	3 700 832	3 184	2 169 945	4
4 860	11 346 625	5 845	16 748 441	•	•	5
19	829 320	•	•	•	•	6
–	–	•	•	–	–	7
115 255	25 053 631	320 308	35 323 962	359 679	21 588 197	8
Offene Handelsgesellschaften einschl. Gesellschaften des bürgerlichen Rechts						
926	3 446	61 503	374 444	5 390	26 536	9
1 418	77 794	55 781	2 561 905	5 539	280 571	10
1 890	453 473	25 685	5 351 281	3 776	804 260	11
615	430 708	3 867	2 716 244	453	307 424	12
823	2 641 420	4 649	15 453 615	261	691 497	13
9	331 602	60	2 390 492	9	415 228	14
12	8 766 873	8	1 807 052	–	–	15
5 693	12 705 316	151 553	30 655 034	15 428	2 525 516	16
Kommanditgesellschaften einschl. GmbH & Co. KG						
2 540	- 3 278	10 657	13 913	1 140	2 492	17
459	24 491	9 105	498 079	651	34 965	18
1 198	335 889	13 455	3 284 865	963	246 154	19
962	709 289	4 530	3 218 762	358	257 265	20
4 547	19 169 911	7 176	27 374 979	584	2 279 079	21
233	10 769 569	214	9 109 832	•	•	22
59	19 122 875	29	7 400 787	•	•	23
9 998	50 128 746	45 166	50 901 218	3 715	3 739 952	24
Aktiengesellschaften einschl. KGaA., bergrechtliche Gewerkschaften						
45	49	274	- 25	179	- 754	25
17	913	134	6 907	63	3 036	26
16	4 085	184	47 983	79	21 536	27
16	11 046	83	57 958	41	29 481	28
60	468 964	193	1 025 316	77	344 561	29
26	1 241 514	17	867 262	•	•	30
11	46 430 565	16	4 305 562	•	•	31
191	48 157 135	901	6 310 961	444	883 651	32
Gesellschaften mit beschränkter Haftung						
6 109	- 2 983	20 550	40 196	9 247	20 488	33
2 663	143 926	10 658	549 500	5 384	284 296	34
5 425	1 455 430	12 958	3 090 576	7 106	1 720 874	35
2 980	2 153 962	3 716	2 618 937	2 115	1 498 910	36
7 263	30 568 584	5 018	17 846 367	2 389	7 574 122	37
308	13 711 743	155	6 871 527	41	1 966 198	38
76	21 654 943	37	9 850 449	6	1 049 523	39
24 824	69 685 605	53 092	40 867 551	26 288	14 114 411	40

¹ Einschließlich Steuerpflichtige mit negativen Lieferungen und Leistungen im Endergebnis.

² Umsätze der Unternehmen. Ohne Umsatzsteuer.

4 Größenklassen

4.3 Steuerpflichtige und deren Lieferungen und Leistungen 2011 nach Bundesländern

Größenklassen der Lieferungen und Leistungen von ... bis unter ... EUR	Steuerpflichtige ¹		Lieferungen und Leistungen ²		Steuerpflichtige ¹		Lieferungen und Leistungen ²		Steuerpflichtige ¹		Lieferungen und Leistungen ²	
	Anzahl	1 000 EUR	Anzahl	1 000 EUR	Anzahl	1 000 EUR	Anzahl	1 000 EUR	Anzahl	1 000 EUR	Anzahl	1 000 EUR
	Deutschland				Baden-Württemberg				Bayern			
unter 17 501	2 557 554	11 305 242	393 676	1 678 774	535 906	2 364 480						
17 501 - 50 000	1 123 684	35 242 347	151 608	4 732 190	209 973	6 562 399						
50 000 - 100 000	724 682	51 821 838	97 416	6 981 246	134 389	9 602 484						
100 000 - 250 000	762 683	121 184 225	104 193	16 573 492	141 031	22 399 405						
250 000 - 500 000	394 448	139 394 257	54 564	19 317 511	71 829	25 347 399						
500 000 - 1 Mill.	262 765	184 616 350	37 531	26 392 048	47 330	33 222 894						
1 Mill. - 2 Mill.	161 597	226 162 273	23 334	32 660 880	28 458	39 856 413						
2 Mill. - 5 Mill.	114 026	352 659 658	16 441	50 899 534	19 981	61 861 481						
5 Mill. - 10 Mill.	42 356	294 660 179	6 404	44 899 141	7 410	51 502 251						
10 Mill. - 25 Mill.	28 072	431 292 428	4 497	68 934 349	4 997	76 959 684						
25 Mill. - 50 Mill.	10 327	358 855 497	1 706	59 147 939	1 735	60 388 823						
50 Mill. - 100 Mill.	5 699	395 197 222	955	65 774 433	961	67 285 089						
100 Mill. - 250 Mill.	3 519	537 010 332	645	99 918 619	605	93 078 982						
250 Mill. - 1 Mrd.	1 867	835 272 129	362	161 106 109	281	129 060 127						
1 Mrd. und mehr	496	1 868 288 751	81	321 609 136	70	292 925 197						
Zusammen	6 193 775	5 842 962 727	893 413	980 625 399	1 204 956	972 417 107						
	Berlin		Brandenburg		Bremen							
unter 17 501	179 575	861 653	69 322	335 601	13 556	55 952						
17 501 - 50 000	66 432	2 046 244	37 933	1 180 612	6 950	219 630						
50 000 - 100 000	35 075	2 491 463	21 702	1 540 579	4 723	337 816						
100 000 - 250 000	32 870	5 210 280	20 696	3 254 739	5 022	799 169						
250 000 - 500 000	15 943	5 598 249	10 314	3 626 838	2 704	964 377						
500 000 - 1 Mill.	10 050	7 063 625	6 332	4 452 223	1 932	1 366 549						
1 Mill. - 2 Mill.	6 188	8 617 409	3 882	5 464 480	1 316	1 856 596						
2 Mill. - 5 Mill.	3 930	12 070 483	2 750	8 478 753	1 156	3 584 641						
5 Mill. - 10 Mill.	1 336	9 188 729	954	6 563 366	468	3 250 517						
10 Mill. - 25 Mill.	822	12 597 962	537	8 211 418	367	5 860 715						
25 Mill. - 50 Mill.	280	9 495 430	173	6 034 547	165	5 785 857						
50 Mill. - 100 Mill.	124	8 497 083	86	5 949 501	104	7 455 444						
100 Mill. - 250 Mill.	83	13 387 761	32	4 975 426	51	7 651 281						
250 Mill. - 1 Mrd.	52	23 242 570	20	9 068 385	31	12 761 619						
1 Mrd. und mehr	15	57 719 310	6	9 425 310	8	15 478 213						
Zusammen	352 775	178 088 250	174 739	78 561 779	38 553	67 428 375						
	Hamburg		Hessen		Mecklenburg-Vorpommern							
unter 17 501	60 249	248 604	201 721	865 923	33 501	158 982						
17 501 - 50 000	32 452	1 027 024	86 874	2 728 683	19 404	616 031						
50 000 - 100 000	20 188	1 435 647	57 279	4 102 029	12 517	892 161						
100 000 - 250 000	19 681	3 119 655	61 126	9 691 869	13 011	2 066 673						
250 000 - 500 000	10 407	3 699 355	30 345	10 727 720	6 851	2 417 685						
500 000 - 1 Mill.	7 618	5 403 027	19 974	14 057 870	4 525	3 184 967						
1 Mill. - 2 Mill.	5 017	7 057 820	12 028	16 787 497	2 807	3 915 564						
2 Mill. - 5 Mill.	3 934	12 258 217	8 380	25 766 387	2 052	6 288 171						
5 Mill. - 10 Mill.	1 461	10 121 551	3 079	21 364 917	594	4 101 599						
10 Mill. - 25 Mill.	1 005	15 598 523	2 107	32 415 819	357	5 311 519						
25 Mill. - 50 Mill.	402	13 852 785	745	25 951 774	105	3 589 202						
50 Mill. - 100 Mill.	224	16 036 803	424	29 165 711	42	2 782 067						
100 Mill. - 250 Mill.	173	27 518 415	288	42 826 569	24	3 301 899						
250 Mill. - 1 Mrd.	94	44 956 971	153	68 473 735	•	•						
1 Mrd. und mehr	52	270 350 953	60	154 464 672	•	•						
Zusammen	162 957	432 685 350	484 583	459 391 176	95 802	44 053 931						
	Niedersachsen		Nordrhein-Westfalen		Rheinland-Pfalz							
unter 17 501	203 555	869 462	412 194	1 777 464	130 554	602 046						
17 501 - 50 000	87 978	2 754 644	209 757	6 632 988	53 328	1 669 320						
50 000 - 100 000	57 855	4 144 324	145 959	10 467 740	35 148	2 513 193						
100 000 - 250 000	64 716	10 329 229	158 411	25 166 118	38 501	6 125 766						
250 000 - 500 000	36 527	12 962 411	82 361	29 117 096	19 084	6 717 670						
500 000 - 1 Mill.	25 511	17 930 036	55 520	38 997 122	12 315	8 618 245						
1 Mill. - 2 Mill.	15 967	22 363 651	33 948	47 547 518	7 392	10 298 095						
2 Mill. - 5 Mill.	10 920	33 649 091	24 434	75 891 153	4 897	15 105 812						
5 Mill. - 10 Mill.	3 902	27 211 474	9 537	66 395 062	1 796	12 516 736						
10 Mill. - 25 Mill.	2 584	39 632 868	6 483	99 889 632	1 111	16 926 772						
25 Mill. - 50 Mill.	1 008	35 538 845	2 557	88 721 119	391	13 390 511						
50 Mill. - 100 Mill.	547	37 588 257	1 454	100 799 762	229	16 113 661						
100 Mill. - 250 Mill.	317	47 044 609	903	138 709 163	125	19 068 857						
250 Mill. - 1 Mrd.	161	70 309 205	488	216 849 842	84	39 245 927						
1 Mrd. und mehr	25	159 807 758	129	462 587 632	14	47 927 862						
Zusammen	511 573	522 135 865	1 144 135	1 409 549 412	304 969	216 840 474						

1 Einschließlich Steuerpflichtige mit negativen Lieferungen und Leistungen im Endergebnis.
2 Umsätze der Unternehmen. Ohne Umsatzsteuer.

4 Größenklassen

4.3 Steuerpflichtige und deren Lieferungen und Leistungen 2011 nach Bundesländern

Größenklassen der Lieferungen und Leistungen von ... bis unter ... EUR	Steuerpflichtige ¹	Lieferungen und Leistungen ²	Steuerpflichtige ¹	Lieferungen und Leistungen ²	Steuerpflichtige ¹	Lieferungen und Leistungen ²
	Anzahl	1 000 EUR	Anzahl	1 000 EUR	Anzahl	1 000 EUR
	Saarland		Sachsen		Sachsen-Anhalt	
unter 17 501	32 486	140 942	117 932	533 982	50 229	226 261
17 501 - 50 000	11 560	360 229	59 241	1 868 558	24 319	767 027
50 000 - 100 000	7 692	551 978	35 714	2 543 466	15 823	1 130 502
100 000 - 250 000	8 339	1 332 153	34 724	5 498 890	16 107	2 576 619
250 000 - 500 000	4 594	1 623 822	17 414	6 138 639	8 510	3 003 508
500 000 - 1 Mill.	3 167	2 238 634	10 579	7 390 305	5 302	3 723 596
1 Mill. - 2 Mill.	2 100	2 927 018	6 524	9 132 859	3 297	4 615 223
2 Mill. - 5 Mill.	1 442	4 439 292	4 775	14 797 583	2 403	7 388 098
5 Mill. - 10 Mill.	512	3 520 999	1 625	11 292 662	835	5 806 530
10 Mill. - 25 Mill.	295	4 609 162	1 006	15 325 716	498	7 477 321
25 Mill. - 50 Mill.	106	3 684 778	294	10 353 700	154	5 383 899
50 Mill. - 100 Mill.	65	4 493 591	137	9 463 740	82	5 719 700
100 Mill. - 250 Mill.	41	6 226 399	50	6 545 336	47	6 467 983
250 Mill. - 1 Mrd.	25	10 929 999	26	10 318 276	•	•
1 Mrd. und mehr	10	25 787 259	6	14 304 413	•	•
Zusammen	72 434	72 866 255	290 047	125 508 125	127 624	66 836 417
	Schleswig-Holstein		Thüringen			
unter 17 501	69 857	325 032	53 241	260 084		
17 501 - 50 000	37 527	1 180 180	28 348	896 587		
50 000 - 100 000	25 029	1 795 642	18 173	1 291 569		
100 000 - 250 000	26 589	4 246 301	17 666	2 793 866		
250 000 - 500 000	14 247	5 044 689	8 754	3 087 289		
500 000 - 1 Mill.	9 558	6 710 087	5 521	3 865 122		
1 Mill. - 2 Mill.	5 922	8 261 655	3 417	4 799 593		
2 Mill. - 5 Mill.	3 917	12 025 864	2 614	8 155 099		
5 Mill. - 10 Mill.	1 482	10 250 439	961	6 674 208		
10 Mill. - 25 Mill.	871	13 346 695	535	8 194 273		
25 Mill. - 50 Mill.	331	11 489 816	175	6 046 472		
50 Mill. - 100 Mill.	200	13 812 698	65	4 259 684		
100 Mill. - 250 Mill.	101	15 000 279	34	5 288 753		
250 Mill. - 1 Mrd.	57	24 316 402	•	•		
1 Mrd. und mehr	15	28 324 445	•	•		
Zusammen	195 703	156 130 223	139 512	59 844 588		

1 Einschließlich Steuerpflichtige mit negativen Lieferungen und Leistungen im Endergebnis.
2 Umsätze der Unternehmen. Ohne Umsatzsteuer.

5 Rechtsform

5.1 Steuerpflichtige und deren Lieferungen und Leistungen 2011 nach Wirtschaftszweigen

Rechtsform	Steuerpflichtige ¹	Lieferungen und Leistungen ²	Steuerpflichtige ¹	Lieferungen und Leistungen ²	Steuerpflichtige ¹	Lieferungen und Leistungen ²	Steuerpflichtige ¹	Lieferungen und Leistungen ²
	Anzahl	1 000 EUR	Anzahl	1 000 EUR	Anzahl	1 000 EUR	Anzahl	1 000 EUR
	A-S Wirtschaftszweige insgesamt		A Land- und Forstwirtschaft, Fischerei		B Bergbau und Gewinnung von Steinen und Erden		C Verarbeitendes Gewerbe	
Einzelunternehmen	4 517 444	605 789 868	159 058	18 667 505	831	302 679	193 582	61 890 139
OHG einschl. Gesellsch. des bürgerl. Rechts	527 478	244 847 130	19 630	5 670 511	•	•	17 666	46 133 331
Kommanditgesell. einschl. GmbH & Co. KG	199 706	1 309 547 449	2 664	4 274 109	799	9 044 871	28 412	447 890 266
AG, KGaA., Europäische AG und sonst. Kapitalgesell.	11 946	1 054 060 871	104	881 542	58	3 394 898	1 596	623 117 088
GmbH, Unternehmergesellschaft haftungsbeschränkt	775 074	2 116 531 663	4 195	6 183 195	1 042	4 787 369	88 744	779 125 806
Erwerbs- und Wirtschaftsgenossenschaften	7 452	69 500 571	1 510	3 165 943	4	141	665	11 494 715
Betriebe gewerbl. Art von Körp. des öffentl. Rechts	9 571	47 521 058	721	487 011	•	•	23	116 466
Sonstige Rechtsformen	145 104	395 164 117	2 004	1 717 315	•	•	6 335	69 767 036
Zusammen ...	6 193 775	5 842 962 727	189 886	41 047 131	2 955	24 199 408	337 023	2 039 534 849
	10 Herstellung v.Nahrungs- und Futtermitteln		17 Herstellung von Papier, Pappe und Waren daraus		18 H.v.Druckerz.; Vervielf. besp.Ton-,Bild-u.Dat.tr.		19 Kokerei und Mineralölverarbeitung	
Einzelunternehmen	31 089	13 752 496	1 166	632 236	11 695	2 110 904	29	22 957
OHG einschl. Gesellsch. des bürgerl. Rechts	2 462	6 081 951	155	303 649	1 300	926 791	•	•
Kommanditgesell. einschl. GmbH & Co. KG	2 262	63 780 645	574	15 931 557	1 600	8 547 523	37	5 281 260
AG, KGaA., Europäische AG und sonst. Kapitalgesell.	78	12 191 101	22	2 678 117	51	390 336	•	•
GmbH, Unternehmergesellschaft haftungsbeschränkt	5 429	60 857 071	1 156	21 062 723	5 759	10 206 107	•	•
Erwerbs- und Wirtschaftsgenossenschaften	315	10 611 585	•	•	•	•	•	•
Betriebe gewerbl. Art von Körp. des öffentl. Rechts	•	•	-	-	•	•	•	•
Sonstige Rechtsformen	•	•	•	•	•	•	•	•
Zusammen ...	42 120	170 200 860	3 243	44 674 591	20 573	22 281 078	206	182 825 428
	20 Herstellung von chemischen Erzeugnissen		21 Herstellung von pharmazeutischen Erzeugnissen		22 Herstellung von Gummi- und Kunststoffwaren		23 H.v.Glas,Glasw., Keramik,Verarb.v.Steinen u.Erden	
Einzelunternehmen	2 242	564 099	194	101 584	3 413	3 652 507	9 984	2 310 408
OHG einschl. Gesellsch. des bürgerl. Rechts	256	4 315 121	55	198 689	465	5 582 222	889	1 239 229
Kommanditgesell. einschl. GmbH & Co. KG	846	24 775 254	218	18 097 656	1 586	26 806 521	2 190	18 129 800
AG, KGaA., Europäische AG und sonst. Kapitalgesell.	90	66 371 427	47	14 002 301	71	16 015 414	71	8 381 325
GmbH, Unternehmergesellschaft haftungsbeschränkt	2 686	51 486 565	753	30 973 907	4 148	34 153 083	3 734	15 464 487
Erwerbs- und Wirtschaftsgenossenschaften	•	•	•	•	•	•	9	3 958
Betriebe gewerbl. Art von Körp. des öffentl. Rechts	-	-	-	-	•	•	-	-
Sonstige Rechtsformen	•	•	•	•	350	5 918 639	247	4 333 201
Zusammen ...	6 462	156 542 000	1 353	67 921 035	10 038	92 128 685	17 124	49 862 408
	24 Metallherzeugung und -bearbeitung		25 Herstellung von Metallherzeugnissen		26 H.v.DV-Gerät.,elektron. u. opt. Erzeugnissen		27 Herstellung von elektrisch. Ausrüstungen	
Einzelunternehmen	2 285	1 157 237	36 210	12 798 468	7 783	1 841 986	5 381	2 823 549
OHG einschl. Gesellsch. des bürgerl. Rechts	257	1 594 571	3 173	5 645 769	760	4 887 615	632	2 156 183
Kommanditgesell. einschl. GmbH & Co. KG	707	19 112 880	5 374	52 474 590	1 320	24 470 056	1 047	21 675 529
AG, KGaA., Europäische AG und sonst. Kapitalgesell.	43	52 798 933	125	5 708 430	293	53 071 023	96	8 258 105
GmbH, Unternehmergesellschaft haftungsbeschränkt	1 793	45 522 340	14 847	49 900 250	8 221	53 805 085	4 666	38 518 385
Erwerbs- und Wirtschaftsgenossenschaften	-	-	5	3 084	10	864	5	13 507
Betriebe gewerbl. Art von Körp. des öffentl. Rechts	-	-	-	-	-	-	-	-
Sonstige Rechtsformen	262	4 659 891	777	2 109 010	416	5 901 730	261	1 838 887
Zusammen ...	5 347	124 845 851	60 511	128 639 600	18 803	143 978 359	12 088	75 284 144

¹ Einschließlich Steuerpflichtige mit negativen Lieferungen und Leistungen im Endergebnis.

² Umsätze der Unternehmen. Ohne Umsatzsteuer.

5 Rechtsform

5.1 Steuerpflichtige und deren Lieferungen und Leistungen 2011 nach Wirtschaftszweigen

Rechtsform	Steuerpflichtige ¹		Lieferungen und Leistungen ²		Steuerpflichtige ¹		Lieferungen und Leistungen ²		Steuerpflichtige ¹		Lieferungen und Leistungen ²		Steuerpflichtige ¹		Lieferungen und Leistungen ²	
	Anzahl	1 000 EUR	Anzahl	1 000 EUR	Anzahl	1 000 EUR	Anzahl	1 000 EUR	Anzahl	1 000 EUR	Anzahl	1 000 EUR	Anzahl	1 000 EUR	Anzahl	1 000 EUR
	28 Maschinenbau				29 H.v.Kraftwagen und Kraftwagentellen				30 Sonstiger Fahrzeugbau				31 Herstellung von Möbeln			
Einzelunternehmen	8 749	4 984 681	2 011	1 011 860	1 167	245 087	10 542	2 243 191								
OHG einschl. Gesellsch. des bürgerl. Rechts	1 213	3 953 434	201	3 874 366	186	888 997	769	831 845								
Kommanditgesell. einschl. GmbH & Co. KG	3 549	62 263 561	586	25 218 622	235	4 918 949	978	10 672 438								
AG, KGaA., Europäische AG und sonst. Kapitalgesell.	240	31 355 726	51	245 157 838	26	3 306 201	21	808 567								
GmbH, Unternehmergeellschaft haftungsbeschränkt	12 512	96 757 977	1 624	88 787 302	970	29 701 600	2 364	5 758 084								
Erwerbs- und Wirtschaftsgenossenschaften	•	•	•	•	–	–	•	•								
Betriebe gewerbl. Art von Körp. des öffentl. Rechts	•	•	–	–	–	–	–	–								
Sonstige Rechtsformen	794	6 290 038	•	•	119	1 323 422	•	•								
Zusammen ...	27 065	205 605 908	4 824	368 637 040	2 703	40 384 257	14 854	20 459 709								
	D Energieversorgung				35.1 Elektrizitätsversorgung				35.2 Gasversorgung				E Wasserversorgung; Abw., Abf. ents., Bes. v. Umweltv.			
Einzelunternehmen	503 921	5 538 003	501 681	5 264 272	486	187 561	4 230	1 471 484								
OHG einschl. Gesellsch. des bürgerl. Rechts	95 121	8 645 848	93 677	8 317 599	682	279 975	715	709 880								
Kommanditgesell. einschl. GmbH & Co. KG	15 283	28 427 152	13 505	19 703 753	1 451	7 076 459	1 025	12 779 807								
AG, KGaA., Europäische AG und sonst. Kapitalgesell.	221	120 010 970	194	112 704 059	14	7 262 333	40	1 068 907								
GmbH, Unternehmergeellschaft haftungsbeschränkt	6 101	112 484 360	4 793	97 087 582	578	12 599 064	4 473	23 277 111								
Erwerbs- und Wirtschaftsgenossenschaften	494	694 404	423	505 800	•	•	132	10 872								
Betriebe gewerbl. Art von Körp. des öffentl. Rechts	1 215	2 186 382	1 142	2 009 150	•	•	3 641	5 427 278								
Sonstige Rechtsformen	1 197	3 153 840	1 126	2 270 041	27	794 577	951	1 298 548								
Zusammen ...	623 553	281 140 958	616 541	247 862 256	3 268	28 464 996	15 207	46 043 886								
	F Baugewerbe				41 Hochbau				42 Tiefbau				43 Vorber. Baustellenarb., Bauinst. u. so. Ausb. gew.			
Einzelunternehmen	366 026	66 271 909	15 948	5 972 433	3 521	1 464 822	346 557	58 834 653								
OHG einschl. Gesellsch. des bürgerl. Rechts	31 222	19 935 576	5 316	4 501 246	4 367	5 296 749	21 539	10 137 581								
Kommanditgesell. einschl. GmbH & Co. KG	16 905	51 670 255	5 244	19 245 704	1 015	8 242 676	10 646	24 181 874								
AG, KGaA., Europäische AG und sonst. Kapitalgesell.	325	13 832 017	175	11 755 517	16	553 507	134	1 522 993								
GmbH, Unternehmergeellschaft haftungsbeschränkt	89 742	93 950 490	20 724	26 975 842	3 273	7 566 730	65 745	59 407 918								
Erwerbs- und Wirtschaftsgenossenschaften	•	•	53	243 326	•	•	90	166 726								
Betriebe gewerbl. Art von Körp. des öffentl. Rechts	•	•	8	23 791	•	•	7	574								
Sonstige Rechtsformen	4 236	4 733 442	824	1 272 664	169	599 605	3 243	2 861 173								
Zusammen ...	508 623	250 836 255	48 292	69 990 524	12 370	23 732 240	447 961	157 113 491								
	G Handel; Instandhaltung und Reparatur von Kfz				45 Handel m. Kraftfahrz.; Instandh. u. Rep. v. Kfz				46 Großhandel (ohne Handel mit Kraftfahrzeugen)				46.3 Gh.m. Nahrungs-, Genussm., Getränken u. Tabakw.			
Einzelunternehmen	751 080	220 169 444	109 964	36 380 625	150 063	48 886 107	8 490	7 781 401								
OHG einschl. Gesellsch. des bürgerl. Rechts	53 536	56 614 259	8 069	9 470 421	9 956	20 479 026	1 108	6 816 704								
Kommanditgesell. einschl. GmbH & Co. KG	34 241	535 861 532	5 656	48 354 900	14 727	285 867 051	2 159	88 773 915								
AG, KGaA., Europäische AG und sonst. Kapitalgesell.	1 236	128 431 991	120	12 704 820	698	57 503 791	55	8 389 357								
GmbH, Unternehmergeellschaft haftungsbeschränkt	159 283	613 855 624	22 770	79 440 089	72 916	430 100 021	7 036	70 758 119								
Erwerbs- und Wirtschaftsgenossenschaften	1 109	32 728 042	•	•	•	•	313	8 267 111								
Betriebe gewerbl. Art von Körp. des öffentl. Rechts	104	71 436	•	•	•	•	–	–								
Sonstige Rechtsformen	18 998	215 693 835	1 088	12 487 761	12 068	185 470 675	1 351	15 942 829								
Zusammen ...	1 019 587	1 803 426 162	147 684	198 848 755	261 329	1 058 906 822	20 512	206 729 436								

1 Einschließlich Steuerpflichtige mit negativen Lieferungen und Leistungen im Endergebnis.

2 Umsätze der Unternehmen. Ohne Umsatzsteuer.

5 Rechtsform

5.1 Steuerpflichtige und deren Lieferungen und Leistungen 2011 nach Wirtschaftszweigen

Rechtsform	Steuerpflichtige ¹	Lieferungen und Leistungen ²	Steuerpflichtige ¹	Lieferungen und Leistungen ²	Steuerpflichtige ¹	Lieferungen und Leistungen ²	Steuerpflichtige ¹	Lieferungen und Leistungen ²
	Anzahl	1 000 EUR	Anzahl	1 000 EUR	Anzahl	1 000 EUR	Anzahl	1 000 EUR
	46.4	Großhandel m.Gebrauchs- und Verbrauchsgütern	46.5	Gh.m.Geräten d.Informations- u.Kommunikationstechnik	46.6	Gh.m.sonst. Maschinen, Ausrüstungen und Zubehör	47	Einzelhandel (oh.Handel mit Kraftfahrzeugen)
Einzelunternehmen	13 164	5 454 149	1 395	514 649	8 151	5 078 710	491 053	134 902 711
OHG einschl. Gesellsch. des bürgerl. Rechts	1 553	3 885 141	154	430 340	832	1 413 423	35 511	26 664 812
Kommanditgesell. einschl. GmbH & Co. KG	2 786	49 790 033	295	3 073 978	1 893	14 013 461	13 858	201 639 582
AG, KGaA., Europäische AG und sonst. Kapitalgesell.	172	14 637 988	82	3 651 755	97	1 821 476	418	58 223 379
GmbH, Unternehmergesellschaft haftungsbeschränkt	15 324	93 773 700	3 079	28 060 591	10 818	43 122 811	63 597	104 315 515
Erwerbs- und Wirtschaftsgenossenschaften	•	•	•	•	•	•	•	•
Betriebe gewerbl. Art von Körp. des öffentl. Rechts	•	•	•	•	•	•	•	•
Sonstige Rechtsformen	2 651	50 164 293	•	•	1 515	12 138 788	5 842	17 735 399
Zusammen ...	35 715	223 005 130	5 578	59 339 299	23 339	78 094 833	610 574	545 670 585
	47.1	Einzelh.m.Waren versch. Art (i.Verkaufsräumen)	H	Verkehr und Lagerei	49	Landverkehr u.Transport in Rohrfernleitungen	49.4	Güterbeförd. im Straßenverkehr, Umzugstransporte
Einzelunternehmen	64 844	20 935 121	115 255	25 053 631	77 812	16 984 522	42 959	12 313 245
OHG einschl. Gesellsch. des bürgerl. Rechts	5 278	9 200 777	5 693	12 705 316	3 698	1 997 423	1 938	1 308 215
Kommanditgesell. einschl. GmbH & Co. KG	1 917	117 822 504	9 998	50 128 746	2 485	9 892 089	1 685	7 381 146
AG, KGaA., Europäische AG und sonst. Kapitalgesell.	•	•	191	48 157 135	•	•	16	97 277
GmbH, Unternehmergesellschaft haftungsbeschränkt	•	•	24 824	69 685 605	•	•	6 618	10 721 252
Erwerbs- und Wirtschaftsgenossenschaften	110	1 849 623	119	313 372	•	•	5	36 961
Betriebe gewerbl. Art von Körp. des öffentl. Rechts	20	2 145	81	878 094	•	•	–	–
Sonstige Rechtsformen	1 030	722 040	10 552	5 127 507	9 373	575 615	384	200 631
Zusammen ...	81 222	210 718 434	166 713	212 049 406	103 517	70 876 714	53 605	32 058 727
	52.29.1	Spedition	53	Post-, Kurier- und Expressdienste	I	Gastgewerbe	55	Beherbergung
Einzelunternehmen	9 607	4 813 588	19 506	1 683 864	253 021	33 946 896	50 600	8 029 491
OHG einschl. Gesellsch. des bürgerl. Rechts	743	3 711 952	396	4 243 646	24 532	5 009 920	10 916	1 925 888
Kommanditgesell. einschl. GmbH & Co. KG	1 949	23 362 915	253	899 576	4 638	7 757 039	2 067	3 441 779
AG, KGaA., Europäische AG und sonst. Kapitalgesell.	45	837 506	•	•	71	666 746	40	560 052
GmbH, Unternehmergesellschaft haftungsbeschränkt	8 448	32 029 663	•	•	21 829	18 179 016	6 399	8 632 840
Erwerbs- und Wirtschaftsgenossenschaften	•	•	•	•	•	•	11	876
Betriebe gewerbl. Art von Körp. des öffentl. Rechts	•	•	•	•	•	•	97	191 510
Sonstige Rechtsformen	226	1 259 788	•	•	14 052	2 896 455	898	814 190
Zusammen ...	21 021	66 041 321	21 547	25 890 727	318 581	69 009 048	71 028	23 596 625
	56	Gastronomie	J	Information und Kommunikation	58	Verlagswesen	61	Telekommunikation
Einzelunternehmen	202 421	25 917 405	174 330	10 067 205	7 709	866 825	2 966	145 592
OHG einschl. Gesellsch. des bürgerl. Rechts	13 616	3 084 032	13 152	8 648 956	1 693	1 359 530	•	•
Kommanditgesell. einschl. GmbH & Co. KG	2 571	4 315 260	7 005	37 168 818	1 371	16 982 884	•	•
AG, KGaA., Europäische AG und sonst. Kapitalgesell.	31	106 694	1 924	51 290 874	110	5 525 062	46	33 853 754
GmbH, Unternehmergesellschaft haftungsbeschränkt	15 430	9 546 177	57 566	81 325 682	5 334	13 544 120	1 288	14 396 010
Erwerbs- und Wirtschaftsgenossenschaften	•	•	84	1 475 913	•	•	•	•
Betriebe gewerbl. Art von Körp. des öffentl. Rechts	•	•	97	555 124	•	•	•	•
Sonstige Rechtsformen	13 154	2 082 265	2 984	2 149 467	599	443 690	83	87 012
Zusammen ...	247 553	45 412 423	257 142	192 682 038	16 846	38 929 192	4 787	59 998 055

1 Einschließlich Steuerpflichtige mit negativen Lieferungen und Leistungen im Endergebnis.

2 Umsätze der Unternehmen. Ohne Umsatzsteuer.

5 Rechtsform

5.1 Steuerpflichtige und deren Lieferungen und Leistungen 2011 nach Wirtschaftszweigen

Rechtsform	Steuerpflichtige ¹		Lieferungen und Leistungen ²		Steuerpflichtige ¹		Lieferungen und Leistungen ²		Steuerpflichtige ¹		Lieferungen und Leistungen ²		Steuerpflichtige ¹		Lieferungen und Leistungen ²	
	Anzahl	1 000 EUR	Anzahl	1 000 EUR	Anzahl	1 000 EUR	Anzahl	1 000 EUR	Anzahl	1 000 EUR	Anzahl	1 000 EUR	Anzahl	1 000 EUR	Anzahl	1 000 EUR
	62 Erbr.v.Dienstleist.der Informationstechnologie		K Erbr. v. Finanz- u. Versicherungsdienstleist.		L Grundstücks- und Wohnungswesen		68.2 Verm.,Verp.v.eig. od.geleast.Grdst.,Geb.,Wohn.									
Einzelunternehmen	107 303	5 508 381	47 311	1 770 012	320 308	35 323 962	262 882	29 786 164								
OHG einschl. Gesellsch. des bürgerl. Rechts	6 276	1 535 686	2 529	882 553	151 553	30 655 034	140 759	25 921 053								
Kommanditgesell. einschl. GmbH & Co. KG	2 897	8 394 073	7 493	11 599 551	45 166	50 901 218	27 260	31 552 128								
AG, KGaA., Europäische AG und sonst. Kapitalgesell.	1 375	8 577 403	1 721	22 722 102	901	6 310 961	278	3 940 258								
GmbH, Unternehmergeellschaft haftungsbeschränkt	34 600	35 511 489	29 234	27 655 744	53 092	40 867 551	13 928	18 947 783								
Erwerbs- und Wirtschaftsgenossenschaften	27	1 253 707	1 174	3 726 369	1 336	8 378 288	1 111	7 596 990								
Betriebe gewerbl. Art von Körp. des öffentl. Rechts	26	107 858	524	10 654 332	363	154 395	341	131 053								
Sonstige Rechtsformen	1 016	756 415	920	3 969 895	6 400	7 313 518	5 573	6 909 274								
Zusammen ...	153 520	61 645 013	90 906	82 980 557	579 119	179 904 928	452 132	124 784 703								
	M Erbr. v. freiberufl.,wiss.u.techn.Dienstl.		69 Rechts- und Steuerberatung, Wirtschaftsprüfung		70 Verwalt.u.Führ.v.Untern. u.Betr.; Untern.beratung		71 Archit.,Ing.bür.; techn.,physikal.u.chem.Unters.									
Einzelunternehmen	653 454	50 968 335	142 307	14 870 314	119 896	7 777 643	191 419	17 020 238								
OHG einschl. Gesellsch. des bürgerl. Rechts	50 488	26 218 303	20 375	16 921 600	5 378	1 301 787	13 948	5 442 667								
Kommanditgesell. einschl. GmbH & Co. KG	10 436	20 932 954	541	900 247	4 399	8 869 504	2 574	5 805 658								
AG, KGaA., Europäische AG und sonst. Kapitalgesell.	2 392	16 509 076	198	3 802 171	1 420	8 104 337	296	2 904 933								
GmbH, Unternehmergeellschaft haftungsbeschränkt	136 723	110 416 362	10 867	7 637 870	76 405	52 116 227	27 032	25 917 757								
Erwerbs- und Wirtschaftsgenossenschaften	129	71 215	•	•	67	12 715	17	25 050								
Betriebe gewerbl. Art von Körp. des öffentl. Rechts	188	702 494	•	•	31	167 149	71	178 427								
Sonstige Rechtsformen	5 251	7 266 814	321	1 219 787	1 786	1 990 033	771	2 258 469								
Zusammen ...	859 061	233 085 552	174 627	45 354 908	209 382	80 339 394	236 128	59 553 199								
	73 Werbung und Marktforschung		N Erbr. v. sonst. Wirtsch. Dienstleistungen		77 Vermietung von beweglichen Sachen		P Erziehung und Unterricht									
Einzelunternehmen	55 562	3 587 892	237 985	23 860 292	•	•	81 392	4 433 556								
OHG einschl. Gesellsch. des bürgerl. Rechts	3 932	841 624	16 721	7 153 001	5 491	4 360 415	•	•								
Kommanditgesell. einschl. GmbH & Co. KG	1 453	3 883 434	7 977	27 866 109	2 552	10 722 831	434	548 372								
AG, KGaA., Europäische AG und sonst. Kapitalgesell.	138	966 878	440	8 542 228	73	1 295 412	63	219 910								
GmbH, Unternehmergeellschaft haftungsbeschränkt	11 576	18 550 597	44 592	64 065 683	6 071	13 769 344	6 169	4 201 450								
Erwerbs- und Wirtschaftsgenossenschaften	•	•	•	•	36	14 107	11	2 754								
Betriebe gewerbl. Art von Körp. des öffentl. Rechts	•	•	198	275 427	18	32 849	•	•								
Sonstige Rechtsformen	1 448	355 418	•	•	•	•	1 610	2 221 143								
Zusammen ...	74 137	28 320 424	312 623	143 193 193	46 087	40 598 240	93 350	12 940 656								
	Q Gesundheits- und Sozialwesen		R Kunst, Unterhaltung und Erholung		S Erbringung von sonstigen Dienstleistungen											
Einzelunternehmen	94 854	14 203 823	201 127	10 262 796	359 679	21 588 197										
OHG einschl. Gesellsch. des bürgerl. Rechts	11 986	8 990 494	13 855	3 096 484	15 428	2 525 516										
Kommanditgesell. einschl. GmbH & Co. KG	1 220	5 851 934	2 295	3 104 765	3 715	3 739 952										
AG, KGaA., Europäische AG und sonst. Kapitalgesell.	100	6 988 164	119	1 032 612	444	883 651										
GmbH, Unternehmergeellschaft haftungsbeschränkt	9 299	40 558 087	11 878	11 798 118	26 288	14 114 411										
Erwerbs- und Wirtschaftsgenossenschaften	40	47 893	17	2 709	268	318 312										
Betriebe gewerbl. Art von Körp. des öffentl. Rechts	269	17 044 536	632	3 557 218	888	1 883 450										
Sonstige Rechtsformen	5 439	40 100 304	28 431	4 621 915	31 175	14 573 362										
Zusammen ...	123 207	133 785 235	258 354	37 476 616	437 885	59 626 850										

1 Einschließlich Steuerpflichtige mit negativen Lieferungen und Leistungen im Endergebnis.

2 Umsätze der Unternehmen. Ohne Umsatzsteuer.

5 Rechtsform

5.2 Steuerpflichtige und deren Lieferungen und Leistungen 2011 nach ausführlichem Rechtsformschlüssel

Rechtsform	Steuerpflichtige ¹	Lieferungen und Leistungen ²
	Anzahl	1 000 EUR
Natürliche Personen; Einzelunternehmen	4 517 444	605 789 868
11 Hausgewerbetreibende u.s.w.	3 623	139 798
12 Sonstige Einzelgewerbetreibende	3 085 164	478 732 414
13 Land- und Forstwirte	136 423	15 195 518
14 Angehörige der freien Berufe	573 453	51 063 357
15 Sonstige selbständig tätige Personen	175 722	13 046 324
16 Personen mit Beteiligungen an gewerblichen Personengesellschaften	43 479	7 790 270
19 Sonstige natürliche Personen	499 580	39 822 186
Personengesellschaften	727 184	1 554 394 579
20 Atypische stille Gesellschaften	1 146	4 022 318
21 Offene Handelsgesellschaften	19 185	50 066 681
22 Kommanditgesellschaften	23 978	152 548 804
23 GmbH & Co. KG	174 821	1 089 465 432
24 GmbH & Co. OHG	906	35 586 840
25 Aktiengesellschaften & Co. KG	907	67 533 213
26 Aktiengesellschaften & Co. OHG	604	5 586 064
27 Gesellschaften des bürgerlichen Rechts	389 386	120 209 100
28 Europäische wirtschaftliche Interessenvereinigung	106	74 725
29 Ähnliche Gesellschaften	116 145	29 301 403
Kapitalgesellschaften	787 020	3 170 592 534
31 Aktiengesellschaften	11 642	895 533 855
32 Kommanditgesellschaften auf Aktien	169	53 496 260
35 Gesellschaften mit beschränkter Haftung	764 643	2 115 587 484
36 Europäische Aktiengesellschaft	108	104 954 008
37 Unternehmergesellschaft = UG (haftungsbeschränkt)	10 431	944 179
39 Sonstige Kapitalgesellschaft	27	76 748
Erwerbs- und Wirtschaftsgenossenschaften	7 452	69 500 571
41 Kreditgenossenschaften (nur an Mitglieder)	912	3 089 641
42 Genossenschaftliche Zentralkassen (nur an Mitglieder)	122	517 727
43 Landwirtschaftliche Nutzungs- und Verwertungsgenossenschaften	1 965	16 018 220
44 Realgemeinden	•	•
45 Europäische Genossenschaft	•	•
49 Andere Erwerbs- und Wirtschaftsgenossenschaften	4 256	49 865 226
Betriebe gewerblicher Art von Körperschaften des öffentlichen Rechts	9 571	47 521 058
71 Staatsbanken	•	•
72 Sparkassen (öffentlich und unter Staatsaufsicht)	435	6 489 760
73 Sonstige Kreditanstalten des öffentlichen Rechts	•	•
74 Öffentlich-rechtliche Versorgungs-, Verkehrs- und Hafenbetriebe	2 967	5 973 213
79 Sonstige Betriebe gewerblicher Art von Körperschaften des öffentlichen Rechts	6 150	32 763 007
Sonstige Rechtsformen	145 104	395 164 117
Sonstige juristische Personen des privaten Rechts	68 590	54 120 087
51 Versicherungsvereine auf Gegenseitigkeit	145	988 997
59 Sonstige juristische Personen des privaten Rechts	68 445	53 131 090
Personenvereinigungen und Vermögensmassen		
61 Nicht rechtsfähige Vereine, Anstalten, Stiftungen und andere Zweckvermögen	18 271	15 754 949
Körperschaften des öffentlichen Rechts (außer Gruppe 7)	4 353	11 412 816
81 Gebietskörperschaften	3 274	8 692 869
82 Öffentlich-rechtliche Religionsgesellschaften	884	1 738 818
83 Sonstige juristische Personen des öffentl. Rechts	195	981 129
Ausländische und sonstige nichtnatürliche Rechtsformen	53 890	313 876 265
90 Sonstige ausländische Rechtsform	25 844	180 058 092
91 Ausländische Kapitalgesellschaften	25 800	114 253 897
92 Ausländische Personengesellschaften	1 985	3 442 928
99 Sonstige nichtnatürliche Rechtsform	261	16 121 348
Insgesamt	6 193 775	5 842 962 727

1 Einschließlich Steuerpflichtige mit negativen Lieferungen und Leistungen im Endergebnis.

2 Umsätze der Unternehmen. Ohne Umsatzsteuer.

6 Bundesländer

6.1 Steuerpflichtige und deren Lieferungen und Leistungen 2011 nach Wirtschaftszweigen

Bundesland	Steuerpflichtige ¹	Lieferungen und Leistungen ²	Steuerpflichtige ¹	Lieferungen und Leistungen ²	Steuerpflichtige ¹	Lieferungen und Leistungen ²
	Anzahl	1 000 EUR	Anzahl	1 000 EUR	Anzahl	1 000 EUR
	A-S Wirtschaftszweige insgesamt		A Land- und Forstwirtschaft, Fischerei		B Bergbau und Gewinnung von Steinen und Erden	
Baden-Württemberg	893 413	980 625 399	36 150	3 635 749	333	1 237 800
Bayern	1 204 956	972 417 107	41 005	5 616 923	763	2 358 843
Berlin	352 775	178 088 250	261	31 097	22	127 679
Brandenburg	174 739	78 561 779	5 359	2 423 658	55	28 768
Bremen	38 553	67 428 375	100	125 457	8	10 688
Hamburg	162 957	432 685 350	685	128 140	37	8 276 229
Hessen	484 583	459 391 176	10 076	1 527 705	249	3 118 731
Mecklenburg-Vorpommern	95 802	44 053 931	4 244	2 676 707	41	43 026
Niedersachsen	511 573	522 135 865	30 501	9 135 691	434	2 100 280
Nordrhein-Westfalen	1 144 135	1 409 549 412	21 232	4 723 369	431	4 750 832
Rheinland-Pfalz	304 969	216 840 474	16 903	2 199 294	182	1 156 146
Saarland	72 434	72 866 255	755	109 712	31	73 085
Sachsen	290 047	125 508 125	5 920	2 445 671	118	185 274
Sachsen-Anhalt	127 624	66 836 417	4 158	2 431 564	94	565 484
Schleswig-Holstein	195 703	156 130 223	9 378	1 713 524	84	95 534
Thüringen	139 512	59 844 588	3 159	2 122 870	73	71 008
Deutschland ...	6 193 775	5 842 962 727	189 886	41 047 131	2 955	24 199 408
	C Verarbeitendes Gewerbe		10 Herstellung v.Nahrungs- und Futtermitteln		17 Herstellung von Papier, Pappe und Waren daraus	
Baden-Württemberg	58 783	396 222 292	6 582	15 592 875	606	8 554 505
Bayern	59 518	369 025 789	8 654	26 228 536	556	9 448 070
Berlin	9 141	25 165 141	885	3 407 731	68	175 176
Brandenburg	7 211	16 499 856	1 055	1 832 802	41	820 812
Bremen	1 888	18 995 142	204	9 316 955	24	846 771
Hamburg	5 004	172 781 145	433	8 390 172	70	2 493 741
Hessen	29 062	127 498 155	4 041	11 252 734	348	2 123 242
Mecklenburg-Vorpommern	4 336	9 353 713	648	2 722 918	10	6 285
Niedersachsen	26 596	232 288 935	3 987	28 961 838	291	4 610 351
Nordrhein-Westfalen	68 069	445 861 846	5 881	40 364 904	674	8 649 460
Rheinland-Pfalz	20 755	97 994 277	2 794	6 253 322	153	3 904 687
Saarland	3 451	21 338 344	623	1 138 928	21	87 198
Sachsen	17 705	30 461 867	2 664	3 467 683	153	686 345
Sachsen-Anhalt	7 213	25 498 696	1 064	2 856 091	40	772 613
Schleswig-Holstein	8 765	33 012 542	1 230	6 719 737	123	1 017 306
Thüringen	9 526	17 537 108	1 375	1 693 634	65	478 030
Deutschland ...	337 023	2 039 534 849	42 120	170 200 860	3 243	44 674 591
	18 H.v.Druckerz.;Vervielf.v. bsp.Ton-, Bild-u.Dat.tr.		19 Kokerei und Mineralölverarbeitung		20 Herstellung von chemischen Erzeugnissen	
Baden-Württemberg	3 283	3 484 036	31	8 765 695	994	12 206 796
Bayern	3 600	5 820 813	21	12 636 414	1 103	13 518 600
Berlin	1 022	820 151	•	•	137	530 704
Brandenburg	274	122 311	•	•	117	516 919
Bremen	166	148 672	5	154 533	48	243 431
Hamburg	698	891 084	33	121 108 378	122	5 480 895
Hessen	1 945	1 499 023	21	32 039	788	13 748 401
Mecklenburg-Vorpommern	188	146 238	•	•	52	114 682
Niedersachsen	1 607	1 641 781	19	1 281 892	500	7 142 540
Nordrhein-Westfalen	4 635	4 720 921	•	•	1 280	65 608 711
Rheinland-Pfalz	1 076	592 182	5	7 751	368	26 404 653
Saarland	182	95 584	•	•	53	135 145
Sachsen	671	594 971	10	33 498	285	744 344
Sachsen-Anhalt	277	206 731	•	•	209	7 733 749
Schleswig-Holstein	627	1 236 304	•	•	246	1 856 825
Thüringen	322	260 275	-	-	160	555 604
Deutschland ...	20 573	22 281 078	206	182 825 428	6 462	156 542 000

1 Einschließlich Steuerpflichtige mit negativen Lieferungen und Leistungen im Endergebnis.

2 Umsätze der Unternehmen. Ohne Umsatzsteuer.

6 Bundesländer

6.1 Steuerpflichtige und deren Lieferungen und Leistungen 2011 nach Wirtschaftszweigen

Bundesland	Steuerpflichtige ¹	Lieferungen und Leistungen ²	Steuerpflichtige ¹	Lieferungen und Leistungen ²	Steuerpflichtige ¹	Lieferungen und Leistungen ²
	Anzahl	1 000 EUR	Anzahl	1 000 EUR	Anzahl	1 000 EUR
	21 Herstellung von pharmazeutischen Erzeugnissen		22 Herstellung von Gummi- und Kunststoffwaren		23 H.v.Glas,Glasw.,Keramik,Verarb.v. Steinen u.Erden	
Baden-Württemberg	245	17 484 678	1 709	18 973 483	2 331	6 484 817
Bayern	238	5 243 463	1 495	13 676 682	3 272	8 092 102
Berlin	74	4 699 932	158	322 445	311	295 805
Brandenburg	26	88 286	209	890 099	519	424 110
Bremen	•	•	46	86 906	73	161 020
Hamburg	37	759 876	82	364 906	229	1 061 554
Hessen	161	20 523 245	868	7 516 147	1 347	3 947 022
Mecklenburg-Vorpommern	19	136 354	107	309 378	318	291 377
Niedersachsen	130	2 496 139	909	17 330 043	1 358	6 081 908
Nordrhein-Westfalen	225	3 961 736	2 538	16 687 363	3 001	13 091 519
Rheinland-Pfalz	52	8 897 472	596	6 556 590	1 399	5 321 337
Saarland	18	472 592	82	4 068 838	205	773 283
Sachsen	35	242 900	413	1 483 917	1 114	1 067 102
Sachsen-Anhalt	22	353 282	253	1 189 021	468	675 724
Schleswig-Holstein	48	2 464 888	235	1 382 755	407	943 377
Thüringen	•	•	338	1 290 111	772	1 150 351
Deutschland ...	1 353	67 921 035	10 038	92 128 685	17 124	49 862 408
	24 Metallherzeugung und -bearbeitung		25 Herstellung von Metallherzeugnissen		26 H.v.DV-Gerät.,elektron. u. opt. Erzeugnissen	
Baden-Württemberg	1 587	15 802 337	11 660	32 281 056	3 303	30 728 524
Bayern	826	4 863 121	8 707	15 035 809	3 424	61 412 429
Berlin	58	272 885	937	834 245	718	3 719 263
Brandenburg	98	1 633 613	1 644	1 439 504	387	1 632 908
Bremen	33	3 024 353	269	289 406	112	791 401
Hamburg	66	9 826 914	481	378 518	331	4 225 969
Hessen	315	4 761 175	4 068	8 904 157	2 553	8 136 026
Mecklenburg-Vorpommern	46	224 748	881	789 875	171	331 203
Niedersachsen	312	13 699 122	4 412	9 123 226	1 243	3 159 213
Nordrhein-Westfalen	1 248	55 274 369	13 864	41 716 183	3 525	18 194 326
Rheinland-Pfalz	112	3 696 441	3 994	5 763 939	828	2 409 711
Saarland	54	6 949 983	674	1 605 321	161	191 362
Sachsen	278	2 020 694	3 541	4 014 272	804	4 650 122
Sachsen-Anhalt	140	1 831 367	1 927	2 414 376	244	1 353 781
Schleswig-Holstein	86	141 136	1 252	1 254 003	550	1 178 954
Thüringen	88	823 593	2 200	2 795 709	449	1 863 168
Deutschland ...	5 347	124 845 851	60 511	128 639 600	18 803	143 978 359
	27 Herstellung von elektrisch. Ausrüstungen		28 Maschinenbau		29 H.v.Kraftwagen und Kraftwagenteilen	
Baden-Württemberg	2 007	15 867 721	5 103	57 774 666	776	122 584 558
Bayern	1 959	15 440 079	4 038	37 489 116	749	76 790 951
Berlin	298	1 596 159	339	1 381 058	74	639 936
Brandenburg	204	344 239	339	432 233	108	488 671
Bremen	77	600 781	164	1 142 586	31	62 997
Hamburg	150	1 523 013	316	4 244 448	56	341 061
Hessen	1 185	8 180 265	2 525	10 325 938	391	14 893 040
Mecklenburg-Vorpommern	112	93 058	203	719 149	38	122 465
Niedersachsen	978	4 932 243	2 348	15 833 859	594	102 968 699
Nordrhein-Westfalen	2 817	21 022 175	6 803	54 788 046	1 003	35 290 450
Rheinland-Pfalz	998	1 667 424	1 710	6 962 024	340	7 635 440
Saarland	101	922 391	250	1 757 109	45	1 768 031
Sachsen	475	1 064 539	1 160	4 878 257	321	2 089 991
Sachsen-Anhalt	165	495 055	471	2 042 444	93	262 516
Schleswig-Holstein	269	655 176	766	4 561 813	83	1 303 126
Thüringen	293	879 826	530	1 273 160	122	1 395 110
Deutschland ...	12 088	75 284 144	27 065	205 605 908	4 824	368 637 040

1 Einschließlich Steuerpflichtige mit negativen Lieferungen und Leistungen im Endergebnis.

2 Umsätze der Unternehmen. Ohne Umsatzsteuer.

6 Bundesländer

6.1 Steuerpflichtige und deren Lieferungen und Leistungen 2011 nach Wirtschaftszweigen

Bundesland	Steuerpflichtige ¹	Lieferungen und Leistungen ²	Steuerpflichtige ¹	Lieferungen und Leistungen ²	Steuerpflichtige ¹	Lieferungen und Leistungen ²
	Anzahl	1 000 EUR	Anzahl	1 000 EUR	Anzahl	1 000 EUR
	30 Sonstiger Fahrzeugbau		31 Herstellung von Möbeln		D Energieversorgung	
Baden-Württemberg	291	1 634 394	2 005	4 181 780	118 543	36 084 854
Bayern	322	26 404 147	3 277	3 633 571	197 958	42 145 838
Berlin	•	•	582	156 230	2 836	20 647 543
Brandenburg	95	1 101 191	266	292 252	10 368	5 349 718
Bremen	62	967 238	63	30 833	1 084	3 599 339
Hamburg	128	415 956	191	56 576	1 277	4 539 632
Hessen	192	714 754	913	507 891	43 131	20 663 986
Mecklenburg-Vorpommern	118	1 418 799	121	171 854	4 515	2 415 940
Niedersachsen	350	1 899 760	1 367	1 815 931	58 168	23 797 698
Nordrhein-Westfalen	•	•	3 779	7 827 896	96 209	78 956 489
Rheinland-Pfalz	•	•	693	681 081	37 909	6 497 910
Saarland	•	•	116	65 683	10 882	2 996 968
Sachsen	103	225 758	652	338 099	10 629	16 370 057
Sachsen-Anhalt	62	201 358	209	165 179	7 522	3 944 727
Schleswig-Holstein	321	850 670	262	151 538	15 324	9 655 018
Thüringen	42	107 805	358	383 316	7 198	3 475 242
Deutschland ...	2 703	40 384 257	14 854	20 459 709	623 553	281 140 958
	35.1 Elektrizitätsversorgung		35.2 Gasversorgung		E Wasserversorgung;Abw., Abf.ents.,Bes.v.Umweltv.	
Baden-Württemberg	117 451	33 042 039	336	2 237 821	2 298	3 376 904
Bayern	196 026	36 897 575	833	4 882 913	3 253	5 329 744
Berlin	2 761	18 224 494	10	2 377 615	325	2 891 384
Brandenburg	10 164	4 273 858	118	598 985	607	1 333 113
Bremen	•	•	•	•	58	515 298
Hamburg	1 225	4 375 689	•	•	226	2 116 223
Hessen	42 765	13 628 037	151	6 844 623	1 204	3 078 695
Mecklenburg-Vorpommern	•	•	117	289 289	289	503 610
Niedersachsen	57 270	22 790 229	488	896 927	1 404	4 256 046
Nordrhein-Westfalen	95 414	75 756 160	449	3 121 554	2 222	15 227 161
Rheinland-Pfalz	37 652	5 599 741	97	857 522	742	2 255 865
Saarland	10 803	2 280 914	17	698 160	215	447 637
Sachsen	10 466	10 909 012	•	•	782	1 698 973
Sachsen-Anhalt	7 331	3 021 085	102	220 688	552	1 048 912
Schleswig-Holstein	14 712	8 915 941	442	363 428	558	894 380
Thüringen	7 116	2 948 355	28	416 090	472	1 069 941
Deutschland ...	616 541	247 862 256	3 268	28 464 996	15 207	46 043 886
	F Baugewerbe		41 Hochbau		42 Tiefbau	
Baden-Württemberg	61 747	41 108 780	6 530	14 445 192	1 056	2 153 378
Bayern	83 892	46 576 799	7 925	13 078 277	1 620	4 226 571
Berlin	24 199	7 648 640	1 656	1 196 486	529	702 572
Brandenburg	32 049	7 879 240	1 673	1 748 698	828	823 573
Bremen	2 656	3 035 190	250	734 402	107	377 396
Hamburg	8 185	5 745 006	721	924 841	224	442 557
Hessen	32 467	16 379 207	3 812	4 437 693	811	1 528 012
Mecklenburg-Vorpommern	14 381	4 392 125	1 229	823 544	381	444 507
Niedersachsen	41 521	25 452 782	5 932	7 095 998	1 560	4 695 131
Nordrhein-Westfalen	87 231	47 336 984	8 410	15 080 133	1 835	3 064 312
Rheinland-Pfalz	24 353	12 968 968	2 664	4 356 766	872	1 523 454
Saarland	5 325	2 650 219	589	817 505	241	275 016
Sachsen	37 460	10 861 959	2 687	2 008 914	865	1 296 481
Sachsen-Anhalt	17 678	5 837 667	1 478	988 442	514	706 232
Schleswig-Holstein	16 261	7 400 925	1 619	1 505 381	475	768 227
Thüringen	19 218	5 561 764	1 117	748 253	452	704 820
Deutschland ...	508 623	250 836 255	48 292	69 990 524	12 370	23 732 240

1 Einschließlich Steuerpflichtige mit negativen Lieferungen und Leistungen im Endergebnis.

2 Umsätze der Unternehmen. Ohne Umsatzsteuer.

6 Bundesländer

6.1 Steuerpflichtige und deren Lieferungen und Leistungen 2011 nach Wirtschaftszweigen

Bundesland	Steuerpflichtige ¹	Lieferungen und Leistungen ²	Steuerpflichtige ¹	Lieferungen und Leistungen ²	Steuerpflichtige ¹	Lieferungen und Leistungen ²
	Anzahl	1 000 EUR	Anzahl	1 000 EUR	Anzahl	1 000 EUR
	43 Vorber.Baustellenarb., Bauinst.u.so.Ausb.gew.		G Handel; Instandhaltung und Reparatur von Kfz		45 Handel m. Kraftfahrz.; Instandh. u. Rep. v. Kfz	
Baden-Württemberg	54 161	24 510 209	141 141	348 334 029	21 150	31 945 067
Bayern	74 347	29 271 952	184 784	251 162 639	28 526	33 175 604
Berlin	22 014	5 749 582	42 759	49 958 332	4 986	2 912 967
Brandenburg	29 548	5 306 969	27 201	19 257 159	4 709	3 333 011
Bremen	2 299	1 923 392	7 371	24 292 338	811	1 176 533
Hamburg	7 240	4 377 608	24 777	161 022 709	2 521	4 426 183
Hessen	27 844	10 413 502	77 972	114 196 343	11 123	22 990 467
Mecklenburg-Vorpommern	12 771	3 124 074	15 515	9 991 979	2 586	1 581 664
Niedersachsen	34 029	13 661 653	94 252	141 606 495	13 288	16 670 168
Nordrhein-Westfalen	76 986	29 192 539	210 172	480 733 367	27 189	46 944 432
Rheinland-Pfalz	20 817	7 089 748	51 403	55 353 536	8 149	11 150 933
Saarland	4 495	1 557 699	12 605	32 205 839	1 997	5 927 083
Sachsen	33 908	7 556 564	49 348	24 892 647	7 837	5 449 003
Sachsen-Anhalt	15 686	4 142 994	22 208	13 396 031	3 908	3 057 929
Schleswig-Holstein	14 167	5 127 317	32 604	64 242 772	4 435	4 842 242
Thüringen	17 649	4 108 691	25 475	12 779 946	4 469	3 265 468
Deutschland ...	447 961	157 113 491	1 019 587	1 803 426 162	147 684	198 848 755
	46 Großhandel (ohne Handel mit Kraftfahrzeugen)		46.3 Gh.m.Nahrungs-, Genussm.,Getränken u.Tabakw.		46.4 Großhandel m.Gebrauchs- und Verbrauchsgütern	
Baden-Württemberg	36 334	198 699 173	2 520	39 388 247	5 895	46 114 954
Bayern	44 074	133 505 069	3 600	21 059 763	6 385	31 667 833
Berlin	8 930	35 899 358	868	3 216 453	1 275	3 071 190
Brandenburg	5 056	8 460 682	329	1 479 395	360	1 020 373
Bremen	1 986	20 759 854	242	4 978 595	246	2 576 225
Hamburg	8 005	132 364 145	969	32 360 030	1 260	23 664 999
Hessen	22 013	69 033 791	1 491	7 922 312	3 350	21 124 614
Mecklenburg-Vorpommern	2 814	3 620 966	189	864 994	161	236 201
Niedersachsen	30 699	85 802 062	2 022	15 449 565	3 249	14 332 851
Nordrhein-Westfalen	56 973	267 915 968	4 667	58 129 183	8 640	60 719 519
Rheinland-Pfalz	13 908	29 260 721	1 415	6 645 766	1 838	7 018 075
Saarland	2 546	11 061 781	235	1 434 574	324	2 197 150
Sachsen	10 077	9 221 945	610	1 758 296	946	883 765
Sachsen-Anhalt	4 472	5 144 451	243	654 565	342	859 549
Schleswig-Holstein	8 498	43 928 091	781	10 011 224	1 044	6 992 286
Thüringen	4 944	4 228 765	331	1 376 474	400	525 547
Deutschland ...	261 329	1 058 906 822	20 512	206 729 436	35 715	223 005 130
	46.5 Gh.m.Geräten d.Informations- u.Kommunik.technik		46.6 Gh.m.sonst. Maschinen, Ausrüstungen und Zubehör		47 Einzelhandel (oh.Handel mit Kraftfahrzeugen)	
Baden-Württemberg	964	21 021 976	3 659	18 199 366	83 657	117 689 789
Bayern	1 242	10 202 101	4 550	10 397 467	112 184	84 481 965
Berlin	261	1 381 399	547	590 739	28 843	11 146 008
Brandenburg	61	146 631	362	606 575	17 436	7 463 466
Bremen	43	133 369	225	828 647	4 574	2 355 951
Hamburg	143	494 718	638	2 788 462	14 251	24 232 380
Hessen	480	4 257 798	1 762	5 783 416	44 836	22 172 085
Mecklenburg-Vorpommern	29	35 770	276	497 264	10 115	4 789 349
Niedersachsen	490	2 977 713	2 512	8 483 187	50 265	39 134 265
Nordrhein-Westfalen	1 176	13 179 799	5 045	21 968 951	126 010	165 872 966
Rheinland-Pfalz	247	2 727 446	1 259	2 153 088	29 346	14 941 882
Saarland	36	45 256	236	426 567	8 062	15 216 976
Sachsen	184	1 252 515	813	1 160 662	31 434	10 221 699
Sachsen-Anhalt	40	24 460	367	535 203	13 828	5 193 650
Schleswig-Holstein	123	1 340 962	722	3 263 269	19 671	15 472 439
Thüringen	59	117 386	366	411 970	16 062	5 285 714
Deutschland ...	5 578	59 339 299	23 339	78 094 833	610 574	545 670 585

1 Einschließlich Steuerpflichtige mit negativen Lieferungen und Leistungen im Endergebnis.

2 Umsätze der Unternehmen. Ohne Umsatzsteuer.

6 Bundesländer

6.1 Steuerpflichtige und deren Lieferungen und Leistungen 2011 nach Wirtschaftszweigen

Bundesland	Steuerpflichtige ¹	Lieferungen und Leistungen ²	Steuerpflichtige ¹	Lieferungen und Leistungen ²	Steuerpflichtige ¹	Lieferungen und Leistungen ²
	Anzahl	1 000 EUR	Anzahl	1 000 EUR	Anzahl	1 000 EUR
	47.1 Einzelh.m.Waren versch. Art (i.Verkaufsräumen)		H Verkehr und Lagerei		49 Landverkehr u.Transport in Rohrfernleitungen	
Baden-Württemberg	11 613	64 927 069	18 769	16 186 452	12 341	5 717 834
Bayern	14 610	21 849 926	29 841	23 549 695	20 711	9 107 781
Berlin	3 740	1 577 588	8 077	4 633 671	5 622	1 932 012
Brandenburg	2 352	927 382	7 017	5 177 013	5 044	1 172 208
Bremen	759	306 249	2 222	6 613 509	1 002	745 834
Hamburg	2 273	1 502 322	8 722	19 130 433	3 774	2 292 329
Hessen	6 177	4 801 009	13 506	35 304 881	7 336	23 242 320
Mecklenburg-Vorpommern	1 587	1 750 238	3 294	1 993 000	1 985	708 011
Niedersachsen	6 117	6 833 152	15 437	20 058 624	7 552	4 527 713
Nordrhein-Westfalen	16 475	90 721 261	28 245	60 639 530	18 070	13 628 062
Rheinland-Pfalz	2 913	1 896 759	7 152	4 631 484	4 634	1 704 327
Saarland	1 110	4 168 176	1 357	934 849	958	473 479
Sachsen	4 443	1 510 689	9 067	3 861 223	6 372	1 843 555
Sachsen-Anhalt	1 748	1 044 055	3 876	2 297 965	2 499	1 170 051
Schleswig-Holstein	3 164	5 833 964	6 007	5 210 087	2 876	1 607 869
Thüringen	2 141	1 068 594	4 124	1 826 992	2 741	1 003 328
Deutschland ...	81 222	210 718 434	166 713	212 049 406	103 517	70 876 714
	49.4 Güterbeförd. im Straßenverkehr, Umzugstransporte		52.29.1 Spedition		53 Post-, Kurier- und Expressdienste	
Baden-Württemberg	7 595	3 881 613	2 405	7 653 156	2 669	573 085
Bayern	10 774	6 474 769	3 730	10 463 315	3 377	490 576
Berlin	1 785	432 544	416	605 095	1 416	300 321
Brandenburg	1 787	809 619	689	1 473 955	689	88 831
Bremen	308	512 694	382	3 653 158	•	•
Hamburg	995	755 635	1 005	7 966 767	1 312	166 982
Hessen	3 600	1 840 982	1 988	5 929 546	2 799	1 212 147
Mecklenburg-Vorpommern	1 166	534 250	455	520 990	344	79 305
Niedersachsen	4 378	2 749 394	1 946	8 302 229	1 718	462 487
Nordrhein-Westfalen	10 522	8 727 043	3 410	12 792 715	3 433	21 804 012
Rheinland-Pfalz	2 754	1 204 718	969	1 932 192	892	171 042
Saarland	605	341 705	139	298 981	•	•
Sachsen	2 654	1 306 938	1 337	1 033 466	•	•
Sachsen-Anhalt	1 415	753 719	615	786 886	•	•
Schleswig-Holstein	1 469	1 083 027	828	2 022 683	916	142 045
Thüringen	1 798	650 076	707	606 188	432	74 526
Deutschland ...	53 605	32 058 727	21 021	66 041 321	21 547	25 890 727
	I Gastgewerbe		55 Beherbergung		56 Gastronomie	
Baden-Württemberg	43 460	9 487 665	9 812	3 163 815	33 648	6 323 849
Bayern	56 305	14 437 647	16 451	5 948 696	39 854	8 488 951
Berlin	14 632	3 824 600	1 913	1 797 861	12 719	2 026 739
Brandenburg	8 458	1 214 900	2 184	398 471	6 274	816 429
Bremen	2 188	505 106	237	128 290	1 951	376 816
Hamburg	6 011	2 099 224	784	739 869	5 227	1 359 355
Hessen	24 331	6 797 107	4 969	2 147 119	19 362	4 649 987
Mecklenburg-Vorpommern	8 105	1 527 556	3 575	833 775	4 530	693 780
Niedersachsen	30 351	5 742 538	8 750	1 986 391	21 601	3 756 147
Nordrhein-Westfalen	58 355	13 059 497	7 427	3 225 071	50 928	9 834 426
Rheinland-Pfalz	19 962	3 204 864	3 923	1 039 415	16 039	2 165 449
Saarland	4 960	632 413	322	85 022	4 638	547 390
Sachsen	13 861	2 171 793	3 257	664 333	10 604	1 507 461
Sachsen-Anhalt	7 529	975 895	1 381	268 407	6 148	707 487
Schleswig-Holstein	12 150	2 373 073	4 118	889 178	8 032	1 483 895
Thüringen	7 923	955 171	1 925	280 910	5 998	674 261
Deutschland ...	318 581	69 009 048	71 028	23 596 625	247 553	45 412 423

1 Einschließlich Steuerpflichtige mit negativen Lieferungen und Leistungen im Endergebnis.

2 Umsätze der Unternehmen. Ohne Umsatzsteuer.

6 Bundesländer

6.1 Steuerpflichtige und deren Lieferungen und Leistungen 2011 nach Wirtschaftszweigen

Bundesland	Steuerpflichtige ¹	Lieferungen und Leistungen ²	Steuerpflichtige ¹	Lieferungen und Leistungen ²	Steuerpflichtige ¹	Lieferungen und Leistungen ²
	Anzahl	1 000 EUR	Anzahl	1 000 EUR	Anzahl	1 000 EUR
	J Information und Kommunikation		58 Verlagswesen		61 Telekommunikation	
Baden-Württemberg	31 745	22 958 489	2 272	6 412 887	632	352 208
Bayern	47 946	38 018 415	3 412	7 596 519	633	7 706 235
Berlin	22 179	8 027 492	1 215	3 023 628	402	160 405
Brandenburg	4 556	1 072 757	208	302 106	66	37 173
Bremen	1 797	940 055	120	189 063	48	46 756
Hamburg	10 606	9 641 270	756	3 745 952	171	369 004
Hessen	24 009	13 625 737	1 659	2 391 198	695	1 494 166
Mecklenburg-Vorpommern	2 197	569 923	166	226 462	61	26 663
Niedersachsen	18 137	6 459 434	1 610	2 261 302	565	416 511
Nordrhein-Westfalen	59 397	76 309 644	3 290	10 279 126	844	44 051 246
Rheinland-Pfalz	9 939	4 951 102	644	1 028 882	•	•
Saarland	2 259	1 128 393	146	326 374	56	43 763
Sachsen	8 661	2 153 514	502	539 660	177	134 322
Sachsen-Anhalt	3 060	728 468	157	165 533	58	31 846
Schleswig-Holstein	7 244	5 309 769	512	319 386	•	•
Thüringen	3 410	787 576	177	121 114	49	41 414
Deutschland ...	257 142	192 682 038	16 846	38 929 192	4 787	59 998 055
	62 Erbr.v.Dienstleist.der Informationstechnologie		K Erbr. v. Finanz- u. Versicherungsdienstleist.		L Grundstücks- und Wohnungswesen	
Baden-Württemberg	20 314	14 087 755	14 592	11 729 463	93 210	16 435 821
Bayern	30 992	13 678 615	16 649	13 962 544	110 513	39 518 531
Berlin	12 752	2 699 432	5 386	3 484 041	25 020	12 803 938
Brandenburg	2 877	401 549	1 985	230 256	11 939	6 155 044
Bremen	1 086	465 129	781	323 956	3 564	2 284 674
Hamburg	5 975	2 877 267	4 956	7 501 632	12 849	9 068 308
Hessen	15 284	7 991 802	8 997	28 411 544	48 238	17 688 556
Mecklenburg-Vorpommern	1 432	206 078	914	496 398	8 615	3 958 115
Niedersachsen	10 080	2 742 808	6 525	1 948 210	48 187	6 859 103
Nordrhein-Westfalen	30 824	11 584 982	14 137	8 635 508	117 471	36 905 429
Rheinland-Pfalz	6 955	1 592 757	3 421	1 752 657	32 089	3 657 060
Saarland	1 471	673 820	1 053	336 024	7 925	4 315 981
Sachsen	5 351	1 002 513	4 988	1 456 255	22 104	7 928 083
Sachsen-Anhalt	1 869	367 042	2 066	185 560	8 772	1 983 682
Schleswig-Holstein	4 094	872 805	2 752	1 725 478	18 223	6 547 830
Thüringen	2 164	400 658	1 704	801 030	10 400	3 794 774
Deutschland ...	153 520	61 645 013	90 906	82 980 557	579 119	179 904 928
	68.2 Verm.,Verp.v.eig.od.geleast. Grdst.,Geb.,Wohn.		M Erbr. v. freiberufl.,wiss.u.techn.Dienstl.		69 Rechts- und Steuerberatung, Wirtschaftsprüfung	
Baden-Württemberg	77 172	10 275 104	111 219	29 953 869	22 739	6 448 196
Bayern	89 135	27 586 415	155 539	49 511 291	31 759	7 233 604
Berlin	13 018	7 791 536	76 422	15 143 843	12 309	3 032 629
Brandenburg	8 660	4 670 311	18 614	4 023 728	3 512	420 302
Bremen	2 535	1 212 216	6 505	2 751 646	1 566	482 394
Hamburg	7 999	5 890 287	37 344	14 014 305	6 968	4 007 226
Hessen	35 689	11 168 736	77 320	32 402 888	16 276	5 419 413
Mecklenburg-Vorpommern	6 287	3 218 639	10 319	2 171 685	2 067	324 476
Niedersachsen	38 862	4 665 522	63 710	12 864 543	12 812	3 233 801
Nordrhein-Westfalen	93 947	26 151 599	173 982	45 122 135	37 821	10 002 095
Rheinland-Pfalz	26 780	2 505 150	34 362	6 947 503	7 230	1 448 672
Saarland	6 889	3 920 095	7 994	1 704 891	1 989	393 800
Sachsen	16 310	6 402 103	34 138	6 716 270	6 758	999 793
Sachsen-Anhalt	6 542	1 607 818	13 840	2 137 683	2 780	407 597
Schleswig-Holstein	13 942	4 673 920	23 266	5 019 056	4 803	1 074 673
Thüringen	8 365	3 045 251	14 487	2 600 216	3 238	426 236
Deutschland ...	452 132	124 784 703	859 061	233 085 552	174 627	45 354 908

1 Einschließlich Steuerpflichtige mit negativen Lieferungen und Leistungen im Endergebnis.

2 Umsätze der Unternehmen. Ohne Umsatzsteuer.

6 Bundesländer

6.1 Steuerpflichtige und deren Lieferungen und Leistungen 2011 nach Wirtschaftszweigen

Bundesland	Steuerpflichtige ¹	Lieferungen und Leistungen ²	Steuerpflichtige ¹	Lieferungen und Leistungen ²	Steuerpflichtige ¹	Lieferungen und Leistungen ²
	Anzahl	1 000 EUR	Anzahl	1 000 EUR	Anzahl	1 000 EUR
	70 Verwalt.u.Führ.v.Untern.u.Betr.; Untern.beratung		71 Archit.,Ing.bür.;techn.,physikal. u.chem.Unters.		73 Werbung und Marktforschung	
Baden-Württemberg	27 016	7 742 267	33 676	10 152 543	8 520	2 941 486
Bayern	38 897	23 123 300	42 727	10 675 468	11 788	4 485 216
Berlin	16 673	6 617 419	16 576	2 342 790	7 693	1 391 664
Brandenburg	3 501	1 952 716	6 707	1 136 503	1 222	175 302
Bremen	1 750	1 095 324	1 490	881 978	510	111 244
Hamburg	11 505	4 382 311	6 247	1 915 559	3 300	2 509 647
Hessen	21 783	17 212 666	20 132	4 980 215	6 805	3 401 025
Mecklenburg-Vorpommern	1 949	873 320	3 609	680 651	931	86 823
Niedersachsen	16 905	1 744 088	18 861	5 442 689	5 451	976 180
Nordrhein-Westfalen	44 578	8 777 405	44 613	12 069 756	16 223	10 582 887
Rheinland-Pfalz	7 777	1 093 180	10 690	3 184 953	3 429	713 771
Saarland	1 740	432 434	2 162	654 077	651	93 612
Sachsen	5 375	2 451 353	12 049	2 119 430	3 436	332 963
Sachsen-Anhalt	2 039	420 236	5 075	914 493	1 379	124 327
Schleswig-Holstein	5 901	1 589 607	6 165	1 481 410	1 565	274 595
Thüringen	1 993	831 769	5 349	920 684	1 234	119 682
Deutschland ...	209 382	80 339 394	236 128	59 553 199	74 137	28 320 424
	N Erbr. v. sonst. Wirtsch. Dienstleistungen		77 Vermietung von beweglichen Sachen		P Erziehung und Unterricht	
Baden-Württemberg	35 315	15 056 558	5 694	5 025 007	12 019	1 597 301
Bayern	54 334	22 049 087	9 584	8 885 103	14 092	1 822 619
Berlin	25 647	7 232 760	1 501	1 421 063	11 701	1 030 991
Brandenburg	9 410	2 594 585	1 385	720 199	2 516	267 159
Bremen	2 136	1 352 883	298	258 684	617	101 627
Hamburg	9 196	8 084 685	898	4 121 262	2 934	985 168
Hessen	27 211	17 645 433	3 494	3 195 090	8 318	1 235 295
Mecklenburg-Vorpommern	6 183	1 393 256	929	299 945	1 211	204 875
Niedersachsen	22 639	12 030 662	4 005	3 222 093	7 226	902 521
Nordrhein-Westfalen	63 761	40 933 988	9 854	10 223 429	16 918	2 715 113
Rheinland-Pfalz	14 416	3 833 231	2 368	748 784	3 692	353 914
Saarland	2 949	961 261	541	137 100	936	187 907
Sachsen	14 920	3 362 634	1 824	830 482	4 514	594 687
Sachsen-Anhalt	6 597	1 472 604	868	303 352	2 010	447 499
Schleswig-Holstein	10 800	3 415 516	1 737	800 095	2 837	290 244
Thüringen	7 109	1 774 051	1 107	406 551	1 809	203 736
Deutschland ...	312 623	143 193 193	46 087	40 598 240	93 350	12 940 656
	Q Gesundheits- und Sozialwesen		R Kunst, Unterhaltung und Erholung		S Erbringung von sonstigen Dienstleistungen	
Baden-Württemberg	18 155	15 733 516	29 289	4 182 116	66 645	7 303 742
Bayern	20 335	25 189 930	44 204	6 295 752	84 025	15 845 023
Berlin	11 225	9 366 371	41 664	2 617 407	31 279	3 453 319
Brandenburg	2 947	2 898 340	5 962	747 820	18 485	1 408 666
Bremen	911	1 247 849	1 712	335 594	2 955	398 026
Hamburg	4 213	3 370 708	12 813	2 063 101	13 122	2 117 432
Hessen	10 583	13 113 819	18 371	3 434 809	29 538	3 268 286
Mecklenburg-Vorpommern	1 758	1 430 813	3 065	391 056	6 820	540 155
Niedersachsen	8 188	11 604 027	15 032	2 733 346	23 265	2 294 932
Nordrhein-Westfalen	21 837	27 872 587	47 848	8 991 996	56 618	10 773 938
Rheinland-Pfalz	4 681	5 629 400	9 124	2 094 403	13 884	1 358 860
Saarland	1 822	1 948 883	1 846	347 803	6 069	546 045
Sachsen	6 631	5 377 826	11 781	1 166 544	37 420	3 802 847
Sachsen-Anhalt	3 743	2 148 059	4 564	534 495	12 142	1 201 425
Schleswig-Holstein	3 770	4 513 665	6 602	1 037 809	19 078	3 673 001
Thüringen	2 408	2 339 442	4 477	502 566	16 540	1 641 153
Deutschland ...	123 207	133 785 235	258 354	37 476 616	437 885	59 626 850

1 Einschließlich Steuerpflichtige mit negativen Lieferungen und Leistungen im Endergebnis.

2 Umsätze der Unternehmen. Ohne Umsatzsteuer.

Umsatzsteuerstatistik (Veranlagungen)



2011

Erscheinungsfolge: jährlich
Erschienen am 09.03.2016

Ihr Kontakt zu uns:
www.destatis.de/kontakt
Telefon:+49 (0) 611 / 75-2405

Kurzfassung

1 Allgemeine Angaben zur Statistik

Seite 4

- *Grundgesamtheit*: Umsatzsteuerpflichtige Unternehmen im Erhebungszeitraum.
- *Berichtszeitraum*: 1. Januar bis 31. Dezember des Berichtsjahres.
- *Rechtsgrundlagen und andere Vereinbarungen* : Gesetz über Steuerstatistiken (StStatG) in der jeweils gültigen Fassung, in Verbindung mit dem Gesetz über die Statistik für Bundeszwecke (BStatG) in seiner jeweils gültigen Fassung.

2 Inhalte und Nutzerbedarf

Seite 5

- *Inhaltliche Schwerpunkte der Statistik*: Die Umsatzsteuerstatistik (Veranlagungen) erfasst von den zur Abgabe einer Umsatzsteuererklärung verpflichteten Unternehmen zum einen die in der Erklärung anzugebenden steuerlichen Merkmale und zum anderen die im Grundinformationsdienst der Finanzverwaltung gespeicherten Ordnungsmerkmale des Unternehmens (z. B. Wirtschaftszweig).
- *Statistische Konzepte und Definitionen*: Steuerbare Umsätze (ohne Einfuhrumsätze), Umsatzsteuer und Vorsteuer mit den im Besteuerungsverfahren festgestellten Angaben, Sitz (Gemeinde), Rechtsform, Organschaft, Wirtschaftszweig, Beginn und Ende der Steuerpflicht, Besteuerungsform, Zahlungszeitraum.
- *Nutzerbedarf*: Bundesministerium der Finanzen und die jeweiligen Länderressorts, Bundesbank, Wirtschaftsverbände, Interessenvertretungen, Unternehmen, Forschungsinstitutionen, private Interessenten.

3 Methodik

Seite 6

- *Konzept der Datengewinnung*: Sekundärerhebung.
- *Vorbereitung und Durchführung der Datengewinnung*: Die Daten der Umsatzsteuererklärungen werden von den Rechenzentren der Landesfinanzbehörden an die Statistischen Ämter der Länder übermittelt. Diese prüfen die Daten, korrigieren unplausible und ungültige Angaben und erstellen die Länderergebnisse. Das Statistische Bundesamt stellt aus den Landesergebnissen das Bundesergebnis zusammen.

4 Genauigkeit und Zuverlässigkeit

Seite 6

- *Qualitative Gesamtbewertung der Genauigkeit*: Die Angaben aus dem Besteuerungsverfahren haben eine sehr hohe Qualität, soweit sie unmittelbare finanzielle Auswirkungen auf die Steuerpflichtigen haben. Soweit Angaben nicht direkt für das Besteuerungsverfahren relevant sind, kann es qualitative Einschränkungen geben (z.B. bei der Einteilung nach Wirtschaftszweigen).

5 Aktualität und Pünktlichkeit

Seite 7

- *Aktualität*: 3 ½ Jahre nach Ende des Berichtszeitraums liegen erste Landesergebnisse vor, nach ca. 3 ¾ Jahren das Bundesergebnis.

6 Vergleichbarkeit

Seite 7

- *Räumliche Vergleichbarkeit*: Die Umsatzsteuerstatistik (Veranlagungen) wird für alle Bundesländer und Deutschland nach dem gleichen Verfahren durchgeführt. Die Ergebnisse der Bundesländer sind daher vergleichbar. Internationale Vergleichbarkeit ist aufgrund verschiedener Steuergesetze nicht gegeben.
- *Zeitliche Vergleichbarkeit*: Eingeschränkte Vergleichbarkeit bspw. durch Steuerrechtsänderungen, Unternehmenszusammenschlüsse /-aufspaltungen, Revision der Klassifikation der Wirtschaftszweige.

7 Kohärenz

Seite 8

- *Statistikübergreifende Kohärenz*: Ein enger Zusammenhang besteht insbesondere zur Umsatzsteuerstatistik der Voranmeldungen. Da die Umsatzsteuerstatistik (Veranlagungen) nahezu alle Wirtschaftszweige abdeckt, ergeben sich zahlreiche Überschneidungen mit anderen Statistiken und dem Unternehmensregister.

8 Verbreitung und Kommunikation

Seite 8

- *Verbreitungswege:*

Statistisches Bundesamt

Gruppe Finanzen und Steuern (F 3)

65180 Wiesbaden

Tel.: 0611/75-2405 (Zentraler Auskunftsdienst) Fax: 0611/72-4000

<http://www.destatis.de/kontakt>

Veröffentlichungen zur Umsatzsteuerstatistik (Veranlagungen) sind kostenfrei abrufbar unter:

[Veröffentlichung Umsatzsteuerstatistik \(Veranlagungen\)](#)

oder

<https://www.destatis.de/DE/ZahlenFakten/GesellschaftStaat/OeffentlicheFinanzenSteuern/Steuern/Umsatzsteuer/Umsatzsteuer.html>

9 Sonstige fachstatistische Hinweise

Seite 9

1 Allgemeine Angaben zur Statistik

1.1 Grundgesamtheit

Erfasst werden alle Unternehmen, die im Berichtsjahr gesetzlich verpflichtet waren, Umsatzsteuererklärungen abzugeben (Abweichungen hiervon siehe unter 4.3) und deren Steuerfestsetzung bis zum Ende des dritten auf das Berichtsjahr folgenden Jahres stattgefunden hat. Dazu zählen auch Unternehmen mit einem Umsatz von null oder mit einem negativen Umsatz. Die Erhebungsgesamtheit besteht aus Festsetzungen und vereinzelt auch aus Schätzungen (bei nicht rechtzeitiger Abgabe der Erklärung).

1.2 Statistische Einheiten (Darstellungs- und Erhebungseinheiten)

Darstellungseinheiten (Beobachtungseinheiten) sind die umsatzsteuerpflichtigen Unternehmen, die zur Abgabe einer Umsatzsteuererklärung verpflichtet sind.

Sind mehrere Betriebe (Organschaften) finanziell, wirtschaftlich und organisatorisch in ein Unternehmen eingegliedert, so werden die einzelnen Meldungen am Sitz der Geschäftsleitung dieses Unternehmens (Organträger) zusammengefasst und dem dort ansässigen Finanzamt übermittelt.

Erhebungseinheiten sind die Finanzämter, in denen Umsatzsteuererklärungen bearbeitet werden.

1.3 Räumliche Abdeckung

Deutschland und Bundesländer (einschl. Stadtstaaten). Regional tiefere Gliederungen werden von den Statistischen Ämtern der Länder zur Verfügung gestellt.

1.4 Berichtszeitraum/-zeitpunkt

1. Januar bis 31. Dezember des Berichtsjahres.

1.5 Periodizität

Jährlich (ab Berichtsjahr 2006).

1.6 Rechtsgrundlagen und andere Vereinbarungen

- Bundesstatistikgesetz (BStatG) vom 22. Januar 1987 (BGBl. I S. 462, 565) in den jeweils gültigen Fassungen.
- Gesetz über Steuerstatistiken (Art. 35 des Jahressteuergesetzes 1996) vom 11. Oktober 1995 (BGBl. I S. 1250) in der jeweils gültigen Fassung.
- Umsatzsteuergesetz (UStG).
- Umsatzsteuer-Durchführungsverordnung (UStDV).
- Umsatzsteuer-Richtlinien (UStR).
- Abgabenordnung (AO).

1.7 Geheimhaltung

1.7.1 Geheimhaltungsvorschriften

Die Einzeldaten der Umsatzsteuerstatistik (Veranlagungen) unterliegen dem Steuer- (§30 AO) und Statistikgeheimnis (§16 BStatG). Nur in ausdrücklich gesetzlich geregelten Ausnahmefällen dürfen Einzelangaben übermittelt werden. Nach § 16 Abs. 6 BStatG ist es möglich, den Hochschulen oder sonstigen Einrichtungen mit der Aufgabe unabhängiger wissenschaftlicher Forschung für die Durchführung wissenschaftlicher Vorhaben Einzelangaben zur Verfügung zu stellen, wenn diese so anonymisiert sind, dass sie nur mit einem unverhältnismäßig großen Aufwand an Zeit, Kosten und Arbeitskraft dem Befragten oder Betroffenen zugeordnet werden können. Die Pflicht zur Geheimhaltung besteht für alle Personen, die Empfänger von Einzelangaben sind.

Für die Verwendung gegenüber den gesetzgebenden Körperschaften und für Zwecke der Planung, jedoch nicht für die Regelung von Einzelfällen, dürfen Tabellen mit statistischen Ergebnissen, auch soweit Tabellenfelder nur einen einzigen Fall ausweisen, vom Statistischen Bundesamt und den Statistischen Ämtern der Länder an das Bundesministerium der Finanzen und an die obersten Finanzbehörden der Länder übermittelt werden. Für Zusatzaufbereitungen (einschließlich der Entwicklung und des Betriebs von Mikrosimulationsmodellen) zur Abschätzung finanzieller und organisatorischer Auswirkungen der Änderungen von Regelungen im Rahmen der Fortentwicklung des Steuer- und Transfersystems übermitteln auf Anforderung a) das Statistische Bundesamt dem Bundesministerium der Finanzen und den obersten Finanzbehörden der Länder, b) die statistischen Ämter der Länder den obersten Finanzbehörden des jeweiligen Landes die Einzelangaben ohne Hilfsmerkmale (§7 Abs. 6 StStatG).

1.7.2 Geheimhaltungsverfahren

Die Geheimhaltung erfolgt mit einer im Verbund abgestimmten und maschinell durchgeführten Zellspernung. In den Tabellen werden Ergebnisse durch Zellspernungen geheim gehalten, bei deren Offenlegung das Steuer- oder Statistikgeheimnis verletzt wäre (primäre Geheimhaltung). Die primäre Geheimhaltung erfolgt auf Basis der p%- Regel (Konzentrationsregel). Um sicherzustellen, dass durch Differenzrechnung die nach der p%-Regel geheim gehaltenen Ergebnisse nicht errechnet werden können, müssen weitere Tabellenfelder gesperrt werden (sekundäre Geheimhaltung). Die sekundäre Geheimhaltung wird mit der Software T-ARGUS durchgeführt.

1.8 Qualitätsmanagement

1.8.1 Qualitätssicherung

Im Prozess der Statistikerstellung werden vielfältige Maßnahmen durchgeführt, die zur Sicherung der Qualität der Daten beitragen. Diese werden insbesondere in Kapitel 3 (Methodik) erläutert.

Die Maßnahmen zur Qualitätssicherung, die an einzelnen Punkten der Statistikerstellung ansetzen, werden bei Bedarf angepasst und um standardisierte Methoden der Qualitätsbewertung und -sicherung ergänzt. Zu diesen standardisierten Methoden zählt auch dieser Qualitätsbericht, in dem alle wichtigen Informationen zur Datenqualität zusammengetragen sind.

Für die Aufbereitung der dezentralen Steuerstatistiken wird ein modernes webbasiertes IT-System genutzt, in dem moderne Aufbereitungsmethoden und -werkzeuge zum Einsatz kommen. Die Qualitätssicherung im Rahmen des Aufbereitungsprozesses erfolgt mittels Plausibilitätsprüfungen. Dabei festgestellte Unplausibilitäten werden durch maschinelle Korrekturen, durch eigene Recherchen der Statistischen Ämter der Länder sowie durch Rückfragen bei der Finanzverwaltung bereinigt.

Jährlich finden Arbeitsgruppensitzungen zur Umsatzsteuerstatistik statt, in denen die Statistischen Ämter des Bundes und der Länder gemeinsam über methodische Verbesserungen beraten und inhaltliche Fragen zur Umsatzsteuerstatistik abstimmen. Fachliche Fragen werden zudem direkt mit Vertretern der Finanzverwaltungen geklärt. Darüber hinaus werden im Anschluss an die jährlichen Erhebungen Erfahrungsberichte durch die Statistischen Landesämter angefertigt, auf deren Basis der statistische Aufbereitungsprozess optimiert wird. Mindestens einmal jährlich findet eine Referentenbesprechung statt, auf der die Statistischen Ämter des Bundes und der Länder das gemeinsame Vorgehen verbindlich festlegen. Hinzu kommen regelmäßig stattfindende Fachausschusssitzungen bzw. Nutzerkonferenzen, um die Qualitätsanforderungen der Nutzer zu berücksichtigen.

1.8.2 Qualitätsbewertung

Es ist von einer hohen Qualität der steuerstatistischen Daten auszugehen, soweit sie für das Steuerfestsetzungsverfahren von Bedeutung sind. Qualitative Einschränkungen können bei Merkmalen auftreten, die nicht unmittelbar Gegenstand der Steuerfestsetzung sind (Angaben des Grundinformationsdienstes wie z. B die Zuordnung zum Wirtschaftszweig). Diese Merkmale werden jedoch von den Statistischen Ämtern des Bundes und der Länder sorgfältig geprüft.

2 Inhalte und Nutzerbedarf

2.1 Inhalte der Statistik

2.1.1 Inhaltliche Schwerpunkte der Statistik

Die Umsatzsteuerstatistik (Veranlagungen) erfasst von den zur Abgabe einer Umsatzsteuererklärung verpflichteten Unternehmen zum einen die in der Erklärung erfassten steuerlichen Merkmale und zum anderen die im Grundinformationsdienst der Finanzverwaltung gespeicherten Ordnungsmerkmale (s. dazu 2.1.3). Die erfassten Daten werden für die Veröffentlichung nach Wirtschaftszweigen, Rechtsformen, Größenklassen des Umsatzes, Regionen und steuerlichen Merkmalen gegliedert. Diese Gliederungsformen werden miteinander kombiniert.

Die Umsatzsteuerstatistik (Veranlagungen) dient der Beurteilung der Struktur und Wirkungsweise der Umsatzsteuer und ihrer wirtschaftlichen und sozialen Bedeutung. Aus der Beobachtung der Umsätze ergeben sich wertvolle Informationen für die Haushaltsplanungen und Steuerschätzungen des Bundes und der Länder. Die Umsatzsteuerstatistik (Veranlagungen) dient darüber hinaus der allgemeinen Wirtschaftsbeobachtung.

Zu den Unterschieden zur Umsatzsteuerstatistik auf Basis der Voranmeldungen siehe Kapitel 9.2.

2.1.2 Klassifikationssysteme

Grundlage für die Branchenstruktur nach Gewerbekennzahlen (GKZ) ist die Klassifikation der Wirtschaftszweige in der Fassung für Steuerstatistiken. Ab dem Berichtsjahr 2009 liegt die GKZ2008 zugrunde. Die GKZ, die in der Finanzverwaltung angewendet wird, ist eine leicht modifizierte Fassung der Klassifikation der Wirtschaftszweige (WZ). Die Klassifikation der Wirtschaftszweige ist über das Internet abrufbar:

[Statistisches Bundesamt Deutschland - Klassifikation der Wirtschaftszweige, Ausgabe 2008 \(WZ 2008\)](#)

2.1.3 Statistische Konzepte und Definitionen

Für die Umsatzsteuerstatistik (Veranlagungen) werden von den Steuerpflichtigen, die zur Abgabe von Umsatzsteuererklärungen verpflichtet sind, folgende Erhebungsmerkmale erfasst:

1. steuerbare Umsätze (ohne Einfuhrumsätze) in der im Besteuerungsverfahren angezeigten Gliederung, einschließlich der Merkmale der Anlage UN für im Ausland ansässige Unternehmer, Umsatzsteuer, Vorsteuer mit den im Besteuerungsverfahren festgestellten Angaben,
2. Sitz (Gemeinde), Rechtsform, Organschaft, Wirtschaftszweig, Beginn und Ende der Steuerpflicht, Besteuerungsform, Zahlungszeitraum.

2.2 Nutzerbedarf

Zu den Hauptnutzern der Umsatzsteuerstatistik (Veranlagungen) zählen das Bundesministerium der Finanzen sowie die jeweiligen Länderressorts. Daneben wird die Umsatzsteuerstatistik (Veranlagungen) von Wirtschaftsverbänden, Interessenvertretungen, Unternehmen, Forschungsinstituten und privaten Nutzern verwendet. Die Ergebnisse werden zudem von der Volkswirtschaftlichen Gesamtrechnung genutzt.

2.3 Nutzerkonsultation

Die Umsatzsteuerstatistik (Veranlagungen) basiert auf Verwaltungsdaten, daher ergibt sich die Festlegung der Merkmale und Ausprägungen aus dem Umsatzsteuerrecht. Fachspezifische Fragen oder Anregungen können im Fachausschuss "Finanz- und Steuerstatistik" eingebracht werden. Neben diesem institutionalisierten Gremium stehen die Mitarbeiterinnen und Mitarbeiter der Umsatzsteuerstatistik in direktem Kontakt mit den Nutzern.

3 Methodik

3.1 Konzept der Datengewinnung

Die Umsatzsteuerstatistik (Veranlagungen) ist eine Sekundärerhebung. Erhebungsgrundlage der Umsatzsteuerstatistik (Veranlagungen) sind Datensätze, die die Rechenzentren der Landesfinanzbehörden für jeden Steuerpflichtigen aus Daten des Festsetzungsverfahrens und des Grundinformationsdienstes zusammenstellen.

3.2 Vorbereitung und Durchführung der Datengewinnung

Die Daten der Umsatzsteuererklärungen werden von den Rechenzentren der Landesfinanzbehörden an die Statistischen Ämter der Länder übermittelt. Grundlage ist zum einen der Umsatzsteuererklärungsbogen (einschl. Anlagen), der die steuerlichen Merkmale beinhaltet und zum anderen der Grundinformationsdienst der Finanzverwaltung, aus dem die Ordnungsmerkmale der Unternehmen hervorgehen.

3.3 Datenaufbereitung (einschl. Hochrechnung)

Im Rahmen der Aufbereitung der Umsatzsteuerstatistik (Veranlagungen) werden unplausible und ungültige Angaben von den Statistischen Ämtern des Bundes und der Länder geprüft und maschinell oder nach eigenen Recherchen der Statistischen Landesämter bzw. nach Rückfragen bei den Finanzämtern manuell korrigiert. Als Referenzmaterialien dienen Leitbänder und die Umsatzsteuerstatistik (Vor Anmeldungen). Fehlende Erhebungseinheiten und Werte werden teilweise aus der Umsatzsteuerstatistik (Vor Anmeldungen) imputiert.

3.4 Preis- und Saisonbereinigung; andere Analyseverfahren

Die Datenlieferungen erfolgen im Anschluss an den Berichtszeitraum (Kalenderjahr) in jährlichen Lieferungen, saisonbedingte Effekte sind nicht zu erwarten und bedürfen keiner Bereinigung.

3.5 Beantwortungsaufwand

Es besteht keine zusätzliche Belastung der Unternehmen für statistische Zwecke. Die Daten für die Statistik werden von der Finanzverwaltung geliefert, die die Angaben über die Steuerpflichtigen automatisiert aus ihrem Festsetzungsspeicher übernimmt.

4 Genauigkeit und Zuverlässigkeit

4.1 Qualitative Gesamtbewertung der Genauigkeit

Bei den Lieferdaten handelt sich um Angaben aus den bei der Finanzverwaltung durchgeführten Besteuerungsverfahren. Die Angaben haben grundsätzlich eine sehr hohe Qualität, soweit sie unmittelbare finanzielle Auswirkungen auf die Steuerfestsetzung haben. Soweit Angaben derartige Auswirkungen nicht haben, kann es qualitative Einschränkungen geben (z. B. bei der Einteilung nach Wirtschaftszweigen oder steuerfreien Umsätzen ohne Vorsteuerabzug). Zudem werden Umsätze vereinzelt geschätzt (bei nicht rechtzeitiger Abgabe der Erklärung).

Bei der Erfassung der Organschaften kommt es zu Verzerrungen in der Gesamtheit, da hier ein Unternehmen (Organträger) für alle Organgesellschaften bzw. den gesamten Organkreis meldet und somit nur die Merkmale des Organträgers in die statistische Aufbereitung einfließen. Voraussetzung für die Anrechnung als umsatzsteuerrechtliche Organschaft ist, dass eine juristische Person nach dem Gesamtbild der tatsächlichen Verhältnisse finanziell, wirtschaftlich und organisatorisch in ein Unternehmen eingegliedert ist (Organgesellschaft gem. § 2 Abs. 2 UStG). Steuerbar sind lediglich die Außenumsätze des Organkreises, die vom Organträger zu versteuern sind. Unterhält ein Unternehmer mehrere Betriebe oder besteht ein

Unternehmen aus mehreren örtlichen Einheiten (Filialen und Zweigbetrieben), so wird es - analog zu den Organschaften - jeweils als Einheit mit dem gesamten Jahresumsatz von dem für den Sitz der Geschäftsleitung zuständigen Finanzamt zentral erfasst.

Erzielt ein Unternehmen Umsätze in verschiedenen Wirtschaftszweigen, so wird der Gesamtumsatz entsprechend dem Schwerpunkt der wirtschaftlichen Tätigkeit nur in einem Wirtschaftszweig nachgewiesen. Des Weiteren können Verlagerungen des wirtschaftlichen Schwerpunkts möglicherweise nicht immer zeitnah nachgewiesen werden.

4.2 Stichprobenbedingte Fehler

Da es sich um eine Vollerhebung handelt entfallen stichprobenbedingte Fehler.

4.3 Nicht-Stichprobenbedingte Fehler

• Systematische Fehler durch Mängel in der Erfassungs-/Auswahlgrundlage:

Grundsätzlich sind alle Unternehmer nach § 2 Abs. 1 in Verbindung mit § 18 Abs. 3 UStG zur Abgabe einer Umsatzsteuererklärung verpflichtet. In der Umsatzsteuerstatistik (Veranlagungen) nicht berücksichtigt sind Steuererklärungen, die nicht bis zum Ende des dritten auf das Berichtsjahr folgenden Jahres abgegeben bzw. bearbeitet wurden sowie das Ergebnis von Einsprüchen, die zu diesem Zeitpunkt noch nicht entschieden sind. Weiterhin können die Angaben aus dem Steuerfestsetzungsprozess auf Schätzungen (gem. § 162 AO) beruhen.

Zudem sehen die Finanzverwaltungen teilweise von der Abgabepflicht ab oder fordern Unternehmen nur mehrjährlich zur Abgabe einer Umsatzsteuererklärung auf, wenn keine Steuereinnahmen zu erwarten sind. Dieses Durchführungsverfahren variiert zwischen den einzelnen Finanzverwaltungen. Es ist daher davon auszugehen, dass nicht alle umsatzsteuerpflichtigen Unternehmen in der Umsatzsteuerstatistik (Veranlagungen) erfasst sind. Dies gilt bspw. für die Kleinunternehmer (siehe 9.1.12) oder die Land- und Forstwirte (siehe 9.1.13).

4.4 Revisionen

4.4.1 Revisionsgrundsätze

Bei der Umsatzsteuerstatistik (Veranlagungen) werden keine vorläufigen Ergebnisse veröffentlicht. Daher gelten veröffentlichte Daten als endgültig.

4.4.2 Revisionsverfahren

Entfallen.

4.4.3 Revisionsanalysen

Entfallen.

5 Aktualität und Pünktlichkeit

5.1 Aktualität

Erste Landesergebnisse liegen ca. 3 ½ Jahre nach Ende des Berichtszeitraums vor, nach ca. 3 ¾ Jahren wird das Bundesergebnis veröffentlicht. Aufgrund der Abgabefristen für Steuererklärungen ist eine frühzeitigere Veröffentlichung der Ergebnisse nicht sinnvoll bzw. würde das Berichtsjahr nur eingeschränkt abbilden. Die Vernachlässigung des vierten möglichen Abgabehjahres der Steuererklärung bei der Aufbereitung ist ein Kompromiss zwischen Aktualität und größtmöglicher Vollständigkeit.

5.2 Pünktlichkeit

Die Ergebnisse der Umsatzsteuerstatistik (Veranlagungen) sollen zukünftig jährlich im vierten Quartal veröffentlicht werden.

6 Vergleichbarkeit

6.1 Räumliche Vergleichbarkeit

Da das Umsatzsteuergesetz ein Bundesgesetz ist und die Umsatzsteuerstatistik (Veranlagungen) für alle Bundesländer und Deutschland nach dem gleichen Verfahren durchgeführt wird, sind die Ergebnisse der Bundesländer räumlich vergleichbar. Internationale Vergleichbarkeit ist aufgrund verschiedener Steuergesetze nicht gegeben.

In räumlicher Hinsicht ist die Problematik der Mehrbetriebsunternehmen / Organschaften zu beachten. Diese haben zwar einen relativ geringen Anteil an der Anzahl aller Unternehmen, jedoch einen hohen Anteil am Gesamtumsatz. Umsätze der Filialen, Zweigbetrieben oder bei Organschaften Tochterunternehmen werden nicht an deren Firmensitz, sondern von dem für den Sitz der Geschäftsleitung zuständigen Finanzamt zentral erfasst. In räumlicher Hinsicht ist ferner zu berücksichtigen, dass bestimmte Finanzämter gemäß der Umsatzsteuer-Zuständigkeitsverordnung für die Festsetzung der Umsatzsteuer ausländischer Unternehmen zuständig sind, ohne dass dafür das ausländische Unternehmen in der betreffenden Gemeinde einen physischen Unternehmenssitz haben muss. Die Anzahl der Unternehmen in diesen Gemeinden wird daher bei regionalen Analysen überhöht dargestellt.

6.2 Zeitliche Vergleichbarkeit

Durch Änderungen des Steuerrechts kann es zu Einschränkungen der Vergleichbarkeit einzelner Berichtsjahre kommen. Eine Einschränkung der zeitlichen Vergleichbarkeit kann sich zudem aufgrund von Veränderungen der wirtschaftlichen Zuordnung einzelner Unternehmen bzw. von Unternehmenszusammenschlüssen/-aufspaltungen ergeben sowie durch Änderungen der Klassifikation der Wirtschaftszweige selbst. Grundsätzlich sind Zeitreihen ab dem Berichtsjahr 2006, in dem die Statistik eingeführt wurde, möglich.

7 Kohärenz

7.1 Statistikübergreifende Kohärenz

Ein enger Zusammenhang besteht insbesondere zur Umsatzsteuerstatistik der Voranmeldungen (s. dazu auch 9.2). Da die Umsatzsteuerstatistik (Veranlagungen) die Unternehmen und deren Umsätze in nahezu allen Wirtschaftszweigen, Rechtsformen, Größenklassen und regionalen Gliederungen erfasst, ergeben sich zahlreiche Überschneidungen mit anderen Statistiken. Unterschiede zu anderen Statistiken ergeben sich durch unterschiedliche Definitionen des Umsatzbegriffes und der Abgrenzung der Grundgesamtheit sowie der Auswahl der Erhebungseinheiten, wie z. B. aufgrund von Abschneidegrenzen in anderen Erhebungen.

7.2 Statistikinterne Kohärenz

Die Umsatzsteuerstatistik (Veranlagungen) ist generell intern konsistent.

7.3 Input für andere Statistiken

Die Ergebnisse der Umsatzsteuerstatistik (Veranlagungen) werden vom Unternehmensregister und von der Volkswirtschaftlichen Gesamtrechnung genutzt.

8 Verbreitung und Kommunikation

8.1 Verbreitungswege

Pressemitteilungen

./.

Veröffentlichungen

Die Umsatzsteuerstatistik (Veranlagungen) wird nur online veröffentlicht, es gibt keine gedruckten Veröffentlichungen. Kostenfreie Veröffentlichungen zur Umsatzsteuerstatistik (Veranlagungen) erhalten Sie unter:

[www.destatis.de>Zahlen & Fakten>Öffentliche Finanzen & Steuern>Steuern>Umsatzsteuer](http://www.destatis.de/Zahlen%20und%20Fakten/Öffentliche%20Finanzen%20und%20Steuern/Steuern/Umsatzsteuer)

bzw. unter den folgenden Links:

[Veröffentlichung Umsatzsteuerstatistik \(Veranlagungen\)](#)

[https://www.destatis.de/DE/ZahlenFakten/GesellschaftStaat/OeffentlicheFinanzenSteuern/Um
satzsteuer/Umsatzsteuer.html](https://www.destatis.de/DE/ZahlenFakten/GesellschaftStaat/OeffentlicheFinanzenSteuern/Steuern/Umsatzsteuer/Umsatzsteuer.html)

[Axel Ehlert: Die neue Umsatzsteuerstatistik nach Veranlagungen. Erschienen in Wirtschaft und Statistik \(WiSta\) 04/2011, S. 376 ff.](#)

[Axel Ehlert: Umsatzsteuerstatistik \(Veranlagungen\) 2007. Erschienen in Wirtschaft und Statistik \(WiSta\) 09/2012, S. 700 f.](#)

[Axel Ehlert: Analyse der Umsatzsteuerstatistik auf Basis der Veranlagungen 2008. Erschienen in Wirtschaft und Statistik \(WiSta\) 08/2013, S. 592 ff.](#)

[Gemeinschaftsveröffentlichung der Statistischen Ämter des Bundes und der Länder: Steuern regional \(Ergebnisse der Steuerstatistiken - Ausgabe 2014 -\).](#)

[Axel Ehlert: Analyse der Umsatzsteuerstatistik auf Basis der Veranlagungen 2009. Erschienen in Wirtschaft und Statistik \(WiSta\) 11/2014, S. 657 ff.](#)

Online-Datenbank

Über die GENESIS-Online Datenbank des Statistischen Bundesamtes sind jährliche Bundesdaten für die wesentlichsten Eckwerte der Umsatzsteuerstatistik (Veranlagungen) bis zur tiefsten Wirtschaftszweigebene (5-Steller) abrufbar; gegliedert nach Bundesländern sind diese Daten bis zur 2-Steller-Ebene des Wirtschaftszweiges verfügbar:

[Genesis-Online Datenbank](#)

Zugang zu Mikrodaten

./.

Sonstige Verbreitungswege

Weitere (individuelle) Datenauswertungen sind direkt über die Fachabteilung erhältlich, die ebenfalls Ansprechpartner für Fragen oder Anmerkungen zur Umsatzsteuerstatistik (Veranlagungen) ist. Die Fachabteilung erreichen Sie unter folgender Adresse:

Statistisches Bundesamt

Gruppe Finanzen und Steuern (F 3)

65180 Wiesbaden

Tel.: 0611/75-2405 (Zentraler Auskunftsdienst) Fax: 0611/72-4000

[Kontaktformular: http://www.destatis.de/kontakt](http://www.destatis.de/kontakt)

Tiefer gegliederte Länderergebnisse bzw. regionale Ergebnisse unterhalb der Länderebene sind bei dem jeweiligen Statistischen Landesamt verfügbar:

[Länder & Regionen - Regionales - Statistisches Bundesamt \(Destatis\).](#)

8.2 Methodenpapiere/Dokumentation der Methodik

8.3 Richtlinien der Verbreitung

Veröffentlichungskalender

./.

Zugriff auf den Veröffentlichungskalender

./.

Zugangsmöglichkeiten der Nutzer/-innen

Die Ergebnisse der Umsatzsteuerstatistik (Veranlagungen) sollen jährlich im vierten Quartal veröffentlicht werden und sind jedem Nutzer unter dem in Punkt 8.1 aufgeführten [Link zeitgleich](#) zugänglich.

9 Sonstige fachstatistische Hinweise

9.1 Zur Methodik

9.1.1 Steuerpflichtige

Als Umsatzsteuerpflichtige gelten Unternehmer im Sinne des § 2 Abs. 1 UStG. Danach ist Unternehmer, wer eine gewerbliche oder berufliche Tätigkeit selbständig ausübt. Das Unternehmen umfasst die gesamte gewerbliche oder berufliche Tätigkeit des Unternehmers. Gewerblich oder beruflich ist jede nachhaltige Tätigkeit zur Erzielung von Einnahmen, auch wenn die Gewinnabsicht fehlt oder eine Personenvereinigung nur ihren Mitgliedern gegenüber tätig wird.

9.1.2 Steuerbarer Umsatz, Gesamtumsatz

Der steuerbare Umsatz gem. § 1 UStG umfasst:

- die Lieferungen und sonstigen Leistungen (§3, 25 UStG), die ein Unternehmer im Inland gegen Entgelt im Rahmen seines Unternehmens ausführt. Die Steuerbarkeit entfällt nicht, wenn der Umsatz aufgrund gesetzlicher oder behördlicher Anordnung ausgeführt wird oder nach gesetzlicher Vorschrift als ausgeführt gilt (§ 1 Abs. 1 Nr. 1 UStG),
- die Einfuhr von Gegenständen im Inland oder in den österreichischen Gebieten Jungholz und Mittelberg (Einfuhrumsatzsteuer) (§ 1 Abs. 1 Nr. 4 UStG). Die Umsätze, die der Einfuhrumsatzsteuer unterliegen, sind jedoch nicht Gegenstand der Umsatzsteuerstatistik,
- der innergemeinschaftliche Erwerb im Inland gegen Entgelt (§ 1 Abs. 1 Nr. 5 UStG).

Beim sogenannten Gesamtumsatz in der Definition des § 19 Abs. 3 UStG handelt es sich um eine Größe, die durch Abzug einer Reihe bestimmter steuerfreier Umsätze aus dem steuerbaren Umsatz im Sinne des § 1 Abs. 1 Nr. 1 UStG abgeleitet wird. Er ist unter anderem maßgebend für die Berechnung der Steuer nach vereinnahmten Entgelten (§ 20 Abs. 1 Nr. 1 UStG).

9.1.3 Nichtsteuerbarer Umsatz

Nicht steuerbar sind Umsätze, die nicht von einem Unternehmer im Sinne des UStG und/oder nicht im Inland erbracht worden sind (§ 1 UStG). Außerdem sind Lieferungen und sonstige Leistungen nicht steuerbar, wenn kein Leistungsaustausch vorliegt. An Letzterem fehlt es z.B. bei bloßen Entgeltentrichtungen wie Geldzahlung oder Überweisung und echten Schadensersatzleistungen.

Nicht steuerbar sind auch die Innenumsätze eines Organkreises, weil die einzelnen Organgesellschaften eine gewerbliche oder berufliche Tätigkeit nicht selbständig ausüben, und es ihnen daher ebenfalls an der Unternehmereigenschaft fehlt.

9.1.4 Steuerbefreiungen (steuerfreie Umsätze)

Bei den Steuerbefreiungen (§ 4 Nr. 1 bis 28, § 25 Abs. 2 UStG) wird unterschieden zwischen Umsätzen, bei denen ausdrücklich ein Recht auf Vorsteuerabzug besteht (§ 15 Abs. 1 und 3 UStG; siehe auch unter 9.1.7) und solchen, die davon grundsätzlich ausgeschlossen sind (§ 15 Abs. 1 a und Abs. 2, § 25 Abs. 4 UStG). Steuerfrei mit Vorsteuerabzug sind insbesondere Ausfuhren und innergemeinschaftliche Lieferungen, Lohnveredelungen an Gegenständen der Ausfuhr (§ 4 Nr. 1 UStG), Umsätze für die Seeschifffahrt und Luftfahrt (§ 4 Nr. 2 UStG), der grenzüberschreitende Güterverkehr (§ 4 Nr. 3 UStG), Reiseleistungen außerhalb des Gebietes der Europäischen Wirtschaftsgemeinschaft (§ 25 Abs. 2 UStG), Lieferungen von Gold an Zentralbanken (§ 4 Nr. 4 UStG).

Aus der umfangreichen Liste der steuerfreien Umsätze ohne Vorsteuerabzug sind vor allem zu nennen: Geschäftsvorfälle im Geld- und Kapitalverkehr, Vermietung und Verpachtung von Grundstücken, Umsätze, die anderen umsatzbezogenen Verkehrsteuern unterliegen (Grunderwerb-, Rennwett- und Lotterie-, Versicherungssteuer) sowie bestimmte Leistungen des Gesundheits- und Sozialwesens. Bei innergemeinschaftlichen Dreiecksgeschäften nach § 25 b UStG sind die Umsätze des ersten Abnehmers ebenfalls steuerfrei ohne Berechtigung zum Vorsteuerabzug, wenn die Steuerschuld auf den letzten Abnehmer übertragen wurde.

Gliederung des steuerbaren Umsatzes in der Umsatzsteuerstatistik (Veranlagungen)

Steuerbare Umsätze (ohne die der Einfuhrumsatzsteuer unterliegenden Umsätze)

- Ausgangsumsätze(Lieferungen und sonstige Leistungen) ¹⁾
 - Steuerfreie Umsätze
 - mit Vorsteuerabzug
 - innergemeinschaftliche Lieferungen
 - an Abnehmer mit Umsatzsteuer-Identnummer (USt-IdNr.)
 - neuer Fahrzeuge an Abnehmer ohne USt-IdNr.
 - weitere steuerfreie Umsätze mit Vorsteuerabzug (z. B. Exporte)
 - ohne Vorsteuerabzug
 - Steuerpflichtige Umsätze
 - zum vollen Steuersatz (19%)
 - zum ermäßigten Steuersatz (7%)
 - zu anderen Steuersätzen
 - Umsätze land- und forstwirtschaftlicher Betriebe nach §24 UStG
 - Umsätze für die der Leistungsempfänger die Steuer schuldet (§13b UStG)
 - Umsätze der Kleinunternehmer (Steuer wird nicht erhoben gemäß §19 UStG Abs.1)
 - Umsätze der Auslagerer als Steuerschuldner (§13a Abs.1 Nr.6 UStG), Lieferungen die der Auslagerung vorangegangen sind.
- Eingangsumsätze
 - Inneregemeinschaftliche Erwerbe
 - Steuerfreie innergemeinschaftliche Erwerbe
 - Steuerpflichtige innergemeinschaftliche Erwerbe
 - von Lieferanten mit (USt-IdNr.) zum vollen Steuersatz (19%)
 - von Lieferanten mit (USt-IdNr.) zum ermäßigten Steuersatz (7%)
 - zu anderen Steuersätzen
 - neuer Fahrzeuge von Lieferanten ohne USt-IdNr. (19 %)
 - Umsätze, für die als Leistungsempfänger die Steuer geschuldet wird (§13bUStG)
 - Steuerpflichtige sonstige Leistungen von im übrigen Gemeinschaftsgebiet ansässigen Unternehmen
 - Andere Leistungen eines im Ausland ansässigen Unternehmers
 - Lieferungen sicherungsübereigneter Gegenstände und Umsätze, die unter das Grunderwerbsteuergesetz fallen
 - Lieferungen von Mobilfunkgeräten, Tablet-Computern, Spielekonsolen und integrierten Schaltkreisen
 - Andere Leistungen eines im Inland ansässigen Unternehmers
 - Inneregemeinschaftliche Dreiecksgeschäfte (§25b UStG) , Lieferungen für die der letzte Abnehmer die Umsatzsteuer schuldet

1) Um den Ausgangsumsatz des Steuerpflichtigen abzubilden werden die vom Leistungserbringer nachrichtlich mitgeteilten Steuerpflichtigen Umsätze im Sinne des § 13b UStG, für die der Leistungsempfänger die Steuer schuldet zu den Lieferungen und Leistungen hinzugezählt.

9.1.5 Bemessungsgrundlage

Der Umsatz bemisst sich

- bei Lieferungen und sonstigen Leistungen sowie beim innergemeinschaftlichen Erwerb im Allgemeinen nach dem Entgelt (§ 10 Abs. 1 UStG),
- bei unentgeltlichen Wertabgaben im Sinne von § 3 Abs. 1 b UStG nach dem Einkaufspreis zuzüglich der Nebenkosten oder mangels eines Einkaufspreises nach den Selbstkosten (§ 10 Abs. 4 UStG),
- bei Reiseleistungen im Sinne des § 25 Abs. 1 UStG nach dem Unterschied zwischen dem Betrag, den der Leistungsempfänger aufwendet und dem Betrag, den der Unternehmer für die Reisevorleistungen aufwendet (§ 25 Abs. 3 UStG - sogenannte Margenbesteuerung),
- bei Umsätzen mit beweglichen körperlichen Gegenständen unter bestimmten Voraussetzungen nach dem Betrag, um den der Verkaufspreis den Einkaufspreis für den Gegenstand übersteigt (§ 25a Abs. 3 UStG - Differenzbesteuerung).

Die Umsatzsteuer, die gem. § 10 Abs. 4 Satz 2 UStG nicht zur Bemessungsgrundlage gehört, ist grundsätzlich nach vereinbarten Entgelten (Sollbesteuerung) zu berechnen (§ 16 Abs. 1 UStG). Die Steuerberechnung nach vereinnahmten Entgelten (Ist-Besteuerung) kann beantragt werden und beschränkt sich für das Berichtsjahr 2008 auf Unternehmen mit einem Gesamtumsatz im Vorjahr von nicht mehr als 250.000 Euro bzw. in den neuen Ländern 500.000 Euro, auf Nichtbuchführungspflichtige und Angehörige freier Berufe (§ 20 UStG). Ab dem 1. Juli 2009 gilt eine Grenze von 500.000 Euro für das gesamte Bundesgebiet.

9.1.6 Steuersätze

Die Umsatzsteuer beträgt seit dem 1. Januar 2007 für jeden steuerpflichtigen Umsatz 19 v.H. der Bemessungsgrundlage (§ 12 Abs. 1 UStG; vom 1.1.1993 bis 31.3.1998 15 v.H.; vom 1. April 1998 bis 31. Dezember 2006 16 v.H.); sie ermäßigt sich für eine Reihe von Umsätzen auf 7 v.H. (§ 12 Abs. 2 UStG), u.a. für Lieferungen, Einfuhr, innergemeinschaftlichen Erwerb und Vermietung der in der Anlage zum Umsatzsteuergesetz aufgeführten Gegenstände (z.B. land- und forstwirtschaftliche Erzeugnisse, Lebensmittel, Waren des Buchhandels und Erzeugnisse des graphischen Gewerbes, bestimmte Hilfsmittel für Kranke, Kunstgegenstände); zum ermäßigten Satz werden ferner bestimmte Leistungen des kulturellen Bereichs sowie die Beförderung im Personennahverkehr nach Maßgabe des § 12 Abs. 2 Nr. 10 UStG besteuert.

Aus der Anwendung der Steuersätze auf die Bemessungsgrundlage ergibt sich die Umsatzsteuer vor Abzug der Vorsteuerbeträge.

Im Rahmen von Sonderregelungen im UStG (§§ 23, 24 UStG) können bestimmte Berufsgruppen und Wirtschaftszweige Durchschnittssätze bei der Besteuerung anwenden. Unter 9.1.13 wird insbesondere auf die Regelungen für land- und forstwirtschaftliche Betriebe eingegangen.

9.1.7 Vorsteuerabzug, Ausstellung von Rechnungen

Bei der Steuerberechnung kann der Unternehmer die ihm im Geschäftsverkehr von anderen Unternehmen gesondert in Rechnung gestellte Umsatzsteuer als Vorsteuerbetrag von seiner Steuerschuld absetzen. Zu den abziehbaren Vorsteuern gehört auch die auf Importe für Unternehmenszwecke entrichtete Einfuhrumsatzsteuer (§ 15 Abs. 1 UStG) und die Steuer für den innergemeinschaftlichen Erwerb.

Der Vorsteuerabzug ist nur zulässig, wenn die Steuer gesondert in Rechnung gestellt worden ist. Einzelheiten, z.B. über die erforderlichen Angaben in den Rechnungen, über Folgen des unberechtigten, gesonderten Steuerausweises usw. ergeben sich aus § 14 UStG und den dazu erlassenen Durchführungsbestimmungen.

Aus Vereinfachungsgründen können die abziehbaren Vorsteuerbeträge für bestimmte Berufs- und Gewerbebezüge nach allgemeinen Durchschnittssätzen (v.H.-Sätzen) gem. Anlage zu §§ 69 und 70 UStDV berechnet werden. Für Körperschaften, Personenvereinigungen und Vermögensmassen, die nicht verpflichtet sind Bücher zu führen und nicht aufgrund jährlicher Bestandsaufnahmen regelmäßig Abschlüsse machen, wird ein Durchschnittssatz von 7 v. H. zu grunde gelegt, mit Ausnahme der Einfuhr und des innergemeinschaftlichen Erwerbs (§23a Abs.1 UStG). Eine Sonderregelung gilt für land- und forstwirtschaftliche Betriebe (siehe unter 9.1.13).

9.1.8 Verbleibende Umsatzsteuer

Aus der Anwendung der Steuersätze auf die Bemessungsgrundlage ergibt sich die Umsatzsteuer. Nach Berücksichtigung der abziehbaren Vorsteuer- und Kürzungsbeträge verbleibt in den meisten Fällen eine Umsatzsteuerschuld gegenüber dem Finanzamt. Diese wird innerhalb der Umsatzsteuerstatistik (Veranlagungen) ausgewiesen. Zieht man davon die für das Jahr geleisteten Vorauszahlungen ab, so erhält man die Abschlusszahlung oder aber den Erstattungsbetrag, die/der gegenüber der Finanzkasse entsteht. Die Vorauszahlungen sind innerhalb dieser Statistik nicht als Merkmal erfasst.

9.1.9 Entstehung der Steuer

Die Steuer entsteht gem. § 13 Abs. 1 UStG bei Berechnung

- nach vereinbarten Entgelten mit Ablauf des Voranmeldungszeitraumes, in dem die Leistungen ausgeführt worden sind,
- nach vereinnahmten Entgelten mit Ablauf des Voranmeldungszeitraumes, in dem die Entgelte vereinnahmt worden sind (§20 UStG).

9.1.10 Besteuerungsverfahren

Der Unternehmer hat für das Kalenderjahr oder ggf. einen kürzeren Besteuerungszeitraum eine Steuererklärung abzugeben (§ 18 Abs. 3 UStG).

Im Vorgriff auf die Steuererklärung und die spätere Veranlagung hat der Unternehmer jeweils bis zum 10. Tag nach Ablauf jedes Kalendervierteljahres/Kalendermonats (= Voranmeldungszeitraum) eine Voranmeldung abzugeben und eine USt-Vorauszahlung zu leisten (§ 18 Abs. 1 und 2 UStG). Bei Unternehmern, deren Steuer im vorangegangenen Kalenderjahr mehr als 7 500 Euro betragen hat, ist der Kalendermonat Voranmeldungszeitraum (§ 18 Abs. 2 UStG). Auf Antrag kann das Finanzamt die Fristen für die Abgabe der Voranmeldung und für die Entrichtung der Vorauszahlungen um einen Monat verlängern (Dauerfristverlängerung); Monatszahler haben hierfür eine Sondervorauszahlung auf die voraussichtliche Jahressteuer zu entrichten (§§ 46, 47 UStDV). Beträgt die Steuer für das vorangegangene Kalenderjahr nicht mehr als 1000 Euro, kann das Finanzamt von der Abgabe der Voranmeldung und der Vorauszahlung befreien. Die Umsatzsteuererklärung ist bis zum 31. Mai des folgenden Kalenderjahres abzugeben (§149 Abs.2 AO). Wird diese durch einen Steuerberater angefertigt, wird eine generelle Fristverlängerung bis zum Ende des Jahres gewährt (Ländererlass vom 02.01.2007, BStBl I S.89). Die Frist in der die Steuerfestsetzung stattfinden muss beträgt vier Jahre nach Abschluss des Festsetzungsjahres, sofern keine anderen Tatsachen den Steuerfestsetzungsprozess verlängern wie z. B. Steuerhinterziehung. Werden Fristen nicht eingehalten, kann das Finanzamt einen Verspätungszuschlag nach §152 AO festsetzen. Nur eine entstandene Steuer kann festgesetzt und fällig werden (siehe unter 9.1.9). Die Festsetzung erfolgt durch einen Steuerbescheid (§§218 und 155 AO). Die Umsatzsteuer-Abschlusszahlung wird einen Monat nach Abgabe der Jahressteuererklärung durch das Unternehmen bzw. nach Eingang des Steuerbescheids des Finanzamts beim Unternehmen fällig (§18 Abs.4 UStG).

9.1.11 Örtliche Zuständigkeit

Für die Umsatzsteuer mit Ausnahme der Einfuhrumsatzsteuer ist das Finanzamt zuständig, von dessen Bezirk aus der Unternehmer sein Unternehmen ganz oder vorwiegend betreibt (§ 21 Abs. 1 Satz 1 AO 1977).

Wird das Unternehmen von einem nicht zum Geltungsbereich des Gesetzes gehörenden Ort aus betrieben, so sind für Unternehmen aus den in der USt-ZuständigkeitsV genannten Staaten die dort festgelegten Finanzämter örtlich zuständig (§ 21 Abs. 1 Satz 2 AO 1977).

9.1.12 Besteuerung der Kleinunternehmer

Die Umsatzsteuer wird nicht erhoben, wenn der nach § 19 UStG zu ermittelnde Umsatz 17.500 Euro im Vorjahr nicht überstiegen hat und 50.000 Euro im laufenden Jahr voraussichtlich nicht übersteigen wird. Dies gilt nicht für Steuern nach § 19 Abs. 1 Satz 3 UStG. In der Folge ist ein Vorsteuerabzug ausgeschlossen. Ein Verzicht auf die Steuerbefreiung ist gem. § 19 Abs. 2 UStG möglich.

9.1.13 Besteuerung der Land- und Forstwirtschaft nach Durchschnittssätzen

Im Rahmen des Mehrwertsteuersystems nehmen die land- und forstwirtschaftlichen Betriebe im Sinne des § 24 UStG eine Sonderstellung ein. Danach werden die Steuern für den größten Teil der land- und forstwirtschaftlichen Umsätze in gleicher Höhe festgesetzt wie die diesen Umsätzen zuzurechnenden Vorsteuern (Vorsteuerpauschale), mit dem Ergebnis, dass hierfür keine Zahlungsverpflichtung an das Finanzamt entsteht, während die Leistungsempfänger die ihnen in Rechnung gestellte Umsatzsteuer als Vorsteuer geltend machen können. Über die Höhe der Durchschnittssätze und der verbleibenden Steuerzahllast für die unterschiedlichen land- und forstwirtschaftlichen Umsätze informiert die nachstehende Aufstellung.

Die Durchschnittsbesteuerung ist nur auf die im Rahmen eines land- und forstwirtschaftlichen Betriebs ausgeführten Umsätze anwendbar. Sie erstreckt sich nicht auf Gewerbebetriebe kraft Rechtsform (Kapitalgesellschaften oder Erwerbs- und Wirtschaftsgenossenschaften, die nach § 2 Abs. 2 des Gewerbesteuergesetzes als Gewerbebetriebe gelten). Führt der Unternehmer neben durchschnittsbesteuerten Umsätzen auch andere Umsätze aus, so ist der land- und forstwirtschaftliche Betrieb als ein in der Gliederung des Unternehmens gesondert geführter Betrieb zu behandeln (§ 24 Abs. 3 UStG). Nach § 24 Abs. 4 können die Land- und Forstwirte für die Besteuerung nach den allgemeinen Vorschriften des UStG optieren.

Tabelle: Durchschnittssätze des § 24 UStG für land- und forstwirtschaftliche Betriebe 2011

Art der Umsätze	Durchschnittssatz		Steuerzahllast
	Umsatz	Vorsteuer	
	in v.H. der Bemessungsgrundlage		
1 Lieferungen von forstwirtschaftlichen Erzeugnissen, ausgenommen Sägewerkserzeugnisse (z.B. Rund-, Schicht- und Abfallholz)	5,5	5,5	0
2 Lieferungen der in der Anlage zu § 12 Abs. 2 Nr. 1 UStG aufgeführten Sägewerkserzeugnisse (z.B. Schnittholzabfälle, Hobel-, Hack- und Sägespäne), sonstige Leistungen (z.B. Lohnfahren), Hilfsumsätze (z.B. Verkauf gebrauchter Landmaschinen)	10,7	10,7	0
3 Lieferungen (ausgenommen Ausfuhrlieferungen und Umsätze im Ausland) der			
a) in der Anlage nicht aufgeführten Sägewerkserzeugnisse (z.B. Kanthölzer, Bohlen, Bretter)	19	10,7	8,3
b) in der Anlage nicht aufgeführten Getränke (z.B. Wein, Traubenmost, Frucht- und Gemüsesäfte) sowie alkoholische Flüssigkeiten (z.B. reiner Alkohol)	19	10,7	8,3
4 Ausfuhrlieferungen und im Ausland bewirkte Umsätze der			
a) in der Anlage nicht aufgeführten Sägewerkserzeugnisse (vgl. Nr. 3 a)	10,7	10,7	0
b) Getränke, alkoholische Flüssigkeiten (vgl. Nr. 3 b) ..	10,7	10,7	0
5 Übrige landwirtschaftliche Umsätze (z.B. Getreide, Vieh, Fleisch, Milch, Obst, Gemüse, Eier)	10,7	10,7	0

9.1.14 Wirtschaftssystematische Zuordnung

Die Klassifikation der Wirtschaftszweige (WZ) wird von der Finanzverwaltung in einer modifizierten Fassung zur Vergabe der Gewerkekennzahlen (GKZ) genutzt. Die Hauptunterschiede sind:

Bei der Vergabe der GKZ sind die drei Wirtschaftsabschnitte

- O Öffentliche Verwaltung, Verteidigung, Sozialversicherung
- T Private Haushalte mit Hauspersonal; Herstellung von Waren und Erbringung von Dienstleistungen durch private Haushalte für den Eigenbedarf ohne ausgeprägten Schwerpunkt
- U Exterritoriale Organisationen und Körperschaften grundsätzlich nicht zugelassen.

Zusätzlich werden einige Wirtschaftsklassen und -unterklassen nicht berücksichtigt und nur 24 übergeordnete Wirtschaftsgruppen oder -klassen genutzt (siehe Anhang 1).

Die Umstellung auf das Verzeichnis der WZ 2008 -Fassung für die Steuerstatistiken- erfolgte im November 2008. Die detaillierte Gliederung der Daten nach Wirtschaftszweigen anhand der GKZ ist von wesentlicher Bedeutung für die Umsatzsteuerstatistiken. Die GKZ wird dem Steuerpflichtigen in erster Linie für statistische, aber auch für finanzamtsinterne Zwecke (z. B. der Betriebsprüfung) entsprechend der WZ, die die Grundlage für die Einordnung der wirtschaftlichen Institutionen bildet, zugeteilt und in den Grundinformationsdienst der Finanzverwaltung übernommen. Grundsätzlich wird ein Unternehmen mit seinen gesamten Umsätzen einem einzigen Wirtschaftszweig zugeordnet. Maßgebend für die Zuordnung ist dabei die Haupttätigkeit des Unternehmens. Die Haupttätigkeit ist die Tätigkeit, die - gegebenenfalls unter Anwendung der Top-down-Methode - den größten Beitrag zur Wertschöpfung dieses Unternehmens leistet (siehe Definitionen und Regeln in den Vorbemerkungen zur WZ 2008).

Der Branchenzuordnung der Umsatzsteuerstatistiken liegt seit dem Berichtsjahr 2009 das Verzeichnis der WZ 2008 -Fassung für die Steuerstatistiken- zugrunde. Gegenüber ihrer Vorgängerversion, der WZ 2003, enthält die WZ 2008 eine Reihe von zum Teil wesentlichen Änderungen, sowohl gliederungsstruktureller als auch methodischer Art. Grund hierfür ist vor allem die Berücksichtigung von Änderungen internationaler Referenzklassifikationen im Rahmen einer weiter fortschreitenden internationalen Harmonisierung von Wirtschaftsklassifikationen, zu denen auch die

Wirtschaftszweigklassifikationen gehören. Bei der Betrachtung von Zeitreihen ist zu beachten, dass es zu zahlreichen gliederungsstrukturellen Änderungen zwischen der WZ 2003 und der WZ 2008 gekommen ist. So ist bei nur knapp 60 Prozent der Gewerbekennzahlen 2008 eine direkte Zuordnung zu einer Gewerbekennzahl 2003 möglich. Dabei werden auch die Zuordnungen berücksichtigt, wo eine GKZ 2008 sich aus zwei oder mehreren GKZ 2003 eindeutig abgrenzen lässt bzw. umgekehrt sich eine GKZ 2003 auf zwei oder mehrere GKZ 2008 verteilt. Hier ist zumindest rechnerisch oder auf Basis einer höheren Gliederungsebene eine Anbindung möglich. Bei den übrigen ca. 40 Prozent der GKZ 2008 ist nur eine schwerpunktmäßige Bestimmung einer vergleichbaren GKZ 2003 möglich, so dass hier nur eine teils sehr eingeschränkte Vergleichbarkeit hergestellt werden kann.

Die vollständige Gliederung aus dem Verzeichnis der Wirtschaftszweige/GKZ 2008 -Fassung für die Steuerstatistiken wird in der Jahresveröffentlichung (Fachserie 14 Reihe 8.2 Umsatzsteuerstatistik (Veranlagungen)) mit der Tabelle 3.1 angeboten. Aus veröffentlichungstechnischen Gründen werden in Tabellen die nach Wirtschaftszweigen gegliedert sind, die amtlichen Kurzbezeichnungen der Wirtschaftszweige zugrunde gelegt. Um den genauen Inhalt jeder Gliederungsposition zu erhalten, empfiehlt es sich die Ausgabe der [Klassifikation der Wirtschaftszweige, Ausgabe 2008 \(WZ 2008\)](#) mit Erläuterungen heranzuziehen.

9.2 Methodische Unterschiede zwischen Umsatzsteuerstatistik (Veranlagungen) und Umsatzsteuerstatistik (Vor Anmeldungen)

Neben der seit Jahren ausgewerteten Umsatzsteuerstatistik auf Basis der Umsatzsteuer-Voranmeldungen wurde erstmals für das Veranlagungsjahr 2006 die neue Umsatzsteuerstatistik auf Basis der Umsatzsteuererklärungen erstellt.

In der Umsatzsteuerstatistik (Vor Anmeldungen) werden nur Unternehmen erfasst, die eine Umsatzsteuervoranmeldung abgeben müssen. Davon ausgenommen sind Unternehmen mit einem jährlichen Umsatz von weniger als 17.501 € und solche, die im vorangegangenen Jahr nicht mehr als 1.000 € (aktuelle Grenzen) Umsatzsteuer gezahlt haben. Nicht erfasst werden zudem Unternehmen, die nahezu ausschließlich steuerfreie Umsätze tätigen und bei denen somit keine Steuerzahllast entsteht. Die Daten für die Umsatzsteuerstatistik (Vor Anmeldungen) können bereits ca. 16 Monaten nach Ende des Festsetzungsjahres angeboten werden.

Dagegen werden in der Umsatzsteuerstatistik (Veranlagungen) alle umsatzsteuerpflichtigen Unternehmen erfasst, die im entsprechenden Erfassungszeitraum zur Umsatzsteuer veranlagt wurden und eine Jahreserklärung abgegeben haben. In der Umsatzsteuerstatistik (Veranlagungen) werden Steuerfestsetzungen berücksichtigt, die bis zu drei Jahren nach dem Festsetzungsjahr bearbeitet wurden, um das betreffende Statistikjahr möglichst umfassend abzubilden. Aus diesem Grund liegen erste Bundesergebnisse erst ca. 3 ¾ Jahre nach Ende des Berichtszeitraums vor. Die Gegenüberstellung der Angaben der beiden Statistiken zeigt, dass die Veranlagungsstatistik ca. 2,8 Millionen Unternehmen mehr als die Umsatzsteuerstatistik auf Basis der Voranmeldungen enthält. Sie bildet somit -wenn auch mit zeitlicher Verzögerung -die Unternehmenslandschaft wesentlich vollständiger ab. Der größere Unternehmenskreis erklärt sich in erster Linie durch die Abbildung der Unternehmen mit Umsätzen unter 17 501 Euro. Das erklärt auch, dass das gesamte Umsatzvolumen sich durch die zusätzlich berücksichtigten Unternehmen kaum von dem der Voranmeldungen unterscheidet.

Ab dem Berichtsjahr 2009 werden erstmals auch Unternehmen mit negativen Umsätzen (z.B. verursacht durch Korrekturbuchungen) in den Ergebnissen berücksichtigt. Bis einschl. Berichtsjahr 2008 wurden diese Unternehmen nur insgesamt bzw. nachrichtlich ausgewiesen.

Der Merkmalskatalog der Umsatzsteuerstatistik (Veranlagungen) umfasst gegenüber der Umsatzsteuerstatistik (Vor Anmeldungen) zusätzliche und differenziertere Angaben. Durch die differenziertere Merkmalsdarstellung und die zusätzlichen Merkmale sowie der unterschiedlichen Grundgesamtheit kommt es bezüglich der dargestellten steuerlichen Summen (z.B. Lieferungen und Leistungen) zu Abweichungen gegenüber den in der Umsatzsteuerstatistik (Vor Anmeldungen) dargestellten Summen.

Weitere Hinweise zu den methodischen Unterschieden sowie Ergebnisse in:

[Axel Ehlert: Die neue Umsatzsteuerstatistik nach Veranlagungen. Erschienen in Wirtschaft und Statistik \(WiSta\) 04/2011, S. 376 ff.](#)

[Axel Ehlert: Umsatzsteuerstatistik \(Veranlagungen\) 2007. Erschienen in Wirtschaft und Statistik \(WiSta\) 09/2012, S. 700 f.](#)

[Axel Ehlert: Analyse der Umsatzsteuerstatistik auf Basis der Veranlagungen 2008. Erschienen in Wirtschaft und Statistik \(WiSta\) 08/2013, S. 592 ff.](#)

[Gemeinschaftsveröffentlichung der Statistischen Ämter des Bundes und der Länder: Steuern regional \(Ergebnisse der Steuerstatistiken - Ausgabe 2014 -\).](#)

[Axel Ehlert: Analyse der Umsatzsteuerstatistik auf Basis der Veranlagungen 2009. Erschienen in Wirtschaft und Statistik \(WiSta\) 11/2014, S. 657 ff.](#)

Anhang 1: In der WZ/GKZ 2008 nur auf höherer Ebene abgebildete Wirtschaftsbereiche
(in der vollständigen Fassung der WZ 2008 sind 4- bzw. 5-stellige Wirtschaftsklassen bzw. -
unterklassen vorhanden)

Lfd.- Nr.	GKZ2008	Text 2008
1	0147	Haltung von Geflügel
2	1413	Herstellung von sonstiger Oberbekleidung
3	1414	Herstellung von Wäsche
4	242	Herstellung von Stahlrohren, Rohrform-, Rohrverschluss- und Rohrverbindungsstücken aus Stahl
5	255	Herstellung von Schmiede-, Press-, Zieh- und Stanzteilen, gewalzten Ringen und pulvermetallurgischen Erze
6	2599	Herstellung von sonstigen Metallwaren anderweitig nicht genannt
7	2849	Herstellung von sonstigen Werkzeugmaschinen
8	3101	Herstellung von Büro- und Ladenmöbeln
9	4614	Handelsvermittlung von Maschinen, technischem Bedarf, Wasser- und Luftfahrzeugen
10	4615	Handelsvermittlung von Möbeln, Einrichtungs- und Haushaltsgegenständen, Eisen- und Metallwaren
11	4616	Handelsvermittlung von Textilien, Bekleidung, Schuhen und Lederwaren
12	4617	Handelsvermittlung von Nahrungsmitteln, Getränken und Tabakwaren
13	4669	Großhandel mit sonstigen Maschinen und Ausrüstungen
14	4672	Großhandel mit Erzen, Metallen und Metallhalbzeug
15	469	Großhandel ohne ausgeprägten Schwerpunkt
16	4711	Einzelhandel mit Waren verschiedener Art, Haupttrichtung Nahrungs- und Genussmittel, Getränke und Tabakwaren
17	4719	Sonstiger Einzelhandel mit Waren verschiedener Art
18	4791	Versand- und Internet-Einzelhandel
19	681	Kauf und Verkauf von eigenen Grundstücken, Gebäuden und Wohnungen
20	682	Vermietung und Verpachtung von eigenen oder geleasteten Grundstücken, Gebäuden und Wohnungen
21	6831	Vermittlung von Grundstücken, Gebäuden und Wohnungen für Dritte
22	6832	Verwaltung von Grundstücken, Gebäuden und Wohnungen für Dritte
23	851	Kindergärten und Vorschulen
24	8531	Allgemein bildende weiterführende Schulen

– Bitte weiße Felder ausfüllen oder ankreuzen, Anleitung beachten –

Zeile

An das Finanzamt

Eingangsstempel

1
Steuernummer

2
3
4 **Umsatzsteuererklärung**

121

5 **Berichtigte Steuererklärung** (falls ja, bitte eine „1“ eintragen)

110

50

11

1

99

11

6 **A. Allgemeine Angaben**

7 Name des Unternehmers

8 ggf. abweichender Firmenname

9 Art des Unternehmens

10 Straße, Haus-Nr.

11 PLZ

Ort

12 Telefon

13 E-Mail-Adresse

14 **Dauer der Unternehmereigenschaft**

(nur ausfüllen, falls nicht vom 1. Januar bis zum 31. Dezember 2011)

vom

bis zum

15 1. Zeitraum

T T M M T T M M

16 2. Zeitraum

T T M M T T M M

17 **Die Abschlusszahlung ist binnen einem Monat nach der Abgabe der Steuererklärung zu entrichten (§ 18 Abs. 4 UStG).** Ein Erstattungsbetrag wird auf das dem Finanzamt benannte Konto überwiesen, soweit der Betrag nicht mit Steuerschulden verrechnet wird.

18 **Verrechnung des Erstattungsbetrages erwünscht / Erstattungsbetrag ist abgetreten**

(falls ja, bitte eine „1“ eintragen)

129

19 Geben Sie bitte die Verrechnungswünsche auf einem besonderen Blatt an oder auf dem beim Finanzamt erhältlichen Vordruck „Verrechnungsantrag“.

20 **Ein Umsatzsteuerbescheid ergeht nur, wenn von Ihrer Berechnung der Umsatzsteuer abgewichen wird.**

21 **Hinweis nach den Vorschriften der Datenschutzgesetze:** Die mit der Steuererklärung angeforderten Daten werden auf Grund der §§ 149 ff. der Abgabenordnung sowie der §§ 18, 18b des Umsatzsteuergesetzes erhoben. Die Angabe der Telefonnummer und der E-Mail-Adresse ist freiwillig.

22 **B. Angaben zur Besteuerung der Kleinunternehmer (§ 19 Abs. 1 UStG)**

23 Die Zeilen 24 und 25 sind nur auszufüllen, wenn der Umsatz 2010 (zuzüglich Steuer) nicht mehr als 17 500 € betragen hat und auf die Anwendung des § 19 Abs. 1 UStG nicht verzichtet worden ist.

Betrag volle EUR

24 Umsatz im Kalenderjahr 2010

238

(Berechnung nach § 19 Abs. 1 und 3 UStG)

25 Umsatz im Kalenderjahr 2011

239

26 **Unterschrift**

Ich habe dieser Steuererklärung die Anlage UR

Bei der Anfertigung dieser Steuererklärung einschließlich der Anlagen hat mitgewirkt:

27 beigefügt.

28 nicht beigefügt, weil ich darin keine Angaben zu machen hatte.

29
30 Datum, eigenhändige Unterschrift des Unternehmers

Steuernummer:



Zeile	C. Steuerpflichtige Lieferungen, sonstige Leistungen und unentgeltliche Wertabgaben	Bemessungsgrundlage ohne Umsatzsteuer volle EUR	EUR	Steuer	Ct
31	Umsätze zum allgemeinen Steuersatz				
32					
33	Lieferungen und sonstige Leistungen zu 19 %	177			
	Unentgeltliche Wertabgaben				
34	a) Lieferungen nach § 3 Abs. 1b UStG zu 19 %	178			
35	b) Sonstige Leistungen nach § 3 Abs. 9a UStG . . zu 19 %	179			
36	Umsätze zum ermäßigten Steuersatz				
37	Lieferungen und sonstige Leistungen zu 7 %	275			
	Unentgeltliche Wertabgaben				
38	a) Lieferungen nach § 3 Abs. 1b UStG zu 7 %	195			
39	b) Sonstige Leistungen nach § 3 Abs. 9a UStG . . zu 7 %	196			
40					
41					
42	Umsätze zu anderen Steuersätzen	155	156		
43					
44					
45					
46	Umsätze land- und forstwirtschaftlicher Betriebe nach § 24 UStG				
47	a) Lieferungen in das übrige Gemeinschaftsgebiet an Abnehmer mit USt-IdNr.	777			
48	b) Steuerpflichtige Lieferungen (einschließlich unentgeltlicher Wertabgaben) von Sägewerkserzeugnissen , die in der Anlage 2 zum UStG nicht aufgeführt sind	255	256		
49	c) Steuerpflichtige Umsätze (einschließlich unentgeltlicher Wertabgaben) von Getränken , die in der Anlage 2 zum UStG nicht aufgeführt sind, sowie von alkoholischen Flüssigkeiten (z.B. Wein) zu 8,3%	344			
50					
51	Umsätze zu anderen Steuersätzen	257	258		
52	d) Übrige steuerpflichtige Umsätze land- und forstwirtschaftlicher Betriebe, für die keine Steuer zu entrichten ist . . .	361			
53					
54					
55	Steuer infolge Wechsels der Besteuerungsform: Nachsteuer/Anrechnung der Steuer, die auf bereits versteuerte Anzahlungen entfällt (im Falle der Anrechnung bitte auch Zeile 57 ausfüllen)		317		
56	Betrag der Anzahlungen, für die die anzurechnende Steuer in Zeile 56 angegeben worden ist	367			
57					
58	Nachsteuer auf versteuerte Anzahlungen u.ä. wegen Steuersatzänderung		319		
59					
60	Summe (zu übertragen in Zeile 92)				



Zeile	D. Abziehbare Vorsteuerbeträge	Steuer
		EUR Ct
61	(ohne die Berichtigung nach § 15a UStG)	
62	Vorsteuerbeträge aus Rechnungen von anderen Unternehmern (§ 15 Abs. 1 Satz 1 Nr. 1 UStG) ...	320
63	Vorsteuerbeträge aus innergemeinschaftlichen Erwerben von Gegenständen (§ 15 Abs. 1 Satz 1 Nr. 3 UStG)	761
64	Entrichtete Einfuhrumsatzsteuer (§ 15 Abs. 1 Satz 1 Nr. 2 UStG)	762
65	Vorsteuerabzug für die Steuer, die der Abnehmer als Auslagerer nach § 13a Abs. 1 Nr. 6 UStG schuldet (§ 15 Abs. 1 Satz 1 Nr. 5 UStG)	466
66	Vorsteuerbeträge aus Leistungen im Sinne des § 13b UStG (§ 15 Abs. 1 Satz 1 Nr. 4 UStG)	467
67	Vorsteuerbeträge, die nach den allgemeinen Durchschnittssätzen berechnet sind (§ 23 UStG)	333
68	Vorsteuerbeträge nach dem Durchschnittssatz für bestimmte Körperschaften, Personenvereinigungen und Vermögensmassen (§ 23a UStG)	334
69	Vorsteuerabzug für innergemeinschaftliche Lieferungen neuer Fahrzeuge außerhalb eines Unternehmens (§ 2a UStG) sowie von Kleinunternehmern i.S.d. § 19 Abs. 1 UStG (§ 15 Abs. 4a UStG) ..	759
70	Vorsteuerbeträge aus innergemeinschaftlichen Dreiecksgeschäften (§ 25b Abs. 5 UStG)	760
71	Summe	(zu übertragen in Zeile 99)

E. Berichtigung des Vorsteuerabzugs (§ 15a UStG)	
72	Sind im Kalenderjahr 2011 Grundstücke, Grundstücksteile, Gebäude oder Gebäudeteile , für die Vorsteuer abgezogen worden ist, erstmals tatsächlich verwendet worden? Falls ja, bitte eine „1“ eintragen
73	(Geben Sie bitte auf besonderem Blatt für jedes Grundstück oder Gebäude gesondert an: Lage, Zeitpunkt der erstmaligen tatsächlichen Verwendung, Art und Umfang der Verwendung im Erstjahr, insgesamt angefallene Vorsteuer, in den Vorjahren - Investitionsphase - bereits abgezogene Vorsteuer)
74	
75	Haben sich im Jahr 2011 die für den ursprünglichen Vorsteuerabzug maßgebenden Verhältnisse geändert bei
76	1. Grundstücken, Grundstücksteilen, Gebäuden oder Gebäudeteilen , die innerhalb der letzten 10 Jahre erstmals tatsächlich und nicht nur einmalig zur Ausführung von Umsätzen verwendet worden sind? Falls ja, bitte eine „1“ eintragen
77	2. anderen Wirtschaftsgütern und sonstigen Leistungen , die innerhalb der letzten 5 Jahre erstmals tatsächlich und nicht nur einmalig zur Ausführung von Umsätzen verwendet worden sind? Falls ja, bitte eine „1“ eintragen
78	3. Wirtschaftsgütern und sonstigen Leistungen , die nur einmalig zur Ausführung von Umsätzen verwendet worden sind? Falls ja, bitte eine „1“ eintragen
79	Die Verhältnisse, die ursprünglich für die Beurteilung des Vorsteuerabzugs maßgebend waren, haben sich seitdem geändert durch
80	<input checked="" type="checkbox"/> Veräußerung <input checked="" type="checkbox"/> Lieferung i.S. des § 3 Abs. 1b UStG <input checked="" type="checkbox"/> Wechsel der Besteuerungsform, § 15a Abs. 7 UStG
81	<input checked="" type="checkbox"/> Nutzungsänderung, und zwar
82	<input checked="" type="checkbox"/> Übergang von steuerpflichtiger zu steuerfreier Vermietung oder umgekehrt bzw. Änderung des Verwendungsschlüssels bei gemischt genutzten Grundstücken (insbesondere bei Mieterwechsel)
83	<input checked="" type="checkbox"/> steuerfreie Vermietung bisher eigengewerblich genutzter Räume oder umgekehrt; Übergang von einer Vermietung für NATO- oder ähnliche Zwecke zu einer nach § 4 Nr. 12 UStG steuerfreien Vermietung
84	<input checked="" type="checkbox"/>

85	nachträglich abziehbar	zurückzuzahlen
Vorsteuerberichtigungsbeträge	EUR Ct	EUR Ct
86	zu 1. (Grundstücke usw., § 15a Abs. 1 Satz 2 UStG) ..	
87	zu 2. (andere Wirtschaftsgüter usw., § 15a Abs. 1 Satz 1 UStG)	
88	zu 3. (Wirtschaftsgüter usw., § 15a Abs. 2 UStG)	
89	Summe	
90	zu übertragen in Zeile 100	zu übertragen in Zeile 97

Steuernummer:



2011020504

F. Berechnung der zu entrichtenden Umsatzsteuer

Zeile		EUR	Steuer	Ct
91				
92	Umsatzsteuer auf steuerpflichtige Lieferungen, sonstige Leistungen und unentgeltliche Wertabgaben (aus Zeile 60)			
93	Umsatzsteuer auf innergemeinschaftliche Erwerbe (aus Zeile 13 der Anlage UR)			
94	Umsatzsteuer, die vom letzten Abnehmer im innergemeinschaftlichen Dreiecksgeschäft geschuldet wird (§ 25b Abs. 2 UStG) (aus Zeile 20 der Anlage UR)			
95	Umsatzsteuer, die vom Leistungsempfänger nach § 13b UStG geschuldet wird (aus Zeile 27 der Anlage UR)			
96	Umsatzsteuer, die vom Abnehmer als Auslagerer geschuldet wird (§ 13a Abs. 1 Nr. 6 UStG) (aus Zeile 30 der Anlage UR)			
97	Vorsteuerbeträge, die auf Grund des § 15a UStG zurückzuzahlen sind (aus Zeile 89)			
98	Zwischensumme			
99	Abziehbare Vorsteuerbeträge (aus Zeile 71)			
100	Vorsteuerbeträge, die auf Grund des § 15a UStG nachträglich abziehbar sind (aus Zeile 89)			
101	Verbleibender Betrag			
102	In Rechnungen unrichtig oder unberechtigt ausgewiesene Steuerbeträge (§ 14c UStG) sowie Steuerbeträge, die nach § 6a Abs. 4 Satz 2 UStG geschuldet werden 318			
103	Steuerbeträge, die nach § 17 Abs. 1 Satz 6 UStG geschuldet werden 331			
104	Steuer-, Vorsteuer- und Kürzungsbeträge, die auf frühere Besteuerungszeiträume entfallen (nur für Kleinunternehmer, die § 19 Abs. 1 UStG anwenden) 391			
105	Umsatzsteuer Überschuss - bitte dem Betrag ein Minuszeichen voranstellen			
106	Anrechenbare Beträge (aus Zeile 21 der Anlage UN)			
107	Verbleibende Umsatzsteuer (bitte in jedem Fall ausfüllen) 816			
108	Verbleibender Überschuss - bitte dem Betrag ein Minuszeichen voranstellen -			
109	Vorauszahlungssoll 2011 (einschließlich Sondervorauszahlung)			
110	Noch an die Finanzkasse zu entrichten - Abschlusszahlung - (bitte in jedem Fall ausfüllen) 820			
111	Erstattungsanspruch - bitte dem Betrag ein Minuszeichen voranstellen -			

Bearbeitungshinweis

- Die aufgeführten Daten sind mit Hilfe des geprüften und genehmigten Programms sowie ggf. unter Berücksichtigung der gespeicherten Daten maschinell zu verarbeiten.
- Die weitere Bearbeitung richtet sich nach den Ergebnissen der maschinellen Verarbeitung.

Kontrollzahl und/oder Datenerfassungsvermerk

– Bitte weiße Felder ausfüllen oder ankreuzen, Anleitung beachten –

Zeile	1	Steuernummer			
	2	Name des Unternehmers			
	3				
	4				
	5	Anlage UR zur Umsatzsteuererklärung			99 11
	6	A. Innergemeinschaftliche Erwerbe	Bemessungsgrundlage ohne Umsatzsteuer volle EUR	EUR	Steuer Ct
	7	Steuerfreie innergemeinschaftliche Erwerbe nach § 4b UStG	791		
	8	Steuerpflichtige innergemeinschaftliche Erwerbe (§ 1a UStG)			
	9	zum Steuersatz von 19 %	781		,
	10	zum Steuersatz von 7 %	793		,
	11	zu anderen Steuersätzen	798	799	,
	12	neuer Fahrzeuge von Lieferanten ohne USt-IdNr. zum allgemeinen Steuersatz (§ 1b UStG)	794	796	,
	13	Summe			,
	14	B. Innergemeinschaftliche Dreiecksgeschäfte (§ 25b UStG)	Bemessungsgrundlage ohne Umsatzsteuer volle EUR	EUR	Steuer Ct
	15	Lieferungen des ersten Abnehmers	742		
	16	Lieferungen, für die der letzte Abnehmer die Umsatzsteuer schuldet			
	17	zum Steuersatz von 19 %	751		,
	18	zum Steuersatz von 7 %	746		,
	19	zu anderen Steuersätzen	747	748	,
	20	Summe			,
	21	C. Leistungsempfänger als Steuerschuldner (§ 13b UStG)	Bemessungsgrundlage ohne Umsatzsteuer volle EUR	EUR	Steuer Ct
	22	Steuerpflichtige sonstige Leistungen von im übrigen Gemein- schaftsgebiet ansässigen Unternehmern (§ 13b Abs. 1 UStG)	846	847	,
	23	Andere Leistungen eines im Ausland ansässigen Unterneh- mers (§ 13b Abs. 2 Nr. 1 und 5 UStG)	871	872	,
	24	Lieferungen sicherungsübereigneter Gegenstände und Umsät- ze, die unter das GrEStG fallen (§ 13b Abs. 2 Nr. 2 und 3 UStG)	873	874	,
	25	Lieferungen von Mobilfunkgeräten und integrierten Schalt- kreisen (§ 13b Abs. 2 Nr. 10 UStG)	844	845	,
	26	Andere Leistungen eines im Inland ansässigen Unterneh- mers (§ 13b Abs. 2 Nr. 4 und 6 bis 9 UStG)	877	878	,
	27	Summe			,
	28	D. Auslagerer als Steuerschuldner (§ 13a Abs. 1 Nr. 6 UStG)	Bemessungsgrundlage ohne Umsatzsteuer volle EUR	EUR	Steuer Ct
	29	Lieferungen, die der Auslagerung vorangegangen sind (§ 4 Nr. 4a Satz 1 Buchst. a Satz 2 UStG)	852	853	,
	30	Summe			,

201102053002

Zeile	E. Steuerfreie Lieferungen, sonstige Leistungen und unentgeltliche Wertabgaben	Bemessungsgrundlage ohne Umsatzsteuer volle EUR
31	Steuerfreie Umsätze mit Vorsteuerabzug	
32	a) Innergemeinschaftliche Lieferungen (§ 4 Nr. 1 Buchst. b UStG)	
33	an Abnehmer mit USt-IdNr.	741
34	neuer Fahrzeuge an Abnehmer ohne USt-IdNr.	744
35	neuer Fahrzeuge außerhalb eines Unternehmens (§ 2a UStG)	749
36	b) Weitere steuerfreie Umsätze mit Vorsteuerabzug (z. B. nach § 4 Nr. 1 Buchst. a, 2 bis 7 UStG)	
37	Ausfuhrlieferungen und Lohnveredelungen an Gegenständen der Ausfuhr (§ 4 Nr. 1 Buchst. a UStG)	
38	Umsätze nach § [] UStG	
39	Umsätze im Sinne des Offshore-Steuerabkommens, des Zusatzabkommens zum NATO-Truppenstatut und des Ergänzungsabkommens zum Protokoll über die NATO-Hauptquartiere	
40	Reiseleistungen nach § 25 Abs. 2 UStG	
41	Summe der Zeilen 37 bis 40.	237
42	Steuerfreie Umsätze ohne Vorsteuerabzug	
43	a) nicht zum Gesamtumsatz (§ 19 Abs. 3 UStG) gehörend	
44	nach § 4 Nr. 12 UStG (Vermietung und Verpachtung von Grundstücken usw.)	286
45	nach § 4 Nr. [] UStG	287
46	Summe der Zeilen 43 und 44.	
47	b) zum Gesamtumsatz (§ 19 Abs. 3 UStG) gehörend	
48	nach § 4 Nr. [] UStG	
49	nach § [] UStG	
50	Summe der Zeilen 47 und 48.	240
51	F. Ergänzende Angaben zu Umsätzen	
52	Umsätze, die auf Grund eines Verzichts auf Steuerbefreiung (§ 9 UStG) als steuerpflichtig behandelt worden sind.	
53	Steuerpflichtige Umsätze im Sinne des § 13b Abs. 2 Nr. 2 bis 4 und 6 bis 9 UStG eines im Inland ansässigen Unternehmers, für die der Leistungsempfänger die Umsatzsteuer schuldet.	209
54	Steuerpflichtige Umsätze im Sinne des § 13b Abs. 2 Nr. 10 UStG eines im Inland ansässigen Unternehmers, für die der Leistungsempfänger die Umsatzsteuer schuldet.	210
55	Befreiungen und Versandungslieferungen das übrige Gemeinschaftsgebiet (§ 3c UStG)	
56	a) in Abschnitt C der Steuererklärung (Hauptvordruck USt 2 A) enthalten.	208
57	b) in anderen EU-Mitgliedstaaten zu versteuern.	206
58	Nicht steuerbare sonstige Leistungen gem. § 18b Satz 1 Nr. 2 UStG.	721
59	Übrige nicht steuerbare Umsätze (Leistungsort nicht im Inland).	205
60	In den Zeilen 56 bis 58 enthaltene Umsätze, die nach § 15 Abs. 2 und 3 UStG den Vorsteuerabzug ausschließen.	204
61	Grenzüberschreitende Personenbeförderungen im Luftverkehr (§ 26 Abs. 3 UStG)	

Nach § 21 Abs. 1 AO i.V.m. der Umsatzsteuerzuständigkeitsverordnung sind für Unternehmer, die ihren Wohnsitz, Sitz oder ihre Geschäftsleitung außerhalb des Geltungsbereichs des Umsatzsteuergesetzes (UStG) haben, bestimmte Finanzämter zentral zuständig. Informationen hierzu erhalten Sie beim Bundeszentralamt für Steuern (www.bzst.de unter der Rubrik: Steuern International -> USt im Inund Ausland -> Umsatzsteuerzuständigkeitsverordnung).

Allgemeine Angaben

Zeilen 5 bis 9

Steuererstattungen erhalten Sie vom Finanzamt nur unbar. Geben Sie bitte stets Ihre Kontonummer / Bankleitzahl oder IBAN / BIC an. Steuererstattungen mit IBAN und BIC sind innerhalb des Europäischen Zahlungsverkehrsraums (Single Euro Payments Area, SEPA) möglich, zu dem alle Länder der EU sowie Island, Norwegen, Liechtenstein und die Schweiz gehören.

Zeile 17

Der Bevollmächtigte kann insbesondere dann die Umsatzsteuererklärung an Stelle des Unternehmers unterschreiben, wenn der Unternehmer durch längere Abwesenheit an der Unterschrift gehindert ist.

Anrechenbare Beträge

Zeile 19

Zur Anrechnung der Umsatzsteuer, die im Verfahren der Beförderungseinzelbesteuerung (§ 16 Abs. 5 UStG) entrichtet wurde, sind die von den Zolldienststellen ausgehändigten Durchschriften der Umsatzsteuererklärungen (**Vordruckmuster 2603**) mit allen Steuerquittungen beizufügen. Der Unternehmer hat alle Personenbeförderungsleistungen, die nach § 3b Abs. 1 UStG im Inland bewirkt werden, in Abschnitt C des Hauptvordrucks (Zeilen 33, 36 bzw. 42) einzutragen.

Zeile 20

Zur Anrechnung der nach § 18 Abs. 12 UStG entrichteten Sicherheitsleistungen sind die von den Zolldienststellen ausgehändigten Durchschriften der Anordnungen von Sicherheitsleistungen (**Vordruckmuster 2605**) mit allen Quittungen beizufügen. Der Unternehmer hat alle Personenbeförderungsleistungen, die nach § 3b Abs. 1 UStG im Inland bewirkt werden, in Abschnitt C des Hauptvordrucks (Zeilen 33, 36 bzw. 42) einzutragen.

Ergänzende Angaben zu Umsätzen

Zeile 23

Lieferungen aus dem übrigen Gemeinschaftsgebiet unterliegen nach § 3c UStG der Umsatzbesteuerung im Inland, wenn folgende Voraussetzungen erfüllt sind:

1. Die Liefergegenstände wurden vom liefernden Unternehmer befördert oder versendet.
2. Die Beförderung oder Versendung endet im Inland oder in den in § 1 Abs. 3 UStG bezeichneten Gebieten.

3. Der Abnehmer ist
 - a) ein privater Letztverbraucher oder
 - b) - ein Unternehmer, der nur steuerfreie Umsätze ausführt, die den Vorsteuerabzug ausschließen,
- ein Kleinunternehmer, für dessen Umsätze Umsatzsteuer nicht erhoben wird (§ 19 Abs. 1 UStG),
- ein Land- und Forstwirt, dessen Umsätze der Durchschnittsatzbesteuerung nach § 24 UStG unterliegen, oder
- eine juristische Person, die nicht Unternehmer ist oder Gegenstände für den nichtunternehmerischen Bereich erwirbt,
und hat weder die Erwerbsschwelle überschritten noch auf ihre Anwendung verzichtet (§ 3c Abs. 2 UStG).
4. Der Lieferer hat mit solchen Beförderungs- und Versendungsumsätzen im vergangenen Kalenderjahr die in Deutschland maßgebliche Lieferschwelle von 100 000 € (§ 3c Abs. 3 Satz 2 Nr. 1 UStG) überschritten, er überschreitet im laufenden Kalenderjahr diese Lieferschwelle oder er optiert für die Besteuerung dieser Umsätze in Deutschland (§ 3c Abs. 4 UStG - die Option bindet den Unternehmer für zwei Kalenderjahre).
5. Bei den gelieferten Gegenständen handelt es sich nicht um neue Fahrzeuge (§ 3c Abs. 5 Satz 1 UStG).

Für die Lieferung verbrauchsteuerpflichtiger Waren gelten Sonderregelungen (§ 3c Abs. 5 Satz 2 UStG).

Zeile 25

Einzutragen sind steuerpflichtige Lieferungen von Mobilfunkgeräten sowie von integrierten Schaltkreisen vor Einbau in einen zur Lieferung auf der Einzelhandelsstufe geeigneten Gegenstand (§ 13b Abs. 2 Nr. 10 UStG), wenn der Leistungsempfänger ein Unternehmer ist und die Summe der für die Lieferungen in Rechnung zu stellenden Entgelte im Rahmen eines wirtschaftlichen Vorgangs mindestens 5.000 € beträgt; nachträgliche Minderungen des Entgelts bleiben dabei unberücksichtigt. Die Steuer schuldet der Leistungsempfänger nach § 13b Abs. 5 Satz 1 UStG.

Zeile 26

Übrige Umsätze, für die der Leistungsempfänger die Steuer nach § 13b Abs. 5 UStG schuldet, sind insbesondere Werklieferungen und sonstige Leistungen eines im Ausland ansässigen Unternehmers, die im Inland steuerpflichtig sind und bei denen der Leistungsempfänger ein Unternehmer oder eine juristische Person ist.

Diese Umsätze sind gemäß § 22 Abs. 2 Nr. 8 UStG gesondert aufzuzeichnen und in Zeile 26 einzutragen.

Zeilen 27 bis 30

Umsätze aus sonstigen Leistungen, die ausschließlich auf elektronischem Weg von im Drittlandsgebiet ansässigen Unternehmern an Nichtunternehmer in Deutschland erbracht worden sind, sind in den Zeilen 27 bis 30 einzutragen.

Anzugeben sind die Behörde (Zeile 28), die Besteuerungszeiträume (Zeile 29), die Registriernummer und die Bemessungsgrundlage der Umsätze, die für Deutschland erklärt worden sind (Zeile 30).

Umsätze, für die der Leistungsempfänger die Steuer nach § 13b Abs. 5 UStG schuldet, bleiben hier unberücksichtigt (vgl. Erläuterungen zu Zeile 26).

Anleitung zur Umsatzsteuererklärung 2011

Abgabefrist: bis 31. Mai 2012

Abkürzungen:	AO	=	Abgabenordnung	UStDV	=	Umsatzsteuer-Durchführungsverordnung
	BZSt	=	Bundeszentralamt für Steuern	UStG	=	Umsatzsteuergesetz
	Kj.	=	Kalenderjahr	USt-IdNr.	=	Umsatzsteuer-Identifikationsnummer
	UStAE	=	Umsatzsteuer-Anwendungserlass			

Diese Anleitung soll Sie informieren, wie Sie die Vordrucke richtig ausfüllen.

Die Anleitung kann allerdings nicht auf alle Fragen eingehen.

Wesentliche Änderungen gegenüber der Anleitung zur Umsatzsteuererklärung des Vorjahres sind durch Randstriche gekennzeichnet.

Abgabe der Umsatzsteuererklärung:

Die Umsatzsteuererklärung ist nach amtlich vorgeschriebenem Datensatz durch Datenfernübertragung nach Maßgabe der Steuerdaten-Übermittlungsverordnung zu übermitteln (§ 18 Abs. 3 Satz 1 UStG).

Zur Umsatzsteuererklärung gehören der vierseitige Hauptvordruck USt 2 A und die Anlagen UR und UN. Die **Anlage UR** ist grundsätzlich von jedem Unternehmer zusammen mit dem Hauptvordruck zu übermitteln. Sie sieht u.a. die Angaben zu innergemeinschaftlichen Erwerben und steuerfreien Umsätzen vor. Die **Anlage UN** ist nur von Unternehmern zu übermitteln, die im Ausland ansässig sind; die Anleitung zum Ausfüllen dieses Vordrucks finden Sie auf Seite 2 der Anlage UN. Weitere Anlagen können in besonderen Fällen erforderlich sein, auf die in den Vordrucken hingewiesen wird.

Für die elektronische authentifizierte Übermittlung benötigen Sie ein Zertifikat. Dieses erhalten Sie nach kostenloser Registrierung auf der Internetseite www.elsteronline.de/eportal/. Bitte beachten Sie, dass die Registrierung bis zu zwei Wochen dauern kann. Unter www.elster.de/elster_soft_nw.php finden Sie Programme zur elektronischen Übermittlung. Auf Antrag kann das Finanzamt zur Vermeidung unbilliger Härten auf eine elektronische Übermittlung verzichten.

So werden die Vordrucke ausgefüllt:

Bitte tragen Sie aus erfassungstechnischen Gründen die Steuernummer auf jeder Vordruckseite (oben) ein.

Füllen Sie bitte nur die weißen Felder der Vordrucke deutlich und vollständig aus, bei denen Sie Angaben zu erklären haben; nicht benötigte Felder lassen Sie bitte frei und sehen von Streichungen ab. Bitte berücksichtigen Sie **Entgeltserhöhungen** und **Entgeltsminderungen** bei den Bemessungsgrundlagen. **Negative Beträge** sind durch ein Minuszeichen zu kennzeichnen. Sollte die vorgesehene Stellenanzahl der weißen Felder nicht ausreichen, ist eine Eintragung zwischen die weißen Felder in Ausnahmefällen unschädlich. Reicht der vorgesehene Platz darüber hinaus nicht aus, verwenden Sie bitte für weitere Angaben ein gesondertes Blatt. Fügen Sie bitte die erforderlichen Anlagen oder Einzelaufstellungen bei. Tragen Sie bei den Bemessungsgrundlagen bitte nur Beträge in vollen Euro ein; bei den Steuer- und Kürzungsbeträgen ist dagegen stets auch die Eintragung von Centbeträgen erforderlich. Rechnen Sie Werte in fremder Währung in Euro um.

Die Umsatzsteuererklärung ist vom Unternehmer eigenhändig zu unterschreiben, sofern sie nicht elektronisch übermittelt wird.

Hauptvordruck USt 2 A

Besteuerung der Kleinunternehmer (§ 19 Abs. 1 UStG)

Zeilen 22 bis 25

Angaben sind nur vorgesehen, wenn die Kleinunternehmer-Regelung des § 19 Abs. 1 UStG angewendet werden soll. Diese Regelung kann nur von Unternehmern in Anspruch genommen werden, die im Inland oder in den in § 1 Abs. 3 UStG bezeichneten Gebieten ansässig sind.

Bei Kleinunternehmern wird die Umsatzsteuer für steuerpflichtige Lieferungen, sonstige Leistungen und unentgeltliche Wertabgaben nach § 19 Abs. 1 UStG nicht erhoben, wenn der Gesamtumsatz (§ 19 Abs. 3 UStG) zuzüglich der darauf entfallenden Steuer im vorangegangenen Kj. 17 500 € nicht überstiegen hat und im laufenden Kj. 50 000 € voraussichtlich nicht übersteigen wird.

Bei Aufnahme der unternehmerischen Tätigkeit im Laufe des Kj. ist der tatsächliche Gesamtumsatz in einen Jahresgesamtumsatz umzurechnen. Für die Anwendung der Kleinunternehmer-Regelung kommt es in diesem Fall nur darauf an, ob der Gesamtumsatz voraussichtlich die Grenze von 17 500 € nicht übersteigen wird.

Der Kleinunternehmer ist grundsätzlich nicht berechtigt,

- die Steuerbefreiung für innergemeinschaftliche Lieferungen (§ 4 Nr. 1 Buchst. b, § 6a UStG) in Anspruch zu nehmen;
- auf Steuerbefreiungen nach § 9 UStG zu verzichten;

- in Rechnungen die Umsatzsteuer nach § 14 Abs. 4 UStG gesondert auszuweisen;

- Vorsteuern nach § 15 UStG abzuziehen. Dies gilt auch für Steuerbeträge, die der Unternehmer nach § 13a Abs. 1 Nr. 6 UStG und § 13b Abs. 5 UStG schuldet.

Die Sonderregelungen des § 19 Abs. 1 UStG gelten jedoch nicht für innergemeinschaftliche Lieferungen neuer Fahrzeuge (vgl. Erläuterungen zu Zeilen 33 bis 35 der Anlage UR). Zum Vorsteuerabzug für innergemeinschaftliche Lieferungen neuer Fahrzeuge wird auf die Erläuterungen zu den Zeilen 61 bis 71 hingewiesen. Wegen der Erklärungsspflichten zu innergemeinschaftlichen Erwerben, die für Kleinunternehmer in Betracht kommen, vgl. Erläuterungen zu den Zeilen 6 bis 13 der Anlage UR. Hinsichtlich der Umsätze, für die der Kleinunternehmer die Steuer nach § 13a Abs. 1 Nr. 6 UStG schuldet, vgl. Erläuterungen zu Zeile 29 der Anlage UR; hinsichtlich der Steuerbeträge, die ein Kleinunternehmer nach § 13b Abs. 5 UStG schuldet, vgl. Erläuterungen zu den Zeilen 21 bis 27 der Anlage UR.

Da der Unternehmer die Steuer selbst zu berechnen hat (§ 18 Abs. 3 UStG), sind auch vom Kleinunternehmer Eintragungen in den Zeilen 107 bis 109 vorzunehmen.

Der Unternehmer kann dem Finanzamt erklären, dass er auf die Anwendung des § 19 Abs. 1 UStG verzichtet. Er unterliegt dann der Besteuerung nach den allgemeinen Vorschriften des UStG, Abschn. 19.2 UStAE. An diese Verzichtserklärung ist er 5 Jahre gebunden (§ 19 Abs. 2 UStG).

Steuerpflichtige Lieferungen, sonstige Leistungen und unentgeltliche Wertabgaben

□ eilen 32 bis 42

Als Bemessungsgrundlagen sind die Umsätze und Anzahlungen einzutragen, für die die Umsatzsteuer entstanden ist. Bemessungsgrundlagen sind stets Nettobeträge (ohne Umsatzsteuer), die in vollen Euro (ohne Centbeträge) anzugeben sind. Es sind auch Umsätze einzutragen, bei denen die sog. Mindestbemessungsgrundlage (§ 10 Abs. 5 UStG) anzuwenden ist. Die Umsätze, für die der Leistungsempfänger die Umsatzsteuer nach § 13b Abs. 5 UStG schuldet, sind nicht hier, sondern in den Zeilen 22 bis 26 der Anlage UR einzutragen.

Unentgeltliche Wertabgaben aus dem Unternehmen sind, soweit sie in der Abgabe von Gegenständen bestehen, regelmäßig den entgeltlichen Lieferungen und, soweit sie in der Abgabe oder Ausführung von sonstigen Leistungen bestehen, regelmäßig den entgeltlichen sonstigen Leistungen gleichgestellt. Sie umfassen auch unentgeltliche Sachzuwendungen und sonstige Leistungen an Arbeitnehmer.

Es sind auch die Lieferungen bei der Auslagerung von Gegenständen aus einem Umsatzsteuerlager einzutragen, wenn dem liefernden Unternehmer die Auslagerung zuzurechnen ist. In allen anderen Fällen der Auslagerung - insbesondere wenn dem Abnehmer die Auslagerung zuzurechnen ist - sind die Umsätze in Zeile 29 der Anlage UR einzutragen (vgl. Erläuterungen zu Zeile 29 der Anlage UR).

Änderungen von Bemessungsgrundlagen (§ 17 UStG) für Umsätze, die dem bis zum 31.12.2006 gültigen allgemeinen Steuersatz von 16% unterliegen haben, sind in Zeile 42 zu den Umsätzen einzutragen, die anderen Steuersätzen unterliegen. Sofern auf Grund besonderer Genehmigung die sog. Istbesteuerung (Besteuerung nach vereinnahmten Entgelten) anzuwenden ist, gilt dies auch für im laufenden Jahr vereinnahmte Beträge zu in den Vorjahren ausgeführten Umsätzen.

Nach § 1 Abs. 1a UStG unterliegen die Umsätze im Rahmen einer Geschäftsveräußerung an einen anderen Unternehmer für dessen Unternehmen nicht der Umsatzsteuer. Solche Umsätze sind daher nicht zu erklären.

□ eilen 46 bis 52

Land- und forstwirtschaftliche Betriebe, die ihre Umsätze nach den Durchschnittssätzen des § 24 Abs. 1 UStG versteuern, haben Folgendes zu beachten:

- Lieferungen in das übrige Gemeinschaftsgebiet an Abnehmer mit USt-IdNr. sind getrennt von den sonstigen Umsätzen aufzuzeichnen und die Entgelte in Zeile 47 einzutragen. Über diese Lieferungen sind Zusammenfassende Meldungen beim BZSt abzugeben (vgl. Erläuterungen zu Zeilen 33 bis 35 der Anlage UR);
- die auf die jeweilige Bemessungsgrundlage der Zeile 48 anzuwendenden Durchschnittssätze sind um die Sätze für pauschalierte Vorsteuerbeträge zu vermindern. Für Umsätze nach dem 31.12.2006 beträgt die Steuer 8,3 % der Bemessungsgrundlage;
- in die Zeilen 50 und 51 ist zu den Bemessungsgrundlagen ein Steuerbetrag von 0,00 € einzutragen, wenn die Vereinfachungsregelung gemäß Abschn. 24.5 UStAE angewendet wird;
- die auf die jeweiligen Bemessungsgrundlagen der Zeile 50 anzuwendenden Durchschnittssätze sind um die Sätze für pauschalierte Vorsteuerbeträge vermindert worden;
- die auf die jeweiligen Bemessungsgrundlagen der Zeile 51 anzuwendenden Durchschnittssätze sind um die Sätze für pauschalierte Vorsteuerbeträge zu vermindern;
- Eintragungen zu Zeile 52 sind von Land- und Forstwirten vorzunehmen, die ihre Einnahmen aufzuzeichnen haben.

Land- und Forstwirte, die ihre Umsätze nach den allgemeinen Vorschriften des UStG versteuern, haben ihre steuerpflichtigen Umsätze in den Zeilen 32 bis 42 einzutragen.

Sofern innergemeinschaftliche Erwerbe getätigt werden, sind diese in den Zeilen 6 bis 13 der Anlage UR zu erklären.

Abziehbare Vorsteuerbeträge

□ eilen 61 bis 71

Abziehbar sind nur die nach dem deutschen Umsatzsteuergesetz geschuldeten Steuerbeträge. Zur Vergütung von ausländischen Vorsteuerbeträgen erhalten Sie Informationen beim BZSt (Dienst-sitz Schwedt, Passower Chaussee 3b, 16303 Schwedt/Oder, www.bzst.de, Tel. 0228 / 406-0).

Folgende Vorsteuerbeträge können unter den sonstigen Voraussetzungen des § 15 UStG berücksichtigt werden:

- die gesetzlich geschuldete Steuer für Lieferungen und sonstige Leistungen, die von einem anderen Unternehmer für sein Unternehmen ausgeführt worden sind, sofern eine Rechnung nach den §§ 14, 14a UStG vorliegt (Zeile 62);
- die in einer Kleinbetragsrechnung (Rechnung bis zu einem Gesamtbetrag von 150 €) enthaltene Umsatzsteuer, sofern eine Rechnung nach § 33 UStDV vorliegt (Zeile 62);
- die Umsatzsteuer für innergemeinschaftliche Erwerbe (Zeile 63);
- die entrichtete Einfuhrumsatzsteuer für Gegenstände, die für das Unternehmen nach § 1 Abs. 1 Nr. 4 UStG eingeführt worden sind (Zeile 64);
- die Umsatzsteuer, die der Unternehmer schuldet, dem die Auslagerung aus einem Umsatzsteuerlager zuzurechnen ist; vgl. Erläuterungen zu den Zeilen 32 bis 42 und zu Zeile 29 der Anlage UR (Zeile 65);
- die Umsatzsteuer aus Leistungen im Sinne des § 13b Abs. 1 und 2 UStG, die der Leistungsempfänger nach § 13b Abs. 5 UStG schuldet (vgl. Erläuterungen zu den Zeilen 21 bis 27 der Anlage UR), wenn die Leistungen für sein Unternehmen ausgeführt worden sind (Zeile 66);
- nach Durchschnittssätzen (§ 23 UStG) ermittelte Beträge bei Unternehmern, deren **Umsatz** im Sinne des § 69 Abs. 2 UStDV in den einzelnen in der Anlage der UStDV bezeichneten Berufs- und Gewerbe-zweigen im vorangegangenen KJ. 61 356 € nicht überstiegen hat und die nicht verpflichtet sind, Bücher zu führen und auf Grund jährlicher Bestandsaufnahmen regelmäßig Abschlüsse zu machen (Zeile 67);
- nach einem Durchschnittssatz (§ 23a UStG) ermittelte Beträge bei Körperschaften, Personenvereinigungen und Vermögensmassen im Sinne des § 5 Abs. 1 Nr. 9 Körperschaftsteuergesetz, deren **steuerpflichtiger Umsatz**, mit Ausnahme der Einfuhr und des innergemeinschaftlichen Erwerbs, im vorangegangenen KJ. 35 000 € nicht überstiegen hat und die nicht verpflichtet sind, Bücher zu führen und auf Grund jährlicher Bestandsaufnahmen regelmäßig Abschlüsse zu machen (Zeile 68);
- die auf die Anschaffung (Lieferung, Einfuhr oder innergemeinschaftlicher Erwerb) eines neuen Fahrzeugs entfallende Umsatzsteuer von Fahrzeuglieferern im Sinne des § 2a UStG und Kleinunternehmern im Sinne des § 19 Abs. 1 UStG (Zeile 69). Der Vorsteuerabzug ist nur bis zu dem Betrag zulässig, der für die Lieferung des neuen Fahrzeugs geschuldet würde, wenn die Lieferung nicht steuerfrei wäre. Der Abzug ist erst mit der Ausführung der innergemeinschaftlichen Lieferung des neuen Fahrzeugs (Eintragung in Zeile 35 der Anlage UR bzw. bei Kleinunternehmern in Zeile 33 oder 34 der Anlage UR) zulässig (§ 15 Abs. 4a UStG);
- bei innergemeinschaftlichen Dreiecksgeschäften (vgl. Erläuterungen zu den Zeilen 14 bis 20 der Anlage UR) die vom letzten Abnehmer nach § 25b Abs. 2 UStG geschuldete Umsatzsteuer (Zeile 70).

Vorsteuerbeträge, die auf Entgeltserhöhungen und Entgeltsminderungen entfallen, sowie herabgesetzte, erlassene oder erstattete Einfuhrumsatzsteuer sind zu berücksichtigen.

Ein Vorsteuerabzug für Wirtschaftsgüter, die der Unternehmer zu weniger als 10 % für sein Unternehmen nutzt, ist generell nicht möglich (§ 15 Abs. 1 Satz 2 UStG).

Zur umsatzsteuerrechtlichen Behandlung eines einheitlichen Gegenstands, der teilweise unternehmerisch und teilweise nicht unternehmerisch genutzt wird, vgl. Abschn. 15.2 Abs. 21 und Abschn. 15.6a UStAE.

Berichtigung des Vorsteuerabzugs (§ 15a UStG)

□ eilen 72 bis 90

Ändern sich bei einem Wirtschaftsgut oder bei einer sonstigen Leistung die für den ursprünglichen Vorsteuerabzug maßgebenden Verhältnisse, ist der Vorsteuerabzug zu berichtigen. Dies gilt auch für nachträgliche Anschaffungs- oder Herstellungskosten.

Bei einer Änderung der Verhältnisse sind folgende Eintragungen vorzunehmen:

- Grundstücke einschließlich ihrer wesentlichen Bestandteile, Berechtigungen, für die die Vorschriften des bürgerlichen Rechts über Grundstücke gelten, und Gebäude auf fremden Grund und Boden sowie damit zusammenhängende sonstige Leistungen mit einem Berichtigungszeitraum von zehn Jahren: Eintragung einer „1“ in Zeile 76 und Eintragung des Berichtigungsbetrags in Zeile 86.
- Übrige sonstige Leistungen und Wirtschaftsgüter, die nicht nur einmalig zur Ausführung von Umsätzen verwendet werden (z.B. Anlagevermögen) mit einem Berichtigungszeitraum von fünf Jahren ab dem Zeitpunkt der erstmaligen tatsächlichen Verwendung: Eintragung einer „1“ in Zeile 77 und Eintragung des Berichtigungsbetrags in Zeile 87.
- Wirtschaftsgüter, die nur einmalig zur Ausführung von Umsätzen verwendet worden sind: Eintragung einer „1“ in Zeile 78 und Eintragung des Berichtigungsbetrags in Zeile 88.

Beispiel 1

Der Unternehmer hat im Kj. 2008 ein Bürogebäude errichtet, das er ab 1.12.2008 zur Hälfte steuerpflichtig und zur Hälfte steuerfrei vermietet. Die auf die Herstellungskosten entfallende Vorsteuer von 60 000 € hat er in Höhe von 30 000 € abgezogen.

Ab Juli 2011 wird das gesamte Gebäude steuerpflichtig vermietet. Auf Grund der insgesamt steuerpflichtigen Vermietung kann der Unternehmer 1 500 € Vorsteuer für das Kj. 2011 nachträglich in Zeile 86 geltend machen. In Zeile 76 ist eine „1“ einzutragen.

Berechnung: 60 000 € Vorsteuer : 120 Monate Berichtigungszeitraum = 500 € monatliche Berichtigung; bereits im Kj. 2008 abgezogen: 50 % = verbleibende Berichtigung somit 250 € x 6 Monate (Juli bis Dezember 2011) = 1 500 €.

Beispiel 2

Der Unternehmer hat im Oktober 2006 umsatzsteuerfrei ein Gebäude erworben, das in vollem Umfang unternehmerisch genutzt wird. An diesem Gebäude werden am 10.1.2011 Außenputzarbeiten durchgeführt. Der Unternehmer zieht die hierauf entfallende Vorsteuer von 1 800 € in voller Höhe ab.

Am 11.12.2011 veräußert der Unternehmer das Gebäude umsatzsteuerfrei. Dieser Verkauf führt zu einer Berichtigung des Vorsteuerabzugs für die Außenputzarbeiten in Höhe von 1 635 €. Dieser Betrag ist in Zeile 87 einzutragen. Zusätzlich ist in Zeile 77 eine „1“ einzutragen.

Berechnung: 1 800 € Vorsteuern : 120 Monate Berichtigungszeitraum = 15 € monatliche Berichtigung x 109 Monate restlicher Berichtigungszeitraum (Dezember 2011 - Dezember 2020) = 1 635 €.

Gesondert anzugeben - ggf. in einer Anlage - ist die Bezeichnung des Wirtschaftsguts (bei Grundstücken und Gebäuden deren Lage) bzw. der sonstigen Leistung. Die Berechnung der Vorsteuerberichtigungsbeträge ist zu erläutern.

Zu Vereinfachungen bei der Berichtigung des Vorsteuerabzugs vgl. § 44 UStDV.

Berechnung der zu entrichtenden Umsatzsteuer

□ eilen 107 bis 109

Auf Grund der Umsatzsteuererklärung kann sich eine Abschlusszahlung ergeben. Diese Zahlung ist einen Monat nach Eingang der Steuererklärung fällig.

Zur Berechnung der **Abschlusszahlung** bzw. des **Erstattungsanspruchs** auf Grund der Umsatzsteuererklärung ist die **verbleibende Umsatzsteuer** bzw. der **verbleibende Überschuss** um das Vorauszahlungssoll für das Kj. zu mindern.

Vorauszahlungssoll ist die Summe der angemeldeten bzw. festgesetzten Umsatzsteuer-Vorauszahlungen/Überschüsse aus dem Voranmeldungsverfahren einschließlich der Sondervorauszahlung für die Dauerfristverlängerung. Ob die Vorauszahlungen bereits entrichtet sind oder ob das Finanzamt einen Überschuss bereits ausgezahlt hat, ist für das Vorauszahlungssoll ohne Bedeutung.

In den Fällen, in denen bereits eine Festsetzung der Umsatzsteuer für den Besteuerungszeitraum vorliegt, ist die bisher festgesetzte Umsatzsteuer als Vorauszahlungssoll einzutragen.

Ein Erstattungsanspruch wird nach Zustimmung (§ 168 AO) ohne besonderen Antrag ausgezahlt, soweit der Betrag nicht mit Steuerschulden verrechnet wird. Wünscht der Unternehmer eine **Verrechnung** oder liegt eine **Abtretung** vor, ist in □ **eile 18** eine „1“ einzutragen. Liegt dem Finanzamt bei Abtretungen die Abtretungsanzeige nach amtlichem Muster noch nicht vor, ist sie beizufügen oder nachzureichen.

Anlage UR zur Umsatzsteuererklärung

Innergemeinschaftliche Erwerbe

□ eilen 6 bis 13

Innergemeinschaftliche Erwerbe sind in dem Besteuerungszeitraum zu erklären, in dem die Rechnung ausgestellt wird, spätestens jedoch in dem Besteuerungszeitraum, in dem der Monat endet, der auf den Erwerb folgt.

Bei einem **neuen Fahrzeug** liegt ein innergemeinschaftlicher Erwerb auch dann vor, wenn das Fahrzeug nicht von einem Unternehmer geliefert wurde. Wird das neue Fahrzeug von einem Lieferer ohne USt-IdNr. erworben (insbesondere von einer „Privatperson“), ist der Erwerb in der Zeile 12 zu erklären. Dagegen ist der innergemeinschaftliche Erwerb durch eine Privatperson oder einen Unternehmer, der das neue Fahrzeug für seinen privaten Bereich erworben hat, ausschließlich mit Vordruck USt 1 B anzumelden (Fahrzeugeinzelbesteuerung).

Innergemeinschaftliche Dreiecksgeschäfte

□ eilen 14 bis 20

Bei innergemeinschaftlichen Dreiecksgeschäften hat der erste Abnehmer Zeile 15 auszufüllen, wenn für diese Lieferungen der letzte Abnehmer die Steuer schuldet. Einzutragen ist die Bemessungsgrundlage (§ 25b Abs. 4 UStG) seiner Lieferungen an den letzten Abnehmer.

Die in dieser Zeile einzutragenden Umsätze sind auch in der Zusammenfassenden Meldung anzugeben, die beim Bundeszentralamt für Steuern einzureichen ist (vgl. Erläuterungen zu Zeilen 33 bis 35).

Die Steuer, die der letzte Abnehmer nach § 25b Abs. 2 UStG für die Lieferung des ersten Abnehmers schuldet, ist in den Zeilen 17 bis 20 einzutragen. Zum Vorsteuerabzug für diese Lieferung vgl. Erläuterungen zu den Zeilen 61 bis 71 des Hauptvordrucks.

Leistungsempfänger als Steuerschuldner (§ 13b UStG)

eilen 21 bis 27

Vorbehaltlich der Ausnahmeregelungen des § 13b Abs. 6 UStG sind folgende Umsätze einzutragen, für die Unternehmer oder juristische Personen die Steuer als Leistungsempfänger schulden:

1. Die nach § 3a Abs. 2 UStG im Inland steuerpflichtigen sonstigen Leistungen von im übrigen Gemeinschaftsgebiet ansässigen Unternehmern (Zeile 22);
2. Werklieferungen und die nicht in Zeile 22 einzutragenden sonstigen Leistungen eines im Ausland ansässigen Unternehmers (Zeile 23);
3. Lieferungen sicherungsübereigneter Gegenstände durch den Sicherungsgeber an den Sicherungsnehmer außerhalb des Insolvenzverfahrens (Zeile 24);
4. unter das Grunderwerbsteuergesetz fallende Umsätze, insbesondere Lieferungen von Grundstücken, für die der leistende Unternehmer nach § 9 Abs. 3 UStG zur Steuerpflicht optiert hat (Zeile 24);
5. Werklieferungen und sonstige Leistungen, die der Herstellung, Instandsetzung, Instandhaltung, Änderung oder Beseitigung von Bauwerken dienen (ohne Planungs- und Überwachungsleistungen), wenn der Leistungsempfänger ein Unternehmer ist, der selbst solche Bauleistungen erbringt (Zeile 26);
6. Lieferungen von Gas oder Elektrizität eines im Ausland ansässigen Unternehmers unter den Bedingungen des § 3g UStG (Zeile 23);
7. Übertragung der in § 13b Abs. 2 Nr. 6 UStG bezeichneten sog. CO₂-Emissionszertifikate (Zeile 26);
8. Lieferungen der in Anlage 3 zum UStG aufgeführten Liefergegenstände, insbesondere Altmetall und Schrott (Zeile 26);
9. Reinigen von Gebäuden und Gebäudeteilen, wenn der Leistungsempfänger ein Unternehmer ist, der selbst solche Leistungen erbringt (Zeile 26);
10. Lieferungen von Gold in der in § 13b Abs. 2 Nr. 9 UStG bezeichneten Art (Zeile 26);
11. Lieferungen von Mobilfunkgeräten sowie von integrierten Schaltkreisen vor Einbau in einen zur Lieferung auf der Einzelhandelsstufe geeigneten Gegenstand, wenn der Leistungsempfänger ein Unternehmer ist und die Summe der für die Lieferungen in Rechnung zu stellenden Entgelte im Rahmen eines wirtschaftlichen Vorgangs mindestens 5 000 € beträgt; nachträgliche Minderungen des Entgelts bleiben dabei unberücksichtigt (Zeile 25).

Auch Kleinunternehmer (§ 19 UStG), pauschalversteuernde Land- und Forstwirte (§ 24 UStG) und Unternehmer, die nur steuerfreie Umsätze tätigen, schulden die Steuer.

Zum Vorsteuerabzug für die vom Leistungsempfänger geschuldete Steuer vgl. Erläuterungen zu den Zeilen 61 bis 71 des Hauptvordrucks.

Die Umsätze des leistenden Unternehmers, für die der Leistungsempfänger die Umsatzsteuer nach § 13b UStG schuldet, sind in Zeile 52 oder 53 (vgl. Erläuterungen zu Zeilen 52 bis 53) bzw. für im Ausland ansässige Unternehmer in Zeilen 25 und 26 der Anlage UN einzutragen.

Umsätze des Auslagerers aus einem Umsatzsteuerlager

eile 29

Einzutragen sind die Lieferungen, die Auslagerungen von Gegenständen aus einem Umsatzsteuerlager vorangegangen sind. Die Umsatzsteuer für diese Umsätze schuldet der Unternehmer, dem die Auslagerung zuzurechnen ist (Auslagerer). Nicht einzutragen sind hier Lieferungen, die dem liefernden Unternehmer zuzurechnen sind, wenn die Auslagerung im Zusammenhang mit diesen Lieferungen steht. Diese Umsätze sind in Abschn. C des Hauptvordruckes (Zeilen 33, 36 bzw. 42) einzutragen (vgl. Erläuterungen zu den Zeilen 32 bis 42 des Hauptvordrucks).

Steuerfreie Lieferungen, sonstige Leistungen und unentgeltliche Wertabgaben

eilen 33 bis 35

Einzutragen sind **innergemeinschaftliche Lieferungen** (§ 4 Nr. 1 Buchst. b, § 6a Abs. 1 UStG). Das gilt nicht für Kleinunternehmer, die § 19 Abs. 1 UStG anwenden. Über die in Zeile 33 einzutragenden Umsätze sind **usammenfassende Meldungen** an das BZSt zu übermitteln.

Für Unternehmer, die von der Verpflichtung zur Abgabe der Umsatzsteuer-Voranmeldungen und Entrichtung der Vorauszahlungen befreit sind, kann unter bestimmten Voraussetzungen das KJ. als Meldezeitraum in Betracht kommen (§ 18a Abs. 9 UStG).

Die Landesfinanzbehörden übermitteln dem BZSt die Angaben zur Bestimmung der Unternehmer, die zur Abgabe der Zusammenfassenden Meldung verpflichtet sind (§ 18a Abs. 5 Satz 5 UStG).

Die innergemeinschaftlichen Lieferungen **neuer Fahrzeuge** (§ 1b UStG) sind auch bei Lieferungen an Abnehmer **ohne** USt-IdNr. steuerfrei. Solche Lieferungen sind gesondert in Zeile 34 anzugeben.

In Zeile 35 sind die innergemeinschaftlichen Lieferungen neuer Fahrzeuge durch Nichtunternehmer und Unternehmer außerhalb ihres Unternehmens anzugeben (§ 2a UStG). Zum Vorsteuerabzug vgl. Erläuterungen zu den Zeilen 61 bis 71 des Hauptvordrucks.

Über die in Zeile 34 und 35 einzutragenden Umsätze ist für jede innergemeinschaftliche Lieferung eines neuen Fahrzeugs eine **Meldung nach der Fahrzeuglieferungs-Meldepflichtverordnung** an das BZSt zu übermitteln.

Nähere Informationen zu den vorgenannten Verfahren erhalten Sie beim BZSt (Dienststz SaarLouis, Ahornweg 1 - 3, 66740 SaarLouis, www.bzst.de, Tel. 0228 / 406-0).

Ergänzende Angaben zu Umsätzen

eile 51

Es sind die in Abschn. C des Hauptvordrucks berücksichtigten Umsätze anzugeben, für die zulässigerweise nach § 9 UStG auf die Steuerbefreiung verzichtet worden ist.

eilen 52 bis 53

Die hier einzutragenden Umsätze sind nicht in Abschn. C des Hauptvordrucks anzugeben.

eilen 54 bis 56

Einzutragen sind **Beförderungs- und Versandungslieferungen in das übrige Gemeinschaftsgebiet**, die nach § 3c UStG der Umsatzbesteuerung im Bestimmungsland unterliegen, wenn u. a. der Gesamtwert der Lieferungen an diese Abnehmer im KJ. die in dem jeweiligen Mitgliedstaat maßgebende Lieferschwelle überschreitet oder der Unternehmer auf die Anwendung dieser Lieferschwelle verzichtet hat. Trifft dies nicht zu, sind diese Lieferungen in Abschn. C des Hauptvordrucks enthalten und gesondert in Zeile 55 einzutragen. Beförderungs- und Versandungslieferungen nach § 3c UStG, die in anderen EU-Mitgliedstaaten versteuert werden, sind in Zeile 56 anzugeben.

eile 57

Einzutragen sind die nach § 3a Abs. 2 UStG **im übrigen Gemeinschaftsgebiet ausgeführten sonstigen Leistungen**, für die die Steuer in einem anderen Mitgliedstaat von einem dort ansässigen Leistungsempfänger geschuldet wird. Über die in Zeile 57 einzutragenden sonstigen Leistungen sind **usammenfassende Meldungen** an das Bundeszentralamt für Steuern zu übermitteln (vgl. Erläuterungen zu Zeilen 33 bis 35).

eile 58

Übrige nicht steuerbare Umsätze sind alle anderen Lieferungen und sonstigen Leistungen, die nicht im Inland erbracht werden und die steuerbar wären, wenn sie im Inland ausgeführt worden wären. Im Inland ausgeführte nicht steuerbare Umsätze (z. B. Geschäftsveräußerungen im Ganzen, Innenumsätze zwischen Unternehmensteilen) sind nicht anzugeben. Dies gilt auch für die Umsätze, die in Zeile 57 einzutragen sind.