STATISTISCHE BERICHTE

Wirtschaftswissenschaftliche Bibliothek der Universität Tübingen
28. MRZ. 2009

Herausgeber: Statistisches Bundesamt / Wiesbaden ZG 43

Arb.-Nr. VIII/14/17

Erschienen am 21. Februar 1955

Signatur
ZS 1
3 A 7 IV c

Die Sterbefälle im Jahre 1953 nach Todesursachen, Alter und Geschlecht

Nachdruck — auch auszugsweise — nur mit Quellenangabe gestattet

(4464) J

Inhalt

Seite

A. Text 3

B. Tabellen

1. Die Sterbefälle 1953 und 1952 nach wichtigsten Todesursachen 6

2. Die Sterbefälle im Jahre 1953 nach Todesursachen und Altersgruppen

a) Grundzahlen 8

b) Verhältniszahlen auf 10 000 der Bevölkerung 12

C. Schaubilder

1. Die Sterbefälle an Grippe und Tuberkulose 1953 und 1952 16

2. Die Sterbefälle bei den alten Leuten 1953 und 1952 nach wichtigsten Todesursachen 16

Die Sterbefälle im Jahr 1953 nach Todesursachen, Alter und Geschlecht

Im Jahre 1953 starben im Bundesgebiet 539 134 Personen und damit rund 31 000 mehr als im Vorjahr. Die Sterbeziffer betrug 110,1 auf 10 000 der Bevölkerung. Ihre Zunahme gegenüber dem Vorjahr (104,8) war bei Männern und Frauen annähernd gleich hoch.

Die allgemeine Sterbeziffer der wichtigsten Todesursachen

Um die Gründe der Zunahme der Sterblichkeit aufzuzeigen, werden zunächst die allgemeinen Sterbeziffern der wichtigsten Todesursachen 1952 und 1953 miteinander verglichen.

Am deutlichsten tritt die starke Zunahme der Grippesterbeziffer von 0,6 im Vorjahre auf 3,3 im Berichtsjahr in Erscheinung. Da ein enger Zusammenhang zwischen Grippe einerseits und Lungenentzündung sowie allen übrigen Krankheiten der Atmungsorgane andererseits besteht, überrascht es nicht, daß die Sterbeziffern dieser beiden Todesursachen 1953 ebenfalls höher als 1952 sind. Aber auch die leichte Zunahme der Sterbeziffer an Herz-, Gefäß- und Kreislaufkrankheiten dürfte in erster Linie durch das vermehrte Auftreten der Grippe und ihrer Begleiterscheinungen, die in vielen Fällen das bestehende Grundleiden ungünstig beeinflußten, bedingt sein. Die Unfallsterbeziffer des Jahres 1953 ist gegenüber 1952 geringfügig angestiegen. Dieser Anstieg ist ausschließlich auf die Zunahme der tödlichen Kraftfahrzeugunfälle zurückzuführen. Besonders bemerkenswert ist, daß sich die seit einigen Jahren rückläufige Entwicklung der Tuberkulosesterblichkeit fortsetzte und die Ziffer hierfür im Jahre 1953 nur noch 2,2 betrug. Die Grippeepidemie des Jahres 1953 hat also das seit mehreren Jahren beobachtete Absinken der Sterbeziffer an Tuberkulose nicht beeinflußt. Praktisch keine Veränderungen wiesen 1953 gegenüber 1952 die Sterbeziffern an Krebs und Altersschwäche auf.

Die Sterbefälle 1953 und 1952
nach wichtigsten Todesursachen

Todesursachen und Nummer des deutschen Verzeichnisses 1950	1953 Anzahl	1953 auf 10 000 der Bevölkerung	1952 Anzahl	1952 auf 10 000 der Bevölkerung
Herz-, Gefäß- und Kreislaufkrankheiten (371, 372, 401–498)	192 468	39,3	183 089	37,8
davon:				
Herzkrankheiten (421—462)	98 052	20,0	90 455	18,7
Gefäßstörungen des Zentralnervensystems (371, 372)	78 358	15,6	72 794	15,0
Alle übrigen Krankheiten des Kreislaufapparates (401, 402, 463—498)	17 864	3,6	19 840	4,1
Fieberhafte rheumatische Erkrankungen mit Herzbeteiligung (411)	194	0,04	200	0,04
Krebs und andere bösartige Neubildungen (201—249)	86 110	17,6	85 751	17,7
Altersschwäche (891, 892)	35 697	7,3	35 875	7,4
darunter:				
Senile, praesenile und arteriosklerotische Psychosen (892)	1 363	0,3	1 248	0,3
Unfälle insgesamt (901—969)	26 260	5,4	23 605	4,9
darunter:				
Kraftfahrzeugunfälle (901)	9 635	2,0	7 130	1,5
Lungenentzündung (531–538, 844)	24 524	5,0	20 142	4,2
Grippe (521, 522)	16 131	3,3	2 780	0,6
Alle übrigen Krankheiten der Atmungsorgane (501–503, 511, 541, 549, 551–553, 561, 571–579)	17 511	3,6	13 263	2,7
Tuberkulose insgesamt (000—039)	10 594	2,2	13 281	2,7
darunter:				
der Atmungsorgane (000—010)	9 127	1,9	11 186	2,3
Selbstmord (970—979)	6 930	1,8	8 526	1,8
Alle übrigen Todesursachen	120 909	24,7	121 941	25,1
Gestorbene insgesamt (000—999)	539 134	110,1	508 053	104,8

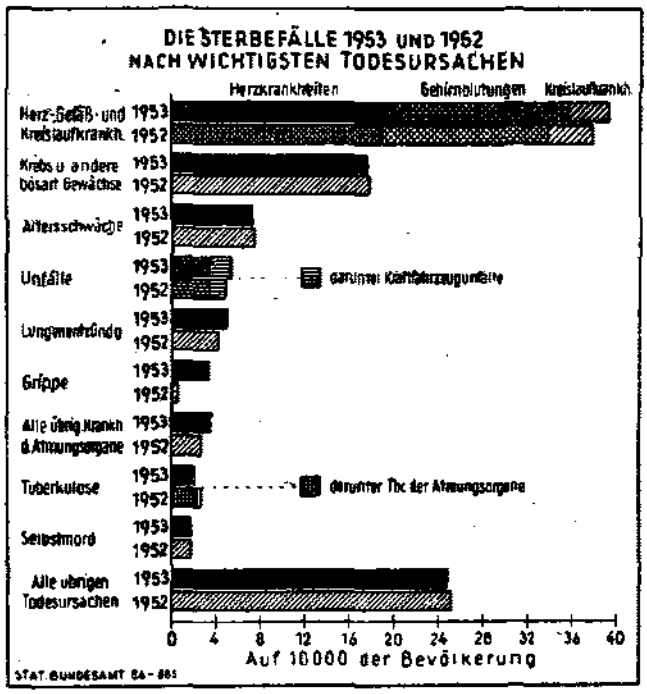

Der Überblick über die Sterbeziffern der wichtigsten Todesursachen an der Gesamtbevölkerung zeigt, daß die Grippeepidemie im Januar/Februar 1953 und ihre Auswirkungen die auschlaggebende Ursache für den Anstieg der Sterbeziffern im Jahre 1953 gegenüber 1952 darstellen. Das Ansteigen der Sterbeziffer und das vermehrte Auftreten von Grippesterbefällen gilt aber nicht für alle Altersgruppen. Die Entwicklung soll daher für die Altersgruppen getrennt dargelegt werden

Die Sterblichkeit der Säuglinge

1953 betrug die Sterbeziffer der Säuglinge (unter 1 Jahr) 461,9 auf 10 000 Lebendgeborene. Damit zeigte die Sterbeziffer gegenüber 1952 (482) einen deutlichen Rückgang.

An der Spitze der wichtigsten Todesursachen der Säuglinge steht 1953 ebenso wie in den Vorjahren die Sterbeziffer der Frühgeburten mit 135,3 auf 10 000 Lebendgeborene. Gegenüber 1952 ist diese Sterbeziffer leicht abgesunken. Einen Rückgang wies ebenfalls die Sterbeziffer der angeborenen Lebensschwäche auf, während die Sterbeziffer an angeborenen Mißbildungen leicht anstieg und die an Entbindungsfolgen sich gegenüber dem Vorjahre nur unwesentlich änderte. Auch die Sterbeziffern an Grippe und an Lungenentzündung zeigte 1953 gegenüber 1952 einen leichten Anstieg.

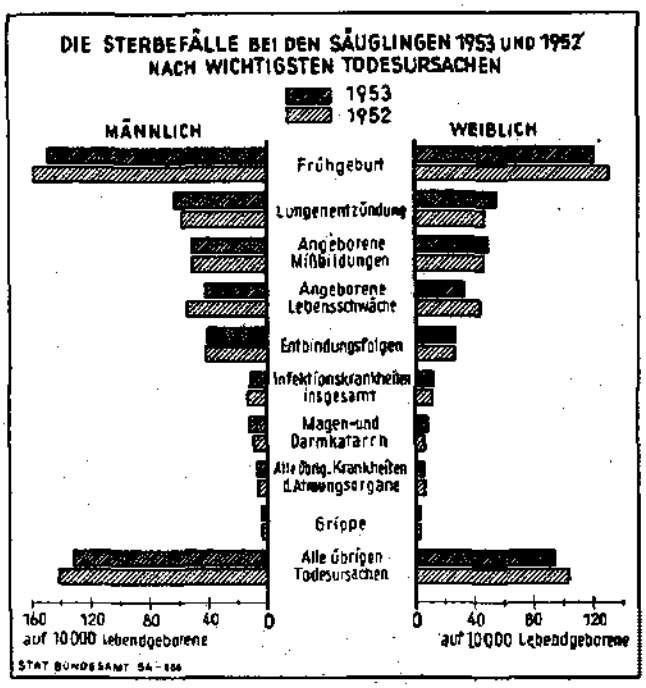

Seit 1952 werden auch die Todesursachen der Säuglingssterbefälle in der 1. Lebenswoche gesondert nachgewiesen. Mit diesen Angaben soll das Bild über die Säuglingssterblichkeit ergänzt werden. Gerade in den ersten Lebenstagen sind die Säuglinge besonders stark gefährdet. So entfielen 1953 von rund 35 000 Säuglingssterbefällen im 1. Lebensjahr fast 20 000 auf die 1. Lebenswoche. Stellt man die wichtigsten Todesursachen der 1. Lebenswoche und die der übrigen Zeit des 1. Lebensjahres gegenüber, ist erkennbar, daß jeder dieser beiden Lebensabschnitte der Säuglinge durch typische Todesursachen gekennzeichnet ist.

Die Sterbefälle der Säuglinge 1953
nach wichtigsten Todesursachen

Todesursachen und Nummer des deutschen Verzeichnisses 1950	Alter der gestorbenen Säuglinge: unter 7 Tage, Anzahl	unter 7 Tage, vH	7 Tage bis unter 1 Jahr, Anzahl	7 Tage bis unter 1 Jahr, vH
Frühgeburt (852)	9 370	*48,1*	908	*5,8*
Angeborene Lebensschwäche (851)	2 392	*12,3*	468	*3,0*
Angeborene Mißbildungen (831—839)	1 646	*8,4*	2 153	*13,8*
Entbindungsfolgen (841)	2 359	*12,1*	236	*1,5*
Lungenentzündung (531, 533, 538, 844)	267	*1,4*	4 202	*26,9*
Infektionskrankheiten insgesamt (000—199)	14	*0,1*	892	*5,7*
Magen- und Darmkatarrh (661, 843)	11	*0,1*	757	*4,8*
Alle übrigen Todesursachen	3 411	*17,5*	6 009	*38,5*
Gestorbene insgesamt (000—999)	19 469	*100*	15 625	*100*
dagegen: 1952	20 808	—	15 959	—

In der 1. Lebenswoche verursachten im Jahre 1953 Frühgeburten, angeborene Lebensschwäche, angeborene Mißbildungen und Entbindungsfolgen über 80 vH aller Sterbefälle. Mit steigendem Lebensalter der Säuglinge treten aber andere Todesursachen, vor allem Lungenentzündungen, Infektionskrankheiten sowie Magen- und Darmkatarrhe mehr in den Vordergrund. Die Säuglingssterblichkeit in diesen beiden Lebensabschnitten war nun — ebenso wie die Säuglingssterblichkeit insgesamt — im Jahre 1953 niedriger als 1952. Dabei war der Rückgang der Sterblichkeit in der 1. Lebenswoche stärker als der in der übrigen Zeit des 1. Lebensjahres.

Die Sterblichkeit der Kinder im Spiel- und Schulalter

1953 betrug die Sterbeziffer der Kinder im Spielalter (1 bis unter 5 Jahre) 18,4 auf 10 000. Sie war gegenüber dem Vorjahr (18,5) fast unverändert. Fast ein Drittel aller Sterbefälle der Kinder im Spielalter wurde in beiden Jahren durch tödliche Unfälle verursacht. Der geringfügige Anstieg der Unfallsterbeziffer der Kinder im Spielalter ist fast ausschließlich auf die Zunahme der tödlichen Kraftfahrzeugunfälle zurückzuführen. In weitem Abstand folgten die Sterbeziffern der übrigen Todesursachen, die 1953 gegenüber 1952 keine wesentlichen Änderungen aufwiesen, ebenso wie der an Grippe, an Lungenentzündung und an allen übrigen Krankheiten der Atmungsorgane.

Die Sterbeziffer von 5,5 der Kinder im Schulalter (5 bis unter 15 Jahre) hat sich gegenüber 1952 (5,6) ebenfalls kaum geändert. Auch in diesem Lebensalter spielten 1953 die tödlichen Unfälle unter den Todesursachen die überragende Rolle, denn sie verursachten fast 40 vH aller Sterbefälle. Die Knaben im Schulalter wurden ebenso wie die im Spielalter von den tödlichen Unfällen wesentlich stärker betroffen als die Mädchen. Alle übrigen Todesursachen waren 1953 ebenso wie im Vorjahr von untergeordneter Bedeutung. Auch in diesem Lebensalter hatte die Grippeepidemie keinen wesentlichen Einfluß auf die Höhe der Gesamtsterbeziffer gehabt.

Die Sterblichkeit im Berufsalter

Die Gesamtsterbeziffer der 15- bis unter 25jährigen hatte 1953 den gleichen Stand wie 1952 (11,9). Fast die Hälfte dieser Sterbefälle wurde durch tödliche Unfälle bedingt. Besonders groß ist der Unterschied zwischen der Unfallsterbeziffer der Männer (9,2) und der der Frauen (1,4). Da ein großer Teil der Männer dieser Altersgruppe Motorräder bzw. Autos beruflich oder in der Freizeit benutzt, überrascht es nicht, daß bei den Männern mehr als die Hälfte der tödlichen Unfälle durch Kraftfahrzeuge verursacht wurde. An zweiter Stelle steht sowohl bei den Männern als auch bei den Frauen die Selbstmordsterbeziffer, die sich 1953 gegenüber 1952 nur unwesentlich erhöhte. Besonders hervorzuheben ist, daß die Sterbeziffer an Tuberkulose in dieser Altersgruppe weiter abgesunken ist und 1953 nur noch etwa halb so hoch lag wie 1952. Dieser Rückgang hat dazu geführt, daß sie 1953 etwas unter der Sterbeziffer an Herz-, Gefäß- und Kreislaufkrankheiten lag. Alle übrigen Todesursachen, die in diesem Lebensalter nur eine untergeordnete Rolle spielen, haben sich im Jahre 1953 gegenüber 1952 nicht wesentlich geändert.

Die Gesamtsterbeziffer der 25- bis unter 45jährigen ist 1953 (21,0) gegenüber 1952 (22,1) geringfügig abgesunken. Auch in diesem Lebensalter stand die Unfallsterbeziffer, die bei den Männern mehr als achtmal so hoch wie bei den Frauen lag, mit 3,8 an der Spitze aller Todesursachen. Der Anteil der Kraftfahrzeugunfälle an der Gesamtzahl der tödlichen Unfälle betrug bei beiden Geschlechtern rund 50 vH. Die 1953 an zweiter Stelle stehende Krebssterbeziffer, die gegenüber 1952 keine wesentliche Änderung aufwies, ist mit 3,5 nur geringfügig niedriger als die der Unfälle. Besonders erwähnenswert ist aber, daß die Krebssterblichkeit der Frauen dieses Alters fast doppelt so hoch ist wie die der Männer. In etwas weiterem Abstand folgte 1953 die Sterbeziffer an Herz-, Gefäß- und Kreislaufkrankheiten, die gegenüber 1952 einen leichten Rückgang aufwies. Die Tuberkulosesterbeziffer ist auch in dieser Altersgruppe abgesunken von 2,0 im Jahre 1952 auf 1,5 im Berichtsjahr. Die Sterblichkeit an Grippe, an Lungenentzündung und an allen übrigen Krankheiten der Atmungsorgane hat sich gegenüber dem Vorjahr nicht wesentlich geändert.

Sterbeziffern ausgewählter Todesursachen nach Altersgruppen im Jahr 1953 und 1952

Auf 10 000 der jeweiligen Altersgruppe, bei den unter 1jährigen auf 10 000 Lebendgeborene

Todesursachen und Nummer des deutschen Verzeichnisses 1950	männlich		weiblich		insgesamt	
	1953	1952	1953	1952	1953	1952
unter 1 Jahr						
Gestorbene insgesamt (000—999)	512,5	536,1	408,1	424,6	461,9	482,2
darunter:						
Frühgeburt (852)	148,8	157,7	120,8	130,6	135,3	144,6
Angeborene Lebensschwäche (851)	42,2	54,5	32,6	43,4	37,6	49,1
Grippe (521, 522)	4,5	3,4	3,1	3,1	3,8	3,3
Tuberkulose insgesamt (000—039)	1,4	1,7	1,2	1,6	1,3	1,7
1 bis unter 5 Jahre						
Gestorbene insgesamt (000—999)	20,3	20,8	16,4	16,0	18,4	18,5
darunter:						
Unfälle insgesamt (901—969)	6,3	6,2	3,7	3,4	5,0	4,8
Tuberkulose insges. (000—039)	0,8	1,3	0,8	1,4	0,8	1,3
Grippe (521, 522)	0,5	0,3	0,5	0,3	0,5	0,3
5 bis unter 15 Jahre						
Gestorbene insgesamt (000—999)	6,6	7,0	4,4	4,2	5,5	5,6
darunter:						
Unfälle insgesamt (901—969)	2,9	2,9	1,2	0,9	2,0	1,9
Tuberkulose insges. (000—039)	0,2	0,3	0,1	0,3	0,2	0,3
Grippe (521, 522)	0,1	0,03	0,1	0,04	0,1	0,03
15 bis unter 25 Jahre						
Gestorbene insgesamt (000—999)	16,2	15,5	7,5	8,2	11,9	11,9
darunter:						
Unfälle insgesamt (901—969)	9,2	7,7	1,4	1,0	5,4	4,5
Tuberkulose insges. (000—039)	0,5	1,0	0,8	1,2	0,5	1,1
Grippe (521, 522)	0,1	0,1	0,1	0,04	0,1	0,1
25 bis unter 45 Jahre						
Gestorbene insgesamt (000—999)	25,0	26,3	17,8	18,3	21,0	22,1
darunter:						
Unfälle insgesamt (901—969)	7,4	6,7	0,9	0,8	3,8	3,4
Tuberkulose insges. (000—039)	2,0	2,8	1,2	1,6	1,5	2,3
Grippe (521, 522)	0,2	0,1	0,2	0,1	0,2	0,1
45 bis unter 65 Jahre						
Gestorbene insgesamt (000—999)	123,6	120,7	80,7	81,0	100,1	98,9
darunter:						
Herz-, Gefäß- und Kreislaufkrankheiten (371, 372, 401—498)	38,2	37,7	25,9	26,1	31,4	31,4
Unfälle insgesamt (901—969)	8,2	7,9	1,7	1,8	4,7	4,5
Tuberkulose insges (000—039)	5,6	6,6	1,6	2,1	3,4	4,1
Grippe (521, 522)	1,9	0,4	1,5	0,3	1,7	0,3
65 bis unter 75 Jahre						
Gestorbene insgesamt (000—999)	492,1	462,7	384,5	369,0	431,8	410,6
darunter:						
Herz-, Gefäß- und Kreislaufkrankheiten (371, 372, 401—498)	211,3	202,7	182,8	180,4	195,8	190,3
Grippe (521, 522)	14,5	2,1	14,0	2,1	14,2	2,1
Unfälle insgesamt (901—969)	13,2	12,2	6,7	6,4	9,6	9,0
Tuberkulose insges (000—039)	10,3	11,1	4,7	5,4	7,1	8,0
75 Jahre und älter						
Gestorbene insgesamt (000—999)	1383,8	1274,5	1258,5	1178,4	1314,1	1221,2
darunter:						
Herz-, Gefäß- und Kreislaufkrankheiten (371, 372, 401—498)	582,3	563,0	576,9	555,6	579,2	558,9
Grippe (521, 522)	58,4	8,1	58,1	9,5	58,7	8,9
Unfälle insgesamt (901—969)	33,7	29,1	33,2	30,4	33,4	29,8
Tuberkulose insges (000—039)	10,3	10,3	6,0	6,2	7,9	8,0

Bei den 45- bis unter 65jährigen war die Gesamtsterbeziffer im Jahre 1953 mit 100,1 gegenüber dem Vorjahr (98,9) geringfügig angestiegen. Dieser Anstieg wurde nur durch eine erhöhte Sterblichkeit der Männer verursacht, während die Frauensterblichkeit sogar eine geringe Senkung erkennen ließ. Die Sterbeziffer an Herz-, Gefäß- und Kreislaufkrankheiten stand 1953 ebenso wie im Vorjahr mit 31,4 an der Spitze aller Todesursachen dieser Altersgruppe. In etwas weiterem Abstand folgte die Krebssterbeziffer (25,8), die gegenüber 1952 geringfügig niedriger lag. Während aber bei den 25- bis unter 45jährigen die Krebssterblichkeit der Frauen fast doppelt so hoch wie die der Männer war, ist bei den 45- bis unter 65jährigen die Krebssterblichkeit der Männer geringfügig höher als die der Frauen. Erst an dritter Stelle folgte die Unfallsterbeziffer mit 4,7. Die Tuberkulosesterbeziffer zeigte einen deutlichen Rückgang. Während bei den bisher besprochenen Altersgruppen die Grippesterblichkeit in den Jahren 1952 und 1953 nur unwesentliche Unterschiede aufwies, stieg die Grippesterbeziffer der 45- bis unter 65jährigen von 0,3 im Jahre 1952 auf 1,7 im Jahre 1953. Auch die Sterblichkeit an Lungenentzündung und an allen übrigen Krankheiten der Atmungsorgane wies 1953 gegenüber 1952 eine leichte Steigerung auf.

Die Sterblichkeit der alten Leute

Die Sterbeziffer der 65- bis unter 75jährigen ist gegenüber dem Vorjahr von 410,6 auf 431,8 angestiegen. Der Anstieg betraf die Männer stärker als die Frauen. Fast die Hälfte aller Sterbefälle dieser Altersgruppe entfiel auf die Herz-, Gefäß- und Kreislaufkrankheiten, deren Sterbeziffer 1953 gegenüber 1952 leicht angestiegen war. Man darf wohl annehmen, daß dieser Anstieg vorwiegend als Begleiterscheinung der Grippeepidemie des Jahres 1953 zu werten ist. Der maßgebliche Einfluß dieser Epidemie auf die Höhe der Gesamtsterblichkeit im Jahre 1953 wird bei einem Vergleich der Sterbeziffer an Grippe, an Lungenentzündung und an allen übrigen Krankheiten der Atmungsorgane der Jahre 1952 und 1953 deutlich. Die Sterbeziffer an Grippe stieg 1953 gegenüber 1952 bei beiden Geschlechtern um fast das Siebenfache, von 2,1 auf 14,2. Auch der geringfügige Anstieg der Sterbeziffer an Altersschwäche kann wohl als Grippefolge gedeutet werden. Die Unfallsterbeziffer stieg 1953 gegenüber 1952 ebenfalls an. Diese Entwicklung ist ausschließlich auf den Anstieg der Sterbeziffer an tödlichen Kraftfahrzeugunfällen zurückzuführen. Hervorzuheben ist, daß auch in dieser Altersgruppe die Tuberkulosesterbeziffer des Jahres 1953 niedriger liegt als die des Vorjahres.

Der Anstieg der Sterbeziffer der über 75jährigen von 1 221,2 im Jahre 1952 auf 1 314,1 im Berichtsjahr war noch höher als der bei den 65- bis unter 75jährigen. Auch bei diesen Sterbefällen spielten die Herz-, Gefäß- und Kreislaufkrankheiten als Todesursache eine überragende Rolle. Die leichte Anfälligkeit und die geringe Widerstandskraft der alten Leute gegen Infekte aller Art ist beim Vergleich der Ergebnisse des Jahres 1953 mit denen des Vorjahres deutlich zu erkennen. Ebenso wie bei den 65- bis unter 75jährigen schnellte auch die Grippesterbeziffer der 75 Jahre alten und älteren Personen in die Höhe. Von den rund 16 000 Grippesterbefällen des Jahres 1953 entfielen über 80 vH auf diese beiden Altersgruppen. Es ist anzunehmen, daß die Grippe als mitwirkende Ursache noch weitere Opfer unter den alten Leuten forderte. Die Tuberkulosesterbeziffer, die bei den übrigen Altersgruppen zum Teil erhebliche Rückgänge erkennen ließ, hat sich 1953 bei den über 75jährigen gegenüber 1952 praktisch kaum geändert. Gegenüber 1952 zeigte die Unfallsterbeziffer des Berichtsjahres einen leichten Anstieg, der aber nur zum Teil auf die Zunahme der tödlichen Kraftfahrzeugunfälle zurückzuführen ist.

Das Ansteigen der Zahl der Sterbefälle von 1952 auf 1953 um 31 000 und der allgemeinen Sterbeziffer (auf 10 000 der Bevölkerung) von 104,8 auf 110,1 ist im wesentlichen auf die 16 000 Sterbefälle an Grippe während der vor allem im Februar 1953 herrschenden Epidemie und den ungünstigen Einfluß der Grippe auf andere Krankheiten zurückzuführen. Die Grippe forderte ihre Opfer von allem unter den alten Leuten. Von den Grippesterbefällen entfielen 80 vH auf die über 65jährigen. In dieser Altersgruppe erhöhte sich nicht nur die Grippesterbeziffer von 4,1 im Jahre 1952 auf 28,6 im Jahre 1953, sondern auch die Sterbeziffer an allen übrigen Krankheiten von 638,5 im Vorjahr auf 693,2 im Berichtsjahr. Bei allen anderen Altersgruppen hatten sich in der gleichen Zeit die Gesamtsterbeziffern nur geringfügig geändert, meistens sogar etwas abgenommen, vor allem dank des weiteren Rückganges der Tuberkulosesterblichkeit, die in den mittleren Altersgruppen besonders stark war. Zugenommen haben die Sterbefälle an Unfällen, zurückzuführen auf die Zunahme der tödlichen Kraftfahrzeugunfälle.

Die Sterbefälle 1953 und 1952 nach wichtigsten Todesursachen

Todesursachen und Nr. des deutschen Verzeichnisses 1950	1953 insgesamt	1953 männlich	1953 weiblich	1952 insgesamt	1952 männlich	1952 weiblich	1953 insgesamt	1953 männlich	1953 weiblich	1952 1) insgesamt	1952 1) männlich	1952 1) weiblich
	Anzahl						Auf 10 000 der betreffenden Altersgruppe					
im Alter von 0 bis unter 1 Jahr 2)												
Frühgeburt (852)	10 278	5 823	4 455	11 023	6 214	4 809	135,3	148,8	120,9	144,6	157,7	130,6
Angeborene Missbildungen (831-839)	3 798	1 985	1 815	3 709	1 993	1 716	50,0	50,7	49,3	48,6	50,6	46,6
Angeborene Lebensschwäche (851)	2 860	1 652	1 208	3 747	2 149	1 598	37,6	42,2	32,8	49,1	54,5	43,4
Entbindungsfolgen (841)	2 595	1 599	996	2 634	1 664	970	34,2	40,9	27,0	34,5	42,2	26,3
Lungenentzündung (531,533,538,844)	4 469	2 455	2 014	5 984	2 269	1 715	58,8	62,7	54,7	52,2	57,6	46,6
Infektionskrankheiten insgesamt (000 - 199)	906	467	439	949	501	448	11,9	11,9	11,9	12,4	12,7	12,2
darunter:												
Tuberkulose insgesamt (000 - 039)	99	53	46	126	68	58	1,3	1,4	1,2	1,7	1,7	1,6
Syphilis (051)	89	47	42	120	66	54	1,2	1,2	1,1	1,6	1,7	1,5
Keuchhusten (132)	402	200	202	399	190	209	5,3	5,1	5,5	5,2	4,8	5,7
Masern (162)	115	59	56	49	29	20	1,5	1,5	1,5	0,6	0,7	0,5
Magen- und Darmkatarrh (661; 843)	768	451	317	591	350	241	10,1	11,5	8,6	7,8	8,9	6,5
Grippe (521,522)	291	175	116	251	135	116	3,8	4,5	3,1	3,3	3,4	3,1
Alle übrigen Krankheiten der Atmungsorgane (501-503,511,541,549,551-553,561,571-579)	482	277	205	505	267	238	6,3	7,1	5,6	6,6	6,8	6,5
Alle übrigen Todesursachen	8 647	5 179	3 468	9 374	5 586	3 788	113,8	132,5	94,1	122,9	141,7	102,9
Gestorbene insgesamt (000 - 999)	35 094	20 061	15 033	36 767	21 128	15 639	461,9	512,5	408,1	482,2	536,1	424,6
im Alter von 1 bis unter 5 Jahren												
Unfälle insgesamt (901-969)	1 459	939	520	1 376	905	471	5,0	6,3	3,7	4,8	6,2	3,4
darunter:												
Kraftfahrzeugunfälle (901)	358	214	124	271	167	104	1,2	1,4	0,9	1,0	1,1	0,8
Infektionskrankheiten ausser Tuberkulose (051-199)	719	368	351	788	433	355	2,5	2,5	2,5	2,8	3,0	2,6
darunter:												
Diphtherie (111)	157	83	54	181	103	78	0,5	0,6	0,4	0,6	0,7	0,6
Keuchhusten (132)	179	75	104	141	61	80	0,6	0,5	0,7	0,5	0,4	0,6
Kinderlähmung (151,152)	42	22	20	222	139	83	0,1	0,1	0,1	0,8	1,0	0,6
Lungenentzündung (532,534,539)	549	285	264	492	256	236	1,9	1,9	1,9	1,7	1,8	1,7
Tuberkulose insgesamt (000 - 039)	236	119	117	373	186	187	0,8	0,8	0,8	1,3	1,3	1,4
Angeborene Missbildungen (831-839)	268	141	127	223	120	103	0,9	0,9	0,9	0,8	0,8	0,7
Grippe (521,522)	140	74	66	74	38	36	0,5	0,5	0,5	0,3	0,3	0,3
Alle übrigen Krankheiten der Atmungsorgane (501-503,511,541,549,551-553,561,571-579)	203	122	81	181	100	81	0,7	0,8	0,6	0,6	0,7	0,6
Krebs und andere bösartige Neubildungen (201-249)	112	53	59	131	65	66	0,4	0,4	0,4	0,5	0,4	0,5
Herzkrankheiten (421-462)	43	16	27	53	29	24	0,1	0,1	0,2	0,2	0,2	0,2
Akut.fieberh.Gelenkrheumatismus mit Herzbeteiligung (411)	1	-	1	3	1	2	0,0	-	0,01	0,01	0,01	0,01
Alle übrigen Todesursachen	1 594	894	700	1 553	897	656	5,5	6,0	5,0	5,5	6,2	4,7
Gestorbene insgesamt (000 - 999)	5 324	3 011	2 313	5 247	3 030	2 217	18,4	20,3	16,4	18,5	20,8	16,0
im Alter von 5 bis unter 15 Jahren												
Unfälle insgesamt (901-969)	1 518	1 100	418	1 462	1 113	349	2,0	2,9	1,2	1,9	2,9	0,9
darunter:												
Kraftfahrzeugunfälle (901)	602	404	198	511	360	151	0,8	1,1	0,5	0,7	0,9	0,4
Infektionskrankheiten ausser Tuberkulose (051-199)	299	160	139	408	250	158	0,4	0,4	0,4	0,5	0,6	0,4
darunter:												
Diphtherie (111)	74	39	35	63	32	31	0,1	0,1	0,1	0,1	0,1	0,1
Tetanus (135)	30	24	6	37	35	2	0,04	0,1	0,02	0,05	0,1	0,01
Kinderlähmung (151,152)	45	25	20	183	105	78	0,1	0,1	0,1	0,2	0,3	0,2
Herz-,Gefäss- und Kreislaufkrankheiten (371,372,401-498)	226	126	100	269	138	131	0,3	0,3	0,3	0,4	0,4	0,4
davon:												
Herzkrankheiten (421-462)	152	80	72	191	91	100	0,2	0,2	0,2	0,3	0,2	0,3
Gefässtörungen des Zentralnervensystems (371,372)	32	24	8	38	24	14	0,04	0,1	0,02	0,1	0,1	0,04
Akut.fieberh.Gelenkrheumatismus mit Herzbeteiligung (411)	23	15	8	24	14	10	0,03	0,04	0,02	0,03	0,04	0,03
Alle übrigen Krankheiten des Kreislaufapparates (401,402,463-498)	19	7	12	16	9	7	0,03	0,02	0,03	0,02	0,03	0,02
Tuberkulose insgesamt (000 - 039)	114	64	50	240	112	128	0,2	0,2	0,1	0,3	0,3	0,3
Krebs und andere bösartige Neubildungen (201-249)	183	92	91	174	90	84	0,2	0,2	0,3	0,2	0,2	0,2
Lungenentzündung (532,534,539)	118	53	65	111	59	52	0,2	0,1	0,2	0,1	0,2	0,1
Angeborene Missbildungen (831-839)	103	47	56	106	62	44	0,1	0,1	0,2	0,1	0,2	0,1
Grippe (521,522)	66	28	38	30	15	15	0,1	0,1	0,1	0,03	0,03	0,04
Alle übrigen Krankheiten der Atmungsorgane (501-503,511,541,549,551-553,561,571-579)	53	25	28	55	19	36	0,1	0,1	0,1	0,1	0,04	0,1
Selbstmord (970-979)	53	41	12	51	42	9	0,1	0,1	0,03	0,1	0,1	0,02
Alle übrigen Todesursachen	1 364	745	619	1 352	794	558	1,8	2,0	1,7	1,8	2,1	1,5
Gestorbene insgesamt (000 - 999)	4 097	2 481	1 616	4 258	2 694	1 564	5,5	6,6	4,4	5,6	7,0	4,2
im Alter von 15 bis unter 25 Jahren												
Unfälle insgesamt (901-969)	4 036	3 539	497	3 263	2 890	373	5,4	9,2	1,4	4,5	7,7	1,0
darunter:												
Kraftfahrzeugunfälle (901)	2 283	1 985	298	1 430	1 237	193	3,0	5,2	0,8	2,0	3,3	0,5
Selbstmord (970-979)	902	622	280	835	569	266	1,2	1,6	0,8	1,1	1,5	0,7
Tuberkulose insgesamt (000-039)	406	190	216	818	375	443	0,5	0,5	0,6	1,1	1,0	1,2
Herz-,Gefäss- und Kreislaufkrankheiten (371,372,401-498)	548	305	243	583	323	260	0,7	0,8	0,7	0,8	0,9	0,7
davon:												
Herzkrankheiten (421-462)	426	234	192	469	265	204	0,6	0,6	0,5	0,6	0,7	0,6
Gefässtörungen des Zentralnervensystems (371,372)	66	39	27	61	34	27	0,1	0,1	0,1	0,1	0,1	0,1
Alle übrigen Krankheiten des Kreislaufapparates (401,402,463-498)	40	23	17	39	15	24	0,1	0,1	0,05	0,1	0,04	0,1
Akut.fieberh.Gelenkrheumatismus mit Herzbeteiligung (411)	16	9	7	14	9	5	0,02	0,02	0,02	0,02	0,02	0,01
Krebs und andere bösartige Neubildungen (201-249)	325	183	142	315	172	143	0,4	0,5	0,4	0,4	0,5	0,4
Infektionskrankheiten ausser Tuberkulose (051-199)	181	90	91	287	169	118	0,2	0,2	0,2	0,4	0,5	0,3
Lungenentzündung (532,534,539)	131	68	63	123	64	59	0,2	0,2	0,2	0,2	0,2	0,2
Grippe (521,522)	74	29	45	44	28	16	0,1	0,1	0,1	0,1	0,1	0,04
Alle übrigen Krankheiten der Atmungsorgane (501-503,511,541,549,551-553,561,571-579)	107	58	49	83	34	49	0,1	0,2	0,1	0,1	0,1	0,1
Alle übrigen Todesursachen	2 241	1 111	1 130	2 366	1 152	1 214	3,0	2,9	3,1	3,2	3,1	3,4
Gestorbene insgesamt (000 - 999)	8 951	6 195	2 756	8 717	5 776	2 941	11,9	16,2	7,5	11,9	15,5	8,2

1) Schaltjahr mit 366 Tagen nicht auf das Normaljahr mit 365 Tagen umgerechnet.- 2) Verhältniszahlen bezogen auf 10 000 Lebendgeborene.

noch: Die Sterbefälle 1953 und 1952 nach wichtigsten Todesursachen

Todesursachen und Nr. des Deutschen Verzeichnisses 1950	1953 insgesamt	1953 männlich	1953 weiblich	1952 insgesamt	1952 männlich	1952 weiblich	1953 insgesamt	1953 männlich	1953 weiblich	1952 1) insgesamt	1952 1) männlich	1952 1) weiblich
	Anzahl						auf 10 000 der betreffenden Altersgruppe					
im Alter von 25 bis unter 45 Jahren												
Krebs und andere bösartige Neubildungen (201-249)	4 626	1 332	3 294	4 831	1 405	3 426	3,5	2,3	4,4	3,6	2,4	4,5
Unfälle insgesamt (901-969)	5 062	4 352	710	4 602	3 910	692	3,8	7,4	0,9	3,4	6,7	0,9
darunter: Kraftfahrzeugunfälle (901)	2 610	2 227	383	1 976	1 670	306	1,9	3,8	0,5	1,5	2,9	0,4
Herz-, Gefäß- und Kreislaufkrankheiten (371,372,401-498)	5 832	1 961	1 871	4 261	2 223	2 038	2,9	3,3	2,5	3,2	3,8	2,7
davon: Herzkrankheiten (421-462)	2 765	1 498	1 265	3 084	1 704	1 380	2,1	2,5	1,7	2,3	2,9	1,8
Gefäßstörungen des Zentralnervensystems (371,372)	665	294	371	711	333	378	0,5	0,5	0,5	0,5	0,6	0,5
Alle übrigen Krankheiten des Kreislaufapparates (401,402,463-498)	374	153	221	429	165	264	0,3	0,3	0,3	0,3	0,3	0,3
Akut.fieberh.Gelenkrheumatismus mit Herzbeteiligung (411)	30	16	14	37	21	16	0,02	0,03	0,02	0,03	0,04	0,02
Selbstmord (970-979)	2 225	1 389	836	2 227	1 361	866	1,7	2,4	1,1	1,7	2,3	1,1
Tuberkulose insgesamt (000-059)	2 064	1 198	866	3 050	1 722	1 328	1,5	2,0	1,2	2,3	2,9	1,8
Lungenentzündung (532,534,539)	431	191	240	428	213	215	0,3	0,3	0,3	0,3	0,4	0,3
Infektionskrankheiten ausser Tuberkulose (051-199)	390	159	231	542	276	266	0,3	0,3	0,3	0,4	0,5	0,4
Grippe (521,522)	256	101	155	73	34	39	0,2	0,2	0,2	0,1	0,1	0,1
Alle übrigen Krankheiten der Atmungsorgane (501-503,511,541,549,551-553,561,571-579)	376	231	145	371	225	146	0,3	0,4	0,2	0,3	0,4	0,2
Alle übrigen Todesursachen	8 811	3 784	5 027	9 248	3 980	5 268	6,6	6,4	6,7	6,9	6,8	7,0
Gestorbene insgesamt (000 - 999)	28 075	14 698	13 375	29 633	15 347	14 286	21,0	25,0	17,8	22,1	26,3	18,9
im Alter von 45 bis unter 65 Jahren												
Herz-, Gefäß- und Kreislaufkrankheiten (371,372,401-498)	38 758	21 252	17 486	37 697	20 482	17 215	31,4	38,2	25,9	31,4	37,7	26,1
davon: Herzkrankheiten (421-462)	23 772	14 348	9 424	22 231	13 358	8 873	19,3	25,8	14,0	18,5	24,5	13,5
Gefäßstörungen des Zentralnervensystems (371,372)	12 272	5 576	6 696	12 586	5 690	6 896	10,0	10,0	9,9	10,5	10,5	10,2
Alle übrigen Krankheiten des Kreislaufapparates (401,402,463-498)	2 637	1 309	1 328	3 015	1 435	1 580	2,1	2,4	2,0	2,5	2,6	2,4
Akut.fieberh.Gelenkrheumatismus mit Herzbeteiligung (411)	57	19	38	65	19	46	0,05	0,05	0,1	0,1	0,09	0,1
Krebs und andere bösartige Neubildungen (201-249)	31 758	14 801	16 957	31 475	14 622	16 853	25,8	26,6	25,1	26,2	26,9	25,6
Unfälle insgesamt (901 - 969)	5 734	4 563	1 171	5 388	4 310	1 078	4,7	8,2	1,7	4,5	7,9	1,6
darunter: Kraftfahrzeugunfälle (901)	2 199	1 778	421	1 792	1 461	331	1,8	3,2	0,6	1,5	2,7	0,5
Tuberkulose insgesamt (000 - 059)	4 181	3 131	1 050	4 976	3 596	1 380	3,4	5,6	1,6	4,1	6,6	2,1
Selbstmord (970-979)	3 962	2 594	1 368	3 678	2 391	1 287	3,2	4,7	2,0	3,1	4,4	2,0
Lungenentzündung (532,534,539)	2 372	1 701	1 271	2 423	1 382	1 041	2,4	3,1	1,9	2,0	2,5	1,6
Grippe (521,522)	2 056	1 045	991	382	196	186	1,7	1,9	1,5	0,3	0,4	0,3
Alle übrigen Krankheiten der Atmungsorgane (501-503,511,541,549,551-553,561,571-579)	4 096	3 302	794	3 474	2 804	670	3,3	5,9	1,2	2,9	5,2	1,0
Infektionskrankheiten ausser Tuberkulose (051-199)	1 093	612	481	1 130	595	537	0,9	1,1	0,7	0,9	1,1	0,8
Alle übrigen Todesursachen	28 727	15 799	12 928	28 306	15 243	13 063	23,3	18,4	19,1	23,5	28,0	19,8
Gestorbene insgesamt (000 - 999)	123 291	68 809	54 497	118 929	65 619	53 310	100,1	123,6	80,7	98,9	120,7	81,0
im Alter von 65 bis unter 75 Jahren												
Herz-, Gefäß- und Kreislaufkrankheiten (371,372,401-498)	63 868	30 398	33 470	61 303	29 019	32 284	195,3	211,3	182,8	190,3	202,7	180,4
davon: Herzkrankheiten (421-462)	32 498	16 033	16 465	30 144	14 916	15 228	99,4	111,4	89,9	93,6	104,2	85,1
Gefäßstörungen des Zentralnervensystems (371,372)	26 677	12 047	14 630	25 842	11 641	14 201	81,6	83,7	79,9	80,2	81,3	79,4
Alle übrigen Krankheiten des Kreislaufapparates (401,402,463-498)	4 649	2 297	2 352	5 285	2 457	2 828	14,2	16,0	12,8	16,4	17,1	15,8
Akut.fieberh.Gelenkrheumatismus mit Herzbeteiligung (411)	44	21	23	36	9	27	0,1	0,1	0,1	0,1	0,1	0,2
Krebs und andere bösartige Neubildungen (201-249)	27 878	14 028	13 850	26 101	14 188	13 913	85,3	97,5	75,6	81,2	99,1	77,7
Lungenentzündung (532,534,539)	5 594	2 768	2 826	4 493	2 180	2 313	17,1	19,2	15,4	13,9	15,2	12,9
Grippe (521,522)	4 649	2 083	2 566	877	300	577	14,2	14,5	14,0	2,7	2,1	2,1
Alle übrigen Krankheiten der Atmungsorgane (501-503,511,541,549,551-553,561,571-579)	4 701	3 039	1 662	3 550	2 298	1 252	14,4	21,1	9,1	11,0	16,1	7,0
Alterasschwäche (891,892)	3 895	1 616	2 279	3 740	1 566	2 174	11,9	11,2	12,4	11,6	10,9	12,1
darunter: Senile, presseniile u. arteriosklerotische Psychose (892)	325	142	183	309	127	182	1,0	1,0	1,0	1,0	0,9	1,0
Unfälle insgesamt (901-969)	3 129	1 900	1 229	2 885	1 740	1 145	9,6	13,2	6,7	9,0	12,2	6,4
darunter: Kraftfahrzeugunfälle (901)	877	618	259	675	491	184	2,7	4,3	1,4	2,1	3,4	1,0
Tuberkulose insgesamt (000-059)	2 327	1 475	852	2 564	1 590	974	7,1	10,3	4,7	8,0	11,1	5,4
Selbstmord (970-979)	1 134	758	376	1 110	740	370	3,5	5,3	2,1	3,4	5,2	2,1
Infektionskrankheiten ausser Tuberkulose (051-199)	549	279	270	612	322	290	1,7	1,9	1,5	1,9	2,2	1,6
Alle übrigen Todesursachen	23 468	12 446	11 022	23 273	12 277	10 936	71,8	86,5	60,2	72,1	85,8	61,1
Gestorbene insgesamt (000-999)	141 192	70 790	70 402	132 248	66 220	66 028	431,8	492,1	384,5	410,6	462,7	369,0
im Alter von 75 Jahren und ältere Personen												
Herz-, Gefäß- und Kreislaufkrankheiten (371,372,401-498)	85 120	38 013	47 107	78 833	35 421	43 412	579,2	582,3	576,9	558,9	563,0	555,6
davon: Herzkrankheiten (421-462)	38 343	17 168	21 175	34 224	15 384	18 840	260,9	263,0	259,3	242,6	244,3	241,1
Gefäßstörungen des Zentralnervensystems (371,372)	36 620	16 152	20 468	33 743	14 994	18 749	249,2	247,4	250,6	239,2	238,3	239,9
Alle übrigen Krankheiten des Kreislaufapparates (401,402,463-498)	10 136	4 688	5 448	10 845	5 039	5 806	69,0	71,8	66,7	76,9	80,1	74,3
Akut.fieberh.Gelenkrheumatismus mit Herzbeteiligung (411)	23	5	18	21	4	17	0,2	0,1	0,2	0,1	0,1	0,2
Alterasschwäche (891,892)	31 780	13 197	18 583	31 915	13 122	18 793	216,5	202,2	227,6	226,5	208,6	240,5
darunter: Senile, presseniile u. arteriosklerotische Psychose (892)	1 016	407	609	917	363	554	6,9	6,2	7,5	6,5	5,8	7,1
Krebs und andere bösartige Neubildungen (201-249)	21 207	10 604	10 603	20 706	10 142	10 564	144,3	162,4	129,8	146,8	161,2	135,2
Lungenentzündung (532,534,539)	10 260	4 954	5 306	8 088	3 853	4 235	69,8	75,9	65,0	57,3	61,2	54,2
Grippe (521,522)	8 619	3 877	4 742	1 249	510	739	58,7	59,4	58,1	8,9	8,1	9,5
Alle übrigen Krankheiten der Atmungsorgane (501-503,511,541,549,551-553,561,571-579)	7 495	3 945	3 550	5 044	2 763	2 281	51,0	60,4	45,5	35,8	43,9	29,2
Unfälle insgesamt (901-969)	4 908	2 200	2 708	4 204	1 829	2 375	33,4	33,7	35,2	29,8	29,1	30,4
darunter: Kraftfahrzeugunfälle (901)	714	504	210	466	324	142	4,9	7,7	2,6	3,3	5,2	1,8
Tuberkulose insgesamt (000-059)	1 167	674	493	1 134	648	486	7,9	10,3	6,0	8,0	10,3	6,2
Selbstmord (970-971)	654	500	154	625	473	152	4,5	7,7	1,9	4,4	7,5	1,9
Infektionskrankheiten ausser Tuberkulose (051-199)	290	152	138	314	161	153	2,0	2,3	1,7	2,2	2,6	2,0
Alle übrigen Todesursachen	21 608	12 220	9 388	20 144	11 255	8 889	147,0	187,2	115,0	142,8	178,9	113,8
Gestorbene insgesamt (000-999)	193 106	90 334	102 772	172 254	80 177	92 077	1314,1	1 383,8	1258,5	1221,2	1274,5	1178,4

1) Schaltjahr mit 366 Tagen nicht auf das Normaljahr mit 365 Tagen umgerechnet.

Nr. der intern. List B	Todesursache Nr. des deutschen Todesursachenverzeichnisses 1950	Gestorbene männl. u. weibl. insges.	davon männlich						
			insgesamt	davon im Alter von ... bis unter ... Jahren					
				0 Tage bis unter 7 Tage	7 Tage bis unter 1 Jahr	1–5	5–10	10–15	15–20
B 1	Tuberkulose der Atmungsorgane (00, 01)	9 127	6 173	–	25	28	10	8	22
B 2	Andere Formen der Tuberkulose (02, 03)	1 467	731	–	28	91	26	20	32
B 3	Syphilis und Folgeerscheinungen (05)	1 045	607	1	46	3	–	–	1
B 4	Typhus (071)	150	61	–	1	1	1	–	4
B 5	Cholera (081)	–	–	–	–	–	–	–	–
B 6	Alle Arten von Dysenterie (083)	30	17	–	3	2	–	–	–
B 7	Scharlach und durch Streptokokken verursachte Rachenkrankheiten (09, 137)	92	43	1	2	23	6	4	–
B 8	Diphtherie (11)	277	148	–	16	83	38	1	2
B 9	Keuchhusten (132)	593	277	–	200	75	2	–	–
B 10	Meningokokken-Infektionen (12)	144	78	–	24	23	5	2	1
B 11	Pest (133)	–	–	–	–	–	–	–	–
B 12	Akute übertragbare Kinderlähmung (151)	187	111	–	3	22	15	10	16
B 13	Pocken (161)	–	–	–	–	–	–	–	–
B 14	Masern (162)	373	185	–	59	100	22	3	–
B 15	Fleckfieber und andere Rickettsien-Erkrankungen (17)	3	2	–	–	–	–	1	–
B 16	Malaria	9	9	–	–	–	–	–	–
B 17	Alle sonstigen infektiösen oder parasitären Erkrankungen (06,072,073,082,084,10,131,134–136,139,14,152–154,163–167,169,19)	1 425	696	2	56	36	31	19	20
B 18	Bösartige Neubildungen einschl. der Neubildungen der lymphatischen und blutbildenden Organe (20–25)	90 083	43 344	–	26	148	115	102	157
B 19	Gutartige und nicht näher bezeichnete Neubildungen (26, 27)	4 968	2 204	2	8	36	27	35	27
B 20	Diabetes mellitus (33)	5 228	1 783	–	–	9	7	9	14
B 21	Anämien (861, 865)	1 119	430	1	3	5	5	5	8
B 22	Gefäßschädigungen des Zentralnervensystems (37)	76 358	34 143	–	2	9	6	18	18
B 23	Hirnhautentzündung, nicht durch Meningokokken verursacht (381)	941	548	6	184	74	15	27	12
B 24	Fieberhafte rheumatische Erkrankungen (40, 41)	241	100	–	–	–	1	15	8
B 25	Chronische rheumatische Herzerkrankungen (42)	641	224	–	–	–	2	2	2
B 26	Arteriosklerotische und degenerative Herzerkrankungen (451, 452, 455, 456)	79 988	41 120	–	13	7	12	29	78
B 27	Sonstige Herzerkrankungen (43, 44, 459)	11 856	5 918	–	17	9	9	25	35
B 28	Blutdruckerhöhung mit Beteiligung des Herzens (461, 462)	5 567	2 146	1	–	–	–	1	–
B 29	Blutdruckerhöhung ohne Beteiligung des Herzens (463, 464)	1 493	641	–	–	–	–	–	–
B 30	Grippe (52)	16 131	7 412	1	174	74	11	17	18
B 31	Lungenentzündung (53)	23 707	11 992	–	1 972	265	28	25	42
B 32	Bronchitis (54)	7 589	4 464	–	96	25	2	3	–
B 33	Geschwüre des Magens und des Zwölffingerdarms (61)	3 368	2 714	–	1	–	–	2	9
B 34	Blinddarmentzündung (63)	2 308	1 278	–	5	99	49	43	57
B 35	Darmverschluß und Hernien (64,65)	5 018	2 467	9	134	36	11	10	15
B 36	Gastritis, Zwölffingerdarm-, Dünndarm- und Dickdarmentzündung mit Ausnahme des Durchfalls der Neugeborenen (621, 661, 662)	1 815	928	–	351	84	7	17	4
B 37	Leberzirrhose (672)	5 248	3 372	–	1	2	2	3	1
B 38	Nephritis und Nephrose (70)	4 856	2 525	–	12	24	11	26	29
B 39	Prostata-Hyperplasie (721)	5 272	5 272	–	–	–	–	–	–
B 40	Komplikationen der Schwangerschaft, der Geburt und des Wochenbetts (75–77)	1 278	–	–	–	–	–	–	–
B 41	Angeborene Mißbildungen (83)	4 309	2 247	840	1 143	141	23	24	15
B 42	Geburtsverletzungen, postnatale Asphyxie und Atelektase (841, 842)	3 759	2 294	2 099	195	–	–	–	–
B 43	Infektionen der Neugeborenen (843–845)	1 273	755	188	567	–	–	–	–
B 44	Sonstige Erkrankungen der frühen Kindheit und Unreife ohne nähere Angaben (846, 847, 849, 85)	17 377	9 994	7 889	2 105	–	–	–	–
B 45	Altersschwäche ohne Geistesstörung, Krankheitszeichen (-Symptome) und mangelhaft bezeichnete Todesursachen (891, 896–899)	45 889	21 137	98	429	106	23	29	54
B 46	Alle sonstigen Erkrankungen (30–32,34–36,382–389,39,47–51, 55–60,629,663,669,671,679,68,69,71,728,729,73,74,78–82, 868,869,87,88,892)	60 867	30 756	27	702	395	118	146	193
BE 47	Kraftfahrzeugunfälle (90)	9 635	7 739	–	9	214	224	180	644
BE 48	Alle sonstigen Unfälle (91–96)	16 625	11 104	18	223	725	338	358	741
BE 49	Selbstmord und Selbstverstümmelung (97)	8 930	5 904	–	–	–	1	40	229
BE 50	Mord und Kriegshandlungen (98, 99)	475	277	32	11	17	12	7	13
B1–BE 50	Sterbefälle insgesamt (00–99)	539 134	276 370	11 215	8 845	3 011	1 215	1 266	2 520

Anmerkungen siehe Seite 14

fälle[1] 1953
und nach Altersgruppen
zahlen

davon männlich																
davon im Alter von ... bis unter ... Jahren																Nr. der interna. Liste B
20–25	25–30	30–35	35–40	40–45	45–50	50–55	55–60	60–65	65–70	70–75	75–80	80–85	85–90	90 und älter	unbekannt	
105	211	252	242	377	595	826	753	763	771	601	445	128	27	4	–	B 1
31	33	41	24	38	47	54	37	56	56	47	42	19	5	4	–	B 2
2	5	8	8	20	40	89	88	94	84	59	49	9	1	–	–	B 3
5	1	1	2	1	4	13	5	8	5	6	2	1	–	–	–	B 4
–	–	–	–	–	–	–	–	–	–	–	–	–	–	–	–	B 5
1	–	1	1	–	–	1	2	2	2	1	–	1	–	–	–	B 6
1	–	–	–	–	1	–	–	2	1	1	1	–	–	–	–	B 7
1	–	1	–	2	–	–	1	1	1	–	1	–	–	–	–	B 8
–	–	–	–	–	–	–	–	–	–	–	–	–	–	–	–	B 9
2	2	4	–	6	1	2	1	4	–	–	1	–	–	–	–	B 10
–	–	–	–	–	–	–	–	–	–	–	–	–	–	–	–	B 11
12	10	5	5	3	1	4	3	1	1	–	–	–	–	–	–	B 12
–	–	–	–	–	–	–	–	–	–	–	–	–	–	–	–	B 13
–	1	–	–	–	–	–	–	–	–	–	–	–	–	–	–	B 14
–	–	–	–	–	–	–	–	–	–	–	1	–	–	–	–	B 15
–	–	–	–	2	3	1	1	–	–	2	–	–	–	–	–	B 16
22	13	15	16	26	56	69	53	61	56	60	45	25	9	6	–	B 17
185	215	250	334	890	1 982	3 536	4 645	5 502	6 941	7 643	6 737	3 072	848	116	–	B 18
24	13	40	46	109	163	260	232	267	259	256	239	117	40	4	–	B 19
12	21	17	12	33	59	101	130	240	297	358	292	136	32	4	–	B 20
4	4	4	6	8	8	12	36	41	64	79	83	38	16	–	–	B 21
21	28	48	46	172	421	934	1 560	2 661	4 813	7 234	8 561	5 316	1 938	339	1	B 22
14	15	10	8	22	23	32	25	25	29	16	7	3	–	1	–	B 23
3	4	3	3	9	5	9	5	5	13	10	3	4	–	–	–	B 24
1	5	4	7	9	9	18	18	20	32	36	37	15	6	1	–	B 25
79	121	145	207	648	1 408	2 725	3 420	4 460	5 881	7 384	7 598	4 815	1 802	289	–	B 26
37	45	63	71	130	225	342	470	624	833	1 058	1 051	627	210	37	–	B 27
2	3	5	11	24	49	110	175	275	374	435	414	211	48	8	–	B 28
1	3	4	1	8	30	45	60	80	105	116	105	67	16	–	–	B 29
11	11	15	28	47	111	205	261	468	756	1 327	1 798	1 369	589	121	–	B 30
26	32	29	43	87	204	343	471	683	1 084	1 684	2 327	1 694	767	166	–	B 31
4	3	13	9	20	89	217	253	366	469	725	919	757	387	107	–	B 32
32	58	55	82	204	345	429	374	325	280	255	176	64	20	3	–	B 33
56	36	51	38	66	98	109	109	103	110	115	82	42	10	–	–	B 34
27	16	17	19	50	90	132	176	184	299	367	408	312	126	29	–	B 35
3	4	4	10	13	33	28	33	31	54	71	67	72	36	6	–	B 36
4	10	34	54	130	232	393	463	484	527	516	359	126	28	3	–	B 37
61	95	84	80	162	231	272	247	253	281	272	239	111	32	3	–	B 38
–	–	–	–	1	2	19	72	213	514	1 049	1 612	1 187	520	83	–	B 39
–	–	–	–	–	–	–	–	–	–	–	–	–	–	–	–	B 40
9	9	3	6	8	8	9	3	3	2	1	–	–	–	–	–	B 41
–	–	–	–	–	–	–	–	–	–	–	–	–	–	–	–	B 42
–	–	–	–	–	–	–	–	–	–	–	–	–	–	–	–	B 43
–	–	–	–	–	–	–	–	–	–	–	–	–	–	–	–	B 44
60	48	68	78	198	374	594	614	759	1 157	2 066	4 101	5 246	3 676	1 355	4	B 45
243	245	278	305	694	1 329	2 194	2 470	2 841	3 681	4 539	5 045	3 597	1 374	340	–	B 46
1 341	787	523	384	533	496	530	367	383	309	309	306	145	46	7	–	BB 47
813	647	457	386	635	796	748	615	626	574	708	752	535	305	85	18	BB 48
394	309	254	325	501	729	727	647	491	424	334	298	145	40	6	11	BB 49
26	19	12	13	22	28	23	11	7	6	5	7	1	1	1	3	BB 50
3 675	3 082	2 798	2 910	5 908	10 327	16 155	18 906	23 412	31 045	39 745	44 210	30 007	12 956	3 124	37	B1–BB 50

Nr. der intern. Liste B	Todesursache Nr. des deutschen Todesursachenverzeichnisses 1950	Gestorbene männl. u. weibl. insges.	davon weiblich					
			insgesamt	davon im Alter von ... bis unter ... Jahren				
				0 Tage bis unter 7 Tage	7 Tage bis unter 1 Jahr	1–5	5–10	10–15	15–20
B 1	Tuberkulose der Atmungsorgane (00, 01)	9 127	2 954	–	21	28	4	12	48
B 2	Andere Formen der Tuberkulose (02, 03)	1 467	736	–	25	89	18	16	25
B 3	Syphilis und Folgeerscheinungen (05)	1 045	438	5	37	1	–	1	–
B 4	Typhus (071)	150	89	–	–	1	1	2	3
B 5	Cholera (081)	–	–	–	–	–	–	–	–
B 6	Alle Arten von Dysenterie (083)	30	13	–	2	4	1	–	–
B 7	Scharlach und durch Streptokokken verursachte Rachenkrankheiten (09, 137)	92	49	–	3	16	8	1	5
B 8	Diphtherie (11)	277	129	–	9	54	32	3	5
B 9	Keuchhusten (132)	593	316	2	200	104	7	–	1
B 10	Meningokokken-Infektionen (12)	144	66	1	19	16	3	1	4
B 11	Pest (133)	–	–	–	–	–	–	–	–
B 12	Akute übertragbare Kinderlähmung (151)	187	76	–	4	20	8	10	7
B 13	Pocken (161)	–	–	–	–	–	–	–	–
B 14	Masern (162)	373	188	–	56	96	27	7	1
B 15	Fleckfieber und andere Rickettsien-Erkrankungen (17)	3	1	–	–	–	–	–	–
B 16	Malaria (18)	9	–	–	–	–	–	–	–
B 17	Alle sonstigen infektiösen oder parasitären Erkrankungen (06, 072,073,082,084,10,131,134–136,139,14,152–154,163–167,169,19)	1 425	729	2	53	39	14	13	18
B 18	Bösartige Neubildungen einschl. der Neubildungen der lymphatischen und blutbildenden Organe (20–25)	90 083	46 739	1	19	137	95	87	101
B 19	Gutartige und nicht näher bezeichnete Neubildungen (26,27)	4 968	2 764	1	12	29	19	33	25
B 20	Diabetes mellitus (33)	5 228	3 445	–	1	11	7	20	16
B 21	Anämien (861, 865)	1 119	689	1	2	7	1	3	7
B 22	Gefäßschädigungen des Zentralnervensystems (37)	76 358	42 215	–	4	11	3	5	8
B 23	Hirnhautentzündung, nicht durch Meningokokken verursacht (381)	941	393	2	115	52	10	16	12
B 24	Fieberhafte rheumatische Erkrankungen (40, 41)	241	141	–	–	1	5	8	4
B 25	Chronisch rheumatische Herzerkrankungen (42)	641	417	–	–	–	3	3	3
B 26	Arteriosklerotische und degenerative Herzerkrankungen (451, 452, 455, 456)	79 988	38 868	–	10	12	8	33	47
B 27	Sonstige Herzerkrankungen (43,44,459)	11 856	5 938	–	16	15	8	15	29
B 28	Blutdruckerhöhung mit Beteiligung des Herzens (461,462)	5 567	3 421	–	–	–	–	2	1
B 29	Blutdruckerhöhung ohne Beteiligung des Herzens (463, 464)	1 493	852	–	–	–	–	–	1
B 30	Grippe (52)	16 131	8 719	1	115	66	18	20	26
B 31	Lungenentzündung (53)	23 707	11 715	–	1 680	264	33	32	35
B 32	Bronchitis (54)	7 589	3 125	–	67	16	–	1	4
B 33	Geschwüre des Magens und des Zwölffingerdarms (61)	3 368	654	–	1	–	2	–	3
B 34	Blinddarmentzündung (63)	2 308	1 030	–	1	54	45	43	34
B 35	Darmverschluß und Hernien (64, 65)	5 018	2 551	–	59	17	5	15	23
B 36	Gastritis, Zwölffingerdarm-, Dünndarm- und Dickdarmentzündung mit Ausnahme des Durchfalls der Neugeborenen (621, 661, 662)	1 815	887	–	251	79	9	5	4
B 37	Leberzirrhose (672)	5 248	1 876	–	–	2	1	3	2
B 38	Nephritis und Nephrose (70)	4 856	2 331	–	5	17	11	33	46
B 39	Prostata-Hyperplasie (721)	5 272	–	–	–	–	–	–	–
B 40	Komplikationen der Schwangerschaft, der Geburt und des Wochenbetts (75–77)	1 278	1 278	–	–	–	–	–	41
B 41	Angeborene Mißbildungen (83)	4 309	2 062	805	1 010	127	23	33	10
B 42	Geburtsverletzungen, postnatale Asphyxie und Atelektase (841, 842)	3 759	1 465	1 334	131	–	–	–	–
B 43	Infektionen der Neugeborenen (843–845)	1 273	518	125	393	–	–	–	–
B 44	Sonstige Erkrankungen der frühen Kindheit und Unreife ohne nähere Angaben (846, 847, 849, 85)	17 377	7 383	5 859	1 524	–	–	–	–
B 45	Altersschwäche ohne Geistesstörung, Krankheitszeichen (-Symptome) und mangelhaft bezeichnete Todesursachen (891, 896–899)	45 889	24 752	46	280	90	20	15	24
B 46	Alle sonstigen Erkrankungen (30–32,34–36,382–389,39,47–51, 55–60,629,663,669,671,679,68,69,71,728,729,73,74,78–82, 868,869,87,88,892)	60 867	30 111	14	497	298	102	131	184
BE 47	Kraftfahrzeugunfälle (90)	9 635	1 896	–	3	124	134	64	153
BE 48	Alle sonstigen Unfälle (91–96)	16 625	5 521	15	146	396	128	92	113
BE 49	Selbstmord und Selbstverstümmelung (97)	8 930	3 026	–	–	–	1	11	108
BE 50	Mord und Kriegshandlungen (98,99)	475	198	40	8	20	10	3	14
B1–BE 50	Sterbefälle insgesamt (00–99)	539 134	262 764	8 254	6 779	2 313	824	792	1 195

Anmerkungen siehe Seite 14

fälle[1] 1953
und nach Alteregruppen
zahlen

davon weiblich																
davon im Alter von ... bis unter ... Jahren																Nr. der intern. Liste B
20-25	25-30	30-35	35-40	40-45	45-50	50-55	55-60	60-65	65-70	70-75	75-80	80-85	85-90	90 und Alter	unbekannt	
112	186	208	142	208	209	184	210	265	370	360	258	108	17	4	-	B 1
31	30	25	23	44	44	37	45	56	56	66	59	28	17	2	-	B 2
4	10	14	8	15	36	53	69	53	65	41	24	1	1	-	-	B 3
6	4	4	4	7	9	8	15	6	7	9	3	-	-	-	-	B 4
-	-	-	-	-	-	-	-	-	-	-	-	-	-	-	-	B 5
-	-	-	1	-	-	-	-	-	-	1	3	1	-	-	-	B 6
-	3	2	1	2	-	-	4	1	1	-	-	1	1	-	-	B 7
3	1	3	1	1	2	1	3	6	2	2	-	1	-	-	-	B 8
-	-	1	-	-	-	-	-	-	-	1	-	-	-	-	-	B 9
1	3	1	2	-	1	6	3	2	1	2	-	-	-	-	-	B 10
-	-	-	-	-	-	-	-	-	-	-	-	-	-	-	-	B 11
11	6	3	2	2	-	2	-	-	1	-	-	-	-	-	-	B 12
-	-	-	-	-	-	-	-	-	-	-	-	-	-	-	-	B 13
1	-	-	-	-	-	-	-	-	-	-	-	-	-	-	-	B 14
-	-	-	-	-	-	-	-	-	1	-	-	-	-	-	-	B 15
-	-	-	-	-	-	-	-	-	-	-	-	-	-	-	-	B 16
21	26	25	30	49	39	44	65	53	66	70	53	28	15	6	-	B 17
122	255	557	901	1 914	2 987	3 912	4 962	5 724	6 927	7 312	6 342	3 201	1 005	177	1	B 18
48	52	64	122	259	371	293	242	252	250	251	254	123	55	9	-	B 19
14	20	15	17	39	58	134	286	438	691	764	595	245	60	11	1	B 20
4	5	7	6	14	26	26	57	51	97	143	143	69	20	-	-	B 21
19	42	47	80	202	522	1 027	1 858	3 289	5 755	8 875	10 446	6 745	2 682	595	-	B 22
11	10	9	10	14	20	14	27	23	25	10	10	2	1	-	-	B 23
3	1	6	4	8	10	10	12	15	17	14	12	9	2	-	-	B 24
4	4	6	6	12	29	29	33	46	46	77	77	27	9	3	-	B 25
71	116	165	206	464	814	1 213	2 026	3 240	5 266	7 724	8 689	5 810	2 391	563	-	B 26
35	40	51	52	111	151	234	376	472	854	1 141	1 238	761	287	52	-	B 27
2	3	3	1	25	60	116	205	380	601	756	762	397	88	19	-	B 28
1	1	7	5	20	25	55	60	103	114	162	161	105	26	6	-	B 29
19	22	31	42	60	95	140	265	491	891	1 675	2 293	1 519	744	186	-	B 30
30	52	49	65	74	142	195	340	594	1 032	1 794	2 413	1 790	856	247	-	B 31
5	-	15	3	10	12	37	71	130	217	525	775	695	401	141	-	B 32
4	5	10	9	23	37	64	62	77	90	98	101	54	12	2	-	B 33
28	23	30	21	42	71	71	113	100	112	101	89	34	15	3	-	B 34
14	15	28	36	87	117	127	173	236	343	404	422	264	134	32	-	B 35
5	5	7	8	11	20	21	24	55	65	82	110	84	44	11	-	B 36
3	4	17	35	63	97	155	206	266	305	330	244	91	43	8	1	B 37
57	54	78	66	129	196	225	249	253	302	287	219	80	20	4	-	B 38
-	-	-	-	-	-	-	-	-	-	-	-	-	-	-	-	B 39
184	309	332	240	152	18	2	-	-	-	-	-	-	-	-	-	B 40
12	4	8	3	6	8	4	4	2	2	1	-	-	-	-	-	B 41
-	-	-	-	-	-	-	-	-	-	-	-	-	-	-	-	B 42
-	-	-	-	-	-	-	-	-	-	-	-	-	-	-	-	B 43
-	-	-	-	-	-	-	-	-	-	-	-	-	-	-	-	B 44
39	49	50	37	81	152	204	294	474	1 071	2 262	5 187	7 005	5 206	2 162	3	B 45
218	338	464	502	900	1 278	1 625	1 984	2 528	3 411	4 394	5 090	3 795	1 863	495	-	B 46
145	97	93	70	123	103	111	112	95	121	138	117	74	17	2	-	BE 47
86	61	71	80	115	141	167	190	252	353	617	928	845	539	182	3	BE 48
172	152	191	197	296	404	363	350	271	221	155	94	40	18	1	1	BE 49
15	16	9	8	11	8	8	5	9	8	1	1	2	-	1	1	BE 50
1 561	2 024	2 706	3 046	5 599	8 312	10 917	14 980	20 288	29 757	40 645	47 212	34 036	16 589	4 924	11	B1-BE 50

Nr. der intern. Liste B	Todesursache Nr. des deutschen Todesursachenverzeichnisses 1950	Gestorbene männl. u. weibl. insges.	davon männlich					
			insgesamt	davon im Alter von ... bis unter ... Jahren				
				0 Tage bis unter 7 Tage	7 Tage bis unter 1 Jahr	1–5	5–10	10–15	15–20
B 1	Tuberkulose der Atmungsorgane (00, 01)	1,86	2,68	0,64	0,19	0,061	0,037	0,11
B 2	Andere Formen der Tuberkulose (02, 03)	0,30	0,32	0,72	0,61	0,16	0,093	0,16
B 3	Syphilis und Folgeerscheinungen (05)	0,21	0,26	1,20	0,020	-	-	0,005
B 4	Typhus (071)	0,031	0,027	0,026	0,007	0,006	-	0,020
B 5	Cholera (081)	-	-	-	-	-	-	-
B 6	Alle Arten von *Dysenterie* (083)	0,006	0,007	0,077	0,013	-	-	-
B 7	Scharlach und durch Streptokokken verursachte Rachenkrankheiten (09, 137)	0,019	0,029	0,077	0,15	0,037	0,019	-
B 8	Diphtherie (11)	0,057	0,064	0,41	0,56	0,23	0,005	0,010
B 9	Keuchhusten (132)	0,12	0,12	5,11	0,50	0,012	-	-
B 10	*Meningokokken-Infektionen* (12)	0,029	0,034	0,61	0,15	0,031	0,009	0,005
B 11	Pest (133)	-	-	-	-	-	-	-
B 12	Akute übertragbare Kinderlähmung (151)	0,038	0,048	0,077	0,15	0,092	0,046	0,078
B 13	Pocken (161)	-	-	-	-	-	-	-
B 14	Masern (162)	0,076	0,080	1,51	0,67	0,13	0,014	-
B 15	Flecktfieber und andere Rickettsien-Erkrankungen (17)	0,001	0,001	-	-	-	0,005	-
B 16	Malaria (18)	0,002	0,004	-	-	-	-	-
B 17	Alle sonstigen infektiösen oder parasitären Erkrankungen (06, 072,073,082,084,10,131,134-136,139,14,152-154,163-167,169,19)	0,29	0,30	1,48	0,24	0,19	0,088	0,098
B 18	Bösartige Neubildungen einschl. der Neubildungen der lymphatischen und blutbildenden Organe (20-25)	18,39	18,83	0,56	1,00	0,71	0,47	0,77
B 19	Gutartige und nicht näher bezeichnete Neubildungen (26,27)	1,01	0,96	0,26	0,24	0,17	0,16	0,13
B 20	Diabetes mellitus (33)	1,07	0,77	-	0,061	0,043	0,042	0,069
B 21	Anämien (861, 865)	0,23	0,19	0,10	0,034	0,013	0,023	0,039
B 22	Gefäßschädigungen des Zentralnervensystems (37)	15,59	14,84	0,051	0,061	0,037	0,084	0,088
B 23	Hirnhautentzündung, nicht durch *Meningokokken verursacht* (381)	0,19	0,24	4,85	0,50	0,092	0,13	0,059
B 24	Fieberhafte rheumatische Erkrankungen (40, 41)	0,049	0,043	-	-	0,006	0,070	0,039
B 25	Chronische rheumatische Herzerkrankungen (42)	0,13	0,097	-	-	0,012	0,009	0,010
B 26	Arteriosklerotische und degenerative Herzerkrankungen (451, 452, 455, 456)	16,33	17,87	0,33	0,047	0,074	0,13	0,38
B 27	Sonstige Herzerkrankungen (43,44,459)	2,42	2,57	0,43	0,061	0,055	0,12	0,17
B 28	Blutdruckerhöhung mit Beteiligung des Herzens (461,462)	1,14	0,93	0,026	-	-	0,005	-
B 29	Blutdruckerhöhung ohne Beteiligung des Herzens (463, 464)	0,30	0,28	-	-	-	-	-
B 30	Grippe (52)	3,29	3,22	4,47	0,50	0,067	0,079	0,088
B 31	Lungenentzündung (53)	4,84	5,21	50,38	1,92	0,17	0,12	0,21
B 32	Bronchitis (54)	1,55	1,94	2,45	0,17	0,012	0,014	-
B 33	Geschwüre des Magens und des Zwölffingerdarms (61)	0,69	1,18	0,026	-	-	0,009	0,044
B 34	Blinddarmentzündung (63)	0,47	0,56	0,13	0,67	0,30	0,20	0,28
B 35	Darmverschluß und Hernien (64, 65)	1,02	1,07	3,65	0,24	0,067	0,046	0,074
B 36	Gastritis, Zwölffingerdarm-, Dünndarm- und Dickdarmentzündung mit Ausnahme des Durchfalls der Neugeborenen (621, 661, 662)	0,37	0,40	8,97	0,57	0,043	0,079	0,020
B 37	Leberzirrhose (672)	1,07	1,47	0,026	0,013	0,012	0,014	0,005
B 38	Nephritis und Nephrose (70)	0,99	1,10	0,031	0,16	0,067	0,12	0,14
B 39	Prostata-Hyperplasie (721)	1,08	2,29	-	-	-	-	-
B 40	Komplikationen der Schwangerschaft, der Geburt und des Wochenbetts (75-77) [2]	1,14	-	-	-	-	-	-
B 41	Angeborene Mißbildungen (83)	0,88	0,98	50,66	0,95	0,14	0,11	0,074
B 42	Geburtenverletzungen, postnatale Asphyxie und Atelektase (841, 842)	0,77	1,00	58,61	-	-	-	-
B 43	Infektionen der Neugeborenen (843-845)	0,26	0,33	19,29	-	-	-	-
B 44	Sonstige Erkrankungen der frühen Kindheit und Unreife ohne nähere Angaben (846, 847, 849, 85)	3,55	4,34	255,34	-	-	-	-
B 45	Altersschwäche ohne Geistesstörung, Krankheitszeichen (-Symptome) und mangelhaft bezeichnete Todesursachen (891, 896-899)	9,37	9,18	13,46	0,71	0,14	0,13	0,26
B 46	Alle *sonstigen* Erkrankungen (30-32,34-36,382-389,39,47-51, 55-60,629,663,669,671,679,68,69,71,720,729,73,74,78-82, 868,869,87,88,892)	12,43	13,36	18,63	2,66	0,72	0,68	0,95
BE 47	Kraftfahrzeugunfälle (90)	1,97	3,36	0,23	1,44	1,37	0,84	3,16
BE 48	Alle sonstigen Unfälle (91-96)	3,39	4,83	6,16	4,88	2,07	1,66	3,63
BE 49	Selbstmord und Selbstverstümmelung (97)	1,82	2,57	-	-	0,006	0,19	1,12
BE 50	Mord- und Kriegshandlungen (98,99)	0,097	0,12	1,10	0,11	0,074	0,32	0,064
B1-BE 50	Sterbefälle insgesamt (00-99)	110,07	120,09	512,54	20,27	7,45	5,87	12,36

Anmerkungen siehe Seite 14

fälle[1] 1953
und nach Altersgruppen
zahlen

davon männlich																
davon im Alter von ... bis unter ... Jahren																Nr. der intern. Liste B
20–25	25–30	30–35	35–40	40–45	45–50	50–55	55–60	60–65	65–70	70–75	75–80	80–85	85–90	90 und älter	unbekannt	
0,59	1,29	1,62	2,12	2,25	3,36	5,05	6,28	7,92	9,52	9,55	10,64	7,25	5,47	4,71	-	B 1
0,17	0,20	0,29	0,21	0,23	0,27	0,33	0,31	0,58	0,69	0,75	1,00	1,08	1,01	4,71	-	B 2
0,011	0,031	0,056	0,070	0,12	0,23	0,54	0,73	0,98	1,04	0,94	1,17	0,51	0,20	-	-	B 3
0,028	0,006	0,007	0,018	0,006	0,023	0,079	0,042	0,083	0,062	0,095	0,048	0,057	-	-	-	B 4
-	-	-	-	-	-	-	-	-	-	-	-	-	-	-	-	B 5
0,006	-	0,007	0,009	-	-	0,006	0,017	0,021	0,025	0,016	-	0,057	-	-	-	B 6
0,006	-	-	-	-	0,006	-	-	0,021	0,012	0,016	0,024	-	-	-	-	B 7
0,006	-	0,007	-	0,012	-	-	0,008	0,010	0,012	-	0,024	-	-	-	-	B 8
-	-	-	-	-	-	-	-	-	-	-	-	-	-	-	-	B 9
0,011	0,012	0,028	-	0,036	0,006	0,012	0,008	0,042	-	-	0,024	-	-	-	-	B 10
-	-	-	-	-	-	-	-	-	-	-	-	-	-	-	-	B 11
0,067	0,061	0,035	0,044	0,018	0,006	0,024	0,025	0,010	0,012	-	-	-	-	-	-	B 12
-	-	-	-	-	-	-	-	-	-	-	-	-	-	-	-	B 13
-	0,006	-	-	-	-	-	-	-	-	-	-	-	-	-	-	B 14
-	-	-	-	-	-	-	-	-	-	-	0,024	-	-	-	-	B 15
-	-	-	-	0,012	0,017	0,006	0,008	-	-	0,032	-	-	-	-	-	B 16
0,12	0,080	0,10	0,14	0,16	0,32	0,42	0,44	0,63	0,69	0,95	1,08	1,42	1,82	7,06	-	B 17
1,03	1,32	1,75	2,93	5,30	11,21	21,62	38,73	57,12	84,51	121,49	161,06	173,95	171,66	136,47	-	B 18
0,13	0,080	0,28	0,40	0,65	0,92	1,59	1,93	2,77	3,20	4,07	5,71	6,63	8,10	4,71	-	B 19
0,067	0,13	0,12	0,11	0,20	0,33	0,62	1,08	2,49	3,67	5,69	6,98	7,70	6,48	4,71	-	B 20
0,022	0,025	0,028	0,053	0,048	0,045	0,073	0,30	0,43	0,79	1,26	1,98	2,15	3,24	-	-	B 21
0,12	0,17	0,34	0,40	1,03	2,38	5,71	13,01	27,63	59,46	114,99	204,66	301,02	392,31	395,29	-	B 22
0,079	0,092	0,070	0,070	0,13	0,13	0,20	0,21	0,26	0,36	0,25	0,17	0,17	-	1,18	-	B 23
0,017	0,025	0,021	0,026	0,054	0,028	0,055	0,042	0,052	0,16	0,16	0,072	0,23	-	-	-	B 24
0,006	0,031	0,028	0,061	0,054	0,051	0,11	0,15	0,21	0,40	0,57	0,88	0,85	1,21	1,18	-	B 25
0,44	0,74	1,01	1,82	3,86	7,96	16,66	28,52	45,30	72,65	117,37	181,64	272,65	364,78	338,82	-	B 26
0,21	0,28	0,44	0,62	0,78	1,27	2,09	3,92	6,48	10,29	16,82	25,13	35,50	42,51	43,53	-	B 27
0,011	0,018	0,035	0,096	0,14	0,28	0,67	1,46	2,86	4,62	6,91	9,90	11,95	9,72	9,41	-	B 28
0,006	0,018	0,028	0,009	0,048	0,17	0,28	0,50	0,83	1,30	1,84	2,51	3,79	3,24	-	-	B 29
0,061	0,067	0,10	0,25	0,28	0,63	1,25	2,18	4,86	9,34	21,09	42,98	77,52	119,23	142,35	-	B 30
0,15	0,20	0,20	0,38	0,52	1,15	2,10	3,93	7,09	13,39	26,77	55,63	95,92	155,26	195,29	-	B 31
0,022	0,018	0,091	0,079	0,12	0,50	1,33	2,11	3,80	5,79	11,52	21,97	42,87	78,34	125,88	-	B 32
0,18	0,36	0,38	0,72	1,22	1,95	2,62	3,12	3,37	3,46	4,05	4,21	3,62	4,05	3,53	-	B 33
0,31	0,22	0,36	0,33	0,39	0,55	0,67	0,91	1,07	1,36	1,83	1,96	2,38	2,02	-	-	B 34
0,15	0,098	0,12	0,17	0,30	0,51	0,81	1,47	1,91	3,69	5,83	9,75	17,67	25,51	34,12	-	B 35
0,017	0,025	0,028	0,088	0,078	0,19	0,17	0,28	0,32	0,67	1,13	1,60	4,08	7,29	7,06	-	B 36
0,022	0,061	0,24	0,47	0,78	1,31	2,40	3,86	5,02	6,51	8,20	8,58	7,13	5,67	3,53	-	B 37
0,34	0,58	0,59	0,70	0,97	1,31	1,66	2,06	2,63	3,47	4,32	5,71	6,29	6,48	3,53	-	B 38
-	-	-	-	0,006	0,011	0,12	0,60	2,21	6,35	16,67	38,54	67,21	105,26	97,65	-	B 39
-	-	-	-	-	-	-	-	-	-	-	-	-	-	-	-	B 40
0,050	0,055	0,021	0,053	0,048	0,045	0,055	0,025	0,031	0,025	0,016	-	-	-	-	-	B 41
-	-	-	-	-	-	-	-	-	-	-	-	-	-	-	-	B 42
-	-	-	-	-	-	-	-	-	-	-	-	-	-	-	-	B 43
-	-	-	-	-	-	-	-	-	-	-	-	-	-	-	-	B 44
0,34	0,29	0,47	0,68	1,18	2,11	3,63	5,12	7,88	14,29	32,84	98,04	297,06	744,13	1594,12	-	B 45
1,36	1,50	1,94	2,68	4,14	7,51	13,42	20,60	29,50	45,47	72,15	120,61	203,68	278,14	400,00	-	B 46
7,49	4,83	3,65	3,37	3,18	2,82	3,24	3,06	3,98	3,82	4,91	7,32	8,21	9,31	8,24	-	BE 47
4,54	3,97	3,19	3,39	3,79	4,50	4,57	5,13	6,50	7,09	11,25	17,98	30,29	61,94	100,00	-	BE 48
2,20	1,90	1,77	2,85	2,99	4,12	4,45	5,40	5,10	5,24	5,31	7,12	8,21	8,10	7,06	-	BE 49
0,15	0,12	0,084	0,11	0,13	0,16	0,14	0,092	0,073	0,074	0,079	0,17	0,057	0,20	1,18	-	BE 50
20,54	18,91	19,54	25,53	35,22	58,39	98,78	157,66	243,06	383,51	631,78	1056,90	1699,15	2622,67	3675,29	-	B1–BE 50

Nr. der intern. Liste B	Todesursachen Nr. des deutschen Todesursachenverzeichnisses 1950	Gestorbene männl. u. weibl. insges.	davon weiblich					
			insgesamt	davon im Alter von ... bis unter ... Jahren				
				0 Tage bis unter 7 Tage	7 Tage bis unter 1 Jahr	1–5	5–10	10–15	15–20
B 1	Tuberkulose der Atmungsorgane (00, 01)	1,86	1,14	0,57		0,20	0,026	0,058	0,25
B 2	Andere Formen der Tuberkulose (02, 03)	0,30	0,28	0,68		0,63	0,12	0,077	0,13
B 3	Syphilis und Folgeerscheinungen (05)	0,21	0,17	1,14		0,007	–	0,005	–
B 4	Typhus (071)	0,031	0,034	–		0,007	0,006	0,010	0,015
B 5	Cholera (081)	–	–	–		–	–	–	–
B 6	Alle Arten von Dysenterie (083)	0,006	0,005	0,054		0,028	0,006	–	–
B 7	Scharlach und durch Streptokokken verursachte Rachenkrankheiten (09, 137)	0,019	0,019	0,081		0,11	0,051	0,005	0,026
B 8	Diphtherie (11)	0,057	0,050	0,24		0,38	0,20	0,014	0,026
B 9	Keuchhusten (132)	0,12	0,12	5,48		0,74	0,045	–	0,005
B 10	Meningokokken-Infektionen (12)	0,029	0,025	0,54		0,11	0,019	0,005	0,020
B 11	Pest (133)	–	–	–		–	–	–	–
B 12	Akute übertragbare Kinderlähmung (151)	0,038	0,029	0,11		0,14	0,051	0,048	0,036
B 13	Pocken (161)	–	–	–		–	–	–	–
B 14	Masern (162)	0,076	0,072	1,52		0,68	0,17	0,034	0,005
B 15	Flecktfieber und andere Rickettsien-Erkrankungen (17)	0,001	0,000	–		–	–	–	–
B 16	Malaria (18)	0,002	–	–		–	–	–	–
B 17	Alle sonstigen infektiösen oder parasitären Erkrankungen (06, 072,073,082,084,10,131,134–136,139,14,152–154,163–167,169,19)	0,29	0,28	1,49		0,28	0,090	0,063	0,092
B 18	Bösartige Neubildungen einschl. der Neubildungen der lymphatischen und blutbildenden Organe (20–25)	18,39	18,00	0,54		0,97	0,61	0,42	0,52
B 19	Gutartige und nicht näher bezeichnete Neubildungen (26,27)	1,01	1,06	0,35		0,21	0,12	0,16	0,13
B 20	Diabetes mellitus (35)	1,07	1,33	0,027		0,078	0,045	0,097	0,092
B 21	Anämien (861, 865)	0,23	0,27	0,081		0,050	0,006	0,014	0,036
B 22	Gefäßschädigungen des Zentralnervensystems (37)	15,59	16,25	0,11		0,078	0,019	0,024	0,041
B 23	Hirnhautentzündung, nicht durch Meningokokken verursacht (381)	0,19	0,15	3,18		0,37	0,064	0,077	0,061
B 24	Fieberhafte rheumatische Erkrankungen (40, 41)	0,049	0,054	–		0,007	0,032	0,039	0,020
B 25	Chronische rheumatische Herzerkrankungen (42)	0,13	0,16	–		–	0,019	0,014	0,015
B 26	Arteriosklerotische und degenerative Herzerkrankungen (451, 452, 455, 456)	16,33	14,97	0,27		0,085	0,051	0,16	0,24
B 27	Sonstige Herzerkrankungen (43, 44, 459)	2,42	2,29	0,43		0,11	0,051	0,072	0,15
B 28	Blutdruckerhöhung mit Beteiligung des Herzens (461,462)	1,14	1,32	–		–	–	0,010	0,005
B 29	Blutdruckerhöhung ohne Beteiligung des Herzens (463,464)	0,30	0,33	–		–	–	–	0,005
B 30	Grippe (52)	3,29	3,36	3,15		0,47	0,12	0,097	0,13
B 31	Lungenentzündung (53)	4,84	4,51	45,60		1,87	0,21	0,15	0,17
B 32	Bronchitis (54)	1,55	1,20	1,82		0,11	–	0,005	0,020
B 33	Geschwüre des Magens und des Zwölffingerdarms (61)	0,69	0,25	0,027		–	0,013	–	0,015
B 34	Blinddarmentzündung (63)	0,47	0,40	0,027		0,38	0,29	0,21	0,17
B 35	Darmverschluß und Hernien (64, 65)	1,02	0,98	1,60		0,12	0,032	0,072	0,12
B 36	Gastritis, Zwölffingerdarm-, Dünndarm- und Dickdarmentzündung mit Ausnahme des Durchfalls der Neugeborenen (621, 661, 662)	0,37	0,34	6,81		0,56	0,058	0,024	0,020
B 37	Leberzirrhose (672)	1,07	0,72	–		0,014	0,006	0,014	0,010
B 38	Nephritis und Nephrose (70)	0,99	0,90	0,14		0,12	0,070	0,16	0,24
B 39	Prostata-Hyperplasie (721)	1,08	–	–		–	–	–	–
B 40	Komplikationen der Schwangerschaft, der Geburt und des Wochenbetts (75–77)[2]	1,14	1,14	–		–	–	–	0,21
B 41	Angeborene Mißbildungen (83)	0,88	0,79	49,27		0,90	0,15	0,16	0,051
B 42	Geburts-Verletzungen, postnatale Asphyxie und Atelektase (841, 842)	0,77	0,56	39,77		–	–	–	–
B 43	Infektionen der Neugeborenen (843–845)	0,26	0,20	14,06		–	–	–	–
B 44	Sonstige Erkrankungen der frühen Kindheit und Unreife ohne nähere Angaben (846, 847, 849, 85)	3,55	2,84	200,41		–	–	–	–
B 45	Altersschwäche ohne Geistesstörung, Krankheitszeichen (-Symptome) und mangelhaft bezeichnete Todesursachen (891, 896–899)	9,37	9,53	8,85		0,64	0,13	0,072	0,12
B 46	Alle sonstigen Erkrankungen (30–32,34–36,382–389,39,47–51, 55–60,629,663,669,671,679,68,69,71,728,729,73,74,76–82, 868,889,87,88,892)	12,43	11,59	13,87		2,12	0,65	0,63	0,94
BE 47	Kraftfahrzeugunfälle (90)	1,97	0,73	0,081		0,88	0,86	0,31	0,78
BE 48	Alle sonstigen Unfälle (91–96)	3,39	2,13	4,37		2,81	0,82	0,44	0,58
BE 49	Selbstmord und Selbstverstümmelung (97)	1,82	1,17	–		–	0,006	0,053	0,55
BE 50	Mord und Kriegshandlungen (98, 99)	0,097	0,076	1,30		0,14	0,064	0,014	0,072
B1–BE 50	Sterbefälle insgesamt (00–99)	110,07	101,18	408,06		16,42	5,27	3,83	6,11

1) Ohne Totgeborene, nachträglich beurkundete Kriegssterbefälle und ohne gerichtliche Todeserklärungen.
2) Bezogen auf die weibliche Bevölkerung im Alter von 15 bis unter 45 Jahren.

fälle[1] 1953
und nach Altersgruppen
zahlen

davon weiblich																
davon im Alter von ... bis unter ... Jahren																Nr. der intern. Liste B
20–25	25–30	30–35	35–40	40–45	45–50	50–55	55–60	60–65	65–70	70–75	75–80	80–85	85–90	90 und älter	unbekannt	
0,66	0,98	1,07	0,92	0,98	1,03	1,00	1,33	2,03	3,54	4,59	5,07	4,85	2,40	2,78	–	B 1
0,18	0,16	0,13	0,15	0,21	0,22	0,20	0,28	0,43	0,54	0,84	1,16	1,26	2,40	1,39	–	B 2
0,023	0,053	0,072	0,052	0,070	0,18	0,29	0,44	0,41	0,62	0,52	0,47	0,045	0,14	–	–	B 3
0,035	0,021	0,021	0,026	0,033	0,044	0,044	0,095	0,046	0,067	0,11	0,059	–	–	–	–	B 4
–	–	–	–	–	–	–	–	–	–	–	–	–	–	–	–	B 5
–	–	–	0,007	–	–	–	–	–	–	0,013	0,059	0,045	–	–	–	B 6
–	0,016	0,010	0,007	0,009	–	–	0,025	0,008	0,010	–	–	0,045	0,14	–	–	B 7
0,018	0,005	0,015	0,007	0,005	0,010	0,005	0,019	0,046	0,019	0,025	–	0,045	–	–	–	B 8
–	–	0,005	–	–	–	–	–	–	–	0,013	–	–	–	–	–	B 9
0,006	0,016	0,005	0,013	–	0,005	0,033	0,019	0,015	0,010	0,025	–	–	–	–	–	B 10
–	–	–	–	–	–	–	–	–	–	–	–	–	–	–	–	B 11
0,064	0,032	0,015	0,013	0,009	–	0,011	–	–	0,010	–	–	–	–	–	–	B 12
–	–	–	–	–	–	–	–	–	–	–	–	–	–	–	–	B 13
0,006	–	–	–	–	–	–	–	–	–	–	–	–	–	–	–	B 14
–	–	–	–	–	–	–	–	–	0,010	–	–	–	–	–	–	B 15
–	–	–	–	–	–	–	–	–	–	–	–	–	–	–	–	B 16
0,12	0,14	0,13	0,20	0,23	0,19	0,24	0,41	0,41	0,63	0,89	1,04	1,26	2,12	4,17	–	B 17
0,72	1,34	2,86	5,87	8,98	14,68	21,34	31,33	43,93	66,22	93,15	124,65	143,74	142,15	122,92	–	B 18
0,28	0,27	0,33	0,79	1,21	1,82	1,60	1,53	1,93	2,39	3,20	4,99	5,52	7,78	6,25	–	B 19
0,082	0,11	0,077	0,11	0,18	0,28	0,73	1,81	3,36	6,61	9,73	11,69	11,00	8,49	7,64	–	B 20
0,023	0,026	0,036	0,039	0,066	0,13	0,14	0,36	0,39	0,93	1,82	2,81	3,10	2,83	–	–	B 21
0,11	0,22	0,24	0,52	0,95	2,56	5,60	11,73	25,24	55,02	13,06	205,31	302,87	379,35	413,19	–	B 22
0,064	0,053	0,046	0,065	0,066	0,098	0,076	0,17	0,18	0,24	0,13	0,20	0,090	0,14	–	–	B 23
0,018	0,005	0,031	0,026	0,038	0,049	0,055	0,076	0,12	0,16	0,18	0,24	0,40	0,28	–	–	B 24
0,023	0,021	0,031	0,039	0,056	0,14	0,16	0,21	0,35	0,44	0,98	1,51	1,21	1,27	2,08	–	B 25
0,42	0,61	0,85	1,34	2,18	4,00	6,62	12,79	24,87	50,34	98,39	170,77	260,89	338,19	390,97	–	B 26
0,21	0,21	0,26	0,34	0,52	0,74	1,28	2,37	3,62	8,16	14,54	24,35	34,17	40,59	36,11	–	B 27
0,012	0,016	0,015	0,007	0,12	0,29	0,63	1,29	2,92	5,75	9,63	14,98	17,83	12,45	13,19	–	B 28
0,006	0,005	0,036	0,033	0,094	0,12	0,30	0,38	0,79	1,09	2,06	3,16	4,71	3,68	4,17	–	B 29
0,11	0,12	0,16	0,27	0,28	0,47	0,76	1,67	3,77	8,52	21,34	45,07	68,21	105,23	129,17	–	B 30
0,18	0,21	0,25	0,42	0,35	0,70	1,06	2,15	4,56	9,87	22,85	47,43	80,38	121,07	171,53	–	B 31
0,029	–	0,077	0,020	0,047	0,059	0,20	0,45	1,00	2,07	6,69	15,23	31,21	56,72	97,92	–	B 32
0,023	0,026	0,051	0,059	0,11	0,18	0,35	0,39	0,59	0,86	1,25	1,99	2,42	1,70	1,39	–	B 33
0,16	0,12	0,15	0,14	0,20	0,35	0,39	0,71	0,77	1,07	1,29	1,75	1,53	2,12	2,08	–	B 34
0,082	0,079	0,14	0,23	0,41	0,57	0,69	1,09	1,81	3,28	5,15	8,29	11,85	18,95	22,22	–	B 35
0,035	0,026	0,036	0,052	0,080	0,098	0,11	0,15	0,27	0,62	1,04	2,16	3,77	6,22	7,64	–	B 36
0,018	0,021	0,087	0,23	0,30	0,48	0,85	1,30	2,04	2,92	4,20	4,80	4,09	6,08	5,56	–	B 37
0,33	0,28	0,40	0,43	0,61	0,96	1,23	1,57	1,94	2,89	3,66	4,30	3,59	2,83	2,78	–	B 38
–	–	–	–	–	–	–	–	–	–	–	–	–	–	–	–	B 39
1,08	1,63	1,71	1,56	0,71	0,088	0,011	–	–	–	–	–	–	–	–	–	B 40
0,070	0,021	0,041	0,020	0,028	0,039	0,022	0,025	0,015	0,019	0,013	–	–	–	–	–	B 41
–	–	–	–	–	–	–	–	–	–	–	–	–	–	–	–	B 42
–	–	–	–	–	–	–	–	–	–	–	–	–	–	–	–	B 43
–	–	–	–	–	–	–	–	–	–	–	–	–	–	–	–	B 44
0,23	0,26	0,26	0,24	0,38	0,75	1,11	1,86	3,64	10,24	28,82	101,95	314,59	736,35	1501,39	–	B 45
1,28	1,78	2,39	3,27	4,22	6,28	8,87	12,53	19,40	32,61	55,97	100,04	170,41	263,51	343,75	–	B 46
0,85	0,51	0,48	0,46	0,58	0,51	0,61	0,71	0,73	1,16	1,76	2,30	3,32	2,40	1,39	–	BE 47
0,50	0,32	0,37	0,52	0,54	0,69	0,91	1,20	1,93	3,37	7,86	18,24	37,99	76,24	126,39	–	BE 48
1,01	0,80	0,98	1,28	1,39	1,98	1,98	2,08	2,08	2,11	1,97	1,85	1,80	2,35	0,69	–	BE 49
0,088	0,084	0,046	0,052	0,052	0,039	0,044	0,032	0,069	0,076	0,013	0,020	0,090	–	0,69	–	BE 50
9,15	10,67	13,92	19,84	26,26	40,84	59,56	94,57	155,71	284,48	517,77	927,91	1528,33	2346,39	3419,44	–	B1–BE 50

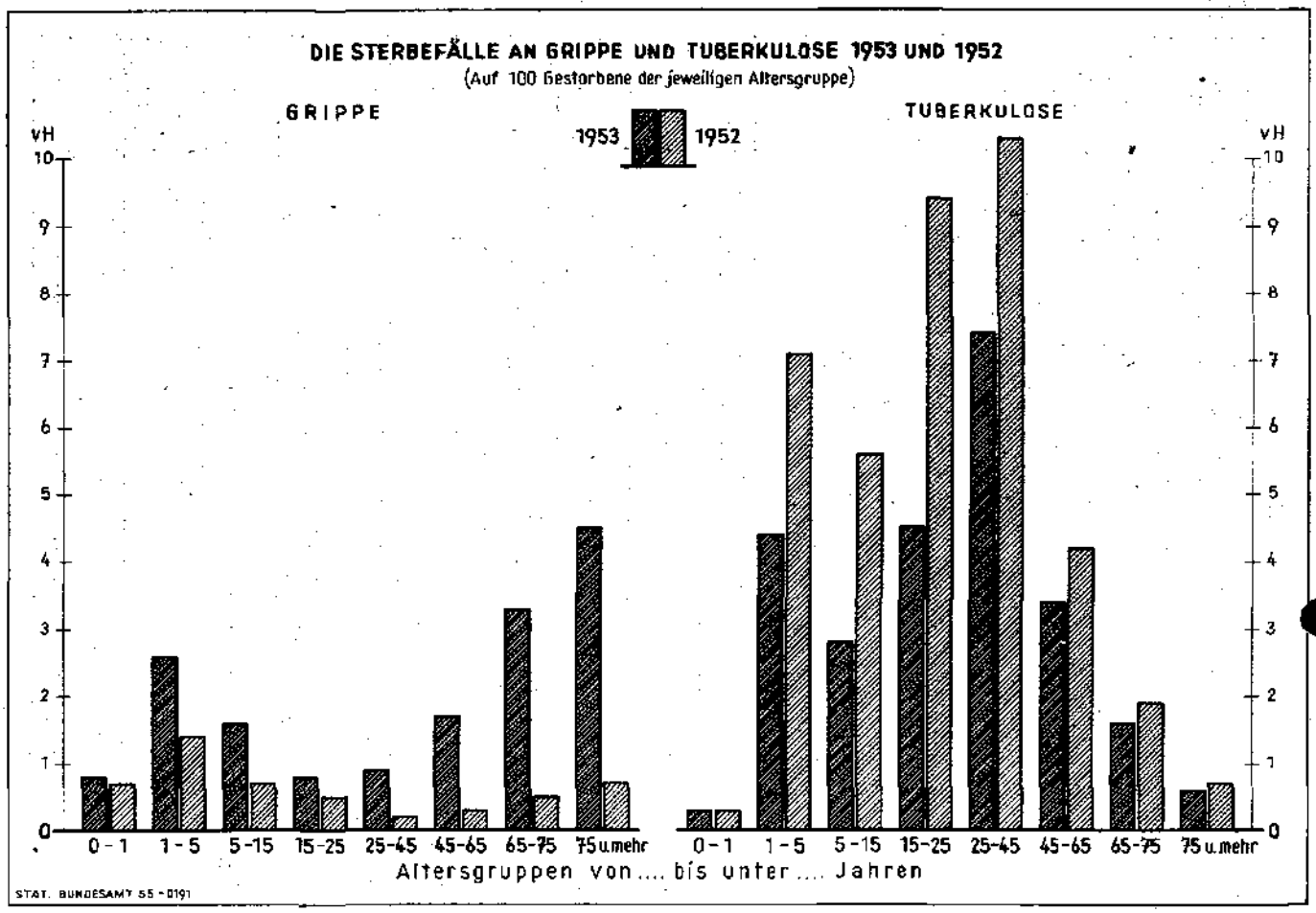

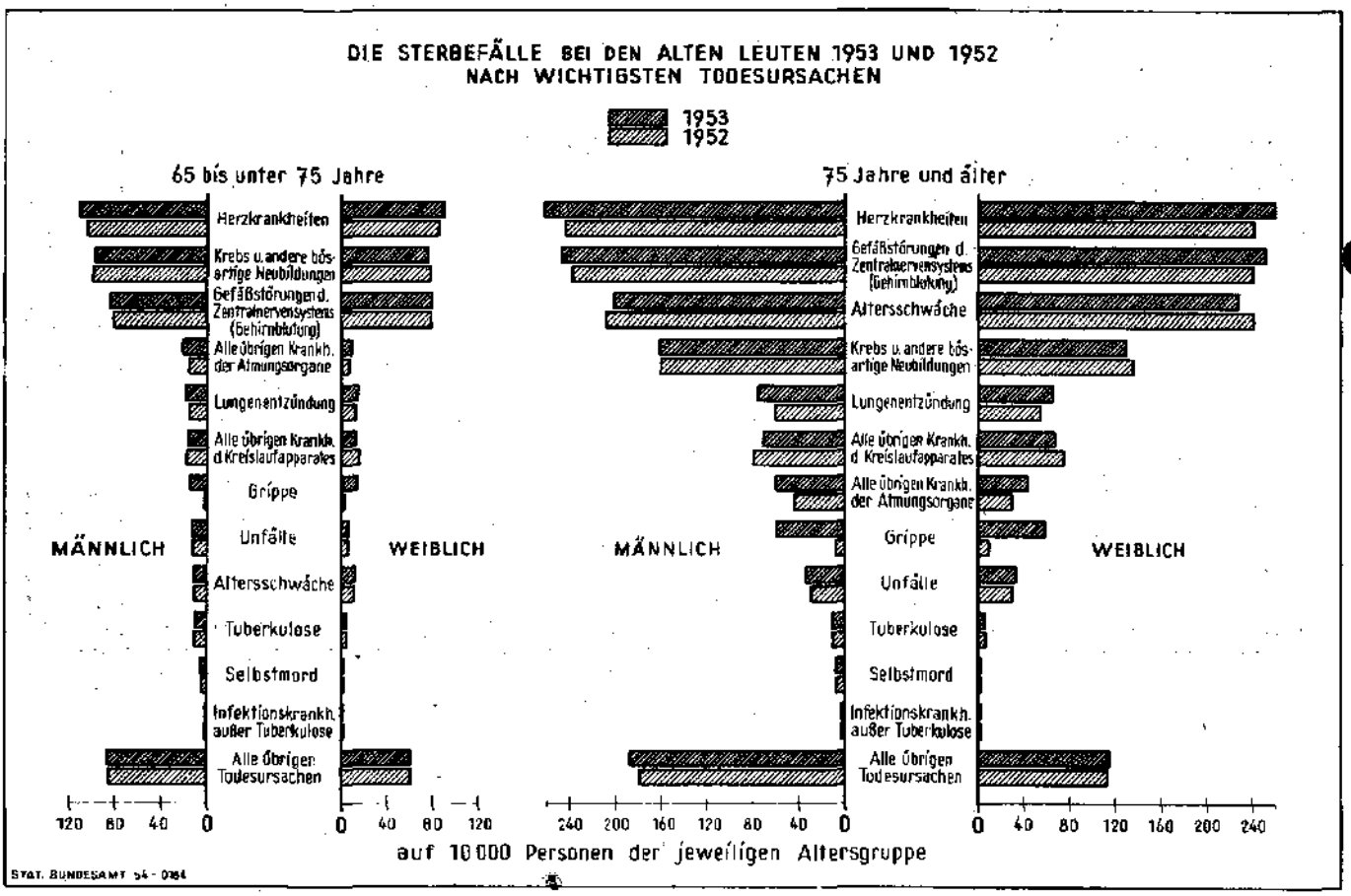

140/05/379/350/2.55

Druck: H. Buchna & Sohn, Graphischer Betrieb, Wiesbaden