

## Produzierendes Gewerbe

Beschäftigung und Umsatz der Betriebe des Verarbeitenden Gewerbes sowie des Bergbaus und der Gewinnung von Steinen und Erden



### Januar 2016

Erscheinungsfolge: monatlich  
Erschienen am 15.03.2016  
Artikelnummer: 2040411161014

Ihr Kontakt zu uns:  
[www.destatis.de/kontakt](http://www.destatis.de/kontakt)  
Telefon: +49 (0) 611 / 75 21 97

© Statistisches Bundesamt, Wiesbaden 2016  
Vervielfältigung und Verbreitung, auch auszugsweise, mit Quellenangabe gestattet.

# Inhalt

Einführung.....	4
Schaubilder: Struktur des Verarbeitenden Gewerbes im Januar 2016 .....	7

## Tabellenteil

### Deutschland

<b>0</b>	Zusammenfassende Übersichten des Verarbeitenden Gewerbes sowie des Bergbaus und der Gewinnung von Steinen und Erden im Januar 2016 .....	9
<b>1</b>	<b>Betriebe</b>	
1.1.1	Betriebe, Tätige Personen und geleistete Arbeitsstunden im Januar 2016 .....	14
1.1.2	Entgelte und Umsatz im Januar 2016 .....	25
1.1.3	Auslandsumsatz und Exportquote im Januar 2016 .....	36
<b>2</b>	<b>Fachliche Betriebsteile</b>	
2.1.1	Fachliche Betriebsteile, Tätige Personen und Umsatz im Januar 2016 .....	47
2.1.2	Auslandsumsatz im Januar 2016.....	58

## Anhang

Klassifikation der Wirtschaftszweige, Ausgabe 2008 (WZ 2008) und Zuordnung der Klassen nach WZ 2008 zu Hauptgruppen

Erhebungsunterlagen des Monatsberichts für Betriebe

### Gebietsstand:

Angaben für die Bundesrepublik Deutschland nach dem Gebietsstand seit dem 3.10.1990.

Die Angaben für das Frühere Bundesgebiet beziehen sich ab 2005 auf die Bundesrepublik Deutschland nach dem Gebietsstand bis zum 3.10.1990 ohne Berlin-West.

Die Angaben für die Neuen Länder beziehen sich ab 2005 auf die Länder Berlin, Brandenburg, Mecklenburg-Vorpommern, Sachsen, Sachsen-Anhalt und Thüringen.

## Zeichenerklärung

- = nichts vorhanden, kein Nachweis vorhanden; bei Veränderungsraten: keine Veränderung oder Veränderung kleiner 0,05 Prozent
- . = aus Gründen der Geheimhaltung von Einzelangaben nicht veröffentlicht, aber in der Gesamtsumme enthalten
- x = Tabellenfeld gesperrt, weil Aussage nicht sinnvoll

## Abkürzungen bei den Wirtschaftsgliederungen

a.	= auf, aus	H.u.Verarb.v.	= Herstellung und Verarbeitung von
ä.	= ähnlichen	H.v.	= Herstellung von
Altmat.	= Altmaterialien	Holzfasерpl.	= Holzfasерplatten
ang	= anderweitig nicht genannt	Instr.	= Instrumenten
...anlg.	= ...anlagen	...instr.	= ...instrumenten
Antriebselem.	= Antriebselementen	isol.	= isolierten
...art.	= ...artikeln	konfektion.	= konfektionierten
Ausbauelement.	= Ausbauelementen	Konstr.t.	= Konstruktionsteile(n)
Ausrüstg.	= Ausrüstung(en)	Konstr.-,Fertigbaut.	= Konstruktionsteile(n), Fertigbauteile(n)
Be-u.Verarb.v.	= Be- und Verarbeitung von	...m.	= ...mittel(n)
Bearb.	= Bearbeitung	Masch.	= Maschinen
...bearb.	= ...bearbeitung(s)	...masch.	= ...maschinen
...behandlg.	= ...behandlung	mech.	= mechanischer(n)
...bekleidg.	= ...bekleidung	med.	= medizinische(n)
Bekleidg.	= Bekleidung	...metall.	= ...metallischen
Bekleidg.zubeh.	= Bekleidungszubehöer	Metallerzg.u.-bearb.	= Metallerzeugung und Metallbearbeitung
besp.	= bespielten	Nahrungsm.	= Nahrungsmittel(n)
best.	= bestimmte	Navig.	= Navigations
Chemik.	= Chemikalien	NE	= Nichteisen
d.	= dem,den,der,des,die,das, durch	Oberfläch.veredlg.	= Oberflächenveredlung
Dienstleistg.	= Dienstleistungen	oh.	= ohne
Dolom.	= Dolomit	pharmazeut.	= pharmazeutischen
Dv-Gerät.	= Datenverarbeitungsgeräten	sonst.	= sonstige(m,n,r,s)
EBM-Waren	= Eisen-, Blech- und Metallwaren	...spanpl.	= ...spanplatten
EGKS	= Europäische Gemeinschaft für Kohle und Stahl	Sperrh.	= Sperrholz
Einr.	= Einrichtungen	...t.	= ...teile(n)
...einr.	= ...einrichtungen	techn.	= technische(m,n)
elektr.	= elektrische(n)	...techn.	= ...technische(n)
Elektriz.erzг.	= Elektrizitätserzeugung	Turb.	= Turbinen
Elektriz.vertlg.	= Elektrizitätsverteilung(s)	u.	= und
Elektrotech.	= Elektrotechnik	u.a.	= und andere(m,n)
Erbrг.	= Erbringung	u.ä.	= und ähnliche(m)
Erzeugn.	= Erzeugnisse(n)	usw	= und so weiter
...erzeugn.	= ...erzeugnissen	v.	= von, vom
f.	= für	...verarb.	= ...verarbeitung
...fahrz.	= ...fahrzeuge(n)	Verarb.v.	= Verarbeitung von
Ferroleг.	= Ferrolegierungen	verb.	= verbundene(r)
forstw.	= forstwirtschaftlichen	Verbrenn.mot.	= Verbrennungsmotoren
...gegenst.	= ...gegenstände(n)	Veredlg.v.	= Veredlung von
...ger.	= ...geräten	Vervielf.	= Vervielfältigung
Gerät.	= Geräten	Vorr.	= Vorrichtungen
...gerät.	= ...geräten	...w.	= ...waren
Gew.	= Gewinnung	Wärmebehandlg.	= Wärmebehandlung
...gew.	= ...gewinnung	Werkzeug.	= Werkzeugen
gewerbl.	= gewerbliche(n)		

# Einführung

## 1. Zweck der Veröffentlichung

In der Fachserie 4, Reihe 4.1.1, werden Ergebnisse für die im Rahmen des Monatsberichtes für Betriebe des Verarbeitenden Gewerbes sowie des Bergbaus und der Gewinnung von Steinen und Erden erhobenen Merkmale (einschl. der Zahl der befragten Einheiten) dargeboten. Neben absoluten Zahlenangaben werden jährlich auch Veränderungsdaten zum Vorjahr, monatlich zur Vor- und Vorjahresperiode angegeben. Diese Daten können vielfältig genutzt werden. Die monatlich erhobenen und monatlich wie auch jährlich nachgewiesenen Daten, u. a. über Beschäftigte und Umsätze, können sowohl der Beurteilung der konjunkturellen Situation im betreffenden Wirtschaftsbereich als auch der Strukturanalyse dienen.

## 2. Rechtsgrundlagen

Rechtsgrundlagen für die Durchführung des Monatsberichts über die Abschnitte B „Bergbau und Gewinnung von Steinen und Erden“ und C „Verarbeitendes Gewerbe“ der „Klassifikation der Wirtschaftszweige, Ausgabe 2008 (WZ 2008)“ sind:

- Bundesstatistikgesetz (BStatG) vom 22. Januar 1987 (BGBl. I S. 462, 565), zuletzt geändert durch Artikel 13 des Gesetzes vom 25. Juli 2013 (BGBl. I S. 2749),
- Gesetz über die Statistik im Produzierenden Gewerbe (ProdGewStatG) in der Fassung der Bekanntmachung vom 21. März 2002 (BGBl. I S. 1181), zuletzt geändert durch Artikel 271 der Verordnung vom 31. August 2015 (BGBl. I S. 1474).

## 3. Klassifikation der Wirtschaftszweige

Die Ergebnisse des Monatsberichts im Verarbeitenden Gewerbe sowie im Bergbau und in der Gewinnung von Steinen und Erden werden nach der Wirtschaftszweigklassifikation WZ 2008 auf der Vierstellerebene (Klasse) erhoben und aufbereitet.

Mit der Einführung der WZ 2008 wird die Verordnung (EG) Nr. 1893/2006 des Europäischen Parlaments und des Rates vom 20. Dezember 2006 (ABl. Nr. L 393 vom 30.12.2006 S. 1) zur Einführung der Statistischen Systematik der Wirtschaftszweige in der Europäischen Gemeinschaft (NACE Rev.2) umgesetzt.

Das Kodierungssystem der WZ 2008 unterscheidet zwischen Abschnitten (Buchstaben A-U), Abteilungen (Zweisteller), Gruppen (Dreisteller), Klassen (Viersteller) und Unterklassen (Fünfsteller). Der Wirtschaftsbereich „Verarbeitendes Gewerbe sowie Bergbau und Gewinnung von Steinen und Erden“ erstreckt sich über die Abschnitte B und C sowie – in der numerischen Gliederung – über die Abteilungen 05 bis 33 der WZ 2008 (siehe Anhang).

## 4. Berichtskreis

Der Berichtskreis des Monatsberichts für Betriebe umfasst:

- sämtliche Betriebe des Wirtschaftsbereichs Verarbeitendes Gewerbe sowie Bergbau und Gewinnung von Steinen und Erden mit mindestens 50 tätigen Personen;
- die Betriebe des Wirtschaftsbereichs Verarbeitendes Gewerbe sowie Bergbau und Gewinnung von Steinen und Erden mit mindestens 50 tätigen Personen, sofern sie zu Unternehmen gehören, deren wirtschaftlicher Schwerpunkt außerhalb des Produzierenden Gewerbes liegt.

Der Berichtskreis wird jeweils zum Januar eines Berichtsjahres auf der Grundlage der Daten zur Anzahl der Beschäftigten im September des Vorjahres neu festgelegt. Die erstmalige Einbeziehung von „Aufsteigern“ bzw. die Nichtberücksichtigung von „Absteigern“ führt zu Jahresbeginn regelmäßig zu geringfügigen Sprüngen in den nachgewiesenen Zeitreihen.

Mit Einführung der WZ 2008 werden Einheiten (Betriebe) ohne eigene Warenproduktion, die fremdbezogene Waren oder Dienstleistungen in eigenem Namen bzw. im Namen des Unternehmens/ der Unternehmensgruppe, zu dem/der sie gehören, verkaufen (Converter), nicht mehr dem Verarbeitenden Gewerbe zugerechnet (nähere Hinweise siehe Erhebungsunterlagen des Monatsberichts für Betriebe).

## 5. Erhebung und Aufbereitung

Der Monatsbericht im Verarbeitenden Gewerbe sowie im Bergbau und in der Gewinnung von Steinen und Erden wird – dem föderativen Staatsaufbau der Bundesrepublik Deutschland folgend – dezentral durchgeführt. Für die Erhebung (Erhebungsunterlagen siehe Anhang) und die monatliche Aufbereitung der Länderergebnisse sind die Statistischen Landesämter zuständig. Aufgabe des Statistischen Bundesamtes ist dagegen die methodische Vorbereitung und Weiterentwicklung dieser Statistik sowie die Zusammenführung der Länderergebnisse zu einem Bundesergebnis und dessen Veröffentlichung<sup>1)</sup>.

Der Berichtsweg stellt sich damit folgendermaßen dar:

Befragte → Statistische Landesämter →  
Statistisches Bundesamt.

1) § 3 Abs. 1 Nummer 1 und 2 BStatG vom 22. Januar 1987 zusammen mit § 11 des Gesetzes über die Statistik im Produzierenden Gewerbe in der Fassung der Bekanntmachung vom 21. März 2002.

## 6. Darstellung der Ergebnisse

In der vorliegenden Veröffentlichung wird der Nachweis der Ergebnisse des Monatsberichts für Betriebe des Verarbeitenden Gewerbes sowie des Bergbaus und der Gewinnung von Steinen und Erden für „Deutschland insgesamt“ für (Industrie-) Hauptgruppen sowie in der Gliederung nach Abschnitten, Abteilungen, Gruppen und Klassen der WZ 2008 geführt; darüber hinaus werden auch Eckzahlen für die Bundesländer nachgewiesen. Ergebnisse für die beiden Teilgebiete „Früheres Bundesgebiet“ sowie „Neue Länder und Berlin“ werden monatlich nur in eingeschränktem Umfang, d. h. für Hauptgruppen, veröffentlicht.

Bei **Betrieben** werden die Merkmale „Beschäftigte“ und „Umsatz“ sowohl für Betriebe als auch für fachliche Betriebsteile aufbereitet. Bei der Aufbereitung für **Betriebe** (Tabellengruppe 1) werden die Ergebnisse nach örtlichen Betriebseinheiten aufgerechnet, d. h., es werden kombinierte Betriebe (Betriebe mit fachlichen Betriebsteilen in mehreren WZ 2008-Klassen, z. B. Maschinenbau und Gießerei) mit den Angaben für den gesamten Betrieb der WZ 2008-Klasse zugerechnet, in der das wirtschaftliche Schwergewicht des Betriebes liegt. In der Aufbereitung für **fachliche Betriebsteile** (Tabellengruppe 2) werden dagegen die Ergebnisse der fachlichen Betriebsteile kombinierter Betriebe auf die verschiedenen WZ 2008-Klassen aufgeteilt, denen die einzelnen Betriebsteile ihrer Produktion entsprechend zuzurechnen sind.

Das Ergebnis „Verarbeitendes Gewerbe sowie Bergbau und Gewinnung von Steinen und Erden insgesamt“ für **Betriebe** enthält die Angaben für Betriebsteile der sonstigen Wirtschaftsbereiche, d. h. Handel, Transport, Baugewerbe, Landwirtschaft u. a. m. Im Ergebnis „Verarbeitendes Gewerbe sowie Bergbau und Gewinnung von Steinen und Erden insgesamt“ für **fachliche Betriebsteile** sind die Angaben für Betriebsteile der sonstigen Wirtschaftsbereiche nicht enthalten. Bei den Umsatzangaben für die fachlichen Betriebsteile bleiben somit z. B. die Umsätze aus dem Verkauf von Handelsware unberücksichtigt.

## 7. Abgrenzung der Merkmale

Die in den Tabellen dargestellten Merkmale sind folgendermaßen definiert:

**Betrieb:** Örtliche Niederlassung (nicht Unternehmen) des Wirtschaftsbereichs Bergbau und Gewinnung von Steinen und Erden, Verarbeitendes Gewerbe (einschl. Verwaltungs-, Reparatur-, Montage- und Hilfsbetriebe, die mit dem meldenden Betrieb örtlich verbunden sind oder in dessen Nähe liegen). Örtlich getrennte Hauptverwaltungen von Unternehmen des Erhebungsbereichs werden ebenfalls als eigenständige Betriebe dieses Bereichs erfasst. Die Merkmalswerte sind für den gesamten Betrieb zu melden und schließen auch die nichtproduzierenden Teile ein.

**Beschäftigte:** Alle am Monatsende im Betrieb tätigen Personen einschl. der tätigen Inhaber/Inhaberinnen, mithelfenden Familienangehörigen (auch unbezahlt mithelfende Familienangehörige, soweit sie mindestens ein Drittel der üblichen Arbeitszeit im Betrieb tätig sind), an andere Unternehmen überlassenen Mitarbeiter/Mitarbeiterinnen und Heimarbeiter/-arbeiterinnen, aber ohne Leiharbeiter/Leiharbeiterinnen. Einbezogen werden u. a. Erkrankte, Urlauber/Urlauberinnen, Kurzarbeiter/-arbeiterinnen, Streikende, von der Aussperrung Betroffene, Personen in Altersteilzeitregelungen, Auszubildende, Saison- und Aushilfsarbeiter/-arbeiterinnen sowie Teilzeitbeschäftigte. Die

Beschäftigten umfassen auch die kaufmännischen Auszubildenden (einschl. der Auszubildenden in den übrigen nichtgewerblichen Ausbildungsberufen) und die gewerblich Auszubildenden.

**Geleistete Arbeitsstunden:** Zu melden sind die von allen Beschäftigten (einschl. der Heimarbeiter/-arbeiterinnen und der Auszubildenden) im Betrieb tatsächlich geleisteten (nicht die bezahlten) Stunden, einschl. Über-, Nacht-, Sonntags- und Feiertagsstunden.

**Entgelte:** Die Entgelte entsprechen der Bruttolohn- und -gehaltssumme. Dies ist die Bruttosumme der Bar- und Sachbezüge der tätigen Personen einschl. der an andere Unternehmen überlassenen Mitarbeiter/ Mitarbeiterinnen, ohne Pflichtanteile des Arbeitgebers zur Sozialversicherung und Vergütungen, die als Spesenersatz anzusehen sind.

Einzubeziehen sind tariflich oder frei vereinbarte Zulagen (z. B. Akkord-, Nachtarbeits-, Schmutzzulagen), Naturalvergütungen, Vergütungen für ausgefallene Arbeitszeit (z. B. Urlaubslöhne), Lohn- und Gehaltsfortzahlungen im Krankheitsfall und Zuschüsse des Arbeitgebers zum Krankengeld, Arbeitsentgelte und sonstige lohnsteuerpflichtige Zahlungen des Arbeitgebers im Rahmen von Altersteilzeitregelungen, Urlaubsbeihilfen, Gratifikationen, Gewinnbeteiligungen, tariflich oder frei vereinbarte Kindergelder und sonstige Familienzuschläge sowie Erziehungsbeihilfen, ferner vermögenswirksame Leistungen des Arbeitgebers und gezahlte Beträge an tätige Personen in eigenen Sozialeinrichtungen (z. B. Werksarzt) sowie Bezüge von Gesellschaftern, Vorstandsmitgliedern und anderen leitenden Kräften (soweit sie steuerlich als Einkünfte aus unselbständiger Arbeit gelten) und Provisionen und Tantiemen.

Nicht einzubeziehen sind Anweisungen des staatlichen Kindergeldes, Sozial- und sonstige Aufwendungen des Arbeitgebers (u. a. Pflichtbeiträge zur Sozialversicherung, Aufwendungen für die betriebliche Altersversorgung, Vorruhestandszahlungen, Kurzarbeitergeld), an andere Unternehmen für entgeltliche Überlassung von Arbeitskräften gezahlte Beträge sowie Einnahmen von anderen Unternehmen für die Überlassung von Arbeitnehmern.

**Umsatz:** Umsatz aus eigener Erzeugung (einschl. Umsatz aus dem Verkauf von Energie und Nebenerzeugnissen und Abfällen sowie Entgelte für industrielle Dienstleistungen, wie Reparaturen, Instandhaltungen, Installationen und Montagen), Umsatz aus Handelsware und sonstigen nichtindustriellen/nichthandwerklichen Tätigkeiten (z. B. Erlöse aus Vermietung und Verpachtung sowie aus Lizenzverträgen, Provisions-einnahmen und Einnahmen aus der Veräußerung von Patenten).

Der Umsatz beruht auf Rechnungswerten (Fakturenwerte) **ohne** in Rechnung gestellte **Umsatzsteuer**. Im Umsatz enthalten sind Verbrauchsteuern und Kosten für Fracht, Verpackung und Porto, auch wenn diese gesondert berechnet werden. Außerordentliche und betriebsfremde Erträge aus dem Verkauf von Anlagegütern, aus der Verpachtung von Grundstücken, Zinsen, Dividenden u. dgl. sind nicht im Umsatz enthalten. Da es sich grundsätzlich um fakturierte Werte handelt, enthält der Umsatz auch nicht den Wert der Lieferungen, die innerhalb eines Unternehmens von Werk zu Werk stattfinden. Bei der Aufgliederung nach Ländern kann es daher vorkommen, dass Erzeugnisse, die in einem Land produziert werden, im Umsatz eines anderen Landes enthalten sind. Der regional gegliederte Umsatz entspricht daher z. T. nicht der Produktion in den einzelnen Ländern.

**Inlandsumsatz:** Umsatz mit Abnehmern im gesamten Bundesgebiet sowie Umsatz mit den im Bundesgebiet stationierten ausländischen Streitkräften.

**Auslandsumsatz:** Umsatz mit Abnehmern im Ausland und – soweit einwandfrei erkennbar – Umsatz mit deutschen Exporteuren.

Als *Auslandsumsatz mit der Eurozone* gilt der Umsatz mit den Staaten der Eurozone, d. h., mit Belgien, Estland, Finnland, Frankreich, Griechenland, Irland, Italien, Lettland, Litauen, Luxemburg, Malta, den Niederlanden, Österreich, Portugal, Slowakei, Slowenien, Spanien und Zypern.

Als *Auslandsumsatz mit dem sonstigen Ausland* gilt der Umsatz mit allen Staaten **außer** den oben genannten Staaten der Eurozone.

**Exportquote:** Anteil des Auslandsumsatzes am Gesamtumsatz.

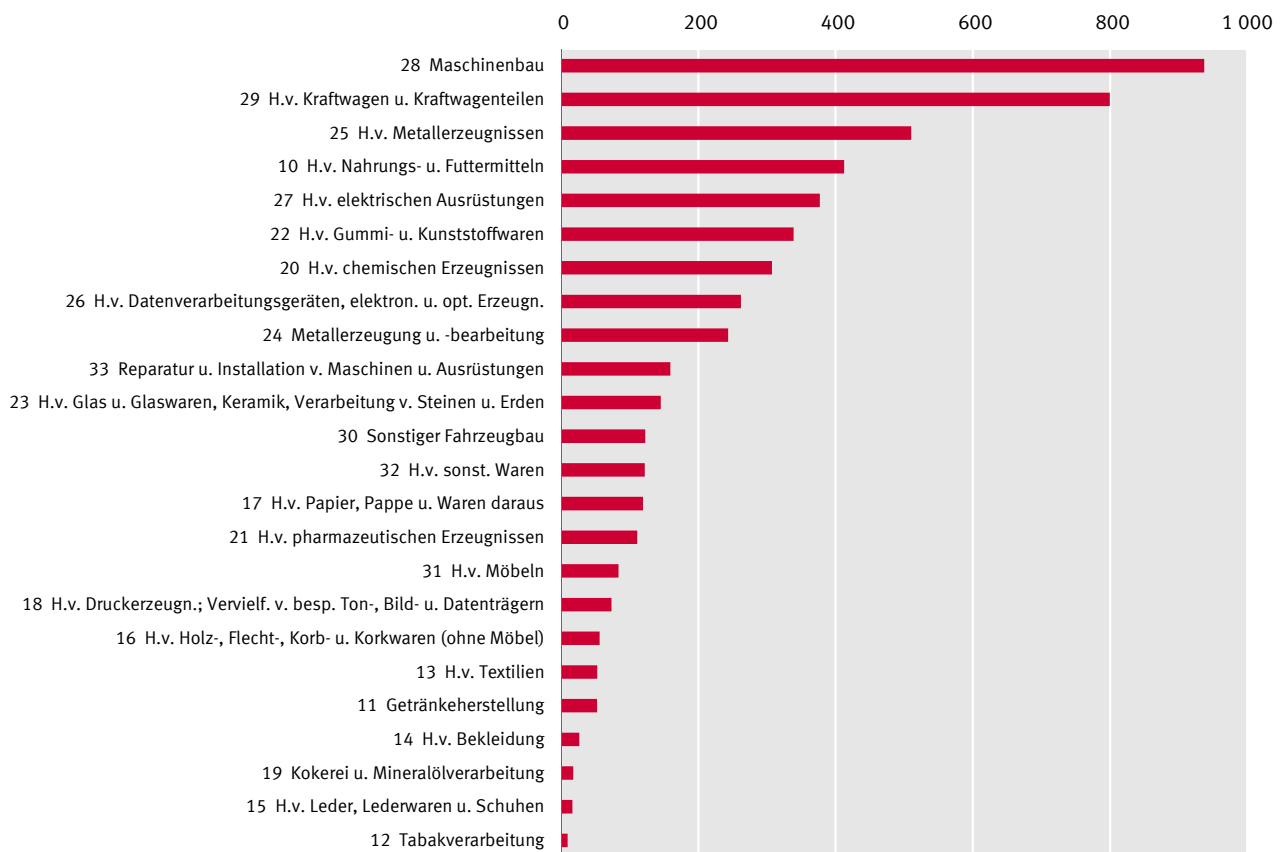
## **8. Hinweise auf weitere Veröffentlichungen des Monatsberichts**

In der Fachserie 4, Reihe 4.1.1 werden monatlich die laufenden (vorläufigen) Monatsergebnisse sowie einmal jährlich die endgültigen Jahresergebnisse des Monatsberichts für Betriebe des Verarbeitenden Gewerbes sowie des Bergbaus und der Gewinnung von Steinen und Erden publiziert (Fachserie 4, Reihe 4.1.1 „Beschäftigung und Umsatz der Betriebe des Verarbeitenden Gewerbes sowie des Bergbaus und der Gewinnung von Steinen und Erden“).

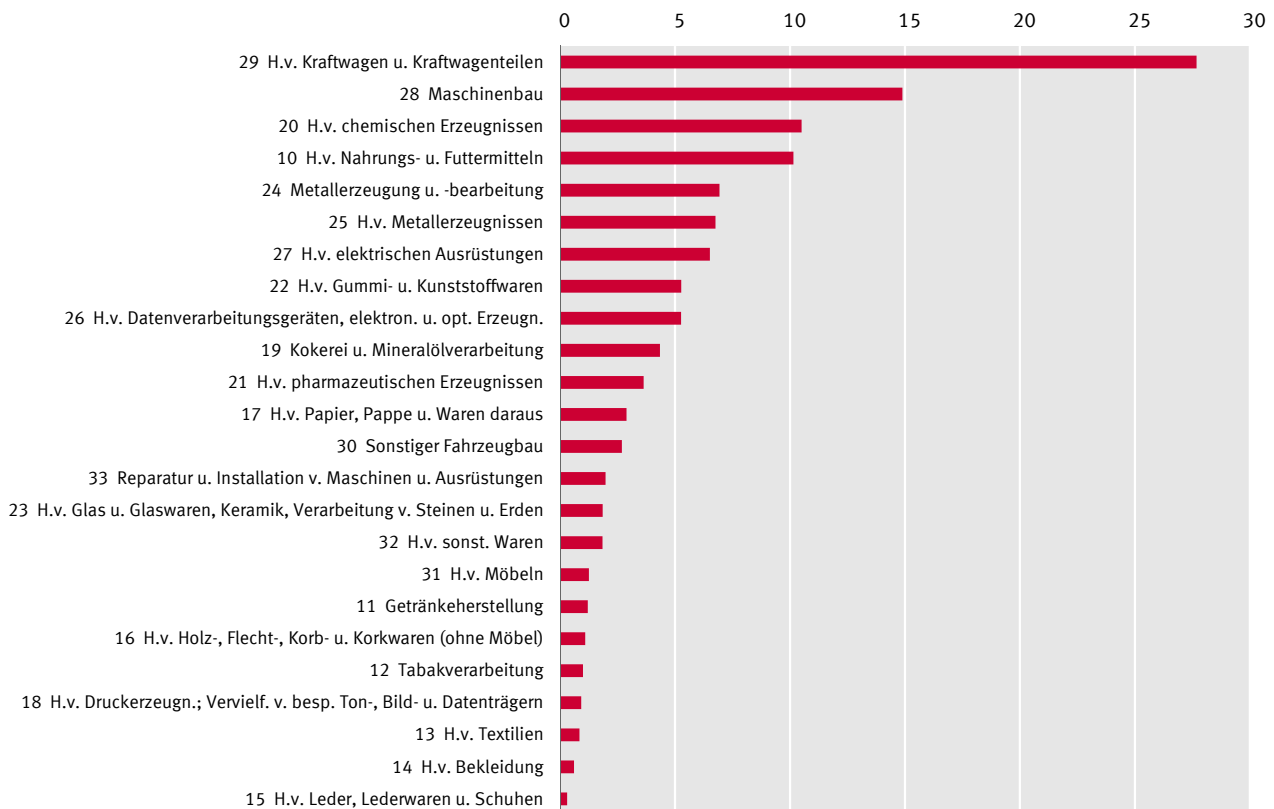
Die Jahresergebnisse des Monatsberichts und die Daten des im Jahr 2007 erstmalig erhobenen Jahresberichts für Betriebe von Unternehmen des Wirtschaftsbereichs Verarbeitendes Gewerbe sowie Bergbau und Gewinnung von Steinen und Erden mit 20 bis 49 Beschäftigten werden in den Jahresergebnissen für Bundesländer nach Abschnitten und Abteilungen der WZ 2008 zusammengefasst (Fachserie 4, Reihe 4.1.4 „Beschäftigung und Umsatz der Betriebe des Verarbeitenden Gewerbes sowie des Bergbaus und der Gewinnung von Steinen und Erden nach Bundesländern“). Ferner werden für diesen zusammengefassten Berichtskreis die Betriebsergebnisse nach Beschäftigtengrößenklassen angeboten (Fachserie 4, Reihe 4.1.2 „Betriebe, Beschäftigte und Umsatz des Verarbeitenden Gewerbes sowie des Bergbaus und der Gewinnung von Steinen und Erden nach Beschäftigtengrößenklassen“).

# Struktur des Verarbeitenden Gewerbes im Januar 2016

## Tätige Personen in 1 000

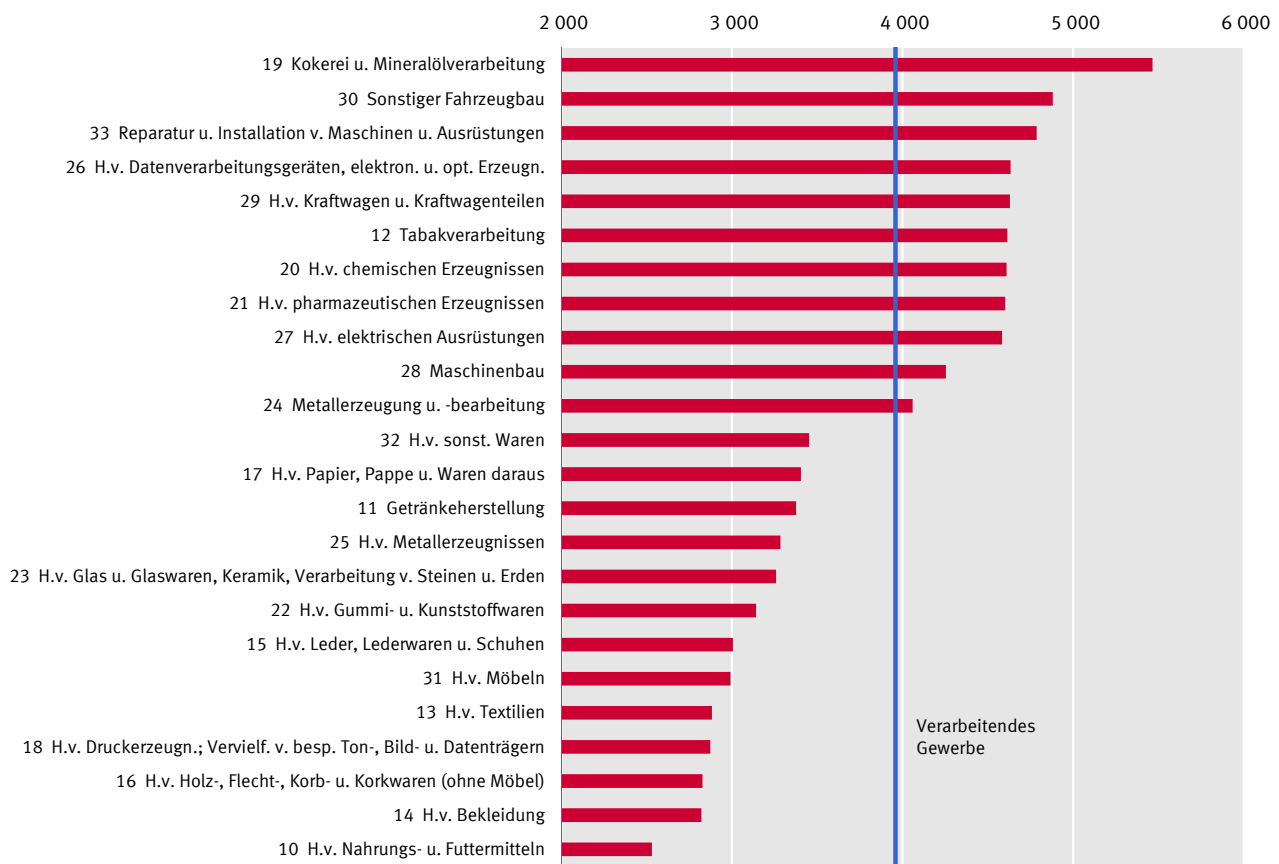


## Umsatz in Mrd. EUR

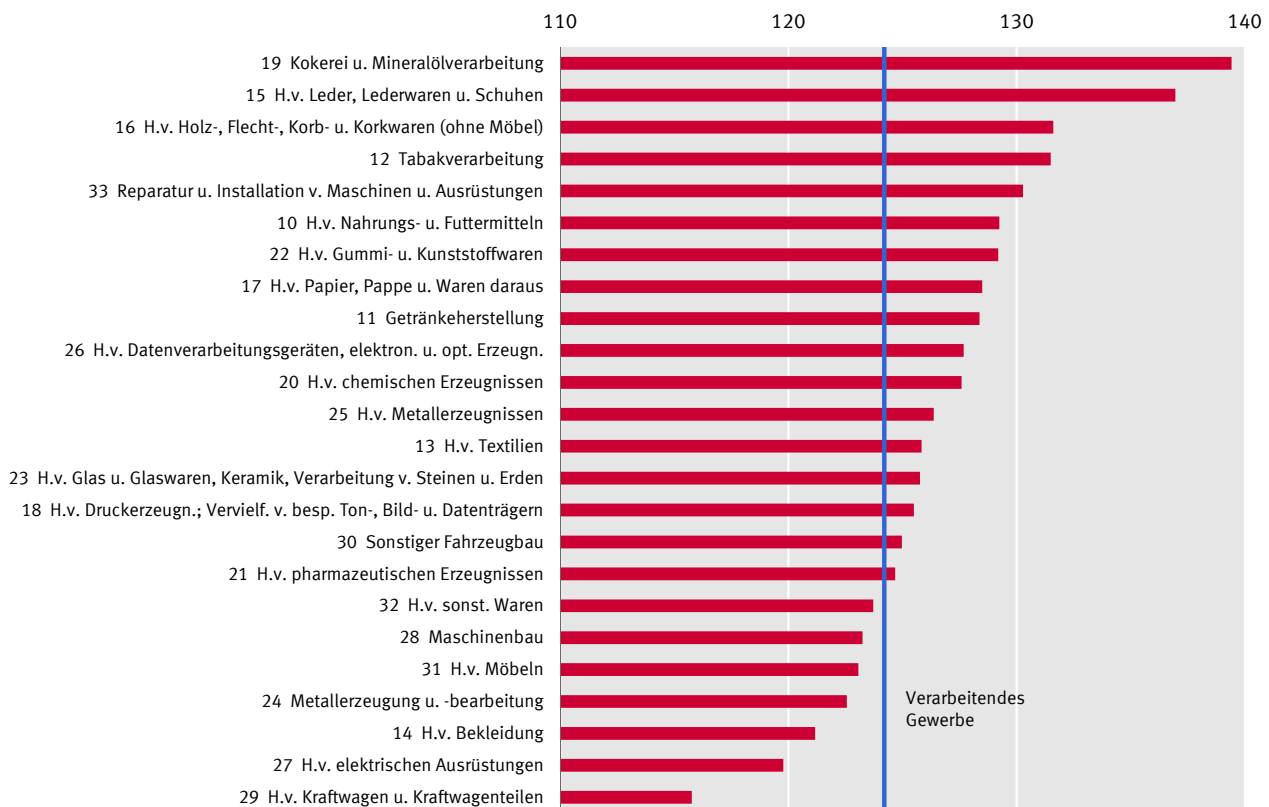


# Struktur des Verarbeitenden Gewerbes im Januar 2016

## Durchschnittliche Entgelte je Tätiger Person in vollen Euro



## Durchschnittlich Geleistete Arbeitsstunden je Tätiger Person





## Zusammenfassende Übersicht des Verarbeitenden Gewerbes sowie des Bergbaus und der Gewinnung von Steinen und Erden

1 Betriebe mit 50 und mehr Tätigen Personen  
 1.1 Betriebe, Tätige Personen und geleistete Arbeitsstunden  
 1.1.1 Im Januar 2016

Bundesland --- Gebietsstand --- Hauptgruppen	Betriebe	Veränderung zum Vor- jahres- monat	Tätige Personen	Veränderung zum Vor-		Geleistete Arbeits- stunden	Veränderung zum Vor-	
				monat	jahres- monat		monat	jahres- monat
	Anzahl	%	Anzahl	%		1 000 Stunden	%	
Baden-Württemberg .....	4 302	0,4	1 111 523	-0,1	1,2	127 711	3,2	-2,3
Bayern .....	3 871	1,3	1 138 814	-0,2	1,8	136 718	3,1	-1,5
Berlin .....	338	6,0	81 201	-0,9	0,9	10 772	11,8	-1,2
Brandenburg .....	454	6,3	79 640	1,2	2,0	10 737	12,5	0,2
Bremen .....	134	-8,2	46 944	-1,0	-0,2	6 229	11,8	-0,2
Hamburg .....	211	-0,9	78 254	-0,6	-0,5	10 194	13,5	0,5
Hessen .....	1 374	-1,6	359 718	-0,5	-0,1	44 157	15,0	-2,3
Mecklenburg-Vorpommern .....	305	1,0	45 781	-1,4	0,2	6 204	7,1	-2,7
Niedersachsen .....	1 896	3,3	481 884	-0,5	2,0	60 582	13,3	-1,3
Nordrhein-Westfalen .....	5 061	0,3	1 055 431	-0,5	-0,2	136 451	10,3	-2,1
Rheinland-Pfalz .....	989	1,5	252 258	-0,4	0,7	31 851	8,2	-0,8
Saarland .....	229	-1,7	82 003	-0,3	0,0	10 454	22,4	-0,8
Sachsen .....	1 358	3,1	227 136	0,7	2,6	30 499	18,7	-0,7
Sachsen-Anhalt .....	673	-1,0	109 635	-0,8	-0,2	14 312	2,3	-3,0
Schleswig-Holstein .....	530	0,8	102 771	-0,2	2,0	13 894	6,7	1,1
Thüringen .....	830	-1,2	140 184	-0,4	0,8	19 116	14,8	-0,9
Deutschland .....	22 555	0,9	5 393 177	-0,3	1,0	669 882	8,3	-1,6
Früheres Bundesgebiet .....	18 597	0,7	4 709 600	-0,3	0,9	578 242	7,6	-1,7
Neue Länder (einschl. Berlin) .....	3 958	1,9	683 577	-0,1	1,3	91 640	12,7	-1,2
<b>Vorleistungsgüter</b>								
Deutschland .....	9 918	0,6	2 010 454	-0,5	0,4	254 137	9,1	-1,9
Früheres Bundesgebiet .....	8 179	0,2	1 736 751	-0,6	0,2	217 289	8,2	-2,2
Neue Länder (einschl. Berlin) .....	1 739	2,2	273 703	0,3	1,6	36 848	14,3	-0,4
<b>Investitionsgüter</b>								
Deutschland .....	7 667	1,6	2 385 261	-0,1	1,5	289 831	9,9	-1,5
Früheres Bundesgebiet .....	6 333	1,4	2 135 800	0,0	1,5	256 513	9,3	-1,5
Neue Länder (einschl. Berlin) .....	1 334	2,5	249 461	-0,5	1,1	33 318	15,5	-2,0
<b>Gebrauchsgüter</b>								
Deutschland .....	780	-1,3	168 524	-0,3	1,2	20 395	8,4	-2,4
Früheres Bundesgebiet .....	659	-0,9	149 156	-0,1	1,5	17 672	7,7	-2,2
Neue Länder (einschl. Berlin) .....	121	-3,2	19 368	-1,9	-0,7	2 724	13,7	-3,7
<b>Verbrauchsgüter</b>								
Deutschland .....	4 097	0,8	785 775	-0,3	1,4	100 038	1,8	-0,9
Früheres Bundesgebiet .....	3 347	0,7	654 541	-0,5	1,4	82 516	1,3	-0,9
Neue Länder (einschl. Berlin) .....	750	0,9	131 234	0,4	1,7	17 522	4,3	-1,0
<b>Energie</b>								
Deutschland .....	93	-1,1	43 163	-1,1	-6,6	5 480	10,2	-5,0
Früheres Bundesgebiet .....	79	-2,5	33 352	-1,3	-8,2	4 252	7,9	-5,6
Neue Länder (einschl. Berlin) .....	14	7,7	9 811	-0,3	-0,7	1 229	19,1	-2,8

# Zusammenfassende Übersicht des Verarbeitenden Gewerbes sowie des Bergbaus und der Gewinnung von Steinen und Erden

1 Betriebe mit 50 und mehr Tätigen Personen

1.2 Entgelte sowie Umsatz

1.2.1 Im Januar 2016

Bundesland --- Gebietsstand --- Hauptgruppen	Entgelte	Veränderung zum Vor-		Umsatz					
		monat	jahres- monat	insgesamt	Veränd. zum Vor-		Inland	Veränd. zum Vor-	
					monat	jahres- monat		monat	jahres- monat
1 000 EUR	%	1 000 EUR	%	1 000 EUR	%	1 000 EUR	%		
Baden-Württemberg .....	4 572 139	-4,2	3,2	22 676 768	-16,8	-1,8	9 722 762	-12,1	-2,5
Bayern .....	4 954 548	2,8	4,7	23 765 765	-11,9	2,7	10 904 976	-11,7	2,8
Berlin .....	357 230	4,0	4,4	1 725 100	-11,9	1,8	687 816	-24,3	-6,6
Brandenburg .....	237 947	-2,6	3,5	1 787 182	-11,5	4,2	1 191 768	-13,4	2,6
Bremen .....	204 843	-1,9	0,8	1 731 260	-28,4	2,9	696 709	-40,2	-3,6
Hamburg .....	390 888	-2,4	0,8	4 908 315	-9,4	-7,2	3 451 965	-6,4	-10,0
Hessen .....	1 466 553	-4,8	2,2	7 672 772	-11,7	-6,5	3 569 514	-14,4	-5,6
Mecklenburg-Vorpommern .....	118 675	-4,9	2,2	860 297	-41,0	-8,7	622 004	-12,7	-6,5
Niedersachsen .....	1 833 583	-4,2	3,3	13 314 585	-10,9	-8,3	7 018 832	-12,0	-5,0
Nordrhein-Westfalen .....	4 160 942	-3,4	2,1	22 809 560	-9,0	-4,4	12 663 678	-2,4	-2,7
Rheinland-Pfalz .....	995 736	-1,6	4,1	6 385 984	-8,9	-3,9	2 765 893	-11,4	-1,7
Saarland .....	306 186	-1,1	2,2	2 217 124	19,5	1,9	1 048 889	12,7	-2,7
Sachsen .....	660 380	-3,9	3,9	4 083 193	-10,8	-4,0	2 463 117	-11,3	-2,2
Sachsen-Anhalt .....	310 967	-5,4	3,4	2 659 800	-6,8	-2,3	1 863 252	-5,7	-3,0
Schleswig-Holstein .....	405 668	-1,8	8,5	2 181 005	-27,7	-7,8	1 261 967	-32,6	-6,9
Thüringen .....	379 301	-4,9	3,5	2 206 939	4,1	-0,9	1 461 234	2,7	-2,7
Deutschland .....	21 355 586	-2,2	3,4	120 985 649	-12,1	-2,8	61 394 377	-10,4	-2,7
Früheres Bundesgebiet .....	19 291 085	-2,1	3,3	107 663 138	-12,2	-3,0	53 105 185	-10,5	-2,7
Neue Länder (einschl. Berlin) .....	2 064 501	-2,9	3,7	13 322 511	-11,1	-1,7	8 289 191	-9,6	-2,5
<b>Vorleistungsgüter</b>									
Deutschland .....	7 688 952	-0,9	3,0	41 452 314	7,1	-5,9	22 097 284	9,4	-5,1
Früheres Bundesgebiet .....	6 875 288	-0,6	2,8	36 398 264	7,9	-6,2	18 942 971	9,8	-5,9
Neue Länder (einschl. Berlin) .....	813 664	-3,4	4,5	5 054 050	1,8	-3,4	3 154 313	6,7	-0,5
<b>Investitionsgüter</b>									
Deutschland .....	10 505 841	-1,8	4,0	52 862 198	-24,0	0,1	20 548 937	-24,0	2,2
Früheres Bundesgebiet .....	9 689 185	-1,8	4,1	48 671 101	-23,9	0,2	18 294 165	-24,1	3,2
Neue Länder (einschl. Berlin) .....	816 655	-2,0	2,6	4 191 097	-24,8	-1,4	2 254 772	-23,6	-5,3
<b>Gebrauchsgüter</b>									
Deutschland .....	572 215	-11,7	3,5	3 034 044	-2,9	-0,2	1 672 704	2,5	-1,1
Früheres Bundesgebiet .....	517 917	-12,2	3,8	2 603 251	-6,4	-1,7	1 441 365	-0,4	-2,1
Neue Länder (einschl. Berlin) .....	54 298	-6,0	0,5	430 793	24,8	10,4	231 339	25,1	5,6
<b>Verbrauchsgüter</b>									
Deutschland .....	2 384 185	-5,1	3,0	18 916 592	-9,9	-1,2	12 801 744	-13,2	-2,0
Früheres Bundesgebiet .....	2 044 737	-5,2	2,6	15 932 784	-9,6	-1,4	10 781 830	-12,7	-1,8
Neue Länder (einschl. Berlin) .....	339 448	-4,5	4,9	2 983 807	-11,5	-0,4	2 019 914	-15,5	-3,2
<b>Energie</b>									
Deutschland .....	204 393	-2,3	-9,4	4 720 502	-11,2	-13,8	4 273 708	-12,2	-13,2
Früheres Bundesgebiet .....	163 957	-4,1	-12,0	4 057 738	-11,4	-15,4	3 644 854	-12,8	-14,7
Neue Länder (einschl. Berlin) .....	40 436	5,8	3,5	662 764	-9,8	-3,3	628 854	-8,9	-3,2

# Zusammenfassende Übersicht des Verarbeitenden Gewerbes sowie des Bergbaus und der Gewinnung von Steinen und Erden

1 Betriebe mit 50 und mehr Tätigen Personen

1.3 Auslandsumsatz und Exportquote

1.3.1 Im Januar 2016

Bundesland --- Gebietsstand --- Hauptgruppen	Auslandsumsatz							
	insgesamt	Veränderung zum Vor-		Export- quote <sup>1</sup>	mit der Eurozone <sup>1</sup>	Veränd. zum Vor- jahres- monat	mit dem sonstigen Ausland	Veränd. zum Vor- jahres- monat
		monat	jahres- monat					
	1 000 EUR	%		1 000 EUR	%	1 000 EUR	%	
Baden-Württemberg .....	12 954 007	-20,0	-1,3	57,1	4 313 600	5,8	8 640 406	-4,5
Bayern .....	12 860 790	-12,0	2,7	54,1	4 780 720	7,5	8 080 070	0,0
Berlin .....	1 037 284	-1,2	8,3	60,1	309 924	-1,3	727 361	13,0
Brandenburg .....	595 414	-7,5	7,5	33,3	257 849	10,8	337 565	5,1
Bremen .....	1 034 551	-17,5	7,7	59,8	366 082	2,8	668 469	10,6
Hamburg .....	1 456 350	-15,7	0,3	29,7	978 035	0,4	478 315	0,0
Hessen .....	4 103 258	-9,2	-7,2	53,5	1 753 964	-14,6	2 349 294	-0,7
Mecklenburg-Vorpommern .....	238 293	-68,0	-14,0	27,7	137 893	-20,5	100 401	-3,2
Niedersachsen .....	6 295 753	-9,6	-11,6	47,3	3 282 104	9,3	3 013 650	-26,9
Nordrhein-Westfalen .....	10 145 881	-16,1	-6,5	44,5	5 156 837	-4,5	4 989 044	-8,5
Rheinland-Pfalz .....	3 620 090	-6,9	-5,4	56,7	1 748 069	0,3	1 872 022	-10,2
Saarland .....	1 168 234	26,4	6,4	52,7	519 967	9,0	648 267	4,4
Sachsen .....	1 620 076	-10,1	-6,5	39,7	705 811	-18,3	914 265	5,2
Sachsen-Anhalt .....	796 547	-9,2	-0,8	29,9	417 493	6,4	379 055	-7,7
Schleswig-Holstein .....	919 038	-19,5	-8,9	42,1	424 564	-13,9	494 474	-4,0
Thüringen .....	745 705	6,9	2,9	33,8	420 354	3,8	325 351	1,8
Deutschland .....	59 591 272	-13,8	-3,0	49,3	25 573 266	0,7	34 018 007	-5,6
Früheres Bundesgebiet .....	54 557 953	-13,9	-3,3	50,7	23 323 942	1,3	31 234 011	-6,4
Neue Länder (einschl. Berlin) .....	5 033 320	-13,5	-0,3	37,8	2 249 324	-5,5	2 783 996	4,4
<b>Vorleistungsgüter</b>								
Deutschland .....	19 355 029	4,6	-6,7	46,7	9 643 992	-6,3	9 711 037	-7,0
Früheres Bundesgebiet .....	17 455 293	5,8	-6,5	48,0	8 651 059	-6,2	8 804 234	-6,9
Neue Länder (einschl. Berlin) .....	1 899 736	-5,3	-7,9	37,6	992 933	-7,4	906 803	-8,5
<b>Investitionsgüter</b>								
Deutschland .....	32 313 261	-23,9	-1,2	61,1	11 513 928	8,5	20 799 334	-5,9
Früheres Bundesgebiet .....	30 376 936	-23,8	-1,5	62,4	10 762 487	9,9	19 614 449	-6,8
Neue Länder (einschl. Berlin) .....	1 936 326	-26,2	3,5	46,2	751 441	-8,1	1 184 885	12,5
<b>Gebrauchsgüter</b>								
Deutschland .....	1 361 340	-8,9	1,0	44,9	696 831	3,7	664 508	-1,7
Früheres Bundesgebiet .....	1 161 886	-12,9	-1,3	44,6	612 770	6,6	549 116	-8,8
Neue Länder (einschl. Berlin) .....	199 454	24,4	16,5	46,3	84 061	-13,5	115 393	55,8
<b>Verbrauchsgüter</b>								
Deutschland .....	6 114 848	-2,1	0,5	32,3	3 409 900	-1,6	2 704 948	3,2
Früheres Bundesgebiet .....	5 150 954	-2,1	-0,6	32,3	3 018 265	-2,8	2 132 689	2,8
Neue Länder (einschl. Berlin) .....	963 894	-2,0	6,2	32,3	391 635	8,4	572 259	4,7
<b>Energie</b>								
Deutschland .....	446 794	0,3	-19,9	9,5	308 615	-14,1	138 179	-30,3
Früheres Bundesgebiet .....	412 884	3,0	-20,9	10,2	279 361	-14,5	133 523	-31,6
Neue Länder (einschl. Berlin) .....	33 910	-23,8	-4,7	5,1	29 254	-10,6	4 656	63,4

1 Abgrenzung siehe Erläuterungen in der Einführung.

## Zusammenfassende Übersicht des Verarbeitenden Gewerbes sowie des Bergbaus und der Gewinnung von Steinen und Erden

2 Fachliche Betriebsteile der Betriebe mit 50 und mehr Tätigen Personen

2.1 Fachliche Betriebsteile, Tätige Personen und Umsatz

2.1.1 Im Januar 2016

Bundesland --- Gebietsstand --- Hauptgruppen	Betriebsteile	Veränd. zum Vor- jahres- monat	Tätige Personen	Veränderung zum Vor-		Umsatz					
				Anzahl	%	Anzahl	%	insgesamt	Veränd. zum Vorjahres- monat	Inland	Veränd. zum Vorjahres- monat
Baden-Württemberg .....	6 941	-0,3	1 079 296	-0,2	1,1	17 853 581	-3,1	8 014 232	-2,6		
Bayern .....	5 639	0,9	1 114 788	0,0	2,0	21 725 781	2,5	9 791 700	2,4		
Berlin .....	439	3,1	79 559	-0,8	1,0	1 441 308	2,9	644 862	-3,6		
Brandenburg .....	575	4,2	78 413	1,2	2,0	1 663 069	2,4	1 122 812	1,8		
Bremen .....	174	-7,0	46 397	-1,0	-0,1	1 670 477	6,4	639 100	4,2		
Hamburg .....	295	-1,0	76 406	-0,9	-0,5	2 345 028	-2,3	1 070 378	-8,0		
Hessen .....	2 236	-1,6	342 160	-0,6	-0,4	5 451 859	-4,4	2 515 392	-4,6		
Mecklenburg-Vorpommern .....	354	-1,9	45 462	-1,3	0,4	832 750	-8,6	598 615	-7,2		
Niedersachsen .....	2 728	2,4	469 809	-0,5	1,8	10 141 940	-4,1	5 558 013	-3,3		
Nordrhein-Westfalen .....	7 394	0,0	1 022 828	-0,5	-0,4	19 709 771	-5,6	11 126 921	-3,2		
Rheinland-Pfalz .....	1 325	2,2	243 225	-0,4	0,5	4 910 271	-2,3	2 318 995	-1,5		
Saarland .....	261	-1,5	81 140	-0,1	-0,3	2 111 690	1,1	978 615	-3,6		
Sachsen .....	1 874	3,0	222 263	0,7	2,6	3 959 856	-3,9	2 363 090	-2,2		
Sachsen-Anhalt .....	867	-2,4	107 826	-0,6	0,0	2 502 119	-2,4	1 747 242	-3,0		
Schleswig-Holstein .....	769	1,7	100 131	-0,1	1,8	1 970 145	-8,2	1 133 411	-7,6		
Thüringen .....	957	-1,5	139 260	-0,2	1,0	2 138 933	-1,1	1 409 773	-3,2		
Deutschland .....	32 828	0,4	5 248 963	-0,3	0,9	100 428 578	-2,3	51 033 152	-2,1		
Früheres Bundesgebiet .....	27 762	0,3	4 576 180	-0,3	0,9	87 890 544	-2,4	43 146 757	-2,0		
Neue Länder (einschl. Berlin) .....	5 066	0,9	672 783	0,0	1,5	12 538 034	-1,9	7 886 395	-2,5		
<b>Vorleistungsgüter</b>											
Deutschland .....	14 049	0,3	1 971 647	-0,5	0,4	36 382 172	-5,0	19 710 138	-4,3		
Früheres Bundesgebiet .....	11 869	0,1	1 702 210	-0,5	0,2	31 534 916	-5,3	16 705 758	-5,0		
Neue Länder (einschl. Berlin) .....	2 180	1,3	269 437	0,1	1,4	4 847 256	-2,9	3 004 381	-0,4		
<b>Investitionsgüter</b>											
Deutschland .....	12 069	0,8	2 313 296	-0,1	1,4	43 102 372	0,7	16 780 683	1,9		
Früheres Bundesgebiet .....	10 276	0,8	2 066 990	-0,1	1,4	39 010 592	1,0	14 594 351	3,0		
Neue Länder (einschl. Berlin) .....	1 793	0,9	246 306	-0,3	1,1	4 091 780	-1,5	2 186 331	-5,0		
<b>Gebrauchsgüter</b>											
Deutschland .....	1 086	-2,1	164 361	-0,2	0,5	2 693 919	2,0	1 531 758	0,4		
Früheres Bundesgebiet .....	924	-2,0	144 935	-0,2	0,4	2 273 411	0,4	1 305 840	-0,4		
Neue Länder (einschl. Berlin) .....	162	-2,4	19 426	-0,3	1,2	420 507	11,3	225 918	5,2		
<b>Verbrauchsgüter</b>											
Deutschland .....	5 497	0,3	756 274	-0,1	1,5	15 686 660	-2,6	10 718 277	-1,7		
Früheres Bundesgebiet .....	4 584	0,2	628 257	-0,2	1,4	13 139 349	-2,7	8 842 098	-1,3		
Neue Länder (einschl. Berlin) .....	913	0,8	128 017	0,6	2,3	2 547 311	-2,1	1 876 179	-3,5		
<b>Energie</b>											
Deutschland .....	127	-	43 385	-1,4	-6,7	2 563 455	-13,7	2 292 295	-13,1		
Früheres Bundesgebiet .....	109	-0,9	33 788	-1,7	-8,3	1 932 275	-16,6	1 698 710	-16,0		
Neue Länder (einschl. Berlin) .....	18	5,9	9 597	-0,3	-0,5	631 180	-3,7	593 586	-3,4		

## Zusammenfassende Übersicht des Verarbeitenden Gewerbes sowie des Bergbaus und der Gewinnung von Steinen und Erden

2 Fachliche Betriebsteile der Betriebe mit 50 und mehr Tätigen Personen

2.2 Auslandsumsatz

2.2.1 Im Januar 2016

Bundesland --- Gebietsstand --- Hauptgruppen	Auslandsumsatz					
	insgesamt	Veränd. zum Vor- jahres- monat	mit der Eurozone <sup>1</sup>	Veränd. zum Vor- jahres- monat	mit dem sonstigen Ausland	Veränd. zum Vor- jahres- monat
	1 000 EUR	%	1 000 EUR	%	1 000 EUR	%
Baden-Württemberg .....	9 839 349	-3,6	3 307 966	2,8	6 531 384	-6,5
Bayern .....	11 934 081	2,5	4 426 775	6,5	7 507 306	0,3
Berlin .....	796 447	9,0	262 082	-2,4	534 364	15,5
Brandenburg .....	540 257	3,4	237 636	5,5	302 621	1,9
Bremen .....	1 031 377	7,8	363 865	2,8	667 512	10,7
Hamburg .....	1 274 650	3,1	892 077	2,3	382 573	4,9
Hessen .....	2 936 467	-4,2	1 263 865	-12,5	1 672 602	3,2
Mecklenburg-Vorpommern .....	234 135	-12,1	134 834	-17,1	99 301	-4,1
Niedersachsen .....	4 583 927	-5,2	2 165 239	-1,4	2 418 688	-8,3
Nordrhein-Westfalen .....	8 582 850	-8,5	4 449 362	-5,3	4 133 489	-11,8
Rheinland-Pfalz .....	2 591 276	-2,9	1 237 885	1,9	1 353 391	-7,0
Saarland .....	1 133 076	5,6	499 948	8,0	633 127	3,8
Sachsen .....	1 596 765	-6,4	695 630	-18,3	901 135	5,5
Sachsen-Anhalt .....	754 877	-0,9	401 905	6,5	352 972	-8,2
Schleswig-Holstein .....	836 734	-9,1	388 747	-13,3	447 987	-5,1
Thüringen .....	729 159	3,0	412 372	4,1	316 788	1,7
Deutschland .....	49 395 426	-2,5	21 140 187	-1,0	28 255 239	-3,7
Früheres Bundesgebiet .....	44 743 787	-2,7	18 995 728	-0,4	25 748 059	-4,4
Neue Länder (einschl. Berlin) .....	4 651 640	-0,9	2 144 459	-6,0	2 507 181	3,9
<b>Vorleistungsgüter</b>						
Deutschland .....	16 672 034	-5,8	8 447 861	-3,6	8 224 173	-8,0
Früheres Bundesgebiet .....	14 829 159	-5,7	7 480 305	-3,3	7 348 853	-8,0
Neue Länder (einschl. Berlin) .....	1 842 876	-6,9	967 556	-5,8	875 320	-8,0
<b>Investitionsgüter</b>						
Deutschland .....	26 321 689	-	9 060 492	3,9	17 261 197	-1,9
Früheres Bundesgebiet .....	24 416 240	-0,2	8 320 489	5,1	16 095 751	-2,8
Neue Länder (einschl. Berlin) .....	1 905 449	2,9	740 003	-8,6	1 165 446	11,7
<b>Gebrauchsgüter</b>						
Deutschland .....	1 162 160	4,2	594 862	4,1	567 299	4,3
Früheres Bundesgebiet .....	967 571	1,6	516 157	7,6	451 414	-4,5
Neue Länder (einschl. Berlin) .....	194 589	19,4	78 705	-14,1	115 884	62,5
<b>Verbrauchsgüter</b>						
Deutschland .....	4 968 383	-4,5	2 850 491	-7,5	2 117 891	-0,1
Früheres Bundesgebiet .....	4 297 251	-5,4	2 521 598	-8,7	1 775 653	-0,3
Neue Länder (einschl. Berlin) .....	671 132	1,8	328 894	2,8	342 238	0,9
<b>Energie</b>						
Deutschland .....	271 160	-18,9	186 480	-10,3	84 679	-33,1
Früheres Bundesgebiet .....	233 565	-20,4	157 179	-10,2	76 387	-35,4
Neue Länder (einschl. Berlin) .....	37 594	-8,5	29 302	-10,5	8 293	-0,6

1 Abgrenzung siehe Erläuterungen in der Einführung.

**1 Betriebe mit 50 und mehr Tätigen Personen**  
 1.1 Betriebe, Tätige Personen und geleistete Arbeitsstunden  
 1.1.1 Im Januar 2016

Deutschland

WZ 2008 Kode	Gegenstand der Nachweisung	Betriebe	Veränderung zum Vor- jahres- monat		Tätige Personen	Veränderung zum Vor- monat		Geleistete Arbeits- stunden	Veränderung zum Vor- monat	
			Anzahl	%		Anzahl	%		1 000 Stunden	%
				Anzahl	%	Anzahl	%	1 000 Stunden	%	
B+C	<b>Deutschland .....</b>	22 555	0,9	5 393 177	-0,3	1,0	669 882	8,3	-1,6	
	Vorleistungsgüter .....	9 918	0,6	2 010 454	-0,5	0,4	254 137	9,1	-1,9	
	Investitionsgüter .....	7 667	1,6	2 385 261	-0,1	1,5	289 831	9,9	-1,5	
	Gebrauchsgüter .....	780	-1,3	168 524	-0,3	1,2	20 395	8,4	-2,4	
	Verbrauchsgüter .....	4 097	0,8	785 775	-0,3	1,4	100 038	1,8	-0,9	
	Energie .....	93	-1,1	43 163	-1,1	-6,6	5 480	10,2	-5,0	
B	<b>Bergbau u.Gew.v.Steinen u.Erden .....</b>	138	-2,1	36 836	-2,5	-9,4	4 523	10,1	-6,6	
05	<b>Kohlenbergbau .....</b>	24	-4,0	22 599	-1,0	-10,8	2 668	20,3	-6,3	
05.1	Steinkohlenbergbau .....	9	-10,0	9 444	-0,5	-19,2	971	16,6	-21,1	
05.2	Braunkohlenbergbau .....	15	-	13 155	-1,3	-3,6	1 696	22,6	4,8	
06	<b>Gewinnung.v.Erdöl u. Erdgas .....</b>	16	-	2 940	-0,8	-2,9	356	10,9	-5,1	
06.1	Gewinnung von Erdöl .....	6	-	1 249	-0,6	-0,8	152	12,6	-3,2	
06.2	Gewinnung von Erdgas .....	10	-	1 691	-0,9	-4,4	204	9,1	-6,4	
07	<b>Erzbergbau .....</b>	-	X	-	X	X	-	X	X	
07.1	Eisenerzbergbau .....	-	X	-	X	X	-	X	X	
07.2	NE-Metallerzbergbau .....	-	X	-	X	X	-	X	X	
07.21	Bergbau a.Uran-u. Thoriumerze .....	-	X	-	X	X	-	X	X	
07.29	Sonst.NE-Metallerz- bergbau .....	-	X	-	X	X	-	X	X	
08	<b>Gew.v.Steinen u.Erden, sonst.Bergbau .....</b>	90	-	9 868	-5,5	-2,9	1 285	-4,4	-3,1	
08.1	Gew.v.Natursteinen,Kies, Sand,Ton u.Kaolin .....	69	-2,8	6 887	-6,7	-4,0	918	-6,1	-3,4	
08.11	Gew.v.Natursteinen,Kalk- u.Gipsstein,Kreide usw .....	31	-3,1	2 609	-5,2	-3,4	367	-3,7	1,9	
08.12	Gew.v.Kies,Sand,Ton u. Kaolin .....	38	-2,6	4 278	-7,6	-4,4	552	-7,5	-6,4	
08.9	Sonst.Bergbau;Gew.v. Steinen u.Erden ang .....	21	10,5	2 981	-2,5	-0,3	367	0,5	-2,1	
08.91	Bergbau a.chem.u.Dünge- mittelminerale .....	-	X	-	X	X	-	X	X	
08.92	Torfgewinnung .....	6	-	485	-28,0	-18,6	69	-25,8	-20,7	
08.93	Gewinnung von Salz .....	11	10,0	2 073	1,9	0,3	246	9,8	1,2	
08.99	Gew.v.Steinen u.Erden, ang .....	4	33,3	423	21,6	29,4	52	8,3	13,0	
09	<b>Erbrg.v.Dienstleistg.f. Bergbau u.Gew.v.Steinen .....</b>	8	-20,0	1 429	-7,2	-32,3	215	-4,4	-27,1	
09.1	Erbrg.v.Dienstleistg. f.d.Gew.v.Erdöl u.Erdgas .....	.	.	.	.	.	.	.	.	
09.9	Erbrg.v.Dienstleistg. f.d.sonst.Bergbau usw .....	.	.	.	.	.	.	.	.	

**1 Betriebe mit 50 und mehr Tätigen Personen**

## 1.1 Betriebe, Tätige Personen und geleistete Arbeitsstunden

## 1.1.1 Im Januar 2016

Deutschland

WZ 2008 Kode	Gegenstand der Nachweisung	Betriebe	Veränderung zum Vor- jahres- monat		Tätige Personen	Veränderung zum Vor- monat		Geleistete Arbeits- stunden 1 000 Stunden	Veränderung zum Vor- monat	
			Anzahl	%		Anzahl	%		monat	jahres- monat
C	Verarbeitendes Gewerbe .....	22 417	0,9	5 356 341	-0,3	1,1	665 359	8,3	-1,6	
10	H.v.Nahrungs-u. Futtermitteln .....	2 321	1,5	412 412	-0,2	2,5	53 301	0,3	0,1	
10.1	Schlachten u.Fleisch- verarbeitung .....	544	3,2	85 518	3,1	4,9	11 605	-0,8	2,4	
10.11	Schlachten(oh.Schlachten v.Geflügel) .....	115	4,5	15 571	3,8	9,0	2 207	1,3	6,5	
10.12	Schlachten v.Geflügel .....	41	7,9	9 081	1,0	-0,3	1 312	-1,9	-0,5	
10.13	Fleischverarbeitung .....	388	2,4	60 866	3,3	4,7	8 087	-1,2	1,8	
10.2	Fischverarbeitung .....	28	7,7	5 745	0,3	2,8	803	2,0	-1,7	
10.3	Obst-u.Gemüsever- arbeitung .....	155	2,6	25 965	-2,2	1,3	3 423	-0,8	-1,7	
10.31	Kartoffelverarbeitung .....	29	11,5	6 432	3,7	6,6	891	3,1	4,5	
10.32	H.v.Frucht-u.Gemüse- säften .....	35	-	4 799	-3,0	-3,9	593	-0,7	-8,5	
10.39	Sonst.Verarb.v.Obst u. Gemüse .....	91	1,1	14 734	-4,3	1,0	1 939	-2,5	-2,1	
10.4	H.v.pflanzlichen u. tierischen Ölen u.Fetten .....	34	-	4 911	-0,9	1,8	686	0,7	-1,6	
10.41	H.v.Ölen u.Fetten (oh.Margarine u.ä.) .....	25	4,2	3 491	2,4	6,9	494	6,0	3,1	
10.42	H.v.Margarine u.ä. Nahrungsfetten .....	9	-10,0	1 420	-8,2	-9,0	192	-11,1	-11,9	
10.5	Milchverarbeitung .....	163	1,2	40 628	2,0	4,0	5 121	6,4	-0,4	
10.51	Milchverarbeitung (oh.H.v.Speiseeis) .....	151	2,0	35 927	0,7	4,0	4 621	3,4	0,7	
10.52	H.v.Speiseeis .....	12	-7,7	4 701	13,2	4,1	500	44,5	-9,7	
10.6	Mahl-u.Schälmaschinen,H.v. Stärke u.Stärkeerzeugn. ....	67	1,5	12 079	1,3	2,9	1 536	1,7	1,3	
10.61	Mahl- und Schälmaschinen .....	52	2,0	9 547	2,0	3,2	1 201	2,6	3,0	
10.62	H.v.Stärke u.Stärke- erzeugnissen .....	15	-	2 532	-1,0	1,6	336	-1,8	-4,3	
10.7	H.v.Back- u.Teigwaren .....	883	0,8	136 256	-2,2	1,9	16 962	-2,3	0,8	
10.71	H.v.Backwaren (oh.Dauer- backwaren) .....	809	1,1	123 754	-1,6	2,5	15 379	-2,5	1,2	
10.72	H.v.Dauerbackwaren .....	62	-3,1	11 295	-8,9	-3,6	1 425	0,1	-3,3	
10.73	H.v.Teigwaren .....	12	-	1 207	-0,2	1,6	157	-0,6	-1,9	
10.8	H.v.sonst.Nahrungs- mitteln .....	373	-	90 897	-0,7	0,8	11 693	2,9	-1,9	
10.81	H.v.Zucker .....	23	-	4 708	-3,2	-2,6	494	-29,6	-26,6	
10.82	H.v.Süßwaren(oh.Dauer- backwaren) .....	121	-1,6	34 166	-0,1	0,4	4 322	9,1	-0,8	
10.83	Verarb.v.Kaffee u.Tee, H.v.Kaffee-Ersatz .....	44	2,3	8 609	0,7	3,0	1 151	2,0	2,2	
10.84	H.v.Würzmitteln u.Soßen .....	45	-6,3	12 059	-0,9	-0,1	1 710	1,2	-1,3	
10.85	H.v.Fertiggerichten .....	39	5,4	12 133	3,4	5,6	1 604	8,3	4,0	
10.86	H.v.homogenisierten u. diätetischen Nahrungsm. ....	11	-15,4	2 936	-3,7	2,6	364	3,1	1,7	
10.89	H.v.sonst.Nahrungs- mitteln ang .....	90	4,7	16 286	-4,2	-1,4	2 050	-	-3,9	

**1 Betriebe mit 50 und mehr Tätigen Personen**

## 1.1 Betriebe, Tätige Personen und geleistete Arbeitsstunden

## 1.1.1 Im Januar 2016

Deutschland

WZ 2008 Kode	Gegenstand der Nachweisung	Betriebe	Veränderung zum Vor- jahres- monat		Tätige Personen	Veränderung zum Vor- monat		Geleistete Arbeits- stunden 1 000 Stunden	Veränderung zum Vor- monat	
			Anzahl	%		Anzahl	%		Anzahl	%
10.9	H.v.Futtermitteln .....	74	1,4	10 413	-0,2	2,7	1 472	-1,1	-0,7	
10.91	H.v.Futtermitteln f. Nutztiere .....	50	-	5 108	-1,6	0,4	731	-5,6	-2,5	
10.92	H.v.Futtermitteln f. sonst.Tiere .....	24	4,3	5 305	1,1	5,1	741	3,6	1,1	
11	Getränkeherstellung .....	300	0,7	52 550	1,1	2,9	6 746	0,6	-1,1	
11.01	H.v.Spirituosen .....	18	-10,0	2 002	-6,8	-8,5	251	7,7	-8,7	
11.02	H.v.Traubenwein .....	15	7,1	2 586	-5,3	7,3	305	-11,6	-3,5	
11.03	H.v.Apfelwein u.a. Fruchtweinen .....	.	.	.	.	.	.	.	.	
11.04	H.v.Wermutwein u.sonst. aromatisierten Weinen .....	.	.	.	.	.	.	.	.	
11.05	H.v.Bier .....	142	2,2	22 630	-0,6	1,0	2 935	-	-0,8	
11.06	H.v.Malz .....	.	.	.	.	.	.	.	.	
11.07	Mineralwassergew.,H.v. Erfrischungsgetränken .....	121	-	24 908	4,2	5,2	3 197	2,1	-0,4	
12	Tabakverarbeitung .....	19	-5,0	9 567	-0,7	-3,0	1 258	6,0	-4,1	
13	H.v.Textilien .....	377	0,3	52 642	0,8	1,6	6 624	12,8	0,4	
13.1	Spinnstoffaufbereitung .....	21	-	2 673	4,7	-1,3	345	23,2	1,2	
13.2	Weberei .....	52	-1,9	7 826	-0,6	1,4	1 005	15,3	0,1	
13.3	Veredlung v.Textilien u. ....	51	2,0	6 047	1,9	0,8	772	16,3	-0,4	
13.9	H.v.sonst.Textilwaren .....	253	0,4	36 096	0,7	2,0	4 501	10,9	0,6	
13.91	H.v.gewirktem u. gestricktem Stoff .....	14	-17,6	1 959	-7,6	-10,7	245	-0,4	-11,6	
13.92	H.v.konfektion.Textil- waren (oh.Bekleidung) .....	82	6,5	10 218	5,1	4,8	1 247	16,3	4,4	
13.93	H.v.Teppichen .....	21	-12,5	3 012	-2,9	-5,2	347	9,5	-9,2	
13.94	H.v.Seilerwaren .....	8	-11,1	931	-12,9	-6,3	115	-5,7	-4,2	
13.95	H.v.Vliesstoff,Erzeugn. daraus (oh.Bekleidung) .....	38	-5,0	6 322	-0,5	0,5	815	6,8	-1,6	
13.96	H.v.techn.Textilien .....	71	6,0	11 472	1,7	5,3	1 470	12,4	3,4	
13.99	H.v.sonst.Textilw.ang .....	19	5,6	2 182	-0,2	5,4	261	13,5	3,2	
14	H.v.Bekleidung .....	136	-4,9	26 648	-1,6	-1,8	3 229	0,2	-2,8	
14.1	H.v.Bekleidung .....	119	-4,8	21 941	-2,0	-2,0	2 587	0,5	-2,1	
14.11	(ohne Pelzbekleidung) .....	.	.	.	.	.	.	.	.	
14.12	H.v.Lederbekleidung .....	.	.	.	.	.	.	.	.	
14.13	H.v.Arbeits-u.Berufs- bekleidung .....	12	-14,3	1 418	-6,5	-5,3	187	6,9	-7,0	
14.14	H.v.sonst.Oberbekleidung .....	59	-1,7	13 270	-0,9	-1,1	1 579	1,2	-2,0	
14.15	H.v.Wäsche .....	26	-13,3	4 760	-3,6	-6,1	543	-0,9	-4,1	
14.19	H.v.sonst.Bekleidg.u. Bekleidg.zubeh.ang .....	.	.	.	.	.	.	.	.	
14.2	H.v.Pelzwaren .....	-	X	-	X	X	-	X	X	
14.3	H.v.Bekleidung a.gewirk- tem u.gestricktem Stoff .....	17	-5,6	4 707	0,2	-0,6	642	-0,9	-5,3	
14.31	H.v.Strumpfwaren .....	10	-	4 250	0,2	2,0	591	-0,5	-3,0	
14.39	H.v.sonst.Bekleidung a. gewirktem u.gestr.Stoff .....	7	-12,5	457	0,4	-19,5	51	-5,6	-26,1	



**1 Betriebe mit 50 und mehr Tätigen Personen**

## 1.1 Betriebe, Tätige Personen und geleistete Arbeitsstunden

## 1.1.1 Im Januar 2016

Deutschland

WZ 2008 Kode	Gegenstand der Nachweisung	Betriebe	Veränderung zum Vor- jahres- monat		Tätige Personen	Veränderung zum Vor- monat		Geleistete Arbeits- stunden	Veränderung zum Vor- monat	
			Anzahl	%		Anzahl	%		Anzahl	%
								1 000 Stunden		
15	H.v.Leder,Lederwaren u.Schuhen .....	66	3,1	16 531	0,7	5,5	2 264	2,4	7,3	
15.1	H.v.Leder u.Lederwaren (oh.H.v.Lederbekleidung) .....	26	4,0	3 249	-0,1	1,4	389	7,8	1,6	
15.11	H.v.Leder-u.-faserstoff; Zur.u.Färben v.Fellen .....	12	-	1 946	-0,8	3,0	241	10,6	2,6	
15.12	Lederverarbeitung (oh.H.v.Lederbekleidung) .....	14	7,7	1 303	1,0	-1,0	147	2,8	-0,7	
15.2	H.v.Schuhen .....	40	2,6	13 282	0,9	6,6	1 875	1,4	8,6	
16	H.v.Holz-,Flecht-,Korb- u.Korkwaren (oh.Möbel) .....	379	-2,1	56 244	-1,2	-1,1	7 402	1,9	-2,6	
16.1	Säge-,Hobel-u.Holz- imprägnierwerke .....	70	-4,1	10 117	-1,8	-5,1	1 324	2,5	-6,9	
16.2	H.v.sonst.Holz-,Kork-, Flecht-,Korbw.(oh.Möbel) .....	309	-1,6	46 127	-1,0	-0,2	6 078	1,8	-1,7	
16.21	H.v.Furnier-,Sperrh-, Holzfaserpl.-u.-spanpl. ....	64	-5,9	12 324	-2,0	-2,6	1 735	4,5	-5,2	
16.22	H.v.Parketttafeln .....	3	-25,0	1 243	-4,1	-3,9	153	6,3	2,0	
16.23	H.v.sonst.Konstr-, Fertigb.t.u.Ä.a.Holz .....	173	1,8	26 319	0,3	2,1	3 336	1,6	0,8	
16.24	H.v.Verpackungsmitteln, Lagerbehält.u.Ä.a.Holz .....	43	-4,4	3 516	-2,0	-2,5	488	-2,8	-3,6	
16.29	H.v.Holzwaren ang,Kork-, Flecht-,Korbw.(oh.Möbel) .....	26	-3,7	2 725	-6,4	-5,3	366	-3,9	-4,7	
17	H.v.Papier,Pappe u. Waren daraus .....	634	-0,9	119 370	-0,6	0,1	15 338	6,5	-1,6	
17.1	H.v.Holz-u. Zellstoff, Papier,Karton u.Pappe .....	151	-1,3	37 190	-0,6	-0,6	4 919	7,9	-1,6	
17.11	H.v.Holz-u. Zellstoff .....	6	-	1 799	-0,4	0,3	231	6,0	-4,1	
17.12	H.v.Papier,Karton u. Pappe .....	145	-1,4	35 391	-0,7	-0,7	4 688	8,0	-1,5	
17.2	H.v.Waren aus Papier, Karton und Pappe .....	483	-0,8	82 180	-0,6	0,4	10 419	5,9	-1,6	
17.21	H.v.Wellpapier u.-pappe, Verpackung a.Papier usw .....	298	-1,0	46 998	-0,9	1,1	5 922	6,6	-1,9	
17.22	H.v.Haushalts-u.Hygiene- art.a.Zellstoff usw .....	48	-5,9	16 238	-0,5	-0,7	2 082	6,1	-1,5	
17.23	H.v.Schreibwaren,Büro- bedarf a.Papier u.Pappe .....	45	-	5 187	1,3	-0,8	677	1,7	1,2	
17.24	H.v.Tapeten .....	7	-	1 876	0,9	-4,3	234	-	-8,9	
17.29	H.v.sonst.Waren aus Papier,Karton u.Pappe .....	85	2,4	11 881	-1,0	0,1	1 503	5,7	-0,5	
18	H.v.Druckerzgn.Vervielf. v.Ton-,Bild-,Datenträger .....	552	-	73 462	-	-1,0	9 219	-0,5	-3,2	
18.1	H.v.Druckerzeugnissen .....	544	0,2	69 792	0,2	-1,2	8 706	-0,2	-3,3	
18.11	Drucken v.Zeitungen .....	38	2,7	5 382	14,9	7,6	628	15,9	7,9	
18.12	Drucken ang .....	395	0,8	51 421	-1,5	-1,6	6 421	-1,8	-3,9	
18.13	Druck-u.Medienvorstufe .....	59	-1,7	6 581	-1,5	0,2	869	1,0	-1,3	
18.14	Binden v.Druckerzeugn.u. damit verb.Dienstleistg. ....	52	-3,7	6 408	5,2	-5,9	788	0,6	-8,1	
18.2	Vervielf.v.besp.Ton-, Bild-u.Datenträgern .....	8	-11,1	3 670	-3,1	2,8	513	-5,0	-1,9	

**1 Betriebe mit 50 und mehr Tätigen Personen**

## 1.1 Betriebe, Tätige Personen und geleistete Arbeitsstunden

## 1.1.1 Im Januar 2016

Deutschland

WZ 2008 Kode	Gegenstand der Nachweisung	Betriebe	Veränderung zum Vor- jahres- monat		Tätige Personen	Veränderung zum Vor- monat		Geleistete Arbeits- stunden	Veränderung zum Vor- monat	
			Anzahl	%		Anzahl	%		Anzahl	%
								1 000 Stunden		
19	Kokerei u. Mineralölverarbeitung .....	53	-	17 624	-1,3	-1,3	2 457	0,9	-3,5	
19.1	Kokerei .....	3	-	930	1,0	3,9	125	7,8	0,8	
19.2	Mineralölverarbeitung .....	50	-	16 694	-1,4	-1,6	2 331	0,5	-3,7	
20	H.v.chem.Erzeugn. ....	1 036	1,1	307 412	-1,7	-1,1	39 221	4,8	-4,2	
20.1	H.v.chem.Grundstoffen, Düngem.,Primärkunststf. ....	403	1,5	167 115	-1,7	-0,9	21 097	3,4	-3,9	
20.11	H.v.Industriegasen .....	14	-6,7	3 460	-0,1	-4,6	412	-9,8	-3,1	
20.12	H.v.Farbstoffen u. Pigmenten .....	35	2,9	7 931	-19,1	-20,7	1 064	-12,3	-22,3	
20.13	H.v.sonst.anorganischen Grundstoffen u.Chemik. ....	60	5,3	13 858	-2,8	-1,2	1 842	5,9	-0,5	
20.14	H.v.sonst.organischen Grundstoffen u.Chemik. ....	119	2,6	87 645	3,3	4,2	10 641	5,2	1,3	
20.15	H.v.Düngemitteln u. Stickstoffverbindungen .....	22	4,8	10 483	-1,4	1,3	1 432	18,1	-0,7	
20.16	H.v.Kunststoffen in Primärformen .....	145	-0,7	41 453	-7,3	-6,5	5 402	0,6	-10,9	
20.17	H.v.synthetischem Kaut- schuk in Primärformen .....	8	-	2 285	-1,2	0,5	303	3,1	-1,0	
20.2	H.v.Schädlingsbekämp- fungs-u.Desinfektionsm. ....	23	-4,2	6 438	-4,8	-0,2	832	4,0	-1,5	
20.3	H.v.Anstrichmitteln, Druckfarben u.Kitten .....	161	-0,6	33 544	-0,5	1,5	4 405	10,0	-0,5	
20.4	H.v.Seifen,Wasch-,Reini- gungs-u.Körperpflegem. ....	168	-0,6	39 503	-4,6	-3,7	4 893	0,9	-9,9	
20.41	H.v.Seifen,Wasch-,Reini- gungs-u.Poliermitteln .....	73	1,4	17 518	-9,0	-9,6	2 097	-5,5	-19,7	
20.42	H.v.Körperpflegemitteln u.Duftstoffen .....	95	-2,1	21 985	-0,7	1,6	2 796	6,3	-0,9	
20.5	H.v.sonst.chemischen Erzeugnissen .....	252	3,7	53 239	-	-1,3	7 018	8,4	-3,2	
20.51	H.v.pyrotechnischen Erzeugnissen .....	13	-	2 888	-1,4	-0,3	339	20,2	-9,6	
20.52	H.v.Klebstoffen .....	27	3,8	4 169	-10,2	-4,2	545	3,4	-7,5	
20.53	H.v.etherischen Ölen .....	22	4,8	5 262	-0,1	3,0	714	14,8	-	
20.59	H.v.sonst.chemischen Erzeugnissen ang .....	190	3,8	40 920	1,3	-1,5	5 419	7,5	-2,8	
20.6	H.v.Chemiefasern .....	29	-3,3	7 573	-0,7	-1,4	977	11,1	-3,6	
21	H.v.pharmazeut.Erzeugn. ....	246	0,8	110 938	-	1,2	13 831	6,9	-0,9	
21.1	H.v.pharmazeut. Grundstoffen .....	31	6,9	5 898	37,3	42,0	776	42,4	34,5	
21.2	H.v.pharmazeut.Speziali- täten u.sonst.Erzeugn. ....	215	-	105 040	-1,5	-0,4	13 054	5,4	-2,4	
22	H.v.Gummi-u. Kunststoffwaren .....	1 892	1,0	338 821	-	2,8	43 772	10,7	-0,1	
22.1	H.v.Gummiwaren .....	229	1,3	69 522	0,1	1,1	8 978	16,6	-2,5	
22.11	H.u.Runderneuerung v. Bereifungen .....	20	-4,8	19 609	-0,5	0,9	2 640	16,4	-2,5	
22.19	H.v.sonst.Gummiwaren .....	209	2,0	49 913	0,3	1,3	6 338	16,7	-2,4	

**1 Betriebe mit 50 und mehr Tätigen Personen**

## 1.1 Betriebe, Tätige Personen und geleistete Arbeitsstunden

## 1.1.1 Im Januar 2016

Deutschland

WZ 2008 Kode	Gegenstand der Nachweisung	Betriebe	Veränderung zum Vor- jahres- monat		Tätige Personen	Veränderung zum Vor- monat		Geleistete Arbeits- stunden 1 000 Stunden	Veränderung zum Vor- monat	
			Anzahl	%		Anzahl	%		Anzahl	%
22.2	H.v.Kunststoffwaren .....	1 663	1,0	269 299	-	3,3	34 794	9,3	0,6	
22.21	H.v.Platten,Folien usw a.Kunststoffen .....	368	-1,6	72 664	0,8	6,1	9 537	15,5	4,4	
22.22	H.v.Verpackungsmitteln a.Kunststoffen .....	252	4,1	40 820	1,5	4,0	5 347	9,5	2,2	
22.23	H.v.Baubedarfsartikeln a.Kunststoffen .....	254	0,4	32 767	-0,2	1,5	4 110	4,7	-1,9	
22.29	H.v.sonst.Kunststoff- waren .....	789	1,4	123 048	-0,8	1,9	15 801	7,0	-1,5	
23	H.v.Glas,-waren,Keramik, Verarb.v.Steinen u.Erden .....	970	0,6	145 295	-0,8	-1,0	18 273	5,4	-3,1	
23.1	H.v.Glas u.Glaswaren .....	265	0,4	47 751	0,2	1,0	6 133	6,9	-0,1	
23.11	H.v.Flachglas .....	16	-	3 773	0,7	0,1	481	4,3	-3,8	
23.12	Veredlg.u.Bearb.v. Flachglas .....	142	-0,7	21 448	-	1,3	2 766	6,7	-0,3	
23.13	H.v.Hohlglas .....	48	-	12 799	-0,8	-0,5	1 604	3,4	-1,5	
23.14	H.v.Glasfasern u.Waren daraus .....	24	9,1	3 496	3,7	5,7	480	14,6	8,1	
23.19	H.,Veredlg.u.Bearb.v. sonst.Glas,techn.Glasw. ....	35	-	6 235	0,8	1,0	803	12,8	1,3	
23.2	H.v.feuerf.keramischen Werkstoffen u.Waren .....	43	-2,3	5 621	-0,7	-0,9	741	9,3	-3,0	
23.3	H.v.keramischen Baumaterialien .....	74	-1,3	10 183	-1,8	-2,4	1 263	4,0	-6,6	
23.31	H.v.keramischen Wand-u. Bodenfliesen u.-platten .....	22	-4,3	4 152	-0,7	-4,9	539	15,4	-8,3	
23.32	H.v.Ziegeln u.sonst. Baukeramik .....	52	-	6 031	-2,6	-0,6	725	-3,1	-5,0	
23.4	H.v.sonst.Porzellan-u. keram.Erzeugn. ....	77	-3,8	15 712	-1,0	-13,8	1 932	8,3	-15,1	
23.41	H.v.keram.Haushaltswaren u.Ziergegenständen .....	25	-	5 184	-1,0	-0,8	640	10,5	-0,6	
23.42	H.v.Sanitärkeramik .....	6	-	2 714	-0,5	0,6	334	2,5	-3,2	
23.43	H.v.Isolatoren u. Isolierteilen a.Keramik .....	11	-	2 458	-1,6	-1,3	292	13,6	-4,9	
23.44	H.v.keram.Erzeugn.f. sonst.techn.Zwecke .....	21	-4,5	3 145	0,3	-42,8	389	15,4	-43,6	
23.49	H.v.sonst.keramischen Erzeugn. ....	14	-12,5	2 211	-2,6	-4,2	277	-2,8	-4,2	
23.5	H.v.Zement,Kalk u. gebranntem Gips .....	64	1,6	10 503	-1,8	-1,5	1 352	1,9	-3,8	
23.51	H.v.Zement .....	43	2,4	7 504	0,4	0,1	979	3,6	-1,5	
23.52	H.v.Kalk u.gebranntem Gips .....	21	-	2 999	-6,7	-5,2	373	-2,4	-9,5	
23.6	H.v.Erzeugnissen a. Beton,Zement u.Gips .....	312	2,6	33 708	-2,2	2,4	4 108	-1,2	-0,6	
23.61	H.v.Erzeugnissen a. Beton,Zement u.Kalksandstein ..	226	1,8	22 807	-3,2	2,6	2 804	-4,0	0,8	
23.62	H.v.Gipserzeugnissen f.d.Bau .....	19	5,6	2 621	4,1	9,2	328	4,8	-0,6	
23.63	H.v.Frischbeton (Transportbeton) .....	17	6,3	1 294	-13,6	-10,9	164	-20,0	-14,1	
23.64	H.v.Mörtel u.a.Beton (Trockenbeton) .....	30	-	3 739	-0,6	-0,1	466	7,6	-2,1	

**1 Betriebe mit 50 und mehr Tätigen Personen**

## 1.1 Betriebe, Tätige Personen und geleistete Arbeitsstunden

## 1.1.1 Im Januar 2016

Deutschland

WZ 2008 Kode	Gegenstand der Nachweisung	Betriebe	Veränderung zum Vor- jahres- monat		Tätige Personen	Veränderung zum Vor- monat		Geleistete Arbeits- stunden 1 000 Stunden	Veränderung zum Vor- monat	
			Anzahl	%		Anzahl	%		Anzahl	%
23.65	H.v.Faserzementwaren .....	7	-12,5	1 318	-5,2	-4,7	122	18,4	-15,3	
23.69	H.v.sonst.Erzeugnissen a.Beton,Zement u.Gips .....	13	30,0	1 929	9,6	13,0	224	20,4	8,2	
23.7	Be-u.Verarb.v.Naturwerk- u.Natursteinen ang .....	22	-	2 271	-2,2	5,2	296	-4,2	-1,3	
23.9	H.v.sonst.Erzeugn.a. nichtmetall.Mineralien .....	113	0,9	19 546	1,0	0,7	2 448	14,9	-1,6	
23.91	H.v.Schleifkörpern u. Schleifm.a.Unterlage .....	35	-	6 160	0,1	0,2	752	16,4	-1,6	
23.99	H.v.sonst.Erzeugn.a. nichtmetall.Mineral.ang .....	78	1,3	13 386	1,4	1,0	1 696	14,3	-1,6	
24	Metallerzeugung u.-bearbeitung .....	764	0,3	243 439	-0,5	-0,4	29 836	16,3	-1,4	
24.1	Erzeugung v.Roheisen, Stahl u.Ferrollegierungen .....	76	-	72 785	-0,3	-0,7	8 944	15,7	-0,9	
24.2	H.v.Stahlrohren u.Rohr- stücken a.Stahl .....	102	1,0	25 427	1,1	-	3 021	15,4	-	
24.3	Sonst.erste Bearbeitung v.Eisen u.Stahl .....	108	3,8	16 066	-0,2	1,0	2 061	18,2	1,0	
24.31	H.v.Blankstahl .....	18	-	2 362	0,6	0,3	305	20,6	-1,9	
24.32	H.v.Kaltband unter 600 mm Breite .....	30	-	5 718	-0,6	-0,7	750	18,9	-0,1	
24.33	H.v.Kaltprofilen .....	34	13,3	4 541	2,6	6,1	584	15,0	6,6	
24.34	H.v.kaltgezogenem Draht .....	26	-	3 445	-3,8	-1,9	421	19,9	-2,3	
24.4	Erzeugung u.erste Bearb. v.NE-Metallen .....	178	-	54 634	-2,1	-2,7	6 749	11,0	-2,9	
24.41	Erzeugung u.erste Bearb. v.Edelmetallen .....	13	-	4 790	-1,9	-4,8	547	13,7	-5,2	
24.42	Erzeugung u.erste Bearb. v.Aluminium .....	82	9,3	25 397	-	1,8	3 261	14,8	1,3	
24.43	Erzeugung u.erste Bearb. v.Blei,Zink u.Zinn .....	15	-16,7	2 648	-7,0	-6,9	346	1,8	-8,2	
24.44	Erzeugung u.erste Bearb. v.Kupfer .....	47	-4,1	16 064	-3,3	-5,6	1 977	8,3	-7,4	
24.45	Erzeugung u.erste Bearb. v.sonst.NE-Metallen .....	21	-8,7	5 735	-5,5	-9,0	618	3,9	-3,9	
24.46	Aufbereitung v. Kernbrennstoffen .....	-	X	-	X	X	-	X	X	
24.5	Gießereien .....	300	-1,0	74 527	-0,1	1,0	9 062	21,2	-1,7	
24.51	Eisengießereien .....	118	-0,8	33 460	-1,1	0,7	4 027	21,2	-2,8	
24.52	Stahlgießereien .....	39	-4,9	8 785	-0,7	-4,0	1 003	20,8	-7,6	
24.53	Leichtmetallgießereien .....	116	-	26 047	1,6	2,8	3 208	19,8	1,1	
24.54	Buntmetallgießereien .....	27	-	6 235	-0,7	3,0	824	27,2	0,2	
25	H.v.Metallerzeugnissen .....	3 371	1,4	510 264	0,1	1,5	64 479	10,8	-0,9	
25.1	Stahl-u.Leichtmetallbau .....	633	1,8	85 334	1,1	3,8	10 801	6,3	1,8	
25.11	H.v.Metallkonstruktionen .....	514	1,0	68 060	0,4	2,7	8 718	7,3	1,6	
25.12	H.v.Ausbauerelementen a. Metall .....	119	5,3	17 274	3,7	8,3	2 083	2,5	2,4	
25.2	H.v.Metallbehältern, Heizkörpern u.-kesseln .....	84	-2,3	15 138	-3,8	-3,5	1 830	6,6	-4,9	
25.21	H.v.Heizkörpern,-kesseln f.Zentralheizungen .....	16	-	7 975	-0,5	-0,2	937	17,7	-0,7	

**1 Betriebe mit 50 und mehr Tätigen Personen**

## 1.1 Betriebe, Tätige Personen und geleistete Arbeitsstunden

## 1.1.1 Im Januar 2016

Deutschland

WZ 2008 Kode	Gegenstand der Nachweisung	Betriebe	Veränderung zum Vor- jahres- monat		Tätige Personen	Veränderung zum Vor- monat		Geleistete Arbeits- stunden	Veränderung zum Vor- monat	
			Anzahl	%		Anzahl	%		Anzahl	%
								1 000 Stunden		
25.29	H.v.Tanks,Sammel- u.ä.Metallbehältern .....	68	-2,9	7 163	-7,3	-6,8	893	-2,9	-9,0	
25.3	H.v.Dampfkesseln (oh. Zentralheizungskessel) .....	21	-4,5	3 403	0,1	-7,0	420	6,6	-9,5	
25.4	H.v.Waffen u.Munition .....	28	-3,4	10 516	0,4	-0,8	1 264	4,4	-7,4	
25.5	H.v.Schmiede-,Press-, Zieh-,Stanzteilen u.Ä. ....	532	0,9	99 486	0,2	0,9	12 738	14,3	-1,9	
25.6	Oberfläch.veredlg.,Wär- mebehandlg.;Mechanik ang .....	925	3,7	100 695	0,8	3,9	12 974	9,8	1,9	
25.61	Oberfläch.veredlg.u. Wärmebehandlung .....	380	4,4	38 687	2,8	4,5	5 011	12,8	3,4	
25.62	Mechanik ang .....	545	3,2	62 008	-0,4	3,5	7 963	8,0	1,0	
25.7	H.v.Schneidw.,Werkzeug-, Schlössern u.Beschlägen .....	570	0,4	104 651	0,3	2,0	12 833	12,9	-1,5	
25.71	H.v.Schneidwaren u.Be- stecken a.unedlen Met. ....	20	-	4 382	-0,5	4,7	545	21,4	2,3	
25.72	H.v.Schlössern u.Be- schlägen a.unedlen Met. ....	151	0,7	39 258	-0,3	-0,2	4 811	21,2	-2,3	
25.73	H.v.Werkzeugen .....	399	0,3	61 011	0,7	3,3	7 477	7,6	-1,2	
25.9	H.v.sonst.Metallwaren .....	578	-0,2	91 041	-1,4	-1,3	11 618	11,5	-2,9	
25.91	H.v.Fässern,Trommeln,Do- sen,Eimern u.ä.a.Metall .....	19	-	2 264	-5,8	-1,5	278	10,8	-6,4	
25.92	H.v.Verpackungen u. Verschlüssen a.Metall .....	43	-10,4	9 274	-12,7	-14,3	1 170	0,4	-15,6	
25.93	H.v.Drahtwaren,Ketten u.Federn .....	158	-1,3	22 681	-3,3	-3,0	2 914	9,5	-5,8	
25.94	H.v.Schrauben u.Nieten .....	99	-	17 789	1,5	-0,7	2 280	16,5	-3,6	
25.99	H.v.sonst.Metallw.ang .....	259	2,4	39 033	1,8	3,2	4 976	13,5	3,1	
26	H.v.DV-Gerät.,elektron. u.opt.Erzeugn. ....	1 092	1,5	262 041	0,3	1,7	33 457	5,9	-0,3	
26.1	H.v.elektronischen Bau- elem.u.Leiterplatten .....	201	-1,5	57 956	-	-0,7	7 829	7,0	-2,1	
26.11	H.v.elektronischen Bauelementen .....	163	-0,6	51 344	0,4	0,5	6 939	8,0	-0,7	
26.12	H.v.bestückten Leiterplatten .....	38	-5,0	6 612	-3,5	-9,2	890	-0,1	-11,8	
26.2	H.v.DV-Geräten u.peripheren Geräten .....	69	1,5	13 895	1,7	3,8	1 817	3,8	-1,4	
26.3	H.v.Gerät.u.Einr.d. Telekomm.technik .....	87	-4,4	18 846	-6,1	-5,0	2 339	-2,7	-9,2	
26.4	H.v.Gerät.d.Unter- haltungselektronik .....	41	-	9 316	1,4	-3,8	1 072	10,9	-8,8	
26.5	H.v.Mess-,Kontroll-, Navig.-u.ä.Instr.,Uhren .....	582	4,9	123 618	2,3	4,9	15 601	9,2	3,6	
26.51	H.v.Mess-,Kontroll-, Navig.-u.ä.Instr.u.Vorr. ....	567	5,2	120 928	2,3	5,1	15 262	9,0	3,7	
26.52	H.v.Uhren .....	15	-6,3	2 690	-0,1	-1,7	339	18,5	-2,9	
26.6	H.v.Bestrahlungs- u.a. elektromed.Geräten .....	31	-6,1	18 598	-2,2	0,5	2 273	-1,4	-2,2	
26.7	H.v.optischen u. fotografischen Geräten .....	81	-3,6	19 812	.	-1,0	2 526	.	-2,5	
26.8	H.v.magnetischen u. optischen Datenträgern .....	-	X	-	.	X	-	.	X	

**1 Betriebe mit 50 und mehr Tätigen Personen**

## 1.1 Betriebe, Tätige Personen und geleistete Arbeitsstunden

## 1.1.1 Im Januar 2016

Deutschland

WZ 2008 Kode	Gegenstand der Nachweisung	Betriebe	Veränderung zum Vor- jahres- monat		Tätige Personen	Veränderung zum Vor- monat		Geleistete Arbeits- stunden	Veränderung zum Vor- monat	
			Anzahl	%		Anzahl	%		Anzahl	%
								1 000 Stunden		
27	H.v.elekt.r.Ausrüstg. ....	1 324	-0,6	376 943	-0,5	-	45 149	7,5	-3,3	
27.1	H.v.Elektromotoren, Gene- ra-, Transformatoren usw. ....	586	-1,8	184 606	-1,2	-1,3	21 995	5,5	-5,4	
27.11	H.v.Elektromotoren, Gene- ratoren, Transformatoren ....	248	-2,7	71 688	-1,5	-2,2	8 356	4,6	-7,4	
27.12	H.v.Elekt.riz.vertlg.-u. -schalteinrichtungen ....	338	-1,2	112 918	-1,0	-0,8	13 639	6,0	-4,2	
27.2	H.v.Batterien u. Akkumulatoren ....	24	9,1	8 048	0,9	2,4	987	8,9	4,0	
27.3	H.v.Kabeln u.elekt.r. Inst.material ....	276	1,5	69 128	0,5	1,3	8 427	12,0	0,5	
27.31	H.v.Glasfaserkabeln ....	12	9,1	1 252	5,2	8,5	174	8,8	8,8	
27.32	H.v.sonst.elektron.u. elekt.r.Drähte u.Kabeln ....	109	1,9	16 789	2,5	2,0	2 151	16,8	2,7	
27.33	H.v.elekt.r.Inst.material ....	155	0,6	51 087	-0,2	0,9	6 102	10,4	-0,5	
27.4	H.v.elektrischen Lampen u.Leuchten ....	138	0,7	26 909	2,4	1,8	3 467	12,6	-1,1	
27.5	H.v.Haushaltsgeräten ....	82	-4,7	41 731	0,7	3,5	4 585	10,0	-1,8	
27.51	H.v.elekt.r. Haushaltsgeräten ....	60	-4,8	37 163	1,0	4,1	4 023	10,6	-0,7	
27.52	H.v.nicht elekt.r. Haushaltsgeräten ....	22	-4,3	4 568	-1,7	-0,8	561	5,6	-9,1	
27.9	H.v.sonst.elekt.r.Geräten u.Ausrüstg.ang ....	218	-	46 521	-2,2	-0,7	5 688	4,3	-4,0	
28	Maschinenbau ....	3 694	1,0	937 197	-0,5	0,2	115 504	6,3	-2,7	
28.1	H.v. nicht wz-spez. Maschinen ....	860	1,1	339 620	-0,2	0,2	40 247	8,4	-3,6	
28.11	H.v.Verbrenn.mot.u.Turb. (oh.Strassenfahrz.usw) ....	127	-2,3	115 945	-0,7	0,7	13 927	2,3	-3,1	
28.12	H.v.hydraulischen u. pneumat.Komponenten ....	117	-1,7	39 648	0,4	-0,6	4 619	10,2	-7,2	
28.13	H.v.Pumpen u. Kompressoren ang ....	159	1,9	50 709	-0,9	-1,4	6 141	6,6	-5,4	
28.14	H.v.Armaturen ang ....	188	1,6	40 916	0,2	1,0	5 040	11,1	-3,1	
28.15	H.v.Lagern, Getrieben, Zahnradern, Antriebslem. ....	269	3,1	92 402	0,2	0,4	10 521	16,5	-1,6	
28.2	H.v.sonst.nicht wz-spez.Maschinen ....	1 167	-0,2	251 729	-1,1	-	31 434	5,3	-2,5	
28.21	H.v.Öfen u.Brennern ....	61	5,2	9 566	3,3	2,5	1 237	5,5	0,1	
28.22	H.v.Hebezeugen u.Fördermitteln ....	334	2,1	61 849	-0,7	1,8	7 750	2,9	-1,4	
28.23	H.v.Büromasch.(oh.DV- u.periphere Geräte) ....	16	-	3 166	4,4	-0,6	418	13,6	5,6	
28.24	H.v.handgeführten Werk- zeugen m.Motorantrieb ....	32	6,7	12 111	1,3	3,4	1 366	1,2	-0,9	
28.25	H.v.kälte-u.lufttechn. Erzeugn.nicht f.d.Haush. ....	257	-1,2	55 502	-0,6	0,1	6 924	7,4	-2,7	
28.29	H.v.sonst.nicht wz-spez.Maschinen ang ....	467	-2,3	109 535	-2,3	-1,5	13 739	5,8	-3,6	

**1 Betriebe mit 50 und mehr Tätigen Personen**

## 1.1 Betriebe, Tätige Personen und geleistete Arbeitsstunden

## 1.1.1 Im Januar 2016

Deutschland

WZ 2008 Kode	Gegenstand der Nachweisung	Betriebe	Veränderung zum Vor- jahres- monat		Tätige Personen	Veränderung zum Vor- monat		Geleistete Arbeits- stunden 1 000 Stunden	Veränderung zum Vor- monat	
			Anzahl	%		Anzahl	%		monat	jahres- monat
										%
28.3	H.v.land-u.forstw. Maschinen .....	116	1,8	32 808	-0,2	-0,1	4 091	9,5	-2,2	
28.4	H.v.Werkzeugmaschinen .....	435	0,9	90 468	-0,3	1,2	11 106	4,0	-1,9	
28.41	H.v.Werkzeugmaschinen f.d.Metallbearbeitung .....	305	1,3	64 890	-0,1	1,1	8 028	5,1	-1,5	
28.49	H.v.sonst.Werkzeug- maschinen .....	130	-	25 578	-0,7	1,4	3 078	1,3	-3,0	
28.9	H.v.Masch.f.sonst.best. Wirtschaftszweige .....	1 116	2,0	222 572	-0,4	0,2	28 626	5,0	-1,9	
28.91	H.v.Masch.f.Metallerzeu- gung,Walzwerkseinr.usw .....	28	7,7	8 223	0,9	-	948	-12,9	-4,0	
28.92	H.v.Bergwerks-,Bau-u. Baustoffmaschinen .....	143	7,5	39 517	1,1	1,8	5 098	13,3	0,5	
28.93	H.v.Masch.f.Nahrungsm. erzg.u.ä.,Tabakverarb. ....	119	-	21 974	-0,7	1,5	2 819	8,9	0,6	
28.94	H.v.Masch.f.d.Textil-u. Bekleidg.H.,Lederverarb. ....	85	-	19 635	0,4	1,0	2 404	12,7	-1,3	
28.95	H.v.Masch.f.d.Papier- erzg.u.-verarb. ....	38	5,6	6 526	-1,4	-2,6	782	-0,8	-6,6	
28.96	H.v.Masch.f.d.Verarb.v. H.v.Kunststf.u.Kautschuk .....	116	-2,5	25 885	-2,2	0,7	3 296	6,3	-2,4	
28.99	H.v.Masch.f.sonst.best. Wirtschaftszweige ang .....	587	1,9	100 812	-0,6	-0,7	13 279	1,8	-2,9	
29	H.v.Kraftwagen u. Kraftwagenteilen .....	958	1,9	799 503	-	2,2	92 551	18,4	-2,0	
29.1	H.v.Kraftwagen u. Kraftwagenmotoren .....	91	-	465 216	0,2	3,2	52 320	19,3	-2,0	
29.2	H.v.Karosserien, Aufbauten u.Anhängern .....	180	4,0	33 966	2,0	5,1	4 315	12,3	3,0	
29.3	H.v.Teilen u.Zubehör f. Kraftwagen .....	687	1,6	300 321	-0,4	0,5	35 915	17,9	-2,7	
29.31	H.v.elekt.u.elektron. Ausrüstg.f.Kraftwagen .....	68	1,5	25 662	-3,2	-2,0	3 202	12,5	-4,6	
29.32	H.v.sonst.Teilen u. Zubehör f.Kraftwagen .....	619	1,6	274 659	-0,1	0,7	32 713	18,5	-2,5	
30	Sonstiger Fahrzeugbau .....	215	-0,9	122 551	-1,2	0,2	15 315	13,8	1,6	
30.1	Schiff- und Bootsbau .....	35	-16,7	15 393	-6,3	-5,7	1 990	17,1	-6,7	
30.11	Schiffbau (oh.Boots- u.Yachtbau) .....	24	-14,3	10 457	-9,4	-9,0	1 328	14,1	-10,8	
30.12	Boots- und Yachtbau .....	11	-21,4	4 936	0,9	2,2	662	23,5	2,6	
30.2	Schienenfahrzeugbau .....	53	1,9	23 814	-0,9	-1,1	2 960	11,4	-4,6	
30.3	Luft-u.Raumfahrzeugbau .....	81	1,3	70 231	-0,4	0,4	8 573	14,4	5,5	
30.4	H.v.militärischen Kampf- fahrzeugen .....	.	.	.	.	.	.	.	.	
30.9	H.v.Fahrzeugen ang .....	.	.	.	.	.	.	.	.	
30.91	H.v.Krafträdern .....	.	.	.	.	.	.	.	.	
30.92	H.v.Fahrrädern sowie Behindertenfahrzeugen .....	24	14,3	4 962	-0,3	21,4	676	5,5	13,6	
30.99	H.v.sonst.Fahrzeugen ang .....	5	25,0	936	6,0	5,5	135	8,0	7,1	

**1 Betriebe mit 50 und mehr Tätigen Personen**

## 1.1 Betriebe, Tätige Personen und geleistete Arbeitsstunden

## 1.1.1 Im Januar 2016

Deutschland

WZ 2008 Kode	Gegenstand der Nachweisung	Betriebe	Veränderung zum Vor- jahres- monat		Tätige Personen	Veränderung zum Vor- monat		Geleistete Arbeits- stunden 1 000 Stunden	Veränderung zum Vor- monat	
			Anzahl	%		Anzahl	%		monat	jahres- monat
31	H.v.Möbeln .....	496	-0,2	83 664	-0,1	0,6	10 296	9,8	-2,4	
31.01	H.v. Büro- u. Ladenmöbeln .....	135	-	20 934	1,3	2,5	2 584	8,3	-2,7	
31.02	H.v.Küchenmöbeln .....	56	1,8	16 042	0,1	2,8	1 834	6,7	-2,7	
31.03	H.v.Matratzen .....	32	-3,0	4 045	-3,0	-1,8	522	6,5	-7,4	
31.09	H.v.sonst.Möbeln .....	273	-0,4	42 643	-0,6	-0,9	5 357	12,0	-1,6	
32	H.v.sonst.Waren .....	615	1,5	121 861	-0,9	2,9	15 076	5,1	0,5	
32.1	H.v.Münzen,Schmuck u.ä. Erzeugnissen .....	22	-12,0	2 344	-6,5	-4,1	296	-3,9	-8,6	
32.11	H.v.Münzen .....	.	.	.	.	.	.	.	.	
32.12	H.v.Schmuck,Gold-u. Silberschmiedewaren .....	18	-5,3	2 027	-2,9	1,1	252	-2,7	-5,6	
32.13	H.v.Fantasieschmuck .....	.	.	.	.	.	.	.	.	
32.2	H.v.Musikinstrumenten .....	21	-8,7	2 547	-2,2	-3,7	318	5,6	-5,4	
32.3	H.v.Sportgeräten .....	34	-	4 390	1,1	1,5	549	11,8	-2,0	
32.4	H.v.Spielwaren .....	34	3,0	9 541	-1,3	1,0	1 171	-5,1	-1,4	
32.5	H.v.med.u.zahnmed. Apparaten u.Materialien .....	395	3,4	86 410	-0,8	3,8	10 658	5,9	1,0	
32.9	H.v.Erzeugnissen ang .....	109	-	16 629	-0,5	1,7	2 085	7,3	2,3	
32.91	H.v.Besen u.Bürsten .....	35	6,1	5 072	0,4	9,1	603	6,5	8,1	
32.99	H.v.sonst.Erzeugnissen ang .....	74	-2,6	11 557	-0,8	-1,3	1 482	7,5	0,2	
33	Rep.u.Inst.v.Maschinen u.Ausrüstungen .....	907	3,4	159 362	1,9	2,9	20 761	2,7	0,6	
33.1	Rep.v.Metallerzeugn., Masch.u.Ausrüstg. ....	491	5,6	92 299	4,0	5,1	12 047	5,8	2,4	
33.11	Rep.v.Metallerzeugn. ....	51	8,5	7 454	1,3	3,3	930	1,6	-0,5	
33.12	Rep.v.Masch. ....	227	3,2	28 745	1,4	7,1	3 829	5,8	6,3	
33.13	Rep.v.elektron.u. optischen Geräten .....	20	17,6	9 610	2,7	-0,4	1 184	-5,0	-5,4	
33.14	Rep.v.elekt.Ausrüstg. ....	73	12,3	10 235	17,7	15,6	1 285	19,2	14,8	
33.15	Rep.u.Instandh.v.Booten, Schiffen u.Yachten .....	19	11,8	2 382	36,2	38,6	313	44,2	36,1	
33.16	Rep.u.Instandh.v.Luft-u. Raumfahrzeugen .....	35	6,1	19 781	1,8	3,1	2 714	0,3	-1,4	
33.17	Rep.u.Instandh.v. Fahrzeugen ang .....	62	1,6	13 782	2,3	-1,1	1 751	11,6	-3,8	
33.19	Rep.v.sonst.Ausrüstg. ....	4	-20,0	310	-0,6	-22,3	40	17,6	-24,5	
33.2	Inst.v.Masch.u.Ausrüstg. ang .....	416	1,0	67 063	-0,8	-	8 713	-1,3	-1,8	



**1 Betriebe mit 50 und mehr Tätigen Personen**

## 1.2 Entgelte sowie Umsatz

## 1.2.1 Im Januar 2016

Deutschland

WZ 2008 Kode	Gegenstand der Nachweisung	Entgelte		Umsatz						
				Veränderung zum Vor-		insgesamt	Veränd. zum Vor-		Inland	Veränd. zum Vor-
		monat	jahres- monat	monat	jahres- monat		monat	jahres- monat		
		1 000 EUR	%		1 000 EUR	%		1 000 EUR	%	
B+C	<b>Deutschland .....</b>	21 355 586	-2,2	3,4	120 985 649	-12,1	-2,8	61 394 377	-10,4	-2,7
	Vorleistungsgüter .....	7 688 952	-0,9	3,0	41 452 314	7,1	-5,9	22 097 284	9,4	-5,1
	Investitionsgüter .....	10 505 841	-1,8	4,0	52 862 198	-24,0	0,1	20 548 937	-24,0	2,2
	Gebrauchsgüter .....	572 215	-11,7	3,5	3 034 044	-2,9	-0,2	1 672 704	2,5	-1,1
	Verbrauchsgüter .....	2 384 185	-5,1	3,0	18 916 592	-9,9	-1,2	12 801 744	-13,2	-2,0
	Energie .....	204 393	-2,3	-9,4	4 720 502	-11,2	-13,8	4 273 708	-12,2	-13,2
B	<b>Bergbau u.Gew.v.Steinen u.Erden .....</b>	149 576	-3,8	-14,9	549 860	-2,5	-15,4	473 814	-2,6	-11,9
05	Kohlenbergbau .....	90 454	-2,7	-14,1	205 852	-11,4	10,8	.	.	.
05.1	Steinkohlenbergbau .....	34 478	-3,2	-15,8	36 547	-44,6	10,5	36 547	-44,6	10,5
05.2	Braunkohlenbergbau .....	55 975	-2,5	-12,9	169 304	1,7	10,8	.	.	.
06	Gewinnung.v.Erdöl u. Erdgas .....	17 613	-2,4	-28,2	169 589	-3,0	-40,3	.	.	.
06.1	Gewinnung von Erdöl .....	7 811	-2,3	-44,9	45 236	-21,5	-26,7	.	.	.
06.2	Gewinnung von Erdgas .....	9 802	-2,6	-5,2	124 353	6,2	-44,1	.	.	.
07	Erzbergbau .....	-	X	X	-	X	X	-	X	X
07.1	Eisenerzbergbau .....	-	X	X	-	X	X	-	X	X
07.2	NE-Metallerzbergbau .....	-	X	X	-	X	X	-	X	X
07.21	Bergbau a.Uran-u. Thoriumerze .....	-	X	X	-	X	X	-	X	X
07.29	Sonst.NE-Metallerz- bergbau .....	-	X	X	-	X	X	-	X	X
08	Gew.v.Steinen u.Erden, sonst.Bergbau .....	33 547	-8,0	-3,3	156 517	16,8	-1,2	119 588	13,6	-0,5
08.1	Gew.v.Natursteinen,Kies, Sand,Ton u.Kaolin .....	22 497	-8,3	-1,7	68 495	-19,2	-10,6	56 570	-21,5	-8,6
08.11	Gew.v.Natursteinen,Kalk- u.Gipsstein,Kreide usw .....	8 171	-9,9	-0,6	29 080	-18,4	0,5	26 016	-18,5	1,4
08.12	Gew.v.Kies,Sand,Ton u. Kaolin .....	14 326	-7,3	-2,3	39 415	-19,7	-17,4	30 553	-23,8	-15,8
08.9	Sonst.Bergbau;Gew.v. Steinen u.Erden ang .....	11 050	-7,6	-6,3	88 022	78,8	7,6	63 018	89,5	8,0
08.91	Bergbau a.chem.u.Dünge- mittelminerale .....	-	X	X	-	X	X	-	X	X
08.92	Torfgewinnung .....	1 354	-34,0	-37,2	7 018	34,5	-20,0	3 036	25,7	-31,5
08.93	Gewinnung von Salz .....	8 173	-3,7	-1,4	71 887	92,9	11,4	55 476	100,7	10,7
08.99	Gew.v.Steinen u.Erden, ang .....	1 523	7,0	13,6	9 117	34,7	7,8	4 506	40,7	19,0
09	Erbrg.v.Dienstleistg.f. Bergbau u.Gew.v.Steinen .....	7 963	0,6	-29,2	17 903	-22,5	-17,4	7 911	-39,4	-23,1
09.1	Erbrg.v.Dienstleistg. f.d.Gew.v.Erdöl u.Erdgas .....	.	.	.	.	.	.	.	.	.
09.9	Erbrg.v.Dienstleistg. f.d.sonst.Bergbau usw .....	.	.	.	.	.	.	.	.	.

**1 Betriebe mit 50 und mehr Tätigen Personen**

## 1.2 Entgelte sowie Umsatz

## 1.2.1 Im Januar 2016

Deutschland

WZ 2008 Kode	Gegenstand der Nachweisung	Entgelte	Veränderung zum Vor-		Umsatz					
			monat	jahres- monat	insgesamt	Veränd. zum Vor-		Inland	Veränd. zum Vor-	
						monat	jahres- monat		monat	jahres- monat
		1 000 EUR	%		1 000 EUR	%		1 000 EUR	%	
C	Verarbeitendes Gewerbe .....	21 206 009	-2,1	3,5	120 435 789	-12,1	-2,8	60 920 563	-10,4	-2,6
10	H.v.Nahrungs- u. Futtermitteln .....	1 043 582	-4,4	3,4	10 147 434	-12,8	-2,2	7 794 369	-15,2	-2,8
10.1	Schlachten u.Fleisch- verarbeitung .....	188 311	-2,4	5,8	2 713 808	-13,6	-0,6	2 209 507	-15,4	-1,0
10.11	Schlachten(oh.Schlachten v.Geflügel) .....	37 258	-3,6	9,1	968 111	-12,6	2,6	745 163	-13,4	3,2
10.12	Schlachten v.Geflügel .....	18 710	-5,2	2,9	342 829	-7,6	-0,5	279 381	-10,5	-0,2
10.13	Fleischverarbeitung .....	132 343	-1,6	5,3	1 402 869	-15,7	-2,7	1 184 963	-17,6	-3,7
10.2	Fischverarbeitung .....	13 160	1,5	5,0	177 058	-11,5	6,7	136 743	-15,0	6,4
10.3	Obst-u.Gemüsever- arbeitung .....	73 525	-10,4	3,2	727 340	-19,8	2,3	580 497	-22,5	2,0
10.31	Kartoffelverarbeitung .....	16 853	-16,2	7,7	148 436	-20,9	12,4	123 986	-23,1	14,0
10.32	H.v.Frucht-u.Gemüse- säften .....	14 851	-11,4	-2,2	188 088	-19,4	1,5	137 490	-23,9	-0,8
10.39	Sonst.Verarb.v.Obst u. Gemüse .....	41 821	-7,5	3,5	390 816	-19,6	-0,7	319 021	-21,7	-0,8
10.4	H.v.pflanzlichen u. tierischen Ölen u.Fetten .....	19 602	2,6	7,8	389 801	-2,9	-0,7	230 814	-10,2	-5,1
10.41	H.v.Ölen u.Fetten (oh.Margarine u.ä.) .....	14 921	6,1	16,0	340 744	0,3	1,1	187 167	-8,4	-4,6
10.42	H.v.Margarine u.ä. Nahrungsfetten .....	4 681	-7,3	-12,0	49 058	-20,7	-11,7	43 647	-17,3	-6,9
10.5	Milchverarbeitung .....	135 166	-4,3	5,8	1 745 869	-9,1	-9,3	1 255 966	-12,2	-8,9
10.51	Milchverarbeitung (oh.H.v.Speiseeis) .....	121 722	-5,0	6,2	1 697 867	-9,1	-9,4	1 216 745	-12,2	-9,1
10.52	H.v.Speiseeis .....	13 444	3,1	2,5	48 002	-8,5	-2,5	39 222	-12,0	-3,0
10.6	Mahl-u.Schälmaschinen,H.v. Stärke u.Stärkeerzeugn. ....	38 241	0,3	7,4	381 601	-4,1	-1,1	241 569	-3,4	-4,0
10.61	Mahl- und Schälmaschinen .....	28 337	3,2	9,4	247 583	-7,0	-1,1	185 218	-7,4	-4,1
10.62	H.v.Stärke u.Stärke- erzeugnissen .....	9 904	-7,3	2,1	134 019	1,8	-1,1	56 351	12,6	-3,8
10.7	H.v.Back- u.Teigwaren .....	252 712	-4,3	1,7	1 193 686	-14,5	-0,6	1 092 211	-13,3	0,1
10.71	H.v.Backwaren (oh.Dauer- backwaren) .....	221 659	-2,6	2,4	1 003 716	-12,0	1,2	945 917	-11,0	1,6
10.72	H.v.Dauerbackwaren .....	27 856	-15,7	-3,6	159 859	-26,4	-11,8	120 116	-26,7	-11,0
10.73	H.v.Teigwaren .....	3 196	-5,7	3,6	30 112	-20,0	4,4	26 178	-21,8	2,7
10.8	H.v.sonst.Nahrungs- mitteln .....	287 567	-5,4	1,7	2 279 402	-12,8	-1,3	1 609 750	-16,3	-2,3
10.81	H.v.Zucker .....	19 537	-21,1	-11,1	168 834	-38,9	-13,2	139 564	-38,9	-12,6
10.82	H.v.Süßwaren(oh.Dauer- backwaren) .....	97 679	-2,2	2,7	836 909	-5,7	6,8	536 146	-8,6	6,9
10.83	Verarb.v.Kaffee u.Tee, H.v.Kaffee-Ersatz .....	28 193	-4,2	2,1	310 318	-14,8	-5,2	211 310	-18,6	-6,7
10.84	H.v.Würzmitteln u.Soßen .....	41 141	-4,0	2,3	270 750	-24,3	-10,4	202 025	-29,0	-11,2
10.85	H.v.Fertiggerichten .....	33 990	-1,9	8,9	262 770	-3,5	0,6	229 704	-3,1	-0,4
10.86	H.v.homogenisierten u. diätetischen Nahrungsm. ....	9 964	-8,2	0,1	78 553	-5,9	-1,8	58 214	-7,0	-1,0
10.89	H.v.sonst.Nahrungs- mitteln ang .....	57 064	-7,3	0,7	351 268	-5,9	-2,4	232 786	-11,9	-4,3

**1 Betriebe mit 50 und mehr Tätigen Personen**

## 1.2 Entgelte sowie Umsatz

## 1.2.1 Im Januar 2016

Deutschland

WZ 2008 Kode	Gegenstand der Nachweisung	Entgelte	Veränderung zum Vor-		Umsatz					
			monat	jahres- monat	insgesamt	Veränd. zum Vor-		Inland	Veränd. zum Vor-	
						monat	jahres- monat		monat	jahres- monat
		1 000 EUR	%		1 000 EUR	%		1 000 EUR	%	
10.9	H.v.Futtermitteln .....	35 300	-4,4	1,8	538 869	-17,6	-4,0	437 311	-21,0	-7,5
10.91	H.v.Futtermitteln f. Nutztiere .....	16 362	-5,4	-0,5	335 286	-18,4	-6,5	304 914	-19,5	-7,2
10.92	H.v.Futtermitteln f. sonst.Tiere .....	18 937	-3,5	3,9	203 582	-16,4	0,5	132 397	-24,3	-8,3
11	Getränkeherstellung .....	177 415	-5,8	3,1	1 204 942	-27,2	1,2	1 058 019	-28,7	0,7
11.01	H.v.Spirituosen .....	6 011	-6,1	-1,0	98 909	-46,6	-7,8	81 064	-45,3	-8,9
11.02	H.v.Traubenwein .....	7 286	-6,3	1,6	108 452	-55,5	10,6	90 053	-58,7	7,7
11.03	H.v.Apfelwein u.a. Fruchtweinen .....	.	.	.	.	.	.	.	.	.
11.04	H.v.Wermutwein u.sonst. aromatisierten Weinen .....	.	.	.	.	.	.	.	.	.
11.05	H.v.Bier .....	81 473	-7,8	2,4	469 017	-24,2	-0,8	413 550	-26,7	-3,2
11.06	H.v.Malz .....	.	.	.	.	.	.	.	.	.
11.07	Mineralwassergew.,H.v. Erfrischungsgetränken .....	81 381	-3,7	4,1	513 849	-13,0	2,6	463 733	-14,6	4,3
12	Tabakverarbeitung .....	44 144	-24,8	2,9	998 192	-13,9	1,3	859 554	-15,3	-0,9
13	H.v.Textilien .....	151 732	-2,9	5,1	845 867	19,0	1,7	420 539	20,1	0,3
13.1	Spinnstoffaufbereitung .....	6 578	-2,2	-3,3	42 721	47,4	9,0	20 115	72,1	5,8
13.2	Weberei .....	21 696	-6,1	-	129 120	36,0	-1,3	54 489	36,8	-2,8
13.3	Veredlung v.Textilien u. ....	14 922	-1,0	1,4	60 991	15,4	3,5	38 835	18,0	1,6
13.9	H.v.sonst.Textilwaren .....	108 536	-2,5	7,4	613 034	14,8	1,7	307 100	15,5	0,4
13.91	H.v.gewirktem u. gestricktem Stoff .....	5 165	-12,5	-14,0	43 764	40,6	-10,5	20 306	37,7	-7,0
13.92	H.v.konfektion.Textil- waren (oh.Bekleidung) .....	24 937	-	5,2	132 536	3,7	12,7	95 796	3,2	13,3
13.93	H.v.Teppichen .....	9 303	-9,7	-2,8	52 347	1,0	-9,2	38 516	-0,5	-7,1
13.94	H.v.Seilerwaren .....	2 100	-19,5	0,7	12 533	-1,5	0,7	7 124	-10,9	-3,0
13.95	H.v.Vliesstoff,Erzeugn. daraus (oh.Bekleidung) .....	22 539	-6,7	16,7	135 723	24,4	-2,3	54 282	30,2	-8,7
13.96	H.v.techn.Textilien .....	38 685	3,5	10,4	207 404	15,0	5,6	75 863	27,5	1,7
13.99	H.v.sonst.Textilw.ang .....	5 806	-4,7	7,6	28 727	37,9	-6,6	15 213	46,8	-8,7
14	H.v.Bekleidung .....	75 167	-3,3	0,8	608 554	34,0	-6,0	371 490	28,9	-5,0
14.1	H.v.Bekleidung .....									
	(ohne Pelzbekleidung) .....	62 027	-4,4	0,7	544 475	36,7	-6,7	328 310	30,7	-5,6
14.11	H.v.Lederbekleidung .....	.	.	.	.	.	.	.	.	.
14.12	H.v.Arbeits-u.Berufs- bekleidung .....	3 802	-16,0	1,0	30 038	4,6	-1,9	24 263	3,2	-4,1
14.13	H.v.sonst.Oberbekleidung .....	41 368	-2,8	1,5	401 385	45,2	-8,0	220 558	45,3	-7,3
14.14	H.v.Wäsche .....	11 127	-2,3	-3,8	75 778	14,7	-5,5	58 528	2,3	-2,3
14.19	H.v.sonst.Bekleidg.u. Bekleidg.zubeh.ang .....	.	.	.	.	.	.	.	.	.
14.2	H.v.Pelzwaren .....	-	X	X	-	X	X	-	X	X
14.3	H.v.Bekleidung a.gewirk- tem u.gestricktem Stoff .....	13 140	2,4	1,3	64 079	14,5	-0,2	43 180	17,2	0,3
14.31	H.v.Strumpfwaren .....	12 137	2,3	2,3	59 593	17,4	0,9	39 681	23,0	2,0
14.39	H.v.sonst.Bekleidung a. gewirktem u.gestr.Stoff .....	1 003	3,3	-9,4	4 486	-13,6	-13,4	3 499	-23,7	-16,4

**1 Betriebe mit 50 und mehr Tätigen Personen**

## 1.2 Entgelte sowie Umsatz

## 1.2.1 Im Januar 2016

Deutschland

WZ 2008 Kode	Gegenstand der Nachweisung	Entgelte			Umsatz					
					Veränderung zum Vor-		insgesamt	Veränd. zum Vor-		Inland
		monat	jahres- monat	monat	jahres- monat	monat		jahres- monat		
		1 000 EUR	%		1 000 EUR	%		1 000 EUR	%	
15	H.v.Leder,Lederwaren u.Schuhen .....	49 678	0,1	5,3	309 128	44,1	3,0	227 189	52,0	3,1
15.1	H.v.Leder u.Lederwaren (oh.H.v.Lederbekleidung) .....	8 726	3,0	2,2	46 773	17,4	-1,5	19 432	20,2	-1,3
15.11	H.v.Leder-u.-faserstoff; Zur.u.Färben v.Fellen .....	5 450	-6,6	4,1	34 237	13,7	1,0	10 616	15,0	6,7
15.12	Lederverarbeitung (oh.H.v.Lederbekleidung) .....	3 276	24,2	-0,9	12 536	29,0	-7,8	8 816	27,1	-9,4
15.2	H.v.Schuhen .....	40 952	-0,5	5,9	262 355	50,1	3,9	207 757	55,9	3,6
16	H.v.Holz-,Flecht-,Korb- u.Korkwaren (oh.Möbel) .....	158 986	-8,1	-0,3	1 094 069	-6,0	-1,1	807 187	-10,0	-0,8
16.1	Säge-,Hobel-u.Holz- imprägnierwerke .....	28 040	-5,1	-0,8	285 735	18,7	-3,7	195 559	15,2	-4,1
16.2	H.v.sonst.Holz-,Kork-, Flecht-,Korbw.(oh.Möbel) .....	130 946	-8,7	-0,2	808 335	-12,5	-0,1	611 628	-15,9	0,4
16.21	H.v.Furnier-,Sperrh-, Holzfaserpl.-u.-spanpl. ....	37 192	-9,0	-2,8	391 683	23,6	-2,1	259 450	27,1	-1,1
16.22	H.v.Parketttafeln .....	3 546	-2,7	0,6	22 075	12,1	9,6	.	.	.
16.23	H.v.sonst.Konstr-, Fertigb.t.u.Ä.a.Holz .....	75 589	-8,5	2,2	301 112	-38,1	5,9	257 657	-39,0	2,4
16.24	H.v.Verpackungsmitteln, Lagerbehält.u.Ä.a.Holz .....	8 292	-5,9	-3,4	48 741	-7,7	-0,2	43 903	-9,5	-1,1
16.29	H.v.Holzwaren ang,Kork-, Flecht-,Korbw.(oh.Möbel) .....	6 326	-15,7	-7,6	44 724	-5,2	-19,5	.	.	.
17	H.v.Papier,Pappe u. Waren daraus .....	406 408	-2,0	1,4	2 888 592	7,4	-1,5	1 699 654	4,4	-3,4
17.1	H.v.Holz-u. Zellstoff, Papier,Karton u.Pappe .....	147 563	-0,8	2,3	1 339 486	10,9	-1,3	583 197	5,4	-6,6
17.11	H.v.Holz-u. Zellstoff .....	7 090	0,2	1,2	78 911	12,8	4,0	34 421	14,6	-1,0
17.12	H.v.Papier,Karton u. Pappe .....	140 473	-0,9	2,4	1 260 576	10,8	-1,6	548 776	4,9	-6,9
17.2	H.v.Waren aus Papier, Karton und Pappe .....	258 845	-2,7	0,9	1 549 106	4,5	-1,7	1 116 456	3,9	-1,6
17.21	H.v.Wellpapier u.-pappe, Verpackung a.Papier usw .....	145 537	-3,2	-	877 239	7,9	-0,8	658 300	7,3	-1,6
17.22	H.v.Haushalts-u.Hygiene- art.a.Zellstoff usw .....	56 090	5,4	5,0	362 298	-0,7	-2,0	253 314	-1,9	-0,6
17.23	H.v.Schreibwaren,Büro- bedarf a.Papier u.Pappe .....	13 886	-11,5	1,1	89 030	-11,6	-3,5	66 104	-13,4	-3,8
17.24	H.v.Tapeten .....	6 006	-7,0	-2,2	35 343	59,9	-10,1	21 773	105,6	-8,6
17.29	H.v.sonst.Waren aus Papier,Karton u.Pappe .....	37 326	-7,3	-1,1	185 195	1,8	-3,0	116 965	0,5	-0,9
18	H.v.Druckerzgn.Vervielf. v.Ton-,Bild-,Datenträger .....	211 085	-6,5	-1,3	919 587	-14,1	-2,9	782 645	-14,5	-4,2
18.1	H.v.Druckerzeugnissen .....	201 102	-6,3	-1,5	882 428	-14,0	-3,2	760 087	-14,9	-4,4
18.11	Drucken v.Zeitungen .....	21 111	14,3	5,7	82 006	11,2	5,1	81 704	.	.
18.12	Drucken ang .....	145 167	-9,5	-2,4	711 613	-15,2	-4,0	603 468	-16,8	-5,5
18.13	Druck-u.Medienvorstufe .....	20 382	-3,6	0,8	46 682	-27,6	-4,3	36 556	-26,7	-6,3
18.14	Binden v.Druckerzeugn.u. damit verb.Dienstleistg. ....	14 441	-2,0	-5,7	42 127	-13,8	-3,3	38 359	.	.
18.2	Vervielf.v.besp.Ton-, Bild-u.Datenträgern .....	9 984	-9,0	4,4	37 159	-15,9	5,1	22 559	-1,0	3,2

**1 Betriebe mit 50 und mehr Tätigen Personen**

## 1.2 Entgelte sowie Umsatz

## 1.2.1 Im Januar 2016

Deutschland

WZ 2008 Kode	Gegenstand der Nachweisung	Entgelte	Veränderung zum Vor-		Umsatz					
			monat	jahres- monat	insgesamt	Veränd. zum Vor-		Inland	Veränd. zum Vor-	
						monat	jahres- monat		monat	jahres- monat
		1 000 EUR	%		1 000 EUR	%		1 000 EUR	%	
19	Kokerei u. Mineralölverarbeitung .....	96 327	-1,8	0,7	4 345 062	-11,4	-13,3	3 927 393	-12,7	-13,0
19.1	Kokerei .....	4 378	2,9	7,6	32 866	51,0	-2,9	.	.	.
19.2	Mineralölverarbeitung .....	91 949	-2,0	0,3	4 312 195	-11,7	-13,3	.	.	.
20	H.v.chem.Erzeugn. ....	1 416 977	-4,3	2,5	10 506 943	8,3	-9,2	4 101 391	10,0	-5,5
20.1	H.v.chem.Grundstoffen, Düngem.,Primärkunststf. ....	843 042	-3,2	3,7	6 808 127	7,6	-11,4	2 381 579	12,0	-6,9
20.11	H.v.Industriegasen .....	21 155	-28,2	1,1	66 685	-8,3	-12,0	.	.	.
20.12	H.v.Farbstoffen u. Pigmenten .....	37 110	-21,7	-20,2	280 549	-11,7	-32,7	110 255	4,0	-26,6
20.13	H.v.sonst.anorganischen Grundstoffen u.Chemik. ....	64 830	-9,9	2,6	410 519	-16,7	-7,6	144 473	-8,7	-14,5
20.14	H.v.sonst.organischen Grundstoffen u.Chemik. ....	462 220	6,0	10,1	3 905 204	14,5	-7,2	1 204 133	18,5	4,3
20.15	H.v.Düngemitteln u. Stickstoffverbindungen .....	45 371	-13,8	7,1	295 970	-3,0	-11,7	123 492	-3,2	-12,4
20.16	H.v.Kunststoffen in Primärformen .....	201 655	-9,4	-3,7	1 753 792	6,0	-16,8	715 357	12,7	-15,1
20.17	H.v.synthetischem Kaut- schuk in Primärformen .....	10 702	-3,4	3,3	95 407	22,7	-0,6	.	.	.
20.2	H.v.Schädlingsbekämp- fungs-u.Desinfektionsm. ....	36 252	8,8	22,1	258 425	63,6	-2,1	63 035	32,8	-5,9
20.3	H.v.Anstrichmitteln, Druckfarben u.Kitten .....	132 969	-2,2	2,9	727 393	13,3	-4,2	415 810	16,2	-6,0
20.4	H.v.Seifen,Wasch-,Reini- gungs-u.Körperpflegem. ....	149 402	-11,6	-3,6	960 795	-1,3	-9,0	566 142	-1,7	-5,5
20.41	H.v.Seifen,Wasch-,Reini- gungs-u.Poliermitteln .....	75 886	-13,7	-7,0	483 182	-1,0	-14,1	307 126	5,3	-5,5
20.42	H.v.Körperpflegemitteln u.Duftstoffen .....	73 516	-9,3	0,3	477 613	-1,7	-3,3	259 016	-8,8	-5,5
20.5	H.v.sonst.chemischen Erzeugnissen .....	227 979	-6,9	-0,2	1 580 379	8,5	-2,7	624 193	6,8	0,4
20.51	H.v.pyrotechnischen Erzeugnissen .....	9 965	-13,4	-5,0	41 726	-16,7	-22,3	5 192	-67,6	-8,8
20.52	H.v.Klebstoffen .....	16 923	-9,7	1,4	110 439	9,5	-4,4	47 603	25,9	1,9
20.53	H.v.etherischen Ölen .....	24 031	5,3	7,8	165 929	5,0	-0,5	51 635	6,3	-5,4
20.59	H.v.sonst.chemischen Erzeugnissen ang .....	177 060	-7,7	-1,1	1 262 284	10,0	-2,0	519 764	7,9	1,0
20.6	H.v.Chemiefasern .....	27 332	2,6	1,4	171 824	17,6	-10,0	50 631	37,4	-7,9
21	H.v.pharmazeut.Erzeugn. ....	510 430	-2,3	5,0	3 636 163	-5,5	1,9	1 253 024	-7,6	-1,3
21.1	H.v.pharmazeut. Grundstoffen .....	25 141	31,5	47,4	104 457	-2,8	27,2	27 041	-4,8	-12,5
21.2	H.v.pharmazeut.Speziali- täten u.sonst.Erzeugn. ....	485 290	-3,6	3,5	3 531 706	-5,6	1,3	1 225 983	-7,6	-1,1
22	H.v.Gummi-u. Kunststoffwaren .....	1 064 384	-4,4	5,2	5 272 529	15,6	-0,9	3 137 103	15,2	-1,3
22.1	H.v.Gummiwaren .....	244 340	-4,8	3,3	1 215 710	22,4	-4,4	722 754	31,6	-4,2
22.11	H.u.Runderneuerung v. Bereifungen .....	72 698	-6,3	3,1	502 689	37,6	-0,3	319 207	40,9	-0,9
22.19	H.v.sonst.Gummiwaren .....	171 642	-4,2	3,3	713 021	13,5	-7,0	403 547	25,2	-6,6

**1 Betriebe mit 50 und mehr Tätigen Personen**

## 1.2 Entgelte sowie Umsatz

## 1.2.1 Im Januar 2016

Deutschland

WZ 2008 Kode	Gegenstand der Nachweisung	Entgelte			Umsatz					
					Veränderung zum Vor-		insgesamt	Veränd. zum Vor-		Inland
		monat	jahres- monat	monat	jahres- monat	monat		jahres- monat		
		1 000 EUR	%		1 000 EUR	%		1 000 EUR	%	
22.2	H.v.Kunststoffwaren .....	820 044	-4,2	5,7	4 056 819	13,8	0,2	2 414 349	11,0	-0,4
22.21	H.v.Platten,Folien usw a.Kunststoffen .....	247 800	-2,1	6,9	1 435 045	31,7	-1,5	709 139	38,7	-1,2
22.22	H.v.Verpackungsmitteln a.Kunststoffen .....	120 788	-3,0	4,7	689 600	6,3	3,0	436 983	4,6	0,9
22.23	H.v.Baubedarfsartikeln a.Kunststoffen .....	92 323	-8,9	2,9	361 534	-15,0	4,5	269 192	-20,3	5,2
22.29	H.v.sonst.Kunststoff- waren .....	359 133	-4,8	6,0	1 570 640	12,0	-0,4	999 035	10,1	-1,8
23	H.v.Glas,-waren,Keramik, Verarb.v.Steinen u.Erden .....	473 519	-5,0	1,7	1 850 966	-3,7	-1,4	1 174 288	-8,0	-0,5
23.1	H.v.Glas u.Glaswaren .....	150 293	-3,6	5,7	652 676	12,6	-1,1	375 802	9,1	-1,4
23.11	H.v.Flachglas .....	12 751	5,2	4,6	74 088	17,9	-1,0	32 644	2,4	-16,3
23.12	Veredlg.u.Bearb.v. Flachglas .....	64 095	-3,9	4,7	236 130	6,4	2,1	152 360	6,1	4,9
23.13	H.v.Hohlglas .....	40 022	-4,7	4,8	179 205	11,3	-8,5	120 753	5,2	-8,2
23.14	H.v.Glasfasern u.Waren daraus .....	12 153	1,8	9,5	67 437	37,6	15,2	43 203	52,6	20,2
23.19	H.,Veredlg.u.Bearb.v. sonst.Glas,techn.Glasw. ....	21 272	-8,1	9,2	95 815	13,3	-4,0	26 842	4,2	-9,5
23.2	H.v.feuerf.keramischen Werkstoffen u.Waren .....	19 665	-11,1	-0,3	108 172	-15,9	-12,6	41 800	-1,8	-11,0
23.3	H.v.keramischen Baumaterialien .....	34 629	1,5	5,8	83 137	-13,1	-2,6	62 348	-16,0	-5,8
23.31	H.v.keramischen Wand-u. Bodenfliesen u.-platten .....	11 984	-2,4	-2,8	46 863	22,7	-1,8	36 048	26,2	-3,9
23.32	H.v.Ziegeln u.sonst. Baukeramik .....	22 645	3,7	10,9	36 274	-36,9	-3,7	26 299	-42,4	-8,4
23.4	H.v.sonst.Porzellan-u. keram.Erzeugn. ....	45 740	1,0	-17,3	163 462	4,4	-7,4	83 557	12,1	-6,2
23.41	H.v.keram.Haushaltswaren u.Ziergegenständen .....	13 134	8,6	0,6	36 368	-28,4	-1,9	21 900	-28,6	-1,8
23.42	H.v.Sanitärkeramik .....	8 646	2,9	3,8	37 315	47,4	-10,9	.	.	.
23.43	H.v.Isolatoren u. Isolierteilen a.Keramik .....	7 185	-6,2	1,0	18 083	-11,4	-18,0	8 092	19,5	-6,6
23.44	H.v.keram.Erzeugn.f. sonst.techn.Zwecke .....	10 326	-0,7	-48,9	50 179	23,2	-1,4	23 751	44,6	11,1
23.49	H.v.sonst.keramischen Erzeugn. ....	6 450	-4,0	-2,5	21 518	11,6	-12,6	.	.	.
23.5	H.v.Zement,Kalk u. gebranntem Gips .....	43 196	-6,9	4,2	143 851	-23,0	-11,1	115 688	-29,9	-12,5
23.51	H.v.Zement .....	30 520	-2,9	3,0	84 430	-33,3	-17,5	66 420	-41,3	-18,5
23.52	H.v.Kalk u.gebranntem Gips .....	12 676	-15,3	7,2	59 421	-1,3	0,1	49 269	-4,9	-3,0
23.6	H.v.Erzeugnissen a. Beton,Zement u.Gips .....	105 804	-8,3	3,6	327 285	-24,4	7,4	290 516	-26,1	7,3
23.61	H.v.Erzeugnissen a. Beton,Zement u.Kalksandstein ..	65 383	-9,3	3,0	181 227	-39,2	8,6	165 349	-40,3	9,0
23.62	H.v.Gipserzeugnissen f.d.Bau .....	9 934	-18,4	13,1	46 799	33,2	1,0	41 384	39,1	0,9
23.63	H.v.Frischbeton (Transportbeton) .....	4 727	-15,7	-2,2	13 646	-34,3	29,5	12 945	.	.
23.64	H.v.Mörtel u.a.Beton (Trockenbeton) .....	15 538	2,3	2,4	53 815	15,3	5,4	47 717	15,3	5,2

**1 Betriebe mit 50 und mehr Tätigen Personen**

## 1.2 Entgelte sowie Umsatz

## 1.2.1 Im Januar 2016

Deutschland

WZ 2008 Kode	Gegenstand der Nachweisung	Entgelte			Umsatz					
					Veränderung zum Vor-		insgesamt	Veränd. zum Vor-		Inland
		monat	jahres- monat	monat	jahres- monat	monat		jahres- monat		
		1 000 EUR	%		1 000 EUR	%		1 000 EUR	%	
23.65	H.v.Faserzementwaren .....	4 321	-1,6	-2,1	15 710	26,1	-0,3	10 263	18,6	-8,6
23.69	H.v.sonst.Erzeugnissen a.Beton,Zement u.Gips .....	5 901	-0,9	9,6	16 087	-18,7	13,8	12 858	.	.
23.7	Be-u.Verarb.v.Naturwerk- u.Natursteinen ang .....	6 187	-5,3	10,4	18 538	-38,9	9,3	15 989	-40,0	7,2
23.9	H.v.sonst.Erzeugn.a. nichtmetall.Mineralien .....	68 005	-6,4	2,5	353 844	13,3	1,6	188 589	20,6	5,7
23.91	H.v.Schleifkörpern u. Schleifm.a.Unterlage .....	21 176	-4,8	6,3	87 112	26,7	7,0	37 601	29,8	5,1
23.99	H.v.sonst.Erzeugn.a. nichtmetall.Mineral.ang .....	46 829	-7,2	0,8	266 732	9,5	-0,1	150 989	18,6	5,8
24	Metallerzeugung u.-bearbeitung .....	988 103	0,3	3,3	6 935 445	18,5	-14,6	4 027 250	23,3	-15,7
24.1	Erzeugung v.Roheisen, Stahl u.Ferrolegerungen .....	337 795	5,2	4,6	2 282 850	33,3	-20,0	1 506 370	37,7	-20,9
24.2	H.v.Stahlrohren u.Rohr- stücken a.Stahl .....	92 378	-0,4	1,8	461 462	-9,1	-5,9	198 178	2,9	0,8
24.3	Sonst.erste Bearbeitung v.Eisen u.Stahl .....	60 602	-7,1	4,2	481 481	32,8	-4,5	302 819	35,6	-4,9
24.31	H.v.Blankstahl .....	8 931	-0,6	4,8	72 423	43,6	-10,2	49 681	52,5	-13,9
24.32	H.v.Kaltband unter 600 mm Breite .....	22 831	-15,8	1,3	202 775	31,3	-5,4	121 228	31,9	-7,5
24.33	H.v.Kaltprofilen .....	15 939	1,8	7,3	115 994	34,3	6,5	73 685	31,2	8,4
24.34	H.v.kaltgezogenem Draht .....	12 902	-4,2	5,3	90 289	26,7	-10,0	58 224	36,6	-5,5
24.4	Erzeugung u.erste Bearb. v.NE-Metallen .....	237 615	-4,1	2,3	2 653 510	11,3	-16,4	1 310 651	11,3	-19,2
24.41	Erzeugung u.erste Bearb. v.Edelmetallen .....	23 674	-9,8	8,2	488 179	-12,1	-17,5	152 219	-37,2	-38,7
24.42	Erzeugung u.erste Bearb. v.Aluminium .....	107 012	-8,9	2,6	983 315	23,7	-11,1	504 518	25,1	-12,7
24.43	Erzeugung u.erste Bearb. v.Blei,Zinn u.Zinn .....	13 656	2,3	4,1	134 604	7,9	-15,8	98 907	7,9	-13,0
24.44	Erzeugung u.erste Bearb. v.Kupfer .....	68 531	2,8	-0,1	938 650	14,9	-19,3	508 240	25,0	-19,4
24.45	Erzeugung u.erste Bearb. v.sonst.NE-Metallen .....	24 742	2,3	2,1	108 762	18,0	-28,6	46 767	38,4	-10,1
24.46	Aufbereitung v. Kernbrennstoffen .....	-	X	X	-	X	X	-	X	X
24.5	Gießereien .....	259 712	0,8	3,1	1 056 142	19,1	-4,1	709 233	22,5	-3,3
24.51	Eisengießereien .....	114 541	-0,4	0,3	457 568	25,1	-6,4	280 562	29,9	-5,4
24.52	Stahlgießereien .....	31 720	0,9	-2,1	113 429	5,1	-10,7	75 580	23,4	-2,4
24.53	Leichtmetallgießereien .....	88 925	3,2	7,9	413 266	17,0	-0,2	306 919	14,6	-1,7
24.54	Buntmetallgießereien .....	24 527	-2,2	7,0	71 879	19,8	0,8	46 171	35,2	-2,1
25	H.v.Metallerzeugnissen .....	1 675 694	-4,4	3,6	6 757 121	-3,4	-0,8	4 429 941	-3,2	-0,1
25.1	Stahl-u.Leichtmetallbau .....	255 476	-5,5	6,1	986 733	-41,1	11,4	725 544	-42,2	11,9
25.11	H.v.Metallkonstruktionen .....	204 879	-4,6	5,3	789 111	-43,7	10,7	571 359	-44,9	10,7
25.12	H.v.Ausbauelementen a. Metall .....	50 597	-9,0	9,4	197 622	-27,7	14,2	154 185	-29,2	16,6
25.2	H.v.Metallbehältern, Heizkörpern u.-kesseln .....	54 453	-8,1	-1,2	244 147	-20,7	-0,6	185 753	-6,6	0,3
25.21	H.v.Heizkörpern,-kesseln f.Zentralheizungen .....	31 722	-2,9	1,6	181 759	14,3	2,3	141 893	13,7	2,7

**1 Betriebe mit 50 und mehr Tätigen Personen**

## 1.2 Entgelte sowie Umsatz

## 1.2.1 Im Januar 2016

Deutschland

WZ 2008 Kode	Gegenstand der Nachweisung	Entgelte			Umsatz					
					Veränderung zum Vor-		insgesamt	Veränd. zum Vor-		Inland
		monat	jahres- monat	monat	jahres- monat	monat		jahres- monat		
		1 000 EUR	%		1 000 EUR	%		1 000 EUR	%	
25.29	H.v.Tanks,Sammel- u.ä.Metallbehältern .....	22 731	-14,5	-4,9	62 388	-58,1	-8,2	43 859	-40,8	-6,8
25.3	H.v.Dampfkesseln (oh. Zentralheizungskessel) .....	15 340	-0,3	-8,8	34 060	-57,3	-13,6	17 119	-47,8	-18,3
25.4	H.v.Waffen u.Munition .....	47 076	-0,4	2,3	92 860	-73,7	-32,4	51 277	-68,1	-4,6
25.5	H.v.Schmiede-,Press-, Zieh-,Stanzteilen u.Ä. ....	337 481	-1,7	1,9	1 491 989	21,9	-4,1	975 267	22,5	-4,0
25.6	Oberfläch.veredlg.,Wär- mebehandlg.;Mechanik ang .....	284 578	-4,7	4,5	1 111 703	17,7	1,1	844 792	19,1	1,6
25.61	Oberfläch.veredlg.u. Wärmebehandlung .....	107 390	-2,3	5,7	417 881	15,3	-1,4	304 081	16,9	-0,7
25.62	Mechanik ang .....	177 188	-6,2	3,8	693 823	19,3	2,6	540 711	20,4	3,0
25.7	H.v.Schneidw.,Werkzeug., Schlüssern u.Beschlägen .....	377 457	-4,4	5,0	1 406 211	13,1	2,2	771 755	8,2	0,5
25.71	H.v.Schneidwaren u.Be- stecken a.unedlen Met. ....	18 834	-2,4	6,4	71 462	-2,8	-20,6	20 620	-24,5	-9,4
25.72	H.v.Schlüssern u.Be- schlägen a.unedlen Met. ....	142 840	-5,5	2,4	605 110	32,5	0,1	328 380	29,8	-5,4
25.73	H.v.Werkzeugen .....	215 783	-3,8	6,7	729 639	2,2	6,9	422 755	-2,3	6,2
25.9	H.v.sonst.Metallwaren .....	303 833	-6,3	2,5	1 389 418	19,2	-5,6	858 433	21,0	-5,9
25.91	H.v.Fässern,Trommeln,Do- sen,Eimern u.ä.a.Metall .....	8 739	-2,9	5,4	41 521	-1,0	-6,7	27 632	-0,6	-12,4
25.92	H.v.Verpackungen u. Verschlüssen a.Metall .....	36 206	-10,3	-4,9	147 255	-11,6	-22,1	70 950	-13,0	-27,8
25.93	H.v.Drahtwaren,Ketten u.Federn .....	75 068	-9,1	-1,6	361 129	23,3	-7,7	211 106	30,6	-8,7
25.94	H.v.Schrauben u.Nieten .....	59 339	-4,6	2,3	298 099	42,1	-4,3	183 851	42,3	-2,0
25.99	H.v.sonst.Metallw.ang .....	124 481	-4,3	7,6	541 414	19,2	1,0	364 894	18,0	0,3
26	H.v.DV-Gerät.,elektron. u.opt.Erzeugn. ....	1 214 094	-3,9	5,6	5 261 644	-20,6	5,1	2 167 387	-13,5	9,2
26.1	H.v.elektronischen Bau- elem.u.Leiterplatten .....	297 247	-6,9	8,0	1 420 957	-19,4	-1,2	556 926	3,1	13,5
26.11	H.v.elektronischen Bauelementen .....	272 551	-6,4	9,7	1 309 761	-17,2	-1,8	506 553	4,9	15,5
26.12	H.v.bestückten Leiterplatten .....	24 695	-12,5	-7,1	111 196	-38,6	5,7	50 373	-12,3	-3,2
26.2	H.v.DV-Geräten u.peripheren Geräten .....	60 588	-2,6	3,9	387 223	-18,3	19,5	266 879	-23,7	15,2
26.3	H.v.Gerät.u.Eintr.d. Telekomm.technik .....	73 845	-15,5	-7,0	347 124	-39,9	-0,5	169 724	-26,1	-0,6
26.4	H.v.Gerät.d.Unter- haltungselektronik .....	37 384	-21,9	1,4	234 517	2,5	3,3	153 269	4,2	10,0
26.5	H.v.Mess-,Kontroll-, Navig.-u.ä.Instr.,Uhren .....	516 038	-6,0	7,5	1 840 357	-20,8	2,7	799 824	-15,6	3,2
26.51	H.v.Mess-,Kontroll-, Navig.-u.ä.Instr.u.Vorr. ....	507 658	-6,1	7,8	1 806 787	-21,2	2,8	786 740	-15,9	3,1
26.52	H.v.Uhren .....	8 380	-3,6	-6,1	33 570	8,5	-2,8	13 084	7,1	12,9
26.6	H.v.Bestrahlungs- u.a. elektromed.Geräten .....	144 139	56,4	6,6	620 553	-16,3	33,6	123 329	-16,2	104,2
26.7	H.v.optischen u. fotografischen Geräten .....	84 853	.	-0,4	410 913	.	0,6	97 438	.	-16,4
26.8	H.v.magnetischen u. optischen Datenträgern .....	-	.	X	-	.	X	-	.	X



**1 Betriebe mit 50 und mehr Tätigen Personen**

## 1.2 Entgelte sowie Umsatz

## 1.2.1 Im Januar 2016

Deutschland

WZ 2008 Kode	Gegenstand der Nachweisung	Entgelte	Veränderung zum Vor-		Umsatz					
			monat	jahres- monat	insgesamt	Veränd. zum Vor-		Inland	Veränd. zum Vor-	
						monat	jahres- monat		monat	jahres- monat
1 000 EUR	%	1 000 EUR	%	1 000 EUR	%	1 000 EUR	%			
27	H.v.elekt.r.Ausrüstg. ....	1 727 682	9,4	1,8	6 516 902	-5,1	-3,2	3 199 766	2,2	-3,0
27.1	H.v.Elektromotoren, Gene- ra-, Transformatoren usw. ....	965 451	20,5	2,3	2 973 368	-10,4	-2,0	1 420 533	-7,5	-0,1
27.11	H.v.Elektromotoren, Gene- ratoren, Transformatoren ....	325 295	9,2	2,5	1 190 452	-11,0	-1,2	551 640	-9,9	1,4
27.12	H.v.Elekt.riz.vertlg.-u. -schalteinrichtungen ....	640 156	27,2	2,2	1 782 916	-9,9	-2,5	868 893	-5,9	-1,1
27.2	H.v.Batterien u. Akkumulatoren ....	31 355	-9,1	9,8	275 901	7,7	0,5	144 422	14,1	-2,2
27.3	H.v.Kabeln u.elekt.r. Inst.material ....	261 886	-3,8	4,8	1 265 418	22,8	-2,9	611 389	38,8	-4,7
27.31	H.v.Glasfaserkabeln ....	3 598	2,2	11,9	15 806	5,6	0,1	8 085	36,5	13,0
27.32	H.v.sonst.elektron.u. elekt.r.Drähten u.Kabeln ....	61 987	1,6	7,9	336 199	8,1	-13,7	195 802	17,7	-17,3
27.33	H.v.elekt.r.Inst.material ....	196 302	-5,4	3,8	913 413	29,6	1,7	407 502	52,0	2,4
27.4	H.v.elekt.rischen Lampen u.Leuchten ....	107 889	7,7	-12,1	539 242	4,1	-0,5	276 322	10,2	-5,9
27.5	H.v.Haushaltsgeräten ....	156 546	-4,1	5,1	800 338	-0,9	-8,6	410 206	18,4	-6,8
27.51	H.v.elekt.r. Haushaltsgeräten ....	138 871	-3,8	5,2	717 274	-0,7	-8,9	373 026	22,0	-6,1
27.52	H.v.nicht elekt.r. Haushaltsgeräten ....	17 675	-6,4	4,1	83 064	-3,2	-6,7	37 180	-8,4	-13,7
27.9	H.v.sonst.elekt.r.Geräten u.Ausrüstg.ang ....	204 554	-1,4	0,4	662 635	-29,2	-5,6	336 894	-21,8	-4,9
28	Maschinenbau ....	3 987 443	-2,7	2,9	14 889 944	-34,1	0,3	5 957 017	-27,3	-0,4
28.1	H.v. nicht wz-spez. Maschinen ....	1 544 718	3,9	2,8	5 953 798	-20,6	-2,4	2 458 642	-15,6	-4,5
28.11	H.v.Verbrenn.mot.u.Turb. (oh.Strassenfahrz.usw) ....	638 078	11,8	5,9	2 369 025	-39,8	-0,6	749 008	-46,3	-8,8
28.12	H.v.hydraulischen u. pneumat.Komponenten ....	171 132	0,1	3,0	634 569	33,1	0,6	297 531	32,8	-4,0
28.13	H.v.Pumpen u. Kompressoren ang ....	223 067	3,1	0,3	821 258	-25,5	-6,0	330 324	-13,4	-4,8
28.14	H.v.Armaturen ang ....	154 584	-4,1	3,0	753 921	2,1	-0,6	389 088	20,4	2,1
28.15	H.v.Lagern, Getrieben, Zahnradern, Antriebselem. ....	357 857	-2,6	-1,0	1 375 026	10,5	-5,6	692 692	17,5	-3,0
28.2	H.v.sonst.nicht wz-spez.Maschinen ....	1 021 515	-6,4	3,0	4 029 846	-30,4	4,8	1 687 259	-24,4	4,1
28.21	H.v.Öfen u.Brennern ....	39 815	-1,9	3,4	138 622	-49,4	20,6	58 954	-39,4	13,4
28.22	H.v.Hebezeugen u.Fördermitteln ....	246 579	-3,4	5,1	935 104	-43,2	8,6	440 540	-33,0	13,3
28.23	H.v.Büromasch.(oh.DV- u.periphere Geräte) ....	17 400	32,6	47,8	62 448	-22,3	21,3	45 706	-26,3	25,2
28.24	H.v.handgeführten Werk- zeugen m.Motorantrieb ....	51 594	-1,2	8,3	439 781	31,4	0,4	127 142	26,8	3,8
28.25	H.v.kälte-u.lufttechn. Erzeugn.nicht f.d.Haush. ....	216 623	-3,4	4,0	911 615	-15,3	1,2	467 903	-10,0	-1,5
28.29	H.v.sonst.nicht wz-spez.Maschinen ang ....	449 503	-11,1	-0,3	1 542 276	-35,1	4,4	547 015	-31,1	0,3

**1 Betriebe mit 50 und mehr Tätigen Personen**

## 1.2 Entgelte sowie Umsatz

## 1.2.1 Im Januar 2016

Deutschland

WZ 2008 Kode	Gegenstand der Nachweisung	Entgelte			Umsatz					
					Veränderung zum Vor-		insgesamt	Veränd. zum Vor-		Inland
		monat	jahres- monat	monat	jahres- monat	monat		jahres- monat		
		1 000 EUR	%		1 000 EUR	%		1 000 EUR	%	
28.3	H.v.land-u.forstw. Maschinen .....	123 174	-25,8	2,6	678 866	5,8	1,5	238 252	32,1	-12,1
28.4	H.v.Werkzeugmaschinen .....	374 110	-3,4	4,8	1 091 933	-55,9	-5,8	456 812	-49,5	-0,4
28.41	H.v.Werkzeugmaschinen f.d.Metallbearbeitung .....	269 210	-3,5	4,0	828 826	-52,3	-9,5	339 492	-50,5	-2,5
28.49	H.v.sonst.Werkzeug- maschinen .....	104 900	-3,2	6,8	263 107	-64,5	8,1	117 320	-46,2	6,2
28.9	H.v.Masch.f.sonst.best. Wirtschaftszweige .....	923 926	-4,4	2,1	3 135 501	-49,3	2,2	1 116 052	-43,3	5,6
28.91	H.v.Masch.f.Metallerzeu- gung,Walzwerkseinr.usw .....	40 565	-0,7	-3,5	40 396	-94,2	-42,3	17 167	-90,4	28,3
28.92	H.v.Bergwerks-,Bau-u. Baustoffmaschinen .....	163 993	-2,9	3,9	707 162	-34,6	-1,2	178 278	-12,7	-3,8
28.93	H.v.Masch.f.Nahrungsm. erzg.u.ä.,Tabakverarb. ....	91 733	-9,9	1,1	294 146	-53,0	11,5	116 280	-44,3	13,5
28.94	H.v.Masch.f.d.Textil-u. Bekleidg.H.,Lederverarb. ....	81 071	-2,3	10,1	269 293	-39,3	-7,4	45 277	-30,9	-7,7
28.95	H.v.Masch.f.d.Papier- erzg.u.-verarb. ....	38 324	13,9	24,6	77 289	-52,1	13,3	19 050	-48,7	0,6
28.96	H.v.Masch.f.d.Verarb.v. H.v.Kunststf.u.Kautschuk .....	113 455	-4,2	3,7	413 741	-48,0	-16,3	112 717	-31,6	-6,7
28.99	H.v.Masch.f.sonst.best. Wirtschaftszweige ang .....	394 785	-6,1	-1,4	1 333 473	-43,9	14,5	627 284	-43,3	10,7
29	H.v.Kraftwagen u. Kraftwagenteilen .....	3 701 469	-3,5	4,2	27 683 160	-8,6	-2,7	9 653 939	-7,1	0,8
29.1	H.v.Kraftwagen u. Kraftwagenmotoren .....	2 362 619	-2,9	5,0	21 188 268	-12,6	-2,8	5 880 722	-15,1	4,5
29.2	H.v.Karosserien, Aufbauten u.Anhängern .....	110 444	-10,5	9,3	801 263	-0,9	7,5	387 515	-6,7	11,3
29.3	H.v.Teilen u.Zubehör f. Kraftwagen .....	1 228 406	-4,0	2,2	5 693 628	8,8	-3,6	3 385 702	11,1	-5,9
29.31	H.v.elekt.r.u.elektron. Ausrüstg.f.Kraftwagen .....	108 905	-6,7	8,7	589 292	1,6	-12,8	356 449	3,3	-14,4
29.32	H.v.sonst.Teilen u. Zubehör f.Kraftwagen .....	1 119 501	-3,8	1,6	5 104 336	9,7	-2,4	3 029 253	12,1	-4,8
30	Sonstiger Fahrzeugbau .....	598 114	-5,3	5,2	2 685 883	-41,4	7,4	785 659	-58,6	0,1
30.1	Schiff- und Bootsbau .....	63 786	-4,8	-3,0	61 062	-82,0	-27,1	38 398	-73,3	20,0
30.11	Schiffbau (oh.Boots- u.Yachtbau) .....	43 757	-7,8	-8,9	28 709	-89,6	-34,8	18 937	.	-26,4
30.12	Boots- und Yachtbau .....	20 029	2,4	13,1	32 353	-48,3	-18,6	19 461	.	210,0
30.2	Schienenfahrzeugbau .....	108 917	-8,7	3,6	410 829	-58,5	-18,2	146 840	-78,3	-19,3
30.3	Luft-u.Raumfahrzeugbau .....	376 416	-5,5	6,5	1 883 998	-33,6	13,3	450 172	-49,9	-0,6
30.4	H.v.militärischen Kampf- fahrzeugen .....	.	.	.	.	.	.	.	.	.
30.9	H.v.Fahrzeugen ang .....	.	.	.	.	.	.	.	.	.
30.91	H.v.Krafträdern .....	.	.	.	.	.	.	.	.	.
30.92	H.v.Fahrrädern sowie Behindertenfahrzeugen .....	13 308	-5,1	22,4	93 762	34,4	26,2	62 753	42,4	19,3
30.99	H.v.sonst.Fahrzeugen ang .....	2 987	0,9	14,9	5 902	0,4	6,3	3 926	-8,2	0,3

**1 Betriebe mit 50 und mehr Tätigen Personen**

## 1.2 Entgelte sowie Umsatz

## 1.2.1 Im Januar 2016

Deutschland

WZ 2008 Kode	Gegenstand der Nachweisung	Entgelte			Umsatz					
		1 000 EUR	Veränderung zum Vor-		insgesamt 1 000 EUR	Veränd. zum Vor-		Inland 1 000 EUR	Veränd. zum Vor-	
			monat	jahres- monat		monat	jahres- monat		monat	jahres- monat
			%			%			%	
31	H.v.Möbeln .....	250 256	-12,6	3,1	1 255 784	-5,2	0,8	865 829	-2,7	-
31.01	H.v. Büro- u. Ladenmöbeln .....	64 958	-6,8	3,9	244 653	-33,1	7,4	189 100	-24,8	11,5
31.02	H.v.Küchenmöbeln .....	50 488	-23,1	5,0	317 201	3,3	-0,3	201 067	1,1	-3,5
31.03	H.v.Matratzen .....	9 920	-4,5	0,5	79 905	11,2	-5,4	67 245	10,1	-7,1
31.09	H.v.sonst.Möbeln .....	124 890	-11,2	2,1	614 024	5,8	-0,2	408 416	7,9	-1,8
32	H.v.sonst.Waren .....	420 622	-5,1	7,8	1 844 384	-13,8	1,8	812 758	-16,8	0,1
32.1	H.v.Münzen,Schmuck u.ä. Erzeugnissen .....	6 238	-14,7	-2,1	25 068	-36,4	-4,4	15 608	-45,5	-4,7
32.11	H.v.Münzen .....	.	.	.	.	.	.	.	.	.
32.12	H.v.Schmuck,Gold-u. Silberschmiedewaren .....	5 248	-10,9	0,7	22 734	-34,8	-0,7	14 127	-44,4	-1,6
32.13	H.v.Fantasieschmuck .....	.	.	.	.	.	.	.	.	.
32.2	H.v.Musikinstrumenten .....	7 297	-7,9	1,4	22 331	-20,4	-10,1	8 361	-28,7	-13,1
32.3	H.v.Sportgeräten .....	11 934	-2,1	3,4	45 716	-0,7	1,9	27 188	0,1	-4,5
32.4	H.v.Spielwaren .....	27 345	-9,6	3,4	160 604	-19,5	3,4	110 225	-22,3	2,3
32.5	H.v.med.u.zahnmed. Apparaten u.Materialien .....	318 801	-4,5	9,2	1 357 753	-13,6	1,6	527 698	-16,2	-0,5
32.9	H.v.Erzeugnissen ang .....	49 006	-5,0	5,5	232 911	-8,8	4,2	123 679	-10,3	3,4
32.91	H.v.Besen u.Bürsten .....	12 937	-4,8	12,8	68 026	18,4	17,3	42 369	25,2	26,3
32.99	H.v.sonst.Erzeugnissen ang .....	36 069	-5,0	3,2	164 885	-16,7	-0,4	81 310	-21,8	-5,6
33	Rep.u.Inst.v.Maschinen u.Ausrüstungen .....	762 698	18,2	5,4	1 977 494	-52,0	18,6	1 407 170	-47,5	18,0
33.1	Rep.v.Metallerzeugn., Masch.u.Ausrüstg. ....	453 916	25,0	8,3	1 208 768	-38,8	10,3	806 814	-41,7	11,7
33.11	Rep.v.Metallerzeugn. ....	25 229	-14,8	2,4	45 995	-74,5	6,1	40 979	-55,7	-
33.12	Rep.v.Masch. ....	107 219	-2,9	9,2	364 961	-55,2	19,9	317 218	-55,5	24,4
33.13	Rep.v.elektron.u. optischen Geräten .....	134 070	144,2	3,0	45 006	-16,2	-6,4	43 552	-13,4	-4,9
33.14	Rep.v.elekt.Ausrüstg. ....	40 157	32,7	34,2	88 771	-34,8	30,1	79 464	-38,9	26,2
33.15	Rep.u.Instandh.v.Booten, Schiffen u.Yachten .....	8 603	46,5	55,2	20 555	-57,4	63,3	.	.	.
33.16	Rep.u.Instandh.v.Luft-u. Raumfahrzeugen .....	88 903	5,7	7,6	559 403	-12,1	7,1	233 189	-10,6	8,0
33.17	Rep.u.Instandh.v. Fahrzeugen ang .....	48 957	4,1	4,0	82 264	-21,5	-12,8	78 086	-21,4	-14,3
33.19	Rep.v.sonst.Ausrüstg. ....	778	-8,3	-30,3	1 814	-17,0	-26,8	.	.	.
33.2	Inst.v.Masch.u.Ausrüstg. ang .....	308 781	9,5	1,5	768 727	-64,2	34,5	600 356	-53,7	27,6

**1 Betriebe mit 50 und mehr Tätigen Personen**

## 1.3 Auslandsumsatz und Exportquote

## 1.3.1 Im Januar 2016

Deutschland

WZ 2008 Kode	Gegenstand der Nachweisung	Auslandsumsatz							
		insgesamt	Veränderung zum Vor-		Export- quote <sup>1</sup>	mit der Eurozone <sup>1</sup>	Veränd. zum Vor- jahres- monat	mit dem sonstigen Ausland	Veränd. zum Vor- jahres- monat
			monat	jahres- monat					
B+C	<b>Deutschland .....</b>	59 591 272	-13,8	-3,0	49,3	25 573 266	0,7	34 018 007	-5,6
	Vorleistungsgüter .....	19 355 029	4,6	-6,7	46,7	9 643 992	-6,3	9 711 037	-7,0
	Investitionsgüter .....	32 313 261	-23,9	-1,2	61,1	11 513 928	8,5	20 799 334	-5,9
	Gebrauchsgüter .....	1 361 340	-8,9	1,0	44,9	696 831	3,7	664 508	-1,7
	Verbrauchsgüter .....	6 114 848	-2,1	0,5	32,3	3 409 900	-1,6	2 704 948	3,2
	Energie .....	446 794	0,3	-19,9	9,5	308 615	-14,1	138 179	-30,3
B	Bergbau u.Gew.v.Steinen u.Erden .....	76 046	-2,3	-32,3	13,8	53 270	-40,6	22 776	0,4
05	Kohlenbergbau .....	.	.	.	.	.	.	.	.
05.1	Steinkohlenbergbau .....	-	X	X	-	-	X	-	X
05.2	Braunkohlenbergbau .....	.	.	.	.	.	.	.	.
06	Gewinnung.v.Erdöl u. Erdgas .....	.	.	.	.	.	.	.	.
06.1	Gewinnung von Erdöl .....	.	.	.	.	.	.	.	.
06.2	Gewinnung von Erdgas .....	.	.	.	.	.	.	.	.
07	Erzbergbau .....	-	X	X	X	-	X	-	X
07.1	Eisenerzbergbau .....	-	X	X	X	-	X	-	X
07.2	NE-Metallerzbergbau .....	-	X	X	X	-	X	-	X
07.21	Bergbau a.Uran-u. Thoriumerze .....	-	X	X	X	-	X	-	X
07.29	Sonst.NE-Metallerz- bergbau .....	-	X	X	X	-	X	-	X
08	Gew.v.Steinen u.Erden, sonst.Bergbau .....	36 929	28,6	-3,3	23,6	21 965	-9,8	14 964	8,0
08.1	Gew.v.Natursteinen,Kies, Sand,Ton u.Kaolin .....	11 925	-6,3	-19,1	17,4	8 370	-16,2	3 556	-25,2
08.11	Gew.v.Natursteinen,Kalk- u.Gipsstein,Kreide usw .....	3 064	-17,2	-7,2	10,5	2 104	-2,7	960	-15,7
08.12	Gew.v.Kies,Sand,Ton u. Kaolin .....	8 862	-1,8	-22,5	22,5	6 266	-19,9	2 596	-28,2
08.9	Sonst.Bergbau;Gew.v. Steinen u.Erden ang .....	25 004	56,4	6,6	28,4	13 595	-5,3	11 408	25,3
08.91	Bergbau a.chem.u.Dünge- mittelminerale .....	-	X	X	X	-	X	-	X
08.92	Torfgewinnung .....	3 982	42,2	-8,3	56,7	2 742	-24,3	1 239	71,8
08.93	Gewinnung von Salz .....	16 411	70,6	13,6	22,8	8 341	-1,5	8 070	35,0
08.99	Gew.v.Steinen u.Erden, ang .....	4 610	29,2	-1,3	50,6	2 512	10,9	2 099	-12,8
09	Erbrg.v.Dienstleistg.f. Bergbau u.Gew.v.Steinen .....	9 992	-0,3	-12,3	55,8	3 658	.	6 334	.
09.1	Erbrg.v.Dienstleistg. f.d.Gew.v.Erdöl u.Erdgas .....	.	.	.	.	.	.	.	.
09.9	Erbrg.v.Dienstleistg. f.d.sonst.Bergbau usw .....	.	.	.	.	.	.	.	.

 -----  
 1 Abgrenzung siehe Erläuterungen in der Einführung.

**1 Betriebe mit 50 und mehr Tätigen Personen**

## 1.3 Auslandsumsatz und Exportquote

## 1.3.1 Im Januar 2016

Deutschland

WZ 2008 Kode	Gegenstand der Nachweisung	Auslandsumsatz							
		insgesamt	Veränderung zum Vor-		Export- quote <sup>1</sup>	mit der Eurozone <sup>1</sup>	Veränd. zum Vor- jahres- monat	mit dem sonstigen Ausland	Veränd. zum Vor- jahres- monat
			monat	jahres- monat					
C	Verarbeitendes Gewerbe .....	59 515 226	-13,8	-3,0	49,4	25 519 995	0,8	33 995 231	-5,6
10	H.v.Nahrungs- u. Futtermitteln .....	2 353 066	-3,6	-0,5	23,2	1 633 080	-1,8	719 985	2,6
10.1	Schlachten u.Fleisch- verarbeitung .....	504 301	-5,2	1,4	18,6	336 975	-2,7	167 326	10,9
10.11	Schlachten(oh.Schlachten v.Geflügel) .....	222 948	-9,7	0,8	23,0	150 894	-2,7	72 054	9,0
10.12	Schlachten v.Geflügel .....	63 447	7,5	-1,6	18,5	45 056	-5,9	18 391	10,8
10.13	Fleischverarbeitung .....	217 906	-3,6	3,0	15,5	141 024	-1,7	76 881	12,8
10.2	Fischverarbeitung .....	40 315	3,0	8,0	22,8	35 841	6,3	4 475	24,1
10.3	Obst-u.Gemüsever- arbeitung .....	146 843	-6,9	3,4	20,2	127 115	6,2	19 728	-11,3
10.31	Kartoffelverarbeitung .....	24 451	-7,9	5,2	16,5	18 981	13,8	5 470	-16,6
10.32	H.v.Frucht-u.Gemüse- säften .....	50 598	-4,2	8,2	26,9	43 143	14,7	7 455	-18,7
10.39	Sonst.Verarb.v.Obst u. Gemüse .....	71 794	-8,5	-0,2	18,4	64 991	-0,7	6 803	4,5
10.4	H.v.pflanzlichen u. tierischen Ölen u.Fetten .....	158 988	10,1	6,3	40,8	102 129	-5,6	56 858	37,4
10.41	H.v.Ölen u.Fetten (oh.Margarine u.ä.) .....	153 577	13,5	9,0	45,1	98 816	-5,0	54 761	48,8
10.42	H.v.Margarine u.ä. Nahrungsfetten .....	5 411	-40,7	-37,7	11,0	3 313	-19,7	2 098	-54,0
10.5	Milchverarbeitung .....	489 902	-	-10,2	28,1	356 064	-10,9	133 838	-8,5
10.51	Milchverarbeitung (oh.H.v.Speiseeis) .....	481 122	-0,2	-10,4	28,3	347 409	-11,1	133 713	-8,5
10.52	H.v.Speiseeis .....	8 780	11,2	-0,3	18,3	8 656	-0,9	125	73,6
10.6	Mahl-u.Schälmaschinen,H.v. Stärke u.Stärkeerzeugn. ....	140 032	-5,1	4,3	36,7	80 154	3,6	59 878	5,3
10.61	Mahl- und Schälmaschinen .....	62 364	-5,5	8,8	25,2	51 344	6,0	11 020	23,5
10.62	H.v.Stärke u.Stärke- erzeugnissen .....	77 668	-4,8	1,0	58,0	28 811	-0,6	48 857	2,0
10.7	H.v.Back- u.Teigwaren .....	101 476	-25,6	-7,7	8,5	81 271	-8,8	20 204	-3,1
10.71	H.v.Backwaren (oh.Dauer- backwaren) .....	57 799	-26,6	-4,3	5,8	45 516	-3,7	12 284	-6,5
10.72	H.v.Dauerbackwaren .....	39 742	-25,6	-13,9	24,9	32 711	-16,2	7 032	-1,7
10.73	H.v.Teigwaren .....	3 934	-5,4	16,8	13,1	3 045	8,5	889	58,5
10.8	H.v.sonst.Nahrungs- mitteln .....	669 652	-3,2	1,4	29,4	444 294	3,7	225 358	-3,0
10.81	H.v.Zucker .....	29 269	-39,4	-15,8	17,3	28 399	-16,1	871	-4,2
10.82	H.v.Süßwaren(oh.Dauer- backwaren) .....	300 763	-0,1	6,6	35,9	206 891	7,6	93 872	4,4
10.83	Verarb.v.Kaffee u.Tee, H.v.Kaffee-Ersatz .....	99 008	-5,1	-1,7	31,9	62 699	22,7	36 309	-26,8
10.84	H.v.Würzmitteln u.Soßen .....	68 726	-5,9	-7,7	25,4	34 570	-8,8	34 155	-6,6
10.85	H.v.Fertiggerichten .....	33 066	-6,1	7,9	12,6	24 868	5,5	8 197	15,7
10.86	H.v.homogenisierten u. diätetischen Nahrungsm. ....	20 339	-2,6	-3,9	25,9	14 300	15,0	6 039	-30,9
10.89	H.v.sonst.Nahrungs- mitteln ang .....	118 481	8,6	1,6	33,7	72 566	-5,9	45 915	16,4

 -----  
 1 Abgrenzung siehe Erläuterungen in der Einführung.

**1 Betriebe mit 50 und mehr Tätigen Personen**

## 1.3 Auslandsumsatz und Exportquote

## 1.3.1 Im Januar 2016

Deutschland

WZ 2008 Kode	Gegenstand der Nachweisung	Auslandsumsatz							
		insgesamt	Veränderung zum Vor-		Export- quote <sup>1</sup>	mit der Eurozone <sup>1</sup>	Veränd. zum Vor- jahres- monat	mit dem sonstigen Ausland	Veränd. zum Vor- jahres- monat
			monat	jahres- monat					
10.9	H.v.Futtermitteln .....	101 557	0,7	14,8	18,8	69 237	14,0	32 320	16,6
10.91	H.v.Futtermitteln f. Nutztiere .....	30 372	-5,6	0,6	9,1	20 860	9,2	9 512	-14,3
10.92	H.v.Futtermitteln f. sonst.Tiere .....	71 185	3,7	22,1	35,0	48 377	16,1	22 808	37,3
11	Getränkeherstellung .....	146 923	-13,8	5,4	12,2	74 286	8,7	72 637	2,1
11.01	H.v.Spirituosen .....	17 845	-51,8	-2,4	18,0	6 448	14,3	11 397	-9,9
11.02	H.v.Traubenwein .....	18 399	-29,2	27,6	17,0	12 916	31,5	5 484	19,3
11.03	H.v.Apfelwein u.a. Fruchtweinen .....	.	.	.	.	.	.	.	.
11.04	H.v.Wermutwein u.sonst. aromatisierten Weinen .....	.	.	.	.	.	.	.	.
11.05	H.v.Bier .....	55 467	0,6	21,0	11,8	30 519	8,9	24 948	40,0
11.06	H.v.Malz .....	.	.	.	.	.	.	.	.
11.07	Mineralwassergew.,H.v. Erfrischungsgetränken .....	50 116	5,7	-10,7	9,8	23 250	-2,6	26 866	-16,6
12	Tabakverarbeitung .....	138 638	-4,3	16,9	13,9	72 169	8,9	66 469	27,0
13	H.v.Textilien .....	425 328	18,0	3,2	50,3	242 154	5,9	183 174	-0,3
13.1	Spinnstoffaufbereitung .....	22 606	30,6	12,0	52,9	11 954	19,2	10 652	4,8
13.2	Weberei .....	74 631	35,4	-0,1	57,8	55 019	1,2	19 612	-3,5
13.3	Veredlung v.Textilien u. ....	22 156	11,3	7,2	36,3	14 198	6,8	7 958	7,9
13.9	H.v.sonst.Textilwaren .....	305 934	14,1	3,1	49,9	160 983	6,7	144 951	-0,6
13.91	H.v.gewirktem u. gestricktem Stoff .....	23 458	43,2	-13,4	53,6	16 657	-10,6	6 801	-19,4
13.92	H.v.konfektion.Textil- waren (oh.Bekleidung) .....	36 740	4,8	11,0	27,7	20 753	9,5	15 987	13,0
13.93	H.v.Teppichen .....	13 831	5,5	-14,4	26,4	11 152	-4,4	2 679	-40,5
13.94	H.v.Seilerwaren .....	5 408	14,5	5,9	43,2	3 754	-4,4	1 654	40,3
13.95	H.v.Vliesstoff,Erzeugn. daraus (oh.Bekleidung) .....	81 442	20,8	2,5	60,0	39 675	11,7	41 767	-5,0
13.96	H.v.techn.Textilien .....	131 542	8,9	8,0	63,4	62 862	10,6	68 680	5,8
13.99	H.v.sonst.Textilw.ang .....	13 513	29,1	-4,1	47,0	6 130	13,3	7 383	-14,9
14	H.v.Bekleidung .....	237 064	42,6	-7,7	39,0	138 147	-7,2	98 917	-8,3
14.1	H.v.Bekleidung .....								
	(ohne Pelzbekleidung) .....	216 165	47,0	-8,3	39,7	123 871	-8,0	92 294	-8,6
14.11	H.v.Lederbekleidung .....	.	.	.	.	.	.	.	.
14.12	H.v.Arbeits-u.Berufs- bekleidung .....	5 775	10,9	8,8	19,2	4 834	26,0	941	-36,2
14.13	H.v.sonst.Oberbekleidung .....	180 827	45,2	-8,8	45,1	98 108	-8,9	82 720	-8,7
14.14	H.v.Wäsche .....	17 249	94,9	-15,0	22,8	12 784	-15,8	4 465	-12,8
14.19	H.v.sonst.Bekleidg.u. Bekleidg.zubeh.ang .....	.	.	.	.	.	.	.	.
14.2	H.v.Pelzwaren .....	-	X	X	X	-	X	-	X
14.3	H.v.Bekleidung a.gewirk- tem u.gestricktem Stoff .....	20 899	9,3	-1,2	32,6	14 275	0,2	6 623	-3,9
14.31	H.v.Strumpfwaren .....	19 912	7,6	-1,2	33,4	13 575	0,1	6 337	-3,8
14.39	H.v.sonst.Bekleidung a. gewirktem u.gestr.Stoff .....	987	62,3	-0,8	22,0	700	1,7	287	-6,5

 -----  
 1 Abgrenzung siehe Erläuterungen in der Einführung.

**1 Betriebe mit 50 und mehr Tätigen Personen**

## 1.3 Auslandsumsatz und Exportquote

## 1.3.1 Im Januar 2016

Deutschland

WZ 2008 Kode	Gegenstand der Nachweisung	Auslandsumsatz							
		insgesamt	Veränderung zum Vor-		Export- quote <sup>1</sup>	mit der Eurozone <sup>1</sup>	Veränd. zum Vor- jahres- monat	mit dem sonstigen Ausland	Veränd. zum Vor- jahres- monat
			monat	jahres- monat					
		1 000 EUR	%			%	1 000 EUR	%	
15	H.v.Leder,Lederwaren u.Schuhen .....	81 939	25,9	2,7	26,5	46 716	2,5	35 223	2,9
15.1	H.v.Leder u.Lederwaren (oh.H.v.Lederbekleidung) .....	27 341	15,5	-1,7	58,5	9 463	11,6	17 878	-7,6
15.11	H.v.Leder-u.-faserstoff; Zur.u.Färben v.Fellen .....	23 621	13,1	-1,4	69,0	6 770	19,3	16 851	-7,9
15.12	Lederverarbeitung (oh.H.v.Lederbekleidung) .....	3 720	33,8	-3,8	29,7	2 693	-4,1	1 027	-3,0
15.2	H.v.Schuhen .....	54 598	31,8	5,0	20,8	37 253	0,5	17 345	16,4
16	H.v.Holz-,Flecht-,Korb- u.Korkwaren (oh.Möbel) .....	286 883	7,4	-1,8	26,2	169 156	-7,4	117 727	7,4
16.1	Säge-,Hobel-u.Holz- imprägnierwerke .....	90 176	27,1	-2,7	31,6	58 939	-8,9	31 237	11,5
16.2	H.v.sonst.Holz-,Kork-, Flecht-,Korbw.(oh.Möbel) .....	196 707	0,2	-1,4	24,3	110 216	-6,6	86 490	6,0
16.21	H.v.Furnier-,Sperh.-, Holzfaserpl.-u.-spanpl. ....	132 233	17,2	-4,1	33,8	73 482	-2,9	58 751	-5,5
16.22	H.v.Parketttafeln .....	.	.	.	.	.	.	.	.
16.23	H.v.sonst.Konstr.-, Fertigb.t.u.Ä.a.Holz .....	43 454	-32,1	32,2	14,4	23 549	25,7	19 906	40,9
16.24	H.v.Verpackungsmitteln, Lagerbehält.u.Ä.a.Holz .....	4 838	12,0	7,9	9,9	4 467	7,4	372	15,5
16.29	H.v.Holzwaren ang,Kork-, Flecht-,Korbw.(oh.Möbel) .....	.	.	.	.	.	.	.	.
17	H.v.Papier,Pappe u. Waren daraus .....	1 188 938	12,0	1,2	41,2	710 355	2,6	478 584	-0,8
17.1	H.v.Holz-u. Zellstoff, Papier,Karton u.Pappe .....	756 289	15,6	3,3	56,5	425 693	9,8	330 596	-4,1
17.11	H.v.Holz-u. Zellstoff .....	44 489	11,4	8,3	56,4	25 265	.	19 225	.
17.12	H.v.Papier,Karton u. Pappe .....	711 800	15,9	3,0	56,5	400 428	.	311 372	.
17.2	H.v.Waren aus Papier, Karton und Pappe .....	432 649	6,2	-2,2	27,9	284 662	-6,5	147 987	7,4
17.21	H.v.Wellpapier u.-pappe, Verpackung a.Papier usw .....	218 940	9,8	1,5	25,0	151 646	-4,3	67 293	17,5
17.22	H.v.Haushalts-u.Hygiene- art.a.Zellstoff usw .....	108 984	2,1	-4,9	30,1	68 149	-12,4	40 834	10,9
17.23	H.v.Schreibwaren,Büro- bedarf a.Papier u.Pappe .....	22 926	-5,7	-2,9	25,8	15 101	-7,2	7 825	6,9
17.24	H.v.Tapeten .....	13 569	17,8	-12,4	38,4	7 706	-14,5	5 863	-9,3
17.29	H.v.sonst.Waren aus Papier,Karton u.Pappe .....	68 230	4,3	-6,3	36,8	42 058	-2,1	26 172	-12,5
18	H.v.Druckerzgn.Vervielf. v.Ton-,Bild-,Datenträger .....	136 942	-11,3	5,6	14,9	85 075	1,9	51 867	12,4
18.1	H.v.Druckerzeugnissen .....	122 342	-8,0	5,3	13,9	73 903	2,9	48 439	9,3
18.11	Drucken v.Zeitungen .....	302	.	.	0,4	.	.	.	.
18.12	Drucken ang .....	108 145	-4,5	5,6	15,2	64 977	2,6	43 168	10,5
18.13	Druck-u.Medienvorstufe .....	10 126	-30,6	3,4	21,7	5 860	4,2	4 267	2,4
18.14	Binden v.Druckerzeugn.u. damit verb.Dienstleistg. ....	3 767	.	.	8,9	.	.	.	.
18.2	Vervielf.v.besp.Ton-, Bild-u.Datenträgern .....	14 600	-31,7	8,3	39,3	11 172	-4,2	3 428	88,0

1 Abgrenzung siehe Erläuterungen in der Einführung.

1 Betriebe mit 50 und mehr Tätigen Personen

1.3 Auslandsumsatz und Exportquote

1.3.1 Im Januar 2016

Deutschland

WZ 2008 Kode	Gegenstand der Nachweisung	Auslandsumsatz							
		insgesamt	Veränderung zum Vor-		Export- quote <sup>1</sup>	mit der Eurozone <sup>1</sup>	Veränd. zum Vor- jahres- monat	mit dem sonstigen Ausland	Veränd. zum Vor- jahres- monat
			monat	jahres- monat					
19	Kokerei u. Mineralölverarbeitung .....	417 668	2,8	-15,6	9,6	280 967	-6,0	136 701	-30,3
19.1	Kokerei .....	.	.	.	.	.	.	.	.
19.2	Mineralölverarbeitung .....	.	.	.	.	.	.	.	.
20	H.v.chem.Erzeugn. ....	6 405 552	7,2	-11,5	61,0	2 977 006	-8,2	3 428 546	-14,1
20.1	H.v.chem.Grundstoffen, Düngem.,Primärkunststf. ....	4 426 547	5,3	-13,6	65,0	2 012 928	-10,6	2 413 619	-16,0
20.11	H.v.Industriegasen .....	.	.	.	.	.	.	.	.
20.12	H.v.Farbstoffen u. Pigmenten .....	170 295	-19,6	-36,2	60,7	75 676	-28,3	94 619	-41,3
20.13	H.v.sonst.anorganischen Grundstoffen u.Chemik. ....	266 046	-20,4	-3,4	64,8	125 230	-6,7	140 816	-0,2
20.14	H.v.sonst.organischen Grundstoffen u.Chemik. ....	2 701 071	12,9	-11,5	69,2	1 178 966	-7,5	1 522 105	-14,4
20.15	H.v.Düngemitteln u. Stickstoffverbindungen .....	172 478	-2,8	-11,2	58,3	66 948	-1,5	105 530	-16,4
20.16	H.v.Kunststoffen in Primärformen .....	1 038 435	1,8	-17,8	59,2	530 252	-16,8	508 183	-18,9
20.17	H.v.synthetischem Kaut- schuk in Primärformen .....	.	.	.	.	.	.	.	.
20.2	H.v.Schädlingsbekämp- fungs-u.Desinfektionsm. ....	195 390	76,7	-0,8	75,6	72 374	-1,3	123 017	-0,6
20.3	H.v.Anstrichmitteln, Druckfarben u.Kitten .....	311 583	9,6	-1,7	42,8	173 893	-4,1	137 690	1,5
20.4	H.v.Seifen,Wasch-,Reini- gungs-u.Körperpflegem. ....	394 653	-0,8	-13,7	41,1	242 336	-12,1	152 317	-16,2
20.41	H.v.Seifen,Wasch-,Reini- gungs-u.Poliermitteln .....	176 056	-10,3	-25,9	36,4	111 519	-16,5	64 537	-37,9
20.42	H.v.Körperpflegemitteln u.Duftstoffen .....	218 597	8,4	-0,6	45,8	130 817	-7,9	87 780	12,9
20.5	H.v.sonst.chemischen Erzeugnissen .....	956 185	9,7	-4,6	60,5	424 664	5,2	531 521	-11,2
20.51	H.v.pyrotechnischen Erzeugnissen .....	36 534	7,2	-23,9	87,6	18 867	-25,1	17 667	-22,6
20.52	H.v.Klebstoffen .....	62 836	-0,3	-8,7	56,9	28 266	-9,3	34 570	-8,2
20.53	H.v.etherischen Ölen .....	114 294	4,5	1,9	68,9	45 767	-5,0	68 527	7,1
20.59	H.v.sonst.chemischen Erzeugnissen ang .....	742 521	11,6	-3,9	58,8	331 765	11,0	410 756	-13,4
20.6	H.v.Chemiefasern .....	121 192	10,9	-10,8	70,5	50 810	-10,0	70 382	-11,4
21	H.v.pharmazeut.Erzeugn. ....	2 383 139	-4,4	3,7	65,5	1 009 261	0,1	1 373 878	6,4
21.1	H.v.pharmazeut. Grundstoffen .....	77 416	-2,1	51,1	74,1	23 733	36,8	53 683	58,4
21.2	H.v.pharmazeut.Speziali- täten u.sonst.Erzeugn. ....	2 305 723	-4,4	2,6	65,3	985 528	-0,5	1 320 195	5,0
22	H.v.Gummi-u. Kunststoffwaren .....	2 135 426	16,3	-0,3	40,5	1 244 364	-0,2	891 062	-0,5
22.1	H.v.Gummiwaren .....	492 956	10,9	-4,6	40,5	239 338	-6,3	253 618	-3,1
22.11	H.u.Runderneuerung v. Bereifungen .....	183 482	32,3	0,8	36,5	74 621	1,2	108 861	0,5
22.19	H.v.sonst.Gummiwaren .....	309 474	1,2	-7,6	43,4	164 717	-9,3	144 757	-5,6

1 Abgrenzung siehe Erläuterungen in der Einführung.



1 Betriebe mit 50 und mehr Tätigen Personen

1.3 Auslandsumsatz und Exportquote

1.3.1 Im Januar 2016

Deutschland

WZ 2008 Kode	Gegenstand der Nachweisung	Auslandsumsatz							
		insgesamt	Veränderung zum Vor-		Export- quote <sup>1</sup>	mit der Eurozone <sup>1</sup>	Veränd. zum Vor- jahres- monat	mit dem sonstigen Ausland	Veränd. zum Vor- jahres- monat
			monat	jahres- monat					
22.2	H.v.Kunststoffwaren .....	1 642 470	18,0	1,0	40,5	1 005 026	1,3	637 444	0,6
22.21	H.v.Platten,Folien usw a.Kunststoffen .....	725 905	25,4	-1,9	50,6	435 265	0,6	290 641	-5,4
22.22	H.v.Verpackungsmitteln a.Kunststoffen .....	252 617	9,4	6,8	36,6	172 365	8,1	80 253	4,3
22.23	H.v.Baubedarfsartikeln a.Kunststoffen .....	92 342	5,8	2,6	25,5	61 056	4,4	31 286	-0,8
22.29	H.v.sonst.Kunststoff- waren .....	571 605	15,6	2,2	36,4	336 341	-1,5	235 265	7,9
23	H.v.Glas,-waren,Keramik, Verarb.v.Steinen u.Erden .....	676 678	4,9	-3,0	36,6	346 633	1,7	330 045	-7,5
23.1	H.v.Glas u.Glaswaren .....	276 874	17,8	-0,7	42,4	143 679	1,0	133 195	-2,6
23.11	H.v.Flachglas .....	41 444	33,8	15,7	55,9	21 266	12,0	20 178	19,9
23.12	Veredlg.u.Bearb.v. Flachglas .....	83 770	6,8	-2,6	35,5	47 538	5,7	36 232	-11,7
23.13	H.v.Hohlglas .....	58 452	26,5	-9,2	32,6	40 167	-8,8	18 286	-10,0
23.14	H.v.Glasfasern u.Waren daraus .....	24 235	17,1	7,1	35,9	12 030	2,1	12 205	12,5
23.19	H.,Veredlg.u.Bearb.v. sonst.Glas,techn.Glasw. ....	68 973	17,3	-1,7	72,0	22 678	0,9	46 295	-2,9
23.2	H.v.feuerf.keramischen Werkstoffen u.Waren .....	66 372	-22,9	-13,5	61,4	28 096	-6,9	38 277	-17,8
23.3	H.v.keramischen Baumaterialien .....	20 790	-3,1	8,4	25,0	16 116	14,1	4 673	-7,5
23.31	H.v.keramischen Wand-u. Bodenfliesen u.-platten .....	10 815	12,3	5,6	23,1	6 979	8,1	3 836	1,4
23.32	H.v.Ziegeln u.sonst. Baukeramik .....	9 975	-15,6	11,6	27,5	9 137	19,1	838	-33,9
23.4	H.v.sonst.Porzellan-u. keram.Erzeugn. ....	79 906	-2,5	-8,7	48,9	38 124	-2,7	41 782	-13,5
23.41	H.v.keram.Haushaltswaren u.Ziergegenständen .....	14 468	-28,2	-2,2	39,8	6 296	6,2	8 172	-7,8
23.42	H.v.Sanitärkeramik .....	.	.	.	.	.	.	.	.
23.43	H.v.Isolatoren u. Isolierteilen a.Keramik .....	9 991	-26,7	-25,5	55,3	4 118	-19,4	5 873	-29,2
23.44	H.v.keram.Erzeugn.f. sonst.techn.Zwecke .....	26 428	8,7	-10,5	52,7	13 543	-0,9	12 885	-18,8
23.49	H.v.sonst.keramischen Erzeugn. ....	.	.	.	.	.	.	.	.
23.5	H.v.Zement,Kalk u. gebranntem Gips .....	28 163	29,8	-4,6	19,6	18 741	-3,3	9 422	-7,0
23.51	H.v.Zement .....	18 010	35,2	-14,0	21,3	11 461	-12,7	6 549	-16,0
23.52	H.v.Kalk u.gebranntem Gips .....	10 153	21,2	18,4	17,1	7 280	16,6	2 873	23,1
23.6	H.v.Erzeugnissen a. Beton,Zement u.Gips .....	36 770	-6,7	8,4	11,2	24 082	9,2	12 688	6,9
23.61	H.v.Erzeugnissen a. Beton,Zement u.Kalksandstein ..	15 878	-24,7	5,1	8,8	12 448	8,6	3 430	-5,9
23.62	H.v.Gipserzeugnissen f.d.Bau .....	5 416	0,3	2,3	11,6	3 275	16,0	2 141	-13,4
23.63	H.v.Frischbeton (Transportbeton) .....	701	.	.	5,1	.	.	.	.
23.64	H.v.Mörtel u.a.Beton (Trockenbeton) .....	6 098	15,0	7,4	11,3	3 110	0,4	2 988	15,8

1 Abgrenzung siehe Erläuterungen in der Einführung.

**1 Betriebe mit 50 und mehr Tätigen Personen**

## 1.3 Auslandsumsatz und Exportquote

## 1.3.1 Im Januar 2016

Deutschland

WZ 2008 Kode	Gegenstand der Nachweisung	Auslandsumsatz							
		insgesamt	Veränderung zum Vor-		Export- quote <sup>1</sup>	mit der Eurozone <sup>1</sup>	Veränd. zum Vor- jahres- monat	mit dem sonstigen Ausland	Veränd. zum Vor- jahres- monat
			monat	jahres- monat					
23.65	H.v.Faserzementwaren .....	5 447	43,0	20,5	34,7	3 292	18,7	2 154	23,2
23.69	H.v.sonst.Erzeugnissen a.Beton,Zement u.Gips .....	3 230	.	.	20,1	.	.	.	.
23.7	Be-u.Verarb.v.Naturwerk- u.Natursteinen ang .....	2 549	-31,5	24,9	13,8	913	-27,6	1 636	109,7
23.9	H.v.sonst.Erzeugn.a. nichtmetall.Mineralien .....	165 255	6,0	-2,8	46,7	76 884	6,1	88 371	-9,4
23.91	H.v.Schleifkörpern u. Schleifm.a.Unterlage .....	49 512	24,5	8,6	56,8	25 606	23,1	23 906	-3,6
23.99	H.v.sonst.Erzeugn.a. nichtmetall.Mineral.ang .....	115 743	-0,4	-6,9	43,4	51 278	-0,7	64 466	-11,3
24	Metallerzeugung u.-bearbeitung .....	2 908 195	12,5	-13,2	41,9	1 576 275	-18,7	1 331 920	-5,6
24.1	Erzeugung v.Roheisen, Stahl u.Ferrolegerungen .....	776 480	25,6	-18,3	34,0	452 318	-15,4	324 162	-21,9
24.2	H.v.Stahlrohren u.Rohr- stücken a.Stahl .....	263 284	-16,4	-10,4	57,1	160 624	9,2	102 659	-30,0
24.3	Sonst.erste Bearbeitung v.Eisen u.Stahl .....	178 662	28,3	-3,9	37,1	110 986	-3,1	67 676	-5,1
24.31	H.v.Blankstahl .....	22 742	27,4	-0,9	31,4	11 125	5,0	11 617	-5,9
24.32	H.v.Kaltband unter 600 mm Breite .....	81 547	30,4	-2,2	40,2	46 849	0,2	34 698	-5,3
24.33	H.v.Kaltprofilen .....	42 309	40,0	3,4	36,5	33 789	2,1	8 520	9,1
24.34	H.v.kaltgezogenem Draht .....	32 064	12,0	-17,1	35,5	19 223	-20,4	12 841	-11,6
24.4	Erzeugung u.erste Bearb. v.NE-Metallen .....	1 342 859	11,4	-13,4	50,6	635 572	-31,0	707 287	12,1
24.41	Erzeugung u.erste Bearb. v.Edelmetallen .....	335 960	7,4	-2,1	68,8	60 324	-75,3	275 637	180,0
24.42	Erzeugung u.erste Bearb. v.Aluminium .....	478 797	22,3	-9,4	48,7	218 368	-0,3	260 429	-15,8
24.43	Erzeugung u.erste Bearb. v.Blei,Zink u.Zinn .....	35 697	7,9	-22,8	26,5	18 683	-27,1	17 014	-17,4
24.44	Erzeugung u.erste Bearb. v.Kupfer .....	430 410	4,9	-19,3	45,9	298 358	-17,0	132 052	-24,0
24.45	Erzeugung u.erste Bearb. v.sonst.NE-Metallen .....	61 995	6,2	-38,2	57,0	39 839	-44,4	22 156	-22,5
24.46	Aufbereitung v. Kernbrennstoffen .....	-	X	X	X	-	X	-	X
24.5	Gießereien .....	346 910	12,8	-5,8	32,8	216 774	-2,0	130 136	-11,5
24.51	Eisengießereien .....	177 006	18,2	-7,9	38,7	118 058	-2,4	58 948	-17,3
24.52	Stahlgießereien .....	37 849	-18,9	-23,8	33,4	21 903	-12,7	15 946	-35,0
24.53	Leichtmetallgießereien .....	106 347	24,6	4,1	25,7	63 641	2,9	42 706	6,1
24.54	Buntmetallgießereien .....	25 708	-0,5	6,5	35,8	13 172	-	12 536	14,4
25	H.v.Metallerzeugnissen .....	2 327 180	-3,8	-2,1	34,4	1 290 494	0,7	1 036 686	-5,4
25.1	Stahl-u.Leichtmetallbau .....	261 189	-37,9	10,0	26,5	143 907	7,3	117 282	13,5
25.11	H.v.Metallkonstruktionen .....	217 751	-40,3	10,8	27,6	114 277	6,8	103 475	15,6
25.12	H.v.Ausbau-elementen a. Metall .....	43 438	-22,0	6,4	22,0	29 630	9,5	13 807	0,2
25.2	H.v.Metallbehältern, Heizkörpern u.-kesseln .....	58 394	-46,4	-3,2	23,9	23 590	-7,1	34 804	-0,4
25.21	H.v.Heizkörpern,-kesseln f.Zentralheizungen .....	39 865	16,6	1,0	21,9	15 798	9,2	24 067	-3,8

1 Abgrenzung siehe Erläuterungen in der Einführung.

**1 Betriebe mit 50 und mehr Tätigen Personen**

## 1.3 Auslandsumsatz und Exportquote

## 1.3.1 Im Januar 2016

Deutschland

WZ 2008 Kode	Gegenstand der Nachweisung	Auslandsumsatz							
		insgesamt	Veränderung zum Vor-		Export- quote <sup>1</sup>	mit der Eurozone <sup>1</sup>	Veränd. zum Vor- jahres- monat	mit dem sonstigen Ausland	Veränd. zum Vor- jahres- monat
			monat	jahres- monat					
		1 000 EUR	%			%	1 000 EUR	%	
25.29	H.v.Tanks,Sammel- u.ä.Metallbehältern .....	18 529	-75,2	-11,2	29,7	7 792	-28,8	10 737	8,1
25.3	H.v.Dampfkesseln (oh. Zentralheizungskessel) .....	16 941	-63,9	-8,3	49,7	4 861	-0,7	12 080	-11,1
25.4	H.v.Waffen u.Munition .....	41 583	-78,4	-50,2	44,8	18 663	14,9	22 921	-66,0
25.5	H.v.Schmiede-,Press-, Zieh-,Stanzteilen u.Ä. ....	516 722	20,7	-4,2	34,6	323 115	-2,1	193 607	-7,6
25.6	Oberfläch.veredlg.,Wär- mebehandlg.;Mechanik ang .....	266 911	13,6	-0,6	24,0	139 486	-6,3	127 425	6,4
25.61	Oberfläch.veredlg.u. Wärmebehandlung .....	113 800	11,1	-3,1	27,2	57 127	-13,1	56 673	9,7
25.62	Mechanik ang .....	153 111	15,5	1,3	22,1	82 359	-0,9	70 752	4,0
25.7	H.v.Schneidw.,Werkzeug-, Schlössern u.Beschlägen .....	634 456	19,5	4,2	45,1	325 284	8,4	309 172	0,1
25.71	H.v.Schneidwaren u.Be- stecken a.unedlen Met. ....	50 842	10,1	-24,4	71,1	26 743	-12,3	24 099	-34,5
25.72	H.v.Schlössern u.Be- schlägen a.unedlen Met. ....	276 730	35,9	7,6	45,7	144 131	1,8	132 599	14,7
25.73	H.v.Werkzeugen .....	306 884	9,2	8,0	42,1	154 410	20,8	152 474	-2,5
25.9	H.v.sonst.Metallwaren .....	530 984	16,4	-5,2	38,2	311 589	-3,2	219 396	-8,0
25.91	H.v.Fässern,Trommeln,Do- sen,Eimern u.ä.a.Metall .....	13 889	-1,9	6,9	33,5	7 005	14,0	6 884	0,5
25.92	H.v.Verpackungen u. Verschlüssen a.Metall .....	76 305	-10,3	-16,0	51,8	35 625	-22,2	40 680	-9,8
25.93	H.v.Drahtwaren,Ketten u.Federn .....	150 023	14,2	-6,4	41,5	86 375	-9,4	63 647	-2,0
25.94	H.v.Schrauben u.Nieten .....	114 248	41,8	-7,9	38,3	66 352	-6,9	47 896	-9,1
25.99	H.v.sonst.Metallw.ang .....	176 519	21,5	2,6	32,6	116 231	12,5	60 288	-12,3
26	H.v.DV-Gerät.,elektron. u.opt.Erzeugn. ....	3 094 257	-25,0	2,4	58,8	1 014 715	0,5	2 079 541	3,4
26.1	H.v.elektronischen Bau- elem.u.Leiterplatten .....	864 031	-29,4	-8,8	60,8	233 531	-21,8	630 500	-2,8
26.11	H.v.elektronischen Bauelementen .....	803 208	-27,0	-10,2	61,3	214 123	-24,2	589 085	-3,8
26.12	H.v.bestückten Leiterplatten .....	60 823	-50,8	14,3	54,7	19 408	18,0	41 415	12,7
26.2	H.v.DV-Geräten u.peripheren Geräten .....	120 344	-3,4	30,2	31,1	51 838	52,5	68 506	17,1
26.3	H.v.Gerät.u.Einr.d. Telekomm.technik .....	177 400	-49,0	-0,5	51,1	74 168	1,0	103 232	-1,5
26.4	H.v.Gerät.d.Unter- haltungselektronik .....	81 248	-0,5	-7,4	34,6	45 122	10,0	36 127	-22,7
26.5	H.v.Mess-,Kontroll-, Navig.-u.ä.Instr.,Uhren .....	1 040 533	-24,4	2,2	56,5	375 795	2,9	664 738	1,9
26.51	H.v.Mess-,Kontroll-, Navig.-u.ä.Instr.u.Vorr. ....	1 020 047	-24,9	2,5	56,5	372 050	3,2	647 998	2,1
26.52	H.v.Uhren .....	20 486	9,4	-10,7	61,0	3 745	-21,6	16 741	-7,8
26.6	H.v.Bestrahlungs- u.a. elektromed.Geräten .....	497 224	-16,3	23,0	80,1	75 642	-0,8	421 583	28,6
26.7	H.v.optischen u. fotografischen Geräten .....	313 476	.	7,4	76,3	158 619	31,6	154 856	-9,7
26.8	H.v.magnetischen u. optischen Datenträgern .....	-	.	X	X	-	X	-	X

1 Abgrenzung siehe Erläuterungen in der Einführung.

**1 Betriebe mit 50 und mehr Tätigen Personen**

## 1.3 Auslandsumsatz und Exportquote

## 1.3.1 Im Januar 2016

Deutschland

WZ 2008 Kode	Gegenstand der Nachweisung	Auslandsumsatz							
		insgesamt	Veränderung zum Vor-		Export- quote <sup>1</sup>	mit der Eurozone <sup>1</sup>	Veränd. zum Vor- jahres- monat	mit dem sonstigen Ausland	Veränd. zum Vor- jahres- monat
			monat	jahres- monat					
27	H.v.elekt.r.Ausrüstg. ....	3 317 135	-11,2	-3,3	50,9	1 455 920	-1,7	1 861 216	-4,5
27.1	H.v.Elektromotoren, Gene- ra-, Transformatoren usw. ....	1 552 835	-12,8	-3,5	52,2	651 499	-1,3	901 337	-5,1
27.11	H.v.Elektromotoren, Gene- ratoren, Transformatoren ....	638 812	-12,0	-3,3	53,7	286 076	-1,2	352 736	-4,9
27.12	H.v.Elektriz.vertlg.-u. -schalteinrichtungen ....	914 023	-13,4	-3,7	51,3	365 422	-1,5	548 601	-5,2
27.2	H.v.Batterien u. Akkumulatoren ....	131 479	1,4	3,6	47,7	83 712	16,5	47 767	-13,3
27.3	H.v.Kabeln u.elekt.r. Inst.material ....	654 028	10,8	-1,2	51,7	290 802	-4,0	363 226	1,1
27.31	H.v.Glasfaserkabeln ....	7 721	-14,7	-10,6	48,8	4 728	19,5	2 993	-36,0
27.32	H.v.sonst.elektron.u. elekt.r.Drähten u.Kabeln ....	140 396	-2,9	-8,3	41,8	72 587	-21,2	67 809	11,3
27.33	H.v.elekt.r.Inst.material ....	505 911	15,8	1,1	55,4	213 487	3,3	292 423	-0,4
27.4	H.v.elektrischen Lampen u.Leuchten ....	262 921	-1,7	5,8	48,8	114 837	7,4	148 084	4,7
27.5	H.v.Haushaltsgeräten ....	390 132	-15,5	-10,5	48,7	182 569	-8,0	207 562	-12,6
27.51	H.v.elekt.r. Haushaltsgeräten ....	344 247	-17,3	-11,7	48,0	151 784	-10,9	192 463	-12,4
27.52	H.v.nicht elekt.r. Haushaltsgeräten ....	45 884	1,4	-0,1	55,2	30 785	9,5	15 099	-15,3
27.9	H.v.sonst.elekt.r.Geräten u.Ausrüstg.ang ....	325 741	-35,5	-6,2	49,2	132 501	-6,0	193 240	-6,3
28	Maschinenbau ....	8 932 927	-37,9	0,8	60,0	3 250 582	3,7	5 682 345	-0,8
28.1	H.v. nicht wz-spez. Maschinen ....	3 495 156	-23,7	-1,0	58,7	1 360 775	1,0	2 134 382	-2,2
28.11	H.v.Verbrenn.mot.u.Turb. (oh.Strassenfahrz.usw) ....	1 620 017	-36,2	3,7	68,4	571 174	4,3	1 048 843	3,4
28.12	H.v.hydraulischen u. pneumat.Komponenten ....	337 038	33,4	5,0	53,1	150 839	10,4	186 199	1,0
28.13	H.v.Pumpen u. Kompressoren ang ....	490 934	-32,0	-6,8	59,8	182 931	-11,2	308 003	-4,0
28.14	H.v.Armaturen ang ....	364 833	-12,2	-3,4	48,4	170 455	5,0	194 378	-9,7
28.15	H.v.Lagern, Getrieben, Zahnradern, Antriebslem. ....	682 334	4,1	-8,1	49,6	285 376	-3,1	396 959	-11,4
28.2	H.v.sonst.nicht wz-spez.Maschinen ....	2 342 587	-34,2	5,4	58,1	903 680	3,9	1 438 907	6,3
28.21	H.v.Öfen u.Brennern ....	79 668	-54,9	26,5	57,5	28 041	11,7	51 627	36,2
28.22	H.v.Hebezeugen u.Fördermitteln ....	494 564	-50,0	4,7	52,9	223 666	8,8	270 898	1,5
28.23	H.v.Büromasch.(oh.DV- u.periphere Geräte) ....	16 742	-9,0	11,9	26,8	8 601	114,5	8 141	-25,7
28.24	H.v.handgeführten Werk- zeugen m.Motorantrieb ....	312 639	33,4	-0,9	71,1	100 703	3,3	211 936	-2,7
28.25	H.v.kälte-u.lufttechn. Erzeugn.nicht f.d.Haush. ....	443 712	-20,3	4,2	48,7	238 134	6,2	205 577	2,0
28.29	H.v.sonst.nicht wz-spez.Maschinen ang ....	995 262	-37,1	6,9	64,5	304 535	-2,8	690 726	11,7

1 Abgrenzung siehe Erläuterungen in der Einführung.

**1 Betriebe mit 50 und mehr Tätigen Personen**

## 1.3 Auslandsumsatz und Exportquote

## 1.3.1 Im Januar 2016

Deutschland

WZ 2008 Kode	Gegenstand der Nachweisung	Auslandsumsatz							
		insgesamt	Veränderung zum Vor-		Export- quote <sup>1</sup>	mit der Eurozone <sup>1</sup>	Veränd. zum Vor- jahres- monat	mit dem sonstigen Ausland	Veränd. zum Vor- jahres- monat
			monat	jahres- monat					
		1 000 EUR	%			%	1 000 EUR	%	
28.3	H.v.land-u.forstw. Maschinen .....	440 614	-4,4	10,7	64,9	196 323	5,1	244 291	15,7
28.4	H.v.Werkzeugmaschinen .....	635 121	-59,7	-9,3	58,2	209 599	12,0	425 522	-17,1
28.41	H.v.Werkzeugmaschinen f.d.Metallbearbeitung .....	489 334	-53,5	-13,8	59,0	147 696	13,1	341 638	-21,8
28.49	H.v.sonst.Werkzeug- maschinen .....	145 787	-72,1	9,7	55,4	61 903	9,4	83 884	9,9
28.9	H.v.Masch.f.sonst.best. Wirtschaftszweige .....	2 019 449	-52,1	0,4	64,4	580 206	6,4	1 439 244	-1,8
28.91	H.v.Masch.f.Metallerzeu- gung,Walzwerkseinr.usw .....	23 229	-95,5	-59,0	57,5	6 299	17,2	16 930	-67,0
28.92	H.v.Bergwerks-,Bau-u. Baustoffmaschinen .....	528 884	-39,7	-0,3	74,8	143 752	1,9	385 132	-1,1
28.93	H.v.Masch.f.Nahrungsm. erzg.u.ä.,Tabakverarb. ....	177 866	-57,3	10,3	60,5	72 527	14,2	105 340	7,7
28.94	H.v.Masch.f.d.Textil-u. Bekleidg.H.,Lederverarb. ....	224 017	-40,7	-7,3	83,2	39 476	-10,4	184 541	-6,6
28.95	H.v.Masch.f.d.Papier- erzg.u.-verarb. ....	58 239	-53,1	18,1	75,4	13 869	-21,6	44 370	40,4
28.96	H.v.Masch.f.d.Verarb.v. H.v.Kunststf.u.Kautschuk .....	301 024	-52,3	-19,5	72,8	86 327	18,0	214 697	-28,6
28.99	H.v.Masch.f.sonst.best. Wirtschaftszweige ang .....	706 190	-44,3	18,0	53,0	217 957	8,8	488 233	22,7
29	H.v.Kraftwagen u. Kraftwagenteilen .....	18 029 220	-9,4	-4,5	65,1	5 982 665	10,4	12 046 556	-10,5
29.1	H.v.Kraftwagen u. Kraftwagenmotoren .....	15 307 546	-11,6	-5,4	72,2	4 638 262	14,0	10 669 284	-11,9
29.2	H.v.Karosserien, Aufbauten u.Anhängern .....	413 748	5,3	4,2	51,6	221 555	0,6	192 193	8,7
29.3	H.v.Teilen u.Zubehör f. Kraftwagen .....	2 307 926	5,5	-	40,5	1 122 847	-0,8	1 185 079	0,7
29.31	H.v.elekt.r.u.elektron. Ausrüstg.f.Kraftwagen .....	232 843	-0,9	-10,2	39,5	79 850	-8,4	152 992	-11,1
29.32	H.v.sonst.Teilen u. Zubehör f.Kraftwagen .....	2 075 083	6,3	1,3	40,7	1 042 997	-0,1	1 032 087	2,8
30	Sonstiger Fahrzeugbau .....	1 900 224	-29,2	10,7	70,7	1 105 416	10,9	794 809	10,5
30.1	Schiff- und Bootsbau .....	22 665	-88,4	-56,2	37,1	14 979	-42,9	7 686	-69,9
30.11	Schiffbau (oh.Boots- u.Yachtbau) .....	9 772	.	-46,7	34,0	.	.	.	.
30.12	Boots- und Yachtbau .....	12 893	.	-61,5	39,9	.	.	.	.
30.2	Schienenfahrzeugbau .....	263 990	-15,6	-17,5	64,3	106 922	-18,1	157 067	-17,1
30.3	Luft-u.Raumfahrzeugbau .....	1 433 826	-26,1	18,6	76,1	907 103	19,3	526 723	17,2
30.4	H.v.militärischen Kampf- fahrzeugen .....	.	.	.	.	.	.	.	.
30.9	H.v.Fahrzeugen ang .....	.	.	.	.	.	.	.	.
30.91	H.v.Krafträdern .....	.	.	.	.	.	.	.	.
30.92	H.v.Fahrrädern sowie Behindertenfahrzeugen .....	31 009	20,7	43,1	33,1	21 385	55,4	9 624	21,7
30.99	H.v.sonst.Fahrzeugen ang .....	1 976	23,5	20,7	33,5	1 734	.	241	.

1 Abgrenzung siehe Erläuterungen in der Einführung.

**1 Betriebe mit 50 und mehr Tätigen Personen**

## 1.3 Auslandsumsatz und Exportquote

## 1.3.1 Im Januar 2016

Deutschland

WZ 2008 Kode	Gegenstand der Nachweisung	Auslandsumsatz							
		insgesamt	Veränderung zum Vor-		Export- quote <sup>1</sup>	mit der Eurozone <sup>1</sup>	Veränd. zum Vor- jahres- monat	mit dem sonstigen Ausland	Veränd. zum Vor- jahres- monat
			monat	jahres- monat					
		1 000 EUR	%		1 000 EUR	%	1 000 EUR	%	
31	H.v.Möbeln .....	389 955	-10,4	2,8	31,1	227 419	1,8	162 536	4,2
31.01	H.v. Büro- u. Ladenmöbeln .....	55 553	-51,4	-4,7	22,7	33 831	-7,5	21 723	-0,2
31.02	H.v.Küchenmöbeln .....	116 134	7,3	5,8	36,6	90 250	5,9	25 884	5,6
31.03	H.v.Matratzen .....	12 660	17,0	4,6	15,8	8 818	6,8	3 841	-0,2
31.09	H.v.sonst.Möbeln .....	205 608	1,8	3,2	33,5	94 520	1,1	111 088	4,9
32	H.v.sonst.Waren .....	1 031 625	-11,3	3,2	55,9	354 620	0,4	677 006	4,8
32.1	H.v.Münzen,Schmuck u.ä. Erzeugnissen .....	9 461	-12,2	-4,0	37,7	4 464	-4,8	4 997	-3,2
32.11	H.v.Münzen .....	.	.	.	.	.	.	.	.
32.12	H.v.Schmuck,Gold-u. Silberschmiedewaren .....	8 606	-9,2	0,9	37,9	3 622	-0,3	4 985	1,7
32.13	H.v.Fantasieschmuck .....	.	.	.	.	.	.	.	.
32.2	H.v.Musikinstrumenten .....	13 970	-14,4	-8,2	62,6	5 089	-5,2	8 881	-9,9
32.3	H.v.Sportgeräten .....	18 528	-1,9	13,1	40,5	11 283	-6,6	7 245	68,2
32.4	H.v.Spielwaren .....	50 379	-12,6	6,0	31,4	34 918	3,0	15 462	13,2
32.5	H.v.med.u.zahnmed. Apparaten u.Materialien .....	830 056	-11,9	2,9	61,1	247 829	-0,6	582 227	4,5
32.9	H.v.Erzeugnissen ang .....	109 232	-7,1	5,1	46,9	51 037	6,4	58 195	4,0
32.91	H.v.Besen u.Bürsten .....	25 657	8,8	5,0	37,7	19 976	12,6	5 682	-15,1
32.99	H.v.sonst.Erzeugnissen ang .....	83 575	-11,1	5,2	50,7	31 061	2,8	52 513	6,6
33	Rep.u.Inst.v.Maschinen u.Ausrüstungen .....	570 324	-60,4	20,1	28,8	232 522	47,1	337 802	6,7
33.1	Rep.v.Metallerzeugn., Masch.u.Ausrüstg. ....	401 954	-32,2	7,6	33,3	138 854	30,1	263 100	-1,4
33.11	Rep.v.Metallerzeugn. ....	5 016	-94,3	113,4	10,9	570	-31,0	4 446	191,7
33.12	Rep.v.Masch. ....	47 743	-52,5	-3,5	13,1	15 448	6,0	32 295	-7,4
33.13	Rep.v.elektron.u. optischen Geräten .....	1 454	-57,1	-35,5	3,2	1 159	-42,0	295	14,8
33.14	Rep.v.elekt.Ausrüstg. ....	9 306	53,0	75,9	10,5	5 805	52,0	3 502	137,9
33.15	Rep.u.Instandh.v.Booten, Schiffen u.Yachten .....	.	.	.	.	.	.	.	.
33.16	Rep.u.Instandh.v.Luft-u. Raumfahrzeugen .....	326 214	-13,2	6,5	58,3	111 085	38,9	215 129	-5,0
33.17	Rep.u.Instandh.v. Fahrzeugen ang .....	4 177	-23,4	26,2	5,1	2 407	21,1	1 770	33,9
33.19	Rep.v.sonst.Ausrüstg. ....	.	.	.	.	.	.	.	.
33.2	Inst.v.Masch.u.Ausrüstg. ang .....	168 370	-80,2	66,2	21,9	93 668	82,4	74 702	49,4

1 Abgrenzung siehe Erläuterungen in der Einführung.

## 2 Fachliche Betriebsteile der Betriebe mit 50 und mehr Tägigen Personen

### 2.1 Fachliche Betriebsteile, Tägige Personen und Umsatz

#### 2.1.1 Im Januar 2016

Deutschland

WZ 2008 Kode	Gegenstand der Nachweisung	Betriebsteile	Veränd. zum Vor- jahres- monat	Tätige Personen	Veränderung zum Vor- monat		Umsatz			
							insgesamt	Veränd. zum Vorjahres- monat	Inland	Veränd. zum Vorjahres- monat
Anzahl	%	Anzahl	%	1 000 EUR	%	1 000 EUR	%			
B+C	<b>Deutschland</b> .....	32 828	0,4	5 248 963	-0,3	0,9	100 428 578	-2,3	51 033 152	-2,1
	Vorleistungsgüter .....	14 049	0,3	1 971 647	-0,5	0,4	36 382 172	-5,0	19 710 138	-4,3
	Investitionsgüter .....	12 069	0,8	2 313 296	-0,1	1,4	43 102 372	0,7	16 780 683	1,9
	Gebrauchsgüter .....	1 086	-2,1	164 361	-0,2	0,5	2 693 919	2,0	1 531 758	0,4
	Verbrauchsgüter .....	5 497	0,3	756 274	-0,1	1,5	15 686 660	-2,6	10 718 277	-1,7
	Energie .....	127	-	43 385	-1,4	-6,7	2 563 455	-13,7	2 292 295	-13,1
B	Bergbau u.Gew.v.Steinen u.Erden .....	232	-3,7	39 750	-2,0	-8,2	452 675	-7,5	390 057	-8,3
05	Kohlenbergbau .....	25	-3,8	22 267	-1,0	-10,9	174 105	14,2	.	.
05.1	Steinkohlenbergbau .....	9	-10,0	9 442	-0,5	-19,2	35 798	10,1	35 798	10,1
05.2	Braunkohlenbergbau .....	16	-	12 825	-1,4	-3,6	138 306	15,3	.	.
06	Gewinnung.v.Erdöl u. Erdgas .....	18	-	3 166	-0,7	-3,2	120 822	-32,6	.	.
06.1	Gewinnung von Erdöl .....	8	-	1 545	-0,5	-1,7	42 859	-30,0	.	.
06.2	Gewinnung von Erdgas .....	10	-	1 621	-0,9	-4,5	77 963	-33,9	77 963	-33,9
07	Erzbergbau .....	-	X	-	X	X	-	X	-	X
07.1	Eisenerzbergbau .....	-	X	-	X	X	-	X	-	X
07.2	NE-Metallerzbergbau .....	-	X	-	X	X	-	X	-	X
07.21	Bergbau a.Uran-u. Thoriumerze .....	-	X	-	X	X	-	X	-	X
07.29	Sonst.NE-Metallerz- bergbau .....	-	X	-	X	X	-	X	-	X
08	Gew.v.Steinen u.Erden, sonst.Bergbau .....	180	-3,2	12 367	-3,2	-0,2	138 508	3,9	92 962	2,4
08.1	Gew.v.Natursteinen,Kies, Sand,Ton u.Kaolin .....	145	-2,7	7 382	-3,4	-1,3	52 583	-7,9	42 854	-6,0
08.11	Gew.v.Natursteinen,Kalk- u.Gipsstein,Kreide usw .....	77	-1,3	3 081	-3,7	-0,6	25 178	-3,5	23 258	-2,0
08.12	Gew.v.Kies,Sand,Ton u. Kaolin .....	68	-4,2	4 301	-3,1	-1,8	27 404	-11,6	19 596	-10,3
08.9	Sonst.Bergbau;Gew.v. Steinen u.Erden ang .....	35	-5,4	4 985	-3,1	1,4	85 926	12,7	50 108	10,8
08.91	Bergbau a.chem.u.Dünge- mittelminerale .....	7	-	2 032	-3,1	6,8	16 573	18,1	2 140	1,6
08.92	Torfgewinnung .....	7	-12,5	497	-22,2	-14,2	7 409	-28,4	3 445	-48,7
08.93	Gewinnung von Salz .....	15	7,1	2 048	2,5	1,2	56 418	21,7	41 427	24,2
08.99	Gew.v.Steinen u.Erden, ang .....	6	-25,0	408	-	-0,2	5 526	0,4	3 096	1,8
09	Erbrg.v.Dienstleistg.f. Bergbau u.Gew.v.Steinen .....	9	-18,2	1 950	-6,3	-26,3	19 240	-20,1	8 313	-22,1
09.1	Erbrg.v.Dienstleistg. f.d.Gew.v.Erdöl u.Erdgas .....	.	.	.	.	.	.	.	.	.
09.9	Erbrg.v.Dienstleistg. f.d.sonst.Bergbau usw .....	.	.	.	.	.	.	.	.	.

## 2 Fachliche Betriebsteile der Betriebe mit 50 und mehr Tägigen Personen

### 2.1 Fachliche Betriebsteile, Tägige Personen und Umsatz

#### 2.1.1 Im Januar 2016

Deutschland

WZ 2008 Kode	Gegenstand der Nachweisung	Betriebsteile	Veränd. zum Vor- jahres- monat	Tätige Personen	Veränderung zum Vor-		Umsatz			
					monat	jahres- monat	insgesamt	Veränd. zum Vorjahres- monat	Inland	Veränd. zum Vorjahres- monat
C	Verarbeitendes Gewerbe .....	32 596	0,4	5 209 213	-0,2	1,0	99 975 903	-2,3	50 643 095	-2,1
10	H.v.Nahrungs- u. Futtermitteln .....	3 090	1,3	394 238	0,3	3,1	9 080 044	-2,3	6 958 776	-2,4
10.1	Schlachten u.Fleisch- verarbeitung .....	709	2,5	81 019	3,7	4,8	2 517 536	-0,4	2 023 085	-0,9
10.11	Schlachten(oh.Schlachten v.Geflügel) .....	218	5,8	17 980	7,6	12,6	1 130 313	2,6	852 576	2,9
10.12	Schlachten v.Geflügel .....	51	2,0	8 693	4,2	0,3	300 536	-0,7	239 345	-0,6
10.13	Fleischverarbeitung .....	440	0,9	54 346	2,4	3,1	1 086 688	-3,3	931 164	-4,2
10.2	Fischverarbeitung .....	44	4,8	5 488	0,2	2,9	144 844	9,8	107 321	10,0
10.3	Obst-u.Gemüsever- arbeitung .....	243	2,5	23 541	-2,5	2,4	569 742	1,6	451 700	2,5
10.31	Kartoffelverarbeitung .....	39	-	5 103	0,5	2,7	96 881	7,3	79 867	15,2
10.32	H.v.Frucht-u.Gemüse- säften .....	60	1,7	4 084	-2,0	-3,0	148 011	2,3	111 866	0,4
10.39	Sonst.Verarb.v.Obst u. Gemüse .....	144	3,6	14 354	-3,7	4,0	324 850	-0,3	259 967	-
10.4	H.v.pflanzlichen u. tierischen Ölen u.Fetten .....	57	-1,7	4 225	-0,6	4,4	289 261	-5,9	163 841	-10,6
10.41	H.v.Ölen u.Fetten (oh.Margarine u.ä.) .....	46	-	3 081	-0,5	7,3	254 332	-4,9	133 454	-10,2
10.42	H.v.Margarine u.ä. Nahrungsfetten .....	11	-8,3	1 144	-1,1	-2,6	34 929	-12,5	30 387	-12,4
10.5	Milchverarbeitung .....	186	-	39 137	2,2	4,0	1 574 738	-8,9	1 138 154	-8,5
10.51	Milchverarbeitung (oh.H.v.Speiseeis) .....	171	1,2	34 489	0,8	4,0	1 536 510	-9,1	1 108 260	-8,6
10.52	H.v.Speiseeis .....	15	-11,8	4 648	13,4	4,1	38 227	-1,9	29 894	-2,9
10.6	Mahl-u.Schälmaschinen,H.v. Stärke u.Stärkeerzeugn. ....	115	0,9	10 760	-2,3	-2,4	322 064	-5,7	210 938	-8,6
10.61	Mahl- und Schälmaschinen .....	88	2,3	8 402	-1,9	-3,1	234 469	-6,0	173 395	-9,0
10.62	H.v.Stärke u.Stärke- erzeugnissen .....	27	-3,6	2 358	-3,6	0,1	87 595	-4,7	37 543	-7,1
10.7	H.v.Back- u.Teigwaren .....	959	0,7	131 746	-1,4	2,9	1 113 429	1,0	1 008 860	1,5
10.71	H.v.Backwaren (oh.Dauer- backwaren) .....	824	1,2	117 273	-1,1	3,3	922 444	1,9	875 387	2,3
10.72	H.v.Dauerbackwaren .....	118	-1,7	13 272	-4,1	-0,7	161 940	-4,1	108 525	-4,8
10.73	H.v.Teigwaren .....	17	-5,6	1 201	-0,2	1,4	29 045	3,5	24 948	1,9
10.8	H.v.sonst.Nahrungs- mitteln .....	664	0,9	88 118	0,1	2,0	2 067 856	-1,2	1 466 582	-1,4
10.81	H.v.Zucker .....	30	3,4	4 738	-4,3	-2,4	143 250	-11,3	114 058	-10,1
10.82	H.v.Süßwaren(oh.Dauer- backwaren) .....	156	-1,3	32 243	-0,2	-0,5	696 788	1,4	445 745	3,0
10.83	Verarb.v.Kaffee u.Tee, H.v.Kaffee-Ersatz .....	58	3,6	7 801	0,4	3,6	277 872	-4,9	194 778	-6,8
10.84	H.v.Würzmitteln u.Soßen .....	80	-4,8	9 665	-0,1	0,6	196 564	-11,0	141 400	-12,9
10.85	H.v.Fertiggerichten .....	89	6,0	12 689	1,4	6,6	265 680	0,8	233 345	-0,1
10.86	H.v.homogenisierten u. diätetischen Nahrungsm. ....	17	-10,5	2 812	-3,4	2,6	72 371	-0,8	54 262	2,1
10.89	H.v.sonst.Nahrungs- mitteln ang .....	234	2,6	18 170	1,4	4,8	415 331	5,1	282 996	4,7



## 2 Fachliche Betriebsteile der Betriebe mit 50 und mehr Tägigen Personen

### 2.1 Fachliche Betriebsteile, Tätige Personen und Umsatz

#### 2.1.1 Im Januar 2016

Deutschland

WZ 2008 Kode	Gegenstand der Nachweisung	Betriebsteile	Veränd. zum Vor- jahres- monat	Tätige Personen	Veränderung zum Vor-		Umsatz			
					monat	jahres- monat	insgesamt	Veränd. zum Vorjahres- monat	Inland	Veränd. zum Vorjahres- monat
10.9	H.v.Futtermitteln .....	113	2,7	10 204	1,5	4,8	480 575	-3,0	388 296	-5,2
10.91	H.v.Futtermitteln f. Nutztiere .....	76	4,1	4 998	2,1	4,9	314 887	-3,1	283 605	-3,5
10.92	H.v.Futtermitteln f. sonst.Tiere .....	37	-	5 206	1,0	4,8	165 687	-2,7	104 691	-9,5
11	Getränkeherstellung .....	441	-0,2	50 985	-1,0	0,9	1 093 509	0,1	961 719	-1,2
11.01	H.v.Spirituosen .....	24	-14,3	2 020	-0,5	-5,2	96 055	-7,9	79 515	-7,8
11.02	H.v.Traubenwein .....	18	-5,3	2 438	-5,5	8,2	97 222	10,5	78 378	8,6
11.03	H.v.Apfelwein u.a. Fruchtweinen .....	.	.	.	.	.	.	.	.	.
11.04	H.v.Wermutwein u.sonst. aromatisierten Weinen .....	.	.	.	.	.	.	.	.	.
11.05	H.v.Bier .....	153	2,0	21 131	-0,7	0,7	410 408	-1,9	356 924	-4,4
11.06	H.v.Malz .....	12	9,1	260	.	.	11 778	.	6 369	.
11.07	Mineralwassergew.,H.v. Erfrischungsgetränken .....	218	-	24 843	-0,7	0,7	467 505	0,6	430 656	0,4
12	Tabakverarbeitung .....	19	-	8 981	-0,7	-2,2	417 346	8,4	290 935	5,5
13	H.v.Textilien .....	517	-1,5	50 331	0,1	0,7	736 189	0,2	361 908	0,1
13.1	Spinnstoffaufbereitung .....	35	-	3 096	0,2	-4,4	41 063	1,9	18 505	-2,9
13.2	Weberei .....	70	-2,8	7 890	0,8	1,2	114 825	1,3	46 082	0,9
13.3	Veredlung v.Textilien u. ....	65	1,6	6 065	2,5	1,9	60 868	6,9	38 889	4,7
13.9	H.v.sonst.Textilwaren .....	347	-2,0	33 280	-0,5	0,9	519 434	-0,9	258 432	-0,5
13.91	H.v.gewirktem u. gestricktem Stoff .....	24	-7,7	1 555	-10,2	-11,5	33 929	-7,6	13 818	-6,8
13.92	H.v.konfektion.Textil- waren (oh.Bekleidung) .....	117	-	9 163	1,8	2,7	114 663	10,9	80 305	14,0
13.93	H.v.Teppichen .....	22	-12,0	2 556	-3,1	-6,6	43 322	-12,8	30 978	-13,1
13.94	H.v.Seilerwaren .....	14	-	960	-7,0	0,8	11 153	1,0	6 114	-
13.95	H.v.Vliesstoff,Erzeugn. daraus (oh.Bekleidung) .....	50	-5,7	5 990	-0,6	0,2	126 597	-2,2	52 124	-8,1
13.96	H.v.techn.Textilien .....	94	-	10 414	-0,2	2,3	159 335	-2,5	61 202	-0,3
13.99	H.v.sonst.Textilw.ang .....	26	4,0	2 642	1,8	7,7	30 436	-0,2	13 892	-5,2
14	H.v.Bekleidung .....	173	-4,4	27 347	-1,1	-1,4	554 422	-5,9	356 642	-4,8
14.1	H.v.Bekleidung .....	.	.	.	.	.	.	.	.	.
	(ohne Pelzbekleidung) .....	.	.	.	.	.	.	.	.	.
14.11	H.v.Lederbekleidung .....	.	.	.	.	.	.	.	.	.
14.12	H.v.Arbeits-u.Berufs- bekleidung .....	12	-14,3	1 381	-5,9	-4,8	24 401	-1,1	19 301	-3,5
14.13	H.v.sonst.Oberbekleidung .....	61	1,7	11 755	-0,2	-0,6	325 418	-7,2	184 898	-6,3
14.14	H.v.Wäsche .....	41	-12,8	5 019	-3,7	-6,7	71 420	-10,0	52 823	-8,1
14.19	H.v.sonst.Bekleidg.u. Bekleidg.zubeh.ang .....	31	-	4 297	-0,1	1,0	65 827	-2,8	55 831	-3,0
14.2	H.v.Pelzwaren .....	.	.	.	.	.	.	.	.	.
14.3	H.v.Bekleidung a.gewirk- tem u.gestricktem Stoff .....	25	-7,4	4 738	-0,1	0,2	63 588	-3,2	40 896	-0,3
14.31	H.v.Strumpfwaren .....	11	-	4 171	-0,3	3,0	56 298	1,7	36 789	3,4
14.39	H.v.sonst.Bekleidung a. gewirktem u.gestr.Stoff .....	14	-12,5	567	1,3	-16,6	7 290	-29,7	4 107	-24,3

## 2 Fachliche Betriebsteile der Betriebe mit 50 und mehr Tägigen Personen

### 2.1 Fachliche Betriebsteile, Tägige Personen und Umsatz

#### 2.1.1 Im Januar 2016

Deutschland

WZ 2008 Kode	Gegenstand der Nachweisung	Betriebsteile	Veränd. zum Vor- jahres- monat		Tätige Personen	Veränderung zum Vor- monat		Umsatz			
			Anzahl	%		Anzahl	%	insgesamt	Veränd. zum Vorjahres- monat	Inland	Veränd. zum Vorjahres- monat
15	H.v.Leder,Lederwaren u.Schuhen .....	82	1,2	14 437	0,8	6,4	245 219	3,4	174 356	4,2	
15.1	H.v.Leder u.Lederwaren (oh.H.v.Lederbekleidung) .....	38	2,7	3 485	-0,1	2,1	48 729	-1,3	20 157	-0,9	
15.11	H.v.Leder-u.-faserstoff; Zur.u.Färben v.Fellen .....	12	-	1 895	-0,9	3,3	34 027	1,1	10 581	7,3	
15.12	Lederverarbeitung (oh.H.v.Lederbekleidung) .....	26	4,0	1 590	0,8	0,7	14 703	-6,5	9 577	-8,5	
15.2	H.v.Schuhen .....	44	-	10 952	1,1	7,9	196 490	4,6	154 199	4,9	
16	H.v.Holz-,Flecht-,Korb- u.Korkwaren (oh.Möbel) .....	522	-1,9	56 659	-0,8	-0,8	1 038 880	1,0	750 791	0,7	
16.1	Säge-,Hobel-u.Holz- imprägnierwerke .....	93	-7,9	9 878	-3,1	-6,4	254 615	-7,0	163 175	-7,2	
16.2	H.v.sonst.Holz-,Kork-, Flecht-,Korbw.(oh.Möbel) .....	429	-0,5	46 781	-0,4	0,5	784 265	3,9	587 616	3,1	
16.21	H.v.Furnier-,Sperrh-, Holzfaserpl.-u.-spanpl. ....	79	-3,7	12 688	-0,5	0,1	388 084	1,9	253 754	3,0	
16.22	H.v.Parketttafeln .....	5	-	825	0,7	-1,6	12 646	15,4	7 538	6,5	
16.23	H.v.sonst.Konstr-, Fertigb.t.u.Ä.a.Holz .....	230	1,8	26 694	0,5	1,7	292 240	7,4	248 266	4,0	
16.24	H.v.Verpackungsmitteln, Lagerbehält.u.Ä.a.Holz .....	52	-5,5	3 474	-3,8	-4,4	52 032	-2,0	46 905	-2,1	
16.29	H.v.Holzwaren ang,Kork-, Flecht-,Korbw.(oh.Möbel) .....	63	-	3 100	-3,3	-2,3	39 263	4,4	31 154	4,9	
17	H.v.Papier,Pappe u. Waren daraus .....	761	-1,3	117 693	-0,7	-	2 695 410	-2,0	1 607 124	-3,8	
17.1	H.v.Holz-u. Zellstoff, Papier,Karton u.Pappe .....	202	-1,5	38 056	-0,8	-1,0	1 270 814	-1,9	561 074	-6,9	
17.11	H.v.Holz-u. Zellstoff .....	21	-8,7	2 445	-1,1	-1,7	66 946	3,9	30 692	-0,4	
17.12	H.v.Papier,Karton u. Pappe .....	181	-0,5	35 611	-0,8	-0,9	1 203 868	-2,3	530 382	-7,2	
17.2	H.v.Waren aus Papier, Karton und Pappe .....	559	-1,2	79 637	-0,6	0,5	1 424 596	-2,0	1 046 050	-2,0	
17.21	H.v.Wellpapier u.-pappe, Verpackung a.Papier usw .....	313	-0,3	46 123	-0,4	1,9	833 084	-0,4	639 388	-1,4	
17.22	H.v.Haushalts-u.Hygiene- art.a.Zellstoff usw .....	51	-7,3	14 286	-0,4	-0,2	313 349	-1,1	225 456	-0,5	
17.23	H.v.Schreibwaren,Büro- bedarf a.Papier u.Pappe .....	66	-1,5	5 316	-0,3	-2,7	73 716	-8,8	55 534	-6,6	
17.24	H.v.Tapeten .....	8	-	1 884	0,9	-4,3	36 326	-10,0	22 401	-8,2	
17.29	H.v.sonst.Waren aus Papier,Karton u.Pappe .....	121	-0,8	12 028	-2,1	-2,0	168 122	-5,8	103 270	-4,6	
18	H.v.Druckerzgn.Vervielf. v.Ton-,Bild-,Datenträger .....	699	-0,4	72 454	-0,1	-1,2	904 801	-3,1	762 228	-4,4	
18.1	H.v.Druckerzeugnissen .....	690	-0,3	69 474	0,1	-1,3	874 913	-3,2	744 859	-4,4	
18.11	Drucken v.Zeitungen .....	50	2,0	4 969	4,9	1,2	68 852	-2,6	.	.	
18.12	Drucken ang .....	455	1,3	51 035	0,1	-0,3	715 188	-2,9	599 035	-4,2	
18.13	Druck-u.Medienvorstufe .....	109	-3,5	6 820	-2,9	-0,9	49 496	-5,3	39 264	-7,6	
18.14	Binden v.Druckerzeugn.u. damit verb.Dienstleistg. ....	76	-6,2	6 650	-0,4	-10,2	41 377	-7,5	.	.	
18.2	Vervielf.v.besp.Ton-, Bild-u.Datenträgern .....	9	-10,0	2 980	-3,3	1,5	29 888	1,7	17 368	-1,5	

## 2 Fachliche Betriebsteile der Betriebe mit 50 und mehr Tägigen Personen

### 2.1 Fachliche Betriebsteile, Tätige Personen und Umsatz

#### 2.1.1 Im Januar 2016

Deutschland

WZ 2008 Kode	Gegenstand der Nachweisung	Betriebsteile	Veränd. zum Vor- jahres- monat	Tätige Personen	Veränderung zum Vor-		Umsatz			
					monat	jahres- monat	insgesamt	Veränd. zum Vorjahres- monat	Inland	Veränd. zum Vorjahres- monat
Anzahl	%	Anzahl	%	1 000 EUR	%	1 000 EUR	%	1 000 EUR	%	
19	Kokerei u. Mineralölverarbeitung .....	84	1,2	17 952	-1,9	-1,5	2 268 529	-14,1	2 003 513	-13,4
19.1	Kokerei .....	6	-	1 378	1,0	2,2	46 919	13,2	.	.
19.2	Mineralölverarbeitung .....	78	1,3	16 574	-2,1	-1,8	2 221 610	-14,5	.	.
20	H.v.chem.Erzeugn. ....	1 899	-	289 538	-1,5	-1,0	8 577 104	-7,2	3 467 896	-5,5
20.1	H.v.chem.Grundstoffen, Düngem.,Primärkunststf. ....	814	0,2	146 480	-2,8	-2,0	5 029 826	-9,5	1 916 799	-8,6
20.11	H.v.Industriegasen .....	39	-2,5	3 565	-2,6	-4,1	56 926	-4,6	54 563	-5,1
20.12	H.v.Farbstoffen u. Pigmenten .....	68	-	10 335	-0,6	-3,5	299 332	-1,4	98 713	-1,2
20.13	H.v.sonst.anorganischen Grundstoffen u.Chemik. ....	171	3,0	21 864	-2,5	0,8	632 998	-5,2	228 670	-2,2
20.14	H.v.sonst.organischen Grundstoffen u.Chemik. ....	229	-2,1	50 395	-4,5	-3,9	1 772 227	-14,2	665 212	-8,7
20.15	H.v.Düngemitteln u. Stickstoffverbindungen .....	47	4,4	9 571	-2,6	-0,7	275 215	-14,0	109 960	-16,6
20.16	H.v.Kunststoffen in Primärformen .....	243	0,8	48 173	-1,5	-0,8	1 893 065	-6,8	739 960	-9,3
20.17	H.v.synthetischem Kaut- schuk in Primärformen .....	17	-5,6	2 577	-2,8	-6,1	100 063	-6,2	19 721	-30,8
20.2	H.v.Schädlingsbekämp- fungs-u.Desinfektionsm. ....	51	-3,8	7 672	-2,2	3,1	373 432	-4,8	122 854	30,1
20.3	H.v.Anstrichmitteln, Druckfarben u.Kitten .....	232	-0,4	32 396	-0,5	1,3	619 128	-5,2	340 066	-7,1
20.4	H.v.Seifen,Wasch-,Reini- gungs-u.Körperpflegem. ....	318	-0,9	36 388	-1,2	-0,8	815 304	-3,2	445 911	-4,5
20.41	H.v.Seifen,Wasch-,Reini- gungs-u.Poliermitteln .....	188	-0,5	16 035	-1,6	-2,1	408 975	-3,9	226 881	-3,5
20.42	H.v.Körperpflegemitteln u.Duftstoffen .....	130	-1,5	20 353	-0,8	0,4	406 329	-2,5	219 029	-5,5
20.5	H.v.sonst.chemischen Erzeugnissen .....	450	0,9	58 727	0,7	-0,5	1 582 505	-2,0	599 851	0,4
20.51	H.v.pyrotechnischen Erzeugnissen .....	17	-	3 044	-0,8	4,7	42 837	-21,2	5 223	-2,4
20.52	H.v.Klebstoffen .....	57	3,6	5 276	0,4	3,8	115 630	0,1	54 001	-
20.53	H.v.etherischen Ölen .....	39	-2,5	4 381	0,2	1,9	133 165	-0,2	45 458	-5,6
20.59	H.v.sonst.chemischen Erzeugnissen ang .....	337	0,9	46 026	0,8	-1,5	1 290 874	-1,5	495 168	1,1
20.6	H.v.Chemiefasern .....	34	-	7 875	-0,2	-0,8	156 909	-15,0	42 415	-14,1
21	H.v.pharmazeut.Erzeugn. ....	328	1,5	108 864	-0,3	-0,3	2 503 939	-7,4	899 184	0,8
21.1	H.v.pharmazeut. Grundstoffen .....	86	7,5	11 784	-8,2	0,7	249 569	-14,4	64 769	-5,4
21.2	H.v.pharmazeut.Speziali- täten u.sonst.Erzeugn. ....	242	-0,4	97 080	0,8	-0,4	2 254 370	-6,6	834 416	1,3
22	H.v.Gummi-u. Kunststoffwaren .....	2 517	0,8	328 594	-	2,1	4 703 870	-0,5	2 709 875	-0,9
22.1	H.v.Gummiwaren .....	286	1,4	65 674	-0,1	0,9	889 998	-5,6	468 611	-6,5
22.11	H.u.Runderneuerung v. Bereifungen .....	20	-	17 372	-0,5	2,4	281 181	-2,2	138 383	-5,1
22.19	H.v.sonst.Gummiwaren .....	266	1,5	48 302	-	0,4	608 817	-7,0	330 228	-7,0

## 2 Fachliche Betriebsteile der Betriebe mit 50 und mehr Tägigen Personen

### 2.1 Fachliche Betriebsteile, Tägige Personen und Umsatz

#### 2.1.1 Im Januar 2016

Deutschland

WZ 2008 Kode	Gegenstand der Nachweisung	Betriebsteile	Veränd. zum Vor- jahres- monat	Tätige Personen	Veränderung zum Vor-		Umsatz			
					monat	jahres- monat	insgesamt	Veränd. zum Vorjahres- monat	Inland	Veränd. zum Vorjahres- monat
Anzahl	%	Anzahl	%	1 000 EUR	%	1 000 EUR	%			
22.2	H.v.Kunststoffwaren .....	2 231	0,8	262 920	-	2,4	3 813 871	0,8	2 241 265	0,3
22.21	H.v.Platten,Folien usw a.Kunststoffen .....	496	-1,8	71 238	-0,5	0,5	1 339 933	-2,5	646 716	-2,3
22.22	H.v.Verpackungsmitteln a.Kunststoffen .....	353	1,1	39 469	0,3	3,2	649 904	2,3	411 588	-0,2
22.23	H.v.Baubedarfsartikeln a.Kunststoffen .....	337	1,2	30 871	-0,6	2,0	314 901	4,3	235 010	4,8
22.29	H.v.sonst.Kunststoff- waren .....	1 045	1,8	121 342	0,4	3,5	1 509 133	2,5	947 951	1,3
23	H.v.Glas,-waren,Keramik, Verarb.v.Steinen u.Erden .....	1 170	0,1	140 417	-0,9	0,5	1 591 475	-2,1	1 015 209	-1,6
23.1	H.v.Glas u.Glaswaren .....	303	-0,3	47 112	-	0,8	616 991	-1,6	351 954	-2,4
23.11	H.v.Flachglas .....	22	-4,3	3 790	1,7	0,7	65 051	1,4	28 499	-14,9
23.12	Veredlg.u.Bearb.v. Flachglas .....	155	-0,6	20 620	-	1,2	222 181	0,6	140 721	3,0
23.13	H.v.Hohlglas .....	50	-	12 474	-0,7	-0,4	172 071	-7,1	118 017	-7,9
23.14	H.v.Glasfasern u.Waren daraus .....	29	3,6	3 838	0,7	3,1	68 759	8,5	43 259	11,7
23.19	H.,Veredlg.u.Bearb.v. sonst.Glas,techn.Glasw. ....	47	-	6 390	0,2	0,3	88 929	-5,2	21 458	-9,4
23.2	H.v.feuerf.keramischen Werkstoffen u.Waren .....	50	-2,0	5 575	-1,0	-1,1	92 098	-14,2	34 309	-16,1
23.3	H.v.keramischen Baumaterialien .....	78	-1,3	10 151	-1,8	-1,8	74 943	0,8	56 127	-2,1
23.31	H.v.keramischen Wand-u. Bodenfliesen u.-platten .....	24	-4,0	4 164	-0,7	-4,8	42 950	4,2	33 934	3,2
23.32	H.v.Ziegeln u.sonst. Baukeramik .....	54	-	5 987	-2,5	0,4	31 994	-3,4	22 193	-9,2
23.4	H.v.sonst.Porzellan-u. keram.Erzeugn. ....	101	-2,9	15 881	-0,9	-0,8	126 627	-11,1	63 494	-9,2
23.41	H.v.keram.Haushaltswaren u.Ziergegenständen .....	26	-	5 207	-1,0	-0,7	32 891	-2,1	20 141	-1,7
23.42	H.v.Sanitärkeramik .....	6	-	2 644	-0,6	0,2	13 303	-22,5	7 896	-30,1
23.43	H.v.Isolatoren u. Isolierteilen a.Keramik .....	15	-6,3	2 362	-3,6	-3,8	15 662	-25,3	6 497	-13,4
23.44	H.v.keram.Erzeugn.f. sonst.techn.Zwecke .....	38	-	3 452	1,7	2,8	45 249	-7,1	18 641	-0,6
23.49	H.v.sonst.keramischen Erzeugn. ....	16	-11,1	2 216	-2,0	-4,0	19 523	-11,2	10 320	-13,3
23.5	H.v.Zement,Kalk u. gebranntem Gips .....	92	-1,1	9 624	-1,0	-3,0	127 384	-12,4	100 976	-13,3
23.51	H.v.Zement .....	47	-	7 034	-0,3	-0,9	76 884	-17,1	59 118	-17,9
23.52	H.v.Kalk u.gebranntem Gips .....	45	-2,2	2 590	-2,7	-8,5	50 500	-4,2	41 858	-5,8
23.6	H.v.Erzeugnissen a. Beton,Zement u.Gips .....	374	1,6	32 251	-2,2	2,7	286 923	6,0	254 993	5,4
23.61	H.v.Erzeugnissen a. Beton,Zement u.Kalksandstein ..	235	2,2	21 753	-2,6	3,0	163 747	10,0	150 314	9,8
23.62	H.v.Gipserzeugnissen f.d.Bau .....	21	-	2 603	-2,2	4,3	40 730	-3,7	35 329	-5,6
23.63	H.v.Frischbeton (Transportbeton) .....	45	2,3	1 318	-6,3	-1,5	11 214	13,3	.	.
23.64	H.v.Mörtel u.a.Beton (Trockenbeton) .....	45	-2,2	3 413	-1,6	0,8	42 651	0,4	37 205	-0,2

## 2 Fachliche Betriebsteile der Betriebe mit 50 und mehr Tägigen Personen

### 2.1 Fachliche Betriebsteile, Tägige Personen und Umsatz

#### 2.1.1 Im Januar 2016

Deutschland

WZ 2008 Kode	Gegenstand der Nachweisung	Betriebsteile	Veränd. zum Vor- jahres- monat	Tätige Personen	Veränderung zum Vor-		Umsatz					
					Anzahl	%	Anzahl	%	insgesamt	Veränd. zum Vorjahres- monat	Inland	Veränd. zum Vorjahres- monat
23.65	H.v.Faserzementwaren .....	10	-16,7	1 275	-7,5	-8,0	14 160	1,0	9 514	-9,4		
23.69	H.v.sonst.Erzeugnissen a.Beton,Zement u.Gips .....	18	20,0	1 889	9,6	13,0	14 421	11,0	.	.		
23.7	Be-u.Verarb.v.Naturwerk- u.Natursteinen ang .....	24	-	1 699	-11,8	-1,5	12 614	23,3	10 464	17,2		
23.9	H.v.sonst.Erzeugn.a. nichtmetall.Mineralien .....	148	1,4	18 124	0,7	1,4	253 895	2,6	142 891	4,9		
23.91	H.v.Schleifkörpern u. Schleifm.a.Unterlage .....	41	-	5 529	-0,1	0,8	64 086	-0,3	27 923	-0,3		
23.99	H.v.sonst.Erzeugn.a. nichtmetall.Mineral.ang .....	107	1,9	12 595	1,1	1,7	189 809	3,5	114 968	6,3		
24	Metallerzeugung u.-bearbeitung .....	1 111	0,2	243 168	-0,3	-0,5	6 104 904	-13,2	3 636 861	-12,6		
24.1	Erzeugung v.Roheisen, Stahl u.Ferrolegerungen .....	101	-1,9	68 318	-0,7	-0,8	2 092 414	-17,8	1 354 403	-17,6		
24.2	H.v.Stahlrohren u.Rohr- stücken a.Stahl .....	139	1,5	25 507	0,7	-0,1	398 343	-7,1	183 919	2,1		
24.3	Sonst.erste Bearbeitung v.Eisen u.Stahl .....	174	2,4	18 492	1,0	0,9	518 435	-6,3	323 654	-5,7		
24.31	H.v.Blankstahl .....	31	-3,1	3 102	-1,5	-1,3	90 587	-16,6	60 107	-15,8		
24.32	H.v.Kaltband unter 600 mm Breite .....	47	2,2	7 493	1,7	0,3	241 530	-5,2	142 662	-6,0		
24.33	H.v.Kaltprofilen .....	46	9,5	4 305	4,0	6,4	100 890	6,8	65 592	9,5		
24.34	H.v.kaltgezogenem Draht .....	50	-	3 592	-1,5	-2,0	85 428	-10,5	55 292	-8,3		
24.4	Erzeugung u.erste Bearb. v.NE-Metallen .....	288	2,1	52 635	-0,1	-0,3	2 108 211	-14,6	1 113 929	-15,2		
24.41	Erzeugung u.erste Bearb. v.Edelmetallen .....	23	4,5	3 447	0,5	-0,2	193 802	-36,8	100 790	-45,6		
24.42	Erzeugung u.erste Bearb. v.Aluminium .....	114	7,5	26 415	1,0	2,1	946 223	-8,0	485 730	-10,5		
24.43	Erzeugung u.erste Bearb. v.Blei,Zink u.Zinn .....	30	-6,3	2 240	-4,6	-5,6	101 977	-16,2	67 273	-15,9		
24.44	Erzeugung u.erste Bearb. v.Kupfer .....	74	-	15 456	-2,4	-2,7	753 124	-12,7	417 873	-9,7		
24.45	Erzeugung u.erste Bearb. v.sonst.NE-Metallen .....	47	-2,1	5 077	3,1	-2,1	113 087	-24,2	42 264	-1,2		
24.46	Aufbereitung v. Kernbrennstoffen .....	-	X	-	X	X	-	X	-	X		
24.5	Gießereien .....	409	-1,9	78 216	-0,8	-0,8	987 501	-4,4	660 956	-3,1		
24.51	Eisengießereien .....	149	-2,6	36 018	-1,4	-1,9	445 256	-6,3	274 533	-5,0		
24.52	Stahlgießereien .....	46	-4,2	7 422	-0,2	-5,0	86 517	-9,4	56 389	2,1		
24.53	Leichtmetallgießereien .....	148	-	27 838	-0,3	1,1	387 381	-1,3	286 643	-1,9		
24.54	Buntmetallgießereien .....	66	-2,9	6 938	-0,5	1,7	68 347	-1,5	43 391	-4,6		
25	H.v.Metallerzeugnissen .....	4 833	0,9	506 312	-	1,5	6 324 516	-0,9	4 136 784	-0,1		
25.1	Stahl-u.Leichtmetallbau .....	872	1,2	81 377	1,1	3,4	934 512	13,2	692 683	13,8		
25.11	H.v.Metallkonstruktionen .....	677	0,7	64 134	0,4	2,1	735 731	12,5	538 737	12,5		
25.12	H.v.Ausbauerelementen a. Metall .....	195	2,6	17 243	3,8	8,4	198 781	15,7	153 946	18,6		
25.2	H.v.Metallbehältern, Heizkörpern u.-kesseln .....	150	-1,3	13 643	-0,2	2,1	168 255	-3,5	119 436	-0,5		
25.21	H.v.Heizkörpern,-kesseln f.Zentralheizungen .....	32	3,2	6 430	3,1	4,6	97 804	0,9	69 967	0,1		

## 2 Fachliche Betriebsteile der Betriebe mit 50 und mehr Tägigen Personen

### 2.1 Fachliche Betriebsteile, Tägige Personen und Umsatz

#### 2.1.1 Im Januar 2016

Deutschland

WZ 2008 Kode	Gegenstand der Nachweisung	Betriebsteile	Veränd. zum Vor- jahres- monat	Tätige Personen	Veränderung zum Vor- monat		Umsatz			
							insgesamt	Veränd. zum Vorjahres- monat	Inland	Veränd. zum Vorjahres- monat
Anzahl	%	Anzahl	%	1 000 EUR	%	1 000 EUR	%			
25.29	H.v.Tanks,Sammel- u.ä.Metallbehältern .....	118	-2,5	7 213	-2,9	0,1	70 451	-9,0	49 468	-1,3
25.3	H.v.Dampfkesseln (oh. Zentralheizungskessel) .....	29	-3,3	3 776	1,9	4,7	36 118	-6,3	15 948	-18,1
25.4	H.v.Waffen u.Munition .....	33	-2,9	9 031	0,2	-4,6	61 624	-43,7	34 877	-14,2
25.5	H.v.Schmiede-,Press-, Zieh-,Stanzteilen u.Ä. ....	652	0,2	92 182	-0,4	0,6	1 411 169	-3,3	927 707	-2,9
25.6	Oberfläch.veredlg.,Wär- mebehandlg.;Mechanik ang .....	1 161	2,9	102 313	0,8	4,1	1 119 300	3,6	848 513	2,7
25.61	Oberfläch.veredlg.u. Wärmebehandlung .....	471	3,5	39 593	2,1	3,8	420 141	1,4	302 254	-1,0
25.62	Mechanik ang .....	690	2,5	62 720	-	4,3	699 159	4,9	546 259	4,8
25.7	H.v.Schneidw.,Werkzeug., Schlössern u.Beschlägen .....	1 067	-	111 563	-0,7	1,0	1 265 344	-0,8	698 888	-2,8
25.71	H.v.Schneidwaren u.Be- stecken a.unedlen Met. ....	25	4,2	4 285	-0,9	5,7	57 766	-7,8	14 877	-10,7
25.72	H.v.Schlössern u.Be- schlägen a.unedlen Met. ....	186	1,6	38 500	-0,1	-0,1	551 279	0,1	294 735	-5,7
25.73	H.v.Werkzeugen .....	856	-0,5	68 778	-1,0	1,3	656 298	-0,8	389 276	-0,3
25.9	H.v.sonst.Metallwaren .....	869	0,6	92 427	-0,7	-0,7	1 328 195	-6,2	798 733	-6,1
25.91	H.v.Fässern,Trommeln,Do- sen,Eimern u.ä.a.Metall .....	36	-2,7	2 522	-2,4	3,3	43 229	-24,1	28 826	-11,3
25.92	H.v.Verpackungen u. Verschlüssen a.Metall .....	54	-5,3	9 068	-2,0	-5,8	150 127	-10,2	68 305	-16,0
25.93	H.v.Drahtwaren,Ketten u.Federn .....	211	0,5	22 498	-0,9	-0,2	328 428	-6,6	180 698	-9,6
25.94	H.v.Schrauben u.Nieten .....	134	-	18 151	0,8	-3,2	286 796	-6,8	173 079	-4,7
25.99	H.v.sonst.Metallw.ang .....	434	1,9	40 188	-0,8	1,1	519 614	-2,4	347 824	-2,1
26	H.v.DV-Gerät.,elektron. u.opt.Erzeugn. ....	1 526	0,7	259 349	-0,6	1,0	4 811 564	5,5	1 921 763	9,3
26.1	H.v.elektronischen Bau- elem.u.Leiterplatten .....	257	-0,4	59 592	-0,1	-0,1	1 388 040	-0,6	546 272	15,0
26.11	H.v.elektronischen Bauelementen .....	192	-0,5	53 161	-0,1	0,7	1 296 226	-0,6	489 525	17,2
26.12	H.v.bestückten Leiterplatten .....	65	-	6 431	-0,4	-6,5	91 814	-0,2	56 746	-1,0
26.2	H.v.DV-Geräten u.peripheren Geräten .....	97	-	13 121	2,7	4,6	266 378	15,9	171 734	11,7
26.3	H.v.Gerät.u.Einr.d. Telekomm.technik .....	136	-3,5	19 018	-3,5	-5,0	335 018	8,9	166 251	4,3
26.4	H.v.Gerät.d.Unter- haltungselektronik .....	58	-1,7	7 678	-5,5	-7,9	204 834	11,9	143 615	9,0
26.5	H.v.Mess-,Kontroll-, Navig.-u.ä.Instr.,Uhren .....	823	2,4	121 199	-0,3	2,8	1 626 071	-1,3	676 725	-1,9
26.51	H.v.Mess-,Kontroll-, Navig.-u.ä.Instr.u.Vorr. ....	794	2,3	118 905	-0,3	2,9	1 600 072	-1,3	668 465	-2,1
26.52	H.v.Uhren .....	29	3,6	2 294	1,7	-0,1	25 999	-2,8	8 260	17,0
26.6	H.v.Bestrahlungs- u.a. elektromed.Geräten .....	55	-3,5	19 456	-2,0	0,4	635 019	33,5	126 574	102,0
26.7	H.v.optischen u. fotografischen Geräten .....	.	.	.	.	.	.	.	.	.
26.8	H.v.magnetischen u. optischen Datenträgern .....	.	.	.	.	.	.	.	.	.

## 2 Fachliche Betriebsteile der Betriebe mit 50 und mehr Tägigen Personen

### 2.1 Fachliche Betriebsteile, Tätige Personen und Umsatz

#### 2.1.1 Im Januar 2016

Deutschland

WZ 2008 Kode	Gegenstand der Nachweisung	Betriebsteile	Veränd. zum Vor- jahres- monat	Tätige Personen	Veränderung zum Vor-		Umsatz			
					monat	jahres- monat	insgesamt	Veränd. zum Vorjahres- monat	Inland	Veränd. zum Vorjahres- monat
27	H.v.elekt.r.Ausrüstg. ....	1 931	-0,2	360 208	-	0,1	5 441 386	-2,9	2 689 449	-2,0
27.1	H.v.Elektromotoren, Gene- ra-, Transformatoren usw. ....	826	-0,8	171 552	-0,9	-0,5	2 554 054	-1,8	1 203 252	1,2
27.11	H.v.Elektromotoren, Gene- ratoren, Transformatoren ....	345	-0,3	68 461	-	-1,4	1 019 239	-1,6	469 807	1,7
27.12	H.v.Elekt.riz.vertlg.-u. -schalteinrichtungen ....	481	-1,2	103 091	-1,5	0,1	1 534 814	-2,0	733 445	0,9
27.2	H.v.Batterien u. Akkumulatoren ....	27	8,0	7 666	1,6	2,1	178 822	3,6	98 222	-0,7
27.3	H.v.Kabeln u.elekt.r. Inst.material ....	402	0,2	64 832	0,2	-	1 004 809	-4,7	502 495	-5,1
27.31	H.v.Glasfaserkabeln ....	19	-	1 360	4,1	-5,8	16 776	0,7	8 385	12,1
27.32	H.v.sonst.elektron.u. elekt.r.Drähten u.Kabeln ....	150	-	16 356	-0,7	-0,3	327 275	-12,9	198 926	-12,3
27.33	H.v.elekt.r.Inst.material ....	233	0,4	47 116	0,4	0,2	660 758	-0,1	295 183	-
27.4	H.v.elekt.rischen Lampen u.Leuchten ....	173	-	28 205	2,1	0,8	422 039	-3,7	214 156	-9,4
27.5	H.v.Haushaltsgeräten ....	138	-4,2	38 672	1,0	0,2	644 986	-6,5	345 434	-4,9
27.51	H.v.elekt.r. Haushaltsgeräten ....	101	-5,6	35 003	1,2	0,6	584 033	-6,9	311 268	-4,4
27.52	H.v.nicht elekt.r. Haushaltsgeräten ....	37	-	3 669	-0,6	-3,9	60 953	-2,6	34 167	-8,8
27.9	H.v.sonst.elekt.r.Geräten u.Ausrüstg.ang ....	365	1,7	49 281	0,9	1,6	636 676	-1,5	325 890	-0,2
28	Maschinenbau ....	5 171	0,7	900 755	-0,4	0,2	12 721 878	-0,8	4 976 691	-1,3
28.1	H.v. nicht wz-spez. Maschinen ....	1 182	0,2	330 317	-0,1	0,2	5 156 429	-4,5	2 071 871	-5,4
28.11	H.v.Verbrenn.mot.u.Turb. (oh.Straßenfahrz.usw) ....	167	-5,1	118 257	-0,4	0,7	2 036 036	-5,7	582 792	-11,3
28.12	H.v.hydraulischen u. pneumat.Komponenten ....	165	0,6	37 540	1,1	-0,4	557 683	0,9	259 751	-3,6
28.13	H.v.Pumpen u. Kompressoren ang ....	260	1,6	48 132	0,1	0,1	761 704	-3,7	305 020	-3,7
28.14	H.v.Armaturen ang ....	256	0,4	39 360	-0,2	0,4	640 073	-1,8	339 268	2,0
28.15	H.v.Lagern, Getrieben, Zahnradern, Antriebselem. ....	334	1,5	87 028	-0,1	-0,3	1 160 934	-6,8	585 040	-4,8
28.2	H.v.sonst.nicht wz-spez.Maschinen ....	1 609	-0,2	236 866	-0,8	0,1	3 144 950	4,5	1 338 111	3,0
28.21	H.v.Öfen u.Brennern ....	100	3,1	9 797	2,1	3,9	115 734	15,3	45 997	7,7
28.22	H.v.Hebezeugen u.Fördermitteln ....	439	0,9	58 434	0,4	2,4	788 111	9,6	370 485	15,6
28.23	H.v.Büromasch.(oh.DV- u.periphere Geräte) ....	22	-4,3	2 911	-0,4	-7,1	45 544	8,8	30 126	13,6
28.24	H.v.handgeführten Werk- zeugen m.Motorantrieb ....	51	-	10 633	0,9	2,5	151 310	4,1	55 016	2,2
28.25	H.v.kälte-u.lufttechn. Erzeugn.nicht f.d.Haush. ....	359	-0,8	53 781	0,6	-0,6	800 553	-0,7	386 542	-4,0
28.29	H.v.sonst.nicht wz-spez.Maschinen ang ....	638	-0,9	101 310	-2,5	-1,2	1 243 697	4,0	449 944	-0,7

## 2 Fachliche Betriebsteile der Betriebe mit 50 und mehr Tägigen Personen

### 2.1 Fachliche Betriebsteile, Tätige Personen und Umsatz

#### 2.1.1 Im Januar 2016

Deutschland

WZ 2008 Kode	Gegenstand der Nachweisung	Betriebsteile	Veränd. zum Vor- jahres- monat	Tätige Personen	Veränderung zum Vor-		Umsatz			
					monat	jahres- monat	insgesamt	Veränd. zum Vorjahres- monat	Inland	Veränd. zum Vorjahres- monat
28.3	H.v.land-u.forstw. Maschinen .....	150	2,7	32 110	0,5	0,4	633 812	2,4	202 567	-11,9
28.4	H.v.Werkzeugmaschinen .....	603	0,5	87 055	-1,1	0,6	917 037	-10,8	372 935	-6,4
28.41	H.v.Werkzeugmaschinen f.d.Metallbearbeitung .....	401	0,3	61 663	-1,6	0,2	678 181	-15,3	271 650	-9,0
28.49	H.v.sonst.Werkzeug- maschinen .....	202	1,0	25 392	-	1,5	238 856	5,1	101 285	1,4
28.9	H.v.Masch.f.sonst.best. Wirtschaftszweige .....	1 627	2,0	214 407	-0,2	0,3	2 869 651	3,8	991 206	7,4
28.91	H.v.Masch.f.Metallerzeu- gung,Walzwerkseinr.usw .....	38	2,7	7 729	0,4	-1,3	35 289	-50,4	16 905	35,2
28.92	H.v.Bergwerks-,Bau-u. Baustoffmaschinen .....	202	4,1	36 529	-1,0	2,0	615 262	0,1	154 899	-2,1
28.93	H.v.Masch.f.Nahrungsm. erzg.u.ä.,Tabakverarb. ....	169	0,6	19 353	-1,0	2,4	215 399	11,3	78 619	21,8
28.94	H.v.Masch.f.d.Textil-u. Bekleidg.H.,Lederverarb. ....	124	1,6	18 206	-0,2	-0,5	225 737	-9,6	38 476	-11,5
28.95	H.v.Masch.f.d.Papier- erzg.u.-verarb. ....	64	-	6 697	-2,9	-5,3	80 814	18,9	19 544	-14,7
28.96	H.v.Masch.f.d.Verarb.v. H.v.Kunststf.u.Kautschuk .....	181	1,7	25 980	-0,2	2,9	403 799	-14,5	113 756	-4,7
28.99	H.v.Masch.f.sonst.best. Wirtschaftszweige ang .....	849	2,0	99 913	0,3	-0,7	1 293 351	17,9	569 006	13,3
29	H.v.Kraftwagen u. Kraftwagenteilen .....	1 207	0,4	757 059	0,1	2,2	20 566 660	-1,4	7 228 444	0,4
29.1	H.v.Kraftwagen u. Kraftwagenmotoren .....	106	-0,9	411 101	0,3	3,4	12 896 585	-0,2	3 369 804	6,8
29.2	H.v.Karosserien, Aufbauten u.Anhängern .....	224	2,8	35 504	0,6	3,9	1 037 470	12,8	317 330	12,6
29.3	H.v.Teilen u.Zubehör f. Kraftwagen .....	877	-	310 454	-0,4	0,5	6 632 605	-5,3	3 541 310	-5,9
29.31	H.v.elekt.r.u.elektron. Ausrüstg.f.Kraftwagen .....	102	1,0	28 484	-1,6	-1,3	615 539	-9,5	356 034	-13,4
29.32	H.v.sonst.Teilen u. Zubehör f.Kraftwagen .....	775	-0,1	281 970	-0,2	0,7	6 017 066	-4,8	3 185 276	-5,0
30	Sonstiger Fahrzeugbau .....	290	-1,7	119 879	-0,3	1,1	2 538 502	6,2	744 620	0,1
30.1	Schiff- und Bootsbau .....	42	-10,6	15 362	-1,3	1,3	50 886	-14,3	20 233	21,2
30.11	Schiffbau (oh.Boots- u.Yachtbau) .....	31	-6,1	11 552	0,3	2,8	28 488	31,5	10 422	-12,3
30.12	Boots- und Yachtbau .....	11	-21,4	3 810	-5,8	-3,2	22 398	-40,6	9 811	103,8
30.2	Schienenfahrzeugbau .....	68	-2,9	23 623	-0,6	-2,3	396 239	-21,0	130 009	-23,4
30.3	Luft-u.Raumfahrzeugbau .....	97	-	66 314	-0,3	0,6	1 757 099	11,5	440 885	-0,1
30.4	H.v.militärischen Kampf- fahrzeugen .....	.	.	.	.	.	.	.	.	.
30.9	H.v.Fahrzeugen ang .....	.	.	.	.	.	.	.	.	.
30.91	H.v.Krafträdern .....	.	.	.	.	.	.	.	.	.
30.92	H.v.Fahrrädern sowie Behindertenfahrzeugen .....	36	5,9	4 185	-7,3	12,2	68 431	17,1	41 413	4,9
30.99	H.v.sonst.Fahrzeugen ang .....	21	-	1 997	6,1	5,3	13 350	1,3	8 909	-5,8



## 2 Fachliche Betriebsteile der Betriebe mit 50 und mehr Tägigen Personen

### 2.1 Fachliche Betriebsteile, Tätige Personen und Umsatz

#### 2.1.1 Im Januar 2016

Deutschland

WZ 2008 Kode	Gegenstand der Nachweisung	Betriebsteile	Veränd. zum Vor- jahres- monat	Tätige Personen	Veränderung zum Vor-		Umsatz			
					monat	jahres- monat	insgesamt	Veränd. zum Vorjahres- monat	Inland	Veränd. zum Vorjahres- monat
		Anzahl	%	Anzahl			1 000 EUR	%	1 000 EUR	%
31	H.v.Möbeln .....	667	-1,3	83 050	-0,3	0,1	1 157 895	-0,9	809 726	-1,3
31.01	H.v. Büro- u. Ladenmöbeln .....	175	-1,1	21 386	0,6	1,8	230 603	3,3	175 084	8,3
31.02	H.v.Küchenmöbeln .....	67	-1,5	15 438	-0,8	1,7	282 524	-0,4	176 933	-3,8
31.03	H.v.Matratzen .....	43	2,4	3 667	-0,2	1,8	66 382	-6,8	55 236	-8,9
31.09	H.v.sonst.Möbeln .....	382	-1,8	42 559	-0,6	-1,4	578 386	-2,1	402 474	-2,9
32	H.v.sonst.Waren .....	721	-0,3	114 152	-0,8	3,0	1 418 775	1,3	607 621	0,5
32.1	H.v.Münzen,Schmuck u.ä. Erzeugnissen .....	32	-13,5	2 601	-3,8	-1,0	26 838	-11,2	15 602	-3,7
32.11	H.v.Münzen .....	3	-25,0	144	-26,2	-27,6	1 482	-8,8	.	.
32.12	H.v.Schmuck,Gold-u. Silberschmiedewaren .....	24	-11,1	2 234	0,4	4,7	23 430	-10,4	12 954	-1,6
32.13	H.v.Fantasieschmuck .....	5	-16,7	223	-20,9	-24,4	1 926	-21,6	.	.
32.2	H.v.Musikinstrumenten .....	21	-16,0	2 449	-2,2	-3,8	18 683	-4,6	6 465	-13,4
32.3	H.v.Sportgeräten .....	43	-2,3	3 932	1,0	1,5	36 835	11,3	24 187	4,2
32.4	H.v.Spielwaren .....	45	-4,3	9 253	-1,6	0,8	123 911	4,9	85 909	3,6
32.5	H.v.med.u.zahnmed. Apparaten u.Materialien .....	440	2,3	78 838	-0,6	4,0	1 017 974	0,7	376 226	-0,4
32.9	H.v.Erzeugnissen ang .....	140	-	17 079	-0,8	1,8	194 534	3,3	99 232	2,3
32.91	H.v.Besen u.Bürsten .....	38	2,7	4 934	-	2,6	53 924	6,4	29 634	8,8
32.99	H.v.sonst.Erzeugnissen ang .....	102	-1,0	12 145	-1,1	1,4	140 611	2,2	69 598	-0,3
33	Rep.u.Inst.v.Maschinen u.Ausrüstungen .....	2 837	1,1	186 791	0,8	2,0	2 479 086	15,6	1 570 980	16,1
33.1	Rep.v.Metallerzeugn., Masch.u.Ausrüstg. ....	1 961	1,2	119 710	2,4	2,1	1 662 194	10,1	989 417	9,8
33.11	Rep.v.Metallerzeugn. ....	227	4,1	9 751	-1,7	1,2	67 079	2,9	58 505	0,2
33.12	Rep.v.Masch. ....	1 087	2,1	40 841	2,8	7,7	563 297	21,4	398 949	27,3
33.13	Rep.v.elektron.u. optischen Geräten .....	218	-3,1	12 050	2,4	-13,9	105 512	5,1	51 445	-19,2
33.14	Rep.v.elekt.Ausrüstg. ....	259	0,8	16 381	5,4	6,4	139 494	1,9	121 321	4,2
33.15	Rep.u.Instandh.v.Booten, Schiffen u.Yachten .....	34	-5,6	2 560	4,4	0,4	30 382	31,6	.	.
33.16	Rep.u.Instandh.v.Luft-u. Raumfahrzeugen .....	53	1,9	23 401	2,1	2,6	654 610	8,6	239 522	5,6
33.17	Rep.u.Instandh.v. Fahrzeugen ang .....	76	-	14 349	1,0	-1,9	99 568	-13,8	93 410	-13,6
33.19	Rep.v.sonst.Ausrüstg. ....	7	-12,5	377	-1,0	1,6	2 250	-0,1	.	.
33.2	Inst.v.Masch.u.Ausrüstg. ang .....	876	0,9	67 081	-2,0	2,0	816 892	28,8	581 563	28,7

2 Fachliche Betriebsteile der Betriebe mit 50 und mehr Tätigen Personen

2.2 Auslandsumsatz

2.2.1 Im Januar 2016

Deutschland

WZ 2008 Kode	Gegenstand der Nachweisung	Auslandsumsatz					
		insgesamt	Veränd. zum Vor- jahres- monat	mit der Eurozone <sup>1</sup>	Veränd. zum Vor- jahres- monat	mit dem sonstigen Ausland	Veränd. zum Vor- jahres- monat
		1 000 EUR	%	1 000 EUR	%	1 000 EUR	%
B+C	Deutschland .....	49 395 426	-2,5	21 140 187	-1,0	28 255 239	-3,7
	Vorleistungsgüter .....	16 672 034	-5,8	8 447 861	-3,6	8 224 173	-8,0
	Investitionsgüter .....	26 321 689	-	9 060 492	3,9	17 261 197	-1,9
	Gebrauchsgüter .....	1 162 160	4,2	594 862	4,1	567 299	4,3
	Verbrauchsgüter .....	4 968 383	-4,5	2 850 491	-7,5	2 117 891	-0,1
	Energie .....	271 160	-18,9	186 480	-10,3	84 679	-33,1
B	Bergbau u.Gew.v.Steinen u.Erden .....	62 618	-1,6	32 618	-9,7	30 000	9,0
05	Kohlenbergbau .....	.	.	.	.	.	.
05.1	Steinkohlenbergbau .....	-	X	-	X	-	X
05.2	Braunkohlenbergbau .....	.	.	.	.	.	.
06	Gewinnung.v.Erdöl u. Erdgas .....	.	.	.	.	.	.
06.1	Gewinnung von Erdöl .....	.	.	.	.	.	.
06.2	Gewinnung von Erdgas .....	-	X	-	X	-	X
07	Erzbergbau .....	-	X	-	X	-	X
07.1	Eisenerzbergbau .....	-	X	-	X	-	X
07.2	NE-Metallerzbergbau .....	-	X	-	X	-	X
07.21	Bergbau a.Uran-u. Thoriumerze .....	-	X	-	X	-	X
07.29	Sonst.NE-Metallerz- bergbau .....	-	X	-	X	-	X
08	Gew.v.Steinen u.Erden, sonst.Bergbau .....	45 547	7,1	23 358	-5,6	22 188	24,8
08.1	Gew.v.Natursteinen,Kies, Sand,Ton u.Kaolin .....	9 729	-15,5	6 862	-17,4	2 867	-10,6
08.11	Gew.v.Natursteinen,Kalk- u.Gipsstein,Kreide usw .....	1 920	-19,0	1 429	-3,4	491	-44,9
08.12	Gew.v.Kies,Sand,Ton u. Kaolin .....	7 808	-14,6	5 433	-20,4	2 376	2,5
08.9	Sonst.Bergbau;Gew.v. Steinen u.Erden ang .....	35 818	15,5	16 496	0,3	19 322	32,6
08.91	Bergbau a.chem.u.Dünge- mittelminerale .....	14 433	21,1	5 463	11,9	8 970	27,4
08.92	Torfgewinnung .....	3 964	9,5	2 751	-5,9	1 212	74,4
08.93	Gewinnung von Salz .....	14 992	15,2	6 680	-7,0	8 312	42,5
08.99	Gew.v.Steinen u.Erden, ang .....	2 430	-1,4	1 603	10,0	827	-17,9
09	Erbrg.v.Dienstleistg.f. Bergbau u.Gew.v.Steinen .....	10 927	-18,4	4 593	-19,8	6 334	-17,3
09.1	Erbrg.v.Dienstleistg. f.d.Gew.v.Erdöl u.Erdgas .....	.	.	.	.	.	.
09.9	Erbrg.v.Dienstleistg. f.d.sonst.Bergbau usw .....	.	.	.	.	.	.

1 Abgrenzung siehe Erläuterungen in der Einführung.

**2 Fachliche Betriebsteile der Betriebe mit 50 und mehr Tätigen Personen**

## 2.2 Auslandsumsatz

## 2.2.1 Im Januar 2016

Deutschland

WZ 2008 Kode	Gegenstand der Nachweisung	Auslandsumsatz					
		insgesamt	Veränd. zum Vor- jahres- monat	mit der Eurozone <sup>1</sup>	Veränd. zum Vor- jahres- monat	mit dem sonstigen Ausland	Veränd. zum Vor- jahres- monat
		1 000 EUR	%	1 000 EUR	%	1 000 EUR	%
C	Verarbeitendes Gewerbe .....	49 332 808	-2,5	21 107 569	-0,9	28 225 239	-3,7
10	H.v.Nahrungs- u. Futtermitteln .....	2 121 268	-1,8	1 503 869	-2,0	617 399	-1,3
10.1	Schlachten u.Fleisch- verarbeitung .....	494 451	1,7	329 729	-2,1	164 722	10,4
10.11	Schlachten(oh.Schlachten v.Geflügel) .....	277 737	1,9	177 441	-3,3	100 296	12,6
10.12	Schlachten v.Geflügel .....	61 191	-0,9	42 932	-5,2	18 259	11,0
10.13	Fleischverarbeitung .....	155 524	2,4	109 356	1,2	46 167	5,5
10.2	Fischverarbeitung .....	37 523	9,2	33 859	8,4	3 664	17,9
10.3	Obst- u.Gemüsever- arbeitung .....	118 042	-1,7	101 248	-0,1	16 794	-10,0
10.31	Kartoffelverarbeitung .....	17 014	-18,6	12 285	-17,9	4 729	-20,3
10.32	H.v.Frucht- u.Gemüse- säften .....	36 145	8,8	30 019	13,8	6 126	-10,6
10.39	Sonst.Verarb.v.Obst u. Gemüse .....	64 883	-1,6	58 944	-1,8	5 939	1,2
10.4	H.v.pflanzlichen u. tierischen Ölen u.Fetten .....	125 420	1,1	90 344	-3,3	35 076	14,4
10.41	H.v.Ölen u.Fetten (oh.Margarine u.ä.) .....	120 878	1,8	87 498	-2,7	33 380	15,5
10.42	H.v.Margarine u.ä. Nahrungsfetten .....	4 542	-13,6	2 846	-18,4	1 696	-4,2
10.5	Milchverarbeitung .....	436 584	-10,0	324 650	-9,7	111 934	-11,1
10.51	Milchverarbeitung (oh.H.v.Speiseeis) .....	428 250	-10,2	316 433	.	111 817	.
10.52	H.v.Speiseeis .....	8 333	2,2	8 216	.	117	.
10.6	Mahl- u.Schäl- u.H.v. Stärke u.Stärkeerzeugn. ....	111 127	0,5	72 901	2,1	38 225	-2,4
10.61	Mahl- und Schäl- u.H.v. Stärke u.Stärkeerzeugn. ....	61 074	3,5	49 343	2,4	11 732	8,0
10.62	H.v.Stärke u.Stärke- erzeugnissen .....	50 052	-2,8	23 559	1,5	26 494	-6,3
10.7	H.v.Back- u.Teigwaren .....	104 569	-3,5	85 521	-2,5	19 048	-7,5
10.71	H.v.Backwaren (oh.Dauer- backwaren) .....	47 057	-5,6	36 643	-6,0	10 414	-4,2
10.72	H.v.Dauerbackwaren .....	53 415	-2,7	45 667	-	7 748	-15,7
10.73	H.v.Teigwaren .....	4 097	14,7	3 211	5,9	886	63,8
10.8	H.v.sonst.Nahrungs- mitteln .....	601 274	-0,7	397 645	1,7	203 628	-5,2
10.81	H.v.Zucker .....	29 192	-15,5	28 386	-15,6	806	-13,0
10.82	H.v.Süßwaren(oh.Dauer- backwaren) .....	251 043	-1,5	178 915	-0,9	72 128	-2,8
10.83	Verarb.v.Kaffee u.Tee, H.v.Kaffee-Ersatz .....	83 095	-	50 152	25,0	32 943	-23,4
10.84	H.v.Würzmitteln u.Soßen .....	55 165	-5,7	28 753	-5,2	26 411	-6,2
10.85	H.v.Fertiggerichten .....	32 335	7,6	24 073	4,8	8 262	16,4
10.86	H.v.homogenisierten u. diätetischen Nahrungsm. ....	18 109	-8,7	12 024	17,8	6 085	-36,7
10.89	H.v.sonst.Nahrungs- mitteln ang .....	132 335	6,0	75 343	3,1	56 992	10,0

 -----  
 1 Abgrenzung siehe Erläuterungen in der Einführung.

## 2 Fachliche Betriebsteile der Betriebe mit 50 und mehr Tätigen Personen

### 2.2 Auslandsumsatz

#### 2.2.1 Im Januar 2016

Deutschland

WZ 2008 Kode	Gegenstand der Nachweisung	Auslandsumsatz					
		insgesamt	Veränd. zum Vor- jahres- monat	mit der Eurozone <sup>1</sup>	Veränd. zum Vor- jahres- monat	mit dem sonstigen Ausland	Veränd. zum Vor- jahres- monat
		1 000 EUR	%	1 000 EUR	%	1 000 EUR	%
10.9	H.v.Futtermitteln .....	92 279	7,7	67 972	9,6	24 307	2,8
10.91	H.v.Futtermitteln f. Nutztiere .....	31 282	0,7	23 019	4,9	8 263	-9,6
10.92	H.v.Futtermitteln f. sonst.Tiere .....	60 997	11,7	44 953	12,1	16 043	10,5
11	Getränkeherstellung .....	131 790	10,7	76 206	10,1	55 583	11,7
11.01	H.v.Spirituosen .....	16 540	-8,3	5 090	9,6	11 450	-14,6
11.02	H.v.Traubenwein .....	18 844	19,2	13 957	18,2	4 887	22,3
11.03	H.v.Apfelwein u.a. Fruchtweinen .....	.	.	.	.	.	.
11.04	H.v.Wermutwein u.sonst. aromatisierten Weinen .....	.	.	.	.	.	.
11.05	H.v.Bier .....	53 484	18,7	29 144	6,6	24 340	37,4
11.06	H.v.Malz .....	5 409	.	.	.	.	.
11.07	Mineralwassergew.,H.v. Erfrischungsgetränken .....	36 849	3,3	25 200	3,9	11 649	2,1
12	Tabakverarbeitung .....	126 411	15,7	72 078	9,0	54 333	26,1
13	H.v.Textilien .....	374 282	0,3	207 376	2,8	166 906	-2,7
13.1	Spinnstoffaufbereitung .....	22 558	6,2	11 910	11,3	10 648	1,0
13.2	Weberei .....	68 743	1,5	49 089	3,2	19 654	-2,4
13.3	Veredlung v.Textilien u. ....	21 979	11,1	14 064	11,5	7 914	10,5
13.9	H.v.sonst.Textilwaren .....	261 002	-1,3	132 313	1,1	128 689	-3,7
13.91	H.v.gewirktem u. gestricktem Stoff .....	20 111	-8,2	14 335	-5,0	5 776	-15,3
13.92	H.v.konfektion.Textil- waren (oh.Bekleidung) .....	34 358	4,3	17 523	5,2	16 835	3,3
13.93	H.v.Teppichen .....	12 345	-12,1	9 852	-2,7	2 492	-36,5
13.94	H.v.Seilerwaren .....	5 039	2,2	3 376	-3,3	1 663	15,6
13.95	H.v.Vliesstoff,Erzeugn. daraus (oh.Bekleidung) .....	74 473	2,4	36 556	11,2	37 916	-4,9
13.96	H.v.techn.Textilien .....	98 133	-3,9	43 085	-6,6	55 048	-1,6
13.99	H.v.sonst.Textilw.ang .....	16 544	4,6	7 586	17,4	8 958	-4,3
14	H.v.Bekleidung .....	197 780	-8,0	121 622	-7,9	76 158	-8,0
14.1	H.v.Bekleidung .....	.	.	.	.	.	.
	(ohne Pelzbekleidung) .....	.	.	.	.	.	.
14.11	H.v.Lederbekleidung .....	.	.	.	.	.	.
14.12	H.v.Arbeits-u.Berufs- bekleidung .....	5 099	8,9	4 250	28,7	849	-38,5
14.13	H.v.sonst.Oberbekleidung .....	140 521	-8,3	81 353	-8,1	59 168	-8,6
14.14	H.v.Wäsche .....	18 597	-14,8	13 973	-18,1	4 624	-2,7
14.19	H.v.sonst.Bekleidg.u. Bekleidg.zubeh.ang .....	9 996	-2,1	6 620	-4,7	3 376	3,5
14.2	H.v.Pelzwaren .....	.	.	.	.	.	.
14.3	H.v.Bekleidung a.gewirk- tem u.gestricktem Stoff .....	22 692	-8,2	14 610	-9,2	8 081	-6,3
14.31	H.v.Strumpfwaren .....	19 508	-1,3	13 183	-	6 325	-3,9
14.39	H.v.sonst.Bekleidung a. gewirktem u.gestr.Stoff .....	3 183	-35,7	1 427	-51,0	1 756	-14,0

1 Abgrenzung siehe Erläuterungen in der Einführung.

**2 Fachliche Betriebsteile der Betriebe mit 50 und mehr Tätigen Personen**

## 2.2 Auslandsumsatz

## 2.2.1 Im Januar 2016

Deutschland

WZ 2008 Kode	Gegenstand der Nachweisung	Auslandsumsatz					
		insgesamt	Veränd. zum Vor- jahres- monat	mit der Eurozone <sup>1</sup>	Veränd. zum Vor- jahres- monat	mit dem sonstigen Ausland	Veränd. zum Vor- jahres- monat
		1 000 EUR	%	1 000 EUR	%	1 000 EUR	%
15	H.v.Leder,Lederwaren u.Schuhen .....	70 863	1,5	38 063	2,1	32 800	0,8
15.1	H.v.Leder u.Lederwaren (oh.H.v.Lederbekleidung) .....	28 572	-1,7	10 471	10,6	18 101	-7,6
15.11	H.v.Leder-u.-faserstoff; Zur.u.Färben v.Fellen .....	23 446	-1,5	6 761	19,3	16 685	-8,0
15.12	Lederverarbeitung (oh.H.v.Lederbekleidung) .....	5 126	-2,4	3 710	-2,5	1 416	-2,2
15.2	H.v.Schuhen .....	42 291	3,8	27 592	-0,8	14 699	13,6
16	H.v.Holz-,Flecht-,Korb- u.Korkwaren (oh.Möbel) .....	288 089	1,9	167 887	-1,1	120 202	6,4
16.1	Säge-,Hobel-u.Holz- imprägnierwerke .....	91 440	-6,6	59 738	-12,2	31 702	6,2
16.2	H.v.sonst.Holz-,Kork-, Flecht-,Korbw.(oh.Möbel) .....	196 649	6,4	108 149	6,3	88 501	6,5
16.21	H.v.Furnier-,Sperrh-, Holzfaserpl.-u.-spanpl. ....	134 330	-0,2	72 671	2,0	61 659	-2,7
16.22	H.v.Parkettafeln .....	5 108	31,6	2 139	15,9	2 969	45,8
16.23	H.v.sonst.Konstr-, Fertigb.t.u.Ä.a.Holz .....	43 974	32,1	22 494	30,7	21 480	33,6
16.24	H.v.Verpackungsmitteln, Lagerbehält.u.Ä.a.Holz .....	5 127	-1,0	4 859	-0,6	268	-6,9
16.29	H.v.Holzwaren ang,Kork-, Flecht-,Korbw.(oh.Möbel) .....	8 110	2,6	5 985	-8,2	2 125	53,5
17	H.v.Papier,Pappe u. Waren daraus .....	1 088 286	0,8	664 381	3,1	423 905	-2,5
17.1	H.v.Holz-u. Zellstoff, Papier,Karton u.Pappe .....	709 740	2,3	409 961	9,0	299 778	-5,5
17.11	H.v.Holz-u. Zellstoff .....	36 254	7,8	19 431	3,7	16 824	12,9
17.12	H.v.Papier,Karton u. Pappe .....	673 485	2,0	390 531	9,2	282 955	-6,5
17.2	H.v.Waren aus Papier, Karton und Pappe .....	378 547	-1,8	254 420	-5,2	124 126	5,8
17.21	H.v.Wellpapier u.-pappe, Verpackung a.Papier usw .....	193 696	3,0	135 376	-2,2	58 320	17,6
17.22	H.v.Haushalts-u.Hygiene- art.a.Zellstoff usw .....	87 893	-2,5	56 372	-9,5	31 520	13,2
17.23	H.v.Schreibwaren,Büro- bedarf a.Papier u.Pappe .....	18 182	-15,1	13 940	-7,2	4 242	-33,7
17.24	H.v.Tapeten .....	13 925	-12,7	8 072	-15,0	5 853	-9,3
17.29	H.v.sonst.Waren aus Papier,Karton u.Pappe .....	64 851	-7,5	40 660	-5,8	24 191	-10,4
18	H.v.Druckerzgn.Vervielf. v.Ton-,Bild-,Datenträger .....	142 574	4,7	82 075	0,5	60 498	11,0
18.1	H.v.Druckerzeugnissen .....	130 054	4,5	72 984	1,7	57 070	8,3
18.11	Drucken v.Zeitungen .....	.	.	.	.	.	.
18.12	Drucken ang .....	116 154	4,7	64 146	1,3	52 008	9,2
18.13	Druck-u.Medienvorstufe .....	10 231	4,9	6 011	5,8	4 221	3,5
18.14	Binden v.Druckerzeugn.u. damit verb.Dienstleistg. ....	.	.	.	.	.	.
18.2	Vervielf.v.besp.Ton-, Bild-u.Datenträgern .....	12 520	6,6	9 092	-8,4	3 428	88,0

 -----  
 1 Abgrenzung siehe Erläuterungen in der Einführung.

2 Fachliche Betriebsteile der Betriebe mit 50 und mehr Tätigen Personen

2.2 Auslandsumsatz

2.2.1 Im Januar 2016

Deutschland

WZ 2008 Kode	Gegenstand der Nachweisung	Auslandsumsatz					
		insgesamt	Veränd. zum Vor- jahres- monat	mit der Eurozone <sup>1</sup>	Veränd. zum Vor- jahres- monat	mit dem sonstigen Ausland	Veränd. zum Vor- jahres- monat
		1 000 EUR	%	1 000 EUR	%	1 000 EUR	%
19	Kokerei u. Mineralölverarbeitung .....	265 015	-18,9	181 814	-10,1	83 202	-33,1
19.1	Kokerei .....	.	.	.	.	.	.
19.2	Mineralölverarbeitung .....	.	.	.	.	.	.
20	H.v.chem.Erzeugn. ....	5 109 208	-8,3	2 374 087	-3,9	2 735 121	-11,7
20.1	H.v.chem.Grundstoffen, Düngem.,Primärkunststf. ....	3 113 027	-10,0	1 418 543	-4,3	1 694 484	-14,3
20.11	H.v.Industriegasen .....	2 363	9,9	.	.	.	.
20.12	H.v.Farbstoffen u. Pigmenten .....	200 619	-1,5	74 512	13,0	126 107	-8,4
20.13	H.v.sonst.anorganischen Grundstoffen u.Chemik. ....	404 327	-6,8	136 147	-5,9	268 180	-7,3
20.14	H.v.sonst.organischen Grundstoffen u.Chemik. ....	1 107 015	-17,2	464 406	-13,6	642 609	-19,6
20.15	H.v.Düngemitteln u. Stickstoffverbindungen .....	165 255	-12,3	67 366	-2,9	97 889	-17,7
20.16	H.v.Kunststoffen in Primärformen .....	1 153 105	-5,1	636 207	1,1	516 898	-11,8
20.17	H.v.synthetischem Kaut- schuk in Primärformen .....	80 342	2,8	.	.	.	.
20.2	H.v.Schädlingsbekämp- fungs-u.Desinfektionsm. ....	250 577	-15,9	113 891	-16,4	136 686	-15,5
20.3	H.v.Anstrichmitteln, Druckfarben u.Kitten .....	279 062	-2,7	153 181	-6,0	125 881	1,6
20.4	H.v.Seifen,Wasch-,Reini- gungs-u.Körperpflegem. ....	369 394	-1,6	212 948	-2,9	156 446	0,3
20.41	H.v.Seifen,Wasch-,Reini- gungs-u.Poliermitteln .....	182 094	-4,4	106 299	0,4	75 796	-10,5
20.42	H.v.Körperpflegemitteln u.Duftstoffen .....	187 300	1,4	106 649	-6,0	80 650	13,0
20.5	H.v.sonst.chemischen Erzeugnissen .....	982 654	-3,4	427 154	2,6	555 500	-7,5
20.51	H.v.pyrotechnischen Erzeugnissen .....	37 613	-23,2	19 772	-23,7	17 841	-22,7
20.52	H.v.Klebstoffen .....	61 629	0,2	28 187	5,3	33 441	-3,8
20.53	H.v.etherischen Ölen .....	87 707	2,8	38 208	-5,7	49 499	10,5
20.59	H.v.sonst.chemischen Erzeugnissen ang .....	795 705	-3,1	340 987	5,5	454 719	-8,6
20.6	H.v.Chemiefasern .....	114 494	-15,4	48 370	-10,9	66 123	-18,4
21	H.v.pharmazeut.Erzeugn. ....	1 604 755	-11,5	676 048	-22,4	928 707	-1,3
21.1	H.v.pharmazeut. Grundstoffen .....	184 800	-17,1	65 429	-29,8	119 371	-8,1
21.2	H.v.pharmazeut.Speziali- täten u.sonst.Erzeugn. ....	1 419 954	-10,7	610 619	-21,5	809 335	-0,2
22	H.v.Gummi-u. Kunststoffwaren .....	1 993 994	0,2	1 151 844	0,6	842 150	-0,5
22.1	H.v.Gummiwaren .....	421 388	-4,6	197 752	-7,4	223 636	-1,9
22.11	H.u.Runderneuerung v. Bereifungen .....	142 799	0,7	55 420	2,7	87 379	-0,5
22.19	H.v.sonst.Gummiwaren .....	278 589	-7,1	142 332	-10,8	136 257	-2,8

1 Abgrenzung siehe Erläuterungen in der Einführung.

**2 Fachliche Betriebsteile der Betriebe mit 50 und mehr Tätigen Personen**

## 2.2 Auslandsumsatz

## 2.2.1 Im Januar 2016

Deutschland

WZ 2008 Kode	Gegenstand der Nachweisung	Auslandsumsatz					
		insgesamt	Veränd. zum Vor- jahres- monat	mit der Eurozone <sup>1</sup>	Veränd. zum Vor- jahres- monat	mit dem sonstigen Ausland	Veränd. zum Vor- jahres- monat
		1 000 EUR	%	1 000 EUR	%	1 000 EUR	%
22.2	H.v.Kunststoffwaren .....	1 572 607	1,5	954 092	2,5	618 515	0,1
22.21	H.v.Platten,Folien usw a.Kunststoffen .....	693 217	-2,7	400 287	-0,4	292 931	-5,6
22.22	H.v.Verpackungsmitteln a.Kunststoffen .....	238 316	7,0	166 003	8,1	72 313	4,5
22.23	H.v.Baubedarfsartikeln a.Kunststoffen .....	79 891	2,8	51 992	6,2	27 899	-3,0
22.29	H.v.sonst.Kunststoff- waren .....	561 182	4,6	335 810	2,7	225 372	7,5
23	H.v.Glas,-waren,Keramik, Verarb.v.Steinen u.Erden .....	576 266	-2,8	300 004	2,0	276 262	-7,5
23.1	H.v.Glas u.Glaswaren .....	265 037	-0,6	135 713	1,9	129 324	-3,2
23.11	H.v.Flachglas .....	36 552	19,2	19 125	19,9	17 427	18,4
23.12	Veredlg.u.Bearb.v. Flachglas .....	81 460	-3,2	46 394	4,0	35 065	-11,3
23.13	H.v.Hohlglas .....	54 054	-5,4	37 711	-3,2	16 344	-10,1
23.14	H.v.Glasfasern u.Waren daraus .....	25 500	3,4	11 393	-5,7	14 107	12,2
23.19	H.,Veredlg.u.Bearb.v. sonst.Glas,techn.Glasw. ....	67 471	-3,7	21 090	-2,1	46 381	-4,5
23.2	H.v.feuerf.keramischen Werkstoffen u.Waren .....	57 789	-13,0	24 844	-5,0	32 945	-18,1
23.3	H.v.keramischen Baumaterialien .....	18 816	10,6	14 613	17,8	4 203	-8,6
23.31	H.v.keramischen Wand-u. Bodenfliesen u.-platten .....	9 015	8,4	5 612	13,2	3 403	1,2
23.32	H.v.Ziegeln u.sonst. Baukeramik .....	9 801	12,8	9 001	20,8	800	-35,4
23.4	H.v.sonst.Porzellan-u. keram.Erzeugn. ....	63 133	-12,9	30 503	-2,3	32 630	-21,0
23.41	H.v.keram.Haushaltswaren u.Ziergegenständen .....	12 750	-2,8	5 493	4,4	7 257	-7,7
23.42	H.v.Sanitärkeramik .....	5 407	-7,8	2 138	-16,2	3 269	-1,4
23.43	H.v.Isolatoren u. Isolierteilen a.Keramik .....	9 166	-31,9	3 406	-32,6	5 759	-31,6
23.44	H.v.keram.Erzeugn.f. sonst.techn.Zwecke .....	26 607	-11,2	13 324	11,4	13 283	-26,2
23.49	H.v.sonst.keramischen Erzeugn. ....	9 203	-8,8	6 142	-3,9	3 062	-17,2
23.5	H.v.Zement,Kalk u. gebranntem Gips .....	26 408	-9,0	16 946	-10,3	9 462	-6,4
23.51	H.v.Zement .....	17 766	-14,2	11 230	-13,6	6 536	-15,2
23.52	H.v.Kalk u.gebranntem Gips .....	8 642	4,1	5 716	-3,0	2 926	21,7
23.6	H.v.Erzeugnissen a. Beton,Zement u.Gips .....	31 930	11,5	21 935	13,3	9 995	7,6
23.61	H.v.Erzeugnissen a. Beton,Zement u.Kalksandstein .....	13 433	12,2	10 882	12,5	2 551	11,3
23.62	H.v.Gipserzeugnissen f.d.Bau .....	5 402	10,7	3 702	26,2	1 699	-12,7
23.63	H.v.Frischbeton (Transportbeton) .....	.	.	.	.	.	.
23.64	H.v.Mörtel u.a.Beton (Trockenbeton) .....	5 446	4,5	3 146	-2,8	2 300	16,6

1 Abgrenzung siehe Erläuterungen in der Einführung.

**2 Fachliche Betriebsteile der Betriebe mit 50 und mehr Tätigen Personen**

## 2.2 Auslandsumsatz

## 2.2.1 Im Januar 2016

Deutschland

WZ 2008 Kode	Gegenstand der Nachweisung	Auslandsumsatz					
		insgesamt	Veränd. zum Vor- jahres- monat	mit der Eurozone <sup>1</sup>	Veränd. zum Vor- jahres- monat	mit dem sonstigen Ausland	Veränd. zum Vor- jahres- monat
		1 000 EUR	%	1 000 EUR	%	1 000 EUR	%
23.65	H.v.Faserzementwaren .....	4 646	32,3	2 849	26,3	1 797	43,1
23.69	H.v.sonst.Erzeugnissen a.Beton,Zement u.Gips .....	.	.	.	.	.	.
23.7	Be-u.Verarb.v.Naturwerk- u.Natursteinen ang .....	2 150	64,9	734	-7,4	1 416	177,1
23.9	H.v.sonst.Erzeugn.a. nichtmetall.Mineralien .....	111 004	-0,3	54 715	4,6	56 288	-4,8
23.91	H.v.Schleifkörpern u. Schleifm.a.Unterlage .....	36 163	-0,2	17 882	5,2	18 281	-4,9
23.99	H.v.sonst.Erzeugn.a. nichtmetall.Mineral.ang .....	74 840	-0,4	36 833	4,4	38 007	-4,7
24	Metallerzeugung u.-bearbeitung .....	2 468 043	-13,9	1 444 580	-10,5	1 023 463	-18,4
24.1	Erzeugung v.Roheisen, Stahl u.Ferrollegierungen .....	738 011	-18,2	433 577	-15,6	304 434	-21,7
24.2	H.v.Stahlrohren u.Rohr- stücken a.Stahl .....	214 424	-13,8	127 398	13,7	87 026	-36,4
24.3	Sonst.erste Bearbeitung v.Eisen u.Stahl .....	194 781	-7,3	114 032	-6,3	80 748	-8,6
24.31	H.v.Blankstahl .....	30 479	-18,2	14 294	-16,9	16 185	-19,3
24.32	H.v.Kaltband unter 600 mm Breite .....	98 867	-4,2	53 092	-2,6	45 775	-5,9
24.33	H.v.Kaltprofilen .....	35 298	2,1	29 107	1,0	6 192	7,4
24.34	H.v.kaltgezogenem Draht .....	30 136	-14,1	17 539	-17,2	12 597	-9,5
24.4	Erzeugung u.erste Bearb. v.NE-Metallen .....	994 282	-13,9	565 800	-13,6	428 482	-14,3
24.41	Erzeugung u.erste Bearb. v.Edelmetallen .....	93 012	-23,3	75 583	-25,6	17 429	-11,3
24.42	Erzeugung u.erste Bearb. v.Aluminium .....	460 493	-5,3	224 283	2,9	236 210	-11,9
24.43	Erzeugung u.erste Bearb. v.Blei,Zinn u.Zinn .....	34 703	-16,8	18 630	-18,2	16 073	-15,3
24.44	Erzeugung u.erste Bearb. v.Kupfer .....	335 251	-16,1	210 508	-14,6	124 743	-18,6
24.45	Erzeugung u.erste Bearb. v.sonst.NE-Metallen .....	70 823	-33,4	36 795	-44,2	34 028	-15,8
24.46	Aufbereitung v. Kernbrennstoffen .....	-	X	-	X	-	X
24.5	Gießereien .....	326 545	-6,9	203 773	-3,6	122 772	-12,0
24.51	Eisengießereien .....	170 723	-8,3	114 264	-2,4	56 459	-18,3
24.52	Stahlgießereien .....	30 129	-25,2	18 485	-10,3	11 643	-40,9
24.53	Leichtmetallgießereien .....	100 738	0,2	58 547	-3,7	42 191	6,2
24.54	Buntmetallgießereien .....	24 955	4,3	12 477	-3,9	12 478	13,9
25	H.v.Metallerzeugnissen .....	2 187 733	-2,3	1 203 703	-0,7	984 030	-4,0
25.1	Stahl-u.Leichtmetallbau .....	241 829	11,3	130 966	7,7	110 863	15,7
25.11	H.v.Metallkonstruktionen .....	196 994	12,3	99 647	6,7	97 347	18,7
25.12	H.v.Ausbauelementen a. Metall .....	44 835	6,9	31 319	11,3	13 517	-2,1
25.2	H.v.Metallbehältern, Heizkörpern u.-kesseln .....	48 819	-10,2	20 468	-23,4	28 352	2,5
25.21	H.v.Heizkörpern,-kesseln f.Zentralheizungen .....	27 837	2,8	10 396	21,0	17 441	-5,6

 -----  
 1 Abgrenzung siehe Erläuterungen in der Einführung.



**2 Fachliche Betriebsteile der Betriebe mit 50 und mehr Tätigen Personen**

## 2.2 Auslandsumsatz

## 2.2.1 Im Januar 2016

Deutschland

WZ 2008 Kode	Gegenstand der Nachweisung	Auslandsumsatz					
		insgesamt	Veränd. zum Vor- jahres- monat	mit der Eurozone <sup>1</sup>	Veränd. zum Vor- jahres- monat	mit dem sonstigen Ausland	Veränd. zum Vor- jahres- monat
		1 000 EUR	%	1 000 EUR	%	1 000 EUR	%
25.29	H.v.Tanks,Sammel- u.ä.Metallbehältern .....	20 982	-23,1	10 072	-44,4	10 911	18,9
25.3	H.v.Dampfkesseln (oh. Zentralheizungskessel) .....	20 171	5,8	5 117	-16,5	15 053	16,4
25.4	H.v.Waffen u.Munition .....	26 747	-61,1	11 860	5,3	14 887	-74,1
25.5	H.v.Schmiede-,Press-, Zieh-,Stanzteilen u.Ä. ....	483 462	-4,1	302 414	-2,0	181 048	-7,3
25.6	Oberfläch.veredlg.,Wär- mebehandlg.;Mechanik ang .....	270 787	6,6	142 292	1,6	128 495	12,8
25.61	Oberfläch.veredlg.u. Wärmebehandlung .....	117 887	8,3	58 684	-3,9	59 203	24,0
25.62	Mechanik ang .....	152 900	5,3	83 608	5,9	69 292	4,6
25.7	H.v.Schneidw.,Werkzeug-, Schlössern u.Beschlägen .....	566 456	1,9	284 763	3,1	281 693	0,8
25.71	H.v.Schneidwaren u.Be- stecken a.unedlen Met. ....	42 890	-6,7	24 592	1,2	18 297	-15,6
25.72	H.v.Schlössern u.Be- schlägen a.unedlen Met. ....	256 544	7,7	131 936	2,2	124 608	14,3
25.73	H.v.Werkzeugen .....	267 022	-1,7	128 234	4,4	138 788	-6,7
25.9	H.v.sonst.Metallwaren .....	529 461	-6,3	305 823	-5,1	223 638	-7,9
25.91	H.v.Fässern,Trommeln,Do- sen,Eimern u.ä.a.Metall .....	14 403	-41,1	7 204	-43,0	7 199	-39,0
25.92	H.v.Verpackungen u. Verschlüssen a.Metall .....	81 822	-4,6	37 866	-9,2	43 956	-0,2
25.93	H.v.Drahtwaren,Ketten u.Federn .....	147 730	-2,7	85 882	-5,1	61 848	0,7
25.94	H.v.Schrauben u.Nieten .....	113 716	-9,8	66 007	-10,3	47 709	-9,2
25.99	H.v.sonst.Metallw.ang .....	171 790	-2,9	108 865	4,9	62 926	-13,9
26	H.v.DV-Gerät.,elektron. u.opt.Erzeugn. ....	2 889 801	3,1	902 405	-0,4	1 987 396	4,7
26.1	H.v.elektronischen Bau- elem.u.Leiterplatten .....	841 769	-8,6	222 213	-22,5	619 556	-2,3
26.11	H.v.elektronischen Bauelementen .....	806 701	-9,0	208 397	-23,7	598 304	-2,4
26.12	H.v.bestückten Leiterplatten .....	35 068	0,9	13 816	1,2	21 252	0,8
26.2	H.v.DV-Geräten u.peripheren Geräten .....	94 644	24,4	38 467	23,2	56 177	25,2
26.3	H.v.Gerät.u.Einr.d. Telekomm.technik .....	168 767	13,8	65 361	13,9	103 406	13,7
26.4	H.v.Gerät.d.Unter- haltungselektronik .....	61 219	19,3	33 545	32,6	27 674	6,4
26.5	H.v.Mess-,Kontroll-, Navig.-u.ä.Instr.,Uhren .....	949 347	-0,9	340 369	2,6	608 978	-2,8
26.51	H.v.Mess-,Kontroll-, Navig.-u.ä.Instr.u.Vorr. ....	931 608	-0,7	337 899	2,8	593 709	-2,7
26.52	H.v.Uhren .....	17 739	-9,9	2 470	-22,2	15 268	-7,5
26.6	H.v.Bestrahlungs- u.a. elektromed.Geräten .....	508 445	23,1	77 409	0,9	431 035	28,2
26.7	H.v.optischen u. fotografischen Geräten .....	.	.	.	.	.	.
26.8	H.v.magnetischen u. optischen Datenträgern .....	.	.	.	.	.	.

1 Abgrenzung siehe Erläuterungen in der Einführung.

**2 Fachliche Betriebsteile der Betriebe mit 50 und mehr Tätigen Personen**

## 2.2 Auslandsumsatz

## 2.2.1 Im Januar 2016

Deutschland

WZ 2008 Kode	Gegenstand der Nachweisung	Auslandsumsatz					
		insgesamt	Veränd. zum Vor- jahres- monat	mit der Eurozone <sup>1</sup>	Veränd. zum Vor- jahres- monat	mit dem sonstigen Ausland	Veränd. zum Vor- jahres- monat
		1 000 EUR	%	1 000 EUR	%	1 000 EUR	%
27	H.v.elektz.Ausrüstg. ....	2 751 937	-3,8	1 198 326	-2,0	1 553 610	-5,1
27.1	H.v.Elektromotoren, Gene- ra-, Transformatoren usw. ....	1 350 801	-4,4	556 891	-1,9	793 911	-6,1
27.11	H.v.Elektromotoren, Gene- ratoren, Transformatoren ....	549 432	-4,3	238 879	-1,1	310 553	-6,6
27.12	H.v.Elektz. vertlg.-u. -schalteinrichtungen ....	801 370	-4,5	318 012	-2,5	483 358	-5,8
27.2	H.v.Batterien u. Akkumulatoren ....	80 600	9,3	51 033	32,1	29 567	-15,8
27.3	H.v.Kabeln u.elektz. Inst.material ....	502 314	-4,2	227 735	-8,0	274 578	-0,8
27.31	H.v.Glasfaserkabeln ....	8 390	-8,6	4 778	18,6	3 613	-29,9
27.32	H.v.sonst.elektron.u. elektz.Drähten u.Kabeln ....	128 348	-13,8	71 139	-23,5	57 210	2,2
27.33	H.v.elektz.Inst.material ....	365 575	-0,2	151 818	0,9	213 756	-0,9
27.4	H.v.elektrischen Lampen u.Leuchten ....	207 883	3,0	91 326	2,4	116 558	3,4
27.5	H.v.Haushaltsgeräten ....	299 551	-8,2	141 748	-4,5	157 803	-11,4
27.51	H.v.elektz. Haushaltsgeräten ....	272 765	-9,5	123 528	-6,9	149 237	-11,5
27.52	H.v.nicht elektz. Haushaltsgeräten ....	26 786	6,5	18 220	16,1	8 567	-9,4
27.9	H.v.sonst.elektz.Geräten u.Ausrüstg.ang ....	310 786	-2,8	129 593	-1,7	181 193	-3,7
28	Maschinenbau ....	7 745 188	-0,5	2 648 672	1,9	5 096 516	-1,6
28.1	H.v. nicht wz-spez. Maschinen ....	3 084 558	-3,9	1 021 457	-4,7	2 063 101	-3,5
28.11	H.v.Verbrenn.mot.u.Turb. (oh.Strassenfahrz.usw) ....	1 453 243	-3,2	332 008	-10,5	1 121 236	-0,8
28.12	H.v.hydraulischen u. pneumat.Komponenten ....	297 932	5,3	132 847	10,5	165 085	1,4
28.13	H.v.Pumpen u. Kompressoren ang ....	456 684	-3,8	170 546	-7,5	286 138	-1,4
28.14	H.v.Armaturen ang ....	300 805	-5,8	140 042	1,9	160 763	-11,6
28.15	H.v.Lagern, Getrieben, Zahnradern, Antriebselem. ....	575 893	-8,7	246 014	-5,0	329 879	-11,4
28.2	H.v.sonst.nicht wz-spez.Maschinen ....	1 806 839	5,6	709 223	2,8	1 097 616	7,5
28.21	H.v.Öfen u.Brennern ....	69 737	20,9	20 323	-2,9	49 414	34,5
28.22	H.v.Hebezeugen u.Fördermitteln ....	417 627	4,8	191 029	14,0	226 598	-2,0
28.23	H.v.Büromasch.(oh.DV- u.periphere Geräte) ....	15 418	0,5	8 083	53,5	7 335	-27,2
28.24	H.v.handgeführten Werk- zeugen m.Motorantrieb ....	96 295	5,1	36 138	6,4	60 157	4,4
28.25	H.v.kälte-u.lufttechn. Erzeugn.nicht f.d.Haush. ....	414 010	2,5	221 856	5,0	192 154	-0,2
28.29	H.v.sonst.nicht wz-spez.Maschinen ang ....	793 753	6,8	231 794	-7,5	561 959	14,1

 -----  
 1 Abgrenzung siehe Erläuterungen in der Einführung.

## 2 Fachliche Betriebsteile der Betriebe mit 50 und mehr Tätigen Personen

### 2.2 Auslandsumsatz

#### 2.2.1 Im Januar 2016

Deutschland

WZ 2008 Kode	Gegenstand der Nachweisung	Auslandsumsatz					
		insgesamt	Veränd. zum Vor- jahres- monat	mit der Eurozone <sup>1</sup>	Veränd. zum Vor- jahres- monat	mit dem sonstigen Ausland	Veränd. zum Vor- jahres- monat
		1 000 EUR	%	1 000 EUR	%	1 000 EUR	%
28.3	H.v.land-u.forstw. Maschinen .....	431 244	10,8	192 515	5,7	238 729	15,3
28.4	H.v.Werkzeugmaschinen .....	544 102	-13,6	165 533	2,5	378 569	-19,1
28.41	H.v.Werkzeugmaschinen f.d.Metallbearbeitung .....	406 531	-19,0	111 210	2,1	295 322	-24,9
28.49	H.v.sonst.Werkzeug- maschinen .....	137 571	7,9	54 323	3,4	83 248	11,1
28.9	H.v.Masch.f.sonst.best. Wirtschaftszweige .....	1 878 445	2,0	559 945	13,1	1 318 500	-2,1
28.91	H.v.Masch.f.Metallerzeu- gung,Walzwerkseinr.usw .....	18 384	-68,6	4 670	-32,6	13 714	-73,5
28.92	H.v.Bergwerks-,Bau-u. Baustoffmaschinen .....	460 363	0,9	131 694	10,1	328 668	-2,4
28.93	H.v.Masch.f.Nahrungsm. erzg.u.ä.,Tabakverarb. ....	136 780	6,0	59 965	4,6	76 815	7,2
28.94	H.v.Masch.f.d.Textil-u. Bekleidg.H.,Lederverarb. ....	187 261	-9,2	30 571	-14,6	156 690	-8,0
28.95	H.v.Masch.f.d.Papier- erzg.u.-verarb. ....	61 270	36,1	14 710	-11,5	46 560	63,9
28.96	H.v.Masch.f.d.Verarb.v. H.v.Kunststf.u.Kautschuk .....	290 043	-17,8	82 299	23,0	207 743	-27,4
28.99	H.v.Masch.f.sonst.best. Wirtschaftszweige ang .....	724 344	21,9	236 034	23,0	488 310	21,3
29	H.v.Kraftwagen u. Kraftwagenteilen .....	13 338 216	-2,3	4 180 186	2,1	9 158 030	-4,2
29.1	H.v.Kraftwagen u. Kraftwagenmotoren .....	9 526 781	-2,5	2 794 157	3,0	6 732 625	-4,6
29.2	H.v.Karosserien, Aufbauten u.Anhängern .....	720 140	12,9	193 740	2,7	526 400	17,2
29.3	H.v.Teilen u.Zubehör f. Kraftwagen .....	3 091 294	-4,6	1 192 289	-0,1	1 899 005	-7,2
29.31	H.v.elekt.r.u.elektron. Ausrüstg.f.Kraftwagen .....	259 505	-3,7	87 121	-5,8	172 384	-2,6
29.32	H.v.sonst.Teilen u. Zubehör f.Kraftwagen .....	2 831 789	-4,7	1 105 168	0,4	1 726 621	-7,6
30	Sonstiger Fahrzeugbau .....	1 793 882	9,0	1 070 298	7,7	723 584	11,1
30.1	Schiff- und Bootsbau .....	30 653	-28,2	13 163	-28,2	17 490	-28,3
30.11	Schiffbau (oh.Boots- u.Yachtbau) .....	18 066	84,6	5 023	-30,5	13 043	410,1
30.12	Boots- und Yachtbau .....	12 587	-61,8	8 140	-26,6	4 447	-79,6
30.2	Schienenfahrzeugbau .....	266 230	-19,8	106 968	-26,1	159 262	-14,9
30.3	Luft-u.Raumfahrzeugbau .....	1 316 214	16,0	872 309	16,4	443 905	15,3
30.4	H.v.militärischen Kampf- fahrzeugen .....	.	.	.	.	.	.
30.9	H.v.Fahrzeugen ang .....	.	.	.	.	.	.
30.91	H.v.Krafträdern .....	.	.	.	.	.	.
30.92	H.v.Fahrrädern sowie Behindertenfahrzeugen .....	27 019	42,7	18 816	49,5	8 203	29,3
30.99	H.v.sonst.Fahrzeugen ang .....	4 441	19,1	3 360	20,0	1 081	16,2

.....  
1 Abgrenzung siehe Erläuterungen in der Einführung.

## 2 Fachliche Betriebsteile der Betriebe mit 50 und mehr Tätigen Personen

### 2.2 Auslandsumsatz

#### 2.2.1 Im Januar 2016

Deutschland

WZ 2008 Kode	Gegenstand der Nachweisung	Auslandsumsatz					
		insgesamt	Veränd. zum Vor- jahres- monat	mit der Eurozone <sup>1</sup>	Veränd. zum Vor- jahres- monat	mit dem sonstigen Ausland	Veränd. zum Vor- jahres- monat
		1 000 EUR	%	1 000 EUR	%	1 000 EUR	%
31	H.v.Möbeln .....	348 168	-	211 510	-0,5	136 658	0,8
31.01	H.v. Büro- u. Ladenmöbeln .....	55 520	-9,7	30 432	-11,7	25 087	-7,2
31.02	H.v.Küchenmöbeln .....	105 591	5,8	81 079	5,9	24 512	5,6
31.03	H.v.Matratzen .....	11 147	5,2	7 625	5,5	3 522	4,5
31.09	H.v.sonst.Möbeln .....	175 911	-0,1	92 374	-2,0	83 537	2,0
32	H.v.sonst.Waren .....	811 154	2,0	279 159	0,2	531 995	2,9
32.1	H.v.Münzen,Schmuck u.ä. Erzeugnissen .....	11 236	-19,9	3 795	-9,8	7 442	-24,3
32.11	H.v.Münzen .....	.	.	.	.	.	.
32.12	H.v.Schmuck,Gold-u. Silberschmiedewaren .....	10 475	-19,4	3 052	-5,2	7 424	-24,0
32.13	H.v.Fantasieschmuck .....	.	.	.	.	.	.
32.2	H.v.Musikinstrumenten .....	12 218	0,9	4 600	2,5	7 618	-0,1
32.3	H.v.Sportgeräten .....	12 648	27,9	6 729	-3,2	5 919	101,5
32.4	H.v.Spielwaren .....	38 002	8,0	26 990	6,9	11 012	10,7
32.5	H.v.med.u.zahnmed. Apparaten u.Materialien .....	641 747	1,4	194 620	-1,6	447 127	2,7
32.9	H.v.Erzeugnissen ang .....	95 303	4,5	42 425	6,2	52 878	3,1
32.91	H.v.Besen u.Bürsten .....	24 290	3,5	15 900	0,5	8 389	9,7
32.99	H.v.sonst.Erzeugnissen ang .....	71 013	4,8	26 525	10,0	44 488	2,0
33	Rep.u.Inst.v.Maschinen u.Ausrüstungen .....	908 107	14,8	351 378	39,0	556 729	3,4
33.1	Rep.v.Metallerzeugn., Masch.u.Ausrüstg. ....	672 778	10,5	235 660	24,8	437 118	4,1
33.11	Rep.v.Metallerzeugn. ....	8 574	27,0	1 978	-17,2	6 596	51,3
33.12	Rep.v.Masch. ....	164 348	9,3	65 033	12,0	99 315	7,5
33.13	Rep.v.elektron.u. optischen Geräten .....	54 067	47,5	34 575	69,5	19 492	19,9
33.14	Rep.v.elekt.Ausrüstg. ....	18 173	-11,3	9 286	-11,1	8 887	-11,6
33.15	Rep.u.Instandh.v.Booten, Schiffen u.Yachten .....	.	.	.	.	.	.
33.16	Rep.u.Instandh.v.Luft-u. Raumfahrzeugen .....	415 088	10,5	119 487	40,8	295 601	1,6
33.17	Rep.u.Instandh.v. Fahrzeugen ang .....	6 159	-16,9	3 028	34,0	3 130	-39,3
33.19	Rep.v.sonst.Ausrüstg. ....	.	.	.	.	.	.
33.2	Inst.v.Masch.u.Ausrüstg. ang .....	235 329	29,0	115 718	80,9	119 611	1,0

1 Abgrenzung siehe Erläuterungen in der Einführung.

### Klassifikation der Wirtschaftszweige, Ausgabe 2008 (WZ 2008)

- mit Meldenummern des Güterverzeichnisses für Produktionsstatistiken, Ausgabe 2009 (GP 2009) -

#### Wirtschaftsbereich: Verarbeitendes Gewerbe sowie Bergbau und Gewinnung von Steinen und Erden

**Vorbemerkung:** In der ersten Spalte sind die Nummern der Klassen der WZ 2008 angegeben. Die dritte Spalte enthält die Bezeichnung des jeweiligen Wirtschaftszweiges der WZ 2008.

In der zweiten Spalte ist die Zuordnung der Klassen (Viersteller) der WZ 2008 zu den Hauptgruppen des Wirtschaftsbereichs Verarbeitendes Gewerbe sowie Bergbau und Gewinnung von Steinen und Erden durch folgende Buchstaben gekennzeichnet: A = Vorleistungsgüterproduzenten, B = Investitionsgüterproduzenten, GG = Gebrauchsgüterproduzenten, VG = Verbrauchsgüterproduzenten, EN = Energie.

Die den Klassen der WZ 2008 in Spalte 4 gegenübergestellten Meldenummern des GP 2009 beschreiben deren typische Produktion. Im Umkehrschluss werden die Meldenummern des GP 2009 eindeutig einem bestimmten Wirtschaftszweig (Klasse der WZ 2008) zugeordnet. In den meisten Fällen können den Vierstellern der Klassifikation der Wirtschaftszweige, Ausgabe 2008 (WZ 2008), vollständige Viersteller des Güterverzeichnisses für Produktionsstatistiken, Ausgabe 2009 (GP 2009), gegenübergestellt werden. Die Zuordnung der von dieser Regel abweichenden neunstelligen Meldenummern des GP 2009 zu den Vierstellern der WZ 2008 ist ebenfalls in Spalte 4 ersichtlich.

**Hinweis:** Angaben zu den Merkmalen Auftragseingang/-bestand müssen nur für die mit einem ● gekennzeichneten Wirtschaftszweige gemeldet werden.

**Abkürzungen:** a.n.g. = anderweitig nicht genannt; einschl. = einschließlich; HG = Hauptgruppe; NE- = Nichteisen-; u.ä. = und ähnliche(n).

Nr. der Klassifikation	HG	Wirtschaftsgliederung	Entsprechende Meldenummern des Güterverzeichnisses für Produktionsstatistiken, Ausgabe 2009 1)
05.10	EN	Steinkohlenbergbau	0510
05.20	EN	Braunkohlenbergbau	0520
06.10	EN	Gewinnung von Erdöl	0610 (ohne 0610 10 500)
06.20	EN	Gewinnung von Erdgas	0620, 0610 10 500
07.10	A	Eisenerzbergbau	0710
07.21	A	Bergbau auf Uran- und Thoriumerze	0721
07.29	A	Sonstiger NE-Metallerzbergbau	0729
08.11	A	Gewinnung von Naturwerksteinen und Natursteinen, Kalk- und Gipsstein, Kreide und Schiefer	0811, 0812 12 301 bis 0812 12 905
08.12	A	Gewinnung von Kies, Sand, Ton und Kaolin	0812 (ohne 0812 12 301 bis 0812 12 905)
08.91	A	Bergbau auf chemische und Düngemittelminerale	0891
08.92	A	Torfgewinnung	0892
08.93	A	Gewinnung von Salz	0893
08.99	A	Gewinnung von Steinen und Erden a. n. g.	0899
09.10	A	Erbringung von Dienstleistungen für die Gewinnung von Erdöl und Erdgas	0910
09.90	A	Erbringung von Dienstleistungen für den sonstigen Bergbau und die Gewinnung von Steinen und Erden	0990
10.11	VG	Schlachten (ohne Schlachten von Geflügel)	1011
10.12	VG	Schlachten von Geflügel	1012
10.13	VG	Fleischverarbeitung	1013
10.20	VG	Fischverarbeitung	1020
10.31	VG	Kartoffelverarbeitung	1031
10.32	VG	Herstellung von Frucht- und Gemüsesäften	1032, 1107 19 551 bis 1107 19 559

Nr. der Klassifikation	HG	Wirtschaftsgliederung	Entsprechende Meldenummern des Güterverzeichnisses für Produktionsstatistiken, Ausgabe 2009 1)
10.39	VG	Sonstige Verarbeitung von Obst und Gemüse	1039
10.41	VG	Herstellung von Ölen und Fetten (ohne Margarine u. ä. Nahrungsfette)	1041
10.42	VG	Herstellung von Margarine u. ä. Nahrungsfetten	1042
10.51	VG	Milchverarbeitung (ohne Herstellung von Speiseeis)	1051, 1107 19 700
10.52	VG	Herstellung von Speiseeis	1052
10.61	A	Mahl- und Schälmaschinen	1061
10.62	A	Herstellung von Stärke und Stärkeerzeugnissen	1062
10.71	VG	Herstellung von Backwaren (ohne Dauerbackwaren)	1071
10.72	VG	Herstellung von Dauerbackwaren	1072
10.73	VG	Herstellung von Teigwaren	1073
10.81	VG	Herstellung von Zucker	1081
10.82	VG	Herstellung von Süßwaren (ohne Dauerbackwaren)	1082
10.83	VG	Verarbeitung von Kaffee und Tee, Herstellung von Kaffee-Ersatz	1083
10.84	VG	Herstellung von Würzmitteln und Soßen	1084
10.85	VG	Herstellung von Fertiggerichten	1085
10.86	VG	Herstellung von homogenisierten und diätetischen Nahrungsmitteln	1086
10.89	VG	Herstellung von sonstigen Nahrungsmitteln a. n. g.	1089
10.91	A	Herstellung von Futtermitteln für Nutztiere	1091
10.92	A	Herstellung von Futtermitteln für sonstige Tiere	1092
11.01	VG	Herstellung von Spirituosen	1101, 1103 10 007
11.02	VG	Herstellung von Traubenwein	1102, 1103 10 009

1) Soweit nicht besonders aufgeführt, jeweils einschl. zugehöriger Lohnarbeiten sowie Veredlungsarbeiten.

Nr. der Klassifikation	HG	Wirtschaftsgliederung	Entsprechende Meldenummern des Güterverzeichnis für Produktionsstatistiken, Ausgabe 2009 1)
11.03	VG	Herstellung von Apfelwein und anderen Fruchtweinen	1103 (ohne 1103 10 007 bis 1103 10 009)
11.04	VG	Herstellung vom Wermutwein und sonstigen aromatisierten Weinen	1104
11.05	VG	Herstellung von Bier	1105, 1103 10 008, 1107 19 595
11.06	VG	Herstellung von Malz	1106
11.07	VG	Herstellung von Erfrischungsgetränken, Gewinnung natürlicher Mineralwässer	1107 (ohne 1107 19 551 bis 1107 19 559, 1107 19 595, 1107 19 700)
12.00	VG	Tabakverarbeitung	1200
• 13.10	A	Spinnstoffaufbereitung und Spinnerei	1310
• 13.20	A	Weberei	1320
• 13.30	A	Veredlung von Textilien und Bekleidung	1330
• 13.91	VG	Herstellung von gewirktem und gestricktem Stoff	1391
• 13.92	VG	Herstellung von konfektionierten Textilwaren (ohne Bekleidung)	1392
• 13.93	VG	Herstellung von Teppichen	1393
• 13.94	VG	Herstellung von Seilerwaren	1394
• 13.95	VG	Herstellung von Vliesstoff und Erzeugnissen daraus (ohne Bekleidung)	1395
• 13.96	VG	Herstellung von technischen Textilien	1396
• 13.99	VG	Herstellung von sonstigen Textilwaren a. n. g.	1399
• 14.11	VG	Herstellung von Lederbekleidung	1411
• 14.12	VG	Herstellung von Arbeits- und Berufsbekleidung	1412
• 14.13	VG	Herstellung von sonstiger Oberbekleidung	1413
• 14.14	VG	Herstellung von Wäsche	1414
• 14.19	VG	Herstellung von sonstiger Bekleidung und Bekleidungszubehör a. n. g.	1419
• 14.20	VG	Herstellung von Pelzwaren	1420
• 14.31	VG	Herstellung von Strumpfwaren	1431
• 14.39	VG	Herstellung von sonstiger Bekleidung aus gewirktem und gestricktem Stoff	1439
15.11	VG	Herstellung von Leder und Lederfaserstoff; Zurichtung und Färben von Fellen	1511
15.12	VG	Lederverarbeitung (ohne Herstellung von Lederbekleidung)	1512
15.20	VG	Herstellung von Schuhen	1520
16.10	A	Säge-, Hobel und Holzimprägnierwerke	1610

Nr. der Klassifikation	HG	Wirtschaftsgliederung	Entsprechende Meldenummern des Güterverzeichnis für Produktionsstatistiken, Ausgabe 2009 1)
16.21	A	Herstellung von Furnier-, Sperrholz-, Holzfasern- und Holzspanplatten	1621
16.22	A	Herstellung von Parketttafeln	1622
16.23	A	Herstellung von sonstigen Konstruktionsteilen, Fertigbauteilen, Ausbauelementen und Fertigteilbauten aus Holz	1623
16.24	A	Herstellung von Verpackungsmitteln, Lagerbehältern und Ladungsträgern aus Holz	1624
16.29	A	Herstellung von Holzwaren a. n. g., Kork-, Flecht- und Korbwaren (ohne Möbel)	1629 (ohne 1629 14 905)
• 17.11	A	Herstellung von Holz- und Zellstoff	1711
• 17.12	A	Herstellung von Papier, Karton und Pappe	1712
• 17.21	A	Herstellung von Wellpapier und -pappe sowie von Verpackungsmitteln aus Papier, Karton und Pappe	1721
• 17.22	A	Herstellung von Haushalts-, Hygiene- und Toilettenartikeln aus Zellstoff, Papier und Pappe	1722
• 17.23	A	Herstellung von Schreibwaren und Bürobedarf aus Papier, Karton und Pappe	1723
• 17.24	A	Herstellung von Tapeten	1724
• 17.29	A	Herstellung von sonstigen Waren aus Papier, Karton und Pappe	1729
18.11	VG	Drucken von Zeitungen	1811
18.12	VG	Drucken a. n. g.	1812
18.13	VG	Druck- und Medieneinstufung	1813
18.14	VG	Binden von Druckerzeugnissen und damit verbundene Dienstleistungen	1814
18.20	VG	Vervielfältigung von bespielten Ton-, Bild- und Datenträgern	1820
19.10	EN	Kokerei	1910
19.20	EN	Mineralölverarbeitung	1920
• 20.11	A	Herstellung von Industriegasen	2011
• 20.12	A	Herstellung von Farbstoffen und Pigmenten	2012
• 20.13	A	Herstellung von sonstigen anorganischen Grundstoffen und Chemikalien	2013
• 20.14	A	Herstellung von sonstigen organischen Grundstoffen und Chemikalien	2014
• 20.15	A	Herstellung von Düngemitteln und Stickstoffverbindungen	2015
• 20.16	A	Herstellung von Kunststoffen in Primärformen	2016
• 20.17	A	Herstellung von synthetischem Kautschuk in Primärformen	2017

1) Soweit nicht besonders aufgeführt, jeweils einschl. zugehöriger Lohnarbeiten sowie Veredlungsarbeiten.

Nr. der Klassifikation	HG	Wirtschaftsgliederung	Entsprechende Meldenummern des Güterverzeichnis für Produktionsstatistiken, Ausgabe 2009 1)
• 20.20	A	Herstellung von Schädlingsbekämpfungsmitteln, Pflanzenschutz- und Desinfektionsmitteln	2020
• 20.30	A	Herstellung von Anstrichmitteln, Druckfarben und Kitt	2030
• 20.41	VG	Herstellung von Seifen, Wasch-, Reinigungs- und Poliermitteln	2041, 2059 55 711, 2059 55 715
• 20.42	VG	Herstellung von Körperpflegemitteln und Duftstoffen	2042
• 20.51	A	Herstellung von pyrotechnischen Erzeugnissen	2051
• 20.52	A	Herstellung von Klebstoffen	2052
• 20.53	A	Herstellung von etherischen Ölen	2053
• 20.59	A	Herstellung von sonstigen chemischen Erzeugnissen a. n. g.	2059 (ohne 2059 55 711, 2059 55 715)
• 20.60	A	Herstellung von Chemiefasern	2060
• 21.10	VG	Herstellung von pharmazeutischen Grundstoffen	2110
• 21.20	VG	Herstellung von pharmazeutischen Spezialitäten und sonstigen pharmazeutischen Erzeugnissen	2120
22.11	A	Herstellung und Runderneuerung von Bereifungen	2211
22.19	A	Herstellung von sonstigen Gummiwaren	2219
22.21	A	Herstellung von Platten, Folien, Schläuchen und Profilen aus Kunststoffen	2221
22.22	A	Herstellung von Verpackungsmitteln aus Kunststoffen	2222
22.23	A	Herstellung von Baubedarfsartikeln aus Kunststoffen	2223
22.29	A	Herstellung von sonstigen Kunststoffwaren	2229, 2298 00 000
23.11	A	Herstellung von Flachglas	2311
23.12	A	Veredlung und Bearbeitung von Flachglas	2312
23.13	A	Herstellung von Hohlglas	2313
23.14	A	Herstellung von Glasfasern und Waren daraus	2314
23.19	A	Herstellung, Veredlung und Bearbeitung von sonstigem Glas einschließlich technischen Glaswaren	2319
23.20	A	Herstellung von feuerfesten keramischen Werkstoffen und Waren	2320
23.31	A	Herstellung von keramischen Wand- und Bodenfliesen und -platten	2331
23.32	A	Herstellung von Ziegeln und sonstiger Baukeramik	2332
23.41	A	Herstellung von keramischen Haushaltswaren und Ziergegenständen	2341

Nr. der Klassifikation	HG	Wirtschaftsgliederung	Entsprechende Meldenummern des Güterverzeichnis für Produktionsstatistiken, Ausgabe 2009 1)
23.42	A	Herstellung von Sanitärkeramik	2342
23.43	A	Herstellung von Isolatoren und Isolierteilen aus Keramik	2343
23.44	A	Herstellung von keramischen Erzeugnissen für sonstige technische Zwecke	2344
23.49	A	Herstellung von sonstigen keramischen Erzeugnissen	2349
23.51	A	Herstellung von Zement	2351
23.52	A	Herstellung von Kalk und gebranntem Gips	2352
23.61	A	Herstellung von Erzeugnissen aus Beton, Zement und Kalksandstein für den Bau	2361, 2369 19 801 bis 2369 19 803
23.62	A	Herstellung von Gipszeugnissen für den Bau	2362
23.63	A	Herstellung von Frischbeton (Transportbeton)	2363
23.64	A	Herstellung von Mörtel und anderem Beton (Trockenbeton)	2364
23.65	A	Herstellung von Faserzementwaren	2365
23.69	A	Herstellung von sonstigen Erzeugnissen aus Beton, Zement und Gips a. n. g.	2369 (ohne 2369 19 801 bis 2369 19 803)
23.70	A	Be- und Verarbeitung von Naturwerksteinen und Natursteinen a. n. g.	2370
23.91	A	Herstellung von Schleifkörpern und Schleifmitteln auf Unterlage	2391
23.99	A	Herstellung von sonstigen Erzeugnissen aus nichtmetallischen Mineralien a. n. g.	2399
• 24.10	A	Erzeugung von Roheisen, Stahl und Ferrolegierungen	2410
• 24.20	A	Herstellung von Stahlrohren, Rohrform-, Rohrverschluss- und Rohrverbindungsstücken aus Stahl	2420
• 24.31	A	Herstellung von Blankstahl	2431
• 24.32	A	Herstellung von Kaltband mit einer Breite von weniger als 600 mm	2432
• 24.33	A	Herstellung von Kaltprofilen	2433
• 24.34	A	Herstellung von kaltgezogenem Draht	2434
• 24.41	A	Erzeugung und erste Bearbeitung von Edelmetallen	2441
• 24.42	A	Erzeugung und erste Bearbeitung von Aluminium	2442
• 24.43	A	Erzeugung und erste Bearbeitung von Blei, Zink und Zinn	2443
• 24.44	A	Erzeugung und erste Bearbeitung von Kupfer	2444
• 24.45	A	Erzeugung und erste Bearbeitung von sonstigen NE-Metallen	2445

1) Soweit nicht besonders aufgeführt, jeweils einschl. zugehöriger Lohnarbeiten sowie Veredlungsarbeiten.

Nr. der Klassifikation	HG	Wirtschaftsgliederung	Entsprechende Meldenummern des Güterverzeichnisses für Produktionsstatistiken, Ausgabe 2009 1)
• 24.46	A	Aufbereitung von Kernbrennstoffen	2446
• 24.51	A	Eisengießereien	2451
• 24.52	A	Stahlgießereien	2452
• 24.53	A	Leichtmetallgießereien	2453
• 24.54	A	Buntmetallgießereien	2454
• 25.11	B	Herstellung von Metallkonstruktionen	2511
• 25.12	B	Herstellung von Ausbauelementen aus Metall	2512
• 25.21	B	Herstellung von Heizkörpern und -kesseln für Zentralheizungen	2521
• 25.29	B	Herstellung von Sammelbehältern, Tanks u. ä. Behältern aus Metall	2529
• 25.30	B	Herstellung von Dampfkesseln (ohne Zentralheizungskessel)	2530
• 25.40	B	Herstellung von Waffen und Munition	2540
• 25.50	A	Herstellung von Schmiede-, Press-, Zieh- und Stanzteilen, gewalzten Ringen und pulvermetallurgischen Erzeugnissen	2550
• 25.61	A	Oberflächenveredlung und Wärmebehandlung	2561
• 25.62	A	Mechanik a. n. g.	2562
• 25.71	A	Herstellung von Schneidwaren und Bestecken aus unedlen Metallen	2571
• 25.72	A	Herstellung von Schlössern und Beschlägen aus unedlen Metallen	2572
• 25.73	A	Herstellung von Werkzeugen	2573
• 25.91	A	Herstellung von Fässern, Trommeln, Dosen, Eimern u. ä. Behältern aus Metall	2591
• 25.92	A	Herstellung von Verpackungen und Verschlüssen aus Eisen, Stahl und NE-Metall	2592
• 25.93	A	Herstellung von Drahtwaren, Ketten und Federn	2593
• 25.94	A	Herstellung von Schrauben und Nieten	2594
• 25.99	A	Herstellung von sonstigen Metallwaren a. n. g.	2599, 3020 40 701
• 26.11	A	Herstellung von elektronischen Bauelementen	2611, 2612 10 200 bis 2612 10 800
• 26.12	A	Herstellung von bestückten Leiterplatten	2612 (ohne 2612 10 200 bis 2612 10 800)
• 26.20	B	Herstellung von Datenverarbeitungsgeräten und peripheren Geräten	2620
• 26.30	B	Herstellung von Geräten und Einrichtungen der Telekommunikationstechnik	2630
• 26.40	GG	Herstellung von Geräten der Unterhaltungselektronik	2640

Nr. der Klassifikation	HG	Wirtschaftsgliederung	Entsprechende Meldenummern des Güterverzeichnisses für Produktionsstatistiken, Ausgabe 2009 1)
• 26.51	B	Herstellung von Mess-, Kontroll-, Navigations- u. ä. Instrumenten und Vorrichtungen	2651, 2660 11 190
• 26.52	B	Herstellung von Uhren	2652
• 26.60	B	Herstellung von Bestrahlungs- und Elektrotherapiegeräten und elektromedizinischen Geräten	2660 (ohne 2660 11 190)
• 26.70	GG	Herstellung von optischen und fotografischen Instrumenten und Geräten	2670
• 26.80	A	Herstellung von magnetischen und optischen Datenträgern	2680
• 27.11	A	Herstellung von Elektromotoren, Generatoren und Transformatoren	2711
• 27.12	A	Herstellung von Elektrizitätsverteilungs- und -schalteinrichtungen	2712
• 27.20	A	Herstellung von Batterien und Akkumulatoren	2720
• 27.31	A	Herstellung von Glasfaserkabeln	2731
• 27.32	A	Herstellung von sonstigen elektronischen und elektrischen Drähten und Kabeln	2732
• 27.33	A	Herstellung von elektrischem Installationsmaterial	2733
• 27.40	A	Herstellung von elektrischen Lampen und Leuchten	2740
• 27.51	GG	Herstellung von elektrischen Haushaltsgeräten	2751
• 27.52	GG	Herstellung von nicht elektrischen Haushaltsgeräten	2752 (ohne 2752 14 008)
• 27.90	A	Herstellung von sonstigen elektrischen Ausrüstungen und Geräten a. n. g.	2790
• 28.11	B	Herstellung von Verbrennungsmotoren und Turbinen (ohne Motoren für Luft- und Straßenfahrzeuge)	2811
• 28.12	B	Herstellung von hydraulischen und pneumatischen Komponenten und Systemen	2812
• 28.13	B	Herstellung von Pumpen und Kompressoren a. n. g.	2813
• 28.14	B	Herstellung von Armaturen a. n. g.	2814
• 28.15	B	Herstellung von Lagern, Getrieben, Zahnrädern und Antriebs-elementen	2815
• 28.21	B	Herstellung von Öfen und Brennern	2821, 2752 14 008
• 28.22	B	Herstellung von Hebezeugen und Fördermitteln	2822, 3099 10 001, 3099 10 003
• 28.23	B	Herstellung von Büromaschinen (ohne Datenverarbeitungsgeräte und periphere Geräte)	2823
• 28.24	B	Herstellung von handgeführten Werkzeugen mit Motorantrieb	2824

1) Soweit nicht besonders aufgeführt, jeweils einschl. zugehöriger Lohnarbeiten sowie Veredlungsarbeiten.



Nr. der Klassifikation	HG	Wirtschaftsgliederung	Entsprechende Meldenummern des Güterverzeichnisses für Produktionsstatistiken, Ausgabe 2009 1)
• 28.25	B	Herstellung von kälte- und lufttechnischen Erzeugnissen, nicht für den Haushalt	2825
• 28.29	B	Herstellung von sonstigen nicht wirtschaftszweigspezifischen Maschinen a. n. g.	2829
• 28.30	B	Herstellung von land- und forstwirtschaftlichen Maschinen	2830
• 28.41	B	Herstellung von Werkzeugmaschinen für die Metallbearbeitung	2841
• 28.49	B	Herstellung von sonstigen Werkzeugmaschinen	2849
• 28.91	B	Herstellung von Maschinen für die Metallerzeugung, von Walzwerkeinrichtungen und Gießmaschinen	2891
• 28.92	B	Herstellung von Bergwerks-, Bau- und Baustoffmaschinen	2892, 2899 39 531 bis 2899 39 539
• 28.93	B	Herstellung von Maschinen für die Nahrungs- und Genussmittelerzeugung und die Tabakverarbeitung	2893
• 28.94	B	Herstellung von Maschinen für die Textil- und Bekleidungsherstellung und die Lederverarbeitung	2894
• 28.95	B	Herstellung von Maschinen für die Papiererzeugung und -verarbeitung	2895
• 28.96	B	Herstellung von Maschinen für die Verarbeitung von Kunststoffen und Kautschuk	2896
• 28.99	B	Herstellung von Maschinen für sonstige bestimmte Wirtschaftszweige a. n. g.	2899 (ohne 2899 39 531 bis 2899 39 539)
• 29.10	B	Herstellung von Kraftwagen und Kraftwagenmotoren	2910, 3091 31 000 bis 3091 32 005
• 29.20	B	Herstellung von Karosserien, Aufbauten und Anhängern	2920
• 29.31	B	Herstellung elektrischer und elektronischer Ausrüstungsgegenstände für Kraftwagen	2931
• 29.32	B	Herstellung von sonstigen Teilen und sonstigem Zubehör für Kraftwagen	2932
• 30.11	B	Schiffbau (ohne Boots- und Yachtbau)	3011
• 30.12	B	Boots- und Yachtbau	3012
• 30.20	B	Schienenfahrzeugbau	3020 (ohne 3020 40 701)
• 30.30	B	Luft- und Raumfahrzeugbau	3030
• 30.40	B	Herstellung von militärischen Kampffahrzeugen	3040
• 30.91	GG	Herstellung von Krafträdern	3091 (ohne 3091 31 000 bis 3091 32 005)
• 30.92	GG	Herstellung von Fahrrädern sowie von Behindertenfahrzeugen	3092

Nr. der Klassifikation	HG	Wirtschaftsgliederung	Entsprechende Meldenummern des Güterverzeichnisses für Produktionsstatistiken, Ausgabe 2009 1)
• 30.99	GG	Herstellung von sonstigen Fahrzeugen a. n. g.	3099 (ohne 3099 100 01, 3099 100 03)
31.01	GG	Herstellung von Büro- und Ladenmöbeln	3101, 3100 11 550 bis 3100 11 705, 3100 11 903, 3100 12 501, 3100 12 907, 3109 11 001, 3109 11 005, 3109 11 007, 3109 13 007, 3109 13 008
31.02	GG	Herstellung von Küchenmöbeln	3102
31.03	GG	Herstellung von Matratzen	3103
31.09	GG	Herstellung von sonstigen Möbeln	3109 (ohne 3109 11 001, 3109 11 005, 3109 11 007, 3109 13 007, 3109 13 008), 3100 11 709, 3100 11 909 bis 3100 12 300, 3100 12 503 bis 3100 12 905, 3100 12 909 bis 3100 91 000
32.11	GG	Herstellung von Münzen	3211
32.12	GG	Herstellung von Schmuck, Gold- und Silberschmiedewaren (ohne Fantasieschmuck)	3212
32.13	GG	Herstellung von Fantasieschmuck	3213
32.20	GG	Herstellung von Musikinstrumenten	3220
32.30	VG	Herstellung von Sportgeräten	3230
32.40	VG	Herstellung von Spielwaren	3240
32.50	B	Herstellung von medizinischen und zahnmedizinischen Apparaten und Materialien	3250
32.91	VG	Herstellung von Besen und Bürsten	3291
32.99	VG	Herstellung von sonstigen Erzeugnissen a. n. g.	3299, 1629 14 905
33.11	B	Reparatur von Metallerzeugnissen	3311
33.12	B	Reparatur von Maschinen	3312
33.13	B	Reparatur von elektronischen und optischen Geräten	3313
33.14	B	Reparatur von elektrischen Ausrüstungen	3314
33.15	B	Reparatur und Instandhaltung von Schiffen, Booten und Yachten	3315
33.16	B	Reparatur und Instandhaltung von Luft- und Raumfahrzeugen	3316
33.17	B	Reparatur und Instandhaltung von Fahrzeugen a. n. g.	3317
33.19	B	Reparatur von sonstigen Ausrüstungen	3319
33.20	B	Installation von Maschinen und Ausrüstungen a. n. g.	3320

1) Soweit nicht besonders aufgeführt, jeweils einschl. zugehöriger Lohnarbeiten sowie Veredlungsarbeiten.

# Monatsbericht für Betriebe

im Verarbeitenden Gewerbe sowie im Bergbau und in der Gewinnung von Steinen und Erden

# MB

Rücksendung bitte bis  
spätestens 12 Tage nach  
Ablauf des Berichtsmonats

Ansprechpartner/-in für Rückfragen  
(freiwillige Angabe)

Name:

Telefon oder E-Mail:

WZ 2008-Nummer

Betriebsnummer  
(bei Rückfragen bitte angeben)

Unternehmensnummer

Falls Anschrift oder Firmierung nicht mehr zutreffen, bitte korrigieren.

Rechtsgrundlagen und weitere rechtliche Hinweise entnehmen Sie der beigefügten Unterlage, die Bestandteil dieses Fragebogens ist. Bitte beachten Sie bei der Beantwortung der Fragen A bis F die Erläuterungen in der separaten Unterlage sowie die Hinweise auf Seite 2 dieses Fragebogens.

Vielen Dank für Ihre Mitarbeit.

Berichtsmonat/-jahr

Statistiknummer

Angaben zu den Abschnitten A bis D sind auf die nebenstehenden Betriebsteile aufzuteilen. Hierzu zählen auch Tätigkeiten als Lohnauftraggeber.	Verarbeitendes Gewerbe sowie Bergbau und Gewinnung von Steinen und Erden		Sonstige Betriebsteile (Handel, Dienstleistungen, Transport, Converter, Baugewerbe und andere)
	WZ 2008-Nummer: <input type="text"/>	WZ 2008-Nummer: <input type="text"/>	

## A Tätige Personen am Ende des Berichtsmonats

Anzahl der tätigen Personen (einschl. tätiger Inhaberinnen/Inhaber) .....

## B Umsatz im Berichtsmonat in vollen Euro (ohne Umsatzsteuer)

Inlandsumsatz (Umsatz im gesamten Bundesgebiet) .....

Auslandsumsatz insgesamt (einschl. Umsatz mit dt. Exporteuren) .....

darunter: Umsätze mit dem **nicht** zur Eurozone gehörenden Ausland .....

## C Auftragseingang im Berichtsmonat in vollen Euro (ohne Umsatzsteuer)

Inlandsaufträge (Aufträge aus dem gesamten Bundesgebiet) .....

Auslandsaufträge insgesamt (einschl. Aufträge von dt. Exporteuren) .....

darunter: Aufträge aus dem **nicht** zur Eurozone gehörenden Ausland .....

## D Auftragsbestand am Ende des Berichtsmonats in vollen Euro (ohne Umsatzsteuer)

Inlandsauftragsbestand (Bestand an Aufträgen aus dem gesamten Bundesgebiet) .....

Auslandsauftragsbestand insgesamt (Bestand an Aufträgen aus dem Ausland einschl. Aufträge dt. Exporteure) .....

Bitte füllen Sie auf der Rückseite des Fragebogens auch die Felder zu den Abschnitten E und F aus.

Bitte zurücksenden an

Bitte aktualisieren Sie Ihre Anschrift, falls erforderlich.

Name und Anschrift

\_\_\_\_\_  
Betriebsnummer

\_\_\_\_\_  
WZ 2008-Nummer

*Die Angaben zu den Abschnitten E und F bitte für den gesamten Betrieb machen.*

### **E Geleistete Arbeitsstunden aller tätigen Personen im Berichtsmonat**

Tatsächlich geleistete Arbeitsstunden aller tätigen Personen in vollen Stunden (einschl. tätiger Inhaberinnen/Inhaber) .....

\_\_\_\_\_

### **F Entgelte im Berichtsmonat**

Bruttolohn- und -gehaltsumme in vollen Euro ohne Arbeitgeberanteil zur Sozialversicherung (einschl. Vergütung für Auszubildende) .....

\_\_\_\_\_

### **Bemerkungen**

Zur Vermeidung von Rückfragen unsererseits können Sie hier auf besondere Ereignisse und Umstände hinweisen, die Einfluss auf Ihre Angaben haben.

Beachten Sie folgende Hinweise:

#### **Termine, Schätzungen, Berichtigungen**

Der Monatsbericht für Betriebe ist bis zum 12. des auf den Berichtsmonat folgenden Kalendermonats in einfacher Ausfertigung bei der befragenden Behörde einzureichen. Fehlanzeige unter Verwendung des Erhebungsvordrucks ist erforderlich.

Sollten Ihnen zum Berichtstermin noch keine Zahlen über den betreffenden Berichtszeitraum vorliegen, dann schätzen Sie bitte die fehlenden Angaben nach bestem Wissen und kennzeichnen Sie diesen Wert mit einem Stern hinter der geschätzten Angabe.

Sollten nachträglich Berichtigungen eines gemeldeten Wertes (z. B. bei einer Schätzung) erforderlich sein, dann geben Sie diese bitte in der Rubrik „Bemerkungen“ an, zusammen mit der Angabe des Berichtszeitraumes, auf den sich die Korrektur bezieht.

Keinesfalls dürfen Berichtigungen in der Weise vorgenommen werden, dass die Beträge mit dem Ergebnis einer späteren Meldung verrechnet werden. Bei einer solchen Vorgehensweise wären die Angaben von zwei Berichtsperioden falsch.

Bei außergewöhnlichen Veränderungen der gemeldeten Zahlen gegenüber dem Vormonat bitten wir Sie um kurze Erläuterungen (z. B. Hinweise auf Kurzarbeit, Betriebsferien, Streik, Aussperrungen, Veränderungen der Auftragslage u. Ä.). Solche Angaben erleichtern die Bearbeitung und helfen, Rückfragen zu vermeiden.

Bitte übermitteln Sie Ihre Meldung in jedem Fall, auch wenn sich Ihr Betrieb in Auflösung befindet, zurzeit stillgelegt oder verpachtet ist. Bitte machen Sie ggf. einen entsprechenden Vermerk in der Rubrik „Bemerkungen“.

## Unterrichtung nach § 17 Bundesstatistikgesetz

Bitte aufbewahren. Diese Informationen gelten auch für künftige Meldungen.

### Zweck, Art und Umfang der Erhebung

Die Ergebnisse des Monatsberichts für Betriebe des Verarbeitenden Gewerbes sowie des Bergbaus und der Gewinnung von Steinen und Erden dienen der kurzfristigen Beurteilung der konjunkturellen Lage.

Für die gesetzgebenden Körperschaften und Regierungen des Bundes und der Länder sowie für die Behörden der EU sind die Ergebnisse eine unentbehrliche Entscheidungshilfe z. B. auf den Gebieten der Wirtschafts-, Umwelt- und Regionalpolitik. Insoweit haben die von Ihnen gemachten Angaben mittelbar auch Rückwirkungen zumindest auf die Rahmenbedingungen Ihres Handelns.

Darüber hinaus können diese Ergebnisse für Sie auch unmittelbar, z. B. als Indikator für die Entwicklungen in der Sie betreffenden Branche oder Region, von Nutzen sein. Den Verbänden, der Wissenschaft und Forschung stehen sie ebenso zur Verfügung wie den Gewerkschaften, Parteien und jeder/jedem interessierten Bürgerin/Bürger.

Schließlich dienen die monatlichen Ergebnisse als Ausgangsmaterial für die Berechnung der für die Konjunkturbeobachtung unentbehrlichen Indizes des Umsatzes und des Auftrags- eingangs. Darüber hinaus finden die erhobenen Daten auch ihre Verwendung im Rahmen der Volkswirtschaftlichen Gesamtrechnungen sowie der Input-Output-Rechnung.

Die Erhebungen werden durchgeführt bei den produzierenden Betrieben von höchstens 68 000 Unternehmen des Bergbaus und der Gewinnung von Steinen und Erden, des Verarbeitenden Gewerbes sowie bei den produzierenden Betrieben der Unternehmen anderer Wirtschaftszweige, jeweils ohne Baubetriebe und Betriebe der Energieversorgung, Wasserversorgung, Abwasser- und Abfallentsorgung und Beseitigung von Umweltverschmutzungen. Der Monatsbericht erfasst die Betriebe mit 50 und mehr tätigen Personen.

### Rechtsgrundlagen

Gesetz über die Statistik im Produzierenden Gewerbe (ProdGewStatG) in der Fassung der Bekanntmachung vom 21. März 2002 (BGBl. I S. 1181), das zuletzt durch Artikel 271 der Verordnung vom 31. August 2015 (BGBl. I S. 1474) geändert worden ist, in Verbindung mit dem Bundesstatistikgesetz (BStatG) vom 22. Januar 1987 (BGBl. I S. 462, 565), das zuletzt durch Artikel 13 des Gesetzes vom 25. Juli 2013 (BGBl. I S. 2749) geändert worden ist.

Erhoben werden die Angaben zu § 2 Buchstabe A Ziffer 1 Nummer 1 bis 6 ProdGewStatG.

Die Auskunftspflicht ergibt sich aus § 9 Absatz 1 ProdGewStatG in Verbindung mit § 15 BStatG. Auskunftspflichtig ist die Inhaberin, der Inhaber, die Leiterin oder der Leiter des Unternehmens oder Betriebes.

Nach § 11a Absatz 2 BStatG sind alle Unternehmen und Betriebe verpflichtet, ihre Meldungen auf elektronischem Weg an die statistischen Ämter zu übermitteln. Hierzu sind die von den

statistischen Ämtern zur Verfügung gestellten Online-Verfahren zu nutzen. Im begründeten Einzelfall kann eine zeitlich befristete Ausnahme von der Online-Meldung vereinbart werden. Dies ist auf formlosen Antrag möglich. Die Verpflichtung, die geforderten Auskünfte zu erteilen, bleibt jedoch weiterhin bestehen. Nach § 15 Absatz 6 BStatG haben Widerspruch und Anfechtungsklage gegen die Aufforderung zur Auskunftserteilung keine aufschiebende Wirkung.

Nach § 9 Absatz 2 ProdGewStatG besteht für Unternehmen, deren Inhaberinnen/Inhaber Existenzgründerinnen/Existenzgründer sind, im Kalenderjahr der Betriebseröffnung abweichend von § 9 Absatz 1 ProdGewStatG keine Auskunftspflicht. In den beiden folgenden Kalenderjahren besteht keine Auskunftspflicht, wenn das Unternehmen im jeweils letzten abgeschlossenen Geschäftsjahr Umsätze in Höhe von weniger als 800 000 Euro erwirtschaftet hat. Gesellschaften können sich auf die Befreiung von der Auskunftspflicht berufen, wenn alle an der Gesellschaft Beteiligten Existenzgründerinnen/Existenzgründer sind. Existenzgründerinnen/Existenzgründer sind natürliche Personen, die eine gewerbliche oder freiberufliche Tätigkeit in Form einer Neugründung, einer Übernahme oder einer tätigen Beteiligung aus abhängiger Beschäftigung oder aus der Nichtbeschäftigung heraus aufnehmen, § 9 Absatz 3 ProdGewStatG. Existenzgründerinnen/Existenzgründer, die von ihrem Recht, keine Auskunft zu erteilen, Gebrauch machen wollen, haben das Vorliegen der vorgenannten Voraussetzungen nachzuweisen. Es steht ihnen jedoch frei, die Auskünfte zu erteilen.

### Geheimhaltung

Die erhobenen Einzelangaben werden nach § 16 BStatG grundsätzlich geheim gehalten. Nur in ausdrücklich gesetzlich geregelten Ausnahmefällen dürfen Einzelangaben übermittelt werden.

Eine Übermittlung der erhobenen Angaben ist nach § 10 Absatz 1 ProdGewStatG an oberste Bundes- und Landesbehörden für die Verwendung gegenüber den gesetzgebenden Körperschaften und für Zwecke der Planung, jedoch nicht für die Regelung von Einzelfällen, in Form von Tabellen mit statistischen Ergebnissen zulässig, auch soweit Tabellenfelder nur einen einzigen Fall ausweisen. Nach § 10 Absatz 2 ProdGewStatG dürfen an das Umweltbundesamt zur Erfüllung europa- und völkerrechtlicher Pflichten der Bundesrepublik Deutschland zur Emissionsberichterstattung, jedoch nicht zur Regelung von Einzelfällen, vom Statistischen Bundesamt Tabellen mit statistischen Ergebnissen übermittelt werden, auch soweit Tabellenfelder nur einen einzigen Fall ausweisen.

Nach § 16 Absatz 6 BStatG ist auch zulässig, den Hochschulen oder sonstigen Einrichtungen mit der Aufgabe unabhängiger wissenschaftlicher Forschung für die Durchführung wissenschaftlicher Vorhaben Einzelangaben zu übermitteln, wenn diese so anonymisiert sind, dass sie nur mit einem unverhältnismäßig großen Aufwand an Zeit, Kosten und Arbeitskraft dem Befragten oder Betroffenen zugeordnet werden können.

Nach §47 des Gesetzes gegen Wettbewerbsbeschränkungen in der Fassung der Bekanntmachung vom 26. Juni 2013 (BGBl. I S. 1750, 3245), das zuletzt durch Artikel 258 der Verordnung vom 31. August 2015 (BGBl. I S. 1474) geändert worden ist, werden der Monopolkommission für die Begutachtung der Entwicklung der Unternehmenskonzentration zusammengefasste Einzelangaben über die Vorhundertanteile der Betriebsgrößten Unternehmensgruppen, Unternehmen, Betriebe oder fachlichen Teile von Unternehmen des jeweiligen Wirtschaftsbereichs übermittelt. Hierbei dürfen die zusammengefassten Einzelangaben nicht weniger als drei Einheiten betreffen und keine Rückschlüsse auf zusammengefasste Angaben von weniger als drei Einheiten ermöglichen.

Die Pflicht zur Geheimhaltung besteht auch für die Personen, die Empfänger von Einzelangaben sind.

#### **Hilfsmerkmale, laufende Nummern/Ordnungsnummern, Löschung, Statistikregister**

Name und Anschrift des Betriebs sowie Name, Rufnummer und Adressen für elektronische Post der für Rückfragen zur Verfügung stehenden Personen sind Hilfsmerkmale, die lediglich der technischen Durchführung der Erhebung dienen. Sie

werden mit Ausnahme von Name und Anschrift der Auskunftspflichtigen nach Abschluss der jeweiligen Erhebung vernichtet bzw. gelöscht. Die Statistiknummer dient der Unterscheidung der einzelnen Statistiken. Name und Anschrift sowie die Statistiknummer, Betriebsnummer, Unternehmensnummer werden zusammen mit den Erhebungsmerkmalen „tätige Personen“ und „Umsatz“ zur Führung des Unternehmensregisters für statistische Zwecke (Statistikregister) verwendet. Rechtsgrundlagen hierfür sind § 13 BStatG und die Verordnung (EG) Nr. 177/2008 (ABl. L 61 vom 5.3.2008, S. 6).

#### **WZ 2008**

Die vierstellige Nummer der „Klassifikation der Wirtschaftszweige Ausgabe 2008“ (WZ 2008) ist die Nummer desjenigen Wirtschaftszweiges, in dem der jeweilige Betrieb seinen wirtschaftlichen Schwerpunkt hat.

im Verarbeitenden Gewerbe sowie im Bergbau  
und in der Gewinnung von Steinen und Erden

### Erläuterungen zum Fragebogen

#### Erhebungseinheit, Erhebungsbereich

Erhebungseinheit ist der Betrieb. Als Betrieb gilt in der amtlichen Unternehmensstatistik ein an einem räumlich festgestellten Ort gelegenes Unternehmen oder Teil eines Unternehmens (z. B. Fabrikations-/Werkstätte, Werk, Bergwerk, Grube). An diesem Ort oder von diesem Ort werden Wirtschaftstätigkeiten ausgeübt, für die – mit Ausnahmen – eine oder mehrere Personen (ggf. auch nur als Teilzeitbeschäftigte) im Auftrag ein und desselben Unternehmens arbeiten.

Ein Betrieb untersteht immer einem (einzigem) Unternehmen, das seinerseits seinen Sitz stets in einem seiner Betriebe hat.

Die Meldepflicht erstreckt sich auf (produzierende) Betriebe des Verarbeitenden Gewerbes sowie des Bergbaus und der Gewinnung von Steinen und Erden (Industrie und Handwerk einschließlich handwerklicher Nebenbetriebe).

Maßgebend für die Zuordnung zum Bereich Verarbeitendes Gewerbe sowie Bergbau und Gewinnung von Steinen und Erden ist die „Klassifikation der Wirtschaftszweige, Ausgabe 2008“ (WZ 2008).

Ein eigener Fragebogen zum Monatsbericht für Betriebe ist auszufüllen für ...

... alle Produktionsbetriebe/-werke, die für den Markt oder als Zulieferer für Betriebe desselben Unternehmens produzieren.

... örtlich getrennte Haupt- und/oder Regionalverwaltungen.

... Reparatur-, Montage- und Hilfsbetriebe, die nicht mit ihrem Produktionswerk örtlich verbunden sind und auch nicht in dessen unmittelbarer Umgebung liegen.

Kein Fragebogen ist dagegen auszufüllen für ...

... im Ausland gelegene Betriebsstätten.

... örtlich getrennte Verkaufsbüros ohne Reparatur- oder Montageabteilungen.

... rechtlich unselbstständige Reparatur- und Montageabteilungen von Unternehmen außerhalb des Verarbeitenden Gewerbes sowie des Bergbaus und der Gewinnung von Steinen und Erden, soweit sie sich überwiegend mit der Instandsetzung von unternehmenseigenen Anlagen, Maschinen, Fahrzeugen und Geräten befassen.

... Betriebe mit überwiegender Convertertätigkeit.

#### Umfang der Meldung

Die Meldung zum Monatsbericht für Betriebe des Verarbeitenden Gewerbes sowie des Bergbaus und der Gewinnung von Steinen und Erden soll grundsätzlich den gesamten Betrieb (einschließlich aller produzierenden und nicht produzierenden Teile) umfassen, um ein Gesamtbild der Tätigkeit des meldenden Betriebes bezüglich der erfassten Merkmale zu bekommen. In die Meldung einzubeziehen sind daher alle Betriebsbereiche; hierzu gehören neben den Fertigungs- und Produktionsabteilungen auch

– Verwaltungs-, Reparatur-, Montage- und Hilfsbetriebe, die mit dem meldenden Betrieb örtlich verbunden sind oder in

dessen unmittelbarer Umgebung liegen, z. B. Kraftzentralen, Reparatur und Montageabteilungen zur Herstellung von Maschinen und Werkzeugen für den Eigenbedarf, außerhalb des Betriebes/Werkes gelegene Montagestützpunkte für Verteiler- und Leitungsanlagen (Strom, Gas, Wasser, Dampf), Verpackungs- und Versandabteilungen, Transporteinrichtungen, Fuhrparks, betriebliche Tankstellen, Lagerplätze, Aufräumungskolonnen, Werkenschutz, Werkfeuerwehr,

- rechtlich unselbstständige, betriebseigene Sozialeinrichtungen wie Kantinen, betriebsärztliche Einrichtungen, Heime für Auszubildende, Kindergärten u. Ä.,
- Ausbildungsstätten,
- Forschungs- und Entwicklungslabors,
- Baukolonnen für den Eigenbedarf sowie baugewerbliche Betriebsteile, die Leistungen für Dritte erbringen und nicht zur Bauberichterstattung melden und
- sämtliche übrigen Betriebsteile wie Handels-, Dienstleistungs- und Transportabteilungen, die überwiegend für Dritte arbeiten, landwirtschaftliche Betriebsteile (Gärtnereien, Schweinemästereien usw.) und andere. Dazu gehören auch Betriebsteile, die überwiegend Convertertätigkeit ausüben.

#### Gliederung und Zuordnung nach fachlichen Betriebsteilen, Convertertätigkeit

Die Erhebungsmerkmale unter den Abschnitten

A Tätige Personen

B Umsatz

C Auftragseingang

D Auftragsbestand

im Fragebogen geben Sie bitte aufgegliedert auf die im Betrieb ausgeübten wirtschaftlichen Tätigkeiten (sogenannte Betriebsteile) an. Die Summe der Merkmalswerte über alle Betriebsteile (einschließlich der „Sonstigen Betriebsteile“) muss jeweils den Merkmalswert für den gesamten Betrieb ergeben. Umsätze aus Convertertätigkeit sind ausschließlich bei den „Sonstigen Betriebsteilen“ einzubeziehen.

Convertertätigkeit liegt vor, wenn fremdbezogene Waren in eigenem Namen verkauft werden und keine eigenständige verarbeitende Tätigkeiten zur Herstellung neuer Güter erfolgt. Produktforschung und -entwicklung zählen nicht zu verarbeitenden Tätigkeiten.

Weiterhin zum Verarbeitenden Gewerbe gehören dagegen Tätigkeiten, in denen die betroffene Einheit als Lohnauftraggeber fungiert. Lohnauftraggeber sind Einheiten ohne eigene Warenproduktion, die Dritten (Auftragnehmerinnen/Auftragnehmer) das zu bearbeitende Material zur Verfügung stellen, also Eigentümerinnen/Eigentümer der maßgeblichen Inputmaterialien sind. Auch Auftraggeberinnen/Auftraggeber, die nur Teile eines verarbeitenden Produktionsprozesses ausgelagert haben, werden weiterhin dem Verarbeitenden Gewerbe zugeordnet und sind somit im Monatsbericht berichtspflichtig.



Der für den entsprechenden Erhebungsbereich beigefügte Teil des Verzeichnisses der Wirtschaftszweige WZ 2008 gibt die vierstelligen Nummern vor, unter denen die Angaben für die fachlichen Betriebsteile im Verarbeitenden Gewerbe sowie im Bergbau und in der Gewinnung von Steinen und Erden gemacht werden sollen. Bitte tragen Sie die für Ihren Betrieb zutreffenden vierstelligen WZ 2008-Nummern in den dafür vorgesehenen Feldern ein.

Die Ergebnisse für alle übrigen Tätigkeiten (Baugewerbe, Handel einschließlich Convertertätigkeit, Transport, Dienstleistungen, Landwirtschaft, Vermietung und Verpachtung und andere) sind – ohne weitere Untergliederung – in der Spalte „Sonstige Betriebsteile“ einzutragen.

Art und Anzahl der Betriebsteile ergeben sich durch die verschiedenen Produktionstätigkeiten bzw. nicht produzierenden Tätigkeiten, die der Betrieb im Berichtsmonat ausgeübt hat. Die Klassifizierung und Abgrenzung der fachlichen Betriebsteile des Verarbeitenden Gewerbes sowie des Bergbaus und der Gewinnung von Steinen und Erden wird von Ihnen selbst, ggf. nach Rücksprache mit Ihrem zuständigen statistischen Amt, mit Hilfe des beigefügten Verzeichnisses der Wirtschaftszweige vorgenommen. Jedem der gebildeten Betriebsteile (auch der „Sonstigen Betriebsteile“) muss mindestens eine tätige Person zugerechnet werden. Personen, die während des Berichtsmonats für verschiedene Betriebsteile tätig waren, sind entsprechend deren zeitlich überwiegendem Arbeitseinsatz zuzuordnen. Ist auf diese Weise keine Zuordnung möglich, so ist eine anteilige Zuordnung auf alle nachgewiesenen Betriebsteile vorzunehmen. Dies gilt insbesondere für Personal aus Verwaltungs-, Forschungs-, Hilfs- und Zuliefererabteilungen usw. Personen von Mehrbetriebsunternehmen, die für mehrere Betriebe des Unternehmens gleichermaßen tätig sind, sind nur einmal anzugeben, in der Regel in der Meldung über den Betrieb, in dem sie ihren regelmäßigen Arbeitsplatz haben oder für dessen Aufgabengebiet sie überwiegend tätig waren.

## **Inhalt und Abgrenzung der Erhebungsmerkmale**

### **A Tätige Personen am Ende des Berichtsmonats**

Hierzu zählen

- tätige Inhaberinnen/Inhaber und tätige Mitinhaberinnen/Mitinhaber,
- unbezahlt mithelfende Familienangehörige, die mindestens 1/3 der branchenüblichen Arbeitszeit im Betrieb/Unternehmen tätig sind – das sind im Allgemeinen 55 Stunden und mehr im Monat,
- in einem vertraglichen Arbeits- bzw. Dienstverhältnis zum Betrieb/Unternehmen stehende Personen (z. B. auch Vorstandsmitglieder, Direktorinnen/Direktoren, Reisende im Angestelltenverhältnis, Volontärinnen/Volontäre, Praktikantinnen/Praktikanten und Auszubildende),
- im Betrieb/Unternehmen tätige Personen, die in einem vertraglichen Arbeits- bzw. Dienstverhältnis zu einem auf Personalbewirtschaftung spezialisierten Tochterunternehmen (Personalgesellschaft) oder einer im Rahmen eines Insolvenzverfahrens gebildeten Auffanggesellschaft der Unternehmensgruppe stehen, der auch der Betrieb/das Unternehmen angehört,
- Heimarbeiterinnen/Heimarbeiter, die auf einer Entgeltliste geführt werden und
- an andere Unternehmen gegen Entgelt überlassene Mitarbeiterinnen/Mitarbeiter; diese sind den „Sonstigen Betriebsteilen“ zuzurechnen.

Solange das Arbeitsverhältnis nicht gelöst ist, zählen zu den tätigen Personen auch ...

- ... Personen, die im Rahmen einer Altersteilzeitregelung Arbeitsentgelte und sonstige lohnsteuerpflichtige Zahlungen beziehen.
- ... Erkrankte, Urlauberinnen/Urlauber, Personen, die lediglich Übungen bei der Bundeswehr ableisten, im Mutterschutz oder in der Elternzeit (weniger als ein Jahr) befindliche Personen und alle sonstigen vorübergehend Abwesenden.
- ... Streikende und von der Aussperrung Betroffene.
- ... Saison- und Aushilfsarbeiterinnen/Aushilfsarbeiter, Teilzeitbeschäftigte und Kurzarbeiterinnen/Kurzarbeiter, unabhängig von der Anzahl der im Berichtsmonat geleisteten Stunden.
- ... das Personal auf Bau- und Montagestellen, Fahrzeugen usw.
- ... nur vorübergehend im Ausland tätige Personen (weniger als ein Jahr).

Betriebe, die in mehreren Schichten arbeiten, melden als tätige Personen die Summe der tätigen Personen aller Schichten.

Personen, die im Berichtsmonat in mehreren Betrieben desselben Unternehmens tätig waren, sind nur in der Meldung über den Betrieb anzugeben, in dem sie überwiegend tätig waren.

Nicht zu den tätigen Personen rechnen dagegen ...

- ... Leiharbeiterinnen/Leiharbeiter im Sinne des Arbeitnehmerüberlassungsgesetzes (AÜG) in der Fassung der Bekanntmachung vom 3. Februar 1995 (BGBl. I S. 158), das zuletzt durch Artikel 7 des Gesetzes vom 11. August 2014 (BGBl. I S. 1348) geändert worden ist.
- ... Arbeitskräfte, die als Beauftragte anderer Betriebe/Unternehmen im meldenden Betrieb Montage- und Reparaturarbeiten durchführen.
- ... aufgrund einer tarifvertraglichen Vorruhestandsregelung vorzeitig ausgeschiedene Mitarbeiterinnen/Mitarbeiter.

### **B Umsatz im Berichtsmonat**

Als Umsatz gilt (unabhängig von Zahlungseingang oder Liefertermin) die Summe der Rechnungsendbeträge (ohne Umsatzsteuer) der im Berichtsmonat abgerechneten Lieferungen und Leistungen an Dritte einschließlich der Erlöse aus Lieferungen und Leistungen an rechtlich selbstständige Unternehmen des eigenen Konzerns und rechtlich selbstständige Verkaufsgesellschaften. Lieferungen und Leistungen zwischen Betrieben desselben Unternehmens werden bei der Ermittlung des Umsatzes nicht berücksichtigt.

In den Umsatz einzubeziehen sind

- Kosten für Fracht, Porto, Verpackung (auch wenn getrennt in Rechnung gestellt) und
- Verbrauchsteuern (Energie-, Strom-, Kaffee-, Bier-, Schaumwein- und Tabaksteuer sowie Branntweinaufschlag, jeweils ohne Umsatzsteuer und ohne Einfuhrzölle).

Abzusetzen sind

- sofort gewährte Preisnachlässe (Rabatte, Boni und dergleichen), nicht jedoch wenn sie erst später (z. B. als Jahresboni u. Ä.) ermittelt und gutgeschrieben werden.

Nicht zum Umsatz zählen Erträge, die nicht unmittelbar aus laufender Produktionstätigkeit resultieren, wie z. B.

- Erlöse aus dem Verkauf von Beteiligungen und Sachanlagen,
- Erlöse aus Pfandgebühren für Gefäße und dergleichen,
- Erlöse aus der Verpachtung von Grundstücken und
- Zinserträge, Dividenden und dergleichen.

Darüber hinaus gilt, dass ...

... in den Fällen, in denen die Umsätze von Betrieben desselben Unternehmens durch eine Zentralbuchhaltung festgestellt werden, die Umsätze nach den einzelnen Betrieben aufzuteilen sind.

... Umsätze aus eigenen Erzeugnissen, die über Verkaufsbüros bzw. Ladengeschäfte abgewickelt werden, von den zugehörigen Produktionsbetrieben zu melden sind.

... meldepflichtige Betriebe von Betriebsführungsgesellschaften den auf ihren Betrieb entfallenden Umsatz melden, auch wenn er nicht von ihnen selbst, sondern von der Muttergesellschaft fakturiert wird.

### Zusammensetzung des Umsatzes

**Zum Umsatz der fachlichen Betriebsteile** im Verarbeitenden Gewerbe sowie im Bergbau und in der Gewinnung von Steinen und Erden, auch Umsatz aus eigenen Erzeugnissen und industriellen/handwerklichen Dienstleistungen genannt, zählen ...

... Umsätze aus dem Verkauf von allen im Rahmen der Produktionstätigkeit des Betriebes entstandenen Erzeugnissen.

... Umsätze aus dem Verkauf von Waren, die in Lohnarbeit bei anderen Unternehmen im In- oder Ausland hergestellt wurden (einschließlich Lohnveredlung), wenn der meldende Betrieb Eigentümer der maßgeblichen Inputmaterialien ist.

... Wert der für Dritte geleisteten Lohnarbeiten (einschließlich Lohnveredlung).

... Umsätze aus dem Verkauf von selbst erzeugter Elektrizität, Fernwärme, Gas, Dampf, Wasser. Bei mehreren fachlichen Betriebsteilen ist der Umsatz anteilmäßig aufzuteilen.

... Umsätze aus dem Verkauf von Nebenerzeugnissen.

... Erlöse für „verkaufsfähige“ Produktionsrückstände (z. B. bei der Produktion anfallender Schrott, Gussbruch und andere).

... Erlöse für andere industrielle Dienstleistungen, wie Reparaturen, Instandhaltungen, Installationen, Montagen und dergleichen, mit Ausnahme der Erlöse für Bauinstallationen sowie der Erlöse für Instandhaltung bzw. Reparatur von Kraftfahrzeugen und Gebrauchsgütern, diese gelten als Umsatz sonstiger Betriebsteile.

... Erlöse für die Vermietung bzw. das Leasing von im Rahmen der Produktionstätigkeit des Betriebes selbst hergestellten Erzeugnissen (z. B. Datenverarbeitungs-, Telefonanlagen, Maschinen, die vom Betrieb zum Zweck der Vermietung produziert werden).

### Umsatz sonstiger Betriebsteile

Hierzu zählen

- Umsätze aus dem Verkauf fremdbezogener Dienstleistungen in eigenem Namen und Umsätze aus Converter-tätigkeit (siehe Erläuterungen zum Fragebogen, Seite 2),
- Umsätze baugewerblicher Betriebsteile, d. h. die dem Finanzamt für die Umsatzsteuer zu meldenden steuerbaren (steuerpflichtigen und steuerfreien) Beträge für Bauleistungen,
- Umsätze aus dem Verkauf von zugekauften Erzeugnissen, die unbearbeitet und ohne fertigungstechnische Verbindung mit eigenen Erzeugnissen weiterverkauft werden bzw. an denen nicht mehr als handelsübliche Manipulationen vorgenommen werden (Handelsware),
- Erlöse für Instandhaltung bzw. Reparatur von Kraftfahrzeugen und Gebrauchsgütern,

- Erlöse für Entwicklung, Herstellung, Lieferung und Dokumentation von Software im Auftrag spezieller Nutzer sowie von (nichtkundenspezifischer) Standardsoftware,
- Umsätze aus Vermietung, Verpachtung und Leasing von nicht selbst hergestellten Geräten, betrieblicher Anlagen und Einrichtungen,
- Erlöse aus Wohnungsvermietung, jedoch ohne Erlöse aus Grundstücksverpachtung,
- Erlöse aus der Veräußerung von Patenten und der Vergabe von Lizenzen; Provisionseinnahmen,
- Einnahmen von anderen Unternehmen für die Überlassung von Arbeitnehmerinnen/Arbeitnehmer,
- Erlöse aus nicht industriellen Dienstleistungen sowie Transportleistungen für Dritte,
- Erlöse aus Belegschaftseinrichtungen (z. B. auf eigene Rechnung betriebene Kantinen, Gaststätten) und
- Erlöse aus dem Verkauf von eigenen landwirtschaftlichen Erzeugnissen.

### Inlands- und Auslandsumsatz

Der Inlandsumsatz umfasst die Erlöse für Lieferungen und Leistungen an Empfänger im Bundesgebiet sowie die Erlöse für Lieferungen und Leistungen an die im Bundesgebiet stationierten ausländischen Streitkräfte.

Als Auslandsumsatz gelten die Erlöse für alle direkten und über Zollfreigebiete geleisteten Lieferungen und Leistungen an Empfänger, die im Ausland ansässig sind (nach §§ 6, 6a und 7 des Umsatzsteuergesetzes (UStG) in der Fassung der Bekanntmachung vom 21. Februar 2005 (BGBl. I S. 386), das zuletzt durch Artikel 11 des Gesetzes vom 22. Dezember 2014 (BGBl. I S. 2417) geändert worden ist), sowie Erlöse für Lieferungen an inländische Firmen, die die bestellten Waren ohne weitere Be- oder Verarbeitung in das Ausland ausführen (Umsätze mit deutschen Exporteuren). Erlöse für Lieferungen, die als Zubehörteile oder Verpackung (Gefäße) an gewerbliche Betriebe anderer Unternehmen weitergegeben und von diesen ausgeführt werden (mittelbarer Export), werden dagegen zum Inlandsumsatz gerechnet.

Der Auslandsumsatz insgesamt erfasst alle Umsätze außerhalb des Bundesgebiets sowie Umsätze mit deutschen Exporteuren (siehe oben). Umsätze aus Geschäften mit Unternehmen, die den nicht zur Eurozone zählenden Staaten angehören, sowie entsprechende Umsätze mit deutschen Exporteuren sind zusätzlich als „Darunterposition“ anzugeben.

Die Zuordnung zum Inlands- bzw. Auslandsumsatz erfolgt nach der Angabe durch die Rechnungsstellung (Faktur).

### Umsatz mit dem nicht zur Eurozone gehörenden Ausland

Als Umsatz mit dem nicht zur Eurozone gehörenden Ausland gilt der Umsatz mit allen Staaten, die nicht der Eurozone angehören. Zur Eurozone zählen: Belgien, Estland, Finnland, Frankreich, Griechenland, Irland, Italien, Lettland, Litauen, Luxemburg, Malta, die Niederlande, Österreich, Portugal, Slowakei, Slowenien, Spanien und Zypern.

### C Auftragseingang im Berichtsmonat

Der Auftragseingang wird nur für ausgewählte Wirtschaftszweige und damit auch nur für bestimmte fachliche Betriebsteile erhoben, deren vierstellige WZ 2008-Nummern im mitgelieferten Verzeichnis der Wirtschaftszweige mit einem Punkt gekennzeichnet sind. Für die „Sonstigen Betriebsteile“ sind keine Auftragseingänge zu melden.

Als Auftragseingang gilt die Summe der Werte aller im Berichtsmonat vom Betrieb/Unternehmen fest akzeptierten Aufträge auf Lieferung selbst hergestellter oder in Lohnarbeit von



anderen in- oder ausländischen Firmen produzierter Erzeugnisse, wenn die für die Herstellung maßgeblichen Inputmaterialien Eigentum des meldenden Betriebes/Unternehmens sind. Lautet die Auftragsbestätigung nur über eine Menge, so werden für die Berechnung der Auftragswerte die für das jeweilige Geschäft in Frage kommenden Tagespreise zum Zeitpunkt des Auftragseingangs zugrunde gelegt.

In den Auftragseingang einzubeziehen sind

- getrennt in Rechnung gestellte Kosten für Fracht, Porto, Verpackung,
- Verbrauchsteuern (Mineralöl-, Kaffee-, Bier-, Schaumwein- und Tabaksteuer sowie Branntweinaufschlag, jeweils ohne Umsatzsteuer und ohne Einfuhrzölle) und
- die normalerweise zur Produktion gehörenden Dienstleistungen wie Lohnarbeit (einschließlich Lohnveredlung) und Montagen (nicht jedoch Reparaturen, Instandhaltungen und Installationen).

Abzusetzen sind

- in den Auftragsbestätigungen evtl. enthaltene Umsatzsteuerbeträge und
- sofort gewährte Preisnachlässe (Rabatte, Boni und dergleichen), nicht jedoch wenn sie erst später (z. B. als Jahresboni u. Ä.) ermittelt und gutgeschrieben werden.

Nicht zum Auftragseingang zählen

- Aufträge für Convertertätigkeit, d. h. für Lieferungen fremdbezogener Waren und Dienstleistungen in eigenem Namen, wenn die für die Herstellung maßgeblichen Inputmaterialien nicht Eigentum des meldenden Betriebs/Unternehmens sind,
- Aufträge für Bauleistungen,
- Aufträge auf Lieferung von Elektrizität, Fernwärme, Gas, Dampf und Wasser,
- Aufträge auf Lieferung von „verkaufsfähigen“ Produktionsrückständen,
- Aufträge auf Lieferung von Handelsware,
- Aufträge über nichtindustrielle/nichthandwerkliche Leistungen,
- Teilaufträge, von denen zum Zeitpunkt ihres Eingangs bekannt ist, dass sie aus der Produktion einer im Ausland gelegenen Firma geliefert werden und
- Aufträge auf unternehmensinterne Lieferungen und Leistungen.

Zu früheren Zeitpunkten als der aktuellen Auftragseingangsmeldung erfolgte Stornierungen sowie Wertänderungen, die aufgrund von Preisgleitklauseln wirksam werden, dürfen bei der Auftragseingangsmeldung im jeweiligen Berichtsmonat grundsätzlich nicht berücksichtigt werden.

Bei Änderungen bzw. Umbestellungen ist der neue Auftrag zu melden.

In den Fällen, in denen es branchenüblich ist, zwischen Abschlüssen und Abrufen zu unterscheiden, werden ...

- ... die Abschlüsse als Auftragseingänge angesehen, wenn bei den Abschlüssen der Auftragsumfang exakt und verbindlich festgelegt wurde.
- ... die Abrufe als Auftragseingänge angesehen, wenn bei den Abschlüssen hingegen nur eine Mindestabnahmemenge oder eine Spanne in der Abnahmemenge vereinbart wurde.

Verkäufe ab Lager, bei denen Auftragseingang und Auslieferung zeitlich zusammenfallen, sind in die Meldung einzubeziehen.

Aufträge auf Vermietung von Erzeugnissen, die vom Betrieb zum Zweck der Vermietung produziert werden, sind einmalig mit dem Gesamtwert der Anlage in die Auftragseingangsmeldung einzubeziehen. Der Erlös für die Vermietung dieser Erzeugnisse erscheint im Umsatz aus eigenen Erzeugnissen.

### Inlands- und Auslandsaufträge

Die Inlandsaufträge umfassen alle Aufträge auf Lieferungen und Leistungen von Unternehmen aus dem Bundesgebiet sowie Aufträge auf Lieferungen und Leistungen von den im Bundesgebiet stationierten ausländischen Streitkräften.

Als Auslandsaufträge gelten alle Aufträge auf direkte und über Zollfreigebiete abzuwickelnde Lieferungen und Leistungen von Empfängern, die im Ausland ansässig sind (nach §§ 6, 6a und 7 des Umsatzsteuergesetzes (UStG) in der Fassung der Bekanntmachung vom 21. Februar 2005 (BGBl. I S. 386), das zuletzt durch Artikel 11 des Gesetzes vom 22. Dezember 2014 (BGBl. I S. 2417) geändert worden ist), sowie Aufträge auf Lieferungen an inländische Firmen, die die bestellten Waren ohne weitere Be- oder Verarbeitung in das Ausland ausführen (Aufträge von deutschen Exporteuren). Aufträge auf Lieferungen, die als Zubehörteile oder Verpackung (Gefäße) an gewerbliche Betriebe anderer Unternehmen weitergegeben und von diesen ausgeführt werden (mittelbarer Export), werden dagegen zu den Inlandsaufträgen gerechnet.

Auslandsaufträge insgesamt sind alle Aufträge von Unternehmen außerhalb des Bundesgebiets sowie Aufträge von deutschen Exporteuren (siehe Auslandsumsatz). Aufträge von Unternehmen aus den nicht zur Eurozone gehörenden Staaten und die entsprechenden Aufträge von deutschen Exporteuren sind zusätzlich als „Darunterposition“ anzugeben.

### Aufträge aus dem nicht zur Eurozone gehörenden Ausland

Als Aufträge aus dem nicht zur Eurozone gehörenden Ausland gelten Aufträge aus allen Staaten, die nicht der Eurozone angehören (siehe Umsatz).

### D Auftragsbestand am Ende des Berichtsmonats

Der Auftragsbestand wird nur für die fachlichen Betriebsteile erhoben, für die auch der Auftragseingang zu melden ist (siehe Abschnitt C). Für die übrigen Betriebsteile sind keine Auftragsbestände zu melden.

Der Auftragsbestand umfasst die Summe der Auftragseingänge am Ende des Berichtsmonats, die bis zu diesem Zeitpunkt noch nicht zu Umsätzen geführt haben und die nicht storniert worden sind. Der Auftragsbestand umfasst demnach die Summe der Werte aller vorliegenden, fest akzeptierten, noch nicht ausgeführten Aufträge (ohne Umsatzsteuer und abzüglich sofort gewährter Rabatte).

Im Berichtsmonat angefallene **Stornierungen** von Aufträgen aus früheren Monaten sind in der aktuellen Meldung zum Auftragsbestand abzuziehen.

**Großaufträge**, deren Fertigung mehrere Berichtsmonate betreffen, sollten mit dem noch nicht erbrachten Wert (noch nicht umsatzwirksamen Teil) des Auftrags im Auftragsbestand enthalten sein. Soweit Großaufträge mittels Teilrechnungen abgerechnet werden, kann der Auftragsbestand um den bereits in Rechnung gestellten Teil gemindert werden.

Für die definitorische Abgrenzung der Auftragsbestände gelten – hinsichtlich der einzubeziehenden, abzusetzenden und nicht zu berücksichtigenden Posten – dieselben Regelungen wie beim Auftragseingang; allerdings ist eine weitere Untergliederung des Auslandsauftragsbestands nach Eurozone und Nichteurozone hier nicht vorgesehen.

## **E Geleistete Arbeitsstunden aller tätigen Personen im Berichtsmonat**

Die folgenden Abschnitte E und F des Fragebogens betreffen den Betrieb als Ganzes, eine Unterteilung in fachliche Betriebsteile ist hier also nicht vorzunehmen.

Als Arbeitsstunden gelten nur die tatsächlich geleisteten (nicht die bezahlten) Stunden aller tätigen Personen (einschließlich Heimarbeiterinnen/Heimarbeiter). Betriebe, die in mehreren Schichten arbeiten, melden die Summe der geleisteten Stunden aus allen Schichten zusammen. Einzubeziehen sind auch geleistete Über-, Nacht-, Sonntags- und Feiertagsstunden.

Nicht als geleistete Arbeitsstunden zählen

- alle ausgefallenen Arbeitsstunden, auch wenn sie bezahlt wurden (z. B. Ausfälle wegen gesetzlichen Urlaubs- oder Arbeitsbefreiung),
- tariflich vereinbarter Ruhezeiten, wegen Krankheit oder Betriebsunfällen sowie als Folge von Material-, Brennstoff- und Energiemangel, Absatzstockung, Kurzarbeit, Betriebsferien, Streiks, Aussperrungen,
- geleistete Stunden der Leiharbeiterinnen/Leiharbeiter, d. h. Personen, die gemäß Arbeitnehmerüberlassungsgesetz von anderen Unternehmen bzw. Unternehmensgruppen gegen Entgelt zur Arbeitsleistung überlassen wurden,
- geleistete Stunden von unbezahlt mithelfenden Familienangehörigen,
- geleistete Stunden der an andere Unternehmen überlassenen Mitarbeiterinnen/Mitarbeiter und
- Arbeitsstunden für Montage- und Reparaturarbeiten von Beauftragten anderer Betriebe bzw. Unternehmen.

## **F Entgelte im Berichtsmonat**

Als Entgelte (Bruttolohn- und -gehaltssumme) gilt die Summe der Bruttobezüge (Bar- und Sachbezüge ohne jeden Abzug) der tätigen Personen im Berichtsmonat ohne Arbeitgeberanteile zur Sozialversicherung (Kranken-, Renten-, Pflege- und Arbeitslosenversicherung).

Den Entgelten sind zuzurechnen: die Bezüge von Gesellschafterinnen/Gesellschaftern, Vorstandsmitgliedern und anderen leitenden Kräften, soweit sie steuerlich als Einkünfte aus nichtselbstständiger Arbeit anzusehen sind, sowie die an im Betrieb/Unternehmen tätige Personen gezahlten Provisionen und Tantiemen.

Zu den Entgelten gehören die Bruttobezüge der an andere Unternehmen überlassenen Mitarbeiterinnen/Mitarbeiter, Vergütungen für Heimarbeiterinnen/Heimarbeiter sowie die an tätige Personen in eigenen Sozialeinrichtungen (z. B. Werksärztin/Werksarzt) gezahlten Beträge.

In die Entgelte einzubeziehen sind auch

- sämtliche Zuschläge (z. B. für Akkord-, Band-, Montage-, Schicht- und Sonntagsarbeit), Leistungszulagen, Zulagen für Umgebungseinflüsse (Schmutz, Staub, Temperatur, Gase, Dämpfe und andere) sowie Ausgleichszahlungen für die Minderleistung älterer Betriebsangehöriger (z. B. bei Akkord),
- Vergütungen für Feiertage, Urlaub, Arbeitsausfälle und dergleichen,
- Entgeltzahlungen im Krankheitsfall einschließlich Zuschüsse zum Krankengeld,
- Arbeitsentgelte und sonstige lohnsteuerpflichtige Zahlungen im Rahmen von Altersteilzeitregelungen (Entgeltfortzahlungen, Abfindungen, Aufstockungsbeträge, auch wenn

diese der Arbeitgeberin/dem Arbeitgeber von der Bundesagentur für Arbeit erstattet werden),

- durch Entgeltumwandlung finanzierte Beiträge der Arbeitnehmerin/des Arbeitnehmers zu Lebensversicherungen (Direktversicherungen),
- Pauschalsteuern mit Abgeltungswirkung bei geringfügigen Beschäftigungen,
- Gratifikationen, zusätzliche Monatsgehälter, Gewinnbeteiligung, geldwerte Vorteile aus Aktienoptionsgeschäften (zum Zeitpunkt zu dem sie lohnsteuerrechtlich relevant sind), Urlaubsbeihilfen und sonstige einmalige Entgeltzahlungen (z. B. Zahlungen für betriebliche Verbesserungsvorschläge, Erfindervergütungen),
- Abfindungen gemäß Arbeitsrecht (Abfindungszahlungen bei sozial ungerechtfertigter Kündigung nach dem Kündigungsschutzgesetz, Abfindungen nach dem Betriebsverfassungsgesetz, Abfindungen gemäß Sozialplan bei Betriebsstilllegungen bzw. im Rahmen von tariflichen Rationalisierungsschutzabkommen),
- Entschädigungen für nicht gewährten Urlaub,
- Mietbeihilfen und Wohnungszuschüsse, tarifrechtlich oder vertraglich vereinbarte Kindergelder, Zuschüsse zu Kindergartenkosten und sonstige Familienzuschläge sowie Erziehungsbeihilfen,
- Essensgeld, Wegezeitschädigungen, Fahrtkostenersatz und Zuschüsse für Fahrten von und zur Arbeitsstätte, Auslösungen, sofern dafür Lohnsteuer entrichtet wurde,
- Leistungen im Sinne von § 2 des Fünften Vermögensbildungsgesetz in der Fassung der Bekanntmachung vom 4. März 1994 (BGBl. I S. 406), das zuletzt durch Artikel 5 des Gesetzes vom 18. Dezember 2013 (BGBl. I S. 4318) geändert worden ist.
- Zinszuschüsse zu Darlehenszinszahlungen.

**Nicht zu den Entgelten** gehören die für Leiharbeiterinnen/Leiharbeiter gezahlten Beträge, Vergütungen für mit Montage- und Reparaturarbeiten Beauftragte anderer Betriebe/Unternehmen, Anweisungen des staatlichen Kindergeldes sowie die Sozial- und sonstigen Aufwendungen.

Zu den **Sozial- und sonstigen Aufwendungen der Arbeitgeberin/des Arbeitgebers** zählen insbesondere

- Pflichtbeiträge zur Sozialversicherung,
- Arbeitgeberzuschuss zum Krankenversicherungsbeitrag für nicht versicherungspflichtige Arbeitnehmerinnen/Arbeitnehmer gemäß Sozialgesetzbuch, das Fünfte Buch Sozialgesetzbuch – Gesetzliche Krankenversicherung – (Artikel 1 des Gesetzes vom 20. Dezember 1988, BGBl. I S. 2477, 2482), das zuletzt durch Artikel 1 und 2 des Gesetzes vom 17. Juli 2015 (BGBl. I S. 1368) geändert worden ist.
- Beiträge zur Berufsgenossenschaft,
- direkte Zuwendungen an die Arbeitnehmerinnen/Arbeitnehmer oder deren Familienangehörige bei besonderen Anlässen, wie z. B. Weihnachtsgeschenke, Jubiläumsgelder, Zuwendungen aus Anlass von Familienereignissen, Baraufwendungen anlässlich von Betriebsfeiern, Belegschaftsausflügen usw.,
- Vorschüsse, Darlehen, Beihilfen und Unterstützungen in Krankheitsfällen, zu Kur- und Erholungsaufenthalten und für ähnliche Zwecke,
- Vorruhestandszahlungen,

- Aufwendungen für die betriebliche Altersversorgung (Alters-, Invaliditäts- und Hinterbliebenenversorgung) wie
  - unmittelbare Versorgungszahlungen an frühere Arbeitnehmerinnen/Arbeitnehmer oder deren Hinterbliebene, sofern sie nicht aus Pensionsrückstellungen geleistet werden,
  - Rückstellungen für Pensionsverpflichtungen,
  - Zuwendungen an Pensions- und Unterstützungskassen, einmalige oder laufende Beiträge zu den für die betriebliche Altersversorgung abgeschlossenen Lebensversicherungen (Direktversicherungen),
  - anstelle von laufenden Versorgungsleistungen gewährte Kapitalabfindungen,
  - Beiträge an die Trägerin/den Träger der Insolvenzversicherung gegen die Nichterfüllung von Versorgungsansprüchen,
  - periodische Zahlungen an ausgeschiedene Mitarbeiterinnen/Mitarbeiter,
- Beiträge oder Beitragsteile zu Weiter-, Über- bzw. Zusatzversicherungen und an private Krankenkassen, soweit die Leistung den gesetzlich vorgeschriebenen Betrag übersteigt,
- Beiträge für Aus- und Fortbildung (Zahlung von Handlungsschulgeld, Umlagebeiträge für Berufs- und Fachschulen), Geldzuweisungen für Wohnheime der Auszubildenden,
- allgemeine soziale Aufwendungen wie Kosten oder Zuschüsse für Kantinen, Werkskindergärten, Erholungsheime, betriebsärztliche Betreuung und dergleichen,
- Vergütungen, die nicht Arbeitseinkommen, sondern Spesensersatz sind, wie Aufwandsentschädigungen, Kleiderzulagen, Zuschläge für eigenes Handwerkszeug, Wege-, Trennungsentschädigung, Reisekosten, Umzugskosten, Tage- und Übernachtungsgeld,
- Kurzarbeitergeld, Zuschuss zum Kurzarbeitergeld und
- Insolvenzgeld und Zuschuss zum Insolvenzgeld.