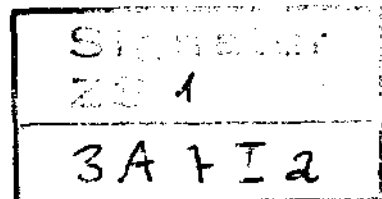


STATISTISCHE BERICHTE




Herausgeber: Statistisches Bundesamt / Wiesbaden



Arb.-Nr. VIII/2/653

Erschienen am 2. August 1960

Die Neuerkrankungen an meldepflichtigen Krankheiten



in der Zeit vom 10.7.1960 bis 16.7.1960

(28. Berichtswoche)

Bei der Beurteilung und Verwertung der Wochenmeldungen ist darauf Rücksicht zu nehmen, daß sie auf Grund der sanitätspolizeilichen Meldungen erstellt werden, die in Bezug auf die Vollständigkeit der Erfassung lückenhaft sind. Die genaue Feststellung der Krankheiten durch die Ärzte und die Meldung der Zahlen an die Gesundheitsämter sind in dem kurzen Berichtszeitraum von einer Woche durch vielfache Umstände erschwert (u.a. bakteriologische Prüfung, fachärztliche Untersuchung). Insbesondere muß beachtet werden, daß kurzdauernde und leichtverlaufende Infektionskrankheiten schlechter erfaßt werden können als langdauernde und lebensbedrohende wie z.B. Kinderlähmung.

Veröffentlichungen der Statistischen Landesämter über
"Gesundheitswesen unter Nr. AIV"

Land Regierungsbezirk Berichtszeit	Diph- therie	Schar- lach	Keuch- husten	Übertragbare				Unter- leibs- typhus	Para- typhus	Übertrag- bare Ruhr	Bakt. Lebe- mittels- giftung
				Genick- starre	Gehirn- entzündung	Kinder- lähmung	dar. para- lyt. Fälle				
Schleswig-Holstein (1)	1	24	25	-	-	4	4	3	3	4	2
Hamburg (2)	-	17	18	-	-	2	1	3	1	1	5
Niedersachsen (3-10)	4	44	26	4	-	4	2	2	8	2	3
Reg.-Bez. Hannover (3)	-	8	4	2	-	1	-	-	2	-	-
" " Hildesheim (4)	-	4	7	-	-	-	-	-	-	1	-
" " Lüneburg (5)	4	13	6	1	-	1	1	1	1	-	-
" " Stade (6)	-	1	-	-	-	-	-	-	1	-	-
" " Osnabrück (7)	-	4	2	-	-	-	-	-	-	-	1
" " Aurich (8)	-	5	-	-	-	-	-	-	1	1	-
Verw.-Bez. Braunschweig (9)	-	7	7	1	-	1	-	1	-	-	1
" " Oldenburg (10)	-	2	-	-	-	1	1	-	3	-	1
Bremen (11)	-	5	-	-	-	-	-	2	10	-	-
Nordrhein-Westfalen (12-17)	13	161	122	2	-	11	10	14	21	33	19
Reg.-Bez. Düsseldorf (12)	6	52	46	1	-	4	4	7	9	23	3
" " Köln (13)	-	18	2	-	-	4	4	1	1	2	3
" " Aachen (14)	-	7	6	-	-	-	-	1	-	-	-
" " Münster (15)	4	25	5	-	-	-	-	1	2	4	1
" " Detmold (16)	-	21	3	-	-	2	1	-	5	-	1
" " Arnberg (17)	3	38	60	1	-	1	1	4	4	4	2
Hessen (18-20)	1	46	43	3	-	7	7	4	2	6	4
Reg.-Bez. Darmstadt (18)	-	11	16	-	-	4	4	1	-	2	1
" " Kassel (19)	1	11	1	3	-	-	-	1	1	3	1
" " Wiesbaden (20)	-	24	26	-	-	3	3	2	1	1	2
Rheinland-Pfalz (21-25)	4	23	41	2	-	1	1	2	10	2	-
Reg.-Bez. Koblenz (21)	1	6	7	1	-	1	1	2	10	2	-
" " Trier (22)	-	2	30	1	-	-	-	-	-	-	-
" " Montabaur (23)	1	-	-	-	-	-	-	-	-	-	-
" " Rheinhessen (24)	-	5	3	-	-	-	-	-	-	-	-
" " Pfalz (25)	2	10	1	-	-	-	-	-	-	-	-
Baden-Württemberg (26-29)	-	92	124	1	2	8	5	3	7	6	3
Reg.-Bez. Nordwürttemb. (26)	-	51	47	1	-	-	-	3	2	1	2
" " Nordbaden (27)	-	16	36	-	-	1	3	2	-	-	1
" " Südbaden (28)	-	9	20	-	-	1	3	2	2	3	-
" " Südw.-Hohenz. (29)	-	16	21	-	-	2	1	-	3	2	-
Bayern (30-36)	9	96	136	3	-	30	23	2	3	9	-
Reg.-Bez. Oberbayern (30)	-	22	32	1	-	3	2	1	2	1	1
" " Niederbayern (31)	1	5	37	-	-	9	7	-	-	3	1
" " Oberpfalz (32)	2	3	22	2	-	3	3	-	1	-	3
" " Oberfranken (33)	4	15	1	-	-	1	1	-	-	3	1
" " Mittelfranken (34)	-	24	7	-	-	3	3	1	-	2	1
" " Unterfranken (35)	-	6	7	-	-	-	-	-	-	-	-
" " Schwaben (36)	2	21	30	-	-	11	7	-	-	-	3
Saarland (37)	-	3	3	-	-	-	-	2	1	1	1
Bundesgebiet ohne Berlin	32	511	538	15	2	67	53	37	66	64	47
dagegen Vorwoche (27.) 1960	44	436	580	18	1	61	48	36	66	40	55
" 28. Woche 1959	68	630	849	9	3	41	25	47	35	107	114
Berlin (West) (39)	1	31	31	-	-	3	-	-	1	8	2
Bundesgebiet einschl. Berlin (West)	33	542	569	15	2	70	53	37	67	72	49
											je 100
Bundesgebiet ohne Berlin	0,1	1,0	1,0	0,03	0,00	0,1	0,1	0,1	0,1	0,1	0,1
dagegen Vorwoche (27.) 1960	0,1	0,8	1,1	0,03	0,00	0,1	0,1	0,1	0,1	0,1	0,1
" 28. Woche 1959	0,1	1,2	1,6	0,02	0,01	0,1	0,05	0,1	0,1	0,2	0,2
Bundesgebiet einschl. Berlin (West)	0,1	1,0	1,0	0,03	0,00	0,1	0,1	0,1	0,1	0,1	0,1

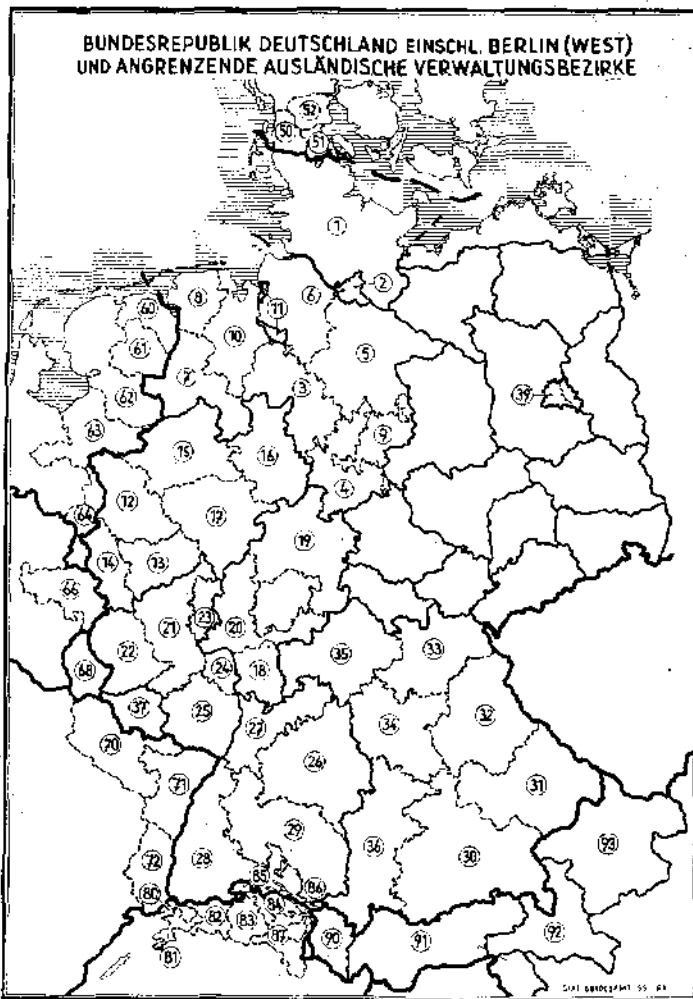
*) - keine Neuerkrankung, . keine Meldung. - 1) Außer den in der Zusammenstellung aufgeführten Krankheiten wurden noch 94 Fälle an

in der 28. Woche vom 10.7. bis 16.7.1960 *)

Kind- t- über	Fieberhafte Fehlge- burt	Ma- laria	Bang'sche Krank- heit	Tra- chom	Tular- ämie	Papageien- krank- heit	Weil'sche Krank- heit	Milz- brand	Tollwut sowie Biß- verletzungen d. tollw. od. tollwutverd. Tiere	Land Regierungsbezirk Berichtszeit
-	-	-	-	-	-	-	-	-	-	Schleswig-Holstein (1)
-	-	1	-	-	-	-	-	-	-	Hamburg (2)
-	-	-	1	-	-	1	-	-	29	Niedersachsen (3-10)
-	-	-	-	-	-	-	-	-	1	Reg.-Bez. Hannover (3)
-	-	-	1	-	-	-	-	-	9	" " Hildesheim (4)
-	-	-	-	-	-	-	-	-	6	" " Lüneburg (5)
-	-	-	-	-	-	-	-	-	13	" " Stade (6)
-	-	-	-	-	-	-	-	-	-	" " Osnabrück (7)
-	-	-	-	-	-	-	-	-	-	" " Aurich (8)
-	-	-	-	-	-	1	-	-	-	Verw.-Bez. Braunschweig (9)
-	-	-	-	-	-	-	-	-	-	" " Oldenburg (10)
-	-	-	-	-	-	-	-	-	-	Bremen (11)
-	-	-	-	-	-	-	1	-	2	Nordrhein-Westfalen (12-17)
-	-	-	-	-	-	-	1	-	-	Reg.-Bez. Düsseldorf (12)
-	-	-	-	-	-	-	-	-	-	" " Köln (13)
-	-	-	-	-	-	-	-	-	-	" " Aachen (14)
-	-	-	-	-	-	-	-	-	-	" " Münster (15)
-	-	-	-	-	-	-	-	-	1	" " Detmold (16)
-	-	-	-	-	-	-	-	-	1	" " Arnsberg (17)
-	-	-	-	-	-	-	1	-	1	Hessen (18-20)
-	-	-	-	-	-	-	-	-	-	Reg.-Bez. Darmstadt (18)
-	-	-	-	-	-	-	-	-	-	" " Kassel (19)
-	-	-	-	-	-	-	1	-	1	" " Wiesbaden (20)
-	-	-	-	-	-	-	-	-	-	Rheinland-Pfalz (21-25)
-	-	-	-	-	-	-	-	-	-	Reg.-Bez. Koblenz (21)
-	-	-	-	-	-	-	-	-	-	" " Trier (22)
-	-	-	-	-	-	-	-	-	-	" " Montabaur (23)
-	-	-	-	-	-	-	-	-	-	" " Rheinhessen (24)
-	-	-	-	-	-	-	-	-	-	" " Pfalz (25)
-	-	-	1	-	-	-	-	-	9	Baden-Württemberg (26-29)
-	-	-	1	-	-	-	-	-	8	Reg.-Bez. Nordwürttemb. (26)
-	-	-	-	-	-	-	-	-	1	" " Nordbaden (27)
-	-	-	-	-	-	-	-	-	-	" " Südbaden (28)
-	-	-	-	-	-	-	-	-	-	" " Südw.-Hohenz. (29)
-	2	-	1	-	-	-	-	-	1	Bayern (30-36)
-	-	-	1	-	-	-	-	-	-	Reg.-Bez. Oberbayern (30)
-	-	-	-	-	-	-	-	-	-	" " Niederbayern (31)
-	2	-	-	-	-	-	-	-	-	" " Oberpfalz (32)
-	-	-	-	-	-	-	-	-	1	" " Oberfranken (33)
-	-	-	-	-	-	-	-	-	-	" " Mittelfranken (34)
-	-	-	-	-	-	-	-	-	-	" " Unterfranken (35)
-	-	-	-	-	-	-	-	-	-	" " Schwaben (36)
-	-	-	-	-	-	-	-	-	-	Saarland (37)
-	2	1	3	-	-	1	2	-	42	Bundesgebiet ohne Berlin
-	-	1	6	-	-	2	2	1	27	dagegen Vorwoche (27.) 1960
1	-	-	5	-	-	-	2	-	6	" 28. Woche 1959
-	-	-	-	-	-	-	-	-	-	Berlin (West) (39)
-	2	1	3	-	-	1	2	-	42	Bundesgebiet einschl. Berlin (West)
Pro Bevölkerung										
-	0,02	0,00	0,01	-	-	0,00	0,00	-	0,1	Bundesgebiet ohne Berlin
-	-	0,00	0,01	-	-	0,00	0,00	0,00	0,1	dagegen Vorwoche (27.) 1960
0,01	-	-	0,01	-	-	-	0,00	-	0,01	" 28. Woche 1959
-	0,02	0,00	0,01	-	-	0,00	0,00	-	0,1	Bundesgebiet einschl. Berlin (West)

anotitis epidemica gemeldet. - 2) Verhältniszahlen bezogen auf die weibliche Bevölkerung im Alter von 15 bis unter 45 Jahren.

Die wichtigsten meldepflichtigen Krankheiten in den an die Bundesrepublik Deutschland angrenzenden Verwaltungsbezirken



Länder- und Verwaltungsbezirke

Bundesrepublik Deutschland

- 1 Schleswig-Holstein
- 2 Hamburg
- 3-10 Niedersachsen
 - 3 RB Hannover
 - 4 RB Hildesheim
 - 5 RB Lüneburg
 - 6 RB Stade
 - 7 RB Osnabrück
 - 8 RB Aurich
 - 9 VB Braunschweig
 - 10 VB Oldenburg
- 11 Bremen
- 12-17 Nordrhein-Westfalen
 - 12 RB Düsseldorf
 - 13 RB Köln
 - 14 RB Aachen
 - 15 RB Münster
 - 16 RB Detmold
 - 17 RB Aachen
- 18-20 Hessen
 - 18 RB Darmstadt
 - 19 RB Kassel
 - 20 RB Wiesbaden
- 21-25 Rheinland-Pfalz
 - 21 RB Koblenz
 - 22 RB Trier
 - 23 RB Mainz
 - 24 RB Rheinbessen
 - 25 RB Pfalz
- 26-29 Baden-Württemberg
 - 26 RB Nordwürttemberg
 - 27 RB Nordbaden
 - 28 RB Südbaden
 - 29 RB Südwürttemberg-Hohenzollern
- 30-36 Bayern
 - 30 RB Oberbayern
 - 31 RB Niederbayern
 - 32 RB Oberpfalz
 - 33 RB Oberfranken
 - 34 RB Mittelfranken
 - 35 RB Unterfranken
 - 36 RB Schwaben
- 37 Saarland
- 39 Berlin (West)

Ausland

- Dänemark**
- 50 Tondern
 - 51 Appenzau-sonderburg
 - 52 Hadersleben
- Niederlande**
- 60 Groningen
 - 61 Drenthe
 - 62 Overijssel
 - 63 Gelderland
 - 64 Limburg
- Belgien**
- 66 Liege
- Luxemburg**
- 68 Luxemburg
- Frankreich**
- 70 Moselle
 - 71 Bas Rhin
 - 72 Haut Rhin
- Schweiz**
- 80-81 Basel (Stadt/Land) und Solothurn
 - 82 Aargau
 - 83 Zürich
 - 84-85 Schaffhausen u. Thurgau
 - 86-87 St. Gallen/Appenzell
- Österreich**
- 90 Vorarlberg
 - 91 Tirol
 - 92 Salzburg
 - 93 Oberösterreich

Die Nummern der Länder bzw. Verwaltungsbezirke entsprechen nicht den amtlich-statistischen Kennziffern des Gemeindecodexverzeichnisses der Bundesrepublik.

Land - Verwaltungsbezirk - Berichtszeit	Diphtherie	Scharlach	Übertragbare Kinderlähmung	Unterleibstypus	Paratyphus	Übertragbare Ruhr	Tollwut ²⁾
Dänemark insgesamt ¹⁾ (10.7.-16.7.1960)	-	-	-	-	-	-	-
darunter: Tondern (50)	-	-	-	-	-	-	-
Apennado-Sonderburg (51)	-	-	-	-	-	-	-
Hadersleben (52)	-	-	-	-	-	-	-
Niederlande insgesamt (10.7.-16.7.1960)	1	41	-	1	5	55	-
darunter: Groningen (60)	-	1	-	-	3	-	-
Drenthe (61)	-	-	-	-	-	1	-
Overijssel (62)	-	3	-	-	1	-	-
Gelderland (63)	-	1	-	-	-	3	-
Limburg (64)	-	1	-	-	1	10	-
Belgien insgesamt (10.7.-16.7.1960)	3	4	2	2	7	1	-
darunter: Liege (66)	2	-	-	-	-	-	-
Luxemburg (68) (10.7.-16.7.1960)	-	1	-	-	-	-	-
Frankreich insgesamt (26.6.-2.7.1960)	13	107	45	60 ³⁾	-	3	-
darunter: Moselle (70)	-	2	2	-	-	-	-
Bas Rhin (71)	-	-	-	2	-	-	-
Haut Rhin (72)	-	2	-	-	-	-	-
Schweiz insgesamt	-	-	-	-	-	-	-
darunter: Basel (Stadt/Land) u. Solothurn (80,81)	-	-	-	-	-	-	-
Aargau (82)	-	-	-	-	-	-	-
Zürich (83)	-	-	-	-	-	-	-
Schaffhausen u. Thurgau (84,85)	-	-	-	-	-	-	-
St. Gallen/Appenzell (86,87)	-	-	-	-	-	-	-
Österreich insgesamt (3.7.-9.7.1960)	21	142	4	4	7	2	-
darunter: Vorarlberg (90)	2	4	-	-	-	-	-
Tirol (91)	2	9	-	-	-	-	-
Salzburg (92)	-	12	-	-	-	-	-
Oberösterreich (93)	3	28	-	-	3	-	-

1) Dänemark insgesamt; keine Meldung. - 2) Einschl. Bißverletzungen durch tollwütige oder tollwutverdächtige Tiere. - 3) Einschl. Paratyphus.