


# STATISTISCHE BERICHTE

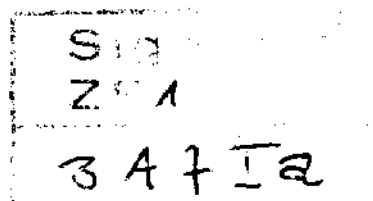


ZG 43

Herausgeber: Statistisches Bundesamt / Wiesbaden

Arb.-Nr. VII/2/621

Erschienen am 15. Januar 1960



## Die Neuerkrankungen an meldepflichtigen Krankheiten

in der Zeit vom 20.12.1959 - 26.12.1959

(52. Berichtswoche)

Bei der Beurteilung und Verwertung der Wochenmeldungen ist darauf Rücksicht zu nehmen, daß sie auf Grund der sanitäts-  
polizeilichen Meldungen erstellt werden, die in bezug auf  
die Vollständigkeit der Erfassung lückenhaft sind. Die ge-  
naue Feststellung der Krankheiten durch die Ärzte und die  
Meldung der Zahlen an die Gesundheitsämter sind in dem  
kurzen Berichtszeitraum von einer Woche durch vielfache  
Umstände erschwert (u.a. bakteriologische Prüfung, fach-  
ärztliche Untersuchung). Insbesondere muß beachtet werden,  
daß zum Teil gerade und leichtverlaufende Infektionskrank-  
heiten schlechter erfaßt werden können als langdauernde  
und lebensbedrohende wie z.B. Kinderlähmung.

Veröffentlichungen der Statistischen Landesämter  
über "Gesundheitswesen unter Nr. AIV"

Land Regierungsbezirk Bezugszeit	Diph- therie	Schar- lach	Keuch- husten	Übertragbare				Unter- leibs- typhus	Para- typhus	Übertrag- bare Ruhr	Bakt. Labens- mittelver- giftung	Grund
				Genick- starre	Gehirn- entzündung	Kinder- Lähmung	dar. para- lyt. Fälle					
Sachsen-Anhalt	(1)	-	19	40	-	-	-	-	1	-	1	1
Hamburg	(2)	-	50	15	-	-	2	1	-	1	14	7
Niederrhein	(3-10)	5	59	22	3	-	-	-	3	13	9	1
Reg.-Bez. Hannover	(3)	2	13	2	-	-	-	-	-	5	-	-
" " Altkreisheim	(4)	-	5	5	-	-	-	-	-	1	-	-
" " Lüneburg	(5)	3	12	5	1	-	-	-	-	-	-	-
" " Verden	(6)	-	3	5	-	-	-	-	-	7	-	-
" " Osterholz	(7)	-	8	-	-	-	-	-	1	-	3	-
" " Verden	(8)	-	3	-	1	-	-	-	-	-	3	1
Reg.-Bez. Braunschweig	(9)	-	10	4	1	-	-	-	1	-	-	-
" " Verden	(10)	-	5	1	-	-	-	-	1	-	3	-
Bayern	(11)	-	3	4	-	-	-	-	-	15	-	1
Reg.-Bez. Berlin	(12-17)	17	190	51	1	-	2	2	2	2	29	10
Reg.-Bez. Bielefeld	(12)	1	75	27	-	-	1	1	2	-	9	4
" " Köln	(13)	-	22	5	1	-	-	-	-	-	-	2
" " Aachen	(14)	-	12	2	-	-	-	-	2	-	4	-
" " Münster	(15)	3	20	8	-	-	-	-	2	-	5	1
" " Hamm	(16)	4	20	2	-	-	-	-	1	-	3	2
" " Bielefeld	(17)	9	41	17	-	-	1	1	1	2	3	1
Hessen	(18-20)	4	49	22	1	-	1	-	3	1	-	-
Reg.-Bez. Darmstadt	(18)	1	7	6	-	-	-	-	1	-	-	-
" " Kassel	(19)	3	18	9	-	-	1	-	1	1	-	-
" " Wiesbaden	(20)	-	24	7	1	-	-	-	1	-	-	-
Reg.-Bez. Fulda	(21-25)	2	25	8	-	1	-	-	1	1	2	3
Reg.-Bez. Koblenz	(21)	1	9	3	-	-	-	-	-	-	1	-
" " Trier	(22)	-	1	3	-	1	-	-	-	-	1	3
" " Wittlich	(23)	-	2	-	-	-	-	-	1	-	-	-
" " Rheinl.	(24)	-	1	-	-	-	-	-	-	-	-	-
" " Pfalz	(25)	1	12	2	-	-	-	-	-	1	-	-
Rheinland-Pfalz	(26-29)	2	108	68	-	-	4	3	2	-	16	8
Reg.-Bez. Nordrh.-Westf.	(26)	-	51	16	-	-	2	2	1	-	-	7
" " Düsseldorf	(27)	-	17	11	-	-	-	-	1	-	7	-
" " Aachen	(28)	1	16	41	-	-	2	1	-	-	7	-
" " Münster	(29)	1	14	-	-	-	-	-	-	-	2	1
Bayern	(30-36)	5	153	73	1	-	5	3	-	-	31	4
Reg.-Bez. Oberbayern	(30)	3	54	27	-	-	3	1	-	-	3	2
" " Niederbayern	(31)	1	12	10	-	-	-	-	-	-	4	1
" " Oberpfalz	(32)	-	5	1	-	-	1	1	-	-	4	-
" " Schwaben	(33)	-	26	4	-	-	-	-	-	-	17	-
" " Mittelfranken	(34)	1	19	1	-	-	-	-	-	-	-	-
" " Unterfranken	(35)	-	11	11	1	-	-	-	-	-	-	-
" " Oberfranken	(36)	-	26	19	-	-	1	1	-	-	3	1
Brandenburg	(37)	-	10	6	-	-	-	-	3	-	-	-
Deutsches Reich ohne Berlin		35	666	319	6	1	14	9	21	33	102	35
Deutsches Reich (51.) 1959		48	1 088	699	18	-	31	25	28	73	120	29
Deutsches Reich Woche 1958		54	503	590	5	3	8	5	11	29	38	12
Berlin (West)	(39)	-	24	3	1	-	-	-	-	-	12	1
Deutsches Reich einschl. Berlin (West)		35	690	322	7	1	14	9	21	33	114	36
je 100 000												
Deutsches Reich ohne Berlin		0,1	1,3	0,6	0,01	0,00	0,03	0,02	0,04	0,1	0,2	0,1
Deutsches Reich (51.) 1959		0,1	2,1	1,3	0,03	-	0,1	0,05	0,1	0,1	0,2	0,1
Deutsches Reich Woche 1958		0,1	1,5	1,1	0,01	0,01	0,02	0,01	0,02	0,1	0,1	0,02
Bundesgebiet einschl. Berlin (West)		0,1	1,3	0,6	0,01	0,00	0,03	0,02	0,04	0,1	0,2	0,1

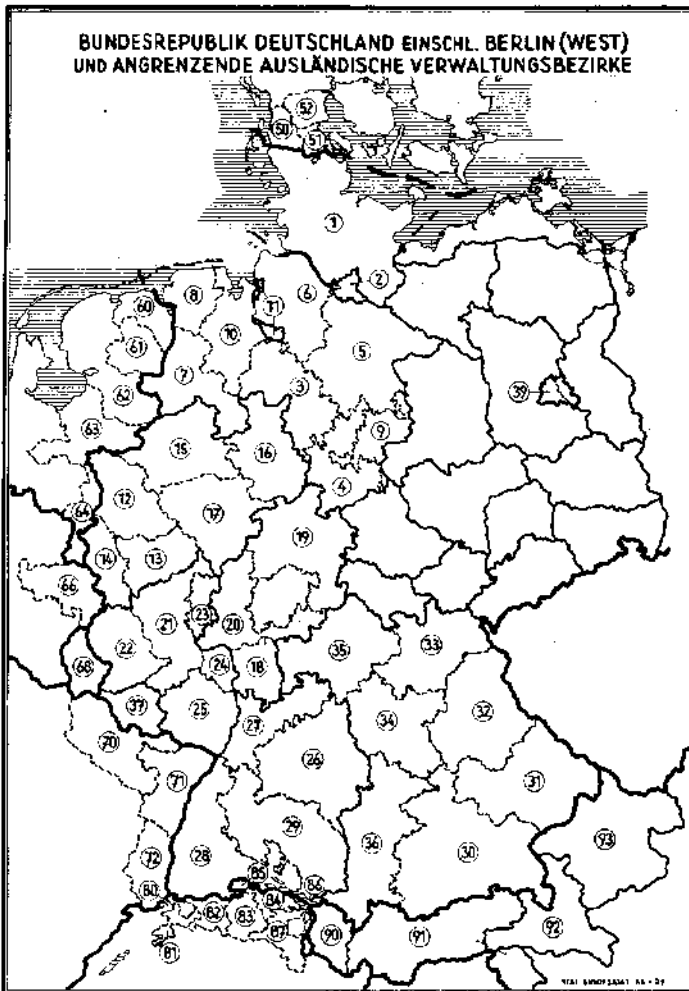
0) - keine Neuerkrankung, . keine Meldung. - 1) Außer den in der Zusammenstellung aufgeführten Krankheiten wurden noch 61 Fälle an Pa...

der 52. Woche vom 20.12. bis 26.12.1958\*)

2)	Fieberhafte Fehl- gebürt 2)	Ma- laria	Ban- g'sche Krank- heit	Tra- fular- chom- ie	Papa- geien- krank- heit	Weil- 'sche Krank- heit	Milz- brand	Toll- wut sowie Biß- verletzungen d. tollw. o. tollwutverd. Tiere	Land Regierungs- bezirk Berichts- zeit
-	-	-	-	-	1	-	-	-	Schleswig-Holstein (1)
-	-	-	-	1	1	-	-	-	Hamburg (2)
-	-	-	-	-	-	-	-	13	Niedersachsen (3-10)
-	-	-	-	-	-	-	-	3	Reg.-Bez. Hannover (3)
-	-	-	-	-	-	-	-	1	" " Hildesheim (4)
-	-	-	-	-	-	-	-	5	" " Lüneburg (5)
-	-	-	-	-	-	-	-	-	" " Stade (6)
-	-	-	-	-	-	-	-	-	" " Osnabrück (7)
-	-	-	-	-	-	-	-	-	" " Aurich (8)
-	-	-	-	-	-	-	-	4	Verw.-Bez. Braunschweig (9)
-	-	-	-	-	-	-	-	-	" " Oldenburg (10)
-	-	-	-	-	-	-	-	-	Bremen (11)
-	-	-	1	-	-	-	-	-	Nordrhein-Westfalen (12-17)
-	-	-	-	-	-	-	-	-	Reg.-Bez. Düsseldorf (12)
-	-	-	-	-	-	-	-	-	" " Köln (13)
-	-	-	-	-	-	-	-	-	" " Aachen (14)
-	-	-	-	-	-	-	-	-	" " Münster (15)
-	-	-	-	-	-	-	-	-	" " Detmold (16)
-	-	-	-	-	-	-	-	-	" " Arnsberg (17)
-	-	-	-	-	-	-	-	-	Hessen (18-20)
-	-	-	-	-	-	-	-	-	Reg.-Bez. Darmstadt (18)
-	-	-	-	-	-	-	-	-	" " Kassel (19)
-	-	-	-	-	-	-	-	-	" " Wiesbaden (20)
-	-	-	-	-	-	-	-	-	Rheinland-Pfalz (21-25)
-	-	-	-	-	-	-	-	-	Reg.-Bez. Koblenz (21)
-	-	-	-	-	-	-	-	-	" " Trier (22)
-	-	-	-	-	-	-	-	-	" " Montabaur (23)
-	-	-	-	-	-	-	-	-	" " Rheinhessen (24)
-	-	-	-	-	-	-	-	-	" " Pfalz (25)
-	-	-	-	-	6	-	-	-	Baden-Württemberg (26-29)
-	-	-	-	-	6	-	-	-	Reg.-Bez. Nordwürttg. (26)
-	-	-	-	-	-	-	-	-	" " Nordbaden (27)
-	-	-	-	-	-	-	-	-	" " Südbaden (28)
-	-	-	-	-	-	-	-	-	" " Südw.-Hohenz. (29)
-	-	-	-	-	-	-	-	-	Bayern (30-36)
-	-	-	-	-	-	-	-	-	Reg.-Bez. Oberbayern (30)
-	-	-	-	-	-	-	-	-	" " Niederbayern (31)
-	-	-	-	-	-	-	-	-	" " Oberpfalz (32)
-	-	-	-	-	-	-	-	-	" " Oberfranken (33)
-	-	-	-	-	-	-	-	-	" " Mittelfranken (34)
-	-	-	-	-	-	-	-	-	" " Unterfranken (35)
-	-	-	-	-	-	-	-	-	" " Schwaben (36)
-	-	-	-	-	-	-	-	-	Saarland (37)
-	1	-	1	1	5	4	-	13	Bundesgebiet ohne Berlin
-	-	-	-	-	20	-	-	14	dagegen Vorwoche (51.) 1958
-	-	-	3	-	4	1	-	19	" 52. Woche 1958
-	-	-	-	-	-	-	-	-	Berlin (West) (39)
-	-	-	1	1	-	-	-	13	Bundesgebiet einschl. Berlin (West)
Bevölkerung	-	-	0,00	0,00	0,02	0,01	-	0,02	Bundesgebiet ohne Berlin
-	0,01	-	0,00	-	0,04	-	-	0,03	dagegen Vorwoche (51.) 1958
-	-	-	0,01	-	0,01	0,00	-	0,04	" 52. Woche 1958
-	-	-	0,00	0,00	0,01	0,01	-	0,02	Bundesgebiet einschl. Berlin (West)

\*) epidemica gemeldet. - 2) Verhältniszahlen bezogen auf die weibliche Bevölkerung im Alter von 15 bis unter 45 Jahren.

Die wichtigsten meldepflichtigen Krankheiten in den an die Bundesrepublik Deutschland angrenzenden Verwaltungsbezirken



Länder- und Verwaltungsbezirke

- |                                   |  |
|-----------------------------------|--|
| <b>Bundesrepublik Deutschland</b> | <b>Ausland</b>                         |
| 1 Schleswig-Holstein              |  |
| 2 Hamburg                         | <b>Dänemark</b>                        |
| 3-10 Niedersachsen                | 50 Tondern                             |
| 3 RB Hannover                     | 51 Appenrade-Sonderburg                |
| 4 RB Hildesheim                   | 52 Hadersleben                         |
| 5 RB Lüneburg                     |  |
| 6 RB Stade                        | <b>Niederlande</b>                     |
| 7 RB Osnabrück                    | 60 Groningen                           |
| 8 RB Aurich                       | 61 Drenthe                             |
| 9 VB Braunschweig                 | 62 Overijssel                          |
| 10 VB Oldenburg                   | 63 Gelderland                          |
| 11 Bremen                         | 64 Limburg                             |
| 12-17 Nordrhein-Westfalen         |  |
| 12 RB Düsseldorf                  | <b>Belgien</b>                         |
| 13 RB Köln                        | 66 Liege                               |
| 14 RB Aachen                      |  |
| 15 RB Münster                     | <b>Luxemburg</b>                       |
| 16 RB Detmold                     | 68 Luxemburg                           |
| 17 RB Arnsberg                    |  |
| 18-20 Hessen                      |  |
| 18 RB Darmstadt                   | <b>Frankreich</b>                      |
| 19 RB Kassel                      | 70 Moselle                             |
| 20 RB Wiesbaden                   | 71 Bas Rhin                            |
| 21-25 Rheinland-Pfalz             | 72 Haut Rhin                           |
| 21 RB Koblenz                     |  |
| 22 RB Trier                       | <b>Schweiz</b>                         |
| 23 RB Mainz                       | 80-81 Basel (Stadt/Land) und Solothurn |
| 24 RB Rheinhessen                 | 82 Aargau                              |
| 25 RB Pfalz                       | 83 Zürich                              |
| 26-29 Baden-Württemberg           | 84-85 Schaffhausen u. Thurgau          |
| 26 RB Nordwürttemberg             | 86-87 St. Gallen/Appenzell             |
| 27 RB Nordbaden                   |  |
| 28 RB Südbaden                    | <b>Österreich</b>                      |
| 29 RB Südwürttemberg-Hohenzollern | 90 Vorarlberg                          |
| 30-36 Bayern                      | 91 Tirol                               |
| 30 RB Oberbayern                  | 92 Salzburg                            |
| 31 RB Niederbayern                | 93 Oberösterreich                      |
| 32 RB Oberpfalz                   |  |
| 33 RB Oberfranken                 |  |
| 34 RB Mittelfranken               |  |
| 35 RB Unterfranken                |  |
| 36 RB Schwaben                    |  |
| 37 Saarland                       |  |
| 39 Berlin (West)                  |  |

Die Nummern der Länder bzw. Verwaltungsbezirke entsprechen nicht den amtlich-statistischen Kennziffern des Gemeindeverzeichnisjahres der Bundesrepublik.

Land - Verwaltungsbezirk - Berichtszeit	Diphtherie	Scharlach	Übertragbare Kinderlähmung	Unterleibstypus	Paratyphus	Übertragbare Ruhr	Tollwut 2)
<b>Dänemark insgesamt 1) (20.12.-26.12.1959)</b>	-	-	-	-	-	-	-
darunter: Tondern (50)	-	-	-	-	-	-	-
Appenrade-Sonderburg (51)	-	-	-	-	-	-	-
Hadersleben (52)	-	-	-	-	-	-	-
<b>Niederlande insgesamt (20.12.-26.12.1959)</b>	18	60	-	-	3	73	-
darunter: Groningen (60)	-	2	-	-	-	4	-
Drenthe (61)	-	-	-	-	-	-	-
Overijssel (62)	-	-	-	-	1	2	-
Gelderland (63)	-	-	-	-	2	20	-
Limburg (64)	8	2	-	-	-	8	-
<b>Belgien insgesamt (20.12.-26.12.1959)</b>	14	37	2	-	-	-	-
darunter: Liege (66)	7	-	-	-	-	-	-
<b>Luxemburg (68) (20.12.-26.12.1959)</b>	-	1	-	-	-	-	-
<b>Frankreich insgesamt (13.12.-19.12.1959)</b>	35	485	55	51 3)	-	3	-
darunter: Moselle (70)	2	11	3	3 3)	-	-	-
Bas Rhin (71)	-	2	-	1 3)	-	-	-
Haut Rhin (72)	-	5	-	-	-	-	-
<b>Schweiz insgesamt (13.12.-19.12.1959)</b>	-	93	-	-	1	-	-
darunter: Basel (Stadt/Land) u. Solothurn (80, 81)	-	14	-	-	-	-	-
Aargau (82)	-	6	-	-	-	-	-
Zürich (83)	-	15	-	-	-	-	-
Schaffhausen u. Thurgau (84, 85)	-	1	-	-	-	-	-
St. Gallen/Appenzell (86, 87)	-	13	-	-	-	-	-
<b>Österreich insgesamt</b>							
darunter: Vorarlberg (90)							
Tirol (91)							
Salzburg (92)							
Ober-Österreich (93)							

1) Dänemark insgesamt: keine Meldung. - 2) Einschl. Bißverletzungen durch tollwütige oder tollwutverdächtige Tiere. -

3) Einschl. Paratyphus.