



STATISTISCHE BERICHTE



Herausgeber: Statistisches Bundesamt / Wiesbaden 26 43

Arb.-Nr. VIII/2/587

Erschienen am 3. Juni 1959



Die Neuerkrankungen an meldepflichtigen Krankheiten

in der Zeit vom 10.5.1959 - 16.5.1959

(20 Berichtswoche)

Bei der Beurteilung und Verwertung der Wochenmeldungen ist darauf Rücksicht zu nehmen, daß sie auf Grund der sanitätspolizeilichen Meldungen erstellt werden, die in Bezug auf die Vollständigkeit der Erfassung lückenhaft sind. Die genaue Feststellung der Krankheiten durch die Ärzte und die Meldung der Zahlen an die Gesundheitsämter sind in dem kurzen Berichtszeitraum von einer Woche durch vielfache Umstände erschwert (u.a. bakteriologische Prüfung, fachärztliche Untersuchung). Insbesondere muß beachtet werden, daß kurzdauernde und leichtverlaufende Infektionskrankheiten schlechter erfaßt werden können als langdauernde und lebensbedrohende wie z.B. Kinderlähmung.

Veröffentlichungen der Statistischen Landesämter
über "Gesundheitswesen unter Nr. AIV"

(7736)

Nachdruck - auch auszugsweise - nur mit Quellenangabe gestattet

Land Regierungsbezirk Berichtszeit	Diph- therie	Schar- lach	Keuch- husten	Übertragbare				Unter- leibs- typhus	Para- typhus	Übertrag- bare Ruhr	Bakt.-Leben- mittelver- giftung
				Genick- starre	Gehirn- ent- zündung	Kinder- lähmung	dar.paras- lyt.Fälle				
Schleswig-Holstein (1)	3	19	73	-	-	-	-	3	2	2	4
Hamburg (2)	-	17	62	1	-	-	-	1	-	-	2
Niedersachsen (3-10)	7	49	101	3	-	1	-	3	-	-	2
Reg.-Bez. Hannover (3)	-	15	14	1	-	-	-	-	-	-	2
" " Hildesheim (4)	1	6	10	2	-	-	-	1	-	-	-
" " Lüneburg (5)	3	7	20	-	-	1	-	-	-	-	-
" " Stade (6)	-	7	3	-	-	-	-	-	-	-	-
" " Osnabrück (7)	-	5	32	-	-	-	-	1	-	-	-
" " Aurich (8)	3	2	9	-	-	-	-	-	-	-	-
Verw.-Bez. Braunschweig (9)	-	2	7	-	-	-	-	-	-	-	-
" " Oldenburg (10)	-	5	1	-	-	-	-	1	-	-	-
Bremen (11)	-	7	8	-	-	-	-	-	1	-	2
Nordrhein-Westfalen (12-17)	43	183	151	7	-	1	1	8	6	3	12
Reg.-Bez. Düsseldorf (12)	10	75	57	1	-	-	-	3	3	1	4
" " Köln (13)	2	18	5	1	-	-	-	1	-	-	-
" " Aachen (14)	2	14	11	2	-	-	-	1	-	-	2
" " Münster (15)	16	33	10	1	-	1	1	1	1	-	-
" " Detmold (16)	3	17	12	-	-	-	-	-	-	-	4
" " Arnberg (17)	10	25	56	2	-	-	-	2	2	2	2
Hessen (18-20)	-	51	96	2	-	1	-	2	2	-	-
Reg.-Bez. Darmstadt (18)	-	16	20	-	-	-	-	1	1	-	-
" " Kassel (19)	-	16	34	2	-	1	-	-	1	-	-
" " Wiesbaden (20)	-	19	42	-	-	-	-	1	-	-	-
Rheinland-Pfalz (21-25)	14	35	113	1	-	1	1	1	-	-	-
Reg.-Bez. Koblenz (21)	2	6	16	1	-	-	-	1	-	-	-
" " Trier (22)	-	-	55	-	-	-	-	-	-	-	-
" " Neuwied (23)	6	10	11	-	-	1	1	-	-	-	-
" " Rheinl.-Hessen (24)	-	2	-	-	-	-	-	-	-	-	-
" " Pfalz (25)	6	9	31	-	-	-	-	-	-	-	-
Faden-Württemberg (26-29)	4	100	204	2	1	-	-	3	3	5	6
Reg.-Bez. Nordwürtbg. (26)	1	49	75	-	-	-	-	3	-	1	2
" " Nordbaden (27)	-	23	18	1	-	-	-	-	-	2	2
" " Südbaden (28)	1	13	58	-	1	-	-	-	1	2	2
" " Südw.-Hohenz. (29)	2	15	53	1	-	-	-	-	2	-	-
Bayern (30-36)	3	154	264	2	1	5	5	3	4	34	-
Reg.-Bez. Oberbayern (30)	-	39	92	-	-	2	2	1	-	17	-
" " Niederbayern (31)	-	9	18	-	-	1	1	1	2	12	1
" " Oberpfalz (32)	1	17	7	-	-	-	-	1	-	-	1
" " Oberfranken (33)	-	31	34	-	-	2	2	-	1	-	2
" " Mittelfranken (34)	-	27	34	1	1	-	-	-	-	3	3
" " Unterfranken (35)	-	13	48	1	-	-	-	-	-	-	-
" " Schwaben (36)	2	18	31	-	-	-	-	-	1	2	-
Bundesgebiet ohne Saarland und Berlin	74	615	1 072	18	2	9	7	24	18	44	38
deutschen Woche (1. 1959)	62	532	1 101	14	1	2	1	28	27	88	35
" 20. Woche 1959	77	434	437	12	5	4	4	19	23	33	12
Saarland (37)	-	3	4	-	-	-	-	-	2	-	1
" (West) (38)	1	36	21	1	-	2	-	1	1	2	2
Bundesgebiet einschli. Saarland und Berlin (West)	75	654	1 097	19	2	11	7	25	21	46	41
Bundesgebiet ohne Saarland und Berlin	0,1	1,2	2,1	0,03	0,00	0,02	0,01	0,05	0,03	0,1	0,1
deutschen Woche (1. 1959)	0,1	1,0	2,1	0,03	0,00	0,00	0,00	0,1	0,1	0,2	0,1
" 20. Woche 1959	0,2	0,9	0,9	0,02	0,01	0,01	0,01	0,04	0,04	0,1	0,02
Bundesgebiet einschli. Saarland und Berlin (West)	0,1	1,2	2,0	0,03	0,00	0,02	0,01	0,05	0,04	0,1	0,1

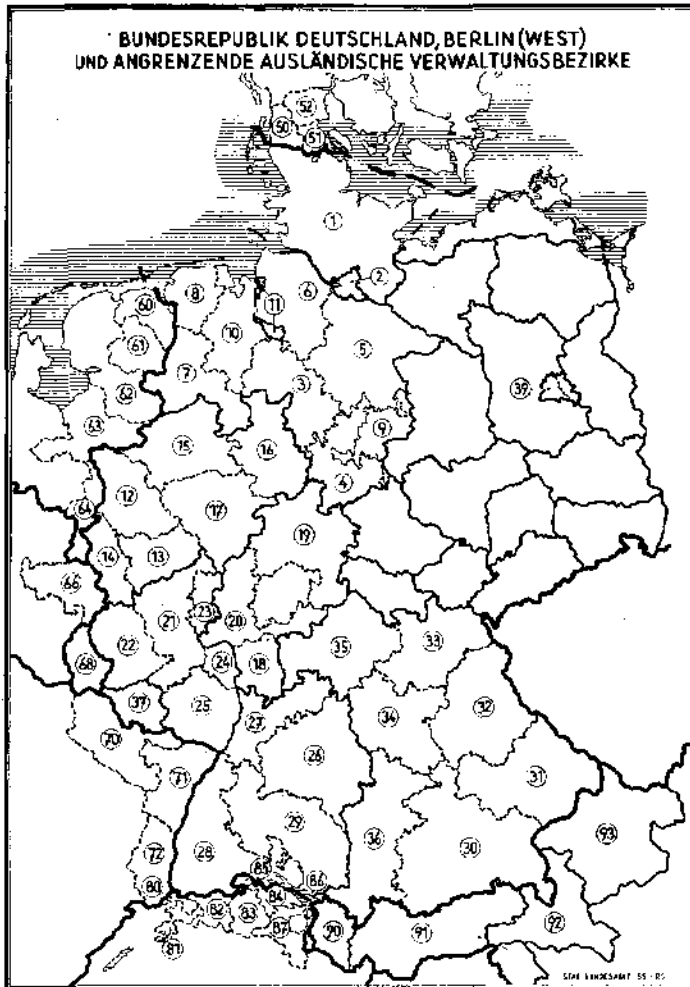
*) - keine Neuerkrankung, - keine Meldung. - 1) Außer den in der Zusammenstellung aufgeführten Krankheiten wurden noch 209 Fälle an

in der 20. Woche vom 10.5. bis 16.5.1959*)

ind- ett- eber ²⁾	Fieberhafte Fehl- geburt ²⁾	Ma- lar- ia	Bang'sche Krank- heit	Tra- chem	Tular- ämie	Papagein- krank- heit	Weil-sche Krank- heit	Milz- brand	Tollwut sowie Bißverletzungen durch tollwutver- dächtige Tiere	Land Regierungsbezirk Berichtszeit
-	-	-	-	-	-	-	-	-	-	Schleswig-Holstein (1)
-	-	-	-	-	-	-	-	-	-	Hamburg (2)
-	-	-	-	-	-	-	-	-	14	Niedersachsen (3-10)
-	-	-	-	-	-	-	-	-	-	Reg.-Bez. Hannover (3)
-	-	-	-	-	-	-	-	-	2	" " Hildesheim (4)
-	-	-	-	-	-	-	-	-	8	" " Lüneburg (5)
-	-	-	-	-	-	-	-	-	1	" " Stade (6)
-	-	-	-	-	-	-	-	-	-	" " Osnabrück (7)
-	-	-	-	-	-	-	-	-	-	" " Aurich (8)
-	-	-	-	-	-	-	-	-	-	Verw.-Bez. Braunschweig (9)
-	-	-	-	-	-	-	-	-	-	" " Oldenburg (10)
-	-	-	-	-	-	-	-	-	-	Bremen (11)
-	-	-	-	-	-	1	-	-	1	Nordrhein-Westfalen (12-17)
-	-	-	-	-	-	-	-	-	-	Reg.-Bez. Düsseldorf (12)
-	-	-	-	-	-	1	-	-	-	" " Köln (13)
-	-	-	-	-	-	-	-	-	-	" " Aachen (14)
-	-	-	-	-	-	-	-	-	-	" " Münster (15)
-	-	-	-	-	-	-	-	-	1	" " Detmold (16)
-	-	-	-	-	-	-	-	-	-	" " Arnsberg (17)
-	-	-	-	-	-	-	-	-	-	Hessen (18-20)
-	-	-	-	-	-	-	-	-	-	Reg.-Bez. Darmstadt (18)
-	-	-	-	-	-	-	-	-	-	" " Kassel (19)
-	-	-	-	-	-	-	-	-	-	" " Wiesbaden (20)
-	-	-	-	-	-	-	-	-	-	Rheinland-Pfalz (21-25)
-	-	-	-	-	-	-	-	-	-	Reg.-Bez. Koblenz (21)
-	-	-	-	-	-	-	-	-	-	" " Trier (22)
-	-	-	-	-	-	-	-	-	-	" " Montabaur (23)
-	-	-	-	-	-	-	-	-	-	" " Rheinl. Pfalz (24)
-	-	-	-	-	-	-	-	-	-	" " Pfalz (25)
-	-	-	2	-	-	-	-	-	-	Baden-Württemberg (26-29)
-	-	-	-	-	-	-	-	-	-	Reg.-Bez. Nordwürtbg. (26)
-	-	-	-	-	-	-	-	-	-	" " Nordbaden (27)
-	-	-	-	-	-	-	-	-	-	" " Südbaden (28)
-	-	-	2	-	-	-	-	-	-	" " Südw.-Hohenz. (29)
-	-	-	2	-	-	-	3	-	4	Bayern (30-35)
-	-	-	1	-	-	-	-	-	-	Reg.-Bez. Oberbayern (30)
-	-	-	-	-	-	-	3	-	-	" " Niederbayern (31)
-	-	-	-	-	-	-	-	-	-	" " Oberpfalz (32)
-	-	-	-	-	-	-	-	-	1	" " Oberfranken (33)
-	-	-	1	-	-	-	-	-	-	" " Mittelfranken (34)
-	-	-	-	-	-	-	-	-	-	" " Unterfranken (35)
-	-	-	-	-	-	-	-	-	-	" " Schwaben (36)
-	-	-	4	-	-	1	3	-	13	Bundesgebiet ohne Saarland und Berlin
-	1	1	4	1	-	4	-	-	17	dagegen Vorwoche (19.) 1959
-	1	-	9	-	-	4	2	1	15	" 20. Woche 1959
-	-	-	-	-	-	-	-	-	-	Saarland (37)
-	-	-	-	-	-	-	-	-	-	Berlin (West) (38)
-	-	-	4	-	-	1	3	-	13	Bundesgebiet einschl. Saarland und Berlin (West)
Bevölkerung										
-	-	-	0,01	-	-	0,00	0,01	-	0,03	Bundesgebiet ohne Saarland und Berlin
-	0,01	0,00	0,01	0,00	-	0,01	-	-	0,03	dagegen Vorwoche (19.) 1959
-	0,01	-	0,02	-	-	0,01	0,00	0,00	0,03	" 20. Woche 1959
-	-	-	0,01	-	-	0,00	0,01	-	0,02	Bundesgebiet einschl. Saarland und Berlin (West)

*) epidemica gemeldet; - 2) Verhältniszahlen bezogen auf die weibliche Bevölkerung im Alter von 15 bis unter 45 Jahren.

Die wichtigsten meldepflichtigen Krankheiten in den an die Bundesrepublik Deutschland angrenzenden Verwaltungsbezirken



Länder- und Verwaltungsbezirke

Bundesrepublik Deutschland	Ausland
1 Schleswig-Holstein	Dänemark
2 Hamburg	50 Tondern
3-10 Niedersachsen	51 Appenrade-Sonderburg
3 RB Hannover	52 Hadersleben
4 RB Hildesheim	Niederlande
5 RB Lüneburg	60 Groningen
6 RB Stade	61 Drenthe
7 RB Osnabrück	62 Overijssel
8 RB Aurich	63 Gelderland
9 VB Braunschweig	64 Limburg
10 VB Oldenburg	Belgien
11 Bremen	66 Liège
12-17 Nordrhein-Westfalen	68 Luxemburg
12 RB Düsseldorf	Frankreich
13 RB Köln	70 Moselle
14 RB Aachen	71 Bas Rhin
15 RB Münster	72 Haut Rhin
16 RB Dortmund	Schweiz
17 RB Arosberg	80-81 Basel (Stadt/Land) und Solothurn
18-20 Hessen	82 Aargau
18 RB Darmstadt	83 Zürich
19 RB Kassel	84-85 Schaffhausen u. Thurgau
20 RB Wiesbaden	86-87 St. Gallen/Appenzell
21-25 Rheinland-Pfalz	Österreich
21 RB Koblenz	90 Vorarlberg
22 RB Trier	91 Tirol
23 RB Montabaur	92 Salzburg
24 RB Rheinhessen	93 Oberösterreich
25 RB Pfalz	
26-29 Baden-Württemberg	
26 RB Nordwürttemberg	
27 RB Nordbaden	
28 RB Südbaden	
29 RB Südwürttemberg-Hohenzollern	
30-36 Bayern	
30 RB Oberbayern	
31 RB Niederbayern	
32 RB Oberpfalz	
33 RB Oberfranken	
34 RB Mittelfranken	
35 RB Unterfranken	
36 RB Schwaben	
37 Saarland	
39 Berlin (West)	

Die Nummern der Länder bzw. Verwaltungsbezirke entsprechen nicht den amtlich-statistischen Kennziffern des Gemeinde Schlüsselverzeichnis der Bundesrepublik.

Land - Verwaltungsbezirk - Berichtszeit	Diphtherie	Scharlach	Übertragbare Kinderlähmung	Unterleibstypus	Paratyphus	Übertragbare Ruhr	Tollwut 2)
Dänemark insgesamt 1) (10.5.-16.5.59)	-	-	-	-	-	-	-
darunter: Tondern (50)	-	-	-	-	-	-	-
Appenrade Sonderburg (51)	-	-	-	-	-	-	-
Hadersleben (52)	-	-	-	-	-	-	-
Niederlande insgesamt (10.5.-16.5.59)	9	103	-	1	1	29	-
darunter: Groningen (60)	-	3	-	-	-	5	-
Drenthe (61)	-	1	-	-	-	-	-
Overijssel (62)	-	4	-	-	-	1	-
Gelderland (63)	3	8	-	-	-	1	-
Limburg (64)	4	2	-	-	-	2	-
Belgien insgesamt (10.5.-16.5.59)	15	24	1	1	10	-	-
darunter: Liège (66)	4	1	-	-	4	-	-
Luxemburg (68) (10.5.-16.5.59)	-	1	-	-	-	-	-
Frankreich insgesamt (3.5.-9.5.59)	8	131	10	23 3)	-	-	-
darunter: Moselle (70)	-	1	-	-	-	-	-
Bas Rhin (71)	1	1	-	2 3)	-	-	-
Haut Rhin (72)	1	-	1	1 3)	-	-	-
Schweiz insgesamt (10.5.-16.5.59)	-	54	2	-	-	-	-
darunter: Basel (Stadt/Land) u. Solothurn (80,81)	-	4	-	-	-	-	-
Aargau (82)	-	3	-	-	-	-	-
Zürich (83)	-	5	-	-	-	-	-
Schaffhausen u. Thurgau (84,85)	-	2	-	-	-	-	-
St. Gallen/Appenzell (86,87)	-	10	-	-	-	-	-
Österreich insgesamt (10.5.-16.5.59)	30	249	2	2	4	-	-
darunter: Vorarlberg (90)	1	25	-	-	-	-	-
Tirol (91)	3	17	-	1	-	-	-
Salzburg (92)	5	19	-	-	-	-	-
Ober-Österreich (93)	5	14	-	-	2	-	-

1) Dänemark insgesamt: keine Meldung. - 2) Einschl. Biöverletzungen durch tollwütige oder tollwutverdächtige Tiere. - 3) Einschl. Paratyphus.