


STATISTISCHE BERICHTE




Z 6 43



Herausgeber: Statistisches Bundesamt / Wiesbaden

Arb.-Nr. VIII/2/543

Erschienen am 26. August 1958



Die Neuerkrankungen an meldepflichtigen Krankheiten

in der Zeit vom 3.8. - 9.8.1958

(32. Berichtswoche)

Bei der Beurteilung und Verwertung der Wochenmeldungen ist darauf Rücksicht zu nehmen, daß sie auf Grund der sanitätspolizeilichen Meldungen erstellt werden, die in Bezug auf die Vollständigkeit der Erfassung lückenhaft sind. Die genaue Feststellung der Krankheiten durch die Ärzte und die Meldung der Zahlen an die Gesundheitsämter sind in dem kurzen Berichtszeitraum von einer Woche durch vielfache Umstände erschwert (u.a. bakteriologische Prüfung, fachärztliche Untersuchung). Insbesondere muß beachtet werden, daß kurzdauernde und leichtverlaufende Infektionskrankheiten schlechter erfaßt werden können als langdauernde und lebensbedrohende wie z.B. Kinderlähmung.

Veröffentlichungen der Statistischen Landesämter über
"Gesundheitswesen unter Nr. AIV"

(7192)

| Land Regierungsbezirk Berichtszeit | Diph- therie | Schar- lach | Keuch- husten | Übertragbare | | | | Unter- leibs- typhus | Para- typhus | Übertrag- bare Ruhr | Bakt. Labor- mittelver- giftung | Grü |
|--|-----------------|----------------|------------------|-------------------|-----------------------|--------------------|--------------------------|----------------------------|-----------------|---------------------------|---------------------------------------|------------|
| | | | | Genick- starre | Gehirn- entzündung | Kinder- lähmung | dar. para- lyt. Fälle | | | | | |
| Schleswig-Holstein (1) | 2 | 27 | 31 | 1 | - | 1 | 1 | 3 | 5 | - | 1 | |
| Hamburg (2) | - | 13 | 28 | 1 | - | 2 | 2 | - | 1 | 1 | 4 | |
| Niedersachsen (3-10) | 8 | 58 | 37 | 2 | - | 8 | 3 | 10 | 3 | - | 9 | |
| Reg.-Bez. Hannover (3) | 1 | 17 | 25 | - | - | 1 | - | 2 | - | - | 1 | |
| " " Hildesheim (4) | - | 6 | - | - | - | 1 | - | 2 | - | - | - | |
| " " Lüneburg (5) | 4 | 11 | 3 | 2 | - | - | - | 3 | - | - | - | |
| " " Stade (6) | - | 5 | 2 | - | - | - | - | 1 | 1 | - | 1 | |
| " " Osnabrück (7) | - | 5 | 4 | - | - | - | - | - | - | - | - | |
| " " Aurich (8) | - | 3 | - | - | - | 6 | 3 | - | - | - | - | |
| Verw.-Bez. Braunschweig (9) | 3 | 6 | 1 | - | - | - | - | - | 2 | - | 4 | |
| " " Oldenburg (10) | - | 5 | 2 | - | - | - | - | 2 | - | - | 3 | |
| Bremen (11) | - | 6 | 6 | - | - | - | - | - | - | - | 3 | |
| Nordrhein-Westfalen (12-17) | 62 | 144 | 166 | 3 | - | 3 | 3 | 15 | 12 | 3 | 16 | |
| Reg.-Bez. Düsseldorf (12) | 19 | 41 | 76 | 1 | - | - | - | 4 | 2 | 1 | 2 | |
| " " Köln (13) | - | 11 | 10 | - | - | - | - | 2 | 3 | - | 4 | |
| " " Aachen (14) | 3 | 9 | - | 1 | - | - | - | - | 1 | - | 3 | |
| " " Münster (15) | 20 | 35 | 5 | 1 | - | - | - | 2 | 2 | 1 | - | |
| " " Detmold (16) | 2 | 15 | 18 | - | - | - | - | 4 | - | - | 1 | |
| " " Arnsberg (17) | 18 | 33 | 57 | - | - | 3 | 3 | 3 | 4 | 1 | 5 | |
| Hessen (18-20) | 6 | 32 | 67 | - | - | 2 | 2 | 25 | 5 | 6 | - | |
| Reg.-Bez. Darmstadt (18) | - | 13 | 16 | - | - | 2 | 2 | - | 2 | 2 | - | |
| " " Kassel (19) | 2 | 9 | 1 | - | - | - | - | 1 | 1 | - | - | |
| " " Wiesbaden (20) | 4 | 10 | 50 | - | - | - | - | 24 | 2 | 4 | - | |
| Rheinland-Pfalz (21-25) | 14 | 8 | 14 | 2 | - | 5 | 5 | 2 | 3 | - | - | |
| Reg.-Bez. Koblenz (21) | 7 | 3 | 2 | 2 | - | 2 | 2 | 1 | - | - | - | |
| " " Trier (22) | 1 | - | 4 | - | - | 1 | 1 | - | - | - | - | |
| " " Montabaur (23) | 1 | 1 | - | - | - | - | - | - | - | - | - | |
| " " Rheinhessen (24) | 2 | 1 | 1 | - | - | - | - | - | 1 | - | - | |
| " " Pfalz (25) | 8 | 3 | 7 | - | - | 2 | 2 | 1 | 2 | - | - | |
| Baden-Württemberg (26-29) | 5 | 82 | 62 | - | - | 3 | 2 | 2 | 8 | 10 | 6 | |
| Reg.-Bez. Nordwürtbg. (26) | 3 | 31 | 15 | - | - | - | - | - | - | 8 | 1 | |
| " " Nordbaden (27) | 1 | 22 | 20 | - | - | - | - | 1 | 2 | 2 | 1 | |
| " " Südbaden (28) | - | 17 | 24 | - | - | 1 | - | 1 | 4 | - | - | |
| " " Südw.-Hekenz. (29) | 1 | 12 | 3 | - | - | 2 | 2 | - | 2 | - | 4 | |
| Bayern (30-36) | 13 | 115 | 83 | 4 | - | 10 | 8 | 11 | 10 | 10 | 28 | |
| Reg.-Bez. Oberbayern (30) | 1 | 30 | 43 | - | - | 1 | 1 | 3 | 2 | 3 | - | |
| " " Niederbayern (31) | 1 | 9 | 5 | 2 | - | 4 | 2 | - | 1 | - | 2 | |
| " " Oberpfalz (32) | 1 | 8 | 5 | 1 | - | 1 | 1 | 1 | 3 | 1 | 2 | |
| " " Oberfranken (33) | 2 | 16 | 10 | 1 | - | - | - | 4 | - | 1 | 2 | |
| " " Mittelfranken (34) | 4 | 26 | 3 | - | - | - | - | 1 | 1 | 1 | 6 | |
| " " Unterfranken (35) | - | 16 | 2 | - | - | 3 | 3 | 2 | 2 | 2 | 5 | |
| " " Schwaben (36) | 4 | 10 | 15 | - | - | 1 | 1 | - | 1 | 2 | 3 | |
| Bundesgebiet | | | | | | | | | | | | |
| 32. Woche 1958 | 110 | 485 | 494 | 13 | - | 34 | 26 | 68 | 47 | 30 | 67 | |
| Vorwoche (31.) 1958 | 74 | 526 | 427 | 15 | - | 30 | 24 | 32 | 73 | 31 | 71 | |
| Entsprechende Woche 1957 (vom 4.8.-10.8.1957) | 130 | 635 | 766 | 25 | 5 | 91 | 60 | 119 | 114 | 101 | 82 | |
| Bundesgebiet | | | | | | | | | | | | je 100 000 |
| 32. Woche 1958 | 0,2 | 1,0 | 1,0 | 0,03 | - | 0,1 | 0,1 | 0,1 | 0,1 | 0,1 | 0,1 | |
| Vorwoche (31.) 1958 | 0,1 | 1,0 | 0,8 | 0,03 | - | 0,1 | 0,05 | 0,1 | 0,1 | 0,1 | 0,1 | |
| Entsprechende Woche 1957 (vom 4.8.-10.8.1957) | 0,3 | 1,3 | 1,5 | 0,05 | 0,01 | 0,2 | 0,1 | 0,2 | 0,2 | 0,2 | 0,2 | |
| Saarland (37) | 1 | 2 | 1 | - | - | 2 | - | 2 | - | - | - | |
| Berlin (West) (39) | 2 | 21 | 41 | - | - | 9 | - | - | 3 | 1 | 7 | |

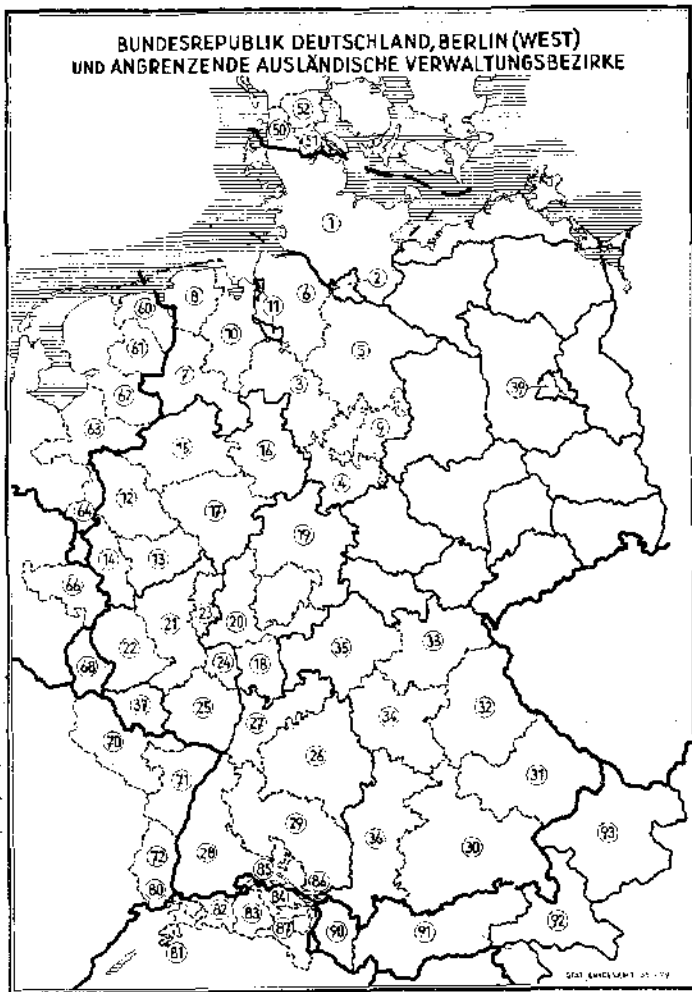
*) - keine Neuerkrankung, . keine Meldung, - 1) Außer den in der Zusammenstellung aufgeführten Krankheiten wurden noch 15 Fälle an Bevölkerung im Alter von 15 bis unter 45 Jahren, - 3) Einschl. Bißverletzungen durch tollwütige oder tollwutverdächtige Tiere.

in der 32. Woche vom 3.8. bis 9.8.1958*)

| Land Regierungsbezirk Berichtszeit | Kind- bett- fieber ²⁾ | Fieberhafte Fehl- geburt ²⁾ | Ma- laria | Bang'sche Krank- heit | Tra- chom | Tular- ämie | Papageien- krank- heit | Weil'sche Krank- heit | Milz- brand | Trichi- nose | Toll- wut ³⁾ |
|---|--|--|--------------|-----------------------------|--------------|----------------|------------------------------|-----------------------------|----------------|-----------------|----------------------------|
| ahlen | | | | | | | | | | | |
| Schleswig-Holstein | (1) | - | - | - | 1 | - | - | - | - | - | - |
| Hamburg | (2) | - | - | - | - | - | - | - | - | - | - |
| Niedersachsen | (3-10) | - | - | - | 1 | - | - | 1 | - | - | 6 |
| Reg.-Bez. Hannover | (3) | - | - | - | 1 | - | - | - | - | - | - |
| " " Hildesheim | (4) | - | - | - | - | - | - | - | - | - | 3 |
| " " Lüneburg | (5) | - | - | - | - | - | - | - | - | - | 3 |
| " " Stade | (6) | - | - | - | - | - | - | - | - | - | - |
| " " Osnabrück | (7) | - | - | - | - | - | - | - | - | - | - |
| " " Aurich | (8) | - | - | - | - | - | - | - | - | - | - |
| Verw.-Bez. Braunschweig | (9) | - | - | - | - | - | - | 1 | - | - | - |
| " " Oldenburg | (10) | - | - | - | - | - | - | - | - | - | - |
| Bremen | (11) | - | - | - | - | - | - | - | - | - | - |
| Nordrhein-Westfalen | (12-17) | - | - | - | 3 | - | - | - | - | - | - |
| Reg.-Bez. Düsseldorf | (12) | - | - | - | 2 | - | - | - | - | - | - |
| " " Köln | (13) | - | - | - | 1 | - | - | - | - | - | - |
| " " Aachen | (14) | - | - | - | - | - | - | - | - | - | - |
| " " Münster | (15) | - | - | - | - | - | - | - | - | - | - |
| " " Detmold | (16) | - | - | - | - | - | - | - | - | - | - |
| " " Arnberg | (17) | - | - | - | - | - | - | - | - | - | - |
| Hessen | (18-20) | - | - | - | 1 | - | - | 1 | - | - | - |
| Reg.-Bez. Darmstadt | (18) | - | - | - | - | - | - | 1 | - | - | - |
| " " Kassel | (19) | - | - | - | 1 | - | - | - | - | - | - |
| " " Wiesbaden | (20) | - | - | - | - | - | - | - | - | - | - |
| Rheinland-Pfalz | (21-25) | - | - | - | - | - | - | - | - | - | - |
| Reg.-Bez. Koblenz | (21) | - | - | - | - | - | - | - | - | - | - |
| " " Trier | (22) | - | - | - | - | - | - | - | - | - | - |
| " " Montabaur | (23) | - | - | - | - | - | - | - | - | - | - |
| " " Rheinhessen | (24) | - | - | - | - | - | - | - | - | - | - |
| " " Pfalz | (25) | - | - | - | - | - | - | - | - | - | - |
| Baden-Württemberg | (26-29) | - | - | - | - | - | - | - | - | - | - |
| Reg.-Bez. Nordwürtbg. | (26) | - | - | - | - | - | - | - | - | - | - |
| " " Nordbader. | (27) | - | - | - | - | - | - | - | - | - | - |
| " " Südbaden | (28) | - | - | - | - | - | - | - | - | - | - |
| " " Südw.-Hohenz. | (29) | - | - | - | - | - | - | - | - | - | - |
| Bayern | (30-36) | - | - | - | 1 | 3 | - | - | - | - | - |
| Reg.-Bez. Oberbayern | (30) | - | - | - | 1 | - | - | - | - | - | - |
| " " Niederbayern | (31) | - | - | - | - | - | - | - | - | - | - |
| " " Oberpfalz | (32) | - | - | - | - | 3 | - | - | - | - | - |
| " " Oberfranken | (33) | - | - | - | - | - | - | - | - | - | - |
| " " Mittelfranken | (34) | - | - | - | - | - | - | - | - | - | - |
| " " Unterfranken | (35) | - | - | - | - | - | - | - | - | - | - |
| " " Schwaben | (36) | - | - | - | - | - | - | - | - | - | - |
| Bundesgebiet | | | | | | | | | | | |
| 32. Woche 1958 | - | - | - | 7 | - | 3 | - | 2 | - | - | 6 |
| Vorwoche (31.) 1958 | - | - | - | 10 | - | - | 3 | 4 | - | - | 5 |
| Entsprechende Woche 1957. (vom 4.8.-10.8.1957) | 1 | 1 | - | 10 | - | - | 1 | 6 | 1 | - | 39 |
| er Bevölkerung | | | | | | | | | | | |
| Bundesgebiet | | | | | | | | | | | |
| 32. Woche 1958 | - | - | - | 0,01 | - | 0,01 | - | 0,00 | - | - | 0,01 |
| Vorwoche (31.) 1958 | - | - | - | 0,02 | - | - | 0,01 | 0,01 | - | - | 0,01 |
| Entsprechende Woche 1957 (vom 4.8.-10.8.1957) | 0,01 | 0,01 | - | 0,02 | - | - | 0,00 | 0,01 | 0,00 | - | 0,1 |
| Saarland (37) | - | - | - | - | - | - | - | - | - | - | - |
| Berlin (West) (39) | - | - | - | - | - | - | - | - | - | - | - |

eritis epidemica in Bayern und 2 Fälle an Mikrosporidie in Berlin (West) gemeldet. ~ 2) Verhältniszahlen bezogen auf die weibliche

Die wichtigsten meldepflichtigen Krankheiten in den an die Bundesrepublik Deutschland angrenzenden Verwaltungsbezirken



- Länder- und Verwaltungsbezirke**
- Bundesrepublik Deutschland:**
- 1 Schleswig-Holstein
 - 2 Hamburg
 - 3-10 Niedersachsen
 - 3 RB Hannover
 - 4 RB Hildesheim
 - 5 RB Lüneburg
 - 6 RB Stade
 - 7 RB Osnabrück
 - 8 RB Aurich
 - 9 VB Braunschweig
 - 10 VB Oldenburg
 - 11 Bremen
 - 12-17 Nordrhein-Westfalen
 - 12 RB Düsseldorf
 - 13 RB Köln
 - 14 RB Aachen
 - 15 RB Münster
 - 16 RB Detmold
 - 17 RB Arnsberg
 - 18-20 Hessen
 - 18 RB Darmstadt
 - 19 RB Kassel
 - 20 RB Wiesbaden
 - 21-25 Rheinland-Pfalz
 - 21 RB Koblenz
 - 22 RB Trier
 - 23 RB Mosabaur
 - 24 RB Rheinhessen
 - 25 RB Pfalz
 - 26-29 Baden-Württemberg
 - 26 RB Nordwürttemberg
 - 27 RB Nordbaden
 - 28 RB Südbaden
 - 29 RB Südwürttemberg-Hohenzollern
 - 30-36 Bayern
 - 30 RB Oberbayern
 - 31 RB Niederbayern
 - 32 RB Oberpfalz
 - 33 RB Oberfranken
 - 34 RB Mittelfranken
 - 35 RB Unterfranken
 - 36 RB Schwaben
 - 37 Saarland
 - 39 Berlin (West)
- Ausland:**
- Dänemark**
- 50 Tondern
 - 51 Appenrade-Sonderburg
 - 52 Hadersleben
- Niederlande**
- 60 Groningen
 - 61 Dronthe
 - 62 Overijssel
 - 63 Gelderland
 - 64 Limburg
- Belgien**
- 66 Liege
- Luxemburg**
- 68 Luxemburg
- Frankreich**
- 70 Moselle
 - 71 Bas Rhin
 - 72 Haut Rhin
- Schweiz**
- 80-81 Basel (Stadt/Land) und Solothurn
 - 82 Aargau
 - 83 Zürich
 - 84-85 Schaffhausen u. Thurgau
 - 86-87 St. Gallen/Appenzell
- Österreich**
- 90 Vorarlberg
 - 91 Tirol
 - 92 Salzburg
 - 93 Oberösterreich

Die Nummern der Länder bzw. Verwaltungsbezirke entsprechen nicht den amtlich-statistischen Kennziffern des Gemeindeverzeichnis der Bundesrepublik.

| Land - Verwaltungsbezirk - Berichtszeit | Diph-therie | Schar-lach | Übertragbare Kinderlähmung | Unterleibs-typhus | Para-typhus | Übertragbare Ruhr | Toll-wut 2) |
|--|-------------|------------|----------------------------|-------------------|-------------|-------------------|-------------|
| Dänemark insgesamt 1) (3.8.-9.8.1958) | . | . | . | . | . | . | . |
| darunter: Tondern (50) | - | - | - | - | - | - | - |
| Appenrade-Sonderburg (51) | - | - | - | - | - | - | - |
| Hadersleben (52) | - | - | - | - | - | - | - |
| Niederlande insgesamt (3.8.-9.8.1958) | 5 | 47 | 1 | 1 | 85 | 12 | - |
| darunter: Groningen (60) | - | - | - | - | 3 | - | - |
| Dronthe (61) | - | - | - | - | - | 1 | - |
| Overijssel (62) | - | 2 | - | - | 3 | - | - |
| Gelderland (63) | - | 6 | - | - | 9 | 1 | - |
| Limburg (64) | 3 | 3 | 1 | - | 6 | 1 | - |
| Belgien insgesamt (3.8.-9.8.1958) | 7 | 7 | 3 | 3 | 11 | - | - |
| darunter: Liege (66) | 1 | 1 | - | - | - | - | - |
| Luxemburg (68) (3.8.-9.8.1958) | - | - | - | - | 1 | - | - |
| Frankreich insgesamt (27.7.-2.8.1958) | 13 | 59 | 43 | 27 3) | . | 3 | - |
| darunter: Moselle (70) | - | 1 | - | - | . | - | - |
| Bas Rhin (71) | - | 1 | - | 1 3) | . | - | - |
| Haut Rhin (72) | 1 | 1 | 1 | 2 3) | . | - | - |
| Schweiz insgesamt (3.8.-9.8.1958) | - | 17 | 4 | 4 | 2 | - | - |
| darunter: Basel (Stadt/Land) u. Solothurn (80, 81) | - | 1 | - | - | 1 | - | - |
| Aargau (82) | - | - | - | - | - | - | - |
| Zürich (83) | - | - | 1 | - | - | - | - |
| Schaffhausen u. Thurgau (84, 85) | - | 3 | - | - | - | - | - |
| St. Gallen/Appenzell (86, 87) | - | 3 | 2 | - | - | - | - |
| Österreich insgesamt (27.7.-2.8.1958) | 45 | 105 | 29 | 7 | 8 | - | - |
| darunter: Vorarlberg (90) | 4 | 10 | 4 | - | 2 | - | - |
| Tirol (91) | - | 6 | - | - | - | - | - |
| Salzburg (92) | 2 | 9 | 1 | - | - | - | - |
| Ober-Österreich (93) | 13 | 18 | 3 | 3 | 3 | - | - |

1) Dänemark insgesamt: keine Meldung. - 2) Einschl. Bißverletzungen durch tollwütige oder tollwutverdächtige Tiere. - 3) Einschl. Paratyphus.