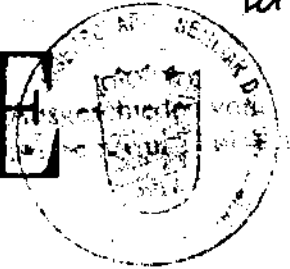


17. MAI 2008

Ru

STATISTISCHE BERICHTE



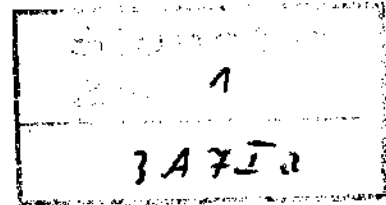
ZG43



Herausgeber: Statistisches Bundesamt / Wiesbaden

Arb.-Nr. VIII/2/516

Erschienen am 7. März 1958



Die Neuerkrankungen an meldepflichtigen Krankheiten

in der Zeit vom 16.2.1958 - 22.2.1958

(8. Berichtswoche)

Bei der Beurteilung und Verwertung der Wochenmeldungen ist darauf Rücksicht zu nehmen, daß sie auf Grund der sanitätspolizeilichen Meldungen erstellt werden, die in Bezug auf die Vollständigkeit der Erfassung lückenhaft sind. Die genaue Feststellung der Krankheiten durch die Ärzte und die Meldung der Zahlen an die Gesundheitsämter sind in dem kurzen Berichtszeitraum von einer Woche durch vielfache Umstände erschwert (u.a. bakteriologische Prüfung, fachärztliche Untersuchung). Insbesondere muß beachtet werden, daß kurzdauernde und leicht verlaufende Infektionskrankheiten schlechter erfasst werden können als langdauernde und lebensbedrohende wie z.B. Kinderlähmung.

Veröffentlichungen der Statistischen Landesämter
über "Gesundheitswesen unter Nr. A IV"

(6863)

Land Regierungsbezirk Berichtszeit	Diph- therie	Schar- lach	Keuch- husten	Übertragbare				Unter- leibs- typhus	Para- typhus	Übertrag- bare Ruhr	Bakt., Leber- mittelver- giftung	Gr
				Genick- starre	Gehirn- entzündung	Kinder- lähmung	dar., para- lyt. Fälle					
Schleswig-Holstein (1)	-	26	14	-	-	-	-	-	-	-	-	-
Hamburg (2)	2	22	15	-	-	-	-	1	2	3	-	-
Niedersachsen (3-10)	10	51	19	2	1	1	-	1	1	3	1	-
Reg.-Bez. Hannover (3)	-	9	-	-	-	-	-	-	-	-	-	-
" " Hildesheim (4)	1	7	1	-	-	1	-	-	-	-	-	-
" " Lüneburg (5)	4	7	6	1	-	-	-	-	-	-	-	-
" " Stade (6)	-	1	-	1	-	-	-	-	-	-	1	-
" " Osnabrück (7)	-	3	2	-	-	-	-	-	1	1	-	-
" " Aurich (8)	3	1	2	-	-	-	-	-	-	-	-	-
Verw.-Bez. Braunschweig (9)	2	10	-	-	-	-	-	1	-	-	-	-
" " Oldenburg (10)	-	13	2	-	1	-	-	-	-	2	-	-
Bremen (11)	-	1	2	1	-	-	-	-	-	-	-	4
Nordrhein-Westfalen (12-17)	51	83	57	8	-	-	-	5	3	6	-	-
Reg.-Bez. Düsseldorf (12)	8	33	35	3	-	-	-	1	-	1	-	-
" " Köln (13)	-	8	4	-	-	-	-	2	-	4	-	-
" " Aachen (14)	3	2	3	-	-	-	-	-	1	-	-	-
" " Münster (15)	24	12	1	-	-	-	-	1	1	-	-	-
" " Detmold (16)	1	6	2	1	-	-	-	1	-	-	-	-
" " Arnsberg (17)	15	22	22	4	-	-	-	-	1	1	-	-
Hessen (18-20)	3	32	24	2	-	-	-	-	1	-	-	-
Reg.-Bez. Darmstadt (18)	-	10	6	2	-	-	-	-	-	-	-	-
" " Kassel (19)	1	11	9	-	-	-	-	-	1	-	-	-
" " Wiesbaden (20)	2	11	9	-	-	-	-	-	-	-	-	-
Rheinland-Pfalz (21-25)	18	24	1	3	-	2	2	1	9	-	-	-
Reg.-Bez. Koblenz (21)	8	5	-	1	-	-	-	1	1	-	-	-
" " Frier (22)	2	1	-	-	-	1	1	-	8	-	-	-
" " Montabaur (23)	3	3	-	2	-	-	-	-	-	-	-	-
" " Rheinhessen (24)	1	2	-	-	-	1	1	-	-	-	-	-
" " Pfalz (25)	4	13	1	-	-	-	-	-	-	-	-	-
Baden-Württemberg (26-29)	3	78	28	2	-	-	-	3	3	7	1	-
Reg.-Bez. Nordwürttembg. (26)	-	32	13	-	-	-	-	3	3	4	-	-
" " Nordbaden (27)	2	25	6	2	-	-	-	-	-	-	1	-
" " Südbaden (28)	1	13	1	-	-	-	-	-	-	-	-	-
" " Südw.-Hohenz. (29)	-	8	8	-	-	-	-	-	-	3	-	-
Bayern (30-36)	8	113	65	2	1	1	1	2	-	2	-	-
Reg.-Bez. Oberbayern (30)	1	34	6	2	-	1	1	-	-	1	-	-
" " Niederbayern (31)	-	13	18	-	-	-	-	1	-	1	-	-
" " Oberpfalz (32)	2	5	13	-	-	-	-	-	-	-	-	-
" " Oberfranken (33)	1	13	8	-	-	-	-	-	-	-	-	-
" " Mittelfranken (34)	4	15	6	-	-	-	-	1	-	-	-	-
" " Unterfranken (35)	-	19	4	-	-	-	-	-	-	-	-	-
" " Schwaben (36)	-	14	10	-	1	-	-	-	-	-	1	-
Bundesgebiet												
8. Woche 1958	95	430	229	20	2	4	3	13	19	21	7	-
Vorwoche (7.) 1958	115	509	304	23	1	5	4	24	12	28	21	-
Entsprechende Woche 1957 (vom 17.2.-23.2.1957)	130	516	1 017	16	3	19	12	19	14	13	12	-
Bundesgebiet												
8. Woche 1958	0,2	0,8	0,5	0,04	0,00	0,01	0,01	0,03	0,04	0,04	0,01	-
Vorwoche (7.) 1958	0,2	1,0	0,6	0,05	0,00	0,01	0,01	0,05	0,02	0,1	0,04	-
Entsprechende Woche 1957 (vom 17.2.-23.2.1957)	0,3	1,0	2,0	0,03	0,01	0,04	0,02	0,04	0,03	0,03	0,02	-
Saarland (37)	1	3	3	-	-	-	-	-	7	-	-	-
Berlin (West) (39)	12	19	14	-	-	1	-	-	-	5	3	-

je 100 000

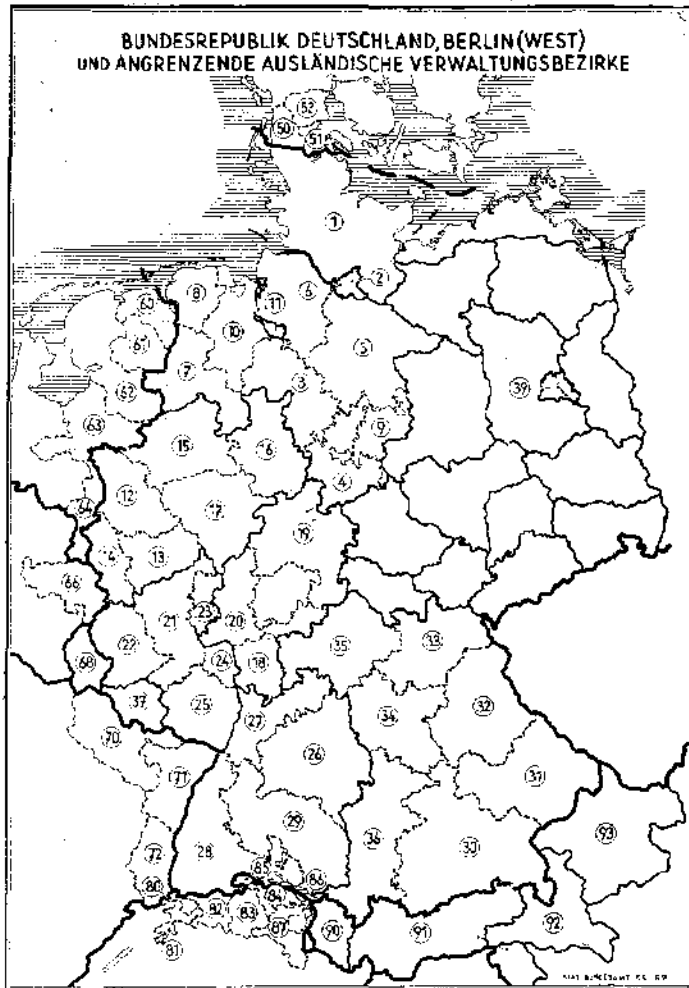
*) - keine Neuerkrankung, . keine Meldung. - 1) Außer den in der Zusammenstellung aufgeführten Krankheiten wurden noch 38 Fälle an
3) Einschl. Bißverletzungen durch tollwütige oder tollwutverdächtige Tiere.

in der 8. Woche vom 16.2. bis 22.2.1950*)

Land Regierungsbezirk Berichtszeit	Kind- bett- fieber ²⁾	Fieberhafte Fehl- geburt ²⁾	Ma- laria	Bang'sche Krank- heit	Tra- chom	Tular- ämie	Papageien- krank- heit	Weil'sche Krank- heit	Milz- brand	Trichi- nose	Toll- wut ³⁾
Länder											
Schleswig-Holstein (1)	-	-	-	-	-	1	-	-	-	-	-
Lamburg (2)	-	-	-	-	-	-	-	-	-	-	-
Niedersachsen (3-10)	-	-	-	1	-	-	-	-	-	-	11
Reg.-Bez. Hannover (3)	-	-	-	-	-	-	-	-	-	-	-
" " Hildesheim (4)	-	-	-	1	-	-	-	-	-	-	2
" " Lüneburg (5)	-	-	-	-	-	-	-	-	-	-	9
" " Stade (6)	-	-	-	-	-	-	-	-	-	-	-
" " Osnabrück (7)	-	-	-	-	-	-	-	-	-	-	-
" " Aurich (8)	-	-	-	-	-	-	-	-	-	-	-
Verw.-Bez. Braunschweig (9)	-	-	-	-	-	-	-	-	-	-	-
" " Oldenburg (10)	-	-	-	-	-	-	-	-	-	-	-
Bremen (11)	-	-	-	-	-	-	-	-	-	-	-
Nordrhein-Westfalen (12-17)	-	-	-	-	-	-	-	-	-	-	8
Reg.-Bez. Düsseldorf (12)	-	-	-	-	-	-	-	-	-	-	-
" " Köln (13)	-	-	-	-	-	-	-	-	-	-	-
" " Aachen (14)	-	-	-	-	-	-	-	-	-	-	-
" " Münster (15)	-	-	-	-	-	-	-	-	-	-	-
" " Detmold (16)	-	-	-	-	-	-	-	-	-	-	6
" " Arnsberg (17)	-	-	-	-	-	-	-	-	-	-	2
Hessen (18-20)	-	-	-	1	-	-	-	-	-	-	7
Reg.-Bez. Darmstadt (18)	-	-	-	1	-	-	-	-	-	-	-
" " Kassel (19)	-	-	-	-	-	-	-	-	-	-	7
" " Wiesbaden (20)	-	-	-	-	-	-	-	-	-	-	-
Rheinland-Pfalz (21-25)	-	-	-	-	-	-	-	-	-	-	-
Reg.-Bez. Koblenz (21)	-	-	-	-	-	-	-	-	-	-	-
" " Trier (22)	-	-	-	-	-	-	-	-	-	-	-
" " Montabaur (23)	-	-	-	-	-	-	-	-	-	-	-
" " Rheinhessen (24)	-	-	-	-	-	-	-	-	-	-	-
" " Pfalz (25)	-	-	-	-	-	-	-	-	-	-	-
Baden-Württemberg (26-29)	-	-	-	-	-	-	-	-	-	-	-
Reg.-Bez. Nordwürttembg. (26)	-	-	-	-	-	-	-	-	-	-	-
" " Nordbaden (27)	-	-	-	-	-	-	-	-	-	-	-
" " Südbaden (28)	-	-	-	-	-	-	-	-	-	-	-
" " Südw.-Hohenz. (29)	-	-	-	-	-	-	-	-	-	-	-
(30-36)	1	-	-	-	-	-	-	-	-	-	-
Reg.-Bez. Oberbayern (30)	-	-	-	-	-	-	-	-	-	-	-
" " Niederbayern (31)	-	-	-	-	-	-	-	-	-	-	-
" " Oberpfalz (32)	-	-	-	-	-	-	-	-	-	-	-
" " Oberfranken (33)	-	-	-	-	-	-	-	-	-	-	-
" " Mittelfranken (34)	-	-	-	-	-	-	-	-	-	-	-
" " Unterfranken (35)	1	-	-	-	-	-	-	-	-	-	-
" " Schwaben (36)	-	-	-	-	-	-	-	-	-	-	-
Bundesgebiet											
8. Woche 1958	1	-	-	2	-	1	-	-	-	-	26
Vorwoche (7.) 1958	-	2	-	5	-	-	3	-	-	-	15
entsprechende Woche 1957 vom 17.2.-23.2.1957)	1	2	-	13	-	-	14	1	-	-	14
pro Bevölkerung											
Bundesgebiet											
8. Woche 1958	0,01	-	-	0,00	-	0,00	-	-	-	-	0,1
Vorwoche (7.) 1958	-	0,02	-	0,01	-	-	0,01	-	-	-	0,03
entsprechende Woche 1957 vom 17.2.-23.2.1957)	0,01	0,02	-	0,03	-	-	0,03	0,00	-	-	0,03
Saarland (17)	-	-	-	-	-	-	-	-	-	-	-
Berlin (West) (39)	-	-	-	-	-	-	-	-	-	-	-

rotitis epidemica gemeldet. - 2) Verhältniszahlen bezogen auf die weibliche Bevölkerung im Alter von 15 bis unter 45 Jahren. -

Die wichtigsten meldepflichtigen Krankheiten in den an die Bundesrepublik Deutschland angrenzenden Verwaltungsbezirken



Länder- und Verwaltungsbezirke	
Bundesrepublik Deutschland	Ausland
1 Schleswig-Holstein	
2 Hamburg	
3-10 Niedersachsen	Dänemark
3 RB Hannover	50 Tondern
4 RB Hildesheim	51 Appenrade-Sonderburg
5 RB Lüneburg	52 Hadersleben
6 RB Stade	
7 RB Osnabrück	Niederlande
8 RB Aurich	60 Groningen
9 VB Braunschweig	61 Drenthe
10 VB Oldenburg	62 Overijssel
11 Bremen	63 Gelderland
12-17 Nordrhein-Westfalen	64 Limburg
12 RB Düsseldorf	
13 RB Köln	Belgien
14 RB Aachen	66 Liège
15 RB Münster	
16 RE Detmold	
17 RB Arnsberg	68 Luxemburg
18-20 Hessen	
18 RB Darmstadt	
19 RB Kassel	Frankreich
20 RB Wiesbaden	70 Moselle
21-25 Rheinland-Pfalz	71 Bas Rhin
21 RB Koblenz	72 Haut Rhin
22 RB Trier	
23 RB Montabaur	
24 RB Rheinbesen	
25 RB Pfalz	
26-29 Baden-Württemberg	Schweiz
26 RB Nordwürttemberg	80-81 Basel (Stadt/Land) und Solothurn
27 RB Nordbaden	82 Aargau
28 RB Südbaden	83 Zürich
29 RB Südwürttemberg-Hohenzollern	84-85 Schaffhausen u. Thurgau
30-36 Bayern	86-87 St. Gallen/Appenzell
30 RB Oberbayern	
31 RB Niederbayern	Österreich
32 RB Oberpfalz	90 Vorarlberg
33 RB Oberfranken	91 Tirol
34 RB Mittelfranken	92 Salzburg
35 RB Unterfranken	93 Oberösterreich
36 RB Schwaben	
37 Saarlund	
39 Berlin (West)	

Die Nummern der Länder bzw. Verwaltungsbezirke entsprechen nicht den amtlich-statistischen Kennziffern des Gemeindefachverzeichnisses der Bundesrepublik.

Land - Verwaltungsbezirk - Berichtszeit	Diph-therie	Schar-lach	Übertragbare Kinderlähmung	Unterleibs-typhus	Para-typhus	Übertragbare Ruhr	Toll-wut: 2)
Dänemark insgesamt ¹⁾ (16.2.-22.2.1958)	•	•	•	•	•	•	•
darunter: Tondern (50)	-	-	-	-	-	-	-
Appenrade-Sonderburg (51)	-	-	-	-	-	-	-
Hadersleben (52)	-	-	-	-	-	-	-
Niederlande insgesamt (16.2.-22.2.1958)	4	112	-	2	48	21	-
darunter: Groningen (60)	-	2	-	-	3	6	-
Drenthe (61)	-	1	-	-	-	1	-
Overijssel (62)	-	3	-	-	4	-	-
Gelderland (63)	-	2	-	1	2	2	-
Limburg (64)	-	4	-	-	10	3	-
Belgien insgesamt							
darunter: Liège (66)							
Luxemburg (68) (16.2.-22.2.1958)	-	3	-	-	-	-	-
Frankreich insgesamt							
darunter: Moselle (70)							
Bas Rhin (71)							
Haut Rhin (72)							
Schweiz insgesamt (16.2.-22.2.1958)	3	48	1	-	1	-	-
darunter: Basel (Stadt/Land) u. Solothurn (80,81)	-	7	-	-	-	-	-
Aargau (82)	-	3	-	-	-	-	-
Zürich (83)	1	4	-	-	1	-	-
Schaffhausen u. Thurgau (84,85)	-	6	-	-	-	-	-
St. Gallen/Appenzell (86,87)	-	2	-	-	-	-	-
Österreich insgesamt (16.2.-22.2.1958)	45	134	1	6	6	1	-
darunter: Vorarlberg (90)	1	4	-	-	-	-	-
Tirol (91)	3	3	-	-	-	-	-
Salzburg (92)	2	13	-	1	-	-	-
Ober-Österreich (93)	11	18	-	1	4	-	-

1) Dänemark insgesamt: keine Meldung. - 2) Einschl. Stißverletzungen durch tollwütige oder tollwutverdächtige Tiere. -

3) Einschl. Paratyphus.