


STATISTISCHE BERICHTE



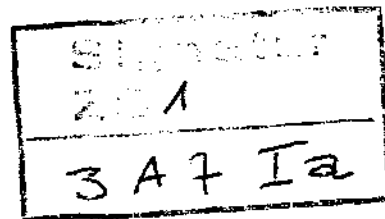
26-43



Herausgeber: Statistisches Bundesamt / Wiesbaden

Arb.-Nr. VIII/2/429

Erschienen am 27. August 1956



Die Neuerkrankungen an meldepflichtigen Krankheiten

in der Zeit vom 5.8.1956 bis 11.8.1956

(32. Berichtswoche)

Bei der Beurteilung und Verwertung der Wochenmeldungen ist darauf Rücksicht zu nehmen, daß sie auf Grund der sanitätspolizeilichen Meldungen erstellt werden, die in Bezug auf die Vollständigkeit der Erfassung lückenhaft sind. Die genaue Feststellung der Krankheiten durch die Ärzte und die Meldung der Zahlen an die Gesundheitsämter sind in dem kurzen Berichtszeitraum von einer Woche durch vielfache Umstände erschwert (u.a. bakteriologische Prüfung, fachärztliche Untersuchung). Insbesondere muß beachtet werden, daß kurzdauernde und leichtverlaufende Infektionskrankheiten schlechter erfaßt werden können als langdauernde und lebensbedrohende wie z.B. Kinderlähmung.

Nachdruck — auch auszugsweise — nur mit Quellenangabe gestattet.

Neuerkrankungen ¹⁾ an meldepflichtigen Krankheiten
- keine Neuerkrankung

Land Regierungsbezirk Berichtszeit	Diph- therie	Schar- lach	Keuch- husten	Übertragbare				Unter- leibs- typhus	Para- typhus	Übertrag- bare Ruhr	Bakt. Lebens- mittelver- giftung	Grund
				Genick- starre	Gehirn- entzündung	Kinder- lähmung	dar. para- lyt. Fälle					
Schleswig-Holstein (1)	2	25	36	1	-	1	-	10	5	3	-	
Hamburg (2)	1	9	46	-	-	2	2	-	5	3	6	
Niedersachsen (3-10)	14	112	84	-	-	6	4	10	6	4	4	
Reg.-Bez. Hannover (3)	3	29	36	-	-	-	-	4	2	1	1	
" " Hildesheim (4)	2	10	10	-	-	-	-	2	-	-	-	
" " Lüneburg (5)	5	20	9	-	-	2	-	-	-	-	-	
" " Stade (6)	-	15	10	-	-	1	1	2	-	-	-	
" " Osnabrück (7)	-	9	1	-	-	-	-	2	1	-	-	
" " Aurich (8)	2	7	8	-	-	3	3	-	-	1	-	
Verw.-Bez. Braunschweig (9)	1	16	7	-	-	-	-	-	1	-	2	
" " Oldenburg (10)	1	7	3	-	-	-	-	-	2	2	1	
Bremen (11)	1	10	20	-	-	-	-	-	4	2	1	
Nordrhein-Westfalen (12-17)	92	212	142	9	3	31	24	19	24	12	25	
Reg.-Bez. Düsseldorf (12)	30	68	79	5	1	16	13	8	16	7	7	
" " Köln (13)	4	10	19	-	2	2	1	5	1	3	10	
" " Aachen (14)	2	4	4	1	-	5	4	-	1	-	2	
" " Münster (15)	23	41	7	1	-	3	2	2	1	1	2	
" " Detmold (16)	8	20	14	-	-	1	1	2	2	-	1	
" " Arnsberg (17)	25	69	19	2	-	4	3	2	3	1	3	
Hessen (18-20)	9	53	60	1	-	3	2	3	9	6	4	
Reg.-Bez. Darmstadt (18)	3	16	20	1	-	1	1	-	-	6	1	
" " Kassel (19)	2	17	14	-	-	1	-	1	2	-	-	
" " Wiesbaden (20)	4	20	26	-	-	1	1	2	7	-	3	
Rheinland-Pfalz (21-25)	28	35	119	11	1	33	15	4	7	1	5	
Reg.-Bez. Koblenz (21)	7	10	20	2	-	9	7	2	1	-	5	
" " Trier (22)	1	2	28	-	-	3	1	2	1	-	-	
" " Montabaur (23)	2	7	8	4	-	-	-	-	-	-	-	
" " Rheinhessen (24)	2	4	25	3	1	1	-	-	-	-	-	
" " Pfalz (25)	16	12	38	2	-	20	7	-	5	1	-	
Baden-Württemberg (26-29)	5	93	112	1	-	30	18	-	20	8	17	
Reg.-Bez. Nordwürttemberg (26)	1	38	37	-	-	19	12	4	9	-	7	
" " Nordbaden (27)	-	25	36	1	-	1	1	2	4	-	3	
" " Südbaden (28)	-	8	30	-	-	9	5	-	6	5	2	
" " Südwürtt.-Höhenz. (29)	4	22	9	-	-	1	-	2	1	3	5	
Bayern (30-37)	26	132	177	23	2	16	9	14	25	2	34	
Reg.-Bez. Oberbayern (30)	6	40	55	3	1	2	2	1	12	1	13	
" " Niederbayern (31)	-	11	4	-	-	3	-	2	6	-	1	
" " Oberpfalz (32)	8	15	18	-	-	-	-	-	2	-	2	
" " Oberfranken (33)	2	21	7	7	-	1	-	2	-	-	7	
" " Mittelfranken (34)	4	25	28	1	-	3	3	2	3	1	6	
" " Unterfranken (35)	1	10	40	12	-	2	-	4	1	-	2	
" " Schwaben (36,37) ⁴⁾	5	10	25	-	1	5	4	3	1	-	3	
Bundesgebiet												
32. Woche 1956	178	681	796	46	6	122	74	68	105	41	96	
Vorwoche (31.) 1956	164	645	670	42	18	88	58	128	107	24	158	
Entsprechende Woche 1955 (vom 7.8. - 13.8.1955)	256	893	616	14	4	169	133	56	116	48	73	
Bundesgebiet											je 100 000	
32. Woche 1956	0,4	1,3	1,6	1,1	0,01	0,2	0,1	0,1	0,2	0,1	0,2	
Vorwoche (31.) 1956	0,3	1,3	1,3	0,1	0,04	0,2	0,1	0,3	0,2	0,05	0,3	
Entsprechende Woche 1955 (vom 7.8. - 13.8.1955)	0,5	1,8	1,2	0,03	0,01	0,3	0,3	0,1	0,2	0,1	0,1	
Berlin (West) (39)	3	27	33	1	-	-	-	2	2	7	3	

¹⁾ Außer den in der Zusammenstellung aufgeführten Krankheiten wurden noch 53 Fälle an Lympozytäre Meningitis (Hessen) und 40 Fälle an Parotitis epidemica oder tollwutverdächtige Tiere. - ⁴⁾ Einschl. Kreis Lindau (37).

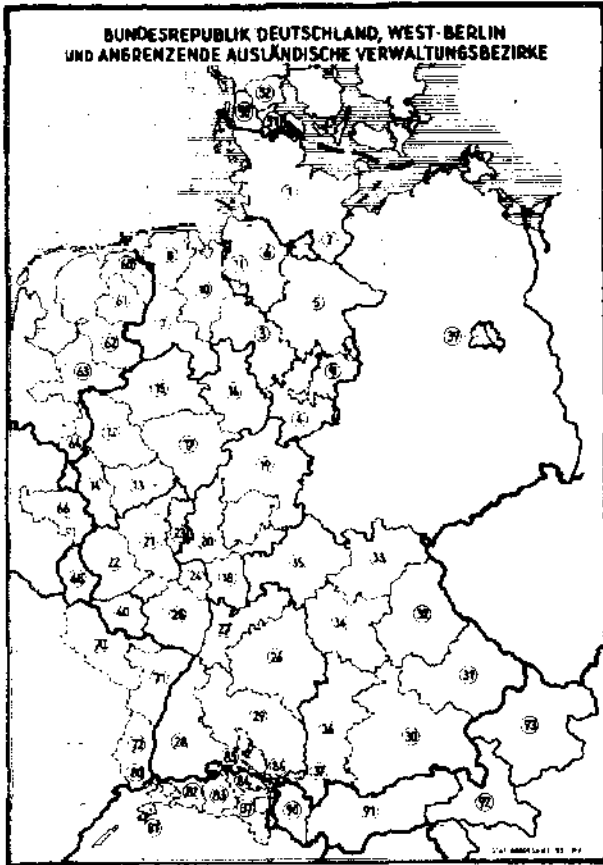
in der 32. Woche vom 5.8. bis 11.8.1956

keine Meldung

Land Regierungsbezirk Berichtszeit	Kind- bett- fieber 2)	Fieberhafte Fehl- geburt 2)	Ma- taria	Bang'sche Krank- heit	Trachom	Tular- ämie	Papageien- krank- heit	Weiß'sche Krank- heit	Milz- brand	Trichi- nose	Tollwut 3)
zahlen											
Schleswig-Holstein (1)	-	-	-	-	-	-	-	-	-	-	-
Hamburg (2)	-	-	-	-	-	-	-	-	-	-	-
Niedersachsen (3-10)	-	1	-	2	-	-	-	-	1	-	1
Reg.-Bez. Hannover (3)	-	1	-	-	-	-	-	-	1	-	1
" " Bildesheim (4)	-	-	-	-	-	-	-	-	-	-	-
" " Lüneburg (5)	-	-	-	1	-	-	-	-	-	-	-
" " Stade (6)	-	-	-	-	-	-	-	-	-	-	-
" " Osabrück (7)	-	-	-	-	-	-	-	-	-	-	-
" " Aurich (8)	-	-	-	-	-	-	-	-	-	-	-
Verw.-Bez. Braunschweig (9)	-	-	-	1	-	-	-	-	-	-	-
" " Oldenburg (10)	-	-	-	-	-	-	-	-	-	-	-
Bremen (11)	-	-	-	-	-	-	1	-	-	-	-
Nordrhein-Westfalen (12-17)	-	-	-	7	-	-	-	-	-	-	-
Reg.-Bez. Düsseldorf (12)	-	-	-	2	-	-	-	-	-	-	-
" " Köln (13)	-	-	-	1	-	-	-	-	-	-	-
" " Aachen (14)	-	-	-	1	-	-	-	-	-	-	-
" " Münster (15)	-	-	-	1	-	-	-	-	-	-	-
" " Detmold (16)	-	-	-	1	-	-	-	-	-	-	-
" " Arnberg (17)	-	-	-	1	-	-	-	-	-	-	-
Hessen (18-20)	-	-	-	-	-	-	-	-	-	-	4
Reg.-Bez. Darmstadt (18)	-	-	-	-	-	-	-	-	-	-	-
" " Kassel (19)	-	-	-	-	-	-	-	-	-	-	4
" " Wiesbaden (20)	-	-	-	-	-	-	-	-	-	-	-
Rheinland-Pfalz (21-25)	-	-	-	1	-	-	-	-	-	-	-
Reg.-Bez. Koblenz (21)	-	-	-	-	-	-	-	-	-	-	-
" " Trier (22)	-	-	-	-	-	-	-	-	-	-	-
" " Montebaur (23)	-	-	-	-	-	-	-	-	-	-	-
" " Rheinhessen (24)	-	-	-	-	-	-	-	-	-	-	-
" " Pfalz (25)	-	-	-	1	-	-	-	-	-	-	-
Baden-Württemberg (26-29)	-	-	-	-	-	-	-	1	-	-	-
Reg.-Bez. Nordwürttemberg (26)	-	-	-	-	-	-	-	1	-	-	-
" " Nordbaden (27)	-	-	-	-	-	-	-	-	-	-	-
" " Südbaden (28)	-	-	-	-	-	-	-	-	-	-	-
" " Südwürtt.-Hohenz. (29)	-	-	-	-	-	-	-	-	-	-	-
Bayern (30-37)	-	-	-	2	-	-	-	-	-	-	2
Reg.-Bez. Oberbayern (30)	-	-	-	2	-	-	-	-	-	-	-
" " Niederbayern (31)	-	-	-	-	-	-	-	-	-	-	-
" " Oberpfalz (32)	-	-	-	-	-	-	-	-	-	-	2
" " Oberfranken (33)	-	-	-	-	-	-	-	-	-	-	-
" " Mittelfranken (34)	-	-	-	-	-	-	-	-	-	-	-
" " Unterfranken (35)	-	-	-	-	-	-	-	-	-	-	-
" " Schwaben (36,37) ⁴⁾	-	-	-	-	-	-	-	-	-	-	-
Bundesgebiet											
32. Woche 1956	-	1	-	12	-	-	1	1	1	-	7
Vorwoche (31.) 1956	2	1	-	9	-	-	1	8	2	-	11
Entsprechende Woche 1955 (vom 7.8. - 13.8.1955)	4	3	-	17	-	-	4	2	-	-	5
der Bevölkerung											
Bundesgebiet											
32. Woche 1956	-	0,01	-	0,02	-	-	0,00	0,00	0,00	-	0,01
Vorwoche (31.) 1956	0,02	0,01	-	0,02	-	-	0,00	0,02	0,00	-	0,02
Entsprechende Woche 1955 (vom 7.8. - 13.8.1955)	0,04	0,03	-	0,03	-	-	0,01	0,00	-	-	0,01
Berlin (West) (39)	-	-	-	-	-	-	-	-	-	-	-

mica gemeldet. - Verhältniszahlen bezogen auf die weibliche Bevölkerung im Alter von 15 bis unter 45 Jahren. - 3) Einschl. Bißverletzungen durch toll-

Länder- und Verwaltungsbezirke



Bundesrepublik Deutschland

- 1 Schleswig-Holstein
- 2 Hamburg
- 3-10 Niedersachsen
 - 3 RB Hannover
 - 4 RB Hildesheim
 - 5 RB Lüneburg
 - 6 RB Stade
 - 7 RB Osnabrück
 - 8 RB Aurich
 - 9 VB Braunschweig
 - 10 VB Oldenburg
- 11 Bremen
- 12-17 Nordrhein-Westfalen
 - 12 RB Lüsseldorf
 - 13 RB Köln
 - 14 RB Aachen
 - 15 RB Münster
 - 16 RB Detmold
 - 17 RB Arnsberg
- 18-20 Hessen
 - 18 RB Darmstadt
 - 19 RB Kassel
 - 20 RB Wiesbaden
- 21-25 Rheinland-Pfalz
 - 21 RB Koblenz
 - 22 RB Trier
 - 23 RB Mainz
 - 24 RB Rheinhesen
 - 25 RB Pfalz
- 26-29 Baden-Württemberg
 - 26 RB Nordwürttemberg
 - 27 RB Nordbaden
 - 28 RB Südbaden
 - 29 RB Südwürttemberg-Hohenzollern
- 30-37 Bayern
 - 30 RB Oberbayern
 - 31 RB Niederbayern
 - 32 RB Oberpfalz
 - 33 RB Oberfranken
 - 34 RB Mittelfranken
 - 35 RB Unterfranken
 - 36 RB Schwaben
 - 37 Lindau (kreisfr. Stadt u. Landkreis)
- 38 West-Berlin
- 40 Saargebiet

Ausland

- Dänemark**
 - 50 Tondern
 - 51 Appenrade-Sonderburg
 - 52 Hardersleben
- Niederlande**
 - 60 Groningen
 - 61 Drenthe
 - 62 Overijssel
 - 63 Gelderland
 - 64 Limburg
- Belgien**
 - 66 Liège
- Luxemburg**
 - 68 Luxemburg
- Frankreich**
 - 70 Moselle
 - 71 Bas Rhin
 - 72 Haut Rhin
- Schweiz**
 - 80-81 Basel (Stadt/Land) und Solothurn
 - 82 Aargau
 - 83 Zürich
 - 84-85 Schaffhausen u. Thurgau
 - 86-87 St. Gallen/Appenzell
- Oesterreich**
 - 90 Vorarlberg
 - 91 Tirol
 - 92 Salzburg
 - 93 Oberoesterreich

Die Nummern der Länder bzw. Verwaltungsbezirke entsprechen nicht den amtlich-statistischen Kennziffern des Gemeindegliederungsverzeichnisses der Bundesrepublik.

Die wichtigsten meldepflichtigen Krankheiten in den an die Bundesrepublik Deutschland angrenzenden Verwaltungsbezirken

Land Verwaltungsbezirk Berichtszeit	Diph- therie	Schar- lach	Übertragbare Kinder- lähmung	Unterleibs- typhus	Para- typhus	Übertrag- bare Ruhr	Tollwut ²⁾
Saargebiet (40) (5.8. - 11.8.56)	2	16	1	1	-	-	-
Dänemark insgesamt (Juli 1956) ¹⁾	-	124	11	2	3	2	-
darunter: Tondern (50)	-	-	-	-	-	-	-
Appenrade-Sonderburg (51)	-	-	-	-	-	-	-
Hardersleben (52)	-	-	-	-	-	-	-
Niederlande insgesamt (5.8. - 11.8.56)	1	-	158	2	2	14	-
darunter: Groningen	-	-	-	-	-	-	-
Drenthe (61)	-	-	-	-	-	-	-
Overijssel (62)	-	-	16	-	-	1	-
Gelderland (63)	-	-	17	-	-	2	-
Limburg (64)	-	-	40	-	-	1	-
Belgien insgesamt (5.8. - 11.8.56)	3	11	43	3	1	-	-
darunter: Liège (66)	1	4	3	-	-	-	-
Luxemburg (68) (5.8. - 11.8.56)	-	-	3	-	1	-	-
Frankreich insgesamt	-	-	-	-	-	-	-
darunter: Moselle (70)	-	-	-	-	-	-	-
Bas Rhin (71)	-	-	-	-	-	-	-
Haut Rhin (72)	-	-	-	-	-	-	-
Schweiz insgesamt (5.8. - 11.8.56)	-	18	52	-	6	1	-
darunter: Basel (Stadt/Land) u. Solothurn (80-81)	-	4	18	-	-	1	-
Aargau (82)	-	3	4	-	1	-	-
Zürich (83)	-	2	5	-	-	-	-
Schaffhausen u. Thurgau (84-85)	-	-	4	-	-	-	-
St. Gallen/Appenzell (86-87)	-	2	4	-	-	-	-
Oesterreich insgesamt (5.8. - 11.8.56)	54	136	9	15	19	3	-
darunter: Vorarlberg (90)	1	2	-	-	-	-	-
Tirol (91)	2	16	-	-	2	-	-
Salzburg (92)	1	6	1	1	3	-	-
Ober-Oesterreich (93)	11	28	-	3	5	-	-

1) Dänemark insgesamt: Monat Juli 1956. - 2) Einschl. Bißverletzungen durch tollwütige oder tollwutverdächtige Tiere.