


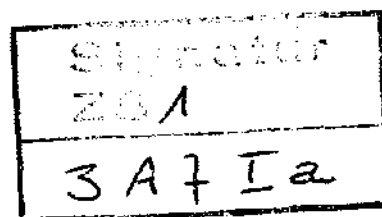
STATISTISCHE BERICHTE



Herausgeber: Statistisches Bundesamt / Wiesbaden

Arb.-Nr. VIII/2/426

Erschienen am 6. August 1956



Die Neuerkrankungen an meldepflichtigen Krankheiten

in der Zeit vom 15.7.1956 bis 21.7.1956
(29. Berichtswoche)

Bei der Beurteilung und Verwertung der Wochenmeldungen ist darauf Rücksicht zu nehmen, daß sie auf Grund der sanitäts-
polizeilichen Meldungen erstellt werden, die in Bezug auf die
Vollständigkeit der Erfassung lückenhaft sind. Die genaue
Feststellung der Krankheiten durch die Ärzte und die Meldung
der Zahlen an die Gesundheitsämter sind in dem kurzem Be-
richtszeitraum von einer Woche durch vielfache Umstände
erschwert (u.a. bakteriologische Prüfung, fachärztliche Un-
tersuchung). Insbesondere muß beachtet werden, daß kurz-
dauernde und leichtverlaufende Infektionskrankheiten schlech-
ter erfaßt werden können als langdauernde und lebensbedrohende
wie z.B. Kinderlähmung.

Nachdruck — auch auszugsweise — nur mit Quellenangabe gestattet.

Land Regierungsbezirk Berichtszeit	Diph- therie	Schar- lach	Keuch- husten	Übertragbare				Unter- leibs- typhus	Para- typhus	Übertrag- bare Ruhr	Bakt. Lebens- mittelver- giftung	Grund
				Genick- starre	Gehirn- entzündung	Kinder- lähmung	dar. para- tyt. Fälle					
Schleswig-Holstein (1)	2	29	32	-	-	3	-	6	5	-	1	
Hamburg (2)	-	26	44	-	-	1	1	2	3	-	10	
Niedersachsen (3-10)	17	112	38	2	-	4	1	3	15	5	5	
Reg.-Bez. Hannover (3)	2	22	3	-	-	1	-	3	3	1	-	
" " Hildesheim (4)	4	5	3	-	-	-	-	2	-	-	-	
" " Lüneburg (5)	8	17	15	-	-	-	-	1	2	4	-	
" " Stade (6)	-	10	8	1	-	-	-	-	3	-	-	
" " Osnabrück (7)	1	16	-	-	-	2	1	1	1	-	-	
" " Aurich (8)	1	11	2	-	-	1	-	1	1	-	-	
Verw.-Bez. Braunschweig (9)	1	24	7	-	-	-	-	-	1	-	1	
" Oldenburg (10)	-	7	-	1	-	-	-	-	4	-	4	
Bremen (11)	-	3	14	-	-	1	1	-	1	-	1	
Nordrhein-Westfalen (12-17)	69	218	136	7	1	15	13	17	20	12	16	
Reg.-Bez. Düsseldorf (12)	24	70	46	3	-	5	5	4	2	6	5	
" " Köln (13)	2	22	10	-	-	-	-	1	1	3	3	
" " Aachen (14)	5	8	3	-	-	3	1	-	-	-	-	
" " Münster (15)	14	47	-	1	-	5	5	2	2	1	5	
" " Detmold (16)	9	22	18	-	-	-	-	2	3	-	-	
" " Arnsberg (17)	15	49	59	3	1	2	2	8	12	2	3	
Hessen (18-20)	9	88	125	-	1	2	2	4	4	4	-	
Reg.-Bez. Darmstadt (18)	5	18	32	-	-	1	1	1	1	3	-	
" " Kassel (19)	1	27	72	-	-	-	-	1	2	1	-	
" " Wiesbaden (20)	3	43	21	-	1	1	1	2	1	-	-	
Rheinland-Pfalz (21-25)	17	36	50	2	-	10	10	4	4	1	1	
Reg.-Bez. Koblenz (21)	1	11	25	2	-	6	6	1	2	-	-	
" " Trier (22)	1	-	1	-	-	2	2	1	1	1	-	
" " Montabaur (23)	4	1	5	-	-	-	-	-	-	-	-	
" " Rheinhessen (24)	2	4	-	-	-	-	-	-	-	-	-	
" " Pfalz (25)	9	20	19	-	-	2	2	2	1	-	1	
Baden-Württemberg (26-29)	7	107	155	5	1	16	12	2	15	15	4	
Reg.-Bez. Nordwürttemberg (26)	2	42	45	-	1	13	9	-	11	1	1	
" " Nordbaden (27)	2	29	48	-	-	2	2	-	1	1	3	
" " Südbaden (28)	3	14	43	5	-	-	-	2	3	13	-	
" " Südwürtt.-Hohenz. (29)	-	22	19	-	-	1	1	-	-	-	-	
Bayern (30-37)	28	132	173	11	1	11	10	5	11	18	22	
Reg.-Bez. Oberbayern (30)	4	30	31	-	-	1	1	-	2	11	3	
" " Niederbayern (31)	2	6	3	-	-	1	1	1	-	4	2	
" " Oberpfalz (32)	5	15	13	1	1	-	-	1	2	1	5	
" " Oberfranken (33)	5	27	31	9	-	1	-	2	1	1	3	
" " Mittelfranken (34)	7	24	13	-	-	3	3	1	1	1	3	
" " Unterfranken (35)	-	14	52	1	-	1	1	-	2	-	5	
" " Schwaben (36,37) 4)	5	16	30	-	-	4	4	-	3	-	1	
Bundesgebiet												
29. Woche 1956	149	751	767	27	4	63	50	48	78	55	60	
Vorwoche (28.) 1956	173	727	645	27	3	59	44	52	92	61	128	
Entsprechende Woche 1955 (vom 17.7. - 23.7.)	250	946	744	18	1	93	48	71	103	30	177	
												je 100 000
Bundesgebiet												
29. Woche 1956	0,3	1,5	1,5	0,1	0,01	0,1	0,1	0,1	0,2	0,1	0,1	
Vorwoche (28.) 1956	0,3	1,4	1,3	0,1	0,01	0,1	0,1	0,1	0,2	0,1	0,3	
Entsprechende Woche 1955 (vom 17.7. - 23.7.)	0,5	1,9	1,5	0,04	0,00	0,2	0,1	0,1	0,2	0,1	0,4	
Berlin (West) (39)	1	23	21	-	-	1	.	1	2	17	3	

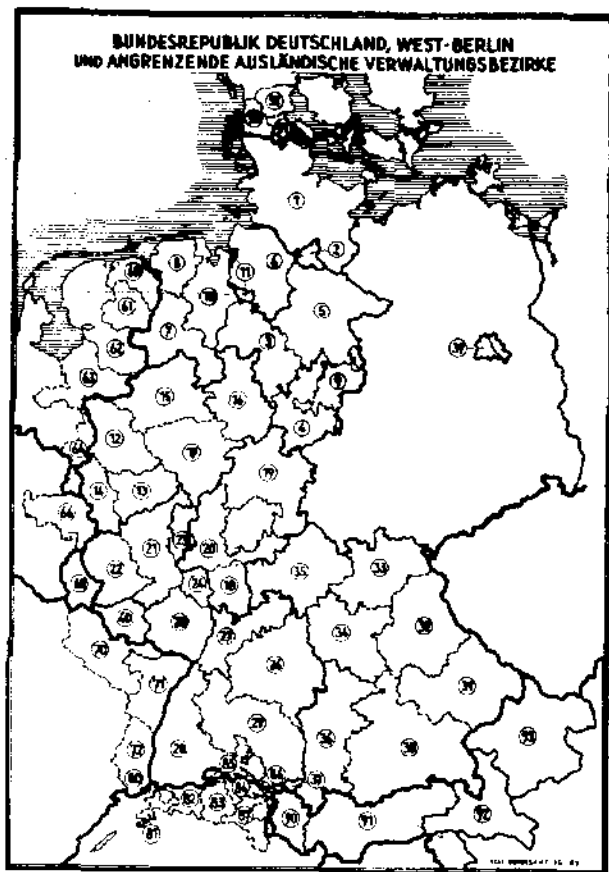
1) Außer den in der Zusammenstellung aufgeführten Krankheiten wurden noch 102 Fälle an Farctitis epidemica gemeldet. - 2) Bezogen auf die weibliche Lindau (37).

in der 29. Woche vom 15.7. bis 21.7.1955

. keine Meldung

Land Regierungsbezirk Berichtszeit	Kind- bett- fieber ²⁾	Fieberhafte Fehl- geburt ²⁾	Ma- laria	Bang'sche Krank- heit	Trachom	Tular- ämie	Papageien- krank- heit	Weiß'sche Krank- heit	Milz- brand	Trichi- nose	Tollwut ³⁾
zahlen											
Schleswig-Holstein (1)	-	-	-	1	-	-	-	-	-	-	-
Hamburg (2)	-	-	-	-	-	-	-	1	1	-	-
Niedersachsen (3-10)	-	-	-	5	-	-	-	-	-	-	6
Reg.-Bez. Hannover (3)	-	-	-	3	-	-	-	-	-	-	5
" " Hildesheim (4)	-	-	-	-	-	-	-	-	-	-	-
" " Lüneburg (5)	-	-	-	-	-	-	-	-	-	-	1
" " Stade (6)	-	-	-	1	-	-	-	-	-	-	-
" " Osnabrück (7)	-	-	-	-	-	-	-	-	-	-	-
" " Aurich (8)	-	-	-	1	-	-	-	-	-	-	-
Verw.-Bez. Braunschweig (9)	-	-	-	-	-	-	-	-	-	-	-
" Oldenburg (10)	-	-	-	-	-	-	-	-	-	-	-
Bremen (11)	-	-	-	-	-	-	-	-	-	-	-
Nordrhein-Westfalen (12-17)	-	-	-	4	-	-	-	-	-	-	8
Reg.-Bez. Düsseldorf (12)	-	-	-	2	-	-	-	-	-	-	-
" " Köln (13)	-	-	-	2	-	-	-	-	-	-	-
" " Aachen (14)	-	-	-	-	-	-	-	-	-	-	-
" " Münster (15)	-	-	-	-	-	-	-	-	-	-	-
" " Detmold (16)	-	-	-	-	-	-	-	-	-	-	8
" " Arnsberg (17)	-	-	-	-	-	-	-	-	-	-	-
Hessen (18-20)	-	-	-	-	-	-	-	-	-	-	1
Reg.-Bez. Darmstadt (18)	-	-	-	-	-	-	-	-	-	-	-
" " Kassel (19)	-	-	-	-	-	-	-	-	-	-	-
" " Wiesbaden (20)	-	-	-	-	-	-	-	-	-	-	1
Rheinland-Pfalz (21-25)	-	-	-	5	-	-	-	-	-	-	-
Reg.-Bez. Koblenz (21)	-	-	-	4	-	-	-	-	-	-	-
" " Trier (22)	-	-	-	-	-	-	-	-	-	-	-
" " Montabaur (23)	-	-	-	-	-	-	-	-	-	-	-
" " Rheinhessen (24)	-	-	-	1	-	-	-	-	-	-	-
" " Pfalz (25)	-	-	-	-	-	-	-	-	-	-	-
Baden-Württemberg (26-29)	-	-	-	4	-	-	1	-	1	-	-
Reg.-Bez. Nordwürttemberg (26)	-	-	-	1	-	-	1	-	-	-	-
" " Nordbaden (27)	-	-	-	-	-	-	-	-	-	-	-
" " Südbaden (28)	-	-	-	-	-	-	-	-	-	-	-
" " Südwürtt.-Pfalz (29)	-	-	-	3	-	-	-	-	1	-	-
Bayern (30-37)	-	-	-	1	-	-	-	-	-	-	-
Reg.-Bez. Oberbayern (30)	-	-	-	-	-	-	-	-	-	-	-
" " Niederbayern (31)	-	-	-	-	-	-	-	-	-	-	-
" " Oberpfalz (32)	-	-	-	-	-	-	-	-	-	-	-
" " Oberfranken (33)	-	-	-	-	-	-	-	-	-	-	-
" " Mittelfranken (34)	-	-	-	1	-	-	-	-	-	-	-
" " Unterfranken (35)	-	-	-	-	-	-	-	-	-	-	-
" " Schwaben (36,37) ⁴⁾	-	-	-	-	-	-	-	-	-	-	-
<u>Bundesgebiet</u>											
29. Woche 1955	-	-	-	20	-	-	1	1	2	-	15
Vorwoche (28.) 1955	1	-	-	13	-	-	-	1	-	-	1
Entsprechende Woche 1955 (vom 17.7. - 23.7.) der Bevölkerung	1	4	1	11	1	-	2	-	1	-	25
<u>Bundesgebiet</u>											
29. Woche 1955	-	-	-	0,04	-	-	0,00	0,00	0,00	-	0,03
Vorwoche (28.) 1955	0,01	-	-	0,02	-	-	-	0,00	-	-	0,00
Entsprechende Woche 1955 (vom 17.7. - 23.7.)	0,01	0,04	0,00	0,02	0,00	-	0,00	-	0,00	-	0,1
Berlin (West) (39)	-	-	-	-	-	-	-	-	-	-	-

Bevölkerung im Alter von 15 bis unter 45 Jahren, - 3) Einschl. Bißverletzungen durch tollwütige oder tollwutverdächtige Tiere, - 4) Einschl. Kreis



- Länder- und Verwaltungsbezirke**
- Bundesrepublik Deutschland**
- 1 Schleswig-Holstein
 - 2 Hamburg
 - 3-10 Niedersachsen
 - 3 RB Hannover
 - 4 RB Hildesheim
 - 5 RB Lüneburg
 - 6 RB Stade
 - 7 RB Osnabrück
 - 8 RB Aurich
 - 9 VB Braunschweig
 - 10 VB Oldenburg
 - 11 Bremen
 - 12-17 Nordrhein-Westfalen
 - 12 RB Düsseldorf
 - 13 RB Köln
 - 14 RB Aachen
 - 15 RB Münster
 - 16 RB Detmold
 - 17 RB Arnsberg
 - 18-20 Hessen
 - 18 RB Darmstadt
 - 19 RB Kassel
 - 20 RB Wiesbaden
 - 21-25 Rheinland-Pfalz
 - 21 RB Koblenz
 - 22 RB Trier
 - 23 RB Mainz
 - 24 RB Rheinbessen
 - 25 RB Pfalz
 - 26-29 Baden-Württemberg
 - 26 RB Nordwürttemberg
 - 27 RB Nordbaden
 - 28 RB Südbaden
 - 29 RB Südwürttemberg-Hohenzollern
 - 30-37 Bayern
 - 30 RB Oberbayern
 - 31 RB Niederbayern
 - 32 RB Oberpfalz
 - 33 RB Oberfranken
 - 34 RB Mittelfranken
 - 35 RB Unterfranken
 - 36 RB Schwaben
 - 37 Lindau (kreisfr. Stadt u. Landkreis)
 - 39 West-Berlin
 - 40 Saargebiet
- Ausland**
- Dänemark**
- 50 Tondern
 - 51 Appenrade-Sonderburg
 - 52 Hardersleben
- Niederlande**
- 60 Groningen
 - 61 Drenthe
 - 62 Overijssel
 - 63 Gelderland
 - 64 Limburg
- Belgien**
- 66 Liege
 - 68 Luxemburg
- Frankreich**
- 70 Moselle
 - 71 Bas Rhin
 - 72 Haut Rhin
- Schweiz**
- 80-81 Basel (Stadt/Land) und Solothurn
 - 82 Aargau
 - 83 Zürich
 - 84-85 Schaffhausen u. Thurgau
 - 86-87 St. Gallen/Appenzell
- Osterreich**
- 90 Vorarlberg
 - 91 Tirol
 - 92 Salzburg
 - 93 Oberosterreich

Die Nummern der Länder bzw. Verwaltungsbezirke entsprechen nicht den amtlich-statistischen Kennziffern des Gemeindeglossarverzeichnisses der Bundesrepublik.

Die wichtigsten meldepflichtigen Krankheiten in den an die Bundesrepublik Deutschland angrenzenden Verwaltungsbezirken

Land Verwaltungsbezirk Berichtszeit	Diph- therie	Schar- lach	Übertragbare Kinder- tätung	Unterleibs- typhus	Para- typhus	Übertrag- bare Ruhr	Tollwut ³⁾
Saargebiet (40)							
Dänemark insgesamt (15.7. - 21.7.) ¹⁾	•	•	•	•	•	•	•
darunter: Tondern (50)	-	-	-	-	-	-	-
Appenrade-Sonderburg (51)	-	-	-	-	-	-	-
Hardersleben (52)	-	-	-	-	-	-	-
Niederlande insgesamt (15.7. - 21.7.)	7	-	111	6	5	13	-
darunter: Groningen (60)	-	-	-	-	1	-	-
Drenthe (61)	-	-	4	-	-	2	-
Overijssel (62)	2	-	7	-	1	-	-
Gelderland (63)	2	-	11	-	1	4	-
Limburg (64)	-	-	32	-	-	1	-
Belgien insgesamt (8.7. - 14.7.)	16	24	21	1	1	-	-
darunter: Liege (66)	1	7	3	-	-	-	-
Luxemburg (68) (15.7. - 21.7.)	-	2	3	-	1	-	-
Frankreich insgesamt (8.7. - 14.7.)	20	107	21	59 ²⁾	-	1	-
darunter: Moselle (70)	1	1	-	12 ²⁾	-	-	-
Bas Rhin (71)	-	8	1	2 ²⁾	-	-	-
Haut Rhin (72)	1	2	-	-	-	-	-
Schweiz insgesamt (15.7. - 21.7.)	2	36	19	2	3	-	-
darunter: Basel (Stadt/Land) u. Solothurn (80-81)	-	3	1	1	1	-	-
Aargau (82)	-	6	2	-	-	-	-
Zürich (83)	-	4	4	-	1	-	-
Schaffhausen u. Thurgau (84-85)	-	-	1	1	-	-	-
St. Gallen/Appenzell (86-87)	-	2	3	-	-	-	-
Osterreich insgesamt	43	197	20	9	20	1	-
darunter: Vorarlberg (90)	5	-	-	-	-	1	-
Tirol (91)	-	17	-	-	-	-	-
Salzburg (92)	2	16	-	-	1	-	-
Ober-Österreich (93)	5	53	-	3	6	-	-

1) Dänemark insgesamt: keine Meldung. - 2) Einschl. Paratyphus. - 3) Einschl. Bißverletzungen durch tollwütige oder tollwutverdächtige Tiere.