


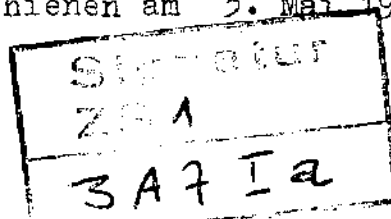
STATISTISCHE BERICHTE



Herausgeber: Statistisches Bundesamt / Wiesbaden ZG 43

Arb.-Nr. VIII/2/410

Erschienen am 3. Mai 1956



Die Neuerkrankungen an meldepflichtigen Krankheiten
in der Zeit vom 8.4.1956 bis 14.4.1956

(15. Berichtswoche)

Bei der Beurteilung und Verwertung der Wochenmeldungen ist darauf Rücksicht zu nehmen, daß sie auf Grund der sanitäts-polizeilichen Meldungen erstellt werden, die in Bezug auf die Vollständigkeit der Erfassung lückenhaft sind. Die genaue Feststellung der Krankheiten durch die Ärzte und die Meldung der Zahlen an die Gesundheitsämter sind in dem kurzen Berichtszeitraum von einer Woche durch vielfache Umstände erschwert (u.a. bakteriologische Prüfung, fachärztliche Untersuchung). Insbesondere muß beachtet werden, daß kurdauernde und leichtverlaufende Infektionskrankheiten schlechter erfaßt werden können als langdauernde und lebensbedrohende wie z.B. Kinderlähmung.

(5392)

Nachdruck - auch auszugsweise -
nur mit Quellenangabe gestattet.

Neuorkrankungen ¹⁾ an meldepflichtigen Krankheiten in der 15. Woche

Land Regierungsbezirk Berichtszeit	Diph- therie	Schar- lach	Keuch- husten	Übertragbare				Unter- leibs- typhus	Para- typhus	Übertrag- bare Ruhr	Bakt.,Lebens- mittelver- giftung	Grund
				Genick- starre	Gehirn- entzündung	Kinder- lähmung	dar. para- tyt. Fälle					
Schleswig-Holstein (1)	4	30	31	2	-	-	-	1	1	-	3	
Hamburg (2)	-	28	22	-	-	1	1	1	2	14	5	
Niedersachsen (3-10)	10	73	24	3	-	-	-	2	2	10	-	
Reg.-Bez. Hannover (3)	1	20	9	-	-	-	-	-	-	-	-	
" " Hildesheim (4)	-	10	1	1	-	-	-	-	-	-	-	
" " Lüneburg (5)	3	12	-	2	-	-	-	1	-	-	-	
" " Stade (6)	-	5	-	-	-	-	-	-	1	-	-	
" " Osnabrück (7)	-	2	1	-	-	-	-	-	-	-	-	
" " Aurich (8)	5	8	2	-	-	-	-	-	1	10	-	
Verw.-Bez. Braunschweig (9)	1	13	5	-	-	-	-	1	-	-	-	
" " Oldenburg (10)	-	3	6	-	-	-	-	-	-	-	-	
Bremen (11)	3	8	1	-	-	-	-	1	-	-	-	
Nordrhein-Westfalen (12-17)	80	119	96	2	-	2	2	12	30	8	2	
Reg.-Bez. Düsseldorf (12)	25	43	50	-	-	-	-	6	18	8	-	
" " Köln (13)	2	12	2	-	-	-	-	2	2	-	1	
" " Aachen (14)	5	7	15	1	-	1	1	-	4	-	-	
" " Münster (15)	28	14	2	-	-	-	-	-	9	-	-	
" " Detmold (16)	5	15	8	1	-	-	-	-	1	-	-	
" " Arnsberg (17)	15	28	19	-	-	1	1	4	2	-	1	
Hessen (18-20)	8	44	53	3	-	-	-	2	3	2	2	
Reg.-Bez. Darmstadt (18)	5	14	24	-	-	-	-	-	-	1	1	
" " Kassel (19)	-	9	5	1	-	-	-	-	-	-	-	
" " Wiesbaden (20)	3	21	24	2	-	-	-	2	3	1	1	
Rheinland-Pfalz (21-25)	19	23	50	1	1	2	2	1	4	-	-	
Reg.-Bez. Koblenz (21)	8	4	32	-	-	-	-	-	1	-	-	
" " Trier (22)	2	-	-	-	-	-	-	-	2	-	-	
" " Montabaur (23)	3	4	-	-	-	-	-	-	1	-	-	
" " Rheinhessen (24)	-	3	12	-	-	-	-	-	-	-	-	
" " Pfalz (25)	6	12	6	1	1	2	2	1	-	-	-	
Baden-Württemberg (26-29)	4	81	88	2	-	1	-	1	2	1	6	
Reg.-Bez. Nordwürttemberg (26)	1	30	49	-	-	1	-	-	2	-	2	
" " Nordbaden (27)	1	30	19	1	-	-	-	-	-	-	1	
" " Südbaden (28)	1	6	12	1	-	-	-	-	-	1	1	
" " Südwürt.-Hohenz. (29)	1	15	6	-	-	-	-	1	-	-	2	
Bayern (30-37)	22	123	92	7	-	1	1	1	4	1	2	
Reg.-Bez. Oberbayern (30)	7	27	32	1	-	-	-	1	2	1	2	
" " Niederbayern (31)	1	13	15	1	-	1	1	-	-	-	-	
" " Oberpfalz (32)	2	7	3	-	-	-	-	-	-	-	-	
" " Oberfranken (33)	4	18	7	2	-	-	-	-	-	-	-	
" " Mittelfranken (34)	1	32	9	2	-	-	-	-	-	-	-	
" " Unterfranken (35)	5	9	12	-	-	-	-	-	1	-	-	
" " Schwaben (36,37) 4)	2	17	14	1	-	-	-	-	1	-	-	
Bundesgebiet												
15. Woche 1955	150	529	457	20	1	7	6	22	48	36	20	
Vorwoche (14.) 1955	177	553	451	33	5	2	1	26	53	32	21	
Entsprechende Woche 1955 (vom 10.4. - 16.4.1955)	208	806	694	14	5	7	4	27	31	16	15	
Bundesgebiet												
15. Woche 1955	0,3	1,1	0,9	0,04	0,00	0,01	0,01	0,04	0,1	0,1	0,04	
Vorwoche (14.) 1955	0,4	1,1	0,9	0,1	0,01	0,00	0,00	0,1	0,1	0,1	0,04	
Entsprechende Woche 1955 (vom 10.4. - 16.4.1955)	0,4	1,6	1,4	0,03	0,01	0,01	0,01	0,1	0,1	0,03	0,03	
Berlin (West) (39)	3	36	15	2	-	-	-	2	-	12	2	

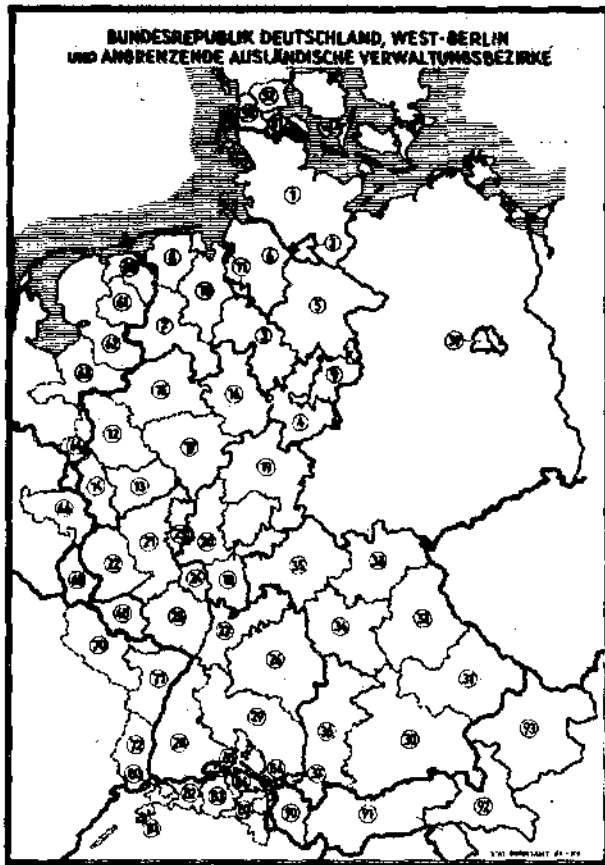
je 100 000

 1) Außer den in der Zusammenstellung aufgeführten Krankheiten wurden noch 151 Fälle an Parotitis epidemica und 1 Fall an Tetanus gemeldet. - 2) Ver-
wutverdächtige Tiere. - 4) Einschl. Kreis Lindau (37).

vom 8.4. bis 14.4.1956 - keine Neuankrankung • keine Meldung

Land Regierungsbezirk Berichtszeit	Kind- bett- fieber ²⁾	Fieberhafte Fehl- geburt ²⁾	Ma- laria	Bang'sche Krank- heit	Trachom	Tular- ämie	Papageien- krank- heit	Keil'sche Krank- heit	Milz- brand	Trichi- nose	Tollwut ³⁾
zahlen											
Schleswig-Holstein (1)	-	-	-	-	-	-	1	-	-	-	-
Hamburg (2)	-	-	-	-	-	-	-	-	-	-	-
Niedersachsen (3-10)	-	2	-	3	-	-	-	-	-	-	12
Reg.-Bez. Hannover (3)	-	1	-	1	-	-	-	-	-	-	3
" " Hildesheim (4)	-	-	-	-	-	-	-	-	-	-	4
" " Lüneburg (5)	-	1	-	1	-	-	-	-	-	-	-
" " Stade (6)	-	-	-	-	-	-	-	-	-	-	-
" " Osnebrück (7)	-	-	-	-	-	-	-	-	-	-	1
" " Aurich (8)	-	-	-	-	-	-	-	-	-	-	-
Verw.-Bez. Braunschweig (9)	-	-	-	1	-	-	-	-	-	-	4
" " Oldenburg (10)	-	-	-	-	-	-	-	-	-	-	-
Bremen (11)	-	-	-	-	-	-	-	-	-	-	-
Nordrhein-Westfalen (12-17)	-	2	-	1	-	-	-	-	-	-	3
Reg.-Bez. Düsseldorf (12)	-	1	-	1	-	-	-	-	-	-	-
" " Köln (13)	-	-	-	-	-	-	-	-	-	-	-
" " Aachen (14)	-	-	-	-	-	-	-	-	-	-	-
" " Münster (15)	-	1	-	-	-	-	-	-	-	-	3
" " Detmold (16)	-	-	-	-	-	-	-	-	-	-	-
" " Arnberg (17)	-	-	-	-	-	-	-	-	-	-	-
Hessen (18-20)	-	-	-	-	-	-	-	1	-	-	-
Reg.-Bez. Darmstadt (18)	-	-	-	-	-	-	-	-	-	-	-
" " Kassel (19)	-	-	-	-	-	-	-	1	-	-	-
" " Wiesbaden (20)	-	-	-	-	-	-	-	-	-	-	-
Rheinland-Pfalz (21-25)	-	-	-	-	-	-	-	-	-	-	-
Reg.-Bez. Koblenz (21)	-	-	-	-	-	-	-	-	-	-	-
" " Trier (22)	-	-	-	-	-	-	-	-	-	-	-
" " Montabaur (23)	-	-	-	-	-	-	-	-	-	-	-
" " Rheinhessen (24)	-	-	-	-	-	-	-	-	-	-	-
" " Pfalz (25)	-	-	-	-	-	-	-	-	-	-	-
Baden-Württemberg (26-29)	1	-	-	1	-	-	-	-	-	-	-
Reg.-Bez. Nordwürttemberg (26)	1	-	-	-	-	-	-	-	-	-	-
" " Nordbaden (27)	-	-	-	-	-	-	-	-	-	-	-
" " Südbaden (28)	-	-	-	-	-	-	-	-	-	-	-
" " Südwürtt.-Hohenz. (29)	-	-	-	1	-	-	-	-	-	-	-
Bayern (30-37)	-	-	-	2	-	-	-	-	-	-	-
Reg.-Bez. Oberbayern (30)	-	-	-	-	-	-	-	-	-	-	-
" " Niederbayern (31)	-	-	-	-	-	-	-	-	-	-	-
" " Oberpfalz (32)	-	-	-	-	-	-	-	-	-	-	-
" " Oberfranken (33)	-	-	-	-	-	-	-	-	-	-	-
" " Mittelfranken (34)	-	-	-	-	-	-	-	-	-	-	-
" " Unterfranken (35)	-	-	-	1	-	-	-	-	-	-	-
" " Schwaben (36,37) 4)	-	-	-	1	-	-	-	-	-	-	-
<u>Bundesgebiet</u>											
15. Woche 1956	1	4	-	7	-	-	1	1	-	-	15
Vorwoche (14.) 1956	-	3	-	6	-	-	1	-	-	-	6
Entsprechende Woche 1955 (vom 10.4. - 16.4.1955)	-	2	-	9	-	-	6	-	-	-	13
<u>pro Bevölkerung</u>											
<u>Bundesgebiet</u>											
15. Woche 1956	0,01	0,03	-	0,01	-	-	0,00	0,00	-	-	0,02
Vorwoche (14.) 1956	-	0,03	-	0,01	-	-	0,00	-	-	-	0,01
Entsprechende Woche 1955 (vom 10.4. - 16.4.1955)	-	0,02	-	0,02	-	-	0,01	-	-	-	0,03
Berlin (West) (39)	-	-	-	1	-	-	-	-	-	-	-

hältniszahlen bezogen auf die weibliche Bevölkerung im Alter von 15 bis unter 45 Jahren, - 3) Einschl. Bißverletzungen durch tollwütige oder toll-



- Länder- und Verwaltungsbezirke**
- | | |
|--|--|
| Bundesrepublik Deutschland
1 Schleswig-Holstein
2 Hamburg
3-10 Niedersachsen
3 RB Hannover
4 RB Hildesheim
5 RB Lüneburg
6 RB Stade
7 RB Osnabrück
8 RB Aurich
9 VB Braunschweig
10 VB Oldenburg
11 Bremen
12-17 Nordrhein-Westfalen
12 RB Düsseldorf
13 RB Köln
14 RB Aachen
15 RB Münster
16 RB Detmold
17 RB Arnsberg
18-20 Hessen
18 RB Darmstadt
19 RB Kassel
20 RB Wiesbaden
21-25 Rheinland-Pfalz
21 RB Koblenz
22 RB Trier
23 RB Mosabaur
24 RB Rheinhessen
25 RB Pfalz
26-29 Baden-Württemberg
26 RB Nordwürttemberg
27 RB Nordbaden
28 RB Südbaden
29 RB Südwürttemberg-Hohenzollern
30-37 Bayern
30 RB Oberbayern
31 RB Niederbayern
32 RB Oberpfalz
33 RB Oberfranken
34 RB Mittelfranken
35 RB Unterfranken
36 RB Schwaben
37 Lindau (kreisfr. Stadt u. Landkreis)
39 West-Berlin
40 Saargebiet | Ausland

Dänemark
50 Tondern
51 Appenrade-Sonderburg
52 Hardersleben

Niederlande
60 Groningen
61 Drenthe
62 Overijssel
63 Gelderland
64 Limburg

Belgien
66 Liège

Luxemburg
68 Luxemburg

Frankreich
70 Moselle
71 Bas Rhin
72 Haut Rhin

Schweiz
80-81 Basel (Stadt/Land) und Solothurn
82 Aargau
83 Zürich
84-85 Schaffhausen u. Thurgau
86-87 St. Gallen/Appenzell

Osterreich
90 Vorarlberg
91 Tirol
92 Salzburg
93 Oberösterreich |
|--|--|

Die Nummern der Länder bzw. Verwaltungsbezirke entsprechen nicht den amtlich-statistischen Kennziffern des Gemeindeschlüsselverzeichnis der Bundesrepublik.

Die wichtigsten meldpflichtigen Krankheiten in den an die Bundesrepublik Deutschland angrenzenden Verwaltungsbezirken

Land Verwaltungsbezirk Berichtszeit	Diph- therie	Schar- lach	Übertragbare Kinder- lähmung	Unterleibs- typhus	Para- typhus	Übertrag- bare Ruhr	tollwut ²⁾
Saargebiet (40) (8.4. - 14.4.1956)	1	17	-	-	9	-	-
Dänemark insgesamt (4.3. - 31.3.1956) ¹⁾	-	195	1	-	1	3	-
darunter: Tondern (50)	-	-	-	-	-	-	-
Appenrade-Sonderburg (51)	-	-	-	-	-	-	-
Hardersleben (52)	-	-	-	-	-	-	-
Niederlande insgesamt (8.4. - 14.4.1956)	7	72	1	-	12	20	-
darunter: Groningen (60)	-	1	-	-	1	-	-
Drenthe (61)	-	1	-	-	-	-	-
Overijssel (62)	-	4	-	-	-	1	-
Gelderland (63)	-	-	-	-	2	3	-
Limburg (64)	-	1	-	-	2	1	-
Belgien insgesamt	-	-	-	-	-	-	-
darunter: Liège (66)	-	-	-	-	-	-	-
Luxemburg (68) (8.4. - 14.4.1956)	1	2	-	-	-	-	-
Frankreich insgesamt	-	-	-	-	-	-	-
darunter: Moselle (70)	-	-	-	-	-	-	-
Bas Rhin (71)	-	-	-	-	-	-	-
Haut Rhin (72)	-	-	-	-	-	-	-
Schweiz insgesamt (8.4. - 14.4.1956)	2	57	-	1	15	1	-
darunter: Basel (Stadt/Land) u. Solothurn (80-81)	-	7	-	-	-	-	-
Aargau (82)	-	2	-	-	1	-	-
Zürich (83)	-	6	-	-	13	-	-
Schaffhausen u. Thurgau (84-85)	-	4	-	-	-	-	-
St. Gallen/Appenzell (86-87)	-	3	-	-	-	-	-
Osterreich insgesamt (8.4. - 14.4.1956)	48	217	2	5	8	-	-
darunter: Vorarlberg (90)	2	1	-	-	-	-	-
Tirol (91)	1	41	-	-	-	-	-
Salzburg (92)	3	12	-	-	-	-	-
Ober-Österreich (93)	5	33	1	2	-	-	-

1) Dänemark insgesamt: Neuerkrankungen für den Monat März 1956. - 2) Einschl. Bißverletzungen durch tollwütige oder tollwutverdächtige Tiere.