


# STATISTISCHE BERICHTE



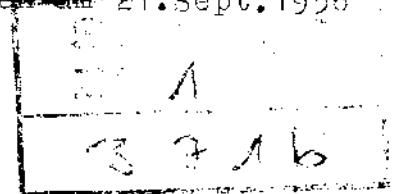
7643




Herausgeber: Statistisches Bundesamt / Wiesbaden

Arb.Nr.VII/8/88

Erschienen am 21. Sept. 1956



Die Boden- und Kommunalkreditinstitute  
im Juli 1956



Textbericht .....	3 - 5
Übersichten .....	6 -12

Die Boden- und Kommunalkreditinstitute im Juli 1956

Die im Juli noch anhaltende Unergiebigkeit des Kapitalmarkts und der dadurch verstärkte Verkaufsdruck für Rentenwerte an den Effektenmärkten, wirkten sich weiterhin ungünstig auf die Absatzlage bei den Bankschuldverschreibungen aus. So konnten die Realkreditinstitute nur 129 Mill. DM (netto) an Pfandbriefen und Kommunalobligationen am freien Markt unterbringen (im Juni 157 Mill. DM); das höhere Verkaufsergebnis des Vormonats hing allerdings mit der Übernahme größerer Beträge von Kommunalobligationen durch öffentliche Stellen zusammen. In gewissem Umfang setzten die Institute ihre Rückkäufe zum Zwecke der Kursstützung auch im Berichtsmonat fort. Ende Juli 1956 betrug der Gesamtumsatz an Schuldverschreibungen der Realkreditinstitute 10 200 Mill. DM; davon entfielen 6 486 Mill. DM auf steuerfreie, 766 Mill. DM auf steuerbegünstigte und 2 949 Mill. DM auf voll besteuerte Schuldtitel.

Umsatz der nach der Währungsreform begebenen Schuldverschreibungen  
der Boden- und Kommunalkreditinstitute  
- Mill. DM -

Art der Schuldverschreibungen	Umsatz am			Veränderung im Juli 1956
	31. Mai 1956	30. Juni 1956	31. Juli 1956	
Hypothekentfandbriefe .....	6 459,4	6 494,5	6 554,2 <sup>a)</sup>	+ 60,2
Schiffspfandbriefe .....	163,2	168,2	195,3 <sup>b)</sup>	+ 7,1
Kommunalobligationen .....	3 272,1	3 388,7	3 453,1 <sup>b)</sup>	+ 61,4
Zusammen .....	9 914,7	10 071,4	10 200,0	+ 128,6

a) Davon 0,6 Mill. DM 5 % Landesrentenbriefe. - b) Davon 13,2 Mill. DM 3,5 % und 9,5 Mill. DM 5 % Landesrentenbank-Schuldverschreibungen, 1,9 Mill. DM 5 %, 4,3 Mill. DM 6 % und 4,7 Mill. DM 7 % Bodenkulturschuldverschreibungen, 52,8 Mill. DM 7,5 % Kommunalschatzarweisungen, 28,8 Mill. DM 6 %, 17,5 Mill. DM 6 1/2 %, 19,5 Mill. DM 7 % und 28,5 Mill. DM 7,5 % Landwirtschaftsbriefe, 88,4 Mill. DM 5 %, 66,0 Mill. DM 5,5 % und 9,2 Mill. DM 6 % Landesbodenbriefe, 8,4 Mill. DM 5 % und 0,1 Mill. DM 8 % Schuldbuchforderungen.

Innerhalb der Wertpapierarten hatten die Hypothekentfandbriefe mit 60 Mill. DM und die Kommunalobligationen mit 61 Mill. DM nahezu den gleichen Anteil an den im Juli verkauften Stücken. Außerdem gelangten noch 7 Mill. DM an Schiffspfandbriefen neu in den Verkehr. Nach wie vor wurden hauptsächlich voll besteuerte 6 %ige Schuldverschreibungen placiert (65 vH. des Gesamtabsatzes). Daneben hatten noch die voll besteuerten 5 1/2 %igen Emissionen eine nennenswerte Absatzquote (17 vH) zu verzeichnen. An der Unterbringung der Neuemissionen waren die Hypothekenbanken zu 53 vH beteiligt.

Finanzierungsmittel im Neugeschäft  
- Mill. DM -

Art der Finanzierungsmittel	31.3.1956	30.6.1956	31.7.1956	Veränderung im Juli 1956
Emissionserlös aus Schuldverschreibungen <sup>1)</sup> .....	9 632,5	10 071,4	10 200,0	+ 128,6
Aufgenommene langfristige Darlehen				
gegen Hinterlegung von Namensschuldverschreibungen	2 258,9	2 320,5	2 349,6	+ 29,1
gegen sonstige Sicherheiten und ohne Sicherheiten <sup>2)</sup>	5 158,4	5 692,6	5 684,4	./.
Zusammen .....	17 049,8	18 084,5	18 234,0	+ 149,5
Durchlaufende Mittel) .....	3 220,6	3 436,9	3 455,9	+ 20,0
Insgesamt .....	20 270,4	21 521,4	21 690,9	+ 169,5

1) Nominalbetrag.- 2) Einschl. Schuldscheindarlehen.

Die Beschaffung weiterer Mittel beschränkte sich im Juli auf die Aufnahme von Darlehen gegen Hinterlegung von Namensschuldverschreibungen im Betrage von 29 Mill.DM; hinzu kamen noch 20 Mill.DM an durchlaufenden Geldern. Gegen sonstige Sicherheiten wurden dagegen keine neuen Kredite hereingenommen; der bei dieser Darlehensart ausgewiesene Rückgang erklärt sich aus buchungstechnischen Änderungen. Ende Juli stellten sich die Verpflichtungen der Boden- und Kommunalkreditinstitute auf insgesamt 18 234 Mill.DM; hinzuzurechnen sind noch 3 457 Mill.DM an Treuhandkrediten.

Gesamtbestand der Darlehen bei den Boden- und Kommunalkreditinstituten  
- Mill. DM -

Darlehensart, -form und -stelle	30. Juli 1956		31. Juli 1956	
	einschl. durchl. Mittel	ohne	einschl. durchl. Mittel	ohne
Direktkredite .....	19 759,0	16 450,0 <sup>1)</sup>	19 983,3	16 652,8 <sup>2)</sup>
Darlehen an Geldinstitute .....	1 597,1	1 469,1	1 612,2	1 485,6
Insgesamt .....	21 356,1	17 919,1	21 595,5	18 138,6
davon				
Deckungsdarlehen .....	11 954,5	11 954,5	12 126,2	12 126,2
darunter aus Mitteln				
der KfW .....	1 460,4	1 460,4	1 469,7	1 469,7
der Landwirtschaftlichen Rentenbank .....	447,3	447,3	449,9	449,9
Darlehen aus öffentlichen Mitteln .....	5 974,2	2 795,1	6 093,1	2 826,6
Darlehen aus sonstigen Mitteln .....	3 427,2	3 169,4	3 376,1	3 185,8
davon aus Mitteln				
der KfW .....	.	131,1	.	129,6
der Landwirtschaftlichen Rentenbank .....	.	163,7	.	167,0
anderer Kreditinstitute .....	.	424,1	.	449,7
sonstigen Stellen .....	.	2 450,5	.	2 439,5

1) Darunter 173,0 Mill.DM risikofreier Teil der Darlehen mit partieller Institutshaftung.- 2) Insgl. 178,0 Mill.DM.

Das Aktivgeschäft der Grundkreditanstalten hat sich trotz anhaltend geringen Mittelaufkommens auch im Juli recht lebhaft entwickelt. Mit 355 Mill. DM lagen die Neuausleihungen - hauptsächlich in Form von Direktinvestitionen (340 Mill. DM) - sogar über den Kreditgewährungen der letzten Monate (Juni: 313 Mill. DM, Mai: 334 Mill. DM). Infolge technischer Umbuchungen bei den "Sonstigen Darlehen" erhöhte sich jedoch der Bestand an Direktkrediten bis Ende Juli 1956 nur um 224 Mill. DM auf 19 983 Mill. DM; davon entfielen 16 653 Mill. DM auf Ausleihungen mit eigenem Risiko, der Rest auf Treuhandkredite.

Bestand der den Kreditnehmern unmittelbar gewährten Darlehen  
- Mill. DM -

Darlehensart, -form und -quellen	1954	1955	1956		
	31. Dezember	31. Dezember	30. Juni	31. Juli	
	einschließlich durchlaufender Mittel)				etwa durchlfd. Mittel)
Hypotheken auf					
Wohnneubauten .....	5 757,9	9 326,3	10 035,4	10 202,0	8 171,1
Gewerblichen Grundstücken .....	760,2	1 182,2	1 377,9	1 473,4	1 405,2
Sonstigen Grundstücken .....	231,8	417,0	492,7	498,5	478,9
Landwirtschaftlichen Grundstücken .....	696,3	1 018,5	1 144,8	1 224,2	492,4
Kommunalanleihen 1) .....	2 617,5	3 935,9	4 395,0	4 483,8	4 475,1
darunter:					
Wohnbauhypotheken mit kommunaler Bürgschaft ....	117,1	241,7	261,2	271,4	271,4
Schiffshypotheken .....	633,7	831,0	906,1	920,3	894,6
Landeskulturanleihen .....	175,3	216,5	239,2	240,0	231,2
Sonstige langfristige Darlehen .....	893,4	1 187,1	1 163,8	1 001,0	503,4
darunter:					
für Wohnbauten .....	228,3	253,8	285,4	281,9	213,6
Zusammen .....	12 723,2	17 008,6	19 759,0	19 983,3	16 652,8 <sup>3)</sup>
darunter: aus ECA-Mitteln .....	1 029,4	1 381,0	1 118,9	1 117,2	1 117,2
Von der Summe entfallen auf:					
Deckungsdarlehen .....	6 636,2	9 770,0	11 033,5	11 204,1	11 204,1
darunter: aus Mitteln					
der KfW 2) .....	951,5	1 031,0	1 085,6	1 092,5	1 062,5
der Landw. Rentenbank 2) .....	172,0	214,8	224,5	226,2	226,2
Darlehen aus öffentlichen Mitteln .....	4 091,4	5 315,7	5 795,8	5 976,1	2 723,9 <sup>4)</sup>
Darlehen aus sonstigen Mitteln .....	2 065,6	2 121,9	2 925,5	2 863,2	2 724,8 <sup>4)</sup>

1) Ohne (Kommunal-) Darlehen an Sparkassen und andere öffentlich-rechtliche Kreditinstitute. - 2) Darlehen aus Mitteln der KfW und Landwirtschaftlichen Rentenbank gegen hinterlegte Schuldverschreibungen. - 3) Darunter 178,0 Mill. DM risikofreier Teil der Darlehen mit partieller Institutshaftung. - 4) Davon aus Mitteln der KfW 100,0 Mill. DM, der Landwirtschaftlichen Rentenbank 9,1 Mill. DM, anderer Kreditinstitute 380,2 Mill. DM, sonstiger Stellen 2 235,5 Mill. DM.

Von den im Juli herausgelagerten Darlehen wurden 173 Mill. DM (195 Mill. DM) dem Wohnungsbau zugeführt; davon stammten allein 100 Mill. DM aus öffentlichen Mitteln. Neue Kommunalanleihen kamen im Betrage von 79 Mill. DM (9 Mill. DM) zur Auszahlung. Der Zuwachs bei den Hypotheken auf landwirtschaftlichen Grundstücken wird ebenfalls mit 79 Mill. DM (16 Mill. DM) nachgewiesen; dieser Betrag ist jedoch vorwiegend auf die nachträgliche Einbuchung bereits früher gewährter Agrarkredite zurückzuführen. Für gewerbliche Betriebsgrundstücke wurden 36 Mill. DM (38 Mill. DM) an Hypotheken zur Verfügung gestellt. Die Beleihungen sonstiger (städtischer) Grundstücke machten nur 6 Mill. DM (8 Mill. DM) aus. Die neugewährten Schiffshypotheken beliefen sich auf 14 Mill. DM.

Tabelle II  
über das DM-Aktiv- und Passivgeschäft der Boden- und Kommunalkreditinstitute im Bundesgebiet  
I. Umlauf an Inhaberschuldverschreibungen 1)

- 1 000 DM -

A. gegliedert nach Arten

Bezeichnung der Schuldverschreibungen und Datum des Umlaufs	Bundesgebiet	Institute mit Sitz in									
		Schleswig-Holstein	Hamburg	Niedersachsen	Brandenburg	Nordrhein-Westfalen	Hessen	Rheinland-Pfalz	Baden-Württemberg	Bayern	Bundesgebiet und Berlin (West) 2)
<b>Hypothekendarlehen</b>											
31. Dez. 1955	5 370 153	93 425	228 108	372 102	327 473	928 285	373 203	210 002	834 603	1 558 861	974 051
31. März 1956	6 281 920	97 017	242 891	301 018	350 739	1 042 929	393 296	215 188	867 417	1 664 822	1 016 542
31. Mai 1956	6 453 440	99 963	247 384	302 631	363 605	1 068 964	399 427	214 879	835 317	1 716 899	1 161 366
30. Juni 1956	6 484 531	99 952	249 734	301 327	364 366	1 074 301	401 820	216 279	899 135	1 730 753	1 056 264
31. Juli 1956	6 554 671	101 567	250 329	305 259	366 378	1 077 566	405 750	217 185	923 919	1 753 537	1 082 441
<b>Schiffspfandbriefe</b>											
31. Dez. 1955	151 825	48 753	24 329	-	53 720	26 023	-	-	-	-	-
31. März 1956	172 647	53 896	29 954	-	62 376	26 421	-	-	-	-	-
31. Mai 1956	189 176	54 515	34 120	-	68 054	26 487	-	-	-	-	-
30. Juni 1956	183 215	55 567	37 697	-	68 514	26 437	-	-	-	-	-
31. Juli 1956	195 258	55 674	36 269	-	75 031	26 284	-	-	-	-	-
<b>Kommunalschulden</b>											
31. Dez. 1955	3 025 226	52 536	56 836	133 121	165 583	719 682	327 232	81 875	353 832	613 016	482 209
31. März 1956	3 177 963	53 103	60 183	206 876	185 560	746 367	312 719	92 006	369 438	656 617	494 094
31. Mai 1956	3 272 081	52 710	70 313	219 878	200 157	764 566	325 265	91 584	373 521	675 162	493 985
30. Juni 1956	3 388 652	53 113	71 777	224 160	206 048	828 411	331 094	95 605	384 405	692 930	501 109
31. Juli 1956	3 450 120	53 135	73 807	239 389 <sup>a)</sup>	207 879	833 001 <sup>b)</sup>	343 194 <sup>c)</sup>	96 214	387 264	711 161 <sup>d)</sup>	507 277 <sup>e)</sup>
<b>Schuldverschreibungen zusammen</b>											
31. Dez. 1955	9 148 204	194 314	309 273	555 227	546 776	1 743 190	680 435	291 877	1 188 435	2 171 877	1 456 300
31. März 1956	9 632 519	204 016	333 028	597 894	599 725	1 815 717	706 015	307 194	1 236 856	2 321 439	1 510 636
31. Mai 1956	9 914 697	207 218	351 317	612 565	631 816	1 859 877	723 692	306 463	1 268 838	2 392 091	1 560 352
30. Juni 1956	10 071 368	208 632	353 208	615 987	636 928	1 923 208	732 914	311 864	1 283 540	2 423 693	1 567 373
31. Juli 1956	10 200 049	210 395	357 405	634 646	648 968	1 936 370	747 944	313 399	1 290 983	2 468 668	1 589 718

B. gegliedert nach Instituten

Art der Institute und der Schuldverschreibungen	1954		1955		1956	
	31. Dezember	31. Juli	31. Dezember	30. Juni	31. Juli	
<b>Hypothekendarlehen</b>						
Hypothekendarlehen	3 667 867	3 569 285	3 842 964	4 151 136	4 186 683	
Kommunalschulden	594 864	811 071	1 061 770	1 118 380	1 143 562	
<b>Öffentlich-rechtliche Kreditanstalten</b>						
Hypothekendarlehen	1 652 951	1 902 990	2 127 189	2 343 365	2 357 988	
Kommunalschulden	1 383 214	1 780 064	2 024 456	2 270 272	2 306 558	
<b>Schiffspfandbriefdarlehen</b>						
Schiffspfandbriefe	91 375	120 911	161 825	188 215	195 258	
<b>Zusammen</b>	<b>6 740 276</b>	<b>8 175 321</b>	<b>9 143 204</b>	<b>10 071 368</b>	<b>10 200 049</b>	

1) Einschluß solcher Beträge, für die Schuldverschreibungen aus drucktechnischen Gründen noch nicht ausgefertigt wurden, deren Gegenwert aber bereits gezahlt ist. - 2) Einschluß eines Instituts, dessen Sitz nur in Berlin (West) ist. - a) Davon 1,9 Mill. DM 5 %, 4,3 Mill. DM 6 % und 4,7 Mill. DM 7 % Bodenkulturschuldverschreibungen. - b) Davon 52,8 Mill. DM 7,5 % Kom. Schatzanweisungen. - c) Davon 28,8 Mill. DM 6 %, 17,5 Mill. DM 6 1/2 %, 19,5 Mill. DM 7 % und 28,6 Mill. DM 7,5 % Landwirtschaftsbriefe. - d) Davon 88,4 Mill. DM 5 %, 66,0 Mill. DM 5,5 % und 91,2 Mill. DM 5 % Landesbodenbriefe, 8,4 Mill. DM 5 % und 0,1 Mill. DM 8 % Schuldbuchforderungen. - e) Davon 13,2 Mill. DM 3,5 % und 9,5 Mill. DM 5 % Landesrentenbank-Schuldverschreibungen.

noch: 1. Umlauf an Schuldverschreibungen  
 - 1 000 DM -  
 C. gegliedert nach Zinssätzen und Art der Besteuerung

Art der Schuldverschreibungen	Schuldverschreibungen mit einem Zinssatz								Schuldverschreibungen insgesamt
	unter 5 %	5 %	5 1/2 %	6 %	6 1/2 %	7 %	7 1/2 %	8 %	
30. Juni 1956									
Hypothekpfandbriefe	-	3 203 733	1 531 036 <sup>a)</sup>	1 195 076	185 055	28 991	246 256	14 314	6 484 501
davon:									
steuerfreie	-	3 293 733	1 266 715	-	-	-	-	-	4 560 448
steuerbegünstigte	-	-	-	-	71 564	28 991	246 256	14 314	351 156
voll besteuerte	-	-	264 321 <sup>a)</sup>	1 195 076	113 501	-	-	-	1 572 898
Kommunalobligationen	13 400	938 073	1 065 264 <sup>b)</sup>	912 911	243 871	27 121	185 694	2 310	3 388 652
davon:									
steuerfreie	13 400	938 073	851 695	10 000	-	-	-	75	1 813 243
steuerbegünstigte	-	-	-	-	192 714	25 286	185 694	2 243	405 937
voll besteuerte	-	-	213 569 <sup>b)</sup>	902 911	51 157	1 835	-	-	1 169 472
Schiffspfandbriefe	900	12 650	59 864	35 396	65 101	13 304	-	-	183 215
davon:									
steuerfreie	900	12 650	59 864	25 396	-	-	-	-	98 810
steuerbegünstigte	-	-	-	-	-	-	-	-	-
voll besteuerte	-	-	-	10 000	65 101	13 304	-	-	83 405
Schuldverschreibungen insgesamt	14 300	4 244 456	2 856 164	2 143 383	485 057	69 416	431 950	16 632	10 071 368
davon:									
steuerfreie	14 300	4 244 456	2 178 274	35 396	-	-	-	75	6 472 501
steuerbegünstigte	-	-	-	-	264 308	54 277	431 950	16 557	767 092
voll besteuerte	-	-	477 590	2 107 987	230 750	15 139	-	-	2 891 775
31. Juli 1956									
Hypothekpfandbriefe	-	3 297 143	1 537 433 <sup>c)</sup>	1 244 011	185 666	28 930	247 398	14 090	6 554 571
davon:									
steuerfreie	-	3 297 143	1 271 044	-	-	-	-	-	4 568 187
steuerbegünstigte	-	-	-	-	70 604	28 930	247 398	14 090	351 222
voll besteuerte	-	-	266 389 <sup>c)</sup>	1 244 011	114 862	-	-	-	1 625 262
Kommunalobligationen	13 400	936 510	1 060 942 <sup>d)</sup>	950 043	241 339	20 055	185 543	2 288	3 453 320
davon:									
steuerfreie	13 400	936 510	857 658	10 000	-	-	-	75	1 817 543
steuerbegünstigte	-	-	-	-	190 323	25 240	185 543	2 213	404 328
voll besteuerte	-	-	233 284 <sup>d)</sup>	940 043	51 016	3 805	-	-	1 228 149
Schiffspfandbriefe	900	12 650	59 958	35 500	65 912	19 338	-	-	195 268
davon:									
steuerfreie	900	12 650	59 958	26 500	-	-	-	-	100 000
steuerbegünstigte	-	-	-	-	-	-	-	-	-
voll besteuerte	-	-	-	10 000	65 912	19 338	-	-	95 268
Schuldverschreibungen insgesamt	14 300	4 246 303	2 688 333	2 230 554	492 917	77 323	433 941	16 378	10 200 040
davon:									
steuerfreie	14 300	4 246 303	2 188 660	36 500	-	-	-	75	6 48 898
steuerbegünstigte	-	-	-	-	261 127	54 179	433 941	16 333	765 580
voll besteuerte	-	-	499 673	2 194 054	231 790	23 144	-	-	2 948 661

a) Darunter 6,0 Mill. DM 5 3/4 % ige Pfandbriefe. - b) Darunter 4,0 Mill. DM 5 3/4 % ige Kommunalobligationen. -  
 c) " 6,0 " " 5 3/4 % ige " " - d) " 4,0 " " 5 3/4 % ige " "

11. Aufgenommene Darlehen  
- Mill. DM -

Darlehensgeber und Datum des Bestandes	Bundes- gebiet	Institute mit Sitz in									
		Schles- wig- Hol- stein	Hamburg	Nieder- sachsen	Bremen	Nord- rhein- West- falen	Hessen	Rhein- land- Pfalz	Baden- Württem- berg	Bayern	Bundes- gebiet und Berlin (West) 1)
a) gegen hinterlegte Vermögensschulüberschreitungen											
KfW											
31.12.1955	1 273,4	119,7	115,1	117,9	145,8	305,8	78,5	15,7	104,9	199,5	70,3
30. 6.1956	1 329,9	116,7	120,0	126,0	139,9	324,0	80,8	17,5	117,6	211,2	76,2
31. 7.1956	1 337,9	120,8	116,1	127,5	139,6	330,6	81,1	17,8	118,2	211,8	70,2
Landw. Rentenbank											
31.12.1955	326,3	26,7	1,3	93,5	0,4	49,1	35,0	9,7	35,5	72,1	1,8
30. 6.1956	323,0	23,3	1,3	95,0	0,4	47,6	34,2	11,5	37,2	70,3	1,8
31. 7.1956	330,7	28,5	1,3	96,0	0,4	48,3	34,5	11,5	37,2	71,2	1,8
Anderer Kreditinstitute											
31.12.1955	24,6	2,3	3,0	8,3	3,7	1,6	1,0	0,4	0,8	1,9	1,6
30. 6.1956	26,3	2,4	3,3	8,9	3,6	2,6	1,0	0,4	0,8	1,8	1,6
31. 7.1956	26,7	2,4	3,4	8,9	3,8	2,7	1,3	0,4	0,8	1,8	1,6
Sonstige Stellen											
31.12.1955	534,2	11,5	36,2	20,2	38,3	62,2	74,4	6,4	61,4	159,2	64,4
30. 6.1956	536,3	14,7	38,2	26,5	43,8	65,4	109,9	4,9	71,2	163,1	91,7
31. 7.1956	559,4	14,9	38,8	29,1	51,5	66,2	108,9	4,9	71,2	164,3	108,8
Zusammen											
31.12.1955	2 158,5	160,2	155,6	239,9	188,3	413,7	189,1	32,2	203,7	432,8	138,1
30. 6.1956	2 320,5	162,1	162,8	255,3	193,7	440,5	226,0	34,3	226,6	446,9	171,3
31. 7.1956	2 349,6	165,8	159,6	261,5	195,3	447,6	226,5	34,6	227,4	449,1	182,4
b) gegen sonstige Sicherheiten und ohne Sicherheiten 2)											
KfW											
31.12.1955	321,2	-	27,9	34,1	18,2	21,6	205,6	0,3	5,4	4,3	-
30. 6.1956	315,4	8,7	25,3	29,2	15,5	20,0	205,7	0,3	5,1	4,2	-
31. 7.1956	310,8	0,9	27,9	29,4	15,9	20,0	207,0	0,3	5,0	4,2	-
Landw. Rentenbank											
31.12.1955	5,7	2,0	0,0	0,9	0,0	0,0	0,7	-	0,3	0,8	0,1
30. 6.1956	6,2	2,4	-	1,0	0,1	1,0	0,7	-	0,3	0,7	0,1
31. 7.1956	5,9	2,3	-	1,0	0,1	0,8	0,7	-	0,3	0,7	0,1
Anderer Kreditinstitute											
31.12.1955	587,0	2,1	124,4	95,8	115,0	9,8	66,3	-	43,3	77,8	47,6
30. 6.1956	650,9	73,6	120,9	97,0	118,0	13,0	52,5	-	41,4	81,9	52,5
31. 7.1956	648,9	68,5	121,2	97,5	118,5	13,2	51,7	-	40,9	84,7	52,6
Sonstige Stellen											
31.12.1955	4 135,0	27,7	134,7	548,2	80,7	211,4	238,6	1,1	1 424,5	883,6	635,6
30. 6.1956	4 720,2	132,4	142,3	602,3	103,2	425,5	190,3	1,3	1 530,7	959,0	632,6
31. 7.1956	4 718,9	99,5	143,3	609,2	106,3	431,4	194,4	1,3	1 550,4	948,0	634,4
Zusammen											
31.12.1955	5 098,9	31,3	286,5	678,9	214,0	243,7	515,1	1,4	1 478,4	966,4	683,3
30. 6.1956	5 692,5	217,1	289,5	729,6	237,2	459,5	450,7	1,6	1 577,5	1 045,8	685,2
31. 7.1956	5 684,4	171,3	293,3	737,1	240,8	465,5	453,8	1,6	1 596,7	1 037,6	687,1
Außerdem: Durchlaufende Mittel											
31.12.1955	3 051,1	239,7	80,1	252,8	121,3	413,3	741,3	9,6	153,3	298,5	741,2
30. 6.1956	3 436,9	288,0	80,4	280,4	128,2	530,4	814,4	11,5	134,6	347,4	821,3
31. 7.1956	3 456,9	230,3	81,2	285,7	129,7	552,1	824,5	11,9	138,2	359,2	844,5

1) Einschl. eines Instituts, dessen Sitz nur in Berlin (West) ist. - 2) Einschl. Schuldscheindarlehen.



III. Gesamtbestand der gewährten Darlehen  
(einschl. durchlaufender Mittel)  
- Mill. DM -

Datum des Bestandes	Hypotheken auf								Ins- gesamt	außerdem		
	Wohnungs- neubauten	Gewerbl. Betriebs- grund- stücken	Sonstiger Grund- stücken	Land- wirt- schaftl. Grund- stücken	Kommun- al- darlehen	Schiffs- hypo- theken	Landes- kultur- darlehen	Sonstige lang- fristige Darlehen		Kommunaldarlehen		Darlehen an sonstige Kredit- institute
										an Spar- kassen	an andere öffentl.- rechtl. Kredit- institute	
1953												
30. 6.	3 611,3	445,6	81,6	361,9	1 323,3	395,1	69,8	534,5	6 813,0	442,5	342,3	
31.12.	4 464,2	570,0	98,1	461,7	1 700,9	471,8	125,5	595,9	8 488,3	491,9	286,3	110,7
1954												
30. 6.	5 096,5	628,9	143,4	554,0	2 013,7	525,4	140,3	694,2	9 799,4	532,8	401,2	112,9
31.12.	6 757,9	760,2	201,8	636,3	2 617,5	633,7	175,3	890,4	12 723,2	575,2	546,1	135,5
1955												
31. 3.	7 162,6	768,8	222,8	751,3	2 841,4	688,0	183,2	949,0	13 587,1	604,9	600,3	164,4
30. 6.	7 591,7	869,6	227,3	832,5	3 112,4	724,9	194,8	1 004,5	14 557,7	600,6	639,1	163,6
30. 9.	8 255,0	1 016,1	311,4	931,8	3 552,0	767,4	207,1	1 110,4	16 154,2	633,8	699,4	191,0
31.12.	9 026,3	1 182,2	417,0	1 018,5	3 935,9	831,0	216,6	1 181,1	17 908,6	628,0	720,8	198,9
1956												
31. 1.	9 230,1	1 224,9	423,5	1 046,9	4 032,7	845,8	222,7	1 220,6	18 247,1	631,2	737,9	204,8
29. 2.	9 401,9	1 253,6	443,1	1 070,3	4 105,5	852,1	223,8	1 236,5	18 593,8	636,4	740,5	211,0
31. 3.	9 558,7	1 280,1	461,9	1 095,6	4 191,7	867,4	225,6	1 106,5	18 787,5	654,0	741,2	204,3
30. 4.	9 713,9	1 305,4	474,8	1 100,0	4 266,2	885,5	227,0	1 131,9	19 113,1	646,7	742,3	206,9
31. 5.	9 865,4	1 338,9	484,6	1 129,0	4 368,2	912,8	227,4	1 135,2	19 461,6	644,0	733,0	204,8
30. 6.	10 035,4	1 377,0	492,7	1 144,3	4 395,0	906,1	239,2	1 168,8	19 759,0	648,1	740,5	208,3
31. 7.	10 202,0	1 413,4	498,5	1 224,2	4 483,8	920,3	240,0	1 001,0	19 913,3	650,5	743,7	210,1

noch: III. Gesamtbestand der gewährten Darlehen  
- Mill. DM -

Darlehensform und -quelle	Hypotheken auf								außerdem			
	Wohnungs- neubeuten	Gewerbl. Betriebs- grund- stücken	Son- stigen Grund- stücken	Land- wirt- schaftl. Grund- stücken	Kommun- al- darlehen	Schiffe- hypo- theken	Landes- kultur- darlehen	Sonstige lang- fristige Darlehen	Ins- gesamt	Kommun- al- darlehen an Spar- kassen	an andere öffentl. rechtl. Kredit- institute	Darlehen an sonstige Kredit- institute
30. Juni 1956												
Deckungsdarlehen	5 030,3	1 241,0	392,5	386,6	3 366,2	569,5	203,0	44,4	11 033,5	462,1	478,0	40,9
darunter: aus Mitteln												
der KfW 1)	303,2	32,0	1,1	42,7	418,9	272,9	8,4	5,9	1 085,6	185,0	165,4	24,4
der Landw. 1)												
Rentenbank	0,5	3,5	-	77,7	40,8	-	93,0	3,9	224,5	98,5	119,4	5,0
Übrige Darlehen aus Mitteln												
der öffentl. Hand	2 253,8	36,1	12,8	69,3	226,4	17,3	21,2	56,4	2 695,3	50,3	18,2	31,4
der KfW 2)	8,0	49,7	-	0,3	21,3	0,7	-	21,6	101,6	15,8	8,5	5,2
der Landw. 2)												
Rentenbank 2)	0,7	-	-	3,4	1,7	-	1,5	1,8	9,1	0,0	115,1	39,6
anderer Kredit- institute	55,9	55,8	9,5	13,7	73,5	126,7	-	34,1	369,1	50,9	3,4	0,7
sonstiger Stellen 3)	668,4	185,3	58,4	10,5	697,2	166,4	4,4	460,8	2 241,4	80,1	72,7	56,3
zusammen	8 017,2	1 369,9	473,3	483,7	4 396,2	880,5	230,1	609,1	16 450,14	509,3	695,8	173,9
darunter:												
aus ECA-bzw. NSA-Mitteln	255,8	84,3	12,6	69,1	421,9	139,2	73,3	12,7	1 118,9	179,9	164,5	31,5
Dazu:												
Darlehen aus durchf. Mitteln	2 018,2	7,1	19,4	661,1	8,8	25,6	9,1	559,7	3 368,3	48,8	44,7	34,4
darunter:												
aus öffentl. Mitteln	1 867,7	7,0	19,4	632,5	7,9	21,9	9,1	539,1	3 104,5	48,1	4,5	22,0
Darlehen insgesamt	10 035,4	1 377,0	492,7	1 144,8	4 395,0	916,1	239,2	1 168,8	19 750,0	548,1	740,5	208,3
31. Juli 1956												
Deckungsdarlehen	5 132,4	1 052,1	398,3	393,9	3 403,9	577,9	203,7	41,8	11 204,1	400,9	479,5	41,7
darunter: aus Mitteln												
der KfW 1)	302,3	31,9	1,1	43,2	426,2	274,2	8,4	5,2	1 092,5	185,1	167,0	25,1
der Landw. 1)												
Rentenbank	0,5	3,5	-	79,2	40,9	-	98,1	3,8	226,2	99,4	119,4	5,0
Übrige Darlehen aus Mitteln												
der öffentl. Hand	2 289,5	37,7	12,9	69,8	230,8	17,4	21,5	44,3	2 723,9	50,8	18,8	33,0
der KfW 2)	8,1	53,4	-	0,3	21,4	1,6	-	15,1	130,0	15,8	8,5	5,2
der Landw. 2)												
Rentenbank 2)	0,7	-	-	3,4	1,7	-	1,5	1,8	9,1	0,0	117,3	40,6
anderer Kredit- institute	57,1	60,0	9,5	14,3	74,0	131,1	-	34,2	390,2	51,8	3,4	14,3
sonstiger Stellen 3)	683,4	203,0	58,2	10,6	743,3	166,6	4,4	366,1	2 235,5	82,3	72,8	48,9
zusammen	8 171,1	1 405,2	478,9	492,4	4 475,1	894,6	231,2	503,4	15 652,85	601,7	700,5	183,7
darunter:												
aus ECA-bzw. NSA-Mitteln	258,8	87,8	12,5	70,1	411,8	130,5	72,4	12,3	1 117,2	196,7	165,8	32,3
Dazu:												
Darlehen aus durchf. Mitteln	2 030,9	7,2	19,5	731,8	8,7	25,7	8,8	497,6	3 330,5	48,8	43,3	34,4
darunter:												
aus öffentl. Mitteln	1 931,5	7,1	19,5	703,3	7,8	21,9	8,8	491,6	3 192,1	48,1	4,4	21,9
Darlehen insgesamt	10 202,0	1 413,4	498,5	1 224,2	4 483,8	920,3	240,0	1 001,0	19 983,3	650,5	743,7	218,1

1) Darlehen aus Mitteln der KfW und Landw. Rentenbank gegen hinterlegte Schulverschreibungen. - 2) Desgleichen gegen sonstige Sicherheiten. - 3) Einschl. eigener Mittel. - 4) Darunter 173,9 Mill. DM risikofreier Teil der Darlehen mit partieller Institutshaftung. - 5) Desgl. 178,0 Mill. DM.

IV. Gesamtbestand an Darlehen, gegliedert nach Ländern  
(einschl. durchlaufender Mittel)

- Mill. DM -

Darlehensart, -form und -quelle	Bundes- gebiet	Institute mit Sitz in									
		Schleswig- Holstein	Hamburg	Nieder- sachsen	Bremen	Nordrhein- Westfalen	Hessen	Rheinland- Pfalz	Baden- Württemberg	Bayern	Bundesgeb.Länd. Berlin (West)
30. Juni 1955											
Hypotheken auf											
Wohnungsneubauten .....	10 635,4	69,6	178,8	793,4	351,6	1 363,8	1 161,9	174,1	2 311,5	2 536,5	1 100,1
Gewerbl. Betriebsgrundst. ..	1 377,0	10,0	226,7	58,4	61,6	141,7	87,8	22,2	177,3	484,2	107,1
Sonst. Grundstücken .....	492,5	8,2	23,4	54,3	1,6	92,5	43,7	18,1	77,1	114,6	62,1
Landw. Grundstücken .....	1 144,9	21,8	1,6	242,8	2,3	55,5	16,3	3,0	118,6	85,9	596,0
Kommunaldarlehen .....	4 395,0	151,2	36,0	519,0	189,1	1 234,3	436,7	126,7	659,5	666,0	374,4
darunter:											
Wohnungsneubauhypotheken mit kommunaler Bürgschaft	261,2	7,6	23,4	40,2	30,4	15,8	26,4	5,2	14,7	28,7	69,0
Schiffshypotheken .....	906,1	200,1	265,3	7,4	383,1	49,5	0,5	6,1	0,2	-	-
Landeskulturdarlehen ....	239,2	9,0	-	61,5	0,2	95,0	20,8	0,8	20,5	31,6	-
Sonst. langfr. Darlehen ...	1 168,8 <sup>a)</sup>	429,5	65,0	66,9	22,6	31,0	12,8	5,9	55,4	191,3	268,4
darunter: für Wohnbauten	285,4	-	0,3	7,5	11,4	16,5	1,1	-	9,9	84,2	154,4
Insgesamt ....	19 758,9	699,5	795,9	1 803,6	1 012,1	3 064,1	1 780,6	350,8	3 420,0	4 104,1	2 528,2
davon:											
Deckungsdarlehen .....	11 933,5	326,3	478,1	948,3	669,9	2 106,6	811,7	308,4	1 408,0	2 677,6	1 298,3
Darlehen aus öffentlichen Mitteln .....	5 799,8	318,0	78,5	490,7	143,0	569,8	706,0	12,7	1 499,9	1 126,9	854,2
Darlehen aus sonst. Mitteln	2 325,5	255,2	239,1	364,5	199,2	387,7	252,9	29,7	512,1	299,4	375,8
Darlehen insgesamt .....	19 758,9	699,5	795,9	1 803,6	1 012,1	3 064,1	1 780,6	350,8	3 420,0	4 104,1	2 528,2
darunter aus:											
ECA- bzw. MSA-Mitteln ...	1 116,9	108,4	133,0	143,4	69,4	276,2	39,1	13,8	101,7	171,3	63,5
Außerdem:											
Kommunaldarlehen											
an Sparkassen .....	548,1	42,0	4,2	113,3	9,9	222,9	42,3	14,1	82,9	106,6	10,9
an andere öffentl.- rechtl. Kreditinstitute	740,5	-	9,5	55,1	3,4	12,3	440,8	-	16,4	0,1	203,0
Darlehen an sonst. Kreditinstitute ....	208,3	18,7	15,5	45,1	1,1	-	78,1	0,1	8,4	26,3	15,1
31. Juni 1956											
Hypotheken auf											
Wohnungsneubauten .....	10 202,0	75,7	182,1	809,0	357,1	1 406,9	1 127,5	177,5	2 344,2	2 504,4	1 137,9
Gewerbl. Betriebsgrundst. ..	1 413,4	10,1	231,6	59,0	63,2	152,6	89,3	22,5	180,1	495,5	109,2
Sonst. Grundstücken .....	498,5	8,3	20,5	54,8	1,6	92,8	44,3	19,3	78,4	116,8	62,8
Landw. Grundstücken .....	1 224,2	22,4	1,6	244,3	2,3	57,5	68,4	2,9	119,9	88,0	616,8
Kommunaldarlehen .....	4 483,8	157,5	38,1	524,3	198,0	1 255,0	439,0	127,1	673,3	679,7	361,8
darunter:											
Wohnungsneubauhypotheken mit kommunaler Bürgschaft	271,4	7,6	23,5	40,5	29,6	15,9	26,5	5,4	15,3	34,8	72,1
Schiffshypotheken .....	920,3	203,5	268,6	7,5	390,2	49,8	0,5	0,1	0,2	-	-
Landeskulturdarlehen ...	240,0 <sup>b)</sup>	9,0	-	61,5	0,2	95,1	20,4	0,9	20,5	32,4	-
Sonst. langfr. Darlehen ...	1 001,0	203,1	65,7	69,0	22,7	31,1	13,1	5,3	56,8	194,0	279,9
darunter: für Wohnbauten	281,9	-	0,3	7,4	11,4	16,6	1,1	-	10,3	86,9	147,9
Insgesamt ....	19 983,3	749,6	808,4	1 829,1	1 085,2	3 140,8	1 802,5	355,1	3 473,5	4 190,8	2 598,2
davon:											
Deckungsdarlehen .....	11 204,1	329,4	483,3	951,9	666,8	2 118,1	821,5	312,1	1 425,3	2 732,5	1 342,9
Darlehen aus öffentlichen Mitteln .....	5 916,1	260,5	79,3	500,5	144,5	588,9	776,0	13,4	1 522,1	1 153,3	877,6
Darlehen aus sonst. Mitteln	2 863,2	159,7	245,8	376,8	208,9	433,9	205,3	29,1	526,0	305,0	377,7
Darlehen insgesamt .....	19 983,3	749,6	808,4	1 829,1	1 085,2	3 140,8	1 802,5	355,1	3 473,5	4 190,8	2 598,2
darunter aus:											
ECA- bzw. MSA-Mitteln ...	1 117,2	105,5	130,8	144,9	59,5	277,5	39,4	13,1	93,5	171,7	65,3
Außerdem:											
Kommunaldarlehen											
an Sparkassen .....	650,5	40,8	4,2	115,2	9,9	222,6	42,7	14,1	83,6	106,6	10,5
an andere öffentl.- rechtl. Kreditinstitute	143,7	-	9,5	55,9	3,4	12,2	443,2	-	16,4	0,1	202,9
Darlehen an sonst. Kreditinstitute ....	218,1	25,7	15,5	46,0	1,3	-	79,9	0,1	8,4	26,3	15,0

1) Einschl. eines Instituts, dessen Sitz nur in Berlin (West) ist. - a) Enthält u.a. 342,5 Mill. DM für Siedlungszwecke. - b) Desgl. 344,8 Mill. DM.

V. Gesamtbestand an Darlehen, gegliedert nach Ländern  
(ohne durchlaufende Mittel)  
- Mill. DM -

Darlehensart, -form und -quelle	Bundes- gebiet	Institute mit Sitz in									
		Schles- wig- Hol- stein	Hamburg	Nieder- sachsen	Bremen	Nord- rhein- west- falen	Hessen	Rhein- land- Pfalz	Baden- württer- berg	Bayern	Bundes- gebiet v. Berlin <sup>5)</sup> (West)
31. Juli 1956											
Hypotheken auf											
Wohnungsneubauten .....	8 171,1	67,2	181,8	575,0	245,7	921,7	422,9	166,4	2 273,9	2 316,0	1 000,4
Gewerbli. Betriebsgrundst. ..	1 406,2	10,1	231,8	58,6	60,6	151,4	87,7	22,5	178,8	495,5	109,1
Sonstigen Grundstücken: ....	478,9	3,3	20,5	49,3	1,6	78,7	44,3	18,3	78,4	116,8	62,8
Landw. Grundstücken .....	492,4	22,4	1,6	216,1	1,2	53,3	14,5	2,6	58,6	73,8	48,2
Kommunaldarlehen .....	4 475,1	157,5	38,1	524,3	197,4	1 253,4	438,3	127,0	669,7	678,2	391,8
darunter:											
Wohnungsneubauhypotheken mit kommunaler Bürgschaft ....	271,4	7,6	23,6	40,6	29,6	15,9	26,5	5,4	15,3	34,8	72,1
Schiffshypotheken .....	894,6	195,4	253,1	7,5	388,4	49,5	3,5	0,1	0,2	-	-
Landeskulturdarlehen .....	231,2	9,0	-	61,5	0,2	94,2	12,4	0,9	28,5	32,4	-
Sonst. langfr. Darlehen .....	503,4	50,0	0,3	56,3	10,4	31,1	9,9	5,3	55,8	135,5	146,2
darunter: für Wohnbauten ..	213,6	-	0,3	2,7	-	16,6	1,1	-	10,3	34,7	147,9
Insgesamt .....	16 652,8	519,9	727,3	1 548,6	905,5	2 632,3	1 030,6	343,6	3 335,3	3 848,3	1 760,4
davon:											
Deckungsdarlehen .....	11 204,1	329,4	483,3	951,9	686,8	2 118,1	821,5	312,4	1 425,3	2 732,5	1 342,9
darunter: aus Mitteln											
der KfW 1) .....	1 082,5	106,1	112,0	81,5	136,2	279,0	58,0	13,1	94,8	175,6	36,4
der Landw. Rentenbank 1) ..	226,2	16,4	1,5	81,3	0,4	21,6	24,8	7,6	21,1	50,0	1,5
Übrige Darlehen aus Mitteln											
der öffentl. Hand .....	2 723,9	38,9	1,3	247,7	15,2	110,4	7,2	2,8	1 391,0	668,5	40,1
der KfW 2) .....	100,0	0,9	28,8	23,6	12,0	19,8	3,7	0,3	3,3	2,4	0,2
der Landw. Rentenbank 2) ..	9,1	3,3	-	0,9	0,1	0,7	1,5	-	0,3	2,3	-
anderer Kreditinstitute ..	380,2	60,4	100,8	54,4	63,2	5,2	14,6	-	24,2	24,3	28,0
sonstiger Stellen 3) .....	2 235,5	37,1	113,0	270,0	122,2	379,1	177,1	29,2	491,1	213,4	349,3
Insgesamt .....	16 652,8 <sup>4)</sup>	519,9	727,3	1 548,6	905,5	2 632,3	1 030,6	343,6	3 335,3	3 848,3	1 760,4
darunter: aus											
ECA- bzw. MSA-Mitteln ....	1 117,2	105,5	136,8	144,9	69,5	277,5	39,4	13,1	93,5	171,7	65,3
Außerdem:											
Kommunaldarlehen											
an Sparkassen .....	601,7	40,5	4,2	115,2	9,9	182,3	34,9	13,7	83,6	106,6	10,9
an andere öffentl.- rechtl. Kreditinstitute ..	700,5	-	9,5	55,9	3,4	7,8	404,4	-	16,4	0,1	202,9
Darlehen an sonstige Kreditinstitute .....	183,7	25,7	15,5	40,8	1,3	-	74,0	0,1	8,4	9,6	8,3

1) Darlehen aus Mitteln der KfW und Landw. Rentenbank gegen hinterlegte Schuldverschreibungen.- 2) Desgleichen gegen sonstige Sicherheiten.-  
3) Einschl. eigener Mittel.- 4) Darunter 178,0 Mill. DM risikofreier Teil der Darlehen mit partieller Institutshaftung.- 5) Einschl. eines  
Instituts, dessen Sitz in Berlin (West) ist.