


STATISTISCHE BERICHTE



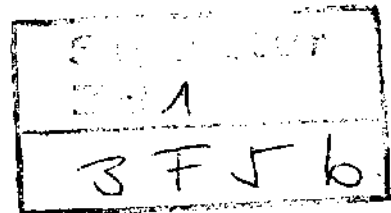
ZG 43



Herausgeber: Statistisches Bundesamt / Wiesbaden

Arb.Nr. V/31/124

Erschienen am 13. Mai 1959



Der Warenverkehr zwischen dem Bundesgebiet
und Berlin (West)
im März 1959

(7675)

Nachdruck - auch auszugsweise -
nur mit Quellenangabe gestattet.

Inhaltsverzeichnis

	Seite
Vorbemerkungen	2 - 4
Tabellen	
I. Die Entwicklung des Warenverkehrs seit 1954	5
II. Der Warenverkehr der Bundesländer	5
III. Lieferungen aus Berlin (West) nach Warengruppen	6
IV. Lieferungen aus dem Bundesgebiet nach Warengruppen	7
V. Verkehrsträger und ausgewählte Waren- gruppen	8
VI. Verkehrsträger und Verkehrswege	9
Schaubild	10

Veröffentlichungen der Statistischen Landesämter unter der
Nummer G II 1.

V o r b e m e r k u n g e n

1. Grundlage für die Ermittlung der Zahlen bilden die für den Warenverkehr zwischen dem Bundesgebiet (einschließlich Saarland) und Berlin (West) verwendeten Warenbegleitscheine.

Die Zahlen enthalten also auch die mit Warenbegleitscheinen über die Zonengrenze gehenden Sendungen zwischen Berlin und dem Ausland sowie den nicht fakturierten Warenverkehr zwischen Niederlassungen der gleichen Firma.

Post- und Kleinstsendungen sowie Luftfrachtsendungen bis 20 kg sind in den Zahlen nicht enthalten. Umzugsgut, gebrauchtes Verpackungsmaterial und dergl. sind nur in die Verkehrstabellen V und VI einbezogen.

2. Der Nachweis der Waren erfolgt entsprechend den Angaben auf den Warenbegleitscheinen. Hierfür sind das "Warenverzeichnis für die Industriestatistik" und die ergänzende "Erzeugnisgliederung für die Land-, Forst-, Jagdwirtschaft und Fischerei" vorgeschrieben.

Der Warenverkehr mit Berlin (West)

im März 1959

Im begleitscheinpflichtigen Warenverkehr zwischen dem Bundesgebiet und Berlin (West) erhöhte sich der Warenumsatz im März 1959 sowohl gegenüber dem Vormonat als auch gegenüber März 1958 um rd. 20 vH auf 1 049 Mill.DM.

Die Lieferungen von Nahrungs- und Genußmitteln, Elektroartikeln, chemischen Erzeugnissen sowie von Eisen und NE-Metallen ließen den Warenabsatz des Bundesgebietes in Berlin gegenüber März 1958 um 23 vH auf 623 Mill.DM ansteigen. Maschinen, Kraftfahrzeuge sowie Textil-, Schuh- und Lederwaren konnten dagegen den Stand vom März des Vorjahres nicht erreichen.

Mit 426 Mill.DM lagen die Warensendungen aus Berlin in das Bundesgebiet im März 1959 um 9 vH höher als im Vormonat und um 16 vH höher als im März 1958. Bestimmend für diese Steigerung waren vermehrte Lieferungen von chemischen Erzeugnissen, Elektroartikeln und vor allem von Tabakwaren.

Der Transport der Güter aus dem Bundesgebiet nach Berlin erfolgte im März bei einem Gesamtgewicht von 736 000 t zu 36 vH auf Lkw, zu 26 vH mit der Eisenbahn und zu 38 vH auf dem Wasserwege.

In der Gegenrichtung wurden Westberliner Güter in Höhe von 131 000 t zu 56 vH auf Lkw, zu 13 vH mit der Eisenbahn und zu 31 vH auf dem Wasserwege befördert.

Vom Gesamtgewicht der nach Berlin beförderten Güter entfielen auf Nahrungs- und Genußmittel (einschl. landwirtschaftliche Produkte) 25 vH, Steinkohlen 31 vH und Zement, Steine, Bausand 20 vH, während bei den Lieferungen aus Berlin die Anteile von Waren aus Eisen und Metall 36 vH, von Nahrungs- und Genußmitteln sowie von Elektroartikeln je 14 vH aufwiesen.

I. Entwicklung des Warenverkehrs

Berichtszeit	Lieferungen			
	aus Berlin (West)		aus dem Bundesgebiet	
	Bruttogewicht in t	Wert in 1000 DM	Bruttogewicht in t	Wert in 1000 DM
1954 MD	76 283	175 170	520 010	325 255
1955 MD	88 143	226 267	556 252	381 919
1956 MD	96 488	280 538	586 842	426 970
1957 MD	106 076	323 956	607 124	471 143
1958 MD	111 784	369 510	572 666	495 496
1957 Oktober	122 335	363 718	695 610	537 314
November	105 686	365 761	651 167	508 313
Dezember	100 777	334 977	599 829	482 167
1958 Januar	99 692	337 555	493 568	481 182
Februar	84 147	314 377	436 382	441 740
März	112 121	366 050	534 289	508 232
April	100 444	328 861	556 694	442 000
Mai	95 914	323 983	482 663	453 872
Juni	110 718	356 680	616 653	470 293
Juli	123 701	371 128	597 060	497 820
August	126 972	372 311	605 341	504 752
September	125 287	404 723	610 099	516 387
Oktober	132 127	435 215	681 434	579 135
November	122 623	435 550	669 830	566 901
Dezember	107 657	387 684	587 979	483 636
1959 Januar	104 146	375 793	499 725	476 159
Februar	99 901	391 365	469 486	488 070
März	131 328	426 098	735 902	623 225

II. Warenverkehr der Bundesländer

1000 DM

Bundesländer	Lieferungen			
	aus Berlin (West)		nach Berlin (West)	
	März 1959	März 1958	März 1959	März 1958
Schleswig-Holstein	10 207	7 063	36 400	31 244
Hamburg	76 757	76 826	139 102	87 512
Niedersachsen	71 564	65 906	91 237	75 101
Bremen	17 532	11 709	14 766	12 751
Nordrhein-Westfalen	107 050	81 402	151 115	134 531
Hessen	30 432	29 646	41 687	33 257
Rheinland-Pfalz	5 885	4 857	16 069	14 524
Baden-Württemberg	46 670	43 787	53 222	54 456
Bayern	59 419	44 211	79 627	64 856
Saarland	582	643	-	-

III. Lieferungen aus B e r l i n (West)

1000 DM

Warengruppe	Februar 1958	März 1958	Februar 1959	März 1959
01 Landwirtschaft und Weinbau	646	779	498	1 157
02 Gärtnerei und Baumschulen	107	77	45	118
04 Forst- und Jagdwirtschaft	137	79	73	16
07 Gewerbliche Tierzucht	-	2	-	-
08 Hochsee- und Küstenfischerei	4	-	-	-
09 Binnenfischerei und Fischzucht	6	14	4	6
21 Bergbau	220	429	314	444
darunter Kohlen	9	199	99	202
22 Mineralöle, Kohlenwertstoffe usw.	648	877	657	1 111
25 Steine und Erden	2 654	3 784	3 650	6 847
27 Eisen und Stahl	3 258	6 014	3 140	6 493
28 NE-Metalle und -Metallhalbzeug	8 511	9 668	14 250	16 588
29 Gießerei	2 270	2 640	1 916	2 251
30 Draht, Stahlverformung usw.	1 243	1 367	1 192	1 387
31 Stahlbau	12 549	15 843	18 718	15 461
32 Maschinenbau	46 583	50 420	44 032	48 425
33 Landfahrzeugbau	3 505	4 447	4 530	4 715
34 Wasserfahrzeugbau	122	874	64	4 107
35 Luftfahrzeugbau	0	22	-	28
36 Elektrotechnik	110 333	128 681	140 697	148 594
37 Feinmechanik und Optik	6 050	7 035	5 706	6 438
38 Eisen-, Blech- und Metallwaren	7 144	7 866	7 902	8 110
39 Musikinstrumente, Spielwaren, Sportgeräte, Schmuckwaren usw.	1 485	2 174	1 861	2 034
41 Anorg. Chemikalien und Grundstoffe	501	497	386	393
42 Organische Chemikalien	426	312	412	563
43 Pharmazeutika	8 132	7 485	10 073	12 562
44 Mineralfarben und Teerfarbstoffe	125	146	213	195
45 Kunststoffe	559	520	1 013	757
46 Chemisch-technische Erzeugnisse	5 748	6 480	6 517	8 128
49 Chemische Fasern	4 819	4 658	6 437	6 699
51 Feinkeramik	518	574	745	741
52 Glas und Glaswaren	1 464	1 610	1 711	2 591
53 Sägerei und Holzbearbeitung	44	63	48	31
54 Holzverarbeitung	1 180	1 592	1 432	1 536
55 Papiererzeugung	1 173	1 260	1 244	1 309
56 Papierverarbeitung	2 009	2 229	2 140	3 042
57 Druckereierzeugnisse usw.	7 736	8 015	11 755	11 371
58 Kunststoffverarbeitung	1 179	1 685	1 986	2 001
59 Gummi- und Asbestverarbeitung	1 515	2 204*	1 726	1 838
61 Leder	91	87	157	132
62 Lederwaren und Schuhe	110	279	284	477
63 Textilien	4 281	5 921	5 539	5 943
64 Bekleidung	13 713	17 522	12 112	12 990
68 Erzeugnisse der Ernährungsindustrie	25 093	28 136	30 743	27 658
69 Tabakverarbeitung	26 486	31 683	45 443	50 811
Insgesamt	314 377	366 050	391 365	426 098

IV. Lieferungen aus dem Bundesgebiet

1000 DM

Warengruppe	Februar 1958	März 1958	Februar 1959	März 1959
01 Landwirtschaft und Weinbau	30 354	32 685	31 512	46 977
02 Gärtnerei und Baumschulen	12 643	14 091	12 745	14 546
04 Forst- und Jagdwirtschaft	772	741	643	878
07 Gewerbliche Tierzucht	30	22	18	55
08 Hochsee- und Küstenfischerei	784	826	819	892
09 Binnenfischerei und Fischzucht	76	123	110	154
21 Bergbau	8 785	10 513	10 550	16 359
darunter Kohlen	8 215	9 968	10 036	15 767
22 Mineralöle, Kohlenwertstoffe usw.	10 711	10 985	10 877	13 954
25 Steine und Erden	3 827	4 965	4 318	7 471
27 Eisen und Stahl	18 652	21 582	15 821	18 099
28 NE-Metalle und -Metallhalbzeug	16 251	18 444	30 560	29 942
29 Gießerei	4 863	5 296	4 291	4 446
30 Draht, Stahlverformung usw.	7 142	8 657	7 314	9 565
31 Stahlbau	5 907	5 952	3 537	4 293
32 Maschinenbau	25 107	28 530	20 700	23 205
33 Landfahrzeugbau	18 597	23 879	17 757	21 949
34 Wasserfahrzeugbau	68	98	61	103
35 Luftfahrzeugbau	1	-	4	2
36 Elektrotechnik	35 481	39 205	41 191	43 888
37 Feinmechanik und Optik	2 074	3 302	2 112	2 749
38 Eisen-, Blech- und Metallwaren	10 164	12 753	12 028	13 382
39 Musikinstrumente, Spielwaren, Sportgeräte, Schmuckwaren usw.	696	922	835	713
41 Anorg. Chemikalien und Grundstoffe	2 007	2 170	2 046	2 834
42 Organische Chemikalien	2 147	2 193	2 710	3 028
43 Pharmazeutika	5 249	5 813	5 312	7 360
44 Mineralfarben und Teerfarbstoffe	964	1 209	1 967	1 620
45 Kunststoffe	6 774	7 509	9 237	9 807
46 Chemisch-technische Erzeugnisse	10 048	12 644	14 305	14 599
49 Chemische Fasern	597	658	717	745
51 Feinkeramik	2 155	3 175	2 500	2 803
52 Glas und Glaswaren	3 325	4 282	3 901	4 291
53 Sägerei und Holzbearbeitung	3 382	4 743	3 903	3 806
54 Holzverarbeitung	9 545	12 726	11 352	13 085
55 Papiererzeugung	11 157	12 188	12 069	12 950
56 Papierverarbeitung	3 974	4 935	4 889	5 445
57 Druckereierzeugnisse usw.	3 686	3 877	3 067	3 229
58 Kunststoffverarbeitung	3 043	3 202	3 683	4 409
59 Gummi- und Asbestverarbeitung	3 958	5 245	4 111	5 248
61 Leder	971	844	771	1 116
62 Lederwaren und Schuhe	7 179	8 185	5 764	7 993
63 Textilien	39 578	36 304	30 499	30 620
64 Bekleidung	8 634	9 357	7 447	9 270
68 Erzeugnisse der Ernährungsindustrie	83 130	102 335	109 662	182 794
69 Tabakverarbeitung	17 252	21 067	20 355	22 551
Insgesamt	441 740	508 232	488 070	623 225

V. Verkehrsträger und ausgewählte Warengruppen

im März 1959

Bruttogewicht in Tonnen

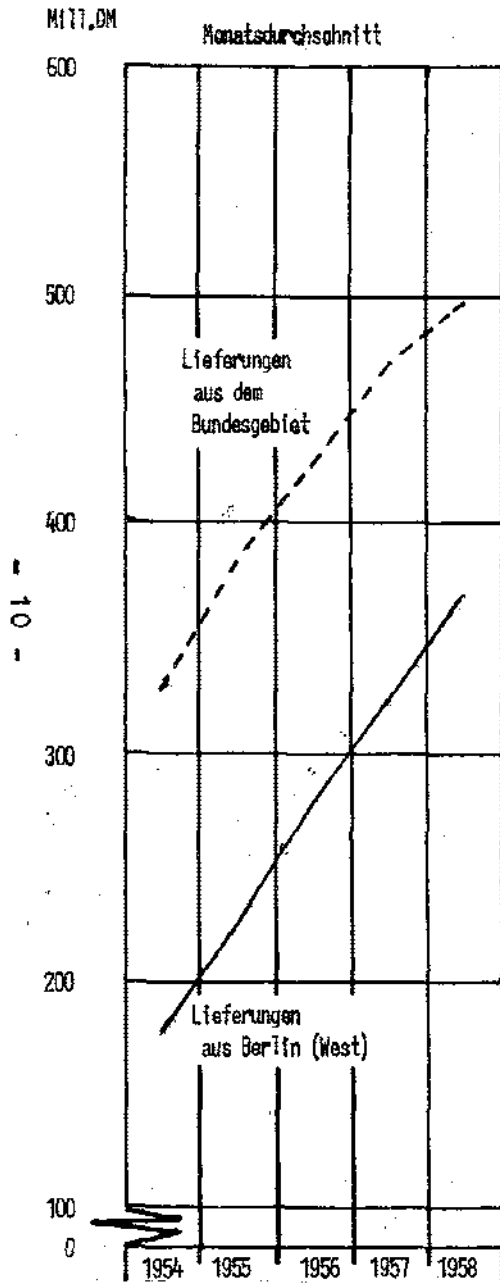
	Insgesamt	Straße	Schienen- weg	Wasserweg
<u>Lieferungen aus Berlin (West)</u>	131 328	72 971	16 610	41 607
darunter:				
Nahrungs- und Genußmittel	17 805	12 147	494	5 164
Asbestzementwaren, Schlacken usw.	13 070	7 647	216	5 207
Waren aus Eisen und Metall	46 696	18 723	6 074	21 874
Elektroartikel	17 998	12 453	2 902	2 598
Chemische Erzeugnisse	7 650	4 570	2 859	221
<u>Lieferungen aus dem Bundesgebiet</u>	735 902	267 111	187 870	280 837
darunter:				
Landwirtschaftliche Produkte	75 062	30 863	29 646	14 552
Nahrungs- und Genußmittel	107 031	95 055	2 387	9 588
Steinkohlen	227 072	394	116 907	109 771
Benzin und Dieselöl	18 474	2 346	777	15 351
Zement, Steine, Bausand	149 014	48 095	11 383	89 536
Waren aus Eisen und Metall	59 860	34 692	8 259	16 889
Chemische Erzeugnisse	21 134	11 714	5 186	4 223

VI. Verkehrsträger und Verkehrswege

Bruttogewicht in Tonnen

Verkehrsträger und Verkehrswege	Lieferungen			
	aus Berlin (West)		aus dem Bundesgebiet	
	März 1959	Februar 1959	März 1959	Februar 1959
Straße davon: Helmstedt Töpen Herleshausen Lauenburg	72 971	67 297	267 111	203 458
Schienenweg darunter Helmstedt	16 610	16 310	187 870	152 224
Wasserweg davon: Rühen Schnackenburg	41 607	16 161	280 837	113 745
Luftweg	140	133	84	59
Insgesamt	131 328	99 901	735 902	469 486

Warenverkehr zwischen dem Bundesgebiet und Berlin (West)



Oktober 1957 bis März 1959

