

# Wirtschaftsrechnungen

Einkommens- und Verbrauchsstichprobe  
Einnahmen und Ausgaben privater Haushalte



**2013**

Erscheinungsfolge: unregelmäßig  
Erschienen am 6. Oktober 2015  
Artikelnummer: 2152604139004

Ihr Kontakt zu uns:  
[www.destatis.de/kontakt](http://www.destatis.de/kontakt)  
Telefon: +49 (0) 611 / 75 - 24 05

© Statistisches Bundesamt, Wiesbaden 2015  
Vervielfältigung und Verbreitung, auch auszugsweise, mit Quellenangabe gestattet.

Vorbemerkung.....	7
Glossar.....	9

### Zusammenfassende Übersichten

Ü1	Erfasste und hochgerechnete Haushalte sowie durchschnittliche Haushaltsgröße nach ausgewählten Merkmalen 2013.....	17
Ü2	Einkommen und Einnahmen sowie Ausgaben privater Haushalte im Zeitvergleich nach Gebietsständen 2003–2013.....	19

### Schaubilder

1	Struktur des Haushaltsbruttoeinkommens privater Haushalte 2013 .....	21
2	Haushaltsnettoeinkommen privater Haushalte 2013 nach Haushaltstyp .....	21

### Tabellen

#### Haushaltsmerkmale

<b>1</b>	<b>Einkommen und Einnahmen sowie Ausgaben privater Haushalte 2013</b>	
1.1	Haushaltsgröße .....	22
1.2	Soziale Stellung der Haupteinkommensbezieher und -bezieherinnen.....	24
1.3	Monatliches Haushaltsnettoeinkommen .....	26
1.4	Alter der Haupteinkommensbezieher und -bezieherinnen.....	28
1.5	Haushaltstyp .....	30
1.6	Alleinerziehende und Paare mit Kind(ern).....	32
1.7	Wohnsituation .....	34

#### Kombinierte Haushaltsmerkmale

<b>2</b>	<b>Einkommen und Einnahmen sowie Ausgaben privater Haushalte 2013 nach Haushaltsgröße und sozialer Stellung der Haupteinkommensbezieher und -bezieherinnen</b>	
2.1	Landwirte/Landwirtinnen .....	36
2.2	Gewerbetreibende, freiberuflich Tätige.....	38
2.3	Beamte/Beamtinnen.....	40
2.4	Angestellte .....	42
2.5	Arbeiter/Arbeiterinnen .....	44
2.6	Arbeitslose .....	46
2.7	Nichterwerbstätige.....	48
2.8	Rentner/Rentnerinnen .....	50
2.9	Pensionäre/Pensionärinnen.....	52
2.10	Studierende.....	54
2.11	Erwerbstätige.....	56
2.12	Selbstständige.....	58
2.13	Arbeitnehmer/Arbeitnehmerinnen .....	60
2.14	Angestellte und Arbeiter/Arbeiterinnen .....	62
2.15	Rentner/Rentnerinnen und Pensionäre/Pensionärinnen.....	64

<b>3</b>	<b>Einkommen und Einnahmen sowie Ausgaben privater Haushalte 2013 nach sozialer Stellung der Haupteinkommensbezieher und -bezieherinnen und monatlichem Haushaltsnettoeinkommen</b> von ... bis unter ... EUR	
3.1	unter 500.....	66
3.2	500–900 .....	68
3.3	900–1 300 .....	70
3.4	1 300–1 500.....	72
3.5	1 500–1 700.....	74
3.6	1 700–2 000.....	76
3.7	2 000–2 600.....	78
3.8	2 600–3 600.....	80
3.9	3 600–5 000.....	82
3.10	5 000–7 500.....	84
3.11	7 500–10 000.....	86
3.12	10 000–18 000.....	88
<b>4</b>	<b>Einkommen und Einnahmen sowie Ausgaben privater Haushalte 2013 nach sozialer Stellung und Geschlecht der Haupteinkommensbezieher und -bezieherinnen</b>	
4.1	Weiblich .....	90
4.2	Männlich .....	92
<b>5</b>	<b>Einkommen und Einnahmen sowie Ausgaben privater Haushalte 2013 nach monatlichem Haushaltsnettoeinkommen und sozialer Stellung der Haupteinkommensbezieher und -bezieherinnen</b>	
5.1	Landwirte/Landwirtinnen .....	94
5.2	Gewerbetreibende, freiberuflich Tätige.....	96
5.3	Beamte/Beamtinnen.....	98
5.4	Angestellte .....	100
5.5	Arbeiter/Arbeiterinnen .....	102
5.6	Arbeitslose .....	104
5.7	Nichterwerbstätige.....	106
5.8	Rentner/Rentnerinnen .....	108
5.9	Pensionäre/Pensionärinnen.....	110
5.10	Studierende.....	112
5.11	Erwerbstätige.....	114
5.12	Selbstständige.....	116
5.13	Arbeitnehmer/Arbeitnehmerinnen .....	118
5.14	Angestellte und Arbeiter/Arbeiterinnen .....	120
5.15	Rentner/Rentnerinnen und Pensionäre/Pensionärinnen .....	122

<b>6</b>	<b>Einkommen und Einnahmen sowie Ausgaben privater Haushalte 2013 nach monatlichem Haushaltsnettoeinkommen und Haushaltstyp</b>	
6.1	Alleinlebende .....	124
6.2	Alleinlebende Frau .....	126
6.3	Alleinlebender Mann.....	128
6.4	Alleinerziehende mit ledigem Kind/ledigen Kindern unter 18 Jahren.....	130
6.5	Alleinerziehende mit 1 ledigen Kind unter 18 Jahren.....	132
6.6	Alleinerziehende mit 2 ledigen Kindern unter 18 Jahren.....	134
6.7	Alleinerziehende mit 3 und mehr ledigen Kindern unter 18 Jahren .....	136
6.8	Paare .....	138
6.9	Paare ohne Kind.....	140
6.10	Paare mit ledigem Kind/ledigen Kindern unter 18 Jahren .....	142
6.11	Paare mit 1 ledigen Kind unter 18 Jahren.....	144
6.12	Paare mit 2 ledigen Kindern unter 18 Jahren.....	146
6.13	Paare mit 3 ledigen Kindern unter 18 Jahren.....	148
6.14	Paare mit 4 und mehr ledigen Kindern unter 18 Jahren .....	150
6.15	Sonstige Haushalte.....	152
<b>7</b>	<b>Einkommen und Einnahmen sowie Ausgaben privater Haushalte 2013 nach Alter der Haupteinkommensbezieher und -bezieherinnen und monatlichem Haushaltsnettoeinkommen</b>	
	von ... bis unter ... EUR	
7.1	unter 500.....	154
7.2	500–900 .....	156
7.3	900–1 300 .....	158
7.4	1 300–1 500.....	160
7.5	1 500–1 700.....	162
7.6	1 700–2 000.....	164
7.7	2 000–2 600.....	166
7.8	2 600–3 600.....	168
7.9	3 600–5 000.....	170
7.10	5 000–7 500.....	172
7.11	7 500–10 000.....	174
7.12	10 000–18 000.....	176
<b>8</b>	<b>Einkommen und Einnahmen sowie Ausgaben privater Haushalte 2013 nach Alter der Haupteinkommensbezieher und -bezieherinnen und Haushaltstyp</b>	
8.1	Alleinlebende .....	178
8.2	Alleinlebende Frau .....	180
8.3	Alleinlebender Mann.....	182
8.4	Alleinerziehende mit ledigem Kind/ledigen Kindern unter 18 Jahren.....	184
8.5	Alleinerziehende mit 1 ledigen Kind unter 18 Jahren.....	186
8.6	Alleinerziehende mit 2 ledigen Kindern unter 18 Jahren.....	188
8.7	Alleinerziehende mit 3 und mehr ledigen Kindern unter 18 Jahren .....	190
8.8	Paare .....	192
8.9	Paare ohne Kind.....	194
8.10	Paare mit ledigem Kind/ledigen Kindern unter 18 Jahren .....	196
8.11	Paare mit 1 ledigen Kind unter 18 Jahren.....	198
8.12	Paare mit 2 ledigen Kindern unter 18 Jahren.....	200
8.13	Paare mit 3 ledigen Kindern unter 18 Jahren.....	202
8.14	Paare mit 4 und mehr ledigen Kindern unter 18 Jahren .....	204
8.15	Sonstige Haushalte.....	206

<b>9</b>	<b>Einkommen und Einnahmen sowie Ausgaben privater Haushalte 2013 nach Alter und Geschlecht der Haupteinkommensbezieher und -bezieherinnen</b>	
9.1	Weiblich .....	208
9.2	Männlich .....	210
<b>10</b>	<b>Einkommen und Einnahmen sowie Ausgaben privater Haushalte 2013 nach Haushaltstyp und sozialer Stellung der Haupteinkommensbezieher und -bezieherinnen</b>	
10.1	Landwirte/Landwirtinnen .....	212
10.2	Gewerbetreibende, freiberuflich Tätige.....	214
10.3	Beamte/Beamtinnen.....	216
10.4	Angestellte .....	218
10.5	Arbeiter/Arbeiterinnen .....	220
10.6	Arbeitslose .....	222
10.7	Nichterwerbstätige.....	224
10.8	Rentner/Rentnerinnen .....	226
10.9	Pensionäre/Pensionärinnen.....	228
10.10	Studierende.....	230
10.11	Erwerbstätige.....	232
10.12	Selbstständige.....	234
10.13	Arbeitnehmer/Arbeitnehmerinnen .....	236
10.14	Angestellte und Arbeiter/Arbeiterinnen .....	238
10.15	Rentner/Rentnerinnen und Pensionäre/Pensionärinnen.....	240
<b>11</b>	<b>Einkommen und Einnahmen sowie Ausgaben privater Haushalte 2013 nach Haushaltstyp und Geschlecht der Haupteinkommensbezieher und -bezieherinnen</b>	
11.1	Weiblich .....	242
11.2	Männlich .....	244
<b>12</b>	<b>Einkommen und Einnahmen sowie Ausgaben privater Haushalte 2013 von Alleinerziehenden und Paaren mit Kindern nach sozialer Stellung der Haupteinkommensbezieher und -bezieherinnen</b>	
12.1	Landwirte/Landwirtinnen .....	246
12.2	Gewerbetreibende, freiberuflich Tätige.....	248
12.3	Beamte/Beamtinnen.....	250
12.4	Angestellte .....	252
12.5	Arbeiter/Arbeiterinnen .....	254
12.6	Arbeitslose .....	256
12.7	Nichterwerbstätige.....	258
12.8	Rentner/Rentnerinnen .....	260
12.9	Pensionäre/Pensionärinnen.....	262
12.10	Studierende.....	264
12.11	Erwerbstätige.....	266
12.12	Selbstständige.....	268
12.13	Arbeitnehmer/Arbeitnehmerinnen .....	270
12.14	Angestellte und Arbeiter/Arbeiterinnen .....	272
12.15	Rentner/Rentnerinnen und Pensionäre/Pensionärinnen.....	274

### Abkürzungen

#### Gesetze

- BStatG = Bundesstatistikgesetz  
BGBl. = Bundesgesetzblatt  
BaföG = Bundesausbildungsförderungsgesetz

#### Erhebungen

- EVS = Einkommens- und Verbrauchsstichprobe  
MZ = Mikrozensus  
NGT = Nahrungsmittel, Getränke und Tabakwaren

#### Weitere Abkürzungen

- bzw. = beziehungsweise  
dar. = darunter (siehe auch Glossar „Teilmengen“)  
ETW = Eigentümerwohnungen und/oder -häuser  
EUR = Euro  
ILO = International Labour Organization  
S. = Seite  
SEA = Systematik der Einnahmen und Ausgaben der privaten Haushalte  
u. a. = unter anderem  
u. Ä. = und Ähnliches  
Ü = Übersicht  
usw. = und so weiter  
VBL = Renten der Zusatzversorgungskassen des öffentlichen Dienstes  
z. B. = zum Beispiel

### Zeichenerklärung

- / = Keine Angabe, da aufgrund der geringen Haushaltszahl (weniger als 25 Haushalte) der Zahlenwert nicht sicher genug ist (relativer Standardfehler von 20 % oder mehr), siehe auch Glossar „Fehlerrechnung“.
- () = Aussagewert eingeschränkt, da der Zahlenwert aufgrund der Haushaltszahl (25 bis unter 100 Haushalte) statistisch relativ unsicher ist (relativer Standardfehler von 10 % bis unter 20 %), siehe auch Glossar „Fehlerrechnung“.
- = Nichts vorhanden.
- . = Zahlenwert unbekannt oder geheim zu halten.
- | = Grundsätzliche Änderung in einer Reihe, die den zeitlichen Vergleich beeinträchtigt.

## Vorbemerkung

---

Bereits seit fünfzig Jahren nehmen private Haushalte an der Einkommens- und Verbrauchsstichprobe<sup>1</sup> (EVS) teil und geben freiwillig Auskunft über ihre Einnahmen und Ausgaben, ihr Geld- und Immobilienvermögen, ihre Wohnverhältnisse und ihre Ausstattung mit ausgewählten Gebrauchsgütern. 2013 fand die EVS nach den Erhebungen der Jahre 1962/63, 1969, 1973, 1978, 1983, 1988, 1993, 1998, 2003 und 2008 zum elften Mal statt.

Bei der EVS handelt es sich um eine Quotenstichprobe von etwa 0,2 % aller privaten Haushalte. In der Erhebung sind nur solche Haushalte vertreten, die sich auf Grund von Werbemaßnahmen der Statistischen Landesämter und des Statistischen Bundesamtes bereit erklärten, die mit den Erhebungsunterlagen abgefragten Angaben freiwillig zu machen.

Das vorliegende Heft enthält Ergebnisse zu den Einkommen und Einnahmen sowie Ausgaben privater Haushalte. Die Ergebnisse 2013 basieren auf den Aufzeichnungen von 53 490 Haushalten, die auf die Grundgesamtheit von rund 39 Millionen Haushalten hochgerechnet wurden.

Für bestimmte Haushaltsgruppen bzw. Tabellenkombinationen liegen Werte zu den Positionen „Beihilfen im öffentlichen Dienst“ und „Erstattungen und Leistungen privater Krankenversicherungen“ standardmäßig nicht vor.

### Wichtige methodische Hinweise:

Alle in den Tabellen und Schaubildern angegebenen Werte beziehen sich auf den Haushalt als Ganzen und nicht auf einzelne Personen.

Bei der Hochrechnung der EVS dient der jeweils aktuelle Mikrozensus als Anpassungsrahmen. Die Ergebnisse dieses Heftes basieren auf dem Mikrozensus 2013, dem die Fortschreibungsergebnisse des mit Stichtag 9. Mai 2011 durchgeführten Zensus zugrunde liegen.

Mit der EVS 2013 erfolgte eine Neuordnung bei den Gebietsständen. Die Ergebnisse für Berlin insgesamt werden den neuen Ländern zugerechnet. Bei den EVS der Jahre 1993, 1998, 2003 und 2008 wurde Berlin-West dem früheren Bundesgebiet und Berlin-Ost den neuen Ländern zugeordnet. Dadurch sind die Daten dieser Zeiträume nur eingeschränkt mit den Ergebnissen der EVS 2013 vergleichbar.

<sup>1</sup>Rechtsgrundlage für die Erhebung ist das Gesetz über die Statistik der Wirtschaftsrechnungen privater Haushalte in der im Bundesgesetzblatt Teil III, Gliederungsnummer 708-6, veröffentlichten bereinigten Fassung, das durch Artikel 10 des Gesetzes vom 14. März 1980 (BGBl. I S. 294) geändert worden ist, in Verbindung mit Artikel 2 der Verordnung vom 26. März 1991 (BGBl. I S. 846) in Verbindung mit dem Bundesstatistikgesetz (BStatG) vom 22. Januar 1987 (BGBl. I S. 462, 565), das zuletzt durch Artikel 13 des Gesetzes vom 25. Juli 2013 (BGBl. I S. 2749) geändert worden ist.

## Vorbemerkung

---

Die EVS untergliedert sich in vier unterschiedliche Erhebungsteile:

„**Allgemeine Angaben**“ mit Fragen zur Zusammensetzung des Haushalts, der Wohnsituation sowie der Ausstattung des Haushalts mit Gebrauchsgütern (Stichtag: 1. Januar des jeweiligen Jahres)

„**Geld- und Sachvermögen**“ mit Fragen zur Vermögenssituation des Haushalts (Stichtag: 1. Januar des jeweiligen Jahres)

„**Haushaltsbuch**“, in das der Haushalt drei Monate lang seine Einnahmen und Ausgaben einträgt

„**Feinaufzeichnungsheft**“ für Nahrungsmittel, Getränke und Tabakwaren (NGT), in das jeder fünfte an der EVS beteiligte Haushalt einen Monat lang alle Ausgaben sowie die gekauften Mengen für Nahrungsmittel, Getränke und Tabakwaren einträgt

Nähere Angaben zu den verwendeten Begriffen und Definitionen finden Sie im **Glossar**.

Weiterführende Informationen über die EVS können Sie den jeweiligen **Qualitätsberichten** entnehmen. Der Qualitätsbericht zur EVS 2013 kann erst nach Aufbereitung und Analyse des letzten Erhebungsteils (Feinaufzeichnungsheft für NGT) erstellt werden und stand bei Redaktionsschluss noch nicht zur Verfügung. Diese und weitere Informationen finden Sie auf unserer Homepage [www.destatis.de](http://www.destatis.de) (ZAHLEN & FAKTEN → Gesellschaft & Staat → Einkommen, Konsum, Lebensbedingungen, Wohnen).

Für Ihre Fragen sowie zur Anforderung weiterer Tabellen nutzen Sie bitte das [Kontaktformular](#).



### Andere Ausgaben

Zu den anderen Ausgaben zählen sonstige anderweitig nicht genannte Steuern (z. B. Kfz-, Hunde-, Erbschaft- und Schenkungsteuer), freiwillige Beiträge zur gesetzlichen Rentenversicherung, Versicherungsbeiträge (z. B. Kfz-Versicherung, zusätzliche Kranken- und Pflegeversicherung), sonstige geleistete Übertragungen (z. B. Geldspenden, Mitgliedsbeiträge), Ausgaben für die Tilgung und Verzinsung von Krediten sowie „Ausgaben“ für die Bildung von Sach- und Geldvermögen.

Vor dem 1.1.2009 gehörten private und freiwillige Krankenversicherungsbeiträge zu den anderen Ausgaben. Seit dem 1.1.2009 gehören sie zu den Pflichtbeiträgen zur Sozialversicherung.

### Auf- und Abrundungen

Die maschinell erstellten Ergebnisse wurden bei der *Hochrechnung* ohne Rücksicht auf die Endsumme auf- beziehungsweise abgerundet. Bei der Summierung von Einzelausgaben sind daher geringfügige Abweichungen in der Endsumme möglich.

### Ausgabefähige Einkommen und Einnahmen

Die ausgabefähigen Einkommen und Einnahmen privater *Haushalte* werden ermittelt, indem zum *Haushaltsnettoeinkommen* die Einnahmen aus dem Verkauf von Waren (z. B. Verkauf von Gebrauchtwagen) sowie die sonstigen Einnahmen (z. B. Einnahmen aus der Einlösung von Leergut und Flaschenpfand, Energiekostenrückerstattung, Einnahmen aus Spesen) addiert werden. Die ausgabefähigen Einkommen und Einnahmen werden auch als verfügbares Einkommen bezeichnet. Im verfügbaren Einkommen nicht enthalten sind Einnahmen aus der Auflösung und Umwandlung von Vermögen (Sach- und Geldvermögen) sowie aus Kreditaufnahme.

### Ersparnis

Die Bruttoersparnis der privaten *Haushalte* ergibt sich aus den Ausgaben für die Bildung von Geld- und Sachvermögen zuzüglich der Rückzahlung (Tilgung und Verzinsung) von Krediten. Die Nettoersparnis der privaten Haushalte resultiert aus der Bruttoersparnis abzüglich der Einnahmen aus der Auflösung von Geld- und Sachvermögen und aus Kreditaufnahmen abzüglich der Zinszahlungen für Baudarlehen und Konsumentenkredite.

### Fehlerrechnung

Genaue Fehlerrechnungen konnten noch nicht durchgeführt werden. Für die Ergebnisdarstellung wurde das bislang praktizierte Vorgehen angewendet: Danach werden Daten, die auf Angaben von weniger als 25 *Haushalten* basieren, nicht veröffentlicht. Der relative Standardfehler wird dann auf über 20 % geschätzt. Diese Angaben werden als „/“ ausgewiesen.

Basieren die Angaben auf 25 bis unter 100 Haushalten werden die Werte in Klammern gesetzt. Hier kann von einem Stichprobenfehler zwischen 10 % und 20 % ausgegangen werden. Bei Werten ohne zusätzliches Symbol kann der relative Standardfehler bis zu 10 % betragen.

Die Übersicht zeigt den Zusammenhang zwischen dem Näherungswert für den relativen Standardfehler  $v$  des hochgerechneten Ergebnisses und der Zahl der erfassten Haushalte je Tabellenfeld:

Zahl der erfassten Haushalte	Näherungswert für relativen Standardfehler $v$ in %
4	50,0
9	33,3
16	25,0
25	20,0
36	16,7
50	14,2
100	10,0
500	4,5
1 000	3,2

### Gebietsstand

Die Angaben für Deutschland beziehen sich auf die Bundesrepublik Deutschland nach dem Gebietsstand seit dem 03.10.1990.

Zum früheren Bundesgebiet gehören die Bundesländer Baden-Württemberg, Bayern, Bremen, Hamburg, Hessen, Niedersachsen, Nordrhein-Westfalen, Rheinland-Pfalz, Saarland und Schleswig-Holstein.

Die Angaben für die neuen Länder und Berlin beziehen sich auf die Länder Brandenburg, Mecklenburg-Vorpommern, Sachsen, Sachsen-Anhalt, Thüringen sowie Berlin (Ost und West).

Vor der EVS 2013 bezogen sich die Ergebnisse für das frühere Bundesgebiet auf die Bundesrepublik Deutschland nach dem Gebietsstand bis zum 03.10.1990 einschließlich Berlin-West und die Angaben der neuen Länder und Berlin auf die Bundesländer Brandenburg, Mecklenburg-Vorpommern, Sachsen, Sachsen-Anhalt, Thüringen sowie Berlin-Ost.

### Haupteinkommensperson

Durch die Festlegung einer Haupteinkommensperson lassen sich Mehrpersonenhaushalte nach unterschiedlichen Merkmalen (z. B. Alter, Geschlecht, *soziale Stellung*) einheitlich gliedern. Als Haupteinkommensbezieher und -bezieherin gilt grundsätzlich die Person (ab 18 Jahren) mit dem höchsten Beitrag zum *Haushaltsnettoeinkommen*.

### Haushalt

Eine Einzelperson mit eigenem Einkommen, die für sich allein wirtschaftet, bildet ebenso einen Haushalt wie eine Gruppe von verwandten oder persönlich verbundenen (auch familienfremden) Personen, die sowohl einkommens- als auch verbrauchsmäßig zusammengehören. Diese müssen in der Regel zusammen wohnen und über ein oder mehrere Einkommen beziehungsweise Einkommensteile gemeinsam verfügen sowie voll oder überwiegend im Rahmen einer gemeinsamen Hauswirtschaft versorgt werden. Zeitweilig vom Haushalt getrennt lebende Personen gehören zum Haushalt, wenn sie überwiegend von Mitteln des Haushalts leben oder wenn sie mit ihren eigenen Mitteln den Lebensunterhalt des Haushalts bestreiten. Haus- und Betriebs-

personal, Untermieter und Untermieterinnen sowie Kostgänger und Kostgängerinnen zählen nicht zum Haushalt, in dem sie wohnen beziehungsweise gepflegt werden, auch nicht Personen, die sich nur zu Besuch im Haushalt befinden.

Generell nicht in die Erhebung einbezogen sind Personen in Gemeinschaftsunterkünften und Anstalten. Neben Personen in Alters- und Pflegeheimen gehören dazu Angehörige der Bereitschaftspolizei, der Bundespolizei und der Bundeswehr, soweit diese nicht einen ständigen Wohnsitz außerhalb der Kaserne haben. Obdachlose nehmen nicht an der Erhebung teil. Ergebnisse für Haushalte, deren monatliches Nettoeinkommen 18 000 Euro und mehr beträgt, bleiben unberücksichtigt, da diese nicht beziehungsweise in viel zu geringer Zahl an der Erhebung teilnehmen.

Aus der EVS werden die Ergebnisse privater Haushalte veröffentlicht. Die Ergebnisse lassen sich nach unterschiedlichsten Merkmalen darstellen. Für die personenbezogenen Merkmale „Alter“, „Geschlecht“ und „soziale Stellung“ werden die Haushalte nach der Person „klassifiziert“, die den größten Beitrag zum Haushaltsnettoeinkommen bei Mehrpersonenhaushalten leistet. Wird beispielsweise das durchschnittliche Einkommen von Haushalten mit Angestellten als Haupteinkommenspersonen betrachtet, bedeutet das nicht, dass es sich dabei um die durchschnittlichen Einkommen von Angestellten als „Alleinvertreter“ handelt. Vielmehr wurden den Haushalten – sofern es Mehrpersonenhaushalte sind – gegebenenfalls die Einnahmen weiterer Personen, z. B. der berufstätigen Lebenspartner und Lebenspartnerinnen, hinzugerechnet. Siehe hierzu auch → *Haushaltsmerkmal*

Näheres zum Haushaltsbegriff der EVS und des Mikrozensus siehe „Aufgabe, Methode und Durchführung EVS 2008“, Fachserie 15, Heft 7. Diese steht über unsere Internetadresse [www.destatis.de](http://www.destatis.de) unter *Publikationen* zum kostenlosen Download zur Verfügung.

### Haushaltsbruttoeinkommen

Alle Einnahmen des *Haushalts* aus (selbstständiger und unselbstständiger) Erwerbstätigkeit, aus Vermögen, aus öffentlichen und nichtöffentlichen Transferzahlungen sowie aus Untervermietung bilden das Haushaltsbruttoeinkommen.

Die Erfassung der Bruttoeinkommen aus Erwerbstätigkeit sowie der öffentlichen Transferzahlungen erfolgt personenbezogen, das heißt für jedes Haushaltsmitglied einzeln. Zum Bruttoeinkommen aus Erwerbstätigkeit zählen auch Sonderzahlungen, Weihnachtsgeld, zusätzliche Monatsgehälter sowie Urlaubsgeld. Das Einkommen aus unselbstständiger Erwerbstätigkeit enthält keine Arbeitgeberbeiträge zur Sozialversicherung.

Einkünfte aus nichtöffentlichen Transferzahlungen (außer Betriebs- und Werksrenten), Vermietung und Verpachtung sowie aus Vermögen werden nicht personenbezogen sondern für den Haushalt insgesamt erfasst.

Die Einnahmen aus Vermögen beinhalten (nach internationalen Konventionen) eine so genannte unterstellte *Eigentütermiete*. Hierbei wird deren Nettowert berücksichtigt. Das heißt, Aufwendungen für die Instandhaltung des selbstgenutzten Wohneigentums werden vom errechneten Eigentütermietwert abgezogen. In Einzelfällen kann dies bei entsprechend hohen Instandhaltungsaufwendungen zur Nachweisung negativer Eigentütermietwerte beziehungsweise Vermögenseinnahmen führen.

### Haushaltsmerkmal

Die Ergebnisse der EVS werden standardmäßig für unterschiedliche Haushaltsgruppen dargestellt. Die Gruppierung der Haushalte erfolgt dabei nach unterschiedlichen Merkmalen, die zum Teil miteinander kombiniert werden können. Zu den Merkmalen gehören unter anderem:

- Haushaltsgröße (Anzahl der Personen im Haushalt)
- Haushaltstyp, (Alleinlebende, Paare ohne und mit Kind(ern), Alleinerziehende)
- monatliches Haushaltsnettoeinkommen
- Alter der Haupteinkommenspersonen
- soziale Stellung der Haupteinkommenspersonen
- Geschlecht der Haupteinkommenspersonen

Einige der Merkmale (z. B. Alter und soziale Stellung) beziehen sich dabei nicht auf den Haushalt als Ganzes, sondern werden an der Haupteinkommensperson – das ist diejenige Person, die den größten Beitrag zum Haushaltsnettoeinkommen beisteuert – festgemacht. Bei der Beschreibung der Ergebnisse ist darauf zu achten, dass sich die Ergebnisse dennoch immer auf den Haushalt als Ganzes und nicht auf Einzelpersonen beziehen. Beispiel: Die Konsumausgaben aller Haushalte, deren Haupteinkommenspersonen Rentner bzw. Rentnerinnen sind, betragen durchschnittlich 1 973 Euro im Monat. Und nicht: Die Konsumausgaben der Rentner bzw. Rentnerinnen betragen durchschnittlich 1 973 Euro im Monat. Siehe hierzu auch → Haushalt

### Haushaltsnettoeinkommen

Das Haushaltsnettoeinkommen errechnet sich, indem vom Haushaltsbruttoeinkommen (alle Einnahmen des *Haushalts* aus Erwerbstätigkeit, aus Vermögen, aus öffentlichen und nichtöffentlichen Transferzahlungen sowie aus Untervermietung) Einkommensteuer/Lohnsteuer, Kirchensteuer und Solidaritätszuschlag sowie die Pflichtbeiträge zur Sozialversicherung abgezogen werden.

Zu den Pflichtbeiträgen zur Sozialversicherung zählen die Beiträge zur Arbeitslosenversicherung, zur gesetzlichen Rentenversicherung, zur gesetzlichen und seit dem 1.1.2009 auch die Beiträge zur freiwilligen und privaten Krankenversicherung sowie zur sozialen und privaten Pflegeversicherung. Zum Haushaltsbruttoeinkommen addiert werden seit dem 1.1.2009 die Arbeitgeberzuschüsse zur freiwilligen und privaten Krankenversicherung und zur Pflegeversicherung bei freiwilliger und privater Krankenversicherung sowie Zuschüsse der Rentenversicherungsträger zur freiwilligen und privaten Krankenversicherung.

### Haushaltstyp

Ergebnisse werden für folgende Haushaltstypen nachgewiesen:

Alleinlebende	Frauen Männer
Alleinerziehende	mit Kind(ern) nach Anzahl der Kinder
(Ehe-)Paare	ohne Kinder mit Kind(ern) nach Anzahl der Kinder
Sonstige Haushalte	hier gibt es über die in den vorstehenden Haushaltstypen genannten Personen hinaus weitere Haushaltsmitglieder (z. B. Schwiegereltern, volljährige Kinder)

Als Kinder zählen alle ledigen Kinder unter 18 Jahren (auch Adoptiv- und Pflegekinder) der Haupteinkommenspersonen oder deren (Ehe-)Partner und Partnerinnen beziehungsweise gleichgeschlechtlichen Lebenspartner und -partnerinnen. Bei der Auswertung sind die nichtehelichen Lebensgemeinschaften einschließlich der gleichgeschlechtlichen Lebenspartnerschaften den Ehepaaren gleichgestellt.

### Hochrechnung

Mit der Hochrechnung werden die Stichprobendaten so gewichtet, dass die hochgerechneten Ergebnisse mit den aus dem *Mikrozensus* bekannten Daten in der Grundgesamtheit übereinstimmen. Die Hochrechnungsfaktoren der EVS 2013 werden durch ein Kalibrierungsverfahren (Generalized Regression Estimation) berechnet. Dieses Verfahren bietet die Möglichkeit, die Stichprobendaten an die Randverteilungen mehrerer Merkmale anzupassen. Die Daten der EVS 2013 werden getrennt für das Bundesgebiet und die Länder hochgerechnet.

**Bundesspezifische Hochrechnung:** Die Ergebnisse für Deutschland insgesamt basieren auf einer Hochrechnung, die auf die Genauigkeit des Ergebnisses für das gesamte Bundesgebiet hin optimiert ist. Bei dieser Hochrechnung auf Bundesebene werden besonders viele Strukturdaten berücksichtigt.

**Getrennte Hochrechnung der einzelnen Erhebungsteile:** Für jeden einzelnen Erhebungsteil (Allgemeine Angaben, Geld- und Sachvermögen, Haushaltsbuch, Feinaufzeichnungsheft für Nahrungsmittel, Getränke und Tabakwaren) wird eine getrennte Hochrechnung durchgeführt. Als Hochrechnungs- und Anpassungsrahmen dient der jeweils zum Zeitpunkt der Hochrechnung aktuell vorliegende Mikrozensus. Für Deutschland insgesamt sowie für die Gebietsstände „früheres Bundesgebiet“ und „neue Länder und Berlin“ werden jeweils separate Hochrechnungsfaktoren ermittelt. Bei der Hochrechnung der Haushaltsbücher und Feinaufzeichnungshefte wird zusätzlich das Quartal berücksichtigt.

### Miete/Eigentütermietwert (unterstellte Miete)

Die von den *Haushalten* erfragten Mietzahlungen für Haupt- und Zweitwohnungen beinhalten die kalten Betriebskosten (Abwassergebühren, Müllabfuhr usw.) jedoch nicht die Umlagen für Heizung und Warmwasser.

Haushalten in selbstgenutztem Wohneigentum sowie privaten Haushalten, die mietfrei eine Werkwohnung nutzen oder solche, die mietfrei bei Verwandten oder Bekannten wohnen, wird eine fiktive Miete (auch Eigentütermietwert) unterstellt. Dieser errechnete Wert soll der Durchschnittsmiete nach Wohnungsgröße und -ausstattung vergleichbarer Mietwohnungen, reduziert um die laufenden Aufwendungen für den Erhalt und die Nutzung des Wohnraumes, entsprechen. Der fiktive Mietwert ist auf der Einnahmenseite Bestandteil des Einkommens aus Vermögen und auf der Ausgabenseite in den Ausgaben für Miete enthalten. Falls die Aufwendungen für Erhalt und Nutzung des Wohnraumes höher sind als der fiktive Mietwert, kann das zu einem negativen Einkommen aus Vermögen führen.

### Mikrozensus

Der Mikrozensus (MZ) ist die amtliche Repräsentativstatistik über die Bevölkerung und den Arbeitsmarkt in Deutschland. Er ist nicht nur in Deutschland sondern auch europaweit die größte jährliche Haushaltsbefragung. Der MZ ist eine mit Auskunftspflicht belegte 1%-Zufallsstichprobe, bei der alle Haushalte die gleiche Auswahlwahrscheinlichkeit haben. Dazu werden aus dem Bundesgebiet Flächen (Auswahlbezirke) ausgewählt, in denen alle Haushalte und Personen befragt werden (einstufige Klumpenstichprobe). Der MZ wird zur Bestimmung des Quotenplans der Einkommens-

und Verbrauchsstichprobe (EVS) herangezogen und dient außerdem als Anpassungsrahmen für die Hoch- und Fehlerrechnung der EVS.

Die aus dem Mikrozensus ermittelte hochgerechnete Zahl der Privathaushalte liegt generell höher als die der Einkommens- und Verbrauchsstichprobe (EVS), weil im Mikrozensus Haushalte sowohl am Haupt- als auch an den Nebenwohnsitzen erfasst werden, in der EVS aber nur private Haushalte am Ort der Hauptwohnung.

### **Private Konsumausgaben**

Den größten Teil ihres ausgabenfähigen Einkommens verwenden die privaten Haushalte für Konsumausgaben. Das sind im Einzelnen die Ausgaben für Essen, Wohnen, Bekleidung, Gesundheit, Freizeit, Bildung, Kommunikation, Verkehr sowie Beherbergungs- und Gaststättendienstleistungen.

Die Ermittlung der privaten Konsumausgaben in den Wirtschaftsrechnungen erfolgt auf Grundlage des Marktentnahmekonzeptes. Das heißt, es werden ausschließlich die Ausgaben für Käufe von Waren und Dienstleistungen nachgewiesen, die am Markt realisiert werden (können). Dazu zählen auch bestimmte unterstellte Käufe, wie der Mietwert von Eigentümerwohnungen, Sachleistungen von Arbeitgebern und Arbeitgeberinnen zu Gunsten ihrer Arbeitnehmer und Arbeitnehmerinnen sowie Sachentnahmen von Selbstständigen aus dem eigenen Betrieb. Der private Konsum nach dem Marktentnahmekonzept umfasst auch die Käufe von Sachgeschenken für haushaltsfremde Personen sowie die Ausgaben für den eigenen Garten und für die Kleintierhaltung (z. B. für den Kauf von Sämereien oder von Futter).

Bei im *Haushalt* selbst produzierten oder zubereiteten Gütern erscheint nach dem Marktentnahmekonzept nur der Wert der bezogenen Materialien, Substanzen, Zutaten usw. Nicht erfasst wird der Wertzuwachs durch die Be- oder Verarbeitung im Haushalt. Nicht zu den privaten Konsumausgaben gerechnet werden Sachgeschenke anderer privater Haushalte. Eine Ausnahme bilden lediglich so genannte Deputate (z. B. Bier für Brauereibeschäftigte, Energie/Brennstoffe für Beschäftigte im Bergbau/in Energieunternehmen). Diese Sachleistungen werden mit Durchschnittspreisen bewertet und den entsprechenden Ausgaben für den privaten Konsum hinzugerechnet. Güter, die Arbeitgeber und Arbeitgeberinnen an ihre Beschäftigten zu Vorzugspreisen abgeben, werden auch nur in dieser Höhe verbucht.

Die privaten Konsumausgaben enthalten keine Ausgaben für direkte Steuern, Versicherungen, Übertragungen an andere private Haushalte oder Organisationen sowie Tilgung und Verzinsung von Krediten. Das Gleiche gilt für die Käufe von Grundstücken und Gebäuden sowie für Ausgaben zur Bildung von Geldvermögen.

### **Soziale Stellung der Haupteinkommensbezieher und -bezieherinnen**

Die soziale Stellung der Haupteinkommensperson richtet sich nach deren Haupterwerbsstatus – im Gegensatz zum Erwerbsstatus nach dem Konzept der International Labour Organization (ILO-Erwerbsstatus), der z. B. im *Mikrozensus* erhoben wird. Nach dem Hauptstatuskonzept ordnet sich das Haushaltsmitglied derjenigen sozialen Stellung zu, die überwiegend für die eigene Lebenssituation zutrifft. Dies lässt nicht zwangsläufig Rückschlüsse auf die Einkommensverhältnisse der sozialen Stellung an sich zu. Siehe hierzu auch →Haushaltsmerkmal

Die sozialen Stellungen wurden bei der EVS 2013 zu folgenden Gruppen zusammengefasst:

- **Selbstständige:** Gewerbetreibende und selbstständige Landwirte und Landwirtinnen sowie freiberuflich Tätige.
- **Beamte und Beamtinnen** (auch in Altersteilzeit): Hierzu zählen auch Richter und Richterinnen, Berufs- und Zeitsoldaten und -soldatinnen sowie Wehrdienstleistende.
- **Angestellte** (auch in Altersteilzeit): Hierzu zählen auch kaufmännische und technische Auszubildende, Personen im Bundesfreiwilligendienst beziehungsweise im freiwilligen sozialen oder ökologischen Jahr.
- **Arbeiter und Arbeiterinnen:** Hierzu zählen auch gewerbliche Auszubildende.
- **Arbeitslose:** Personen, die arbeitslos oder arbeitssuchend bei der Agentur für Arbeit gemeldet sind, sowie Umschüler und Umschülerinnen, die Leistungen von der Agentur für Arbeit erhalten.
- **Nichterwerbstätige:** Hierzu zählen u. a. Pensionäre und Pensionärinnen, Rentner und Rentnerinnen sowie Studierende, die einen eigenen Haushalt führen. Auch Hausfrauen und Hausmänner sowie Schülerinnen und Schüler wurden in Veröffentlichungen dieser Kategorie zugeordnet.
- **Arbeitnehmer und Arbeitnehmerinnen:**
  - Beamte und Beamtinnen
  - Angestellte
  - Arbeiter und Arbeiterinnen
- **Erwerbstätige:**
  - Selbstständige
  - Arbeitnehmer und Arbeitnehmerinnen

Die ebenfalls erhobene Kategorie „mithelfende Familienangehörige in einem Gewerbebetrieb beziehungsweise landwirtschaftlichen Betrieb“ kann für die Haupteinkommensperson nicht zutreffen, da mithelfende Familienangehörige per Definition unbezahlt arbeiten. Daher wurde sie keiner der oben genannten Gruppen zugeordnet.

Bei Personen in Elternzeit mit einem ungekündigten Arbeitsvertrag gilt die soziale Stellung vor Antritt des Erziehungsurlaubes.

### Systematik der Einnahmen und Ausgaben der privaten Haushalte (SEA)

Die SEA-Systematik ist die nationale Klassifikation der Einnahmen und Ausgaben privater Haushalte. Sie wurde in Anlehnung an die internationale Klassifikation der Verwendungszwecke (COICOP – Classification of individual consumption by purpose) festgelegt. Mit ihrer Hilfe können die erhobenen Daten zu den Einnahmen und Ausgaben privater Haushalte geordnet erfasst, nachgewiesen und verglichen werden. Damit ist eine weitgehende internationale Vergleichbarkeit ohne längere Umschlüsselung sichergestellt.

### Teilmengen

Sind sämtliche Teilmengen der Gesamtmenge in einer Tabelle dargestellt, werden diese mit „davon“ gekennzeichnet. Sind nur einige ausgewählte Teilmengen der Gesamtmenge aufgeführt, wird diesen „darunter“ vorangestellt. Aneinandergereihte Teilmengen verschiedener nicht zu summierender Merkmale der Gesamtmenge sind mit „und zwar“ bezeichnet.

### Übrige Ausgaben

Neben den *Konsumausgaben* haben private *Haushalte* weitere Ausgaben, die als so genannte „übrige Ausgaben“ beziehungsweise Ausgaben für Nicht-Konsumzwecke erfasst werden. Zu diesen zählen:

- Freiwillige Beiträge zur gesetzlichen Rentenversicherung
- Versicherungsbeiträge (zusätzliche Kranken- und Pflegeversicherungen, Ausgaben für Kraftfahrzeug-, Hausrat-, Haftpflicht-, Unfall- und weitere Versicherungen)
- Sonstige geleistete Übertragungen und Ausgaben: (z. B. Geldgeschenke und Geldspenden, Unterhaltszahlungen)
- Sonstige anderweitig nicht genannte Steuern (z. B. Kraftfahrzeug-, Hunde-, Erbschaft- beziehungsweise Schenkungsteuer)
- Zinsen für Kredite (Baudarlehen u. Ä., Konsumentenkredite)

Statistische Differenzen – sofern vorhanden – zählen zu den übrigen Ausgaben. Diese entstehen, wenn in Einzelfällen bestimmte kleine Beträge nicht in die Haushaltsbücher eingetragen wurden, weil sich z. B. die buchführende Person an diese Ausgabe nicht mehr erinnerte.



**Ü1 Erfasste und hochgerechnete Haushalte sowie durchschnittliche Haushaltsgröße nach ausgewählten Merkmalen 2013**

Lfd. Nr.	Merkmal	Erfasste Haushalte (Anzahl)	Hochgerechnete Haushalte (1 000)	Personen je Haushalt
1	<b>Haushalte insgesamt</b> .....	53 490	39 326	2,0
<b>Haushaltsgröße mit ... Person(en)</b>				
2	1.....	17 751	16 024	1,0
3	2.....	21 542	13 610	2,0
4	3.....	6 946	4 842	3,0
5	4.....	5 496	3 578	4,0
6	5 und mehr.....	1 755	1 273	5,3
<b>Monatliches Haushaltsnettoeinkommen von ... bis unter ... EUR</b>				
7	unter 900.....	2 666	2 935	1,0
8	900 — 1 300.....	3 773	4 042	1,2
9	1 300 — 1 500.....	2 094	2 129	1,4
10	1 500 — 2 000.....	5 933	5 273	1,5
11	2 000 — 2 600.....	7 521	5 578	1,8
12	2 600 — 3 600.....	10 597	6 925	2,2
13	3 600 — 5 000.....	10 297	6 079	2,6
14	5 000 — 18 000.....	10 609	6 365	3,0
<b>Haushaltstyp</b>				
15	Alleinlebende.....	17 751	16 024	1,0
16	Männer.....	6 510	5 889	1,0
17	Frauen.....	11 241	10 135	1,0
18	Alleinerziehende <sup>1)</sup> .....	1 864	1 339	2,4
19	Paare.....	27 392	17 061	2,6
20	ohne Kind.....	18 797	11 398	2,0
21	mit Kind(ern) <sup>2)</sup> .....	8 595	5 663	3,8
22	sonstige Haushalte <sup>3)</sup> .....	6 483	4 902	3,2
<b>Alleinerziehende und Paare</b>				
23	Alleinerziehende mit ... Kind(ern) <sup>1)</sup> .....	1 864	1 339	2,4
24	1.....	1 261	951	2,0
25	2 und mehr.....	603	388	3,2
26	Paare mit ... Kind(ern) <sup>2)</sup> .....	8 595	5 663	3,8
27	1.....	3 569	2 378	3,0
28	2.....	3 870	2 474	4,0
29	3 und mehr.....	1 156	810	5,2
<b>Soziale Stellung der Haupteinkommenspersonen</b>				
30	Selbstständige.....	2 015	2 662	2,5
31	Landwirte/Landwirtinnen.....	135	159	3,4
32	Gewerbetreibende, freiberuflich Tätige.....	1 880	2 503	2,4
33	Arbeitnehmer/-innen.....	31 524	20 914	2,3
34	Beamte/Beamtinnen.....	4 809	1 445	2,4
35	Angestellte.....	22 143	14 182	2,2
36	Arbeiter/-innen.....	4 572	5 288	2,6
37	Arbeitslose.....	2 100	2 050	1,7
38	Nichterwerbstätige.....	17 851	13 700	1,5
39	dar.: Rentner/-innen.....	13 246	10 660	1,5
40	Pensionäre/Pensionärinnen.....	2 766	1 493	1,8
41	Studierende.....	1 349	1 069	1,5
42	Erwerbstätige.....	33 539	23 576	2,3
43	Angestellte und Arbeiter/-innen.....	26 715	19 469	2,3
44	Rentner/-innen und Pensionäre/Pensionärinnen..	16 012	12 152	1,5

Die Fußnoten folgen auf der zweiten Seite dieser Tabelle.

**Ü1 Erfasste und hochgerechnete Haushalte sowie durchschnittliche Haushaltsgröße  
nach ausgewählten Merkmalen 2013**

Lfd. Nr.	Merkmal	Erfasste Haushalte (Anzahl)	Hochgerechnete Haushalte (1 000)	Personen je Haushalt
<b>Alter der Haupteinkommenspersonen von ... bis unter ... Jahren</b>				
45	18 – 25.....	1 479	1 825	1,5
46	25 – 35.....	7 045	5 422	2,0
47	35 – 45.....	8 351	6 649	2,7
48	45 – 55.....	12 548	7 907	2,4
49	55 – 65.....	10 598	6 465	1,8
50	65 – 70.....	4 034	2 330	1,6
51	70 – 80.....	7 592	6 971	1,6
52	80 und mehr.....	1 843	1 758	1,5
<b>Wohnsituation</b>				
53	Mietwohnung <sup>4)</sup> .....	26 581	21 839	1,7
54	Wohneigentum.....	26 909	17 487	2,4

1) Mit ledigem(n) Kind(ern) unter 18 Jahren. – 2) Ledige(s) Kind(er) unter 18 Jahren der Haupteinkommensbezieher/-innen oder der Ehe- bzw. Lebenspartner/-innen. – 3) U. a. Haushalte mit Kind(ern) über 18 Jahren, Mehrgenerationenhaushalte, Wohngemeinschaften usw. – 4) Auch mietfreie Haushalte.

**Ü2 Einkommen und Einnahmen sowie Ausgaben privater Haushalte nach ausgewählten Merkmalen im Zeitvergleich nach Gebietsständen**

Lfd. Nr.	Gegenstand der Nachweisung	Deutschland			Früheres Bundesgebiet (ohne Berlin-West) <sup>1)</sup>			Neue Länder und Berlin <sup>1)</sup>		
		2003	2008	2013	2003	2008	2013	2003	2008	2013
1	Erfasste Haushalte (Anzahl).....	53 432	55 110	53 490	42 710	42 341	40 559	10 722	12 769	12 931
2	Hochgerechnete Haushalte (1 000).....	38 110	39 409	39 326	31 018	32 087	30 994	7 092	7 322	8 332
<b>je Haushalt und Monat in EUR</b>										
3	Bruttoeinkommen aus unselbstständiger Arbeit.....	1 862	2 056	2 316	1 961	2 165	2 451	1 428	1 580	1 817
4	dar.: der Haupteinkommensbezieher/-innen.....	1 458	1 617	1 783	1 553	1 718	1 903	1 039	1 174	1 336
5	der Ehe- bzw. Lebenspartner/-innen.....	339	369	450	339	374	459	337	349	416
6	Bruttoeinkommen aus selbstständiger Arbeit.....	210	239	264	230	261	291	124	143	164
7	Einnahmen aus Vermögen.....	399	385	415	438	425	464	225	211	235
8	dar.: aus Vermietung und Verpachtung.....	78	66	72	91	77	84	23	19	26
9	unterstellte Mietzahlungen für ETW u. Ä. ....	274	264	302	297	288	334	174	160	183
10	Einkommen aus öffentlichen Transferzahlungen.....	906	842	893	897	846	898	946	825	873
darunter:										
11	(Brutto) Renten der gesetzlichen Rentenversicherung.....	452	425	455	418	399	429	599	537	554
12	(Brutto) Pensionen.....	112	116	132	137	140	158	(3)	8	37
13	(Brutto) Renten der Zusatzversorgung des öffentlichen Dienstes.....	21	20	24	26	24	27	1	3	12
14	Renten der gesetzlichen Unfallversicherung.....	5	5	4	5	5	4	6	6	5
15	Arbeitslosengeld I.....	.	19	17	.	18	16	.	24	20
16	Arbeitslosengeld II (Hartz IV), Sozialgeld.....	.	56	41	.	50	34	.	84	64
17	Kurzarbeitergeld und laufende Übertragungen der Arbeitsförderung.....	44	6	2	39	6	2	67	8	(2)
18	Kindergeld, Kinderzuschlag.....	79	76	87	81	79	92	72	62	69
19	Mutterschaftsgeld.....	1	1	2	1	1	2	(1)	(1)	(2)
20	Wohngeld.....	8	3	3	8	3	3	12	4	4
21	Sozialhilfe.....	9	2	2	10	2	2	7	(1)	(2)
22	Elterngeld, Landeserziehungsgeld, Betreuungsgeld.....	7	11	14	7	11	14	8	9	12
23	BAföG.....	8	7	12	7	6	11	12	11	14
24	Beihilfen im öffentlichen Dienst.....	.	.	17	.	.	20	.	.	7
25	Pflegegeld.....	4	5	6	4	6	6	4	5	7
26	Grundsicherung im Alter und bei Erwerbsminderung.....	.	5	7	.	5	7	.	(2)	5
27	Einkommen aus nichtöffentlichen Transferzahlungen.....	183	183	196	201	201	216	102	106	124
darunter:										
28	(Brutto) Werks- und Betriebsrenten.....	28	35	39	34	43	46	1	3	10
29	Leistungen aus privaten Versicherungen.....	26	28	34	29	31	38	13	14	19
30	dar. Erstattungen und Leistungen privater Krankenversicherungen.....	.	.	24	.	.	27	.	.	10
31	Unterstützung von privaten Haushalten.....	113	109	111	122	115	118	74	80	86
32	Einnahmen aus Untervermietung.....	2	1	2	2	1	2	(1)	(1)	(2)
<b>33</b>	<b>Haushaltsbruttoeinkommen.....</b>	<b>3 561</b>	<b>3 707</b>	<b>  4 086</b>	<b>3 729</b>	<b>3 899</b>	<b>  4 321</b>	<b>2 825</b>	<b>2 867</b>	<b>  3 215</b>
abzüglich:										
34	Einkommen-/Lohn-, Kirchensteuer und Solidaritätszuschlag.....	370	416	458	404	454	504	221	250	284
35	Pflichtbeiträge zur Sozialversicherung <sup>2)</sup> .....	358	377	526	368	389	553	311	326	424
darunter:										
36	Beiträge zur privaten Krankenversicherung <sup>3)</sup> .....	-	-	54	-	-	61	-	-	28
37	Beiträge freiwillig gesetzlich Versicherter zur Krankenversicherung.....	-	-	53	-	-	59	-	-	29
zuzüglich:										
38	Arbeitgeberzuschüsse zur Krankenversicherung und Pflegeversicherung bei freiwilliger oder privater Krankenversicherung.....	-	-	26	-	-	30	-	-	12
39	Zuschüsse der Rentenversicherungsträger zur freiwilligen oder privaten Krankenversicherung.....	-	-	3	-	-	4	-	-	1
<b>40</b>	<b>Haushaltsnettoeinkommen.....</b>	<b>2 833</b>	<b>2 914</b>	<b>  3 132</b>	<b>2 957</b>	<b>3 056</b>	<b>  3 297</b>	<b>2 293</b>	<b>2 292</b>	<b>  2 521</b>
zuzüglich:										
41	Einnahmen aus dem Verkauf von Waren.....	31	27	24	35	30	26	15	15	14
42	Sonstige Einnahmen.....	20	24	24	21	25	24	17	21	23

Die Fußnoten folgen auf der zweiten Seite dieser Tabelle.

**Ü2 Einkommen und Einnahmen sowie Ausgaben privater Haushalte nach ausgewählten Merkmalen im Zeitvergleich nach Gebietsständen**

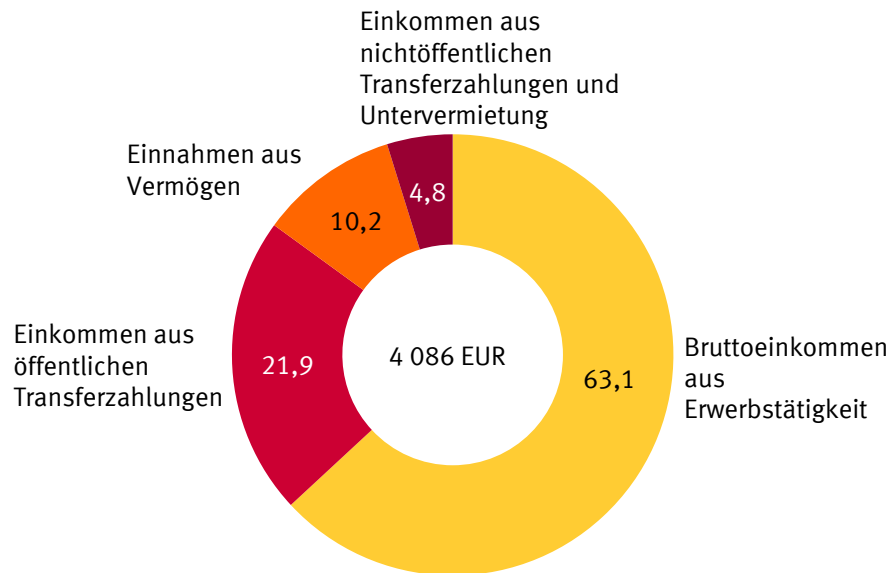
Lfd. Nr.	Gegenstand der Nachweisung	Deutschland			Früheres Bundesgebiet (ohne Berlin-West) <sup>1)</sup>			Neue Länder und Berlin <sup>1)</sup>		
		2003	2008	2013	2003	2008	2013	2003	2008	2013
<b>je Haushalt und Monat in EUR</b>										
<b>43</b>	<b>Ausgabefähige Einkommen und Einnahmen .....</b>	<b>2 885</b>	<b>2 965</b>	<b>  3 180</b>	<b>3 013</b>	<b>3 111</b>	<b>  3 347</b>	<b>2 325</b>	<b>2 328</b>	<b>  2 558</b>
44	Einnahmen aus Vermögensumwandlung/Krediten...	807	1 015	978	874	1 101	1 064	514	638	660
45	Einnahmen aus der Auflösung von Sachvermögen	42	33	52	50	37	60	(7)	12	22
46	Einnahmen aus der Auflösung von Geldvermögen	570	813	740	614	877	800	380	535	515
47	Einnahmen aus Kreditaufnahme.....	195	169	187	211	187	204	127	91	124
48	Aufnahme von Hypotheken, Grundschulden.....	144	126	145	158	142	162	(82)	(57)	(83)
49	Aufnahme von Konsumentenkrediten.....	51	43	42	52	45	42	45	34	40
<b>50</b>	<b>Gesamteinnahmen.....</b>	<b>4 419</b>	<b>4 774</b>	<b>5 142</b>	<b>4 659</b>	<b>5 055</b>	<b>5 468</b>	<b>3 371</b>	<b>3 541</b>	<b>3 925</b>
<b>51</b>	<b>Private Konsumausgaben.....</b>	<b>2 177</b>	<b>2 245</b>	<b>2 448</b>	<b>2 257</b>	<b>2 333</b>	<b>2 556</b>	<b>1 828</b>	<b>1 857</b>	<b>2 048</b>
52	Nahrungsmittel, Getränke und Tabakwaren.....	303	321	337	309	330	347	277	283	301
53	Bekleidung und Schuhe.....	112	106	119	116	111	125	93	84	97
54	Wohnen, Energie und Wohnungsinstandhaltung...	697	731	845	726	765	888	566	584	684
55	Innenausstattungen, Haushaltsgeräte und -gegenstände.....	127	113	124	132	117	128	107	96	107
56	Gesundheitspflege.....	84	94	102	92	101	112	50	61	67
57	Verkehr.....	305	328	342	316	340	359	259	275	278
58	Post- und Telekommunikation.....	68	65	66	70	66	67	62	61	62
59	Freizeit, Unterhaltung und Kultur.....	261	255	261	265	261	267	244	230	242
60	Bildungswesen.....	20	20	22	21	22	23	15	13	17
61	Beherbergungs- und Gaststätdienstleistungen	100	113	130	106	118	136	74	88	107
62	andere Waren und Dienstleistungen.....	100	99	100	104	103	104	83	82	86
<b>63</b>	<b>Andere Ausgaben.....</b>	<b>1 512</b>	<b>1 746</b>	<b>  1 674</b>	<b>1 633</b>	<b>1 887</b>	<b>  1 819</b>	<b>982</b>	<b>1 129</b>	<b>  1 134</b>
64	sonstige Steuern.....	14	15	13	15	16	14	10	12	11
65	dar. Kraftfahrzeugsteuer.....	12	13	12	12	14	12	9	11	10
66	freiwillige Beiträge zur gesetzlichen Rentenversicherung (auch VBL).....	10	10	12	11	11	13	5	8	11
67	Beiträge freiwillig gesetzlich Versicherter zur Krankenversicherung <sup>4)</sup> .....	38	36	-	42	41	-	17	15	-
68	Versicherungsbeiträge.....	136	146	129	145	156	137	96	102	100
69	darunter:									
69	Beiträge für private Krankenversicherung <sup>4)</sup> .....	41	61	-	47	69	-	16	26	-
70	Beiträge für zusätzliche Kranken- und Pflegeversicherung.....	-	-	19	-	-	22	-	-	8
71	Beiträge für Kfz-Versicherungen.....	36	34	36	37	35	38	34	31	31
72	sonstige Übertragungen und Ausgaben.....	86	110	132	92	117	142	61	80	95
73	dar. Geldspenden.....	8	8	10	8	9	11	3	3	5
74	Tilgung und Verzinsung von Krediten <sup>5)</sup> .....	241	263	259	262	281	280	153	183	180
75	darunter:									
75	Zinsen für Baudarlehen u. Ä. ....	94	90	80	103	98	90	55	53	44
76	Zinsen für Konsumentenkredite <sup>5)</sup> .....	6	10	10	7	11	10	4	9	10
77	Ausgaben für die Bildung von Sachvermögen.....	199	203	221	228	223	247	72	116	120
78	Ausgaben für die Bildung von Geldvermögen.....	789	962	907	839	1 042	985	568	614	617
<b>79</b>	<b>Gesamtausgaben.....</b>	<b>4 417</b>	<b>4 784</b>	<b>5 105</b>	<b>4 663</b>	<b>5 063</b>	<b>5 432</b>	<b>3 341</b>	<b>3 561</b>	<b>3 889</b>
80	Statistische Differenz.....	2	-10	36	-4	-8	36	30	-20	37
Nachrichtlich:										
81	Übrige Ausgaben <sup>6)</sup> .....	386	408	413	411	443	441	279	258	307
82	Ersparnis.....	321	312	319	344	335	350	219	213	203

1) Vor der EVS 2013 gehörte Berlin-West zum früheren Bundesgebiet und Berlin-Ost gehörte zu den neuen Ländern. – 2) Einschließlich Beiträge zur privaten Krankenversicherung und freiwillige Beiträge zur gesetzlichen Krankenversicherung. – 3) Ohne Beiträge für zusätzliche Kranken- und Pflegeversicherung. – 4) Beiträge zur freiwilligen bzw. privaten Krankenversicherung werden ab 2009 der Position "Pflichtbeiträge zur Sozialversicherung" zugeordnet. – 5) Einschließlich Überziehungszinsen. – 6) Sonstige Steuern, freiwillige Beiträge zur gesetzlichen Rentenversicherung, Versicherungsbeiträge, sonstige Übertragungen und Ausgaben, Zinsen für Kredite sowie statistische Differenz.

Hinweis: Einigen Einnahmepositionen (z. B. Beihilfen im öffentlichen Dienst sowie Erstattungen und Leistungen privater Krankenversicherungen) stehen entsprechende Ausgabepositionen (z. B. für Arzt- und Medikamentenrechnungen) gegenüber.

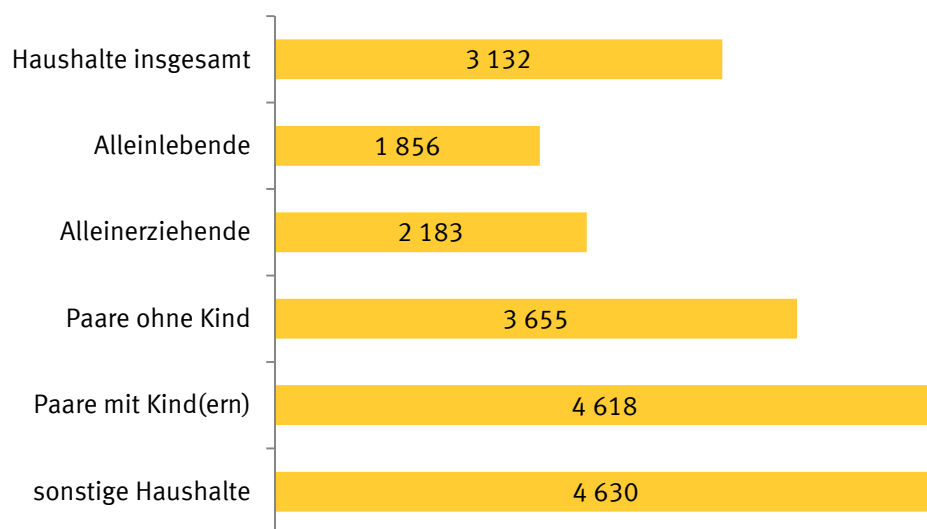
## 1 Struktur des Haushaltsbruttoeinkommens privater Haushalte 2013

Anteile in %



## 2 Haushaltsnettoeinkommen privater Haushalte 2013 nach Haushaltstyp

in Euro



Einkommens- und Verbrauchsstichprobe

1 Einkommen und Einnahmen sowie Ausgaben privater Haushalte 2013

1.1 nach der Haushaltsgröße

Lfd. Nr.	Gegenstand der Nachweisung	Haushalte insgesamt	Davon mit ... Person(en)				
			1	2	3	4	5 und mehr
1	Erfasste Haushalte (Anzahl).....	53 490	17 751	21 542	6 946	5 496	1 755
2	Hochgerechnete Haushalte (1 000).....	39 326	16 024	13 610	4 842	3 578	1 273
<b>je Haushalt und Monat in EUR</b>							
3	Bruttoeinkommen aus unselbstständiger Arbeit.....	2 316	1 231	2 231	3 910	4 629	4 330
4	dar.: der Haupteinkommensbezieher/-innen.....	1 783	1 230	1 558	2 723	3 325	3 232
5	der Ehe- bzw. Lebenspartner/-innen.....	450	-	630	913	1 038	768
6	Bruttoeinkommen aus selbstständiger Arbeit.....	264	119	262	362	557	902
7	Einnahmen aus Vermögen.....	415	214	488	550	695	876
8	dar.: aus Vermietung und Verpachtung.....	72	41	92	76	99	144
9	unterstellte Mietzahlungen für ETW u. Ä. ....	302	142	339	434	564	681
10	Einkommen aus öffentlichen Transferzahlungen.....	893	694	1 216	741	702	1 053
darunter:							
11	(Brutto) Renten der gesetzlichen Rentenversicherung.....	455	426	729	181	48	79
12	(Brutto) Pensionen.....	132	100	228	75	(30)	/
13	(Brutto) Renten der Zusatzversorgung des öffentlichen Dienstes.....	24	23	37	10	(2)	/
14	Renten der gesetzlichen Unfallversicherung.....	4	3	6	(6)	(3)	/
15	Arbeitslosengeld I.....	17	12	18	26	22	(21)
16	Arbeitslosengeld II (Hartz IV), Sozialgeld.....	41	47	32	49	32	(45)
17	Kurzarbeitergeld und laufende Übertragungen der Arbeitsförderung.....	2	(1)	2	(3)	(4)	/
18	Kindergeld, Kinderzuschlag.....	87	7	30	179	357	605
19	Mutterschaftsgeld.....	2	-	(1)	6	(6)	/
20	Wohngeld.....	3	3	2	3	5	13
21	Sozialhilfe.....	2	2	(2)	(3)	(1)	/
22	Elterngeld, Landeserziehungsgeld, Betreuungsgeld.....	14	/	(2)	55	50	53
23	BAföG.....	12	7	15	16	12	(20)
24	Beihilfen im öffentlichen Dienst.....	17	9	26	16	19	22
25	Pflegegeld.....	6	2	8	11	8	(13)
26	Grundsicherung im Alter und bei Erwerbsminderung.....	7	11	5	(3)	/	/
27	Einkommen aus nichtöffentlichen Transferzahlungen.....	196	142	257	208	181	223
darunter:							
28	(Brutto) Werks- und Betriebsrenten.....	39	26	73	20	(4)	/
29	Leistungen aus privaten Versicherungen.....	34	20	46	35	41	38
30	dar. Erstattungen und Leistungen privater Krankenversicherungen.....	24	14	33	24	28	25
31	Unterstützung von privaten Haushalten.....	111	86	122	141	124	171
32	Einnahmen aus Untervermietung.....	2	2	2	(1)	/	/
<b>33</b>	<b>Haushaltsbruttoeinkommen.....</b>	<b>4 086</b>	<b>2 403</b>	<b>4 455</b>	<b>5 773</b>	<b>6 764</b>	<b>7 385</b>
abzüglich:							
34	Einkommen-/Lohn-, Kirchensteuer und Solidaritätszuschlag.....	458	256	463	690	857	922
35	Pflichtbeiträge zur Sozialversicherung.....	526	305	561	787	902	876
darunter:							
36	Beiträge zur privaten Krankenversicherung <sup>1)</sup> .....	54	30	64	74	88	88
37	Beiträge freiwillig gesetzlich Versicherter zur Krankenversicherung.....	53	24	54	80	112	131
zuzüglich:							
38	Arbeitgeberzuschüsse zur Krankenversicherung und Pflegeversicherung bei freiwilliger oder privater Krankenversicherung.....	26	11	24	44	62	59
39	Zuschüsse der Rentenversicherungsträger zur freiwilligen oder privaten Krankenversicherung.....	3	3	6	(1)	/	/
<b>40</b>	<b>Haushaltsnettoeinkommen.....</b>	<b>3 132</b>	<b>1 856</b>	<b>3 461</b>	<b>4 340</b>	<b>5 067</b>	<b>5 646</b>
zuzüglich:							
41	Einnahmen aus dem Verkauf von Waren.....	24	14	27	35	35	32
42	Sonstige Einnahmen.....	24	19	23	32	33	36

Die Fußnoten folgen auf der zweiten Seite dieser Tabelle.

Einkommens- und Verbrauchsstichprobe

1 Einkommen und Einnahmen sowie Ausgaben privater Haushalte 2013

1.1 nach der Haushaltsgröße

Lfd. Nr.	Gegenstand der Nachweisung	Haushalte insgesamt	Davon mit ... Person(en)				
			1	2	3	4	5 und mehr
<b>je Haushalt und Monat in EUR</b>							
<b>43</b>	<b>Ausgabefähige Einkommen und Einnahmen.....</b>	<b>3 180</b>	<b>1 890</b>	<b>3 511</b>	<b>4 408</b>	<b>5 136</b>	<b>5 713</b>
44	Einnahmen aus Vermögensumwandlung/Krediten...	978	629	1 182	1 240	1 152	1 709
45	Einnahmen aus der Auflösung von Sachvermögen	52	49	60	(69)	(5)	/
46	Einnahmen aus der Auflösung von Geldvermögen	740	506	935	845	761	1 148
47	Einnahmen aus Kreditaufnahme.....	187	74	187	326	387	503
48	Aufnahme von Hypotheken, Grundschulden.....	145	(54)	147	(263)	(313)	(347)
49	Aufnahme von Konsumentenkrediten.....	42	20	40	63	74	(156)
<b>50</b>	<b>Gesamteinnahmen.....</b>	<b>5 142</b>	<b>3 080</b>	<b>5 718</b>	<b>7 125</b>	<b>8 047</b>	<b>9 221</b>
<b>51</b>	<b>Private Konsumausgaben.....</b>	<b>2 448</b>	<b>1 550</b>	<b>2 730</b>	<b>3 244</b>	<b>3 697</b>	<b>4 208</b>
52	Nahrungsmittel, Getränke und Tabakwaren.....	337	196	374	468	551	633
53	Bekleidung und Schuhe.....	119	65	125	175	217	258
54	Wohnen, Energie und Wohnungsinstandhaltung...	845	612	918	1 041	1 176	1 320
55	Innenausstattungen, Haushaltsgeräte und -gegenstände.....	124	67	144	179	188	237
56	Gesundheitspflege.....	102	64	140	108	116	131
57	Verkehr.....	342	181	386	517	561	614
58	Post- und Telekommunikation.....	66	49	68	90	94	101
59	Freizeit, Unterhaltung und Kultur.....	261	162	301	326	394	465
60	Bildungswesen.....	22	9	12	40	68	91
61	Beherbergungs- und Gaststättendienstleistungen	130	78	155	165	188	206
62	andere Waren und Dienstleistungen.....	100	68	109	135	144	152
<b>63</b>	<b>Andere Ausgaben.....</b>	<b>1 674</b>	<b>977</b>	<b>1 897</b>	<b>2 337</b>	<b>2 513</b>	<b>3 183</b>
64	sonstige Steuern.....	13	7	16	18	20	25
65	dar. Kraftfahrzeugsteuer.....	12	6	14	16	19	22
66	freiwillige Beiträge zur gesetzlichen Rentenversicherung (auch VBL).....	12	7	12	18	24	25
67	Versicherungsbeiträge..... darunter:	129	71	139	194	219	252
68	Beiträge für zusätzliche Kranken- und Pflegeversicherung.....	19	11	23	23	25	53
69	Beiträge für Kfz-Versicherungen.....	36	20	41	57	56	60
70	sonstige Übertragungen und Ausgaben.....	132	99	170	137	123	150
71	dar. Geldspenden.....	10	8	11	8	9	23
72	Tilgung und Verzinsung von Krediten <sup>2)</sup> ..... darunter:	259	108	241	444	604	687
73	Zinsen für Baudarlehen u. Ä. ....	80	27	68	149	213	233
74	Zinsen für Konsumentenkredite <sup>2)</sup> .....	10	6	9	15	16	18
75	Ausgaben für die Bildung von Sachvermögen.....	221	87	230	381	435	586
76	Ausgaben für die Bildung von Geldvermögen.....	907	598	1 088	1 145	1 088	1 458
<b>77</b>	<b>Gesamtausgaben.....</b>	<b>5 105</b>	<b>3 088</b>	<b>5 651</b>	<b>7 059</b>	<b>7 969</b>	<b>9 189</b>
78	Statistische Differenz.....	36	- 8	67	66	78	32
Nachrichtlich:							
79	Übrige Ausgaben <sup>3)</sup> .....	413	210	482	597	692	735
80	Ersparnis.....	319	129	299	566	747	770

1) Ohne Beiträge für zusätzliche Kranken- und Pflegeversicherung. – 2) Einschließlich Überziehungszinsen. – 3) Sonstige Steuern, freiwillige Beiträge zur gesetzlichen Rentenversicherung, Versicherungsbeiträge, sonstige Übertragungen und Ausgaben, Zinsen für Kredite sowie statistische Differenz.

Hinweis: Einigen Einnahmepositionen (z. B. Beihilfen im öffentlichen Dienst sowie Erstattungen und Leistungen privater Krankenversicherungen) stehen entsprechende Ausgabepositionen (z. B. für Arzt- und Medikamentenrechnungen) gegenüber.

Einkommens- und Verbrauchsstichprobe

1 Einkommen und Einnahmen sowie Ausgaben privater Haushalte 2013

1.2 nach der sozialen Stellung der Haupteinkommensbezieher und -bezieherinnen

Lfd. Nr.	Gegenstand der Nachweisung	Haushalte insgesamt	Davon nach der sozialen Stellung der Haupteinkommenspersonen							darunter	
			Selbstständige <sup>1)</sup>	Beamte/Beamtinnen	Angestellte	Arbeiter/-innen	Arbeitslose	Nicht-erwerbstätige	Rentner/-innen	Pensionäre/Pensionärinnen	
1	Erfasste Haushalte (Anzahl).....	53 490	2 015	4 809	22 143	4 572	2 100	17 851	13 246	2 766	
2	Hochgerechnete Haushalte (1 000).....	39 326	2 662	1 445	14 182	5 288	2 050	13 700	10 660	1 493	
<b>je Haushalt und Monat in EUR</b>											
3	Bruttoeinkommen aus unselbstständiger Arbeit.....	2 316	944	4 607	4 371	3 419	125	117	82	187	
4	dar.: der Haupteinkommensbezieher/-innen.....	1 783	(42)	3 566	3 536	2 609	81	55	33	31	
5	der Ehe- bzw. Lebenspartner/-innen.....	450	777	905	725	651	32	38	30	96	
6	Bruttoeinkommen aus selbstständiger Arbeit.....	264	3 284	76	57	33	13	37	37	50	
7	Einnahmen aus Vermögen.....	415	742	553	395	383	82	421	412	812	
8	dar.: aus Vermietung und Verpachtung.....	72	215	75	60	32	(6)	81	76	178	
9	unterstellte Mietzahlungen für ETW u. Ä. ....	302	456	438	306	337	71	275	272	518	
10	Einkommen aus öffentlichen Transferzahlungen.....	893	450	499	343	382	975	1 775	1 670	3 806	
darunter:											
11	(Brutto) Renten der gesetzlichen Rentenversicherung.....	455	107	45	56	66	23	1 194	1 470	392	
12	(Brutto) Pensionen.....	132	(21)	(30)	12	(7)	/	357	34	3 011	
13	(Brutto) Renten der Zusatzversorgung des öffentlichen Dienstes.....	24	(3)	(2)	3	(2)	/	64	76	36	
14	Renten der gesetzlichen Unfallversicherung.....	4	/	/	2	(4)	/	7	9	/	
15	Arbeitslosengeld I.....	17	(9)	(6)	11	15	175	2	(2)	/	
16	Arbeitslosengeld II (Hartz IV), Sozialgeld.....	41	(18)	/	8	16	604	8	6	/	
17	Kurzarbeitergeld und laufende Übertragungen der Arbeitsförderung.....	2	/	/	2	(5)	(4)	/	/	/	
18	Kindergeld, Kinderzuschlag.....	87	139	147	116	153	82	17	6	17	
19	Mutterschaftsgeld.....	2	/	(2)	3	(2)	/	/	-	-	
20	Wohngeld.....	3	(4)	/	2	4	(5)	4	3	/	
21	Sozialhilfe.....	2	/	/	(1)	(2)	(4)	3	3	/	
22	Elterngeld, Landeserziehungsgeld, Betreuungsgeld.....	14	(20)	32	22	16	(9)	(1)	/	-	
23	BAföG.....	12	(5)	(5)	7	11	(6)	20	(1)	/	
24	Beihilfen im öffentlichen Dienst.....	17	(5)	116	4	(2)	/	31	(3)	259	
25	Pflegegeld.....	6	(5)	(3)	3	(4)	(4)	11	12	(8)	
26	Grundsicherung im Alter und bei Erwerbsminderung.....	7	/	/	(1)	/	(3)	17	14	/	
27	Einkommen aus nichtöffentlichen Transferzahlungen.....	196	221	289	156	121	98	267	236	316	
darunter:											
28	(Brutto) Werks- und Betriebsrenten.....	39	/	(3)	3	(2)	/	106	130	28	
29	Leistungen aus privaten Versicherungen.....	34	58	121	26	13	(6)	39	22	197	
30	dar. Erstattungen und Leistungen privater Krankenversicherungen.....	24	36	102	17	4	(4)	30	13	180	
31	Unterstützung von privaten Haushalten.....	111	149	149	115	96	79	107	71	74	
32	Einnahmen aus Untervermietung.....	2	(3)	(1)	1	/	/	2	(1)	/	
<b>33</b>	<b>Haushaltsbruttoeinkommen.....</b>	<b>4 086</b>	<b>5 644</b>	<b>6 027</b>	<b>5 324</b>	<b>4 338</b>	<b>1 294</b>	<b>2 619</b>	<b>2 438</b>	<b>5 173</b>	
abzüglich:											
34	Einkommen-/Lohn-, Kirchensteuer und Solidaritätszuschlag.....	458	876	900	794	401	12	70	30	414	
35	Pflichtbeiträge zur Sozialversicherung.....	526	651	406	838	661	19	214	211	376	
darunter:											
36	Beiträge zur privaten Krankenversicherung <sup>2)</sup> .....	54	177	232	49	5	/	44	18	262	
37	Beiträge freiwillig gesetzlich Versicherter zur Krankenversicherung.....	53	159	15	95	15	/	14	11	34	
zuzüglich:											
38	Arbeitgeberzuschüsse zur Krankenversicherung und Pflegeversicherung bei freiwilliger oder privater Krankenversicherung.....	26	(6)	(2)	67	8	/	/	/	/	
39	Zuschüsse der Rentenversicherungsträger zur freiwilligen oder privaten Krankenversicherung.....	3	(1)	(1)	(0)	/	/	9	9	21	
<b>40</b>	<b>Haushaltsnettoeinkommen.....</b>	<b>3 132</b>	<b>4 125</b>	<b>4 723</b>	<b>3 759</b>	<b>3 283</b>	<b>1 263</b>	<b>2 344</b>	<b>2 206</b>	<b>4 404</b>	
zuzüglich:											
41	Einnahmen aus dem Verkauf von Waren.....	24	25	41	31	24	8	16	16	20	
42	Sonstige Einnahmen.....	24	24	39	34	22	11	14	13	25	

Die Fußnoten folgen auf der zweiten Seite dieser Tabelle.



Einkommens- und Verbrauchsstichprobe

1 Einkommen und Einnahmen sowie Ausgaben privater Haushalte 2013

1.2 nach der sozialen Stellung der Haupteinkommensbezieher und -bezieherinnen

Lfd. Nr.	Gegenstand der Nachweisung	Haushalte insgesamt	Davon nach der sozialen Stellung der Haupteinkommenspersonen							darunter	
			Selbstständige <sup>1)</sup>	Beamte/Beamtinnen	Angestellte	Arbeiter/-innen	Arbeitslose	Nicht-erwerbstätige	Rentner/-innen	Pensionäre/Pensionärinnen	
<b>je Haushalt und Monat in EUR</b>											
<b>43</b>	<b>Ausgabefähige Einkommen und Einnahmen.....</b>	<b>3 180</b>	<b>4 173</b>	<b>4 803</b>	<b>3 825</b>	<b>3 329</b>	<b>1 282</b>	<b>2 375</b>	<b>2 234</b>	<b>4 449</b>	
44	Einnahmen aus Vermögensumwandlung/Krediten...	978	1 662	1 463	1 017	617	147	1 018	955	2 111	
45	Einnahmen aus der Auflösung von Sachvermögen	52	(80)	(32)	39	(10)	/	85	76	(204)	
46	Einnahmen aus der Auflösung von Geldvermögen	740	1 310	921	684	399	135	891	846	1 783	
47	Einnahmen aus Kreditaufnahme.....	187	(272)	510	295	208	(11)	42	33	(124)	
48	Aufnahme von Hypotheken, Grundschulden.....	145	/	(438)	239	(155)	/	(27)	(19)	/	
49	Aufnahme von Konsumentenkrediten.....	42	(96)	72	56	53	(6)	15	14	(19)	
<b>50</b>	<b>Gesamteinnahmen.....</b>	<b>5 142</b>	<b>7 362</b>	<b>7 572</b>	<b>6 474</b>	<b>5 009</b>	<b>1 460</b>	<b>3 676</b>	<b>3 430</b>	<b>7 350</b>	
<b>51</b>	<b>Private Konsumausgaben.....</b>	<b>2 448</b>	<b>3 096</b>	<b>3 513</b>	<b>2 744</b>	<b>2 516</b>	<b>1 208</b>	<b>2 064</b>	<b>1 973</b>	<b>3 490</b>	
52	Nahrungsmittel, Getränke und Tabakwaren.....	337	402	408	361	405	238	281	279	379	
53	Bekleidung und Schuhe.....	119	164	188	156	123	48	75	69	118	
54	Wohnen, Energie und Wohnungsinstandhaltung...	845	1 074	1 021	873	863	546	791	786	1 101	
55	Innenausstattungen, Haushaltsgeräte und -gegenstände.....	124	169	189	150	124	40	93	90	172	
56	Gesundheitspflege.....	102	113	275	79	55	28	136	92	566	
57	Verkehr.....	342	437	584	438	398	87	215	209	362	
58	Post- und Telekommunikation.....	66	83	84	77	77	49	49	46	63	
59	Freizeit, Unterhaltung und Kultur.....	261	330	381	302	244	83	227	217	404	
60	Bildungswesen.....	22	30	44	33	23	9	8	3	9	
61	Beherbergungs- und Gaststättendienstleistungen	130	172	208	163	109	33	101	94	186	
62	andere Waren und Dienstleistungen.....	100	122	131	114	96	45	88	87	132	
<b>63</b>	<b>Andere Ausgaben.....</b>	<b>1 674</b>	<b>2 990</b>	<b>2 668</b>	<b>1 991</b>	<b>1 350</b>	<b>244</b>	<b>1 323</b>	<b>1 219</b>	<b>2 978</b>	
64	sonstige Steuern.....	13	16	20	15	16	5	11	11	19	
65	dar. Kraftfahrzeugsteuer.....	12	14	15	13	15	4	9	10	15	
66	freiwillige Beiträge zur gesetzlichen Rentenversicherung (auch VBL).....	12	42	7	22	6	(0)	1	0	1	
67	Versicherungsbeiträge.....	129	175	151	166	151	37	85	86	131	
68	darunter: Beiträge für zusätzliche Kranken- und Pflegeversicherung.....	19	25	25	18	13	4	23	24	37	
69	Beiträge für Kfz-Versicherungen.....	36	45	50	42	48	13	27	27	42	
70	sonstige Übertragungen und Ausgaben.....	132	157	171	126	93	23	161	144	420	
71	dar. Geldspenden.....	10	12	15	8	4	2	13	11	37	
72	Tilgung und Verzinsung von Krediten <sup>3)</sup> .....	259	504	490	371	288	44	92	80	226	
73	darunter: Zinsen für Baudarlehen u. Ä. ....	80	161	167	116	91	11	24	20	66	
74	Zinsen für Konsumentenkredite <sup>3)</sup> .....	10	13	16	13	14	4	4	4	6	
75	Ausgaben für die Bildung von Sachvermögen.....	221	475	520	318	194	(11)	81	69	236	
76	Ausgaben für die Bildung von Geldvermögen.....	907	1 620	1 310	974	602	124	892	828	1 946	
<b>77</b>	<b>Gesamtausgaben.....</b>	<b>5 105</b>	<b>7 612</b>	<b>7 488</b>	<b>6 367</b>	<b>4 929</b>	<b>1 483</b>	<b>3 670</b>	<b>3 433</b>	<b>7 258</b>	
78	Statistische Differenz.....	36	- 250	85	107	80	- 23	6	- 3	92	
Nachrichtlich:											
79	Übrige Ausgaben <sup>4)</sup> .....	413	315	616	563	452	58	292	264	735	
80	Ersparnis.....	319	762	674	517	361	16	18	- 2	225	

1) Auch freiberuflich Tätige und Landwirte bzw. -wirtinnen. – 2) Ohne Beiträge für zusätzliche Kranken- und Pflegeversicherung. – 3) Einschließlich Überziehungszinsen. – 4) Sonstige Steuern, freiwillige Beiträge zur gesetzlichen Rentenversicherung, Versicherungsbeiträge, sonstige Übertragungen und Ausgaben, Zinsen für Kredite sowie statistische Differenz.

Hinweis: Einigen Einnahmepositionen (z. B. Beihilfen im öffentlichen Dienst sowie Erstattungen und Leistungen privater Krankenversicherungen) stehen entsprechende Ausgabe-positionen (z. B. für Arzt- und Medikamentenrechnungen) gegenüber.

Einkommens- und Verbrauchsstichprobe

1 Einkommen und Einnahmen sowie Ausgaben privater Haushalte 2013

1.3 nach dem monatlichen Haushaltsnettoeinkommen

Lfd. Nr.	Gegenstand der Nachweisung	Haushalte insgesamt	Davon nach dem monatlichen Haushaltsnettoeinkommen							
			von ... bis unter ... EUR							
			unter 900	900 – 1 300	1 300 – 1 500	1 500 – 2 000	2 000 – 2 600	2 600 – 3 600	3 600 – 5 000	5 000 – 18 000
1	Erfasste Haushalte (Anzahl).....	53 490	2 666	3 773	2 094	5 933	7 521	10 597	10 297	10 609
2	Hochgerechnete Haushalte (1 000).....	39 326	2 935	4 042	2 129	5 273	5 578	6 925	6 079	6 365
<b>je Haushalt und Monat in EUR</b>										
3	Bruttoeinkommen aus unselbstständiger Arbeit.....	2 316	120	418	644	1 067	1 508	2 164	3 497	5 876
4	dar.: der Haupteinkommensbezieher/-innen.....	1 783	115	409	621	1 015	1 383	1 782	2 559	4 060
5	der Ehe- bzw. Lebenspartner/-innen.....	450	/	(7)	15	41	102	324	819	1 509
6	Bruttoeinkommen aus selbstständiger Arbeit.....	264	41	55	84	70	122	179	306	895
7	Einnahmen aus Vermögen.....	415	0	41	72	134	251	415	640	1 123
8	dar.: aus Vermietung und Verpachtung.....	72	(-1)	(4)	(4)	11	22	47	87	276
9	unterstellte Mietzahlungen für ETW u. Ä. ....	302	- 4	31	60	111	206	333	504	712
10	Einkommen aus öffentlichen Transferzahlungen.....	893	591	670	754	781	901	1 013	950	1 120
darunter:										
11	(Brutto) Renten der gesetzlichen Rentenversicherung.....	455	285	429	489	542	628	595	360	254
12	(Brutto) Pensionen.....	132	/	(8)	(15)	31	65	154	242	324
13	(Brutto) Renten der Zusatzversorgung des öffentlichen Dienstes.....	24	(2)	12	23	25	28	35	29	20
14	Renten der gesetzlichen Unfallversicherung.....	4	/	(2)	/	(3)	(5)	5	6	(6)
15	Arbeitslosengeld I.....	17	(13)	23	(16)	19	16	18	17	12
16	Arbeitslosengeld II (Hartz IV), Sozialgeld.....	41	180	95	92	52	23	10	(2)	/
17	Kurzarbeitergeld und laufende Übertragungen der Arbeitsförderung.....	2	/	/	/	/	(3)	(3)	(2)	(2)
18	Kindergeld, Kinderzuschlag.....	87	12	26	39	43	56	86	141	191
19	Mutterschaftsgeld.....	2	-	/	/	/	/	(2)	(3)	(3)
20	Wohngeld.....	3	11	6	(5)	4	2	2	(2)	(1)
21	Sozialhilfe.....	2	(9)	(3)	/	(2)	(2)	(1)	(1)	(1)
22	Elterngeld, Landeserziehungsgeld, Betreuungsgeld.....	14	/	/	/	(5)	9	15	26	28
23	BAföG.....	12	20	19	(19)	14	13	10	7	6
24	Beihilfen im öffentlichen Dienst.....	17	.	/	/	.	2	8	20	.
25	Pflegegeld.....	6	/	(3)	(4)	5	7	8	7	9
26	Grundsicherung im Alter und bei Erwerbsminderung.....	7	42	19	(9)	(3)	(2)	/	/	(1)
27	Einkommen aus nichtöffentlichen Transferzahlungen.....	196	69	91	113	118	135	174	218	474
darunter:										
28	(Brutto) Werks- und Betriebsrenten.....	39	(2)	6	11	18	28	45	61	83
29	Leistungen aus privaten Versicherungen.....	34	(2)	(2)	(4)	5	11	22	42	127
30	dar. Erstattungen und Leistungen privater Krankenversicherungen.....	24	.	(1)	(2)	.	7	14	29	.
31	Unterstützung von privaten Haushalten.....	111	60	76	90	88	87	95	99	235
32	Einnahmen aus Untervermietung.....	2	/	(1)	/	(2)	(2)	(2)	(1)	(2)
<b>33</b>	<b>Haushaltsbruttoeinkommen.....</b>	<b>4 086</b>	<b>821</b>	<b>1 277</b>	<b>1 668</b>	<b>2 172</b>	<b>2 919</b>	<b>3 946</b>	<b>5 612</b>	<b>9 489</b>
abzüglich:										
34	Einkommen-/Lohn-, Kirchensteuer und Solidaritätszuschlag.....	458	13	32	67	136	238	352	627	1 476
35	Pflichtbeiträge zur Sozialversicherung.....	526	77	141	202	289	396	540	783	1 133
darunter:										
36	Beiträge zur privaten Krankenversicherung <sup>1)</sup> .....	54	(7)	5	(11)	10	21	41	73	182
37	Beiträge freiwillig gesetzlich Versicherter zur Krankenversicherung.....	53	10	9	(10)	10	16	36	66	186
zuzüglich:										
38	Arbeitgeberzuschüsse zur Krankenversicherung und Pflegeversicherung bei freiwilliger oder privater Krankenversicherung.....	26	/	/	/	/	(2)	13	30	115
39	Zuschüsse der Rentenversicherungsträger zur freiwilligen oder privaten Krankenversicherung.....	3	(1)	(1)	(2)	2	3	4	5	6
<b>40</b>	<b>Haushaltsnettoeinkommen.....</b>	<b>3 132</b>	<b>732</b>	<b>1 105</b>	<b>1 401</b>	<b>1 749</b>	<b>2 289</b>	<b>3 071</b>	<b>4 238</b>	<b>7 001</b>
zuzüglich:										
41	Einnahmen aus dem Verkauf von Waren.....	24	7	7	8	12	19	24	38	47
42	Sonstige Einnahmen.....	24	9	13	14	14	19	22	27	54

Die Fußnoten folgen auf der zweiten Seite dieser Tabelle.

Einkommens- und Verbrauchsstichprobe

1 Einkommen und Einnahmen sowie Ausgaben privater Haushalte 2013

1.3 nach dem monatlichen Haushaltsnettoeinkommen

Lfd. Nr.	Gegenstand der Nachweisung	Haushalte insgesamt	Davon nach dem monatlichen Haushaltsnettoeinkommen							5 000 – 18 000
			von ... bis unter ... EUR							
			unter 900	900 – 1 300	1 300 – 1 500	1 500 – 2 000	2 000 – 2 600	2 600 – 3 600	3 600 – 5 000	
<b>je Haushalt und Monat in EUR</b>										
<b>43</b>	<b>Ausgabefähige Einkommen und Einnahmen.....</b>	<b>3 180</b>	<b>748</b>	<b>1 125</b>	<b>1 423</b>	<b>1 775</b>	<b>2 327</b>	<b>3 117</b>	<b>4 302</b>	<b>7 102</b>
44	Einnahmen aus Vermögensumwandlung/Krediten...	978	299	290	315	460	645	903	1 297	2 452
45	Einnahmen aus der Auflösung von Sachvermögen	52	(48)	(18)	(19)	(39)	(19)	18	42	171
46	Einnahmen aus der Auflösung von Geldvermögen	740	231	224	265	367	537	668	973	1 804
47	Einnahmen aus Kreditaufnahme.....	187	(19)	(47)	(30)	53	89	217	282	477
48	Aufnahme von Hypotheken, Grundschulden.....	145	/	/	/	/	(60)	(171)	218	402
49	Aufnahme von Konsumentenkrediten.....	42	(10)	(17)	(21)	28	30	46	64	75
<b>50</b>	<b>Gesamteinnahmen.....</b>	<b>5 142</b>	<b>1 137</b>	<b>1 587</b>	<b>2 007</b>	<b>2 659</b>	<b>3 606</b>	<b>4 912</b>	<b>7 008</b>	<b>12 163</b>
<b>51</b>	<b>Private Konsumausgaben.....</b>	<b>2 448</b>	<b>872</b>	<b>1 136</b>	<b>1 384</b>	<b>1 640</b>	<b>2 055</b>	<b>2 557</b>	<b>3 239</b>	<b>4 504</b>
52	Nahrungsmittel, Getränke und Tabakwaren.....	337	162	193	223	254	302	364	435	526
53	Bekleidung und Schuhe.....	119	31	46	60	73	93	119	161	249
54	Wohnen, Energie und Wohnungsinstandhaltung...	845	416	496	567	640	764	903	1 072	1 318
55	Innenausstattungen, Haushaltsgeräte und -gegenstände.....	124	26	37	57	70	94	128	169	269
56	Gesundheitspflege.....	102	22	31	39	48	67	97	131	261
57	Verkehr.....	342	49	98	130	184	264	354	505	731
58	Post- und Telekommunikation.....	66	37	44	51	56	61	70	81	95
59	Freizeit, Unterhaltung und Kultur.....	261	63	99	136	165	214	267	349	529
60	Bildungswesen.....	22	6	8	10	11	14	21	31	51
61	Beherbergungs- und Gaststättendienstleistungen	130	28	43	55	73	97	132	175	287
62	andere Waren und Dienstleistungen.....	100	33	44	57	69	85	103	129	188
<b>63</b>	<b>Andere Ausgaben.....</b>	<b>1 674</b>	<b>211</b>	<b>319</b>	<b>389</b>	<b>620</b>	<b>934</b>	<b>1 427</b>	<b>2 292</b>	<b>4 837</b>
64	sonstige Steuern.....	13	8	5	9	8	11	14	18	24
65	dar. Kraftfahrzeugsteuer.....	12	2	4	6	8	10	13	17	21
66	freiwillige Beiträge zur gesetzlichen Rentenversicherung (auch VBL).....	12	(2)	1	2	5	6	9	15	39
67	Versicherungsbeiträge.....	129	23	37	52	76	101	135	185	271
68	darunter: Beiträge für zusätzliche Kranken- und Pflegeversicherung.....	19	4	5	7	12	13	19	25	45
69	Beiträge für Kfz-Versicherungen.....	36	6	13	18	26	34	42	53	60
70	sonstige Übertragungen und Ausgaben.....	132	16	34	65	72	101	137	181	296
71	dar. Geldspenden.....	10	1	2	4	4	8	10	11	23
72	Tilgung und Verzinsung von Krediten <sup>2)</sup> .....	259	14	29	40	60	101	205	393	827
73	darunter: Zinsen für Baudarlehen u. Ä. ....	80	/	(4)	(5)	10	21	57	137	270
74	Zinsen für Konsumentenkredite <sup>2)</sup> .....	10	2	4	5	6	9	11	15	16
75	Ausgaben für die Bildung von Sachvermögen.....	221	/	/	(6)	37	82	198	322	707
76	Ausgaben für die Bildung von Geldvermögen.....	907	137	176	215	362	531	730	1 179	2 673
<b>77</b>	<b>Gesamtausgaben.....</b>	<b>5 105</b>	<b>1 173</b>	<b>1 628</b>	<b>2 042</b>	<b>2 685</b>	<b>3 623</b>	<b>4 876</b>	<b>6 941</b>	<b>11 950</b>
78	Statistische Differenz.....	36	- 37	- 41	- 36	- 26	- 17	35	67	213
Nachrichtlich:										
79	Übrige Ausgaben <sup>3)</sup> .....	413	15	43	103	153	233	398	618	1 128
80	Ersparnis.....	319	- 139	- 54	- 65	- 18	39	162	445	1 470

1) Ohne Beiträge für zusätzliche Kranken- und Pflegeversicherung. – 2) Einschließlich Überziehungszinsen. – 3) Sonstige Steuern, freiwillige Beiträge zur gesetzlichen Rentenversicherung, Versicherungsbeiträge, sonstige Übertragungen und Ausgaben, Zinsen für Kredite sowie statistische Differenz.

Hinweis: Einigen Einnahmepositionen (z. B. Beihilfen im öffentlichen Dienst sowie Erstattungen und Leistungen privater Krankenversicherungen) stehen entsprechende Ausgabepositionen (z. B. für Arzt- und Medikamentenrechnungen) gegenüber.

Einkommens- und Verbrauchsstichprobe

1 Einkommen und Einnahmen sowie Ausgaben privater Haushalte 2013

1.4 nach dem Alter der Haupteinkommensbezieher und -bezieherinnen

Lfd. Nr.	Gegenstand der Nachweisung	Haushalte insgesamt	Davon nach dem Alter der Haupteinkommenspersonen von ... bis unter ... Jahren							80 und mehr
			18 – 25	25 – 35	35 – 45	45 – 55	55 – 65	65 – 70	70 – 80	
1	Erfasste Haushalte (Anzahl).....	53 490	1 479	7 045	8 351	12 548	10 598	4 034	7 592	1 843
2	Hochgerechnete Haushalte (1 000).....	39 326	1 825	5 422	6 649	7 907	6 465	2 330	6 971	1 758
<b>je Haushalt und Monat in EUR</b>										
3	Bruttoeinkommen aus unselbstständiger Arbeit.....	2 316	1 451	3 095	3 694	3 585	2 690	380	63	27
4	dar.: der Haupteinkommensbezieher/-innen.....	1 783	1 156	2 438	2 902	2 713	2 071	212	22	(5)
5	der Ehe- bzw. Lebenspartner/-innen.....	450	168	596	758	707	473	122	24	/
6	Bruttoeinkommen aus selbstständiger Arbeit.....	264	(17)	129	361	454	435	197	50	(16)
7	Einnahmen aus Vermögen.....	415	42	149	422	488	526	501	502	412
8	dar.: aus Vermietung und Verpachtung.....	72	/	16	53	77	107	111	101	63
9	unterstellte Mietzahlungen für ETW u. Ä. ....	302	(29)	121	348	376	372	325	325	261
10	Einkommen aus öffentlichen Transferzahlungen.....	893	308	346	493	465	600	1 723	2 045	2 030
darunter:										
11	(Brutto) Renten der gesetzlichen Rentenversicherung.....	455	(21)	22	42	85	250	1 138	1 434	1 435
12	(Brutto) Pensionen.....	132	/	/	(9)	21	70	369	422	399
13	(Brutto) Renten der Zusatzversorgung des öffentlichen Dienstes.....	24	/	/	(1)	3	11	70	80	65
14	Renten der gesetzlichen Unfallversicherung.....	4	/	/	(2)	3	6	(6)	8	(11)
15	Arbeitslosengeld I.....	17	(9)	22	20	22	30	(7)	/	/
16	Arbeitslosengeld II (Hartz IV), Sozialgeld.....	41	(38)	46	56	56	62	(17)	(2)	/
17	Kurzarbeitergeld und laufende Übertragungen der Arbeitsförderung.....	2	/	(2)	(3)	3	(2)	/	/	-
18	Kindergeld, Kinderzuschlag.....	87	96	79	201	146	45	10	(3)	/
19	Mutterschaftsgeld.....	2	/	7	(3)	/	-	-	-	-
20	Wohngeld.....	3	(3)	4	5	4	2	(3)	2	(2)
21	Sozialhilfe.....	2	/	/	(3)	3	(3)	/	/	/
22	Elterngeld, Landeserziehungsgeld, Betreuungsgeld.....	14	/	46	38	(3)	/	/	/	/
23	BAföG.....	12	92	34	(3)	8	4	/	/	/
24	Beihilfen im öffentlichen Dienst.....	17	/	5	13	9	14	29	37	41
25	Pflegegeld.....	6	/	(1)	4	6	6	(8)	9	27
26	Grundsicherung im Alter und bei Erwerbsminderung.....	7	/	/	(3)	6	8	18	11	(10)
27	Einkommen aus nichtöffentlichen Transferzahlungen.....	196	291	181	168	163	160	253	251	249
darunter:										
28	(Brutto) Werks- und Betriebsrenten.....	39	/	(2)	(1)	3	21	111	125	119
29	Leistungen aus privaten Versicherungen.....	34	(7)	17	31	31	39	46	46	47
30	dar. Erstattungen und Leistungen privater Krankenversicherungen.....	24	(4)	8	22	21	27	33	36	37
31	Unterstützung von privaten Haushalten.....	111	270	149	125	118	82	80	66	75
32	Einnahmen aus Untervermietung.....	2	(5)	(2)	(2)	(1)	(1)	(1)	(2)	/
<b>33</b>	<b>Haushaltsbruttoeinkommen.....</b>	<b>4 086</b>	<b>2 115</b>	<b>3 900</b>	<b>5 138</b>	<b>5 156</b>	<b>4 412</b>	<b>3 056</b>	<b>2 913</b>	<b>2 736</b>
abzüglich:										
34	Einkommen-/Lohn-, Kirchensteuer und Solidaritätszuschlag.....	458	149	506	703	727	543	161	80	69
35	Pflichtbeiträge zur Sozialversicherung.....	526	264	601	716	719	581	264	245	228
darunter:										
36	Beiträge zur privaten Krankenversicherung <sup>1)</sup> .....	54	8	28	67	66	66	62	51	41
37	Beiträge freiwillig gesetzlich Versicherter zur Krankenversicherung.....	53	/	41	76	87	73	19	16	16
zuzüglich:										
38	Arbeitgeberzuschüsse zur Krankenversicherung und Pflegeversicherung bei freiwilliger oder privater Krankenversicherung.....	26	/	22	46	47	34	(3)	/	-
39	Zuschüsse der Rentenversicherungsträger zur freiwilligen oder privaten Krankenversicherung.....	3	/	/	/	(1)	1	10	11	9
<b>40</b>	<b>Haushaltsnettoeinkommen.....</b>	<b>3 132</b>	<b>1 702</b>	<b>2 816</b>	<b>3 765</b>	<b>3 757</b>	<b>3 323</b>	<b>2 644</b>	<b>2 599</b>	<b>2 449</b>
zuzüglich:										
41	Einnahmen aus dem Verkauf von Waren.....	24	14	31	31	24	25	20	17	(7)
42	Sonstige Einnahmen.....	24	15	27	30	34	22	20	14	10

Die Fußnoten folgen auf der zweiten Seite dieser Tabelle.

Einkommens- und Verbrauchsstichprobe

1 Einkommen und Einnahmen sowie Ausgaben privater Haushalte 2013

1.4 nach dem Alter der Haupteinkommensbezieher und -bezieherinnen

Lfd. Nr.	Gegenstand der Nachweisung	Haushalte insgesamt	Davon nach dem Alter der Haupteinkommenspersonen von ... bis unter ... Jahren							80 und mehr
			18 – 25	25 – 35	35 – 45	45 – 55	55 – 65	65 – 70	70 – 80	
<b>je Haushalt und Monat in EUR</b>										
<b>43</b>	<b>Ausgabefähige Einkommen und Einnahmen.....</b>	<b>3 180</b>	<b>1 732</b>	<b>2 874</b>	<b>3 826</b>	<b>3 815</b>	<b>3 370</b>	<b>2 683</b>	<b>2 631</b>	<b>2 466</b>
44	Einnahmen aus Vermögensumwandlung/Krediten...	978	226	765	1 050	915	1 044	1 234	1 178	1 062
45	Einnahmen aus der Auflösung von Sachvermögen	52	/	(10)	(30)	48	45	(31)	140	(36)
46	Einnahmen aus der Auflösung von Geldvermögen	740	163	375	652	702	852	1 133	998	1 015
47	Einnahmen aus Kreditaufnahme.....	187	(62)	380	367	165	147	(70)	41	/
48	Aufnahme von Hypotheken, Grundschulden.....	145	/	(332)	(304)	(116)	(97)	(45)	(26)	/
49	Aufnahme von Konsumentenkrediten.....	42	(40)	48	64	49	50	(26)	16	/
<b>50</b>	<b>Gesamteinnahmen.....</b>	<b>5 142</b>	<b>2 371</b>	<b>4 745</b>	<b>6 295</b>	<b>6 175</b>	<b>5 538</b>	<b>4 342</b>	<b>4 134</b>	<b>3 825</b>
<b>51</b>	<b>Private Konsumausgaben.....</b>	<b>2 448</b>	<b>1 513</b>	<b>2 148</b>	<b>2 780</b>	<b>2 793</b>	<b>2 572</b>	<b>2 285</b>	<b>2 263</b>	<b>2 036</b>
52	Nahrungsmittel, Getränke und Tabakwaren.....	337	207	283	389	401	359	312	300	263
53	Bekleidung und Schuhe.....	119	93	123	157	149	120	90	79	61
54	Wohnen, Energie und Wohnungsinstandhaltung...	845	511	700	906	923	900	848	852	818
55	Innenausstattungen, Haushaltsgeräte und -gegenstände.....	124	55	111	149	142	138	116	100	105
56	Gesundheitspflege.....	102	26	50	84	90	108	123	164	179
57	Verkehr.....	342	246	342	421	424	364	279	246	152
58	Post- und Telekommunikation.....	66	66	76	79	76	65	53	48	41
59	Freizeit, Unterhaltung und Kultur.....	261	140	211	293	302	275	251	260	209
60	Bildungswesen.....	22	37	36	41	25	13	6	3	(2)
61	Beherbergungs- und Gaststätdienstleistungen	130	76	126	145	154	133	118	114	93
62	andere Waren und Dienstleistungen.....	100	57	90	116	108	98	89	96	113
<b>63</b>	<b>Andere Ausgaben.....</b>	<b>1 674</b>	<b>402</b>	<b>1 395</b>	<b>2 048</b>	<b>1 909</b>	<b>1 819</b>	<b>1 623</b>	<b>1 537</b>	<b>1 452</b>
64	sonstige Steuern.....	13	5	13	15	15	14	16	12	9
65	dar. Kraftfahrzeugsteuer.....	12	4	10	13	14	13	11	11	8
66	freiwillige Beiträge zur gesetzlichen Rentenversicherung (auch VBL).....	12	4	12	17	21	19	2	(0)	/
67	Versicherungsbeiträge.....	129	55	118	163	163	138	98	101	79
68	darunter: Beiträge für zusätzliche Kranken- und Pflegeversicherung.....	19	3	10	16	18	22	26	30	18
69	Beiträge für Kfz-Versicherungen.....	36	23	35	40	44	39	33	30	27
70	sonstige Übertragungen und Ausgaben.....	132	27	53	98	136	156	140	199	237
71	dar. Geldspenden.....	10	2	4	8	8	9	9	17	19
72	Tilgung und Verzinsung von Krediten <sup>2)</sup> .....	259	39	195	452	386	295	153	98	33
73	darunter: Zinsen für Baudarlehen u. Ä. ....	80	(4)	59	157	123	80	43	25	(8)
74	Zinsen für Konsumentenkredite <sup>2)</sup> .....	10	4	11	14	13	11	6	5	2
75	Ausgaben für die Bildung von Sachvermögen.....	221	/	335	420	230	181	104	97	(61)
76	Ausgaben für die Bildung von Geldvermögen.....	907	247	669	883	958	1 016	1 111	1 030	1 033
<b>77</b>	<b>Gesamtausgaben.....</b>	<b>5 105</b>	<b>2 328</b>	<b>4 650</b>	<b>6 247</b>	<b>6 148</b>	<b>5 515</b>	<b>4 333</b>	<b>4 125</b>	<b>3 785</b>
78	Statistische Differenz.....	36	43	95	48	28	22	10	9	39
Nachrichtlich:										
79	Übrige Ausgaben <sup>3)</sup> .....	413	142	361	512	499	440	313	351	374
80	Ersparnis.....	319	77	365	534	523	358	84	17	55

1) Ohne Beiträge für zusätzliche Kranken- und Pflegeversicherung. – 2) Einschließlich Überziehungszinsen. – 3) Sonstige Steuern, freiwillige Beiträge zur gesetzlichen Rentenversicherung, Versicherungsbeiträge, sonstige Übertragungen und Ausgaben, Zinsen für Kredite sowie statistische Differenz.

Hinweis: Einigen Einnahmepositionen (z. B. Beihilfen im öffentlichen Dienst sowie Erstattungen und Leistungen privater Krankenversicherungen) stehen entsprechende Ausgabepositionen (z. B. für Arzt- und Medikamentenrechnungen) gegenüber.

Einkommens- und Verbrauchsstichprobe

1 Einkommen und Einnahmen sowie Ausgaben privater Haushalte 2013

1.5 nach dem Haushaltstyp

Lfd. Nr.	Gegenstand der Nachweisung	Haushalte insgesamt	Davon nach dem Haushaltstyp							sonstige Haushalte <sup>3)</sup>
			Alleinlebende	davon		Alleinerziehende <sup>1)</sup>	Paare	davon		
				Männer	Frauen			ohne Kind	mit Kind (ern) <sup>2)</sup>	
1	Erfasste Haushalte (Anzahl).....	53 490	17 751	6 510	11 241	1 864	27 392	18 797	8 595	6 483
2	Hochgerechnete Haushalte (1 000).....	39 326	16 024	5 889	10 135	1 339	17 061	11 398	5 663	4 902
<b>je Haushalt und Monat in EUR</b>										
3	Bruttoeinkommen aus unselbstständiger Arbeit.....	2 316	1 231	1 504	1 073	1 310	2 948	2 312	4 230	3 940
4	dar.: der Haupteinkommensbezieher/-innen.....	1 783	1 230	1 503	1 072	1 295	2 105	1 558	3 206	2 601
5	der Ehe- bzw. Lebenspartner/-innen.....	450	-	-	-	-	840	753	1 015	686
6	Bruttoeinkommen aus selbstständiger Arbeit.....	264	119	172	89	145	357	281	511	442
7	Einnahmen aus Vermögen.....	415	214	242	198	166	553	539	583	662
8	dar.: aus Vermietung und Verpachtung.....	72	41	54	34	(17)	92	104	70	113
9	unterstellte Mietzahlungen für ETW u. Ä. ....	302	142	144	141	139	409	370	487	499
10	Einkommen aus öffentlichen Transferzahlungen.....	893	694	618	738	695	1 104	1 322	665	861
darunter:										
11	(Brutto) Renten der gesetzlichen Rentenversicherung.....	455	426	310	494	42	564	834	20	284
12	(Brutto) Pensionen.....	132	100	127	84	(11)	179	263	(9)	108
13	(Brutto) Renten der Zusatzversorgung des öffentlichen Dienstes.....	24	23	13	29	/	29	42	(1)	15
14	Renten der gesetzlichen Unfallversicherung.....	4	3	(3)	(3)	/	5	6	(3)	(6)
15	Arbeitslosengeld I.....	17	12	13	11	(21)	19	17	24	25
16	Arbeitslosengeld II (Hartz IV), Sozialgeld.....	41	47	62	38	198	24	15	41	37
17	Kurzarbeitergeld und laufende Übertragungen der Arbeitsförderung.....	2	(1)	/	(1)	/	3	(3)	(4)	(2)
18	Kindergeld, Kinderzuschlag.....	87	7	6	7	251	117	10	333	201
19	Mutterschaftsgeld.....	2	-	-	-	/	3	(1)	9	/
20	Wohngeld.....	3	3	4	3	16	2	(1)	5	3
21	Sozialhilfe.....	2	2	(3)	(2)	(11)	(1)	(1)	(1)	(4)
22	Elterngeld, Landeserziehungsgeld, Betreuungsgeld.....	14	/	/	/	(22)	29	/	87	/
23	BAföG.....	12	7	8	7	(15)	10	11	8	31
24	Beihilfen im öffentlichen Dienst.....	17	9	9	9	(4)	25	30	16	19
25	Pflegegeld.....	6	2	(2)	3	(7)	6	7	5	18
26	Grundsicherung im Alter und bei Erwerbsminderung.....	7	11	14	9	/	3	4	/	7
27	Einkommen aus nichtöffentlichen Transferzahlungen.....	196	142	154	136	312	229	257	173	228
darunter:										
28	(Brutto) Werks- und Betriebsrenten.....	39	26	36	20	/	57	85	(1)	27
29	Leistungen aus privaten Versicherungen.....	34	20	24	18	10	46	52	36	39
30	dar. Erstattungen und Leistungen privater Krankenversicherungen.....	24	14	18	12	7	33	37	24	25
31	Unterstützung von privaten Haushalten.....	111	86	82	88	290	111	103	125	149
32	Einnahmen aus Untervermietung.....	2	2	(2)	2	/	1	(2)	(1)	(1)
<b>33</b>	<b>Haushaltsbruttoeinkommen.....</b>	<b>4 086</b>	<b>2 403</b>	<b>2 692</b>	<b>2 235</b>	<b>2 631</b>	<b>5 193</b>	<b>4 712</b>	<b>6 163</b>	<b>6 133</b>
abzüglich:										
34	Einkommen-/Lohn-, Kirchensteuer und Solidaritätszuschlag.....	458	256	351	202	186	591	496	782	727
35	Pflichtbeiträge zur Sozialversicherung.....	526	305	345	281	266	669	594	821	819
darunter:										
36	Beiträge zur privaten Krankenversicherung <sup>4)</sup> .....	54	30	43	22	17	76	72	85	69
37	Beiträge freiwillig gesetzlich Versicherter zur Krankenversicherung.....	53	24	31	19	(13)	72	59	98	91
zuzüglich:										
38	Arbeitgeberzuschüsse zur Krankenversicherung und Pflegeversicherung bei freiwilliger oder privater Krankenversicherung.....	26	11	17	8	(4)	37	27	57	41
39	Zuschüsse der Rentenversicherungsträger zur freiwilligen oder privaten Krankenversicherung.....	3	3	3	3	/	4	7	/	2
<b>40</b>	<b>Haushaltsnettoeinkommen.....</b>	<b>3 132</b>	<b>1 856</b>	<b>2 016</b>	<b>1 763</b>	<b>2 183</b>	<b>3 975</b>	<b>3 655</b>	<b>4 618</b>	<b>4 630</b>
zuzüglich:										
41	Einnahmen aus dem Verkauf von Waren.....	24	14	19	11	15	34	29	42	22
42	Sonstige Einnahmen.....	24	19	27	15	21	27	24	32	30

Die Fußnoten folgen auf der zweiten Seite dieser Tabelle.

Einkommens- und Verbrauchsstichprobe

1 Einkommen und Einnahmen sowie Ausgaben privater Haushalte 2013

1.5 nach dem Haushaltstyp

Lfd. Nr.	Gegenstand der Nachweisung	Haushalte insgesamt	Davon nach dem Haushaltstyp							sonstige Haushalte <sup>3)</sup>
			Alleinlebende	davon		Alleinerziehende <sup>1)</sup>	Paare	davon		
				Männer	Frauen			ohne Kind	mit Kind(ern) <sup>2)</sup>	
<b>je Haushalt und Monat in EUR</b>										
<b>43</b>	<b>Ausgabefähige Einkommen und Einnahmen.....</b>	<b>3 180</b>	<b>1 890</b>	<b>2 062</b>	<b>1 789</b>	<b>2 219</b>	<b>4 035</b>	<b>3 709</b>	<b>4 692</b>	<b>4 683</b>
44	Einnahmen aus Vermögensumwandlung/Krediten...	978	629	884	481	526	1 312	1 310	1 315	1 084
45	Einnahmen aus der Auflösung von Sachvermögen	52	49	(30)	60	/	51	64	(26)	(57)
46	Einnahmen aus der Auflösung von Geldvermögen	740	506	726	378	326	963	1 052	784	842
47	Einnahmen aus Kreditaufnahme.....	187	74	129	43	(130)	297	194	505	186
48	Aufnahme von Hypotheken, Grundschulden.....	145	(54)	(102)	(26)	/	243	152	426	(114)
49	Aufnahme von Konsumentenkrediten.....	42	20	27	16	(34)	54	41	79	72
<b>50</b>	<b>Gesamteinnahmen.....</b>	<b>5 142</b>	<b>3 080</b>	<b>3 643</b>	<b>2 753</b>	<b>3 197</b>	<b>6 607</b>	<b>6 108</b>	<b>7 609</b>	<b>7 312</b>
<b>51</b>	<b>Private Konsumausgaben.....</b>	<b>2 448</b>	<b>1 550</b>	<b>1 602</b>	<b>1 519</b>	<b>1 910</b>	<b>3 054</b>	<b>2 869</b>	<b>3 426</b>	<b>3 425</b>
52	Nahrungsmittel, Getränke und Tabakwaren.....	337	196	203	192	301	425	388	500	505
53	Bekleidung und Schuhe.....	119	65	49	75	114	152	128	201	183
54	Wohnen, Energie und Wohnungsinstandhaltung...	845	612	607	615	715	994	950	1 082	1 123
55	Innenausstattungen, Haushaltsgeräte und -gegenstände.....	124	67	66	67	84	166	155	189	173
56	Gesundheitspflege.....	102	64	60	66	46	137	155	101	123
57	Verkehr.....	342	181	236	149	209	448	412	521	535
58	Post- und Telekommunikation.....	66	49	52	47	68	75	67	90	94
59	Freizeit, Unterhaltung und Kultur.....	261	162	163	162	181	335	323	361	349
60	Bildungswesen.....	22	9	9	8	30	29	10	67	38
61	Beherbergungs- und Gaststätdienstleistungen	130	78	103	64	73	170	169	173	172
62	andere Waren und Dienstleistungen.....	100	68	55	75	88	123	113	143	129
<b>63</b>	<b>Andere Ausgaben.....</b>	<b>1 674</b>	<b>977</b>	<b>1 347</b>	<b>761</b>	<b>841</b>	<b>2 231</b>	<b>2 076</b>	<b>2 543</b>	<b>2 239</b>
64	sonstige Steuern.....	13	7	9	7	8	18	18	18	19
65	dar. Kraftfahrzeugsteuer.....	12	6	7	5	8	15	15	17	18
66	freiwillige Beiträge zur gesetzlichen Rentenversicherung (auch VBL).....	12	7	8	6	6	15	13	20	20
67	Versicherungsbeiträge.....	129	71	75	68	73	164	147	198	212
68	darunter: Beiträge für zusätzliche Kranken- und Pflegeversicherung.....	19	11	9	11	9	23	25	20	34
69	Beiträge für Kfz-Versicherungen.....	36	20	21	19	23	45	44	47	66
70	sonstige Übertragungen und Ausgaben.....	132	99	127	83	46	163	190	110	156
71	dar. Geldspenden.....	10	8	8	8	2	12	12	10	10
72	Tilgung und Verzinsung von Krediten <sup>5)</sup> .....	259	108	139	90	136	369	259	589	406
73	darunter: Zinsen für Baudarlehen u. Ä. ....	80	27	36	22	37	120	74	214	123
74	Zinsen für Konsumentenkredite <sup>5)</sup> .....	10	6	7	6	9	12	9	17	14
75	Ausgaben für die Bildung von Sachvermögen.....	221	87	138	57	(124)	355	245	577	216
76	Ausgaben für die Bildung von Geldvermögen.....	907	598	851	450	447	1 147	1 205	1 031	1 211
<b>77</b>	<b>Gesamtausgaben.....</b>	<b>5 105</b>	<b>3 088</b>	<b>3 646</b>	<b>2 763</b>	<b>3 203</b>	<b>6 545</b>	<b>6 035</b>	<b>7 571</b>	<b>7 209</b>
78	Statistische Differenz.....	36	- 8	- 3	- 10	- 6	62	74	38	103
Nachrichtlich:										
79	Übrige Ausgaben <sup>6)</sup> .....	413	210	259	182	173	554	524	615	648
80	Ersparnis.....	319	129	201	88	136	427	316	652	610

1) Mit ledigem(n) Kind(ern) unter 18 Jahren. – 2) Ledige(s) Kind(er) unter 18 Jahren der Haupteinkommensbezieher/-innen oder der Ehe- bzw. Lebenspartner/-innen. – 3) U. a. Haushalte mit Kind(ern) über 18 Jahren, Mehrgenerationenhaushalte, Wohngemeinschaften usw. – 4) Ohne Beiträge für zusätzliche Kranken- und Pflegeversicherung. – 5) Einschließlich Überziehungszinsen. – 6) Sonstige Steuern, freiwillige Beiträge zur gesetzlichen Rentenversicherung, Versicherungsbeiträge, sonstige Übertragungen und Ausgaben, Zinsen für Kredite sowie statistische Differenz.

Hinweis: Einigen Einnahmepositionen (z. B. Beihilfen im öffentlichen Dienst sowie Erstattungen und Leistungen privater Krankenversicherungen) stehen entsprechende Ausgabepositionen (z. B. für Arzt- und Medikamentenrechnungen) gegenüber.

Einkommens- und Verbrauchsstichprobe

1 Einkommen und Einnahmen sowie Ausgaben privater Haushalte 2013

1.6 von Alleinerziehenden und Paaren mit Kind(ern)

Lfd. Nr.	Gegenstand der Nachweisung	Haushalte insgesamt	Darunter nach Alleinerziehenden und Paaren mit Kind(ern)							
			zusammen	Alleinerziehende <sup>1)</sup>	davon mit ... Kind(ern) <sup>1)</sup>		Paare mit Kind(ern) <sup>2)</sup>	davon mit ... Kind(ern) <sup>2)</sup>		
					1	2 und mehr		1	2	3 und mehr
1	Erfasste Haushalte (Anzahl).....	53 490	10 459	1 864	1 261	603	8 595	3 569	3 870	1 156
2	Hochgerechnete Haushalte (1 000).....	39 326	7 002	1 339	951	388	5 663	2 378	2 474	810
<b>je Haushalt und Monat in EUR</b>										
3	Bruttoeinkommen aus unselbstständiger Arbeit.....	2 316	3 671	1 310	1 316	1 294	4 230	4 034	4 455	4 118
4	dar.: der Haupteinkommensbezieher/-innen.....	1 783	2 840	1 295	1 302	1 278	3 206	2 955	3 389	3 383
5	der Ehe- bzw. Lebenspartner/-innen.....	450	821	-	-	-	1 015	1 073	1 055	723
6	Bruttoeinkommen aus selbstständiger Arbeit.....	264	441	145	137	(164)	511	356	548	852
7	Einnahmen aus Vermögen.....	415	503	166	124	271	583	449	645	789
8	dar.: aus Vermietung und Verpachtung.....	72	60	(17)	(14)	(26)	70	47	75	120
9	unterstellte Mietzahlungen für ETW u. Ä. ....	302	420	139	107	219	487	375	545	640
10	Einkommen aus öffentlichen Transferzahlungen.....	893	671	695	607	911	665	565	654	990
darunter:										
11	(Brutto) Renten der gesetzlichen Rentenversicherung.....	455	25	42	(40)	(46)	20	30	(14)	/
12	(Brutto) Pensionen.....	132	(9)	(11)	/	/	(9)	/	/	/
13	(Brutto) Renten der Zusatzversorgung des öffentlichen Dienstes.....	24	(1)	/	/	/	(1)	/	/	/
14	Renten der gesetzlichen Unfallversicherung.....	4	(3)	/	/	/	(3)	/	/	/
15	Arbeitslosengeld I.....	17	23	(21)	(26)	/	24	30	19	(20)
16	Arbeitslosengeld II (Hartz IV), Sozialgeld.....	41	71	198	191	216	41	50	(30)	(51)
17	Kurzarbeitergeld und laufende Übertragungen der Arbeitsförderung.....	2	(3)	/	/	/	(4)	/	(4)	/
18	Kindergeld, Kinderzuschlag.....	87	318	251	186	412	333	190	375	628
19	Mutterschaftsgeld.....	2	8	/	/	/	9	11	(8)	/
20	Wohngeld.....	3	7	16	15	(20)	5	(2)	5	(15)
21	Sozialhilfe.....	2	3	(11)	(10)	(12)	(1)	/	/	/
22	Elterngeld, Landeserziehungsgeld, Betreuungsgeld.....	14	75	(22)	(21)	(25)	87	108	70	77
23	BAföG.....	12	9	(15)	(18)	/	8	(13)	(5)	/
24	Beihilfen im öffentlichen Dienst.....	17	.	(4)	(3)	.	16	12	17	.
25	Pflegegeld.....	6	5	(7)	/	/	5	(3)	(4)	(10)
26	Grundsicherung im Alter und bei Erwerbsminderung.....	7	/	/	/	/	/	/	/	/
27	Einkommen aus nichtöffentlichen Transferzahlungen.....	196	199	312	263	431	173	167	168	207
darunter:										
28	(Brutto) Werks- und Betriebsrenten.....	39	(1)	/	/	/	(1)	/	/	/
29	Leistungen aus privaten Versicherungen.....	34	31	10	(11)	(9)	36	32	39	37
30	dar. Erstattungen und Leistungen privater Krankenversicherungen.....	24	.	7	(7)	.	24	21	26	.
31	Unterstützung von privaten Haushalten.....	111	157	290	240	413	125	121	118	159
32	Einnahmen aus Untervermietung.....	2	(1)	/	/	/	(1)	/	/	/
<b>33</b>	<b>Haushaltsbruttoeinkommen.....</b>	<b>4 086</b>	<b>5 487</b>	<b>2 631</b>	<b>2 450</b>	<b>3 073</b>	<b>6 163</b>	<b>5 571</b>	<b>6 472</b>	<b>6 957</b>
abzüglich:										
34	Einkommen-/Lohn-, Kirchensteuer und Solidaritätszuschlag.....	458	668	186	179	205	782	696	831	881
35	Pflichtbeiträge zur Sozialversicherung.....	526	714	266	269	259	821	779	861	817
darunter:										
36	Beiträge zur privaten Krankenversicherung <sup>3)</sup> .....	54	72	17	15	(21)	85	72	90	105
37	Beiträge freiwillig gesetzlich Versicherter zur Krankenversicherung.....	53	82	(13)	(13)	/	98	75	109	134
zuzüglich:										
38	Arbeitgeberzuschüsse zur Krankenversicherung und Pflegeversicherung bei freiwilliger oder privater Krankenversicherung.....	26	47	(4)	/	/	57	47	63	67
39	Zuschüsse der Rentenversicherungsträger zur freiwilligen oder privaten Krankenversicherung.....	3	/	/	/	/	/	/	/	/
<b>40</b>	<b>Haushaltsnettoeinkommen.....</b>	<b>3 132</b>	<b>4 152</b>	<b>2 183</b>	<b>2 006</b>	<b>2 615</b>	<b>4 618</b>	<b>4 142</b>	<b>4 842</b>	<b>5 326</b>
zuzüglich:										
41	Einnahmen aus dem Verkauf von Waren.....	24	37	15	13	21	42	44	41	40
42	Sonstige Einnahmen.....	24	30	21	15	36	32	29	35	34

Die Fußnoten folgen auf der zweiten Seite dieser Tabelle.



Einkommens- und Verbrauchsstichprobe

1 Einkommen und Einnahmen sowie Ausgaben privater Haushalte 2013

1.6 von Alleinerziehenden und Paaren mit Kind(ern)

Lfd. Nr.	Gegenstand der Nachweisung	Haushalte insgesamt	Darunter nach Alleinerziehenden und Paaren mit Kind(ern)							
			zusammen	Alleinerziehende <sup>1)</sup>	davon mit ... Kind(ern) <sup>1)</sup>		Paare mit Kind(ern) <sup>2)</sup>	davon mit ... Kind(ern) <sup>2)</sup>		
					1	2 und mehr		1	2	3 und mehr
<b>je Haushalt und Monat in EUR</b>										
<b>43</b>	<b>Ausgabefähige Einkommen und Einnahmen.....</b>	<b>3 180</b>	<b>4 219</b>	<b>2 219</b>	<b>2 034</b>	<b>2 673</b>	<b>4 692</b>	<b>4 216</b>	<b>4 919</b>	<b>5 401</b>
44	Einnahmen aus Vermögensumwandlung/Krediten...	978	1 164	526	386	869	1 315	1 301	1 230	1 613
45	Einnahmen aus der Auflösung von Sachvermögen	52	(34)	/	/	/	(26)	(51)	(5)	/
46	Einnahmen aus der Auflösung von Geldvermögen	740	697	326	194	652	784	772	746	938
47	Einnahmen aus Kreditaufnahme.....	187	433	(130)	(142)	/	505	478	479	(660)
48	Aufnahme von Hypotheken, Grundschulden.....	145	363	/	/	/	426	(420)	(397)	/
49	Aufnahme von Konsumentenkrediten.....	42	70	(34)	(32)	/	79	58	82	(132)
<b>50</b>	<b>Gesamteinnahmen.....</b>	<b>5 142</b>	<b>6 765</b>	<b>3 197</b>	<b>2 867</b>	<b>4 005</b>	<b>7 609</b>	<b>6 992</b>	<b>7 842</b>	<b>8 711</b>
<b>51</b>	<b>Private Konsumausgaben.....</b>	<b>2 448</b>	<b>3 136</b>	<b>1 910</b>	<b>1 746</b>	<b>2 312</b>	<b>3 426</b>	<b>3 065</b>	<b>3 559</b>	<b>4 081</b>
52	Nahrungsmittel, Getränke und Tabakwaren.....	337	462	301	277	361	500	441	524	600
53	Bekleidung und Schuhe.....	119	184	114	104	140	201	171	212	253
54	Wohnen, Energie und Wohnungsinstandhaltung...	845	1 012	715	664	840	1 082	974	1 129	1 258
55	Innenausstattungen, Haushaltsgeräte und -gegenstände.....	124	169	84	70	119	189	173	190	231
56	Gesundheitspflege.....	102	90	46	42	55	101	92	102	125
57	Verkehr.....	342	461	209	189	258	521	482	531	604
58	Post- und Telekommunikation.....	66	85	68	65	74	90	90	88	93
59	Freizeit, Unterhaltung und Kultur.....	261	327	181	161	230	361	302	384	466
60	Bildungswesen.....	22	60	30	26	41	67	47	76	100
61	Beherbergungs- und Gaststättendienstleistungen	130	154	73	67	88	173	156	180	198
62	andere Waren und Dienstleistungen.....	100	132	88	81	105	143	137	144	153
<b>63</b>	<b>Andere Ausgaben.....</b>	<b>1 674</b>	<b>2 217</b>	<b>841</b>	<b>682</b>	<b>1 229</b>	<b>2 543</b>	<b>2 410</b>	<b>2 535</b>	<b>2 957</b>
64	sonstige Steuern.....	13	16	8	8	10	18	17	18	21
65	dar. Kraftfahrzeugsteuer.....	12	15	8	7	9	17	16	17	20
66	freiwillige Beiträge zur gesetzlichen Rentenversicherung (auch VBL).....	12	18	6	6	(6)	20	18	22	21
67	Versicherungsbeiträge.....	129	174	73	70	82	198	182	210	206
68	darunter: Beiträge für zusätzliche Kranken- und Pflegeversicherung.....	19	18	9	9	10	20	17	22	23
69	Beiträge für Kfz-Versicherungen.....	36	43	23	22	25	47	46	47	51
70	sonstige Übertragungen und Ausgaben.....	132	98	46	44	49	110	110	104	127
71	dar. Geldspenden.....	10	9	2	2	(3)	10	7	9	25
72	Tilgung und Verzinsung von Krediten <sup>4)</sup> .....	259	503	136	119	179	589	480	663	683
73	darunter: Zinsen für Baudarlehen u. Ä. ....	80	180	37	28	60	214	175	239	257
74	Zinsen für Konsumentenkredite <sup>4)</sup> .....	10	15	9	9	9	17	17	16	17
75	Ausgaben für die Bildung von Sachvermögen.....	221	491	(124)	(134)	/	577	570	511	802
76	Ausgaben für die Bildung von Geldvermögen.....	907	919	447	302	805	1 031	1 033	1 007	1 097
<b>77</b>	<b>Gesamtausgaben.....</b>	<b>5 105</b>	<b>6 736</b>	<b>3 203</b>	<b>2 876</b>	<b>4 004</b>	<b>7 571</b>	<b>6 950</b>	<b>7 787</b>	<b>8 736</b>
78	Statistische Differenz.....	36	30	- 6	- 9	1	38	42	55	- 25
Nachrichtlich:										
79	Übrige Ausgaben <sup>5)</sup> .....	413	530	173	156	216	615	561	663	625
80	Ersparnis.....	319	553	136	132	145	652	590	697	694

1) Mit ledigem(n) Kind(ern) unter 18 Jahren. – 2) Ledige(s) Kind(er) unter 18 Jahren der Haupteinkommensbezieher/-innen oder der Ehe- bzw. Lebenspartner/-innen. – 3) Ohne Beiträge für zusätzliche Kranken- und Pflegeversicherung. – 4) Einschließlich Überziehungszinsen. – 5) Sonstige Steuern, freiwillige Beiträge zur gesetzlichen Rentenversicherung, Versicherungsbeiträge, sonstige Übertragungen und Ausgaben, Zinsen für Kredite sowie statistische Differenz.

Hinweis: Einigen Einnahmepositionen (z. B. Beihilfen im öffentlichen Dienst sowie Erstattungen und Leistungen privater Krankenversicherungen) stehen entsprechende Ausgabepositionen (z. B. für Arzt- und Medikamentenrechnungen) gegenüber.

**Einkommens- und Verbrauchsstichprobe**
**1 Einkommen und Einnahmen sowie Ausgaben privater Haushalte 2013**
**1.7 nach der Wohnsituation**

Lfd. Nr.	Gegenstand der Nachweisung	Haushalte insgesamt	Davon in	
			Mietwohnung <sup>1)</sup>	Wohneigentum
1	Erfasste Haushalte (Anzahl).....	53 490	26 581	26 909
2	Hochgerechnete Haushalte (1 000).....	39 326	21 839	17 487
<b>je Haushalt und Monat in EUR</b>				
3	Bruttoeinkommen aus unselbstständiger Arbeit.....	2 316	1 795	2 968
4	dar.: der Haupteinkommensbezieher/-innen.....	1 783	1 471	2 172
5	der Ehe- bzw. Lebenspartner/-innen.....	450	282	659
6	Bruttoeinkommen aus selbstständiger Arbeit.....	264	142	416
7	Einnahmen aus Vermögen.....	415	41	883
8	dar.: aus Vermietung und Verpachtung.....	72	16	142
9	unterstellte Mietzahlungen für ETW u. Ä. ....	302	5	674
10	Einkommen aus öffentlichen Transferzahlungen.....	893	727	1 099
darunter:				
11	(Brutto) Renten der gesetzlichen Rentenversicherung.....	455	384	544
12	(Brutto) Pensionen.....	132	59	224
13	(Brutto) Renten der Zusatzversorgung des öffentlichen Dienstes.....	24	16	33
14	Renten der gesetzlichen Unfallversicherung.....	4	3	6
15	Arbeitslosengeld I.....	17	18	16
16	Arbeitslosengeld II (Hartz IV), Sozialgeld.....	41	68	7
17	Kurzarbeitergeld und laufende Übertragungen der Arbeitsförderung.....	2	2	2
18	Kindergeld, Kinderzuschlag.....	87	63	118
19	Mutterschaftsgeld.....	2	2	1
20	Wohngeld.....	3	5	2
21	Sozialhilfe.....	2	3	(1)
22	Elterngeld, Landeserziehungsgeld, Betreuungsgeld.....	14	13	14
23	BAföG.....	12	18	4
24	Beihilfen im öffentlichen Dienst.....	17	.	.
25	Pflegegeld.....	6	5	8
26	Grundsicherung im Alter und bei Erwerbsminderung.....	7	11	(1)
27	Einkommen aus nichtöffentlichen Transferzahlungen.....	196	177	221
darunter:				
28	(Brutto) Werks- und Betriebsrenten.....	39	18	65
29	Leistungen aus privaten Versicherungen.....	34	19	52
30	dar. Erstattungen und Leistungen privater Krankenversicherungen.....	24	.	.
31	Unterstützung von privaten Haushalten.....	111	129	90
32	Einnahmen aus Untervermietung.....	2	2	1
<b>33</b>	<b>Haushaltsbruttoeinkommen.....</b>	<b>4 086</b>	<b>2 884</b>	<b>5 588</b>
abzüglich:				
34	Einkommen-/Lohn-, Kirchensteuer und Solidaritätszuschlag.....	458	303	651
35	Pflichtbeiträge zur Sozialversicherung.....	526	405	676
darunter:				
36	Beiträge zur privaten Krankenversicherung <sup>2)</sup> .....	54	28	87
37	Beiträge freiwillig gesetzlich Versicherter zur Krankenversicherung.....	53	30	80
zuzüglich:				
38	Arbeitgeberzuschüsse zur Krankenversicherung und Pflegeversicherung bei freiwilliger oder privater Krankenversicherung.....	26	14	41
39	Zuschüsse der Rentenversicherungsträger zur freiwilligen oder privaten Krankenversicherung.....	3	2	5
<b>40</b>	<b>Haushaltsnettoeinkommen.....</b>	<b>3 132</b>	<b>2 191</b>	<b>4 308</b>
zuzüglich:				
41	Einnahmen aus dem Verkauf von Waren.....	24	18	30
42	Sonstige Einnahmen.....	24	21	28

Die Fußnoten folgen auf der zweiten Seite dieser Tabelle.

Einkommens- und Verbrauchsstichprobe

1 Einkommen und Einnahmen sowie Ausgaben privater Haushalte 2013

1.7 nach der Wohnsituation

Lfd. Nr.	Gegenstand der Nachweisung	Haushalte insgesamt	Davon in	
			Mietwohnung <sup>1)</sup>	Wohneigentum
<b>je Haushalt und Monat in EUR</b>				
<b>43</b>	<b>Ausgabefähige Einkommen und Einnahmen.....</b>	<b>3 180</b>	<b>2 230</b>	<b>4 366</b>
44	Einnahmen aus Vermögensumwandlung/Krediten...	978	636	1 406
45	Einnahmen aus der Auflösung von Sachvermögen	52	33	75
46	Einnahmen aus der Auflösung von Geldvermögen	740	431	1 126
47	Einnahmen aus Kreditaufnahme.....	187	172	205
48	Aufnahme von Hypotheken, Grundschulden.....	145	136	156
49	Aufnahme von Konsumentenkrediten.....	42	36	49
<b>50</b>	<b>Gesamteinnahmen.....</b>	<b>5 142</b>	<b>3 574</b>	<b>7 099</b>
<b>51</b>	<b>Private Konsumausgaben.....</b>	<b>2 448</b>	<b>1 856</b>	<b>3 188</b>
52	Nahrungsmittel, Getränke und Tabakwaren.....	337	280	409
53	Bekleidung und Schuhe.....	119	94	151
54	Wohnen, Energie und Wohnungsinstandhaltung...	845	620	1 126
55	Innenausstattungen, Haushaltsgeräte und -gegenstände.....	124	86	171
56	Gesundheitspflege.....	102	68	145
57	Verkehr.....	342	252	454
58	Post- und Telekommunikation.....	66	62	72
59	Freizeit, Unterhaltung und Kultur.....	261	194	345
60	Bildungswesen.....	22	19	26
61	Beherbergungs- und Gaststätdienstleistungen	130	100	167
62	andere Waren und Dienstleistungen.....	100	81	123
<b>63</b>	<b>Andere Ausgaben.....</b>	<b>1 674</b>	<b>980</b>	<b>2 540</b>
64	sonstige Steuern.....	13	9	18
65	dar. Kraftfahrzeugsteuer.....	12	8	17
66	freiwillige Beiträge zur gesetzlichen Rentenversicherung (auch VBL).....	12	8	17
67	Versicherungsbeiträge.....	129	90	178
68	darunter: Beiträge für zusätzliche Kranken- und Pflegeversicherung.....	19	12	28
69	Beiträge für Kfz-Versicherungen.....	36	27	48
70	sonstige Übertragungen und Ausgaben.....	132	85	191
71	dar. Geldspenden.....	10	6	14
72	Tilgung und Verzinsung von Krediten <sup>3)</sup> .....	259	73	492
73	darunter: Zinsen für Baudarlehen u. Ä. ....	80	8	169
74	Zinsen für Konsumentenkredite <sup>3)</sup> .....	10	9	11
75	Ausgaben für die Bildung von Sachvermögen.....	221	141	320
76	Ausgaben für die Bildung von Geldvermögen.....	907	574	1 323
<b>77</b>	<b>Gesamtausgaben.....</b>	<b>5 105</b>	<b>3 544</b>	<b>7 055</b>
78	Statistische Differenz.....	36	30	44
Nachrichtlich:				
79	Übrige Ausgaben <sup>4)</sup> .....	413	240	628
80	Ersparnis.....	319	134	549

1) Auch mietfreie Haushalte. – 2) Ohne Beiträge für zusätzliche Kranken- und Pflegeversicherung. – 3) Einschließlich Überziehungszinsen. – 4) Sonstige Steuern, freiwillige Beiträge zur gesetzlichen Rentenversicherung, Versicherungsbeiträge, sonstige Übertragungen und Ausgaben, Zinsen für Kredite sowie statistische Differenz.

Hinweis: Einigen Einnahmepositionen (z. B. Beihilfen im öffentlichen Dienst sowie Erstattungen und Leistungen privater Krankenversicherungen) stehen entsprechende Ausgabepositionen (z. B. für Arzt- und Medikamentenrechnungen) gegenüber.

Einkommens- und Verbrauchsstichprobe

2 Einkommen und Einnahmen sowie Ausgaben privater Haushalte 2013  
nach Haushaltsgröße und sozialer Stellung der Haupteinkommensbezieher und -bezieherinnen

2.1 Haushalte von Landwirten/Landwirtinnen

Lfd. Nr.	Gegenstand der Nachweisung	Haushalte insgesamt	Davon mit ... Person(en)				
			1	2	3	4	5 und mehr
1	Erfasste Haushalte (Anzahl).....	135	/	(42)	/	(28)	(32)
2	Hochgerechnete Haushalte (1 000).....	159	/	(47)	/	(31)	(41)
<b>je Haushalt und Monat in EUR</b>							
3	Bruttoeinkommen aus unselbstständiger Arbeit.....	(779)	/	/	/	/	/
4	dar.: der Haupteinkommensbezieher/-innen.....	/	/	/	/	/	-
5	der Ehe- bzw. Lebenspartner/-innen.....	(284)	-	/	/	/	/
6	Bruttoeinkommen aus selbstständiger Arbeit.....	2 886	/	(2 570)	/	(3 964)	(3 282)
7	Einnahmen aus Vermögen.....	1 226	/	(1 286)	/	(1 113)	(1 256)
8	dar.: aus Vermietung und Verpachtung.....	(359)	/	/	/	/	/
9	unterstellte Mietzahlungen für ETW u. Ä. ....	755	/	(638)	/	(671)	(942)
10	Einkommen aus öffentlichen Transferzahlungen.....	771	/	/	/	(565)	(1 107)
darunter:							
11	(Brutto) Renten der gesetzlichen Rentenversicherung.....	(195)	/	/	/	/	/
12	(Brutto) Pensionen.....	/	-	/	-	-	-
13	(Brutto) Renten der Zusatzversorgung des öffentlichen Dienstes.....	/	-	/	-	-	-
14	Renten der gesetzlichen Unfallversicherung.....	/	-	/	/	/	-
15	Arbeitslosengeld I.....	/	-	-	-	/	-
16	Arbeitslosengeld II (Hartz IV), Sozialgeld.....	-	-	-	-	-	-
17	Kurzarbeitergeld und laufende Übertragungen der Arbeitsförderung.....	-	-	-	-	-	-
18	Kindergeld, Kinderzuschlag.....	(198)	-	-	/	/	(506)
19	Mutterschaftsgeld.....	-	-	-	-	-	-
20	Wohngeld.....	-	-	-	-	-	-
21	Sozialhilfe.....	-	-	-	-	-	-
22	Elterngeld, Landeserziehungsgeld, Betreuungsgeld.....	/	-	-	/	/	/
23	BAföG.....	/	-	-	-	/	/
24	Beihilfen im öffentlichen Dienst.....	/	-	-	-	-	-
25	Pflegegeld.....	/	-	/	/	-	/
26	Grundsicherung im Alter und bei Erwerbsminderung.....	/	-	-	-	/	-
27	Einkommen aus nichtöffentlichen Transferzahlungen.....	(129)	/	/	/	/	/
darunter:							
28	(Brutto) Werks- und Betriebsrenten.....	/	-	-	/	-	/
29	Leistungen aus privaten Versicherungen.....	/	-	/	/	/	/
30	dar. Erstattungen und Leistungen privater Krankenversicherungen.....	/	-	-	-	-	-
31	Unterstützung von privaten Haushalten.....	(86)	/	/	/	/	/
32	Einnahmen aus Untervermietung.....	-	-	-	-	-	-
33	<b>Haushaltsbruttoeinkommen.....</b>	<b>5 791</b>	<b>/</b>	<b>(5 081)</b>	<b>/</b>	<b>(7 074)</b>	<b>(6 841)</b>
abzüglich:							
34	Einkommen-/Lohn-, Kirchensteuer und Solidaritätszuschlag.....	909	/	(832)	/	/	(928)
35	Pflichtbeiträge zur Sozialversicherung.....	744	/	(613)	/	(882)	(886)
darunter:							
36	Beiträge zur privaten Krankenversicherung <sup>1)</sup> .....	/	-	/	/	/	-
37	Beiträge freiwillig gesetzlich Versicherter zur Krankenversicherung.....	/	/	/	/	/	/
zuzüglich:							
38	Arbeitgeberzuschüsse zur Krankenversicherung und Pflegeversicherung bei freiwilliger oder privater Krankenversicherung.....	/	-	-	-	/	-
39	Zuschüsse der Rentenversicherungsträger zur freiwilligen oder privaten Krankenversicherung.....	-	-	-	-	-	-
40	<b>Haushaltsnettoeinkommen.....</b>	<b>4 139</b>	<b>/</b>	<b>(3 636)</b>	<b>/</b>	<b>(4 898)</b>	<b>(5 027)</b>
zuzüglich:							
41	Einnahmen aus dem Verkauf von Waren.....	/	-	/	/	/	/
42	Sonstige Einnahmen.....	(17)	/	/	/	/	/

Die Fußnoten folgen auf der zweiten Seite dieser Tabelle.

## Einkommens- und Verbrauchsstichprobe

## 2 Einkommen und Einnahmen sowie Ausgaben privater Haushalte 2013

## nach Haushaltsgröße und sozialer Stellung der Haupteinkommensbezieher und -bezieherinnen

## 2.1 Haushalte von Landwirten/Landwirtinnen

Lfd. Nr.	Gegenstand der Nachweisung	Haushalte insgesamt	Davon mit ... Person(en)				
			1	2	3	4	5 und mehr
<b>je Haushalt und Monat in EUR</b>							
<b>43</b>	<b>Ausgabefähige Einkommen und Einnahmen.....</b>	<b>4 177</b>	/	<b>(3 694)</b>	/	<b>(4 943)</b>	<b>(5 057)</b>
44	Einnahmen aus Vermögensumwandlung/Krediten...	(3 314)	/	/	/	/	/
45	Einnahmen aus der Auflösung von Sachvermögen	/	/	/	/	-	/
46	Einnahmen aus der Auflösung von Geldvermögen	(2 721)	/	/	/	/	/
47	Einnahmen aus Kreditaufnahme.....	/	-	/	/	-	/
48	Aufnahme von Hypotheken, Grundschulden.....	/	-	-	/	-	-
49	Aufnahme von Konsumentenkrediten.....	/	-	/	-	-	/
<b>50</b>	<b>Gesamteinnahmen.....</b>	<b>9 143</b>	/	<b>(8 183)</b>	/	<b>(8 689)</b>	<b>(13 941)</b>
<b>51</b>	<b>Private Konsumausgaben.....</b>	<b>3 124</b>	/	<b>(2 821)</b>	/	<b>(3 433)</b>	<b>(3 799)</b>
52	Nahrungsmittel, Getränke und Tabakwaren.....	436	/	(375)	/	(482)	(558)
53	Bekleidung und Schuhe.....	150	/	(109)	/	(201)	(204)
54	Wohnen, Energie und Wohnungsinstandhaltung...	1 352	/	(1 251)	/	(1 456)	(1 459)
55	Innenausstattungen, Haushaltsgeräte und -gegenstände.....	161	/	(139)	/	(183)	(224)
56	Gesundheitspflege.....	68	/	(76)	/	(88)	(71)
57	Verkehr.....	397	/	(343)	/	(354)	(595)
58	Post- und Telekommunikation.....	79	/	(65)	/	(89)	(100)
59	Freizeit, Unterhaltung und Kultur.....	231	/	(249)	/	(249)	(266)
60	Bildungswesen.....	(24)	-	/	/	/	/
61	Beherbergungs- und Gaststätdienstleistungen	117	/	(117)	/	(169)	(127)
62	andere Waren und Dienstleistungen.....	107	/	(96)	/	(116)	(140)
<b>63</b>	<b>Andere Ausgaben.....</b>	<b>4 415</b>	/	<b>(3 956)</b>	/	<b>(3 226)</b>	<b>(8 309)</b>
64	sonstige Steuern.....	(17)	/	/	/	/	/
65	dar. Kraftfahrzeugsteuer.....	(17)	/	/	/	/	/
66	freiwillige Beiträge zur gesetzlichen Rentenversicherung (auch VBL).....	/	-	/	/	/	/
67	Versicherungsbeiträge..... darunter:	224	/	(157)	/	/	(299)
68	Beiträge für zusätzliche Kranken- und Pflegeversicherung.....	(20)	/	/	/	/	/
69	Beiträge für Kfz-Versicherungen.....	(74)	/	/	/	/	/
70	sonstige Übertragungen und Ausgaben.....	99	/	(104)	/	(128)	(92)
71	dar. Geldspenden.....	(10)	/	/	/	/	/
72	Tilgung und Verzinsung von Krediten <sup>2)</sup> ..... darunter:	(280)	/	/	/	/	/
73	Zinsen für Baudarlehen u. Ä. ....	(74)	/	/	/	/	/
74	Zinsen für Konsumentenkredite <sup>2)</sup> .....	/	-	/	-	/	/
75	Ausgaben für die Bildung von Sachvermögen.....	/	-	/	/	/	/
76	Ausgaben für die Bildung von Geldvermögen.....	2 875	/	(1 701)	/	(1 359)	(7 167)
<b>77</b>	<b>Gesamtausgaben.....</b>	<b>9 191</b>	/	<b>(8 223)</b>	/	<b>(8 842)</b>	<b>(13 922)</b>
78	Statistische Differenz.....	- 48	/	(-40)	/	(-153)	(19)
Nachrichtlich:							
79	Übrige Ausgaben <sup>3)</sup> .....	406	/	(341)	/	(387)	(554)
80	Ersparnis.....	647	/	(531)	/	(1 122)	(705)

1) Ohne Beiträge für zusätzliche Kranken- und Pflegeversicherung. – 2) Einschließlich Überziehungszinsen. – 3) Sonstige Steuern, freiwillige Beiträge zur gesetzlichen Rentenversicherung, Versicherungsbeiträge, sonstige Übertragungen und Ausgaben, Zinsen für Kredite sowie statistische Differenz.

Hinweis: Einigen Einnahmepositionen (z. B. Beihilfen im öffentlichen Dienst sowie Erstattungen und Leistungen privater Krankenversicherungen) stehen entsprechende Ausgabepositionen (z. B. für Arzt- und Medikamentenrechnungen) gegenüber.

Einkommens- und Verbrauchsstichprobe

2 Einkommen und Einnahmen sowie Ausgaben privater Haushalte 2013  
nach Haushaltsgröße und sozialer Stellung der Haupteinkommensbezieher und -bezieherinnen

2.2 Haushalte von Gewerbetreibenden, freiberuflich Tätigen

Lfd. Nr.	Gegenstand der Nachweisung	Haushalte insgesamt	Davon mit ... Person(en)				
			1	2	3	4	5 und mehr
1	Erfasste Haushalte (Anzahl).....	1 880	494	624	322	311	129
2	Hochgerechnete Haushalte (1 000).....	2 503	733	816	411	374	169
<b>je Haushalt und Monat in EUR</b>							
3	Bruttoeinkommen aus unselbstständiger Arbeit.....	954	(28)	1 253	1 616	1 391	(951)
4	dar.: der Haupteinkommensbezieher/-innen.....	(43)	(27)	(81)	/	/	/
5	der Ehe- bzw. Lebenspartner/-innen.....	808	-	1 106	1 281	1 222	(801)
6	Bruttoeinkommen aus selbstständiger Arbeit.....	3 309	2 218	3 338	3 448	4 305	5 354
7	Einnahmen aus Vermögen.....	711	335	792	821	844	1 394
8	dar.: aus Vermietung und Verpachtung.....	206	(105)	245	(209)	(220)	(415)
9	unterstellte Mietzahlungen für ETW u. Ä. ....	437	183	464	534	594	823
10	Einkommen aus öffentlichen Transferzahlungen.....	429	164	421	535	600	988
darunter:							
11	(Brutto) Renten der gesetzlichen Rentenversicherung.....	102	(45)	202	(97)	/	/
12	(Brutto) Pensionen.....	(22)	/	/	/	-	/
13	(Brutto) Renten der Zusatzversorgung des öffentlichen Dienstes.....	(3)	/	/	/	/	/
14	Renten der gesetzlichen Unfallversicherung.....	/	/	/	/	/	/
15	Arbeitslosengeld I.....	(9)	/	/	/	/	/
16	Arbeitslosengeld II (Hartz IV), Sozialgeld.....	(20)	(25)	/	/	/	/
17	Kurzarbeitergeld und laufende Übertragungen der Arbeitsförderung.....	/	/	/	-	/	-
18	Kindergeld, Kinderzuschlag.....	135	/	29	176	366	604
19	Mutterschaftsgeld.....	/	-	/	/	/	/
20	Wohngeld.....	(4)	/	/	/	/	/
21	Sozialhilfe.....	/	/	/	/	/	/
22	Elterngeld, Landeserziehungsgeld, Betreuungsgeld.....	(20)	-	/	/	/	/
23	BAföG.....	/	-	/	/	/	/
24	Beihilfen im öffentlichen Dienst.....	/	.	.	.	.	.
25	Pflegegeld.....	(4)	-	/	/	/	/
26	Grundsicherung im Alter und bei Erwerbsminderung.....	/	/	/	/	/	-
27	Einkommen aus nichtöffentlichen Transferzahlungen.....	227	165	284	200	217	(312)
darunter:							
28	(Brutto) Werks- und Betriebsrenten.....	/	/	/	/	/	-
29	Leistungen aus privaten Versicherungen.....	60	(37)	(88)	(48)	(67)	/
30	dar. Erstattungen und Leistungen privater Krankenversicherungen.....	38	.	.	.	.	.
31	Unterstützung von privaten Haushalten.....	153	120	176	145	122	(266)
32	Einnahmen aus Untervermietung.....	(3)	/	/	/	/	/
<b>33</b>	<b>Haushaltsbruttoeinkommen.....</b>	<b>5 634</b>	<b>2 914</b>	<b>6 091</b>	<b>6 620</b>	<b>7 361</b>	<b>8 998</b>
abzüglich:							
34	Einkommen-/Lohn-, Kirchensteuer und Solidaritätszuschlag.....	874	437	949	967	1 187	1 477
35	Pflichtbeiträge zur Sozialversicherung.....	645	344	719	797	806	864
darunter:							
36	Beiträge zur privaten Krankenversicherung <sup>1)</sup> .....	188	114	190	224	264	(238)
37	Beiträge freiwillig gesetzlich Versicherter zur Krankenversicherung.....	168	113	193	174	175	(257)
zuzüglich:							
38	Arbeitgeberzuschüsse zur Krankenversicherung und Pflegeversicherung bei freiwilliger oder privater Krankenversicherung.....	(7)	-	/	/	/	/
39	Zuschüsse der Rentenversicherungsträger zur freiwilligen oder privaten Krankenversicherung.....	(1)	/	/	/	-	-
<b>40</b>	<b>Haushaltsnettoeinkommen.....</b>	<b>4 124</b>	<b>2 134</b>	<b>4 435</b>	<b>4 868</b>	<b>5 377</b>	<b>6 663</b>
zuzüglich:							
41	Einnahmen aus dem Verkauf von Waren.....	25	(11)	(24)	(32)	(46)	(32)
42	Sonstige Einnahmen.....	24	14	20	42	21	(52)

Die Fußnoten folgen auf der zweiten Seite dieser Tabelle.

Einkommens- und Verbrauchsstichprobe

2 Einkommen und Einnahmen sowie Ausgaben privater Haushalte 2013  
nach Haushaltsgröße und sozialer Stellung der Haupteinkommensbezieher und -bezieherinnen  
2.2 Haushalte von Gewerbetreibenden, freiberuflich Tätigen

Lfd. Nr.	Gegenstand der Nachweisung	Haushalte insgesamt	Davon mit ... Person(en)				
			1	2	3	4	5 und mehr
<b>je Haushalt und Monat in EUR</b>							
<b>43</b>	<b>Ausgabefähige Einkommen und Einnahmen.....</b>	<b>4 173</b>	<b>2 159</b>	<b>4 478</b>	<b>4 942</b>	<b>5 444</b>	<b>6 747</b>
44	Einnahmen aus Vermögensumwandlung/Krediten...	1 558	1 144	1 634	2 087	1 324	(2 210)
45	Einnahmen aus der Auflösung von Sachvermögen (80)	/	/	/	/	/	/
46	Einnahmen aus der Auflösung von Geldvermögen	1 220	742	1 334	1 519	1 241	(1 969)
47	Einnahmen aus Kreditaufnahme.....	(258)	/	/	/	/	/
48	Aufnahme von Hypotheken, Grundschulden.....	/	/	/	/	/	/
49	Aufnahme von Konsumentenkrediten.....	(76)	/	/	/	/	/
<b>50</b>	<b>Gesamteinnahmen.....</b>	<b>7 249</b>	<b>4 083</b>	<b>7 780</b>	<b>8 793</b>	<b>8 760</b>	<b>11 298</b>
<b>51</b>	<b>Private Konsumausgaben.....</b>	<b>3 094</b>	<b>1 701</b>	<b>3 192</b>	<b>3 743</b>	<b>4 074</b>	<b>4 911</b>
52	Nahrungsmittel, Getränke und Tabakwaren.....	399	199	411	469	567	675
53	Bekleidung und Schuhe.....	165	64	165	227	225	325
54	Wohnen, Energie und Wohnungsinstandhaltung...	1 056	680	1 106	1 191	1 327	1 517
55	Innenausstattungen, Haushaltsgeräte und -gegenstände.....	170	69	194	200	186	379
56	Gesundheitspflege.....	116	61	140	132	144	130
57	Verkehr.....	440	229	437	594	627	581
58	Post- und Telekommunikation.....	83	62	79	102	100	111
59	Freizeit, Unterhaltung und Kultur.....	336	162	333	409	463	648
60	Bildungswesen.....	30	(6)	(10)	43	72	(106)
61	Beherbergungs- und Gaststättendienstleistungen	176	95	194	217	203	276
62	andere Waren und Dienstleistungen.....	122	74	123	158	160	164
<b>63</b>	<b>Andere Ausgaben.....</b>	<b>2 900</b>	<b>1 721</b>	<b>3 137</b>	<b>3 714</b>	<b>3 167</b>	<b>4 288</b>
64	sonstige Steuern.....	16	(7)	15	(18)	(19)	(46)
65	dar. Kraftfahrzeugsteuer.....	14	(7)	14	(17)	(17)	(27)
66	freiwillige Beiträge zur gesetzlichen Rentenversicherung (auch VBL).....	43	(26)	50	(36)	(55)	(78)
67	Versicherungsbeiträge.....	172	85	171	219	258	248
68	darunter: Beiträge für zusätzliche Kranken- und Pflegeversicherung.....	25	12	31	34	31	(24)
69	Beiträge für Kfz-Versicherungen.....	43	22	42	64	57	(56)
70	sonstige Übertragungen und Ausgaben.....	161	84	221	185	142	188
71	dar. Geldspenden.....	12	(4)	16	(13)	(8)	(39)
72	Tilgung und Verzinsung von Krediten <sup>2)</sup> .....	519	175	522	755	772	(856)
73	darunter: Zinsen für Baudarlehen u. Ä. ....	167	(51)	151	256	259	(322)
74	Zinsen für Konsumentenkredite <sup>2)</sup> .....	14	12	12	16	15	(18)
75	Ausgaben für die Bildung von Sachvermögen.....	448	(192)	571	(669)	373	(592)
76	Ausgaben für die Bildung von Geldvermögen.....	1 540	1 151	1 586	1 833	1 548	2 280
<b>77</b>	<b>Gesamtausgaben.....</b>	<b>7 512</b>	<b>4 202</b>	<b>7 997</b>	<b>9 222</b>	<b>9 233</b>	<b>11 540</b>
78	Statistische Differenz.....	- 263	- 119	- 217	- 429	- 473	- 242
Nachrichtlich:							
79	Übrige Ausgaben <sup>3)</sup> .....	310	147	404	301	274	657
80	Ersparnis.....	769	311	883	898	1 095	1 178

1) Ohne Beiträge für zusätzliche Kranken- und Pflegeversicherung. – 2) Einschließlich Überziehungszinsen. – 3) Sonstige Steuern, freiwillige Beiträge zur gesetzlichen Rentenversicherung, Versicherungsbeiträge, sonstige Übertragungen und Ausgaben, Zinsen für Kredite sowie statistische Differenz.

Hinweis: Einigen Einnahmepositionen (z. B. Beihilfen im öffentlichen Dienst sowie Erstattungen und Leistungen privater Krankenversicherungen) stehen entsprechende Ausgabepositionen (z. B. für Arzt- und Medikamentenrechnungen) gegenüber.

Einkommens- und Verbrauchsstichprobe

2 Einkommen und Einnahmen sowie Ausgaben privater Haushalte 2013  
nach Haushaltsgröße und sozialer Stellung der Haupteinkommensbezieher und -bezieherinnen  
2.3 Haushalte von Beamten/Beamtinnen

Lfd. Nr.	Gegenstand der Nachweisung	Haushalte insgesamt	Davon mit ... Person(en)				
			1	2	3	4	5 und mehr
1	Erfasste Haushalte (Anzahl).....	4 809	1 182	1 584	867	885	291
2	Hochgerechnete Haushalte (1 000).....	1 445	468	392	260	231	94
<b>je Haushalt und Monat in EUR</b>							
3	Bruttoeinkommen aus unselbstständiger Arbeit.....	4 607	3 158	4 913	5 406	5 632	5 816
4	dar.: der Haupteinkommensbezieher/-innen.....	3 566	3 155	3 468	3 783	3 968	4 429
5	der Ehe- bzw. Lebenspartner/-innen.....	905	-	1 345	1 339	1 392	1 179
6	Bruttoeinkommen aus selbstständiger Arbeit.....	76	(54)	72	88	121	(67)
7	Einnahmen aus Vermögen.....	553	278	518	736	825	892
8	dar.: aus Vermietung und Verpachtung.....	75	48	78	93	98	(88)
9	unterstellte Mietzahlungen für ETW u. Ä. ....	438	192	393	600	686	785
10	Einkommen aus öffentlichen Transferzahlungen.....	499	160	457	667	798	1 164
darunter:							
11	(Brutto) Renten der gesetzlichen Rentenversicherung.....	45	/	78	(72)	/	/
12	(Brutto) Pensionen.....	(30)	/	(54)	/	/	/
13	(Brutto) Renten der Zusatzversorgung des öffentlichen Dienstes.....	(2)	/	(5)	/	/	-
14	Renten der gesetzlichen Unfallversicherung.....	/	/	/	/	/	-
15	Arbeitslosengeld I.....	(6)	/	(10)	/	/	/
16	Arbeitslosengeld II (Hartz IV), Sozialgeld.....	/	-	/	/	/	-
17	Kurzarbeitergeld und laufende Übertragungen der Arbeitsförderung.....	/	-	/	/	/	-
18	Kindergeld, Kinderzuschlag.....	147	(10)	40	186	367	628
19	Mutterschaftsgeld.....	(2)	-	/	/	/	/
20	Wohngeld.....	/	/	/	/	/	/
21	Sozialhilfe.....	/	/	-	/	/	/
22	Elterngeld, Landeserziehungsgeld, Betreuungsgeld.....	32	-	/	(82)	(66)	(93)
23	BAföG.....	(5)	-	/	/	/	/
24	Beihilfen im öffentlichen Dienst.....	116	.	.	.	.	.
25	Pflegegeld.....	(3)	-	/	/	/	/
26	Grundsicherung im Alter und bei Erwerbsminderung.....	/	/	/	/	/	-
27	Einkommen aus nichtöffentlichen Transferzahlungen.....	289	248	328	287	268	393
darunter:							
28	(Brutto) Werks- und Betriebsrenten.....	(3)	/	/	/	/	-
29	Leistungen aus privaten Versicherungen.....	121	112	131	124	113	141
30	dar. Erstattungen und Leistungen privater Krankenversicherungen.....	102	.	.	.	.	.
31	Unterstützung von privaten Haushalten.....	149	121	172	143	139	231
32	Einnahmen aus Untervermietung.....	(1)	/	/	/	/	/
<b>33</b>	<b>Haushaltsbruttoeinkommen.....</b>	<b>6 027</b>	<b>3 899</b>	<b>6 289</b>	<b>7 185</b>	<b>7 648</b>	<b>8 332</b>
abzüglich:							
34	Einkommen-/Lohn-, Kirchensteuer und Solidaritätszuschlag.....	900	688	969	1 009	1 012	1 095
35	Pflichtbeiträge zur Sozialversicherung.....	406	203	488	524	509	496
darunter:							
36	Beiträge zur privaten Krankenversicherung <sup>1)</sup> .....	232	176	253	266	256	267
37	Beiträge freiwillig gesetzlich Versicherter zur Krankenversicherung.....	15	(11)	(19)	(17)	(15)	(17)
zuzüglich:							
38	Arbeitgeberzuschüsse zur Krankenversicherung und Pflegeversicherung bei freiwilliger oder privater Krankenversicherung.....	(2)	-	/	/	/	/
39	Zuschüsse der Rentenversicherungsträger zur freiwilligen oder privaten Krankenversicherung.....	(1)	/	(2)	/	/	/
<b>40</b>	<b>Haushaltsnettoeinkommen.....</b>	<b>4 723</b>	<b>3 007</b>	<b>4 837</b>	<b>5 655</b>	<b>6 130</b>	<b>6 743</b>
zuzüglich:							
41	Einnahmen aus dem Verkauf von Waren.....	41	26	50	58	38	(34)
42	Sonstige Einnahmen.....	39	32	40	47	46	40

Die Fußnoten folgen auf der zweiten Seite dieser Tabelle.



Einkommens- und Verbrauchsstichprobe

2 Einkommen und Einnahmen sowie Ausgaben privater Haushalte 2013  
 nach Haushaltsgröße und sozialer Stellung der Haupteinkommensbezieher und -bezieherinnen  
 2.3 Haushalte von Beamten/Beamtinnen

Lfd. Nr.	Gegenstand der Nachweisung	Haushalte insgesamt	Davon mit ... Person(en)				
			1	2	3	4	5 und mehr
<b>je Haushalt und Monat in EUR</b>							
<b>43</b>	<b>Ausgabefähige Einkommen und Einnahmen.....</b>	<b>4 803</b>	<b>3 064</b>	<b>4 927</b>	<b>5 760</b>	<b>6 214</b>	<b>6 818</b>
44	Einnahmen aus Vermögensumwandlung/Krediten...	1 463	1 041	1 851	1 539	1 222	2 318
45	Einnahmen aus der Auflösung von Sachvermögen	(32)	/	/	/	/	/
46	Einnahmen aus der Auflösung von Geldvermögen	921	683	1 078	1 167	838	979
47	Einnahmen aus Kreditaufnahme.....	510	(336)	(720)	(317)	(384)	/
48	Aufnahme von Hypotheken, Grundschulden.....	(438)	/	/	/	/	/
49	Aufnahme von Konsumentenkrediten.....	72	(54)	(83)	(76)	(92)	/
<b>50</b>	<b>Gesamteinnahmen.....</b>	<b>7 572</b>	<b>4 997</b>	<b>8 235</b>	<b>8 832</b>	<b>8 957</b>	<b>10 726</b>
<b>51</b>	<b>Private Konsumausgaben.....</b>	<b>3 513</b>	<b>2 293</b>	<b>3 562</b>	<b>4 221</b>	<b>4 484</b>	<b>5 029</b>
52	Nahrungsmittel, Getränke und Tabakwaren.....	408	214	394	516	595	665
53	Bekleidung und Schuhe.....	188	112	178	226	273	302
54	Wohnen, Energie und Wohnungsinstandhaltung...	1 021	706	1 017	1 207	1 285	1 440
55	Innenausstattungen, Haushaltsgeräte und -gegenstände.....	189	114	205	225	236	278
56	Gesundheitspflege.....	275	199	271	318	305	478
57	Verkehr.....	584	375	629	746	717	665
58	Post- und Telekommunikation.....	84	63	86	101	97	103
59	Freizeit, Unterhaltung und Kultur.....	381	253	402	437	472	547
60	Bildungswesen.....	44	14	22	61	89	120
61	Beherbergungs- und Gaststättendienstleistungen	208	151	231	227	247	250
62	andere Waren und Dienstleistungen.....	131	93	125	156	169	181
<b>63</b>	<b>Andere Ausgaben.....</b>	<b>2 668</b>	<b>1 802</b>	<b>3 123</b>	<b>2 891</b>	<b>2 810</b>	<b>4 108</b>
64	sonstige Steuern.....	20	21	16	21	21	23
65	dar. Kraftfahrzeugsteuer.....	15	9	15	19	20	22
66	freiwillige Beiträge zur gesetzlichen Rentenversicherung (auch VBL).....	7	(2)	10	9	7	(8)
67	Versicherungsbeiträge..... darunter:	151	86	158	200	190	213
68	Beiträge für zusätzliche Kranken- und Pflegeversicherung.....	25	14	24	35	29	39
69	Beiträge für Kfz-Versicherungen.....	50	31	51	67	63	58
70	sonstige Übertragungen und Ausgaben.....	171	134	207	179	168	187
71	dar. Geldspenden.....	15	16	13	13	13	(30)
72	Tilgung und Verzinsung von Krediten <sup>2)</sup> ..... darunter:	490	258	429	660	727	846
73	Zinsen für Baudarlehen u. Ä. ....	167	74	138	225	281	311
74	Zinsen für Konsumentenkredite <sup>2)</sup> .....	16	11	17	21	17	20
75	Ausgaben für die Bildung von Sachvermögen.....	520	(260)	721	(449)	(390)	(1 477)
76	Ausgaben für die Bildung von Geldvermögen.....	1 310	1 040	1 581	1 372	1 306	1 355
<b>77</b>	<b>Gesamtausgaben.....</b>	<b>7 488</b>	<b>4 987</b>	<b>8 141</b>	<b>8 645</b>	<b>8 815</b>	<b>10 728</b>
78	Statistische Differenz.....	85	10	94	187	142	- 2
Nachrichtlich:							
79	Übrige Ausgaben <sup>3)</sup> .....	616	339	640	842	826	760
80	Ersparnis.....	674	433	725	697	904	1 029

1) Ohne Beiträge für zusätzliche Kranken- und Pflegeversicherung. – 2) Einschließlich Überziehungszinsen. – 3) Sonstige Steuern, freiwillige Beiträge zur gesetzlichen Rentenversicherung, Versicherungsbeiträge, sonstige Übertragungen und Ausgaben, Zinsen für Kredite sowie statistische Differenz.

Hinweis: Einigen Einnahmepositionen (z. B. Beihilfen im öffentlichen Dienst sowie Erstattungen und Leistungen privater Krankenversicherungen) stehen entsprechende Ausgabepositionen (z. B. für Arzt- und Medikamentenrechnungen) gegenüber.

Einkommens- und Verbrauchsstichprobe

2 Einkommen und Einnahmen sowie Ausgaben privater Haushalte 2013  
nach Haushaltsgröße und sozialer Stellung der Haupteinkommensbezieher und -bezieherinnen

2.4 Haushalte von Angestellten

Lfd. Nr.	Gegenstand der Nachweisung	Haushalte insgesamt	Davon mit ... Person(en)				
			1	2	3	4	5 und mehr
1	Erfasste Haushalte (Anzahl).....	22 143	6 537	7 673	3 875	3 127	931
2	Hochgerechnete Haushalte (1 000).....	14 182	5 163	4 397	2 310	1 751	561
<b>je Haushalt und Monat in EUR</b>							
3	Bruttoeinkommen aus unselbstständiger Arbeit.....	4 371	2 959	4 810	5 138	5 924	5 913
4	dar.: der Haupteinkommensbezieher/-innen.....	3 536	2 957	3 507	3 841	4 513	4 769
5	der Ehe- bzw. Lebenspartner/-innen.....	725	-	1 226	1 045	1 132	878
6	Bruttoeinkommen aus selbstständiger Arbeit.....	57	21	67	75	95	122
7	Einnahmen aus Vermögen.....	395	177	383	556	716	834
8	dar.: aus Vermietung und Verpachtung.....	60	32	63	73	95	115
9	unterstellte Mietzahlungen für ETW u. Ä. ....	306	125	288	446	580	671
10	Einkommen aus öffentlichen Transferzahlungen.....	343	96	334	543	634	942
darunter:							
11	(Brutto) Renten der gesetzlichen Rentenversicherung.....	56	13	104	81	(31)	(44)
12	(Brutto) Pensionen.....	12	(4)	21	(18)	/	/
13	(Brutto) Renten der Zusatzversorgung des öffentlichen Dienstes.....	3	(1)	5	(4)	/	/
14	Renten der gesetzlichen Unfallversicherung.....	2	/	(2)	(4)	/	/
15	Arbeitslosengeld I.....	11	(2)	16	18	(16)	/
16	Arbeitslosengeld II (Hartz IV), Sozialgeld.....	8	(6)	10	(14)	(7)	/
17	Kurzarbeitergeld und laufende Übertragungen der Arbeitsförderung.....	2	/	(3)	/	(4)	/
18	Kindergeld, Kinderzuschlag.....	116	7	47	189	355	594
19	Mutterschaftsgeld.....	3	-	(2)	(8)	(8)	/
20	Wohngeld.....	2	(1)	(2)	(2)	(4)	(8)
21	Sozialhilfe.....	(1)	/	(2)	(3)	/	/
22	Elterngeld, Landeserziehungsgeld, Betreuungsgeld.....	22	-	/	71	62	63
23	BAföG.....	7	/	13	9	(9)	(14)
24	Beihilfen im öffentlichen Dienst.....	4	.	.	.	.	.
25	Pflegegeld.....	3	/	(3)	(6)	(6)	(12)
26	Grundsicherung im Alter und bei Erwerbsminderung.....	(1)	/	/	/	/	-
27	Einkommen aus nichtöffentlichen Transferzahlungen.....	156	91	188	202	187	225
darunter:							
28	(Brutto) Werks- und Betriebsrenten.....	3	(1)	5	(5)	/	/
29	Leistungen aus privaten Versicherungen.....	26	15	30	32	42	32
30	dar. Erstattungen und Leistungen privater Krankenversicherungen.....	17	.	.	.	.	.
31	Unterstützung von privaten Haushalten.....	115	64	139	151	134	179
32	Einnahmen aus Untervermietung.....	1	(2)	(1)	/	/	/
<b>33</b>	<b>Haushaltsbruttoeinkommen.....</b>	<b>5 324</b>	<b>3 346</b>	<b>5 785</b>	<b>6 515</b>	<b>7 555</b>	<b>8 036</b>
abzüglich:							
34	Einkommen-/Lohn-, Kirchensteuer und Solidaritätszuschlag.....	794	544	890	892	1 062	1 114
35	Pflichtbeiträge zur Sozialversicherung.....	838	576	934	980	1 104	1 081
darunter:							
36	Beiträge zur privaten Krankenversicherung <sup>1)</sup> .....	49	25	52	65	80	76
37	Beiträge freiwillig gesetzlich Versicherter zur Krankenversicherung.....	95	42	100	121	175	193
zuzüglich:							
38	Arbeitgeberzuschüsse zur Krankenversicherung und Pflegeversicherung bei freiwilliger oder privater Krankenversicherung.....	67	35	70	85	118	122
39	Zuschüsse der Rentenversicherungsträger zur freiwilligen oder privaten Krankenversicherung.....	(0)	/	(1)	/	/	/
<b>40</b>	<b>Haushaltsnettoeinkommen.....</b>	<b>3 759</b>	<b>2 261</b>	<b>4 031</b>	<b>4 729</b>	<b>5 508</b>	<b>5 963</b>
zuzüglich:							
41	Einnahmen aus dem Verkauf von Waren.....	31	21	35	40	40	30
42	Sonstige Einnahmen.....	34	33	32	37	40	42

Die Fußnoten folgen auf der zweiten Seite dieser Tabelle.

Einkommens- und Verbrauchsstichprobe

2 Einkommen und Einnahmen sowie Ausgaben privater Haushalte 2013  
nach Haushaltsgröße und sozialer Stellung der Haupteinkommensbezieher und -bezieherinnen

2.4 Haushalte von Angestellten

Lfd. Nr.	Gegenstand der Nachweisung	Haushalte insgesamt	Davon mit ... Person(en)				
			1	2	3	4	5 und mehr
<b>je Haushalt und Monat in EUR</b>							
<b>43</b>	<b>Ausgabefähige Einkommen und Einnahmen.....</b>	<b>3 825</b>	<b>2 314</b>	<b>4 098</b>	<b>4 806</b>	<b>5 588</b>	<b>6 035</b>
44	Einnahmen aus Vermögensumwandlung/Krediten...	1 017	635	1 083	1 294	1 387	1 728
45	Einnahmen aus der Auflösung von Sachvermögen	39	(20)	(49)	(70)	(10)	/
46	Einnahmen aus der Auflösung von Geldvermögen	684	481	722	844	883	966
47	Einnahmen aus Kreditaufnahme.....	295	134	311	379	494	(676)
48	Aufnahme von Hypotheken, Grundschulden.....	239	(96)	(257)	(324)	(412)	/
49	Aufnahme von Konsumentenkrediten.....	56	38	54	55	82	(148)
<b>50</b>	<b>Gesamteinnahmen.....</b>	<b>6 474</b>	<b>4 070</b>	<b>7 005</b>	<b>7 971</b>	<b>9 141</b>	<b>9 958</b>
<b>51</b>	<b>Private Konsumausgaben.....</b>	<b>2 744</b>	<b>1 751</b>	<b>2 902</b>	<b>3 387</b>	<b>3 900</b>	<b>4 378</b>
52	Nahrungsmittel, Getränke und Tabakwaren.....	361	204	376	471	555	639
53	Bekleidung und Schuhe.....	156	95	160	192	238	270
54	Wohnen, Energie und Wohnungsinstandhaltung...	873	614	892	1 063	1 197	1 306
55	Innenausstattungen, Haushaltsgeräte und -gegenstände.....	150	81	164	198	216	253
56	Gesundheitspflege.....	79	47	86	100	113	123
57	Verkehr.....	438	265	489	544	599	677
58	Post- und Telekommunikation.....	77	58	82	91	94	98
59	Freizeit, Unterhaltung und Kultur.....	302	192	326	351	433	506
60	Bildungswesen.....	33	15	20	45	81	106
61	Beherbergungs- und Gaststättendienstleistungen	163	108	184	187	219	233
62	andere Waren und Dienstleistungen.....	114	73	122	143	156	166
<b>63</b>	<b>Andere Ausgaben.....</b>	<b>1 991</b>	<b>1 179</b>	<b>2 104</b>	<b>2 586</b>	<b>2 910</b>	<b>3 264</b>
64	sonstige Steuern.....	15	7	18	18	21	24
65	dar. Kraftfahrzeugsteuer.....	13	7	14	17	19	23
66	freiwillige Beiträge zur gesetzlichen Rentenversicherung (auch VBL).....	22	16	23	26	31	25
67	Versicherungsbeiträge..... darunter:	166	100	176	216	242	242
68	Beiträge für zusätzliche Kranken- und Pflegeversicherung.....	18	10	19	24	30	26
69	Beiträge für Kfz-Versicherungen.....	42	25	45	57	55	63
70	sonstige Übertragungen und Ausgaben.....	126	90	144	152	137	171
71	dar. Geldspenden.....	8	5	8	9	12	26
72	Tilgung und Verzinsung von Krediten <sup>2)</sup> ..... darunter:	371	168	361	508	678	803
73	Zinsen für Baudarlehen u. Ä. ....	116	45	101	173	239	258
74	Zinsen für Konsumentenkredite <sup>2)</sup> .....	13	9	14	16	16	15
75	Ausgaben für die Bildung von Sachvermögen.....	318	141	288	486	522	843
76	Ausgaben für die Bildung von Geldvermögen.....	974	657	1 094	1 181	1 280	1 157
<b>77</b>	<b>Gesamtausgaben.....</b>	<b>6 367</b>	<b>4 050</b>	<b>6 831</b>	<b>7 845</b>	<b>8 976</b>	<b>9 837</b>
78	Statistische Differenz.....	107	20	174	127	164	120
Nachrichtlich:							
79	Übrige Ausgaben <sup>3)</sup> .....	563	287	651	727	849	855
80	Ersparnis.....	517	276	545	693	839	802

1) Ohne Beiträge für zusätzliche Kranken- und Pflegeversicherung. – 2) Einschließlich Überziehungszinsen. – 3) Sonstige Steuern, freiwillige Beiträge zur gesetzlichen Rentenversicherung, Versicherungsbeiträge, sonstige Übertragungen und Ausgaben, Zinsen für Kredite sowie statistische Differenz.

Hinweis: Einigen Einnahmepositionen (z. B. Beihilfen im öffentlichen Dienst sowie Erstattungen und Leistungen privater Krankenversicherungen) stehen entsprechende Ausgabepositionen (z. B. für Arzt- und Medikamentenrechnungen) gegenüber.

Einkommens- und Verbrauchsstichprobe

2 Einkommen und Einnahmen sowie Ausgaben privater Haushalte 2013  
nach Haushaltsgröße und sozialer Stellung der Haupteinkommensbezieher und -bezieherinnen

2.5 Haushalte von Arbeitern/Arbeiterinnen

Lfd. Nr.	Gegenstand der Nachweisung	Haushalte insgesamt	Davon mit ... Person(en)				
			1	2	3	4	5 und mehr
1	Erfasste Haushalte (Anzahl).....	4 572	844	1 498	1 054	896	280
2	Hochgerechnete Haushalte (1 000).....	5 288	1 201	1 581	1 170	1 007	328
<b>je Haushalt und Monat in EUR</b>							
3	Bruttoeinkommen aus unselbstständiger Arbeit.....	3 419	2 084	3 403	3 934	4 183	4 200
4	dar.: der Haupteinkommensbezieher/-innen.....	2 609	2 084	2 522	2 773	3 029	3 079
5	der Ehe- bzw. Lebenspartner/-innen.....	651	-	839	867	879	655
6	Bruttoeinkommen aus selbstständiger Arbeit.....	33	(10)	(24)	(32)	(54)	(98)
7	Einnahmen aus Vermögen.....	383	130	343	423	584	737
8	dar.: aus Vermietung und Verpachtung.....	32	(15)	33	(28)	(39)	(86)
9	unterstellte Mietzahlungen für ETW u. Ä. ....	337	104	293	381	535	637
10	Einkommen aus öffentlichen Transferzahlungen.....	382	103	312	455	568	915
darunter:							
11	(Brutto) Renten der gesetzlichen Rentenversicherung.....	66	(20)	116	(79)	/	/
12	(Brutto) Pensionen.....	(7)	/	/	/	/	-
13	(Brutto) Renten der Zusatzversorgung des öffentlichen Dienstes.....	(2)	/	/	/	/	/
14	Renten der gesetzlichen Unfallversicherung.....	(4)	/	/	/	/	/
15	Arbeitslosengeld I.....	15	/	(19)	(19)	(18)	/
16	Arbeitslosengeld II (Hartz IV), Sozialgeld.....	16	(13)	(17)	(21)	/	/
17	Kurzarbeitergeld und laufende Übertragungen der Arbeitsförderung.....	(5)	/	(9)	/	/	/
18	Kindergeld, Kinderzuschlag.....	153	(8)	27	169	355	623
19	Mutterschaftsgeld.....	(2)	-	/	/	/	/
20	Wohngeld.....	4	/	/	/	(4)	(25)
21	Sozialhilfe.....	(2)	/	/	/	/	/
22	Elterngeld, Landeserziehungsgeld, Betreuungsgeld.....	16	/	/	(36)	(27)	/
23	BAföG.....	11	/	(10)	(12)	(13)	(35)
24	Beihilfen im öffentlichen Dienst.....	(2)	-	.	.	.	.
25	Pflegegeld.....	(4)	-	/	(7)	/	/
26	Grundsicherung im Alter und bei Erwerbsminderung.....	/	/	/	/	/	-
27	Einkommen aus nichtöffentlichen Transferzahlungen.....	121	92	134	135	115	127
darunter:							
28	(Brutto) Werks- und Betriebsrenten.....	(2)	/	(4)	/	/	/
29	Leistungen aus privaten Versicherungen.....	13	(1)	23	(10)	(14)	/
30	dar. Erstattungen und Leistungen privater Krankenversicherungen.....	4	.	.	.	.	.
31	Unterstützung von privaten Haushalten.....	96	83	95	115	92	97
32	Einnahmen aus Untervermietung.....	/	/	/	/	/	/
<b>33</b>	<b>Haushaltsbruttoeinkommen.....</b>	<b>4 338</b>	<b>2 419</b>	<b>4 217</b>	<b>4 979</b>	<b>5 507</b>	<b>6 077</b>
abzüglich:							
34	Einkommen-/Lohn-, Kirchensteuer und Solidaritätszuschlag.....	401	269	418	445	466	451
35	Pflichtbeiträge zur Sozialversicherung.....	661	405	668	757	803	794
darunter:							
36	Beiträge zur privaten Krankenversicherung <sup>1)</sup> .....	5	/	(7)	(8)	(6)	/
37	Beiträge freiwillig gesetzlich Versicherter zur Krankenversicherung.....	15	/	(15)	(18)	(22)	/
zuzüglich:							
38	Arbeitgeberzuschüsse zur Krankenversicherung und Pflegeversicherung bei freiwilliger oder privater Krankenversicherung.....	8	/	(9)	(8)	(10)	/
39	Zuschüsse der Rentenversicherungsträger zur freiwilligen oder privaten Krankenversicherung.....	/	-	/	/	/	/
<b>40</b>	<b>Haushaltsnettoeinkommen.....</b>	<b>3 283</b>	<b>1 747</b>	<b>3 139</b>	<b>3 786</b>	<b>4 247</b>	<b>4 847</b>
zuzüglich:							
41	Einnahmen aus dem Verkauf von Waren.....	24	(10)	28	29	23	(38)
42	Sonstige Einnahmen.....	22	18	22	23	26	22

Die Fußnoten folgen auf der zweiten Seite dieser Tabelle.

Einkommens- und Verbrauchsstichprobe

2 Einkommen und Einnahmen sowie Ausgaben privater Haushalte 2013  
nach Haushaltsgröße und sozialer Stellung der Haupteinkommensbezieher und -bezieherinnen

2.5 Haushalte von Arbeitern/Arbeiterinnen

Lfd. Nr.	Gegenstand der Nachweisung	Haushalte insgesamt	Davon mit ... Person(en)				
			1	2	3	4	5 und mehr
<b>je Haushalt und Monat in EUR</b>							
<b>43</b>	<b>Ausgabefähige Einkommen und Einnahmen.....</b>	<b>3 329</b>	<b>1 775</b>	<b>3 189</b>	<b>3 839</b>	<b>4 296</b>	<b>4 907</b>
44	Einnahmen aus Vermögensumwandlung/Krediten...	617	378	684	729	706	506
45	Einnahmen aus der Auflösung von Sachvermögen	(10)	/	/	/	/	-
46	Einnahmen aus der Auflösung von Geldvermögen	399	295	459	444	375	396
47	Einnahmen aus Kreditaufnahme.....	208	/	(221)	(277)	(331)	/
48	Aufnahme von Hypotheken, Grundschulden.....	(155)	/	/	/	/	/
49	Aufnahme von Konsumentenkrediten.....	53	/	(49)	(67)	(78)	/
<b>50</b>	<b>Gesamteinnahmen.....</b>	<b>5 009</b>	<b>2 827</b>	<b>4 959</b>	<b>5 769</b>	<b>6 272</b>	<b>6 659</b>
<b>51</b>	<b>Private Konsumausgaben.....</b>	<b>2 516</b>	<b>1 360</b>	<b>2 459</b>	<b>2 887</b>	<b>3 184</b>	<b>3 653</b>
52	Nahrungsmittel, Getränke und Tabakwaren.....	405	208	380	468	536	618
53	Bekleidung und Schuhe.....	123	48	110	146	178	217
54	Wohnen, Energie und Wohnungsinstandhaltung...	863	540	832	944	1 077	1 247
55	Innenausstattungen, Haushaltsgeräte und -gegenstände.....	124	52	137	159	140	152
56	Gesundheitspflege.....	55	24	66	61	62	68
57	Verkehr.....	398	190	405	481	480	572
58	Post- und Telekommunikation.....	77	52	72	90	92	102
59	Freizeit, Unterhaltung und Kultur.....	244	130	240	272	319	349
60	Bildungswesen.....	23	(5)	11	26	46	62
61	Beherbergungs- und Gaststättendienstleistungen	109	63	112	122	132	141
62	andere Waren und Dienstleistungen.....	96	48	94	117	122	127
<b>63</b>	<b>Andere Ausgaben.....</b>	<b>1 350</b>	<b>753</b>	<b>1 341</b>	<b>1 597</b>	<b>1 700</b>	<b>1 632</b>
64	sonstige Steuern.....	16	8	17	18	20	22
65	dar. Kraftfahrzeugsteuer.....	15	8	16	17	19	(20)
66	freiwillige Beiträge zur gesetzlichen Rentenversicherung (auch VBL).....	6	(5)	6	6	8	(8)
67	Versicherungsbeiträge..... darunter:	151	81	145	184	193	195
68	Beiträge für zusätzliche Kranken- und Pflegeversicherung.....	13	6	12	16	16	18
69	Beiträge für Kfz-Versicherungen.....	48	25	48	59	58	59
70	sonstige Übertragungen und Ausgaben.....	93	79	103	98	88	94
71	dar. Geldspenden.....	4	(2)	4	5	4	(11)
72	Tilgung und Verzinsung von Krediten <sup>2)</sup> ..... darunter:	288	96	238	339	460	517
73	Zinsen für Baudarlehen u. Ä. ....	91	(20)	66	110	163	187
74	Zinsen für Konsumentenkredite <sup>2)</sup> .....	14	8	11	18	17	22
75	Ausgaben für die Bildung von Sachvermögen.....	194	/	(230)	(222)	(325)	/
76	Ausgaben für die Bildung von Geldvermögen.....	602	438	601	729	606	745
<b>77</b>	<b>Gesamtausgaben.....</b>	<b>4 929</b>	<b>2 787</b>	<b>4 886</b>	<b>5 685</b>	<b>6 154</b>	<b>6 530</b>
78	Statistische Differenz.....	80	40	74	84	118	129
Nachrichtlich:							
79	Übrige Ausgaben <sup>3)</sup> .....	452	241	423	517	607	656
80	Ersparnis.....	361	174	308	434	505	598

1) Ohne Beiträge für zusätzliche Kranken- und Pflegeversicherung. – 2) Einschließlich Überziehungszinsen. – 3) Sonstige Steuern, freiwillige Beiträge zur gesetzlichen Rentenversicherung, Versicherungsbeiträge, sonstige Übertragungen und Ausgaben, Zinsen für Kredite sowie statistische Differenz.

Hinweis: Einigen Einnahmepositionen (z. B. Beihilfen im öffentlichen Dienst sowie Erstattungen und Leistungen privater Krankenversicherungen) stehen entsprechende Ausgabepositionen (z. B. für Arzt- und Medikamentenrechnungen) gegenüber.

Einkommens- und Verbrauchsstichprobe

2 Einkommen und Einnahmen sowie Ausgaben privater Haushalte 2013  
nach Haushaltsgröße und sozialer Stellung der Haupteinkommensbezieher und -bezieherinnen

2.6 Haushalte von Arbeitslosen

Lfd. Nr.	Gegenstand der Nachweisung	Haushalte insgesamt	Davon mit ... Person(en)				
			1	2	3	4	5 und mehr
1	Erfasste Haushalte (Anzahl).....	2 100	1 125	604	219	102	(50)
2	Hochgerechnete Haushalte (1 000).....	2 050	1 219	490	208	88	(45)
<b>je Haushalt und Monat in EUR</b>							
3	Bruttoeinkommen aus unselbstständiger Arbeit.....	125	68	193	(234)	(263)	/
4	dar.: der Haupteinkommensbezieher/-innen.....	81	67	105	(123)	(71)	/
5	der Ehe- bzw. Lebenspartner/-innen.....	32	-	(68)	(63)	(151)	/
6	Bruttoeinkommen aus selbstständiger Arbeit.....	13	(6)	(14)	/	/	/
7	Einnahmen aus Vermögen.....	82	53	128	(82)	(133)	/
8	dar.: aus Vermietung und Verpachtung.....	(6)	/	/	/	/	/
9	unterstellte Mietzahlungen für ETW u. Ä. ....	71	45	109	(76)	(110)	/
10	Einkommen aus öffentlichen Transferzahlungen.....	975	746	1 119	1 403	1 730	(2 127)
darunter:							
11	(Brutto) Renten der gesetzlichen Rentenversicherung.....	23	(13)	(44)	/	/	/
12	(Brutto) Pensionen.....	/	/	/	/	/	-
13	(Brutto) Renten der Zusatzversorgung des öffentlichen Dienstes.....	/	/	/	/	-	-
14	Renten der gesetzlichen Unfallversicherung.....	/	/	/	/	-	-
15	Arbeitslosengeld I.....	175	137	226	(211)	(301)	/
16	Arbeitslosengeld II (Hartz IV), Sozialgeld.....	604	548	632	738	(747)	(933)
17	Kurzarbeitergeld und laufende Übertragungen der Arbeitsförderung.....	(4)	/	/	/	/	/
18	Kindergeld, Kinderzuschlag.....	82	/	102	254	404	(639)
19	Mutterschaftsgeld.....	/	-	-	-	/	-
20	Wohngeld.....	(5)	(3)	(5)	/	/	/
21	Sozialhilfe.....	(4)	/	/	/	-	/
22	Elterngeld, Landeserziehungsgeld, Betreuungsgeld.....	(9)	-	/	/	/	/
23	BAföG.....	(6)	/	/	/	/	/
24	Beihilfen im öffentlichen Dienst.....	/	.	.	.	.	.
25	Pflegegeld.....	(4)	/	/	/	/	/
26	Grundsicherung im Alter und bei Erwerbsminderung.....	(3)	/	/	/	-	/
27	Einkommen aus nichtöffentlichen Transferzahlungen.....	98	75	123	130	(205)	/
darunter:							
28	(Brutto) Werks- und Betriebsrenten.....	/	/	/	-	/	/
29	Leistungen aus privaten Versicherungen.....	(6)	(3)	/	/	/	/
30	dar. Erstattungen und Leistungen privater Krankenversicherungen.....	(4)	.	.	.	.	.
31	Unterstützung von privaten Haushalten.....	79	60	94	(110)	(195)	/
32	Einnahmen aus Untervermietung.....	/	/	/	/	/	-
<b>33</b>	<b>Haushaltsbruttoeinkommen.....</b>	<b>1 294</b>	<b>951</b>	<b>1 577</b>	<b>1 880</b>	<b>2 370</b>	<b>(2 686)</b>
abzüglich:							
34	Einkommen-/Lohn-, Kirchensteuer und Solidaritätszuschlag.....	12	(7)	(20)	/	/	/
35	Pflichtbeiträge zur Sozialversicherung.....	19	11	25	(36)	(40)	/
darunter:							
36	Beiträge zur privaten Krankenversicherung <sup>1)</sup> .....	/	/	/	/	-	/
37	Beiträge freiwillig gesetzlich Versicherter zur Krankenversicherung.....	/	/	/	/	-	-
zuzüglich:							
38	Arbeitgeberzuschüsse zur Krankenversicherung und Pflegeversicherung bei freiwilliger oder privater Krankenversicherung.....	/	-	/	-	-	-
39	Zuschüsse der Rentenversicherungsträger zur freiwilligen oder privaten Krankenversicherung.....	/	-	/	-	-	-
<b>40</b>	<b>Haushaltsnettoeinkommen.....</b>	<b>1 263</b>	<b>933</b>	<b>1 532</b>	<b>1 826</b>	<b>2 316</b>	<b>(2 615)</b>
zuzüglich:							
41	Einnahmen aus dem Verkauf von Waren.....	8	4	(12)	(6)	/	/
42	Sonstige Einnahmen.....	11	10	12	12	(14)	/

Die Fußnoten folgen auf der zweiten Seite dieser Tabelle.

## Einkommens- und Verbrauchsstichprobe

2 Einkommen und Einnahmen sowie Ausgaben privater Haushalte 2013  
nach Haushaltsgröße und sozialer Stellung der Haupteinkommensbezieher und -bezieherinnen

## 2.6 Haushalte von Arbeitslosen

Lfd. Nr.	Gegenstand der Nachweisung	Haushalte insgesamt	Davon mit ... Person(en)				
			1	2	3	4	5 und mehr
<b>je Haushalt und Monat in EUR</b>							
<b>43</b>	<b>Ausgabefähige Einkommen und Einnahmen.....</b>	<b>1 282</b>	<b>947</b>	<b>1 557</b>	<b>1 844</b>	<b>2 350</b>	<b>(2 678)</b>
44	Einnahmen aus Vermögensumwandlung/Krediten...	147	134	164	(149)	/	/
45	Einnahmen aus der Auflösung von Sachvermögen	/	/	/	/	-	-
46	Einnahmen aus der Auflösung von Geldvermögen	135	128	155	(148)	/	/
47	Einnahmen aus Kreditaufnahme.....	(11)	/	/	/	/	/
48	Aufnahme von Hypotheken, Grundschulden.....	/	/	-	-	/	-
49	Aufnahme von Konsumentenkrediten.....	(6)	/	/	/	-	/
<b>50</b>	<b>Gesamteinnahmen.....</b>	<b>1 460</b>	<b>1 099</b>	<b>1 767</b>	<b>2 047</b>	<b>2 632</b>	<b>(2 890)</b>
<b>51</b>	<b>Private Konsumausgaben.....</b>	<b>1 208</b>	<b>927</b>	<b>1 449</b>	<b>1 698</b>	<b>1 987</b>	<b>(2 394)</b>
52	Nahrungsmittel, Getränke und Tabakwaren.....	238	174	279	376	452	(499)
53	Bekleidung und Schuhe.....	48	29	67	75	(111)	(138)
54	Wohnen, Energie und Wohnungsinstandhaltung...	546	455	630	699	782	(945)
55	Innenausstattungen, Haushaltsgeräte und -gegenstände.....	40	28	48	68	(66)	(91)
56	Gesundheitspflege.....	28	23	42	28	(31)	(38)
57	Verkehr.....	87	57	117	128	(178)	(215)
58	Post- und Telekommunikation.....	49	40	57	69	74	(72)
59	Freizeit, Unterhaltung und Kultur.....	83	60	109	119	(121)	(195)
60	Bildungswesen.....	9	(5)	(10)	(16)	(25)	/
61	Beherbergungs- und Gaststättendienstleistungen	33	26	37	40	(63)	(65)
62	andere Waren und Dienstleistungen.....	45	31	54	80	84	(99)
<b>63</b>	<b>Andere Ausgaben.....</b>	<b>244</b>	<b>192</b>	<b>270</b>	<b>290</b>	<b>589</b>	<b>(494)</b>
64	sonstige Steuern.....	5	3	7	(7)	/	/
65	dar. Kraftfahrzeugsteuer.....	4	(3)	(7)	(6)	/	/
66	freiwillige Beiträge zur gesetzlichen Rentenversicherung (auch VBL).....	(0)	/	/	/	/	/
67	Versicherungsbeiträge..... darunter:	37	27	48	52	(59)	(74)
68	Beiträge für zusätzliche Kranken- und Pflegeversicherung.....	4	4	5	(4)	/	/
69	Beiträge für Kfz-Versicherungen.....	13	9	18	(20)	(27)	/
70	sonstige Übertragungen und Ausgaben.....	23	20	23	26	(49)	(47)
71	dar. Geldspenden.....	2	(2)	(1)	/	/	/
72	Tilgung und Verzinsung von Krediten <sup>2)</sup> ..... darunter:	44	33	46	(42)	(120)	/
73	Zinsen für Baudarlehen u. Ä. ....	11	(7)	(12)	/	/	/
74	Zinsen für Konsumentenkredite <sup>2)</sup> .....	4	4	4	(5)	(9)	/
75	Ausgaben für die Bildung von Sachvermögen.....	(11)	/	/	/	/	/
76	Ausgaben für die Bildung von Geldvermögen.....	124	103	138	145	(276)	(157)
<b>77</b>	<b>Gesamtausgaben.....</b>	<b>1 483</b>	<b>1 138</b>	<b>1 764</b>	<b>2 041</b>	<b>2 630</b>	<b>(2 960)</b>
78	Statistische Differenz.....	- 23	- 38	3	5	3	(-70)
Nachrichtlich:							
79	Übrige Ausgaben <sup>3)</sup> .....	58	23	97	105	171	(130)
80	Ersparnis.....	16	- 4	12	41	(192)	(154)

1) Ohne Beiträge für zusätzliche Kranken- und Pflegeversicherung. – 2) Einschließlich Überziehungszinsen. – 3) Sonstige Steuern, freiwillige Beiträge zur gesetzlichen Rentenversicherung, Versicherungsbeiträge, sonstige Übertragungen und Ausgaben, Zinsen für Kredite sowie statistische Differenz.

Hinweis: Einigen Einnahmepositionen (z. B. Beihilfen im öffentlichen Dienst sowie Erstattungen und Leistungen privater Krankenversicherungen) stehen entsprechende Ausgabepositionen (z. B. für Arzt- und Medikamentenrechnungen) gegenüber.

Einkommens- und Verbrauchsstichprobe

2 Einkommen und Einnahmen sowie Ausgaben privater Haushalte 2013  
nach Haushaltsgröße und sozialer Stellung der Haupteinkommensbezieher und -bezieherinnen

2.7 Haushalte von Nichterwerbstätigen

Lfd. Nr.	Gegenstand der Nachweisung	Haushalte insgesamt	Davon mit ... Person(en)				
			1	2	3	4	5 und mehr
1	Erfasste Haushalte (Anzahl).....	17 851	7 560	9 517	585	147	(42)
2	Hochgerechnete Haushalte (1 000).....	13 700	7 228	5 887	454	96	(35)
<b>je Haushalt und Monat in EUR</b>							
3	Bruttoeinkommen aus unselbstständiger Arbeit.....	117	51	131	695	974	(1 623)
4	dar.: der Haupteinkommensbezieher/-innen.....	55	51	54	108	(126)	/
5	der Ehe- bzw. Lebenspartner/-innen.....	38	-	65	198	(409)	/
6	Bruttoeinkommen aus selbstständiger Arbeit.....	37	16	59	(72)	/	/
7	Einnahmen aus Vermögen.....	421	263	585	669	956	(624)
8	dar.: aus Vermietung und Verpachtung.....	81	50	112	111	(334)	/
9	unterstellte Mietzahlungen für ETW u. Ä. ....	275	169	386	461	544	(507)
10	Einkommen aus öffentlichen Transferzahlungen.....	1 775	1 300	2 290	2 408	2 602	(2 750)
darunter:							
11	(Brutto) Renten der gesetzlichen Rentenversicherung.....	1 194	925	1 538	1 150	(786)	/
12	(Brutto) Pensionen.....	357	217	498	639	(833)	/
13	(Brutto) Renten der Zusatzversorgung des öffentlichen Dienstes.....	64	51	80	70	/	/
14	Renten der gesetzlichen Unfallversicherung.....	7	(5)	10	/	/	-
15	Arbeitslosengeld I.....	2	/	(3)	/	/	/
16	Arbeitslosengeld II (Hartz IV), Sozialgeld.....	8	(2)	7	(57)	/	/
17	Kurzarbeitergeld und laufende Übertragungen der Arbeitsförderung.....	/	/	/	/	-	-
18	Kindergeld, Kinderzuschlag.....	17	7	12	125	326	(614)
19	Mutterschaftsgeld.....	/	-	/	/	-	/
20	Wohngeld.....	4	5	(2)	(9)	/	/
21	Sozialhilfe.....	3	(4)	(2)	/	/	/
22	Elterngeld, Landeserziehungsgeld, Betreuungsgeld.....	(1)	/	/	/	/	/
23	BAföG.....	20	15	21	(67)	/	/
24	Beihilfen im öffentlichen Dienst.....	31	.	.	.	.	.
25	Pflegegeld.....	11	5	14	(61)	/	/
26	Grundsicherung im Alter und bei Erwerbsminderung.....	17	23	9	/	/	/
27	Einkommen aus nichtöffentlichen Transferzahlungen.....	267	190	345	440	(382)	(416)
darunter:							
28	(Brutto) Werks- und Betriebsrenten.....	106	56	161	180	/	/
29	Leistungen aus privaten Versicherungen.....	39	23	56	64	(77)	/
30	dar. Erstattungen und Leistungen privater Krankenversicherungen.....	30	.	.	.	.	.
31	Unterstützung von privaten Haushalten.....	107	100	109	176	(186)	/
32	Einnahmen aus Untervermietung.....	2	(2)	(2)	/	-	-
<b>33</b>	<b>Haushaltsbruttoeinkommen.....</b>	<b>2 619</b>	<b>1 822</b>	<b>3 412</b>	<b>4 287</b>	<b>5 027</b>	<b>(5 455)</b>
abzüglich:							
34	Einkommen-/Lohn-, Kirchensteuer und Solidaritätszuschlag.....	70	44	90	167	(199)	/
35	Pflichtbeiträge zur Sozialversicherung.....	214	146	280	372	388	(475)
darunter:							
36	Beiträge zur privaten Krankenversicherung <sup>1)</sup> .....	44	25	63	87	(112)	/
37	Beiträge freiwillig gesetzlich Versicherter zur Krankenversicherung.....	14	9	17	(24)	/	/
zuzüglich:							
38	Arbeitgeberzuschüsse zur Krankenversicherung und Pflegeversicherung bei freiwilliger oder privater Krankenversicherung.....	/	/	/	/	/	-
39	Zuschüsse der Rentenversicherungsträger zur freiwilligen oder privaten Krankenversicherung.....	9	6	12	(9)	/	/
<b>40</b>	<b>Haushaltsnettoeinkommen.....</b>	<b>2 344</b>	<b>1 638</b>	<b>3 054</b>	<b>3 757</b>	<b>4 451</b>	<b>(4 725)</b>
zuzüglich:							
41	Einnahmen aus dem Verkauf von Waren.....	16	11	21	(29)	(40)	/
42	Sonstige Einnahmen.....	14	12	17	25	(27)	(26)

Die Fußnoten folgen auf der zweiten Seite dieser Tabelle.



Einkommens- und Verbrauchsstichprobe

2 Einkommen und Einnahmen sowie Ausgaben privater Haushalte 2013  
nach Haushaltsgröße und sozialer Stellung der Haupteinkommensbezieher und -bezieherinnen

2.7 Haushalte von Nichterwerbstätigen

Lfd. Nr.	Gegenstand der Nachweisung	Haushalte insgesamt	Davon mit ... Person(en)				
			1	2	3	4	5 und mehr
<b>je Haushalt und Monat in EUR</b>							
<b>43</b>	<b>Ausgabefähige Einkommen und Einnahmen.....</b>	<b>2 375</b>	<b>1 660</b>	<b>3 092</b>	<b>3 811</b>	<b>4 517</b>	<b>(4 755)</b>
44	Einnahmen aus Vermögensumwandlung/Krediten...	1 018	672	1 354	1 831	(1 430)	/
45	Einnahmen aus der Auflösung von Sachvermögen	85	68	90	/	-	/
46	Einnahmen aus der Auflösung von Geldvermögen	891	587	1 205	1 400	(873)	/
47	Einnahmen aus Kreditaufnahme.....	42	17	59	(117)	/	-
48	Aufnahme von Hypotheken, Grundschulden.....	(27)	/	(38)	/	/	-
49	Aufnahme von Konsumentenkrediten.....	15	7	20	(46)	/	-
<b>50</b>	<b>Gesamteinnahmen.....</b>	<b>3 676</b>	<b>2 523</b>	<b>4 816</b>	<b>6 181</b>	<b>6 534</b>	<b>(9 942)</b>
<b>51</b>	<b>Private Konsumausgaben.....</b>	<b>2 064</b>	<b>1 479</b>	<b>2 661</b>	<b>3 161</b>	<b>3 652</b>	<b>(3 851)</b>
52	Nahrungsmittel, Getränke und Tabakwaren.....	281	190	372	466	567	(646)
53	Bekleidung und Schuhe.....	75	51	98	136	169	(229)
54	Wohnen, Energie und Wohnungsinstandhaltung...	791	635	949	1 088	1 250	(1 269)
55	Innenausstattungen, Haushaltsgeräte und -gegenstände.....	93	62	127	144	186	(169)
56	Gesundheitspflege.....	136	81	200	168	248	(98)
57	Verkehr.....	215	122	302	462	513	(541)
58	Post- und Telekommunikation.....	49	41	55	78	108	(120)
59	Freizeit, Unterhaltung und Kultur.....	227	158	304	298	316	(388)
60	Bildungswesen.....	8	5	7	42	(46)	/
61	Beherbergungs- und Gaststättendienstleistungen	101	62	145	143	140	(193)
62	andere Waren und Dienstleistungen.....	88	71	104	136	108	(119)
<b>63</b>	<b>Andere Ausgaben.....</b>	<b>1 323</b>	<b>873</b>	<b>1 756</b>	<b>2 349</b>	<b>2 068</b>	<b>(6 111)</b>
64	sonstige Steuern.....	11	7	15	16	(19)	/
65	dar. Kraftfahrzeugsteuer.....	9	6	13	15	(18)	/
66	freiwillige Beiträge zur gesetzlichen Rentenversicherung (auch VBL).....	1	(0)	1	(2)	/	/
67	Versicherungsbeiträge..... darunter:	85	53	112	137	146	(1 241)
68	Beiträge für zusätzliche Kranken- und Pflegeversicherung.....	23	13	29	30	(18)	/
69	Beiträge für Kfz-Versicherungen.....	27	16	38	50	(65)	/
70	sonstige Übertragungen und Ausgaben.....	161	122	211	150	111	(259)
71	dar. Geldspenden.....	13	11	15	12	(10)	/
72	Tilgung und Verzinsung von Krediten <sup>2)</sup> ..... darunter:	92	64	117	192	(259)	/
73	Zinsen für Baudarlehen u. Ä. ....	24	14	33	58	(75)	/
74	Zinsen für Konsumentenkredite <sup>2)</sup> .....	4	4	5	9	(18)	/
75	Ausgaben für die Bildung von Sachvermögen.....	81	47	114	(111)	/	/
76	Ausgaben für die Bildung von Geldvermögen.....	892	580	1 187	1 740	1 003	(4 360)
<b>77</b>	<b>Gesamtausgaben.....</b>	<b>3 670</b>	<b>2 542</b>	<b>4 787</b>	<b>6 049</b>	<b>6 306</b>	<b>(10 697)</b>
78	Statistische Differenz.....	6	- 20	28	132	228	(-754)
Nachrichtlich:							
79	Übrige Ausgaben <sup>3)</sup> .....	292	180	406	505	605	(837)
80	Ersparnis.....	18	1	25	145	260	(67)

1) Ohne Beiträge für zusätzliche Kranken- und Pflegeversicherung. – 2) Einschließlich Überziehungszinsen. – 3) Sonstige Steuern, freiwillige Beiträge zur gesetzlichen Rentenversicherung, Versicherungsbeiträge, sonstige Übertragungen und Ausgaben, Zinsen für Kredite sowie statistische Differenz.

Hinweis: Einigen Einnahmepositionen (z. B. Beihilfen im öffentlichen Dienst sowie Erstattungen und Leistungen privater Krankenversicherungen) stehen entsprechende Ausgabepositionen (z. B. für Arzt- und Medikamentenrechnungen) gegenüber.

Einkommens- und Verbrauchsstichprobe

2 Einkommen und Einnahmen sowie Ausgaben privater Haushalte 2013  
nach Haushaltsgröße und sozialer Stellung der Haupteinkommensbezieher und -bezieherinnen

2.8 Haushalte von Rentnern/Rentnerinnen

Lfd. Nr.	Gegenstand der Nachweisung	Haushalte insgesamt	Davon mit ... Person(en)				
			1	2	3	4	5 und mehr
1	Erfasste Haushalte (Anzahl).....	13 246	5 671	7 150	340	(72)	/
2	Hochgerechnete Haushalte (1 000).....	10 660	5 786	4 546	262	(53)	/
<b>je Haushalt und Monat in EUR</b>							
3	Bruttoeinkommen aus unselbstständiger Arbeit.....	82	28	96	696	(1 111)	/
4	dar.: der Haupteinkommensbezieher/-innen.....	33	28	35	(63)	/	/
5	der Ehe- bzw. Lebenspartner/-innen.....	30	-	53	(196)	(428)	/
6	Bruttoeinkommen aus selbstständiger Arbeit.....	37	15	62	(70)	/	-
7	Einnahmen aus Vermögen.....	412	261	578	703	(1 004)	/
8	dar.: aus Vermietung und Verpachtung.....	76	47	108	(92)	/	/
9	unterstellte Mietzahlungen für ETW u. Ä. ....	272	172	382	504	(509)	/
10	Einkommen aus öffentlichen Transferzahlungen.....	1 670	1 294	2 096	2 392	(2 307)	/
darunter:							
11	(Brutto) Renten der gesetzlichen Rentenversicherung.....	1 470	1 128	1 885	1 840	(1 312)	/
12	(Brutto) Pensionen.....	34	39	26	/	/	-
13	(Brutto) Renten der Zusatzversorgung des öffentlichen Dienstes.....	76	61	94	(114)	/	/
14	Renten der gesetzlichen Unfallversicherung.....	9	(6)	12	/	/	-
15	Arbeitslosengeld I.....	(2)	/	(3)	/	/	-
16	Arbeitslosengeld II (Hartz IV), Sozialgeld.....	6	(2)	7	(41)	/	/
17	Kurzarbeitergeld und laufende Übertragungen der Arbeitsförderung.....	/	-	/	/	-	-
18	Kindergeld, Kinderzuschlag.....	6	/	3	92	(325)	/
19	Mutterschaftsgeld.....	-	-	-	-	-	-
20	Wohngeld.....	3	5	(1)	/	/	/
21	Sozialhilfe.....	3	(4)	/	/	/	-
22	Elterngeld, Landeserziehungsgeld, Betreuungsgeld.....	/	/	-	/	/	-
23	BAföG.....	(1)	-	/	/	/	/
24	Beihilfen im öffentlichen Dienst.....	(3)	.	.	.	.	.
25	Pflegegeld.....	12	5	16	(94)	/	/
26	Grundsicherung im Alter und bei Erwerbsminderung.....	14	20	(7)	/	/	/
27	Einkommen aus nichtöffentlichen Transferzahlungen.....	236	156	322	481	(393)	/
darunter:							
28	(Brutto) Werks- und Betriebsrenten.....	130	67	198	308	/	/
29	Leistungen aus privaten Versicherungen.....	22	14	30	(39)	/	/
30	dar. Erstattungen und Leistungen privater Krankenversicherungen.....	13	.	.	.	.	.
31	Unterstützung von privaten Haushalten.....	71	64	76	(111)	/	/
32	Einnahmen aus Untervermietung.....	(1)	(1)	(2)	/	-	-
<b>33</b>	<b>Haushaltsbruttoeinkommen.....</b>	<b>2 438</b>	<b>1 756</b>	<b>3 156</b>	<b>4 343</b>	<b>(4 932)</b>	<b>/</b>
abzüglich:							
34	Einkommen-/Lohn-, Kirchensteuer und Solidaritätszuschlag.....	30	16	40	113	(174)	/
35	Pflichtbeiträge zur Sozialversicherung.....	211	152	272	400	(389)	/
darunter:							
36	Beiträge zur privaten Krankenversicherung <sup>1)</sup> .....	18	13	23	/	/	/
37	Beiträge freiwillig gesetzlich Versicherter zur Krankenversicherung.....	11	8	14	(19)	/	-
zuzüglich:							
38	Arbeitgeberzuschüsse zur Krankenversicherung und Pflegeversicherung bei freiwilliger oder privater Krankenversicherung.....	/	/	/	-	/	-
39	Zuschüsse der Rentenversicherungsträger zur freiwilligen oder privaten Krankenversicherung.....	9	7	10	(12)	/	/
<b>40</b>	<b>Haushaltsnettoeinkommen.....</b>	<b>2 206</b>	<b>1 595</b>	<b>2 855</b>	<b>3 843</b>	<b>(4 382)</b>	<b>/</b>
zuzüglich:							
41	Einnahmen aus dem Verkauf von Waren.....	16	11	21	(25)	/	/
42	Sonstige Einnahmen.....	13	11	14	22	(26)	/

Die Fußnoten folgen auf der zweiten Seite dieser Tabelle.

Einkommens- und Verbrauchsstichprobe

2 Einkommen und Einnahmen sowie Ausgaben privater Haushalte 2013  
nach Haushaltsgröße und sozialer Stellung der Haupteinkommensbezieher und -bezieherinnen

2.8 Haushalte von Rentnern/Rentnerinnen

Lfd. Nr.	Gegenstand der Nachweisung	Haushalte insgesamt	Davon mit ... Person(en)				
			1	2	3	4	5 und mehr
<b>je Haushalt und Monat in EUR</b>							
43	<b>Ausgabefähige Einkommen und Einnahmen.....</b>	<b>2 234</b>	<b>1 617</b>	<b>2 890</b>	<b>3 889</b>	<b>(4 451)</b>	/
44	Einnahmen aus Vermögensumwandlung/Krediten...	955	619	1 283	2 294	(852)	/
45	Einnahmen aus der Auflösung von Sachvermögen	76	(71)	57	/	-	/
46	Einnahmen aus der Auflösung von Geldvermögen	846	536	1 176	1 576	(723)	/
47	Einnahmen aus Kreditaufnahme.....	33	(12)	50	/	/	-
48	Aufnahme von Hypotheken, Grundschulden.....	(19)	/	(30)	/	-	-
49	Aufnahme von Konsumentenkrediten.....	14	(7)	20	/	/	-
50	<b>Gesamteinnahmen.....</b>	<b>3 430</b>	<b>2 404</b>	<b>4 485</b>	<b>6 695</b>	<b>(5 866)</b>	/
51	<b>Private Konsumausgaben.....</b>	<b>1 973</b>	<b>1 460</b>	<b>2 528</b>	<b>3 234</b>	<b>(3 702)</b>	/
52	Nahrungsmittel, Getränke und Tabakwaren.....	279	193	372	493	(587)	/
53	Bekleidung und Schuhe.....	69	48	91	136	(172)	/
54	Wohnen, Energie und Wohnungsinstandhaltung...	786	642	942	1 142	(1 267)	/
55	Innenausstattungen, Haushaltsgeräte und -gegenstände.....	90	62	122	153	(198)	/
56	Gesundheitspflege.....	92	66	123	121	(132)	/
57	Verkehr.....	209	121	298	485	(642)	/
58	Post- und Telekommunikation.....	46	39	52	76	(127)	/
59	Freizeit, Unterhaltung und Kultur.....	217	157	287	307	(313)	/
60	Bildungswesen.....	3	1	2	(37)	(33)	/
61	Beherbergungs- und Gaststättendienstleistungen	94	58	136	142	(138)	/
62	andere Waren und Dienstleistungen.....	87	73	102	143	(93)	/
63	<b>Andere Ausgaben.....</b>	<b>1 219</b>	<b>799</b>	<b>1 629</b>	<b>2 757</b>	<b>(1 376)</b>	/
64	sonstige Steuern.....	11	7	15	17	/	/
65	dar. Kraftfahrzeugsteuer.....	10	6	14	16	/	/
66	freiwillige Beiträge zur gesetzlichen Rentenversicherung (auch VBL).....	0	/	1	/	/	/
67	Versicherungsbeiträge.....	86	55	113	153	(141)	/
68	darunter: Beiträge für zusätzliche Kranken- und Pflegeversicherung.....	24	13	28	31	(17)	/
69	Beiträge für Kfz-Versicherungen.....	27	16	39	62	(62)	/
70	sonstige Übertragungen und Ausgaben.....	144	116	179	149	(104)	/
71	dar. Geldspenden.....	11	10	13	(9)	/	/
72	Tilgung und Verzinsung von Krediten <sup>2)</sup> .....	80	63	95	188	(189)	/
73	darunter: Zinsen für Baudarlehen u. Ä. ....	20	13	25	(57)	/	/
74	Zinsen für Konsumentenkredite <sup>2)</sup> .....	4	4	5	9	/	/
75	Ausgaben für die Bildung von Sachvermögen.....	69	36	107	(81)	/	-
76	Ausgaben für die Bildung von Geldvermögen.....	828	521	1 119	2 165	(649)	/
77	<b>Gesamtausgaben.....</b>	<b>3 433</b>	<b>2 427</b>	<b>4 468</b>	<b>6 503</b>	<b>(5 641)</b>	/
78	Statistische Differenz.....	- 3	- 23	17	192	(225)	/
Nachrichtlich:							
79	Übrige Ausgaben <sup>3)</sup> .....	264	173	354	580	(591)	/
80	Ersparnis.....	- 2	- 16	8	75	(158)	/

1) Ohne Beiträge für zusätzliche Kranken- und Pflegeversicherung. – 2) Einschließlich Überziehungszinsen. – 3) Sonstige Steuern, freiwillige Beiträge zur gesetzlichen Rentenversicherung, Versicherungsbeiträge, sonstige Übertragungen und Ausgaben, Zinsen für Kredite sowie statistische Differenz.

Hinweis: Einigen Einnahmepositionen (z. B. Beihilfen im öffentlichen Dienst sowie Erstattungen und Leistungen privater Krankenversicherungen) stehen entsprechende Ausgabepositionen (z. B. für Arzt- und Medikamentenrechnungen) gegenüber.

Einkommens- und Verbrauchsstichprobe

2 Einkommen und Einnahmen sowie Ausgaben privater Haushalte 2013  
nach Haushaltsgröße und sozialer Stellung der Haupteinkommensbezieher und -bezieherinnen

2.9 Haushalte von Pensionären/Pensionärinnen

Lfd. Nr.	Gegenstand der Nachweisung	Haushalte insgesamt	Davon mit ... Person(en)				
			1	2	3	4	5 und mehr
1	Erfasste Haushalte (Anzahl).....	2 766	657	1 905	137	(54)	/
2	Hochgerechnete Haushalte (1 000).....	1 493	480	892	86	(27)	/
<b>je Haushalt und Monat in EUR</b>							
3	Bruttoeinkommen aus unselbstständiger Arbeit.....	187	(30)	147	(1 027)	(1 073)	/
4	dar.: der Haupteinkommensbezieher/-innen.....	31	(30)	25	(79)	/	/
5	der Ehe- bzw. Lebenspartner/-innen.....	96	-	105	(366)	(538)	/
6	Bruttoeinkommen aus selbstständiger Arbeit.....	50	(27)	55	(93)	/	/
7	Einnahmen aus Vermögen.....	812	600	875	1 204	(1 253)	/
8	dar.: aus Vermietung und Verpachtung.....	178	151	178	(294)	/	/
9	unterstellte Mietzahlungen für ETW u. Ä. ....	518	345	578	746	(820)	/
10	Einkommen aus öffentlichen Transferzahlungen.....	3 806	3 176	4 107	4 103	(3 887)	/
darunter:							
11	(Brutto) Renten der gesetzlichen Rentenversicherung.....	392	168	522	(360)	/	/
12	(Brutto) Pensionen.....	3 011	2 740	3 141	3 204	(2 882)	/
13	(Brutto) Renten der Zusatzversorgung des öffentlichen Dienstes.....	36	(18)	49	/	-	/
14	Renten der gesetzlichen Unfallversicherung.....	/	-	/	/	/	-
15	Arbeitslosengeld I.....	/	-	/	/	/	-
16	Arbeitslosengeld II (Hartz IV), Sozialgeld.....	/	-	/	-	-	-
17	Kurzarbeitergeld und laufende Übertragungen der Arbeitsförderung.....	/	-	/	-	-	-
18	Kindergeld, Kinderzuschlag.....	17	/	(3)	(105)	(308)	/
19	Mutterschaftsgeld.....	-	-	-	-	-	-
20	Wohngeld.....	/	-	-	/	-	/
21	Sozialhilfe.....	/	-	/	/	-	/
22	Elterngeld, Landeserziehungsgeld, Betreuungsgeld.....	-	-	-	-	-	-
23	BAföG.....	/	-	/	/	/	-
24	Beihilfen im öffentlichen Dienst.....	259	.	.	.	.	.
25	Pflegegeld.....	(8)	/	(8)	/	/	/
26	Grundsicherung im Alter und bei Erwerbsminderung.....	/	/	-	-	/	/
27	Einkommen aus nichtöffentlichen Transferzahlungen.....	316	264	343	(302)	(444)	/
darunter:							
28	(Brutto) Werks- und Betriebsrenten.....	28	/	35	/	/	-
29	Leistungen aus privaten Versicherungen.....	197	155	217	(215)	(250)	/
30	dar. Erstattungen und Leistungen privater Krankenversicherungen.....	180	.	.	.	.	.
31	Unterstützung von privaten Haushalten.....	74	75	72	(64)	/	/
32	Einnahmen aus Untervermietung.....	/	/	/	-	-	-
<b>33</b>	<b>Haushaltsbruttoeinkommen.....</b>	<b>5 173</b>	<b>4 100</b>	<b>5 528</b>	<b>6 729</b>	<b>(6 792)</b>	<b>/</b>
abzüglich:							
34	Einkommen-/Lohn-, Kirchensteuer und Solidaritätszuschlag.....	414	464	377	523	(366)	/
35	Pflichtbeiträge zur Sozialversicherung.....	376	243	418	584	(554)	/
darunter:							
36	Beiträge zur privaten Krankenversicherung <sup>1)</sup> .....	262	192	291	341	(339)	/
37	Beiträge freiwillig gesetzlich Versicherter zur Krankenversicherung.....	34	(22)	38	/	/	/
zuzüglich:							
38	Arbeitgeberzuschüsse zur Krankenversicherung und Pflegeversicherung bei freiwilliger oder privater Krankenversicherung.....	/	-	/	/	/	-
39	Zuschüsse der Rentenversicherungsträger zur freiwilligen oder privaten Krankenversicherung.....	21	11	27	(11)	/	-
<b>40</b>	<b>Haushaltsnettoeinkommen.....</b>	<b>4 404</b>	<b>3 404</b>	<b>4 760</b>	<b>5 635</b>	<b>(5 884)</b>	<b>/</b>
zuzüglich:							
41	Einnahmen aus dem Verkauf von Waren.....	20	(7)	23	(73)	/	/
42	Sonstige Einnahmen.....	25	15	28	(42)	(33)	/

Die Fußnoten folgen auf der zweiten Seite dieser Tabelle.

Einkommens- und Verbrauchsstichprobe

2 Einkommen und Einnahmen sowie Ausgaben privater Haushalte 2013  
nach Haushaltsgröße und sozialer Stellung der Haupteinkommensbezieher und -bezieherinnen

2.9 Haushalte von Pensionären/Pensionärinnen

Lfd. Nr.	Gegenstand der Nachweisung	Haushalte insgesamt	Davon mit ... Person(en)				
			1	2	3	4	5 und mehr
<b>je Haushalt und Monat in EUR</b>							
43	<b>Ausgabefähige Einkommen und Einnahmen.....</b>	<b>4 449</b>	<b>3 426</b>	<b>4 811</b>	<b>5 750</b>	<b>(5 939)</b>	/
44	Einnahmen aus Vermögensumwandlung/Krediten...	2 111	1 971	2 156	(1 881)	(3 204)	/
45	Einnahmen aus der Auflösung von Sachvermögen	(204)	/	(253)	/	-	/
46	Einnahmen aus der Auflösung von Geldvermögen	1 783	1 759	1 786	(1 834)	(1 475)	/
47	Einnahmen aus Kreditaufnahme.....	(124)	/	(118)	/	/	-
48	Aufnahme von Hypotheken, Grundschulden.....	/	/	/	/	/	-
49	Aufnahme von Konsumentenkrediten.....	(19)	/	(23)	/	/	-
50	<b>Gesamteinnahmen.....</b>	<b>7 350</b>	<b>6 104</b>	<b>7 762</b>	<b>8 737</b>	<b>(10 063)</b>	/
51	<b>Private Konsumausgaben.....</b>	<b>3 490</b>	<b>2 548</b>	<b>3 862</b>	<b>4 430</b>	<b>(4 437)</b>	/
52	Nahrungsmittel, Getränke und Tabakwaren.....	379	237	430	546	(597)	/
53	Bekleidung und Schuhe.....	118	73	133	171	(197)	/
54	Wohnen, Energie und Wohnungsinstandhaltung...	1 101	935	1 153	1 334	(1 455)	/
55	Innenausstattungen, Haushaltsgeräte und -gegenstände.....	172	128	189	193	(232)	/
56	Gesundheitspflege.....	566	378	676	486	(609)	/
57	Verkehr.....	362	207	398	751	(423)	/
58	Post- und Telekommunikation.....	63	53	64	86	(99)	/
59	Freizeit, Unterhaltung und Kultur.....	404	292	462	413	(423)	/
60	Bildungswesen.....	9	(3)	7	(40)	(74)	/
61	Beherbergungs- und Gaststättendienstleistungen	186	126	214	220	(171)	/
62	andere Waren und Dienstleistungen.....	132	114	136	190	(155)	/
63	<b>Andere Ausgaben.....</b>	<b>2 978</b>	<b>2 816</b>	<b>3 001</b>	<b>3 086</b>	<b>(4 415)</b>	/
64	sonstige Steuern.....	19	12	22	(25)	/	/
65	dar. Kraftfahrzeugsteuer.....	15	12	17	(24)	/	/
66	freiwillige Beiträge zur gesetzlichen Rentenversicherung (auch VBL).....	1	/	(1)	/	/	/
67	Versicherungsbeiträge..... darunter:	131	95	143	176	(200)	/
68	Beiträge für zusätzliche Kranken- und Pflegeversicherung.....	37	24	44	(53)	(24)	/
69	Beiträge für Kfz-Versicherungen.....	42	32	45	(44)	(102)	/
70	sonstige Übertragungen und Ausgaben.....	420	368	470	289	(175)	/
71	dar. Geldspenden.....	37	48	32	(36)	/	/
72	Tilgung und Verzinsung von Krediten <sup>2)</sup> ..... darunter:	226	163	236	(337)	(531)	/
73	Zinsen für Baudarlehen u. Ä. ....	66	43	69	(118)	(146)	/
74	Zinsen für Konsumentenkredite <sup>2)</sup> .....	6	6	6	(14)	/	/
75	Ausgaben für die Bildung von Sachvermögen.....	236	(231)	198	/	/	-
76	Ausgaben für die Bildung von Geldvermögen.....	1 946	1 946	1 931	1 919	(2 132)	/
77	<b>Gesamtausgaben.....</b>	<b>7 258</b>	<b>6 071</b>	<b>7 658</b>	<b>8 622</b>	<b>(9 771)</b>	/
78	Statistische Differenz.....	92	33	104	115	(291)	/
Nachrichtlich:							
79	Übrige Ausgaben <sup>3)</sup> .....	735	558	815	741	(850)	/
80	Ersparnis.....	225	320	134	579	(653)	/

1) Ohne Beiträge für zusätzliche Kranken- und Pflegeversicherung. – 2) Einschließlich Überziehungszinsen. – 3) Sonstige Steuern, freiwillige Beiträge zur gesetzlichen Rentenversicherung, Versicherungsbeiträge, sonstige Übertragungen und Ausgaben, Zinsen für Kredite sowie statistische Differenz.

Hinweis: Einigen Einnahmepositionen (z. B. Beihilfen im öffentlichen Dienst sowie Erstattungen und Leistungen privater Krankenversicherungen) stehen entsprechende Ausgabepositionen (z. B. für Arzt- und Medikamentenrechnungen) gegenüber.

Einkommens- und Verbrauchsstichprobe

2 Einkommen und Einnahmen sowie Ausgaben privater Haushalte 2013  
nach Haushaltsgröße und sozialer Stellung der Haupteinkommensbezieher und -bezieherinnen

2.10 Haushalte von Studierenden

Lfd. Nr.	Gegenstand der Nachweisung	Haushalte insgesamt	Davon mit ... Person(en)				
			1	2	3	4	5 und mehr
1	Erfasste Haushalte (Anzahl).....	1 349	940	334	(63)	/	/
2	Hochgerechnete Haushalte (1 000).....	1 069	645	349	(63)	/	/
<b>je Haushalt und Monat in EUR</b>							
3	Bruttoeinkommen aus unselbstständiger Arbeit.....	370	257	517	(640)	/	/
4	dar.: der Haupteinkommensbezieher/-innen.....	292	256	340	(381)	/	/
5	der Ehe- bzw. Lebenspartner/-innen.....	48	-	127	/	/	/
6	Bruttoeinkommen aus selbstständiger Arbeit.....	28	(19)	(38)	/	/	-
7	Einnahmen aus Vermögen.....	22	21	(18)	/	-	/
8	dar.: aus Vermietung und Verpachtung.....	/	/	/	/	-	-
9	unterstellte Mietzahlungen für ETW u. Ä. ....	(8)	/	/	/	-	/
10	Einkommen aus öffentlichen Transferzahlungen.....	413	268	547	(981)	/	/
darunter:							
11	(Brutto) Renten der gesetzlichen Rentenversicherung.....	(13)	(8)	(18)	/	-	-
12	(Brutto) Pensionen.....	/	/	/	-	-	-
13	(Brutto) Renten der Zusatzversorgung des öffentlichen Dienstes.....	/	/	/	-	-	-
14	Renten der gesetzlichen Unfallversicherung.....	/	-	/	-	-	-
15	Arbeitslosengeld I.....	/	/	-	/	-	-
16	Arbeitslosengeld II (Hartz IV), Sozialgeld.....	(13)	/	/	/	/	-
17	Kurzarbeitergeld und laufende Übertragungen der Arbeitsförderung.....	/	/	-	/	-	-
18	Kindergeld, Kinderzuschlag.....	97	66	125	(187)	/	/
19	Mutterschaftsgeld.....	/	-	/	/	-	-
20	Wohngeld.....	(9)	(4)	(13)	/	/	/
21	Sozialhilfe.....	/	/	/	-	-	-
22	Elterngeld, Landeserziehungsgeld, Betreuungsgeld.....	/	-	-	/	/	/
23	BAföG.....	228	160	326	(357)	/	/
24	Beihilfen im öffentlichen Dienst.....	/	-	-	-	-	-
25	Pflegegeld.....	/	-	/	/	-	-
26	Grundsicherung im Alter und bei Erwerbsminderung.....	/	-	/	-	-	-
27	Einkommen aus nichtöffentlichen Transferzahlungen.....	481	428	571	(451)	/	/
darunter:							
28	(Brutto) Werks- und Betriebsrenten.....	/	/	/	/	-	-
29	Leistungen aus privaten Versicherungen.....	(3)	(4)	/	/	-	-
30	dar. Erstattungen und Leistungen privater Krankenversicherungen.....	(3)	-	-	-	-	-
31	Unterstützung von privaten Haushalten.....	454	407	532	(419)	/	/
32	Einnahmen aus Untervermietung.....	(8)	(11)	/	/	-	-
<b>33</b>	<b>Haushaltsbruttoeinkommen.....</b>	<b>1 322</b>	<b>1 004</b>	<b>1 693</b>	<b>(2 192)</b>	<b>/</b>	<b>/</b>
abzüglich:							
34	Einkommen-/Lohn-, Kirchensteuer und Solidaritätszuschlag.....	7	5	(9)	/	/	/
35	Pflichtbeiträge zur Sozialversicherung.....	64	43	87	(147)	/	/
darunter:							
36	Beiträge zur privaten Krankenversicherung <sup>1)</sup> .....	(5)	(4)	(7)	/	-	-
37	Beiträge freiwillig gesetzlich Versicherter zur Krankenversicherung.....	(4)	(3)	/	/	-	-
zuzüglich:							
38	Arbeitgeberzuschüsse zur Krankenversicherung und Pflegeversicherung bei freiwilliger oder privater Krankenversicherung.....	/	-	/	-	-	-
39	Zuschüsse der Rentenversicherungsträger zur freiwilligen oder privaten Krankenversicherung.....	/	/	/	-	-	-
<b>40</b>	<b>Haushaltsnettoeinkommen.....</b>	<b>1 251</b>	<b>957</b>	<b>1 598</b>	<b>(2 024)</b>	<b>/</b>	<b>/</b>
zuzüglich:							
41	Einnahmen aus dem Verkauf von Waren.....	13	12	(12)	/	/	-
42	Sonstige Einnahmen.....	15	13	18	(17)	/	/

Die Fußnoten folgen auf der zweiten Seite dieser Tabelle.

Einkommens- und Verbrauchsstichprobe

2 Einkommen und Einnahmen sowie Ausgaben privater Haushalte 2013  
nach Haushaltsgröße und sozialer Stellung der Haupteinkommensbezieher und -bezieherinnen

2.10 Haushalte von Studierenden

Lfd. Nr.	Gegenstand der Nachweisung	Haushalte insgesamt	Davon mit ... Person(en)				
			1	2	3	4	5 und mehr
<b>je Haushalt und Monat in EUR</b>							
43	<b>Ausgabefähige Einkommen und Einnahmen.....</b>	<b>1 278</b>	<b>982</b>	<b>1 628</b>	<b>(2 049)</b>	/	/
44	Einnahmen aus Vermögensumwandlung/Krediten...	163	130	173	(435)	/	-
45	Einnahmen aus der Auflösung von Sachvermögen	/	/	/	-	-	-
46	Einnahmen aus der Auflösung von Geldvermögen	141	115	(141)	(389)	/	-
47	Einnahmen aus Kreditaufnahme.....	(21)	/	/	/	/	-
48	Aufnahme von Hypotheken, Grundschulden.....	/	/	/	-	-	-
49	Aufnahme von Konsumentenkrediten.....	(16)	/	/	/	/	-
50	<b>Gesamteinnahmen.....</b>	<b>1 512</b>	<b>1 160</b>	<b>1 896</b>	<b>(2 651)</b>	/	/
51	<b>Private Konsumausgaben.....</b>	<b>1 245</b>	<b>975</b>	<b>1 564</b>	<b>(1 932)</b>	/	/
52	Nahrungsmittel, Getränke und Tabakwaren.....	182	132	232	(303)	/	/
53	Bekleidung und Schuhe.....	77	64	87	(108)	/	/
54	Wohnen, Energie und Wohnungsinstandhaltung...	461	369	571	(703)	/	/
55	Innenausstattungen, Haushaltsgeräte und -gegenstände.....	35	24	47	(87)	/	/
56	Gesundheitspflege.....	21	18	25	(24)	/	/
57	Verkehr.....	114	87	146	(189)	/	/
58	Post- und Telekommunikation.....	55	45	68	(79)	/	/
59	Freizeit, Unterhaltung und Kultur.....	123	92	164	(207)	/	/
60	Bildungswesen.....	51	40	68	(58)	/	/
61	Beherbergungs- und Gaststättendienstleistungen	81	66	104	(103)	/	/
62	andere Waren und Dienstleistungen.....	45	38	50	(71)	/	/
63	<b>Andere Ausgaben.....</b>	<b>208</b>	<b>154</b>	<b>256</b>	<b>(483)</b>	/	/
64	sonstige Steuern.....	(1)	(1)	/	/	/	/
65	dar. Kraftfahrzeugsteuer.....	(1)	/	/	/	/	/
66	freiwillige Beiträge zur gesetzlichen Rentenversicherung (auch VBL).....	(1)	(1)	/	/	-	-
67	Versicherungsbeiträge.....	18	11	25	(37)	/	/
68	darunter: Beiträge für zusätzliche Kranken- und Pflegeversicherung.....	2	(1)	(3)	/	/	-
69	Beiträge für Kfz-Versicherungen.....	6	(3)	(9)	/	/	/
70	sonstige Übertragungen und Ausgaben.....	18	16	19	(36)	/	/
71	dar. Geldspenden.....	2	(2)	(1)	/	/	-
72	Tilgung und Verzinsung von Krediten <sup>2)</sup> .....	18	(12)	(17)	/	/	-
73	darunter: Zinsen für Baudarlehen u. Ä. ....	/	/	/	/	-	-
74	Zinsen für Konsumentenkredite <sup>2)</sup> .....	3	(1)	(4)	/	/	-
75	Ausgaben für die Bildung von Sachvermögen.....	/	/	/	/	-	-
76	Ausgaben für die Bildung von Geldvermögen.....	151	113	190	(317)	/	/
77	<b>Gesamtausgaben.....</b>	<b>1 524</b>	<b>1 176</b>	<b>1 915</b>	<b>(2 582)</b>	/	/
78	Statistische Differenz.....	- 12	- 16	- 19	(70)	/	/
Nachrichtlich:							
79	Übrige Ausgaben <sup>3)</sup> .....	31	14	33	(166)	/	/
80	Ersparnis.....	3	- 7	31	(-49)	/	/

1) Ohne Beiträge für zusätzliche Kranken- und Pflegeversicherung. – 2) Einschließlich Überziehungszinsen. – 3) Sonstige Steuern, freiwillige Beiträge zur gesetzlichen Rentenversicherung, Versicherungsbeiträge, sonstige Übertragungen und Ausgaben, Zinsen für Kredite sowie statistische Differenz.

Hinweis: Einigen Einnahmepositionen (z. B. Beihilfen im öffentlichen Dienst sowie Erstattungen und Leistungen privater Krankenversicherungen) stehen entsprechende Ausgabepositionen (z. B. für Arzt- und Medikamentenrechnungen) gegenüber.

Einkommens- und Verbrauchsstichprobe

2 Einkommen und Einnahmen sowie Ausgaben privater Haushalte 2013  
nach Haushaltsgröße und sozialer Stellung der Haupteinkommensbezieher und -bezieherinnen

2.11 Haushalte von Erwerbstätigen

Lfd. Nr.	Gegenstand der Nachweisung	Haushalte insgesamt	Davon mit ... Person(en)				
			1	2	3	4	5 und mehr
1	Erfasste Haushalte (Anzahl).....	33 539	9 066	11 421	6 142	5 247	1 663
2	Hochgerechnete Haushalte (1 000).....	23 576	7 577	7 232	4 180	3 393	1 193
<b>je Haushalt und Monat in EUR</b>							
3	Bruttoeinkommen aus unselbstständiger Arbeit.....	3 785	2 544	4 078	4 443	4 846	4 564
4	dar.: der Haupteinkommensbezieher/-innen.....	2 935	2 543	2 881	3 137	3 501	3 442
5	der Ehe- bzw. Lebenspartner/-innen.....	725	-	1 128	1 032	1 079	806
6	Bruttoeinkommen aus selbstständiger Arbeit.....	417	236	443	410	583	959
7	Einnahmen aus Vermögen.....	441	193	434	560	702	905
8	dar.: aus Vermietung und Verpachtung.....	72	38	80	76	95	151
9	unterstellte Mietzahlungen für ETW u. Ä. ....	338	132	317	449	576	701
10	Einkommen aus öffentlichen Transferzahlungen.....	373	108	349	527	621	964
darunter:							
11	(Brutto) Renten der gesetzlichen Rentenversicherung.....	63	17	117	83	28	(61)
12	(Brutto) Pensionen.....	13	(4)	24	(17)	(8)	/
13	(Brutto) Renten der Zusatzversorgung des öffentlichen Dienstes.....	2	(1)	4	(4)	/	/
14	Renten der gesetzlichen Unfallversicherung.....	3	(2)	(3)	(5)	(3)	/
15	Arbeitslosengeld I.....	12	(2)	16	18	15	(13)
16	Arbeitslosengeld II (Hartz IV), Sozialgeld.....	11	8	12	14	(11)	/
17	Kurzarbeitergeld und laufende Übertragungen der Arbeitsförderung.....	3	(1)	(4)	(2)	(4)	/
18	Kindergeld, Kinderzuschlag.....	129	7	40	181	356	603
19	Mutterschaftsgeld.....	3	-	(2)	6	(6)	/
20	Wohngeld.....	3	2	2	(2)	5	(11)
21	Sozialhilfe.....	1	/	(1)	(3)	(1)	/
22	Elterngeld, Landeserziehungsgeld, Betreuungsgeld.....	21	/	/	60	51	54
23	BAföG.....	8	/	11	10	10	(17)
24	Beihilfen im öffentlichen Dienst.....	10	.	.	.	.	.
25	Pflegegeld.....	3	/	3	6	(7)	(12)
26	Grundsicherung im Alter und bei Erwerbsminderung.....	(1)	/	(1)	(2)	/	-
27	Einkommen aus nichtöffentlichen Transferzahlungen.....	164	108	194	187	174	223
darunter:							
28	(Brutto) Werks- und Betriebsrenten.....	3	(1)	5	(4)	/	/
29	Leistungen aus privaten Versicherungen.....	33	21	40	33	41	39
30	dar. Erstattungen und Leistungen privater Krankenversicherungen.....	22	.	.	.	.	.
31	Unterstützung von privaten Haushalten.....	117	76	135	139	121	170
32	Einnahmen aus Untervermietung.....	2	2	(2)	(1)	/	/
<b>33</b>	<b>Haushaltsbruttoeinkommen.....</b>	<b>5 182</b>	<b>3 191</b>	<b>5 500</b>	<b>6 128</b>	<b>6 928</b>	<b>7 616</b>
abzüglich:							
34	Einkommen-/Lohn-, Kirchensteuer und Solidaritätszuschlag.....	722	499	797	780	898	975
35	Pflichtbeiträge zur Sozialversicherung.....	751	503	825	870	939	918
darunter:							
36	Beiträge zur privaten Krankenversicherung <sup>1)</sup> .....	65	39	68	77	90	92
37	Beiträge freiwillig gesetzlich Versicherter zur Krankenversicherung.....	80	41	87	90	117	138
zuzüglich:							
38	Arbeitgeberzuschüsse zur Krankenversicherung und Pflegeversicherung bei freiwilliger oder privater Krankenversicherung.....	43	24	46	50	65	62
39	Zuschüsse der Rentenversicherungsträger zur freiwilligen oder privaten Krankenversicherung.....	0	/	1	(0)	/	/
<b>40</b>	<b>Haushaltsnettoeinkommen.....</b>	<b>3 753</b>	<b>2 213</b>	<b>3 923</b>	<b>4 529</b>	<b>5 156</b>	<b>5 785</b>
zuzüglich:							
41	Einnahmen aus dem Verkauf von Waren.....	29	18	33	37	35	32
42	Sonstige Einnahmen.....	31	28	29	34	34	37

Die Fußnoten folgen auf der zweiten Seite dieser Tabelle.



## Einkommens- und Verbrauchsstichprobe

2 Einkommen und Einnahmen sowie Ausgaben privater Haushalte 2013  
nach Haushaltsgröße und sozialer Stellung der Haupteinkommensbezieher und -bezieherinnen

## 2.11 Haushalte von Erwerbstätigen

Lfd. Nr.	Gegenstand der Nachweisung	Haushalte insgesamt	Davon mit ... Person(en)				
			1	2	3	4	5 und mehr
<b>je Haushalt und Monat in EUR</b>							
<b>43</b>	<b>Ausgabefähige Einkommen und Einnahmen.....</b>	<b>3 813</b>	<b>2 260</b>	<b>3 985</b>	<b>4 600</b>	<b>5 226</b>	<b>5 854</b>
44	Einnahmen aus Vermögensumwandlung/Krediten...	1 028	668	1 112	1 231	1 168	1 689
45	Einnahmen aus der Auflösung von Sachvermögen	37	(39)	40	(46)	(5)	/
46	Einnahmen aus der Auflösung von Geldvermögen	705	489	768	819	775	1 097
47	Einnahmen aus Kreditaufnahme.....	286	141	304	365	388	(535)
48	Aufnahme von Hypotheken, Grundschulden.....	225	(105)	245	(297)	(313)	(370)
49	Aufnahme von Konsumentenkrediten.....	61	36	59	68	75	(165)
<b>50</b>	<b>Gesamteinnahmen.....</b>	<b>6 313</b>	<b>3 931</b>	<b>6 720</b>	<b>7 481</b>	<b>8 231</b>	<b>9 436</b>
<b>51</b>	<b>Private Konsumausgaben.....</b>	<b>2 780</b>	<b>1 718</b>	<b>2 873</b>	<b>3 331</b>	<b>3 742</b>	<b>4 286</b>
52	Nahrungsmittel, Getränke und Tabakwaren.....	378	205	382	472	553	638
53	Bekleidung und Schuhe.....	151	85	151	184	221	263
54	Wohnen, Energie und Wohnungsinstandhaltung...	902	615	912	1 053	1 184	1 335
55	Innenausstattungen, Haushaltsgeräte und -gegenstände.....	148	77	164	188	191	244
56	Gesundheitspflege.....	89	54	97	105	114	135
57	Verkehr.....	438	256	472	543	572	631
58	Post- und Telekommunikation.....	78	58	79	93	94	102
59	Freizeit, Unterhaltung und Kultur.....	297	183	312	339	403	478
60	Bildungswesen.....	31	12	17	40	70	93
61	Beherbergungs- und Gaststättendienstleistungen	155	102	171	173	193	212
62	andere Waren und Dienstleistungen.....	112	70	116	138	147	155
<b>63</b>	<b>Andere Ausgaben.....</b>	<b>2 002</b>	<b>1 202</b>	<b>2 121</b>	<b>2 438</b>	<b>2 575</b>	<b>3 199</b>
64	sonstige Steuern.....	16	8	18	18	20	26
65	dar. Kraftfahrzeugsteuer.....	14	7	14	17	19	23
66	freiwillige Beiträge zur gesetzlichen Rentenversicherung (auch VBL).....	20	14	22	20	25	27
67	Versicherungsbeiträge..... darunter:	163	94	168	207	225	230
68	Beiträge für zusätzliche Kranken- und Pflegeversicherung.....	18	10	19	23	26	24
69	Beiträge für Kfz-Versicherungen.....	44	25	46	59	57	62
70	sonstige Übertragungen und Ausgaben.....	125	90	147	141	125	151
71	dar. Geldspenden.....	8	5	8	8	9	24
72	Tilgung und Verzinsung von Krediten <sup>2)</sup> ..... darunter:	375	162	355	492	626	719
73	Zinsen für Baudarlehen u. Ä. ....	118	43	101	166	221	245
74	Zinsen für Konsumentenkredite <sup>2)</sup> .....	13	10	13	17	16	18
75	Ausgaben für die Bildung von Sachvermögen.....	320	138	340	429	442	623
76	Ausgaben für die Bildung von Geldvermögen.....	984	694	1 072	1 131	1 112	1 423
<b>77</b>	<b>Gesamtausgaben.....</b>	<b>6 254</b>	<b>3 922</b>	<b>6 617</b>	<b>7 418</b>	<b>8 155</b>	<b>9 378</b>
78	Statistische Differenz.....	59	9	102	62	76	58
Nachrichtlich:							
79	Übrige Ausgaben <sup>3)</sup> .....	514	269	570	631	708	754
80	Ersparnis.....	520	273	541	638	775	814

1) Ohne Beiträge für zusätzliche Kranken- und Pflegeversicherung. – 2) Einschließlich Überziehungszinsen. – 3) Sonstige Steuern, freiwillige Beiträge zur gesetzlichen Rentenversicherung, Versicherungsbeiträge, sonstige Übertragungen und Ausgaben, Zinsen für Kredite sowie statistische Differenz.

Hinweis: Einigen Einnahmepositionen (z. B. Beihilfen im öffentlichen Dienst sowie Erstattungen und Leistungen privater Krankenversicherungen) stehen entsprechende Ausgabepositionen (z. B. für Arzt- und Medikamentenrechnungen) gegenüber.

Einkommens- und Verbrauchsstichprobe

2 Einkommen und Einnahmen sowie Ausgaben privater Haushalte 2013  
nach Haushaltsgröße und sozialer Stellung der Haupteinkommensbezieher und -bezieherinnen

2.12 Haushalte von Selbstständigen

Lfd. Nr.	Gegenstand der Nachweisung	Haushalte insgesamt	Davon mit ... Person(en)				
			1	2	3	4	5 und mehr
1	Erfasste Haushalte (Anzahl).....	2 015	503	666	346	339	161
2	Hochgerechnete Haushalte (1 000).....	2 662	745	863	440	404	210
<b>je Haushalt und Monat in EUR</b>							
3	Bruttoeinkommen aus unselbstständiger Arbeit.....	944	(28)	1 204	1 576	1 380	956
4	dar.: der Haupteinkommensbezieher/-innen.....	(42)	(27)	(77)	/	/	/
5	der Ehe- bzw. Lebenspartner/-innen.....	777	-	1 062	1 223	1 163	(679)
6	Bruttoeinkommen aus selbstständiger Arbeit.....	3 284	2 210	3 296	3 365	4 280	4 953
7	Einnahmen aus Vermögen.....	742	351	818	844	864	1 367
8	dar.: aus Vermietung und Verpachtung.....	215	(114)	256	(212)	(232)	(378)
9	unterstellte Mietzahlungen für ETW u. Ä. ....	456	189	473	555	600	846
10	Einkommen aus öffentlichen Transferzahlungen.....	450	164	440	551	597	1 011
darunter:							
11	(Brutto) Renten der gesetzlichen Rentenversicherung.....	107	(45)	202	(116)	/	/
12	(Brutto) Pensionen.....	(21)	/	/	/	-	/
13	(Brutto) Renten der Zusatzversorgung des öffentlichen Dienstes.....	(3)	/	/	/	/	/
14	Renten der gesetzlichen Unfallversicherung.....	/	/	/	/	/	/
15	Arbeitslosengeld I.....	(9)	/	/	/	/	/
16	Arbeitslosengeld II (Hartz IV), Sozialgeld.....	(18)	(25)	/	/	/	/
17	Kurzarbeitergeld und laufende Übertragungen der Arbeitsförderung.....	/	/	/	-	/	-
18	Kindergeld, Kinderzuschlag.....	139	/	27	170	360	585
19	Mutterschaftsgeld.....	/	-	/	/	/	/
20	Wohngeld.....	(4)	/	/	/	/	/
21	Sozialhilfe.....	/	/	/	/	/	/
22	Elterngeld, Landeserziehungsgeld, Betreuungsgeld.....	(20)	-	/	/	/	/
23	BAföG.....	(5)	-	/	/	/	/
24	Beihilfen im öffentlichen Dienst.....	(5)	-	.	.	.	.
25	Pflegegeld.....	(5)	-	/	/	/	/
26	Grundsicherung im Alter und bei Erwerbsminderung.....	/	/	/	/	/	-
27	Einkommen aus nichtöffentlichen Transferzahlungen.....	221	163	273	190	215	(294)
darunter:							
28	(Brutto) Werks- und Betriebsrenten.....	/	/	/	/	/	/
29	Leistungen aus privaten Versicherungen.....	58	(36)	(83)	(45)	(63)	/
30	dar. Erstattungen und Leistungen privater Krankenversicherungen.....	36	.	.	.	.	.
31	Unterstützung von privaten Haushalten.....	149	118	171	137	125	(234)
32	Einnahmen aus Untervermietung.....	(3)	/	/	/	/	/
<b>33</b>	<b>Haushaltsbruttoeinkommen.....</b>	<b>5 644</b>	<b>2 919</b>	<b>6 036</b>	<b>6 527</b>	<b>7 340</b>	<b>8 581</b>
abzüglich:							
34	Einkommen-/Lohn-, Kirchensteuer und Solidaritätszuschlag.....	876	439	943	954	1 195	1 370
35	Pflichtbeiträge zur Sozialversicherung.....	651	345	713	795	812	868
darunter:							
36	Beiträge zur privaten Krankenversicherung <sup>1)</sup> .....	177	112	181	209	248	(192)
37	Beiträge freiwillig gesetzlich Versicherter zur Krankenversicherung.....	159	112	183	163	164	(212)
zuzüglich:							
38	Arbeitgeberzuschüsse zur Krankenversicherung und Pflegeversicherung bei freiwilliger oder privater Krankenversicherung.....	(6)	-	/	/	/	/
39	Zuschüsse der Rentenversicherungsträger zur freiwilligen oder privaten Krankenversicherung.....	(1)	/	/	/	-	-
<b>40</b>	<b>Haushaltsnettoeinkommen.....</b>	<b>4 125</b>	<b>2 137</b>	<b>4 392</b>	<b>4 790</b>	<b>5 341</b>	<b>6 347</b>
zuzüglich:							
41	Einnahmen aus dem Verkauf von Waren.....	25	(11)	(25)	(30)	(43)	(29)
42	Sonstige Einnahmen.....	24	13	19	40	23	(45)

Die Fußnoten folgen auf der zweiten Seite dieser Tabelle.

Einkommens- und Verbrauchsstichprobe

2 Einkommen und Einnahmen sowie Ausgaben privater Haushalte 2013  
nach Haushaltsgröße und sozialer Stellung der Haupteinkommensbezieher und -bezieherinnen

2.12 Haushalte von Selbstständigen

Lfd. Nr.	Gegenstand der Nachweisung	Haushalte insgesamt	Davon mit ... Person(en)				
			1	2	3	4	5 und mehr
<b>je Haushalt und Monat in EUR</b>							
<b>43</b>	<b>Ausgabefähige Einkommen und Einnahmen.....</b>	<b>4 173</b>	<b>2 161</b>	<b>4 436</b>	<b>4 861</b>	<b>5 406</b>	<b>6 420</b>
44	Einnahmen aus Vermögensumwandlung/Krediten...	1 662	1 133	1 710	2 051	1 342	(3 150)
45	Einnahmen aus der Auflösung von Sachvermögen (80)	/	/	/	/	/	/
46	Einnahmen aus der Auflösung von Geldvermögen	1 310	736	1 425	1 482	1 265	(2 598)
47	Einnahmen aus Kreditaufnahme.....	(272)	/	/	/	/	/
48	Aufnahme von Hypotheken, Grundschulden.....	/	/	/	/	/	/
49	Aufnahme von Konsumentenkrediten.....	(96)	/	/	/	/	/
<b>50</b>	<b>Gesamteinnahmen.....</b>	<b>7 362</b>	<b>4 078</b>	<b>7 802</b>	<b>8 660</b>	<b>8 755</b>	<b>11 809</b>
<b>51</b>	<b>Private Konsumausgaben.....</b>	<b>3 096</b>	<b>1 701</b>	<b>3 172</b>	<b>3 690</b>	<b>4 026</b>	<b>4 696</b>
52	Nahrungsmittel, Getränke und Tabakwaren.....	402	198	409	466	560	652
53	Bekleidung und Schuhe.....	164	64	162	221	223	301
54	Wohnen, Energie und Wohnungsinstandhaltung...	1 074	686	1 114	1 204	1 337	1 505
55	Innenausstattungen, Haushaltsgeräte und -gegenstände.....	169	69	191	195	186	349
56	Gesundheitspflege.....	113	60	137	126	140	119
57	Verkehr.....	437	227	432	580	606	584
58	Post- und Telekommunikation.....	83	62	78	101	99	109
59	Freizeit, Unterhaltung und Kultur.....	330	161	328	395	447	574
60	Bildungswesen.....	30	(6)	(10)	41	70	96
61	Beherbergungs- und Gaststätdienstleistungen	172	94	190	209	201	247
62	andere Waren und Dienstleistungen.....	122	73	121	154	157	159
<b>63</b>	<b>Andere Ausgaben.....</b>	<b>2 990</b>	<b>1 710</b>	<b>3 181</b>	<b>3 628</b>	<b>3 171</b>	<b>5 066</b>
64	sonstige Steuern.....	16	(8)	15	(18)	(18)	(41)
65	dar. Kraftfahrzeugsteuer.....	14	(7)	14	(17)	(17)	(26)
66	freiwillige Beiträge zur gesetzlichen Rentenversicherung (auch VBL).....	42	(26)	48	(36)	(54)	(69)
67	Versicherungsbeiträge.....	175	85	170	224	254	258
68	darunter: Beiträge für zusätzliche Kranken- und Pflegeversicherung.....	25	12	30	34	30	(24)
69	Beiträge für Kfz-Versicherungen.....	45	22	43	65	57	(65)
70	sonstige Übertragungen und Ausgaben.....	157	82	215	180	141	170
71	dar. Geldspenden.....	12	(4)	16	(13)	(8)	(34)
72	Tilgung und Verzinsung von Krediten <sup>2)</sup> .....	504	173	506	714	755	(755)
73	darunter: Zinsen für Baudarlehen u. Ä. ....	161	(50)	147	242	251	(272)
74	Zinsen für Konsumentenkredite <sup>2)</sup> .....	13	12	12	15	14	(20)
75	Ausgaben für die Bildung von Sachvermögen.....	475	(189)	634	664	415	(548)
76	Ausgaben für die Bildung von Geldvermögen.....	1 620	1 147	1 592	1 791	1 534	3 225
<b>77</b>	<b>Gesamtausgaben.....</b>	<b>7 612</b>	<b>4 194</b>	<b>8 009</b>	<b>9 066</b>	<b>9 204</b>	<b>12 000</b>
78	Statistische Differenz.....	- 250	- 116	- 207	- 406	- 449	- 192
Nachrichtlich:							
79	Übrige Ausgaben <sup>3)</sup> .....	315	147	401	309	283	637
80	Ersparnis.....	762	313	864	861	1 097	1 087

1) Ohne Beiträge für zusätzliche Kranken- und Pflegeversicherung. – 2) Einschließlich Überziehungszinsen. – 3) Sonstige Steuern, freiwillige Beiträge zur gesetzlichen Rentenversicherung, Versicherungsbeiträge, sonstige Übertragungen und Ausgaben, Zinsen für Kredite sowie statistische Differenz.

Hinweis: Einigen Einnahmepositionen (z. B. Beihilfen im öffentlichen Dienst sowie Erstattungen und Leistungen privater Krankenversicherungen) stehen entsprechende Ausgabepositionen (z. B. für Arzt- und Medikamentenrechnungen) gegenüber.

Einkommens- und Verbrauchsstichprobe

2 Einkommen und Einnahmen sowie Ausgaben privater Haushalte 2013  
nach Haushaltsgröße und sozialer Stellung der Haupteinkommensbezieher und -bezieherinnen

2.13 Haushalte von Arbeitnehmern/Arbeitnehmerinnen

Lfd. Nr.	Gegenstand der Nachweisung	Haushalte insgesamt	Davon mit ... Person(en)				
			1	2	3	4	5 und mehr
1	Erfasste Haushalte (Anzahl).....	31 524	8 563	10 755	5 796	4 908	1 502
2	Hochgerechnete Haushalte (1 000).....	20 914	6 832	6 369	3 740	2 989	984
<b>je Haushalt und Monat in EUR</b>							
3	Bruttoeinkommen aus unselbstständiger Arbeit.....	4 146	2 818	4 467	4 780	5 315	5 332
4	dar.: der Haupteinkommensbezieher/-innen.....	3 303	2 817	3 260	3 502	3 971	4 172
5	der Ehe- bzw. Lebenspartner/-innen.....	719	-	1 137	1 010	1 067	833
6	Bruttoeinkommen aus selbstständiger Arbeit.....	52	21	56	62	83	108
7	Einnahmen aus Vermögen.....	403	176	382	527	680	807
8	dar.: aus Vermietung und Verpachtung.....	54	30	57	60	76	102
9	unterstellte Mietzahlungen für ETW u. Ä. ....	323	126	296	436	573	671
10	Einkommen aus öffentlichen Transferzahlungen.....	364	102	336	524	624	954
darunter:							
11	(Brutto) Renten der gesetzlichen Rentenversicherung.....	58	14	105	79	29	(54)
12	(Brutto) Pensionen.....	12	(4)	20	(18)	(9)	/
13	(Brutto) Renten der Zusatzversorgung des öffentlichen Dienstes.....	2	(1)	4	(4)	/	/
14	Renten der gesetzlichen Unfallversicherung.....	3	(1)	(3)	(4)	(3)	/
15	Arbeitslosengeld I.....	12	(2)	17	18	16	(10)
16	Arbeitslosengeld II (Hartz IV), Sozialgeld.....	10	6	11	15	(10)	/
17	Kurzarbeitergeld und laufende Übertragungen der Arbeitsförderung.....	3	/	(4)	(3)	(4)	/
18	Kindergeld, Kinderzuschlag.....	127	8	42	182	356	607
19	Mutterschaftsgeld.....	3	-	(2)	7	(6)	/
20	Wohngeld.....	3	(1)	(2)	(2)	4	(13)
21	Sozialhilfe.....	1	/	(2)	(2)	(1)	/
22	Elterngeld, Landeserziehungsgeld, Betreuungsgeld.....	21	/	/	61	51	56
23	BAföG.....	8	/	12	10	10	(21)
24	Beihilfen im öffentlichen Dienst.....	11	.	.	.	.	.
25	Pflegegeld.....	3	/	(2)	6	(6)	(11)
26	Grundsicherung im Alter und bei Erwerbsminderung.....	(1)	/	/	(2)	/	-
27	Einkommen aus nichtöffentlichen Transferzahlungen.....	157	102	184	187	169	208
darunter:							
28	(Brutto) Werks- und Betriebsrenten.....	3	(1)	5	(4)	/	/
29	Leistungen aus privaten Versicherungen.....	30	19	35	32	38	38
30	dar. Erstattungen und Leistungen privater Krankenversicherungen.....	20	.	.	.	.	.
31	Unterstützung von privaten Haushalten.....	112	72	130	139	120	157
32	Einnahmen aus Untervermietung.....	1	(2)	(1)	/	/	/
<b>33</b>	<b>Haushaltsbruttoeinkommen.....</b>	<b>5 123</b>	<b>3 221</b>	<b>5 427</b>	<b>6 081</b>	<b>6 872</b>	<b>7 411</b>
abzüglich:							
34	Einkommen-/Lohn-, Kirchensteuer und Solidaritätszuschlag.....	702	505	778	760	857	891
35	Pflichtbeiträge zur Sozialversicherung.....	764	521	841	878	956	929
darunter:							
36	Beiträge zur privaten Krankenversicherung <sup>1)</sup> .....	50	31	53	61	69	71
37	Beiträge freiwillig gesetzlich Versicherter zur Krankenversicherung.....	70	33	74	82	111	123
zuzüglich:							
38	Arbeitgeberzuschüsse zur Krankenversicherung und Pflegeversicherung bei freiwilliger oder privater Krankenversicherung.....	48	27	50	55	73	75
39	Zuschüsse der Rentenversicherungsträger zur freiwilligen oder privaten Krankenversicherung.....	0	/	1	(0)	/	/
<b>40</b>	<b>Haushaltsnettoeinkommen.....</b>	<b>3 705</b>	<b>2 222</b>	<b>3 859</b>	<b>4 498</b>	<b>5 131</b>	<b>5 666</b>
zuzüglich:							
41	Einnahmen aus dem Verkauf von Waren.....	30	19	34	38	34	33
42	Sonstige Einnahmen.....	32	30	30	33	36	35

Die Fußnoten folgen auf der zweiten Seite dieser Tabelle.

Einkommens- und Verbrauchsstichprobe

2 Einkommen und Einnahmen sowie Ausgaben privater Haushalte 2013  
nach Haushaltsgröße und sozialer Stellung der Haupteinkommensbezieher und -bezieherinnen

2.13 Haushalte von Arbeitnehmern/Arbeitnehmerinnen

Lfd. Nr.	Gegenstand der Nachweisung	Haushalte insgesamt	Davon mit ... Person(en)				
			1	2	3	4	5 und mehr
<b>je Haushalt und Monat in EUR</b>							
<b>43</b>	<b>Ausgabefähige Einkommen und Einnahmen.....</b>	<b>3 767</b>	<b>2 271</b>	<b>3 924</b>	<b>4 569</b>	<b>5 201</b>	<b>5 734</b>
44	Einnahmen aus Vermögensumwandlung/Krediten...	947	618	1 031	1 134	1 145	1 377
45	Einnahmen aus der Auflösung von Sachvermögen	31	(23)	38	(50)	(6)	/
46	Einnahmen aus der Auflösung von Geldvermögen	628	462	679	741	708	777
47	Einnahmen aus Kreditaufnahme.....	288	133	314	343	431	(551)
48	Aufnahme von Hypotheken, Grundschulden.....	232	(98)	259	(282)	(349)	(434)
49	Aufnahme von Konsumentenkrediten.....	56	36	55	61	81	(117)
<b>50</b>	<b>Gesamteinnahmen.....</b>	<b>6 180</b>	<b>3 915</b>	<b>6 573</b>	<b>7 342</b>	<b>8 160</b>	<b>8 931</b>
<b>51</b>	<b>Private Konsumausgaben.....</b>	<b>2 739</b>	<b>1 719</b>	<b>2 833</b>	<b>3 288</b>	<b>3 704</b>	<b>4 199</b>
52	Nahrungsmittel, Getränke und Tabakwaren.....	376	205	378	473	552	635
53	Bekleidung und Schuhe.....	150	88	149	180	221	255
54	Wohnen, Energie und Wohnungsinstandhaltung...	880	607	885	1 036	1 164	1 299
55	Innenausstattungen, Haushaltsgeräte und -gegenstände.....	146	78	160	188	192	222
56	Gesundheitspflege.....	86	53	92	103	110	139
57	Verkehr.....	438	259	477	539	568	641
58	Post- und Telekommunikation.....	77	57	80	92	93	100
59	Freizeit, Unterhaltung und Kultur.....	292	185	309	333	398	457
60	Bildungswesen.....	31	13	18	40	70	93
61	Beherbergungs- und Gaststättendienstleistungen	152	103	169	169	192	204
62	andere Waren und Dienstleistungen.....	110	70	115	136	146	154
<b>63</b>	<b>Andere Ausgaben.....</b>	<b>1 876</b>	<b>1 147</b>	<b>1 978</b>	<b>2 298</b>	<b>2 495</b>	<b>2 801</b>
64	sonstige Steuern.....	15	8	18	18	20	23
65	dar. Kraftfahrzeugsteuer.....	13	7	14	17	19	22
66	freiwillige Beiträge zur gesetzlichen Rentenversicherung (auch VBL).....	17	13	18	18	21	18
67	Versicherungsbeiträge..... darunter:	161	96	167	205	221	224
68	Beiträge für zusätzliche Kranken- und Pflegeversicherung.....	17	10	18	22	25	24
69	Beiträge für Kfz-Versicherungen.....	44	26	46	58	57	61
70	sonstige Übertragungen und Ausgaben.....	121	91	138	137	123	147
71	dar. Geldspenden.....	8	6	7	8	9	21
72	Tilgung und Verzinsung von Krediten <sup>2)</sup> ..... darunter:	358	161	335	466	609	712
73	Zinsen für Baudarlehen u. Ä. ....	113	43	94	157	217	239
74	Zinsen für Konsumentenkredite <sup>2)</sup> .....	13	9	13	17	16	18
75	Ausgaben für die Bildung von Sachvermögen.....	300	132	300	401	446	639
76	Ausgaben für die Bildung von Geldvermögen.....	903	645	1 001	1 053	1 055	1 039
<b>77</b>	<b>Gesamtausgaben.....</b>	<b>6 081</b>	<b>3 892</b>	<b>6 429</b>	<b>7 224</b>	<b>8 013</b>	<b>8 820</b>
78	Statistische Differenz.....	99	23	144	117	147	111
Nachrichtlich:							
79	Übrige Ausgaben <sup>3)</sup> .....	539	283	594	669	766	779
80	Ersparnis.....	489	269	497	612	731	756

1) Ohne Beiträge für zusätzliche Kranken- und Pflegeversicherung. – 2) Einschließlich Überziehungszinsen. – 3) Sonstige Steuern, freiwillige Beiträge zur gesetzlichen Rentenversicherung, Versicherungsbeiträge, sonstige Übertragungen und Ausgaben, Zinsen für Kredite sowie statistische Differenz.

Hinweis: Einigen Einnahmepositionen (z. B. Beihilfen im öffentlichen Dienst sowie Erstattungen und Leistungen privater Krankenversicherungen) stehen entsprechende Ausgabepositionen (z. B. für Arzt- und Medikamentenrechnungen) gegenüber.

Einkommens- und Verbrauchsstichprobe

2 Einkommen und Einnahmen sowie Ausgaben privater Haushalte 2013  
nach Haushaltsgröße und sozialer Stellung der Haupteinkommensbezieher und -bezieherinnen

2.14 Haushalte von Angestellten und Arbeitern/Arbeiterinnen

Lfd. Nr.	Gegenstand der Nachweisung	Haushalte insgesamt	Davon mit ... Person(en)				
			1	2	3	4	5 und mehr
1	Erfasste Haushalte (Anzahl).....	26 715	7 381	9 171	4 929	4 023	1 211
2	Hochgerechnete Haushalte (1 000).....	19 469	6 364	5 977	3 481	2 758	889
<b>je Haushalt und Monat in EUR</b>							
3	Bruttoeinkommen aus unselbstständiger Arbeit.....	4 112	2 793	4 438	4 733	5 288	5 281
4	dar.: der Haupteinkommensbezieher/-innen.....	3 284	2 792	3 247	3 481	3 971	4 145
5	der Ehe- bzw. Lebenspartner/-innen.....	705	-	1 124	985	1 040	796
6	Bruttoeinkommen aus selbstständiger Arbeit.....	50	19	55	61	80	113
7	Einnahmen aus Vermögen.....	392	168	373	511	668	798
8	dar.: aus Vermietung und Verpachtung.....	52	29	55	58	75	104
9	unterstellte Mietzahlungen für ETW u. Ä. ....	314	121	289	424	564	658
10	Einkommen aus öffentlichen Transferzahlungen.....	354	98	328	514	610	932
darunter:							
11	(Brutto) Renten der gesetzlichen Rentenversicherung.....	58	15	107	80	29	(52)
12	(Brutto) Pensionen.....	10	(3)	18	(15)	/	/
13	(Brutto) Renten der Zusatzversorgung des öffentlichen Dienstes.....	2	(1)	4	(4)	/	/
14	Renten der gesetzlichen Unfallversicherung.....	3	(1)	(3)	(4)	(3)	/
15	Arbeitslosengeld I.....	12	(3)	17	19	17	(11)
16	Arbeitslosengeld II (Hartz IV), Sozialgeld.....	10	7	12	16	(10)	/
17	Kurzarbeitergeld und laufende Übertragungen der Arbeitsförderung.....	3	/	(4)	(3)	(4)	/
18	Kindergeld, Kinderzuschlag.....	126	8	42	182	355	605
19	Mutterschaftsgeld.....	3	-	(2)	(7)	(7)	/
20	Wohngeld.....	3	(1)	(2)	(2)	4	(14)
21	Sozialhilfe.....	1	/	(2)	(2)	/	/
22	Elterngeld, Landeserziehungsgeld, Betreuungsgeld.....	21	/	/	59	50	52
23	BAföG.....	8	/	12	10	10	(22)
24	Beihilfen im öffentlichen Dienst.....	3	.	.	.	.	.
25	Pflegegeld.....	3	/	(2)	(6)	(6)	(11)
26	Grundsicherung im Alter und bei Erwerbsminderung.....	(1)	/	/	(2)	/	-
27	Einkommen aus nichtöffentlichen Transferzahlungen.....	147	91	174	179	161	189
darunter:							
28	(Brutto) Werks- und Betriebsrenten.....	3	(1)	5	(4)	/	/
29	Leistungen aus privaten Versicherungen.....	23	12	28	25	32	27
30	dar. Erstattungen und Leistungen privater Krankenversicherungen.....	14	.	.	.	.	.
31	Unterstützung von privaten Haushalten.....	110	68	127	139	119	149
32	Einnahmen aus Untervermietung.....	1	(2)	(1)	/	/	/
<b>33</b>	<b>Haushaltsbruttoeinkommen.....</b>	<b>5 056</b>	<b>3 171</b>	<b>5 370</b>	<b>5 999</b>	<b>6 807</b>	<b>7 313</b>
abzüglich:							
34	Einkommen-/Lohn-, Kirchensteuer und Solidaritätszuschlag.....	688	492	765	741	845	869
35	Pflichtbeiträge zur Sozialversicherung.....	790	544	864	905	994	975
darunter:							
36	Beiträge zur privaten Krankenversicherung <sup>1)</sup> .....	37	20	40	46	53	50
37	Beiträge freiwillig gesetzlich Versicherter zur Krankenversicherung.....	74	35	77	87	119	134
zuzüglich:							
38	Arbeitgeberzuschüsse zur Krankenversicherung und Pflegeversicherung bei freiwilliger oder privater Krankenversicherung.....	51	28	54	59	79	83
39	Zuschüsse der Rentenversicherungsträger zur freiwilligen oder privaten Krankenversicherung.....	(0)	/	(0)	/	/	/
<b>40</b>	<b>Haushaltsnettoeinkommen.....</b>	<b>3 630</b>	<b>2 164</b>	<b>3 795</b>	<b>4 412</b>	<b>5 048</b>	<b>5 551</b>
zuzüglich:							
41	Einnahmen aus dem Verkauf von Waren.....	29	19	33	36	34	33
42	Sonstige Einnahmen.....	31	30	29	32	35	35

Die Fußnoten folgen auf der zweiten Seite dieser Tabelle.

Einkommens- und Verbrauchsstichprobe

2 Einkommen und Einnahmen sowie Ausgaben privater Haushalte 2013  
nach Haushaltsgröße und sozialer Stellung der Haupteinkommensbezieher und -bezieherinnen

2.14 Haushalte von Angestellten und Arbeitern/Arbeiterinnen

Lfd. Nr.	Gegenstand der Nachweisung	Haushalte insgesamt	Davon mit ... Person(en)				
			1	2	3	4	5 und mehr
<b>je Haushalt und Monat in EUR</b>							
<b>43</b>	<b>Ausgabefähige Einkommen und Einnahmen.....</b>	<b>3 690</b>	<b>2 213</b>	<b>3 858</b>	<b>4 481</b>	<b>5 116</b>	<b>5 619</b>
44	Einnahmen aus Vermögensumwandlung/Krediten...	909	587	977	1 104	1 138	1 277
45	Einnahmen aus der Auflösung von Sachvermögen	31	(23)	(37)	(49)	(6)	/
46	Einnahmen aus der Auflösung von Geldvermögen	606	446	653	710	697	756
47	Einnahmen aus Kreditaufnahme.....	271	118	287	345	435	(467)
48	Aufnahme von Hypotheken, Grundschulden.....	216	(84)	(234)	(285)	(354)	/
49	Aufnahme von Konsumentenkrediten.....	55	34	53	59	81	(124)
<b>50</b>	<b>Gesamteinnahmen.....</b>	<b>6 077</b>	<b>3 835</b>	<b>6 464</b>	<b>7 231</b>	<b>8 093</b>	<b>8 740</b>
<b>51</b>	<b>Private Konsumausgaben.....</b>	<b>2 682</b>	<b>1 677</b>	<b>2 785</b>	<b>3 219</b>	<b>3 639</b>	<b>4 111</b>
52	Nahrungsmittel, Getränke und Tabakwaren.....	373	205	377	470	548	632
53	Bekleidung und Schuhe.....	147	86	147	177	216	250
54	Wohnen, Energie und Wohnungsinstandhaltung...	870	600	876	1 023	1 153	1 284
55	Innenausstattungen, Haushaltsgeräte und -gegenstände.....	143	76	157	185	188	216
56	Gesundheitspflege.....	72	43	80	87	94	103
57	Verkehr.....	427	251	467	523	555	638
58	Post- und Telekommunikation.....	77	57	79	91	93	100
59	Freizeit, Unterhaltung und Kultur.....	286	180	303	325	391	448
60	Bildungswesen.....	30	13	18	39	68	90
61	Beherbergungs- und Gaststättendienstleistungen	148	99	165	165	187	199
62	andere Waren und Dienstleistungen.....	109	68	115	134	144	151
<b>63</b>	<b>Andere Ausgaben.....</b>	<b>1 817</b>	<b>1 098</b>	<b>1 902</b>	<b>2 254</b>	<b>2 468</b>	<b>2 662</b>
64	sonstige Steuern.....	15	7	18	18	20	23
65	dar. Kraftfahrzeugsteuer.....	13	7	14	17	19	22
66	freiwillige Beiträge zur gesetzlichen Rentenversicherung (auch VBL).....	18	14	19	19	22	19
67	Versicherungsbeiträge..... darunter:	162	96	168	205	224	225
68	Beiträge für zusätzliche Kranken- und Pflegeversicherung.....	17	9	17	21	25	23
69	Beiträge für Kfz-Versicherungen.....	43	25	46	58	56	62
70	sonstige Übertragungen und Ausgaben.....	117	88	133	133	119	142
71	dar. Geldspenden.....	7	5	7	7	9	20
72	Tilgung und Verzinsung von Krediten <sup>2)</sup> ..... darunter:	349	154	329	451	599	698
73	Zinsen für Baudarlehen u. Ä. ....	109	40	92	152	212	232
74	Zinsen für Konsumentenkredite <sup>2)</sup> .....	13	9	13	17	16	18
75	Ausgaben für die Bildung von Sachvermögen.....	284	123	272	398	450	550
76	Ausgaben für die Bildung von Geldvermögen.....	873	616	963	1 029	1 034	1 005
<b>77</b>	<b>Gesamtausgaben.....</b>	<b>5 977</b>	<b>3 812</b>	<b>6 316</b>	<b>7 118</b>	<b>7 946</b>	<b>8 617</b>
78	Statistische Differenz.....	100	24	148	112	148	123
Nachrichtlich:							
79	Übrige Ausgaben <sup>3)</sup> .....	533	279	590	656	761	781
80	Ersparnis.....	475	257	482	606	717	727

1) Ohne Beiträge für zusätzliche Kranken- und Pflegeversicherung. – 2) Einschließlich Überziehungszinsen. – 3) Sonstige Steuern, freiwillige Beiträge zur gesetzlichen Rentenversicherung, Versicherungsbeiträge, sonstige Übertragungen und Ausgaben, Zinsen für Kredite sowie statistische Differenz.

Hinweis: Einigen Einnahmepositionen (z. B. Beihilfen im öffentlichen Dienst sowie Erstattungen und Leistungen privater Krankenversicherungen) stehen entsprechende Ausgabepositionen (z. B. für Arzt- und Medikamentenrechnungen) gegenüber.

Einkommens- und Verbrauchsstichprobe

2 Einkommen und Einnahmen sowie Ausgaben privater Haushalte 2013  
nach Haushaltsgröße und sozialer Stellung der Haupteinkommensbezieher und -bezieherinnen

2.15 Haushalte von Rentnern/Rentnerinnen und Pensionären/Pensionärinnen

Lfd. Nr.	Gegenstand der Nachweisung	Haushalte insgesamt	Davon mit ... Person(en)				
			1	2	3	4	5 und mehr
1	Erfasste Haushalte (Anzahl).....	16 012	6 328	9 055	477	126	(26)
2	Hochgerechnete Haushalte (1 000).....	12 152	6 266	5 437	348	80	(21)
<b>je Haushalt und Monat in EUR</b>							
3	Bruttoeinkommen aus unselbstständiger Arbeit.....	95	29	104	777	(1 098)	/
4	dar.: der Haupteinkommensbezieher/-innen.....	33	29	34	(67)	(117)	/
5	der Ehe- bzw. Lebenspartner/-innen.....	38	-	61	238	(465)	/
6	Bruttoeinkommen aus selbstständiger Arbeit.....	38	16	61	(76)	/	/
7	Einnahmen aus Vermögen.....	461	287	627	826	1 088	/
8	dar.: aus Vermietung und Verpachtung.....	89	55	120	(142)	(394)	/
9	unterstellte Mietzahlungen für ETW u. Ä. ....	302	185	414	564	(613)	/
10	Einkommen aus öffentlichen Transferzahlungen.....	1 932	1 438	2 426	2 813	2 838	(3 372)
darunter:							
11	(Brutto) Renten der gesetzlichen Rentenversicherung.....	1 337	1 054	1 662	1 476	(923)	/
12	(Brutto) Pensionen.....	400	246	537	829	(994)	/
13	(Brutto) Renten der Zusatzversorgung des öffentlichen Dienstes.....	72	58	87	(90)	/	/
14	Renten der gesetzlichen Unfallversicherung.....	8	(6)	11	/	/	-
15	Arbeitslosengeld I.....	2	/	(3)	/	/	-
16	Arbeitslosengeld II (Hartz IV), Sozialgeld.....	5	(2)	6	(31)	/	/
17	Kurzarbeitergeld und laufende Übertragungen der Arbeitsförderung.....	/	-	/	/	-	-
18	Kindergeld, Kinderzuschlag.....	7	/	3	95	319	(485)
19	Mutterschaftsgeld.....	-	-	-	-	-	-
20	Wohngeld.....	3	5	(1)	/	/	/
21	Sozialhilfe.....	2	(3)	/	/	/	/
22	Elterngeld, Landeserziehungsgeld, Betreuungsgeld.....	/	/	-	/	/	-
23	BAföG.....	(1)	-	/	(19)	/	/
24	Beihilfen im öffentlichen Dienst.....	35	.	.	.	.	.
25	Pflegegeld.....	12	5	15	(77)	/	/
26	Grundsicherung im Alter und bei Erwerbsminderung.....	13	19	(6)	/	/	/
27	Einkommen aus nichtöffentlichen Transferzahlungen.....	246	164	325	437	(410)	/
darunter:							
28	(Brutto) Werks- und Betriebsrenten.....	117	64	171	232	/	/
29	Leistungen aus privaten Versicherungen.....	43	25	60	82	(92)	/
30	dar. Erstattungen und Leistungen privater Krankenversicherungen.....	33	.	.	.	.	.
31	Unterstützung von privaten Haushalten.....	71	65	75	99	(175)	/
32	Einnahmen aus Untervermietung.....	(1)	(1)	(2)	/	-	-
<b>33</b>	<b>Haushaltsbruttoeinkommen.....</b>	<b>2 774</b>	<b>1 935</b>	<b>3 545</b>	<b>4 930</b>	<b>5 557</b>	<b>(6 892)</b>
abzüglich:							
34	Einkommen-/Lohn-, Kirchensteuer und Solidaritätszuschlag.....	77	50	96	214	(238)	/
35	Pflichtbeiträge zur Sozialversicherung.....	231	159	296	445	444	(754)
darunter:							
36	Beiträge zur privaten Krankenversicherung <sup>1)</sup> .....	48	27	67	110	(130)	/
37	Beiträge freiwillig gesetzlich Versicherter zur Krankenversicherung.....	14	9	18	(23)	/	/
zuzüglich:							
38	Arbeitgeberzuschüsse zur Krankenversicherung und Pflegeversicherung bei freiwilliger oder privater Krankenversicherung.....	/	/	/	/	/	-
39	Zuschüsse der Rentenversicherungsträger zur freiwilligen oder privaten Krankenversicherung.....	10	7	13	(12)	/	/
<b>40</b>	<b>Haushaltsnettoeinkommen.....</b>	<b>2 476</b>	<b>1 734</b>	<b>3 167</b>	<b>4 283</b>	<b>4 886</b>	<b>(5 718)</b>
zuzüglich:							
41	Einnahmen aus dem Verkauf von Waren.....	16	11	21	(37)	/	/
42	Sonstige Einnahmen.....	14	11	17	27	(28)	/

Die Fußnoten folgen auf der zweiten Seite dieser Tabelle.



Einkommens- und Verbrauchsstichprobe

2 Einkommen und Einnahmen sowie Ausgaben privater Haushalte 2013  
nach Haushaltsgröße und sozialer Stellung der Haupteinkommensbezieher und -bezieherinnen

2.15 Haushalte von Rentnern/Rentnerinnen und Pensionären/Pensionärinnen

Lfd. Nr.	Gegenstand der Nachweisung	Haushalte insgesamt	Davon mit ... Person(en)				
			1	2	3	4	5 und mehr
<b>je Haushalt und Monat in EUR</b>							
<b>43</b>	<b>Ausgabefähige Einkommen und Einnahmen.....</b>	<b>2 506</b>	<b>1 756</b>	<b>3 205</b>	<b>4 347</b>	<b>4 951</b>	<b>(5 751)</b>
44	Einnahmen aus Vermögensumwandlung/Krediten...	1 097	723	1 426	2 192	(1 641)	/
45	Einnahmen aus der Auflösung von Sachvermögen	92	77	89	/	-	/
46	Einnahmen aus der Auflösung von Geldvermögen	961	629	1 276	1 639	(975)	/
47	Einnahmen aus Kreditaufnahme.....	44	16	61	/	/	-
48	Aufnahme von Hypotheken, Grundschulden.....	(29)	/	(41)	/	/	-
49	Aufnahme von Konsumentenkrediten.....	15	(7)	20	/	/	-
<b>50</b>	<b>Gesamteinnahmen.....</b>	<b>3 911</b>	<b>2 687</b>	<b>5 023</b>	<b>7 198</b>	<b>7 274</b>	<b>(14 188)</b>
<b>51</b>	<b>Private Konsumausgaben.....</b>	<b>2 159</b>	<b>1 543</b>	<b>2 746</b>	<b>3 529</b>	<b>3 949</b>	<b>(4 427)</b>
52	Nahrungsmittel, Getränke und Tabakwaren.....	292	197	382	506	591	(583)
53	Bekleidung und Schuhe.....	75	50	98	145	180	(219)
54	Wohnen, Energie und Wohnungsinstandhaltung...	825	664	977	1 189	1 330	(1 420)
55	Innenausstattungen, Haushaltsgeräte und -gegenstände.....	100	67	133	163	210	/
56	Gesundheitspflege.....	150	90	214	210	292	(131)
57	Verkehr.....	227	128	314	551	569	(802)
58	Post- und Telekommunikation.....	48	41	54	78	118	(131)
59	Freizeit, Unterhaltung und Kultur.....	240	168	315	334	350	(471)
60	Bildungswesen.....	4	2	3	38	(47)	/
61	Beherbergungs- und Gaststättendienstleistungen	105	63	149	161	149	(259)
62	andere Waren und Dienstleistungen.....	93	76	108	154	114	(103)
<b>63</b>	<b>Andere Ausgaben.....</b>	<b>1 435</b>	<b>954</b>	<b>1 854</b>	<b>2 838</b>	<b>2 396</b>	<b>(9 785)</b>
64	sonstige Steuern.....	12	8	16	19	(21)	/
65	dar. Kraftfahrzeugsteuer.....	10	6	14	18	(20)	/
66	freiwillige Beiträge zur gesetzlichen Rentenversicherung (auch VBL).....	1	/	1	(3)	/	/
67	Versicherungsbeiträge..... darunter:	92	58	118	159	161	/
68	Beiträge für zusätzliche Kranken- und Pflegeversicherung.....	25	14	31	37	(19)	/
69	Beiträge für Kfz-Versicherungen.....	29	17	40	57	(75)	/
70	sonstige Übertragungen und Ausgaben.....	178	136	227	184	128	/
71	dar. Geldspenden.....	14	13	16	15	/	/
72	Tilgung und Verzinsung von Krediten <sup>2)</sup> ..... darunter:	98	70	118	225	(304)	/
73	Zinsen für Baudarlehen u. Ä. ....	25	15	32	72	(90)	/
74	Zinsen für Konsumentenkredite <sup>2)</sup> .....	5	4	5	10	(20)	/
75	Ausgaben für die Bildung von Sachvermögen.....	89	51	122	(144)	/	-
76	Ausgaben für die Bildung von Geldvermögen.....	965	630	1 252	2 105	1 146	/
<b>77</b>	<b>Gesamtausgaben.....</b>	<b>3 903</b>	<b>2 706</b>	<b>4 991</b>	<b>7 025</b>	<b>7 027</b>	<b>(15 393)</b>
78	Statistische Differenz.....	9	- 18	31	173	247	(-1 205)
Nachrichtlich:							
79	Übrige Ausgaben <sup>3)</sup> .....	321	203	430	620	678	(1 314)
80	Ersparnis.....	26	10	29	199	324	(9)

1) Ohne Beiträge für zusätzliche Kranken- und Pflegeversicherung. – 2) Einschließlich Überziehungszinsen. – 3) Sonstige Steuern, freiwillige Beiträge zur gesetzlichen Rentenversicherung, Versicherungsbeiträge, sonstige Übertragungen und Ausgaben, Zinsen für Kredite sowie statistische Differenz.

Hinweis: Einigen Einnahmepositionen (z. B. Beihilfen im öffentlichen Dienst sowie Erstattungen und Leistungen privater Krankenversicherungen) stehen entsprechende Ausgabepositionen (z. B. für Arzt- und Medikamentenrechnungen) gegenüber.

Einkommens- und Verbrauchsstichprobe

3 Einkommen und Einnahmen sowie Ausgaben privater Haushalte 2013

nach sozialer Stellung der Haupteinkommensbezieher und -bezieherinnen und monatlichem Haushaltsnettoeinkommen

3.1 Monatliches Haushaltsnettoeinkommen unter 500 EUR

Lfd. Nr.	Gegenstand der Nachweisung	Haushalte insgesamt	Davon nach der sozialen Stellung der Haupteinkommenspersonen							darunter	
			Selbstständige <sup>1)</sup>	Beamte/Beamtinnen	Angestellte	Arbeiter/-innen	Arbeitslose	Nicht-erwerbstätige	Rentner/-innen	Pensionäre/Pensionärinnen	
1	Erfasste Haushalte (Anzahl).....	178	/	/	/	/	/	/	120	/	/
2	Hochgerechnete Haushalte (1 000).....	179	/	/	/	/	/	/	103	/	/
<b>je Haushalt und Monat in EUR</b>											
3	Bruttoeinkommen aus unselbstständiger Arbeit.....	(238)	/	/	/	/	/	/	(76)	/	/
4	dar.: der Haupteinkommensbezieher/-innen.....	(188)	/	/	/	/	/	/	(66)	/	-
5	der Ehe- bzw. Lebenspartner/-innen.....	/	/	-	/	-	-	-	/	/	/
6	Bruttoeinkommen aus selbstständiger Arbeit.....	(89)	/	-	-	-	-	-	/	/	-
7	Einnahmen aus Vermögen.....	(-115)	/	/	/	/	/	/	(-88)	/	/
8	dar.: aus Vermietung und Verpachtung.....	/	/	/	/	-	-	/	/	/	/
9	unterstellte Mietzahlungen für ETW u. Ä. ....	(-106)	/	/	/	-	/	/	/	/	/
10	Einkommen aus öffentlichen Transferzahlungen.....	(220)	/	-	/	/	/	/	(268)	/	/
darunter:											
11	(Brutto) Renten der gesetzlichen Rentenversicherung.....	(113)	/	-	-	-	-	-	(188)	/	-
12	(Brutto) Pensionen.....	/	-	-	-	-	-	-	/	/	/
13	(Brutto) Renten der Zusatzversorgung des öffentlichen Dienstes.....	/	-	-	-	-	-	-	/	/	-
14	Renten der gesetzlichen Unfallversicherung.....	/	-	-	-	/	-	-	-	-	-
15	Arbeitslosengeld I.....	/	-	-	-	-	/	-	-	-	-
16	Arbeitslosengeld II (Hartz IV), Sozialgeld.....	/	-	-	-	-	/	/	-	-	-
17	Kurzarbeitergeld und laufende Übertragungen der Arbeitsförderung.....	/	-	-	-	-	-	/	-	-	-
18	Kindergeld, Kinderzuschlag.....	/	-	-	/	-	-	/	-	-	-
19	Mutterschaftsgeld.....	-	-	-	-	-	-	-	-	-	-
20	Wohngeld.....	/	/	-	-	-	/	/	-	-	-
21	Sozialhilfe.....	/	-	-	-	-	-	/	/	-	-
22	Elterngeld, Landeserziehungsgeld, Betreuungsgeld.....	/	-	-	/	-	-	-	-	-	-
23	BAföG.....	/	-	-	-	-	-	/	-	-	-
24	Beihilfen im öffentlichen Dienst.....	-	-	-	-	-	-	-	-	-	-
25	Pflegegeld.....	/	-	-	-	-	-	/	-	-	-
26	Grundsicherung im Alter und bei Erwerbsminderung.....	/	-	-	-	-	-	/	-	-	-
27	Einkommen aus nichtöffentlichen Transferzahlungen.....	103	/	/	/	/	/	/	(143)	/	-
darunter:											
28	(Brutto) Werks- und Betriebsrenten.....	/	-	-	-	-	-	/	/	/	-
29	Leistungen aus privaten Versicherungen.....	/	/	/	-	-	-	/	-	-	-
30	dar. Erstattungen und Leistungen privater Krankenversicherungen.....	/	-	-	-	-	-	-	-	-	-
31	Unterstützung von privaten Haushalten.....	(84)	/	/	/	/	/	/	(122)	/	-
32	Einnahmen aus Untervermietung.....	/	/	-	-	-	-	-	/	-	-
33	<b>Haushaltsbruttoeinkommen.....</b>	<b>537</b>	<b>/</b>	<b>/</b>	<b>/</b>	<b>/</b>	<b>/</b>	<b>/</b>	<b>412</b>	<b>/</b>	<b>/</b>
abzüglich:											
34	Einkommen-/Lohn-, Kirchensteuer und Solidaritätszuschlag.....	(92)	/	/	/	-	/	/	/	/	/
35	Pflichtbeiträge zur Sozialversicherung.....	163	/	/	/	/	/	/	(120)	/	/
darunter:											
36	Beiträge zur privaten Krankenversicherung <sup>2)</sup> .....	/	/	/	-	-	/	/	/	/	/
37	Beiträge freiwillig gesetzlich Versicherter zur Krankenversicherung.....	(49)	/	/	/	-	/	/	(31)	/	-
zuzüglich:											
38	Arbeitgeberzuschüsse zur Krankenversicherung und Pflegeversicherung bei freiwilliger oder privater Krankenversicherung.....	/	-	-	/	-	-	-	-	-	-
39	Zuschüsse der Rentenversicherungsträger zur freiwilligen oder privaten Krankenversicherung.....	/	-	-	-	-	-	/	/	/	-
40	<b>Haushaltsnettoeinkommen.....</b>	<b>288</b>	<b>/</b>	<b>/</b>	<b>/</b>	<b>/</b>	<b>/</b>	<b>/</b>	<b>273</b>	<b>/</b>	<b>/</b>
zuzüglich:											
41	Einnahmen aus dem Verkauf von Waren.....	(19)	/	-	-	-	/	/	/	/	-
42	Sonstige Einnahmen.....	(16)	/	/	/	/	/	/	(14)	/	-

Die Fußnoten folgen auf der zweiten Seite dieser Tabelle.

Einkommens- und Verbrauchsstichprobe

3 Einkommen und Einnahmen sowie Ausgaben privater Haushalte 2013

nach sozialer Stellung der Haupteinkommensbezieher und -bezieherinnen und monatlichem Haushaltsnettoeinkommen

3.1 Monatliches Haushaltsnettoeinkommen unter 500 EUR

Lfd. Nr.	Gegenstand der Nachweisung	Haushalte insgesamt	Davon nach der sozialen Stellung der Haupteinkommenspersonen								
			Selbstständige <sup>1)</sup>	Beamte/Beamtinnen	Angestellte	Arbeiter/-innen	Arbeitslose	Nicht-erwerbstätige	darunter		
									Rentner/-innen	Pensionäre/Pensionärinnen	
<b>je Haushalt und Monat in EUR</b>											
43	<b>Ausgabefähige Einkommen und Einnahmen.....</b>	<b>322</b>	/	/	/	/	/	/	<b>294</b>	/	/
44	Einnahmen aus Vermögensumwandlung/Krediten...	1 847	/	/	/	/	/	/	(1 266)	/	/
45	Einnahmen aus der Auflösung von Sachvermögen	/	/	-	-	/	-	-	-	-	-
46	Einnahmen aus der Auflösung von Geldvermögen	1 392	/	/	/	/	/	/	(1 224)	/	/
47	Einnahmen aus Kreditaufnahme.....	/	/	-	/	-	/	/	/	/	/
48	Aufnahme von Hypotheken, Grundschulden.....	/	-	-	/	-	-	-	-	-	-
49	Aufnahme von Konsumentenkrediten.....	/	/	-	-	-	/	/	/	/	/
50	<b>Gesamteinnahmen.....</b>	<b>2 424</b>	/	/	/	/	/	/	<b>1 702</b>	/	/
51	<b>Private Konsumausgaben.....</b>	<b>1 175</b>	/	/	/	/	/	/	<b>1 154</b>	/	/
52	Nahrungsmittel, Getränke und Tabakwaren.....	170	/	/	/	/	/	/	162	/	/
53	Bekleidung und Schuhe.....	51	/	/	/	/	/	/	61	/	/
54	Wohnen, Energie und Wohnungsinstandhaltung...	501	/	/	/	/	/	/	480	/	/
55	Innenausstattungen, Haushaltsgeräte und -gegenstände.....	46	/	/	/	/	/	/	(49)	/	/
56	Gesundheitspflege.....	54	/	/	/	/	/	/	(55)	/	/
57	Verkehr.....	93	/	/	/	/	/	/	(79)	/	/
58	Post- und Telekommunikation.....	44	/	/	/	/	/	/	42	/	/
59	Freizeit, Unterhaltung und Kultur.....	99	/	/	/	/	/	/	109	/	/
60	Bildungswesen.....	/	/	-	-	-	-	-	/	/	-
61	Beherbergungs- und Gaststättendienstleistungen	66	/	/	/	/	/	/	61	/	/
62	andere Waren und Dienstleistungen.....	44	/	/	/	/	/	/	42	/	/
63	<b>Andere Ausgaben.....</b>	<b>1 099</b>	/	/	/	/	/	/	<b>(615)</b>	/	/
64	sonstige Steuern.....	(9)	/	/	/	/	/	/	/	/	-
65	dar. Kraftfahrzeugsteuer.....	(7)	/	/	/	/	/	/	/	/	-
66	freiwillige Beiträge zur gesetzlichen Rentenversicherung (auch VBL).....	/	/	-	/	-	-	/	/	/	-
67	Versicherungsbeiträge.....	(44)	/	/	/	/	/	/	(33)	/	/
68	darunter: Beiträge für zusätzliche Kranken- und Pflegeversicherung.....	/	/	-	/	-	-	/	/	/	-
69	Beiträge für Kfz-Versicherungen.....	(13)	/	/	/	/	/	/	/	/	-
70	sonstige Übertragungen und Ausgaben.....	49	/	/	/	/	/	/	(45)	/	/
71	dar. Geldspenden.....	/	/	/	/	-	/	/	/	/	-
72	Tilgung und Verzinsung von Krediten <sup>3)</sup> .....	/	/	/	/	-	/	/	/	/	/
73	darunter: Zinsen für Baudarlehen u. Ä. ....	/	/	/	/	-	/	/	/	/	/
74	Zinsen für Konsumentenkredite <sup>3)</sup> .....	/	/	-	/	-	/	/	/	/	/
75	Ausgaben für die Bildung von Sachvermögen.....	/	/	-	/	-	/	/	/	/	-
76	Ausgaben für die Bildung von Geldvermögen.....	(866)	/	/	/	/	/	/	(422)	/	/
77	<b>Gesamtausgaben.....</b>	<b>2 529</b>	/	/	/	/	/	/	<b>1 911</b>	/	/
78	Statistische Differenz.....	- 105	/	/	/	/	/	/	- 209	/	/
Nachrichtlich:											
79	Übrige Ausgaben <sup>4)</sup> .....	19	/	/	/	/	/	/	- 115	/	/
80	Ersparnis.....	- 872	/	/	/	/	/	/	(-745)	/	/

1) Auch freiberuflich Tätige und Landwirte bzw. -wirtinnen. – 2) Ohne Beiträge für zusätzliche Kranken- und Pflegeversicherung. – 3) Einschließlich Überziehungszinsen. – 4) Sonstige Steuern, freiwillige Beiträge zur gesetzlichen Rentenversicherung, Versicherungsbeiträge, sonstige Übertragungen und Ausgaben, Zinsen für Kredite sowie statistische Differenz.

Hinweis: Einigen Einnahmepositionen (z. B. Beihilfen im öffentlichen Dienst sowie Erstattungen und Leistungen privater Krankenversicherungen) stehen entsprechende Ausgabe-positionen (z. B. für Arzt- und Medikamentenrechnungen) gegenüber.

Einkommens- und Verbrauchsstichprobe

3 Einkommen und Einnahmen sowie Ausgaben privater Haushalte 2013

nach sozialer Stellung der Haupteinkommensbezieher und -bezieherinnen und monatlichem Haushaltsnettoeinkommen

3.2 Monatliches Haushaltsnettoeinkommen von 500 bis unter 900 EUR

Lfd. Nr.	Gegenstand der Nachweisung	Haushalte insgesamt	Davon nach der sozialen Stellung der Haupteinkommenspersonen							darunter	
			Selbstständige <sup>1)</sup>	Beamte/Beamtinnen	Ange-stellte	Arbeiter/-innen	Arbeits-lose	Nicht-erwerbs-tätige	Rentner/-innen	Pensionäre/Pensio-närinnen	
			1	Erfasste Haushalte (Anzahl).....	2 488	(75)	/	144	(44)	736	1 486
2	Hochgerechnete Haushalte (1 000).....	2 756	(121)	/	171	(75)	814	1 573	1 117	/	
<b>je Haushalt und Monat in EUR</b>											
3	Bruttoeinkommen aus unselbstständiger Arbeit.....	112	/	/	890	(820)	31	41	(7)	-	
4	dar.: der Haupteinkommensbezieher/-innen.....	110	/	/	874	(820)	30	40	(7)	-	
5	der Ehe- bzw. Lebenspartner/-innen.....	/	-	/	/	-	/	/	/	-	
6	Bruttoeinkommen aus selbstständiger Arbeit.....	38	(796)	-	/	/	/	(3)	/	-	
7	Einnahmen aus Vermögen.....	7	/	/	/	/	(7)	4	-1	/	
8	dar.: aus Vermietung und Verpachtung.....	(1)	/	-	/	-	/	/	/	-	
9	unterstellte Mietzahlungen für ETW u. Ä. ....	2	/	/	/	/	/	(-2)	(-6)	/	
10	Einkommen aus öffentlichen Transferzahlungen.....	615	/	/	(104)	(147)	691	696	828	/	
darunter:											
11	(Brutto) Renten der gesetzlichen Rentenversicherung.....	296	/	-	/	/	/	512	699	/	
12	(Brutto) Pensionen.....	/	-	-	-	-	/	/	/	/	
13	(Brutto) Renten der Zusatzversorgung des öffentlichen Dienstes.....	(2)	-	-	-	-	-	(3)	(4)	-	
14	Renten der gesetzlichen Unfallversicherung.....	/	-	-	/	-	/	/	/	-	
15	Arbeitslosengeld I.....	(14)	-	-	/	-	(46)	/	/	-	
16	Arbeitslosengeld II (Hartz IV), Sozialgeld.....	190	/	-	/	/	614	(8)	(8)	-	
17	Kurzarbeitergeld und laufende Übertragungen der Arbeitsförderung.....	/	-	-	-	/	/	-	-	-	
18	Kindergeld, Kinderzuschlag.....	12	/	-	/	/	/	15	/	-	
19	Mutterschaftsgeld.....	-	-	-	-	-	-	-	-	-	
20	Wohngeld.....	11	/	-	/	/	/	16	17	-	
21	Sozialhilfe.....	(9)	-	-	-	/	/	(13)	(12)	-	
22	Elterngeld, Landeserziehungsgeld, Betreuungsgeld.....	/	-	-	/	-	-	-	-	-	
23	BAföG.....	21	-	-	/	-	-	35	-	-	
24	Beihilfen im öffentlichen Dienst.....	/	-	-	-	-	-	-	-	-	
25	Pflegegeld.....	/	-	-	-	-	-	/	/	-	
26	Grundsicherung im Alter und bei Erwerbsminderung.....	44	-	-	/	/	/	76	74	/	
27	Einkommen aus nichtöffentlichen Transferzahlungen.....	66	(77)	-	(35)	/	22	93	24	/	
darunter:											
28	(Brutto) Werks- und Betriebsrenten.....	(2)	-	-	-	-	/	(3)	(4)	-	
29	Leistungen aus privaten Versicherungen.....	(2)	/	-	/	/	/	(2)	/	/	
30	dar. Erstattungen und Leistungen privater Krankenversicherungen.....	(1)	-	-	-	-	-	-	-	-	
31	Unterstützung von privaten Haushalten.....	58	/	-	(32)	/	16	83	14	/	
32	Einnahmen aus Untervermietung.....	/	/	-	/	/	/	/	/	-	
33	<b>Haushaltsbruttoeinkommen.....</b>	<b>839</b>	<b>(1 084)</b>	<b>/</b>	<b>1 014</b>	<b>(994)</b>	<b>754</b>	<b>838</b>	<b>861</b>	<b>/</b>	
abzüglich:											
34	Einkommen-/Lohn-, Kirchensteuer und Solidaritätszuschlag.....	8	/	/	(57)	/	/	(0)	/	/	
35	Pflichtbeiträge zur Sozialversicherung.....	72	(259)	/	186	(172)	(4)	75	85	/	
darunter:											
36	Beiträge zur privaten Krankenversicherung <sup>2)</sup> .....	(5)	/	/	/	/	/	(4)	/	/	
37	Beiträge freiwillig gesetzlich Versicherter zur Krankenversicherung.....	8	(99)	/	/	-	/	(5)	/	/	
zuzüglich:											
38	Arbeitgeberzuschüsse zur Krankenversicherung und Pflegeversicherung bei freiwilliger oder privater Krankenversicherung.....	-	-	-	-	-	-	-	-	-	
39	Zuschüsse der Rentenversicherungsträger zur freiwilligen oder privaten Krankenversicherung.....	(1)	-	-	-	-	-	(1)	(2)	/	
40	<b>Haushaltsnettoeinkommen.....</b>	<b>760</b>	<b>(755)</b>	<b>/</b>	<b>771</b>	<b>(794)</b>	<b>749</b>	<b>763</b>	<b>777</b>	<b>/</b>	
zuzüglich:											
41	Einnahmen aus dem Verkauf von Waren.....	6	/	-	/	/	(3)	7	(6)	-	
42	Sonstige Einnahmen.....	9	(13)	/	(14)	/	8	8	8	/	

Die Fußnoten folgen auf der zweiten Seite dieser Tabelle.

Einkommens- und Verbrauchsstichprobe

3 Einkommen und Einnahmen sowie Ausgaben privater Haushalte 2013

nach sozialer Stellung der Haupteinkommensbezieher und -bezieherinnen und monatlichem Haushaltsnettoeinkommen

3.2 Monatliches Haushaltsnettoeinkommen von 500 bis unter 900 EUR

Lfd. Nr.	Gegenstand der Nachweisung	Haushalte insgesamt	Davon nach der sozialen Stellung der Haupteinkommenspersonen							darunter	
			Selbstständige <sup>1)</sup>	Beamte/Beamtinnen	Ange-stellte	Arbeiter/-innen	Arbeits-lose	Nicht-erwerbs-tätige	Rentner/-innen	Pensionäre/Pensio-närinnen	
			je Haushalt und Monat in EUR								
<b>43</b>	<b>Ausgabefähige Einkommen und Einnahmen.....</b>	<b>775</b>	<b>(776)</b>	<b>/</b>	<b>802</b>	<b>(808)</b>	<b>761</b>	<b>778</b>	<b>791</b>	<b>/</b>	
44	Einnahmen aus Vermögensumwandlung/Krediten...	198	(606)	/	(435)	/	68	213	162	/	
45	Einnahmen aus der Auflösung von Sachvermögen	/	/	-	/	-	/	/	/	/	
46	Einnahmen aus der Auflösung von Geldvermögen	156	(543)	/	(244)	/	61	169	147	/	
47	Einnahmen aus Kreditaufnahme.....	(16)	/	-	/	-	/	(12)	/	-	
48	Aufnahme von Hypotheken, Grundschulden.....	/	-	-	/	-	-	/	/	-	
49	Aufnahme von Konsumentenkrediten.....	(8)	/	-	/	-	/	(5)	/	-	
<b>50</b>	<b>Gesamteinnahmen.....</b>	<b>1 053</b>	<b>(1 712)</b>	<b>/</b>	<b>1 481</b>	<b>(1 089)</b>	<b>833</b>	<b>1 067</b>	<b>1 038</b>	<b>/</b>	
<b>51</b>	<b>Private Konsumausgaben.....</b>	<b>853</b>	<b>(1 131)</b>	<b>/</b>	<b>976</b>	<b>(848)</b>	<b>791</b>	<b>849</b>	<b>844</b>	<b>/</b>	
52	Nahrungsmittel, Getränke und Tabakwaren.....	162	(171)	/	156	(172)	170	157	164	/	
53	Bekleidung und Schuhe.....	30	(37)	/	45	(38)	23	31	24	/	
54	Wohnen, Energie und Wohnungsinstandhaltung...	410	(533)	/	401	(399)	401	407	429	/	
55	Innenausstattungen, Haushaltsgeräte und -gegenstände.....	24	(22)	/	46	(12)	21	25	26	/	
56	Gesundheitspflege.....	20	(26)	/	23	(15)	16	21	21	/	
57	Verkehr.....	46	(120)	/	87	(53)	36	41	35	/	
58	Post- und Telekommunikation.....	36	(47)	/	47	(42)	37	34	31	/	
59	Freizeit, Unterhaltung und Kultur.....	61	(86)	/	88	(53)	45	64	61	/	
60	Bildungswesen.....	6	/	/	/	/	(1)	8	(0)	-	
61	Beherbergungs- und Gaststättendienstleistungen	25	(48)	/	35	(25)	16	27	18	/	
62	andere Waren und Dienstleistungen.....	32	(34)	/	40	(30)	25	35	35	/	
<b>63</b>	<b>Andere Ausgaben.....</b>	<b>153</b>	<b>(334)</b>	<b>/</b>	<b>312</b>	<b>(85)</b>	<b>64</b>	<b>171</b>	<b>135</b>	<b>/</b>	
64	sonstige Steuern.....	7	/	/	/	/	(2)	2	(2)	-	
65	dar. Kraftfahrzeugsteuer.....	2	/	/	/	/	(2)	(2)	(2)	-	
66	freiwillige Beiträge zur gesetzlichen Rentenversicherung (auch VBL).....	(1)	/	-	/	/	/	/	/	-	
67	Versicherungsbeiträge.....	22	(40)	/	(31)	/	19	20	23	/	
68	darunter: Beiträge für zusätzliche Kranken- und Pflegeversicherung.....	3	/	/	(5)	/	(3)	3	4	/	
69	Beiträge für Kfz-Versicherungen.....	6	/	-	(12)	/	(6)	5	5	/	
70	sonstige Übertragungen und Ausgaben.....	14	(25)	/	(19)	/	10	15	15	/	
71	dar. Geldspenden.....	1	/	/	/	/	(1)	2	(1)	/	
72	Tilgung und Verzinsung von Krediten <sup>3)</sup> .....	13	/	/	(15)	/	7	13	16	-	
73	darunter: Zinsen für Baudarlehen u. Ä. ....	/	/	/	/	-	/	/	/	-	
74	Zinsen für Konsumentenkredite <sup>3)</sup> .....	2	/	-	(3)	/	1	2	2	-	
75	Ausgaben für die Bildung von Sachvermögen.....	/	-	/	/	/	/	/	/	/	
76	Ausgaben für die Bildung von Geldvermögen.....	90	(211)	/	(75)	/	25	119	79	/	
<b>77</b>	<b>Gesamtausgaben.....</b>	<b>1 085</b>	<b>(1 794)</b>	<b>/</b>	<b>1 531</b>	<b>(1 133)</b>	<b>860</b>	<b>1 096</b>	<b>1 064</b>	<b>/</b>	
78	Statistische Differenz.....	- 32	(-82)	/	- 50	(-43)	- 27	- 29	- 26	/	
	Nachrichtlich:										
79	Übrige Ausgaben <sup>4)</sup> .....	15	(10)	/	93	(3)	7	11	16	/	
80	Ersparnis.....	- 92	(-365)	/	- 266	(-42)	- 37	- 82	- 69	/	

1) Auch freiberuflich Tätige und Landwirte bzw. -wirtinnen. – 2) Ohne Beiträge für zusätzliche Kranken- und Pflegeversicherung. – 3) Einschließlich Überziehungszinsen. – 4) Sonstige Steuern, freiwillige Beiträge zur gesetzlichen Rentenversicherung, Versicherungsbeiträge, sonstige Übertragungen und Ausgaben, Zinsen für Kredite sowie statistische Differenz.

Hinweis: Einigen Einnahmepositionen (z. B. Beihilfen im öffentlichen Dienst sowie Erstattungen und Leistungen privater Krankenversicherungen) stehen entsprechende Ausgabepositionen (z. B. für Arzt- und Medikamentenrechnungen) gegenüber.

Einkommens- und Verbrauchsstichprobe

3 Einkommen und Einnahmen sowie Ausgaben privater Haushalte 2013

nach sozialer Stellung der Haupteinkommensbezieher und -bezieherinnen und monatlichem Haushaltsnettoeinkommen

3.3 Monatliches Haushaltsnettoeinkommen von 900 bis unter 1 300 EUR

Lfd. Nr.	Gegenstand der Nachweisung	Haushalte insgesamt	Davon nach der sozialen Stellung der Haupteinkommenspersonen							
			Selbstständige <sup>1)</sup>	Beamte/Beamtinnen	Angestellte	Arbeiter/-innen	Arbeitslose	Nicht-erwerbstätige	darunter	
									Rentner/-innen	Pensionäre/Pensionärinnen
1	Erfasste Haushalte (Anzahl).....	3 773	122	(34)	727	237	528	2 125	1 589	/
2	Hochgerechnete Haushalte (1 000).....	4 042	185	(35)	773	355	527	2 167	1 719	/
<b>je Haushalt und Monat in EUR</b>										
3	Bruttoeinkommen aus unselbstständiger Arbeit.....	418	/	(1 172)	1 285	1 218	70	80	30	-
4	dar.: der Haupteinkommensbezieher/-innen.....	409	/	(1 167)	1 275	1 213	65	72	28	-
5	der Ehe- bzw. Lebenspartner/-innen.....	(7)	/	/	/	/	/	(6)	/	-
6	Bruttoeinkommen aus selbstständiger Arbeit.....	55	1 063	-	/	/	(13)	(6)	(4)	-
7	Einnahmen aus Vermögen.....	41	(131)	/	15	(-6)	(41)	51	51	/
8	dar.: aus Vermietung und Verpachtung.....	(4)	/	-	/	/	/	(7)	(6)	-
9	unterstellte Mietzahlungen für ETW u. Ä. ....	31	(98)	/	(12)	/	(39)	36	37	/
10	Einkommen aus öffentlichen Transferzahlungen.....	670	(151)	/	114	161	911	948	1 074	/
darunter:										
11	(Brutto) Renten der gesetzlichen Rentenversicherung.....	429	/	-	/	/	(18)	786	976	/
12	(Brutto) Pensionen.....	(8)	-	-	/	/	/	(13)	/	/
13	(Brutto) Renten der Zusatzversorgung des öffentlichen Dienstes.....	12	/	-	-	/	/	22	27	-
14	Renten der gesetzlichen Unfallversicherung.....	(2)	/	-	/	/	/	/	/	-
15	Arbeitslosengeld I.....	23	/	-	/	/	162	/	/	-
16	Arbeitslosengeld II (Hartz IV), Sozialgeld.....	95	/	-	(30)	(47)	599	(9)	(7)	-
17	Kurzarbeitergeld und laufende Übertragungen der Arbeitsförderung.....	/	/	-	/	-	/	/	/	-
18	Kindergeld, Kinderzuschlag.....	26	/	/	(30)	/	56	17	/	-
19	Mutterschaftsgeld.....	/	-	-	/	-	-	/	-	-
20	Wohngeld.....	6	/	/	(4)	/	/	7	5	-
21	Sozialhilfe.....	(3)	/	-	/	/	/	(3)	/	-
22	Elterngeld, Landeserziehungsgeld, Betreuungsgeld.....	/	-	-	/	-	/	/	-	-
23	BAföG.....	19	-	-	/	/	/	33	/	-
24	Beihilfen im öffentlichen Dienst.....	/	.	.	.	.	.	.	.	.
25	Pflegegeld.....	(3)	/	-	/	-	/	(5)	(5)	-
26	Grundsicherung im Alter und bei Erwerbsminderung.....	19	/	-	/	/	/	32	25	-
27	Einkommen aus nichtöffentlichen Transferzahlungen.....	91	(78)	(102)	53	(59)	60	118	57	/
darunter:										
28	(Brutto) Werks- und Betriebsrenten.....	6	-	-	/	-	/	11	14	-
29	Leistungen aus privaten Versicherungen.....	(2)	/	/	/	/	/	(2)	(2)	/
30	dar. Erstattungen und Leistungen privater Krankenversicherungen.....	(1)	.	.	.	.	.	.	.	.
31	Unterstützung von privaten Haushalten.....	76	(69)	/	48	(54)	48	96	35	/
32	Einnahmen aus Untervermietung.....	(1)	/	-	/	-	/	/	/	-
<b>33</b>	<b>Haushaltsbruttoeinkommen.....</b>	<b>1 277</b>	<b>1 493</b>	<b>(1 325)</b>	<b>1 475</b>	<b>1 437</b>	<b>1 099</b>	<b>1 204</b>	<b>1 217</b>	<b>/</b>
abzüglich:										
34	Einkommen-/Lohn-, Kirchensteuer und Solidaritätszuschlag.....	32	(118)	(80)	88	77	/	3	(3)	/
35	Pflichtbeiträge zur Sozialversicherung.....	141	286	(101)	256	245	(8)	103	113	/
darunter:										
36	Beiträge zur privaten Krankenversicherung <sup>2)</sup> .....	5	/	/	/	-	/	(4)	/	/
37	Beiträge freiwillig gesetzlich Versicherter zur Krankenversicherung.....	9	(128)	/	/	/	/	(4)	(3)	/
zuzüglich:										
38	Arbeitgeberzuschüsse zur Krankenversicherung und Pflegeversicherung bei freiwilliger oder privater Krankenversicherung.....	/	-	-	/	/	-	-	-	-
39	Zuschüsse der Rentenversicherungsträger zur freiwilligen oder privaten Krankenversicherung.....	(1)	/	-	-	-	-	(1)	(2)	-
<b>40</b>	<b>Haushaltsnettoeinkommen.....</b>	<b>1 105</b>	<b>1 089</b>	<b>(1 144)</b>	<b>1 131</b>	<b>1 115</b>	<b>1 089</b>	<b>1 099</b>	<b>1 103</b>	<b>/</b>
zuzüglich:										
41	Einnahmen aus dem Verkauf von Waren.....	7	/	/	(6)	/	(5)	7	5	-
42	Sonstige Einnahmen.....	13	(17)	(15)	21	11	10	11	10	/

Die Fußnoten folgen auf der zweiten Seite dieser Tabelle.

Einkommens- und Verbrauchsstichprobe

3 Einkommen und Einnahmen sowie Ausgaben privater Haushalte 2013

nach sozialer Stellung der Haupteinkommensbezieher und -bezieherinnen und monatlichem Haushaltsnettoeinkommen

3.3 Monatliches Haushaltsnettoeinkommen von 900 bis unter 1 300 EUR

Lfd. Nr.	Gegenstand der Nachweisung	Haushalte insgesamt	Davon nach der sozialen Stellung der Haupteinkommenspersonen							darunter	
			Selbstständige <sup>1)</sup>	Beamte/Beam-tinnen	Ange-stellte	Arbeiter/-innen	Arbeits-lose	Nicht-erwerbs-tätige	Rentner/-innen	Pensionäre/Pensio-närinnen	
			je Haushalt und Monat in EUR								
<b>43</b>	<b>Ausgabefähige Einkommen und Einnahmen.....</b>	<b>1 125</b>	<b>1 121</b>	<b>(1 174)</b>	<b>1 158</b>	<b>1 130</b>	<b>1 104</b>	<b>1 117</b>	<b>1 118</b>	/	
44	Einnahmen aus Vermögensumwandlung/Krediten...	290	(1 299)	/	239	(98)	66	310	321	/	
45	Einnahmen aus der Auflösung von Sachvermögen	(18)	/	/	/	/	/	/	/	-	
46	Einnahmen aus der Auflösung von Geldvermögen.	224	(724)	/	161	(86)	61	269	274	/	
47	Einnahmen aus Kreditaufnahme.....	(47)	/	/	/	/	/	(9)	/	-	
48	Aufnahme von Hypotheken, Grundschulden.....	/	/	-	/	/	/	/	/	-	
49	Aufnahme von Konsumentenkrediten.....	(17)	/	/	/	/	/	(6)	/	-	
<b>50</b>	<b>Gesamteinnahmen.....</b>	<b>1 587</b>	<b>2 824</b>	<b>(1 439)</b>	<b>1 741</b>	<b>1 551</b>	<b>1 179</b>	<b>1 533</b>	<b>1 554</b>	/	
<b>51</b>	<b>Private Konsumausgaben.....</b>	<b>1 136</b>	<b>1 406</b>	<b>(1 074)</b>	<b>1 153</b>	<b>1 037</b>	<b>1 088</b>	<b>1 136</b>	<b>1 133</b>	/	
52	Nahrungsmittel, Getränke und Tabakwaren.....	193	214	(155)	185	191	222	187	190	/	
53	Bekleidung und Schuhe.....	46	52	(70)	61	44	40	42	37	/	
54	Wohnen, Energie und Wohnungsinstandhaltung...	496	576	(404)	452	447	519	508	516	/	
55	Innenausstattungen, Haushaltsgeräte und -gegenstände.....	37	55	(19)	40	29	33	36	37	/	
56	Gesundheitspflege.....	31	39	(37)	21	21	21	37	42	/	
57	Verkehr.....	98	158	(133)	133	101	64	87	85	/	
58	Post- und Telekommunikation.....	44	57	(43)	50	47	47	39	36	/	
59	Freizeit, Unterhaltung und Kultur.....	99	127	(98)	106	82	69	104	105	/	
60	Bildungswesen.....	8	/	/	(12)	/	(6)	8	(1)	-	
61	Beherbergungs- und Gaststättendienstleistungen	43	71	(68)	47	33	27	43	38	/	
62	andere Waren und Dienstleistungen.....	44	45	(39)	46	40	39	45	46	/	
<b>63</b>	<b>Andere Ausgaben.....</b>	<b>319</b>	<b>1 187</b>	<b>(185)</b>	<b>292</b>	<b>222</b>	<b>124</b>	<b>320</b>	<b>335</b>	/	
64	sonstige Steuern.....	5	/	/	7	(5)	(4)	4	5	-	
65	dar. Kraftfahrzeugsteuer.....	4	/	/	(4)	(5)	(3)	4	4	-	
66	freiwillige Beiträge zur gesetzlichen Rentenversicherung (auch VBL).....	1	/	/	(2)	/	/	/	/	-	
67	Versicherungsbeiträge.....	37	(61)	/	42	45	30	33	36	/	
68	darunter: Beiträge für zusätzliche Kranken- und Pflegeversicherung.....	5	(8)	/	4	(3)	(3)	5	6	/	
69	Beiträge für Kfz-Versicherungen.....	13	(19)	/	17	(19)	12	10	11	/	
70	sonstige Übertragungen und Ausgaben.....	34	(43)	/	29	32	15	40	46	/	
71	dar. Geldspenden.....	2	/	/	(1)	/	(1)	3	3	-	
72	Tilgung und Verzinsung von Krediten <sup>3)</sup> .....	29	(109)	/	30	(25)	26	24	26	/	
73	darunter: Zinsen für Baudarlehen u. Ä. ....	(4)	/	-	/	/	/	(2)	(2)	-	
74	Zinsen für Konsumentenkredite <sup>3)</sup> .....	4	/	/	5	(5)	4	3	3	/	
75	Ausgaben für die Bildung von Sachvermögen.....	/	/	/	/	/	/	/	/	-	
76	Ausgaben für die Bildung von Geldvermögen.....	176	(386)	(89)	131	109	47	217	221	/	
<b>77</b>	<b>Gesamtausgaben.....</b>	<b>1 628</b>	<b>2 996</b>	<b>(1 439)</b>	<b>1 790</b>	<b>1 581</b>	<b>1 221</b>	<b>1 562</b>	<b>1 583</b>	/	
78	Statistische Differenz.....	- 41	- 172	(-1)	- 49	- 31	- 42	- 29	- 29	/	
	Nachrichtlich:										
79	Übrige Ausgaben <sup>4)</sup> .....	43	- 6	(72)	41	58	15	52	62	/	
80	Ersparnis.....	- 54	- 279	(28)	- 36	36	1	- 71	- 76	/	

1) Auch freiberuflich Tätige und Landwirte bzw. -wirtinnen. – 2) Ohne Beiträge für zusätzliche Kranken- und Pflegeversicherung. – 3) Einschließlich Überziehungszinsen. – 4) Sonstige Steuern, freiwillige Beiträge zur gesetzlichen Rentenversicherung, Versicherungsbeiträge, sonstige Übertragungen und Ausgaben, Zinsen für Kredite sowie statistische Differenz.

Hinweis: Einigen Einnahmepositionen (z. B. Beihilfen im öffentlichen Dienst sowie Erstattungen und Leistungen privater Krankenversicherungen) stehen entsprechende Ausgabepositionen (z. B. für Arzt- und Medikamentenrechnungen) gegenüber.

Einkommens- und Verbrauchsstichprobe

3 Einkommen und Einnahmen sowie Ausgaben privater Haushalte 2013

nach sozialer Stellung der Haupteinkommensbezieher und -bezieherinnen und monatlichem Haushaltsnettoeinkommen

3.4 Monatliches Haushaltsnettoeinkommen von 1 300 bis unter 1 500 EUR

Lfd. Nr.	Gegenstand der Nachweisung	Haushalte insgesamt	Davon nach der sozialen Stellung der Haupteinkommenspersonen							
			Selbstständige <sup>1)</sup>	Beamte/Beamtinnen	Angestellte	Arbeiter/-innen	Arbeitslose	Nicht-erwerbstätige	darunter	
									Rentner/-innen	Pensionäre/Pensionärinnen
1	Erfasste Haushalte (Anzahl).....	2 094	(85)	(27)	574	154	202	1 052	868	/
2	Hochgerechnete Haushalte (1 000).....	2 129	(121)	(18)	558	214	200	1 018	856	/
<b>je Haushalt und Monat in EUR</b>										
3	Bruttoeinkommen aus unselbstständiger Arbeit.....	644	(126)	(1 551)	1 587	1 594	(132)	72	33	/
4	dar.: der Haupteinkommensbezieher/-innen.....	621	/	(1 456)	1 574	1 557	(90)	60	29	/
5	der Ehe- bzw. Lebenspartner/-innen.....	15	/	/	/	/	/	(7)	/	-
6	Bruttoeinkommen aus selbstständiger Arbeit.....	84	(1 347)	/	/	/	/	(8)	(7)	-
7	Einnahmen aus Vermögen.....	72	(129)	/	27	(42)	(85)	96	104	/
8	dar.: aus Vermietung und Verpachtung.....	(4)	/	-	/	/	/	(7)	/	-
9	unterstellte Mietzahlungen für ETW u. Ä. ....	60	/	/	(24)	/	(81)	77	86	/
10	Einkommen aus öffentlichen Transferzahlungen.....	754	(186)	/	160	(152)	1 110	1 215	1 303	/
darunter:										
11	(Brutto) Renten der gesetzlichen Rentenversicherung.....	489	/	/	/	/	/	1 003	1 175	/
12	(Brutto) Pensionen.....	(15)	-	-	/	-	/	(31)	/	/
13	(Brutto) Renten der Zusatzversorgung des öffentlichen Dienstes.....	23	/	-	/	-	-	47	53	/
14	Renten der gesetzlichen Unfallversicherung.....	/	-	-	/	-	/	/	/	-
15	Arbeitslosengeld I.....	(16)	/	-	/	/	(143)	/	/	-
16	Arbeitslosengeld II (Hartz IV), Sozialgeld.....	92	/	-	(38)	/	712	(13)	/	-
17	Kurzarbeitergeld und laufende Übertragungen der Arbeitsförderung.....	/	-	-	/	/	/	-	-	-
18	Kindergeld, Kinderzuschlag.....	39	/	/	41	(36)	138	(20)	/	/
19	Mutterschaftsgeld.....	/	/	-	-	-	-	-	-	-
20	Wohngeld.....	(5)	/	-	(6)	/	/	(5)	/	-
21	Sozialhilfe.....	/	/	-	/	/	/	/	/	/
22	Elterngeld, Landeserziehungsgeld, Betreuungsgeld.....	/	-	-	/	/	/	/	-	-
23	BAföG.....	(19)	-	/	/	/	/	(33)	/	-
24	Beihilfen im öffentlichen Dienst.....	/	-	-	-	-	-	-	-	-
25	Pflegegeld.....	(4)	/	-	/	-	/	(6)	/	-
26	Grundsicherung im Alter und bei Erwerbsminderung.....	(9)	-	-	/	/	/	(18)	(15)	-
27	Einkommen aus nichtöffentlichen Transferzahlungen.....	113	(143)	/	84	(67)	(82)	142	93	/
darunter:										
28	(Brutto) Werks- und Betriebsrenten.....	11	-	-	/	-	-	22	25	-
29	Leistungen aus privaten Versicherungen.....	(4)	/	/	/	/	/	(6)	(5)	/
30	dar. Erstattungen und Leistungen privater Krankenversicherungen.....	(2)	-	-	-	-	-	-	-	-
31	Unterstützung von privaten Haushalten.....	90	(124)	/	77	(56)	(75)	103	56	/
32	Einnahmen aus Untervermietung.....	/	/	-	/	-	/	/	/	-
<b>33</b>	<b>Haushaltsbruttoeinkommen.....</b>	<b>1 668</b>	<b>(1 935)</b>	<b>(1 712)</b>	<b>1 868</b>	<b>1 854</b>	<b>1 420</b>	<b>1 535</b>	<b>1 543</b>	<b>/</b>
abzüglich:										
34	Einkommen-/Lohn-, Kirchensteuer und Solidaritätszuschlag.....	67	(210)	(128)	145	142	/	(3)	/	/
35	Pflichtbeiträge zur Sozialversicherung.....	202	(330)	(156)	318	313	(18)	136	145	/
darunter:										
36	Beiträge zur privaten Krankenversicherung <sup>2)</sup> .....	(11)	(94)	/	/	-	/	(9)	/	/
37	Beiträge freiwillig gesetzlich Versicherter zur Krankenversicherung.....	(10)	(116)	/	/	-	/	(6)	(5)	/
zuzüglich:										
38	Arbeitgeberzuschüsse zur Krankenversicherung und Pflegeversicherung bei freiwilliger oder privater Krankenversicherung.....	/	-	-	/	-	-	/	-	-
39	Zuschüsse der Rentenversicherungsträger zur freiwilligen oder privaten Krankenversicherung.....	(2)	/	-	-	-	-	(3)	(3)	/
<b>40</b>	<b>Haushaltsnettoeinkommen.....</b>	<b>1 401</b>	<b>(1 398)</b>	<b>(1 428)</b>	<b>1 405</b>	<b>1 399</b>	<b>1 398</b>	<b>1 399</b>	<b>1 399</b>	<b>/</b>
zuzüglich:										
41	Einnahmen aus dem Verkauf von Waren.....	8	/	/	(6)	/	(8)	7	(5)	/
42	Sonstige Einnahmen.....	14	(8)	/	14	(16)	14	15	13	/

Die Fußnoten folgen auf der zweiten Seite dieser Tabelle.



Einkommens- und Verbrauchsstichprobe

3 Einkommen und Einnahmen sowie Ausgaben privater Haushalte 2013

nach sozialer Stellung der Haupteinkommensbezieher und -bezieherinnen und monatlichem Haushaltsnettoeinkommen

3.4 Monatliches Haushaltsnettoeinkommen von 1 300 bis unter 1 500 EUR

Lfd. Nr.	Gegenstand der Nachweisung	Haushalte insgesamt	Davon nach der sozialen Stellung der Haupteinkommenspersonen							darunter	
			Selbstständige <sup>1)</sup>	Beamte/Beam-tinnen	Ange-stellte	Arbeiter/-innen	Arbeits-lose	Nicht-erwerbs-tätige	Rentner/-innen	Pensionäre/Pensio-närinnen	
			je Haushalt und Monat in EUR								
<b>43</b>	<b>Ausgabefähige Einkommen und Einnahmen.....</b>	<b>1 423</b>	<b>(1 431)</b>	<b>(1 456)</b>	<b>1 426</b>	<b>1 421</b>	<b>1 419</b>	<b>1 420</b>	<b>1 418</b>	/	
44	Einnahmen aus Vermögensumwandlung/Krediten...	315	(855)	/	193	(254)	(78)	357	373	/	
45	Einnahmen aus der Auflösung von Sachvermögen	(19)	/	/	/	/	/	/	/	-	
46	Einnahmen aus der Auflösung von Geldvermögen	265	(669)	/	159	(232)	(72)	315	329	/	
47	Einnahmen aus Kreditaufnahme.....	(30)	/	/	/	/	/	/	/	/	
48	Aufnahme von Hypotheken, Grundschulden.....	/	/	-	/	-	-	/	/	-	
49	Aufnahme von Konsumentenkrediten.....	(21)	/	/	/	/	/	/	/	/	
<b>50</b>	<b>Gesamteinnahmen.....</b>	<b>2 007</b>	<b>(2 826)</b>	<b>(3 110)</b>	<b>2 082</b>	<b>2 130</b>	<b>1 519</b>	<b>1 917</b>	<b>1 938</b>	/	
<b>51</b>	<b>Private Konsumausgaben.....</b>	<b>1 384</b>	<b>(1 531)</b>	<b>(1 813)</b>	<b>1 368</b>	<b>1 283</b>	<b>1 326</b>	<b>1 401</b>	<b>1 385</b>	/	
52	Nahrungsmittel, Getränke und Tabakwaren.....	223	(216)	(196)	208	236	270	220	219	/	
53	Bekleidung und Schuhe.....	60	(93)	(98)	70	49	55	54	49	/	
54	Wohnen, Energie und Wohnungsinstandhaltung...	567	(614)	(496)	521	502	617	593	598	/	
55	Innenausstattungen, Haushaltsgeräte und -gegenstände.....	57	(40)	/	72	49	37	56	57	/	
56	Gesundheitspflege.....	39	(43)	/	27	19	22	52	53	/	
57	Verkehr.....	130	(173)	(474)	158	163	93	104	96	/	
58	Post- und Telekommunikation.....	51	(60)	(69)	56	57	56	44	40	/	
59	Freizeit, Unterhaltung und Kultur.....	136	(135)	(160)	122	110	89	157	161	/	
60	Bildungswesen.....	10	/	/	(14)	/	(11)	(9)	(1)	/	
61	Beherbergungs- und Gaststättendienstleistungen	55	(79)	(108)	61	51	29	54	50	/	
62	andere Waren und Dienstleistungen.....	57	(70)	(79)	58	43	46	59	60	/	
<b>63</b>	<b>Andere Ausgaben.....</b>	<b>389</b>	<b>(897)</b>	<b>(1 205)</b>	<b>287</b>	<b>377</b>	<b>175</b>	<b>414</b>	<b>443</b>	/	
64	sonstige Steuern.....	9	/	/	(5)	(8)	(5)	13	14	/	
65	dar. Kraftfahrzeugsteuer.....	6	/	/	(5)	(8)	(5)	6	6	/	
66	freiwillige Beiträge zur gesetzlichen Rentenversicherung (auch VBL).....	2	/	/	(4)	/	/	/	/	-	
67	Versicherungsbeiträge.....	52	(64)	/	57	51	40	51	54	/	
68	darunter: Beiträge für zusätzliche Kranken- und Pflegeversicherung.....	7	/	/	6	(3)	(4)	9	10	/	
69	Beiträge für Kfz-Versicherungen.....	18	/	/	20	(22)	(15)	17	18	/	
70	sonstige Übertragungen und Ausgaben.....	65	(56)	/	31	44	26	96	109	/	
71	dar. Geldspenden.....	4	/	/	(2)	/	/	6	7	/	
72	Tilgung und Verzinsung von Krediten <sup>3)</sup> .....	40	(112)	/	45	(33)	(33)	30	29	/	
73	darunter: Zinsen für Baudarlehen u. Ä. ....	(5)	/	/	/	/	/	(5)	(4)	-	
74	Zinsen für Konsumentenkredite <sup>3)</sup> .....	5	(7)	/	7	(5)	(3)	4	4	/	
75	Ausgaben für die Bildung von Sachvermögen.....	(6)	/	-	/	/	/	/	/	-	
76	Ausgaben für die Bildung von Geldvermögen.....	215	(599)	(954)	144	239	71	218	230	/	
<b>77</b>	<b>Gesamtausgaben.....</b>	<b>2 042</b>	<b>(2 968)</b>	<b>(3 302)</b>	<b>2 117</b>	<b>2 115</b>	<b>1 523</b>	<b>1 954</b>	<b>1 976</b>	/	
78	Statistische Differenz.....	- 36	(-142)	(-192)	- 35	15	- 4	- 37	- 38	/	
	Nachrichtlich:										
79	Übrige Ausgaben <sup>4)</sup> .....	103	(26)	(-40)	73	124	80	132	148	/	
80	Ersparnis.....	- 65	(-125)	(-317)	- 15	13	14	- 113	- 115	/	

1) Auch freiberuflich Tätige und Landwirte bzw. -wirtinnen. – 2) Ohne Beiträge für zusätzliche Kranken- und Pflegeversicherung. – 3) Einschließlich Überziehungszinsen. – 4) Sonstige Steuern, freiwillige Beiträge zur gesetzlichen Rentenversicherung, Versicherungsbeiträge, sonstige Übertragungen und Ausgaben, Zinsen für Kredite sowie statistische Differenz.

Hinweis: Einigen Einnahmepositionen (z. B. Beihilfen im öffentlichen Dienst sowie Erstattungen und Leistungen privater Krankenversicherungen) stehen entsprechende Ausgabepositionen (z. B. für Arzt- und Medikamentenrechnungen) gegenüber.

Einkommens- und Verbrauchsstichprobe

3 Einkommen und Einnahmen sowie Ausgaben privater Haushalte 2013

nach sozialer Stellung der Haupteinkommensbezieher und -bezieherinnen und monatlichem Haushaltsnettoeinkommen

3.5 Monatliches Haushaltsnettoeinkommen von 1 500 bis unter 1 700 EUR

Lfd. Nr.	Gegenstand der Nachweisung	Haushalte insgesamt	Davon nach der sozialen Stellung der Haupteinkommenspersonen							darunter	
			Selbstständige <sup>1)</sup>	Beamte/Beamtinnen	Angestellte	Arbeiter/-innen	Arbeitslose	Nicht-erwerbstätige	Rentner/-innen	Pensionäre/Pensionärinnen	
1	Erfasste Haushalte (Anzahl).....	2 288	(70)	(33)	812	174	140	1 059	896	(30)	
2	Hochgerechnete Haushalte (1 000).....	2 134	(96)	(23)	722	228	128	936	803	(22)	
<b>je Haushalt und Monat in EUR</b>											
3	Bruttoeinkommen aus unselbstständiger Arbeit.....	932	/	(1 709)	1 972	1 806	(140)	85	46	/	
4	dar.: der Haupteinkommensbezieher/-innen.....	898	/	(1 705)	1 940	1 745	(93)	65	37	/	
5	der Ehe- bzw. Lebenspartner/-innen.....	25	/	/	(21)	/	/	(14)	(8)	/	
6	Bruttoeinkommen aus selbstständiger Arbeit.....	69	(1 308)	/	(13)	/	/	(12)	(6)	/	
7	Einnahmen aus Vermögen.....	105	(168)	/	31	(63)	(98)	169	174	/	
8	dar.: aus Vermietung und Verpachtung.....	(8)	/	-	/	/	/	(11)	(8)	-	
9	unterstellte Mietzahlungen für ETW u. Ä. ....	86	/	/	(25)	(52)	(85)	141	147	/	
10	Einkommen aus öffentlichen Transferzahlungen.....	740	(256)	/	140	(185)	1 223	1 339	1 423	(1 753)	
darunter:											
11	(Brutto) Renten der gesetzlichen Rentenversicherung.....	509	/	-	(16)	/	/	1 124	1 295	/	
12	(Brutto) Pensionen.....	(24)	-	-	/	-	-	(55)	/	(1 605)	
13	(Brutto) Renten der Zusatzversorgung des öffentlichen Dienstes.....	23	-	-	/	/	/	52	60	-	
14	Renten der gesetzlichen Unfallversicherung.....	/	-	-	/	/	/	/	/	-	
15	Arbeitslosengeld I.....	(17)	/	/	/	/	(234)	/	/	-	
16	Arbeitslosengeld II (Hartz IV), Sozialgeld.....	62	/	-	(24)	/	(661)	(15)	/	/	
17	Kurzarbeitergeld und laufende Übertragungen der Arbeitsförderung.....	/	-	-	/	-	/	/	/	-	
18	Kindergeld, Kinderzuschlag.....	40	/	/	41	(50)	(173)	(17)	/	/	
19	Mutterschaftsgeld.....	/	-	-	/	-	-	-	-	-	
20	Wohngeld.....	(4)	/	-	(4)	/	/	(4)	/	-	
21	Sozialhilfe.....	/	/	-	/	/	/	/	/	-	
22	Elterngeld, Landeserziehungsgeld, Betreuungsgeld.....	/	-	-	/	/	/	/	/	-	
23	BAföG.....	(15)	-	/	/	/	/	(29)	/	-	
24	Beihilfen im öffentlichen Dienst.....	/	-	-	-	-	-	-	-	-	
25	Pflegegeld.....	(4)	-	-	-	/	/	(8)	(8)	-	
26	Grundsicherung im Alter und bei Erwerbsminderung.....	/	/	-	/	-	/	/	/	-	
27	Einkommen aus nichtöffentlichen Transferzahlungen.....	112	(129)	/	70	(64)	(154)	149	109	/	
darunter:											
28	(Brutto) Werks- und Betriebsrenten.....	15	-	-	/	/	/	33	36	-	
29	Leistungen aus privaten Versicherungen.....	(4)	/	/	/	/	/	(6)	(5)	/	
30	dar. Erstattungen und Leistungen privater Krankenversicherungen.....	(2)	-	-	-	-	-	-	-	-	
31	Unterstützung von privaten Haushalten.....	86	(110)	/	64	(56)	(129)	102	61	/	
32	Einnahmen aus Untervermietung.....	(3)	/	-	/	-	/	/	/	-	
33	<b>Haushaltsbruttoeinkommen.....</b>	<b>1 962</b>	<b>(2 026)</b>	<b>(1 955)</b>	<b>2 229</b>	<b>2 125</b>	<b>1 619</b>	<b>1 756</b>	<b>1 761</b>	<b>(1 927)</b>	
abzüglich:											
34	Einkommen-/Lohn-, Kirchensteuer und Solidaritätszuschlag.....	105	(91)	(194)	228	171	/	(7)	(4)	/	
35	Pflichtbeiträge zur Sozialversicherung.....	258	(331)	(158)	399	357	(16)	153	160	(241)	
darunter:											
36	Beiträge zur privaten Krankenversicherung <sup>2)</sup> .....	10	/	(139)	/	-	-	(10)	/	(171)	
37	Beiträge freiwillig gesetzlich Versicherter zur Krankenversicherung.....	(9)	(113)	/	/	/	-	(8)	(7)	/	
zuzüglich:											
38	Arbeitgeberzuschüsse zur Krankenversicherung und Pflegeversicherung bei freiwilliger oder privater Krankenversicherung.....	/	-	-	/	-	-	-	-	-	
39	Zuschüsse der Rentenversicherungsträger zur freiwilligen oder privaten Krankenversicherung.....	(2)	/	-	-	-	-	(4)	(4)	/	
40	<b>Haushaltsnettoeinkommen.....</b>	<b>1 601</b>	<b>(1 604)</b>	<b>(1 604)</b>	<b>1 603</b>	<b>1 596</b>	<b>1 602</b>	<b>1 600</b>	<b>1 601</b>	<b>(1 593)</b>	
zuzüglich:											
41	Einnahmen aus dem Verkauf von Waren.....	14	/	/	20	(6)	/	(14)	(14)	/	
42	Sonstige Einnahmen.....	13	(12)	/	14	(17)	(10)	11	11	/	

Die Fußnoten folgen auf der zweiten Seite dieser Tabelle.

Einkommens- und Verbrauchsstichprobe

3 Einkommen und Einnahmen sowie Ausgaben privater Haushalte 2013

nach sozialer Stellung der Haupteinkommensbezieher und -bezieherinnen und monatlichem Haushaltsnettoeinkommen

3.5 Monatliches Haushaltsnettoeinkommen von 1 500 bis unter 1 700 EUR

Lfd. Nr.	Gegenstand der Nachweisung	Haushalte insgesamt	Davon nach der sozialen Stellung der Haupteinkommenspersonen							darunter	
			Selbstständige <sup>1)</sup>	Beamte/Beam-tinnen	Ange-stellte	Arbeiter/-innen	Arbeits-lose	Nicht-erwerbs-tätige	Rentner/-innen	Pensionäre/Pensio-närinnen	
			je Haushalt und Monat in EUR								
<b>43</b>	<b>Ausgabefähige Einkommen und Einnahmen.....</b>	<b>1 628</b>	<b>(1 620)</b>	<b>(1 656)</b>	<b>1 637</b>	<b>1 619</b>	<b>1 621</b>	<b>1 625</b>	<b>1 626</b>	<b>(1 623)</b>	
44	Einnahmen aus Vermögensumwandlung/Krediten...	312	(663)	/	263	(167)	(167)	372	400	/	
45	Einnahmen aus der Auflösung von Sachvermögen	/	/	-	/	/	-	/	/	-	
46	Einnahmen aus der Auflösung von Geldvermögen.	284	(635)	/	210	(159)	(152)	357	385	/	
47	Einnahmen aus Kreditaufnahme.....	(27)	/	/	(52)	/	/	/	/	-	
48	Aufnahme von Hypotheken, Grundschulden.....	/	-	/	/	-	-	/	/	-	
49	Aufnahme von Konsumentenkrediten.....	(24)	/	/	(48)	/	/	/	/	-	
<b>50</b>	<b>Gesamteinnahmen.....</b>	<b>2 303</b>	<b>(2 706)</b>	<b>(2 170)</b>	<b>2 527</b>	<b>2 315</b>	<b>1 804</b>	<b>2 157</b>	<b>2 190</b>	<b>(2 439)</b>	
<b>51</b>	<b>Private Konsumausgaben.....</b>	<b>1 521</b>	<b>(1 666)</b>	<b>(1 557)</b>	<b>1 483</b>	<b>1 447</b>	<b>1 532</b>	<b>1 550</b>	<b>1 541</b>	<b>(1 799)</b>	
52	Nahrungsmittel, Getränke und Tabakwaren.....	238	(269)	(172)	217	247	316	239	238	(299)	
53	Bekleidung und Schuhe.....	68	(77)	(127)	81	54	66	59	55	(70)	
54	Wohnen, Energie und Wohnungsinstandhaltung...	605	(647)	(541)	537	545	669	661	660	(680)	
55	Innenausstattungen, Haushaltsgeräte und -gegenstände.....	59	(61)	(84)	48	85	50	61	64	/	
56	Gesundheitspflege.....	45	(66)	(59)	29	20	30	62	66	/	
57	Verkehr.....	169	(166)	(181)	220	191	131	128	125	(182)	
58	Post- und Telekommunikation.....	53	(61)	(66)	61	56	66	44	41	(50)	
59	Freizeit, Unterhaltung und Kultur.....	150	(166)	(128)	143	129	107	164	166	(162)	
60	Bildungswesen.....	9	/	/	13	/	/	6	(2)	/	
61	Beherbergungs- und Gaststättendienstleistungen	64	(79)	(118)	73	58	33	60	55	(107)	
62	andere Waren und Dienstleistungen.....	62	(55)	(70)	60	58	51	66	68	(78)	
<b>63</b>	<b>Andere Ausgaben.....</b>	<b>449</b>	<b>(644)</b>	<b>(310)</b>	<b>445</b>	<b>386</b>	<b>252</b>	<b>477</b>	<b>517</b>	<b>(322)</b>	
64	sonstige Steuern.....	7	/	/	7	(5)	/	8	9	/	
65	dar. Kraftfahrzeugsteuer.....	7	/	/	7	(5)	/	7	8	/	
66	freiwillige Beiträge zur gesetzlichen Rentenversicherung (auch VBL).....	3	/	-	7	/	/	/	/	-	
67	Versicherungsbeiträge.....	66	(81)	(80)	72	70	57	61	65	/	
68	darunter: Beiträge für zusätzliche Kranken- und Pflegeversicherung.....	10	/	/	7	(7)	(8)	13	14	/	
69	Beiträge für Kfz-Versicherungen.....	24	(26)	/	26	(29)	(18)	21	22	/	
70	sonstige Übertragungen und Ausgaben.....	67	(69)	/	46	69	(23)	90	99	/	
71	dar. Geldspenden.....	3	/	/	(2)	/	/	5	6	/	
72	Tilgung und Verzinsung von Krediten <sup>3)</sup> .....	46	/	/	52	(60)	(50)	34	36	/	
73	darunter: Zinsen für Baudarlehen u. Ä. ....	8	/	/	(7)	/	/	(6)	(7)	/	
74	Zinsen für Konsumentenkredite <sup>3)</sup> .....	5	/	/	7	(8)	(6)	4	4	/	
75	Ausgaben für die Bildung von Sachvermögen.....	(8)	/	-	/	/	-	/	/	/	
76	Ausgaben für die Bildung von Geldvermögen.....	250	(380)	(164)	252	171	(117)	276	300	/	
<b>77</b>	<b>Gesamtausgaben.....</b>	<b>2 332</b>	<b>(2 732)</b>	<b>(2 219)</b>	<b>2 556</b>	<b>2 363</b>	<b>1 800</b>	<b>2 187</b>	<b>2 221</b>	<b>(2 456)</b>	
78	Statistische Differenz.....	- 29	(-26)	(-49)	- 29	- 48	4	- 30	- 31	(-17)	
	Nachrichtlich:										
79	Übrige Ausgaben <sup>4)</sup> .....	128	(180)	(73)	118	111	107	139	152	(88)	
80	Ersparnis.....	- 20	(-226)	(25)	36	60	- 19	- 64	- 67	(-264)	

1) Auch freiberuflich Tätige und Landwirte bzw. -wirtinnen. – 2) Ohne Beiträge für zusätzliche Kranken- und Pflegeversicherung. – 3) Einschließlich Überziehungszinsen. – 4) Sonstige Steuern, freiwillige Beiträge zur gesetzlichen Rentenversicherung, Versicherungsbeiträge, sonstige Übertragungen und Ausgaben, Zinsen für Kredite sowie statistische Differenz.

Hinweis: Einigen Einnahmepositionen (z. B. Beihilfen im öffentlichen Dienst sowie Erstattungen und Leistungen privater Krankenversicherungen) stehen entsprechende Ausgabepositionen (z. B. für Arzt- und Medikamentenrechnungen) gegenüber.

Einkommens- und Verbrauchsstichprobe

3 Einkommen und Einnahmen sowie Ausgaben privater Haushalte 2013

nach sozialer Stellung der Haupteinkommensbezieher und -bezieherinnen und monatlichem Haushaltsnettoeinkommen

3.6 Monatliches Haushaltsnettoeinkommen von 1 700 bis unter 2 000 EUR

Lfd. Nr.	Gegenstand der Nachweisung	Haushalte insgesamt	Davon nach der sozialen Stellung der Haupteinkommenspersonen							darunter	
			Selbstständige <sup>1)</sup>	Beamte/Beamtinnen	Angestellte	Arbeiter/-innen	Arbeitslose	Nicht-erwerbstätige	Rentner/-innen	Pensionäre/Pensionärinnen	
1	Erfasste Haushalte (Anzahl).....	3 645	(96)	(90)	1 394	310	171	1 584	1 400	(67)	
2	Hochgerechnete Haushalte (1 000).....	3 139	(123)	(46)	1 082	406	157	1 325	1 173	(41)	
<b>je Haushalt und Monat in EUR</b>											
3	Bruttoeinkommen aus unselbstständiger Arbeit.....	1 159	(376)	(2 164)	2 346	2 027	(179)	78	43	/	
4	dar.: der Haupteinkommensbezieher/-innen.....	1 094	/	(2 150)	2 289	1 906	(77)	52	28	/	
5	der Ehe- bzw. Lebenspartner/-innen.....	51	(333)	/	45	(100)	(60)	(16)	(10)	/	
6	Bruttoeinkommen aus selbstständiger Arbeit.....	70	(1 465)	/	(12)	/	/	(13)	(10)	/	
7	Einnahmen aus Vermögen.....	155	(329)	/	47	83	(152)	253	266	(162)	
8	dar.: aus Vermietung und Verpachtung.....	12	/	/	(5)	/	/	19	(20)	/	
9	unterstellte Mietzahlungen für ETW u. Ä. ....	128	(258)	/	37	(74)	(142)	209	222	/	
10	Einkommen aus öffentlichen Transferzahlungen.....	808	(258)	/	143	263	1 374	1 529	1 586	(2 151)	
darunter:											
11	(Brutto) Renten der gesetzlichen Rentenversicherung.....	564	/	-	(19)	(52)	/	1 295	1 451	(163)	
12	(Brutto) Pensionen.....	36	/	-	/	/	/	81	(21)	(1 906)	
13	(Brutto) Renten der Zusatzversorgung des öffentlichen Dienstes.....	26	/	-	/	/	/	60	68	/	
14	Renten der gesetzlichen Unfallversicherung.....	(4)	/	-	/	/	-	(6)	(7)	-	
15	Arbeitslosengeld I.....	20	/	/	/	/	(280)	/	/	/	
16	Arbeitslosengeld II (Hartz IV), Sozialgeld.....	46	/	-	(13)	/	659	(8)	/	-	
17	Kurzarbeitergeld und laufende Übertragungen der Arbeitsförderung.....	/	/	-	/	/	/	/	/	-	
18	Kindergeld, Kinderzuschlag.....	45	(78)	/	48	(65)	222	(14)	/	/	
19	Mutterschaftsgeld.....	/	-	-	/	/	-	-	-	-	
20	Wohngeld.....	(3)	/	-	(3)	/	/	/	/	-	
21	Sozialhilfe.....	/	-	-	/	/	/	/	/	-	
22	Elterngeld, Landeserziehungsgeld, Betreuungsgeld.....	(6)	/	-	/	/	/	/	-	-	
23	BAföG.....	(13)	-	-	/	/	/	(18)	/	-	
24	Beihilfen im öffentlichen Dienst.....	(1)	-	-	-	-	-	-	-	-	
25	Pflegegeld.....	(6)	-	-	/	/	/	(13)	(14)	-	
26	Grundsicherung im Alter und bei Erwerbsminderung.....	/	-	-	/	/	/	/	/	-	
27	Einkommen aus nichtöffentlichen Transferzahlungen.....	121	(148)	(124)	80	77	(158)	162	125	(72)	
darunter:											
28	(Brutto) Werks- und Betriebsrenten.....	20	-	-	/	/	/	47	52	/	
29	Leistungen aus privaten Versicherungen.....	5	/	/	(3)	/	/	(6)	(5)	/	
30	dar. Erstattungen und Leistungen privater Krankenversicherungen.....	3	-	-	-	-	-	-	-	-	
31	Unterstützung von privaten Haushalten.....	88	(121)	(90)	70	(67)	(134)	101	61	/	
32	Einnahmen aus Untervermietung.....	/	-	/	/	/	/	/	/	/	
<b>33</b>	<b>Haushaltsbruttoeinkommen.....</b>	<b>2 314</b>	<b>(2 575)</b>	<b>(2 369)</b>	<b>2 629</b>	<b>2 463</b>	<b>1 879</b>	<b>2 038</b>	<b>2 032</b>	<b>(2 410)</b>	
abzüglich:											
34	Einkommen-/Lohn-, Kirchensteuer und Solidaritätszuschlag.....	157	(305)	(319)	310	204	/	16	6	(317)	
35	Pflichtbeiträge zur Sozialversicherung.....	310	(430)	(196)	471	401	(32)	176	179	(266)	
darunter:											
36	Beiträge zur privaten Krankenversicherung <sup>2)</sup> .....	11	/	(163)	/	/	/	(12)	(6)	(202)	
37	Beiträge freiwillig gesetzlich Versicherter zur Krankenversicherung.....	11	(153)	/	/	/	-	(10)	(8)	/	
zuzüglich:											
38	Arbeitgeberzuschüsse zur Krankenversicherung und Pflegeversicherung bei freiwilliger oder privater Krankenversicherung.....	/	-	-	/	/	-	-	-	-	
39	Zuschüsse der Rentenversicherungsträger zur freiwilligen oder privaten Krankenversicherung.....	(2)	-	-	/	-	-	(5)	(5)	/	
<b>40</b>	<b>Haushaltsnettoeinkommen.....</b>	<b>1 850</b>	<b>(1 840)</b>	<b>(1 854)</b>	<b>1 849</b>	<b>1 857</b>	<b>1 835</b>	<b>1 850</b>	<b>1 851</b>	<b>(1 848)</b>	
zuzüglich:											
41	Einnahmen aus dem Verkauf von Waren.....	10	/	/	14	(8)	(9)	7	(8)	/	
42	Sonstige Einnahmen.....	15	(12)	(18)	18	21	(14)	11	11	(8)	

Die Fußnoten folgen auf der zweiten Seite dieser Tabelle.

Einkommens- und Verbrauchsstichprobe

3 Einkommen und Einnahmen sowie Ausgaben privater Haushalte 2013

nach sozialer Stellung der Haupteinkommensbezieher und -bezieherinnen und monatlichem Haushaltsnettoeinkommen

3.6 Monatliches Haushaltsnettoeinkommen von 1 700 bis unter 2 000 EUR

Lfd. Nr.	Gegenstand der Nachweisung	Haushalte insgesamt	Davon nach der sozialen Stellung der Haupteinkommenspersonen							darunter	
			Selbstständige <sup>1)</sup>	Beamte/Beamtinnen	Ange-stellte	Arbeiter/-innen	Arbeitslose	Nicht-erwerbs-tätige	Rentner/-innen	Pensionäre/Pensionärinnen	
			je Haushalt und Monat in EUR								
<b>43</b>	<b>Ausgabefähige Einkommen und Einnahmen.....</b>	<b>1 875</b>	<b>(1 858)</b>	<b>(1 891)</b>	<b>1 881</b>	<b>1 886</b>	<b>1 859</b>	<b>1 869</b>	<b>1 870</b>	<b>(1 860)</b>	
44	Einnahmen aus Vermögensumwandlung/Krediten...	560	(983)	(299)	358	504	(142)	761	734	(2 420)	
45	Einnahmen aus der Auflösung von Sachvermögen	(65)	/	-	/	/	/	/	/	-	
46	Einnahmen aus der Auflösung von Geldvermögen	423	(699)	(171)	248	(254)	(141)	635	595	(2 349)	
47	Einnahmen aus Kreditaufnahme.....	72	/	/	(77)	/	/	(12)	(10)	/	
48	Aufnahme von Hypotheken, Grundschulden.....	/	/	/	/	/	-	/	/	-	
49	Aufnahme von Konsumentenkrediten.....	(31)	/	/	(47)	/	/	(9)	/	/	
<b>50</b>	<b>Gesamteinnahmen.....</b>	<b>2 902</b>	<b>(3 577)</b>	<b>(2 705)</b>	<b>3 020</b>	<b>2 996</b>	<b>2 044</b>	<b>2 823</b>	<b>2 790</b>	<b>(4 863)</b>	
<b>51</b>	<b>Private Konsumausgaben.....</b>	<b>1 722</b>	<b>(1 934)</b>	<b>(1 751)</b>	<b>1 645</b>	<b>1 639</b>	<b>1 704</b>	<b>1 791</b>	<b>1 787</b>	<b>(2 015)</b>	
52	Nahrungsmittel, Getränke und Tabakwaren.....	264	(311)	(206)	237	295	344	266	267	(258)	
53	Bekleidung und Schuhe.....	76	(80)	(92)	91	61	83	66	62	(76)	
54	Wohnen, Energie und Wohnungsinstandhaltung...	664	(812)	(538)	571	607	720	742	744	(735)	
55	Innenausstattungen, Haushaltsgeräte und -gegenstände.....	77	(74)	(96)	76	68	61	83	85	(106)	
56	Gesundheitspflege.....	50	(36)	(60)	36	27	30	71	71	(191)	
57	Verkehr.....	194	(195)	(321)	226	238	145	155	157	(212)	
58	Post- und Telekommunikation.....	57	(80)	(65)	62	69	68	46	44	(51)	
59	Freizeit, Unterhaltung und Kultur.....	175	(174)	(177)	171	142	116	195	197	(196)	
60	Bildungswesen.....	11	/	/	18	(7)	(15)	7	(2)	/	
61	Beherbergungs- und Gaststättendienstleistungen	78	(85)	(117)	85	68	51	77	75	(91)	
62	andere Waren und Dienstleistungen.....	74	(75)	(56)	71	57	69	82	83	(91)	
<b>63</b>	<b>Andere Ausgaben.....</b>	<b>736</b>	<b>(1 121)</b>	<b>(506)</b>	<b>610</b>	<b>740</b>	<b>307</b>	<b>862</b>	<b>851</b>	<b>(1 958)</b>	
64	sonstige Steuern.....	9	/	/	8	(11)	(9)	10	11	/	
65	dar. Kraftfahrzeugsteuer.....	8	/	/	7	(10)	(9)	9	10	/	
66	freiwillige Beiträge zur gesetzlichen Rentenversicherung (auch VBL).....	6	/	/	12	(5)	/	/	/	/	
67	Versicherungsbeiträge.....	83	(95)	(79)	88	86	64	80	83	(81)	
68	darunter: Beiträge für zusätzliche Kranken- und Pflegeversicherung.....	13	(17)	/	9	(8)	(4)	20	22	/	
69	Beiträge für Kfz-Versicherungen.....	28	(26)	(34)	30	31	(26)	26	27	/	
70	sonstige Übertragungen und Ausgaben.....	76	(45)	(33)	55	50	26	111	117	(115)	
71	dar. Geldspenden.....	5	/	/	2	(2)	/	8	9	/	
72	Tilgung und Verzinsung von Krediten <sup>3)</sup> .....	69	(173)	(70)	69	109	(71)	47	49	/	
73	darunter: Zinsen für Baudarlehen u. Ä. ....	12	/	/	(8)	(16)	/	12	13	/	
74	Zinsen für Konsumentenkredite <sup>3)</sup> .....	7	/	(4)	8	11	(9)	4	4	/	
75	Ausgaben für die Bildung von Sachvermögen.....	(56)	/	/	/	/	/	(32)	(34)	-	
76	Ausgaben für die Bildung von Geldvermögen.....	437	(689)	(270)	321	336	136	582	557	(1 728)	
<b>77</b>	<b>Gesamtausgaben.....</b>	<b>2 925</b>	<b>(3 791)</b>	<b>(2 772)</b>	<b>3 035</b>	<b>2 985</b>	<b>2 054</b>	<b>2 844</b>	<b>2 823</b>	<b>(4 557)</b>	
78	Statistische Differenz.....	- 23	(-214)	(-67)	- 16	11	- 10	- 22	- 33	(306)	
	Nachrichtlich:										
79	Übrige Ausgaben <sup>4)</sup> .....	170	(-4)	(60)	163	190	118	195	194	(514)	
80	Ersparnis.....	- 17	(-72)	(80)	72	57	37	- 116	- 111	(-669)	

1) Auch freiberuflich Tätige und Landwirte bzw. -wirtinnen. – 2) Ohne Beiträge für zusätzliche Kranken- und Pflegeversicherung. – 3) Einschließlich Überziehungszinsen. – 4) Sonstige Steuern, freiwillige Beiträge zur gesetzlichen Rentenversicherung, Versicherungsbeiträge, sonstige Übertragungen und Ausgaben, Zinsen für Kredite sowie statistische Differenz.

Hinweis: Einigen Einnahmepositionen (z. B. Beihilfen im öffentlichen Dienst sowie Erstattungen und Leistungen privater Krankenversicherungen) stehen entsprechende Ausgabepositionen (z. B. für Arzt- und Medikamentenrechnungen) gegenüber.

Einkommens- und Verbrauchsstichprobe

3 Einkommen und Einnahmen sowie Ausgaben privater Haushalte 2013

nach sozialer Stellung der Haupteinkommensbezieher und -bezieherinnen und monatlichem Haushaltsnettoeinkommen

3.7 Monatliches Haushaltsnettoeinkommen von 2 000 bis unter 2 600 EUR

Lfd. Nr.	Gegenstand der Nachweisung	Haushalte insgesamt	Davon nach der sozialen Stellung der Haupteinkommenspersonen							
			Selbstständige <sup>1)</sup>	Beamte/Beamtinnen	Angestellte	Arbeiter/-innen	Arbeitslose	Nicht-erwerbstätige	darunter	
									Rentner/-innen	Pensionäre/Pensionärinnen
1	Erfasste Haushalte (Anzahl).....	7 521	220	361	3 156	649	130	3 005	2 652	222
2	Hochgerechnete Haushalte (1 000).....	5 578	286	133	2 115	734	100	2 210	1 964	134
<b>je Haushalt und Monat in EUR</b>										
3	Bruttoeinkommen aus unselbstständiger Arbeit.....	1 508	(426)	2 698	2 810	2 422	(242)	84	59	(48)
4	dar.: der Haupteinkommensbezieher/-innen.....	1 383	/	2 613	2 683	2 160	(128)	43	26	(27)
5	der Ehe- bzw. Lebenspartner/-innen.....	102	(353)	/	103	233	/	30	25	/
6	Bruttoeinkommen aus selbstständiger Arbeit.....	122	2 010	/	23	(16)	/	17	16	/
7	Einnahmen aus Vermögen.....	251	438	59	113	171	(248)	397	424	188
8	dar.: aus Vermietung und Verpachtung.....	22	(87)	/	8	(7)	/	33	36	/
9	unterstellte Mietzahlungen für ETW u. Ä. ....	206	321	(36)	95	153	(219)	324	346	(168)
10	Einkommen aus öffentlichen Transferzahlungen.....	901	345	123	212	330	1 598	1 838	1 849	2 468
darunter:										
11	(Brutto) Renten der gesetzlichen Rentenversicherung.....	628	(124)	/	35	(75)	/	1 506	1 673	238
12	(Brutto) Pensionen.....	65	/	/	(4)	/	-	159	(31)	2 111
13	(Brutto) Renten der Zusatzversorgung des öffentlichen Dienstes.....	28	/	/	(1)	/	/	68	75	/
14	Renten der gesetzlichen Unfallversicherung.....	(5)	/	-	/	/	/	(11)	(12)	/
15	Arbeitslosengeld I.....	16	/	/	(11)	(18)	(446)	(3)	(3)	-
16	Arbeitslosengeld II (Hartz IV), Sozialgeld.....	23	/	/	(10)	(25)	(602)	(9)	/	-
17	Kurzarbeitergeld und laufende Übertragungen der Arbeitsförderung.....	(3)	/	-	/	/	/	/	/	-
18	Kindergeld, Kinderzuschlag.....	56	(93)	(25)	67	108	(285)	15	(7)	/
19	Mutterschaftsgeld.....	/	/	-	/	/	/	/	-	-
20	Wohngeld.....	2	/	-	(3)	(5)	/	/	/	-
21	Sozialhilfe.....	(2)	/	-	/	/	/	/	/	-
22	Elterngeld, Landeserziehungsgeld, Betreuungsgeld.....	9	/	/	(13)	/	/	/	/	-
23	BAföG.....	13	/	/	(12)	/	/	(15)	/	/
24	Beihilfen im öffentlichen Dienst.....	2	.	.	.	.	.	.	.	.
25	Pflegegeld.....	7	/	-	/	/	/	14	15	/
26	Grundsicherung im Alter und bei Erwerbsminderung.....	(2)	/	-	/	/	/	/	/	-
27	Einkommen aus nichtöffentlichen Transferzahlungen.....	135	(150)	126	100	84	(154)	182	158	116
darunter:										
28	(Brutto) Werks- und Betriebsrenten.....	28	/	-	/	/	-	69	76	/
29	Leistungen aus privaten Versicherungen.....	11	/	44	6	/	/	14	11	(55)
30	dar. Erstattungen und Leistungen privater Krankenversicherungen.....	7	.	.	.	.	.	.	.	.
31	Unterstützung von privaten Haushalten.....	87	(115)	77	86	73	(142)	87	61	(38)
32	Einnahmen aus Untervermietung.....	(2)	/	/	(2)	/	/	/	/	-
33	<b>Haushaltsbruttoeinkommen.....</b>	<b>2 919</b>	<b>3 376</b>	<b>3 033</b>	<b>3 261</b>	<b>3 023</b>	<b>2 282</b>	<b>2 520</b>	<b>2 506</b>	<b>2 842</b>
abzüglich:										
34	Einkommen-/Lohn-, Kirchensteuer und Solidaritätszuschlag.....	238	568	480	409	237	/	28	15	236
35	Pflichtbeiträge zur Sozialversicherung.....	396	511	230	568	479	(51)	216	216	296
darunter:										
36	Beiträge zur privaten Krankenversicherung <sup>2)</sup> .....	21	(120)	184	(4)	/	/	23	(12)	199
37	Beiträge freiwillig gesetzlich Versicherter zur Krankenversicherung.....	16	(120)	/	(11)	/	/	12	(9)	(52)
zuzüglich:										
38	Arbeitgeberzuschüsse zur Krankenversicherung und Pflegeversicherung bei freiwilliger oder privater Krankenversicherung.....	(2)	-	/	(6)	/	-	/	/	-
39	Zuschüsse der Rentenversicherungsträger zur freiwilligen oder privaten Krankenversicherung.....	3	/	/	/	/	/	7	7	(14)
40	<b>Haushaltsnettoeinkommen.....</b>	<b>2 289</b>	<b>2 297</b>	<b>2 323</b>	<b>2 290</b>	<b>2 307</b>	<b>2 221</b>	<b>2 283</b>	<b>2 282</b>	<b>2 325</b>
zuzüglich:										
41	Einnahmen aus dem Verkauf von Waren.....	19	(17)	(29)	26	(20)	/	11	11	/
42	Sonstige Einnahmen.....	19	12	18	23	21	(14)	15	14	(12)

Die Fußnoten folgen auf der zweiten Seite dieser Tabelle.

Einkommens- und Verbrauchsstichprobe

3 Einkommen und Einnahmen sowie Ausgaben privater Haushalte 2013

nach sozialer Stellung der Haupteinkommensbezieher und -bezieherinnen und monatlichem Haushaltsnettoeinkommen

3.7 Monatliches Haushaltsnettoeinkommen von 2 000 bis unter 2 600 EUR

Lfd. Nr.	Gegenstand der Nachweisung	Haushalte insgesamt	Davon nach der sozialen Stellung der Haupteinkommenspersonen							darunter	
			Selbstständige <sup>1)</sup>	Beamte/Beamtinnen	Angestellte	Arbeiter/-innen	Arbeitslose	Nicht-erwerbstätige	Rentner/-innen	Pensionäre/Pensionärinnen	
<b>je Haushalt und Monat in EUR</b>											
<b>43</b>	<b>Ausgabefähige Einkommen und Einnahmen.....</b>	<b>2 327</b>	<b>2 326</b>	<b>2 370</b>	<b>2 338</b>	<b>2 348</b>	<b>2 268</b>	<b>2 309</b>	<b>2 307</b>	<b>2 345</b>	
44	Einnahmen aus Vermögensumwandlung/Krediten...	645	1 348	551	442	313	(232)	883	920	812	
45	Einnahmen aus der Auflösung von Sachvermögen	(19)	/	-	/	/	-	(47)	(53)	/	
46	Einnahmen aus der Auflösung von Geldvermögen	537	923	485	310	271	(221)	809	837	808	
47	Einnahmen aus Kreditaufnahme.....	89	/	/	132	(42)	/	(27)	(30)	-	
48	Aufnahme von Hypotheken, Grundschulden.....	(60)	/	/	/	/	-	/	/	-	
49	Aufnahme von Konsumentenkrediten.....	30	/	/	(48)	(42)	/	(9)	(10)	-	
<b>50</b>	<b>Gesamteinnahmen.....</b>	<b>3 606</b>	<b>4 753</b>	<b>3 630</b>	<b>3 757</b>	<b>3 376</b>	<b>2 562</b>	<b>3 435</b>	<b>3 458</b>	<b>3 688</b>	
<b>51</b>	<b>Private Konsumausgaben.....</b>	<b>2 055</b>	<b>2 233</b>	<b>2 092</b>	<b>1 942</b>	<b>2 008</b>	<b>2 032</b>	<b>2 154</b>	<b>2 163</b>	<b>2 143</b>	
52	Nahrungsmittel, Getränke und Tabakwaren.....	302	342	230	271	356	387	308	311	290	
53	Bekleidung und Schuhe.....	93	107	111	109	88	100	76	75	73	
54	Wohnen, Energie und Wohnungsinstandhaltung...	764	919	648	666	713	817	858	868	790	
55	Innenausstattungen, Haushaltsgeräte und -gegenstände.....	94	80	85	91	97	79	99	101	93	
56	Gesundheitspflege.....	67	61	112	43	40	66	98	95	191	
57	Verkehr.....	264	238	376	292	291	189	229	232	197	
58	Post- und Telekommunikation.....	61	74	65	68	69	66	49	47	53	
59	Freizeit, Unterhaltung und Kultur.....	214	210	249	197	188	160	240	240	256	
60	Bildungswesen.....	14	(17)	(12)	21	15	(26)	5	2	/	
61	Beherbergungs- und Gaststättendienstleistungen	97	107	127	102	76	56	97	96	99	
62	andere Waren und Dienstleistungen.....	85	79	77	81	74	87	94	95	96	
<b>63</b>	<b>Andere Ausgaben.....</b>	<b>934</b>	<b>1 680</b>	<b>890</b>	<b>826</b>	<b>654</b>	<b>513</b>	<b>1 054</b>	<b>1 085</b>	<b>1 024</b>	
64	sonstige Steuern.....	11	(11)	(9)	9	14	(11)	12	12	(12)	
65	dar. Kraftfahrzeugsteuer.....	10	(11)	(9)	9	13	(10)	11	11	(12)	
66	freiwillige Beiträge zur gesetzlichen Rentenversicherung (auch VBL).....	6	/	/	13	(2)	/	(0)	/	/	
67	Versicherungsbeiträge.....	101	155	89	106	107	65	89	91	93	
68	darunter: Beiträge für zusätzliche Kranken- und Pflegeversicherung.....	13	(14)	13	11	8	(8)	17	17	(23)	
69	Beiträge für Kfz-Versicherungen.....	34	(51)	35	32	39	(26)	31	32	(30)	
70	sonstige Übertragungen und Ausgaben.....	101	82	73	75	62	(59)	146	152	140	
71	dar. Geldspenden.....	8	(8)	(8)	6	(2)	/	13	14	(12)	
72	Tilgung und Verzinsung von Krediten <sup>3)</sup> .....	101	192	114	122	116	(114)	63	64	(43)	
73	darunter: Zinsen für Baudarlehen u. Ä. ....	21	(60)	(23)	22	(21)	/	15	16	(13)	
74	Zinsen für Konsumentenkredite <sup>3)</sup> .....	9	(12)	13	11	13	(12)	4	5	(2)	
75	Ausgaben für die Bildung von Sachvermögen.....	82	/	/	(71)	/	/	78	83	/	
76	Ausgaben für die Bildung von Geldvermögen.....	531	810	577	430	339	(238)	666	681	662	
<b>77</b>	<b>Gesamtausgaben.....</b>	<b>3 623</b>	<b>4 993</b>	<b>3 691</b>	<b>3 745</b>	<b>3 378</b>	<b>2 607</b>	<b>3 452</b>	<b>3 479</b>	<b>3 699</b>	
78	Statistische Differenz.....	- 17	- 240	- 61	12	- 2	- 45	- 16	- 21	- 10	
Nachrichtlich:											
79	Übrige Ausgaben <sup>4)</sup> .....	233	97	153	248	217	137	251	256	251	
80	Ersparnis.....	39	- 4	125	148	123	98	- 96	- 112	- 49	

1) Auch freiberuflich Tätige und Landwirte bzw. -wirtinnen. – 2) Ohne Beiträge für zusätzliche Kranken- und Pflegeversicherung. – 3) Einschließlich Überziehungszinsen. – 4) Sonstige Steuern, freiwillige Beiträge zur gesetzlichen Rentenversicherung, Versicherungsbeiträge, sonstige Übertragungen und Ausgaben, Zinsen für Kredite sowie statistische Differenz.

Hinweis: Einigen Einnahmepositionen (z. B. Beihilfen im öffentlichen Dienst sowie Erstattungen und Leistungen privater Krankenversicherungen) stehen entsprechende Ausgabepositionen (z. B. für Arzt- und Medikamentenrechnungen) gegenüber.

Einkommens- und Verbrauchsstichprobe

3 Einkommen und Einnahmen sowie Ausgaben privater Haushalte 2013

nach sozialer Stellung der Haupteinkommensbezieher und -bezieherinnen und monatlichem Haushaltsnettoeinkommen

3.8 Monatliches Haushaltsnettoeinkommen von 2 600 bis unter 3 600 EUR

Lfd. Nr.	Gegenstand der Nachweisung	Haushalte insgesamt	Davon nach der sozialen Stellung der Haupteinkommenspersonen							
			Selbstständige <sup>1)</sup>	Beamte/Beamtinnen	Angestellte	Arbeiter/-innen	Arbeitslose	Nicht-erwerbstätige	darunter	
									Rentner/-innen	Pensionäre/Pensionärinnen
1	Erfasste Haushalte (Anzahl).....	10 597	359	784	4 542	1 178	(99)	3 635	2 882	656
2	Hochgerechnete Haushalte (1 000).....	6 925	438	250	2 654	1 251	(60)	2 272	1 829	373
<b>je Haushalt und Monat in EUR</b>										
3	Bruttoeinkommen aus unselbstständiger Arbeit.....	2 164	708	3 381	3 567	3 270	(413)	110	105	55
4	dar.: der Haupteinkommensbezieher/-innen.....	1 782	/	3 101	3 088	2 603	(153)	42	34	(16)
5	der Ehe- bzw. Lebenspartner/-innen.....	324	611	227	407	573	(212)	47	47	(32)
6	Bruttoeinkommen aus selbstständiger Arbeit.....	179	2 400	(24)	38	(16)	/	27	26	(15)
7	Einnahmen aus Vermögen.....	415	624	215	263	334	(458)	616	658	442
8	dar.: aus Vermietung und Verpachtung.....	47	(152)	(19)	26	(13)	/	73	80	(32)
9	unterstellte Mietzahlungen für ETW u. Ä. ....	333	421	176	222	309	(400)	476	503	374
10	Einkommen aus öffentlichen Transferzahlungen.....	1 013	416	201	319	396	(1 844)	2 345	2 247	3 023
darunter:										
11	(Brutto) Renten der gesetzlichen Rentenversicherung.....	595	(145)	(19)	64	80	/	1 662	1 993	313
12	(Brutto) Pensionen.....	154	/	/	(7)	/	/	459	(48)	2 538
13	(Brutto) Renten der Zusatzversorgung des öffentlichen Dienstes.....	35	/	/	(2)	/	-	103	123	(23)
14	Renten der gesetzlichen Unfallversicherung.....	5	/	/	(2)	/	/	(8)	(10)	/
15	Arbeitslosengeld I.....	18	/	/	15	(19)	(728)	(4)	/	/
16	Arbeitslosengeld II (Hartz IV), Sozialgeld.....	10	/	/	(5)	/	(362)	(5)	/	/
17	Kurzarbeitergeld und laufende Übertragungen der Arbeitsförderung.....	(3)	-	/	(3)	/	/	/	/	/
18	Kindergeld, Kinderzuschlag.....	86	142	46	104	154	(275)	17	(10)	/
19	Mutterschaftsgeld.....	(2)	/	/	(3)	/	-	/	-	-
20	Wohngeld.....	2	/	/	(2)	(4)	/	/	/	-
21	Sozialhilfe.....	(1)	/	/	/	/	-	/	/	-
22	Elterngeld, Landeserziehungsgeld, Betreuungsgeld.....	15	/	(25)	23	(16)	/	/	/	-
23	BAföG.....	10	/	/	11	(12)	/	(9)	/	/
24	Beihilfen im öffentlichen Dienst.....	8	.	.	.	.	.	.	.	.
25	Pflegegeld.....	8	/	/	(3)	/	/	17	19	/
26	Grundsicherung im Alter und bei Erwerbsminderung.....	/	/	-	/	/	/	/	/	-
27	Einkommen aus nichtöffentlichen Transferzahlungen.....	174	153	174	135	78	(405)	269	275	150
darunter:										
28	(Brutto) Werks- und Betriebsrenten.....	45	/	/	(2)	/	/	134	164	(7)
29	Leistungen aus privaten Versicherungen.....	22	(24)	65	11	(5)	/	38	25	96
30	dar. Erstattungen und Leistungen privater Krankenversicherungen.....	14	.	.	.	.	.	.	.	.
31	Unterstützung von privaten Haushalten.....	95	114	98	114	64	(296)	81	71	41
32	Einnahmen aus Untervermietung.....	(2)	/	/	(2)	/	-	(2)	/	/
<b>33</b>	<b>Haushaltsbruttoeinkommen.....</b>	<b>3 946</b>	<b>4 302</b>	<b>3 995</b>	<b>4 324</b>	<b>4 095</b>	<b>(3 157)</b>	<b>3 370</b>	<b>3 312</b>	<b>3 688</b>
abzüglich:										
34	Einkommen-/Lohn-, Kirchensteuer und Solidaritätszuschlag.....	352	580	642	545	335	(50)	69	25	288
35	Pflichtbeiträge zur Sozialversicherung.....	540	613	266	732	642	(87)	287	284	324
darunter:										
36	Beiträge zur privaten Krankenversicherung <sup>2)</sup> .....	41	136	190	17	/	/	56	20	231
37	Beiträge freiwillig gesetzlich Versicherter zur Krankenversicherung.....	36	150	(13)	50	(8)	-	18	14	(38)
zuzüglich:										
38	Arbeitgeberzuschüsse zur Krankenversicherung und Pflegeversicherung bei freiwilliger oder privater Krankenversicherung.....	13	/	-	31	/	-	/	-	/
39	Zuschüsse der Rentenversicherungsträger zur freiwilligen oder privaten Krankenversicherung.....	4	/	/	/	/	-	12	11	19
<b>40</b>	<b>Haushaltsnettoeinkommen.....</b>	<b>3 071</b>	<b>3 109</b>	<b>3 087</b>	<b>3 078</b>	<b>3 121</b>	<b>(3 020)</b>	<b>3 026</b>	<b>3 014</b>	<b>3 095</b>
zuzüglich:										
41	Einnahmen aus dem Verkauf von Waren.....	24	(10)	19	27	16	(49)	28	33	(8)
42	Sonstige Einnahmen.....	22	19	29	28	24	(24)	15	14	15

Die Fußnoten folgen auf der zweiten Seite dieser Tabelle.



Einkommens- und Verbrauchsstichprobe

3 Einkommen und Einnahmen sowie Ausgaben privater Haushalte 2013

nach sozialer Stellung der Haupteinkommensbezieher und -bezieherinnen und monatlichem Haushaltsnettoeinkommen

3.8 Monatliches Haushaltsnettoeinkommen von 2 600 bis unter 3 600 EUR

Lfd. Nr.	Gegenstand der Nachweisung	Haushalte insgesamt	Davon nach der sozialen Stellung der Haupteinkommenspersonen							darunter	
			Selbstständige <sup>1)</sup>	Beamte/Beam-tinnen	Ange-stellte	Arbeiter/-innen	Arbeits-lose	Nicht-erwerbs-tätige	Rentner/-innen	Pensionäre/Pensio-närinnen	
<b>je Haushalt und Monat in EUR</b>											
<b>43</b>	<b>Ausgabefähige Einkommen und Einnahmen.....</b>	<b>3 117</b>	<b>3 139</b>	<b>3 135</b>	<b>3 133</b>	<b>3 161</b>	<b>(3 094)</b>	<b>3 069</b>	<b>3 061</b>	<b>3 119</b>	
44	Einnahmen aus Vermögensumwandlung/Krediten...	903	918	1 003	772	717	(934)	1 143	1 144	1 177	
45	Einnahmen aus der Auflösung von Sachvermögen	18	/	/	(11)	/	-	(33)	(15)	/	
46	Einnahmen aus der Auflösung von Geldvermögen	668	790	591	465	374	(736)	1 049	1 075	968	
47	Einnahmen aus Kreditaufnahme.....	217	/	(407)	295	(339)	/	(62)	(54)	/	
48	Aufnahme von Hypotheken, Grundschulden.....	(171)	/	/	(240)	/	/	/	/	/	
49	Aufnahme von Konsumentenkrediten.....	46	/	(49)	55	(68)	/	(25)	(29)	/	
<b>50</b>	<b>Gesamteinnahmen.....</b>	<b>4 912</b>	<b>5 250</b>	<b>5 046</b>	<b>5 181</b>	<b>4 854</b>	<b>(4 165)</b>	<b>4 568</b>	<b>4 514</b>	<b>4 908</b>	
<b>51</b>	<b>Private Konsumausgaben.....</b>	<b>2 557</b>	<b>2 806</b>	<b>2 502</b>	<b>2 442</b>	<b>2 516</b>	<b>(2 589)</b>	<b>2 672</b>	<b>2 680</b>	<b>2 690</b>	
52	Nahrungsmittel, Getränke und Tabakwaren.....	364	388	292	345	423	(411)	355	359	329	
53	Bekleidung und Schuhe.....	119	141	132	135	119	(125)	95	95	94	
54	Wohnen, Energie und Wohnungsinstandhaltung...	903	1 047	789	816	872	(988)	1 005	1 021	954	
55	Innenausstattungen, Haushaltsgeräte und -gegenstände.....	128	130	131	129	126	(119)	128	128	133	
56	Gesundheitspflege.....	97	111	143	61	52	(91)	156	126	317	
57	Verkehr.....	354	359	387	357	388	(270)	330	344	274	
58	Post- und Telekommunikation.....	70	78	76	77	78	(74)	55	54	55	
59	Freizeit, Unterhaltung und Kultur.....	267	282	272	256	234	(205)	295	297	298	
60	Bildungswesen.....	21	(28)	22	31	23	/	5	3	(3)	
61	Beherbergungs- und Gaststättendienstleistungen	132	140	158	134	107	(87)	140	142	133	
62	andere Waren und Dienstleistungen.....	103	102	101	101	95	(151)	109	112	100	
<b>63</b>	<b>Andere Ausgaben.....</b>	<b>1 427</b>	<b>1 484</b>	<b>1 608</b>	<b>1 385</b>	<b>1 297</b>	<b>(1 381)</b>	<b>1 519</b>	<b>1 492</b>	<b>1 650</b>	
64	sonstige Steuern.....	14	(14)	11	12	16	(19)	15	16	13	
65	dar. Kraftfahrzeugsteuer.....	13	(14)	11	11	15	(19)	13	13	13	
66	freiwillige Beiträge zur gesetzlichen Rentenversicherung (auch VBL).....	9	(26)	(4)	17	5	/	(1)	(1)	/	
67	Versicherungsbeiträge.....	135	159	113	140	157	(100)	115	116	108	
68	darunter: Beiträge für zusätzliche Kranken- und Pflegeversicherung.....	19	23	21	14	12	(12)	28	29	27	
69	Beiträge für Kfz-Versicherungen.....	42	46	40	40	50	(37)	39	40	36	
70	sonstige Übertragungen und Ausgaben.....	137	115	105	103	92	(114)	209	201	262	
71	dar. Geldspenden.....	10	(12)	10	5	3	/	17	14	38	
72	Tilgung und Verzinsung von Krediten <sup>3)</sup> .....	205	320	222	233	243	(203)	127	125	123	
73	darunter: Zinsen für Baudarlehen u. Ä. ....	57	101	58	64	73	(75)	30	30	29	
74	Zinsen für Konsumentenkredite <sup>3)</sup> .....	11	11	14	14	14	(9)	6	5	8	
75	Ausgaben für die Bildung von Sachvermögen.....	198	(172)	(275)	232	(269)	/	113	98	(168)	
76	Ausgaben für die Bildung von Geldvermögen.....	730	678	878	647	514	(688)	940	934	977	
<b>77</b>	<b>Gesamtausgaben.....</b>	<b>4 876</b>	<b>5 483</b>	<b>5 019</b>	<b>5 104</b>	<b>4 789</b>	<b>(4 107)</b>	<b>4 547</b>	<b>4 481</b>	<b>4 952</b>	
78	Statistische Differenz.....	35	- 233	27	78	65	(58)	22	33	- 44	
Nachrichtlich:											
79	Übrige Ausgaben <sup>4)</sup> .....	398	192	331	428	423	(378)	397	402	376	
80	Ersparnis.....	162	140	301	263	222	(127)	0	- 21	53	

1) Auch freiberuflich Tätige und Landwirte bzw. -wirtinnen. – 2) Ohne Beiträge für zusätzliche Kranken- und Pflegeversicherung. – 3) Einschließlich Überziehungszinsen. – 4) Sonstige Steuern, freiwillige Beiträge zur gesetzlichen Rentenversicherung, Versicherungsbeiträge, sonstige Übertragungen und Ausgaben, Zinsen für Kredite sowie statistische Differenz.

Hinweis: Einigen Einnahmepositionen (z. B. Beihilfen im öffentlichen Dienst sowie Erstattungen und Leistungen privater Krankenversicherungen) stehen entsprechende Ausgabepositionen (z. B. für Arzt- und Medikamentenrechnungen) gegenüber.

Einkommens- und Verbrauchsstichprobe

3 Einkommen und Einnahmen sowie Ausgaben privater Haushalte 2013

nach sozialer Stellung der Haupteinkommensbezieher und -bezieherinnen und monatlichem Haushaltsnettoeinkommen

3.9 Monatliches Haushaltsnettoeinkommen von 3 600 bis unter 5 000 EUR

Lfd. Nr.	Gegenstand der Nachweisung	Haushalte insgesamt	Davon nach der sozialen Stellung der Haupteinkommenspersonen							
			Selbstständige <sup>1)</sup>	Beamte/Beamtinnen	Angestellte	Arbeiter/-innen	Arbeitslose	Nicht-erwerbstätige	darunter	
									Rentner/-innen	Pensionäre/Pensionärinnen
1	Erfasste Haushalte (Anzahl).....	10 297	382	1 305	5 110	1 215	(52)	2 233	1 300	907
2	Hochgerechnete Haushalte (1 000).....	6 079	483	332	2 724	1 314	(26)	1 201	741	442
<b>je Haushalt und Monat in EUR</b>										
3	Bruttoeinkommen aus unselbstständiger Arbeit.....	3 497	1 196	4 391	4 830	4 411	(1 092)	202	212	167
4	dar.: der Haupteinkommensbezieher/-innen.....	2 559	/	3 557	3 730	3 151	/	45	41	41
5	der Ehe- bzw. Lebenspartner/-innen.....	819	984	743	986	1 095	/	101	107	92
6	Bruttoeinkommen aus selbstständiger Arbeit.....	306	3 201	52	55	41	/	77	104	(30)
7	Einnahmen aus Vermögen.....	640	892	478	501	591	(640)	953	1 054	776
8	dar.: aus Vermietung und Verpachtung.....	87	231	42	43	39	/	195	245	110
9	unterstellte Mietzahlungen für ETW u. Ä. ....	504	584	406	432	539	(540)	625	651	589
10	Einkommen aus öffentlichen Transferzahlungen.....	950	444	451	422	466	(2 038)	2 997	2 595	3 726
darunter:										
11	(Brutto) Renten der gesetzlichen Rentenversicherung.....	360	(105)	(54)	88	(70)	/	1 489	2 136	447
12	(Brutto) Pensionen.....	242	/	(22)	(14)	/	/	1 171	(106)	2 976
13	(Brutto) Renten der Zusatzversorgung des öffentlichen Dienstes.....	29	/	/	(4)	/	-	133	190	42
14	Renten der gesetzlichen Unfallversicherung.....	6	/	/	(4)	/	-	(13)	(21)	/
15	Arbeitslosengeld I.....	17	/	/	15	(15)	(1 113)	/	/	/
16	Arbeitslosengeld II (Hartz IV), Sozialgeld.....	(2)	/	-	/	/	/	/	/	-
17	Kurzarbeitergeld und laufende Übertragungen der Arbeitsförderung.....	(2)	/	/	(3)	/	/	/	/	-
18	Kindergeld, Kinderzuschlag.....	141	169	141	152	221	/	15	(13)	(15)
19	Mutterschaftsgeld.....	(3)	/	/	(4)	/	/	-	-	-
20	Wohngeld.....	(2)	/	/	/	/	/	/	/	/
21	Sozialhilfe.....	(1)	/	/	/	/	-	/	/	-
22	Elterngeld, Landeserziehungsgeld, Betreuungsgeld.....	26	/	(43)	35	(26)	/	-	-	-
23	BAföG.....	7	/	/	(6)	(11)	/	/	/	/
24	Beihilfen im öffentlichen Dienst.....	20	.	.	.	.	.	.	.	.
25	Pflegegeld.....	7	/	/	(4)	/	/	(16)	(22)	/
26	Grundsicherung im Alter und bei Erwerbsminderung.....	/	/	/	/	/	-	/	/	-
27	Einkommen aus nichtöffentlichen Transferzahlungen.....	218	163	200	148	114	(511)	509	651	253
darunter:										
28	(Brutto) Werks- und Betriebsrenten.....	61	/	/	(4)	/	/	292	462	(19)
29	Leistungen aus privaten Versicherungen.....	42	(45)	94	23	14	/	102	67	163
30	dar. Erstattungen und Leistungen privater Krankenversicherungen.....	29	.	.	.	.	.	.	.	.
31	Unterstützung von privaten Haushalten.....	99	102	97	108	88	/	87	89	51
32	Einnahmen aus Untervermietung.....	(1)	/	/	/	/	-	/	/	/
33	<b>Haushaltsbruttoeinkommen.....</b>	<b>5 612</b>	<b>5 898</b>	<b>5 574</b>	<b>5 956</b>	<b>5 624</b>	<b>(4 463)</b>	<b>4 740</b>	<b>4 618</b>	<b>4 952</b>
abzüglich:										
34	Einkommen-/Lohn-, Kirchensteuer und Solidaritätszuschlag.....	627	915	840	788	538	(223)	194	97	359
35	Pflichtbeiträge zur Sozialversicherung.....	783	747	411	979	852	(153)	392	405	377
darunter:										
36	Beiträge zur privaten Krankenversicherung <sup>2)</sup> .....	73	199	233	39	(6)	/	133	56	263
37	Beiträge freiwillig gesetzlich Versicherter zur Krankenversicherung.....	66	166	(17)	94	(19)	/	26	(24)	(32)
zuzüglich:										
38	Arbeitgeberzuschüsse zur Krankenversicherung und Pflegeversicherung bei freiwilliger oder privater Krankenversicherung.....	30	/	/	62	(9)	-	/	/	/
39	Zuschüsse der Rentenversicherungsträger zur freiwilligen oder privaten Krankenversicherung.....	5	/	/	(0)	-	-	23	23	24
40	<b>Haushaltsnettoeinkommen.....</b>	<b>4 238</b>	<b>4 242</b>	<b>4 323</b>	<b>4 252</b>	<b>4 243</b>	<b>(4 087)</b>	<b>4 177</b>	<b>4 139</b>	<b>4 240</b>
zuzüglich:										
41	Einnahmen aus dem Verkauf von Waren.....	38	(44)	53	40	36	/	29	34	22
42	Sonstige Einnahmen.....	27	17	42	32	23	(21)	18	16	21

Die Fußnoten folgen auf der zweiten Seite dieser Tabelle.

Einkommens- und Verbrauchsstichprobe

3 Einkommen und Einnahmen sowie Ausgaben privater Haushalte 2013

nach sozialer Stellung der Haupteinkommensbezieher und -bezieherinnen und monatlichem Haushaltsnettoeinkommen

3.9 Monatliches Haushaltsnettoeinkommen von 3 600 bis unter 5 000 EUR

Lfd. Nr.	Gegenstand der Nachweisung	Haushalte insgesamt	Davon nach der sozialen Stellung der Haupteinkommenspersonen							darunter	
			Selbstständige <sup>1)</sup>	Beamte/Beamtinnen	Ange-stellte	Arbeiter/-innen	Arbeitslose	Nicht-erwerbs-tätige	Rentner/-innen	Pensionäre/Pensionärinnen	
			je Haushalt und Monat in EUR								
<b>43</b>	<b>Ausgabefähige Einkommen und Einnahmen.....</b>	<b>4 302</b>	<b>4 303</b>	<b>4 418</b>	<b>4 323</b>	<b>4 302</b>	<b>(4 121)</b>	<b>4 224</b>	<b>4 189</b>	<b>4 283</b>	
44	Einnahmen aus Vermögensumwandlung/Krediten...	1 297	1 168	1 560	1 082	917	(914)	2 186	2 276	2 019	
45	Einnahmen aus der Auflösung von Sachvermögen	42	/	/	(45)	/	/	(102)	/	/	
46	Einnahmen aus der Auflösung von Geldvermögen	973	1 035	957	718	560	(899)	1 983	2 141	1 696	
47	Einnahmen aus Kreditaufnahme.....	282	/	(591)	319	(356)	-	(100)	(124)	/	
48	Aufnahme von Hypotheken, Grundschulden.....	218	/	/	(249)	/	-	/	/	/	
49	Aufnahme von Konsumentenkrediten.....	64	/	(77)	70	(70)	-	(32)	/	/	
<b>50</b>	<b>Gesamteinnahmen.....</b>	<b>7 008</b>	<b>7 133</b>	<b>7 229</b>	<b>7 173</b>	<b>6 609</b>	<b>(5 411)</b>	<b>6 995</b>	<b>6 967</b>	<b>7 038</b>	
<b>51</b>	<b>Private Konsumausgaben.....</b>	<b>3 239</b>	<b>3 390</b>	<b>3 341</b>	<b>3 164</b>	<b>3 179</b>	<b>(3 260)</b>	<b>3 387</b>	<b>3 345</b>	<b>3 455</b>	
52	Nahrungsmittel, Getränke und Tabakwaren.....	435	437	398	427	494	(440)	396	403	388	
53	Bekleidung und Schuhe.....	161	174	180	171	164	(145)	125	122	124	
54	Wohnen, Energie und Wohnungsinstandhaltung...	1 072	1 208	1 016	1 015	1 058	(1 208)	1 176	1 207	1 123	
55	Innenausstattungen, Haushaltsgeräte und -gegenstände.....	169	175	169	172	164	(188)	165	169	157	
56	Gesundheitspflege.....	131	98	235	81	72	(103)	294	180	491	
57	Verkehr.....	505	544	552	529	522	(341)	409	421	385	
58	Post- und Telekommunikation.....	81	88	82	84	88	(101)	64	63	64	
59	Freizeit, Unterhaltung und Kultur.....	349	323	359	340	315	(343)	415	425	398	
60	Bildungswesen.....	31	35	36	38	33	/	9	7	(10)	
61	Beherbergungs- und Gaststättendienstleistungen	175	182	185	178	144	(183)	199	205	191	
62	andere Waren und Dienstleistungen.....	129	125	129	129	124	(165)	135	143	122	
<b>63</b>	<b>Andere Ausgaben.....</b>	<b>2 292</b>	<b>2 321</b>	<b>2 628</b>	<b>2 151</b>	<b>1 924</b>	<b>(1 843)</b>	<b>2 922</b>	<b>2 998</b>	<b>2 777</b>	
64	sonstige Steuern.....	18	(16)	17	17	21	/	19	18	20	
65	dar. Kraftfahrzeugsteuer.....	17	(14)	16	16	19	/	17	17	18	
66	freiwillige Beiträge zur gesetzlichen Rentenversicherung (auch VBL).....	15	(40)	6	21	9	/	(1)	(1)	(1)	
67	Versicherungsbeiträge.....	185	183	154	196	204	(170)	148	153	138	
68	darunter: Beiträge für zusätzliche Kranken- und Pflegeversicherung.....	25	29	23	20	17	/	46	50	40	
69	Beiträge für Kfz-Versicherungen.....	53	47	51	52	61	(47)	49	50	46	
70	sonstige Übertragungen und Ausgaben.....	181	113	160	130	115	(73)	406	358	495	
71	dar. Geldspenden.....	11	(8)	14	9	6	/	24	21	30	
72	Tilgung und Verzinsung von Krediten <sup>3)</sup> .....	393	487	404	425	450	(365)	216	200	177	
73	darunter: Zinsen für Baudarlehen u. Ä. ....	137	193	147	146	156	/	71	58	59	
74	Zinsen für Konsumentenkredite <sup>3)</sup> .....	15	16	16	16	19	/	8	8	7	
75	Ausgaben für die Bildung von Sachvermögen.....	322	245	584	360	(322)	/	199	225	(162)	
76	Ausgaben für die Bildung von Geldvermögen.....	1 179	1 238	1 302	1 003	804	(1 106)	1 934	2 042	1 784	
<b>77</b>	<b>Gesamtausgaben.....</b>	<b>6 941</b>	<b>7 373</b>	<b>7 221</b>	<b>7 082</b>	<b>6 493</b>	<b>(5 479)</b>	<b>6 895</b>	<b>6 844</b>	<b>6 968</b>	
78	Statistische Differenz.....	67	- 240	9	91	116	(-69)	101	123	70	
	Nachrichtlich:										
79	Übrige Ausgaben <sup>4)</sup> .....	618	320	510	617	640	(306)	753	719	791	
80	Ersparnis.....	445	593	567	543	483	(556)	85	125	38	

1) Auch freiberuflich Tätige und Landwirte bzw. -wirtinnen. – 2) Ohne Beiträge für zusätzliche Kranken- und Pflegeversicherung. – 3) Einschließlich Überziehungszinsen. – 4) Sonstige Steuern, freiwillige Beiträge zur gesetzlichen Rentenversicherung, Versicherungsbeiträge, sonstige Übertragungen und Ausgaben, Zinsen für Kredite sowie statistische Differenz.

Hinweis: Einigen Einnahmepositionen (z. B. Beihilfen im öffentlichen Dienst sowie Erstattungen und Leistungen privater Krankenversicherungen) stehen entsprechende Ausgabepositionen (z. B. für Arzt- und Medikamentenrechnungen) gegenüber.

Einkommens- und Verbrauchsstichprobe

3 Einkommen und Einnahmen sowie Ausgaben privater Haushalte 2013

nach sozialer Stellung der Haupteinkommensbezieher und -bezieherinnen und monatlichem Haushaltsnettoeinkommen

3.10 Monatliches Haushaltsnettoeinkommen von 5 000 bis unter 7 500 EUR

Lfd. Nr.	Gegenstand der Nachweisung	Haushalte insgesamt	Davon nach der sozialen Stellung der Haupteinkommenspersonen							darunter	
			Selbstständige <sup>1)</sup>	Beamte/Beamtinnen	Angestellte	Arbeiter/-innen	Arbeitslose	Nicht-erwerbstätige	Rentner/-innen	Pensionäre/Pensionärinnen	
1	Erfasste Haushalte (Anzahl).....	8 160	356	1 709	4 314	545	/	1 222	532	685	
2	Hochgerechnete Haushalte (1 000).....	4 635	451	449	2 426	626	/	676	319	353	
<b>je Haushalt und Monat in EUR</b>											
3	Bruttoeinkommen aus unselbstständiger Arbeit.....	5 243	1 678	5 723	6 986	5 971	/	408	454	352	
4	dar.: der Haupteinkommensbezieher/-innen.....	3 595	/	4 084	5 074	3 915	/	67	(97)	(31)	
5	der Ehe- bzw. Lebenspartner/-innen.....	1 364	1 332	1 456	1 660	1 455	/	188	186	187	
6	Bruttoeinkommen aus selbstständiger Arbeit.....	548	4 590	85	99	(87)	/	200	324	89	
7	Einnahmen aus Vermögen.....	934	1 008	837	797	893	/	1 472	1 795	1 187	
8	dar.: aus Vermietung und Verpachtung.....	176	269	91	112	118	/	452	653	275	
9	unterstellte Mietzahlungen für ETW u. Ä. ....	672	642	704	637	740	/	731	728	738	
10	Einkommen aus öffentlichen Transferzahlungen.....	1 042	617	708	516	587	/	3 845	2 700	4 915	
darunter:											
11	(Brutto) Renten der gesetzlichen Rentenversicherung.....	253	(120)	72	76	(73)	/	1 263	2 147	475	
12	(Brutto) Pensionen.....	319	/	(51)	(27)	/	/	2 012	(110)	3 753	
13	(Brutto) Renten der Zusatzversorgung des öffentlichen Dienstes.....	21	/	(5)	(4)	/	-	114	187	49	
14	Renten der gesetzlichen Unfallversicherung.....	(6)	/	/	(4)	/	-	/	/	/	
15	Arbeitslosengeld I.....	11	/	/	(10)	/	/	/	/	/	
16	Arbeitslosengeld II (Hartz IV), Sozialgeld.....	/	/	/	/	-	/	-	-	-	
17	Kurzarbeitergeld und laufende Übertragungen der Arbeitsförderung.....	(2)	/	/	(2)	/	-	/	/	/	
18	Kindergeld, Kinderzuschlag.....	188	213	242	193	277	/	31	(28)	(31)	
19	Mutterschaftsgeld.....	(4)	-	/	(7)	/	-	-	-	-	
20	Wohngeld.....	/	/	/	/	/	-	-	-	-	
21	Sozialhilfe.....	/	/	/	/	/	-	/	/	/	
22	Elterngeld, Landeserziehungsgeld, Betreuungsgeld.....	28	/	(41)	37	/	/	/	/	-	
23	BAföG.....	6	/	/	(4)	/	/	/	/	/	
24	Beihilfen im öffentlichen Dienst.....	57	.	.	.	.	.	.	.	.	
25	Pflegegeld.....	9	/	/	(6)	/	/	(27)	(38)	/	
26	Grundsicherung im Alter und bei Erwerbsminderung.....	/	-	/	/	/	-	/	/	/	
27	Einkommen aus nichtöffentlichen Transferzahlungen.....	316	274	302	193	199	/	904	1 358	479	
darunter:											
28	(Brutto) Werks- und Betriebsrenten.....	77	/	/	(6)	/	/	493	982	(54)	
29	Leistungen aus privaten Versicherungen.....	91	(102)	144	49	(46)	/	243	151	328	
30	dar. Erstattungen und Leistungen privater Krankenversicherungen.....	67	.	.	.	.	.	.	.	.	
31	Unterstützung von privaten Haushalten.....	129	158	127	125	134	/	121	154	70	
32	Einnahmen aus Untervermietung.....	(2)	/	/	/	/	/	/	/	/	
<b>33</b>	<b>Haushaltsbruttoeinkommen.....</b>	<b>8 086</b>	<b>8 173</b>	<b>7 658</b>	<b>8 593</b>	<b>7 738</b>	<b>/</b>	<b>6 831</b>	<b>6 635</b>	<b>7 024</b>	
abzüglich:											
34	Einkommen-/Lohn-, Kirchensteuer und Solidaritätszuschlag.....	1 136	1 282	1 091	1 389	860	/	425	253	584	
35	Pflichtbeiträge zur Sozialversicherung.....	1 078	896	527	1 368	1 122	/	491	530	460	
darunter:											
36	Beiträge zur privaten Krankenversicherung <sup>2)</sup> .....	140	258	264	106	(18)	/	218	112	316	
37	Beiträge freiwillig gesetzlich Versicherter zur Krankenversicherung.....	163	195	(13)	247	(52)	-	42	(57)	(28)	
zuzüglich:											
38	Arbeitgeberzuschüsse zur Krankenversicherung und Pflegeversicherung bei freiwilliger oder privater Krankenversicherung.....	93	/	/	168	(28)	-	/	/	/	
39	Zuschüsse der Rentenversicherungsträger zur freiwilligen oder privaten Krankenversicherung.....	5	/	(1)	(1)	/	-	32	45	22	
<b>40</b>	<b>Haushaltsnettoeinkommen.....</b>	<b>5 970</b>	<b>6 006</b>	<b>6 043</b>	<b>6 004</b>	<b>5 784</b>	<b>/</b>	<b>5 948</b>	<b>5 897</b>	<b>6 002</b>	
zuzüglich:											
41	Einnahmen aus dem Verkauf von Waren.....	45	(38)	49	48	46	/	40	(38)	(42)	
42	Sonstige Einnahmen.....	39	30	47	45	28	/	32	22	41	

Die Fußnoten folgen auf der zweiten Seite dieser Tabelle.

Einkommens- und Verbrauchsstichprobe

3 Einkommen und Einnahmen sowie Ausgaben privater Haushalte 2013

nach sozialer Stellung der Haupteinkommensbezieher und -bezieherinnen und monatlichem Haushaltsnettoeinkommen

3.10 Monatliches Haushaltsnettoeinkommen von 5 000 bis unter 7 500 EUR

Lfd. Nr.	Gegenstand der Nachweisung	Haushalte insgesamt	Davon nach der sozialen Stellung der Haupteinkommenspersonen							darunter	
			Selbstständige <sup>1)</sup>	Beamte/Beam-tinnen	Ange-stellte	Arbeiter/-innen	Arbeits-lose	Nicht-erwerbs-tätige	Rentner/-innen	Pensionäre/Pensio-närinnen	
			je Haushalt und Monat in EUR								
<b>43</b>	<b>Ausgabefähige Einkommen und Einnahmen.....</b>	<b>6 055</b>	<b>6 074</b>	<b>6 139</b>	<b>6 097</b>	<b>5 858</b>	/	<b>6 020</b>	<b>5 957</b>	<b>6 086</b>	
44	Einnahmen aus Vermögensumwandlung/Krediten...	1 975	2 287	1 692	1 875	795	/	3 417	3 958	2 962	
45	Einnahmen aus der Auflösung von Sachvermögen	95	/	/	(98)	/	-	(274)	/	/	
46	Einnahmen aus der Auflösung von Geldvermögen	1 468	1 786	1 097	1 259	672	/	3 002	3 627	2 467	
47	Einnahmen aus Kreditaufnahme.....	411	/	(555)	519	/	-	(142)	/	/	
48	Aufnahme von Hypotheken, Grundschulden.....	352	/	(467)	(459)	/	-	/	/	/	
49	Aufnahme von Konsumentenkrediten.....	59	/	(88)	(60)	/	-	(30)	/	/	
<b>50</b>	<b>Gesamteinnahmen.....</b>	<b>10 244</b>	<b>10 541</b>	<b>9 449</b>	<b>10 729</b>	<b>8 635</b>	/	<b>10 354</b>	<b>10 698</b>	<b>10 092</b>	
<b>51</b>	<b>Private Konsumausgaben.....</b>	<b>4 113</b>	<b>4 218</b>	<b>4 377</b>	<b>4 011</b>	<b>3 883</b>	/	<b>4 451</b>	<b>4 283</b>	<b>4 610</b>	
52	Nahrungsmittel, Getränke und Tabakwaren.....	507	522	526	501	556	/	458	460	453	
53	Bekleidung und Schuhe.....	222	244	231	235	220	/	156	162	150	
54	Wohnen, Energie und Wohnungsinstandhaltung...	1 257	1 365	1 270	1 209	1 251	/	1 351	1 396	1 311	
55	Innenausstattungen, Haushaltsgeräte und -gegenstände.....	231	270	257	229	191	/	236	254	222	
56	Gesundheitspflege.....	214	169	349	124	99	/	584	293	853	
57	Verkehr.....	654	605	718	675	682	/	543	580	511	
58	Post- und Telekommunikation.....	91	97	92	91	100	/	75	78	72	
59	Freizeit, Unterhaltung und Kultur.....	480	477	455	478	417	/	566	532	601	
60	Bildungswesen.....	46	45	66	51	39	/	19	(21)	(11)	
61	Beherbergungs- und Gaststättendienstleistungen	250	250	253	260	178	/	278	297	261	
62	andere Waren und Dienstleistungen.....	162	175	161	156	150	/	185	209	163	
<b>63</b>	<b>Andere Ausgaben.....</b>	<b>3 734</b>	<b>4 486</b>	<b>3 261</b>	<b>3 703</b>	<b>2 502</b>	/	<b>4 814</b>	<b>5 466</b>	<b>4 260</b>	
64	sonstige Steuern.....	21	20	22	20	26	/	21	23	20	
65	dar. Kraftfahrzeugsteuer.....	20	18	20	19	24	/	20	21	19	
66	freiwillige Beiträge zur gesetzlichen Rentenversicherung (auch VBL).....	28	(72)	9	34	13	/	(2)	/	(3)	
67	Versicherungsbeiträge.....	241	264	189	261	252	/	182	213	155	
68	darunter: Beiträge für zusätzliche Kranken- und Pflegeversicherung.....	33	36	30	29	23	/	58	71	47	
69	Beiträge für Kfz-Versicherungen.....	60	58	58	59	71	/	54	65	44	
70	sonstige Übertragungen und Ausgaben.....	243	227	215	197	157	/	523	411	628	
71	dar. Geldspenden.....	19	(15)	13	14	9	/	50	43	57	
72	Tilgung und Verzinsung von Krediten <sup>3)</sup> .....	705	883	753	783	635	/	341	364	323	
73	darunter: Zinsen für Baudarlehen u. Ä. ....	229	255	267	255	220	/	106	116	97	
74	Zinsen für Konsumentenkredite <sup>3)</sup> .....	15	19	20	16	14	/	7	9	6	
75	Ausgaben für die Bildung von Sachvermögen.....	553	554	597	677	(244)	/	369	(310)	(426)	
76	Ausgaben für die Bildung von Geldvermögen.....	1 943	2 467	1 476	1 731	1 175	/	3 377	4 144	2 705	
<b>77</b>	<b>Gesamtausgaben.....</b>	<b>10 061</b>	<b>10 883</b>	<b>9 257</b>	<b>10 470</b>	<b>8 367</b>	/	<b>10 181</b>	<b>10 532</b>	<b>9 914</b>	
78	Statistische Differenz.....	182	- 342	192	259	268	/	173	166	178	
	Nachrichtlich:										
79	Übrige Ausgaben <sup>4)</sup> .....	961	514	914	1 042	950	/	1 013	938	1 086	
80	Ersparnis.....	981	1 343	847	1 045	1 025	/	557	735	389	

1) Auch freiberuflich Tätige und Landwirte bzw. -wirtinnen. – 2) Ohne Beiträge für zusätzliche Kranken- und Pflegeversicherung. – 3) Einschließlich Überziehungszinsen. – 4) Sonstige Steuern, freiwillige Beiträge zur gesetzlichen Rentenversicherung, Versicherungsbeiträge, sonstige Übertragungen und Ausgaben, Zinsen für Kredite sowie statistische Differenz.

Hinweis: Einigen Einnahmepositionen (z. B. Beihilfen im öffentlichen Dienst sowie Erstattungen und Leistungen privater Krankenversicherungen) stehen entsprechende Ausgabepositionen (z. B. für Arzt- und Medikamentenrechnungen) gegenüber.

Einkommens- und Verbrauchsstichprobe

3 Einkommen und Einnahmen sowie Ausgaben privater Haushalte 2013

nach sozialer Stellung der Haupteinkommensbezieher und -bezieherinnen und monatlichem Haushaltsnettoeinkommen

3.11 Monatliches Haushaltsnettoeinkommen von 7 500 bis unter 10 000 EUR

Lfd. Nr.	Gegenstand der Nachweisung	Haushalte insgesamt	Davon nach der sozialen Stellung der Haupteinkommenspersonen							
			Selbstständige <sup>1)</sup>	Beamte/Beamtinnen	Angestellte	Arbeiter/-innen	Arbeitslose	Nicht-erwerbstätige	darunter	
									Rentner/-innen	Pensionäre/Pensionärinnen
1	Erfasste Haushalte (Anzahl).....	1 781	128	373	1 001	(55)	/	222	103	115
2	Hochgerechnete Haushalte (1 000).....	1 143	170	122	640	(69)	/	140	71	67
<b>je Haushalt und Monat in EUR</b>										
3	Bruttoeinkommen aus unselbstständiger Arbeit.....	7 061	(1 775)	7 732	9 660	(7 847)	/	(659)	(735)	(549)
4	dar.: der Haupteinkommensbezieher/-innen.....	4 826	/	5 069	7 100	(4 698)	/	/	/	/
5	der Ehe- bzw. Lebenspartner/-innen.....	1 833	(1 542)	2 229	2 182	(1 921)	/	(212)	/	/
6	Bruttoeinkommen aus selbstständiger Arbeit.....	1 157	6 703	164	184	/	/	(236)	/	/
7	Einnahmen aus Vermögen.....	1 378	1 524	1 226	1 201	(1 223)	/	2 215	(2 537)	1 914
8	dar.: aus Vermietung und Verpachtung.....	375	(563)	258	275	/	/	744	(938)	(557)
9	unterstellte Mietzahlungen für ETW u. Ä. ....	817	849	870	800	(871)	/	781	(709)	861
10	Einkommen aus öffentlichen Transferzahlungen.....	1 234	777	1 017	670	(721)	/	4 790	3 457	6 331
darunter:										
11	(Brutto) Renten der gesetzlichen Rentenversicherung.....	260	/	/	(86)	/	-	1 374	2 219	(516)
12	(Brutto) Pensionen.....	332	/	/	/	/	-	2 385	/	4 507
13	(Brutto) Renten der Zusatzversorgung des öffentlichen Dienstes.....	(23)	/	/	/	-	-	(155)	(243)	/
14	Renten der gesetzlichen Unfallversicherung.....	/	/	/	/	/	-	/	/	/
15	Arbeitslosengeld I.....	/	-	/	/	/	/	-	-	-
16	Arbeitslosengeld II (Hartz IV), Sozialgeld.....	/	-	-	-	/	-	/	/	-
17	Kurzarbeitergeld und laufende Übertragungen der Arbeitsförderung.....	/	-	-	/	-	-	-	-	-
18	Kindergeld, Kinderzuschlag.....	199	(217)	260	218	(241)	/	/	/	/
19	Mutterschaftsgeld.....	/	-	/	/	-	-	-	-	-
20	Wohngeld.....	/	/	-	-	-	-	/	-	/
21	Sozialhilfe.....	/	-	/	/	-	-	/	-	/
22	Elterngeld, Landeserziehungsgeld, Betreuungsgeld.....	(25)	/	/	(31)	-	-	/	/	-
23	BAföG.....	/	/	/	/	/	-	/	/	/
24	Beihilfen im öffentlichen Dienst.....	121	.	.	.	.	-	.	.	.
25	Pflegegeld.....	(8)	/	/	/	/	-	/	/	/
26	Grundsicherung im Alter und bei Erwerbsminderung.....	/	/	/	/	-	-	-	-	-
27	Einkommen aus nichtöffentlichen Transferzahlungen.....	629	(388)	605	410	(985)	-	1 773	(2 440)	(909)
darunter:										
28	(Brutto) Werks- und Betriebsrenten.....	(95)	/	/	/	/	-	(713)	(1 290)	/
29	Leistungen aus privaten Versicherungen.....	196	(132)	298	139	/	-	489	(392)	(606)
30	dar. Erstattungen und Leistungen privater Krankenversicherungen.....	147	.	.	.	.	-	.	.	.
31	Unterstützung von privaten Haushalten.....	302	(234)	267	224	(809)	-	(519)	(690)	(146)
32	Einnahmen aus Untervermietung.....	/	/	/	/	-	-	-	-	-
<b>33</b>	<b>Haushaltsbruttoeinkommen.....</b>	<b>11 461</b>	<b>11 170</b>	<b>10 744</b>	<b>12 126</b>	<b>(10 937)</b>	<b>/</b>	<b>9 673</b>	<b>9 544</b>	<b>9 799</b>
abzüglich:										
34	Einkommen-/Lohn-, Kirchensteuer und Solidaritätszuschlag.....	1 937	1 842	1 731	2 347	(1 335)	/	668	(439)	917
35	Pflichtbeiträge zur Sozialversicherung.....	1 259	900	617	1 603	(1 432)	/	608	720	493
darunter:										
36	Beiträge zur privaten Krankenversicherung <sup>2)</sup> .....	262	(320)	331	247	/	-	298	(275)	330
37	Beiträge freiwillig gesetzlich Versicherter zur Krankenversicherung.....	245	(192)	/	355	/	-	(55)	/	/
zuzüglich:										
38	Arbeitgeberzuschüsse zur Krankenversicherung und Pflegeversicherung bei freiwilliger oder privater Krankenversicherung.....	168	/	/	282	/	-	/	/	-
39	Zuschüsse der Rentenversicherungsträger zur freiwilligen oder privaten Krankenversicherung.....	8	/	/	/	-	-	(53)	(80)	(25)
<b>40</b>	<b>Haushaltsnettoeinkommen.....</b>	<b>8 440</b>	<b>8 450</b>	<b>8 402</b>	<b>8 460</b>	<b>(8 269)</b>	<b>/</b>	<b>8 453</b>	<b>8 467</b>	<b>8 414</b>
zuzüglich:										
41	Einnahmen aus dem Verkauf von Waren.....	39	/	(30)	44	/	-	(15)	/	/
42	Sonstige Einnahmen.....	55	(24)	66	65	(50)	/	42	(36)	(49)

Die Fußnoten folgen auf der zweiten Seite dieser Tabelle.

Einkommens- und Verbrauchsstichprobe

3 Einkommen und Einnahmen sowie Ausgaben privater Haushalte 2013

nach sozialer Stellung der Haupteinkommensbezieher und -bezieherinnen und monatlichem Haushaltsnettoeinkommen

3.11 Monatliches Haushaltsnettoeinkommen von 7 500 bis unter 10 000 EUR

Lfd. Nr.	Gegenstand der Nachweisung	Haushalte insgesamt	Davon nach der sozialen Stellung der Haupteinkommenspersonen							darunter	
			Selbstständige <sup>1)</sup>	Beamte/Beam-tinnen	Ange-stellte	Arbeiter/-innen	Arbeits-lose	Nicht-erwerbs-tätige	Rentner/-innen	Pensionäre/Pensio-närinnen	
			je Haushalt und Monat in EUR								
<b>43</b>	<b>Ausgabefähige Einkommen und Einnahmen.....</b>	<b>8 534</b>	<b>8 492</b>	<b>8 499</b>	<b>8 569</b>	<b>(8 429)</b>	/	<b>8 510</b>	<b>8 518</b>	<b>8 478</b>	
44	Einnahmen aus Vermögensumwandlung/Krediten...	3 337	(3 773)	2 527	2 941	(816)	-	6 602	(7 569)	(5 760)	
45	Einnahmen aus der Auflösung von Sachvermögen	(296)	/	/	/	/	-	/	/	/	
46	Einnahmen aus der Auflösung von Geldvermögen.	2 354	(2 651)	1 677	2 011	(673)	-	5 010	(5 522)	(4 607)	
47	Einnahmen aus Kreditaufnahme.....	(686)	/	/	(821)	/	-	/	/	/	
48	Aufnahme von Hypotheken, Grundschulden.....	(527)	-	/	/	-	-	/	/	/	
49	Aufnahme von Konsumentenkrediten.....	(159)	/	/	(121)	/	-	-	-	-	
<b>50</b>	<b>Gesamteinnahmen.....</b>	<b>15 067</b>	<b>15 007</b>	<b>13 374</b>	<b>15 460</b>	<b>(12 012)</b>	/	<b>16 387</b>	<b>17 246</b>	<b>15 649</b>	
<b>51</b>	<b>Private Konsumausgaben.....</b>	<b>5 169</b>	<b>5 079</b>	<b>5 508</b>	<b>5 191</b>	<b>(4 559)</b>	/	<b>5 195</b>	<b>4 925</b>	<b>5 566</b>	
52	Nahrungsmittel, Getränke und Tabakwaren.....	569	613	607	567	(598)	/	479	497	467	
53	Bekleidung und Schuhe.....	294	298	315	316	(259)	/	183	202	167	
54	Wohnen, Energie und Wohnungsinstandhaltung...	1 417	1 490	1 414	1 387	(1 416)	/	1 475	1 494	1 454	
55	Innenausstattungen, Haushaltsgeräte und -gegenstände.....	333	362	318	341	(272)	/	305	246	375	
56	Gesundheitspflege.....	347	174	570	241	(114)	/	969	531	1 461	
57	Verkehr.....	839	802	839	924	(850)	/	501	(541)	471	
58	Post- und Telekommunikation.....	102	116	111	102	(101)	/	79	81	79	
59	Freizeit, Unterhaltung und Kultur.....	618	608	689	640	(465)	/	545	576	523	
60	Bildungswesen.....	64	(58)	88	70	/	/	/	/	/	
61	Beherbergungs- und Gaststättendienstleistungen	357	338	365	382	(210)	/	327	366	293	
62	andere Waren und Dienstleistungen.....	229	220	193	222	(201)	/	316	384	248	
<b>63</b>	<b>Andere Ausgaben.....</b>	<b>6 451</b>	<b>7 522</b>	<b>5 232</b>	<b>5 863</b>	<b>(4 279)</b>	/	<b>9 991</b>	<b>11 735</b>	<b>8 248</b>	
64	sonstige Steuern.....	29	(22)	66	25	/	/	(22)	(21)	(23)	
65	dar. Kraftfahrzeugsteuer.....	22	(21)	19	23	/	/	(19)	(20)	(17)	
66	freiwillige Beiträge zur gesetzlichen Rentenversicherung (auch VBL).....	54	(88)	(7)	69	/	/	/	/	/	
67	Versicherungsbeiträge.....	327	248	223	341	(281)	/	474	(740)	204	
68	darunter: Beiträge für zusätzliche Kranken- und Pflegeversicherung.....	76	(42)	41	39	(26)	/	343	(603)	(77)	
69	Beiträge für Kfz-Versicherungen.....	59	(57)	74	58	/	/	(52)	(54)	(52)	
70	sonstige Übertragungen und Ausgaben.....	375	419	330	349	(259)	/	538	(569)	518	
71	dar. Geldspenden.....	25	(16)	33	24	/	-	45	(54)	(36)	
72	Tilgung und Verzinsung von Krediten <sup>3)</sup> .....	965	(1 015)	981	1 043	(908)	/	(561)	(371)	(778)	
73	darunter: Zinsen für Baudarlehen u. Ä. ....	307	(291)	322	339	(336)	/	(155)	(106)	(211)	
74	Zinsen für Konsumentenkredite <sup>3)</sup> .....	17	(21)	18	17	/	-	(8)	/	(10)	
75	Ausgaben für die Bildung von Sachvermögen.....	981	(1 351)	(1 171)	981	/	-	(600)	/	/	
76	Ausgaben für die Bildung von Geldvermögen.....	3 720	4 379	2 454	3 056	(2 249)	/	7 791	(9 451)	6 081	
<b>77</b>	<b>Gesamtausgaben.....</b>	<b>14 816</b>	<b>15 343</b>	<b>13 088</b>	<b>15 005</b>	<b>(11 605)</b>	/	<b>16 461</b>	<b>17 819</b>	<b>15 224</b>	
78	Statistische Differenz.....	251	- 337	286	455	(407)	/	- 74	- 573	424	
	Nachrichtlich:										
79	Übrige Ausgaben <sup>4)</sup> .....	1 360	753	1 252	1 594	(1 360)	/	1 127	876	1 391	
80	Ersparnis.....	2 006	2 659	1 739	1 783	(2 510)	/	2 188	2 717	1 521	

1) Auch freiberuflich Tätige und Landwirte bzw. -wirtinnen. – 2) Ohne Beiträge für zusätzliche Kranken- und Pflegeversicherung. – 3) Einschließlich Überziehungszinsen. – 4) Sonstige Steuern, freiwillige Beiträge zur gesetzlichen Rentenversicherung, Versicherungsbeiträge, sonstige Übertragungen und Ausgaben, Zinsen für Kredite sowie statistische Differenz.

Hinweis: Einigen Einnahmepositionen (z. B. Beihilfen im öffentlichen Dienst sowie Erstattungen und Leistungen privater Krankenversicherungen) stehen entsprechende Ausgabepositionen (z. B. für Arzt- und Medikamentenrechnungen) gegenüber.

Einkommens- und Verbrauchsstichprobe

3 Einkommen und Einnahmen sowie Ausgaben privater Haushalte 2013

nach sozialer Stellung der Haupteinkommensbezieher und -bezieherinnen und monatlichem Haushaltsnettoeinkommen

3.12 Monatliches Haushaltsnettoeinkommen von 10 000 bis unter 18 000 EUR

Lfd. Nr.	Gegenstand der Nachweisung	Haushalte insgesamt	Davon nach der sozialen Stellung der Haupteinkommenspersonen							darunter	
			Selbstständige <sup>1)</sup>	Beamte/Beamtinnen	Angestellte	Arbeiter/-innen	Arbeitslose	Nicht-erwerbstätige	Rentner/-innen	Pensionäre/Pensionärinnen	
1	Erfasste Haushalte (Anzahl).....	668	101	(87)	360	/	/	108	(54)	(49)	
2	Hochgerechnete Haushalte (1 000).....	587	155	(31)	308	/	/	80	(42)	(34)	
<b>je Haushalt und Monat in EUR</b>											
3	Bruttoeinkommen aus unselbstständiger Arbeit.....	8 559	(2 284)	(8 474)	13 825	/	/	(742)	/	/	
4	dar.: der Haupteinkommensbezieher/-innen.....	6 232	/	(5 815)	10 839	/	/	/	/	/	
5	der Ehe- bzw. Lebenspartner/-innen.....	2 021	(1 886)	(2 223)	2 558	/	/	/	/	/	
6	Bruttoeinkommen aus selbstständiger Arbeit.....	3 124	10 236	(788)	(376)	/	/	(1 175)	/	/	
7	Einnahmen aus Vermögen.....	2 115	(2 071)	(1 695)	1 693	/	/	4 210	(4 819)	(3 804)	
8	dar.: aus Vermietung und Verpachtung.....	871	(899)	(502)	598	/	/	(2 127)	(2 314)	(2 084)	
9	unterstellte Mietzahlungen für ETW u. Ä. ....	827	(874)	(858)	812	/	/	(819)	(708)	(982)	
10	Einkommen aus öffentlichen Transferzahlungen.....	1 512	(1 128)	(1 731)	925	/	/	4 507	(2 686)	(7 202)	
darunter:											
11	(Brutto) Renten der gesetzlichen Rentenversicherung.....	257	/	/	/	/	/	(1 374)	(2 024)	(705)	
12	(Brutto) Pensionen.....	(350)	/	/	/	-	-	(2 219)	/	(5 097)	
13	(Brutto) Renten der Zusatzversorgung des öffentlichen Dienstes.....	(13)	/	-	/	-	-	/	/	/	
14	Renten der gesetzlichen Unfallversicherung.....	/	/	/	/	-	-	-	-	-	
15	Arbeitslosengeld I.....	/	-	/	/	-	/	/	-	/	
16	Arbeitslosengeld II (Hartz IV), Sozialgeld.....	/	-	-	-	-	/	-	-	-	
17	Kurzarbeitergeld und laufende Übertragungen der Arbeitsförderung.....	/	-	-	/	-	/	-	-	-	
18	Kindergeld, Kinderzuschlag.....	200	(259)	(225)	213	/	/	/	/	/	
19	Mutterschaftsgeld.....	/	-	-	/	-	-	-	-	-	
20	Wohngeld.....	/	-	-	/	-	-	/	-	-	
21	Sozialhilfe.....	/	-	/	/	-	-	-	-	-	
22	Elterngeld, Landeserziehungsgeld, Betreuungsgeld.....	/	/	/	/	-	-	-	-	-	
23	BAföG.....	/	-	/	/	-	-	-	-	-	
24	Beihilfen im öffentlichen Dienst.....	120	.	.	.	.	.	.	.	.	
25	Pflegegeld.....	/	/	/	/	-	-	/	/	/	
26	Grundsicherung im Alter und bei Erwerbsminderung.....	/	-	-	/	-	-	/	/	/	
27	Einkommen aus nichtöffentlichen Transferzahlungen.....	1 417	(883)	(2 182)	908	/	/	(3 263)	(4 099)	(1 570)	
darunter:											
28	(Brutto) Werks- und Betriebsrenten.....	(110)	/	-	/	-	/	(758)	(1 107)	/	
29	Leistungen aus privaten Versicherungen.....	272	(255)	(582)	181	/	/	(449)	/	(588)	
30	dar. Erstattungen und Leistungen privater Krankenversicherungen.....	186	.	.	.	.	.	.	.	.	
31	Unterstützung von privaten Haushalten.....	942	(578)	(1 548)	628	/	/	(1 853)	/	/	
32	Einnahmen aus Untervermietung.....	/	/	-	/	-	-	/	/	-	
<b>33</b>	<b>Haushaltsbruttoeinkommen.....</b>	<b>16 732</b>	<b>16 602</b>	<b>(14 871)</b>	<b>17 730</b>	<b>/</b>	<b>/</b>	<b>13 930</b>	<b>(14 343)</b>	<b>(13 459)</b>	
abzüglich:											
34	Einkommen-/Lohn-, Kirchensteuer und Solidaritätszuschlag.....	3 257	(3 075)	(2 210)	4 106	/	/	(1 041)	(995)	(1 055)	
35	Pflichtbeiträge zur Sozialversicherung.....	1 326	1 170	(673)	1 689	/	/	546	(605)	(490)	
darunter:											
36	Beiträge zur privaten Krankenversicherung <sup>2)</sup> .....	360	(411)	(370)	364	/	/	(273)	/	(347)	
37	Beiträge freiwillig gesetzlich Versicherter zur Krankenversicherung.....	259	(256)	/	342	/	/	/	/	/	
zuzüglich:											
38	Arbeitgeberzuschüsse zur Krankenversicherung und Pflegeversicherung bei freiwilliger oder privater Krankenversicherung.....	184	/	/	325	/	/	/	/	/	
39	Zuschüsse der Rentenversicherungsträger zur freiwilligen oder privaten Krankenversicherung.....	(9)	/	/	-	-	-	(59)	/	/	
<b>40</b>	<b>Haushaltsnettoeinkommen.....</b>	<b>12 342</b>	<b>12 397</b>	<b>(12 015)</b>	<b>12 260</b>	<b>/</b>	<b>/</b>	<b>12 405</b>	<b>(12 834)</b>	<b>(11 945)</b>	
zuzüglich:											
41	Einnahmen aus dem Verkauf von Waren.....	73	/	/	(77)	/	/	/	/	/	
42	Sonstige Einnahmen.....	162	(102)	(55)	239	/	/	(43)	(30)	(59)	

Die Fußnoten folgen auf der zweiten Seite dieser Tabelle.



Einkommens- und Verbrauchsstichprobe

3 Einkommen und Einnahmen sowie Ausgaben privater Haushalte 2013

nach sozialer Stellung der Haupteinkommensbezieher und -bezieherinnen und monatlichem Haushaltsnettoeinkommen

3.12 Monatliches Haushaltsnettoeinkommen von 10 000 bis unter 18 000 EUR

Lfd. Nr.	Gegenstand der Nachweisung	Haushalte insgesamt	Davon nach der sozialen Stellung der Haupteinkommenspersonen							darunter	
			Selbstständige <sup>1)</sup>	Beamte/Beamtinnen	Angestellte	Arbeiter/-innen	Arbeitslose	Nicht-erwerbstätige	Rentner/-innen	Pensionäre/Pensionärinnen	
<b>je Haushalt und Monat in EUR</b>											
43	<b>Ausgabefähige Einkommen und Einnahmen.....</b>	<b>12 577</b>	<b>12 534</b>	<b>(12 233)</b>	<b>12 576</b>	/	/	<b>12 555</b>	<b>(13 056)</b>	<b>(12 005)</b>	
44	Einnahmen aus Vermögensumwandlung/Krediten...	4 497	(4 644)	(4 869)	3 505	/	/	(8 493)	(12 252)	(4 519)	
45	Einnahmen aus der Auflösung von Sachvermögen	/	/	-	/	-	-	/	/	/	
46	Einnahmen aus der Auflösung von Geldvermögen	3 384	(4 235)	(2 423)	2 584	/	/	(5 626)	(7 120)	(4 141)	
47	Einnahmen aus Kreditaufnahme.....	/	/	/	/	-	-	/	/	-	
48	Aufnahme von Hypotheken, Grundschulden.....	/	-	/	/	-	-	/	/	-	
49	Aufnahme von Konsumentenkrediten.....	/	/	/	/	-	-	-	-	-	
50	<b>Gesamteinnahmen.....</b>	<b>21 657</b>	<b>21 422</b>	<b>(19 985)</b>	<b>21 876</b>	/	/	<b>22 634</b>	<b>(26 909)</b>	<b>(18 069)</b>	
51	<b>Private Konsumausgaben.....</b>	<b>6 299</b>	<b>6 111</b>	<b>(7 344)</b>	<b>6 362</b>	/	/	<b>5 931</b>	<b>(5 507)</b>	<b>(6 626)</b>	
52	Nahrungsmittel, Getränke und Tabakwaren.....	598	607	(618)	615	/	/	514	(517)	(518)	
53	Bekleidung und Schuhe.....	373	369	(349)	412	/	/	232	(240)	(167)	
54	Wohnen, Energie und Wohnungsinstandhaltung...	1 608	1 674	(1 546)	1 602	/	/	1 615	(1 498)	(1 813)	
55	Innenausstattungen, Haushaltsgeräte und -gegenstände.....	440	441	(331)	481	/	/	329	(288)	(404)	
56	Gesundheitspflege.....	461	(336)	(1 143)	301	/	/	1 055	(352)	(2 030)	
57	Verkehr.....	1 132	1 026	(1 795)	1 164	/	/	827	(1 166)	(406)	
58	Post- und Telekommunikation.....	110	(119)	(127)	111	/	/	82	(89)	(76)	
59	Freizeit, Unterhaltung und Kultur.....	747	833	(738)	744	/	/	516	(488)	(560)	
60	Bildungswesen.....	68	(50)	(58)	89	/	-	/	/	/	
61	Beherbergungs- und Gaststättendienstleistungen	447	(383)	(393)	506	/	/	362	(415)	(293)	
62	andere Waren und Dienstleistungen.....	315	272	(246)	337	/	/	368	(424)	(327)	
63	<b>Andere Ausgaben.....</b>	<b>10 394</b>	<b>11 596</b>	<b>(9 475)</b>	<b>8 999</b>	/	/	<b>14 300</b>	<b>(18 923)</b>	<b>(9 223)</b>	
64	sonstige Steuern.....	37	(54)	(22)	25	/	/	(55)	/	/	
65	dar. Kraftfahrzeugsteuer.....	26	(33)	(22)	25	/	/	(20)	/	/	
66	freiwillige Beiträge zur gesetzlichen Rentenversicherung (auch VBL).....	98	/	/	(115)	-	/	/	/	/	
67	Versicherungsbeiträge.....	396	(368)	(222)	481	/	/	(225)	(236)	(214)	
68	darunter: Beiträge für zusätzliche Kranken- und Pflegeversicherung.....	73	(59)	(59)	85	/	/	(72)	(79)	/	
69	Beiträge für Kfz-Versicherungen.....	70	(83)	(66)	61	/	/	(80)	/	/	
70	sonstige Übertragungen und Ausgaben.....	554	(559)	(521)	526	/	/	674	(617)	(809)	
71	dar. Geldspenden.....	51	(56)	(89)	41	/	/	(68)	(74)	(69)	
72	Tilgung und Verzinsung von Krediten <sup>3)</sup> .....	1 517	(1 744)	(1 197)	1 614	/	/	(904)	/	/	
73	darunter: Zinsen für Baudarlehen u. Ä. ....	513	(601)	(480)	555	/	/	(252)	/	/	
74	Zinsen für Konsumentenkredite <sup>3)</sup> .....	16	(16)	(14)	(14)	/	/	/	/	/	
75	Ausgaben für die Bildung von Sachvermögen.....	1 394	(2 251)	/	(1 172)	/	-	/	/	/	
76	Ausgaben für die Bildung von Geldvermögen.....	6 396	(6 484)	(5 216)	5 066	/	/	11 993	(16 765)	(6 567)	
77	<b>Gesamtausgaben.....</b>	<b>21 276</b>	<b>21 951</b>	<b>(19 702)</b>	<b>21 157</b>	/	/	<b>21 818</b>	<b>(26 031)</b>	<b>(17 393)</b>	
78	Statistische Differenz.....	381	- 529	(284)	720	/	/	816	(878)	(676)	
Nachrichtlich:											
79	Übrige Ausgaben <sup>4)</sup> .....	1 997	1 206	(1 563)	2 436	/	/	2 046	(2 001)	(2 106)	
80	Ersparnis.....	4 281	5 217	(3 327)	3 778	/	/	4 578	(5 548)	(3 273)	

1) Auch freiberuflich Tätige und Landwirte bzw. -wirtinnen. – 2) Ohne Beiträge für zusätzliche Kranken- und Pflegeversicherung. – 3) Einschließlich Überziehungszinsen. – 4) Sonstige Steuern, freiwillige Beiträge zur gesetzlichen Rentenversicherung, Versicherungsbeiträge, sonstige Übertragungen und Ausgaben, Zinsen für Kredite sowie statistische Differenz.

Hinweis: Einigen Einnahmepositionen (z. B. Beihilfen im öffentlichen Dienst sowie Erstattungen und Leistungen privater Krankenversicherungen) stehen entsprechende Ausgabepositionen (z. B. für Arzt- und Medikamentenrechnungen) gegenüber.

Einkommens- und Verbrauchsstichprobe

4 Einkommen und Einnahmen sowie Ausgaben privater Haushalte 2013  
nach sozialer Stellung und Geschlecht der Haupteinkommensbezieher und -bezieherinnen

4.1 Weiblich

Lfd. Nr.	Gegenstand der Nachweisung	Haushalte insgesamt	Davon nach der sozialen Stellung der Haupteinkommenspersonen							
			Selbstständige <sup>1)</sup>	Beamte/Beamtinnen	Angestellte	Arbeiter/-innen	Arbeitslose	Nicht-erwerbstätige	darunter	
									Rentner/-innen	Pensionäre/Pensionärinnen
1	Erfasste Haushalte (Anzahl).....	20 651	598	1 519	10 074	723	1 134	6 603	5 038	461
2	Hochgerechnete Haushalte (1 000).....	16 088	791	516	6 710	935	1 133	6 003	4 777	287
<b>je Haushalt und Monat in EUR</b>										
3	Bruttoeinkommen aus unselbstständiger Arbeit.....	1 678	621	3 979	3 283	2 001	88	76	40	(41)
4	dar.: der Haupteinkommensbezieher/-innen.....	1 381	(29)	3 221	2 761	1 703	66	58	30	(22)
5	der Ehe- bzw. Lebenspartner/-innen.....	241	491	667	433	208	(7)	7	(2)	/
6	Bruttoeinkommen aus selbstständiger Arbeit.....	159	2 662	63	44	(23)	(11)	17	14	(55)
7	Einnahmen aus Vermögen.....	255	478	429	259	159	62	258	266	649
8	dar.: aus Vermietung und Verpachtung.....	40	119	56	35	(14)	/	46	44	166
9	unterstellte Mietzahlungen für ETW u. Ä. ....	190	314	350	206	141	54	175	183	400
10	Einkommen aus öffentlichen Transferzahlungen.....	757	460	467	301	368	981	1 348	1 374	3 414
darunter:										
11	(Brutto) Renten der gesetzlichen Rentenversicherung.....	411	131	69	75	114	(23)	972	1 181	339
12	(Brutto) Pensionen.....	76	/	(47)	17	/	/	172	47	2 689
13	(Brutto) Renten der Zusatzversorgung des öffentlichen Dienstes.....	23	/	/	3	/	/	57	69	(32)
14	Renten der gesetzlichen Unfallversicherung.....	4	/	/	(2)	/	/	(5)	(6)	/
15	Arbeitslosengeld I.....	17	/	/	13	(16)	132	(2)	(1)	/
16	Arbeitslosengeld II (Hartz IV), Sozialgeld.....	57	(37)	/	12	(43)	628	10	(6)	/
17	Kurzarbeitergeld und laufende Übertragungen der Arbeitsförderung.....	(2)	/	/	(2)	/	/	/	/	-
18	Kindergeld, Kinderzuschlag.....	58	83	92	77	83	102	19	4	(13)
19	Mutterschaftsgeld.....	(1)	-	/	(1)	/	-	/	-	-
20	Wohngeld.....	4	/	/	3	(6)	(4)	6	4	-
21	Sozialhilfe.....	3	/	/	(2)	/	/	(4)	(3)	-
22	Elterngeld, Landeserziehungsgeld, Betreuungsgeld.....	6	/	/	(7)	/	(10)	(2)	/	-
23	BAföG.....	14	/	/	8	/	/	26	/	/
24	Beihilfen im öffentlichen Dienst.....	10	.	.	.	.	.	.	.	.
25	Pflegegeld.....	5	/	/	(2)	/	/	10	11	/
26	Grundsicherung im Alter und bei Erwerbsminderung.....	8	/	/	(1)	/	/	20	16	-
27	Einkommen aus nichtöffentlichen Transferzahlungen.....	174	258	313	156	149	102	188	137	332
darunter:										
28	(Brutto) Werks- und Betriebsrenten.....	17	/	/	4	/	/	40	46	(56)
29	Leistungen aus privaten Versicherungen.....	23	(72)	128	16	(7)	(4)	21	15	162
30	dar. Erstattungen und Leistungen privater Krankenversicherungen.....	14	.	.	.	.	.	.	.	.
31	Unterstützung von privaten Haushalten.....	123	176	167	123	130	89	117	67	(104)
32	Einnahmen aus Untervermietung.....	2	/	/	(1)	/	/	(2)	(1)	/
33	<b>Haushaltsbruttoeinkommen.....</b>	<b>3 025</b>	<b>4 483</b>	<b>5 252</b>	<b>4 044</b>	<b>2 702</b>	<b>1 246</b>	<b>1 888</b>	<b>1 832</b>	<b>4 495</b>
abzüglich:										
34	Einkommen-/Lohn-, Kirchensteuer und Solidaritätszuschlag.....	305	622	831	537	199	(4)	32	12	435
35	Pflichtbeiträge zur Sozialversicherung.....	393	523	386	658	397	12	151	157	293
darunter:										
36	Beiträge zur privaten Krankenversicherung <sup>2)</sup> .....	32	139	232	23	/	/	21	11	222
37	Beiträge freiwillig gesetzlich Versicherter zur Krankenversicherung.....	29	153	(15)	41	/	/	8	7	(25)
zuzüglich:										
38	Arbeitgeberzuschüsse zur Krankenversicherung und Pflegeversicherung bei freiwilliger oder privater Krankenversicherung.....	13	/	/	29	/	-	/	-	-
39	Zuschüsse der Rentenversicherungsträger zur freiwilligen oder privaten Krankenversicherung.....	2	/	/	(0)	-	-	5	6	18
40	<b>Haushaltsnettoeinkommen.....</b>	<b>2 342</b>	<b>3 347</b>	<b>4 038</b>	<b>2 878</b>	<b>2 108</b>	<b>1 230</b>	<b>1 711</b>	<b>1 669</b>	<b>3 785</b>
zuzüglich:										
41	Einnahmen aus dem Verkauf von Waren.....	15	16	29	20	(13)	6	9	9	(5)
42	Sonstige Einnahmen.....	19	18	34	24	18	12	13	12	16

Die Fußnoten folgen auf der zweiten Seite dieser Tabelle.

Einkommens- und Verbrauchsstichprobe

4 Einkommen und Einnahmen sowie Ausgaben privater Haushalte 2013  
nach sozialer Stellung und Geschlecht der Haupteinkommensbezieher und -bezieherinnen

4.1 Weiblich

Lfd. Nr.	Gegenstand der Nachweisung	Haushalte insgesamt	Davon nach der sozialen Stellung der Haupteinkommenspersonen							
			Selbstständige <sup>1)</sup>	Beamte/Beamtinnen	Angestellte	Arbeiter/-innen	Arbeitslose	Nicht-erwerbstätige	darunter	
									Rentner/-innen	Pensionäre/Pensionärinnen
<b>je Haushalt und Monat in EUR</b>										
<b>43</b>	<b>Ausgabefähige Einkommen und Einnahmen.....</b>	<b>2 376</b>	<b>3 381</b>	<b>4 101</b>	<b>2 922</b>	<b>2 138</b>	<b>1 249</b>	<b>1 733</b>	<b>1 690</b>	<b>3 806</b>
44	Einnahmen aus Vermögensumwandlung/Krediten...	618	1 370	984	666	331	96	578	590	1 336
45	Einnahmen aus der Auflösung von Sachvermögen	65	/	/	(34)	/	/	(99)	(104)	/
46	Einnahmen aus der Auflösung von Geldvermögen	439	894	580	448	204	90	458	470	1 034
47	Einnahmen aus Kreditaufnahme.....	115	(296)	(355)	184	/	/	21	15	/
48	Aufnahme von Hypotheken, Grundschulden.....	80	/	/	(137)	/	-	/	/	/
49	Aufnahme von Konsumentenkrediten.....	36	(164)	(73)	47	/	/	9	(8)	/
<b>50</b>	<b>Gesamteinnahmen.....</b>	<b>3 692</b>	<b>5 896</b>	<b>6 303</b>	<b>4 784</b>	<b>3 066</b>	<b>1 360</b>	<b>2 494</b>	<b>2 449</b>	<b>5 871</b>
<b>51</b>	<b>Private Konsumausgaben.....</b>	<b>1 927</b>	<b>2 614</b>	<b>3 041</b>	<b>2 243</b>	<b>1 749</b>	<b>1 173</b>	<b>1 558</b>	<b>1 526</b>	<b>2 959</b>
52	Nahrungsmittel, Getränke und Tabakwaren.....	262	328	338	299	283	227	210	208	293
53	Bekleidung und Schuhe.....	100	135	176	134	87	52	62	56	109
54	Wohnen, Energie und Wohnungsinstandhaltung...	712	938	901	753	661	539	660	666	1 009
55	Innenausstattungen, Haushaltsgeräte und -gegenstände.....	92	149	154	114	75	39	68	67	177
56	Gesundheitspflege.....	75	91	273	65	38	25	83	70	478
57	Verkehr.....	231	343	448	327	239	82	117	115	211
58	Post- und Telekommunikation.....	59	76	78	70	61	50	43	41	57
59	Freizeit, Unterhaltung und Kultur.....	203	285	338	241	164	75	169	169	343
60	Bildungswesen.....	15	21	30	22	(9)	9	8	2	(7)
61	Beherbergungs- und Gaststättendienstleistungen	89	139	174	118	63	28	59	53	132
62	andere Waren und Dienstleistungen.....	88	110	131	100	69	46	79	80	143
<b>63</b>	<b>Andere Ausgaben.....</b>	<b>1 046</b>	<b>2 361</b>	<b>1 956</b>	<b>1 276</b>	<b>674</b>	<b>186</b>	<b>758</b>	<b>760</b>	<b>2 086</b>
64	sonstige Steuern.....	9	11	13	11	10	4	7	8	14
65	dar. Kraftfahrzeugsteuer.....	8	10	12	10	10	4	6	6	13
66	freiwillige Beiträge zur gesetzlichen Rentenversicherung (auch VBL).....	10	(38)	6	17	(4)	/	(0)	(0)	/
67	Versicherungsbeiträge.....	92	135	125	127	86	35	58	60	108
68	darunter: Beiträge für zusätzliche Kranken- und Pflegeversicherung.....	13	19	17	14	8	4	13	14	27
69	Beiträge für Kfz-Versicherungen.....	27	35	41	36	31	12	16	17	33
70	sonstige Übertragungen und Ausgaben.....	90	136	133	90	54	21	99	102	281
71	dar. Geldspenden.....	7	9	12	5	(2)	(2)	10	9	39
72	Tilgung und Verzinsung von Krediten <sup>3)</sup> .....	160	344	412	233	120	38	60	58	210
73	darunter: Zinsen für Baudarlehen u. Ä. ....	44	111	134	64	29	(9)	14	13	66
74	Zinsen für Konsumentenkredite <sup>3)</sup> .....	8	15	16	12	9	4	4	4	(6)
75	Ausgaben für die Bildung von Sachvermögen.....	120	317	311	181	(56)	/	40	42	(101)
76	Ausgaben für die Bildung von Geldvermögen.....	566	1 380	957	617	343	81	494	490	1 371
<b>77</b>	<b>Gesamtausgaben.....</b>	<b>3 671</b>	<b>6 120</b>	<b>6 215</b>	<b>4 714</b>	<b>3 019</b>	<b>1 375</b>	<b>2 498</b>	<b>2 456</b>	<b>5 773</b>
78	Statistische Differenz.....	21	- 225	88	70	47	- 15	- 5	- 7	98
Nachrichtlich:										
79	Übrige Ausgaben <sup>4)</sup> .....	274	221	513	390	239	58	177	180	573
80	Ersparnis.....	175	546	547	290	151	17	- 2	- 15	274

1) Auch freiberuflich Tätige und Landwirte bzw. -wirtinnen. – 2) Ohne Beiträge für zusätzliche Kranken- und Pflegeversicherung. – 3) Einschließlich Überziehungszinsen. – 4) Sonstige Steuern, freiwillige Beiträge zur gesetzlichen Rentenversicherung, Versicherungsbeiträge, sonstige Übertragungen und Ausgaben, Zinsen für Kredite sowie statistische Differenz.

Hinweis: Einigen Einnahmepositionen (z. B. Beihilfen im öffentlichen Dienst sowie Erstattungen und Leistungen privater Krankenversicherungen) stehen entsprechende Ausgabepositionen (z. B. für Arzt- und Medikamentenrechnungen) gegenüber.

Einkommens- und Verbrauchsstichprobe

4 Einkommen und Einnahmen sowie Ausgaben privater Haushalte 2013  
nach sozialer Stellung und Geschlecht der Haupteinkommensbezieher und -bezieherinnen

4.2 Männlich

Lfd. Nr.	Gegenstand der Nachweisung	Haushalte insgesamt	Davon nach der sozialen Stellung der Haupteinkommenspersonen							
			Selbstständige <sup>1)</sup>	Beamte/Beamtinnen	Angestellte	Arbeiter/-innen	Arbeitslose	Nicht-erwerbstätige	darunter	
									Rentner/-innen	Pensionäre/Pensionärinnen
1	Erfasste Haushalte (Anzahl).....	32 839	1 417	3 290	12 069	3 849	966	11 248	8 208	2 305
2	Hochgerechnete Haushalte (1 000).....	23 239	1 871	928	7 472	4 353	918	7 697	5 882	1 206
<b>je Haushalt und Monat in EUR</b>										
3	Bruttoeinkommen aus unselbstständiger Arbeit.....	2 758	1 080	4 957	5 348	3 723	172	150	116	222
4	dar.: der Haupteinkommensbezieher/-innen.....	2 061	(47)	3 758	4 231	2 804	100	52	35	33
5	der Ehe- bzw. Lebenspartner/-innen.....	594	897	1 038	987	746	63	62	52	116
6	Bruttoeinkommen aus selbstständiger Arbeit.....	336	3 546	84	69	35	(15)	53	55	49
7	Einnahmen aus Vermögen.....	526	854	622	517	431	107	547	530	851
8	dar.: aus Vermietung und Verpachtung.....	93	256	85	82	36	(9)	108	103	180
9	unterstellte Mietzahlungen für ETW u. Ä. ....	380	516	487	395	379	92	353	344	546
10	Einkommen aus öffentlichen Transferzahlungen.....	987	446	517	380	386	966	2 107	1 910	3 900
darunter:										
11	(Brutto) Renten der gesetzlichen Rentenversicherung.....	486	97	31	39	56	(23)	1 368	1 704	405
12	(Brutto) Pensionen.....	171	/	(21)	(7)	(7)	/	502	24	3 087
13	(Brutto) Renten der Zusatzversorgung des öffentlichen Dienstes.....	24	/	(2)	2	(2)	/	69	83	37
14	Renten der gesetzlichen Unfallversicherung.....	5	/	/	(2)	(4)	/	9	11	/
15	Arbeitslosengeld I.....	17	(7)	(7)	10	15	229	(2)	(2)	/
16	Arbeitslosengeld II (Hartz IV), Sozialgeld.....	29	(11)	/	5	(10)	575	6	6	/
17	Kurzarbeitergeld und laufende Übertragungen der Arbeitsförderung.....	2	/	/	(2)	(6)	/	/	/	/
18	Kindergeld, Kinderzuschlag.....	107	162	178	150	169	58	15	8	18
19	Mutterschaftsgeld.....	2	/	(2)	5	/	/	/	-	-
20	Wohngeld.....	3	/	/	1	4	(5)	3	3	/
21	Sozialhilfe.....	1	/	/	/	/	/	(3)	(2)	/
22	Elterngeld, Landeserziehungsgeld, Betreuungsgeld.....	19	(25)	42	36	17	/	/	/	-
23	BAföG.....	10	/	(6)	7	11	/	16	(2)	/
24	Beihilfen im öffentlichen Dienst.....	22	.	.	.	.	.	.	.	.
25	Pflegegeld.....	7	/	/	4	(4)	/	12	14	(8)
26	Grundsicherung im Alter und bei Erwerbsminderung.....	6	/	/	/	/	/	14	13	/
27	Einkommen aus nichtöffentlichen Transferzahlungen.....	212	206	277	157	115	93	329	317	312
darunter:										
28	(Brutto) Werks- und Betriebsrenten.....	53	/	/	(2)	(2)	/	156	198	21
29	Leistungen aus privaten Versicherungen.....	41	52	118	36	14	(9)	53	27	205
30	dar. Erstattungen und Leistungen privater Krankenversicherungen.....	30	.	.	.	.	.	.	.	.
31	Unterstützung von privaten Haushalten.....	103	137	139	107	89	67	100	74	67
32	Einnahmen aus Untervermietung.....	2	/	/	(1)	/	/	(2)	(2)	/
33	<b>Haushaltsbruttoeinkommen.....</b>	<b>4 821</b>	<b>6 134</b>	<b>6 458</b>	<b>6 472</b>	<b>4 690</b>	<b>1 353</b>	<b>3 189</b>	<b>2 930</b>	<b>5 334</b>
abzüglich:										
34	Einkommen-/Lohn-, Kirchensteuer und Solidaritätszuschlag.....	563	983	939	1 025	445	(22)	99	45	409
35	Pflichtbeiträge zur Sozialversicherung.....	617	704	417	1 000	718	28	263	254	396
darunter:										
36	Beiträge zur privaten Krankenversicherung <sup>2)</sup> .....	69	193	232	71	6	/	62	24	272
37	Beiträge freiwillig gesetzlich Versicherter zur Krankenversicherung.....	69	162	15	144	18	/	18	14	36
zuzüglich:										
38	Arbeitgeberzuschüsse zur Krankenversicherung und Pflegeversicherung bei freiwilliger oder privater Krankenversicherung.....	35	(6)	(2)	102	9	/	/	/	/
39	Zuschüsse der Rentenversicherungsträger zur freiwilligen oder privaten Krankenversicherung.....	4	/	(0)	/	/	/	12	11	21
40	<b>Haushaltsnettoeinkommen.....</b>	<b>3 679</b>	<b>4 454</b>	<b>5 104</b>	<b>4 550</b>	<b>3 536</b>	<b>1 304</b>	<b>2 838</b>	<b>2 642</b>	<b>4 552</b>
zuzüglich:										
41	Einnahmen aus dem Verkauf von Waren.....	30	29	47	41	26	10	21	21	24
42	Sonstige Einnahmen.....	28	26	43	44	23	9	16	13	27

Die Fußnoten folgen auf der zweiten Seite dieser Tabelle.

Einkommens- und Verbrauchsstichprobe

4 Einkommen und Einnahmen sowie Ausgaben privater Haushalte 2013  
nach sozialer Stellung und Geschlecht der Haupteinkommensbezieher und -bezieherinnen

4.2 Männlich

Lfd. Nr.	Gegenstand der Nachweisung	Haushalte insgesamt	Davon nach der sozialen Stellung der Haupteinkommenspersonen							
			Selbstständige <sup>1)</sup>	Beamte/Beamtinnen	Angestellte	Arbeiter/-innen	Arbeitslose	Nicht-erwerbstätige	darunter	
									Rentner/-innen	Pensionäre/Pensionärinnen
<b>je Haushalt und Monat in EUR</b>										
43	<b>Ausgabefähige Einkommen und Einnahmen.....</b>	<b>3 736</b>	<b>4 508</b>	<b>5 194</b>	<b>4 635</b>	<b>3 585</b>	<b>1 323</b>	<b>2 875</b>	<b>2 676</b>	<b>4 603</b>
44	Einnahmen aus Vermögensumwandlung/Krediten...	1 228	1 786	1 729	1 332	679	211	1 361	1 252	2 295
45	Einnahmen aus der Auflösung von Sachvermögen	43	/	(22)	43	/	/	74	54	(211)
46	Einnahmen aus der Auflösung von Geldvermögen	949	1 485	1 111	895	440	191	1 229	1 150	1 961
47	Einnahmen aus Kreditaufnahme.....	236	(262)	596	394	237	/	58	47	(123)
48	Aufnahme von Hypotheken, Grundschulden.....	190	/	(525)	331	(179)	/	(39)	(28)	/
49	Aufnahme von Konsumentenkrediten.....	46	(67)	(72)	63	57	/	19	19	(19)
50	<b>Gesamteinnahmen.....</b>	<b>6 145</b>	<b>7 982</b>	<b>8 278</b>	<b>7 992</b>	<b>5 427</b>	<b>1 584</b>	<b>4 598</b>	<b>4 226</b>	<b>7 702</b>
51	<b>Private Konsumausgaben.....</b>	<b>2 809</b>	<b>3 299</b>	<b>3 775</b>	<b>3 194</b>	<b>2 681</b>	<b>1 250</b>	<b>2 459</b>	<b>2 336</b>	<b>3 616</b>
52	Nahrungsmittel, Getränke und Tabakwaren.....	389	433	446	417	431	252	336	338	399
53	Bekleidung und Schuhe.....	133	177	195	175	131	44	85	80	120
54	Wohnen, Energie und Wohnungsinstandhaltung...	937	1 131	1 088	980	906	555	893	884	1 122
55	Innenausstattungen, Haushaltsgeräte und -gegenstände.....	145	178	208	181	134	41	114	110	171
56	Gesundheitspflege.....	121	122	276	91	58	33	177	109	586
57	Verkehr.....	418	478	660	537	432	93	291	285	397
58	Post- und Telekommunikation.....	72	86	87	83	81	49	53	50	64
59	Freizeit, Unterhaltung und Kultur.....	302	349	404	356	261	94	272	257	419
60	Bildungswesen.....	26	33	51	43	26	(8)	8	3	10
61	Beherbergungs- und Gaststättendienstleistungen	158	186	228	203	118	38	135	127	198
62	andere Waren und Dienstleistungen.....	108	127	131	126	102	44	95	93	129
63	<b>Andere Ausgaben.....</b>	<b>2 108</b>	<b>3 256</b>	<b>3 064</b>	<b>2 634</b>	<b>1 496</b>	<b>316</b>	<b>1 763</b>	<b>1 591</b>	<b>3 191</b>
64	sonstige Steuern.....	16	18	24	18	18	6	14	14	20
65	dar. Kraftfahrzeugsteuer.....	14	16	17	15	16	5	12	13	16
66	freiwillige Beiträge zur gesetzlichen Rentenversicherung (auch VBL).....	14	44	7	26	7	/	1	1	1
67	Versicherungsbeiträge.....	154	192	166	200	165	40	106	108	136
68	darunter: Beiträge für zusätzliche Kranken- und Pflegeversicherung.....	23	27	29	22	14	4	30	31	40
69	Beiträge für Kfz-Versicherungen.....	43	49	55	48	51	15	35	36	44
70	sonstige Übertragungen und Ausgaben.....	161	166	192	158	101	26	210	178	454
71	dar. Geldspenden.....	11	14	17	11	4	(2)	15	12	36
72	Tilgung und Verzinsung von Krediten <sup>3)</sup> .....	328	572	533	495	324	50	117	98	229
73	darunter: Zinsen für Baudarlehen u. Ä. ....	105	182	185	162	105	(14)	32	25	65
74	Zinsen für Konsumentenkredite <sup>3)</sup> .....	11	13	16	14	15	5	5	5	6
75	Ausgaben für die Bildung von Sachvermögen.....	290	541	636	440	223	/	113	91	268
76	Ausgaben für die Bildung von Geldvermögen.....	1 144	1 722	1 506	1 296	658	177	1 202	1 102	2 083
77	<b>Gesamtausgaben.....</b>	<b>6 098</b>	<b>8 243</b>	<b>8 195</b>	<b>7 852</b>	<b>5 340</b>	<b>1 617</b>	<b>4 584</b>	<b>4 226</b>	<b>7 612</b>
78	Statistische Differenz.....	47	- 261	83	140	87	- 33	14	1	90
Nachrichtlich:										
79	Übrige Ausgaben <sup>4)</sup> .....	509	355	674	719	498	57	382	332	773
80	Ersparnis.....	418	854	745	722	406	15	34	8	213

1) Auch freiberuflich Tätige und Landwirte bzw. -wirtinnen. – 2) Ohne Beiträge für zusätzliche Kranken- und Pflegeversicherung. – 3) Einschließlich Überziehungszinsen. – 4) Sonstige Steuern, freiwillige Beiträge zur gesetzlichen Rentenversicherung, Versicherungsbeiträge, sonstige Übertragungen und Ausgaben, Zinsen für Kredite sowie statistische Differenz.

Hinweis: Einigen Einnahmepositionen (z. B. Beihilfen im öffentlichen Dienst sowie Erstattungen und Leistungen privater Krankenversicherungen) stehen entsprechende Ausgabepositionen (z. B. für Arzt- und Medikamentenrechnungen) gegenüber.

Einkommens- und Verbrauchsstichprobe

5 Einkommen und Einnahmen sowie Ausgaben privater Haushalte 2013

nach monatlichem Haushaltsnettoeinkommen und sozialer Stellung der Haupteinkommensbezieher und -bezieherinnen

5.1 Haushalte von Landwirten/Landwirtinnen

Lfd. Nr.	Gegenstand der Nachweisung	Haushalte insgesamt	Davon nach dem monatlichen Haushaltsnettoeinkommen							
			von ... bis unter ... EUR							
			unter 900	900 – 1 300	1 300 – 1 500	1 500 – 2 000	2 000 – 2 600	2 600 – 3 600	3 600 – 5 000	5 000 – 18 000
1	Erfasste Haushalte (Anzahl).....	135	/	/	/	/	/	(39)	(26)	(35)
2	Hochgerechnete Haushalte (1 000).....	159	/	/	/	/	/	(44)	(34)	(42)
<b>je Haushalt und Monat in EUR</b>										
3	Bruttoeinkommen aus unselbstständiger Arbeit.....	(779)	-	-	-	/	/	/	/	(1 551)
4	dar.: der Haupteinkommensbezieher/-innen.....	/	-	-	-	-	/	/	-	/
5	der Ehe- bzw. Lebenspartner/-innen.....	(284)	-	-	-	/	/	/	/	/
6	Bruttoeinkommen aus selbstständiger Arbeit.....	2 886	/	/	/	/	/	(2 249)	(2 966)	(4 377)
7	Einnahmen aus Vermögen.....	1 226	/	/	/	/	/	(1 197)	(1 530)	(1 322)
8	dar.: aus Vermietung und Verpachtung.....	(359)	-	/	-	/	/	/	/	/
9	unterstellte Mietzahlungen für ETW u. Ä. ....	755	/	/	/	/	/	(700)	(963)	(738)
10	Einkommen aus öffentlichen Transferzahlungen.....	771	/	/	/	/	/	(400)	/	(1 573)
darunter:										
11	(Brutto) Renten der gesetzlichen Rentenversicherung.....	(195)	/	-	/	/	/	/	/	/
12	(Brutto) Pensionen.....	/	-	-	-	-	/	-	-	-
13	(Brutto) Renten der Zusatzversorgung des öffentlichen Dienstes.....	/	-	-	-	-	-	-	/	-
14	Renten der gesetzlichen Unfallversicherung.....	/	-	-	-	-	-	/	/	/
15	Arbeitslosengeld I.....	/	-	-	-	-	-	-	-	/
16	Arbeitslosengeld II (Hartz IV), Sozialgeld.....	-	-	-	-	-	-	-	-	-
17	Kurzarbeitergeld und laufende Übertragungen der Arbeitsförderung.....	-	-	-	-	-	-	-	-	-
18	Kindergeld, Kinderzuschlag.....	(198)	-	-	-	/	/	/	/	/
19	Mutterschaftsgeld.....	-	-	-	-	-	-	-	-	-
20	Wohngeld.....	-	-	-	-	-	-	-	-	-
21	Sozialhilfe.....	-	-	-	-	-	-	-	-	-
22	Elterngeld, Landeserziehungsgeld, Betreuungsgeld.....	/	-	-	-	-	-	/	/	/
23	BAföG.....	/	-	-	-	-	/	-	-	/
24	Beihilfen im öffentlichen Dienst.....	/	-	-	-	-	-	-	-	-
25	Pflegegeld.....	/	-	-	/	-	-	/	/	-
26	Grundsicherung im Alter und bei Erwerbsminderung.....	/	-	-	-	-	-	-	-	/
27	Einkommen aus nichtöffentlichen Transferzahlungen.....	(129)	/	-	/	/	/	/	/	/
darunter:										
28	(Brutto) Werks- und Betriebsrenten.....	/	-	-	-	-	-	-	/	/
29	Leistungen aus privaten Versicherungen.....	/	-	-	-	-	-	-	/	/
30	dar. Erstattungen und Leistungen privater Krankenversicherungen.....	/	-	-	-	-	-	-	-	-
31	Unterstützung von privaten Haushalten.....	(86)	/	-	/	/	/	/	/	/
32	Einnahmen aus Untervermietung.....	-	-	-	-	-	-	-	-	-
33	<b>Haushaltsbruttoeinkommen.....</b>	<b>5 791</b>	<b>/</b>	<b>/</b>	<b>/</b>	<b>/</b>	<b>/</b>	<b>(4 448)</b>	<b>(6 240)</b>	<b>(9 129)</b>
abzüglich:										
34	Einkommen-/Lohn-, Kirchensteuer und Solidaritätszuschlag.....	909	/	/	-	/	/	(742)	/	(817)
35	Pflichtbeiträge zur Sozialversicherung.....	744	/	/	/	/	/	(649)	(740)	(950)
darunter:										
36	Beiträge zur privaten Krankenversicherung <sup>1)</sup> .....	/	-	-	-	-	-	/	/	/
37	Beiträge freiwillig gesetzlich Versicherter zur Krankenversicherung.....	/	/	/	-	-	/	/	/	/
zuzüglich:										
38	Arbeitgeberzuschüsse zur Krankenversicherung und Pflegeversicherung bei freiwilliger oder privater Krankenversicherung.....	/	-	-	-	-	-	-	-	/
39	Zuschüsse der Rentenversicherungsträger zur freiwilligen oder privaten Krankenversicherung.....	-	-	-	-	-	-	-	-	-
40	<b>Haushaltsnettoeinkommen.....</b>	<b>4 139</b>	<b>/</b>	<b>/</b>	<b>/</b>	<b>/</b>	<b>/</b>	<b>(3 057)</b>	<b>(4 184)</b>	<b>(7 366)</b>
zuzüglich:										
41	Einnahmen aus dem Verkauf von Waren.....	/	-	-	/	/	/	/	/	/
42	Sonstige Einnahmen.....	(17)	-	/	-	/	/	/	/	/

Die Fußnoten folgen auf der zweiten Seite dieser Tabelle.

Einkommens- und Verbrauchsstichprobe

5 Einkommen und Einnahmen sowie Ausgaben privater Haushalte 2013

nach monatlichem Haushaltsnettoeinkommen und sozialer Stellung der Haupteinkommensbezieher und -bezieherinnen

5.1 Haushalte von Landwirten/Landwirtinnen

Lfd. Nr.	Gegenstand der Nachweisung	Haushalte insgesamt	Davon nach dem monatlichen Haushaltsnettoeinkommen von ... bis unter ... EUR							
			unter 900	900 – 1 300	1 300 – 1 500	1 500 – 2 000	2 000 – 2 600	2 600 – 3 600	3 600 – 5 000	5 000 – 18 000
<b>je Haushalt und Monat in EUR</b>										
<b>43</b>	<b>Ausgabefähige Einkommen und Einnahmen.....</b>	<b>4 177</b>	/	/	/	/	/	(3 107)	(4 199)	(7 416)
44	Einnahmen aus Vermögensumwandlung/Krediten...	(3 314)	/	/	/	/	/	/	/	/
45	Einnahmen aus der Auflösung von Sachvermögen	/	-	/	-	-	-	/	/	/
46	Einnahmen aus der Auflösung von Geldvermögen	(2 721)	/	/	/	/	/	/	/	/
47	Einnahmen aus Kreditaufnahme.....	/	-	-	-	-	/	/	-	/
48	Aufnahme von Hypotheken, Grundschulden.....	/	-	-	-	-	/	-	-	-
49	Aufnahme von Konsumentenkrediten.....	/	-	-	-	-	-	/	-	/
<b>50</b>	<b>Gesamteinnahmen.....</b>	<b>9 143</b>	/	/	/	/	/	<b>(5 097)</b>	<b>(7 398)</b>	<b>(17 637)</b>
<b>51</b>	<b>Private Konsumausgaben.....</b>	<b>3 124</b>	/	/	/	/	/	<b>(3 134)</b>	<b>(3 063)</b>	<b>(3 690)</b>
52	Nahrungsmittel, Getränke und Tabakwaren.....	436	/	/	/	/	/	(435)	(428)	(502)
53	Bekleidung und Schuhe.....	150	/	/	/	/	/	(139)	(163)	(178)
54	Wohnen, Energie und Wohnungsinstandhaltung...	1 352	/	/	/	/	/	(1 263)	(1 362)	(1 584)
55	Innenausstattungen, Haushaltsgeräte und -gegenstände.....	161	/	/	/	/	/	(128)	/	(239)
56	Gesundheitspflege.....	68	/	/	/	/	/	(58)	/	(71)
57	Verkehr.....	397	/	/	/	/	/	(578)	(271)	(414)
58	Post- und Telekommunikation.....	79	/	/	/	/	/	(74)	(82)	(91)
59	Freizeit, Unterhaltung und Kultur.....	231	/	/	/	/	/	(224)	(261)	(230)
60	Bildungswesen.....	(24)	-	/	-	/	/	/	/	/
61	Beherbergungs- und Gaststätdienstleistungen	117	/	/	/	/	/	(113)	/	(160)
62	andere Waren und Dienstleistungen.....	107	/	/	/	/	/	(97)	(57)	(184)
<b>63</b>	<b>Andere Ausgaben.....</b>	<b>4 415</b>	/	/	/	/	/	<b>(736)</b>	<b>(2 381)</b>	<b>(11 754)</b>
64	sonstige Steuern.....	(17)	-	/	-	/	/	/	/	/
65	dar. Kraftfahrzeugsteuer.....	(17)	-	/	-	/	/	/	/	/
66	freiwillige Beiträge zur gesetzlichen Rentenversicherung (auch VBL).....	/	-	/	-	/	/	/	/	/
67	Versicherungsbeiträge.....	224	/	/	-	/	/	(145)	/	(384)
68	darunter: Beiträge für zusätzliche Kranken- und Pflegeversicherung.....	(20)	/	-	-	/	/	/	/	/
69	Beiträge für Kfz-Versicherungen.....	(74)	/	-	-	/	/	/	/	/
70	sonstige Übertragungen und Ausgaben.....	99	/	/	/	/	/	(126)	/	(117)
71	dar. Geldspenden.....	(10)	-	/	-	/	/	/	/	/
72	Tilgung und Verzinsung von Krediten <sup>2)</sup> .....	(280)	/	-	-	/	/	/	/	/
73	darunter: Zinsen für Baudarlehen u. Ä. ....	(74)	-	-	-	/	/	/	/	/
74	Zinsen für Konsumentenkredite <sup>2)</sup> .....	/	/	-	-	-	/	/	/	/
75	Ausgaben für die Bildung von Sachvermögen.....	/	-	-	-	/	/	/	-	/
76	Ausgaben für die Bildung von Geldvermögen.....	2 875	/	/	/	/	/	(263)	(1 669)	(8 387)
<b>77</b>	<b>Gesamtausgaben.....</b>	<b>9 191</b>	/	/	/	/	/	<b>(5 262)</b>	<b>(7 501)</b>	<b>(17 212)</b>
78	Statistische Differenz.....	- 48	/	/	/	/	/	(-164)	(-103)	(425)
Nachrichtlich:										
79	Übrige Ausgaben <sup>3)</sup> .....	406	/	/	/	/	/	(164)	(396)	(1 128)
80	Ersparnis.....	647	/	/	/	/	/	(-191)	(739)	(2 597)

1) Ohne Beiträge für zusätzliche Kranken- und Pflegeversicherung. – 2) Einschließlich Überziehungszinsen. – 3) Sonstige Steuern, freiwillige Beiträge zur gesetzlichen Rentenversicherung, Versicherungsbeiträge, sonstige Übertragungen und Ausgaben, Zinsen für Kredite sowie statistische Differenz.

Hinweis: Einigen Einnahmepositionen (z. B. Beihilfen im öffentlichen Dienst sowie Erstattungen und Leistungen privater Krankenversicherungen) stehen entsprechende Ausgabepositionen (z. B. für Arzt- und Medikamentenrechnungen) gegenüber.

Einkommens- und Verbrauchsstichprobe

5 Einkommen und Einnahmen sowie Ausgaben privater Haushalte 2013

nach monatlichem Haushaltsnettoeinkommen und sozialer Stellung der Haupteinkommensbezieher und -bezieherinnen

5.2 Haushalte von Gewerbetreibenden, freiberuflich Tätigen

Lfd. Nr.	Gegenstand der Nachweisung	Haushalte insgesamt	Davon nach dem monatlichen Haushaltsnettoeinkommen							5 000 – 18 000
			von ... bis unter ... EUR							
			unter 900	900 – 1 300	1 300 – 1 500	1 500 – 2 000	2 000 – 2 600	2 600 – 3 600	3 600 – 5 000	
1	Erfasste Haushalte (Anzahl).....	1 880	(93)	119	(84)	158	200	320	356	550
2	Hochgerechnete Haushalte (1 000).....	2 503	(151)	182	(120)	209	265	394	449	734
<b>je Haushalt und Monat in EUR</b>										
3	Bruttoeinkommen aus unselbstständiger Arbeit.....	954	/	/	(128)	(294)	(430)	731	1 221	1 836
4	dar.: der Haupteinkommensbezieher/-innen.....	(43)	/	/	/	/	/	/	/	/
5	der Ehe- bzw. Lebenspartner/-innen.....	808	/	/	/	(242)	(364)	642	1 035	1 552
6	Bruttoeinkommen aus selbstständiger Arbeit.....	3 309	(724)	1 050	(1 354)	1 376	1 981	2 417	3 218	6 283
7	Einnahmen aus Vermögen.....	711	(98)	(121)	(125)	(231)	387	560	844	1 334
8	dar.: aus Vermietung und Verpachtung.....	206	/	/	/	/	(80)	(122)	218	462
9	unterstellte Mietzahlungen für ETW u. Ä. ....	437	/	(91)	/	(189)	(280)	390	555	733
10	Einkommen aus öffentlichen Transferzahlungen.....	429	(69)	(153)	(179)	(258)	347	417	413	708
darunter:										
11	(Brutto) Renten der gesetzlichen Rentenversicherung.....	102	/	/	/	/	(121)	(146)	(94)	(132)
12	(Brutto) Pensionen.....	(22)	-	-	-	/	/	/	/	/
13	(Brutto) Renten der Zusatzversorgung des öffentlichen Dienstes.....	(3)	-	/	/	/	/	/	/	/
14	Renten der gesetzlichen Unfallversicherung.....	/	-	/	-	/	/	/	/	/
15	Arbeitslosengeld I.....	(9)	-	/	/	/	/	/	/	/
16	Arbeitslosengeld II (Hartz IV), Sozialgeld.....	(20)	/	/	/	/	/	/	/	/
17	Kurzarbeitergeld und laufende Übertragungen der Arbeitsförderung.....	/	-	/	-	/	/	-	/	/
18	Kindergeld, Kinderzuschlag.....	135	/	/	/	(71)	(91)	134	165	221
19	Mutterschaftsgeld.....	/	-	-	/	-	/	/	/	-
20	Wohngeld.....	(4)	/	/	/	/	/	/	/	/
21	Sozialhilfe.....	/	-	/	/	/	/	/	/	/
22	Elterngeld, Landeserziehungsgeld, Betreuungsgeld.....	(20)	-	-	-	/	/	/	/	/
23	BAföG.....	/	-	-	-	-	/	/	/	/
24	Beihilfen im öffentlichen Dienst.....	/	.	.	.	.	.	.	.	.
25	Pflegegeld.....	(4)	-	/	/	-	/	/	/	/
26	Grundsicherung im Alter und bei Erwerbsminderung.....	/	-	/	-	/	/	/	/	/
27	Einkommen aus nichtöffentlichen Transferzahlungen.....	227	(78)	(80)	(144)	(143)	(159)	158	173	427
darunter:										
28	(Brutto) Werks- und Betriebsrenten.....	/	-	-	-	-	/	/	/	/
29	Leistungen aus privaten Versicherungen.....	60	/	/	/	/	/	(27)	(48)	141
30	dar. Erstattungen und Leistungen privater Krankenversicherungen.....	38	.	.	.	.	.	.	.	.
31	Unterstützung von privaten Haushalten.....	153	/	(71)	(125)	(118)	(123)	115	108	263
32	Einnahmen aus Untervermietung.....	(3)	/	/	/	/	/	/	/	/
33	<b>Haushaltsbruttoeinkommen.....</b>	<b>5 634</b>	<b>(985)</b>	<b>1 473</b>	<b>(1 932)</b>	<b>2 303</b>	<b>3 311</b>	<b>4 286</b>	<b>5 872</b>	<b>10 591</b>
abzüglich:										
34	Einkommen-/Lohn-, Kirchensteuer und Solidaritätszuschlag.....	874	(79)	(102)	(212)	(187)	528	562	885	1 817
35	Pflichtbeiträge zur Sozialversicherung.....	645	(262)	282	(326)	381	490	609	747	952
darunter:										
36	Beiträge zur privaten Krankenversicherung <sup>1)</sup> .....	188	/	/	(95)	(77)	(129)	150	213	317
37	Beiträge freiwillig gesetzlich Versicherter zur Krankenversicherung.....	168	(104)	(129)	(117)	(142)	(126)	166	178	218
zuzüglich:										
38	Arbeitgeberzuschüsse zur Krankenversicherung und Pflegeversicherung bei freiwilliger oder privater Krankenversicherung.....	(7)	-	-	-	-	-	/	/	(18)
39	Zuschüsse der Rentenversicherungsträger zur freiwilligen oder privaten Krankenversicherung.....	(1)	-	/	/	/	/	/	/	/
40	<b>Haushaltsnettoeinkommen.....</b>	<b>4 124</b>	<b>(644)</b>	<b>1 090</b>	<b>(1 397)</b>	<b>1 735</b>	<b>2 294</b>	<b>3 115</b>	<b>4 246</b>	<b>7 843</b>
zuzüglich:										
41	Einnahmen aus dem Verkauf von Waren.....	25	/	/	/	/	(18)	(6)	(46)	34
42	Sonstige Einnahmen.....	24	(17)	(17)	(8)	(12)	11	20	18	44

Die Fußnoten folgen auf der zweiten Seite dieser Tabelle.



Einkommens- und Verbrauchsstichprobe

5 Einkommen und Einnahmen sowie Ausgaben privater Haushalte 2013

nach monatlichem Haushaltsnettoeinkommen und sozialer Stellung der Haupteinkommensbezieher und -bezieherinnen

5.2 Haushalte von Gewerbetreibenden, freiberuflich Tätigen

Lfd. Nr.	Gegenstand der Nachweisung	Haushalte insgesamt	Davon nach dem monatlichen Haushaltsnettoeinkommen von ... bis unter ... EUR							
			unter 900	900 – 1 300	1 300 – 1 500	1 500 – 2 000	2 000 – 2 600	2 600 – 3 600	3 600 – 5 000	5 000 – 18 000
<b>je Haushalt und Monat in EUR</b>										
<b>43</b>	<b>Ausgabefähige Einkommen und Einnahmen.....</b>	<b>4 173</b>	<b>(683)</b>	<b>1 122</b>	<b>(1 429)</b>	<b>1 752</b>	<b>2 323</b>	<b>3 142</b>	<b>4 311</b>	<b>7 921</b>
44	Einnahmen aus Vermögensumwandlung/Krediten...	1 558	(1 007)	(1 306)	(847)	(747)	(1 176)	953	1 170	2 779
45	Einnahmen aus der Auflösung von Sachvermögen	(80)	/	/	/	/	/	/	/	/
46	Einnahmen aus der Auflösung von Geldvermögen	1 220	(673)	(728)	(660)	(567)	(776)	840	1 027	2 215
47	Einnahmen aus Kreditaufnahme.....	(258)	/	/	/	/	/	/	/	/
48	Aufnahme von Hypotheken, Grundschulden.....	/	-	/	/	/	/	/	/	/
49	Aufnahme von Konsumentenkrediten.....	(76)	/	/	/	/	/	/	/	/
<b>50</b>	<b>Gesamteinnahmen.....</b>	<b>7 249</b>	<b>(2 031)</b>	<b>2 812</b>	<b>(2 815)</b>	<b>3 067</b>	<b>4 517</b>	<b>5 267</b>	<b>7 113</b>	<b>13 468</b>
<b>51</b>	<b>Private Konsumausgaben.....</b>	<b>3 094</b>	<b>(1 184)</b>	<b>1 399</b>	<b>(1 521)</b>	<b>1 769</b>	<b>2 186</b>	<b>2 770</b>	<b>3 414</b>	<b>4 847</b>
52	Nahrungsmittel, Getränke und Tabakwaren.....	399	(175)	213	(217)	291	333	383	438	562
53	Bekleidung und Schuhe.....	165	(37)	52	(94)	76	105	141	174	286
54	Wohnen, Energie und Wohnungsinstandhaltung...	1 056	(537)	570	(612)	719	883	1 022	1 196	1 447
55	Innenausstattungen, Haushaltsgeräte und -gegenstände.....	170	(29)	55	(40)	68	76	130	174	329
56	Gesundheitspflege.....	116	(38)	40	(43)	49	61	117	98	211
57	Verkehr.....	440	(122)	159	(164)	169	239	335	565	750
58	Post- und Telekommunikation.....	83	(50)	57	(61)	71	74	78	89	106
59	Freizeit, Unterhaltung und Kultur.....	336	(93)	127	(135)	163	210	288	328	596
60	Bildungswesen.....	30	/	/	/	(14)	(18)	(28)	36	50
61	Beherbergungs- und Gaststättendienstleistungen	176	(55)	71	(79)	83	110	143	187	304
62	andere Waren und Dienstleistungen.....	122	(42)	45	(70)	65	79	102	130	206
<b>63</b>	<b>Andere Ausgaben.....</b>	<b>2 900</b>	<b>(559)</b>	<b>1 200</b>	<b>(898)</b>	<b>846</b>	<b>1 537</b>	<b>1 567</b>	<b>2 317</b>	<b>6 277</b>
64	sonstige Steuern.....	16	/	/	/	(9)	(11)	(13)	(15)	28
65	dar. Kraftfahrzeugsteuer.....	14	/	/	/	(8)	(11)	(13)	(14)	22
66	freiwillige Beiträge zur gesetzlichen Rentenversicherung (auch VBL).....	43	/	/	/	/	/	(28)	(40)	91
67	Versicherungsbeiträge.....	172	(48)	(62)	(65)	86	147	160	182	276
68	darunter: Beiträge für zusätzliche Kranken- und Pflegeversicherung.....	25	/	(9)	/	(11)	(13)	25	30	42
69	Beiträge für Kfz-Versicherungen.....	43	/	(19)	/	(25)	(48)	44	45	60
70	sonstige Übertragungen und Ausgaben.....	161	(25)	(43)	(57)	57	81	113	115	347
71	dar. Geldspenden.....	12	/	/	/	/	(8)	(12)	(8)	24
72	Tilgung und Verzinsung von Krediten <sup>2)</sup> .....	519	/	(111)	(114)	(138)	196	347	496	1 112
73	darunter: Zinsen für Baudarlehen u. Ä. ....	167	/	/	/	/	(63)	109	197	344
74	Zinsen für Konsumentenkredite <sup>2)</sup> .....	14	/	/	(8)	(11)	(13)	12	16	18
75	Ausgaben für die Bildung von Sachvermögen.....	448	/	/	/	/	/	(181)	263	1 002
76	Ausgaben für die Bildung von Geldvermögen.....	1 540	(408)	(386)	(597)	496	800	724	1 205	3 421
<b>77</b>	<b>Gesamtausgaben.....</b>	<b>7 512</b>	<b>(2 083)</b>	<b>2 982</b>	<b>(2 957)</b>	<b>3 183</b>	<b>4 741</b>	<b>5 508</b>	<b>7 363</b>	<b>13 892</b>
78	Statistische Differenz.....	- 263	(-52)	- 171	(-143)	- 116	- 224	- 241	- 250	- 424
Nachrichtlich:										
79	Übrige Ausgaben <sup>3)</sup> .....	310	(51)	- 3	(26)	89	109	195	315	680
80	Ersparnis.....	769	(-553)	- 274	(-119)	- 106	28	177	582	2 394

1) Ohne Beiträge für zusätzliche Kranken- und Pflegeversicherung. – 2) Einschließlich Überziehungszinsen. – 3) Sonstige Steuern, freiwillige Beiträge zur gesetzlichen Rentenversicherung, Versicherungsbeiträge, sonstige Übertragungen und Ausgaben, Zinsen für Kredite sowie statistische Differenz.

Hinweis: Einigen Einnahmepositionen (z. B. Beihilfen im öffentlichen Dienst sowie Erstattungen und Leistungen privater Krankenversicherungen) stehen entsprechende Ausgabepositionen (z. B. für Arzt- und Medikamentenrechnungen) gegenüber.

Einkommens- und Verbrauchsstichprobe

5 Einkommen und Einnahmen sowie Ausgaben privater Haushalte 2013

nach monatlichem Haushaltsnettoeinkommen und sozialer Stellung der Haupteinkommensbezieher und -bezieherinnen

5.3 Haushalte von Beamten/Beamtinnen

Lfd. Nr.	Gegenstand der Nachweisung	Haushalte insgesamt	Davon nach dem monatlichen Haushaltsnettoeinkommen von ... bis unter ... EUR							
			unter 900	900 – 1 300	1 300 – 1 500	1 500 – 2 000	2 000 – 2 600	2 600 – 3 600	3 600 – 5 000	5 000 – 18 000
1	Erfasste Haushalte (Anzahl).....	4 809	/	(34)	(27)	123	361	784	1 305	2 169
2	Hochgerechnete Haushalte (1 000).....	1 445	/	(35)	(18)	69	133	250	332	602
<b>je Haushalt und Monat in EUR</b>										
3	Bruttoeinkommen aus unselbstständiger Arbeit.....	4 607	/	(1 172)	(1 551)	2 013	2 698	3 381	4 391	6 273
4	dar.: der Haupteinkommensbezieher/-innen.....	3 566	/	(1 167)	(1 456)	2 003	2 613	3 101	3 557	4 374
5	der Ehe- bzw. Lebenspartner/-innen.....	905	/	/	/	/	/	227	743	1 652
6	Bruttoeinkommen aus selbstständiger Arbeit.....	76	-	-	/	/	/	(24)	52	138
7	Einnahmen aus Vermögen.....	553	/	/	/	(20)	59	215	478	960
8	dar.: aus Vermietung und Verpachtung.....	75	/	-	-	/	/	(19)	42	146
9	unterstellte Mietzahlungen für ETW u. Ä. ....	438	/	/	/	/	(36)	176	406	745
10	Einkommen aus öffentlichen Transferzahlungen.....	499	/	/	/	(71)	123	201	451	824
darunter:										
11	(Brutto) Renten der gesetzlichen Rentenversicherung.....	45	-	-	/	-	/	(19)	(54)	68
12	(Brutto) Pensionen.....	(30)	-	-	-	-	/	/	(22)	(57)
13	(Brutto) Renten der Zusatzversorgung des öffentlichen Dienstes.....	(2)	-	-	-	-	/	/	/	(4)
14	Renten der gesetzlichen Unfallversicherung.....	/	-	-	-	-	-	/	/	/
15	Arbeitslosengeld I.....	(6)	-	-	-	/	/	/	/	/
16	Arbeitslosengeld II (Hartz IV), Sozialgeld.....	/	-	-	-	-	/	/	-	/
17	Kurzarbeitergeld und laufende Über- tragungen der Arbeitsförderung.....	/	-	-	-	-	-	/	/	/
18	Kindergeld, Kinderzuschlag.....	147	-	/	/	/	(25)	46	141	245
19	Mutterschaftsgeld.....	(2)	-	-	-	-	-	/	/	/
20	Wohngeld.....	/	-	/	-	-	-	/	/	/
21	Sozialhilfe.....	/	-	-	-	-	-	/	/	/
22	Elterngeld, Landeserziehungsgeld, Betreuungsgeld.....	32	-	-	-	-	/	(25)	(43)	(38)
23	BAföG.....	(5)	-	-	/	/	/	/	/	(3)
24	Beihilfen im öffentlichen Dienst.....	116	-	-	-	-	-	-	-	-
25	Pflegegeld.....	(3)	-	-	-	-	-	/	/	(7)
26	Grundsicherung im Alter und bei Erwerbsminderung.....	/	-	-	-	-	-	-	/	/
27	Einkommen aus nichtöffentlichen Transferzahlungen.....	289	/	(102)	/	(122)	126	174	200	462
darunter:										
28	(Brutto) Werks- und Betriebsrenten.....	(3)	-	-	-	-	-	/	/	(7)
29	Leistungen aus privaten Versicherungen.....	121	/	/	/	/	44	65	94	198
30	dar. Erstattungen und Leistungen privater Krankenversicherungen.....	102	-	-	-	-	-	-	-	-
31	Unterstützung von privaten Haushalten.....	149	/	/	/	(93)	77	98	97	230
32	Einnahmen aus Untervermietung.....	(1)	-	-	-	/	/	/	/	/
33	<b>Haushaltsbruttoeinkommen.....</b>	<b>6 027</b>	<b>/</b>	<b>(1 325)</b>	<b>(1 712)</b>	<b>2 232</b>	<b>3 033</b>	<b>3 995</b>	<b>5 574</b>	<b>8 659</b>
abzüglich:										
34	Einkommen-/Lohn-, Kirchensteuer und Solidaritätszuschlag.....	900	/	(80)	(128)	277	480	642	840	1 279
35	Pflichtbeiträge zur Sozialversicherung.....	406	/	(101)	(156)	183	230	266	411	553
darunter:										
36	Beiträge zur privaten Krankenversicherung <sup>1)</sup> .....	232	/	/	/	155	184	190	233	283
37	Beiträge freiwillig gesetzlich Versicherter zur Krankenversicherung.....	15	/	/	/	/	/	(13)	(17)	14
zuzüglich:										
38	Arbeitgeberzuschüsse zur Krankenversicherung und Pflegeversicherung bei freiwilliger oder privater Krankenversicherung.....	(2)	-	-	-	-	/	-	/	(4)
39	Zuschüsse der Rentenversicherungsträger zur freiwilligen oder privaten Krankenversicherung.....	(1)	-	-	-	-	/	/	/	(1)
40	<b>Haushaltsnettoeinkommen.....</b>	<b>4 723</b>	<b>/</b>	<b>(1 144)</b>	<b>(1 428)</b>	<b>1 771</b>	<b>2 323</b>	<b>3 087</b>	<b>4 323</b>	<b>6 832</b>
zuzüglich:										
41	Einnahmen aus dem Verkauf von Waren.....	41	-	/	/	/	(29)	19	53	51
42	Sonstige Einnahmen.....	39	/	(15)	/	(22)	18	29	42	52

Die Fußnoten folgen auf der zweiten Seite dieser Tabelle.

## Einkommens- und Verbrauchsstichprobe

## 5 Einkommen und Einnahmen sowie Ausgaben privater Haushalte 2013

## nach monatlichem Haushaltsnettoeinkommen und sozialer Stellung der Haupteinkommensbezieher und -bezieherinnen

## 5.3 Haushalte von Beamten/Beamtinnen

Lfd. Nr.	Gegenstand der Nachweisung	Haushalte insgesamt	Davon nach dem monatlichen Haushaltsnettoeinkommen von ... bis unter ... EUR							
			unter 900	900 – 1 300	1 300 – 1 500	1 500 – 2 000	2 000 – 2 600	2 600 – 3 600	3 600 – 5 000	5 000 – 18 000
<b>je Haushalt und Monat in EUR</b>										
<b>43</b>	<b>Ausgabefähige Einkommen und Einnahmen.....</b>	<b>4 803</b>	<b>/</b>	<b>(1 174)</b>	<b>(1 456)</b>	<b>1 814</b>	<b>2 370</b>	<b>3 135</b>	<b>4 418</b>	<b>6 935</b>
44	Einnahmen aus Vermögensumwandlung/Krediten...	1 463	/	/	/	(254)	551	1 003	1 560	2 027
45	Einnahmen aus der Auflösung von Sachvermögen	(32)	-	/	/	-	-	/	/	/
46	Einnahmen aus der Auflösung von Geldvermögen	921	/	/	/	(158)	485	591	957	1 284
47	Einnahmen aus Kreditaufnahme.....	510	-	/	/	/	/	(407)	(591)	698
48	Aufnahme von Hypotheken, Grundschulden.....	(438)	-	-	-	/	/	/	/	(611)
49	Aufnahme von Konsumentenkrediten.....	72	-	/	/	/	/	(49)	(77)	(87)
<b>50</b>	<b>Gesamteinnahmen.....</b>	<b>7 572</b>	<b>/</b>	<b>(1 439)</b>	<b>(3 110)</b>	<b>2 528</b>	<b>3 630</b>	<b>5 046</b>	<b>7 229</b>	<b>10 794</b>
<b>51</b>	<b>Private Konsumausgaben.....</b>	<b>3 513</b>	<b>/</b>	<b>(1 074)</b>	<b>(1 813)</b>	<b>1 687</b>	<b>2 092</b>	<b>2 502</b>	<b>3 341</b>	<b>4 761</b>
52	Nahrungsmittel, Getränke und Tabakwaren.....	408	/	(155)	(196)	195	230	292	398	547
53	Bekleidung und Schuhe.....	188	/	(70)	(98)	104	111	132	180	254
54	Wohnen, Energie und Wohnungsinstandhaltung...	1 021	/	(404)	(496)	539	648	789	1 016	1 313
55	Innenausstattungen, Haushaltsgeräte und -gegenstände.....	189	/	(19)	/	92	85	131	169	273
56	Gesundheitspflege.....	275	/	(37)	/	60	112	143	235	435
57	Verkehr.....	584	/	(133)	(474)	275	376	387	552	799
58	Post- und Telekommunikation.....	84	/	(43)	(69)	65	65	76	82	98
59	Freizeit, Unterhaltung und Kultur.....	381	/	(98)	(160)	161	249	272	359	517
60	Bildungswesen.....	44	/	/	/	(19)	(12)	22	36	70
61	Beherbergungs- und Gaststättendienstleistungen	208	/	(68)	(108)	117	127	158	185	283
62	andere Waren und Dienstleistungen.....	131	/	(39)	(79)	60	77	101	129	172
<b>63</b>	<b>Andere Ausgaben.....</b>	<b>2 668</b>	<b>/</b>	<b>(185)</b>	<b>(1 205)</b>	<b>441</b>	<b>890</b>	<b>1 608</b>	<b>2 628</b>	<b>3 985</b>
64	sonstige Steuern.....	20	/	/	/	(7)	(9)	11	17	31
65	dar. Kraftfahrzeugsteuer.....	15	/	/	/	(7)	(9)	11	16	20
66	freiwillige Beiträge zur gesetzlichen Rentenversicherung (auch VBL).....	7	-	/	/	/	/	(4)	6	9
67	Versicherungsbeiträge.....	151	/	/	/	79	89	113	154	198
68	darunter: Beiträge für zusätzliche Kranken- und Pflegeversicherung.....	25	/	/	/	/	13	21	23	34
69	Beiträge für Kfz-Versicherungen.....	50	/	/	/	(29)	35	40	51	62
70	sonstige Übertragungen und Ausgaben.....	171	/	/	/	(33)	73	105	160	254
71	dar. Geldspenden.....	15	/	/	/	/	(8)	10	14	21
72	Tilgung und Verzinsung von Krediten <sup>2)</sup> .....	490	/	/	/	(57)	114	222	404	823
73	darunter: Zinsen für Baudarlehen u. Ä. ....	167	/	-	/	/	(23)	58	147	290
74	Zinsen für Konsumentenkredite <sup>2)</sup> .....	16	-	/	/	(4)	13	14	16	19
75	Ausgaben für die Bildung von Sachvermögen.....	520	/	/	-	/	/	(275)	584	801
76	Ausgaben für die Bildung von Geldvermögen.....	1 310	/	(89)	(954)	235	577	878	1 302	1 869
<b>77</b>	<b>Gesamtausgaben.....</b>	<b>7 488</b>	<b>/</b>	<b>(1 439)</b>	<b>(3 302)</b>	<b>2 589</b>	<b>3 691</b>	<b>5 019</b>	<b>7 221</b>	<b>10 578</b>
78	Statistische Differenz.....	85	/	(-1)	(-192)	- 61	- 61	27	9	216
Nachrichtlich:										
79	Übrige Ausgaben <sup>3)</sup> .....	616	/	(72)	(-40)	64	153	331	510	1 016
80	Ersparnis.....	674	/	(28)	(-317)	62	125	301	567	1 157

1) Ohne Beiträge für zusätzliche Kranken- und Pflegeversicherung. – 2) Einschließlich Überziehungszinsen. – 3) Sonstige Steuern, freiwillige Beiträge zur gesetzlichen Rentenversicherung, Versicherungsbeiträge, sonstige Übertragungen und Ausgaben, Zinsen für Kredite sowie statistische Differenz.

Hinweis: Einigen Einnahmepositionen (z. B. Beihilfen im öffentlichen Dienst sowie Erstattungen und Leistungen privater Krankenversicherungen) stehen entsprechende Ausgabepositionen (z. B. für Arzt- und Medikamentenrechnungen) gegenüber.

Einkommens- und Verbrauchsstichprobe

5 Einkommen und Einnahmen sowie Ausgaben privater Haushalte 2013

nach monatlichem Haushaltsnettoeinkommen und sozialer Stellung der Haupteinkommensbezieher und -bezieherinnen

5.4 Haushalte von Angestellten

Lfd. Nr.	Gegenstand der Nachweisung	Haushalte insgesamt	Davon nach dem monatlichen Haushaltsnettoeinkommen							
			von ... bis unter ... EUR							
			unter 900	900 – 1 300	1 300 – 1 500	1 500 – 2 000	2 000 – 2 600	2 600 – 3 600	3 600 – 5 000	5 000 – 18 000
1	Erfasste Haushalte (Anzahl).....	22 143	153	727	574	2 206	3 156	4 542	5 110	5 675
2	Hochgerechnete Haushalte (1 000).....	14 182	179	773	558	1 805	2 115	2 654	2 724	3 375
<b>je Haushalt und Monat in EUR</b>										
3	Bruttoeinkommen aus unselbstständiger Arbeit.....	4 371	1 005	1 285	1 587	2 196	2 810	3 567	4 830	8 118
4	dar.: der Haupteinkommensbezieher/-innen.....	3 536	947	1 275	1 574	2 149	2 683	3 088	3 730	5 985
5	der Ehe- bzw. Lebenspartner/-innen.....	725	/	/	/	35	103	407	986	1 841
6	Bruttoeinkommen aus selbstständiger Arbeit.....	57	/	/	/	(12)	23	38	55	141
7	Einnahmen aus Vermögen.....	395	(-103)	15	27	41	113	263	501	956
8	dar.: aus Vermietung und Verpachtung.....	60	/	/	/	(4)	8	26	43	188
9	unterstellte Mietzahlungen für ETW u. Ä. ....	306	/	(12)	(24)	32	95	222	432	684
10	Einkommen aus öffentlichen Transferzahlungen.....	343	(103)	114	160	142	212	319	422	583
darunter:										
11	(Brutto) Renten der gesetzlichen Rentenversicherung.....	56	/	/	/	(18)	35	64	88	76
12	(Brutto) Pensionen.....	12	-	/	/	/	(4)	(7)	(14)	(29)
13	(Brutto) Renten der Zusatzversorgung des öffentlichen Dienstes.....	3	-	-	/	/	(1)	(2)	(4)	(5)
14	Renten der gesetzlichen Unfallversicherung.....	2	/	/	/	/	/	(2)	(4)	(4)
15	Arbeitslosengeld I.....	11	/	/	/	(5)	(11)	15	15	(11)
16	Arbeitslosengeld II (Hartz IV), Sozialgeld.....	8	/	(30)	(38)	(17)	(10)	(5)	/	/
17	Kurzarbeitergeld und laufende Übertragungen der Arbeitsförderung.....	2	-	/	/	/	/	(3)	(3)	(2)
18	Kindergeld, Kinderzuschlag.....	116	/	(30)	41	45	67	104	152	200
19	Mutterschaftsgeld.....	3	-	/	-	/	/	(3)	(4)	(6)
20	Wohngeld.....	2	/	(4)	(6)	(3)	(3)	(2)	/	/
21	Sozialhilfe.....	(1)	-	/	/	/	/	/	/	/
22	Elterngeld, Landeserziehungsgeld, Betreuungsgeld.....	22	/	/	/	/	(13)	23	35	35
23	BAföG.....	7	/	/	/	(7)	(12)	11	(6)	(4)
24	Beihilfen im öffentlichen Dienst.....	4	.	.	.	.	.	.	.	.
25	Pflegegeld.....	3	-	/	/	/	/	(3)	(4)	(7)
26	Grundsicherung im Alter und bei Erwerbsminderung.....	(1)	/	/	/	/	/	/	/	/
27	Einkommen aus nichtöffentlichen Transferzahlungen.....	156	(34)	53	84	76	100	135	148	300
darunter:										
28	(Brutto) Werks- und Betriebsrenten.....	3	-	/	/	/	/	(2)	(4)	(7)
29	Leistungen aus privaten Versicherungen.....	26	/	/	/	(3)	6	11	23	78
30	dar. Erstattungen und Leistungen privater Krankenversicherungen.....	17	.	.	.	.	.	.	.	.
31	Unterstützung von privaten Haushalten.....	115	(31)	48	77	68	86	114	108	190
32	Einnahmen aus Untervermietung.....	1	/	/	/	/	(2)	(2)	/	(1)
33	<b>Haushaltsbruttoeinkommen.....</b>	<b>5 324</b>	<b>1 046</b>	<b>1 475</b>	<b>1 868</b>	<b>2 469</b>	<b>3 261</b>	<b>4 324</b>	<b>5 956</b>	<b>10 098</b>
abzüglich:										
34	Einkommen-/Lohn-, Kirchensteuer und Solidaritätszuschlag.....	794	(100)	88	145	277	409	545	788	1 820
35	Pflichtbeiträge zur Sozialversicherung.....	838	202	256	318	442	568	732	979	1 442
darunter:										
36	Beiträge zur privaten Krankenversicherung <sup>1)</sup> .....	49	/	/	/	/	(4)	17	39	156
37	Beiträge freiwillig gesetzlich Versicherter zur Krankenversicherung.....	95	/	/	/	(2)	(11)	50	94	276
zuzüglich:										
38	Arbeitgeberzuschüsse zur Krankenversicherung und Pflegeversicherung bei freiwilliger oder privater Krankenversicherung.....	67	/	/	/	/	(6)	31	62	204
39	Zuschüsse der Rentenversicherungsträger zur freiwilligen oder privaten Krankenversicherung.....	(0)	-	-	-	/	/	/	(0)	(1)
40	<b>Haushaltsnettoeinkommen.....</b>	<b>3 759</b>	<b>748</b>	<b>1 131</b>	<b>1 405</b>	<b>1 751</b>	<b>2 290</b>	<b>3 078</b>	<b>4 252</b>	<b>7 042</b>
zuzüglich:										
41	Einnahmen aus dem Verkauf von Waren.....	31	/	(6)	(6)	16	26	27	40	50
42	Sonstige Einnahmen.....	34	(14)	21	14	16	23	28	32	66

Die Fußnoten folgen auf der zweiten Seite dieser Tabelle.

Einkommens- und Verbrauchsstichprobe

5 Einkommen und Einnahmen sowie Ausgaben privater Haushalte 2013

nach monatlichem Haushaltsnettoeinkommen und sozialer Stellung der Haupteinkommensbezieher und -bezieherinnen

5.4 Haushalte von Angestellten

Lfd. Nr.	Gegenstand der Nachweisung	Haushalte insgesamt	Davon nach dem monatlichen Haushaltsnettoeinkommen von ... bis unter ... EUR							
			unter 900	900 – 1 300	1 300 – 1 500	1 500 – 2 000	2 000 – 2 600	2 600 – 3 600	3 600 – 5 000	5 000 – 18 000
<b>je Haushalt und Monat in EUR</b>										
<b>43</b>	<b>Ausgabefähige Einkommen und Einnahmen.....</b>	<b>3 825</b>	<b>779</b>	<b>1 158</b>	<b>1 426</b>	<b>1 783</b>	<b>2 338</b>	<b>3 133</b>	<b>4 323</b>	<b>7 158</b>
44	Einnahmen aus Vermögensumwandlung/Krediten...	1 017	(635)	239	193	320	442	772	1 082	2 226
45	Einnahmen aus der Auflösung von Sachvermögen	39	/	/	/	/	/	(11)	(45)	(101)
46	Einnahmen aus der Auflösung von Geldvermögen	684	(431)	161	159	233	310	465	718	1 522
47	Einnahmen aus Kreditaufnahme.....	295	/	/	/	(67)	132	295	319	603
48	Aufnahme von Hypotheken, Grundschulden.....	239	/	/	/	/	/	(240)	(249)	(537)
49	Aufnahme von Konsumentenkrediten.....	56	/	/	/	(47)	(48)	55	70	66
<b>50</b>	<b>Gesamteinnahmen.....</b>	<b>6 474</b>	<b>1 716</b>	<b>1 741</b>	<b>2 082</b>	<b>2 822</b>	<b>3 757</b>	<b>5 181</b>	<b>7 173</b>	<b>12 646</b>
<b>51</b>	<b>Private Konsumausgaben.....</b>	<b>2 744</b>	<b>1 022</b>	<b>1 153</b>	<b>1 368</b>	<b>1 580</b>	<b>1 942</b>	<b>2 442</b>	<b>3 164</b>	<b>4 450</b>
52	Nahrungsmittel, Getränke und Tabakwaren.....	361	161	185	208	229	271	345	427	524
53	Bekleidung und Schuhe.....	156	46	61	70	87	109	135	171	267
54	Wohnen, Energie und Wohnungsinstandhaltung...	873	423	452	521	558	666	816	1 015	1 279
55	Innenausstattungen, Haushaltsgeräte und -gegenstände.....	150	49	40	72	65	91	129	172	273
56	Gesundheitspflege.....	79	25	21	27	33	43	61	81	162
57	Verkehr.....	438	92	133	158	224	292	357	529	767
58	Post- und Telekommunikation.....	77	48	50	56	62	68	77	84	95
59	Freizeit, Unterhaltung und Kultur.....	302	91	106	122	160	197	256	340	533
60	Bildungswesen.....	33	/	(12)	(14)	16	21	31	38	58
61	Beherbergungs- und Gaststättendienstleistungen	163	41	47	61	80	102	134	178	306
62	andere Waren und Dienstleistungen.....	114	41	46	58	67	81	101	129	185
<b>63</b>	<b>Andere Ausgaben.....</b>	<b>1 991</b>	<b>445</b>	<b>292</b>	<b>287</b>	<b>544</b>	<b>826</b>	<b>1 385</b>	<b>2 151</b>	<b>4 597</b>
64	sonstige Steuern.....	15	/	7	(5)	7	9	12	17	22
65	dar. Kraftfahrzeugsteuer.....	13	/	(4)	(5)	7	9	11	16	20
66	freiwillige Beiträge zur gesetzlichen Rentenversicherung (auch VBL).....	22	/	(2)	(4)	10	13	17	21	48
67	Versicherungsbeiträge.....	166	(37)	42	57	82	106	140	196	296
68	darunter: Beiträge für zusätzliche Kranken- und Pflegeversicherung.....	18	(5)	4	6	8	11	14	20	36
69	Beiträge für Kfz-Versicherungen.....	42	(12)	17	20	29	32	40	52	59
70	sonstige Übertragungen und Ausgaben.....	126	(21)	29	31	51	75	103	130	256
71	dar. Geldspenden.....	8	/	(1)	(2)	2	6	5	9	18
72	Tilgung und Verzinsung von Krediten <sup>2)</sup> .....	371	(15)	30	45	62	122	233	425	909
73	darunter: Zinsen für Baudarlehen u. Ä. ....	116	/	/	/	(8)	22	64	146	298
74	Zinsen für Konsumentenkredite <sup>2)</sup> .....	13	(3)	5	7	8	11	14	16	16
75	Ausgaben für die Bildung von Sachvermögen.....	318	/	/	/	(38)	(71)	232	360	780
76	Ausgaben für die Bildung von Geldvermögen.....	974	(179)	131	144	293	430	647	1 003	2 287
<b>77</b>	<b>Gesamtausgaben.....</b>	<b>6 367</b>	<b>1 769</b>	<b>1 790</b>	<b>2 117</b>	<b>2 843</b>	<b>3 745</b>	<b>5 104</b>	<b>7 082</b>	<b>12 308</b>
78	Statistische Differenz.....	107	- 54	- 49	- 35	- 21	12	78	91	338
Nachrichtlich:										
79	Übrige Ausgaben <sup>3)</sup> .....	563	97	41	73	145	248	428	617	1 274
80	Ersparnis.....	517	- 340	- 36	- 15	58	148	263	543	1 435

1) Ohne Beiträge für zusätzliche Kranken- und Pflegeversicherung. – 2) Einschließlich Überziehungszinsen. – 3) Sonstige Steuern, freiwillige Beiträge zur gesetzlichen Rentenversicherung, Versicherungsbeiträge, sonstige Übertragungen und Ausgaben, Zinsen für Kredite sowie statistische Differenz.

Hinweis: Einigen Einnahmepositionen (z. B. Beihilfen im öffentlichen Dienst sowie Erstattungen und Leistungen privater Krankenversicherungen) stehen entsprechende Ausgabepositionen (z. B. für Arzt- und Medikamentenrechnungen) gegenüber.

Einkommens- und Verbrauchsstichprobe

5 Einkommen und Einnahmen sowie Ausgaben privater Haushalte 2013

nach monatlichem Haushaltsnettoeinkommen und sozialer Stellung der Haupteinkommensbezieher und -bezieherinnen

5.5 Haushalte von Arbeitern/Arbeiterinnen

Lfd. Nr.	Gegenstand der Nachweisung	Haushalte insgesamt	Davon nach dem monatlichen Haushaltsnettoeinkommen von ... bis unter ... EUR							
			unter 900	900 – 1 300	1 300 – 1 500	1 500 – 2 000	2 000 – 2 600	2 600 – 3 600	3 600 – 5 000	5 000 – 18 000
1	Erfasste Haushalte (Anzahl).....	4 572	(47)	237	154	484	649	1 178	1 215	608
2	Hochgerechnete Haushalte (1 000).....	5 288	(82)	355	214	634	734	1 251	1 314	704
<b>je Haushalt und Monat in EUR</b>										
3	Bruttoeinkommen aus unselbstständiger Arbeit.....	3 419	(790)	1 218	1 594	1 948	2 422	3 270	4 411	6 165
4	dar.: der Haupteinkommensbezieher/-innen.....	2 609	(790)	1 213	1 557	1 848	2 160	2 603	3 151	3 998
5	der Ehe- bzw. Lebenspartner/-innen.....	651	-	/	/	(80)	233	573	1 095	1 502
6	Bruttoeinkommen aus selbstständiger Arbeit.....	33	/	/	/	/	(16)	(16)	41	114
7	Einnahmen aus Vermögen.....	383	/	(-6)	(42)	76	171	334	591	923
8	dar.: aus Vermietung und Verpachtung.....	32	-	/	/	/	(7)	(13)	39	134
9	unterstellte Mietzahlungen für ETW u. Ä. ....	337	/	/	/	66	153	309	539	751
10	Einkommen aus öffentlichen Transferzahlungen.....	382	(140)	161	(152)	235	330	396	466	600
darunter:										
11	(Brutto) Renten der gesetzlichen Rentenversicherung.....	66	/	/	/	(53)	(75)	80	(70)	(78)
12	(Brutto) Pensionen.....	(7)	-	/	-	/	/	/	/	/
13	(Brutto) Renten der Zusatzversorgung des öffentlichen Dienstes.....	(2)	-	/	-	/	/	/	/	/
14	Renten der gesetzlichen Unfallversicherung.....	(4)	/	/	-	/	/	/	/	/
15	Arbeitslosengeld I.....	15	-	/	/	/	(18)	(19)	(15)	/
16	Arbeitslosengeld II (Hartz IV), Sozialgeld.....	16	/	(47)	/	(28)	(25)	/	/	/
17	Kurzarbeitergeld und laufende Über- tragungen der Arbeitsförderung.....	(5)	/	-	/	/	/	/	/	/
18	Kindergeld, Kinderzuschlag.....	153	/	/	(36)	60	108	154	221	274
19	Mutterschaftsgeld.....	(2)	-	-	-	/	/	/	/	/
20	Wohngeld.....	4	/	/	/	/	(5)	(4)	/	/
21	Sozialhilfe.....	(2)	/	/	/	/	/	/	/	/
22	Elterngeld, Landeserziehungsgeld, Betreuungsgeld.....	16	-	-	/	/	/	(16)	(26)	/
23	BAföG.....	11	-	/	/	/	/	(12)	(11)	/
24	Beihilfen im öffentlichen Dienst.....	(2)	-	-	-	-	-	-	-	-
25	Pflegegeld.....	(4)	-	-	-	/	/	/	/	/
26	Grundsicherung im Alter und bei Erwerbsminderung.....	/	/	/	/	/	/	/	/	/
27	Einkommen aus nichtöffentlichen Transferzahlungen.....	121	/	(59)	(67)	72	84	78	114	348
darunter:										
28	(Brutto) Werks- und Betriebsrenten.....	(2)	-	-	-	/	/	/	/	/
29	Leistungen aus privaten Versicherungen.....	13	/	/	/	/	/	(5)	14	(61)
30	dar. Erstattungen und Leistungen privater Krankenversicherungen.....	4	-	-	-	-	-	-	-	-
31	Unterstützung von privaten Haushalten.....	96	/	(54)	(56)	63	73	64	88	263
32	Einnahmen aus Untervermietung.....	/	/	-	-	/	/	/	/	/
<b>33</b>	<b>Haushaltsbruttoeinkommen.....</b>	<b>4 338</b>	<b>(958)</b>	<b>1 437</b>	<b>1 854</b>	<b>2 341</b>	<b>3 023</b>	<b>4 095</b>	<b>5 624</b>	<b>8 152</b>
abzüglich:										
34	Einkommen-/Lohn-, Kirchensteuer und Solidaritätszuschlag.....	401	/	77	142	192	237	335	538	911
35	Pflichtbeiträge zur Sozialversicherung.....	661	(169)	245	313	385	479	642	852	1 152
darunter:										
36	Beiträge zur privaten Krankenversicherung <sup>1)</sup> .....	5	/	-	-	/	/	/	(6)	(23)
37	Beiträge freiwillig gesetzlich Versicherter zur Krankenversicherung.....	15	-	/	-	/	/	(8)	(19)	(63)
zuzüglich:										
38	Arbeitgeberzuschüsse zur Krankenversicherung und Pflegeversicherung bei freiwilliger oder privater Krankenversicherung.....	8	-	/	-	/	/	/	(9)	(35)
39	Zuschüsse der Rentenversicherungsträger zur freiwilligen oder privaten Krankenversicherung.....	/	-	-	-	-	/	/	-	/
<b>40</b>	<b>Haushaltsnettoeinkommen.....</b>	<b>3 283</b>	<b>(763)</b>	<b>1 115</b>	<b>1 399</b>	<b>1 763</b>	<b>2 307</b>	<b>3 121</b>	<b>4 243</b>	<b>6 125</b>
zuzüglich:										
41	Einnahmen aus dem Verkauf von Waren.....	24	/	/	/	(7)	(20)	16	36	52
42	Sonstige Einnahmen.....	22	/	11	(16)	19	21	24	23	30

Die Fußnoten folgen auf der zweiten Seite dieser Tabelle.

Einkommens- und Verbrauchsstichprobe

5 Einkommen und Einnahmen sowie Ausgaben privater Haushalte 2013

nach monatlichem Haushaltsnettoeinkommen und sozialer Stellung der Haupteinkommensbezieher und -bezieherinnen

5.5 Haushalte von Arbeitern/Arbeiterinnen

Lfd. Nr.	Gegenstand der Nachweisung	Haushalte insgesamt	Davon nach dem monatlichen Haushaltsnettoeinkommen von ... bis unter ... EUR							
			unter 900	900 – 1 300	1 300 – 1 500	1 500 – 2 000	2 000 – 2 600	2 600 – 3 600	3 600 – 5 000	5 000 – 18 000
<b>je Haushalt und Monat in EUR</b>										
<b>43</b>	<b>Ausgabefähige Einkommen und Einnahmen.....</b>	<b>3 329</b>	<b>(776)</b>	<b>1 130</b>	<b>1 421</b>	<b>1 790</b>	<b>2 348</b>	<b>3 161</b>	<b>4 302</b>	<b>6 207</b>
44	Einnahmen aus Vermögensumwandlung/Krediten...	617	/	(98)	(254)	383	313	717	917	794
45	Einnahmen aus der Auflösung von Sachvermögen	(10)	/	/	/	/	/	/	/	/
46	Einnahmen aus der Auflösung von Geldvermögen.	399	/	(86)	(232)	220	271	374	560	671
47	Einnahmen aus Kreditaufnahme.....	208	-	/	/	/	(42)	(339)	(356)	/
48	Aufnahme von Hypotheken, Grundschulden.....	(155)	-	/	-	/	/	/	/	/
49	Aufnahme von Konsumentenkrediten.....	53	-	/	/	/	(42)	(68)	(70)	/
<b>50</b>	<b>Gesamteinnahmen.....</b>	<b>5 009</b>	<b>(1 497)</b>	<b>1 551</b>	<b>2 130</b>	<b>2 750</b>	<b>3 376</b>	<b>4 854</b>	<b>6 609</b>	<b>9 064</b>
<b>51</b>	<b>Private Konsumausgaben.....</b>	<b>2 516</b>	<b>(851)</b>	<b>1 037</b>	<b>1 283</b>	<b>1 570</b>	<b>2 008</b>	<b>2 516</b>	<b>3 179</b>	<b>3 976</b>
52	Nahrungsmittel, Getränke und Tabakwaren.....	405	(171)	191	236	278	356	423	494	560
53	Bekleidung und Schuhe.....	123	(38)	44	49	59	88	119	164	224
54	Wohnen, Energie und Wohnungsinstandhaltung...	863	(393)	447	502	584	713	872	1 058	1 265
55	Innenausstattungen, Haushaltsgeräte und -gegenstände.....	124	(12)	29	49	74	97	126	164	200
56	Gesundheitspflege.....	55	(16)	21	19	25	40	52	72	101
57	Verkehr.....	398	(58)	101	163	221	291	388	522	715
58	Post- und Telekommunikation.....	77	(41)	47	57	64	69	78	88	100
59	Freizeit, Unterhaltung und Kultur.....	244	(56)	82	110	137	188	234	315	428
60	Bildungswesen.....	23	/	/	/	(6)	15	23	33	43
61	Beherbergungs- und Gaststättendienstleistungen	109	(28)	33	51	64	76	107	144	185
62	andere Waren und Dienstleistungen.....	96	(30)	40	43	57	74	95	124	155
<b>63</b>	<b>Andere Ausgaben.....</b>	<b>1 350</b>	<b>(421)</b>	<b>222</b>	<b>377</b>	<b>613</b>	<b>654</b>	<b>1 297</b>	<b>1 924</b>	<b>2 738</b>
64	sonstige Steuern.....	16	/	(5)	(8)	9	14	16	21	27
65	dar. Kraftfahrzeugsteuer.....	15	/	(5)	(8)	8	13	15	19	25
66	freiwillige Beiträge zur gesetzlichen Rentenversicherung (auch VBL).....	6	/	/	/	(4)	(2)	5	9	14
67	Versicherungsbeiträge.....	151	(26)	45	51	80	107	157	204	254
68	darunter: Beiträge für zusätzliche Kranken- und Pflegeversicherung.....	13	/	(3)	(3)	8	8	12	17	23
69	Beiträge für Kfz-Versicherungen.....	48	/	(19)	(22)	30	39	50	61	70
70	sonstige Übertragungen und Ausgaben.....	93	/	32	44	57	62	92	115	173
71	dar. Geldspenden.....	4	/	/	/	(2)	(2)	3	6	9
72	Tilgung und Verzinsung von Krediten <sup>2)</sup> .....	288	/	(25)	(33)	92	116	243	450	663
73	darunter: Zinsen für Baudarlehen u. Ä. ....	91	-	/	/	(12)	(21)	73	156	231
74	Zinsen für Konsumentenkredite <sup>2)</sup> .....	14	/	(5)	(5)	10	13	14	19	15
75	Ausgaben für die Bildung von Sachvermögen.....	194	/	/	/	/	(269)	(322)	(272)	
76	Ausgaben für die Bildung von Geldvermögen.....	602	/	109	239	277	339	514	804	1 336
<b>77</b>	<b>Gesamtausgaben.....</b>	<b>4 929</b>	<b>(1 466)</b>	<b>1 581</b>	<b>2 115</b>	<b>2 761</b>	<b>3 378</b>	<b>4 789</b>	<b>6 493</b>	<b>8 776</b>
78	Statistische Differenz.....	80	(31)	- 31	15	- 10	- 2	65	116	287
Nachrichtlich:										
79	Übrige Ausgaben <sup>3)</sup> .....	452	(78)	58	124	162	217	423	640	1 001
80	Ersparnis.....	361	(-153)	36	13	58	123	222	483	1 230

1) Ohne Beiträge für zusätzliche Kranken- und Pflegeversicherung. – 2) Einschließlich Überziehungszinsen. – 3) Sonstige Steuern, freiwillige Beiträge zur gesetzlichen Rentenversicherung, Versicherungsbeiträge, sonstige Übertragungen und Ausgaben, Zinsen für Kredite sowie statistische Differenz.

Hinweis: Einigen Einnahmepositionen (z. B. Beihilfen im öffentlichen Dienst sowie Erstattungen und Leistungen privater Krankenversicherungen) stehen entsprechende Ausgabepositionen (z. B. für Arzt- und Medikamentenrechnungen) gegenüber.

Einkommens- und Verbrauchsstichprobe

5 Einkommen und Einnahmen sowie Ausgaben privater Haushalte 2013

nach monatlichem Haushaltsnettoeinkommen und sozialer Stellung der Haupteinkommensbezieher und -bezieherinnen

5.6 Haushalte von Arbeitslosen

Lfd. Nr.	Gegenstand der Nachweisung	Haushalte insgesamt	Davon nach dem monatlichen Haushaltsnettoeinkommen							
			von ... bis unter ... EUR							
			unter 900	900 – 1 300	1 300 – 1 500	1 500 – 2 000	2 000 – 2 600	2 600 – 3 600	3 600 – 5 000	
1	Erfasste Haushalte (Anzahl).....	2 100	758	528	202	311	130	(99)	(52)	/
2	Hochgerechnete Haushalte (1 000).....	2 050	841	527	200	285	100	(60)	(26)	/
<b>je Haushalt und Monat in EUR</b>										
3	Bruttoeinkommen aus unselbstständiger Arbeit.....	125	32	70	(132)	162	(242)	(413)	(1 092)	/
4	dar.: der Haupteinkommensbezieher/-innen.....	81	31	65	(90)	(84)	(128)	(153)	/	/
5	der Ehe- bzw. Lebenspartner/-innen.....	32	/	/	/	(47)	/	(212)	/	/
6	Bruttoeinkommen aus selbstständiger Arbeit.....	13	/	(13)	/	/	/	/	/	/
7	Einnahmen aus Vermögen.....	82	(9)	(41)	(85)	(128)	(248)	(458)	(640)	/
8	dar.: aus Vermietung und Verpachtung.....	(6)	/	/	/	/	/	/	/	/
9	unterstellte Mietzahlungen für ETW u. Ä. ....	71	(8)	(39)	(81)	(116)	(219)	(400)	(540)	/
10	Einkommen aus öffentlichen Transferzahlungen.....	975	679	911	1 110	1 306	1 598	(1 844)	(2 038)	/
darunter:										
11	(Brutto) Renten der gesetzlichen Rentenversicherung.....	23	/	(18)	/	(36)	/	/	/	/
12	(Brutto) Pensionen.....	/	/	/	/	/	-	/	/	/
13	(Brutto) Renten der Zusatzversorgung des öffentlichen Dienstes.....	/	-	/	-	/	/	-	-	-
14	Renten der gesetzlichen Unfallversicherung.....	/	/	/	/	/	/	/	-	-
15	Arbeitslosengeld I.....	175	(45)	162	(143)	259	(446)	(728)	(1 113)	/
16	Arbeitslosengeld II (Hartz IV), Sozialgeld.....	604	603	599	712	660	(602)	(362)	/	/
17	Kurzarbeitergeld und laufende Übertragungen der Arbeitsförderung.....	(4)	/	/	/	/	/	/	/	/
18	Kindergeld, Kinderzuschlag.....	82	/	56	138	200	(285)	(275)	/	/
19	Mutterschaftsgeld.....	/	-	-	-	-	/	-	/	-
20	Wohngeld.....	(5)	/	/	/	/	/	/	/	-
21	Sozialhilfe.....	(4)	/	/	/	/	/	-	-	-
22	Elterngeld, Landeserziehungsgeld, Betreuungsgeld.....	(9)	-	/	/	/	/	/	/	/
23	BAföG.....	(6)	-	/	/	/	/	/	/	/
24	Beihilfen im öffentlichen Dienst.....	/	.	.	.	.	.	.	.	.
25	Pflegegeld.....	(4)	-	/	/	/	/	/	/	/
26	Grundsicherung im Alter und bei Erwerbsminderung.....	(3)	/	/	/	/	/	/	-	-
27	Einkommen aus nichtöffentlichen Transferzahlungen.....	98	22	60	(82)	156	(154)	(405)	(511)	/
darunter:										
28	(Brutto) Werks- und Betriebsrenten.....	/	/	/	-	/	-	/	/	/
29	Leistungen aus privaten Versicherungen.....	(6)	/	/	/	/	/	/	/	/
30	dar. Erstattungen und Leistungen privater Krankenversicherungen.....	(4)	.	.	.	.	.	.	.	.
31	Unterstützung von privaten Haushalten.....	79	17	48	(75)	131	(142)	(296)	/	/
32	Einnahmen aus Untervermietung.....	/	/	/	/	/	/	-	-	/
<b>33</b>	<b>Haushaltsbruttoeinkommen.....</b>	<b>1 294</b>	<b>745</b>	<b>1 099</b>	<b>1 420</b>	<b>1 762</b>	<b>2 282</b>	<b>(3 157)</b>	<b>(4 463)</b>	<b>/</b>
abzüglich:										
34	Einkommen-/Lohn-, Kirchensteuer und Solidaritätszuschlag.....	12	/	/	/	(7)	/	(50)	(223)	/
35	Pflichtbeiträge zur Sozialversicherung.....	19	(6)	(8)	(18)	(25)	(51)	(87)	(153)	/
darunter:										
36	Beiträge zur privaten Krankenversicherung <sup>1)</sup> .....	/	/	/	/	/	/	/	/	/
37	Beiträge freiwillig gesetzlich Versicherter zur Krankenversicherung.....	/	/	/	/	-	/	-	/	/
zuzüglich:										
38	Arbeitgeberzuschüsse zur Krankenversicherung und Pflegeversicherung bei freiwilliger oder privater Krankenversicherung.....	/	-	-	-	-	-	-	-	/
39	Zuschüsse der Rentenversicherungsträger zur freiwilligen oder privaten Krankenversicherung.....	/	-	-	-	-	/	-	-	-
<b>40</b>	<b>Haushaltsnettoeinkommen.....</b>	<b>1 263</b>	<b>738</b>	<b>1 089</b>	<b>1 398</b>	<b>1 730</b>	<b>2 221</b>	<b>(3 020)</b>	<b>(4 087)</b>	<b>/</b>
zuzüglich:										
41	Einnahmen aus dem Verkauf von Waren.....	8	(4)	(5)	(8)	(9)	/	(49)	/	/
42	Sonstige Einnahmen.....	11	8	10	14	12	(14)	(24)	(21)	/

Die Fußnoten folgen auf der zweiten Seite dieser Tabelle.



Einkommens- und Verbrauchsstichprobe

5 Einkommen und Einnahmen sowie Ausgaben privater Haushalte 2013

nach monatlichem Haushaltsnettoeinkommen und sozialer Stellung der Haupteinkommensbezieher und -bezieherinnen

5.6 Haushalte von Arbeitslosen

Lfd. Nr.	Gegenstand der Nachweisung	Haushalte insgesamt	Davon nach dem monatlichen Haushaltsnettoeinkommen von ... bis unter ... EUR							
			unter 900	900 – 1 300	1 300 – 1 500	1 500 – 2 000	2 000 – 2 600	2 600 – 3 600	3 600 – 5 000	
<b>je Haushalt und Monat in EUR</b>										
<b>43</b>	<b>Ausgabefähige Einkommen und Einnahmen.....</b>	<b>1 282</b>	<b>749</b>	<b>1 104</b>	<b>1 419</b>	<b>1 752</b>	<b>2 268</b>	<b>(3 094)</b>	<b>(4 121)</b>	<b>/</b>
44	Einnahmen aus Vermögensumwandlung/Krediten...	147	114	66	(78)	(153)	(232)	(934)	(914)	/
45	Einnahmen aus der Auflösung von Sachvermögen	/	/	/	/	/	-	-	/	-
46	Einnahmen aus der Auflösung von Geldvermögen	135	107	61	(72)	(146)	(221)	(736)	(899)	/
47	Einnahmen aus Kreditaufnahme.....	(11)	/	/	/	/	/	/	-	-
48	Aufnahme von Hypotheken, Grundschulden.....	/	-	/	-	-	-	/	-	-
49	Aufnahme von Konsumentenkrediten.....	(6)	/	/	/	/	/	/	-	-
<b>50</b>	<b>Gesamteinnahmen.....</b>	<b>1 460</b>	<b>870</b>	<b>1 179</b>	<b>1 519</b>	<b>1 936</b>	<b>2 562</b>	<b>(4 165)</b>	<b>(5 411)</b>	<b>/</b>
<b>51</b>	<b>Private Konsumausgaben.....</b>	<b>1 208</b>	<b>791</b>	<b>1 088</b>	<b>1 326</b>	<b>1 626</b>	<b>2 032</b>	<b>(2 589)</b>	<b>(3 260)</b>	<b>/</b>
52	Nahrungsmittel, Getränke und Tabakwaren.....	238	169	222	270	332	387	(411)	(440)	/
53	Bekleidung und Schuhe.....	48	23	40	55	76	100	(125)	(145)	/
54	Wohnen, Energie und Wohnungsinstandhaltung...	546	402	519	617	697	817	(988)	(1 208)	/
55	Innenausstattungen, Haushaltsgeräte und -gegenstände.....	40	21	33	37	56	79	(119)	(188)	/
56	Gesundheitspflege.....	28	16	21	22	30	66	(91)	(103)	/
57	Verkehr.....	87	37	64	93	139	189	(270)	(341)	/
58	Post- und Telekommunikation.....	49	36	47	56	67	66	(74)	(101)	/
59	Freizeit, Unterhaltung und Kultur.....	83	44	69	89	112	160	(205)	(343)	/
60	Bildungswesen.....	9	(1)	(6)	(11)	(14)	(26)	/	/	/
61	Beherbergungs- und Gaststättendienstleistungen	33	17	27	29	43	56	(87)	(183)	/
62	andere Waren und Dienstleistungen.....	45	25	39	46	61	87	(151)	(165)	/
<b>63</b>	<b>Andere Ausgaben.....</b>	<b>244</b>	<b>102</b>	<b>124</b>	<b>175</b>	<b>282</b>	<b>513</b>	<b>(1 381)</b>	<b>(1 843)</b>	<b>/</b>
64	sonstige Steuern.....	5	(2)	(4)	(5)	(7)	(11)	(19)	/	/
65	dar. Kraftfahrzeugsteuer.....	4	(2)	(3)	(5)	(7)	(10)	(19)	/	/
66	freiwillige Beiträge zur gesetzlichen Rentenversicherung (auch VBL).....	(0)	/	/	/	/	/	/	/	/
67	Versicherungsbeiträge.....	37	19	30	40	61	65	(100)	(170)	/
68	darunter: Beiträge für zusätzliche Kranken- und Pflegeversicherung.....	4	(3)	(3)	(4)	(6)	(8)	(12)	/	/
69	Beiträge für Kfz-Versicherungen.....	13	(6)	12	(15)	22	(26)	(37)	(47)	/
70	sonstige Übertragungen und Ausgaben.....	23	13	15	26	25	(59)	(114)	(73)	/
71	dar. Geldspenden.....	2	(1)	(1)	/	/	/	/	/	/
72	Tilgung und Verzinsung von Krediten <sup>2)</sup> .....	44	9	26	(33)	61	(114)	(203)	(365)	/
73	darunter: Zinsen für Baudarlehen u. Ä. ....	11	/	/	/	(16)	/	(75)	/	/
74	Zinsen für Konsumentenkredite <sup>2)</sup> .....	4	2	4	(3)	(8)	(12)	(9)	/	/
75	Ausgaben für die Bildung von Sachvermögen.....	(11)	/	/	/	/	/	/	/	/
76	Ausgaben für die Bildung von Geldvermögen.....	124	58	47	71	128	(238)	(688)	(1 106)	/
<b>77</b>	<b>Gesamtausgaben.....</b>	<b>1 483</b>	<b>901</b>	<b>1 221</b>	<b>1 523</b>	<b>1 940</b>	<b>2 607</b>	<b>(4 107)</b>	<b>(5 479)</b>	<b>/</b>
78	Statistische Differenz.....	- 23	- 30	- 42	- 4	- 4	- 45	(58)	(-69)	/
Nachrichtlich:										
79	Übrige Ausgaben <sup>3)</sup> .....	58	7	15	80	113	137	(378)	(306)	/
80	Ersparnis.....	16	- 49	1	14	12	98	(127)	(556)	/

1) Ohne Beiträge für zusätzliche Kranken- und Pflegeversicherung. – 2) Einschließlich Überziehungszinsen. – 3) Sonstige Steuern, freiwillige Beiträge zur gesetzlichen Rentenversicherung, Versicherungsbeiträge, sonstige Übertragungen und Ausgaben, Zinsen für Kredite sowie statistische Differenz.

Hinweis: Einigen Einnahmepositionen (z. B. Beihilfen im öffentlichen Dienst sowie Erstattungen und Leistungen privater Krankenversicherungen) stehen entsprechende Ausgabepositionen (z. B. für Arzt- und Medikamentenrechnungen) gegenüber.

Einkommens- und Verbrauchsstichprobe

5 Einkommen und Einnahmen sowie Ausgaben privater Haushalte 2013

nach monatlichem Haushaltsnettoeinkommen und sozialer Stellung der Haupteinkommensbezieher und -bezieherinnen

5.7 Haushalte von Nichterwerbstätigen

Lfd. Nr.	Gegenstand der Nachweisung	Haushalte insgesamt	Davon nach dem monatlichen Haushaltsnettoeinkommen							5 000 – 18 000
			von ... bis unter ... EUR							
			unter 900	900 – 1 300	1 300 – 1 500	1 500 – 2 000	2 000 – 2 600	2 600 – 3 600	3 600 – 5 000	
1	Erfasste Haushalte (Anzahl).....	17 851	1 606	2 125	1 052	2 643	3 005	3 635	2 233	1 552
2	Hochgerechnete Haushalte (1 000).....	13 700	1 676	2 167	1 018	2 261	2 210	2 272	1 201	896
<b>je Haushalt und Monat in EUR</b>										
3	Bruttoeinkommen aus unselbstständiger Arbeit.....	117	43	80	72	81	84	110	202	477
4	dar.: der Haupteinkommensbezieher/-innen.....	55	42	72	60	57	43	42	45	101
5	der Ehe- bzw. Lebenspartner/-innen.....	38	/	(6)	(7)	15	30	47	101	189
6	Bruttoeinkommen aus selbstständiger Arbeit.....	37	(4)	(6)	(8)	13	17	27	77	293
7	Einnahmen aus Vermögen.....	421	- 2	51	96	218	397	616	953	1 833
8	dar.: aus Vermietung und Verpachtung.....	81	/	(7)	(7)	16	33	73	195	647
9	unterstellte Mietzahlungen für ETW u. Ä. ....	275	(-6)	36	77	181	324	476	625	747
10	Einkommen aus öffentlichen Transferzahlungen.....	1 775	670	948	1 215	1 450	1 838	2 345	2 997	4 052
darunter:										
11	(Brutto) Renten der gesetzlichen Rentenversicherung.....	1 194	492	786	1 003	1 224	1 506	1 662	1 489	1 290
12	(Brutto) Pensionen.....	357	/	(13)	(31)	70	159	459	1 171	2 088
13	(Brutto) Renten der Zusatzversorgung des öffentlichen Dienstes.....	64	(3)	22	47	57	68	103	133	114
14	Renten der gesetzlichen Unfallversicherung.....	7	/	/	/	(5)	(11)	(8)	(13)	(20)
15	Arbeitslosengeld I.....	2	/	/	/	/	(3)	(4)	/	/
16	Arbeitslosengeld II (Hartz IV), Sozialgeld.....	8	(7)	(9)	(13)	(11)	(9)	(5)	/	/
17	Kurzarbeitergeld und laufende Übertragungen der Arbeitsförderung.....	/	/	/	-	/	/	/	/	/
18	Kindergeld, Kinderzuschlag.....	17	15	17	(20)	15	15	17	15	29
19	Mutterschaftsgeld.....	/	-	/	-	-	/	/	-	-
20	Wohngeld.....	4	15	7	(5)	(3)	/	/	/	/
21	Sozialhilfe.....	3	(13)	(3)	/	/	/	/	/	/
22	Elterngeld, Landeserziehungsgeld, Betreuungsgeld.....	(1)	-	/	/	/	/	/	-	/
23	BAföG.....	20	34	33	(33)	(23)	(15)	(9)	/	/
24	Beihilfen im öffentlichen Dienst.....	31	.	.	.	.	.	.	.	.
25	Pflegegeld.....	11	/	(5)	(6)	11	14	17	(16)	(24)
26	Grundsicherung im Alter und bei Erwerbsminderung.....	17	71	32	(18)	(5)	/	/	/	/
27	Einkommen aus nichtöffentlichen Transferzahlungen.....	267	96	118	142	156	182	269	509	1 250
darunter:										
28	(Brutto) Werks- und Betriebsrenten.....	106	(3)	11	22	41	69	134	292	551
29	Leistungen aus privaten Versicherungen.....	39	(2)	(2)	(6)	6	14	38	102	300
30	dar. Erstattungen und Leistungen privater Krankenversicherungen.....	30	.	.	.	.	.	.	.	.
31	Unterstützung von privaten Haushalten.....	107	86	96	103	102	87	81	87	338
32	Einnahmen aus Untervermietung.....	2	/	/	/	(3)	/	(2)	/	/
<b>33</b>	<b>Haushaltsbruttoeinkommen.....</b>	<b>2 619</b>	<b>811</b>	<b>1 204</b>	<b>1 535</b>	<b>1 921</b>	<b>2 520</b>	<b>3 370</b>	<b>4 740</b>	<b>7 909</b>
abzüglich:										
34	Einkommen-/Lohn-, Kirchensteuer und Solidaritätszuschlag.....	70	(2)	3	(3)	12	28	69	194	518
35	Pflichtbeiträge zur Sozialversicherung.....	214	78	103	136	167	216	287	392	514
darunter:										
36	Beiträge zur privaten Krankenversicherung <sup>1)</sup> .....	44	(6)	(4)	(9)	11	23	56	133	235
37	Beiträge freiwillig gesetzlich Versicherter zur Krankenversicherung.....	14	(7)	(4)	(6)	9	12	18	26	45
zuzüglich:										
38	Arbeitgeberzuschüsse zur Krankenversicherung und Pflegeversicherung bei freiwilliger oder privater Krankenversicherung.....	/	-	-	/	-	/	/	/	/
39	Zuschüsse der Rentenversicherungsträger zur freiwilligen oder privaten Krankenversicherung.....	9	(1)	(1)	(3)	4	7	12	23	38
<b>40</b>	<b>Haushaltsnettoeinkommen.....</b>	<b>2 344</b>	<b>733</b>	<b>1 099</b>	<b>1 399</b>	<b>1 747</b>	<b>2 283</b>	<b>3 026</b>	<b>4 177</b>	<b>6 916</b>
zuzüglich:										
41	Einnahmen aus dem Verkauf von Waren.....	16	7	7	7	10	11	28	29	42
42	Sonstige Einnahmen.....	14	8	11	15	11	15	15	18	34

Die Fußnoten folgen auf der zweiten Seite dieser Tabelle.

Einkommens- und Verbrauchsstichprobe

5 Einkommen und Einnahmen sowie Ausgaben privater Haushalte 2013

nach monatlichem Haushaltsnettoeinkommen und sozialer Stellung der Haupteinkommensbezieher und -bezieherinnen

5.7 Haushalte von Nichterwerbstätigen

Lfd. Nr.	Gegenstand der Nachweisung	Haushalte insgesamt	Davon nach dem monatlichen Haushaltsnettoeinkommen von ... bis unter ... EUR							
			unter 900	900 – 1 300	1 300 – 1 500	1 500 – 2 000	2 000 – 2 600	2 600 – 3 600	3 600 – 5 000	5 000 – 18 000
<b>je Haushalt und Monat in EUR</b>										
<b>43</b>	<b>Ausgabefähige Einkommen und Einnahmen.....</b>	<b>2 375</b>	<b>748</b>	<b>1 117</b>	<b>1 420</b>	<b>1 768</b>	<b>2 309</b>	<b>3 069</b>	<b>4 224</b>	<b>6 993</b>
44	Einnahmen aus Vermögensumwandlung/Krediten...	1 018	278	310	357	600	883	1 143	2 186	4 368
45	Einnahmen aus der Auflösung von Sachvermögen	85	/	/	/	(67)	(47)	(33)	(102)	(632)
46	Einnahmen aus der Auflösung von Geldvermögen	891	234	269	315	520	809	1 049	1 983	3 550
47	Einnahmen aus Kreditaufnahme.....	42	(13)	(9)	/	(13)	(27)	(62)	(100)	(186)
48	Aufnahme von Hypotheken, Grundschulden.....	(27)	/	/	/	/	/	/	/	/
49	Aufnahme von Konsumentenkrediten.....	15	(7)	(6)	/	(10)	(9)	(25)	(32)	(23)
<b>50</b>	<b>Gesamteinnahmen.....</b>	<b>3 676</b>	<b>1 106</b>	<b>1 533</b>	<b>1 917</b>	<b>2 547</b>	<b>3 435</b>	<b>4 568</b>	<b>6 995</b>	<b>12 393</b>
<b>51</b>	<b>Private Konsumausgaben.....</b>	<b>2 064</b>	<b>868</b>	<b>1 136</b>	<b>1 401</b>	<b>1 691</b>	<b>2 154</b>	<b>2 672</b>	<b>3 387</b>	<b>4 699</b>
52	Nahrungsmittel, Getränke und Tabakwaren.....	281	157	187	220	255	308	355	396	467
53	Bekleidung und Schuhe.....	75	32	42	54	63	76	95	125	167
54	Wohnen, Energie und Wohnungsinstandhaltung...	791	412	508	593	708	858	1 005	1 176	1 394
55	Innenausstattungen, Haushaltsgeräte und -gegenstände.....	93	26	36	56	74	99	128	165	255
56	Gesundheitspflege.....	136	23	37	52	68	98	156	294	686
57	Verkehr.....	215	43	87	104	144	229	330	409	562
58	Post- und Telekommunikation.....	49	34	39	44	45	49	55	64	76
59	Freizeit, Unterhaltung und Kultur.....	227	67	104	157	183	240	295	415	558
60	Bildungswesen.....	8	9	8	(9)	6	5	5	9	19
61	Beherbergungs- und Gaststättendienstleistungen	101	29	43	54	70	97	140	199	293
62	andere Waren und Dienstleistungen.....	88	35	45	59	76	94	109	135	222
<b>63</b>	<b>Andere Ausgaben.....</b>	<b>1 323</b>	<b>198</b>	<b>320</b>	<b>414</b>	<b>703</b>	<b>1 054</b>	<b>1 519</b>	<b>2 922</b>	<b>6 470</b>
64	sonstige Steuern.....	11	2	4	13	9	12	15	19	24
65	dar. Kraftfahrzeugsteuer.....	9	2	4	6	8	11	13	17	20
66	freiwillige Beiträge zur gesetzlichen Rentenversicherung (auch VBL).....	1	/	/	/	(0)	(0)	(1)	(1)	(2)
67	Versicherungsbeiträge.....	85	21	33	51	72	89	115	148	231
68	darunter: Beiträge für zusätzliche Kranken- und Pflegeversicherung.....	23	3	5	9	17	17	28	46	104
69	Beiträge für Kfz-Versicherungen.....	27	5	10	17	24	31	39	49	56
70	sonstige Übertragungen und Ausgaben.....	161	17	40	96	103	146	209	406	538
71	dar. Geldspenden.....	13	2	3	6	7	13	17	24	51
72	Tilgung und Verzinsung von Krediten <sup>2)</sup> .....	92	13	24	30	42	63	127	216	426
73	darunter: Zinsen für Baudarlehen u. Ä. ....	24	/	(2)	(5)	9	15	30	71	127
74	Zinsen für Konsumentenkredite <sup>2)</sup> .....	4	2	3	4	4	6	8	8	9
75	Ausgaben für die Bildung von Sachvermögen.....	81	/	/	/	(22)	78	113	199	412
76	Ausgaben für die Bildung von Geldvermögen.....	892	138	217	218	455	666	940	1 934	4 836
<b>77</b>	<b>Gesamtausgaben.....</b>	<b>3 670</b>	<b>1 146</b>	<b>1 562</b>	<b>1 954</b>	<b>2 572</b>	<b>3 452</b>	<b>4 547</b>	<b>6 895</b>	<b>12 202</b>
78	Statistische Differenz.....	6	- 40	- 29	- 37	- 25	- 16	22	101	192
Nachrichtlich:										
79	Übrige Ausgaben <sup>3)</sup> .....	292	4	52	132	172	251	397	753	1 123
80	Ersparnis.....	18	- 123	- 71	- 113	- 94	- 96	0	85	1 170

1) Ohne Beiträge für zusätzliche Kranken- und Pflegeversicherung. – 2) Einschließlich Überziehungszinsen. – 3) Sonstige Steuern, freiwillige Beiträge zur gesetzlichen Rentenversicherung, Versicherungsbeiträge, sonstige Übertragungen und Ausgaben, Zinsen für Kredite sowie statistische Differenz.

Hinweis: Einigen Einnahmepositionen (z. B. Beihilfen im öffentlichen Dienst sowie Erstattungen und Leistungen privater Krankenversicherungen) stehen entsprechende Ausgabepositionen (z. B. für Arzt- und Medikamentenrechnungen) gegenüber.

Einkommens- und Verbrauchsstichprobe

5 Einkommen und Einnahmen sowie Ausgaben privater Haushalte 2013

nach monatlichem Haushaltsnettoeinkommen und sozialer Stellung der Haupteinkommensbezieher und -bezieherinnen

5.8 Haushalte von Rentnern/Rentnerinnen

Lfd. Nr.	Gegenstand der Nachweisung	Haushalte insgesamt	Davon nach dem monatlichen Haushaltsnettoeinkommen von ... bis unter ... EUR							
			unter 900	900 – 1 300	1 300 – 1 500	1 500 – 2 000	2 000 – 2 600	2 600 – 3 600	3 600 – 5 000	5 000 – 18 000
1	Erfasste Haushalte (Anzahl).....	13 246	970	1 589	868	2 296	2 652	2 882	1 300	689
2	Hochgerechnete Haushalte (1 000).....	10 660	1 142	1 719	856	1 976	1 964	1 829	741	432
<b>je Haushalt und Monat in EUR</b>										
3	Bruttoeinkommen aus unselbstständiger Arbeit.....	82	(8)	30	33	44	59	105	212	543
4	dar.: der Haupteinkommensbezieher/-innen.....	33	(7)	28	29	31	26	34	41	(145)
5	der Ehe- bzw. Lebenspartner/-innen.....	30	/	/	/	9	25	47	107	180
6	Bruttoeinkommen aus selbstständiger Arbeit.....	37	/	(4)	(7)	(9)	16	26	104	475
7	Einnahmen aus Vermögen.....	412	- 11	51	104	229	424	658	1 054	2 212
8	dar.: aus Vermietung und Verpachtung.....	76	/	(6)	/	15	36	80	245	862
9	unterstellte Mietzahlungen für ETW u. Ä. ....	272	(-13)	37	86	192	346	503	651	723
10	Einkommen aus öffentlichen Transferzahlungen.....	1 670	829	1 074	1 303	1 520	1 849	2 247	2 595	2 823
darunter:										
11	(Brutto) Renten der gesetzlichen Rentenversicherung.....	1 470	700	976	1 175	1 388	1 673	1 993	2 136	2 147
12	(Brutto) Pensionen.....	34	/	/	/	(19)	(31)	(48)	(106)	(162)
13	(Brutto) Renten der Zusatzversorgung des öffentlichen Dienstes.....	76	(4)	27	53	65	75	123	190	182
14	Renten der gesetzlichen Unfallversicherung.....	9	/	/	/	(6)	(12)	(10)	(21)	/
15	Arbeitslosengeld I.....	(2)	/	/	/	/	(3)	/	/	/
16	Arbeitslosengeld II (Hartz IV), Sozialgeld.....	6	(8)	(7)	/	(6)	/	/	/	/
17	Kurzarbeitergeld und laufende Übertragungen der Arbeitsförderung.....	/	-	/	-	/	/	/	/	/
18	Kindergeld, Kinderzuschlag.....	6	/	/	/	(4)	(7)	(10)	(13)	(24)
19	Mutterschaftsgeld.....	-	-	-	-	-	-	-	-	-
20	Wohngeld.....	3	17	5	/	(1)	/	/	/	-
21	Sozialhilfe.....	3	(12)	/	/	/	/	/	/	/
22	Elterngeld, Landeserziehungsgeld, Betreuungsgeld.....	/	-	-	-	/	/	/	-	/
23	BAföG.....	(1)	-	/	/	/	/	/	/	/
24	Beihilfen im öffentlichen Dienst.....	(3)	.	.	.	.	.	.	.	.
25	Pflegegeld.....	12	/	(5)	/	(11)	15	19	(22)	(34)
26	Grundsicherung im Alter und bei Erwerbsminderung.....	14	73	25	(15)	/	/	/	/	/
27	Einkommen aus nichtöffentlichen Transferzahlungen.....	236	26	57	93	119	158	275	651	1 803
darunter:										
28	(Brutto) Werks- und Betriebsrenten.....	130	(4)	14	25	45	76	164	462	1 045
29	Leistungen aus privaten Versicherungen.....	22	/	(2)	(5)	5	11	25	67	213
30	dar. Erstattungen und Leistungen privater Krankenversicherungen.....	13	.	.	.	.	.	.	.	.
31	Unterstützung von privaten Haushalten.....	71	15	35	56	61	61	71	89	446
32	Einnahmen aus Untervermietung.....	(1)	/	/	/	/	/	/	/	/
<b>33</b>	<b>Haushaltsbruttoeinkommen.....</b>	<b>2 438</b>	<b>854</b>	<b>1 217</b>	<b>1 543</b>	<b>1 922</b>	<b>2 506</b>	<b>3 312</b>	<b>4 618</b>	<b>7 866</b>
abzüglich:										
34	Einkommen-/Lohn-, Kirchensteuer und Solidaritätszuschlag.....	30	/	(3)	/	5	15	25	97	356
35	Pflichtbeiträge zur Sozialversicherung.....	211	87	113	145	171	216	284	405	568
darunter:										
36	Beiträge zur privaten Krankenversicherung <sup>1)</sup> .....	18	/	/	/	(6)	(12)	20	56	149
37	Beiträge freiwillig gesetzlich Versicherter zur Krankenversicherung.....	11	/	(3)	(5)	(7)	(9)	14	(24)	(62)
zuzüglich:										
38	Arbeitgeberzuschüsse zur Krankenversicherung und Pflegeversicherung bei freiwilliger oder privater Krankenversicherung.....	/	-	-	-	-	/	-	/	/
39	Zuschüsse der Rentenversicherungsträger zur freiwilligen oder privaten Krankenversicherung.....	9	(2)	(2)	(3)	5	7	11	23	55
<b>40</b>	<b>Haushaltsnettoeinkommen.....</b>	<b>2 206</b>	<b>767</b>	<b>1 103</b>	<b>1 399</b>	<b>1 750</b>	<b>2 282</b>	<b>3 014</b>	<b>4 139</b>	<b>6 997</b>
zuzüglich:										
41	Einnahmen aus dem Verkauf von Waren.....	16	(6)	5	(5)	10	11	33	34	(49)
42	Sonstige Einnahmen.....	13	8	10	13	11	14	14	16	25

Die Fußnoten folgen auf der zweiten Seite dieser Tabelle.

## Einkommens- und Verbrauchsstichprobe

## 5 Einkommen und Einnahmen sowie Ausgaben privater Haushalte 2013

## nach monatlichem Haushaltsnettoeinkommen und sozialer Stellung der Haupteinkommensbezieher und -bezieherinnen

## 5.8 Haushalte von Rentnern/Rentnerinnen

Lfd. Nr.	Gegenstand der Nachweisung	Haushalte insgesamt	Davon nach dem monatlichen Haushaltsnettoeinkommen von ... bis unter ... EUR							
			unter 900	900 – 1 300	1 300 – 1 500	1 500 – 2 000	2 000 – 2 600	2 600 – 3 600	3 600 – 5 000	5 000 – 18 000
<b>je Haushalt und Monat in EUR</b>										
<b>43</b>	<b>Ausgabefähige Einkommen und Einnahmen.....</b>	<b>2 234</b>	<b>780</b>	<b>1 118</b>	<b>1 418</b>	<b>1 771</b>	<b>2 307</b>	<b>3 061</b>	<b>4 189</b>	<b>7 071</b>
44	Einnahmen aus Vermögensumwandlung/Krediten...	955	196	321	373	598	920	1 144	2 276	5 362
45	Einnahmen aus der Auflösung von Sachvermögen	76	/	/	/	(77)	(53)	(15)	/	(983)
46	Einnahmen aus der Auflösung von Geldvermögen	846	182	274	329	510	837	1 075	2 141	4 280
47	Einnahmen aus Kreditaufnahme.....	33	/	/	/	(12)	(30)	(54)	(124)	/
48	Aufnahme von Hypotheken, Grundschulden.....	(19)	/	/	/	/	/	/	/	/
49	Aufnahme von Konsumentenkrediten.....	14	/	/	/	(9)	(10)	(29)	/	/
<b>50</b>	<b>Gesamteinnahmen.....</b>	<b>3 430</b>	<b>1 066</b>	<b>1 554</b>	<b>1 938</b>	<b>2 546</b>	<b>3 458</b>	<b>4 514</b>	<b>6 967</b>	<b>13 358</b>
<b>51</b>	<b>Private Konsumausgaben.....</b>	<b>1 973</b>	<b>865</b>	<b>1 133</b>	<b>1 385</b>	<b>1 687</b>	<b>2 163</b>	<b>2 680</b>	<b>3 345</b>	<b>4 508</b>
52	Nahrungsmittel, Getränke und Tabakwaren.....	279	166	190	219	255	311	359	403	472
53	Bekleidung und Schuhe.....	69	26	37	49	59	75	95	122	176
54	Wohnen, Energie und Wohnungsinstandhaltung...	786	436	516	598	710	868	1 021	1 207	1 422
55	Innenausstattungen, Haushaltsgeräte und -gegenstände.....	90	28	37	57	76	101	128	169	256
56	Gesundheitspflege.....	92	24	42	53	69	95	126	180	338
57	Verkehr.....	209	37	85	96	144	232	344	421	631
58	Post- und Telekommunikation.....	46	32	36	40	43	47	54	63	80
59	Freizeit, Unterhaltung und Kultur.....	217	63	105	161	184	240	297	425	535
60	Bildungswesen.....	3	(0)	(1)	(1)	2	2	3	7	(20)
61	Beherbergungs- und Gaststättendienstleistungen	94	19	38	50	67	96	142	205	320
62	andere Waren und Dienstleistungen.....	87	36	46	60	77	95	112	143	259
<b>63</b>	<b>Andere Ausgaben.....</b>	<b>1 219</b>	<b>148</b>	<b>335</b>	<b>443</b>	<b>715</b>	<b>1 085</b>	<b>1 492</b>	<b>2 998</b>	<b>7 811</b>
64	sonstige Steuern.....	11	(3)	5	14	10	12	16	18	22
65	dar. Kraftfahrzeugsteuer.....	10	(2)	4	6	9	11	13	17	21
66	freiwillige Beiträge zur gesetzlichen Rentenversicherung (auch VBL).....	0	/	/	/	/	/	(1)	(1)	(2)
67	Versicherungsbeiträge.....	86	24	36	54	76	91	116	153	302
68	darunter: Beiträge für zusätzliche Kranken- und Pflegeversicherung.....	24	4	6	10	19	17	29	50	159
69	Beiträge für Kfz-Versicherungen.....	27	6	11	18	25	32	40	50	65
70	sonstige Übertragungen und Ausgaben.....	144	16	46	109	110	152	201	358	458
71	dar. Geldspenden.....	11	(1)	3	7	8	14	14	21	48
72	Tilgung und Verzinsung von Krediten <sup>2)</sup> .....	80	16	26	29	44	64	125	200	404
73	darunter: Zinsen für Baudarlehen u. Ä. ....	20	/	(2)	(4)	10	16	30	58	123
74	Zinsen für Konsumentenkredite <sup>2)</sup> .....	4	2	3	4	4	5	5	8	11
75	Ausgaben für die Bildung von Sachvermögen.....	69	/	/	/	(24)	83	98	225	(374)
76	Ausgaben für die Bildung von Geldvermögen.....	828	81	221	230	453	681	934	2 042	6 249
<b>77</b>	<b>Gesamtausgaben.....</b>	<b>3 433</b>	<b>1 102</b>	<b>1 583</b>	<b>1 976</b>	<b>2 579</b>	<b>3 479</b>	<b>4 481</b>	<b>6 844</b>	<b>13 244</b>
78	Statistische Differenz.....	- 3	- 36	- 29	- 38	- 32	- 21	33	123	113
Nachrichtlich:										
79	Übrige Ausgaben <sup>3)</sup> .....	264	9	62	148	177	256	402	719	1 032
80	Ersparnis.....	- 2	- 94	- 76	- 115	- 93	- 112	- 21	125	1 531

1) Ohne Beiträge für zusätzliche Kranken- und Pflegeversicherung. – 2) Einschließlich Überziehungszinsen. – 3) Sonstige Steuern, freiwillige Beiträge zur gesetzlichen Rentenversicherung, Versicherungsbeiträge, sonstige Übertragungen und Ausgaben, Zinsen für Kredite sowie statistische Differenz.

Hinweis: Einigen Einnahmepositionen (z. B. Beihilfen im öffentlichen Dienst sowie Erstattungen und Leistungen privater Krankenversicherungen) stehen entsprechende Ausgabepositionen (z. B. für Arzt- und Medikamentenrechnungen) gegenüber.

Einkommens- und Verbrauchsstichprobe

5 Einkommen und Einnahmen sowie Ausgaben privater Haushalte 2013

nach monatlichem Haushaltsnettoeinkommen und sozialer Stellung der Haupteinkommensbezieher und -bezieherinnen

5.9 Haushalte von Pensionären/Pensionärinnen

Lfd. Nr.	Gegenstand der Nachweisung	Haushalte insgesamt	Davon nach dem monatlichen Haushaltsnettoeinkommen von ... bis unter ... EUR							
			unter 900	900 – 1 300	1 300 – 1 500	1 500 – 2 000	2 000 – 2 600	2 600 – 3 600	3 600 – 5 000	5 000 – 18 000
1	Erfasste Haushalte (Anzahl).....	2 766	/	/	/	(97)	222	656	907	849
2	Hochgerechnete Haushalte (1 000).....	1 493	/	/	/	(63)	134	373	442	454
<b>je Haushalt und Monat in EUR</b>										
3	Bruttoeinkommen aus unselbstständiger Arbeit.....	187	/	-	/	/	(48)	55	167	389
4	dar.: der Haupteinkommensbezieher/-innen.....	31	-	-	/	/	(27)	(16)	41	39
5	der Ehe- bzw. Lebenspartner/-innen.....	96	/	-	-	/	/	(32)	92	193
6	Bruttoeinkommen aus selbstständiger Arbeit.....	50	-	-	-	/	/	(15)	(30)	115
7	Einnahmen aus Vermögen.....	812	/	/	/	(132)	188	442	776	1 491
8	dar.: aus Vermietung und Verpachtung.....	178	/	-	-	/	/	(32)	110	453
9	unterstellte Mietzahlungen für ETW u. Ä. ....	518	/	/	/	(108)	(168)	374	589	774
10	Einkommen aus öffentlichen Transferzahlungen.....	3 806	/	/	/	(2 012)	2 468	3 023	3 726	5 296
darunter:										
11	(Brutto) Renten der gesetzlichen Rentenversicherung.....	392	/	/	/	(134)	238	313	447	498
12	(Brutto) Pensionen.....	3 011	/	/	/	(1 801)	2 111	2 538	2 976	3 965
13	(Brutto) Renten der Zusatzversorgung des öffentlichen Dienstes.....	36	-	-	/	/	/	(23)	42	51
14	Renten der gesetzlichen Unfallversicherung.....	/	-	-	-	-	/	/	/	/
15	Arbeitslosengeld I.....	/	-	-	-	/	-	/	/	/
16	Arbeitslosengeld II (Hartz IV), Sozialgeld.....	/	-	-	-	/	-	/	-	-
17	Kurzarbeitergeld und laufende Übertragungen der Arbeitsförderung.....	/	-	-	-	-	-	/	-	/
18	Kindergeld, Kinderzuschlag.....	17	-	-	/	/	/	/	(15)	(30)
19	Mutterschaftsgeld.....	-	-	-	-	-	-	-	-	-
20	Wohngeld.....	/	-	-	-	-	-	-	/	/
21	Sozialhilfe.....	/	-	-	/	-	-	-	-	/
22	Elterngeld, Landeserziehungsgeld, Betreuungsgeld.....	-	-	-	-	-	-	-	-	-
23	BAföG.....	/	-	-	-	-	/	/	/	/
24	Beihilfen im öffentlichen Dienst.....	259	.	.	.	.	.	.	.	.
25	Pflegegeld.....	(8)	-	-	-	-	/	/	/	(16)
26	Grundsicherung im Alter und bei Erwerbsminderung.....	/	/	-	-	-	-	-	-	/
27	Einkommen aus nichtöffentlichen Transferzahlungen.....	316	/	/	/	(63)	116	150	253	624
darunter:										
28	(Brutto) Werks- und Betriebsrenten.....	28	-	-	-	/	/	(7)	(19)	(62)
29	Leistungen aus privaten Versicherungen.....	197	/	/	/	/	(55)	96	163	389
30	dar. Erstattungen und Leistungen privater Krankenversicherungen.....	180	.	.	.	.	.	.	.	.
31	Unterstützung von privaten Haushalten.....	74	/	/	/	/	(38)	41	51	147
32	Einnahmen aus Untervermietung.....	/	-	-	-	/	-	/	/	/
<b>33</b>	<b>Haushaltsbruttoeinkommen.....</b>	<b>5 173</b>	<b>/</b>	<b>/</b>	<b>/</b>	<b>(2 242)</b>	<b>2 842</b>	<b>3 688</b>	<b>4 952</b>	<b>7 918</b>
abzüglich:										
34	Einkommen-/Lohn-, Kirchensteuer und Solidaritätszuschlag.....	414	/	/	/	(240)	236	288	359	669
35	Pflichtbeiträge zur Sozialversicherung.....	376	/	/	/	(258)	296	324	377	467
darunter:										
36	Beiträge zur privaten Krankenversicherung <sup>1)</sup> .....	262	/	/	/	(191)	199	231	263	320
37	Beiträge freiwillig gesetzlich Versicherter zur Krankenversicherung.....	34	/	/	/	/	(52)	(38)	(32)	(29)
zuzüglich:										
38	Arbeitgeberzuschüsse zur Krankenversicherung und Pflegeversicherung bei freiwilliger oder privater Krankenversicherung.....	/	-	-	-	-	-	/	/	/
39	Zuschüsse der Rentenversicherungsträger zur freiwilligen oder privaten Krankenversicherung.....	21	/	-	/	/	(14)	19	24	23
<b>40</b>	<b>Haushaltsnettoeinkommen.....</b>	<b>4 404</b>	<b>/</b>	<b>/</b>	<b>/</b>	<b>(1 759)</b>	<b>2 325</b>	<b>3 095</b>	<b>4 240</b>	<b>6 805</b>
zuzüglich:										
41	Einnahmen aus dem Verkauf von Waren.....	20	-	-	/	/	/	(8)	22	35
42	Sonstige Einnahmen.....	25	/	/	/	(11)	(12)	15	21	44

Die Fußnoten folgen auf der zweiten Seite dieser Tabelle.

Einkommens- und Verbrauchsstichprobe

5 Einkommen und Einnahmen sowie Ausgaben privater Haushalte 2013

nach monatlichem Haushaltsnettoeinkommen und sozialer Stellung der Haupteinkommensbezieher und -bezieherinnen

5.9 Haushalte von Pensionären/Pensionärinnen

Lfd. Nr.	Gegenstand der Nachweisung	Haushalte insgesamt	Davon nach dem monatlichen Haushaltsnettoeinkommen von ... bis unter ... EUR							
			unter 900	900 – 1 300	1 300 – 1 500	1 500 – 2 000	2 000 – 2 600	2 600 – 3 600	3 600 – 5 000	5 000 – 18 000
<b>je Haushalt und Monat in EUR</b>										
<b>43</b>	<b>Ausgabefähige Einkommen und Einnahmen.....</b>	<b>4 449</b>	/	/	/	(1 777)	2 345	3 119	4 283	6 884
44	Einnahmen aus Vermögensumwandlung/Krediten...	2 111	/	/	/	(1 743)	812	1 177	2 019	3 493
45	Einnahmen aus der Auflösung von Sachvermögen	(204)	/	-	-	-	/	/	/	/
46	Einnahmen aus der Auflösung von Geldvermögen	1 783	/	/	/	(1 696)	808	968	1 696	2 909
47	Einnahmen aus Kreditaufnahme.....	(124)	/	-	/	/	-	/	/	/
48	Aufnahme von Hypotheken, Grundschulden.....	/	-	-	-	-	-	/	/	/
49	Aufnahme von Konsumentenkrediten.....	(19)	/	-	/	/	-	/	/	/
<b>50</b>	<b>Gesamteinnahmen.....</b>	<b>7 350</b>	/	/	/	(4 017)	3 688	4 908	7 038	11 513
<b>51</b>	<b>Private Konsumausgaben.....</b>	<b>3 490</b>	/	/	/	(1 940)	2 143	2 690	3 455	4 903
52	Nahrungsmittel, Getränke und Tabakwaren.....	379	/	/	/	(272)	290	329	388	460
53	Bekleidung und Schuhe.....	118	/	/	/	(74)	73	94	124	154
54	Wohnen, Energie und Wohnungsinstandhaltung...	1 101	/	/	/	(716)	790	954	1 123	1 370
55	Innenausstattungen, Haushaltsgeräte und -gegenstände.....	172	/	/	/	(91)	93	133	157	259
56	Gesundheitspflege.....	566	/	/	/	(160)	191	317	491	1 031
57	Verkehr.....	362	/	/	/	(201)	197	274	385	497
58	Post- und Telekommunikation.....	63	/	/	/	(51)	53	55	64	73
59	Freizeit, Unterhaltung und Kultur.....	404	/	/	/	(184)	256	298	398	587
60	Bildungswesen.....	9	-	-	/	/	/	(3)	(10)	15
61	Beherbergungs- und Gaststättendienstleistungen	186	/	/	/	(96)	99	133	191	268
62	andere Waren und Dienstleistungen.....	132	/	/	/	(87)	96	100	122	188
<b>63</b>	<b>Andere Ausgaben.....</b>	<b>2 978</b>	/	/	/	(1 387)	1 024	1 650	2 777	5 222
64	sonstige Steuern.....	19	-	-	/	/	(12)	13	20	26
65	dar. Kraftfahrzeugsteuer.....	15	-	-	/	/	(12)	13	18	19
66	freiwillige Beiträge zur gesetzlichen Rentenversicherung (auch VBL).....	1	-	-	-	/	/	/	(1)	(3)
67	Versicherungsbeiträge.....	131	/	/	/	(68)	93	108	138	166
68	darunter: Beiträge für zusätzliche Kranken- und Pflegeversicherung.....	37	/	/	/	/	(23)	27	40	53
69	Beiträge für Kfz-Versicherungen.....	42	/	/	/	(30)	(30)	36	46	48
70	sonstige Übertragungen und Ausgaben.....	420	/	/	/	(90)	140	262	495	626
71	dar. Geldspenden.....	37	/	-	/	(8)	(12)	38	30	55
72	Tilgung und Verzinsung von Krediten <sup>2)</sup> .....	226	/	/	/	/	(43)	123	177	450
73	darunter: Zinsen für Baudarlehen u. Ä. ....	66	/	-	-	/	(13)	29	59	129
74	Zinsen für Konsumentenkredite <sup>2)</sup> .....	6	/	/	/	/	(2)	8	7	7
75	Ausgaben für die Bildung von Sachvermögen.....	236	/	-	-	/	/	(168)	(162)	457
76	Ausgaben für die Bildung von Geldvermögen.....	1 946	/	/	/	(1 174)	662	977	1 784	3 494
<b>77</b>	<b>Gesamtausgaben.....</b>	<b>7 258</b>	/	/	/	(3 823)	3 699	4 952	6 968	11 261
78	Statistische Differenz.....	92	/	/	/	(193)	- 10	- 44	70	251
Nachrichtlich:										
79	Übrige Ausgaben <sup>3)</sup> .....	735	/	/	/	(365)	251	376	791	1 208
80	Ersparnis.....	225	/	/	/	(-528)	- 49	53	38	773

1) Ohne Beiträge für zusätzliche Kranken- und Pflegeversicherung. – 2) Einschließlich Überziehungszinsen. – 3) Sonstige Steuern, freiwillige Beiträge zur gesetzlichen Rentenversicherung, Versicherungsbeiträge, sonstige Übertragungen und Ausgaben, Zinsen für Kredite sowie statistische Differenz.

Hinweis: Einigen Einnahmepositionen (z. B. Beihilfen im öffentlichen Dienst sowie Erstattungen und Leistungen privater Krankenversicherungen) stehen entsprechende Ausgabepositionen (z. B. für Arzt- und Medikamentenrechnungen) gegenüber.

Einkommens- und Verbrauchsstichprobe

5 Einkommen und Einnahmen sowie Ausgaben privater Haushalte 2013

nach monatlichem Haushaltsnettoeinkommen und sozialer Stellung der Haupteinkommensbezieher und -bezieherinnen

5.10 Haushalte von Studierenden

Lfd. Nr.	Gegenstand der Nachweisung	Haushalte insgesamt	Davon nach dem monatlichen Haushaltsnettoeinkommen von ... bis unter ... EUR							
			unter 900	900 – 1 300	1 300 – 1 500	1 500 – 2 000	2 000 – 2 600	2 600 – 3 600	3 600 – 5 000	5 000 – 18 000
1	Erfasste Haushalte (Anzahl).....	1 349	487	412	128	177	(86)	(45)	/	/
2	Hochgerechnete Haushalte (1 000).....	1 069	360	325	108	152	(76)	(37)	/	/
<b>je Haushalt und Monat in EUR</b>										
3	Bruttoeinkommen aus unselbstständiger Arbeit.....	370	157	333	(393)	547	(755)	(855)	/	/
4	dar.: der Haupteinkommensbezieher/-innen.....	292	151	302	(314)	392	(486)	(561)	/	/
5	der Ehe- bzw. Lebenspartner/-innen.....	48	/	(24)	/	(85)	(171)	/	/	/
6	Bruttoeinkommen aus selbstständiger Arbeit.....	28	(8)	(19)	/	/	/	/	/	-
7	Einnahmen aus Vermögen.....	22	(2)	(10)	/	(16)	(43)	/	/	/
8	dar.: aus Vermietung und Verpachtung.....	/	/	/	/	/	/	/	/	-
9	unterstellte Mietzahlungen für ETW u. Ä. ....	(8)	-	/	/	/	/	/	/	-
10	Einkommen aus öffentlichen Transferzahlungen.....	413	226	333	(562)	574	(741)	(1 049)	/	/
darunter:										
11	(Brutto) Renten der gesetzlichen Rentenversicherung.....	(13)	/	/	/	/	/	/	/	-
12	(Brutto) Pensionen.....	/	/	/	-	/	-	-	/	-
13	(Brutto) Renten der Zusatzversorgung des öffentlichen Dienstes.....	/	-	-	-	/	-	-	-	-
14	Renten der gesetzlichen Unfallversicherung.....	/	-	-	-	-	-	-	/	-
15	Arbeitslosengeld I.....	/	/	-	-	-	-	/	-	-
16	Arbeitslosengeld II (Hartz IV), Sozialgeld.....	(13)	/	/	/	/	/	/	-	-
17	Kurzarbeitergeld und laufende Übertragungen der Arbeitsförderung.....	/	-	/	-	/	-	-	-	-
18	Kindergeld, Kinderzuschlag.....	97	57	86	(144)	(125)	(148)	(212)	/	/
19	Mutterschaftsgeld.....	/	-	/	-	-	/	-	-	-
20	Wohngeld.....	(9)	(5)	/	/	/	/	/	-	-
21	Sozialhilfe.....	/	/	/	/	-	-	-	-	-
22	Elterngeld, Landeserziehungsgeld, Betreuungsgeld.....	/	-	/	/	/	/	/	-	-
23	BAföG.....	228	151	202	(280)	(307)	(371)	/	/	-
24	Beihilfen im öffentlichen Dienst.....	/	-	-	-	-	-	-	-	-
25	Pflegegeld.....	/	-	-	/	/	-	-	-	-
26	Grundsicherung im Alter und bei Erwerbsminderung.....	/	-	-	-	/	-	-	-	-
27	Einkommen aus nichtöffentlichen Transferzahlungen.....	481	324	435	488	612	(731)	(1 007)	/	/
darunter:										
28	(Brutto) Werks- und Betriebsrenten.....	/	/	-	/	/	-	/	-	-
29	Leistungen aus privaten Versicherungen.....	(3)	/	/	/	/	/	/	/	-
30	dar. Erstattungen und Leistungen privater Krankenversicherungen.....	(3)	-	-	-	-	-	-	-	-
31	Unterstützung von privaten Haushalten.....	454	316	412	451	587	(674)	(818)	/	/
32	Einnahmen aus Untervermietung.....	(8)	/	/	/	/	/	/	/	-
<b>33</b>	<b>Haushaltsbruttoeinkommen.....</b>	<b>1 322</b>	<b>718</b>	<b>1 135</b>	<b>1 482</b>	<b>1 820</b>	<b>(2 338)</b>	<b>(3 137)</b>	<b>/</b>	<b>/</b>
abzüglich:										
34	Einkommen-/Lohn-, Kirchensteuer und Solidaritätszuschlag.....	7	(1)	(4)	/	(10)	/	/	/	/
35	Pflichtbeiträge zur Sozialversicherung.....	64	39	52	(78)	87	(99)	(149)	/	/
darunter:										
36	Beiträge zur privaten Krankenversicherung <sup>1)</sup> .....	(5)	/	/	/	/	/	/	/	-
37	Beiträge freiwillig gesetzlich Versicherter zur Krankenversicherung.....	(4)	(4)	/	/	/	/	/	/	-
zuzüglich:										
38	Arbeitgeberzuschüsse zur Krankenversicherung und Pflegeversicherung bei freiwilliger oder privater Krankenversicherung.....	/	-	-	/	-	-	/	-	-
39	Zuschüsse der Rentenversicherungsträger zur freiwilligen oder privaten Krankenversicherung.....	/	/	-	-	/	-	/	/	-
<b>40</b>	<b>Haushaltsnettoeinkommen.....</b>	<b>1 251</b>	<b>678</b>	<b>1 079</b>	<b>1 398</b>	<b>1 722</b>	<b>(2 228)</b>	<b>(2 952)</b>	<b>/</b>	<b>/</b>
zuzüglich:										
41	Einnahmen aus dem Verkauf von Waren.....	13	(8)	(16)	(12)	(8)	(26)	/	/	/
42	Sonstige Einnahmen.....	15	9	14	(24)	(13)	(32)	(23)	/	/

Die Fußnoten folgen auf der zweiten Seite dieser Tabelle.



Einkommens- und Verbrauchsstichprobe

5 Einkommen und Einnahmen sowie Ausgaben privater Haushalte 2013

nach monatlichem Haushaltsnettoeinkommen und sozialer Stellung der Haupteinkommensbezieher und -bezieherinnen

5.10 Haushalte von Studierenden

Lfd. Nr.	Gegenstand der Nachweisung	Haushalte insgesamt	Davon nach dem monatlichen Haushaltsnettoeinkommen von ... bis unter ... EUR								
			unter 900	900 – 1 300	1 300 – 1 500	1 500 – 2 000	2 000 – 2 600	2 600 – 3 600	3 600 – 5 000		
<b>je Haushalt und Monat in EUR</b>											
<b>43</b>	<b>Ausgabefähige Einkommen und Einnahmen.....</b>	<b>1 278</b>	<b>696</b>	<b>1 109</b>	<b>1 435</b>	<b>1 743</b>	<b>(2 287)</b>	<b>(2 992)</b>	/	/	
44	Einnahmen aus Vermögensumwandlung/Krediten...	163	142	127	(281)	(102)	(250)	/	/	/	
45	Einnahmen aus der Auflösung von Sachvermögen	/	/	/	-	-	-	-	-	/	
46	Einnahmen aus der Auflösung von Geldvermögen	141	127	99	(236)	(87)	(242)	/	/	/	
47	Einnahmen aus Kreditaufnahme.....	(21)	/	/	/	/	/	/	-	/	
48	Aufnahme von Hypotheken, Grundschulden.....	/	/	/	-	/	-	-	-	-	
49	Aufnahme von Konsumentenkrediten.....	(16)	/	/	/	/	/	/	-	/	
<b>50</b>	<b>Gesamteinnahmen.....</b>	<b>1 512</b>	<b>878</b>	<b>1 293</b>	<b>1 801</b>	<b>1 942</b>	<b>(2 647)</b>	<b>(3 546)</b>	/	/	
<b>51</b>	<b>Private Konsumausgaben.....</b>	<b>1 245</b>	<b>805</b>	<b>1 117</b>	<b>1 482</b>	<b>1 625</b>	<b>(1 963)</b>	<b>(2 368)</b>	/	/	
52	Nahrungsmittel, Getränke und Tabakwaren.....	182	122	162	217	234	(262)	(355)	/	/	
53	Bekleidung und Schuhe.....	77	50	67	92	110	(108)	(112)	/	/	
54	Wohnen, Energie und Wohnungsinstandhaltung...	461	309	426	531	615	(709)	(706)	/	/	
55	Innenausstattungen, Haushaltsgeräte und -gegenstände.....	35	20	28	50	43	(64)	(106)	/	/	
56	Gesundheitspflege.....	21	15	18	23	23	(27)	(76)	/	/	
57	Verkehr.....	114	57	99	164	124	(223)	(346)	/	/	
58	Post- und Telekommunikation.....	55	41	50	66	68	(80)	(83)	/	/	
59	Freizeit, Unterhaltung und Kultur.....	123	72	107	138	180	(229)	(242)	/	/	
60	Bildungswesen.....	51	35	42	(61)	(59)	(76)	(108)	/	/	
61	Beherbergungs- und Gaststättendienstleistungen	81	53	76	87	108	(128)	(163)	/	/	
62	andere Waren und Dienstleistungen.....	45	31	41	53	62	(58)	(71)	/	/	
<b>63</b>	<b>Andere Ausgaben.....</b>	<b>208</b>	<b>78</b>	<b>142</b>	<b>251</b>	<b>209</b>	<b>(478)</b>	<b>(903)</b>	/	/	
64	sonstige Steuern.....	(1)	/	/	/	/	/	/	/	-	
65	dar. Kraftfahrzeugsteuer.....	(1)	/	/	/	/	/	/	/	-	
66	freiwillige Beiträge zur gesetzlichen Rentenversicherung (auch VBL).....	(1)	/	/	/	/	/	/	/	-	
67	Versicherungsbeiträge.....	18	8	14	(28)	(22)	(33)	(54)	/	/	
68	darunter:										
68	Beiträge für zusätzliche Kranken- und Pflegeversicherung.....	2	/	(2)	/	/	/	/	/	/	
69	Beiträge für Kfz-Versicherungen.....	6	/	(5)	/	/	/	/	/	/	
70	sonstige Übertragungen und Ausgaben.....	18	11	16	(20)	23	(22)	(83)	/	/	
71	dar. Geldspenden.....	2	(2)	/	/	/	/	/	/	-	
72	Tilgung und Verzinsung von Krediten <sup>2)</sup> .....	18	(4)	(14)	/	(22)	/	/	/	-	
73	darunter:										
73	Zinsen für Baudarlehen u. Ä. ....	/	-	-	-	/	/	/	/	-	
74	Zinsen für Konsumentenkredite <sup>2)</sup> .....	3	(1)	(2)	/	(4)	/	/	/	-	
75	Ausgaben für die Bildung von Sachvermögen.....	/	/	-	-	/	/	/	-	-	
76	Ausgaben für die Bildung von Geldvermögen.....	151	54	96	(174)	134	(402)	(604)	/	/	
<b>77</b>	<b>Gesamtausgaben.....</b>	<b>1 524</b>	<b>922</b>	<b>1 315</b>	<b>1 817</b>	<b>1 931</b>	<b>(2 550)</b>	<b>(3 457)</b>	/	/	
78	Statistische Differenz.....	- 12	- 44	- 23	- 17	11	(96)	(89)	/	/	
Nachrichtlich:											
79	Übrige Ausgaben <sup>3)</sup> .....	31	- 24	12	38	65	(164)	(260)	/	/	
80	Ersparnis.....	3	- 85	- 20	(-85)	52	(160)	(364)	/	/	

1) Ohne Beiträge für zusätzliche Kranken- und Pflegeversicherung. – 2) Einschließlich Überziehungszinsen. – 3) Sonstige Steuern, freiwillige Beiträge zur gesetzlichen Rentenversicherung, Versicherungsbeiträge, sonstige Übertragungen und Ausgaben, Zinsen für Kredite sowie statistische Differenz.

Hinweis: Einigen Einnahmepositionen (z. B. Beihilfen im öffentlichen Dienst sowie Erstattungen und Leistungen privater Krankenversicherungen) stehen entsprechende Ausgabepositionen (z. B. für Arzt- und Medikamentenrechnungen) gegenüber.

Einkommens- und Verbrauchsstichprobe

5 Einkommen und Einnahmen sowie Ausgaben privater Haushalte 2013

nach monatlichem Haushaltsnettoeinkommen und sozialer Stellung der Haupteinkommensbezieher und -bezieherinnen

5.11 Haushalte von Erwerbstätigen

Lfd. Nr.	Gegenstand der Nachweisung	Haushalte insgesamt	Davon nach dem monatlichen Haushaltsnettoeinkommen von ... bis unter ... EUR							
			unter 900	900 – 1 300	1 300 – 1 500	1 500 – 2 000	2 000 – 2 600	2 600 – 3 600	3 600 – 5 000	5 000 – 18 000
1	Erfasste Haushalte (Anzahl).....	33 539	302	1 120	840	2 979	4 386	6 863	8 012	9 037
2	Hochgerechnete Haushalte (1 000).....	23 576	419	1 348	911	2 728	3 267	4 593	4 852	5 457
<b>je Haushalt und Monat in EUR</b>										
3	Bruttoeinkommen aus unselbstständiger Arbeit.....	3 785	601	1 097	1 394	1 980	2 510	3 203	4 325	6 768
4	dar.: der Haupteinkommensbezieher/-innen.....	2 935	575	1 083	1 364	1 906	2 328	2 664	3 193	4 713
5	der Ehe- bzw. Lebenspartner/-innen.....	725	/	(10)	(24)	61	152	462	999	1 726
6	Bruttoeinkommen aus selbstständiger Arbeit.....	417	268	152	185	123	196	256	364	995
7	Einnahmen aus Vermögen.....	441	(-11)	25	43	66	152	314	563	1 006
8	dar.: aus Vermietung und Verpachtung.....	72	/	/	/	(7)	15	34	61	215
9	unterstellte Mietzahlungen für ETW u. Ä. ....	338	(-23)	(18)	(36)	53	126	262	474	706
10	Einkommen aus öffentlichen Transferzahlungen.....	373	97	130	160	171	246	343	438	636
darunter:										
11	(Brutto) Renten der gesetzlichen Rentenversicherung.....	63	/	(16)	(19)	29	50	74	83	85
12	(Brutto) Pensionen.....	13	-	/	/	/	(3)	(6)	(13)	36
13	(Brutto) Renten der Zusatzversorgung des öffentlichen Dienstes.....	2	-	/	/	/	(1)	(2)	3	5
14	Renten der gesetzlichen Unfallversicherung.....	3	/	/	/	/	/	(4)	(4)	(4)
15	Arbeitslosengeld I.....	12	/	/	/	(8)	12	15	15	10
16	Arbeitslosengeld II (Hartz IV), Sozialgeld.....	11	(25)	37	(43)	23	15	(8)	/	/
17	Kurzarbeitergeld und laufende Übertragungen der Arbeitsförderung.....	3	/	/	/	/	(4)	(4)	(3)	(2)
18	Kindergeld, Kinderzuschlag.....	129	(18)	28	39	50	77	118	171	218
19	Mutterschaftsgeld.....	3	-	/	/	/	/	(3)	(4)	(4)
20	Wohngeld.....	3	(13)	(5)	(6)	(3)	3	3	(2)	/
21	Sozialhilfe.....	1	/	/	/	(2)	(2)	(1)	(1)	/
22	Elterngeld, Landeserziehungsgeld, Betreuungsgeld.....	21	/	/	/	(6)	14	22	33	32
23	BAföG.....	8	/	/	/	(6)	12	11	8	6
24	Beihilfen im öffentlichen Dienst.....	10	.	.	.	.	.	.	.	.
25	Pflegegeld.....	3	-	/	/	/	(2)	(3)	(5)	6
26	Grundsicherung im Alter und bei Erwerbsminderung.....	(1)	/	/	/	/	/	/	/	/
27	Einkommen aus nichtöffentlichen Transferzahlungen.....	164	52	59	88	81	102	123	144	341
darunter:										
28	(Brutto) Werks- und Betriebsrenten.....	3	-	/	/	/	/	(2)	4	6
29	Leistungen aus privaten Versicherungen.....	33	/	(2)	(4)	4	8	14	27	98
30	dar. Erstattungen und Leistungen privater Krankenversicherungen.....	22	.	.	.	.	.	.	.	.
31	Unterstützung von privaten Haushalten.....	117	(44)	53	78	71	85	100	101	213
32	Einnahmen aus Untervermietung.....	2	/	/	/	/	(2)	(2)	(1)	(2)
<b>33</b>	<b>Haushaltsbruttoeinkommen.....</b>	<b>5 182</b>	<b>1 009</b>	<b>1 464</b>	<b>1 870</b>	<b>2 422</b>	<b>3 208</b>	<b>4 241</b>	<b>5 834</b>	<b>9 747</b>
abzüglich:										
34	Einkommen-/Lohn-, Kirchensteuer und Solidaritätszuschlag.....	722	81	89	153	252	387	496	736	1 635
35	Pflichtbeiträge zur Sozialversicherung.....	751	217	254	315	418	529	671	883	1 237
darunter:										
36	Beiträge zur privaten Krankenversicherung <sup>1)</sup> .....	65	(25)	(9)	(15)	11	20	34	59	174
37	Beiträge freiwillig gesetzlich Versicherter zur Krankenversicherung.....	80	(42)	(19)	(16)	13	19	46	76	210
zuzüglich:										
38	Arbeitgeberzuschüsse zur Krankenversicherung und Pflegeversicherung bei freiwilliger oder privater Krankenversicherung.....	43	/	/	/	/	(4)	19	38	134
39	Zuschüsse der Rentenversicherungsträger zur freiwilligen oder privaten Krankenversicherung.....	0	-	/	/	/	/	/	(0)	(1)
<b>40</b>	<b>Haushaltsnettoeinkommen.....</b>	<b>3 753</b>	<b>712</b>	<b>1 121</b>	<b>1 403</b>	<b>1 753</b>	<b>2 296</b>	<b>3 093</b>	<b>4 253</b>	<b>7 011</b>
zuzüglich:										
41	Einnahmen aus dem Verkauf von Waren.....	29	(16)	7	9	13	24	22	40	48
42	Sonstige Einnahmen.....	31	14	17	14	17	21	26	29	57

Die Fußnoten folgen auf der zweiten Seite dieser Tabelle.

Einkommens- und Verbrauchsstichprobe

5 Einkommen und Einnahmen sowie Ausgaben privater Haushalte 2013

nach monatlichem Haushaltsnettoeinkommen und sozialer Stellung der Haupteinkommensbezieher und -bezieherinnen

5.11 Haushalte von Erwerbstätigen

Lfd. Nr.	Gegenstand der Nachweisung	Haushalte insgesamt	Davon nach dem monatlichen Haushaltsnettoeinkommen von ... bis unter ... EUR							
			unter 900	900 – 1 300	1 300 – 1 500	1 500 – 2 000	2 000 – 2 600	2 600 – 3 600	3 600 – 5 000	5 000 – 18 000
<b>je Haushalt und Monat in EUR</b>										
<b>43</b>	<b>Ausgabefähige Einkommen und Einnahmen.....</b>	<b>3 813</b>	<b>741</b>	<b>1 146</b>	<b>1 426</b>	<b>1 783</b>	<b>2 340</b>	<b>3 141</b>	<b>4 322</b>	<b>7 115</b>
44	Einnahmen aus Vermögensumwandlung/Krediten...	1 028	751	343	319	375	497	783	1 079	2 141
45	Einnahmen aus der Auflösung von Sachvermögen	37	/	/	/	/	/	(11)	(28)	(95)
46	Einnahmen aus der Auflösung von Geldvermögen	705	471	216	251	263	362	478	723	1 520
47	Einnahmen aus Kreditaufnahme.....	286	/	(126)	(51)	92	134	294	328	526
48	Aufnahme von Hypotheken, Grundschulden.....	225	/	/	/	/	/	(237)	(256)	442
49	Aufnahme von Konsumentenkrediten.....	61	/	(40)	(31)	(45)	44	57	72	84
<b>50</b>	<b>Gesamteinnahmen.....</b>	<b>6 313</b>	<b>1 791</b>	<b>1 832</b>	<b>2 213</b>	<b>2 828</b>	<b>3 754</b>	<b>5 091</b>	<b>7 020</b>	<b>12 128</b>
<b>51</b>	<b>Private Konsumausgaben.....</b>	<b>2 780</b>	<b>1 052</b>	<b>1 155</b>	<b>1 379</b>	<b>1 600</b>	<b>1 988</b>	<b>2 500</b>	<b>3 203</b>	<b>4 470</b>
52	Nahrungsmittel, Getränke und Tabakwaren.....	378	169	190	216	244	295	368	444	536
53	Bekleidung und Schuhe.....	151	41	55	68	80	104	131	170	262
54	Wohnen, Energie und Wohnungsinstandhaltung...	902	462	467	528	578	698	851	1 046	1 306
55	Innenausstattungen, Haushaltsgeräte und -gegenstände.....	148	35	38	62	68	91	129	170	271
56	Gesundheitspflege.....	89	28	24	28	33	47	68	91	190
57	Verkehr.....	438	96	128	168	221	290	367	530	759
58	Post- und Telekommunikation.....	78	47	50	57	63	69	77	86	98
59	Freizeit, Unterhaltung und Kultur.....	297	85	102	122	156	198	254	333	524
60	Bildungswesen.....	31	(6)	9	11	14	19	28	36	56
61	Beherbergungs- und Gaststätdienstleistungen	155	43	47	62	78	98	129	169	286
62	andere Waren und Dienstleistungen.....	112	39	44	57	64	79	99	127	183
<b>63</b>	<b>Andere Ausgaben.....</b>	<b>2 002</b>	<b>479</b>	<b>394</b>	<b>408</b>	<b>587</b>	<b>865</b>	<b>1 382</b>	<b>2 139</b>	<b>4 570</b>
64	sonstige Steuern.....	16	(39)	7	6	8	10	13	18	24
65	dar. Kraftfahrzeugsteuer.....	14	(4)	5	6	7	10	13	16	21
66	freiwillige Beiträge zur gesetzlichen Rentenversicherung (auch VBL).....	20	(6)	(4)	5	9	10	14	18	45
67	Versicherungsbeiträge..... darunter:	163	38	45	56	82	110	145	194	278
68	Beiträge für zusätzliche Kranken- und Pflegeversicherung.....	18	(5)	4	5	8	11	14	20	35
69	Beiträge für Kfz-Versicherungen.....	44	(12)	18	20	29	36	43	54	61
70	sonstige Übertragungen und Ausgaben.....	125	21	32	38	53	72	101	126	256
71	dar. Geldspenden.....	8	/	(2)	(3)	2	5	6	8	18
72	Tilgung und Verzinsung von Krediten <sup>2)</sup> ..... darunter:	375	(29)	40	53	75	127	244	436	892
73	Zinsen für Baudarlehen u. Ä. ....	118	/	(6)	(5)	10	25	70	154	293
74	Zinsen für Konsumentenkredite <sup>2)</sup> .....	13	(4)	5	7	8	11	14	17	17
75	Ausgaben für die Bildung von Sachvermögen.....	320	/	/	/	(52)	87	239	353	757
76	Ausgaben für die Bildung von Geldvermögen.....	984	295	160	243	309	449	626	993	2 317
<b>77</b>	<b>Gesamtausgaben.....</b>	<b>6 254</b>	<b>1 829</b>	<b>1 892</b>	<b>2 254</b>	<b>2 856</b>	<b>3 770</b>	<b>5 050</b>	<b>6 961</b>	<b>11 911</b>
78	Statistische Differenz.....	59	- 38	- 60	- 41	- 28	- 16	42	59	216
Nachrichtlich:										
79	Übrige Ausgaben <sup>3)</sup> .....	514	75	39	76	141	224	399	586	1 129
80	Ersparnis.....	520	- 385	- 49	- 29	42	128	242	533	1 515

1) Ohne Beiträge für zusätzliche Kranken- und Pflegeversicherung. – 2) Einschließlich Überziehungszinsen. – 3) Sonstige Steuern, freiwillige Beiträge zur gesetzlichen Rentenversicherung, Versicherungsbeiträge, sonstige Übertragungen und Ausgaben, Zinsen für Kredite sowie statistische Differenz.

Hinweis: Einigen Einnahmepositionen (z. B. Beihilfen im öffentlichen Dienst sowie Erstattungen und Leistungen privater Krankenversicherungen) stehen entsprechende Ausgabepositionen (z. B. für Arzt- und Medikamentenrechnungen) gegenüber.

Einkommens- und Verbrauchsstichprobe

5 Einkommen und Einnahmen sowie Ausgaben privater Haushalte 2013

nach monatlichem Haushaltsnettoeinkommen und sozialer Stellung der Haupteinkommensbezieher und -bezieherinnen

5.12 Haushalte von Selbstständigen

Lfd. Nr.	Gegenstand der Nachweisung	Haushalte insgesamt	Davon nach dem monatlichen Haushaltsnettoeinkommen							
			von ... bis unter ... EUR							
			unter 900	900 – 1 300	1 300 – 1 500	1 500 – 2 000	2 000 – 2 600	2 600 – 3 600	3 600 – 5 000	5 000 – 18 000
1	Erfasste Haushalte (Anzahl).....	2 015	(96)	122	(85)	166	220	359	382	585
2	Hochgerechnete Haushalte (1 000).....	2 662	(154)	185	(121)	219	286	438	483	775
<b>je Haushalt und Monat in EUR</b>										
3	Bruttoeinkommen aus unselbstständiger Arbeit.....	944	/	/	(126)	(282)	(426)	708	1 196	1 820
4	dar.: der Haupteinkommensbezieher/-innen.....	(42)	/	/	/	/	/	/	/	(92)
5	der Ehe- bzw. Lebenspartner/-innen.....	777	/	/	/	(233)	(353)	611	984	1 489
6	Bruttoeinkommen aus selbstständiger Arbeit.....	3 284	(718)	1 063	(1 347)	1 396	2 010	2 400	3 201	6 181
7	Einnahmen aus Vermögen.....	742	(106)	(131)	(129)	(258)	438	624	892	1 333
8	dar.: aus Vermietung und Verpachtung.....	215	/	/	/	/	(87)	(152)	231	459
9	unterstellte Mietzahlungen für ETW u. Ä. ....	456	/	(98)	/	(201)	321	421	584	734
10	Einkommen aus öffentlichen Transferzahlungen.....	450	(70)	(151)	(186)	(257)	345	416	444	754
darunter:										
11	(Brutto) Renten der gesetzlichen Rentenversicherung.....	107	/	/	/	/	(124)	(145)	(105)	(140)
12	(Brutto) Pensionen.....	(21)	-	-	-	/	/	/	/	/
13	(Brutto) Renten der Zusatzversorgung des öffentlichen Dienstes.....	(3)	-	/	/	/	/	/	/	/
14	Renten der gesetzlichen Unfallversicherung.....	/	-	/	-	/	/	/	/	/
15	Arbeitslosengeld I.....	(9)	-	/	/	/	/	/	/	/
16	Arbeitslosengeld II (Hartz IV), Sozialgeld.....	(18)	/	/	/	/	/	/	/	/
17	Kurzarbeitergeld und laufende Übertragungen der Arbeitsförderung.....	/	-	/	-	/	/	-	/	/
18	Kindergeld, Kinderzuschlag.....	139	/	/	/	(72)	(93)	142	169	223
19	Mutterschaftsgeld.....	/	-	-	/	-	/	/	/	-
20	Wohngeld.....	(4)	/	/	/	/	/	/	/	/
21	Sozialhilfe.....	/	-	/	/	/	/	/	/	/
22	Elterngeld, Landeserziehungsgeld, Betreuungsgeld.....	(20)	-	-	-	/	/	/	/	/
23	BAföG.....	(5)	-	-	-	-	/	/	/	/
24	Beihilfen im öffentlichen Dienst.....	(5)	-	-	-	-	-	-	-	-
25	Pflegegeld.....	(5)	-	/	/	-	/	/	/	/
26	Grundsicherung im Alter und bei Erwerbsminderung.....	/	-	/	-	/	/	/	/	/
27	Einkommen aus nichtöffentlichen Transferzahlungen.....	221	(77)	(78)	(143)	(140)	(150)	153	163	421
darunter:										
28	(Brutto) Werks- und Betriebsrenten.....	/	-	-	-	-	/	/	/	/
29	Leistungen aus privaten Versicherungen.....	58	/	/	/	/	/	(24)	(45)	139
30	dar. Erstattungen und Leistungen privater Krankenversicherungen.....	36	-	-	-	-	-	-	-	-
31	Unterstützung von privaten Haushalten.....	149	(63)	(69)	(124)	(116)	(115)	114	102	259
32	Einnahmen aus Untervermietung.....	(3)	/	/	/	/	/	/	/	/
<b>33</b>	<b>Haushaltsbruttoeinkommen.....</b>	<b>5 644</b>	<b>(987)</b>	<b>1 493</b>	<b>(1 935)</b>	<b>2 334</b>	<b>3 376</b>	<b>4 302</b>	<b>5 898</b>	<b>10 513</b>
abzüglich:										
34	Einkommen-/Lohn-, Kirchensteuer und Solidaritätszuschlag.....	876	(77)	(118)	(210)	(211)	568	580	915	1 763
35	Pflichtbeiträge zur Sozialversicherung.....	651	(263)	286	(330)	387	511	613	747	952
darunter:										
36	Beiträge zur privaten Krankenversicherung <sup>1)</sup> .....	177	/	/	(94)	(74)	(120)	136	199	302
37	Beiträge freiwillig gesetzlich Versicherter zur Krankenversicherung.....	159	(103)	(128)	(116)	(136)	(120)	150	166	207
zuzüglich:										
38	Arbeitgeberzuschüsse zur Krankenversicherung und Pflegeversicherung bei freiwilliger oder privater Krankenversicherung.....	(6)	-	-	-	-	-	/	/	(18)
39	Zuschüsse der Rentenversicherungsträger zur freiwilligen oder privaten Krankenversicherung.....	(1)	-	/	/	/	/	/	/	/
<b>40</b>	<b>Haushaltsnettoeinkommen.....</b>	<b>4 125</b>	<b>(646)</b>	<b>1 089</b>	<b>(1 398)</b>	<b>1 736</b>	<b>2 297</b>	<b>3 109</b>	<b>4 242</b>	<b>7 818</b>
zuzüglich:										
41	Einnahmen aus dem Verkauf von Waren.....	25	/	/	/	/	(17)	(10)	(44)	33
42	Sonstige Einnahmen.....	24	(17)	(17)	(8)	(12)	12	19	17	43

Die Fußnoten folgen auf der zweiten Seite dieser Tabelle.

Einkommens- und Verbrauchsstichprobe

5 Einkommen und Einnahmen sowie Ausgaben privater Haushalte 2013

nach monatlichem Haushaltsnettoeinkommen und sozialer Stellung der Haupteinkommensbezieher und -bezieherinnen

5.12 Haushalte von Selbstständigen

Lfd. Nr.	Gegenstand der Nachweisung	Haushalte insgesamt	Davon nach dem monatlichen Haushaltsnettoeinkommen von ... bis unter ... EUR							
			unter 900	900 – 1 300	1 300 – 1 500	1 500 – 2 000	2 000 – 2 600	2 600 – 3 600	3 600 – 5 000	5 000 – 18 000
<b>je Haushalt und Monat in EUR</b>										
<b>43</b>	<b>Ausgabefähige Einkommen und Einnahmen.....</b>	<b>4 173</b>	<b>(684)</b>	<b>1 121</b>	<b>(1 431)</b>	<b>1 754</b>	<b>2 326</b>	<b>3 139</b>	<b>4 303</b>	<b>7 894</b>
44	Einnahmen aus Vermögensumwandlung/Krediten...	1 662	(998)	(1 299)	(855)	(843)	1 348	918	1 168	3 083
45	Einnahmen aus der Auflösung von Sachvermögen	(80)	/	/	/	/	/	/	/	/
46	Einnahmen aus der Auflösung von Geldvermögen.	1 310	(671)	(724)	(669)	(671)	923	790	1 035	2 465
47	Einnahmen aus Kreditaufnahme.....	(272)	/	/	/	/	/	/	/	/
48	Aufnahme von Hypotheken, Grundschulden.....	/	-	/	/	/	/	/	/	/
49	Aufnahme von Konsumentenkrediten.....	(96)	/	/	/	/	/	/	/	/
<b>50</b>	<b>Gesamteinnahmen.....</b>	<b>7 362</b>	<b>(2 022)</b>	<b>2 824</b>	<b>(2 826)</b>	<b>3 194</b>	<b>4 753</b>	<b>5 250</b>	<b>7 133</b>	<b>13 692</b>
<b>51</b>	<b>Private Konsumausgaben.....</b>	<b>3 096</b>	<b>(1 184)</b>	<b>1 406</b>	<b>(1 531)</b>	<b>1 816</b>	<b>2 233</b>	<b>2 806</b>	<b>3 390</b>	<b>4 785</b>
52	Nahrungsmittel, Getränke und Tabakwaren.....	402	(175)	214	(216)	292	342	388	437	559
53	Bekleidung und Schuhe.....	164	(37)	52	(93)	79	107	141	174	281
54	Wohnen, Energie und Wohnungsinstandhaltung...	1 074	(541)	576	(614)	740	919	1 047	1 208	1 454
55	Innenausstattungen, Haushaltsgeräte und -gegenstände.....	169	(29)	55	(40)	69	80	130	175	324
56	Gesundheitspflege.....	113	(38)	39	(43)	49	61	111	98	203
57	Verkehr.....	437	(122)	158	(173)	182	238	359	544	732
58	Post- und Telekommunikation.....	83	(49)	57	(60)	72	74	78	88	105
59	Freizeit, Unterhaltung und Kultur.....	330	(92)	127	(135)	171	210	282	323	577
60	Bildungswesen.....	30	/	/	/	(15)	(17)	(28)	35	49
61	Beherbergungs- und Gaststättendienstleistungen	172	(54)	71	(79)	83	107	140	182	296
62	andere Waren und Dienstleistungen.....	122	(42)	45	(70)	66	79	102	125	204
<b>63</b>	<b>Andere Ausgaben.....</b>	<b>2 990</b>	<b>(549)</b>	<b>1 187</b>	<b>(897)</b>	<b>911</b>	<b>1 680</b>	<b>1 484</b>	<b>2 321</b>	<b>6 571</b>
64	sonstige Steuern.....	16	/	/	/	(9)	(11)	(14)	(16)	27
65	dar. Kraftfahrzeugsteuer.....	14	/	/	/	(8)	(11)	(14)	(14)	22
66	freiwillige Beiträge zur gesetzlichen Rentenversicherung (auch VBL).....	42	/	/	/	/	/	(26)	(40)	89
67	Versicherungsbeiträge.....	175	(47)	(61)	(64)	88	155	159	183	281
68	darunter: Beiträge für zusätzliche Kranken- und Pflegeversicherung.....	25	/	(8)	/	(13)	(14)	23	29	42
69	Beiträge für Kfz-Versicherungen.....	45	/	(19)	/	(26)	(51)	46	47	63
70	sonstige Übertragungen und Ausgaben.....	157	(25)	(43)	(56)	56	82	115	113	335
71	dar. Geldspenden.....	12	/	/	/	/	(8)	(12)	(8)	24
72	Tilgung und Verzinsung von Krediten <sup>2)</sup> .....	504	(56)	(109)	(112)	(134)	192	320	487	1 084
73	darunter: Zinsen für Baudarlehen u. Ä. ....	161	/	/	/	(30)	(60)	101	193	332
74	Zinsen für Konsumentenkredite <sup>2)</sup> .....	13	/	/	(7)	(10)	(12)	11	16	19
75	Ausgaben für die Bildung von Sachvermögen.....	475	/	/	/	/	/	(172)	245	1 067
76	Ausgaben für die Bildung von Geldvermögen.....	1 620	(401)	(386)	(599)	553	810	678	1 238	3 688
<b>77</b>	<b>Gesamtausgaben.....</b>	<b>7 612</b>	<b>(2 073)</b>	<b>2 996</b>	<b>(2 968)</b>	<b>3 326</b>	<b>4 993</b>	<b>5 483</b>	<b>7 373</b>	<b>14 070</b>
78	Statistische Differenz.....	- 250	(-51)	- 172	(-142)	- 131	- 240	- 233	- 240	- 378
Nachrichtlich:										
79	Übrige Ausgaben <sup>3)</sup> .....	315	(52)	- 6	(26)	77	97	192	320	704
80	Ersparnis.....	762	(-552)	- 279	(-125)	- 140	- 4	140	593	2 405

1) Ohne Beiträge für zusätzliche Kranken- und Pflegeversicherung. – 2) Einschließlich Überziehungszinsen. – 3) Sonstige Steuern, freiwillige Beiträge zur gesetzlichen Rentenversicherung, Versicherungsbeiträge, sonstige Übertragungen und Ausgaben, Zinsen für Kredite sowie statistische Differenz.

Hinweis: Einigen Einnahmepositionen (z. B. Beihilfen im öffentlichen Dienst sowie Erstattungen und Leistungen privater Krankenversicherungen) stehen entsprechende Ausgabepositionen (z. B. für Arzt- und Medikamentenrechnungen) gegenüber.

Einkommens- und Verbrauchsstichprobe

5 Einkommen und Einnahmen sowie Ausgaben privater Haushalte 2013

nach monatlichem Haushaltsnettoeinkommen und sozialer Stellung der Haupteinkommensbezieher und -bezieherinnen

5.13 Haushalte von Arbeitnehmern/Arbeitnehmerinnen

Lfd. Nr.	Gegenstand der Nachweisung	Haushalte insgesamt	Davon nach dem monatlichen Haushaltsnettoeinkommen							5 000 – 18 000
			von ... bis unter ... EUR							
			unter 900	900 – 1 300	1 300 – 1 500	1 500 – 2 000	2 000 – 2 600	2 600 – 3 600	3 600 – 5 000	
1	Erfasste Haushalte (Anzahl).....	31 524	206	998	755	2 813	4 166	6 504	7 630	8 452
2	Hochgerechnete Haushalte (1 000).....	20 914	265	1 163	790	2 508	2 981	4 155	4 370	4 681
<b>je Haushalt und Monat in EUR</b>										
3	Bruttoeinkommen aus unselbstständiger Arbeit.....	4 146	944	1 261	1 588	2 128	2 710	3 466	4 671	7 587
4	dar.: der Haupteinkommensbezieher/-innen.....	3 303	904	1 253	1 567	2 069	2 551	2 943	3 543	5 479
5	der Ehe- bzw. Lebenspartner/-innen.....	719	/	/	(16)	46	132	446	1 000	1 766
6	Bruttoeinkommen aus selbstständiger Arbeit.....	52	/	(6)	/	12	22	30	50	136
7	Einnahmen aus Vermögen.....	403	(-79)	8	30	49	125	281	526	952
8	dar.: aus Vermietung und Verpachtung.....	54	/	/	/	(4)	8	22	42	174
9	unterstellte Mietzahlungen für ETW u. Ä. ....	323	/	(6)	(27)	40	107	245	462	702
10	Einkommen aus öffentlichen Transferzahlungen.....	364	113	127	156	164	237	335	437	616
darunter:										
11	(Brutto) Renten der gesetzlichen Rentenversicherung.....	58	/	(14)	(14)	26	43	66	80	76
12	(Brutto) Pensionen.....	12	-	/	/	/	(3)	(6)	(13)	31
13	(Brutto) Renten der Zusatzversorgung des öffentlichen Dienstes.....	2	-	/	/	/	(1)	(2)	4	5
14	Renten der gesetzlichen Unfallversicherung.....	3	/	/	/	/	/	(3)	(4)	(4)
15	Arbeitslosengeld I.....	12	/	/	/	(8)	12	16	15	11
16	Arbeitslosengeld II (Hartz IV), Sozialgeld.....	10	(26)	34	(43)	20	(13)	(7)	/	/
17	Kurzarbeitergeld und laufende Übertragungen der Arbeitsförderung.....	3	/	/	/	/	(4)	(4)	(3)	(3)
18	Kindergeld, Kinderzuschlag.....	127	/	28	40	48	75	116	172	217
19	Mutterschaftsgeld.....	3	-	/	-	/	/	(3)	(4)	(5)
20	Wohngeld.....	3	(13)	(5)	(6)	(3)	3	3	(1)	/
21	Sozialhilfe.....	1	/	/	/	/	/	(1)	(1)	/
22	Elterngeld, Landeserziehungsgeld, Betreuungsgeld.....	21	/	/	/	(7)	(13)	21	33	33
23	BAföG.....	8	/	/	/	(7)	12	12	7	6
24	Beihilfen im öffentlichen Dienst.....	11	.	.	.	.	.	.	.	.
25	Pflegegeld.....	3	-	/	/	/	(2)	(3)	(5)	7
26	Grundsicherung im Alter und bei Erwerbsminderung.....	(1)	/	/	/	/	/	/	/	/
27	Einkommen aus nichtöffentlichen Transferzahlungen.....	157	(37)	57	79	76	98	120	142	328
darunter:										
28	(Brutto) Werks- und Betriebsrenten.....	3	-	/	/	/	/	(1)	3	7
29	Leistungen aus privaten Versicherungen.....	30	/	/	(2)	3	6	13	25	91
30	dar. Erstattungen und Leistungen privater Krankenversicherungen.....	20	.	.	.	.	.	.	.	.
31	Unterstützung von privaten Haushalten.....	112	(34)	51	71	67	83	98	101	206
32	Einnahmen aus Untervermietung.....	1	/	/	/	/	(2)	(2)	(1)	(1)
<b>33</b>	<b>Haushaltsbruttoeinkommen.....</b>	<b>5 123</b>	<b>1 022</b>	<b>1 459</b>	<b>1 860</b>	<b>2 430</b>	<b>3 192</b>	<b>4 235</b>	<b>5 827</b>	<b>9 620</b>
abzüglich:										
34	Einkommen-/Lohn-, Kirchensteuer und Solidaritätszuschlag.....	702	84	85	144	256	370	488	717	1 613
35	Pflichtbeiträge zur Sozialversicherung.....	764	191	248	313	421	531	677	898	1 284
darunter:										
36	Beiträge zur privaten Krankenversicherung <sup>1)</sup> .....	50	/	(2)	(3)	6	11	23	44	152
37	Beiträge freiwillig gesetzlich Versicherter zur Krankenversicherung.....	70	/	/	/	(2)	9	35	66	211
zuzüglich:										
38	Arbeitgeberzuschüsse zur Krankenversicherung und Pflegeversicherung bei freiwilliger oder privater Krankenversicherung.....	48	/	/	/	/	(4)	21	41	153
39	Zuschüsse der Rentenversicherungsträger zur freiwilligen oder privaten Krankenversicherung.....	0	-	-	-	/	/	/	(0)	(1)
<b>40</b>	<b>Haushaltsnettoeinkommen.....</b>	<b>3 705</b>	<b>750</b>	<b>1 126</b>	<b>1 404</b>	<b>1 755</b>	<b>2 296</b>	<b>3 092</b>	<b>4 254</b>	<b>6 877</b>
zuzüglich:										
41	Einnahmen aus dem Verkauf von Waren.....	30	/	6	(6)	14	24	23	40	50
42	Sonstige Einnahmen.....	32	12	18	15	17	22	27	30	59

Die Fußnoten folgen auf der zweiten Seite dieser Tabelle.

Einkommens- und Verbrauchsstichprobe

5 Einkommen und Einnahmen sowie Ausgaben privater Haushalte 2013

nach monatlichem Haushaltsnettoeinkommen und sozialer Stellung der Haupteinkommensbezieher und -bezieherinnen

5.13 Haushalte von Arbeitnehmern/Arbeitnehmerinnen

Lfd. Nr.	Gegenstand der Nachweisung	Haushalte insgesamt	Davon nach dem monatlichen Haushaltsnettoeinkommen von ... bis unter ... EUR							
			unter 900	900 – 1 300	1 300 – 1 500	1 500 – 2 000	2 000 – 2 600	2 600 – 3 600	3 600 – 5 000	5 000 – 18 000
<b>je Haushalt und Monat in EUR</b>										
<b>43</b>	<b>Ausgabefähige Einkommen und Einnahmen.....</b>	<b>3 767</b>	<b>775</b>	<b>1 150</b>	<b>1 425</b>	<b>1 786</b>	<b>2 342</b>	<b>3 141</b>	<b>4 324</b>	<b>6 986</b>
44	Einnahmen aus Vermögensumwandlung/Krediten...	947	(607)	191	237	334	415	769	1 069	1 985
45	Einnahmen aus der Auflösung von Sachvermögen	31	/	/	/	/	/	(9)	(30)	(79)
46	Einnahmen aus der Auflösung von Geldvermögen	628	(355)	135	187	228	308	446	689	1 364
47	Einnahmen aus Kreditaufnahme.....	288	/	(55)	(33)	85	107	315	351	543
48	Aufnahme von Hypotheken, Grundschulden.....	232	/	/	/	/	/	(257)	(280)	476
49	Aufnahme von Konsumentenkrediten.....	56	/	(24)	(33)	(47)	46	58	71	67
<b>50</b>	<b>Gesamteinnahmen.....</b>	<b>6 180</b>	<b>1 657</b>	<b>1 674</b>	<b>2 119</b>	<b>2 796</b>	<b>3 658</b>	<b>5 075</b>	<b>7 008</b>	<b>11 869</b>
<b>51</b>	<b>Private Konsumausgaben.....</b>	<b>2 739</b>	<b>975</b>	<b>1 115</b>	<b>1 355</b>	<b>1 581</b>	<b>1 965</b>	<b>2 468</b>	<b>3 182</b>	<b>4 418</b>
52	Nahrungsmittel, Getränke und Tabakwaren.....	376	165	186	216	240	290	365	445	532
53	Bekleidung und Schuhe.....	150	44	56	65	80	104	130	170	259
54	Wohnen, Energie und Wohnungsinstandhaltung...	880	416	449	515	564	677	831	1 028	1 281
55	Innenausstattungen, Haushaltsgeräte und -gegenstände.....	146	38	36	65	68	92	128	169	262
56	Gesundheitspflege.....	86	23	22	26	32	45	63	90	188
57	Verkehr.....	438	82	123	167	224	295	368	529	763
58	Post- und Telekommunikation.....	77	46	49	57	62	68	77	85	96
59	Freizeit, Unterhaltung und Kultur.....	292	81	98	120	154	197	251	334	515
60	Bildungswesen.....	31	(7)	(9)	(12)	14	19	28	36	57
61	Beherbergungs- und Gaststättendienstleistungen	152	37	43	60	77	97	127	168	285
62	andere Waren und Dienstleistungen.....	110	37	44	55	64	79	99	127	179
<b>63</b>	<b>Andere Ausgaben.....</b>	<b>1 876</b>	<b>438</b>	<b>268</b>	<b>333</b>	<b>558</b>	<b>787</b>	<b>1 372</b>	<b>2 119</b>	<b>4 238</b>
64	sonstige Steuern.....	15	(59)	7	6	8	10	13	18	23
65	dar. Kraftfahrzeugsteuer.....	13	/	4	6	7	10	13	17	21
66	freiwillige Beiträge zur gesetzlichen Rentenversicherung (auch VBL).....	17	/	(2)	(3)	8	10	12	16	38
67	Versicherungsbeiträge.....	161	34	43	55	81	106	143	195	277
68	darunter: Beiträge für zusätzliche Kranken- und Pflegeversicherung.....	17	(5)	4	5	8	10	14	19	34
69	Beiträge für Kfz-Versicherungen.....	44	(11)	17	21	29	34	43	55	61
70	sonstige Übertragungen und Ausgaben.....	121	19	30	35	52	71	100	128	243
71	dar. Geldspenden.....	8	/	(2)	(2)	2	5	5	8	17
72	Tilgung und Verzinsung von Krediten <sup>2)</sup> .....	358	(14)	28	44	70	120	236	431	861
73	darunter: Zinsen für Baudarlehen u. Ä. ....	113	/	/	/	9	22	66	149	287
74	Zinsen für Konsumentenkredite <sup>2)</sup> .....	13	(2)	5	7	8	11	14	17	16
75	Ausgaben für die Bildung von Sachvermögen.....	300	/	/	/	(52)	(55)	246	365	706
76	Ausgaben für die Bildung von Geldvermögen.....	903	234	123	189	287	414	621	966	2 090
<b>77</b>	<b>Gesamtausgaben.....</b>	<b>6 081</b>	<b>1 687</b>	<b>1 716</b>	<b>2 144</b>	<b>2 815</b>	<b>3 652</b>	<b>5 004</b>	<b>6 915</b>	<b>11 554</b>
78	Statistische Differenz.....	99	- 31	- 42	- 25	- 19	6	71	92	315
Nachrichtlich:										
79	Übrige Ausgaben <sup>3)</sup> .....	539	88	47	84	147	236	420	615	1 200
80	Ersparnis.....	489	- 288	- 12	- 14	58	141	253	527	1 368

1) Ohne Beiträge für zusätzliche Kranken- und Pflegeversicherung. – 2) Einschließlich Überziehungszinsen. – 3) Sonstige Steuern, freiwillige Beiträge zur gesetzlichen Rentenversicherung, Versicherungsbeiträge, sonstige Übertragungen und Ausgaben, Zinsen für Kredite sowie statistische Differenz.

Hinweis: Einigen Einnahmepositionen (z. B. Beihilfen im öffentlichen Dienst sowie Erstattungen und Leistungen privater Krankenversicherungen) stehen entsprechende Ausgabepositionen (z. B. für Arzt- und Medikamentenrechnungen) gegenüber.

Einkommens- und Verbrauchsstichprobe

5 Einkommen und Einnahmen sowie Ausgaben privater Haushalte 2013

nach monatlichem Haushaltsnettoeinkommen und sozialer Stellung der Haupteinkommensbezieher und -bezieherinnen

5.14 Haushalte von Angestellten und Arbeitern/Arbeiterinnen

Lfd. Nr.	Gegenstand der Nachweisung	Haushalte insgesamt	Davon nach dem monatlichen Haushaltsnettoeinkommen							5 000 – 18 000
			von ... bis unter ... EUR							
			unter 900	900 – 1 300	1 300 – 1 500	1 500 – 2 000	2 000 – 2 600	2 600 – 3 600	3 600 – 5 000	
1	Erfasste Haushalte (Anzahl).....	26 715	200	964	728	2 690	3 805	5 720	6 325	6 283
2	Hochgerechnete Haushalte (1 000).....	19 469	261	1 128	772	2 439	2 848	3 905	4 037	4 079
<b>je Haushalt und Monat in EUR</b>										
3	Bruttoeinkommen aus unselbstständiger Arbeit.....	4 112	937	1 263	1 589	2 132	2 710	3 472	4 694	7 781
4	dar.: der Haupteinkommensbezieher/-innen.....	3 284	897	1 255	1 569	2 071	2 548	2 933	3 542	5 642
5	der Ehe- bzw. Lebenspartner/-innen.....	705	/	/	(14)	47	136	460	1 022	1 783
6	Bruttoeinkommen aus selbstständiger Arbeit.....	50	/	(7)	/	(12)	21	31	50	136
7	Einnahmen aus Vermögen.....	392	(-77)	8	31	50	128	286	530	950
8	dar.: aus Vermietung und Verpachtung.....	52	/	/	/	(4)	8	22	42	178
9	unterstellte Mietzahlungen für ETW u. Ä. ....	314	/	(6)	(28)	41	110	250	467	696
10	Einkommen aus öffentlichen Transferzahlungen.....	354	115	129	158	166	242	343	436	586
darunter:										
11	(Brutto) Renten der gesetzlichen Rentenversicherung.....	58	/	(14)	(14)	27	45	69	82	77
12	(Brutto) Pensionen.....	10	-	/	/	/	(3)	(6)	(12)	27
13	(Brutto) Renten der Zusatzversorgung des öffentlichen Dienstes.....	2	-	/	/	/	(1)	(2)	4	(5)
14	Renten der gesetzlichen Unfallversicherung.....	3	/	/	/	/	/	(3)	(4)	(4)
15	Arbeitslosengeld I.....	12	/	/	/	(8)	13	16	15	12
16	Arbeitslosengeld II (Hartz IV), Sozialgeld.....	10	(26)	36	(44)	20	(14)	(8)	/	/
17	Kurzarbeitergeld und laufende Übertragungen der Arbeitsförderung.....	3	/	/	/	/	(5)	(4)	(3)	(3)
18	Kindergeld, Kinderzuschlag.....	126	/	28	39	49	78	120	174	212
19	Mutterschaftsgeld.....	3	-	/	-	/	/	(3)	(4)	(5)
20	Wohngeld.....	3	(13)	(5)	(6)	(3)	3	3	(1)	/
21	Sozialhilfe.....	1	/	/	/	/	/	(1)	/	/
22	Elterngeld, Landeserziehungsgeld, Betreuungsgeld.....	21	/	/	/	(7)	(13)	21	32	32
23	BAföG.....	8	/	/	/	(7)	(12)	12	8	(6)
24	Beihilfen im öffentlichen Dienst.....	3	-	-	-	-	-	-	-	-
25	Pflegegeld.....	3	-	/	/	/	(2)	(3)	(5)	6
26	Grundsicherung im Alter und bei Erwerbsminderung.....	(1)	/	/	/	/	/	/	/	/
27	Einkommen aus nichtöffentlichen Transferzahlungen.....	147	(36)	55	79	75	96	117	137	308
darunter:										
28	(Brutto) Werks- und Betriebsrenten.....	3	-	/	/	/	/	(1)	(4)	(7)
29	Leistungen aus privaten Versicherungen.....	23	/	/	/	(2)	5	9	20	75
30	dar. Erstattungen und Leistungen privater Krankenversicherungen.....	14	-	-	-	-	-	-	-	-
31	Unterstützung von privaten Haushalten.....	110	(34)	50	72	67	83	98	102	202
32	Einnahmen aus Untervermietung.....	1	/	/	/	/	(1)	(2)	(1)	(1)
33	<b>Haushaltsbruttoeinkommen.....</b>	<b>5 056</b>	<b>1 018</b>	<b>1 463</b>	<b>1 864</b>	<b>2 436</b>	<b>3 200</b>	<b>4 250</b>	<b>5 848</b>	<b>9 762</b>
abzüglich:										
34	Einkommen-/Lohn-, Kirchensteuer und Solidaritätszuschlag.....	688	(77)	85	144	255	365	478	707	1 663
35	Pflichtbeiträge zur Sozialversicherung.....	790	192	253	316	427	545	703	938	1 392
darunter:										
36	Beiträge zur privaten Krankenversicherung <sup>1)</sup> .....	37	/	/	/	/	(3)	12	28	133
37	Beiträge freiwillig gesetzlich Versicherter zur Krankenversicherung.....	74	/	/	/	(2)	9	36	70	240
zuzüglich:										
38	Arbeitgeberzuschüsse zur Krankenversicherung und Pflegeversicherung bei freiwilliger oder privater Krankenversicherung.....	51	/	/	/	/	(4)	22	45	175
39	Zuschüsse der Rentenversicherungsträger zur freiwilligen oder privaten Krankenversicherung.....	(0)	-	-	-	/	/	/	(0)	(1)
40	<b>Haushaltsnettoeinkommen.....</b>	<b>3 630</b>	<b>753</b>	<b>1 126</b>	<b>1 404</b>	<b>1 754</b>	<b>2 294</b>	<b>3 092</b>	<b>4 249</b>	<b>6 884</b>
zuzüglich:										
41	Einnahmen aus dem Verkauf von Waren.....	29	/	6	(6)	14	24	23	39	50
42	Sonstige Einnahmen.....	31	12	18	15	17	22	27	29	60

Die Fußnoten folgen auf der zweiten Seite dieser Tabelle.



Einkommens- und Verbrauchsstichprobe

5 Einkommen und Einnahmen sowie Ausgaben privater Haushalte 2013

nach monatlichem Haushaltsnettoeinkommen und sozialer Stellung der Haupteinkommensbezieher und -bezieherinnen

5.14 Haushalte von Angestellten und Arbeitern/Arbeiterinnen

Lfd. Nr.	Gegenstand der Nachweisung	Haushalte insgesamt	Davon nach dem monatlichen Haushaltsnettoeinkommen von ... bis unter ... EUR							
			unter 900	900 – 1 300	1 300 – 1 500	1 500 – 2 000	2 000 – 2 600	2 600 – 3 600	3 600 – 5 000	
<b>je Haushalt und Monat in EUR</b>										
<b>43</b>	<b>Ausgabefähige Einkommen und Einnahmen.....</b>	<b>3 690</b>	<b>778</b>	<b>1 149</b>	<b>1 424</b>	<b>1 785</b>	<b>2 341</b>	<b>3 142</b>	<b>4 316</b>	<b>6 994</b>
44	Einnahmen aus Vermögensumwandlung/Krediten...	909	(601)	194	210	336	409	754	1 028	1 979
45	Einnahmen aus der Auflösung von Sachvermögen	31	/	/	/	/	/	(9)	(31)	(84)
46	Einnahmen aus der Auflösung von Geldvermögen	606	(344)	137	179	230	300	436	667	1 375
47	Einnahmen aus Kreditaufnahme.....	271	/	(57)	(31)	(85)	108	309	331	520
48	Aufnahme von Hypotheken, Grundschulden.....	216	/	/	/	/	/	(250)	(261)	(456)
49	Aufnahme von Konsumentenkrediten.....	55	/	(25)	(30)	(47)	46	59	70	64
<b>50</b>	<b>Gesamteinnahmen.....</b>	<b>6 077</b>	<b>1 647</b>	<b>1 681</b>	<b>2 095</b>	<b>2 804</b>	<b>3 659</b>	<b>5 077</b>	<b>6 989</b>	<b>12 027</b>
<b>51</b>	<b>Private Konsumausgaben.....</b>	<b>2 682</b>	<b>969</b>	<b>1 116</b>	<b>1 344</b>	<b>1 578</b>	<b>1 959</b>	<b>2 466</b>	<b>3 169</b>	<b>4 368</b>
52	Nahrungsmittel, Getränke und Tabakwaren.....	373	164	187	216	242	293	370	449	530
53	Bekleidung und Schuhe.....	147	44	56	64	80	104	130	169	259
54	Wohnen, Energie und Wohnungsinstandhaltung...	870	414	451	515	565	678	834	1 029	1 276
55	Innenausstattungen, Haushaltsgeräte und -gegenstände.....	143	38	36	66	67	92	128	169	261
56	Gesundheitspflege.....	72	22	21	25	31	42	58	78	152
57	Verkehr.....	427	81	123	160	223	292	367	527	758
58	Post- und Telekommunikation.....	77	46	49	57	62	68	77	86	96
59	Freizeit, Unterhaltung und Kultur.....	286	80	98	119	154	194	249	332	515
60	Bildungswesen.....	30	(7)	(9)	(12)	14	19	28	36	55
61	Beherbergungs- und Gaststättendienstleistungen	148	37	42	58	76	95	125	167	285
62	andere Waren und Dienstleistungen.....	109	37	44	54	64	80	99	127	180
<b>63</b>	<b>Andere Ausgaben.....</b>	<b>1 817</b>	<b>437</b>	<b>270</b>	<b>312</b>	<b>562</b>	<b>782</b>	<b>1 356</b>	<b>2 077</b>	<b>4 276</b>
64	sonstige Steuern.....	15	/	7	6	8	10	13	18	22
65	dar. Kraftfahrzeugsteuer.....	13	/	4	6	7	10	13	17	21
66	freiwillige Beiträge zur gesetzlichen Rentenversicherung (auch VBL).....	18	/	(2)	(3)	9	10	13	17	42
67	Versicherungsbeiträge..... darunter:	162	33	43	55	81	106	145	199	289
68	Beiträge für zusätzliche Kranken- und Pflegeversicherung.....	17	(5)	4	5	8	10	13	19	34
69	Beiträge für Kfz-Versicherungen.....	43	(11)	17	21	29	34	43	55	61
70	sonstige Übertragungen und Ausgaben.....	117	18	30	35	53	71	100	125	241
71	dar. Geldspenden.....	7	/	(1)	(2)	2	5	5	8	17
72	Tilgung und Verzinsung von Krediten <sup>2)</sup> ..... darunter:	349	(13)	29	42	70	121	236	433	866
73	Zinsen für Baudarlehen u. Ä. ....	109	/	/	/	9	22	67	149	287
74	Zinsen für Konsumentenkredite <sup>2)</sup> .....	13	(2)	5	7	8	11	14	17	16
75	Ausgaben für die Bildung von Sachvermögen.....	284	/	/	/	(53)	(57)	244	347	692
76	Ausgaben für die Bildung von Geldvermögen.....	873	237	124	170	289	406	604	938	2 123
<b>77</b>	<b>Gesamtausgaben.....</b>	<b>5 977</b>	<b>1 674</b>	<b>1 724</b>	<b>2 117</b>	<b>2 822</b>	<b>3 650</b>	<b>5 003</b>	<b>6 890</b>	<b>11 698</b>
78	Statistische Differenz.....	100	- 27	- 43	- 21	- 18	9	74	99	329
Nachrichtlich:										
79	Übrige Ausgaben <sup>3)</sup> .....	533	91	46	87	149	240	426	624	1 227
80	Ersparnis.....	475	- 282	- 13	- 7	58	142	250	523	1 399

1) Ohne Beiträge für zusätzliche Kranken- und Pflegeversicherung. – 2) Einschließlich Überziehungszinsen. – 3) Sonstige Steuern, freiwillige Beiträge zur gesetzlichen Rentenversicherung, Versicherungsbeiträge, sonstige Übertragungen und Ausgaben, Zinsen für Kredite sowie statistische Differenz.

Hinweis: Einigen Einnahmepositionen (z. B. Beihilfen im öffentlichen Dienst sowie Erstattungen und Leistungen privater Krankenversicherungen) stehen entsprechende Ausgabepositionen (z. B. für Arzt- und Medikamentenrechnungen) gegenüber.

Einkommens- und Verbrauchsstichprobe

5 Einkommen und Einnahmen sowie Ausgaben privater Haushalte 2013

nach monatlichem Haushaltsnettoeinkommen und sozialer Stellung der Haupteinkommensbezieher und -bezieherinnen

5.15 Haushalte von Rentnern/Rentnerinnen und Pensionären/Pensionärinnen

Lfd. Nr.	Gegenstand der Nachweisung	Haushalte insgesamt	Davon nach dem monatlichen Haushaltsnettoeinkommen von ... bis unter ... EUR							
			unter 900	900 – 1 300	1 300 – 1 500	1 500 – 2 000	2 000 – 2 600	2 600 – 3 600	3 600 – 5 000	5 000 – 18 000
1	Erfasste Haushalte (Anzahl).....	16 012	976	1 597	889	2 393	2 874	3 538	2 207	1 538
2	Hochgerechnete Haushalte (1 000).....	12 152	1 146	1 725	873	2 039	2 098	2 202	1 183	886
<b>je Haushalt und Monat in EUR</b>										
3	Bruttoeinkommen aus unselbstständiger Arbeit.....	95	(8)	30	33	43	58	96	195	464
4	dar.: der Haupteinkommensbezieher/-innen.....	33	(7)	28	29	31	26	31	41	91
5	der Ehe- bzw. Lebenspartner/-innen.....	38	/	/	/	9	25	45	101	186
6	Bruttoeinkommen aus selbstständiger Arbeit.....	38	/	(4)	(7)	(9)	16	24	77	291
7	Einnahmen aus Vermögen.....	461	- 16	51	100	226	409	621	950	1 843
8	dar.: aus Vermietung und Verpachtung.....	89	/	(6)	/	15	33	72	194	652
9	unterstellte Mietzahlungen für ETW u. Ä. ....	302	(-18)	37	82	189	335	481	627	749
10	Einkommen aus öffentlichen Transferzahlungen.....	1 932	834	1 076	1 310	1 535	1 889	2 379	3 017	4 091
darunter:										
11	(Brutto) Renten der gesetzlichen Rentenversicherung.....	1 337	698	972	1 157	1 349	1 581	1 708	1 505	1 302
12	(Brutto) Pensionen.....	400	/	(13)	(35)	75	164	470	1 178	2 111
13	(Brutto) Renten der Zusatzversorgung des öffentlichen Dienstes.....	72	(4)	27	54	63	71	106	134	115
14	Renten der gesetzlichen Unfallversicherung.....	8	/	/	/	(6)	(12)	(8)	(13)	(20)
15	Arbeitslosengeld I.....	2	/	/	/	/	(3)	/	/	/
16	Arbeitslosengeld II (Hartz IV), Sozialgeld.....	5	(7)	(7)	/	(6)	/	/	/	/
17	Kurzarbeitergeld und laufende Übertragungen der Arbeitsförderung.....	/	-	/	-	/	/	/	/	/
18	Kindergeld, Kinderzuschlag.....	7	/	/	/	(4)	(7)	9	14	27
19	Mutterschaftsgeld.....	-	-	-	-	-	-	-	-	-
20	Wohngeld.....	3	17	5	/	(1)	/	/	/	/
21	Sozialhilfe.....	2	(12)	/	/	/	/	/	/	/
22	Elterngeld, Landeserziehungsgeld, Betreuungsgeld.....	/	-	-	-	/	/	/	-	/
23	BAföG.....	(1)	-	/	/	/	/	/	/	/
24	Beihilfen im öffentlichen Dienst.....	35	.	.	.	.	.	.	.	.
25	Pflegegeld.....	12	/	(5)	/	(11)	14	17	(16)	(25)
26	Grundsicherung im Alter und bei Erwerbsminderung.....	13	73	25	(15)	/	/	/	/	/
27	Einkommen aus nichtöffentlichen Transferzahlungen.....	246	26	57	92	117	155	254	502	1 199
darunter:										
28	(Brutto) Werks- und Betriebsrenten.....	117	(4)	14	24	44	72	137	297	541
29	Leistungen aus privaten Versicherungen.....	43	/	(2)	(5)	6	14	37	103	303
30	dar. Erstattungen und Leistungen privater Krankenversicherungen.....	33	.	.	.	.	.	.	.	.
31	Unterstützung von privaten Haushalten.....	71	15	35	55	60	60	66	75	293
32	Einnahmen aus Untervermietung.....	(1)	/	/	/	/	/	(2)	/	/
<b>33</b>	<b>Haushaltsbruttoeinkommen.....</b>	<b>2 774</b>	<b>855</b>	<b>1 218</b>	<b>1 544</b>	<b>1 931</b>	<b>2 528</b>	<b>3 376</b>	<b>4 743</b>	<b>7 893</b>
abzüglich:										
34	Einkommen-/Lohn-, Kirchensteuer und Solidaritätszuschlag.....	77	/	(3)	(3)	12	29	70	194	516
35	Pflichtbeiträge zur Sozialversicherung.....	231	88	113	146	174	221	291	395	516
darunter:										
36	Beiträge zur privaten Krankenversicherung <sup>1)</sup> .....	48	/	(3)	(9)	11	24	56	134	237
37	Beiträge freiwillig gesetzlich Versicherter zur Krankenversicherung.....	14	(4)	(3)	(5)	(8)	12	18	27	45
zuzüglich:										
38	Arbeitgeberzuschüsse zur Krankenversicherung und Pflegeversicherung bei freiwilliger oder privater Krankenversicherung.....	/	-	-	-	-	/	/	/	/
39	Zuschüsse der Rentenversicherungsträger zur freiwilligen oder privaten Krankenversicherung.....	10	(2)	(2)	(4)	5	7	12	23	38
<b>40</b>	<b>Haushaltsnettoeinkommen.....</b>	<b>2 476</b>	<b>767</b>	<b>1 104</b>	<b>1 399</b>	<b>1 750</b>	<b>2 285</b>	<b>3 028</b>	<b>4 177</b>	<b>6 899</b>
zuzüglich:										
41	Einnahmen aus dem Verkauf von Waren.....	16	(6)	5	(5)	10	11	29	29	42
42	Sonstige Einnahmen.....	14	8	10	13	11	14	14	18	35

Die Fußnoten folgen auf der zweiten Seite dieser Tabelle.

Einkommens- und Verbrauchsstichprobe

5 Einkommen und Einnahmen sowie Ausgaben privater Haushalte 2013

nach monatlichem Haushaltsnettoeinkommen und sozialer Stellung der Haupteinkommensbezieher und -bezieherinnen

5.15 Haushalte von Rentnern/Rentnerinnen und Pensionären/Pensionärinnen

Lfd. Nr.	Gegenstand der Nachweisung	Haushalte insgesamt	Davon nach dem monatlichen Haushaltsnettoeinkommen von ... bis unter ... EUR							
			unter 900	900 – 1 300	1 300 – 1 500	1 500 – 2 000	2 000 – 2 600	2 600 – 3 600	3 600 – 5 000	5 000 – 18 000
<b>je Haushalt und Monat in EUR</b>										
<b>43</b>	<b>Ausgabefähige Einkommen und Einnahmen.....</b>	<b>2 506</b>	<b>780</b>	<b>1 118</b>	<b>1 417</b>	<b>1 771</b>	<b>2 310</b>	<b>3 071</b>	<b>4 224</b>	<b>6 975</b>
44	Einnahmen aus Vermögensumwandlung/Krediten...	1 097	202	320	374	634	913	1 149	2 180	4 404
45	Einnahmen aus der Auflösung von Sachvermögen	92	/	/	/	(75)	(50)	(34)	(104)	(639)
46	Einnahmen aus der Auflösung von Geldvermögen	961	187	273	331	546	835	1 057	1 975	3 577
47	Einnahmen aus Kreditaufnahme.....	44	/	/	/	(13)	(28)	(59)	(101)	(188)
48	Aufnahme von Hypotheken, Grundschulden.....	(29)	/	/	/	/	/	/	/	/
49	Aufnahme von Konsumentenkrediten.....	15	/	/	/	(10)	(9)	(26)	(33)	/
<b>50</b>	<b>Gesamteinnahmen.....</b>	<b>3 911</b>	<b>1 072</b>	<b>1 554</b>	<b>1 941</b>	<b>2 592</b>	<b>3 473</b>	<b>4 581</b>	<b>6 993</b>	<b>12 412</b>
<b>51</b>	<b>Private Konsumausgaben.....</b>	<b>2 159</b>	<b>870</b>	<b>1 133</b>	<b>1 390</b>	<b>1 695</b>	<b>2 161</b>	<b>2 682</b>	<b>3 386</b>	<b>4 711</b>
52	Nahrungsmittel, Getränke und Tabakwaren.....	292	166	190	220	256	310	354	397	466
53	Bekleidung und Schuhe.....	75	26	37	49	60	75	95	123	165
54	Wohnen, Energie und Wohnungsinstandhaltung...	825	437	517	599	710	863	1 010	1 176	1 396
55	Innenausstattungen, Haushaltsgeräte und -gegenstände.....	100	29	37	57	77	100	129	165	257
56	Gesundheitspflege.....	150	25	42	55	72	102	159	296	693
57	Verkehr.....	227	37	85	96	146	229	332	407	563
58	Post- und Telekommunikation.....	48	32	36	40	43	48	54	64	76
59	Freizeit, Unterhaltung und Kultur.....	240	63	104	162	184	241	297	415	562
60	Bildungswesen.....	4	(0)	(1)	(1)	2	2	3	8	17
61	Beherbergungs- und Gaststättendienstleistungen	105	19	38	50	68	96	140	200	293
62	andere Waren und Dienstleistungen.....	93	36	46	60	77	95	110	136	223
<b>63</b>	<b>Andere Ausgaben.....</b>	<b>1 435</b>	<b>149</b>	<b>334</b>	<b>441</b>	<b>736</b>	<b>1 081</b>	<b>1 519</b>	<b>2 915</b>	<b>6 484</b>
64	sonstige Steuern.....	12	(3)	5	14	10	12	15	19	24
65	dar. Kraftfahrzeugsteuer.....	10	(2)	4	6	9	12	13	17	20
66	freiwillige Beiträge zur gesetzlichen Rentenversicherung (auch VBL).....	1	/	/	/	/	/	(1)	(1)	(2)
67	Versicherungsbeiträge.....	92	24	37	54	76	91	115	147	233
68	darunter: Beiträge für zusätzliche Kranken- und Pflegeversicherung.....	25	4	6	10	18	18	28	46	105
69	Beiträge für Kfz-Versicherungen.....	29	6	11	18	25	32	39	49	56
70	sonstige Übertragungen und Ausgaben.....	178	16	45	109	109	152	212	409	544
71	dar. Geldspenden.....	14	(1)	3	7	8	14	18	25	51
72	Tilgung und Verzinsung von Krediten <sup>2)</sup> .....	98	16	26	28	44	63	125	192	428
73	darunter: Zinsen für Baudarlehen u. Ä. ....	25	/	(2)	(4)	10	15	30	59	126
74	Zinsen für Konsumentenkredite <sup>2)</sup> .....	5	2	3	4	4	4	6	8	9
75	Ausgaben für die Bildung von Sachvermögen.....	89	/	/	/	(23)	82	110	202	416
76	Ausgaben für die Bildung von Geldvermögen.....	965	81	220	228	475	680	942	1 946	4 837
<b>77</b>	<b>Gesamtausgaben.....</b>	<b>3 903</b>	<b>1 108</b>	<b>1 584</b>	<b>1 979</b>	<b>2 617</b>	<b>3 493</b>	<b>4 561</b>	<b>6 890</b>	<b>12 228</b>
78	Statistische Differenz.....	9	- 36	- 30	- 39	- 25	- 20	20	103	184
Nachrichtlich:										
79	Übrige Ausgaben <sup>3)</sup> .....	321	9	61	147	183	256	398	746	1 122
80	Ersparnis.....	26	- 99	- 76	- 119	- 106	- 108	- 9	92	1 143

1) Ohne Beiträge für zusätzliche Kranken- und Pflegeversicherung. – 2) Einschließlich Überziehungszinsen. – 3) Sonstige Steuern, freiwillige Beiträge zur gesetzlichen Rentenversicherung, Versicherungsbeiträge, sonstige Übertragungen und Ausgaben, Zinsen für Kredite sowie statistische Differenz.

Hinweis: Einigen Einnahmepositionen (z. B. Beihilfen im öffentlichen Dienst sowie Erstattungen und Leistungen privater Krankenversicherungen) stehen entsprechende Ausgabepositionen (z. B. für Arzt- und Medikamentenrechnungen) gegenüber.

Einkommens- und Verbrauchsstichprobe

6 Einkommen und Einnahmen sowie Ausgaben privater Haushalte 2013  
nach monatlichem Haushaltsnettoeinkommen und Haushaltstyp

6.1 Alleinlebende

Lfd. Nr.	Gegenstand der Nachweisung	Haushalte insgesamt	Davon nach dem monatlichen Haushaltsnettoeinkommen von ... bis unter ... EUR							5 000 – 18 000
			unter 900	900 – 1 300	1 300 – 1 500	1 500 – 2 000	2 000 – 2 600	2 600 – 3 600	3 600 – 5 000	
1	Erfasste Haushalte (Anzahl).....	17 751	2 540	3 003	1 368	3 405	3 233	2 618	1 111	473
2	Hochgerechnete Haushalte (1 000).....	16 024	2 816	3 286	1 450	3 171	2 452	1 722	738	389
<b>je Haushalt und Monat in EUR</b>										
3	Bruttoeinkommen aus unselbstständiger Arbeit.....	1 231	108	449	745	1 282	1 916	2 439	3 044	4 267
4	dar.: der Haupteinkommensbezieher/-innen.....	1 230	108	449	743	1 282	1 915	2 437	3 042	4 267
5	der Ehe- bzw. Lebenspartner/-innen.....	-	-	-	-	-	-	-	-	-
6	Bruttoeinkommen aus selbstständiger Arbeit.....	119	38	54	97	62	117	174	424	1 005
7	Einnahmen aus Vermögen.....	214	12	47	89	151	279	461	779	1 495
8	dar.: aus Vermietung und Verpachtung.....	41	(0)	(4)	(5)	14	30	82	215	579
9	unterstellte Mietzahlungen für ETW u. Ä. ....	142	8	37	74	122	220	327	455	518
10	Einkommen aus öffentlichen Transferzahlungen.....	694	589	637	681	637	644	827	1 086	1 441
darunter:										
11	(Brutto) Renten der gesetzlichen Rentenversicherung.....	426	286	462	551	511	438	363	342	351
12	(Brutto) Pensionen.....	100	/	(8)	(17)	40	103	318	512	(621)
13	(Brutto) Renten der Zusatzversorgung des öffentlichen Dienstes.....	23	(2)	14	32	34	35	37	(24)	/
14	Renten der gesetzlichen Unfallversicherung.....	3	/	/	/	(3)	(6)	/	/	/
15	Arbeitslosengeld I.....	12	(13)	(20)	(13)	(9)	(8)	/	/	/
16	Arbeitslosengeld II (Hartz IV), Sozialgeld.....	47	184	56	(18)	/	/	/	/	/
17	Kurzarbeitergeld und laufende Über- tragungen der Arbeitsförderung.....	(1)	/	/	/	/	/	/	-	/
18	Kindergeld, Kinderzuschlag.....	7	10	12	(6)	(4)	(3)	(4)	(5)	/
19	Mutterschaftsgeld.....	-	-	-	-	-	-	-	-	-
20	Wohngeld.....	3	11	5	(2)	/	/	/	/	-
21	Sozialhilfe.....	2	(9)	(2)	/	/	/	-	/	-
22	Elterngeld, Landeserziehungsgeld, Betreuungsgeld.....	/	-	-	-	/	-	-	/	-
23	BAföG.....	7	19	14	/	/	/	/	/	-
24	Beihilfen im öffentlichen Dienst.....	9	.	.	.	.	.	.	.	.
25	Pflegegeld.....	2	/	(3)	/	(3)	(3)	/	/	-
26	Grundsicherung im Alter und bei Erwerbsminderung.....	11	43	15	/	/	/	-	/	-
27	Einkommen aus nichtöffentlichen Transferzahlungen.....	142	67	85	96	104	126	215	348	1 053
darunter:										
28	(Brutto) Werks- und Betriebsrenten.....	26	(1)	6	(10)	20	30	57	(100)	(168)
29	Leistungen aus privaten Versicherungen.....	20	(2)	(2)	(5)	5	16	47	105	243
30	dar. Erstattungen und Leistungen privater Krankenversicherungen.....	14	.	.	.	.	.	.	.	.
31	Unterstützung von privaten Haushalten.....	86	59	68	73	71	73	98	121	555
32	Einnahmen aus Untervermietung.....	2	/	(2)	/	(3)	(2)	(3)	/	/
<b>33</b>	<b>Haushaltsbruttoeinkommen.....</b>	<b>2 403</b>	<b>815</b>	<b>1 273</b>	<b>1 711</b>	<b>2 239</b>	<b>3 084</b>	<b>4 119</b>	<b>5 683</b>	<b>9 264</b>
abzüglich:										
34	Einkommen-/Lohn-, Kirchensteuer und Solidaritätszuschlag.....	256	9	32	85	181	369	589	964	1 676
35	Pflichtbeiträge zur Sozialversicherung.....	305	71	147	229	324	454	567	654	678
darunter:										
36	Beiträge zur privaten Krankenversicherung <sup>1)</sup> .....	30	(6)	(4)	(12)	11	29	71	150	222
37	Beiträge freiwillig gesetzlich Versicherter zur Krankenversicherung.....	24	9	7	(9)	9	15	71	115	(115)
zuzüglich:										
38	Arbeitgeberzuschüsse zur Krankenversicherung und Pflegeversicherung bei freiwilliger oder privater Krankenversicherung.....	11	-	/	/	/	(4)	39	84	105
39	Zuschüsse der Rentenversicherungsträger zur freiwilligen oder privaten Krankenversicherung.....	3	(1)	(1)	(2)	(3)	4	6	(9)	(13)
<b>40</b>	<b>Haushaltsnettoeinkommen.....</b>	<b>1 856</b>	<b>735</b>	<b>1 095</b>	<b>1 398</b>	<b>1 736</b>	<b>2 269</b>	<b>3 008</b>	<b>4 159</b>	<b>7 028</b>
zuzüglich:										
41	Einnahmen aus dem Verkauf von Waren.....	14	6	6	7	12	20	26	44	(30)
42	Sonstige Einnahmen.....	19	9	13	15	15	17	25	30	168

Die Fußnoten folgen auf der zweiten Seite dieser Tabelle.

Einkommens- und Verbrauchsstichprobe

6 Einkommen und Einnahmen sowie Ausgaben privater Haushalte 2013

nach monatlichem Haushaltsnettoeinkommen und Haushaltstyp

6.1 Alleinlebende

Lfd. Nr.	Gegenstand der Nachweisung	Haushalte insgesamt	Davon nach dem monatlichen Haushaltsnettoeinkommen von ... bis unter ... EUR							
			unter 900	900 – 1 300	1 300 – 1 500	1 500 – 2 000	2 000 – 2 600	2 600 – 3 600	3 600 – 5 000	5 000 – 18 000
<b>je Haushalt und Monat in EUR</b>										
<b>43</b>	<b>Ausgabefähige Einkommen und Einnahmen.....</b>	<b>1 890</b>	<b>750</b>	<b>1 115</b>	<b>1 420</b>	<b>1 762</b>	<b>2 307</b>	<b>3 059</b>	<b>4 233</b>	<b>7 226</b>
44	Einnahmen aus Vermögensumwandlung/Krediten...	629	216	228	302	455	599	1 093	1 929	5 324
45	Einnahmen aus der Auflösung von Sachvermögen	49	/	(22)	/	(44)	(6)	(21)	/	/
46	Einnahmen aus der Auflösung von Geldvermögen	506	190	193	281	377	465	839	1 616	3 996
47	Einnahmen aus Kreditaufnahme.....	74	(13)	(13)	(18)	(34)	(128)	(233)	(151)	/
48	Aufnahme von Hypotheken, Grundschulden.....	(54)	/	/	/	/	/	(198)	/	/
49	Aufnahme von Konsumentenkrediten.....	20	(10)	(12)	(17)	(27)	(25)	(36)	/	/
<b>50</b>	<b>Gesamteinnahmen.....</b>	<b>3 080</b>	<b>1 046</b>	<b>1 522</b>	<b>2 037</b>	<b>2 723</b>	<b>3 729</b>	<b>5 308</b>	<b>7 779</b>	<b>14 904</b>
<b>51</b>	<b>Private Konsumausgaben.....</b>	<b>1 550</b>	<b>838</b>	<b>1 098</b>	<b>1 338</b>	<b>1 560</b>	<b>1 880</b>	<b>2 260</b>	<b>2 800</b>	<b>3 626</b>
52	Nahrungsmittel, Getränke und Tabakwaren.....	196	157	175	191	205	216	227	239	241
53	Bekleidung und Schuhe.....	65	29	45	59	69	88	95	113	136
54	Wohnen, Energie und Wohnungsinstandhaltung...	612	404	479	542	613	719	836	976	1 132
55	Innenausstattungen, Haushaltsgeräte und -gegenstände.....	67	23	35	60	66	86	113	145	196
56	Gesundheitspflege.....	64	20	32	40	47	70	116	185	368
57	Verkehr.....	181	46	96	131	184	244	312	436	565
58	Post- und Telekommunikation.....	49	36	42	48	52	56	58	63	65
59	Freizeit, Unterhaltung und Kultur.....	162	60	100	142	172	209	255	336	391
60	Bildungswesen.....	9	5	7	7	7	9	16	12	(19)
61	Beherbergungs- und Gaststättendienstleistungen andere Waren und Dienstleistungen.....	78	26	43	59	77	100	134	175	279
62		68	31	44	58	68	84	97	120	233
<b>63</b>	<b>Andere Ausgaben.....</b>	<b>977</b>	<b>164</b>	<b>278</b>	<b>418</b>	<b>675</b>	<b>1 030</b>	<b>1 830</b>	<b>3 258</b>	<b>8 860</b>
64	sonstige Steuern.....	7	2	4	10	7	9	11	12	27
65	dar. Kraftfahrzeugsteuer.....	6	2	4	6	7	9	10	11	(12)
66	freiwillige Beiträge zur gesetzlichen Rentenversicherung (auch VBL).....	7	(1)	(1)	(3)	6	10	14	17	(49)
67	Versicherungsbeiträge..... darunter:	71	21	35	54	78	102	121	141	179
68	Beiträge für zusätzliche Kranken- und Pflegeversicherung.....	11	3	4	8	14	14	19	21	24
69	Beiträge für Kfz-Versicherungen.....	20	6	12	18	24	29	29	33	32
70	sonstige Übertragungen und Ausgaben.....	99	15	36	74	87	119	182	349	474
71	dar. Geldspenden.....	8	1	3	5	5	11	17	21	46
72	Tilgung und Verzinsung von Krediten <sup>2)</sup> ..... darunter:	108	13	28	42	64	125	252	399	773
73	Zinsen für Baudarlehen u. Ä. ....	27	/	(3)	(7)	11	28	72	142	214
74	Zinsen für Konsumentenkredite <sup>2)</sup> .....	6	2	4	5	7	9	11	11	(16)
75	Ausgaben für die Bildung von Sachvermögen.....	87	/	/	/	(24)	104	227	(330)	(1 020)
76	Ausgaben für die Bildung von Geldvermögen.....	598	107	171	230	408	562	1 024	2 010	6 338
<b>77</b>	<b>Gesamtausgaben.....</b>	<b>3 088</b>	<b>1 082</b>	<b>1 555</b>	<b>2 071</b>	<b>2 741</b>	<b>3 734</b>	<b>5 247</b>	<b>7 675</b>	<b>14 840</b>
78	Statistische Differenz.....	- 8	- 36	- 33	- 34	- 18	- 5	62	104	64
Nachrichtlich:										
79	Übrige Ausgaben <sup>3)</sup> .....	210	7	50	118	179	272	472	776	1 023
80	Ersparnis.....	129	- 95	- 33	- 36	23	155	327	657	2 576

1) Ohne Beiträge für zusätzliche Kranken- und Pflegeversicherung. – 2) Einschließlich Überziehungszinsen. – 3) Sonstige Steuern, freiwillige Beiträge zur gesetzlichen Rentenversicherung, Versicherungsbeiträge, sonstige Übertragungen und Ausgaben, Zinsen für Kredite sowie statistische Differenz.

Hinweis: Einigen Einnahmepositionen (z. B. Beihilfen im öffentlichen Dienst sowie Erstattungen und Leistungen privater Krankenversicherungen) stehen entsprechende Ausgabepositionen (z. B. für Arzt- und Medikamentenrechnungen) gegenüber.

Einkommens- und Verbrauchsstichprobe

6 Einkommen und Einnahmen sowie Ausgaben privater Haushalte 2013  
nach monatlichem Haushaltsnettoeinkommen und Haushaltstyp

6.2 Alleinlebende Frau

Lfd. Nr.	Gegenstand der Nachweisung	Haushalte insgesamt	Davon nach dem monatlichen Haushaltsnettoeinkommen von ... bis unter ... EUR							
			unter 900	900 – 1 300	1 300 – 1 500	1 500 – 2 000	2 000 – 2 600	2 600 – 3 600	3 600 – 5 000	
1	Erfasste Haushalte (Anzahl).....	11 241	1 472	2 090	974	2 352	2 146	1 478	533	196
2	Hochgerechnete Haushalte (1 000).....	10 135	1 635	2 280	1 030	2 144	1 606	950	331	157
<b>je Haushalt und Monat in EUR</b>										
3	Bruttoeinkommen aus unselbstständiger Arbeit.....	1 073	109	420	639	1 166	1 817	2 234	3 009	3 428
4	dar.: der Haupteinkommensbezieher/-innen.....	1 072	109	420	637	1 166	1 816	2 233	3 004	3 427
5	der Ehe- bzw. Lebenspartner/-innen.....	-	-	-	-	-	-	-	-	-
6	Bruttoeinkommen aus selbstständiger Arbeit.....	89	(31)	40	(70)	51	83	155	(415)	(998)
7	Einnahmen aus Vermögen.....	198	8	46	97	164	293	496	750	1 568
8	dar.: aus Vermietung und Verpachtung.....	34	/	(4)	(6)	14	29	88	208	(607)
9	unterstellte Mietzahlungen für ETW u. Ä. ....	141	(5)	36	81	137	236	357	476	547
10	Einkommen aus öffentlichen Transferzahlungen.....	738	611	679	757	709	701	895	1 128	1 798
darunter:										
11	(Brutto) Renten der gesetzlichen Rentenversicherung.....	494	344	520	628	574	500	413	372	(381)
12	(Brutto) Pensionen.....	84	/	(11)	/	(38)	91	321	(495)	(741)
13	(Brutto) Renten der Zusatzversorgung des öffentlichen Dienstes.....	29	(2)	18	42	42	42	43	(30)	/
14	Renten der gesetzlichen Unfallversicherung.....	(3)	/	/	/	/	/	/	/	/
15	Arbeitslosengeld I.....	11	(12)	(18)	/	/	/	/	/	/
16	Arbeitslosengeld II (Hartz IV), Sozialgeld.....	38	152	45	/	/	/	-	/	/
17	Kurzarbeitergeld und laufende Übertragungen der Arbeitsförderung.....	(1)	/	/	/	/	/	/	-	/
18	Kindergeld, Kinderzuschlag.....	7	(11)	12	/	(4)	(4)	(6)	/	/
19	Mutterschaftsgeld.....	-	-	-	-	-	-	-	-	-
20	Wohngeld.....	3	11	(4)	/	/	/	/	/	-
21	Sozialhilfe.....	(2)	(8)	/	/	/	/	-	/	-
22	Elterngeld, Landeserziehungsgeld, Betreuungsgeld.....	/	-	-	-	/	-	-	-	-
23	BAföG.....	7	(18)	(11)	/	/	/	/	-	-
24	Beihilfen im öffentlichen Dienst.....	9	.	.	.	.	.	.	.	.
25	Pflegegeld.....	3	/	(3)	/	(4)	/	/	/	-
26	Grundsicherung im Alter und bei Erwerbsminderung.....	9	38	(13)	/	/	/	-	/	-
27	Einkommen aus nichtöffentlichen Transferzahlungen.....	136	71	82	103	111	130	218	350	1 256
darunter:										
28	(Brutto) Werks- und Betriebsrenten.....	20	(2)	6	(12)	20	30	(40)	(70)	/
29	Leistungen aus privaten Versicherungen.....	18	(2)	(2)	(7)	6	15	49	113	(308)
30	dar. Erstattungen und Leistungen privater Krankenversicherungen.....	12	.	.	.	.	.	.	.	.
31	Unterstützung von privaten Haushalten.....	88	62	67	77	77	77	114	135	(732)
32	Einnahmen aus Untervermietung.....	2	/	/	/	(3)	(2)	/	/	/
33	<b>Haushaltsbruttoeinkommen.....</b>	<b>2 235</b>	<b>831</b>	<b>1 268</b>	<b>1 669</b>	<b>2 204</b>	<b>3 027</b>	<b>4 001</b>	<b>5 654</b>	<b>9 050</b>
abzüglich:										
34	Einkommen-/Lohn-, Kirchensteuer und Solidaritätszuschlag.....	202	(9)	26	63	162	332	517	944	1 395
35	Pflichtbeiträge zur Sozialversicherung.....	281	73	143	211	307	438	538	649	607
darunter:										
36	Beiträge zur privaten Krankenversicherung <sup>1)</sup> .....	22	(4)	(3)	(9)	9	22	65	145	229
37	Beiträge freiwillig gesetzlich Versicherter zur Krankenversicherung.....	19	(8)	(6)	(9)	(8)	(16)	65	122	(95)
zuzüglich:										
38	Arbeitgeberzuschüsse zur Krankenversicherung und Pflegeversicherung bei freiwilliger oder privater Krankenversicherung.....	8	-	/	/	/	(4)	34	81	(89)
39	Zuschüsse der Rentenversicherungsträger zur freiwilligen oder privaten Krankenversicherung.....	3	/	/	(2)	(3)	(4)	(7)	(10)	/
40	<b>Haushaltsnettoeinkommen.....</b>	<b>1 763</b>	<b>749</b>	<b>1 099</b>	<b>1 396</b>	<b>1 738</b>	<b>2 264</b>	<b>2 987</b>	<b>4 151</b>	<b>7 149</b>
zuzüglich:										
41	Einnahmen aus dem Verkauf von Waren.....	11	6	6	8	7	17	24	(28)	(32)
42	Sonstige Einnahmen.....	15	9	12	15	15	16	24	29	41

Die Fußnoten folgen auf der zweiten Seite dieser Tabelle.

## Einkommens- und Verbrauchsstichprobe

## 6 Einkommen und Einnahmen sowie Ausgaben privater Haushalte 2013

## nach monatlichem Haushaltsnettoeinkommen und Haushaltstyp

## 6.2 Alleinlebende Frau

Lfd. Nr.	Gegenstand der Nachweisung	Haushalte insgesamt	Davon nach dem monatlichen Haushaltsnettoeinkommen von ... bis unter ... EUR							
			unter 900	900 – 1 300	1 300 – 1 500	1 500 – 2 000	2 000 – 2 600	2 600 – 3 600	3 600 – 5 000	5 000 – 18 000
<b>je Haushalt und Monat in EUR</b>										
<b>43</b>	<b>Ausgabefähige Einkommen und Einnahmen.....</b>	<b>1 789</b>	<b>764</b>	<b>1 117</b>	<b>1 419</b>	<b>1 760</b>	<b>2 298</b>	<b>3 035</b>	<b>4 209</b>	<b>7 222</b>
44	Einnahmen aus Vermögensumwandlung/Krediten...	481	199	183	264	436	542	888	1 490	4 564
45	Einnahmen aus der Auflösung von Sachvermögen	60	/	/	/	(57)	/	/	/	/
46	Einnahmen aus der Auflösung von Geldvermögen	378	171	173	240	347	454	716	1 204	2 267
47	Einnahmen aus Kreditaufnahme.....	43	(7)	(8)	/	(31)	(80)	(161)	/	/
48	Aufnahme von Hypotheken, Grundschulden.....	(26)	/	/	/	/	/	/	/	/
49	Aufnahme von Konsumentenkrediten.....	16	(7)	(7)	/	(20)	(23)	(28)	/	/
<b>50</b>	<b>Gesamteinnahmen.....</b>	<b>2 753</b>	<b>1 045</b>	<b>1 469</b>	<b>1 958</b>	<b>2 664</b>	<b>3 610</b>	<b>4 979</b>	<b>7 291</b>	<b>13 788</b>
<b>51</b>	<b>Private Konsumausgaben.....</b>	<b>1 519</b>	<b>842</b>	<b>1 094</b>	<b>1 351</b>	<b>1 571</b>	<b>1 908</b>	<b>2 278</b>	<b>2 927</b>	<b>3 599</b>
52	Nahrungsmittel, Getränke und Tabakwaren.....	192	149	171	187	205	215	224	245	242
53	Bekleidung und Schuhe.....	75	34	50	67	79	103	116	152	179
54	Wohnen, Energie und Wohnungsinstandhaltung...	615	409	487	557	629	741	871	1 005	1 145
55	Innenausstattungen, Haushaltsgeräte und -gegenstände.....	67	26	38	56	70	87	118	171	226
56	Gesundheitspflege.....	66	23	35	45	52	78	121	233	480
57	Verkehr.....	149	43	80	125	157	221	268	387	305
58	Post- und Telekommunikation.....	47	35	41	46	50	54	57	60	67
59	Freizeit, Unterhaltung und Kultur.....	162	61	100	145	176	217	258	372	429
60	Bildungswesen.....	8	5	7	(6)	7	9	16	(12)	(30)
61	Beherbergungs- und Gaststättendienstleistungen andere Waren und Dienstleistungen.....	64	22	37	51	69	90	114	139	177
62		75	36	49	66	77	93	116	150	319
<b>63</b>	<b>Andere Ausgaben.....</b>	<b>761</b>	<b>158</b>	<b>232</b>	<b>362</b>	<b>654</b>	<b>946</b>	<b>1 598</b>	<b>2 682</b>	<b>7 803</b>
64	sonstige Steuern.....	7	3	3	11	7	8	10	12	(11)
65	dar. Kraftfahrzeugsteuer.....	5	(2)	3	5	6	8	9	11	(11)
66	freiwillige Beiträge zur gesetzlichen Rentenversicherung (auch VBL).....	6	(1)	(1)	(2)	6	10	15	(23)	/
67	Versicherungsbeiträge..... darunter:	68	24	35	52	81	101	118	139	181
68	Beiträge für zusätzliche Kranken- und Pflegeversicherung.....	11	4	4	8	16	16	21	23	(29)
69	Beiträge für Kfz-Versicherungen.....	19	6	11	17	24	27	27	32	(37)
70	sonstige Übertragungen und Ausgaben.....	83	15	37	67	89	119	160	195	413
71	dar. Geldspenden.....	8	2	3	6	5	14	17	21	(38)
72	Tilgung und Verzinsung von Krediten <sup>2)</sup> ..... darunter:	90	10	28	38	60	120	271	359	614
73	Zinsen für Baudarlehen u. Ä. ....	22	/	(2)	(6)	10	27	79	134	(185)
74	Zinsen für Konsumentenkredite <sup>2)</sup> .....	6	2	3	5	7	9	10	9	(22)
75	Ausgaben für die Bildung von Sachvermögen.....	57	/	/	/	(30)	(79)	(181)	(416)	(367)
76	Ausgaben für die Bildung von Geldvermögen.....	450	100	125	189	382	509	843	1 538	6 171
<b>77</b>	<b>Gesamtausgaben.....</b>	<b>2 763</b>	<b>1 083</b>	<b>1 496</b>	<b>1 988</b>	<b>2 695</b>	<b>3 625</b>	<b>4 931</b>	<b>7 202</b>	<b>13 404</b>
78	Statistische Differenz.....	- 10	- 37	- 26	- 30	- 30	- 14	47	89	384
Nachrichtlich:										
79	Übrige Ausgaben <sup>3)</sup> .....	182	8	55	114	169	259	439	602	1 241
80	Ersparnis.....	88	- 86	- 33	- 46	19	130	319	680	2 382

1) Ohne Beiträge für zusätzliche Kranken- und Pflegeversicherung. – 2) Einschließlich Überziehungszinsen. – 3) Sonstige Steuern, freiwillige Beiträge zur gesetzlichen Rentenversicherung, Versicherungsbeiträge, sonstige Übertragungen und Ausgaben, Zinsen für Kredite sowie statistische Differenz.

Hinweis: Einigen Einnahmepositionen (z. B. Beihilfen im öffentlichen Dienst sowie Erstattungen und Leistungen privater Krankenversicherungen) stehen entsprechende Ausgabepositionen (z. B. für Arzt- und Medikamentenrechnungen) gegenüber.

Einkommens- und Verbrauchsstichprobe

6 Einkommen und Einnahmen sowie Ausgaben privater Haushalte 2013

nach monatlichem Haushaltsnettoeinkommen und Haushaltstyp

6.3 Alleinlebender Mann

Lfd. Nr.	Gegenstand der Nachweisung	Haushalte insgesamt	Davon nach dem monatlichen Haushaltsnettoeinkommen von ... bis unter ... EUR							
			unter 900	900 – 1 300	1 300 – 1 500	1 500 – 2 000	2 000 – 2 600	2 600 – 3 600	3 600 – 5 000	5 000 – 18 000
1	Erfasste Haushalte (Anzahl).....	6 510	1 068	913	394	1 053	1 087	1 140	578	277
2	Hochgerechnete Haushalte (1 000).....	5 889	1 181	1 006	420	1 027	846	772	407	231
<b>je Haushalt und Monat in EUR</b>										
3	Bruttoeinkommen aus unselbstständiger Arbeit.....	1 504	107	515	1 003	1 523	2 105	2 692	3 073	4 837
4	dar.: der Haupteinkommensbezieher/-innen.....	1 503	107	515	1 003	1 523	2 103	2 689	3 072	4 837
5	der Ehe- bzw. Lebenspartner/-innen.....	-	-	-	-	-	-	-	-	-
6	Bruttoeinkommen aus selbstständiger Arbeit.....	172	(48)	(85)	(163)	(85)	(182)	198	(430)	(1 010)
7	Einnahmen aus Vermögen.....	242	17	49	70	124	253	418	802	1 446
8	dar.: aus Vermietung und Verpachtung.....	54	/	(5)	/	(12)	(31)	74	220	560
9	unterstellte Mietzahlungen für ETW u. Ä. ....	144	(12)	(38)	(57)	90	191	291	438	498
10	Einkommen aus öffentlichen Transferzahlungen.....	618	558	541	493	487	534	743	1 052	1 199
darunter:										
11	(Brutto) Renten der gesetzlichen Rentenversicherung.....	310	205	331	364	379	319	302	318	(330)
12	(Brutto) Pensionen.....	127	/	/	/	(44)	(127)	315	(526)	(539)
13	(Brutto) Renten der Zusatzversorgung des öffentlichen Dienstes.....	13	/	(5)	/	(18)	(21)	(28)	(19)	/
14	Renten der gesetzlichen Unfallversicherung.....	(3)	/	/	/	/	/	/	/	/
15	Arbeitslosengeld I.....	13	/	(26)	/	/	/	/	/	/
16	Arbeitslosengeld II (Hartz IV), Sozialgeld.....	62	228	81	/	/	/	/	/	-
17	Kurzarbeitergeld und laufende Übertragungen der Arbeitsförderung.....	/	/	/	/	/	/	/	-	-
18	Kindergeld, Kinderzuschlag.....	6	(9)	(12)	/	/	/	/	/	/
19	Mutterschaftsgeld.....	-	-	-	-	-	-	-	-	-
20	Wohngeld.....	4	10	(9)	/	/	/	/	/	-
21	Sozialhilfe.....	(3)	(10)	/	/	/	/	-	-	-
22	Elterngeld, Landeserziehungsgeld, Betreuungsgeld.....	/	-	-	-	-	-	-	/	-
23	BAföG.....	8	(21)	(19)	/	/	/	/	/	-
24	Beihilfen im öffentlichen Dienst.....	9	.	.	.	.	.	.	.	.
25	Pflegegeld.....	(2)	/	/	/	/	/	/	/	-
26	Grundsicherung im Alter und bei Erwerbsminderung.....	14	50	(18)	/	/	/	-	-	-
27	Einkommen aus nichtöffentlichen Transferzahlungen.....	154	62	90	80	90	119	210	347	915
darunter:										
28	(Brutto) Werks- und Betriebsrenten.....	36	/	(6)	/	(20)	(29)	(78)	(123)	(192)
29	Leistungen aus privaten Versicherungen.....	24	/	(3)	/	(3)	16	44	98	(200)
30	dar. Erstattungen und Leistungen privater Krankenversicherungen.....	18	.	.	.	.	.	.	.	.
31	Unterstützung von privaten Haushalten.....	82	55	71	62	57	65	78	109	(436)
32	Einnahmen aus Untervermietung.....	(2)	/	/	/	/	/	/	/	/
33	<b>Haushaltsbruttoeinkommen.....</b>	<b>2 692</b>	<b>793</b>	<b>1 284</b>	<b>1 813</b>	<b>2 311</b>	<b>3 194</b>	<b>4 265</b>	<b>5 707</b>	<b>9 410</b>
abzüglich:										
34	Einkommen-/Lohn-, Kirchensteuer und Solidaritätszuschlag.....	351	(9)	44	138	221	440	678	980	1 867
35	Pflichtbeiträge zur Sozialversicherung.....	345	70	155	275	361	485	603	658	726
darunter:										
36	Beiträge zur privaten Krankenversicherung <sup>1)</sup> .....	43	(8)	(7)	(19)	(15)	43	79	154	217
37	Beiträge freiwillig gesetzlich Versicherter zur Krankenversicherung.....	31	(10)	(11)	/	(9)	(13)	77	110	(129)
zuzüglich:										
38	Arbeitgeberzuschüsse zur Krankenversicherung und Pflegeversicherung bei freiwilliger oder privater Krankenversicherung.....	17	-	-	/	/	/	44	87	115
39	Zuschüsse der Rentenversicherungsträger zur freiwilligen oder privaten Krankenversicherung.....	3	/	/	/	(3)	(4)	(6)	(9)	/
40	<b>Haushaltsnettoeinkommen.....</b>	<b>2 016</b>	<b>715</b>	<b>1 086</b>	<b>1 404</b>	<b>1 732</b>	<b>2 278</b>	<b>3 033</b>	<b>4 165</b>	<b>6 946</b>
zuzüglich:										
41	Einnahmen aus dem Verkauf von Waren.....	19	6	7	(4)	21	27	28	(57)	(29)
42	Sonstige Einnahmen.....	27	8	18	14	14	20	27	31	254

Die Fußnoten folgen auf der zweiten Seite dieser Tabelle.



Einkommens- und Verbrauchsstichprobe

6 Einkommen und Einnahmen sowie Ausgaben privater Haushalte 2013

nach monatlichem Haushaltsnettoeinkommen und Haushaltstyp

6.3 Alleinlebender Mann

Lfd. Nr.	Gegenstand der Nachweisung	Haushalte insgesamt	Davon nach dem monatlichen Haushaltsnettoeinkommen von ... bis unter ... EUR							
			unter 900	900 – 1 300	1 300 – 1 500	1 500 – 2 000	2 000 – 2 600	2 600 – 3 600	3 600 – 5 000	5 000 – 18 000
<b>je Haushalt und Monat in EUR</b>										
<b>43</b>	<b>Ausgabefähige Einkommen und Einnahmen.....</b>	<b>2 062</b>	<b>730</b>	<b>1 110</b>	<b>1 422</b>	<b>1 768</b>	<b>2 324</b>	<b>3 089</b>	<b>4 253</b>	<b>7 229</b>
44	Einnahmen aus Vermögensumwandlung/Krediten...	884	239	331	395	497	706	1 345	2 286	5 841
45	Einnahmen aus der Auflösung von Sachvermögen	(30)	/	/	/	/	/	/	/	/
46	Einnahmen aus der Auflösung von Geldvermögen.	726	216	238	383	440	487	990	1 951	5 172
47	Einnahmen aus Kreditaufnahme.....	129	(22)	/	/	(40)	(218)	(323)	/	/
48	Aufnahme von Hypotheken, Grundschulden.....	(102)	/	/	-	/	/	/	/	/
49	Aufnahme von Konsumentenkrediten.....	27	(15)	/	/	(40)	/	(45)	/	/
<b>50</b>	<b>Gesamteinnahmen.....</b>	<b>3 643</b>	<b>1 047</b>	<b>1 640</b>	<b>2 230</b>	<b>2 847</b>	<b>3 954</b>	<b>5 715</b>	<b>8 177</b>	<b>15 663</b>
<b>51</b>	<b>Private Konsumausgaben.....</b>	<b>1 602</b>	<b>832</b>	<b>1 107</b>	<b>1 307</b>	<b>1 537</b>	<b>1 827</b>	<b>2 238</b>	<b>2 696</b>	<b>3 645</b>
52	Nahrungsmittel, Getränke und Tabakwaren.....	203	168	185	199	207	217	230	234	241
53	Bekleidung und Schuhe.....	49	23	33	40	48	60	71	81	107
54	Wohnen, Energie und Wohnungsinstandhaltung...	607	398	462	507	580	677	793	953	1 124
55	Innenausstattungen, Haushaltsgeräte und -gegenstände.....	66	20	30	71	58	83	107	123	176
56	Gesundheitspflege.....	60	16	26	29	36	54	111	145	292
57	Verkehr.....	236	49	134	145	239	287	367	476	741
58	Post- und Telekommunikation.....	52	38	44	53	56	58	60	65	64
59	Freizeit, Unterhaltung und Kultur.....	163	58	99	136	163	193	252	307	366
60	Bildungswesen.....	9	6	(7)	(9)	(8)	(11)	16	(12)	(12)
61	Beherbergungs- und Gaststättendienstleistungen	103	31	55	79	92	119	158	204	349
62	andere Waren und Dienstleistungen.....	55	26	32	39	49	68	74	95	174
<b>63</b>	<b>Andere Ausgaben.....</b>	<b>1 347</b>	<b>171</b>	<b>384</b>	<b>556</b>	<b>719</b>	<b>1 190</b>	<b>2 116</b>	<b>3 726</b>	<b>9 579</b>
64	sonstige Steuern.....	9	(2)	5	(8)	8	11	12	12	(38)
65	dar. Kraftfahrzeugsteuer.....	7	(2)	5	(8)	8	11	11	11	(13)
66	freiwillige Beiträge zur gesetzlichen Rentenversicherung (auch VBL).....	8	/	(2)	(3)	7	10	13	(13)	(52)
67	Versicherungsbeiträge.....	75	18	37	58	74	103	125	143	177
68	darunter: Beiträge für zusätzliche Kranken- und Pflegeversicherung.....	9	3	5	(8)	9	11	15	20	(20)
69	Beiträge für Kfz-Versicherungen.....	21	6	14	20	24	31	31	34	(28)
70	sonstige Übertragungen und Ausgaben.....	127	14	33	91	82	119	208	474	516
71	dar. Geldspenden.....	8	(1)	(2)	(2)	5	7	17	21	(51)
72	Tilgung und Verzinsung von Krediten <sup>2)</sup> .....	139	19	29	51	73	135	228	432	882
73	darunter: Zinsen für Baudarlehen u. Ä. ....	36	/	/	/	(13)	29	65	149	234
74	Zinsen für Konsumentenkredite <sup>2)</sup> .....	7	2	5	(6)	8	10	12	12	(12)
75	Ausgaben für die Bildung von Sachvermögen.....	138	/	/	/	(14)	(151)	(284)	(260)	(1 464)
76	Ausgaben für die Bildung von Geldvermögen.....	851	115	277	329	461	661	1 246	2 393	6 450
<b>77</b>	<b>Gesamtausgaben.....</b>	<b>3 646</b>	<b>1 082</b>	<b>1 689</b>	<b>2 275</b>	<b>2 838</b>	<b>3 941</b>	<b>5 636</b>	<b>8 060</b>	<b>15 816</b>
78	Statistische Differenz.....	- 3	- 35	- 49	- 46	9	13	79	116	- 154
Nachrichtlich:										
79	Übrige Ausgaben <sup>3)</sup> .....	259	5	37	129	200	296	514	918	875
80	Ersparnis.....	201	- 108	- 33	- 13	31	202	337	639	2 709

1) Ohne Beiträge für zusätzliche Kranken- und Pflegeversicherung. – 2) Einschließlich Überziehungszinsen. – 3) Sonstige Steuern, freiwillige Beiträge zur gesetzlichen Rentenversicherung, Versicherungsbeiträge, sonstige Übertragungen und Ausgaben, Zinsen für Kredite sowie statistische Differenz.

Hinweis: Einigen Einnahmepositionen (z. B. Beihilfen im öffentlichen Dienst sowie Erstattungen und Leistungen privater Krankenversicherungen) stehen entsprechende Ausgabepositionen (z. B. für Arzt- und Medikamentenrechnungen) gegenüber.

Einkommens- und Verbrauchsstichprobe

6 Einkommen und Einnahmen sowie Ausgaben privater Haushalte 2013

nach monatlichem Haushaltsnettoeinkommen und Haushaltstyp

6.4 Alleinerziehende mit ledigem Kind/ledigen Kindern unter 18 Jahren

Lfd. Nr.	Gegenstand der Nachweisung	Haushalte insgesamt	Davon nach dem monatlichen Haushaltsnettoeinkommen von ... bis unter ... EUR							
			unter 900	900 – 1 300	1 300 – 1 500	1 500 – 2 000	2 000 – 2 600	2 600 – 3 600	3 600 – 5 000	
1	Erfasste Haushalte (Anzahl).....	1 864	/	159	180	419	422	416	189	(66)
2	Hochgerechnete Haushalte (1 000).....	1 339	/	192	195	347	264	209	76	(39)
<b>je Haushalt und Monat in EUR</b>										
3	Bruttoeinkommen aus unselbstständiger Arbeit.....	1 310	/	(234)	485	992	1 637	2 399	3 005	(2 803)
4	dar.: der Haupteinkommensbezieher/-innen.....	1 295	/	(231)	480	978	1 619	2 379	2 975	(2 743)
5	der Ehe- bzw. Lebenspartner/-innen.....	-	-	-	-	-	-	-	-	-
6	Bruttoeinkommen aus selbstständiger Arbeit.....	145	/	/	/	/	(61)	(167)	(315)	/
7	Einnahmen aus Vermögen.....	166	/	/	/	(66)	136	335	656	(1 106)
8	dar.: aus Vermietung und Verpachtung.....	(17)	-	/	/	/	/	(35)	(65)	/
9	unterstellte Mietzahlungen für ETW u. Ä. ....	139	/	/	/	(65)	(126)	292	568	(649)
10	Einkommen aus öffentlichen Transferzahlungen.....	695	/	853	836	693	607	514	665	(955)
darunter:										
11	(Brutto) Renten der gesetzlichen Rentenversicherung.....	42	-	/	/	/	(50)	(44)	/	/
12	(Brutto) Pensionen.....	(11)	-	/	/	/	/	/	/	/
13	(Brutto) Renten der Zusatzversorgung des öffentlichen Dienstes.....	/	-	-	-	/	/	/	/	/
14	Renten der gesetzlichen Unfallversicherung.....	/	-	-	-	/	/	/	/	/
15	Arbeitslosengeld I.....	(21)	-	/	/	/	/	/	/	-
16	Arbeitslosengeld II (Hartz IV), Sozialgeld.....	198	/	(391)	(387)	237	(93)	/	-	/
17	Kurzarbeitergeld und laufende Übertragungen der Arbeitsförderung.....	/	-	/	/	/	/	/	-	-
18	Kindergeld, Kinderzuschlag.....	251	/	192	209	251	276	289	306	(314)
19	Mutterschaftsgeld.....	/	-	/	-	/	/	/	/	-
20	Wohngeld.....	16	/	(22)	(25)	(19)	(12)	/	-	/
21	Sozialhilfe.....	(11)	/	/	/	/	/	/	/	-
22	Elterngeld, Landeserziehungsgeld, Betreuungsgeld.....	(22)	-	/	/	/	/	/	/	-
23	BAföG.....	(15)	/	/	/	/	/	/	-	-
24	Beihilfen im öffentlichen Dienst.....	(4)	-	-	-	-	-	-	-	-
25	Pflegegeld.....	(7)	-	/	/	/	/	/	/	/
26	Grundsicherung im Alter und bei Erwerbsminderung.....	/	-	/	/	-	/	-	/	/
27	Einkommen aus nichtöffentlichen Transferzahlungen.....	312	/	(111)	167	222	323	451	603	(1 543)
darunter:										
28	(Brutto) Werks- und Betriebsrenten.....	/	-	-	-	-	-	/	/	-
29	Leistungen aus privaten Versicherungen.....	10	-	/	/	/	/	(20)	(39)	/
30	dar. Erstattungen und Leistungen privater Krankenversicherungen.....	7	-	-	-	-	-	-	-	-
31	Unterstützung von privaten Haushalten.....	290	/	(108)	(159)	212	307	419	539	(1 350)
32	Einnahmen aus Untervermietung.....	/	-	/	-	/	/	/	/	-
33	<b>Haushaltsbruttoeinkommen.....</b>	<b>2 631</b>	<b>/</b>	<b>1 226</b>	<b>1 529</b>	<b>2 030</b>	<b>2 768</b>	<b>3 869</b>	<b>5 248</b>	<b>(8 666)</b>
abzüglich:										
34	Einkommen-/Lohn-, Kirchensteuer und Solidaritätszuschlag.....	186	/	/	(18)	84	178	382	570	(1 169)
35	Pflichtbeiträge zur Sozialversicherung.....	266	/	(63)	(101)	206	329	488	556	(527)
darunter:										
36	Beiträge zur privaten Krankenversicherung <sup>1)</sup> .....	17	-	/	/	/	/	(31)	(78)	(178)
37	Beiträge freiwillig gesetzlich Versicherter zur Krankenversicherung.....	(13)	/	/	/	/	/	/	/	/
zuzüglich:										
38	Arbeitgeberzuschüsse zur Krankenversicherung und Pflegeversicherung bei freiwilliger oder privater Krankenversicherung.....	(4)	-	-	-	-	-	/	/	/
39	Zuschüsse der Rentenversicherungsträger zur freiwilligen oder privaten Krankenversicherung.....	/	-	-	-	-	/	/	/	/
40	<b>Haushaltsnettoeinkommen.....</b>	<b>2 183</b>	<b>/</b>	<b>1 153</b>	<b>1 410</b>	<b>1 740</b>	<b>2 261</b>	<b>3 008</b>	<b>4 147</b>	<b>(7 018)</b>
zuzüglich:										
41	Einnahmen aus dem Verkauf von Waren.....	15	/	/	(7)	(16)	(16)	(12)	(14)	/
42	Sonstige Einnahmen.....	21	/	(12)	(12)	15	44	20	22	(23)

Die Fußnoten folgen auf der zweiten Seite dieser Tabelle.

Einkommens- und Verbrauchsstichprobe

6 Einkommen und Einnahmen sowie Ausgaben privater Haushalte 2013

nach monatlichem Haushaltsnettoeinkommen und Haushaltstyp

6.4 Alleinerziehende mit ledigem Kind/ledigen Kindern unter 18 Jahren

Lfd. Nr.	Gegenstand der Nachweisung	Haushalte insgesamt	Davon nach dem monatlichen Haushaltsnettoeinkommen von ... bis unter ... EUR							
			unter 900	900 – 1 300	1 300 – 1 500	1 500 – 2 000	2 000 – 2 600	2 600 – 3 600	3 600 – 5 000	5 000 – 18 000
<b>je Haushalt und Monat in EUR</b>										
<b>43</b>	<b>Ausgabefähige Einkommen und Einnahmen.....</b>	<b>2 219</b>	<b>/</b>	<b>1 170</b>	<b>1 429</b>	<b>1 771</b>	<b>2 322</b>	<b>3 040</b>	<b>4 183</b>	<b>(7 140)</b>
44	Einnahmen aus Vermögensumwandlung/Krediten...	526	/	(95)	(82)	289	248	771	(870)	(5 823)
45	Einnahmen aus der Auflösung von Sachvermögen	/	/	-	/	/	/	/	/	/
46	Einnahmen aus der Auflösung von Geldvermögen	326	/	(81)	(70)	152	219	240	(678)	(4 951)
47	Einnahmen aus Kreditaufnahme.....	(130)	-	/	/	/	/	/	/	/
48	Aufnahme von Hypotheken, Grundschulden.....	/	-	/	-	/	-	/	/	-
49	Aufnahme von Konsumentenkrediten.....	(34)	-	/	/	/	/	/	/	/
<b>50</b>	<b>Gesamteinnahmen.....</b>	<b>3 197</b>	<b>/</b>	<b>1 338</b>	<b>1 629</b>	<b>2 350</b>	<b>3 077</b>	<b>4 681</b>	<b>6 179</b>	<b>(14 659)</b>
<b>51</b>	<b>Private Konsumausgaben.....</b>	<b>1 910</b>	<b>/</b>	<b>1 224</b>	<b>1 345</b>	<b>1 667</b>	<b>2 016</b>	<b>2 435</b>	<b>3 380</b>	<b>(4 305)</b>
52	Nahrungsmittel, Getränke und Tabakwaren.....	301	/	242	259	293	323	340	376	(427)
53	Bekleidung und Schuhe.....	114	/	72	76	97	127	157	211	(204)
54	Wohnen, Energie und Wohnungsinstandhaltung...	715	/	530	561	650	734	884	1 109	(1 321)
55	Innenausstattungen, Haushaltsgeräte und -gegenstände.....	84	/	46	49	57	86	96	200	(401)
56	Gesundheitspflege.....	46	/	18	23	30	45	67	119	(197)
57	Verkehr.....	209	/	82	106	183	219	274	533	(614)
58	Post- und Telekommunikation.....	68	/	53	59	64	72	77	91	(101)
59	Freizeit, Unterhaltung und Kultur.....	181	/	81	100	140	202	265	372	(529)
60	Bildungswesen.....	30	/	(11)	(16)	25	37	44	(59)	(70)
61	Beherbergungs- und Gaststätdienstleistungen	73	/	33	41	53	83	112	146	(213)
62	andere Waren und Dienstleistungen.....	88	/	57	56	75	88	119	163	(228)
<b>63</b>	<b>Andere Ausgaben.....</b>	<b>841</b>	<b>/</b>	<b>115</b>	<b>186</b>	<b>415</b>	<b>520</b>	<b>1 374</b>	<b>1 835</b>	<b>(8 110)</b>
64	sonstige Steuern.....	8	-	/	(4)	(8)	(7)	11	(15)	(24)
65	dar. Kraftfahrzeugsteuer.....	8	-	/	(4)	(7)	(6)	(9)	(12)	/
66	freiwillige Beiträge zur gesetzlichen Rentenversicherung (auch VBL).....	6	-	/	/	(3)	(6)	15	(10)	/
67	Versicherungsbeiträge.....	73	/	37	47	66	73	105	134	(188)
68	darunter: Beiträge für zusätzliche Kranken- und Pflegeversicherung.....	9	/	(5)	(7)	8	8	12	(19)	(25)
69	Beiträge für Kfz-Versicherungen.....	23	/	(14)	(19)	23	24	29	(28)	(49)
70	sonstige Übertragungen und Ausgaben.....	46	/	(17)	17	32	48	68	102	(219)
71	dar. Geldspenden.....	2	/	/	/	(1)	(3)	(2)	(7)	/
72	Tilgung und Verzinsung von Krediten <sup>2)</sup> .....	136	/	(22)	(52)	50	108	236	510	(876)
73	darunter: Zinsen für Baudarlehen u. Ä. ....	37	-	/	/	/	(22)	76	191	(252)
74	Zinsen für Konsumentenkredite <sup>2)</sup> .....	9	/	(4)	(8)	6	10	13	(18)	(23)
75	Ausgaben für die Bildung von Sachvermögen.....	(124)	/	-	-	/	/	/	/	/
76	Ausgaben für die Bildung von Geldvermögen.....	447	/	(32)	63	183	274	423	862	(6 370)
<b>77</b>	<b>Gesamtausgaben.....</b>	<b>3 203</b>	<b>/</b>	<b>1 411</b>	<b>1 651</b>	<b>2 372</b>	<b>3 043</b>	<b>4 679</b>	<b>6 340</b>	<b>(14 111)</b>
78	Statistische Differenz.....	- 6	/	- 73	- 21	- 22	34	2	- 162	(547)
Nachrichtlich:										
79	Übrige Ausgaben <sup>3)</sup> .....	173	/	- 7	59	103	200	290	307	(1 273)
80	Ersparnis.....	136	/	- 47	24	1	105	315	496	(1 563)

1) Ohne Beiträge für zusätzliche Kranken- und Pflegeversicherung. – 2) Einschließlich Überziehungszinsen. – 3) Sonstige Steuern, freiwillige Beiträge zur gesetzlichen Rentenversicherung, Versicherungsbeiträge, sonstige Übertragungen und Ausgaben, Zinsen für Kredite sowie statistische Differenz.

Hinweis: Einigen Einnahmepositionen (z. B. Beihilfen im öffentlichen Dienst sowie Erstattungen und Leistungen privater Krankenversicherungen) stehen entsprechende Ausgabepositionen (z. B. für Arzt- und Medikamentenrechnungen) gegenüber.

Einkommens- und Verbrauchsstichprobe

6 Einkommen und Einnahmen sowie Ausgaben privater Haushalte 2013

nach monatlichem Haushaltsnettoeinkommen und Haushaltstyp

6.5 Alleinerziehende mit 1 ledigem Kind unter 18 Jahren

Lfd. Nr.	Gegenstand der Nachweisung	Haushalte insgesamt	Davon nach dem monatlichen Haushaltsnettoeinkommen								
			von ... bis unter ... EUR								
			unter 900	900 – 1 300	1 300 – 1 500	1 500 – 2 000	2 000 – 2 600	2 600 – 3 600	3 600 – 5 000	5 000 – 18 000	
1	Erfasste Haushalte (Anzahl).....	1 261	/	149	159	290	275	253	(95)	(29)	
2	Hochgerechnete Haushalte (1 000).....	951	/	180	171	240	166	122	(36)	(20)	
<b>je Haushalt und Monat in EUR</b>											
3	Bruttoeinkommen aus unselbstständiger Arbeit.....	1 316	/	(227)	514	1 201	1 991	2 787	(3 248)	/	
4	dar.: der Haupteinkommensbezieher/-innen.....	1 302	/	(224)	513	1 186	1 970	2 761	(3 224)	/	
5	der Ehe- bzw. Lebenspartner/-innen.....	-	-	-	-	-	-	-	-	-	
6	Bruttoeinkommen aus selbstständiger Arbeit.....	137	/	/	/	/	/	/	/	/	
7	Einnahmen aus Vermögen.....	124	/	/	/	(72)	(156)	339	(543)	/	
8	dar.: aus Vermietung und Verpachtung.....	(14)	-	/	/	/	/	/	/	/	
9	unterstellte Mietzahlungen für ETW u. Ä. ....	107	/	/	/	(70)	(139)	286	(479)	/	
10	Einkommen aus öffentlichen Transferzahlungen.....	607	/	864	809	533	409	378	(541)	(702)	
darunter:											
11	(Brutto) Renten der gesetzlichen Rentenversicherung.....	(40)	-	/	/	/	/	/	/	/	
12	(Brutto) Pensionen.....	/	-	/	/	/	/	/	/	-	
13	(Brutto) Renten der Zusatzversorgung des öffentlichen Dienstes.....	/	-	-	-	/	/	/	/	/	
14	Renten der gesetzlichen Unfallversicherung.....	/	-	-	-	/	-	/	/	-	
15	Arbeitslosengeld I.....	(26)	-	/	/	/	/	/	-	-	
16	Arbeitslosengeld II (Hartz IV), Sozialgeld.....	191	/	(406)	(375)	(161)	/	/	-	/	
17	Kurzarbeitergeld und laufende Übertragungen der Arbeitsförderung.....	/	-	/	/	/	/	/	-	-	
18	Kindergeld, Kinderzuschlag.....	186	/	183	187	186	187	189	(189)	(176)	
19	Mutterschaftsgeld.....	/	-	/	-	/	/	/	-	-	
20	Wohngeld.....	15	/	(22)	(28)	(13)	/	/	-	/	
21	Sozialhilfe.....	(10)	/	/	/	/	/	/	/	-	
22	Elterngeld, Landeserziehungsgeld, Betreuungsgeld.....	(21)	-	/	/	/	/	/	/	-	
23	BAföG.....	(18)	/	/	/	/	/	-	-	-	
24	Beihilfen im öffentlichen Dienst.....	(3)	-	-	-	-	-	-	-	-	
25	Pflegegeld.....	/	-	/	/	/	/	/	-	-	
26	Grundsicherung im Alter und bei Erwerbsminderung.....	/	-	/	/	-	-	-	/	/	
27	Einkommen aus nichtöffentlichen Transferzahlungen.....	263	/	(109)	(166)	222	263	349	(604)	/	
darunter:											
28	(Brutto) Werks- und Betriebsrenten.....	/	-	-	-	-	-	-	/	-	
29	Leistungen aus privaten Versicherungen.....	(11)	-	/	/	/	/	(23)	/	/	
30	dar. Erstattungen und Leistungen privater Krankenversicherungen.....	(7)	-	-	-	-	-	-	-	-	
31	Unterstützung von privaten Haushalten.....	240	/	(106)	(158)	212	242	318	(504)	/	
32	Einnahmen aus Untervermietung.....	/	-	/	-	/	/	/	/	-	
33	<b>Haushaltsbruttoeinkommen.....</b>	<b>2 450</b>	<b>/</b>	<b>1 226</b>	<b>1 537</b>	<b>2 092</b>	<b>2 905</b>	<b>4 020</b>	<b>(5 291)</b>	<b>(8 487)</b>	
abzüglich:											
34	Einkommen-/Lohn-, Kirchensteuer und Solidaritätszuschlag.....	179	-	/	(19)	108	240	474	(634)	(956)	
35	Pflichtbeiträge zur Sozialversicherung.....	269	/	(61)	(109)	249	401	548	(588)	(516)	
darunter:											
36	Beiträge zur privaten Krankenversicherung <sup>1)</sup> .....	15	-	/	/	/	/	(31)	(97)	/	
37	Beiträge freiwillig gesetzlich Versicherter zur Krankenversicherung.....	(13)	/	/	/	/	/	/	/	/	
zuzüglich:											
38	Arbeitgeberzuschüsse zur Krankenversicherung und Pflegeversicherung bei freiwilliger oder privater Krankenversicherung.....	/	-	-	-	-	-	/	/	/	
39	Zuschüsse der Rentenversicherungsträger zur freiwilligen oder privaten Krankenversicherung.....	/	-	-	-	-	/	/	-	-	
40	<b>Haushaltsnettoeinkommen.....</b>	<b>2 006</b>	<b>/</b>	<b>1 156</b>	<b>1 409</b>	<b>1 735</b>	<b>2 264</b>	<b>3 010</b>	<b>(4 099)</b>	<b>(7 073)</b>	
zuzüglich:											
41	Einnahmen aus dem Verkauf von Waren.....	13	/	/	(8)	(21)	(16)	(8)	(10)	/	
42	Sonstige Einnahmen.....	15	/	(12)	(12)	14	15	21	(21)	/	

Die Fußnoten folgen auf der zweiten Seite dieser Tabelle.

Einkommens- und Verbrauchsstichprobe

6 Einkommen und Einnahmen sowie Ausgaben privater Haushalte 2013

nach monatlichem Haushaltsnettoeinkommen und Haushaltstyp

6.5 Alleinerziehende mit 1 ledigen Kind unter 18 Jahren

Lfd. Nr.	Gegenstand der Nachweisung	Haushalte insgesamt	Davon nach dem monatlichen Haushaltsnettoeinkommen von ... bis unter ... EUR							
			unter 900	900 – 1 300	1 300 – 1 500	1 500 – 2 000	2 000 – 2 600	2 600 – 3 600	3 600 – 5 000	5 000 – 18 000
<b>je Haushalt und Monat in EUR</b>										
<b>43</b>	<b>Ausgabefähige Einkommen und Einnahmen.....</b>	<b>2 034</b>	/	<b>1 174</b>	<b>1 429</b>	<b>1 770</b>	<b>2 295</b>	<b>3 039</b>	<b>(4 130)</b>	<b>(7 107)</b>
44	Einnahmen aus Vermögensumwandlung/Krediten...	386	/	(98)	(59)	(183)	(300)	1 162	(1 117)	/
45	Einnahmen aus der Auflösung von Sachvermögen	/	/	-	/	/	/	-	-	-
46	Einnahmen aus der Auflösung von Geldvermögen	194	/	(83)	(46)	(144)	(286)	(279)	(827)	/
47	Einnahmen aus Kreditaufnahme.....	(142)	-	/	/	/	/	/	/	/
48	Aufnahme von Hypotheken, Grundschulden.....	/	-	/	-	-	-	/	/	-
49	Aufnahme von Konsumentenkrediten.....	(32)	-	/	/	/	/	/	/	/
<b>50</b>	<b>Gesamteinnahmen.....</b>	<b>2 867</b>	/	<b>1 342</b>	<b>1 616</b>	<b>2 310</b>	<b>3 236</b>	<b>5 222</b>	<b>(6 469)</b>	<b>(9 146)</b>
<b>51</b>	<b>Private Konsumausgaben.....</b>	<b>1 746</b>	/	<b>1 226</b>	<b>1 344</b>	<b>1 625</b>	<b>1 965</b>	<b>2 378</b>	<b>(3 270)</b>	<b>(3 467)</b>
52	Nahrungsmittel, Getränke und Tabakwaren.....	277	/	239	253	278	299	311	(337)	(369)
53	Bekleidung und Schuhe.....	104	/	71	74	97	124	147	(208)	(172)
54	Wohnen, Energie und Wohnungsinstandhaltung...	664	/	533	561	633	720	854	(1 015)	(1 037)
55	Innenausstattungen, Haushaltsgeräte und -gegenstände.....	70	/	47	47	52	84	96	(183)	(220)
56	Gesundheitspflege.....	42	/	18	23	32	46	71	(111)	(219)
57	Verkehr.....	189	/	81	111	173	222	297	(642)	(399)
58	Post- und Telekommunikation.....	65	/	54	60	63	72	75	(93)	(89)
59	Freizeit, Unterhaltung und Kultur.....	161	/	81	100	144	193	260	(338)	(471)
60	Bildungswesen.....	26	/	(12)	(17)	27	33	36	(57)	/
61	Beherbergungs- und Gaststättendienstleistungen	67	/	33	42	53	86	114	(140)	(203)
62	andere Waren und Dienstleistungen.....	81	/	58	56	72	86	116	(146)	(262)
<b>63</b>	<b>Andere Ausgaben.....</b>	<b>682</b>	/	<b>120</b>	<b>162</b>	<b>347</b>	<b>581</b>	<b>1 780</b>	<b>(1 976)</b>	<b>(4 229)</b>
64	sonstige Steuern.....	8	-	/	/	(9)	(6)	(10)	(17)	/
65	dar. Kraftfahrzeugsteuer.....	7	-	/	/	(8)	(5)	(9)	(16)	/
66	freiwillige Beiträge zur gesetzlichen Rentenversicherung (auch VBL).....	6	-	/	/	(3)	(7)	(17)	/	/
67	Versicherungsbeiträge.....	70	/	38	46	69	75	109	(130)	(221)
68	darunter: Beiträge für zusätzliche Kranken- und Pflegeversicherung.....	9	/	(5)	(6)	(8)	8	12	(21)	/
69	Beiträge für Kfz-Versicherungen.....	22	/	(15)	(18)	25	22	30	(25)	/
70	sonstige Übertragungen und Ausgaben.....	44	/	(18)	18	37	56	70	(116)	(231)
71	dar. Geldspenden.....	2	/	/	/	/	(3)	(3)	/	/
72	Tilgung und Verzinsung von Krediten <sup>2)</sup> .....	119	/	(24)	(35)	61	131	228	(539)	/
73	darunter: Zinsen für Baudarlehen u. Ä. ....	28	-	/	/	/	(25)	(66)	(172)	/
74	Zinsen für Konsumentenkredite <sup>2)</sup> .....	9	/	(4)	(6)	7	13	13	(28)	/
75	Ausgaben für die Bildung von Sachvermögen.....	(134)	/	-	-	-	/	/	/	/
76	Ausgaben für die Bildung von Geldvermögen.....	302	/	(33)	56	169	301	470	(982)	(2 171)
<b>77</b>	<b>Gesamtausgaben.....</b>	<b>2 876</b>	/	<b>1 416</b>	<b>1 634</b>	<b>2 329</b>	<b>3 187</b>	<b>5 179</b>	<b>(6 468)</b>	<b>(9 167)</b>
78	Statistische Differenz.....	- 9	/	- 73	- 18	- 19	49	43	(1)	(-21)
Nachrichtlich:										
79	Übrige Ausgaben <sup>3)</sup> .....	156	/	- 4	60	118	230	329	(481)	(726)
80	Ersparnis.....	132	/	- 48	25	27	100	332	(379)	(2 914)

1) Ohne Beiträge für zusätzliche Kranken- und Pflegeversicherung. – 2) Einschließlich Überziehungszinsen. – 3) Sonstige Steuern, freiwillige Beiträge zur gesetzlichen Rentenversicherung, Versicherungsbeiträge, sonstige Übertragungen und Ausgaben, Zinsen für Kredite sowie statistische Differenz.

Hinweis: Einigen Einnahmepositionen (z. B. Beihilfen im öffentlichen Dienst sowie Erstattungen und Leistungen privater Krankenversicherungen) stehen entsprechende Ausgabepositionen (z. B. für Arzt- und Medikamentenrechnungen) gegenüber.

Einkommens- und Verbrauchsstichprobe

6 Einkommen und Einnahmen sowie Ausgaben privater Haushalte 2013

nach monatlichem Haushaltsnettoeinkommen und Haushaltstyp

6.6 Alleinerziehende mit 2 ledigen Kindern unter 18 Jahren

Lfd. Nr.	Gegenstand der Nachweisung	Haushalte insgesamt	Davon nach dem monatlichen Haushaltsnettoeinkommen							von ... bis unter ... EUR	
			unter 900	900 – 1 300	1 300 – 1 500	1 500 – 2 000	2 000 – 2 600	2 600 – 3 600	3 600 – 5 000	5 000 – 18 000	
1	Erfasste Haushalte (Anzahl).....	510	/	/	/	113	119	132	(83)	(30)	
2	Hochgerechnete Haushalte (1 000).....	324	/	/	/	95	78	66	(34)	(13)	
<b>je Haushalt und Monat in EUR</b>											
3	Bruttoeinkommen aus unselbstständiger Arbeit.....	1 339	/	/	/	(578)	1 201	2 069	(2 771)	(3 330)	
4	dar.: der Haupteinkommensbezieher/-innen.....	1 326	/	/	/	(569)	(1 188)	2 056	(2 751)	(3 320)	
5	der Ehe- bzw. Lebenspartner/-innen.....	-	-	-	-	-	-	-	-	-	
6	Bruttoeinkommen aus selbstständiger Arbeit.....	(106)	/	/	-	/	/	/	/	/	
7	Einnahmen aus Vermögen.....	232	/	-	-	/	(110)	(336)	(782)	(915)	
8	dar.: aus Vermietung und Verpachtung.....	(20)	-	-	-	/	/	/	/	/	
9	unterstellte Mietzahlungen für ETW u. Ä. ....	206	-	-	-	/	/	(308)	(657)	(724)	
10	Einkommen aus öffentlichen Transferzahlungen.....	828	/	/	/	999	795	595	(717)	(1 063)	
darunter:											
11	(Brutto) Renten der gesetzlichen Rentenversicherung.....	(43)	-	-	-	/	/	/	/	/	
12	(Brutto) Pensionen.....	/	-	-	-	-	/	/	/	/	
13	(Brutto) Renten der Zusatzversorgung des öffentlichen Dienstes.....	/	-	-	-	/	/	/	/	-	
14	Renten der gesetzlichen Unfallversicherung.....	/	-	-	-	-	/	/	-	/	
15	Arbeitslosengeld I.....	/	-	-	-	/	/	-	/	-	
16	Arbeitslosengeld II (Hartz IV), Sozialgeld.....	196	-	/	/	(380)	/	/	-	/	
17	Kurzarbeitergeld und laufende Übertragungen der Arbeitsförderung.....	/	-	-	-	/	-	-	-	-	
18	Kindergeld, Kinderzuschlag.....	368	/	/	/	380	373	366	(361)	(339)	
19	Mutterschaftsgeld.....	/	-	-	-	-	-	-	/	-	
20	Wohngeld.....	(14)	-	/	/	(30)	/	/	-	-	
21	Sozialhilfe.....	/	-	/	/	/	/	/	/	-	
22	Elterngeld, Landeserziehungsgeld, Betreuungsgeld.....	/	-	/	/	/	/	/	/	-	
23	BAföG.....	/	-	-	-	/	-	/	-	-	
24	Beihilfen im öffentlichen Dienst.....	(7)	-	-	-	-	-	-	-	-	
25	Pflegegeld.....	/	-	-	-	/	/	/	-	-	
26	Grundsicherung im Alter und bei Erwerbsminderung.....	-	-	-	-	-	-	-	-	-	
27	Einkommen aus nichtöffentlichen Transferzahlungen.....	421	/	/	/	(216)	(443)	557	(616)	(1 342)	
darunter:											
28	(Brutto) Werks- und Betriebsrenten.....	/	-	-	-	-	-	/	/	-	
29	Leistungen aus privaten Versicherungen.....	(9)	-	-	-	/	/	/	/	/	
30	dar. Erstattungen und Leistungen privater Krankenversicherungen.....	(7)	-	-	-	-	-	-	-	-	
31	Unterstützung von privaten Haushalten.....	405	/	/	/	(206)	(435)	533	(578)	(1 297)	
32	Einnahmen aus Untervermietung.....	/	-	-	-	-	/	/	/	-	
33	<b>Haushaltsbruttoeinkommen.....</b>	<b>2 929</b>	<b>/</b>	<b>/</b>	<b>/</b>	<b>1 898</b>	<b>2 566</b>	<b>3 735</b>	<b>(5 220)</b>	<b>(7 063)</b>	
abzüglich:											
34	Einkommen-/Lohn-, Kirchensteuer und Solidaritätszuschlag.....	174	/	/	/	(31)	(90)	287	(533)	(662)	
35	Pflichtbeiträge zur Sozialversicherung.....	265	/	/	/	(121)	(238)	448	(534)	(440)	
darunter:											
36	Beiträge zur privaten Krankenversicherung <sup>1)</sup> .....	(19)	-	-	-	/	/	/	(65)	/	
37	Beiträge freiwillig gesetzlich Versicherter zur Krankenversicherung.....	/	-	/	-	/	-	/	/	/	
zuzüglich:											
38	Arbeitgeberzuschüsse zur Krankenversicherung und Pflegeversicherung bei freiwilliger oder privater Krankenversicherung.....	/	-	-	-	-	-	/	/	/	
39	Zuschüsse der Rentenversicherungsträger zur freiwilligen oder privaten Krankenversicherung.....	/	-	-	-	-	-	-	-	/	
40	<b>Haushaltsnettoeinkommen.....</b>	<b>2 494</b>	<b>/</b>	<b>/</b>	<b>/</b>	<b>1 746</b>	<b>2 239</b>	<b>3 006</b>	<b>(4 176)</b>	<b>(5 978)</b>	
zuzüglich:											
41	Einnahmen aus dem Verkauf von Waren.....	23	-	-	/	/	(12)	(21)	/	/	
42	Sonstige Einnahmen.....	40	/	/	/	(16)	(116)	(15)	(25)	/	

Die Fußnoten folgen auf der zweiten Seite dieser Tabelle.

Einkommens- und Verbrauchsstichprobe

6 Einkommen und Einnahmen sowie Ausgaben privater Haushalte 2013

nach monatlichem Haushaltsnettoeinkommen und Haushaltstyp

6.6 Alleinerziehende mit 2 ledigen Kindern unter 18 Jahren

Lfd. Nr.	Gegenstand der Nachweisung	Haushalte insgesamt	Davon nach dem monatlichen Haushaltsnettoeinkommen von ... bis unter ... EUR							
			unter 900	900 – 1 300	1 300 – 1 500	1 500 – 2 000	2 000 – 2 600	2 600 – 3 600	3 600 – 5 000	5 000 – 18 000
<b>je Haushalt und Monat in EUR</b>										
<b>43</b>	<b>Ausgabefähige Einkommen und Einnahmen.....</b>	<b>2 557</b>	/	/	/	<b>1 769</b>	<b>2 366</b>	<b>3 042</b>	<b>(4 221)</b>	<b>(6 288)</b>
44	Einnahmen aus Vermögensumwandlung/Krediten...	485	/	/	/	(578)	(176)	(256)	(689)	/
45	Einnahmen aus der Auflösung von Sachvermögen	/	-	-	-	/	-	/	/	/
46	Einnahmen aus der Auflösung von Geldvermögen	224	/	/	/	(175)	(105)	(212)	(567)	/
47	Einnahmen aus Kreditaufnahme.....	/	-	-	-	/	/	/	/	/
48	Aufnahme von Hypotheken, Grundschulden.....	/	-	-	-	/	-	-	-	-
49	Aufnahme von Konsumentenkrediten.....	/	-	-	-	/	/	/	/	/
<b>50</b>	<b>Gesamteinnahmen.....</b>	<b>3 480</b>	/	/	/	<b>2 500</b>	<b>2 869</b>	<b>4 033</b>	<b>(5 977)</b>	<b>(10 554)</b>
<b>51</b>	<b>Private Konsumausgaben.....</b>	<b>2 235</b>	/	/	/	<b>1 765</b>	<b>2 102</b>	<b>2 493</b>	<b>(3 450)</b>	<b>(4 753)</b>
52	Nahrungsmittel, Getränke und Tabakwaren.....	347	/	/	/	319	357	359	(393)	(457)
53	Bekleidung und Schuhe.....	132	/	/	/	101	133	159	(202)	(192)
54	Wohnen, Energie und Wohnungsinstandhaltung...	810	/	/	/	684	751	907	(1 197)	(1 382)
55	Innenausstattungen, Haushaltsgeräte und -gegenstände.....	113	/	/	/	71	103	98	(206)	(485)
56	Gesundheitspflege.....	54	/	/	/	26	47	64	(136)	(138)
57	Verkehr.....	260	/	/	/	204	215	256	(464)	(961)
58	Post- und Telekommunikation.....	73	/	/	/	68	70	81	(90)	(105)
59	Freizeit, Unterhaltung und Kultur.....	220	/	/	/	131	222	272	(374)	(571)
60	Bildungswesen.....	37	/	/	/	(20)	(37)	(58)	(60)	/
61	Beherbergungs- und Gaststättendienstleistungen	85	/	/	/	55	74	112	(155)	(205)
62	andere Waren und Dienstleistungen.....	104	/	/	/	87	93	126	(171)	(169)
<b>63</b>	<b>Andere Ausgaben.....</b>	<b>867</b>	/	/	/	<b>616</b>	<b>447</b>	<b>858</b>	<b>(1 761)</b>	<b>(4 729)</b>
64	sonstige Steuern.....	9	-	/	/	/	(9)	(13)	/	/
65	dar. Kraftfahrzeugsteuer.....	(7)	-	/	/	/	/	(9)	/	/
66	freiwillige Beiträge zur gesetzlichen Rentenversicherung (auch VBL).....	(7)	-	-	-	/	/	(16)	/	/
67	Versicherungsbeiträge.....	81	/	/	/	(58)	70	109	(143)	(126)
68	darunter: Beiträge für zusätzliche Kranken- und Pflegeversicherung.....	10	/	/	/	/	(7)	(11)	(18)	/
69	Beiträge für Kfz-Versicherungen.....	23	/	/	/	(18)	(25)	(28)	/	/
70	sonstige Übertragungen und Ausgaben.....	46	/	/	/	(20)	35	54	(97)	/
71	dar. Geldspenden.....	(3)	-	-	-	/	/	/	(11)	/
72	Tilgung und Verzinsung von Krediten <sup>2)</sup> .....	175	-	-	/	(30)	(74)	(264)	(466)	(811)
73	darunter: Zinsen für Baudarlehen u. Ä. ....	58	-	-	-	/	/	(98)	(196)	/
74	Zinsen für Konsumentenkredite <sup>2)</sup> .....	9	-	-	/	(3)	(6)	(12)	(9)	/
75	Ausgaben für die Bildung von Sachvermögen.....	/	-	-	-	/	-	/	/	/
76	Ausgaben für die Bildung von Geldvermögen.....	434	/	/	/	(234)	255	396	(777)	(3 288)
<b>77</b>	<b>Gesamtausgaben.....</b>	<b>3 542</b>	/	/	/	<b>2 533</b>	<b>2 876</b>	<b>4 085</b>	<b>(6 277)</b>	<b>(10 583)</b>
78	Statistische Differenz.....	- 61	/	/	/	- 34	- 7	- 53	(-300)	(-29)
Nachrichtlich:										
79	Übrige Ausgaben <sup>3)</sup> .....	148	/	/	/	60	135	249	(161)	(703)
80	Ersparnis.....	173	/	/	/	(-56)	129	300	(611)	(832)

1) Ohne Beiträge für zusätzliche Kranken- und Pflegeversicherung. – 2) Einschließlich Überziehungszinsen. – 3) Sonstige Steuern, freiwillige Beiträge zur gesetzlichen Rentenversicherung, Versicherungsbeiträge, sonstige Übertragungen und Ausgaben, Zinsen für Kredite sowie statistische Differenz.

Hinweis: Einigen Einnahmepositionen (z. B. Beihilfen im öffentlichen Dienst sowie Erstattungen und Leistungen privater Krankenversicherungen) stehen entsprechende Ausgabepositionen (z. B. für Arzt- und Medikamentenrechnungen) gegenüber.

Einkommens- und Verbrauchsstichprobe

6 Einkommen und Einnahmen sowie Ausgaben privater Haushalte 2013

nach monatlichem Haushaltsnettoeinkommen und Haushaltstyp

6.7 Alleinerziehende mit 3 und mehr ledigen Kindern unter 18 Jahren

Lfd. Nr.	Gegenstand der Nachweisung	Haushalte insgesamt	Davon nach dem monatlichen Haushaltsnettoeinkommen von ... bis unter ... EUR							
			unter 900	900 – 1 300	1 300 – 1 500	1 500 – 2 000	2 000 – 2 600	2 600 – 3 600	3 600 – 5 000	5 000 – 18 000
1	Erfasste Haushalte (Anzahl).....	(93)	-	-	-	/	(28)	(31)	/	/
2	Hochgerechnete Haushalte (1 000).....	(64)	-	-	-	/	(20)	(20)	/	/
<b>je Haushalt und Monat in EUR</b>										
3	Bruttoeinkommen aus unselbstständiger Arbeit.....	(1 065)	-	-	-	/	/	/	/	/
4	dar.: der Haupteinkommensbezieher/-innen.....	(1 037)	-	-	-	/	/	/	/	/
5	der Ehe- bzw. Lebenspartner/-innen.....	-	-	-	-	-	-	-	-	-
6	Bruttoeinkommen aus selbstständiger Arbeit.....	/	-	-	-	/	/	/	/	/
7	Einnahmen aus Vermögen.....	(468)	-	-	-	/	/	/	/	/
8	dar.: aus Vermietung und Verpachtung.....	/	-	-	-	-	/	/	/	/
9	unterstellte Mietzahlungen für ETW u. Ä. ....	(284)	-	-	-	/	/	/	/	/
10	Einkommen aus öffentlichen Transferzahlungen.....	(1 328)	-	-	-	/	(1 522)	(1 065)	/	/
darunter:										
11	(Brutto) Renten der gesetzlichen Rentenversicherung.....	/	-	-	-	-	/	/	/	/
12	(Brutto) Pensionen.....	/	-	-	-	-	-	-	/	/
13	(Brutto) Renten der Zusatzversorgung des öffentlichen Dienstes.....	/	-	-	-	-	-	-	/	-
14	Renten der gesetzlichen Unfallversicherung.....	-	-	-	-	-	-	-	-	-
15	Arbeitslosengeld I.....	-	-	-	-	-	-	-	-	-
16	Arbeitslosengeld II (Hartz IV), Sozialgeld.....	(316)	-	-	-	/	/	/	-	-
17	Kurzarbeitergeld und laufende Übertragungen der Arbeitsförderung.....	/	-	-	-	-	-	/	-	-
18	Kindergeld, Kinderzuschlag.....	(632)	-	-	-	/	(638)	(639)	/	/
19	Mutterschaftsgeld.....	/	-	-	-	-	-	/	-	-
20	Wohngeld.....	(50)	-	-	-	/	/	/	-	/
21	Sozialhilfe.....	/	-	-	-	-	/	/	/	-
22	Elterngeld, Landeserziehungsgeld, Betreuungsgeld.....	/	-	-	-	/	/	/	-	-
23	BAföG.....	/	-	-	-	-	-	/	-	-
24	Beihilfen im öffentlichen Dienst.....	/	-	-	-	-	-	-	-	-
25	Pflegegeld.....	/	-	-	-	/	/	/	/	/
26	Grundsicherung im Alter und bei Erwerbsminderung.....	/	-	-	-	-	/	-	-	-
27	Einkommen aus nichtöffentlichen Transferzahlungen.....	(483)	-	-	-	/	/	/	/	/
darunter:										
28	(Brutto) Werks- und Betriebsrenten.....	-	-	-	-	-	-	-	-	-
29	Leistungen aus privaten Versicherungen.....	/	-	-	-	-	-	/	-	/
30	dar. Erstattungen und Leistungen privater Krankenversicherungen.....	/	-	-	-	-	-	-	-	-
31	Unterstützung von privaten Haushalten.....	(451)	-	-	-	/	/	/	/	/
32	Einnahmen aus Untervermietung.....	-	-	-	-	-	-	-	-	-
33	<b>Haushaltsbruttoeinkommen.....</b>	<b>(3 800)</b>	-	-	-	/	<b>(2 426)</b>	<b>(3 394)</b>	/	/
abzüglich:										
34	Einkommen-/Lohn-, Kirchensteuer und Solidaritätszuschlag.....	(357)	-	-	-	/	/	/	/	/
35	Pflichtbeiträge zur Sozialversicherung.....	(229)	-	-	-	/	/	/	/	/
darunter:										
36	Beiträge zur privaten Krankenversicherung <sup>1)</sup> .....	/	-	-	-	-	-	/	/	/
37	Beiträge freiwillig gesetzlich Versicherter zur Krankenversicherung.....	/	-	-	-	/	-	/	-	/
zuzüglich:										
38	Arbeitgeberzuschüsse zur Krankenversicherung und Pflegeversicherung bei freiwilliger oder privater Krankenversicherung.....	/	-	-	-	-	-	/	/	/
39	Zuschüsse der Rentenversicherungsträger zur freiwilligen oder privaten Krankenversicherung.....	/	-	-	-	-	-	-	/	-
40	<b>Haushaltsnettoeinkommen.....</b>	<b>(3 225)</b>	-	-	-	/	<b>(2 328)</b>	<b>(3 004)</b>	/	/
zuzüglich:										
41	Einnahmen aus dem Verkauf von Waren.....	/	-	-	-	/	/	/	/	/
42	Sonstige Einnahmen.....	(16)	-	-	-	/	/	/	/	/

Die Fußnoten folgen auf der zweiten Seite dieser Tabelle.



Einkommens- und Verbrauchsstichprobe

6 Einkommen und Einnahmen sowie Ausgaben privater Haushalte 2013

nach monatlichem Haushaltsnettoeinkommen und Haushaltstyp

6.7 Alleinerziehende mit 3 und mehr ledigen Kindern unter 18 Jahren

Lfd. Nr.	Gegenstand der Nachweisung	Haushalte insgesamt	Davon nach dem monatlichen Haushaltsnettoeinkommen von ... bis unter ... EUR							
			unter 900	900 – 1 300	1 300 – 1 500	1 500 – 2 000	2 000 – 2 600	2 600 – 3 600	3 600 – 5 000	5 000 – 18 000
<b>je Haushalt und Monat in EUR</b>										
43	<b>Ausgabefähige Einkommen und Einnahmen.....</b>	<b>(3 255)</b>	-	-	-	/	<b>(2 371)</b>	<b>(3 038)</b>	/	/
44	Einnahmen aus Vermögensumwandlung/Krediten...	(2 802)	-	-	-	/	/	/	/	/
45	Einnahmen aus der Auflösung von Sachvermögen	/	-	-	-	-	-	/	-	/
46	Einnahmen aus der Auflösung von Geldvermögen.	(2 799)	-	-	-	/	/	/	/	/
47	Einnahmen aus Kreditaufnahme.....	/	-	-	-	/	/	-	-	-
48	Aufnahme von Hypotheken, Grundschulden.....	-	-	-	-	-	-	-	-	-
49	Aufnahme von Konsumentenkrediten.....	/	-	-	-	/	/	-	-	-
50	<b>Gesamteinnahmen.....</b>	<b>(6 643)</b>	-	-	-	/	<b>(2 569)</b>	<b>(3 531)</b>	/	/
51	<b>Private Konsumausgaben.....</b>	<b>(2 695)</b>	-	-	-	/	<b>(2 106)</b>	<b>(2 592)</b>	/	/
52	Nahrungsmittel, Getränke und Tabakwaren.....	(432)	-	-	-	/	(389)	(451)	/	/
53	Bekleidung und Schuhe.....	(176)	-	-	-	/	(127)	(210)	/	/
54	Wohnen, Energie und Wohnungsinstandhaltung...	(993)	-	-	-	/	(789)	(987)	/	/
55	Innenausstattungen, Haushaltsgeräte und -gegenstände.....	(151)	-	-	-	/	(41)	(92)	/	/
56	Gesundheitspflege.....	(60)	-	-	-	/	/	(55)	/	/
57	Verkehr.....	(247)	-	-	-	/	(217)	(195)	/	/
58	Post- und Telekommunikation.....	(78)	-	-	-	/	(72)	(79)	/	/
59	Freizeit, Unterhaltung und Kultur.....	(281)	-	-	-	/	(204)	(267)	/	/
60	Bildungswesen.....	(62)	-	-	-	/	/	/	/	/
61	Beherbergungs- und Gaststätdienstleistungen	(101)	-	-	-	/	(89)	(102)	/	/
62	andere Waren und Dienstleistungen.....	(112)	-	-	-	/	(87)	(111)	/	/
63	<b>Andere Ausgaben.....</b>	<b>(3 050)</b>	-	-	-	/	<b>(295)</b>	<b>(608)</b>	/	/
64	sonstige Steuern.....	(16)	-	-	-	/	/	/	/	/
65	dar. Kraftfahrzeugsteuer.....	/	-	-	-	/	/	/	/	/
66	freiwillige Beiträge zur gesetzlichen Rentenversicherung (auch VBL).....	/	-	-	-	/	/	/	/	/
67	Versicherungsbeiträge.....	(84)	-	-	-	/	/	(69)	/	/
68	darunter: Beiträge für zusätzliche Kranken- und Pflegeversicherung.....	(14)	-	-	-	/	/	/	/	/
69	Beiträge für Kfz-Versicherungen.....	(35)	-	-	-	/	/	/	/	/
70	sonstige Übertragungen und Ausgaben.....	(65)	-	-	-	/	/	(101)	/	/
71	dar. Geldspenden.....	/	-	-	-	/	/	/	/	/
72	Tilgung und Verzinsung von Krediten <sup>2)</sup> .....	(197)	-	-	-	-	/	/	/	/
73	darunter: Zinsen für Baudarlehen u. Ä. ....	/	-	-	-	-	/	/	/	/
74	Zinsen für Konsumentenkredite <sup>2)</sup> .....	(8)	-	-	-	-	/	/	/	/
75	Ausgaben für die Bildung von Sachvermögen.....	/	-	-	-	-	-	-	/	/
76	Ausgaben für die Bildung von Geldvermögen.....	(2 670)	-	-	-	/	/	(230)	/	/
77	<b>Gesamtausgaben.....</b>	<b>(6 331)</b>	-	-	-	/	<b>(2 499)</b>	<b>(3 598)</b>	/	/
78	Statistische Differenz.....	(312)	-	-	-	/	(70)	(-67)	/	/
Nachrichtlich:										
79	Übrige Ausgaben <sup>3)</sup> .....	(556)	-	-	-	/	(208)	(192)	/	/
80	Ersparnis.....	(4)	-	-	-	/	(57)	(255)	/	/

1) Ohne Beiträge für zusätzliche Kranken- und Pflegeversicherung. – 2) Einschließlich Überziehungszinsen. – 3) Sonstige Steuern, freiwillige Beiträge zur gesetzlichen Rentenversicherung, Versicherungsbeiträge, sonstige Übertragungen und Ausgaben, Zinsen für Kredite sowie statistische Differenz.

Hinweis: Einigen Einnahmepositionen (z. B. Beihilfen im öffentlichen Dienst sowie Erstattungen und Leistungen privater Krankenversicherungen) stehen entsprechende Ausgabepositionen (z. B. für Arzt- und Medikamentenrechnungen) gegenüber.

## Einkommens- und Verbrauchsstichprobe

## 6 Einkommen und Einnahmen sowie Ausgaben privater Haushalte 2013

## nach monatlichem Haushaltsnettoeinkommen und Haushaltstyp

## 6.8 Paare

Lfd. Nr.	Gegenstand der Nachweisung	Haushalte insgesamt	Davon nach dem monatlichen Haushaltsnettoeinkommen							5 000 – 18 000
			von ... bis unter ... EUR							
			unter 900	900 – 1 300	1 300 – 1 500	1 500 – 2 000	2 000 – 2 600	2 600 – 3 600	3 600 – 5 000	
1	Erfasste Haushalte (Anzahl).....	27 392	(99)	490	444	1 775	3 348	6 429	7 365	7 442
2	Hochgerechnete Haushalte (1 000).....	17 061	(87)	448	384	1 446	2 416	4 095	4 088	4 096
<b>je Haushalt und Monat in EUR</b>										
3	Bruttoeinkommen aus unselbstständiger Arbeit.....	2 948	(502)	299	376	635	1 064	1 959	3 512	5 887
4	dar.: der Haupteinkommensbezieher/-innen.....	2 105	(344)	234	291	491	842	1 457	2 472	4 115
5	der Ehe- bzw. Lebenspartner/-innen.....	840	/	(65)	86	143	221	499	1 036	1 765
6	Bruttoeinkommen aus selbstständiger Arbeit.....	357	/	(77)	(74)	84	109	171	294	912
7	Einnahmen aus Vermögen.....	553	(-403)	24	42	125	255	411	619	1 083
8	dar.: aus Vermietung und Verpachtung.....	92	/	/	/	(7)	17	37	73	260
9	unterstellte Mietzahlungen für ETW u. Ä. ....	409	(-407)	(2)	31	106	217	341	502	700
10	Einkommen aus öffentlichen Transferzahlungen.....	1 104	(692)	833	970	1 118	1 219	1 168	973	1 149
darunter:										
11	(Brutto) Renten der gesetzlichen Rentenversicherung.....	564	(364)	432	555	792	937	777	384	249
12	(Brutto) Pensionen.....	179	/	/	/	(20)	39	115	239	360
13	(Brutto) Renten der Zusatzversorgung des öffentlichen Dienstes.....	29	/	/	/	14	27	41	34	23
14	Renten der gesetzlichen Unfallversicherung.....	5	/	/	/	(5)	(5)	(5)	(6)	(5)
15	Arbeitslosengeld I.....	19	/	(34)	/	38	23	21	17	(9)
16	Arbeitslosengeld II (Hartz IV), Sozialgeld.....	24	/	199	185	91	30	(8)	/	-
17	Kurzarbeitergeld und laufende Übertragungen der Arbeitsförderung.....	3	-	/	/	/	/	(3)	(3)	(3)
18	Kindergeld, Kinderzuschlag.....	117	/	(35)	(58)	60	66	92	145	182
19	Mutterschaftsgeld.....	3	-	/	/	/	/	(3)	(4)	(5)
20	Wohngeld.....	2	/	/	/	(4)	(3)	(2)	(2)	/
21	Sozialhilfe.....	(1)	-	/	/	/	/	/	/	/
22	Elterngeld, Landeserziehungsgeld, Betreuungsgeld.....	29	/	/	/	(12)	18	24	38	42
23	BAföG.....	10	/	(35)	(47)	(31)	(20)	(9)	(2)	/
24	Beihilfen im öffentlichen Dienst.....	25	.	.	.	.	.	.	.	.
25	Pflegegeld.....	6	/	/	/	(9)	9	8	5	(4)
26	Grundsicherung im Alter und bei Erwerbsminderung.....	3	/	(53)	(32)	/	/	/	/	/
27	Einkommen aus nichtöffentlichen Transferzahlungen.....	229	(97)	88	135	115	114	150	200	471
darunter:										
28	(Brutto) Werks- und Betriebsrenten.....	57	/	/	(18)	21	32	50	65	95
29	Leistungen aus privaten Versicherungen.....	46	/	/	/	(4)	8	15	37	135
30	dar. Erstattungen und Leistungen privater Krankenversicherungen.....	33	.	.	.	.	.	.	.	.
31	Unterstützung von privaten Haushalten.....	111	/	78	104	83	66	74	84	215
32	Einnahmen aus Untervermietung.....	1	-	/	/	/	/	(1)	(1)	(3)
33	<b>Haushaltsbruttoeinkommen.....</b>	<b>5 193</b>	<b>(1 003)</b>	<b>1 321</b>	<b>1 597</b>	<b>2 077</b>	<b>2 762</b>	<b>3 859</b>	<b>5 600</b>	<b>9 506</b>
abzüglich:										
34	Einkommen-/Lohn-, Kirchensteuer und Solidaritätszuschlag.....	591	/	(32)	(37)	60	113	255	588	1 521
35	Pflichtbeiträge zur Sozialversicherung.....	669	(261)	139	159	240	344	522	800	1 144
darunter:										
36	Beiträge zur privaten Krankenversicherung <sup>1)</sup> .....	76	/	/	/	(12)	17	32	68	198
37	Beiträge freiwillig gesetzlich Versicherter zur Krankenversicherung.....	72	/	(18)	(14)	(13)	14	24	59	199
zuzüglich:										
38	Arbeitgeberzuschüsse zur Krankenversicherung und Pflegeversicherung bei freiwilliger oder privater Krankenversicherung.....	37	/	/	/	/	/	(3)	23	126
39	Zuschüsse der Rentenversicherungsträger zur freiwilligen oder privaten Krankenversicherung.....	4	/	/	/	(1)	3	4	5	7
40	<b>Haushaltsnettoeinkommen.....</b>	<b>3 975</b>	<b>(640)</b>	<b>1 152</b>	<b>1 403</b>	<b>1 779</b>	<b>2 309</b>	<b>3 090</b>	<b>4 241</b>	<b>6 974</b>
zuzüglich:										
41	Einnahmen aus dem Verkauf von Waren.....	34	/	(8)	(11)	11	19	27	41	53
42	Sonstige Einnahmen.....	27	(14)	10	13	13	17	22	27	46

Die Fußnoten folgen auf der zweiten Seite dieser Tabelle.

## Einkommens- und Verbrauchsstichprobe

## 6 Einkommen und Einnahmen sowie Ausgaben privater Haushalte 2013

## nach monatlichem Haushaltsnettoeinkommen und Haushaltstyp

## 6.8 Paare

Lfd. Nr.	Gegenstand der Nachweisung	Haushalte insgesamt	Davon nach dem monatlichen Haushaltsnettoeinkommen von ... bis unter ... EUR							
			unter 900	900 – 1 300	1 300 – 1 500	1 500 – 2 000	2 000 – 2 600	2 600 – 3 600	3 600 – 5 000	5 000 – 18 000
<b>je Haushalt und Monat in EUR</b>										
<b>43</b>	<b>Ausgabefähige Einkommen und Einnahmen.....</b>	<b>4 035</b>	<b>(700)</b>	<b>1 170</b>	<b>1 427</b>	<b>1 803</b>	<b>2 345</b>	<b>3 138</b>	<b>4 309</b>	<b>7 073</b>
44	Einnahmen aus Vermögensumwandlung/Krediten...	1 312	(2 012)	782	476	537	747	894	1 290	2 479
45	Einnahmen aus der Auflösung von Sachvermögen	51	/	/	/	/	(35)	(19)	(32)	115
46	Einnahmen aus der Auflösung von Geldvermögen	963	(1 569)	541	290	418	646	666	934	1 765
47	Einnahmen aus Kreditaufnahme.....	297	/	/	/	(81)	66	209	324	598
48	Aufnahme von Hypotheken, Grundschulden.....	243	/	/	/	/	/	(162)	(255)	532
49	Aufnahme von Konsumentenkrediten.....	54	/	/	/	(34)	(34)	47	69	66
<b>50</b>	<b>Gesamteinnahmen.....</b>	<b>6 607</b>	<b>(3 088)</b>	<b>2 123</b>	<b>2 099</b>	<b>2 640</b>	<b>3 549</b>	<b>4 809</b>	<b>6 987</b>	<b>12 217</b>
<b>51</b>	<b>Private Konsumausgaben.....</b>	<b>3 054</b>	<b>(1 893)</b>	<b>1 356</b>	<b>1 544</b>	<b>1 798</b>	<b>2 217</b>	<b>2 664</b>	<b>3 290</b>	<b>4 497</b>
52	Nahrungsmittel, Getränke und Tabakwaren.....	425	(328)	286	309	336	371	406	448	512
53	Bekleidung und Schuhe.....	152	(78)	47	57	73	92	125	166	252
54	Wohnen, Energie und Wohnungsinstandhaltung...	994	(759)	587	643	690	804	923	1 072	1 289
55	Innenausstattungen, Haushaltsgeräte und -gegenstände.....	166	(105)	43	49	82	104	137	176	278
56	Gesundheitspflege.....	137	(93)	25	43	56	71	96	130	275
57	Verkehr.....	448	(147)	120	143	189	292	365	514	719
58	Post- und Telekommunikation.....	75	(45)	51	53	59	62	71	81	90
59	Freizeit, Unterhaltung und Kultur.....	335	(156)	99	131	160	224	278	357	547
60	Bildungswesen.....	29	/	(11)	(16)	11	13	20	32	53
61	Beherbergungs- und Gaststättendienstleistungen	170	(90)	44	48	71	98	139	182	294
62	andere Waren und Dienstleistungen.....	123	(71)	43	53	71	86	104	131	188
<b>63</b>	<b>Andere Ausgaben.....</b>	<b>2 231</b>	<b>(909)</b>	<b>670</b>	<b>405</b>	<b>586</b>	<b>913</b>	<b>1 343</b>	<b>2 247</b>	<b>4 832</b>
64	sonstige Steuern.....	18	/	(7)	(7)	11	14	15	19	22
65	dar. Kraftfahrzeugsteuer.....	15	/	(7)	(7)	10	13	14	17	20
66	freiwillige Beiträge zur gesetzlichen Rentenversicherung (auch VBL).....	15	/	/	/	(2)	3	7	15	39
67	Versicherungsbeiträge..... darunter:	164	(69)	49	50	77	101	139	187	259
68	Beiträge für zusätzliche Kranken- und Pflegeversicherung.....	23	/	(6)	(6)	10	13	20	27	38
69	Beiträge für Kfz-Versicherungen.....	45	/	20	20	31	38	45	51	52
70	sonstige Übertragungen und Ausgaben.....	163	(59)	33	65	59	97	129	170	294
71	dar. Geldspenden.....	12	/	(4)	(4)	4	6	8	11	24
72	Tilgung und Verzinsung von Krediten <sup>2)</sup> ..... darunter:	369	/	(46)	29	53	78	186	402	875
73	Zinsen für Baudarlehen u. Ä. ....	120	/	/	/	(8)	16	50	142	296
74	Zinsen für Konsumentenkredite <sup>2)</sup> .....	12	/	(4)	(5)	5	8	11	16	15
75	Ausgaben für die Bildung von Sachvermögen.....	355	/	/	/	(45)	65	189	368	836
76	Ausgaben für die Bildung von Geldvermögen.....	1 147	(331)	296	243	339	555	678	1 087	2 506
<b>77</b>	<b>Gesamtausgaben.....</b>	<b>6 545</b>	<b>(3 177)</b>	<b>2 197</b>	<b>2 145</b>	<b>2 684</b>	<b>3 587</b>	<b>4 784</b>	<b>6 925</b>	<b>11 994</b>
78	Statistische Differenz.....	62	(-89)	-74	-45	-44	-38	25	62	223
Nachrichtlich:										
79	Übrige Ausgaben <sup>3)</sup> .....	554	(228)	31	86	118	200	376	610	1 148
80	Ersparnis.....	427	(-1 421)	-217	-203	-113	-72	98	409	1 428

1) Ohne Beiträge für zusätzliche Kranken- und Pflegeversicherung. – 2) Einschließlich Überziehungszinsen. – 3) Sonstige Steuern, freiwillige Beiträge zur gesetzlichen Rentenversicherung, Versicherungsbeiträge, sonstige Übertragungen und Ausgaben, Zinsen für Kredite sowie statistische Differenz.

Hinweis: Einigen Einnahmepositionen (z. B. Beihilfen im öffentlichen Dienst sowie Erstattungen und Leistungen privater Krankenversicherungen) stehen entsprechende Ausgabepositionen (z. B. für Arzt- und Medikamentenrechnungen) gegenüber.

Einkommens- und Verbrauchsstichprobe

6 Einkommen und Einnahmen sowie Ausgaben privater Haushalte 2013

nach monatlichem Haushaltsnettoeinkommen und Haushaltstyp

6.9 Paare ohne Kind

Lfd. Nr.	Gegenstand der Nachweisung	Haushalte insgesamt	Davon nach dem monatlichen Haushaltsnettoeinkommen							
			von ... bis unter ... EUR							
			unter 900	900 – 1 300	1 300 – 1 500	1 500 – 2 000	2 000 – 2 600	2 600 – 3 600	3 600 – 5 000	5 000 – 18 000
1	Erfasste Haushalte (Anzahl).....	18 797	(91)	454	392	1 524	2 780	4 840	4 651	4 065
2	Hochgerechnete Haushalte (1 000).....	11 398	(78)	403	322	1 188	1 952	2 933	2 381	2 140
<b>je Haushalt und Monat in EUR</b>										
3	Bruttoeinkommen aus unselbstständiger Arbeit.....	2 312	(496)	296	361	593	889	1 611	3 143	5 337
4	dar.: der Haupteinkommensbezieher/-innen.....	1 558	(320)	229	280	450	693	1 153	2 063	3 445
5	der Ehe- bzw. Lebenspartner/-innen.....	753	/	(67)	(81)	143	196	458	1 080	1 889
6	Bruttoeinkommen aus selbstständiger Arbeit.....	281	/	(68)	/	(65)	86	149	274	847
7	Einnahmen aus Vermögen.....	539	(-412)	26	46	138	292	456	642	1 189
8	dar.: aus Vermietung und Verpachtung.....	104	/	/	/	(7)	19	46	102	352
9	unterstellte Mietzahlungen für ETW u. Ä. ....	370	(-415)	(3)	(33)	118	249	367	476	653
10	Einkommen aus öffentlichen Transferzahlungen.....	1 322	(714)	838	979	1 154	1 335	1 399	1 251	1 542
darunter:										
11	(Brutto) Renten der gesetzlichen Rentenversicherung.....	834	(406)	474	657	957	1 149	1 072	649	467
12	(Brutto) Pensionen.....	263	/	/	/	(24)	46	160	401	677
13	(Brutto) Renten der Zusatzversorgung des öffentlichen Dienstes.....	42	/	/	/	17	33	56	57	43
14	Renten der gesetzlichen Unfallversicherung.....	6	/	/	/	(6)	(6)	(6)	(8)	(7)
15	Arbeitslosengeld I.....	17	/	/	/	(27)	(19)	16	15	(9)
16	Arbeitslosengeld II (Hartz IV), Sozialgeld.....	15	/	186	(118)	(29)	/	/	/	-
17	Kurzarbeitergeld und laufende Übertragungen der Arbeitsförderung.....	(3)	-	/	/	/	/	/	(3)	/
18	Kindergeld, Kinderzuschlag.....	10	-	/	(26)	(16)	(11)	6	7	13
19	Mutterschaftsgeld.....	(1)	-	/	-	/	/	/	/	/
20	Wohngeld.....	(1)	/	/	/	/	/	/	/	/
21	Sozialhilfe.....	(1)	-	/	/	/	/	/	/	-
22	Elterngeld, Landeserziehungsgeld, Betreuungsgeld.....	/	-	-	-	/	/	/	-	-
23	BAföG.....	11	/	(38)	(52)	(28)	(18)	(8)	/	/
24	Beihilfen im öffentlichen Dienst.....	30	.	.	.	.	.	.	.	.
25	Pflegegeld.....	7	/	/	/	(10)	10	9	(5)	(4)
26	Grundsicherung im Alter und bei Erwerbsminderung.....	4	/	(59)	(35)	/	/	/	/	/
27	Einkommen aus nichtöffentlichen Transferzahlungen.....	257	(109)	89	145	123	126	171	254	625
darunter:										
28	(Brutto) Werks- und Betriebsrenten.....	85	/	/	(22)	26	39	69	110	180
29	Leistungen aus privaten Versicherungen.....	52	/	/	/	(4)	8	16	50	186
30	dar. Erstattungen und Leistungen privater Krankenversicherungen.....	37	.	.	.	.	.	.	.	.
31	Unterstützung von privaten Haushalten.....	103	/	78	110	88	68	73	75	222
32	Einnahmen aus Untervermietung.....	(2)	-	/	/	/	/	/	/	(4)
33	<b>Haushaltsbruttoeinkommen.....</b>	<b>4 712</b>	<b>(1 007)</b>	<b>1 317</b>	<b>1 592</b>	<b>2 073</b>	<b>2 729</b>	<b>3 788</b>	<b>5 566</b>	<b>9 544</b>
abzüglich:										
34	Einkommen-/Lohn-, Kirchensteuer und Solidaritätszuschlag.....	496	/	(29)	(29)	53	102	236	589	1 526
35	Pflichtbeiträge zur Sozialversicherung.....	594	(263)	139	164	244	328	493	786	1 118
darunter:										
36	Beiträge zur privaten Krankenversicherung <sup>1)</sup> .....	72	/	/	/	(12)	17	36	84	209
37	Beiträge freiwillig gesetzlich Versicherter zur Krankenversicherung.....	59	/	(17)	/	(12)	15	24	57	188
zuzüglich:										
38	Arbeitgeberzuschüsse zur Krankenversicherung und Pflegeversicherung bei freiwilliger oder privater Krankenversicherung.....	27	/	/	/	/	/	(3)	21	115
39	Zuschüsse der Rentenversicherungsträger zur freiwilligen oder privaten Krankenversicherung.....	7	/	/	/	(2)	3	5	9	14
40	<b>Haushaltsnettoeinkommen.....</b>	<b>3 655</b>	<b>(644)</b>	<b>1 152</b>	<b>1 401</b>	<b>1 778</b>	<b>2 303</b>	<b>3 067</b>	<b>4 221</b>	<b>7 029</b>
zuzüglich:										
41	Einnahmen aus dem Verkauf von Waren.....	29	/	(7)	(13)	12	14	26	41	50
42	Sonstige Einnahmen.....	24	(15)	11	13	13	17	20	27	43

Die Fußnoten folgen auf der zweiten Seite dieser Tabelle.

## Einkommens- und Verbrauchsstichprobe

## 6 Einkommen und Einnahmen sowie Ausgaben privater Haushalte 2013

## nach monatlichem Haushaltsnettoeinkommen und Haushaltstyp

## 6.9 Paare ohne Kind

Lfd. Nr.	Gegenstand der Nachweisung	Haushalte insgesamt	Davon nach dem monatlichen Haushaltsnettoeinkommen von ... bis unter ... EUR							
			unter 900	900 – 1 300	1 300 – 1 500	1 500 – 2 000	2 000 – 2 600	2 600 – 3 600	3 600 – 5 000	5 000 – 18 000
<b>je Haushalt und Monat in EUR</b>										
<b>43</b>	<b>Ausgabefähige Einkommen und Einnahmen.....</b>	<b>3 709</b>	<b>(709)</b>	<b>1 169</b>	<b>1 427</b>	<b>1 802</b>	<b>2 333</b>	<b>3 114</b>	<b>4 289</b>	<b>7 122</b>
44	Einnahmen aus Vermögensumwandlung/Krediten...	1 310	(1 891)	813	496	542	822	894	1 446	2 795
45	Einnahmen aus der Auflösung von Sachvermögen	64	/	/	/	/	(43)	(26)	(46)	(174)
46	Einnahmen aus der Auflösung von Geldvermögen	1 052	(1 544)	555	320	434	736	766	1 155	2 147
47	Einnahmen aus Kreditaufnahme.....	194	/	/	/	(68)	(43)	102	245	474
48	Aufnahme von Hypotheken, Grundschulden.....	152	/	/	/	/	/	(67)	(187)	(419)
49	Aufnahme von Konsumentenkrediten.....	41	/	/	/	(20)	(25)	35	(58)	(55)
<b>50</b>	<b>Gesamteinnahmen.....</b>	<b>6 108</b>	<b>(2 977)</b>	<b>2 150</b>	<b>2 116</b>	<b>2 641</b>	<b>3 586</b>	<b>4 737</b>	<b>7 110</b>	<b>12 561</b>
<b>51</b>	<b>Private Konsumausgaben.....</b>	<b>2 869</b>	<b>(1 896)</b>	<b>1 317</b>	<b>1 553</b>	<b>1 781</b>	<b>2 211</b>	<b>2 658</b>	<b>3 264</b>	<b>4 448</b>
52	Nahrungsmittel, Getränke und Tabakwaren.....	388	(325)	276	300	327	359	386	410	460
53	Bekleidung und Schuhe.....	128	(75)	44	59	69	86	116	148	222
54	Wohnen, Energie und Wohnungsinstandhaltung...	950	(753)	583	642	686	812	928	1 054	1 260
55	Innenausstattungen, Haushaltsgeräte und -gegenstände.....	155	(107)	40	49	83	107	139	182	270
56	Gesundheitspflege.....	155	(100)	26	46	62	79	113	170	360
57	Verkehr.....	412	(155)	113	152	178	281	361	509	725
58	Post- und Telekommunikation.....	67	(42)	50	50	55	57	65	76	85
59	Freizeit, Unterhaltung und Kultur.....	323	(163)	96	140	167	236	292	376	546
60	Bildungswesen.....	10	/	(7)	(16)	8	7	8	11	14
61	Beherbergungs- und Gaststättendienstleistungen	169	(94)	42	49	75	102	147	201	321
62	andere Waren und Dienstleistungen.....	113	(63)	40	50	71	85	101	127	186
<b>63</b>	<b>Andere Ausgaben.....</b>	<b>2 076</b>	<b>(817)</b>	<b>706</b>	<b>406</b>	<b>604</b>	<b>977</b>	<b>1 310</b>	<b>2 355</b>	<b>5 192</b>
64	sonstige Steuern.....	18	/	(7)	(8)	11	14	16	19	23
65	dar. Kraftfahrzeugsteuer.....	15	/	(6)	(8)	10	13	14	17	20
66	freiwillige Beiträge zur gesetzlichen Rentenversicherung (auch VBL).....	13	/	/	/	(2)	3	7	15	38
67	Versicherungsbeiträge..... darunter:	147	(73)	47	51	80	99	133	180	248
68	Beiträge für zusätzliche Kranken- und Pflegeversicherung.....	25	/	(6)	(7)	11	14	23	32	45
69	Beiträge für Kfz-Versicherungen.....	44	/	18	20	33	37	44	52	55
70	sonstige Übertragungen und Ausgaben.....	190	(64)	31	69	65	108	148	225	404
71	dar. Geldspenden.....	12	/	(4)	(5)	5	6	9	13	29
72	Tilgung und Verzinsung von Krediten <sup>2)</sup> ..... darunter:	259	/	(38)	(30)	48	67	143	310	738
73	Zinsen für Baudarlehen u. Ä. ....	74	/	/	/	(8)	14	34	97	218
74	Zinsen für Konsumentenkredite <sup>2)</sup> .....	9	/	(3)	(5)	4	7	9	12	14
75	Ausgaben für die Bildung von Sachvermögen.....	245	/	/	/	(54)	54	98	304	697
76	Ausgaben für die Bildung von Geldvermögen.....	1 205	(363)	318	237	343	631	765	1 303	3 043
<b>77</b>	<b>Gesamtausgaben.....</b>	<b>6 035</b>	<b>(3 090)</b>	<b>2 191</b>	<b>2 152</b>	<b>2 682</b>	<b>3 618</b>	<b>4 697</b>	<b>6 994</b>	<b>12 284</b>
78	Statistische Differenz.....	74	(-112)	- 41	- 35	- 41	- 33	40	116	277
Nachrichtlich:										
79	Übrige Ausgaben <sup>3)</sup> .....	524	(236)	55	101	130	213	387	664	1 222
80	Ersparnis.....	316	(-1 422)	- 203	- 227	- 109	- 90	69	361	1 452

1) Ohne Beiträge für zusätzliche Kranken- und Pflegeversicherung. – 2) Einschließlich Überziehungszinsen. – 3) Sonstige Steuern, freiwillige Beiträge zur gesetzlichen Rentenversicherung, Versicherungsbeiträge, sonstige Übertragungen und Ausgaben, Zinsen für Kredite sowie statistische Differenz.

Hinweis: Einigen Einnahmepositionen (z. B. Beihilfen im öffentlichen Dienst sowie Erstattungen und Leistungen privater Krankenversicherungen) stehen entsprechende Ausgabepositionen (z. B. für Arzt- und Medikamentenrechnungen) gegenüber.

Einkommens- und Verbrauchsstichprobe

6 Einkommen und Einnahmen sowie Ausgaben privater Haushalte 2013

nach monatlichem Haushaltsnettoeinkommen und Haushaltstyp

6.10 Paare mit ledigem Kind/ledigen Kindern unter 18 Jahren

Lfd. Nr.	Gegenstand der Nachweisung	Haushalte insgesamt	Davon nach dem monatlichen Haushaltsnettoeinkommen von ... bis unter ... EUR							
			unter 900	900 – 1 300	1 300 – 1 500	1 500 – 2 000	2 000 – 2 600	2 600 – 3 600	3 600 – 5 000	5 000 – 18 000
1	Erfasste Haushalte (Anzahl).....	8 595	/	(36)	(52)	251	568	1 589	2 714	3 377
2	Hochgerechnete Haushalte (1 000).....	5 663	/	(45)	(62)	258	463	1 162	1 707	1 955
<b>je Haushalt und Monat in EUR</b>										
3	Bruttoeinkommen aus unselbstständiger Arbeit.....	4 230	/	/	(454)	824	1 801	2 835	4 027	6 490
4	dar.: der Haupteinkommensbezieher/-innen.....	3 206	/	/	(343)	678	1 470	2 224	3 043	4 847
5	der Ehe- bzw. Lebenspartner/-innen.....	1 015	-	/	/	(146)	325	603	974	1 630
6	Bruttoeinkommen aus selbstständiger Arbeit.....	511	/	/	/	(175)	(205)	226	323	983
7	Einnahmen aus Vermögen.....	583	/	/	/	(66)	99	297	587	968
8	dar.: aus Vermietung und Verpachtung.....	70	-	-	-	/	/	(16)	33	160
9	unterstellte Mietzahlungen für ETW u. Ä. ....	487	/	/	/	(49)	83	273	540	751
10	Einkommen aus öffentlichen Transferzahlungen.....	665	/	(793)	(924)	955	732	583	585	719
darunter:										
11	(Brutto) Renten der gesetzlichen Rentenversicherung.....	20	-	/	/	/	(43)	(31)	(14)	(11)
12	(Brutto) Pensionen.....	(9)	-	-	-	/	/	-	/	(12)
13	(Brutto) Renten der Zusatzversorgung des öffentlichen Dienstes.....	(1)	-	-	-	-	/	/	/	/
14	Renten der gesetzlichen Unfallversicherung.....	(3)	-	-	/	/	/	/	/	(3)
15	Arbeitslosengeld I.....	24	-	/	/	(86)	(42)	(32)	(19)	(9)
16	Arbeitslosengeld II (Hartz IV), Sozialgeld.....	41	/	/	(535)	(376)	(129)	(24)	/	-
17	Kurzarbeitergeld und laufende Übertragungen der Arbeitsförderung.....	(4)	-	-	/	/	/	/	/	/
18	Kindergeld, Kinderzuschlag.....	333	/	(232)	(224)	262	298	311	337	368
19	Mutterschaftsgeld.....	9	-	/	/	/	/	(9)	(9)	(9)
20	Wohngeld.....	5	/	/	/	(15)	(14)	(8)	(4)	/
21	Sozialhilfe.....	(1)	-	-	-	/	/	/	/	/
22	Elterngeld, Landeserziehungsgeld, Betreuungsgeld.....	87	/	/	/	(67)	94	84	92	89
23	BAföG.....	8	-	/	/	/	/	(11)	/	/
24	Beihilfen im öffentlichen Dienst.....	16	.	.	.	.	.	.	.	.
25	Pflegegeld.....	5	-	-	-	/	/	(4)	(5)	(5)
26	Grundsicherung im Alter und bei Erwerbsminderung.....	/	-	-	/	/	/	/	/	/
27	Einkommen aus nichtöffentlichen Transferzahlungen.....	173	-	/	/	75	63	99	125	303
darunter:										
28	(Brutto) Werks- und Betriebsrenten.....	(1)	-	/	/	-	/	/	/	/
29	Leistungen aus privaten Versicherungen.....	36	-	-	-	/	/	11	19	79
30	dar. Erstattungen und Leistungen privater Krankenversicherungen.....	24	.	.	.	.	.	.	.	.
31	Unterstützung von privaten Haushalten.....	125	-	/	/	(62)	53	77	96	208
32	Einnahmen aus Untervermietung.....	(1)	-	-	-	/	/	/	/	/
33	<b>Haushaltsbruttoeinkommen.....</b>	<b>6 163</b>	<b>/</b>	<b>(1 357)</b>	<b>(1 624)</b>	<b>2 096</b>	<b>2 903</b>	<b>4 040</b>	<b>5 648</b>	<b>9 464</b>
abzüglich:										
34	Einkommen-/Lohn-, Kirchensteuer und Solidaritätszuschlag.....	782	/	/	/	91	159	304	588	1 516
35	Pflichtbeiträge zur Sozialversicherung.....	821	/	/	(132)	223	411	593	819	1 173
darunter:										
36	Beiträge zur privaten Krankenversicherung <sup>1)</sup> .....	85	/	/	/	/	(15)	21	45	187
37	Beiträge freiwillig gesetzlich Versicherter zur Krankenversicherung.....	98	-	/	/	/	(13)	22	61	211
zuzüglich:										
38	Arbeitgeberzuschüsse zur Krankenversicherung und Pflegeversicherung bei freiwilliger oder privater Krankenversicherung.....	57	-	-	-	-	/	(4)	27	138
39	Zuschüsse der Rentenversicherungsträger zur freiwilligen oder privaten Krankenversicherung.....	/	-	-	-	-	/	/	/	/
40	<b>Haushaltsnettoeinkommen.....</b>	<b>4 618</b>	<b>/</b>	<b>(1 157)</b>	<b>(1 413)</b>	<b>1 782</b>	<b>2 335</b>	<b>3 146</b>	<b>4 268</b>	<b>6 914</b>
zuzüglich:										
41	Einnahmen aus dem Verkauf von Waren.....	42	/	/	/	(9)	42	28	42	58
42	Sonstige Einnahmen.....	32	/	/	/	16	18	26	26	48

Die Fußnoten folgen auf der zweiten Seite dieser Tabelle.

Einkommens- und Verbrauchsstichprobe

6 Einkommen und Einnahmen sowie Ausgaben privater Haushalte 2013

nach monatlichem Haushaltsnettoeinkommen und Haushaltstyp

6.10 Paare mit ledigem Kind/ledigen Kindern unter 18 Jahren

Lfd. Nr.	Gegenstand der Nachweisung	Haushalte insgesamt	Davon nach dem monatlichen Haushaltsnettoeinkommen von ... bis unter ... EUR							
			unter 900	900 – 1 300	1 300 – 1 500	1 500 – 2 000	2 000 – 2 600	2 600 – 3 600	3 600 – 5 000	5 000 – 18 000
<b>je Haushalt und Monat in EUR</b>										
<b>43</b>	<b>Ausgabefähige Einkommen und Einnahmen.....</b>	<b>4 692</b>	<b>/</b>	<b>(1 180)</b>	<b>(1 426)</b>	<b>1 808</b>	<b>2 395</b>	<b>3 200</b>	<b>4 337</b>	<b>7 020</b>
44	Einnahmen aus Vermögensumwandlung/Krediten...	1 315	/	/	/	(515)	432	894	1 072	2 132
45	Einnahmen aus der Auflösung von Sachvermögen	(26)	-	-	/	/	-	/	(13)	(52)
46	Einnahmen aus der Auflösung von Geldvermögen	784	/	/	/	(345)	268	416	625	1 347
47	Einnahmen aus Kreditaufnahme.....	505	/	/	/	/	(165)	(478)	433	733
48	Aufnahme von Hypotheken, Grundschulden.....	426	/	-	-	/	/	/	(350)	(655)
49	Aufnahme von Konsumentenkrediten.....	79	-	/	/	/	(69)	(78)	(83)	78
<b>50</b>	<b>Gesamteinnahmen.....</b>	<b>7 609</b>	<b>/</b>	<b>(1 883)</b>	<b>(2 012)</b>	<b>2 637</b>	<b>3 397</b>	<b>4 992</b>	<b>6 815</b>	<b>11 841</b>
<b>51</b>	<b>Private Konsumausgaben.....</b>	<b>3 426</b>	<b>/</b>	<b>(1 702)</b>	<b>(1 498)</b>	<b>1 876</b>	<b>2 244</b>	<b>2 680</b>	<b>3 326</b>	<b>4 550</b>
52	Nahrungsmittel, Getränke und Tabakwaren.....	500	/	(376)	(357)	377	422	456	501	568
53	Bekleidung und Schuhe.....	201	/	(75)	(48)	88	115	147	191	284
54	Wohnen, Energie und Wohnungsinstandhaltung...	1 082	/	(620)	(652)	706	770	912	1 096	1 321
55	Innenausstattungen, Haushaltsgeräte und -gegenstände.....	189	/	(73)	(49)	79	90	132	167	287
56	Gesundheitspflege.....	101	/	(15)	(25)	29	40	52	75	181
57	Verkehr.....	521	/	(183)	(95)	237	340	373	520	713
58	Post- und Telekommunikation.....	90	/	(57)	(72)	77	84	86	89	97
59	Freizeit, Unterhaltung und Kultur.....	361	/	(131)	(83)	129	176	241	331	548
60	Bildungswesen.....	67	/	/	/	(29)	39	51	62	95
61	Beherbergungs- und Gaststättendienstleistungen	173	/	(65)	(40)	52	78	117	156	266
62	andere Waren und Dienstleistungen.....	143	/	(65)	(65)	72	92	111	138	191
<b>63</b>	<b>Andere Ausgaben.....</b>	<b>2 543</b>	<b>/</b>	<b>(347)</b>	<b>(399)</b>	<b>504</b>	<b>642</b>	<b>1 428</b>	<b>2 096</b>	<b>4 438</b>
64	sonstige Steuern.....	18	/	/	/	(9)	12	15	19	22
65	dar. Kraftfahrzeugsteuer.....	17	/	/	/	(8)	12	15	18	21
66	freiwillige Beiträge zur gesetzlichen Rentenversicherung (auch VBL).....	20	-	/	-	/	(2)	7	15	41
67	Versicherungsbeiträge.....	198	/	/	(48)	62	107	154	197	272
68	darunter:									
68	Beiträge für zusätzliche Kranken- und Pflegeversicherung.....	20	/	/	/	(4)	9	12	19	31
69	Beiträge für Kfz-Versicherungen.....	47	-	/	/	25	42	47	50	50
70	sonstige Übertragungen und Ausgaben.....	110	/	/	(46)	31	48	80	92	172
71	dar. Geldspenden.....	10	-	/	/	/	(4)	6	9	18
72	Tilgung und Verzinsung von Krediten <sup>2)</sup> .....	589	/	/	/	76	127	295	530	1 025
73	darunter:									
73	Zinsen für Baudarlehen u. Ä. ....	214	/	/	-	/	(23)	88	206	382
74	Zinsen für Konsumentenkredite <sup>2)</sup> .....	17	-	/	/	(9)	13	17	20	16
75	Ausgaben für die Bildung von Sachvermögen.....	577	/	-	-	/	/	(420)	458	989
76	Ausgaben für die Bildung von Geldvermögen.....	1 031	/	/	(279)	321	234	458	784	1 919
<b>77</b>	<b>Gesamtausgaben.....</b>	<b>7 571</b>	<b>/</b>	<b>(2 249)</b>	<b>(2 108)</b>	<b>2 694</b>	<b>3 456</b>	<b>5 005</b>	<b>6 829</b>	<b>11 678</b>
78	Statistische Differenz.....	38	/	(-366)	(-97)	- 58	- 59	- 13	- 14	163
Nachrichtlich:										
79	Übrige Ausgaben <sup>3)</sup> .....	615	/	(-187)	(8)	65	147	348	535	1 067
80	Ersparnis.....	652	/	(-336)	(-80)	- 134	4	173	476	1 403

1) Ohne Beiträge für zusätzliche Kranken- und Pflegeversicherung. – 2) Einschließlich Überziehungszinsen. – 3) Sonstige Steuern, freiwillige Beiträge zur gesetzlichen Rentenversicherung, Versicherungsbeiträge, sonstige Übertragungen und Ausgaben, Zinsen für Kredite sowie statistische Differenz.

Hinweis: Einigen Einnahmepositionen (z. B. Beihilfen im öffentlichen Dienst sowie Erstattungen und Leistungen privater Krankenversicherungen) stehen entsprechende Ausgabepositionen (z. B. für Arzt- und Medikamentenrechnungen) gegenüber.

## Einkommens- und Verbrauchsstichprobe

## 6 Einkommen und Einnahmen sowie Ausgaben privater Haushalte 2013

## nach monatlichem Haushaltsnettoeinkommen und Haushaltstyp

## 6.11 Paare mit 1 ledigen Kind unter 18 Jahren

Lfd. Nr.	Gegenstand der Nachweisung	Haushalte insgesamt	Davon nach dem monatlichen Haushaltsnettoeinkommen von ... bis unter ... EUR							
			unter 900	900 – 1 300	1 300 – 1 500	1 500 – 2 000	2 000 – 2 600	2 600 – 3 600	3 600 – 5 000	5 000 – 18 000
1	Erfasste Haushalte (Anzahl).....	3 569	/	(28)	(43)	161	335	821	1 097	1 079
2	Hochgerechnete Haushalte (1 000).....	2 378	/	(35)	(50)	173	260	572	666	617
<b>je Haushalt und Monat in EUR</b>										
3	Bruttoeinkommen aus unselbstständiger Arbeit.....	4 034	/	/	(451)	861	2 044	3 068	4 330	6 876
4	dar.: der Haupteinkommensbezieher/-innen.....	2 955	/	/	/	(705)	1 636	2 324	3 162	4 892
5	der Ehe- bzw. Lebenspartner/-innen.....	1 073	-	/	/	(155)	402	737	1 163	1 975
6	Bruttoeinkommen aus selbstständiger Arbeit.....	356	/	/	/	/	(189)	169	253	807
7	Einnahmen aus Vermögen.....	449	/	/	/	(78)	(102)	265	512	866
8	dar.: aus Vermietung und Verpachtung.....	47	-	-	-	/	/	(11)	(24)	138
9	unterstellte Mietzahlungen für ETW u. Ä. ....	375	/	/	/	/	(86)	242	472	657
10	Einkommen aus öffentlichen Transferzahlungen.....	565	/	(799)	(952)	884	562	475	483	608
darunter:										
11	(Brutto) Renten der gesetzlichen Rentenversicherung.....	30	-	/	/	/	(46)	(45)	(25)	/
12	(Brutto) Pensionen.....	/	-	-	-	/	/	-	/	/
13	(Brutto) Renten der Zusatzversorgung des öffentlichen Dienstes.....	/	-	-	-	-	/	/	/	/
14	Renten der gesetzlichen Unfallversicherung.....	/	-	-	/	/	/	/	/	/
15	Arbeitslosengeld I.....	30	-	/	/	/	(40)	(38)	(16)	/
16	Arbeitslosengeld II (Hartz IV), Sozialgeld.....	50	/	/	(592)	(344)	(47)	/	/	-
17	Kurzarbeitergeld und laufende Über- tragungen der Arbeitsförderung.....	/	-	-	/	/	/	/	/	/
18	Kindergeld, Kinderzuschlag.....	190	/	(191)	(183)	192	190	186	190	193
19	Mutterschaftsgeld.....	11	-	/	-	/	/	/	(12)	(14)
20	Wohngeld.....	(2)	-	/	/	/	/	/	/	/
21	Sozialhilfe.....	/	-	-	-	/	/	/	/	/
22	Elterngeld, Landeserziehungsgeld, Betreuungsgeld.....	108	/	/	/	(68)	(103)	100	118	129
23	BAföG.....	(13)	-	/	/	/	/	/	/	/
24	Beihilfen im öffentlichen Dienst.....	12	.	.	.	.	.	.	.	.
25	Pflegegeld.....	(3)	-	-	-	/	/	/	/	/
26	Grundsicherung im Alter und bei Erwerbsminderung.....	/	-	-	/	/	-	-	-	/
27	Einkommen aus nichtöffentlichen Transferzahlungen.....	167	-	/	/	(88)	69	117	132	328
darunter:										
28	(Brutto) Werks- und Betriebsrenten.....	/	-	/	/	-	/	/	/	/
29	Leistungen aus privaten Versicherungen.....	32	-	-	-	/	/	(15)	17	90
30	dar. Erstattungen und Leistungen privater Krankenversicherungen.....	21	.	.	.	.	.	.	.	.
31	Unterstützung von privaten Haushalten.....	121	-	/	/	(74)	59	86	100	223
32	Einnahmen aus Untervermietung.....	/	-	-	-	/	/	/	/	/
33	<b>Haushaltsbruttoeinkommen.....</b>	<b>5 571</b>	<b>/</b>	<b>(1 339)</b>	<b>(1 594)</b>	<b>2 052</b>	<b>2 966</b>	<b>4 095</b>	<b>5 711</b>	<b>9 485</b>
abzüglich:										
34	Einkommen-/Lohn-, Kirchensteuer und Solidaritätszuschlag.....	696	/	/	/	(57)	174	337	647	1 576
35	Pflichtbeiträge zur Sozialversicherung.....	779	/	/	/	225	455	627	861	1 221
darunter:										
36	Beiträge zur privaten Krankenversicherung <sup>1)</sup> .....	72	/	/	/	/	/	(20)	47	198
37	Beiträge freiwillig gesetzlich Versicherter zur Krankenversicherung.....	75	-	/	/	/	/	(23)	51	202
zuzüglich:										
38	Arbeitgeberzuschüsse zur Krankenversicherung und Pflegeversicherung bei freiwilliger oder privater Krankenversicherung.....	47	-	-	-	-	/	/	27	145
39	Zuschüsse der Rentenversicherungsträger zur freiwilligen oder privaten Krankenversicherung.....	/	-	-	-	-	/	/	/	/
40	<b>Haushaltsnettoeinkommen.....</b>	<b>4 142</b>	<b>/</b>	<b>(1 159)</b>	<b>(1 412)</b>	<b>1 771</b>	<b>2 338</b>	<b>3 136</b>	<b>4 230</b>	<b>6 834</b>
zuzüglich:										
41	Einnahmen aus dem Verkauf von Waren.....	44	/	/	/	(10)	(40)	25	60	63
42	Sonstige Einnahmen.....	29	/	/	/	(17)	20	25	27	44

Die Fußnoten folgen auf der zweiten Seite dieser Tabelle.



## Einkommens- und Verbrauchsstichprobe

## 6 Einkommen und Einnahmen sowie Ausgaben privater Haushalte 2013

## nach monatlichem Haushaltsnettoeinkommen und Haushaltstyp

## 6.11 Paare mit 1 ledigen Kind unter 18 Jahren

Lfd. Nr.	Gegenstand der Nachweisung	Haushalte insgesamt	Davon nach dem monatlichen Haushaltsnettoeinkommen von ... bis unter ... EUR							
			unter 900	900 – 1 300	1 300 – 1 500	1 500 – 2 000	2 000 – 2 600	2 600 – 3 600	3 600 – 5 000	5 000 – 18 000
<b>je Haushalt und Monat in EUR</b>										
<b>43</b>	<b>Ausgabefähige Einkommen und Einnahmen.....</b>	<b>4 216</b>	<b>/</b>	<b>(1 167)</b>	<b>(1 427)</b>	<b>1 798</b>	<b>2 398</b>	<b>3 186</b>	<b>4 318</b>	<b>6 941</b>
44	Einnahmen aus Vermögensumwandlung/Krediten...	1 301	/	/	/	(396)	472	861	1 229	2 522
45	Einnahmen aus der Auflösung von Sachvermögen	(51)	-	-	/	/	-	/	/	/
46	Einnahmen aus der Auflösung von Geldvermögen	772	/	/	/	(325)	250	496	639	1 601
47	Einnahmen aus Kreditaufnahme.....	478	-	/	/	/	/	(365)	(562)	(789)
48	Aufnahme von Hypotheken, Grundschulden.....	(420)	-	-	-	-	/	/	/	/
49	Aufnahme von Konsumentenkrediten.....	58	-	/	/	/	/	(99)	(49)	(32)
<b>50</b>	<b>Gesamteinnahmen.....</b>	<b>6 992</b>	<b>/</b>	<b>(1 685)</b>	<b>(1 956)</b>	<b>2 475</b>	<b>3 499</b>	<b>5 012</b>	<b>7 055</b>	<b>12 259</b>
<b>51</b>	<b>Private Konsumausgaben.....</b>	<b>3 065</b>	<b>/</b>	<b>(1 651)</b>	<b>(1 446)</b>	<b>1 783</b>	<b>2 202</b>	<b>2 657</b>	<b>3 172</b>	<b>4 273</b>
52	Nahrungsmittel, Getränke und Tabakwaren.....	441	/	(351)	(351)	359	391	424	455	499
53	Bekleidung und Schuhe.....	171	/	(75)	(43)	82	111	144	176	257
54	Wohnen, Energie und Wohnungsinstandhaltung...	974	/	(612)	(641)	684	744	866	1 046	1 223
55	Innenausstattungen, Haushaltsgeräte und -gegenstände.....	173	/	/	(48)	92	79	139	167	291
56	Gesundheitspflege.....	92	/	/	(27)	28	41	55	77	191
57	Verkehr.....	482	/	/	(88)	190	367	417	511	694
58	Post- und Telekommunikation.....	90	/	(59)	(74)	78	89	90	88	101
59	Freizeit, Unterhaltung und Kultur.....	302	/	(125)	(74)	129	168	245	303	490
60	Bildungswesen.....	47	/	/	/	(22)	38	40	48	66
61	Beherbergungs- und Gaststättendienstleistungen	156	/	/	(35)	49	81	123	159	262
62	andere Waren und Dienstleistungen.....	137	/	(61)	(56)	71	93	116	143	200
<b>63</b>	<b>Andere Ausgaben.....</b>	<b>2 410</b>	<b>/</b>	<b>/</b>	<b>(419)</b>	<b>467</b>	<b>703</b>	<b>1 383</b>	<b>2 377</b>	<b>4 970</b>
64	sonstige Steuern.....	17	/	/	/	(9)	(14)	14	19	21
65	dar. Kraftfahrzeugsteuer.....	16	/	/	/	(7)	(14)	14	17	21
66	freiwillige Beiträge zur gesetzlichen Rentenversicherung (auch VBL).....	18	-	-	-	/	(3)	8	16	44
67	Versicherungsbeiträge.....	182	/	/	(46)	57	114	157	198	271
68	darunter:									
68	Beiträge für zusätzliche Kranken- und Pflegeversicherung.....	17	/	/	/	(4)	(8)	11	19	32
69	Beiträge für Kfz-Versicherungen.....	46	-	/	/	(26)	48	46	48	50
70	sonstige Übertragungen und Ausgaben.....	110	/	/	(22)	(34)	47	89	95	207
71	dar. Geldspenden.....	7	-	/	/	/	(4)	5	5	17
72	Tilgung und Verzinsung von Krediten <sup>2)</sup> .....	480	-	/	/	(55)	137	285	510	957
73	darunter:									
73	Zinsen für Baudarlehen u. Ä. ....	175	-	/	-	/	(23)	77	202	370
74	Zinsen für Konsumentenkredite <sup>2)</sup> .....	17	-	/	/	(8)	12	17	24	16
75	Ausgaben für die Bildung von Sachvermögen.....	570	-	-	-	-	/	(260)	647	1 197
76	Ausgaben für die Bildung von Geldvermögen.....	1 033	/	/	(322)	310	239	570	893	2 273
<b>77</b>	<b>Gesamtausgaben.....</b>	<b>6 950</b>	<b>/</b>	<b>(2 062)</b>	<b>(2 047)</b>	<b>2 532</b>	<b>3 535</b>	<b>5 005</b>	<b>7 058</b>	<b>12 040</b>
78	Statistische Differenz.....	42	/	(-377)	(-91)	- 57	- 36	7	- 3	219
Nachrichtlich:										
79	Übrige Ausgaben <sup>3)</sup> .....	561	/	(-236)	(-13)	57	178	371	551	1 149
80	Ersparnis.....	590	/	/	(-5)	- 43	17	158	595	1 518

1) Ohne Beiträge für zusätzliche Kranken- und Pflegeversicherung. – 2) Einschließlich Überziehungszinsen. – 3) Sonstige Steuern, freiwillige Beiträge zur gesetzlichen Rentenversicherung, Versicherungsbeiträge, sonstige Übertragungen und Ausgaben, Zinsen für Kredite sowie statistische Differenz.

Hinweis: Einigen Einnahmepositionen (z. B. Beihilfen im öffentlichen Dienst sowie Erstattungen und Leistungen privater Krankenversicherungen) stehen entsprechende Ausgabepositionen (z. B. für Arzt- und Medikamentenrechnungen) gegenüber.

Einkommens- und Verbrauchsstichprobe

6 Einkommen und Einnahmen sowie Ausgaben privater Haushalte 2013

nach monatlichem Haushaltsnettoeinkommen und Haushaltstyp

6.12 Paare mit 2 ledigen Kindern unter 18 Jahren

Lfd. Nr.	Gegenstand der Nachweisung	Haushalte insgesamt	Davon nach dem monatlichen Haushaltsnettoeinkommen von ... bis unter ... EUR							
			unter 900	900 – 1 300	1 300 – 1 500	1 500 – 2 000	2 000 – 2 600	2 600 – 3 600	3 600 – 5 000	5 000 – 18 000
1	Erfasste Haushalte (Anzahl).....	3 870	/	/	/	(77)	187	619	1 277	1 693
2	Hochgerechnete Haushalte (1 000).....	2 474	/	/	/	(75)	162	468	794	954
<b>je Haushalt und Monat in EUR</b>										
3	Bruttoeinkommen aus unselbstständiger Arbeit.....	4 455	/	/	/	(759)	1 622	2 742	4 011	6 524
4	dar.: der Haupteinkommensbezieher/-innen.....	3 389	/	/	/	(614)	1 351	2 201	3 052	4 881
5	der Ehe- bzw. Lebenspartner/-innen.....	1 055	-	-	/	(145)	(266)	534	947	1 628
6	Bruttoeinkommen aus selbstständiger Arbeit.....	548	-	/	/	/	(229)	(285)	329	941
7	Einnahmen aus Vermögen.....	645	-	/	/	/	(92)	330	622	976
8	dar.: aus Vermietung und Verpachtung.....	75	-	-	-	/	/	(13)	36	156
9	unterstellte Mietzahlungen für ETW u. Ä. ....	545	/	/	/	/	(77)	311	575	769
10	Einkommen aus öffentlichen Transferzahlungen.....	654	/	/	/	(1 074)	844	591	588	672
darunter:										
11	(Brutto) Renten der gesetzlichen Rentenversicherung.....	(14)	-	-	-	/	/	/	/	/
12	(Brutto) Pensionen.....	/	-	-	-	-	/	-	/	/
13	(Brutto) Renten der Zusatzversorgung des öffentlichen Dienstes.....	/	-	-	-	-	/	/	/	/
14	Renten der gesetzlichen Unfallversicherung.....	/	-	-	-	-	-	/	/	/
15	Arbeitslosengeld I.....	19	-	-	-	/	/	(27)	(16)	/
16	Arbeitslosengeld II (Hartz IV), Sozialgeld.....	(30)	-	/	/	(449)	(174)	/	/	-
17	Kurzarbeitergeld und laufende Übertragungen der Arbeitsförderung.....	(4)	-	-	-	/	/	/	/	/
18	Kindergeld, Kinderzuschlag.....	375	/	/	/	(378)	391	375	371	375
19	Mutterschaftsgeld.....	(8)	-	-	-	-	/	/	/	(9)
20	Wohngeld.....	5	-	-	-	/	(24)	(10)	/	/
21	Sozialhilfe.....	/	-	-	-	/	/	/	/	/
22	Elterngeld, Landeserziehungsgeld, Betreuungsgeld.....	70	/	/	/	/	(80)	(68)	75	66
23	BAföG.....	(5)	-	-	/	/	/	/	/	/
24	Beihilfen im öffentlichen Dienst.....	17	.	.	.	.	.	.	.	.
25	Pflegegeld.....	(4)	-	-	-	/	/	/	/	/
26	Grundsicherung im Alter und bei Erwerbsminderung.....	/	-	-	-	/	-	-	/	-
27	Einkommen aus nichtöffentlichen Transferzahlungen.....	168	-	/	/	(44)	(56)	76	114	288
darunter:										
28	(Brutto) Werks- und Betriebsrenten.....	/	-	-	-	-	/	-	/	/
29	Leistungen aus privaten Versicherungen.....	39	-	-	-	/	/	(8)	22	77
30	dar. Erstattungen und Leistungen privater Krankenversicherungen.....	26	.	.	.	.	.	.	.	.
31	Unterstützung von privaten Haushalten.....	118	-	/	/	/	(47)	62	86	191
32	Einnahmen aus Untervermietung.....	/	-	-	-	-	/	/	/	/
33	<b>Haushaltsbruttoeinkommen.....</b>	<b>6 472</b>	<b>/</b>	<b>/</b>	<b>/</b>	<b>(2 194)</b>	<b>2 852</b>	<b>4 024</b>	<b>5 665</b>	<b>9 403</b>
abzüglich:										
34	Einkommen-/Lohn-, Kirchensteuer und Solidaritätszuschlag.....	831	/	/	/	(168)	145	290	573	1 496
35	Pflichtbeiträge zur Sozialversicherung.....	861	/	/	/	(223)	376	584	821	1 177
darunter:										
36	Beiträge zur privaten Krankenversicherung <sup>1)</sup> .....	90	/	/	-	/	/	(22)	41	185
37	Beiträge freiwillig gesetzlich Versicherter zur Krankenversicherung.....	109	-	/	/	/	/	(22)	72	206
zuzüglich:										
38	Arbeitgeberzuschüsse zur Krankenversicherung und Pflegeversicherung bei freiwilliger oder privater Krankenversicherung.....	63	-	-	-	-	/	/	29	139
39	Zuschüsse der Rentenversicherungsträger zur freiwilligen oder privaten Krankenversicherung.....	/	-	-	-	-	/	-	-	/
40	<b>Haushaltsnettoeinkommen.....</b>	<b>4 842</b>	<b>/</b>	<b>/</b>	<b>/</b>	<b>(1 803)</b>	<b>2 333</b>	<b>3 152</b>	<b>4 299</b>	<b>6 868</b>
zuzüglich:										
41	Einnahmen aus dem Verkauf von Waren.....	41	-	/	-	/	(45)	36	34	53
42	Sonstige Einnahmen.....	35	/	/	/	(15)	(15)	26	27	52

Die Fußnoten folgen auf der zweiten Seite dieser Tabelle.

Einkommens- und Verbrauchsstichprobe

6 Einkommen und Einnahmen sowie Ausgaben privater Haushalte 2013

nach monatlichem Haushaltsnettoeinkommen und Haushaltstyp

6.12 Paare mit 2 ledigen Kindern unter 18 Jahren

Lfd. Nr.	Gegenstand der Nachweisung	Haushalte insgesamt	Davon nach dem monatlichen Haushaltsnettoeinkommen von ... bis unter ... EUR							
			unter 900	900 – 1 300	1 300 – 1 500	1 500 – 2 000	2 000 – 2 600	2 600 – 3 600	3 600 – 5 000	5 000 – 18 000
<b>je Haushalt und Monat in EUR</b>										
<b>43</b>	<b>Ausgabefähige Einkommen und Einnahmen.....</b>	<b>4 919</b>	/	/	/	<b>(1 825)</b>	<b>2 393</b>	<b>3 213</b>	<b>4 359</b>	<b>6 973</b>
44	Einnahmen aus Vermögensumwandlung/Krediten...	1 230	/	/	/	(838)	(354)	1 027	939	1 745
45	Einnahmen aus der Auflösung von Sachvermögen	(5)	-	-	-	-	/	/	/	/
46	Einnahmen aus der Auflösung von Geldvermögen	746	/	/	/	/	(246)	367	585	1 171
47	Einnahmen aus Kreditaufnahme.....	479	/	/	-	/	/	(659)	(353)	(562)
48	Aufnahme von Hypotheken, Grundschulden.....	(397)	/	-	-	/	/	/	/	(480)
49	Aufnahme von Konsumentenkrediten.....	82	-	/	-	/	/	/	(88)	(82)
<b>50</b>	<b>Gesamteinnahmen.....</b>	<b>7 842</b>	/	/	/	<b>(3 054)</b>	<b>3 268</b>	<b>5 114</b>	<b>6 693</b>	<b>11 392</b>
<b>51</b>	<b>Private Konsumausgaben.....</b>	<b>3 559</b>	/	/	/	<b>(2 065)</b>	<b>2 229</b>	<b>2 685</b>	<b>3 350</b>	<b>4 544</b>
52	Nahrungsmittel, Getränke und Tabakwaren.....	524	/	/	/	(412)	443	477	520	575
53	Bekleidung und Schuhe.....	212	/	/	/	(100)	114	146	197	285
54	Wohnen, Energie und Wohnungsinstandhaltung...	1 129	/	/	/	(744)	779	949	1 102	1 339
55	Innenausstattungen, Haushaltsgeräte und -gegenstände.....	190	/	/	/	(52)	106	123	167	269
56	Gesundheitspflege.....	102	/	/	/	(33)	32	50	69	174
57	Verkehr.....	531	/	/	/	(352)	309	336	506	707
58	Post- und Telekommunikation.....	88	/	/	/	(78)	77	82	90	92
59	Freizeit, Unterhaltung und Kultur.....	384	/	/	/	(121)	163	237	351	547
60	Bildungswesen.....	76	/	/	/	(44)	(41)	61	65	101
61	Beherbergungs- und Gaststättendienstleistungen	180	/	/	/	(54)	72	113	157	263
62	andere Waren und Dienstleistungen.....	144	/	/	/	(74)	92	110	128	191
<b>63</b>	<b>Andere Ausgaben.....</b>	<b>2 535</b>	/	/	/	<b>(630)</b>	<b>568</b>	<b>1 578</b>	<b>1 953</b>	<b>4 003</b>
64	sonstige Steuern.....	18	-	/	/	/	(11)	15	19	20
65	dar. Kraftfahrzeugsteuer.....	17	-	/	/	/	(10)	14	17	20
66	freiwillige Beiträge zur gesetzlichen Rentenversicherung (auch VBL).....	22	-	/	-	/	/	6	16	40
67	Versicherungsbeiträge.....	210	/	/	/	(71)	98	154	196	281
68	darunter: Beiträge für zusätzliche Kranken- und Pflegeversicherung.....	22	-	/	/	/	(11)	14	19	31
69	Beiträge für Kfz-Versicherungen.....	47	-	/	/	(24)	37	47	51	48
70	sonstige Übertragungen und Ausgaben.....	104	/	/	/	(23)	49	70	85	152
71	dar. Geldspenden.....	9	-	/	/	/	/	(5)	7	13
72	Tilgung und Verzinsung von Krediten <sup>2)</sup> .....	663	/	/	/	(130)	(119)	297	563	1 072
73	darunter: Zinsen für Baudarlehen u. Ä. ....	239	/	/	-	/	/	107	215	382
74	Zinsen für Konsumentenkredite <sup>2)</sup> .....	16	-	/	/	(14)	(13)	16	17	15
75	Ausgaben für die Bildung von Sachvermögen.....	511	/	-	-	/	/	(681)	322	697
76	Ausgaben für die Bildung von Geldvermögen.....	1 007	/	/	/	(379)	218	355	752	1 740
<b>77</b>	<b>Gesamtausgaben.....</b>	<b>7 787</b>	/	/	/	<b>(3 086)</b>	<b>3 318</b>	<b>5 136</b>	<b>6 698</b>	<b>11 220</b>
78	Statistische Differenz.....	55	/	/	/	(-32)	- 50	- 22	- 5	172
Nachrichtlich:										
79	Übrige Ausgaben <sup>3)</sup> .....	663	/	/	/	(108)	149	346	543	1 062
80	Ersparnis.....	697	/	/	/	(-348)	15	183	466	1 367

1) Ohne Beiträge für zusätzliche Kranken- und Pflegeversicherung. – 2) Einschließlich Überziehungszinsen. – 3) Sonstige Steuern, freiwillige Beiträge zur gesetzlichen Rentenversicherung, Versicherungsbeiträge, sonstige Übertragungen und Ausgaben, Zinsen für Kredite sowie statistische Differenz.

Hinweis: Einigen Einnahmepositionen (z. B. Beihilfen im öffentlichen Dienst sowie Erstattungen und Leistungen privater Krankenversicherungen) stehen entsprechende Ausgabepositionen (z. B. für Arzt- und Medikamentenrechnungen) gegenüber.

Einkommens- und Verbrauchsstichprobe

6 Einkommen und Einnahmen sowie Ausgaben privater Haushalte 2013

nach monatlichem Haushaltsnettoeinkommen und Haushaltstyp

6.13 Paare mit 3 ledigen Kindern unter 18 Jahren

Lfd. Nr.	Gegenstand der Nachweisung	Haushalte insgesamt	Davon nach dem monatlichen Haushaltsnettoeinkommen von ... bis unter ... EUR							
			unter 900	900 – 1 300	1 300 – 1 500	1 500 – 2 000	2 000 – 2 600	2 600 – 3 600	3 600 – 5 000	5 000 – 18 000
1	Erfasste Haushalte (Anzahl).....	939	/	-	/	/	(40)	122	278	484
2	Hochgerechnete Haushalte (1 000).....	662	/	-	/	/	(37)	99	207	307
<b>je Haushalt und Monat in EUR</b>										
3	Bruttoeinkommen aus unselbstständiger Arbeit.....	4 293	-	-	/	/	(1 077)	2 331	3 388	6 085
4	dar.: der Haupteinkommensbezieher/-innen.....	3 505	-	-	/	/	/	2 045	2 750	4 915
5	der Ehe- bzw. Lebenspartner/-innen.....	776	-	-	/	/	/	(276)	624	1 156
6	Bruttoeinkommen aus selbstständiger Arbeit.....	819	-	-	/	-	/	/	(537)	1 297
7	Einnahmen aus Vermögen.....	743	-	-	-	/	/	(280)	661	1 054
8	dar.: aus Vermietung und Verpachtung.....	90	-	-	-	/	/	/	(48)	154
9	unterstellte Mietzahlungen für ETW u. Ä. ....	623	-	-	-	/	/	(257)	598	848
10	Einkommen aus öffentlichen Transferzahlungen.....	894	/	-	/	/	(1 309)	932	761	908
darunter:										
11	(Brutto) Renten der gesetzlichen Rentenversicherung.....	/	-	-	-	/	/	/	/	/
12	(Brutto) Pensionen.....	/	-	-	-	-	-	-	/	/
13	(Brutto) Renten der Zusatzversorgung des öffentlichen Dienstes.....	-	-	-	-	-	-	-	-	-
14	Renten der gesetzlichen Unfallversicherung.....	/	-	-	-	-	-	-	/	/
15	Arbeitslosengeld I.....	/	-	-	-	/	/	/	/	/
16	Arbeitslosengeld II (Hartz IV), Sozialgeld.....	(48)	-	-	-	/	/	/	/	-
17	Kurzarbeitergeld und laufende Über- tragungen der Arbeitsförderung.....	/	-	-	-	-	-	/	/	/
18	Kindergeld, Kinderzuschlag.....	571	/	-	/	/	(579)	596	566	567
19	Mutterschaftsgeld.....	/	-	-	/	-	-	/	/	/
20	Wohngeld.....	(10)	/	-	/	-	/	/	/	/
21	Sozialhilfe.....	/	-	-	-	-	/	/	/	/
22	Elterngeld, Landeserziehungsgeld, Betreuungsgeld.....	68	-	-	/	/	/	/	(59)	(66)
23	BAföG.....	/	-	-	-	-	-	/	-	-
24	Beihilfen im öffentlichen Dienst.....	(24)	-	-	-	-	-	-	-	-
25	Pflegegeld.....	/	-	-	-	-	-	/	/	/
26	Grundsicherung im Alter und bei Erwerbsminderung.....	-	-	-	-	-	-	-	-	-
27	Einkommen aus nichtöffentlichen Transferzahlungen.....	190	-	-	/	/	/	(100)	136	277
darunter:										
28	(Brutto) Werks- und Betriebsrenten.....	/	-	-	-	-	-	-	/	-
29	Leistungen aus privaten Versicherungen.....	41	-	-	-	/	/	/	(19)	73
30	dar. Erstattungen und Leistungen privater Krankenversicherungen.....	31	-	-	-	-	-	-	-	-
31	Unterstützung von privaten Haushalten.....	139	-	-	/	/	/	(84)	105	195
32	Einnahmen aus Untervermietung.....	/	-	-	-	-	-	/	-	/
33	<b>Haushaltsbruttoeinkommen.....</b>	<b>6 941</b>	<b>/</b>	<b>-</b>	<b>/</b>	<b>/</b>	<b>(2 703)</b>	<b>3 921</b>	<b>5 483</b>	<b>9 623</b>
abzüglich:										
34	Einkommen-/Lohn-, Kirchensteuer und Solidaritätszuschlag.....	930	-	-	-	/	/	237	515	1 568
35	Pflichtbeiträge zur Sozialversicherung.....	833	/	-	/	/	(264)	508	723	1 109
darunter:										
36	Beiträge zur privaten Krankenversicherung <sup>1)</sup> .....	101	-	-	-	-	/	/	(62)	170
37	Beiträge freiwillig gesetzlich Versicherter zur Krankenversicherung.....	136	-	-	/	-	/	/	(53)	250
zuzüglich:										
38	Arbeitgeberzuschüsse zur Krankenversicherung und Pflegeversicherung bei freiwilliger oder privater Krankenversicherung.....	69	-	-	-	-	-	/	/	134
39	Zuschüsse der Rentenversicherungsträger zur freiwilligen oder privaten Krankenversicherung.....	/	-	-	-	-	-	-	-	/
40	<b>Haushaltsnettoeinkommen.....</b>	<b>5 246</b>	<b>/</b>	<b>-</b>	<b>/</b>	<b>/</b>	<b>(2 328)</b>	<b>3 178</b>	<b>4 265</b>	<b>7 081</b>
zuzüglich:										
41	Einnahmen aus dem Verkauf von Waren.....	42	-	-	/	/	/	(17)	(18)	66
42	Sonstige Einnahmen.....	35	/	-	/	/	/	(32)	20	49

Die Fußnoten folgen auf der zweiten Seite dieser Tabelle.

## Einkommens- und Verbrauchsstichprobe

## 6 Einkommen und Einnahmen sowie Ausgaben privater Haushalte 2013

## nach monatlichem Haushaltsnettoeinkommen und Haushaltstyp

## 6.13 Paare mit 3 ledigen Kindern unter 18 Jahren

Lfd. Nr.	Gegenstand der Nachweisung	Haushalte insgesamt	Davon nach dem monatlichen Haushaltsnettoeinkommen von ... bis unter ... EUR							
			unter 900	900 – 1 300	1 300 – 1 500	1 500 – 2 000	2 000 – 2 600	2 600 – 3 600	3 600 – 5 000	5 000 – 18 000
<b>je Haushalt und Monat in EUR</b>										
<b>43</b>	<b>Ausgabefähige Einkommen und Einnahmen.....</b>	<b>5 323</b>	/	-	/	/	<b>(2 393)</b>	<b>3 227</b>	<b>4 303</b>	<b>7 196</b>
44	Einnahmen aus Vermögensumwandlung/Krediten...	1 426	/	-	/	/	/	(434)	1 108	2 140
45	Einnahmen aus der Auflösung von Sachvermögen	/	-	-	-	-	-	/	/	/
46	Einnahmen aus der Auflösung von Geldvermögen	792	/	-	/	/	/	(208)	715	1 112
47	Einnahmen aus Kreditaufnahme.....	(616)	-	-	-	-	/	/	/	(1 001)
48	Aufnahme von Hypotheken, Grundschulden.....	/	-	-	-	-	-	/	/	/
49	Aufnahme von Konsumentenkrediten.....	(147)	-	-	-	-	/	/	/	(173)
<b>50</b>	<b>Gesamteinnahmen.....</b>	<b>8 512</b>	/	-	/	/	<b>(3 039)</b>	<b>4 406</b>	<b>6 650</b>	<b>12 013</b>
<b>51</b>	<b>Private Konsumausgaben.....</b>	<b>4 052</b>	/	-	/	/	<b>(2 449)</b>	<b>2 767</b>	<b>3 684</b>	<b>4 990</b>
52	Nahrungsmittel, Getränke und Tabakwaren.....	591	/	-	/	/	(543)	525	561	644
53	Bekleidung und Schuhe.....	251	/	-	/	/	(146)	165	217	322
54	Wohnen, Energie und Wohnungsinstandhaltung...	1 242	/	-	/	/	(896)	979	1 213	1 408
55	Innenausstattungen, Haushaltsgeräte und -gegenstände.....	224	/	-	/	/	(65)	139	174	312
56	Gesundheitspflege.....	123	-	-	/	/	(36)	47	98	179
57	Verkehr.....	615	-	-	/	/	(279)	320	595	782
58	Post- und Telekommunikation.....	93	/	-	/	/	(74)	87	90	101
59	Freizeit, Unterhaltung und Kultur.....	455	/	-	/	/	(206)	231	341	646
60	Bildungswesen.....	100	-	-	/	/	(36)	(69)	92	126
61	Beherbergungs- und Gaststätdienstleistungen	207	/	-	/	/	(81)	105	161	290
62	andere Waren und Dienstleistungen.....	150	/	-	/	/	(87)	100	142	181
<b>63</b>	<b>Andere Ausgaben.....</b>	<b>2 705</b>	/	-	/	/	<b>(478)</b>	<b>928</b>	<b>1 813</b>	<b>4 253</b>
64	sonstige Steuern.....	20	-	-	-	/	/	(17)	(19)	23
65	dar. Kraftfahrzeugsteuer.....	19	-	-	-	/	/	(17)	(19)	22
66	freiwillige Beiträge zur gesetzlichen Rentenversicherung (auch VBL).....	24	-	-	-	-	/	/	(13)	41
67	Versicherungsbeiträge.....	202	-	-	/	/	(93)	142	204	239
68	darunter:									
68	Beiträge für zusätzliche Kranken- und Pflegeversicherung.....	23	-	-	-	-	/	(9)	25	29
69	Beiträge für Kfz-Versicherungen.....	49	-	-	/	/	/	(52)	53	48
70	sonstige Übertragungen und Ausgaben.....	117	/	-	/	/	(50)	58	100	158
71	dar. Geldspenden.....	19	-	-	/	/	/	/	(21)	22
72	Tilgung und Verzinsung von Krediten <sup>2)</sup> .....	678	-	-	/	/	/	(346)	463	1 026
73	darunter:									
73	Zinsen für Baudarlehen u. Ä. ....	244	-	-	-	/	/	(60)	177	387
74	Zinsen für Konsumentenkredite <sup>2)</sup> .....	18	-	-	/	-	/	(19)	19	18
75	Ausgaben für die Bildung von Sachvermögen.....	699	-	-	-	-	/	/	(429)	(1 212)
76	Ausgaben für die Bildung von Geldvermögen.....	966	/	-	/	/	(182)	353	584	1 553
<b>77</b>	<b>Gesamtausgaben.....</b>	<b>8 520</b>	/	-	/	/	<b>(3 303)</b>	<b>4 440</b>	<b>6 735</b>	<b>11 920</b>
78	Statistische Differenz.....	- 8	/	-	/	/	(-264)	- 34	- 86	93
Nachrichtlich:										
79	Übrige Ausgaben <sup>3)</sup> .....	617	/	-	/	/	(-87)	267	447	959
80	Ersparnis.....	654	/	-	/	/	(31)	193	172	1 247

1) Ohne Beiträge für zusätzliche Kranken- und Pflegeversicherung. – 2) Einschließlich Überziehungszinsen. – 3) Sonstige Steuern, freiwillige Beiträge zur gesetzlichen Rentenversicherung, Versicherungsbeiträge, sonstige Übertragungen und Ausgaben, Zinsen für Kredite sowie statistische Differenz.

Hinweis: Einigen Einnahmepositionen (z. B. Beihilfen im öffentlichen Dienst sowie Erstattungen und Leistungen privater Krankenversicherungen) stehen entsprechende Ausgabepositionen (z. B. für Arzt- und Medikamentenrechnungen) gegenüber.

Einkommens- und Verbrauchsstichprobe

6 Einkommen und Einnahmen sowie Ausgaben privater Haushalte 2013

nach monatlichem Haushaltsnettoeinkommen und Haushaltstyp

6.14 Paare mit 4 und mehr ledigen Kindern unter 18 Jahren

Lfd. Nr.	Gegenstand der Nachweisung	Haushalte insgesamt	Davon nach dem monatlichen Haushaltsnettoeinkommen von ... bis unter ... EUR							
			unter 900	900 – 1 300	1 300 – 1 500	1 500 – 2 000	2 000 – 2 600	2 600 – 3 600	3 600 – 5 000	5 000 – 18 000
1	Erfasste Haushalte (Anzahl).....	217	-	-	-	/	/	(27)	(62)	121
2	Hochgerechnete Haushalte (1 000).....	148	-	-	-	/	/	(24)	(40)	78
<b>je Haushalt und Monat in EUR</b>										
3	Bruttoeinkommen aus unselbstständiger Arbeit.....	3 332	-	-	-	/	/	/	(2 596)	4 609
4	dar.: der Haupteinkommensbezieher/-innen.....	2 837	-	-	-	/	/	/	(2 405)	3 808
5	der Ehe- bzw. Lebenspartner/-innen.....	(485)	-	-	-	-	/	/	/	(782)
6	Bruttoeinkommen aus selbstständiger Arbeit.....	(999)	-	-	-	-	/	/	/	(1 651)
7	Einnahmen aus Vermögen.....	996	-	-	-	/	/	/	(762)	1 342
8	dar.: aus Vermietung und Verpachtung.....	(252)	-	-	-	-	-	/	/	(398)
9	unterstellte Mietzahlungen für ETW u. Ä. ....	714	-	-	-	/	-	/	(682)	895
10	Einkommen aus öffentlichen Transferzahlungen.....	1 422	-	-	-	/	/	(1 557)	(1 314)	1 428
darunter:										
11	(Brutto) Renten der gesetzlichen Rentenversicherung.....	/	-	-	-	-	/	/	-	-
12	(Brutto) Pensionen.....	-	-	-	-	-	-	-	-	-
13	(Brutto) Renten der Zusatzversorgung des öffentlichen Dienstes.....	/	-	-	-	-	-	-	-	/
14	Renten der gesetzlichen Unfallversicherung.....	/	-	-	-	-	-	-	-	/
15	Arbeitslosengeld I.....	/	-	-	-	-	-	/	/	/
16	Arbeitslosengeld II (Hartz IV), Sozialgeld.....	/	-	-	-	-	/	/	-	-
17	Kurzarbeitergeld und laufende Über- tragungen der Arbeitsförderung.....	/	-	-	-	-	-	-	/	/
18	Kindergeld, Kinderzuschlag.....	884	-	-	-	/	/	(878)	(911)	875
19	Mutterschaftsgeld.....	/	-	-	-	-	-	-	-	/
20	Wohngeld.....	/	-	-	-	-	-	/	/	/
21	Sozialhilfe.....	/	-	-	-	-	-	/	/	/
22	Elterngeld, Landeserziehungsgeld, Betreuungsgeld.....	(118)	-	-	-	-	/	/	/	/
23	BAföG.....	/	-	-	-	-	/	-	/	/
24	Beihilfen im öffentlichen Dienst.....	/	-	-	-	-	-	-	-	-
25	Pflegegeld.....	/	-	-	-	-	/	/	/	/
26	Grundsicherung im Alter und bei Erwerbsminderung.....	/	-	-	-	-	/	/	-	-
27	Einkommen aus nichtöffentlichen Transferzahlungen.....	282	-	-	-	-	/	/	(184)	(398)
darunter:										
28	(Brutto) Werks- und Betriebsrenten.....	-	-	-	-	-	-	-	-	-
29	Leistungen aus privaten Versicherungen.....	(21)	-	-	-	-	/	/	/	(32)
30	dar. Erstattungen und Leistungen privater Krankenversicherungen.....	(19)	-	-	-	-	-	-	-	-
31	Unterstützung von privaten Haushalten.....	(250)	-	-	-	-	/	/	(165)	(353)
32	Einnahmen aus Untervermietung.....	-	-	-	-	-	-	-	-	-
33	<b>Haushaltsbruttoeinkommen.....</b>	<b>7 031</b>	-	-	-	/	/	<b>(3 531)</b>	<b>(5 114)</b>	<b>9 429</b>
abzüglich:										
34	Einkommen-/Lohn-, Kirchensteuer und Solidaritätszuschlag.....	659	-	-	-	-	/	/	(264)	1 087
35	Pflichtbeiträge zur Sozialversicherung.....	744	-	-	-	/	/	/	(577)	991
darunter:										
36	Beiträge zur privaten Krankenversicherung <sup>1)</sup> .....	(122)	-	-	-	-	/	/	/	(195)
37	Beiträge freiwillig gesetzlich Versicherter zur Krankenversicherung.....	(124)	-	-	-	-	-	/	/	(192)
zuzüglich:										
38	Arbeitgeberzuschüsse zur Krankenversicherung und Pflegeversicherung bei freiwilliger oder privater Krankenversicherung.....	(57)	-	-	-	-	-	-	/	(95)
39	Zuschüsse der Rentenversicherungsträger zur freiwilligen oder privaten Krankenversicherung.....	-	-	-	-	-	-	-	-	-
40	<b>Haushaltsnettoeinkommen.....</b>	<b>5 685</b>	-	-	-	/	/	<b>(3 142)</b>	<b>(4 299)</b>	<b>7 445</b>
zuzüglich:										
41	Einnahmen aus dem Verkauf von Waren.....	(32)	-	-	-	-	/	/	/	(35)
42	Sonstige Einnahmen.....	31	-	-	-	/	/	/	(25)	(38)

Die Fußnoten folgen auf der zweiten Seite dieser Tabelle.

Einkommens- und Verbrauchsstichprobe

6 Einkommen und Einnahmen sowie Ausgaben privater Haushalte 2013

nach monatlichem Haushaltsnettoeinkommen und Haushaltstyp

6.14 Paare mit 4 und mehr ledigen Kindern unter 18 Jahren

Lfd. Nr.	Gegenstand der Nachweisung	Haushalte insgesamt	Davon nach dem monatlichen Haushaltsnettoeinkommen von ... bis unter ... EUR							
			unter 900	900 – 1 300	1 300 – 1 500	1 500 – 2 000	2 000 – 2 600	2 600 – 3 600	3 600 – 5 000	5 000 – 18 000
<b>je Haushalt und Monat in EUR</b>										
43	<b>Ausgabefähige Einkommen und Einnahmen.....</b>	<b>5 749</b>	-	-	-	/	/	(3 167)	(4 372)	7 518
44	Einnahmen aus Vermögensumwandlung/Krediten...	(2 451)	-	-	-	-	/	/	/	(3 757)
45	Einnahmen aus der Auflösung von Sachvermögen	/	-	-	-	-	-	-	-	/
46	Einnahmen aus der Auflösung von Geldvermögen.	(1 593)	-	-	-	-	/	/	/	(2 425)
47	Einnahmen aus Kreditaufnahme.....	/	-	-	-	-	-	/	/	/
48	Aufnahme von Hypotheken, Grundschulden.....	/	-	-	-	-	-	/	-	/
49	Aufnahme von Konsumentenkrediten.....	/	-	-	-	-	-	/	/	/
50	<b>Gesamteinnahmen.....</b>	<b>9 604</b>	-	-	-	/	/	<b>(4 559)</b>	<b>(6 103)</b>	<b>13 354</b>
51	<b>Private Konsumausgaben.....</b>	<b>4 216</b>	-	-	-	/	/	<b>(2 767)</b>	<b>(3 534)</b>	<b>5 092</b>
52	Nahrungsmittel, Getränke und Tabakwaren.....	642	-	-	-	/	/	(546)	(559)	729
53	Bekleidung und Schuhe.....	262	-	-	-	/	/	(160)	(172)	349
54	Wohnen, Energie und Wohnungsinstandhaltung...	1 326	-	-	-	/	/	(1 031)	(1 198)	1 516
55	Innenausstattungen, Haushaltsgeräte und -gegenstände.....	260	-	-	-	-	/	(116)	(137)	369
56	Gesundheitspflege.....	134	-	-	-	/	/	(41)	(57)	195
57	Verkehr.....	558	-	-	-	/	/	(264)	(576)	660
58	Post- und Telekommunikation.....	93	-	-	-	/	/	(81)	(78)	105
59	Freizeit, Unterhaltung und Kultur.....	514	-	-	-	/	/	(300)	(356)	650
60	Bildungswesen.....	101	-	-	-	-	/	/	(97)	(122)
61	Beherbergungs- und Gaststättendienstleistungen	160	-	-	-	/	/	/	(81)	231
62	andere Waren und Dienstleistungen.....	166	-	-	-	/	/	(92)	(223)	167
63	<b>Andere Ausgaben.....</b>	<b>4 086</b>	-	-	-	/	/	<b>(1 647)</b>	<b>(1 723)</b>	<b>6 301</b>
64	sonstige Steuern.....	(27)	-	-	-	/	/	/	/	(30)
65	dar. Kraftfahrzeugsteuer.....	(25)	-	-	-	/	/	/	/	(25)
66	freiwillige Beiträge zur gesetzlichen Rentenversicherung (auch VBL).....	(8)	-	-	-	-	/	/	/	/
67	Versicherungsbeiträge.....	225	-	-	-	/	/	/	(164)	290
68	darunter: Beiträge für zusätzliche Kranken- und Pflegeversicherung.....	(25)	-	-	-	-	/	/	(13)	(38)
69	Beiträge für Kfz-Versicherungen.....	62	-	-	-	/	/	/	(55)	(78)
70	sonstige Übertragungen und Ausgaben.....	173	-	-	-	/	/	/	(136)	212
71	dar. Geldspenden.....	(50)	-	-	-	-	/	/	/	(64)
72	Tilgung und Verzinsung von Krediten <sup>2)</sup> .....	705	-	-	-	-	/	/	(557)	972
73	darunter: Zinsen für Baudarlehen u. Ä. ....	314	-	-	-	-	-	/	(221)	(450)
74	Zinsen für Konsumentenkredite <sup>2)</sup> .....	(15)	-	-	-	-	/	/	(20)	(16)
75	Ausgaben für die Bildung von Sachvermögen.....	(1 264)	-	-	-	-	-	/	/	(2 048)
76	Ausgaben für die Bildung von Geldvermögen.....	1 683	-	-	-	/	/	/	(657)	2 737
77	<b>Gesamtausgaben.....</b>	<b>9 706</b>	-	-	-	/	/	<b>(4 803)</b>	<b>(6 098)</b>	<b>13 471</b>
78	Statistische Differenz.....	- 102	-	-	-	/	/	(-244)	(6)	- 117
Nachrichtlich:										
79	Übrige Ausgaben <sup>3)</sup> .....	660	-	-	-	/	/	(174)	(577)	892
80	Ersparnis.....	873	-	-	-	/	/	(226)	(261)	1 534

1) Ohne Beiträge für zusätzliche Kranken- und Pflegeversicherung. – 2) Einschließlich Überziehungszinsen. – 3) Sonstige Steuern, freiwillige Beiträge zur gesetzlichen Rentenversicherung, Versicherungsbeiträge, sonstige Übertragungen und Ausgaben, Zinsen für Kredite sowie statistische Differenz.

Hinweis: Einigen Einnahmepositionen (z. B. Beihilfen im öffentlichen Dienst sowie Erstattungen und Leistungen privater Krankenversicherungen) stehen entsprechende Ausgabepositionen (z. B. für Arzt- und Medikamentenrechnungen) gegenüber.

Einkommens- und Verbrauchsstichprobe

6 Einkommen und Einnahmen sowie Ausgaben privater Haushalte 2013

nach monatlichem Haushaltsnettoeinkommen und Haushaltstyp

6.15 Sonstige Haushalte

Lfd. Nr.	Gegenstand der Nachweisung	Haushalte insgesamt	Davon nach dem monatlichen Haushaltsnettoeinkommen							
			von ... bis unter ... EUR							
			unter 900	900 – 1 300	1 300 – 1 500	1 500 – 2 000	2 000 – 2 600	2 600 – 3 600	3 600 – 5 000	5 000 – 18 000
1	Erfasste Haushalte (Anzahl).....	6 483	/	121	102	334	518	1 134	1 632	2 628
2	Hochgerechnete Haushalte (1 000).....	4 902	/	115	99	309	445	899	1 177	1 842
<b>je Haushalt und Monat in EUR</b>										
3	Bruttoeinkommen aus unselbstständiger Arbeit.....	3 940	/	(301)	(514)	981	1 591	2 521	3 759	6 253
4	dar.: der Haupteinkommensbezieher/-innen.....	2 601	/	(238)	(398)	771	1 251	1 869	2 533	3 921
5	der Ehe- bzw. Lebenspartner/-innen.....	686	-	/	-	/	(83)	219	635	1 288
6	Bruttoeinkommen aus selbstständiger Arbeit.....	442	/	/	/	(89)	(254)	228	274	805
7	Einnahmen aus Vermögen.....	662	/	/	/	(86)	145	360	624	1 132
8	dar.: aus Vermietung und Verpachtung.....	113	-	/	/	/	/	(27)	57	248
9	unterstellte Mietzahlungen für ETW u. Ä. ....	499	/	/	/	(77)	112	321	537	782
10	Einkommen aus öffentlichen Transferzahlungen.....	861	/	680	(818)	774	771	778	805	991
darunter:										
11	(Brutto) Renten der gesetzlichen Rentenversicherung.....	284	/	(122)	(237)	(261)	340	337	308	248
12	(Brutto) Pensionen.....	108	-	-	/	/	/	(54)	(94)	190
13	(Brutto) Renten der Zusatzversorgung des öffentlichen Dienstes.....	15	-	-	/	/	(9)	(15)	(17)	(17)
14	Renten der gesetzlichen Unfallversicherung.....	(6)	-	-	/	/	/	/	/	(7)
15	Arbeitslosengeld I.....	25	/	/	/	/	(24)	(31)	(27)	(21)
16	Arbeitslosengeld II (Hartz IV), Sozialgeld.....	37	/	(305)	(234)	(157)	(65)	(37)	/	/
17	Kurzarbeitergeld und laufende Übertragungen der Arbeitsförderung.....	(2)	-	/	-	/	/	/	/	(2)
18	Kindergeld, Kinderzuschlag.....	201	/	(103)	(122)	141	163	170	201	246
19	Mutterschaftsgeld.....	/	-	-	-	-	/	-	-	/
20	Wohngeld.....	3	/	/	/	(13)	/	(4)	/	/
21	Sozialhilfe.....	(4)	-	/	/	/	/	/	/	/
22	Elterngeld, Landeserziehungsgeld, Betreuungsgeld.....	/	-	-	-	-	/	/	/	/
23	BAföG.....	31	/	/	/	(48)	(49)	34	26	19
24	Beihilfen im öffentlichen Dienst.....	19	-	-	-	-	-	-	-	-
25	Pflegegeld.....	18	-	/	/	/	/	(18)	(18)	21
26	Grundsicherung im Alter und bei Erwerbsminderung.....	7	-	/	/	/	/	/	/	(4)
27	Einkommen aus nichtöffentlichen Transferzahlungen.....	228	/	(233)	(162)	155	181	137	170	336
darunter:										
28	(Brutto) Werks- und Betriebsrenten.....	27	-	/	/	/	/	(11)	(28)	42
29	Leistungen aus privaten Versicherungen.....	39	-	/	/	/	/	(9)	20	84
30	dar. Erstattungen und Leistungen privater Krankenversicherungen.....	25	-	-	-	-	-	-	-	-
31	Unterstützung von privaten Haushalten.....	149	/	(223)	(138)	142	152	112	111	188
32	Einnahmen aus Untervermietung.....	(1)	/	-	-	-	/	/	/	/
33	<b>Haushaltsbruttoeinkommen.....</b>	<b>6 133</b>	<b>/</b>	<b>1 301</b>	<b>1 592</b>	<b>2 085</b>	<b>2 945</b>	<b>4 027</b>	<b>5 633</b>	<b>9 517</b>
abzüglich:										
34	Einkommen-/Lohn-, Kirchensteuer und Solidaritätszuschlag.....	727	/	/	/	84	234	333	554	1 339
35	Pflichtbeiträge zur Sozialversicherung.....	819	/	(97)	(163)	247	401	582	820	1 217
darunter:										
36	Beiträge zur privaten Krankenversicherung <sup>1)</sup> .....	69	-	/	/	/	(13)	25	44	138
37	Beiträge freiwillig gesetzlich Versicherter zur Krankenversicherung.....	91	/	/	/	/	(32)	(30)	59	176
zuzüglich:										
38	Arbeitgeberzuschüsse zur Krankenversicherung und Pflegeversicherung bei freiwilliger oder privater Krankenversicherung.....	41	-	-	-	-	/	/	21	93
39	Zuschüsse der Rentenversicherungsträger zur freiwilligen oder privaten Krankenversicherung.....	2	-	-	/	/	/	/	(2)	(3)
40	<b>Haushaltsnettoeinkommen.....</b>	<b>4 630</b>	<b>/</b>	<b>1 137</b>	<b>1 406</b>	<b>1 755</b>	<b>2 312</b>	<b>3 118</b>	<b>4 281</b>	<b>7 057</b>
zuzüglich:										
41	Einnahmen aus dem Verkauf von Waren.....	22	/	/	/	(8)	(9)	12	22	34
42	Sonstige Einnahmen.....	30	/	(11)	(16)	14	18	20	24	48

Die Fußnoten folgen auf der zweiten Seite dieser Tabelle.



Einkommens- und Verbrauchsstichprobe

6 Einkommen und Einnahmen sowie Ausgaben privater Haushalte 2013

nach monatlichem Haushaltsnettoeinkommen und Haushaltstyp

6.15 Sonstige Haushalte

Lfd. Nr.	Gegenstand der Nachweisung	Haushalte insgesamt	Davon nach dem monatlichen Haushaltsnettoeinkommen von ... bis unter ... EUR							
			unter 900	900 – 1 300	1 300 – 1 500	1 500 – 2 000	2 000 – 2 600	2 600 – 3 600	3 600 – 5 000	5 000 – 18 000
<b>je Haushalt und Monat in EUR</b>										
<b>43</b>	<b>Ausgabefähige Einkommen und Einnahmen.....</b>	<b>4 683</b>	/	<b>1 164</b>	<b>1 429</b>	<b>1 777</b>	<b>2 339</b>	<b>3 149</b>	<b>4 327</b>	<b>7 139</b>
44	Einnahmen aus Vermögensumwandlung/Krediten...	1 084	/	(444)	(333)	331	579	609	952	1 716
45	Einnahmen aus der Auflösung von Sachvermögen	(57)	/	/	/	/	/	/	/	(118)
46	Einnahmen aus der Auflösung von Geldvermögen.	842	/	(118)	(310)	(264)	525	446	724	1 362
47	Einnahmen aus Kreditaufnahme.....	186	-	/	/	/	/	(151)	(223)	(236)
48	Aufnahme von Hypotheken, Grundschulden.....	(114)	-	/	-	/	/	/	/	(127)
49	Aufnahme von Konsumentenkrediten.....	72	-	/	/	/	/	(62)	(65)	(109)
<b>50</b>	<b>Gesamteinnahmen.....</b>	<b>7 312</b>	/	<b>1 772</b>	<b>1 949</b>	<b>2 439</b>	<b>3 553</b>	<b>4 673</b>	<b>6 653</b>	<b>11 411</b>
<b>51</b>	<b>Private Konsumausgaben.....</b>	<b>3 425</b>	/	<b>1 224</b>	<b>1 518</b>	<b>1 693</b>	<b>2 155</b>	<b>2 669</b>	<b>3 330</b>	<b>4 710</b>
52	Nahrungsmittel, Getränke und Tabakwaren.....	505	/	237	289	318	388	438	516	621
53	Bekleidung und Schuhe.....	183	/	52	(55)	85	108	131	171	267
54	Wohnen, Energie und Wohnungsinstandhaltung...	1 123	/	552	650	678	812	943	1 132	1 421
55	Innenausstattungen, Haushaltsgeräte und -gegenstände.....	173	/	32	(53)	60	90	123	159	261
56	Gesundheitspflege.....	123	/	(31)	(32)	36	46	72	100	208
57	Verkehr.....	535	/	(72)	(122)	158	250	405	518	796
58	Post- und Telekommunikation.....	94	/	49	66	71	77	85	93	110
59	Freizeit, Unterhaltung und Kultur.....	349	/	87	133	143	195	238	329	518
60	Bildungswesen.....	38	/	/	/	(21)	25	28	35	54
61	Beherbergungs- und Gaststättendienstleistungen	172	/	(53)	(46)	59	82	101	154	275
62	andere Waren und Dienstleistungen.....	129	/	39	54	63	82	106	123	178
<b>63</b>	<b>Andere Ausgaben.....</b>	<b>2 239</b>	/	<b>469</b>	<b>292</b>	<b>442</b>	<b>760</b>	<b>1 049</b>	<b>1 874</b>	<b>3 929</b>
64	sonstige Steuern.....	19	/	/	/	(8)	9	15	19	27
65	dar. Kraftfahrzeugsteuer.....	18	/	/	/	(7)	9	15	18	24
66	freiwillige Beiträge zur gesetzlichen Rentenversicherung (auch VBL).....	20	/	/	/	(2)	(5)	9	14	38
67	Versicherungsbeiträge.....	212	/	(26)	(42)	65	113	146	207	318
68	darunter:									
68	Beiträge für zusätzliche Kranken- und Pflegeversicherung.....	34	/	/	/	(5)	12	16	24	63
69	Beiträge für Kfz-Versicherungen.....	66	/	/	/	29	42	57	73	84
70	sonstige Übertragungen und Ausgaben.....	156	/	(11)	(23)	34	60	103	121	264
71	dar. Geldspenden.....	10	-	/	/	(2)	(5)	5	7	16
72	Tilgung und Verzinsung von Krediten <sup>2)</sup> .....	406	/	/	(34)	55	87	195	349	729
73	darunter:									
73	Zinsen für Baudarlehen u. Ä. ....	123	-	/	/	/	(16)	54	112	223
74	Zinsen für Konsumentenkredite <sup>2)</sup> .....	14	/	/	(6)	(6)	9	13	16	17
75	Ausgaben für die Bildung von Sachvermögen.....	216	-	/	-	/	/	(106)	163	360
76	Ausgaben für die Bildung von Geldvermögen.....	1 211	/	(76)	(186)	196	384	475	1 001	2 193
<b>77</b>	<b>Gesamtausgaben.....</b>	<b>7 209</b>	/	<b>1 857</b>	<b>1 997</b>	<b>2 466</b>	<b>3 550</b>	<b>4 633</b>	<b>6 578</b>	<b>11 195</b>
78	Statistische Differenz.....	103	/	- 85	- 48	- 27	4	40	75	216
Nachrichtlich:										
79	Übrige Ausgaben <sup>3)</sup> .....	648	/	- 17	38	104	216	380	566	1 103
80	Ersparnis.....	610	/	(-42)	(-128)	- 20	- 32	100	432	1 326

1) Ohne Beiträge für zusätzliche Kranken- und Pflegeversicherung. – 2) Einschließlich Überziehungszinsen. – 3) Sonstige Steuern, freiwillige Beiträge zur gesetzlichen Rentenversicherung, Versicherungsbeiträge, sonstige Übertragungen und Ausgaben, Zinsen für Kredite sowie statistische Differenz.

Hinweis: Einigen Einnahmepositionen (z. B. Beihilfen im öffentlichen Dienst sowie Erstattungen und Leistungen privater Krankenversicherungen) stehen entsprechende Ausgabepositionen (z. B. für Arzt- und Medikamentenrechnungen) gegenüber.

Einkommens- und Verbrauchsstichprobe

7 Einkommen und Einnahmen sowie Ausgaben privater Haushalte 2013

nach Alter der Haupteinkommensbezieher und -bezieherinnen und monatlichem Haushaltsnettoeinkommen

7.1 Monatliches Haushaltsnettoeinkommen unter 500 EUR

Lfd. Nr.	Gegenstand der Nachweisung	Haushalte insgesamt	Davon nach dem Alter der Haupteinkommenspersonen von ... bis unter ... Jahren							80 und mehr
			18 – 25	25 – 35	35 – 45	45 – 55	55 – 65	65 – 70	70 – 80	
1	Erfasste Haushalte (Anzahl).....	178	(29)	(40)	/	(37)	(45)	/	/	/
2	Hochgerechnete Haushalte (1 000).....	179	(30)	(27)	/	(44)	(46)	/	/	/
<b>je Haushalt und Monat in EUR</b>										
3	Bruttoeinkommen aus unselbstständiger Arbeit.....	(238)	/	/	/	/	/	/	/	-
4	dar.: der Haupteinkommensbezieher/-innen.....	(188)	/	/	/	/	/	-	-	-
5	der Ehe- bzw. Lebenspartner/-innen.....	/	/	-	-	/	/	/	/	-
6	Bruttoeinkommen aus selbstständiger Arbeit.....	(89)	/	/	/	/	/	/	/	-
7	Einnahmen aus Vermögen.....	(-115)	/	/	/	/	(-62)	/	/	/
8	dar.: aus Vermietung und Verpachtung.....	/	-	-	/	/	/	/	/	/
9	unterstellte Mietzahlungen für ETW u. Ä. ....	(-106)	-	/	/	/	/	/	/	/
10	Einkommen aus öffentlichen Transferzahlungen.....	(220)	/	/	/	/	(207)	/	/	/
darunter:										
11	(Brutto) Renten der gesetzlichen Rentenversicherung.....	(113)	-	/	/	/	/	/	/	/
12	(Brutto) Pensionen.....	/	-	/	-	-	/	-	/	-
13	(Brutto) Renten der Zusatzversorgung des öffentlichen Dienstes.....	/	-	-	-	-	-	/	/	-
14	Renten der gesetzlichen Unfallversicherung.....	/	-	-	-	-	/	-	-	-
15	Arbeitslosengeld I.....	/	-	-	-	/	-	-	-	-
16	Arbeitslosengeld II (Hartz IV), Sozialgeld.....	/	/	/	/	/	/	-	-	-
17	Kurzarbeitergeld und laufende Übertragungen der Arbeitsförderung.....	/	-	-	/	-	-	-	-	-
18	Kindergeld, Kinderzuschlag.....	/	/	/	-	-	/	-	-	-
19	Mutterschaftsgeld.....	-	-	-	-	-	-	-	-	-
20	Wohngeld.....	/	/	/	/	/	/	-	-	-
21	Sozialhilfe.....	/	-	-	/	/	-	-	-	-
22	Elterngeld, Landeserziehungsgeld, Betreuungsgeld.....	/	-	/	-	-	-	-	-	-
23	BAföG.....	/	/	/	-	-	-	-	-	-
24	Beihilfen im öffentlichen Dienst.....	-	-	-	-	-	-	-	-	-
25	Pflegegeld.....	/	-	-	-	-	/	-	-	-
26	Grundsicherung im Alter und bei Erwerbsminderung.....	/	-	-	-	/	-	-	-	-
27	Einkommen aus nichtöffentlichen Transferzahlungen.....	103	/	(137)	/	/	/	/	/	/
darunter:										
28	(Brutto) Werks- und Betriebsrenten.....	/	-	-	-	-	-	/	/	-
29	Leistungen aus privaten Versicherungen.....	/	-	/	/	/	/	-	-	-
30	dar. Erstattungen und Leistungen privater Krankenversicherungen.....	/	-	-	-	-	-	-	-	-
31	Unterstützung von privaten Haushalten.....	(84)	/	/	/	/	/	/	/	/
32	Einnahmen aus Untervermietung.....	/	-	-	-	/	/	-	-	-
33	<b>Haushaltsbruttoeinkommen.....</b>	<b>537</b>	<b>(394)</b>	<b>(524)</b>	<b>/</b>	<b>(635)</b>	<b>(550)</b>	<b>/</b>	<b>/</b>	<b>/</b>
abzüglich:										
34	Einkommen-/Lohn-, Kirchensteuer und Solidaritätszuschlag.....	(92)	/	/	-	/	/	/	/	-
35	Pflichtbeiträge zur Sozialversicherung.....	163	/	(148)	/	(241)	(177)	/	/	/
darunter:										
36	Beiträge zur privaten Krankenversicherung <sup>1)</sup> .....	/	-	/	/	/	/	/	/	-
37	Beiträge freiwillig gesetzlich Versicherter zur Krankenversicherung.....	(49)	-	/	-	/	/	/	/	-
zuzüglich:										
38	Arbeitgeberzuschüsse zur Krankenversicherung und Pflegeversicherung bei freiwilliger oder privater Krankenversicherung.....	/	-	-	-	/	/	-	-	-
39	Zuschüsse der Rentenversicherungsträger zur freiwilligen oder privaten Krankenversicherung.....	/	-	-	-	-	/	/	/	-
40	<b>Haushaltsnettoeinkommen.....</b>	<b>288</b>	<b>(382)</b>	<b>(348)</b>	<b>/</b>	<b>(285)</b>	<b>(204)</b>	<b>/</b>	<b>/</b>	<b>/</b>
zuzüglich:										
41	Einnahmen aus dem Verkauf von Waren.....	(19)	/	/	/	/	/	/	/	-
42	Sonstige Einnahmen.....	(16)	/	/	/	/	(12)	/	/	-

Die Fußnoten folgen auf der zweiten Seite dieser Tabelle.

## Einkommens- und Verbrauchsstichprobe

## 7 Einkommen und Einnahmen sowie Ausgaben privater Haushalte 2013

## nach Alter der Haupteinkommensbezieher und -bezieherinnen und monatlichem Haushaltsnettoeinkommen

## 7.1 Monatliches Haushaltsnettoeinkommen unter 500 EUR

Lfd. Nr.	Gegenstand der Nachweisung	Haushalte insgesamt	Davon nach dem Alter der Haupteinkommenspersonen von ... bis unter ... Jahren							80 und mehr
			18 – 25	25 – 35	35 – 45	45 – 55	55 – 65	65 – 70	70 – 80	
<b>je Haushalt und Monat in EUR</b>										
43	<b>Ausgabefähige Einkommen und Einnahmen.....</b>	<b>322</b>	<b>(397)</b>	<b>(395)</b>	/	<b>(355)</b>	<b>(225)</b>	/	/	/
44	Einnahmen aus Vermögensumwandlung/Krediten...	1 847	/	(603)	/	(1 901)	(3 590)	/	/	/
45	Einnahmen aus der Auflösung von Sachvermögen	/	-	-	-	/	/	-	-	-
46	Einnahmen aus der Auflösung von Geldvermögen	1 392	/	/	/	(1 802)	(1 993)	/	/	/
47	Einnahmen aus Kreditaufnahme.....	/	/	/	-	/	/	-	/	-
48	Aufnahme von Hypotheken, Grundschulden.....	/	-	-	-	/	-	-	-	-
49	Aufnahme von Konsumentenkrediten.....	/	/	/	-	-	/	-	/	-
50	<b>Gesamteinnahmen.....</b>	<b>2 424</b>	<b>(637)</b>	<b>(1 173)</b>	/	<b>(2 615)</b>	<b>(4 170)</b>	/	/	/
51	<b>Private Konsumausgaben.....</b>	<b>1 175</b>	<b>(701)</b>	<b>(887)</b>	/	<b>(1 220)</b>	<b>(1 279)</b>	/	/	/
52	Nahrungsmittel, Getränke und Tabakwaren.....	170	(86)	(134)	/	(173)	(190)	/	/	/
53	Bekleidung und Schuhe.....	51	(41)	(35)	/	(43)	(35)	/	/	/
54	Wohnen, Energie und Wohnungsinstandhaltung...	501	(280)	(395)	/	(512)	(592)	/	/	/
55	Innenausstattungen, Haushaltsgeräte und -gegenstände.....	46	/	(22)	/	(23)	(64)	/	/	/
56	Gesundheitspflege.....	54	/	(26)	/	(69)	(43)	/	/	/
57	Verkehr.....	93	/	/	/	(112)	(105)	/	/	/
58	Post- und Telekommunikation.....	44	(35)	(40)	/	(41)	(45)	/	/	/
59	Freizeit, Unterhaltung und Kultur.....	99	(65)	(63)	/	(123)	(90)	/	/	/
60	Bildungswesen.....	/	/	/	-	/	/	/	/	-
61	Beherbergungs- und Gaststättendienstleistungen	66	(47)	(39)	/	(76)	(77)	/	/	/
62	andere Waren und Dienstleistungen.....	44	(19)	(59)	/	(47)	(33)	/	/	/
63	<b>Andere Ausgaben.....</b>	<b>1 099</b>	/	<b>(125)</b>	/	<b>(1 169)</b>	<b>(2 494)</b>	/	/	/
64	sonstige Steuern.....	(9)	/	/	/	/	/	/	/	/
65	dar. Kraftfahrzeugsteuer.....	(7)	-	/	/	/	/	/	/	/
66	freiwillige Beiträge zur gesetzlichen Rentenversicherung (auch VBL).....	/	-	/	-	/	/	/	-	-
67	Versicherungsbeiträge.....	(44)	/	/	/	/	(65)	/	/	/
68	darunter: Beiträge für zusätzliche Kranken- und Pflegeversicherung.....	/	/	/	/	/	/	/	/	-
69	Beiträge für Kfz-Versicherungen.....	(13)	/	/	/	/	/	/	/	/
70	sonstige Übertragungen und Ausgaben.....	49	/	/	/	/	(60)	/	/	/
71	dar. Geldspenden.....	/	/	/	/	/	/	/	/	-
72	Tilgung und Verzinsung von Krediten <sup>2)</sup> .....	/	-	/	/	/	/	/	/	-
73	darunter: Zinsen für Baudarlehen u. Ä. ....	/	-	-	-	/	/	/	-	-
74	Zinsen für Konsumentenkredite <sup>2)</sup> .....	/	-	/	/	/	/	/	/	-
75	Ausgaben für die Bildung von Sachvermögen.....	/	-	/	-	/	/	/	-	-
76	Ausgaben für die Bildung von Geldvermögen.....	(866)	/	/	/	/	(2 207)	/	/	/
77	<b>Gesamtausgaben.....</b>	<b>2 529</b>	<b>(763)</b>	<b>(1 187)</b>	/	<b>(2 749)</b>	<b>(4 128)</b>	/	/	/
78	Statistische Differenz.....	- 105	(-126)	(-14)	/	(-133)	(42)	/	/	/
Nachrichtlich:										
79	Übrige Ausgaben <sup>3)</sup> .....	19	(-106)	(27)	/	(46)	(222)	/	/	/
80	Ersparnis.....	- 872	/	(-519)	/	(-911)	(-1 275)	/	/	/

1) Ohne Beiträge für zusätzliche Kranken- und Pflegeversicherung. – 2) Einschließlich Überziehungszinsen. – 3) Sonstige Steuern, freiwillige Beiträge zur gesetzlichen Rentenversicherung, Versicherungsbeiträge, sonstige Übertragungen und Ausgaben, Zinsen für Kredite sowie statistische Differenz.

Hinweis: Einigen Einnahmepositionen (z. B. Beihilfen im öffentlichen Dienst sowie Erstattungen und Leistungen privater Krankenversicherungen) stehen entsprechende Ausgabepositionen (z. B. für Arzt- und Medikamentenrechnungen) gegenüber.

Einkommens- und Verbrauchsstichprobe

7 Einkommen und Einnahmen sowie Ausgaben privater Haushalte 2013

nach Alter der Haupteinkommensbezieher und -bezieherinnen und monatlichem Haushaltsnettoeinkommen

7.2 Monatliches Haushaltsnettoeinkommen von 500 bis unter 900 EUR

Lfd. Nr.	Gegenstand der Nachweisung	Haushalte insgesamt	Davon nach dem Alter der Haupteinkommenspersonen von ... bis unter ... Jahren							80 und mehr
			18 – 25	25 – 35	35 – 45	45 – 55	55 – 65	65 – 70	70 – 80	
1	Erfasste Haushalte (Anzahl).....	2 488	278	331	183	482	624	224	296	(70)
2	Hochgerechnete Haushalte (1 000).....	2 756	307	274	245	500	626	256	446	(104)
<b>je Haushalt und Monat in EUR</b>										
3	Bruttoeinkommen aus unselbstständiger Arbeit.....	112	236	351	(135)	102	80	/	/	-
4	dar.: der Haupteinkommensbezieher/-innen.....	110	236	344	(134)	101	76	/	/	-
5	der Ehe- bzw. Lebenspartner/-innen.....	/	-	/	/	/	/	/	-	-
6	Bruttoeinkommen aus selbstständiger Arbeit.....	38	/	/	/	(63)	(61)	/	/	-
7	Einnahmen aus Vermögen.....	7	(1)	(1)	/	(18)	(24)	(2)	(-8)	/
8	dar.: aus Vermietung und Verpachtung.....	(1)	-	-	-	/	/	/	/	-
9	unterstellte Mietzahlungen für ETW u. Ä. ....	2	-	-	/	/	(17)	/	/	/
10	Einkommen aus öffentlichen Transferzahlungen.....	615	244	342	556	615	649	815	846	(873)
darunter:										
11	(Brutto) Renten der gesetzlichen Rentenversicherung.....	296	/	/	(80)	157	250	622	724	(722)
12	(Brutto) Pensionen.....	/	-	/	-	/	/	/	/	/
13	(Brutto) Renten der Zusatzversorgung des öffentlichen Dienstes.....	(2)	-	/	-	/	/	/	/	/
14	Renten der gesetzlichen Unfallversicherung.....	/	-	-	/	/	/	/	/	-
15	Arbeitslosengeld I.....	(14)	/	/	/	(40)	/	-	-	-
16	Arbeitslosengeld II (Hartz IV), Sozialgeld.....	190	/	(193)	365	338	307	/	/	-
17	Kurzarbeitergeld und laufende Übertragungen der Arbeitsförderung.....	/	-	-	-	/	/	-	-	-
18	Kindergeld, Kinderzuschlag.....	12	79	/	/	/	/	-	-	-
19	Mutterschaftsgeld.....	-	-	-	-	-	-	-	-	-
20	Wohngeld.....	11	/	(7)	/	(12)	(9)	(16)	(17)	/
21	Sozialhilfe.....	(9)	/	/	/	/	/	/	/	/
22	Elterngeld, Landeserziehungsgeld, Betreuungsgeld.....	/	-	-	/	-	-	-	-	-
23	BAföG.....	21	(121)	(71)	/	-	-	-	-	-
24	Beihilfen im öffentlichen Dienst.....	/	.	.	.	.	.	.	.	.
25	Pflegegeld.....	/	-	-	-	/	/	/	/	/
26	Grundsicherung im Alter und bei Erwerbsminderung.....	44	-	/	/	(36)	(37)	(94)	(78)	/
27	Einkommen aus nichtöffentlichen Transferzahlungen.....	66	295	127	(35)	26	27	(20)	(24)	/
darunter:										
28	(Brutto) Werks- und Betriebsrenten.....	(2)	-	/	/	/	/	/	/	/
29	Leistungen aus privaten Versicherungen.....	(2)	/	/	/	/	/	/	/	/
30	dar. Erstattungen und Leistungen privater Krankenversicherungen.....	(1)	.	.	.	.	.	.	.	.
31	Unterstützung von privaten Haushalten.....	58	289	120	(28)	(20)	18	/	(17)	/
32	Einnahmen aus Untervermietung.....	/	/	/	/	/	/	/	/	-
<b>33</b>	<b>Haushaltsbruttoeinkommen.....</b>	<b>839</b>	<b>781</b>	<b>861</b>	<b>823</b>	<b>824</b>	<b>842</b>	<b>855</b>	<b>869</b>	<b>(879)</b>
abzüglich:										
34	Einkommen-/Lohn-, Kirchensteuer und Solidaritätszuschlag.....	8	/	(25)	/	(7)	(11)	-	/	/
35	Pflichtbeiträge zur Sozialversicherung.....	72	(40)	98	(61)	59	67	84	93	(87)
darunter:										
36	Beiträge zur privaten Krankenversicherung <sup>1)</sup> .....	(5)	/	/	/	/	/	/	/	/
37	Beiträge freiwillig gesetzlich Versicherter zur Krankenversicherung.....	8	/	(7)	/	/	(11)	/	/	/
zuzüglich:										
38	Arbeitgeberzuschüsse zur Krankenversicherung und Pflegeversicherung bei freiwilliger oder privater Krankenversicherung.....	-	-	-	-	-	-	-	-	-
39	Zuschüsse der Rentenversicherungsträger zur freiwilligen oder privaten Krankenversicherung.....	(1)	-	/	-	/	/	/	/	/
<b>40</b>	<b>Haushaltsnettoeinkommen.....</b>	<b>760</b>	<b>739</b>	<b>737</b>	<b>749</b>	<b>759</b>	<b>763</b>	<b>773</b>	<b>778</b>	<b>(791)</b>
zuzüglich:										
41	Einnahmen aus dem Verkauf von Waren.....	6	(6)	(18)	(5)	(3)	(4)	/	/	/
42	Sonstige Einnahmen.....	9	8	10	(8)	8	10	(9)	8	/

Die Fußnoten folgen auf der zweiten Seite dieser Tabelle.

## Einkommens- und Verbrauchsstichprobe

## 7 Einkommen und Einnahmen sowie Ausgaben privater Haushalte 2013

## nach Alter der Haupteinkommensbezieher und -bezieherinnen und monatlichem Haushaltsnettoeinkommen

## 7.2 Monatliches Haushaltsnettoeinkommen von 500 bis unter 900 EUR

Lfd. Nr.	Gegenstand der Nachweisung	Haushalte insgesamt	Davon nach dem Alter der Haupteinkommenspersonen von ... bis unter ... Jahren							80 und mehr
			18 – 25	25 – 35	35 – 45	45 – 55	55 – 65	65 – 70	70 – 80	
<b>je Haushalt und Monat in EUR</b>										
<b>43</b>	<b>Ausgabefähige Einkommen und Einnahmen.....</b>	<b>775</b>	<b>754</b>	<b>764</b>	<b>763</b>	<b>770</b>	<b>777</b>	<b>791</b>	<b>793</b>	<b>(799)</b>
44	Einnahmen aus Vermögensumwandlung/Krediten...	198	116	184	(366)	129	236	(221)	201	/
45	Einnahmen aus der Auflösung von Sachvermögen	/	-	/	/	/	/	/	/	/
46	Einnahmen aus der Auflösung von Geldvermögen	156	112	98	(118)	116	223	(211)	(171)	/
47	Einnahmen aus Kreditaufnahme.....	(16)	/	/	/	/	/	/	/	/
48	Aufnahme von Hypotheken, Grundschulden.....	/	-	/	/	-	-	/	/	-
49	Aufnahme von Konsumentenkrediten.....	(8)	/	/	/	/	/	/	/	/
<b>50</b>	<b>Gesamteinnahmen.....</b>	<b>1 053</b>	<b>911</b>	<b>1 072</b>	<b>1 202</b>	<b>965</b>	<b>1 092</b>	<b>1 096</b>	<b>1 087</b>	<b>(1 003)</b>
<b>51</b>	<b>Private Konsumausgaben.....</b>	<b>853</b>	<b>829</b>	<b>865</b>	<b>816</b>	<b>842</b>	<b>868</b>	<b>846</b>	<b>879</b>	<b>(838)</b>
52	Nahrungsmittel, Getränke und Tabakwaren.....	162	123	153	166	172	177	167	159	(151)
53	Bekleidung und Schuhe.....	30	53	38	29	24	24	26	27	(21)
54	Wohnen, Energie und Wohnungsinstandhaltung...	410	316	377	398	418	436	417	452	(423)
55	Innenausstattungen, Haushaltsgeräte und -gegenstände.....	24	25	24	23	21	23	26	31	(24)
56	Gesundheitspflege.....	20	14	15	11	19	22	19	25	(44)
57	Verkehr.....	46	64	56	45	51	43	41	34	(22)
58	Post- und Telekommunikation.....	36	42	48	43	38	34	31	29	(27)
59	Freizeit, Unterhaltung und Kultur.....	61	79	64	50	51	59	64	64	(51)
60	Bildungswesen.....	6	(30)	(16)	/	/	/	/	/	/
61	Beherbergungs- und Gaststätdienstleistungen	25	51	37	23	19	21	23	17	(24)
62	andere Waren und Dienstleistungen.....	32	32	36	24	28	27	33	41	(51)
<b>63</b>	<b>Andere Ausgaben.....</b>	<b>153</b>	<b>75</b>	<b>131</b>	<b>344</b>	<b>94</b>	<b>176</b>	<b>186</b>	<b>145</b>	<b>(93)</b>
64	sonstige Steuern.....	7	/	/	/	(3)	(3)	(3)	/	/
65	dar. Kraftfahrzeugsteuer.....	2	/	/	/	(3)	(2)	/	/	/
66	freiwillige Beiträge zur gesetzlichen Rentenversicherung (auch VBL).....	(1)	/	/	/	/	/	-	-	-
67	Versicherungsbeiträge.....	22	(9)	17	(22)	20	26	27	25	(26)
68	darunter:									
68	Beiträge für zusätzliche Kranken- und Pflegeversicherung.....	3	/	(2)	/	(2)	(5)	(5)	(4)	/
69	Beiträge für Kfz-Versicherungen.....	6	/	(6)	/	(6)	(7)	(7)	(5)	/
70	sonstige Übertragungen und Ausgaben.....	14	10	10	(13)	13	14	12	19	(29)
71	dar. Geldspenden.....	1	(1)	/	/	(2)	(1)	/	(2)	/
72	Tilgung und Verzinsung von Krediten <sup>2)</sup> .....	13	/	(9)	(7)	(13)	11	(7)	(31)	/
73	darunter:									
73	Zinsen für Baudarlehen u. Ä. ....	/	-	-	/	/	/	/	/	-
74	Zinsen für Konsumentenkredite <sup>2)</sup> .....	2	/	(2)	(2)	(3)	(2)	(1)	(2)	/
75	Ausgaben für die Bildung von Sachvermögen.....	/	/	/	/	/	/	/	/	/
76	Ausgaben für die Bildung von Geldvermögen.....	90	49	40	(234)	44	119	(138)	68	(32)
<b>77</b>	<b>Gesamtausgaben.....</b>	<b>1 085</b>	<b>945</b>	<b>1 119</b>	<b>1 234</b>	<b>1 002</b>	<b>1 123</b>	<b>1 116</b>	<b>1 117</b>	<b>(1 019)</b>
78	Statistische Differenz.....	- 32	- 34	- 47	- 32	- 37	- 31	- 20	- 30	(-16)
Nachrichtlich:										
79	Übrige Ausgaben <sup>3)</sup> .....	15	- 12	37	8	3	19	24	19	(42)
80	Ersparnis.....	- 92	- 63	- 138	- 61	- 75	- 110	- 79	- 105	(-80)

1) Ohne Beiträge für zusätzliche Kranken- und Pflegeversicherung. – 2) Einschließlich Überziehungszinsen. – 3) Sonstige Steuern, freiwillige Beiträge zur gesetzlichen Rentenversicherung, Versicherungsbeiträge, sonstige Übertragungen und Ausgaben, Zinsen für Kredite sowie statistische Differenz.

Hinweis: Einigen Einnahmepositionen (z. B. Beihilfen im öffentlichen Dienst sowie Erstattungen und Leistungen privater Krankenversicherungen) stehen entsprechende Ausgabepositionen (z. B. für Arzt- und Medikamentenrechnungen) gegenüber.

Einkommens- und Verbrauchsstichprobe

7 Einkommen und Einnahmen sowie Ausgaben privater Haushalte 2013  
nach Alter der Haupteinkommensbezieher und -bezieherinnen und monatlichem Haushaltsnettoeinkommen

7.3 Monatliches Haushaltsnettoeinkommen von 900 bis unter 1 300 EUR

Lfd. Nr.	Gegenstand der Nachweisung	Haushalte insgesamt	Davon nach dem Alter der Haupteinkommenspersonen von ... bis unter ... Jahren							80 und mehr
			18 – 25	25 – 35	35 – 45	45 – 55	55 – 65	65 – 70	70 – 80	
1	Erfasste Haushalte (Anzahl).....	3 773	349	550	318	575	769	375	670	167
2	Hochgerechnete Haushalte (1 000).....	4 042	457	519	396	548	669	353	875	225
<b>je Haushalt und Monat in EUR</b>										
3	Bruttoeinkommen aus unselbstständiger Arbeit.....	418	664	833	750	612	417	(68)	(19)	/
4	dar.: der Haupteinkommensbezieher/-innen.....	409	650	808	747	606	403	(61)	(18)	/
5	der Ehe- bzw. Lebenspartner/-innen.....	(7)	/	(19)	/	/	/	/	/	-
6	Bruttoeinkommen aus selbstständiger Arbeit.....	55	/	(100)	(74)	(123)	(81)	/	/	-
7	Einnahmen aus Vermögen.....	41	(8)	(8)	(14)	44	84	59	51	(33)
8	dar.: aus Vermietung und Verpachtung.....	(4)	/	/	/	/	/	/	/	/
9	unterstellte Mietzahlungen für ETW u. Ä. ....	31	/	/	/	(39)	68	(47)	(36)	/
10	Einkommen aus öffentlichen Transferzahlungen.....	670	274	302	447	471	627	1 025	1 101	1 097
darunter:										
11	(Brutto) Renten der gesetzlichen Rentenversicherung.....	429	/	/	(59)	141	300	889	1 011	997
12	(Brutto) Pensionen.....	(8)	/	-	-	/	/	/	/	/
13	(Brutto) Renten der Zusatzversorgung des öffentlichen Dienstes.....	12	/	-	/	/	(7)	(31)	(26)	/
14	Renten der gesetzlichen Unfallversicherung.....	(2)	-	-	/	/	/	/	/	-
15	Arbeitslosengeld I.....	23	/	(47)	(58)	(31)	(31)	/	-	-
16	Arbeitslosengeld II (Hartz IV), Sozialgeld.....	95	/	(96)	201	184	191	/	/	-
17	Kurzarbeitergeld und laufende Übertragungen der Arbeitsförderung.....	/	/	/	/	/	/	-	-	-
18	Kindergeld, Kinderzuschlag.....	26	100	(38)	(45)	(26)	(8)	/	/	-
19	Mutterschaftsgeld.....	/	-	/	-	-	-	-	-	-
20	Wohngeld.....	6	/	(6)	(8)	(11)	(8)	/	(3)	/
21	Sozialhilfe.....	(3)	/	/	/	/	/	/	/	/
22	Elterngeld, Landeserziehungsgeld, Betreuungsgeld.....	/	/	/	/	-	-	-	-	-
23	BAföG.....	19	(93)	(61)	/	/	/	-	-	-
24	Beihilfen im öffentlichen Dienst.....	/	.	.	.	.	.	.	.	.
25	Pflegegeld.....	(3)	/	/	/	/	/	/	/	/
26	Grundsicherung im Alter und bei Erwerbsminderung.....	19	-	/	/	(25)	(25)	(28)	(27)	/
27	Einkommen aus nichtöffentlichen Transferzahlungen.....	91	275	129	64	70	48	47	51	(77)
darunter:										
28	(Brutto) Werks- und Betriebsrenten.....	6	-	-	/	/	(4)	(11)	(12)	/
29	Leistungen aus privaten Versicherungen.....	(2)	/	/	/	/	/	/	/	/
30	dar. Erstattungen und Leistungen privater Krankenversicherungen.....	(1)	.	.	.	.	.	.	.	.
31	Unterstützung von privaten Haushalten.....	76	262	118	58	57	31	(28)	33	(49)
32	Einnahmen aus Untervermietung.....	(1)	/	/	/	/	/	/	/	/
<b>33</b>	<b>Haushaltsbruttoeinkommen.....</b>	<b>1 277</b>	<b>1 233</b>	<b>1 373</b>	<b>1 350</b>	<b>1 321</b>	<b>1 258</b>	<b>1 232</b>	<b>1 230</b>	<b>1 214</b>
abzüglich:										
34	Einkommen-/Lohn-, Kirchensteuer und Solidaritätszuschlag.....	32	(26)	71	63	48	32	/	/	/
35	Pflichtbeiträge zur Sozialversicherung.....	141	116	182	172	170	133	118	119	112
darunter:										
36	Beiträge zur privaten Krankenversicherung <sup>1)</sup> .....	5	/	(6)	/	/	/	/	/	/
37	Beiträge freiwillig gesetzlich Versicherter zur Krankenversicherung.....	9	/	(10)	/	(16)	(17)	/	/	/
zuzüglich:										
38	Arbeitgeberzuschüsse zur Krankenversicherung und Pflegeversicherung bei freiwilliger oder privater Krankenversicherung.....	/	-	-	-	/	/	-	-	-
39	Zuschüsse der Rentenversicherungsträger zur freiwilligen oder privaten Krankenversicherung.....	(1)	-	-	-	/	/	/	(2)	/
<b>40</b>	<b>Haushaltsnettoeinkommen.....</b>	<b>1 105</b>	<b>1 091</b>	<b>1 120</b>	<b>1 115</b>	<b>1 104</b>	<b>1 093</b>	<b>1 108</b>	<b>1 110</b>	<b>1 103</b>
zuzüglich:										
41	Einnahmen aus dem Verkauf von Waren.....	7	(7)	12	(7)	(7)	(7)	(6)	(4)	/
42	Sonstige Einnahmen.....	13	13	24	10	15	11	14	9	(4)

Die Fußnoten folgen auf der zweiten Seite dieser Tabelle.

Einkommens- und Verbrauchsstichprobe

7 Einkommen und Einnahmen sowie Ausgaben privater Haushalte 2013  
nach Alter der Haupteinkommensbezieher und -bezieherinnen und monatlichem Haushaltsnettoeinkommen  
7.3 Monatliches Haushaltsnettoeinkommen von 900 bis unter 1 300 EUR

Lfd. Nr.	Gegenstand der Nachweisung	Haushalte insgesamt	Davon nach dem Alter der Haupteinkommenspersonen von ... bis unter ... Jahren							80 und mehr
			18 – 25	25 – 35	35 – 45	45 – 55	55 – 65	65 – 70	70 – 80	
<b>je Haushalt und Monat in EUR</b>										
<b>43</b>	<b>Ausgabefähige Einkommen und Einnahmen.....</b>	<b>1 125</b>	<b>1 111</b>	<b>1 156</b>	<b>1 133</b>	<b>1 126</b>	<b>1 111</b>	<b>1 128</b>	<b>1 123</b>	<b>1 108</b>
44	Einnahmen aus Vermögensumwandlung/Krediten...	290	121	159	(512)	263	264	365	398	(141)
45	Einnahmen aus der Auflösung von Sachvermögen	(18)	-	/	/	/	/	/	/	/
46	Einnahmen aus der Auflösung von Geldvermögen	224	82	136	(300)	183	221	354	313	(141)
47	Einnahmen aus Kreditaufnahme.....	(47)	/	(23)	/	/	/	/	/	-
48	Aufnahme von Hypotheken, Grundschulden.....	/	/	/	/	/	/	-	-	-
49	Aufnahme von Konsumentenkrediten.....	(17)	/	/	/	/	/	/	/	-
<b>50</b>	<b>Gesamteinnahmen.....</b>	<b>1 587</b>	<b>1 374</b>	<b>1 568</b>	<b>1 880</b>	<b>1 606</b>	<b>1 541</b>	<b>1 618</b>	<b>1 644</b>	<b>1 362</b>
<b>51</b>	<b>Private Konsumausgaben.....</b>	<b>1 136</b>	<b>1 087</b>	<b>1 160</b>	<b>1 113</b>	<b>1 128</b>	<b>1 159</b>	<b>1 209</b>	<b>1 138</b>	<b>1 053</b>
52	Nahrungsmittel, Getränke und Tabakwaren.....	193	151	185	214	209	207	212	186	172
53	Bekleidung und Schuhe.....	46	72	60	51	41	37	41	39	33
54	Wohnen, Energie und Wohnungsinstandhaltung...	496	411	452	484	508	534	530	512	527
55	Innenausstattungen, Haushaltsgeräte und -gegenstände.....	37	30	38	37	34	37	50	35	35
56	Gesundheitspflege.....	31	14	22	24	30	29	39	44	43
57	Verkehr.....	98	132	112	84	88	106	95	95	32
58	Post- und Telekommunikation.....	44	52	56	49	47	42	38	34	30
59	Freizeit, Unterhaltung und Kultur.....	99	95	107	89	87	91	116	109	88
60	Bildungswesen.....	8	(27)	23	(6)	(5)	(2)	/	/	/
61	Beherbergungs- und Gaststätdienstleistungen	43	58	61	31	37	35	40	41	34
62	andere Waren und Dienstleistungen.....	44	45	44	43	43	40	47	43	60
<b>63</b>	<b>Andere Ausgaben.....</b>	<b>319</b>	<b>149</b>	<b>211</b>	<b>569</b>	<b>343</b>	<b>274</b>	<b>320</b>	<b>411</b>	<b>194</b>
64	sonstige Steuern.....	5	/	(5)	(4)	(5)	(7)	(5)	(6)	/
65	dar. Kraftfahrzeugsteuer.....	4	/	(5)	/	(4)	(4)	(5)	(5)	/
66	freiwillige Beiträge zur gesetzlichen Rentenversicherung (auch VBL).....	1	/	(3)	/	(2)	(4)	/	-	-
67	Versicherungsbeiträge..... darunter:	37	22	37	38	44	39	38	39	(26)
68	Beiträge für zusätzliche Kranken- und Pflegeversicherung.....	5	/	(4)	(3)	5	6	(5)	7	(4)
69	Beiträge für Kfz-Versicherungen.....	13	(12)	14	(13)	16	12	(14)	12	/
70	sonstige Übertragungen und Ausgaben.....	34	15	23	25	35	27	42	48	65
71	dar. Geldspenden.....	2	/	(1)	(2)	(2)	(1)	(6)	3	(9)
72	Tilgung und Verzinsung von Krediten <sup>2)</sup> ..... darunter:	29	(12)	30	(34)	37	64	(28)	12	/
73	Zinsen für Baudarlehen u. Ä. ....	(4)	-	/	/	/	(7)	/	/	/
74	Zinsen für Konsumentenkredite <sup>2)</sup> .....	4	(2)	5	(5)	5	4	(4)	(2)	/
75	Ausgaben für die Bildung von Sachvermögen.....	/	/	/	/	/	/	/	/	/
76	Ausgaben für die Bildung von Geldvermögen.....	176	94	114	200	155	124	201	306	(98)
<b>77</b>	<b>Gesamtausgaben.....</b>	<b>1 628</b>	<b>1 378</b>	<b>1 624</b>	<b>1 917</b>	<b>1 688</b>	<b>1 598</b>	<b>1 654</b>	<b>1 672</b>	<b>1 360</b>
78	Statistische Differenz.....	- 41	- 4	- 56	- 37	- 82	- 58	- 36	- 28	2
Nachrichtlich:										
79	Übrige Ausgaben <sup>3)</sup> .....	43	39	17	42	18	30	57	67	97
80	Ersparnis.....	- 54	- 15	- 21	- 22	- 20	- 79	- 138	- 82	- 42

1) Ohne Beiträge für zusätzliche Kranken- und Pflegeversicherung. – 2) Einschließlich Überziehungszinsen. – 3) Sonstige Steuern, freiwillige Beiträge zur gesetzlichen Rentenversicherung, Versicherungsbeiträge, sonstige Übertragungen und Ausgaben, Zinsen für Kredite sowie statistische Differenz.

Hinweis: Einigen Einnahmepositionen (z. B. Beihilfen im öffentlichen Dienst sowie Erstattungen und Leistungen privater Krankenversicherungen) stehen entsprechende Ausgabepositionen (z. B. für Arzt- und Medikamentenrechnungen) gegenüber.

Einkommens- und Verbrauchsstichprobe

7 Einkommen und Einnahmen sowie Ausgaben privater Haushalte 2013

nach Alter der Haupteinkommensbezieher und -bezieherinnen und monatlichem Haushaltsnettoeinkommen

7.4 Monatliches Haushaltsnettoeinkommen von 1 300 bis unter 1 500 EUR

Lfd. Nr.	Gegenstand der Nachweisung	Haushalte insgesamt	Davon nach dem Alter der Haupteinkommenspersonen von ... bis unter ... Jahren							80 und mehr
			18 – 25	25 – 35	35 – 45	45 – 55	55 – 65	65 – 70	70 – 80	
1	Erfasste Haushalte (Anzahl).....	2 094	129	332	209	345	361	203	407	108
2	Hochgerechnete Haushalte (1 000).....	2 129	177	334	246	318	276	163	483	131
<b>je Haushalt und Monat in EUR</b>										
3	Bruttoeinkommen aus unselbstständiger Arbeit.....	644	963	1 225	947	989	795	(80)	(20)	/
4	dar.: der Haupteinkommensbezieher/-innen.....	621	915	1 184	924	964	770	(55)	(18)	/
5	der Ehe- bzw. Lebenspartner/-innen.....	15	/	(34)	/	/	/	/	/	-
6	Bruttoeinkommen aus selbstständiger Arbeit.....	84	/	(78)	/	(229)	(131)	/	/	/
7	Einnahmen aus Vermögen.....	72	/	(8)	(43)	(89)	130	(112)	77	(140)
8	dar.: aus Vermietung und Verpachtung.....	(4)	/	/	/	/	/	/	/	/
9	unterstellte Mietzahlungen für ETW u. Ä. ....	60	/	/	/	(75)	118	(95)	(55)	(117)
10	Einkommen aus öffentlichen Transferzahlungen.....	754	(360)	361	470	390	561	1 251	1 346	1 306
darunter:										
11	(Brutto) Renten der gesetzlichen Rentenversicherung.....	489	/	/	/	(72)	311	1 068	1 211	1 160
12	(Brutto) Pensionen.....	(15)	-	/	/	/	/	/	/	/
13	(Brutto) Renten der Zusatzversorgung des öffentlichen Dienstes.....	23	-	/	-	/	(13)	(70)	(58)	/
14	Renten der gesetzlichen Unfallversicherung.....	/	-	-	/	/	/	/	/	/
15	Arbeitslosengeld I.....	(16)	-	/	/	/	/	/	-	-
16	Arbeitslosengeld II (Hartz IV), Sozialgeld.....	92	/	(117)	(205)	(171)	(114)	/	/	-
17	Kurzarbeitergeld und laufende Übertragungen der Arbeitsförderung.....	/	-	/	/	/	-	-	-	-
18	Kindergeld, Kinderzuschlag.....	39	(123)	(63)	(97)	(43)	/	/	/	-
19	Mutterschaftsgeld.....	/	-	-	/	-	-	-	-	-
20	Wohngeld.....	(5)	/	(9)	/	/	/	/	/	/
21	Sozialhilfe.....	/	/	/	/	/	/	/	/	-
22	Elterngeld, Landeserziehungsgeld, Betreuungsgeld.....	/	/	/	/	-	-	-	-	-
23	BAföG.....	(19)	(102)	(58)	/	/	/	-	-	-
24	Beihilfen im öffentlichen Dienst.....	/	-	-	-	-	-	-	-	-
25	Pflegegeld.....	(4)	-	/	/	/	/	/	/	/
26	Grundsicherung im Alter und bei Erwerbsminderung.....	(9)	-	/	/	/	/	/	/	/
27	Einkommen aus nichtöffentlichen Transferzahlungen.....	113	(296)	112	145	75	74	(83)	96	(80)
darunter:										
28	(Brutto) Werks- und Betriebsrenten.....	11	/	-	/	/	/	(20)	(28)	/
29	Leistungen aus privaten Versicherungen.....	(4)	/	/	/	/	/	/	/	/
30	dar. Erstattungen und Leistungen privater Krankenversicherungen.....	(2)	-	-	-	-	-	-	-	-
31	Unterstützung von privaten Haushalten.....	90	(271)	102	(132)	64	(56)	(51)	(54)	(50)
32	Einnahmen aus Untervermietung.....	/	/	/	-	/	/	/	/	-
<b>33</b>	<b>Haushaltsbruttoeinkommen.....</b>	<b>1 668</b>	<b>1 643</b>	<b>1 785</b>	<b>1 701</b>	<b>1 772</b>	<b>1 692</b>	<b>1 608</b>	<b>1 551</b>	<b>1 544</b>
abzüglich:										
34	Einkommen-/Lohn-, Kirchensteuer und Solidaritätszuschlag.....	67	(73)	125	86	116	77	/	/	-
35	Pflichtbeiträge zur Sozialversicherung.....	202	(176)	257	210	255	218	164	150	155
darunter:										
36	Beiträge zur privaten Krankenversicherung <sup>1)</sup> .....	(11)	/	/	/	/	/	/	/	/
37	Beiträge freiwillig gesetzlich Versicherter zur Krankenversicherung.....	(10)	/	/	/	/	/	/	/	/
zuzüglich:										
38	Arbeitgeberzuschüsse zur Krankenversicherung und Pflegeversicherung bei freiwilliger oder privater Krankenversicherung.....	/	-	/	/	-	-	-	-	-
39	Zuschüsse der Rentenversicherungsträger zur freiwilligen oder privaten Krankenversicherung.....	(2)	-	-	/	/	/	/	/	/
<b>40</b>	<b>Haushaltsnettoeinkommen.....</b>	<b>1 401</b>	<b>1 395</b>	<b>1 403</b>	<b>1 406</b>	<b>1 403</b>	<b>1 398</b>	<b>1 400</b>	<b>1 400</b>	<b>1 392</b>
zuzüglich:										
41	Einnahmen aus dem Verkauf von Waren.....	8	(9)	(7)	(15)	(11)	(7)	/	(5)	/
42	Sonstige Einnahmen.....	14	(14)	17	14	17	12	(16)	14	(6)

Die Fußnoten folgen auf der zweiten Seite dieser Tabelle.



Einkommens- und Verbrauchsstichprobe

7 Einkommen und Einnahmen sowie Ausgaben privater Haushalte 2013

nach Alter der Haupteinkommensbezieher und -bezieherinnen und monatlichem Haushaltsnettoeinkommen

7.4 Monatliches Haushaltsnettoeinkommen von 1 300 bis unter 1 500 EUR

Lfd. Nr.	Gegenstand der Nachweisung	Haushalte insgesamt	Davon nach dem Alter der Haupteinkommenspersonen von ... bis unter ... Jahren							80 und mehr
			18 – 25	25 – 35	35 – 45	45 – 55	55 – 65	65 – 70	70 – 80	
<b>je Haushalt und Monat in EUR</b>										
<b>43</b>	<b>Ausgabefähige Einkommen und Einnahmen.....</b>	<b>1 423</b>	<b>1 417</b>	<b>1 427</b>	<b>1 435</b>	<b>1 432</b>	<b>1 417</b>	<b>1 420</b>	<b>1 420</b>	<b>1 399</b>
44	Einnahmen aus Vermögensumwandlung/Krediten...	315	(186)	216	(257)	267	279	520	404	(459)
45	Einnahmen aus der Auflösung von Sachvermögen	(19)	/	/	/	/	/	/	/	-
46	Einnahmen aus der Auflösung von Geldvermögen.	265	(154)	(121)	(233)	251	199	490	340	(457)
47	Einnahmen aus Kreditaufnahme.....	(30)	/	/	/	/	/	/	/	/
48	Aufnahme von Hypotheken, Grundschulden.....	/	-	-	-	-	/	/	-	-
49	Aufnahme von Konsumentenkrediten.....	(21)	/	/	/	/	/	/	/	/
<b>50</b>	<b>Gesamteinnahmen.....</b>	<b>2 007</b>	<b>1 852</b>	<b>2 025</b>	<b>1 988</b>	<b>2 069</b>	<b>1 991</b>	<b>2 151</b>	<b>1 977</b>	<b>2 013</b>
<b>51</b>	<b>Private Konsumausgaben.....</b>	<b>1 384</b>	<b>1 358</b>	<b>1 391</b>	<b>1 407</b>	<b>1 348</b>	<b>1 369</b>	<b>1 447</b>	<b>1 402</b>	<b>1 336</b>
52	Nahrungsmittel, Getränke und Tabakwaren.....	223	203	216	231	239	232	240	218	191
53	Bekleidung und Schuhe.....	60	82	69	69	56	55	56	49	(60)
54	Wohnen, Energie und Wohnungsinstandhaltung...	567	503	512	543	562	613	628	592	591
55	Innenausstattungen, Haushaltsgeräte und -gegenstände.....	57	44	60	83	52	43	56	55	65
56	Gesundheitspflege.....	39	22	21	27	25	46	42	58	74
57	Verkehr.....	130	146	196	150	138	111	122	99	(55)
58	Post- und Telekommunikation.....	51	68	62	58	52	50	41	40	33
59	Freizeit, Unterhaltung und Kultur.....	136	127	115	124	110	124	146	181	131
60	Bildungswesen.....	10	(41)	(23)	(10)	(6)	/	/	/	/
61	Beherbergungs- und Gaststättendienstleistungen	55	70	63	54	56	42	56	53	(46)
62	andere Waren und Dienstleistungen.....	57	52	54	58	53	51	60	57	89
<b>63</b>	<b>Andere Ausgaben.....</b>	<b>389</b>	<b>224</b>	<b>277</b>	<b>356</b>	<b>397</b>	<b>384</b>	<b>525</b>	<b>467</b>	<b>489</b>
64	sonstige Steuern.....	9	/	(4)	(7)	(8)	(6)	(46)	(7)	/
65	dar. Kraftfahrzeugsteuer.....	6	/	(4)	(7)	(7)	(6)	(6)	(7)	/
66	freiwillige Beiträge zur gesetzlichen Rentenversicherung (auch VBL).....	2	/	(4)	/	(3)	(4)	/	-	/
67	Versicherungsbeiträge.....	52	(29)	55	57	54	50	58	59	(34)
68	darunter: Beiträge für zusätzliche Kranken- und Pflegeversicherung.....	7	/	(4)	(7)	(6)	(7)	(13)	12	/
69	Beiträge für Kfz-Versicherungen.....	18	/	22	(19)	20	17	(20)	20	/
70	sonstige Übertragungen und Ausgaben.....	65	(30)	18	32	46	45	97	130	(98)
71	dar. Geldspenden.....	4	/	/	/	(4)	(3)	(5)	(8)	(9)
72	Tilgung und Verzinsung von Krediten <sup>2)</sup> .....	40	/	37	(55)	78	39	(37)	(25)	/
73	darunter: Zinsen für Baudarlehen u. Ä. ....	(5)	/	/	/	/	/	/	/	/
74	Zinsen für Konsumentenkredite <sup>2)</sup> .....	5	/	7	(7)	(8)	(5)	(4)	(4)	/
75	Ausgaben für die Bildung von Sachvermögen.....	(6)	-	/	/	/	/	/	/	/
76	Ausgaben für die Bildung von Geldvermögen.....	215	(138)	158	178	209	238	285	235	(340)
<b>77</b>	<b>Gesamtausgaben.....</b>	<b>2 042</b>	<b>1 831</b>	<b>2 050</b>	<b>2 059</b>	<b>2 115</b>	<b>2 049</b>	<b>2 183</b>	<b>2 024</b>	<b>1 979</b>
78	Statistische Differenz.....	- 36	21	- 25	- 71	- 46	- 58	- 32	- 47	34
Nachrichtlich:										
79	Übrige Ausgaben <sup>3)</sup> .....	103	89	65	40	87	60	182	156	175
80	Ersparnis.....	- 65	(-30)	- 29	- 12	- 3	- 13	- 210	- 139	(-112)

1) Ohne Beiträge für zusätzliche Kranken- und Pflegeversicherung. – 2) Einschließlich Überziehungszinsen. – 3) Sonstige Steuern, freiwillige Beiträge zur gesetzlichen Rentenversicherung, Versicherungsbeiträge, sonstige Übertragungen und Ausgaben, Zinsen für Kredite sowie statistische Differenz.

Hinweis: Einigen Einnahmepositionen (z. B. Beihilfen im öffentlichen Dienst sowie Erstattungen und Leistungen privater Krankenversicherungen) stehen entsprechende Ausgabepositionen (z. B. für Arzt- und Medikamentenrechnungen) gegenüber.

Einkommens- und Verbrauchsstichprobe

7 Einkommen und Einnahmen sowie Ausgaben privater Haushalte 2013

nach Alter der Haupteinkommensbezieher und -bezieherinnen und monatlichem Haushaltsnettoeinkommen

7.5 Monatliches Haushaltsnettoeinkommen von 1 500 bis unter 1 700 EUR

Lfd. Nr.	Gegenstand der Nachweisung	Haushalte insgesamt	Davon nach dem Alter der Haupteinkommenspersonen von ... bis unter ... Jahren							80 und mehr
			18 – 25	25 – 35	35 – 45	45 – 55	55 – 65	65 – 70	70 – 80	
1	Erfasste Haushalte (Anzahl).....	2 288	134	395	222	384	394	216	424	119
2	Hochgerechnete Haushalte (1 000).....	2 134	176	376	239	318	290	149	454	132
<b>je Haushalt und Monat in EUR</b>										
3	Bruttoeinkommen aus unselbstständiger Arbeit.....	932	1 423	1 737	1 442	1 299	1 016	(138)	(24)	/
4	dar.: der Haupteinkommensbezieher/-innen.....	898	1 345	1 679	1 420	1 246	978	(117)	(20)	/
5	der Ehe- bzw. Lebenspartner/-innen.....	25	/	(43)	/	(31)	(28)	/	/	-
6	Bruttoeinkommen aus selbstständiger Arbeit.....	69	/	/	/	(144)	(169)	/	/	/
7	Einnahmen aus Vermögen.....	105	(5)	(10)	(39)	106	192	165	152	(204)
8	dar.: aus Vermietung und Verpachtung.....	(8)	/	/	/	/	/	/	/	/
9	unterstellte Mietzahlungen für ETW u. Ä. ....	86	/	/	/	(84)	159	(140)	133	(158)
10	Einkommen aus öffentlichen Transferzahlungen.....	740	(305)	259	408	369	528	1 325	1 492	1 413
darunter:										
11	(Brutto) Renten der gesetzlichen Rentenversicherung.....	509	/	/	/	(86)	303	1 165	1 342	1 271
12	(Brutto) Pensionen.....	(24)	-	/	/	/	/	/	/	/
13	(Brutto) Renten der Zusatzversorgung des öffentlichen Dienstes.....	23	-	/	/	/	(13)	(58)	(66)	/
14	Renten der gesetzlichen Unfallversicherung.....	/	-	-	-	/	/	/	/	/
15	Arbeitslosengeld I.....	(17)	/	/	/	/	/	/	-	-
16	Arbeitslosengeld II (Hartz IV), Sozialgeld.....	62	/	(82)	(147)	(108)	(58)	/	/	-
17	Kurzarbeitergeld und laufende Übertragungen der Arbeitsförderung.....	/	-	/	/	/	-	-	/	-
18	Kindergeld, Kinderzuschlag.....	40	(99)	(49)	(102)	66	(15)	/	-	-
19	Mutterschaftsgeld.....	/	-	-	/	-	-	-	-	-
20	Wohngeld.....	(4)	/	/	/	/	/	/	/	/
21	Sozialhilfe.....	/	/	-	/	/	/	/	/	-
22	Elterngeld, Landeserziehungsgeld, Betreuungsgeld.....	/	/	/	-	-	-	/	-	-
23	BAföG.....	(15)	(87)	(40)	/	/	/	-	-	-
24	Beihilfen im öffentlichen Dienst.....	/	.	.	.	.	.	.	.	.
25	Pflegegeld.....	(4)	/	-	/	/	/	/	/	/
26	Grundsicherung im Alter und bei Erwerbsminderung.....	/	/	/	/	/	/	/	/	/
27	Einkommen aus nichtöffentlichen Transferzahlungen.....	112	(236)	110	(96)	104	77	122	100	(109)
darunter:										
28	(Brutto) Werks- und Betriebsrenten.....	15	-	/	/	/	/	(32)	(39)	/
29	Leistungen aus privaten Versicherungen.....	(4)	/	/	/	/	/	/	/	/
30	dar. Erstattungen und Leistungen privater Krankenversicherungen.....	(2)	.	.	.	.	.	.	.	.
31	Unterstützung von privaten Haushalten.....	86	(226)	103	(81)	92	49	(82)	(52)	/
32	Einnahmen aus Untervermietung.....	(3)	/	/	-	/	/	/	/	/
33	<b>Haushaltsbruttoeinkommen.....</b>	<b>1 962</b>	<b>2 000</b>	<b>2 159</b>	<b>2 102</b>	<b>2 024</b>	<b>1 984</b>	<b>1 762</b>	<b>1 773</b>	<b>1 768</b>
abzüglich:										
34	Einkommen-/Lohn-, Kirchensteuer und Solidaritätszuschlag.....	105	(137)	202	180	138	110	/	(5)	/
35	Pflichtbeiträge zur Sozialversicherung.....	258	263	359	316	290	274	163	167	165
darunter:										
36	Beiträge zur privaten Krankenversicherung <sup>1)</sup> .....	10	/	/	/	/	/	/	/	/
37	Beiträge freiwillig gesetzlich Versicherter zur Krankenversicherung.....	(9)	/	/	/	/	/	/	/	/
zuzüglich:										
38	Arbeitgeberzuschüsse zur Krankenversicherung und Pflegeversicherung bei freiwilliger oder privater Krankenversicherung.....	/	/	/	/	-	/	-	-	-
39	Zuschüsse der Rentenversicherungsträger zur freiwilligen oder privaten Krankenversicherung.....	(2)	-	-	/	/	/	/	/	/
40	<b>Haushaltsnettoeinkommen.....</b>	<b>1 601</b>	<b>1 600</b>	<b>1 599</b>	<b>1 607</b>	<b>1 597</b>	<b>1 601</b>	<b>1 594</b>	<b>1 605</b>	<b>1 602</b>
zuzüglich:										
41	Einnahmen aus dem Verkauf von Waren.....	14	/	(13)	(12)	(12)	(31)	/	(11)	/
42	Sonstige Einnahmen.....	13	(13)	17	15	14	14	15	9	(5)

Die Fußnoten folgen auf der zweiten Seite dieser Tabelle.

Einkommens- und Verbrauchsstichprobe

7 Einkommen und Einnahmen sowie Ausgaben privater Haushalte 2013

nach Alter der Haupteinkommensbezieher und -bezieherinnen und monatlichem Haushaltsnettoeinkommen

7.5 Monatliches Haushaltsnettoeinkommen von 1 500 bis unter 1 700 EUR

Lfd. Nr.	Gegenstand der Nachweisung	Haushalte insgesamt	Davon nach dem Alter der Haupteinkommenspersonen von ... bis unter ... Jahren							80 und mehr
			18 – 25	25 – 35	35 – 45	45 – 55	55 – 65	65 – 70	70 – 80	
<b>je Haushalt und Monat in EUR</b>										
<b>43</b>	<b>Ausgabefähige Einkommen und Einnahmen.....</b>	<b>1 628</b>	<b>1 627</b>	<b>1 629</b>	<b>1 634</b>	<b>1 624</b>	<b>1 646</b>	<b>1 625</b>	<b>1 625</b>	<b>1 608</b>
44	Einnahmen aus Vermögensumwandlung/Krediten...	312	(179)	162	(242)	265	443	439	337	(635)
45	Einnahmen aus der Auflösung von Sachvermögen	/	-	/	/	/	/	/	/	/
46	Einnahmen aus der Auflösung von Geldvermögen	284	(136)	139	(205)	226	411	416	323	(619)
47	Einnahmen aus Kreditaufnahme.....	(27)	/	/	/	/	/	/	/	/
48	Aufnahme von Hypotheken, Grundschulden.....	/	-	-	/	/	-	/	/	-
49	Aufnahme von Konsumentenkrediten.....	(24)	/	/	/	/	/	/	/	/
<b>50</b>	<b>Gesamteinnahmen.....</b>	<b>2 303</b>	<b>2 206</b>	<b>2 352</b>	<b>2 371</b>	<b>2 316</b>	<b>2 473</b>	<b>2 235</b>	<b>2 134</b>	<b>2 415</b>
<b>51</b>	<b>Private Konsumausgaben.....</b>	<b>1 521</b>	<b>1 491</b>	<b>1 458</b>	<b>1 478</b>	<b>1 533</b>	<b>1 593</b>	<b>1 599</b>	<b>1 539</b>	<b>1 477</b>
52	Nahrungsmittel, Getränke und Tabakwaren.....	238	207	224	246	250	251	247	243	213
53	Bekleidung und Schuhe.....	68	91	87	74	61	65	63	53	(47)
54	Wohnen, Energie und Wohnungsinstandhaltung...	605	527	527	563	596	663	658	649	692
55	Innenausstattungen, Haushaltsgeräte und -gegenstände.....	59	40	50	48	66	67	62	69	(52)
56	Gesundheitspflege.....	45	17	28	34	33	49	55	70	72
57	Verkehr.....	169	266	168	184	197	180	144	121	(111)
58	Post- und Telekommunikation.....	53	64	64	65	58	53	47	39	33
59	Freizeit, Unterhaltung und Kultur.....	150	126	145	129	145	150	186	168	139
60	Bildungswesen.....	9	/	(24)	(14)	(6)	(2)	/	/	/
61	Beherbergungs- und Gaststättendienstleistungen	64	76	81	57	65	60	67	55	(48)
62	andere Waren und Dienstleistungen.....	62	60	61	64	55	53	67	69	69
<b>63</b>	<b>Andere Ausgaben.....</b>	<b>449</b>	<b>274</b>	<b>343</b>	<b>448</b>	<b>430</b>	<b>522</b>	<b>518</b>	<b>466</b>	<b>728</b>
64	sonstige Steuern.....	7	/	(6)	(6)	(7)	10	(9)	10	/
65	dar. Kraftfahrzeugsteuer.....	7	/	(6)	(5)	(6)	(9)	(8)	(9)	/
66	freiwillige Beiträge zur gesetzlichen Rentenversicherung (auch VBL).....	3	/	(6)	/	(5)	(6)	/	-	-
67	Versicherungsbeiträge.....	66	(45)	61	74	71	77	70	68	(53)
68	darunter: Beiträge für zusätzliche Kranken- und Pflegeversicherung.....	10	/	(4)	(10)	8	10	(13)	15	(14)
69	Beiträge für Kfz-Versicherungen.....	24	(19)	25	(23)	27	26	(25)	22	/
70	sonstige Übertragungen und Ausgaben.....	67	(26)	31	65	60	53	84	108	(123)
71	dar. Geldspenden.....	3	/	/	/	(1)	(4)	(6)	(6)	/
72	Tilgung und Verzinsung von Krediten <sup>2)</sup> .....	46	/	40	(57)	62	82	(61)	(24)	/
73	darunter: Zinsen für Baudarlehen u. Ä. ....	8	-	/	/	(9)	(20)	/	/	/
74	Zinsen für Konsumentenkredite <sup>2)</sup> .....	5	/	6	(7)	9	6	(6)	(3)	/
75	Ausgaben für die Bildung von Sachvermögen.....	(8)	-	/	/	/	/	/	/	-
76	Ausgaben für die Bildung von Geldvermögen.....	250	(177)	195	228	213	284	277	252	(527)
<b>77</b>	<b>Gesamtausgaben.....</b>	<b>2 332</b>	<b>2 165</b>	<b>2 362</b>	<b>2 423</b>	<b>2 391</b>	<b>2 500</b>	<b>2 288</b>	<b>2 178</b>	<b>2 376</b>
78	Statistische Differenz.....	- 29	42	- 11	- 51	- 74	- 27	- 53	- 44	39
Nachrichtlich:										
79	Übrige Ausgaben <sup>3)</sup> .....	128	124	102	114	86	145	126	150	225
80	Ersparnis.....	- 20	12	69	42	5	- 92	- 100	- 64	(-93)

1) Ohne Beiträge für zusätzliche Kranken- und Pflegeversicherung. – 2) Einschließlich Überziehungszinsen. – 3) Sonstige Steuern, freiwillige Beiträge zur gesetzlichen Rentenversicherung, Versicherungsbeiträge, sonstige Übertragungen und Ausgaben, Zinsen für Kredite sowie statistische Differenz.

Hinweis: Einigen Einnahmepositionen (z. B. Beihilfen im öffentlichen Dienst sowie Erstattungen und Leistungen privater Krankenversicherungen) stehen entsprechende Ausgabepositionen (z. B. für Arzt- und Medikamentenrechnungen) gegenüber.

Einkommens- und Verbrauchsstichprobe

7 Einkommen und Einnahmen sowie Ausgaben privater Haushalte 2013

nach Alter der Haupteinkommensbezieher und -bezieherinnen und monatlichem Haushaltsnettoeinkommen

7.6 Monatliches Haushaltsnettoeinkommen von 1 700 bis unter 2 000 EUR

Lfd. Nr.	Gegenstand der Nachweisung	Haushalte insgesamt	Davon nach dem Alter der Haupteinkommenspersonen von ... bis unter ... Jahren							80 und mehr
			18 – 25	25 – 35	35 – 45	45 – 55	55 – 65	65 – 70	70 – 80	
1	Erfasste Haushalte (Anzahl).....	3 645	135	604	456	593	600	346	711	200
2	Hochgerechnete Haushalte (1 000).....	3 139	184	543	427	448	411	219	703	204
<b>je Haushalt und Monat in EUR</b>										
3	Bruttoeinkommen aus unselbstständiger Arbeit.....	1 159	1 708	2 049	1 915	1 715	1 378	(178)	(25)	/
4	dar.: der Haupteinkommensbezieher/-innen.....	1 094	1 514	1 955	1 851	1 616	1 298	(148)	(18)	/
5	der Ehe- bzw. Lebenspartner/-innen.....	51	(135)	(76)	(52)	(76)	(67)	(29)	/	/
6	Bruttoeinkommen aus selbstständiger Arbeit.....	70	/	(55)	(83)	(163)	(149)	/	/	/
7	Einnahmen aus Vermögen.....	155	(16)	23	58	150	224	318	246	(211)
8	dar.: aus Vermietung und Verpachtung.....	12	/	/	/	(18)	(20)	(29)	(13)	/
9	unterstellte Mietzahlungen für ETW u. Ä. ....	128	/	(19)	(52)	126	181	258	213	(151)
10	Einkommen aus öffentlichen Transferzahlungen.....	808	(326)	274	360	336	521	1 428	1 652	1 646
darunter:										
11	(Brutto) Renten der gesetzlichen Rentenversicherung.....	564	/	/	/	(80)	285	1 217	1 468	1 471
12	(Brutto) Pensionen.....	36	-	-	/	/	(37)	/	(81)	/
13	(Brutto) Renten der Zusatzversorgung des öffentlichen Dienstes.....	26	/	/	-	/	(14)	(71)	73	/
14	Renten der gesetzlichen Unfallversicherung.....	(4)	-	/	/	/	/	/	/	/
15	Arbeitslosengeld I.....	20	/	(30)	/	(25)	(43)	/	-	-
16	Arbeitslosengeld II (Hartz IV), Sozialgeld.....	46	/	(61)	(109)	(80)	/	/	/	/
17	Kurzarbeitergeld und laufende Übertragungen der Arbeitsförderung.....	/	/	/	/	/	/	-	-	-
18	Kindergeld, Kinderzuschlag.....	45	(87)	68	114	72	(18)	/	/	-
19	Mutterschaftsgeld.....	/	-	/	/	-	-	-	-	-
20	Wohngeld.....	(3)	/	(7)	/	/	/	/	/	/
21	Sozialhilfe.....	/	-	/	/	/	/	-	-	-
22	Elterngeld, Landeserziehungsgeld, Betreuungsgeld.....	(6)	/	(22)	/	/	-	-	-	-
23	BAföG.....	(13)	(105)	(33)	/	/	/	-	-	-
24	Beihilfen im öffentlichen Dienst.....	(1)	.	.	.	.	.	.	.	.
25	Pflegegeld.....	(6)	/	/	/	/	/	/	(10)	/
26	Grundsicherung im Alter und bei Erwerbsminderung.....	/	/	/	/	/	/	/	/	-
27	Einkommen aus nichtöffentlichen Transferzahlungen.....	121	(265)	121	113	92	94	114	121	(139)
darunter:										
28	(Brutto) Werks- und Betriebsrenten.....	20	-	/	/	/	(11)	(47)	50	(55)
29	Leistungen aus privaten Versicherungen.....	5	/	(5)	/	(4)	(8)	/	(6)	/
30	dar. Erstattungen und Leistungen privater Krankenversicherungen.....	3	.	.	.	.	.	.	.	.
31	Unterstützung von privaten Haushalten.....	88	(251)	105	104	78	66	(53)	59	(72)
32	Einnahmen aus Untervermietung.....	/	/	/	/	/	/	/	/	/
<b>33</b>	<b>Haushaltsbruttoeinkommen.....</b>	<b>2 314</b>	<b>2 329</b>	<b>2 523</b>	<b>2 531</b>	<b>2 456</b>	<b>2 367</b>	<b>2 092</b>	<b>2 050</b>	<b>2 024</b>
abzüglich:										
34	Einkommen-/Lohn-, Kirchensteuer und Solidaritätszuschlag.....	157	(173)	268	279	226	176	(57)	(13)	/
35	Pflichtbeiträge zur Sozialversicherung.....	310	309	405	400	387	343	190	188	183
darunter:										
36	Beiträge zur privaten Krankenversicherung <sup>1)</sup> .....	11	/	(11)	/	(11)	(14)	/	(11)	/
37	Beiträge freiwillig gesetzlich Versicherter zur Krankenversicherung.....	11	/	/	/	(17)	(22)	/	(9)	/
zuzüglich:										
38	Arbeitgeberzuschüsse zur Krankenversicherung und Pflegeversicherung bei freiwilliger oder privater Krankenversicherung.....	/	-	/	-	/	/	-	-	-
39	Zuschüsse der Rentenversicherungsträger zur freiwilligen oder privaten Krankenversicherung.....	(2)	/	-	-	/	/	/	(5)	/
<b>40</b>	<b>Haushaltsnettoeinkommen.....</b>	<b>1 850</b>	<b>1 847</b>	<b>1 851</b>	<b>1 852</b>	<b>1 844</b>	<b>1 849</b>	<b>1 848</b>	<b>1 856</b>	<b>1 839</b>
zuzüglich:										
41	Einnahmen aus dem Verkauf von Waren.....	10	/	16	(11)	(11)	(10)	(8)	(9)	/
42	Sonstige Einnahmen.....	15	(18)	21	16	18	13	14	10	(12)

Die Fußnoten folgen auf der zweiten Seite dieser Tabelle.

Einkommens- und Verbrauchsstichprobe

7 Einkommen und Einnahmen sowie Ausgaben privater Haushalte 2013

nach Alter der Haupteinkommensbezieher und -bezieherinnen und monatlichem Haushaltsnettoeinkommen

7.6 Monatliches Haushaltsnettoeinkommen von 1 700 bis unter 2 000 EUR

Lfd. Nr.	Gegenstand der Nachweisung	Haushalte insgesamt	Davon nach dem Alter der Haupteinkommenspersonen von ... bis unter ... Jahren							80 und mehr
			18 – 25	25 – 35	35 – 45	45 – 55	55 – 65	65 – 70	70 – 80	
<b>je Haushalt und Monat in EUR</b>										
<b>43</b>	<b>Ausgabefähige Einkommen und Einnahmen.....</b>	<b>1 875</b>	<b>1 869</b>	<b>1 888</b>	<b>1 879</b>	<b>1 873</b>	<b>1 872</b>	<b>1 870</b>	<b>1 874</b>	<b>1 851</b>
44	Einnahmen aus Vermögensumwandlung/Krediten...	560	(204)	254	582	512	580	1 034	784	(440)
45	Einnahmen aus der Auflösung von Sachvermögen	(65)	-	/	/	/	/	/	/	/
46	Einnahmen aus der Auflösung von Geldvermögen	423	(116)	167	263	375	558	951	587	(421)
47	Einnahmen aus Kreditaufnahme.....	72	/	/	/	(91)	/	/	/	/
48	Aufnahme von Hypotheken, Grundschulden.....	/	/	/	/	/	/	-	/	-
49	Aufnahme von Konsumentenkrediten.....	(31)	/	/	/	/	/	/	/	/
<b>50</b>	<b>Gesamteinnahmen.....</b>	<b>2 902</b>	<b>2 556</b>	<b>2 815</b>	<b>3 139</b>	<b>2 998</b>	<b>2 970</b>	<b>3 151</b>	<b>2 858</b>	<b>2 482</b>
<b>51</b>	<b>Private Konsumausgaben.....</b>	<b>1 722</b>	<b>1 707</b>	<b>1 622</b>	<b>1 711</b>	<b>1 707</b>	<b>1 702</b>	<b>1 843</b>	<b>1 800</b>	<b>1 695</b>
52	Nahrungsmittel, Getränke und Tabakwaren.....	264	223	236	281	287	273	286	269	240
53	Bekleidung und Schuhe.....	76	101	95	89	73	69	68	63	50
54	Wohnen, Energie und Wohnungsinstandhaltung...	664	574	566	612	656	682	767	744	713
55	Innenausstattungen, Haushaltsgeräte und -gegenstände.....	77	60	68	80	70	83	101	77	95
56	Gesundheitspflege.....	50	24	30	32	38	50	49	83	76
57	Verkehr.....	194	314	217	219	196	183	162	164	128
58	Post- und Telekommunikation.....	57	75	71	68	60	55	51	42	39
59	Freizeit, Unterhaltung und Kultur.....	175	155	158	161	173	167	206	199	176
60	Bildungswesen.....	11	(36)	27	(17)	(9)	(5)	/	(1)	/
61	Beherbergungs- und Gaststättendienstleistungen	78	87	86	77	75	75	79	75	78
62	andere Waren und Dienstleistungen.....	74	60	69	74	71	62	71	84	99
<b>63</b>	<b>Andere Ausgaben.....</b>	<b>736</b>	<b>341</b>	<b>511</b>	<b>779</b>	<b>746</b>	<b>791</b>	<b>1 100</b>	<b>875</b>	<b>603</b>
64	sonstige Steuern.....	9	/	7	9	9	9	(11)	10	(8)
65	dar. Kraftfahrzeugsteuer.....	8	/	7	9	8	9	(9)	10	(8)
66	freiwillige Beiträge zur gesetzlichen Rentenversicherung (auch VBL).....	6	/	10	(9)	10	(7)	/	-	/
67	Versicherungsbeiträge.....	83	(65)	82	93	85	81	73	91	67
68	darunter: Beiträge für zusätzliche Kranken- und Pflegeversicherung.....	13	/	6	9	10	13	14	28	(10)
69	Beiträge für Kfz-Versicherungen.....	28	(32)	31	31	27	24	28	28	(24)
70	sonstige Übertragungen und Ausgaben.....	76	(29)	35	46	63	73	77	130	139
71	dar. Geldspenden.....	5	/	(1)	(2)	(2)	(4)	(4)	10	(11)
72	Tilgung und Verzinsung von Krediten <sup>2)</sup> .....	69	(31)	69	107	103	78	105	37	/
73	darunter: Zinsen für Baudarlehen u. Ä. ....	12	/	/	(14)	(24)	(17)	(26)	(9)	/
74	Zinsen für Konsumentenkredite <sup>2)</sup> .....	7	/	9	12	10	8	(6)	3	/
75	Ausgaben für die Bildung von Sachvermögen.....	(56)	-	/	/	/	/	/	/	/
76	Ausgaben für die Bildung von Geldvermögen.....	437	206	295	315	400	503	801	584	334
<b>77</b>	<b>Gesamtausgaben.....</b>	<b>2 925</b>	<b>2 530</b>	<b>2 807</b>	<b>3 169</b>	<b>3 066</b>	<b>3 012</b>	<b>3 190</b>	<b>2 875</b>	<b>2 490</b>
78	Statistische Differenz.....	- 23	25	8	- 30	- 68	- 42	- 39	- 16	- 8
Nachrichtlich:										
79	Übrige Ausgaben <sup>3)</sup> .....	170	135	155	153	133	153	155	228	209
80	Ersparnis.....	- 17	28	111	15	34	16	- 128	- 153	- 53

1) Ohne Beiträge für zusätzliche Kranken- und Pflegeversicherung. – 2) Einschließlich Überziehungszinsen. – 3) Sonstige Steuern, freiwillige Beiträge zur gesetzlichen Rentenversicherung, Versicherungsbeiträge, sonstige Übertragungen und Ausgaben, Zinsen für Kredite sowie statistische Differenz.

Hinweis: Einigen Einnahmepositionen (z. B. Beihilfen im öffentlichen Dienst sowie Erstattungen und Leistungen privater Krankenversicherungen) stehen entsprechende Ausgabepositionen (z. B. für Arzt- und Medikamentenrechnungen) gegenüber.

Einkommens- und Verbrauchsstichprobe

7 Einkommen und Einnahmen sowie Ausgaben privater Haushalte 2013  
nach Alter der Haupteinkommensbezieher und -bezieherinnen und monatlichem Haushaltsnettoeinkommen

7.7 Monatliches Haushaltsnettoeinkommen von 2 000 bis unter 2 600 EUR

Lfd. Nr.	Gegenstand der Nachweisung	Haushalte insgesamt	Davon nach dem Alter der Haupteinkommenspersonen von ... bis unter ... Jahren							80 und mehr
			18 – 25	25 – 35	35 – 45	45 – 55	55 – 65	65 – 70	70 – 80	
1	Erfasste Haushalte (Anzahl).....	7 521	174	1 201	916	1 385	1 317	628	1 504	396
2	Hochgerechnete Haushalte (1 000).....	5 578	215	924	755	897	792	336	1 309	350
<b>je Haushalt und Monat in EUR</b>										
3	Bruttoeinkommen aus unselbstständiger Arbeit.....	1 508	2 142	2 655	2 400	2 281	1 890	242	40	(22)
4	dar.: der Haupteinkommensbezieher/-innen.....	1 383	1 818	2 450	2 244	2 125	1 741	176	(16)	/
5	der Ehe- bzw. Lebenspartner/-innen.....	102	(219)	182	141	122	115	(61)	(19)	/
6	Bruttoeinkommen aus selbstständiger Arbeit.....	122	/	(99)	167	235	209	(99)	(39)	/
7	Einnahmen aus Vermögen.....	251	(51)	49	123	213	324	444	405	358
8	dar.: aus Vermietung und Verpachtung.....	22	/	/	(10)	(23)	30	(30)	33	(38)
9	unterstellte Mietzahlungen für ETW u. Ä. ....	206	/	37	106	176	270	373	333	269
10	Einkommen aus öffentlichen Transferzahlungen.....	901	346	274	361	323	489	1 665	1 917	1 949
darunter:										
11	(Brutto) Renten der gesetzlichen Rentenversicherung.....	628	/	/	(29)	83	271	1 328	1 646	1 640
12	(Brutto) Pensionen.....	65	/	/	/	(17)	(43)	(196)	149	(142)
13	(Brutto) Renten der Zusatzversorgung des öffentlichen Dienstes.....	28	-	/	/	/	11	78	71	(68)
14	Renten der gesetzlichen Unfallversicherung.....	(5)	-	-	/	/	/	/	(11)	/
15	Arbeitslosengeld I.....	16	/	(21)	/	(19)	(44)	/	/	/
16	Arbeitslosengeld II (Hartz IV), Sozialgeld.....	23	/	(28)	(66)	(30)	/	/	/	/
17	Kurzarbeitergeld und laufende Übertragungen der Arbeitsförderung.....	(3)	/	/	/	/	/	/	-	-
18	Kindergeld, Kinderzuschlag.....	56	(112)	73	145	94	26	/	/	/
19	Mutterschaftsgeld.....	/	/	/	/	/	-	-	-	-
20	Wohngeld.....	2	/	(4)	(7)	(3)	/	/	/	-
21	Sozialhilfe.....	(2)	/	/	/	/	/	/	/	/
22	Elterngeld, Landeserziehungsgeld, Betreuungsgeld.....	9	/	(37)	(21)	/	-	-	/	-
23	BAföG.....	13	(102)	(41)	/	/	/	/	/	-
24	Beihilfen im öffentlichen Dienst.....	2	.	.	.	.	.	.	.	.
25	Pflegegeld.....	7	-	/	/	/	(6)	/	(10)	(31)
26	Grundsicherung im Alter und bei Erwerbsminderung.....	(2)	/	/	/	/	/	/	/	-
27	Einkommen aus nichtöffentlichen Transferzahlungen.....	135	320	126	108	120	89	157	140	201
darunter:										
28	(Brutto) Werks- und Betriebsrenten.....	28	-	/	-	/	(15)	75	68	(79)
29	Leistungen aus privaten Versicherungen.....	11	/	(10)	(9)	(8)	(10)	(17)	14	/
30	dar. Erstattungen und Leistungen privater Krankenversicherungen.....	7	.	.	.	.	.	.	.	.
31	Unterstützung von privaten Haushalten.....	87	295	106	94	99	58	53	49	(106)
32	Einnahmen aus Untervermietung.....	(2)	/	/	/	/	/	/	/	-
<b>33</b>	<b>Haushaltsbruttoeinkommen.....</b>	<b>2 919</b>	<b>2 867</b>	<b>3 206</b>	<b>3 163</b>	<b>3 174</b>	<b>3 001</b>	<b>2 608</b>	<b>2 542</b>	<b>2 534</b>
abzüglich:										
34	Einkommen-/Lohn-, Kirchensteuer und Solidaritätszuschlag.....	238	238	391	362	376	271	98	35	(33)
35	Pflichtbeiträge zur Sozialversicherung.....	396	369	526	503	508	449	239	228	219
darunter:										
36	Beiträge zur privaten Krankenversicherung <sup>1)</sup> .....	21	/	16	(21)	17	25	(45)	23	/
37	Beiträge freiwillig gesetzlich Versicherter zur Krankenversicherung.....	16	/	(9)	(17)	(21)	(26)	/	(13)	/
zuzüglich:										
38	Arbeitgeberzuschüsse zur Krankenversicherung und Pflegeversicherung bei freiwilliger oder privater Krankenversicherung.....	(2)	-	/	/	/	(5)	/	-	-
39	Zuschüsse der Rentenversicherungsträger zur freiwilligen oder privaten Krankenversicherung.....	3	-	-	/	/	/	(9)	7	(5)
<b>40</b>	<b>Haushaltsnettoeinkommen.....</b>	<b>2 289</b>	<b>2 260</b>	<b>2 290</b>	<b>2 303</b>	<b>2 295</b>	<b>2 286</b>	<b>2 280</b>	<b>2 286</b>	<b>2 287</b>
zuzüglich:										
41	Einnahmen aus dem Verkauf von Waren.....	19	(41)	29	28	20	13	(6)	13	/
42	Sonstige Einnahmen.....	19	(19)	20	30	20	16	14	14	14

Die Fußnoten folgen auf der zweiten Seite dieser Tabelle.

Einkommens- und Verbrauchsstichprobe

7 Einkommen und Einnahmen sowie Ausgaben privater Haushalte 2013

nach Alter der Haupteinkommensbezieher und -bezieherinnen und monatlichem Haushaltsnettoeinkommen

7.7 Monatliches Haushaltsnettoeinkommen von 2 000 bis unter 2 600 EUR

Lfd. Nr.	Gegenstand der Nachweisung	Haushalte insgesamt	Davon nach dem Alter der Haupteinkommenspersonen von ... bis unter ... Jahren							80 und mehr
			18 – 25	25 – 35	35 – 45	45 – 55	55 – 65	65 – 70	70 – 80	
<b>je Haushalt und Monat in EUR</b>										
<b>43</b>	<b>Ausgabefähige Einkommen und Einnahmen.....</b>	<b>2 327</b>	<b>2 320</b>	<b>2 339</b>	<b>2 360</b>	<b>2 335</b>	<b>2 316</b>	<b>2 300</b>	<b>2 314</b>	<b>2 304</b>
44	Einnahmen aus Vermögensumwandlung/Krediten...	645	(251)	365	466	625	618	1 109	927	623
45	Einnahmen aus der Auflösung von Sachvermögen	(19)	-	/	/	/	/	/	/	/
46	Einnahmen aus der Auflösung von Geldvermögen	537	(183)	241	336	411	576	1 043	835	599
47	Einnahmen aus Kreditaufnahme.....	89	/	(124)	(130)	(213)	(42)	/	(30)	-
48	Aufnahme von Hypotheken, Grundschulden.....	(60)	-	/	/	/	/	/	/	-
49	Aufnahme von Konsumentenkrediten.....	30	/	(53)	(47)	(36)	(24)	/	/	-
<b>50</b>	<b>Gesamteinnahmen.....</b>	<b>3 606</b>	<b>3 178</b>	<b>3 621</b>	<b>3 692</b>	<b>3 843</b>	<b>3 654</b>	<b>3 746</b>	<b>3 503</b>	<b>3 180</b>
<b>51</b>	<b>Private Konsumausgaben.....</b>	<b>2 055</b>	<b>1 931</b>	<b>1 912</b>	<b>2 030</b>	<b>2 009</b>	<b>2 043</b>	<b>2 284</b>	<b>2 176</b>	<b>2 028</b>
52	Nahrungsmittel, Getränke und Tabakwaren.....	302	249	262	314	317	317	315	314	283
53	Bekleidung und Schuhe.....	93	110	110	111	101	87	93	76	56
54	Wohnen, Energie und Wohnungsinstandhaltung...	764	623	624	699	748	794	894	859	852
55	Innenausstattungen, Haushaltsgeräte und -gegenstände.....	94	68	83	86	92	107	105	96	113
56	Gesundheitspflege.....	67	30	38	41	51	66	98	103	108
57	Verkehr.....	264	379	313	301	254	225	287	249	133
58	Post- und Telekommunikation.....	61	81	73	73	67	58	51	47	43
59	Freizeit, Unterhaltung und Kultur.....	214	188	181	209	201	214	250	245	212
60	Bildungswesen.....	14	(48)	32	21	12	7	(3)	(1)	/
61	Beherbergungs- und Gaststättendienstleistungen	97	91	113	96	88	90	105	94	99
62	andere Waren und Dienstleistungen.....	85	63	82	80	78	80	83	91	128
<b>63</b>	<b>Andere Ausgaben.....</b>	<b>934</b>	<b>585</b>	<b>744</b>	<b>828</b>	<b>980</b>	<b>962</b>	<b>1 151</b>	<b>1 085</b>	<b>918</b>
64	sonstige Steuern.....	11	(6)	9	10	11	12	14	13	(9)
65	dar. Kraftfahrzeugsteuer.....	10	(6)	9	9	11	11	13	12	(9)
66	freiwillige Beiträge zur gesetzlichen Rentenversicherung (auch VBL).....	6	(7)	10	9	10	11	/	/	/
67	Versicherungsbeiträge.....	101	80	97	110	112	115	97	93	78
68	darunter: Beiträge für zusätzliche Kranken- und Pflegeversicherung.....	13	(5)	8	10	10	17	24	17	12
69	Beiträge für Kfz-Versicherungen.....	34	(36)	34	34	36	35	32	31	32
70	sonstige Übertragungen und Ausgaben.....	101	40	48	61	87	97	103	146	244
71	dar. Geldspenden.....	8	/	4	5	5	4	6	16	14
72	Tilgung und Verzinsung von Krediten <sup>2)</sup> .....	101	(53)	95	127	156	143	81	63	(17)
73	darunter: Zinsen für Baudarlehen u. Ä. ....	21	/	(13)	27	33	37	(22)	14	/
74	Zinsen für Konsumentenkredite <sup>2)</sup> .....	9	(7)	10	12	11	11	5	5	(2)
75	Ausgaben für die Bildung von Sachvermögen.....	82	-	/	/	(158)	(44)	(98)	(82)	/
76	Ausgaben für die Bildung von Geldvermögen.....	531	400	420	414	446	542	758	687	549
<b>77</b>	<b>Gesamtausgaben.....</b>	<b>3 623</b>	<b>3 123</b>	<b>3 573</b>	<b>3 723</b>	<b>3 873</b>	<b>3 726</b>	<b>3 772</b>	<b>3 523</b>	<b>3 199</b>
78	Statistische Differenz.....	- 17	55	48	- 31	- 30	- 72	- 25	- 20	- 19
Nachrichtlich:										
79	Übrige Ausgaben <sup>3)</sup> .....	233	197	236	198	234	210	216	252	318
80	Ersparnis.....	39	192	191	133	92	62	- 200	- 114	- 42

1) Ohne Beiträge für zusätzliche Kranken- und Pflegeversicherung. – 2) Einschließlich Überziehungszinsen. – 3) Sonstige Steuern, freiwillige Beiträge zur gesetzlichen Rentenversicherung, Versicherungsbeiträge, sonstige Übertragungen und Ausgaben, Zinsen für Kredite sowie statistische Differenz.

Hinweis: Einigen Einnahmepositionen (z. B. Beihilfen im öffentlichen Dienst sowie Erstattungen und Leistungen privater Krankenversicherungen) stehen entsprechende Ausgabepositionen (z. B. für Arzt- und Medikamentenrechnungen) gegenüber.

Einkommens- und Verbrauchsstichprobe

7 Einkommen und Einnahmen sowie Ausgaben privater Haushalte 2013  
nach Alter der Haupteinkommensbezieher und -bezieherinnen und monatlichem Haushaltsnettoeinkommen

7.8 Monatliches Haushaltsnettoeinkommen von 2 600 bis unter 3 600 EUR

Lfd. Nr.	Gegenstand der Nachweisung	Haushalte insgesamt	Davon nach dem Alter der Haupteinkommenspersonen von ... bis unter ... Jahren							80 und mehr
			18 – 25	25 – 35	35 – 45	45 – 55	55 – 65	65 – 70	70 – 80	
1	Erfasste Haushalte (Anzahl).....	10 597	160	1 433	1 606	2 257	2 025	891	1 781	444
2	Hochgerechnete Haushalte (1 000).....	6 925	187	1 013	1 229	1 312	1 072	370	1 384	357
<b>je Haushalt und Monat in EUR</b>										
3	Bruttoeinkommen aus unselbstständiger Arbeit.....	2 164	3 324	3 497	3 142	3 042	2 552	350	71	/
4	dar.: der Haupteinkommensbezieher/-innen.....	1 782	2 226	2 802	2 708	2 544	2 157	189	26	/
5	der Ehe- bzw. Lebenspartner/-innen.....	324	(698)	637	409	398	329	133	27	/
6	Bruttoeinkommen aus selbstständiger Arbeit.....	179	/	115	244	311	309	(94)	(28)	/
7	Einnahmen aus Vermögen.....	415	(67)	139	297	365	526	621	625	596
8	dar.: aus Vermietung und Verpachtung.....	47	/	(13)	20	37	81	65	73	(77)
9	unterstellte Mietzahlungen für ETW u. Ä. ....	333	/	116	262	310	413	500	485	424
10	Einkommen aus öffentlichen Transferzahlungen.....	1 013	(326)	338	401	383	568	2 116	2 407	2 492
darunter:										
11	(Brutto) Renten der gesetzlichen Rentenversicherung.....	595	/	(22)	(34)	75	287	1 469	1 783	1 754
12	(Brutto) Pensionen.....	154	-	-	/	(18)	73	446	440	(528)
13	(Brutto) Renten der Zusatzversorgung des öffentlichen Dienstes.....	35	-	-	/	(2)	13	102	111	98
14	Renten der gesetzlichen Unfallversicherung.....	5	-	/	/	/	(9)	/	(6)	/
15	Arbeitslosengeld I.....	18	/	(20)	(18)	(25)	(36)	/	/	/
16	Arbeitslosengeld II (Hartz IV), Sozialgeld.....	10	/	/	(14)	(14)	/	/	/	/
17	Kurzarbeitergeld und laufende Übertragungen der Arbeitsförderung.....	(3)	/	/	/	/	/	-	/	-
18	Kindergeld, Kinderzuschlag.....	86	(70)	97	209	138	36	(11)	/	/
19	Mutterschaftsgeld.....	(2)	/	(8)	/	/	-	-	-	-
20	Wohngeld.....	2	/	(4)	(6)	(2)	/	-	/	/
21	Sozialhilfe.....	(1)	/	/	/	/	/	-	-	-
22	Elterngeld, Landeserziehungsgeld, Betreuungsgeld.....	15	/	58	(34)	/	/	-	-	-
23	BAföG.....	10	/	(30)	/	(13)	(5)	/	/	/
24	Beihilfen im öffentlichen Dienst.....	8	-	-	-	-	-	-	-	-
25	Pflegegeld.....	8	-	/	/	(6)	(9)	/	(12)	(33)
26	Grundsicherung im Alter und bei Erwerbsminderung.....	/	-	-	/	/	/	/	/	-
27	Einkommen aus nichtöffentlichen Transferzahlungen.....	174	(285)	162	136	130	116	237	238	292
darunter:										
28	(Brutto) Werks- und Betriebsrenten.....	45	/	/	/	/	22	125	136	143
29	Leistungen aus privaten Versicherungen.....	22	/	11	14	17	19	35	33	(47)
30	dar. Erstattungen und Leistungen privater Krankenversicherungen.....	14	-	-	-	-	-	-	-	-
31	Unterstützung von privaten Haushalten.....	95	(219)	140	113	104	67	60	54	(94)
32	Einnahmen aus Untervermietung.....	(2)	/	/	/	/	/	/	/	/
<b>33</b>	<b>Haushaltsbruttoeinkommen.....</b>	<b>3 946</b>	<b>4 058</b>	<b>4 254</b>	<b>4 221</b>	<b>4 234</b>	<b>4 073</b>	<b>3 421</b>	<b>3 371</b>	<b>3 399</b>
abzüglich:										
34	Einkommen-/Lohn-, Kirchensteuer und Solidaritätszuschlag.....	352	395	529	484	497	397	100	66	84
35	Pflichtbeiträge zur Sozialversicherung.....	540	626	683	652	654	600	305	297	285
darunter:										
36	Beiträge zur privaten Krankenversicherung <sup>1)</sup> .....	41	/	27	36	34	42	64	54	(51)
37	Beiträge freiwillig gesetzlich Versicherter zur Krankenversicherung.....	36	/	36	47	47	49	(17)	20	(19)
zuzüglich:										
38	Arbeitgeberzuschüsse zur Krankenversicherung und Pflegeversicherung bei freiwilliger oder privater Krankenversicherung.....	13	/	(18)	22	18	15	/	/	-
39	Zuschüsse der Rentenversicherungsträger zur freiwilligen oder privaten Krankenversicherung.....	4	-	/	/	/	(1)	11	13	(10)
<b>40</b>	<b>Haushaltsnettoeinkommen.....</b>	<b>3 071</b>	<b>3 040</b>	<b>3 061</b>	<b>3 108</b>	<b>3 102</b>	<b>3 092</b>	<b>3 029</b>	<b>3 022</b>	<b>3 039</b>
zuzüglich:										
41	Einnahmen aus dem Verkauf von Waren.....	24	(24)	31	18	19	27	(39)	26	/
42	Sonstige Einnahmen.....	22	(23)	30	29	24	20	17	14	13

Die Fußnoten folgen auf der zweiten Seite dieser Tabelle.



Einkommens- und Verbrauchsstichprobe

7 Einkommen und Einnahmen sowie Ausgaben privater Haushalte 2013

nach Alter der Haupteinkommensbezieher und -bezieherinnen und monatlichem Haushaltsnettoeinkommen

7.8 Monatliches Haushaltsnettoeinkommen von 2 600 bis unter 3 600 EUR

Lfd. Nr.	Gegenstand der Nachweisung	Haushalte insgesamt	Davon nach dem Alter der Haupteinkommenspersonen von ... bis unter ... Jahren							80 und mehr
			18 – 25	25 – 35	35 – 45	45 – 55	55 – 65	65 – 70	70 – 80	
<b>je Haushalt und Monat in EUR</b>										
<b>43</b>	<b>Ausgabefähige Einkommen und Einnahmen.....</b>	<b>3 117</b>	<b>3 087</b>	<b>3 122</b>	<b>3 155</b>	<b>3 145</b>	<b>3 138</b>	<b>3 084</b>	<b>3 062</b>	<b>3 068</b>
44	Einnahmen aus Vermögensumwandlung/Krediten...	903	(577)	991	645	739	910	1 372	1 080	1 118
45	Einnahmen aus der Auflösung von Sachvermögen	18	/	/	/	/	/	/	(38)	/
46	Einnahmen aus der Auflösung von Geldvermögen	668	(313)	332	491	503	710	1 212	986	1 096
47	Einnahmen aus Kreditaufnahme.....	217	/	(658)	(150)	(227)	(169)	(113)	(55)	/
48	Aufnahme von Hypotheken, Grundschulden.....	(171)	/	/	/	/	/	/	/	/
49	Aufnahme von Konsumentenkrediten.....	46	/	(58)	(51)	(60)	(52)	/	(28)	/
<b>50</b>	<b>Gesamteinnahmen.....</b>	<b>4 912</b>	<b>4 685</b>	<b>5 324</b>	<b>4 936</b>	<b>5 034</b>	<b>5 046</b>	<b>4 861</b>	<b>4 504</b>	<b>4 555</b>
<b>51</b>	<b>Private Konsumausgaben.....</b>	<b>2 557</b>	<b>2 330</b>	<b>2 384</b>	<b>2 487</b>	<b>2 537</b>	<b>2 647</b>	<b>2 818</b>	<b>2 685</b>	<b>2 452</b>
52	Nahrungsmittel, Getränke und Tabakwaren.....	364	326	324	384	387	379	376	356	313
53	Bekleidung und Schuhe.....	119	144	139	135	127	119	107	96	74
54	Wohnen, Energie und Wohnungsinstandhaltung...	903	692	757	859	879	957	1 033	1 003	981
55	Innenausstattungen, Haushaltsgeräte und -gegenstände.....	128	136	131	118	122	145	158	122	117
56	Gesundheitspflege.....	97	51	52	59	72	93	128	160	200
57	Verkehr.....	354	395	378	347	376	362	392	331	233
58	Post- und Telekommunikation.....	70	96	84	80	75	67	61	54	46
59	Freizeit, Unterhaltung und Kultur.....	267	238	237	247	251	283	308	304	257
60	Bildungswesen.....	21	(56)	48	35	21	9	(5)	(2)	/
61	Beherbergungs- und Gaststätdienstleistungen	132	109	139	123	124	131	142	149	109
62	andere Waren und Dienstleistungen.....	103	87	96	101	102	103	107	108	120
<b>63</b>	<b>Andere Ausgaben.....</b>	<b>1 427</b>	<b>1 130</b>	<b>1 585</b>	<b>1 295</b>	<b>1 343</b>	<b>1 411</b>	<b>1 664</b>	<b>1 439</b>	<b>1 658</b>
64	sonstige Steuern.....	14	(10)	12	15	14	15	15	16	14
65	dar. Kraftfahrzeugsteuer.....	13	(10)	11	14	13	14	14	13	13
66	freiwillige Beiträge zur gesetzlichen Rentenversicherung (auch VBL).....	9	(9)	10	11	16	15	(1)	/	/
67	Versicherungsbeiträge.....	135	130	136	145	149	144	119	113	111
68	darunter: Beiträge für zusätzliche Kranken- und Pflegeversicherung.....	19	(13)	11	12	15	19	30	29	27
69	Beiträge für Kfz-Versicherungen.....	42	(52)	40	41	45	45	41	38	39
70	sonstige Übertragungen und Ausgaben.....	137	48	58	92	128	139	176	201	294
71	dar. Geldspenden.....	10	/	4	5	7	7	9	20	23
72	Tilgung und Verzinsung von Krediten <sup>2)</sup> .....	205	(112)	177	288	268	253	163	121	(36)
73	darunter: Zinsen für Baudarlehen u. Ä. ....	57	/	47	87	84	64	51	25	(11)
74	Zinsen für Konsumentenkredite <sup>2)</sup> .....	11	(14)	13	16	13	14	6	6	(1)
75	Ausgaben für die Bildung von Sachvermögen.....	198	/	(460)	(191)	199	123	(127)	(98)	/
76	Ausgaben für die Bildung von Geldvermögen.....	730	598	732	552	568	721	1 063	888	1 065
<b>77</b>	<b>Gesamtausgaben.....</b>	<b>4 876</b>	<b>4 480</b>	<b>5 181</b>	<b>4 917</b>	<b>5 030</b>	<b>5 055</b>	<b>4 887</b>	<b>4 486</b>	<b>4 479</b>
78	Statistische Differenz.....	35	204	143	19	4	- 10	- 26	18	76
Nachrichtlich:										
79	Übrige Ausgaben <sup>3)</sup> .....	398	424	420	384	407	381	343	381	507
80	Ersparnis.....	162	333	317	284	201	109	- 76	- 3	109

1) Ohne Beiträge für zusätzliche Kranken- und Pflegeversicherung. – 2) Einschließlich Überziehungszinsen. – 3) Sonstige Steuern, freiwillige Beiträge zur gesetzlichen Rentenversicherung, Versicherungsbeiträge, sonstige Übertragungen und Ausgaben, Zinsen für Kredite sowie statistische Differenz.

Hinweis: Einigen Einnahmepositionen (z. B. Beihilfen im öffentlichen Dienst sowie Erstattungen und Leistungen privater Krankenversicherungen) stehen entsprechende Ausgabepositionen (z. B. für Arzt- und Medikamentenrechnungen) gegenüber.

Einkommens- und Verbrauchsstichprobe

7 Einkommen und Einnahmen sowie Ausgaben privater Haushalte 2013  
nach Alter der Haupteinkommensbezieher und -bezieherinnen und monatlichem Haushaltsnettoeinkommen

7.9 Monatliches Haushaltsnettoeinkommen von 3 600 bis unter 5 000 EUR

Lfd. Nr.	Gegenstand der Nachweisung	Haushalte insgesamt	Davon nach dem Alter der Haupteinkommenspersonen von ... bis unter ... Jahren							80 und mehr
			18 – 25	25 – 35	35 – 45	45 – 55	55 – 65	65 – 70	70 – 80	
1	Erfasste Haushalte (Anzahl).....	10 297	(56)	1 336	2 100	2 773	2 123	641	1 062	206
2	Hochgerechnete Haushalte (1 000).....	6 079	(56)	869	1 487	1 483	1 042	234	756	152
<b>je Haushalt und Monat in EUR</b>										
3	Bruttoeinkommen aus unselbstständiger Arbeit.....	3 497	(4 305)	4 873	4 245	4 255	3 766	562	121	/
4	dar.: der Haupteinkommensbezieher/-innen.....	2 559	(2 585)	3 392	3 205	3 137	2 839	281	(29)	/
5	der Ehe- bzw. Lebenspartner/-innen.....	819	(1 097)	1 366	996	949	723	179	62	/
6	Bruttoeinkommen aus selbstständiger Arbeit.....	306	-	185	363	380	448	(338)	63	/
7	Einnahmen aus Vermögen.....	640	(349)	306	563	611	739	998	970	828
8	dar.: aus Vermietung und Verpachtung.....	87	/	(22)	44	60	119	243	203	(141)
9	unterstellte Mietzahlungen für ETW u. Ä. ....	504	/	268	503	527	560	625	635	545
10	Einkommen aus öffentlichen Transferzahlungen.....	950	(365)	382	498	459	564	2 621	3 066	3 185
darunter:										
11	(Brutto) Renten der gesetzlichen Rentenversicherung.....	360	/	(34)	(44)	84	229	1 241	1 558	1 730
12	(Brutto) Pensionen.....	242	/	/	/	(22)	101	1 055	1 186	(1 102)
13	(Brutto) Renten der Zusatzversorgung des öffentlichen Dienstes.....	29	-	/	/	(4)	12	122	140	(129)
14	Renten der gesetzlichen Unfallversicherung.....	6	-	/	/	(6)	(8)	/	/	/
15	Arbeitslosengeld I.....	17	/	(13)	(18)	(22)	(27)	/	/	/
16	Arbeitslosengeld II (Hartz IV), Sozialgeld.....	(2)	/	/	/	/	/	/	/	-
17	Kurzarbeitergeld und laufende Übertragungen der Arbeitsförderung.....	(2)	-	/	/	/	/	/	-	-
18	Kindergeld, Kinderzuschlag.....	141	/	115	263	189	65	(22)	/	/
19	Mutterschaftsgeld.....	(3)	-	(11)	(5)	/	-	-	-	-
20	Wohngeld.....	(2)	-	/	/	/	/	/	-	/
21	Sozialhilfe.....	(1)	-	/	/	/	/	-	/	-
22	Elterngeld, Landeserziehungsgeld, Betreuungsgeld.....	26	/	83	52	/	/	-	-	-
23	BAföG.....	7	/	(10)	/	(13)	(7)	/	/	-
24	Beihilfen im öffentlichen Dienst.....	20	.	.	.	.	.	.	.	.
25	Pflegegeld.....	7	-	/	(5)	(8)	(6)	/	(12)	/
26	Grundsicherung im Alter und bei Erwerbsminderung.....	/	-	-	/	/	/	/	/	-
27	Einkommen aus nichtöffentlichen Transferzahlungen.....	218	(476)	183	141	137	155	418	505	546
darunter:										
28	(Brutto) Werks- und Betriebsrenten.....	61	/	/	/	(5)	23	241	302	(339)
29	Leistungen aus privaten Versicherungen.....	42	/	20	25	26	42	108	103	(98)
30	dar. Erstattungen und Leistungen privater Krankenversicherungen.....	29	.	.	.	.	.	.	.	.
31	Unterstützung von privaten Haushalten.....	99	(446)	142	107	96	72	(51)	71	(86)
32	Einnahmen aus Untervermietung.....	(1)	-	/	/	/	/	/	/	/
<b>33</b>	<b>Haushaltsbruttoeinkommen.....</b>	<b>5 612</b>	<b>(5 495)</b>	<b>5 929</b>	<b>5 811</b>	<b>5 843</b>	<b>5 675</b>	<b>4 939</b>	<b>4 725</b>	<b>4 671</b>
abzüglich:										
34	Einkommen-/Lohn-, Kirchensteuer und Solidaritätszuschlag.....	627	(574)	809	719	732	658	327	177	167
35	Pflichtbeiträge zur Sozialversicherung.....	783	(809)	943	854	885	819	426	394	400
darunter:										
36	Beiträge zur privaten Krankenversicherung <sup>1)</sup> .....	73	/	46	54	60	80	135	136	(110)
37	Beiträge freiwillig gesetzlich Versicherter zur Krankenversicherung.....	66	/	61	67	84	83	(31)	(28)	/
zuzüglich:										
38	Arbeitgeberzuschüsse zur Krankenversicherung und Pflegeversicherung bei freiwilliger oder privater Krankenversicherung.....	30	-	33	34	42	39	/	/	-
39	Zuschüsse der Rentenversicherungsträger zur freiwilligen oder privaten Krankenversicherung.....	5	-	/	/	/	(2)	17	25	(25)
<b>40</b>	<b>Haushaltsnettoeinkommen.....</b>	<b>4 238</b>	<b>(4 112)</b>	<b>4 210</b>	<b>4 272</b>	<b>4 268</b>	<b>4 239</b>	<b>4 207</b>	<b>4 180</b>	<b>4 128</b>
zuzüglich:										
41	Einnahmen aus dem Verkauf von Waren.....	38	/	46	36	30	53	(41)	32	/
42	Sonstige Einnahmen.....	27	(29)	35	28	27	26	25	16	(13)

Die Fußnoten folgen auf der zweiten Seite dieser Tabelle.

Einkommens- und Verbrauchsstichprobe

7 Einkommen und Einnahmen sowie Ausgaben privater Haushalte 2013

nach Alter der Haupteinkommensbezieher und -bezieherinnen und monatlichem Haushaltsnettoeinkommen

7.9 Monatliches Haushaltsnettoeinkommen von 3 600 bis unter 5 000 EUR

Lfd. Nr.	Gegenstand der Nachweisung	Haushalte insgesamt	Davon nach dem Alter der Haupteinkommenspersonen von ... bis unter ... Jahren							80 und mehr
			18 – 25	25 – 35	35 – 45	45 – 55	55 – 65	65 – 70	70 – 80	
<b>je Haushalt und Monat in EUR</b>										
<b>43</b>	<b>Ausgabefähige Einkommen und Einnahmen.....</b>	<b>4 302</b>	<b>(4 154)</b>	<b>4 291</b>	<b>4 336</b>	<b>4 326</b>	<b>4 318</b>	<b>4 273</b>	<b>4 228</b>	<b>4 143</b>
44	Einnahmen aus Vermögensumwandlung/Krediten...	1 297	/	1 189	1 111	848	1 388	2 199	2 183	1 984
45	Einnahmen aus der Auflösung von Sachvermögen	42	/	/	/	(34)	(30)	/	/	/
46	Einnahmen aus der Auflösung von Geldvermögen	973	/	636	630	638	1 158	2 051	1 949	1 918
47	Einnahmen aus Kreditaufnahme.....	282	-	(548)	448	176	(200)	/	/	/
48	Aufnahme von Hypotheken, Grundschulden.....	218	-	/	(363)	(108)	/	/	/	/
49	Aufnahme von Konsumentenkrediten.....	64	-	(80)	(85)	(68)	(54)	/	/	/
<b>50</b>	<b>Gesamteinnahmen.....</b>	<b>7 008</b>	<b>(6 004)</b>	<b>7 232</b>	<b>7 021</b>	<b>6 791</b>	<b>7 183</b>	<b>7 225</b>	<b>6 981</b>	<b>6 694</b>
<b>51</b>	<b>Private Konsumausgaben.....</b>	<b>3 239</b>	<b>(3 057)</b>	<b>3 040</b>	<b>3 228</b>	<b>3 235</b>	<b>3 293</b>	<b>3 434</b>	<b>3 419</b>	<b>3 036</b>
52	Nahrungsmittel, Getränke und Tabakwaren.....	435	(391)	370	457	476	445	423	394	350
53	Bekleidung und Schuhe.....	161	(185)	170	182	170	153	131	122	99
54	Wohnen, Energie und Wohnungsinstandhaltung...	1 072	(819)	936	1 052	1 079	1 110	1 158	1 186	1 117
55	Innenausstattungen, Haushaltsgeräte und -gegenstände.....	169	(139)	190	167	160	178	160	160	165
56	Gesundheitspflege.....	131	(55)	73	82	91	127	237	314	304
57	Verkehr.....	505	(793)	553	506	525	536	492	408	229
58	Post- und Telekommunikation.....	81	(109)	92	88	86	75	71	62	56
59	Freizeit, Unterhaltung und Kultur.....	349	(282)	299	343	337	348	416	426	370
60	Bildungswesen.....	31	/	51	50	28	15	(12)	(7)	/
61	Beherbergungs- und Gaststättendienstleistungen	175	(121)	177	164	165	179	194	208	184
62	andere Waren und Dienstleistungen.....	129	(122)	128	136	118	127	140	131	158
<b>63</b>	<b>Andere Ausgaben.....</b>	<b>2 292</b>	<b>(1 281)</b>	<b>2 296</b>	<b>2 188</b>	<b>1 918</b>	<b>2 355</b>	<b>2 937</b>	<b>2 895</b>	<b>2 905</b>
64	sonstige Steuern.....	18	/	15	19	18	19	18	19	(14)
65	dar. Kraftfahrzeugsteuer.....	17	/	14	17	17	18	17	17	(14)
66	freiwillige Beiträge zur gesetzlichen Rentenversicherung (auch VBL).....	15	/	19	15	19	22	(2)	/	/
67	Versicherungsbeiträge.....	185	(163)	196	193	198	185	171	144	140
68	darunter: Beiträge für zusätzliche Kranken- und Pflegeversicherung.....	25	/	13	19	20	27	61	45	48
69	Beiträge für Kfz-Versicherungen.....	53	(63)	57	49	57	53	54	48	(45)
70	sonstige Übertragungen und Ausgaben.....	181	(65)	80	102	134	196	226	434	616
71	dar. Geldspenden.....	11	/	6	9	6	12	19	25	(36)
72	Tilgung und Verzinsung von Krediten <sup>2)</sup> .....	393	(157)	383	538	449	353	254	175	(124)
73	darunter: Zinsen für Baudarlehen u. Ä. ....	137	/	137	204	155	111	83	52	(27)
74	Zinsen für Konsumentenkredite <sup>2)</sup> .....	15	/	19	18	17	14	10	7	/
75	Ausgaben für die Bildung von Sachvermögen.....	322	-	583	474	223	220	(145)	(173)	/
76	Ausgaben für die Bildung von Geldvermögen.....	1 179	(868)	1 021	848	877	1 359	2 121	1 949	1 873
<b>77</b>	<b>Gesamtausgaben.....</b>	<b>6 941</b>	<b>(5 721)</b>	<b>7 087</b>	<b>6 990</b>	<b>6 769</b>	<b>7 125</b>	<b>7 124</b>	<b>6 885</b>	<b>6 508</b>
78	Statistische Differenz.....	67	(283)	145	31	22	58	101	96	187
Nachrichtlich:										
79	Übrige Ausgaben <sup>3)</sup> .....	618	(587)	610	581	563	605	610	753	991
80	Ersparnis.....	445	(510)	642	527	528	420	229	56	116

1) Ohne Beiträge für zusätzliche Kranken- und Pflegeversicherung. – 2) Einschließlich Überziehungszinsen. – 3) Sonstige Steuern, freiwillige Beiträge zur gesetzlichen Rentenversicherung, Versicherungsbeiträge, sonstige Übertragungen und Ausgaben, Zinsen für Kredite sowie statistische Differenz.

Hinweis: Einigen Einnahmepositionen (z. B. Beihilfen im öffentlichen Dienst sowie Erstattungen und Leistungen privater Krankenversicherungen) stehen entsprechende Ausgabepositionen (z. B. für Arzt- und Medikamentenrechnungen) gegenüber.

Einkommens- und Verbrauchsstichprobe

7 Einkommen und Einnahmen sowie Ausgaben privater Haushalte 2013  
nach Alter der Haupteinkommensbezieher und -bezieherinnen und monatlichem Haushaltsnettoeinkommen

7.10 Monatliches Haushaltsnettoeinkommen von 5 000 bis unter 7 500 EUR

Lfd. Nr.	Gegenstand der Nachweisung	Haushalte insgesamt	Davon nach dem Alter der Haupteinkommenspersonen von ... bis unter ... Jahren							80 und mehr
			18 – 25	25 – 35	35 – 45	45 – 55	55 – 65	65 – 70	70 – 80	
1	Erfasste Haushalte (Anzahl).....	8 160	(32)	702	1 869	2 788	1 714	373	578	104
2	Hochgerechnete Haushalte (1 000).....	4 635	(33)	448	1 226	1 433	837	158	421	78
<b>je Haushalt und Monat in EUR</b>										
3	Bruttoeinkommen aus unselbstständiger Arbeit.....	5 243	(5 515)	6 637	6 077	6 073	5 565	1 460	206	/
4	dar.: der Haupteinkommensbezieher/-innen.....	3 595	(2 982)	4 419	4 405	4 094	3 821	(680)	(26)	/
5	der Ehe- bzw. Lebenspartner/-innen.....	1 364	/	2 035	1 610	1 565	1 250	492	(95)	/
6	Bruttoeinkommen aus selbstständiger Arbeit.....	548	/	234	584	625	711	713	225	/
7	Einnahmen aus Vermögen.....	934	(627)	565	799	879	1 007	1 288	1 601	(1 197)
8	dar.: aus Vermietung und Verpachtung.....	176	/	(66)	103	124	215	411	510	(254)
9	unterstellte Mietzahlungen für ETW u. Ä. ....	672	/	456	662	701	713	700	759	(622)
10	Einkommen aus öffentlichen Transferzahlungen.....	1 042	(754)	558	614	549	662	3 113	3 861	4 407
darunter:										
11	(Brutto) Renten der gesetzlichen Rentenversicherung.....	253	/	/	(45)	75	178	1 099	1 319	(1 360)
12	(Brutto) Pensionen.....	319	/	/	/	(31)	163	1 523	2 005	(2 313)
13	(Brutto) Renten der Zusatzversorgung des öffentlichen Dienstes.....	21	/	/	/	(4)	(13)	(97)	125	/
14	Renten der gesetzlichen Unfallversicherung.....	(6)	/	/	/	(4)	/	/	/	/
15	Arbeitslosengeld I.....	11	/	/	/	(12)	(18)	/	-	-
16	Arbeitslosengeld II (Hartz IV), Sozialgeld.....	/	-	-	/	/	/	-	-	-
17	Kurzarbeitergeld und laufende Übertragungen der Arbeitsförderung.....	(2)	/	/	/	/	/	/	-	-
18	Kindergeld, Kinderzuschlag.....	188	/	116	290	249	106	(40)	/	/
19	Mutterschaftsgeld.....	(4)	-	(21)	(7)	/	-	-	-	-
20	Wohngeld.....	/	-	/	/	/	/	-	-	-
21	Sozialhilfe.....	/	-	-	/	/	/	/	/	/
22	Elterngeld, Landeserziehungsgeld, Betreuungsgeld.....	28	-	(112)	61	/	-	-	-	-
23	BAföG.....	6	/	/	/	(9)	(8)	/	/	-
24	Beihilfen im öffentlichen Dienst.....	57	.	.	.	.	.	.	.	.
25	Pflegegeld.....	9	/	/	(6)	(8)	(9)	/	/	/
26	Grundsicherung im Alter und bei Erwerbsminderung.....	/	-	-	/	/	/	-	/	-
27	Einkommen aus nichtöffentlichen Transferzahlungen.....	316	/	330	199	202	253	614	894	(1 027)
darunter:										
28	(Brutto) Werks- und Betriebsrenten.....	77	-	/	/	(4)	46	327	495	(606)
29	Leistungen aus privaten Versicherungen.....	91	/	86	57	60	87	134	251	(339)
30	dar. Erstattungen und Leistungen privater Krankenversicherungen.....	67	.	.	.	.	.	.	.	.
31	Unterstützung von privaten Haushalten.....	129	/	218	130	125	99	(127)	91	/
32	Einnahmen aus Untervermietung.....	(2)	-	/	/	/	/	/	/	/
<b>33</b>	<b>Haushaltsbruttoeinkommen.....</b>	<b>8 086</b>	<b>(7 760)</b>	<b>8 326</b>	<b>8 275</b>	<b>8 331</b>	<b>8 200</b>	<b>7 193</b>	<b>6 792</b>	<b>6 923</b>
abzüglich:										
34	Einkommen-/Lohn-, Kirchensteuer und Solidaritätszuschlag.....	1 136	(906)	1 358	1 285	1 236	1 168	603	406	(464)
35	Pflichtbeiträge zur Sozialversicherung.....	1 078	(1 055)	1 227	1 142	1 203	1 136	623	479	450
darunter:										
36	Beiträge zur privaten Krankenversicherung <sup>1)</sup> .....	140	/	85	138	119	151	221	219	(214)
37	Beiträge freiwillig gesetzlich Versicherter zur Krankenversicherung.....	163	/	167	182	187	188	(79)	(43)	/
zuzüglich:										
38	Arbeitgeberzuschüsse zur Krankenversicherung und Pflegeversicherung bei freiwilliger oder privater Krankenversicherung.....	93	-	103	115	107	104	/	/	-
39	Zuschüsse der Rentenversicherungsträger zur freiwilligen oder privaten Krankenversicherung.....	5	-	/	/	/	(2)	25	35	(34)
<b>40</b>	<b>Haushaltsnettoeinkommen.....</b>	<b>5 970</b>	<b>(5 799)</b>	<b>5 844</b>	<b>5 964</b>	<b>6 000</b>	<b>6 002</b>	<b>6 012</b>	<b>5 942</b>	<b>6 044</b>
zuzüglich:										
41	Einnahmen aus dem Verkauf von Waren.....	45	/	83	50	35	41	(51)	(32)	/
42	Sonstige Einnahmen.....	39	/	47	43	40	34	23	39	(16)

Die Fußnoten folgen auf der zweiten Seite dieser Tabelle.

Einkommens- und Verbrauchsstichprobe

7 Einkommen und Einnahmen sowie Ausgaben privater Haushalte 2013

nach Alter der Haupteinkommensbezieher und -bezieherinnen und monatlichem Haushaltsnettoeinkommen

7.10 Monatliches Haushaltsnettoeinkommen von 5 000 bis unter 7 500 EUR

Lfd. Nr.	Gegenstand der Nachweisung	Haushalte insgesamt	Davon nach dem Alter der Haupteinkommenspersonen von ... bis unter ... Jahren							80 und mehr
			18 – 25	25 – 35	35 – 45	45 – 55	55 – 65	65 – 70	70 – 80	
<b>je Haushalt und Monat in EUR</b>										
<b>43</b>	<b>Ausgabefähige Einkommen und Einnahmen.....</b>	<b>6 055</b>	<b>(5 909)</b>	<b>5 974</b>	<b>6 058</b>	<b>6 075</b>	<b>6 077</b>	<b>6 086</b>	<b>6 013</b>	<b>6 106</b>
44	Einnahmen aus Vermögensumwandlung/Krediten...	1 975	/	2 256	1 926	1 286	1 873	3 283	3 255	(5 894)
45	Einnahmen aus der Auflösung von Sachvermögen	95	/	/	/	(91)	/	/	/	/
46	Einnahmen aus der Auflösung von Geldvermögen	1 468	/	1 018	1 182	1 055	1 554	3 011	2 808	(5 258)
47	Einnahmen aus Kreditaufnahme.....	411	/	(1 216)	(684)	141	(255)	/	/	/
48	Aufnahme von Hypotheken, Grundschulden.....	352	-	/	(591)	(91)	/	/	/	-
49	Aufnahme von Konsumentenkrediten.....	59	/	/	(93)	(50)	(62)	/	/	/
<b>50</b>	<b>Gesamteinnahmen.....</b>	<b>10 244</b>	<b>(8 516)</b>	<b>10 815</b>	<b>10 410</b>	<b>9 800</b>	<b>10 254</b>	<b>10 594</b>	<b>10 153</b>	<b>12 914</b>
<b>51</b>	<b>Private Konsumausgaben.....</b>	<b>4 113</b>	<b>(4 126)</b>	<b>3 628</b>	<b>4 019</b>	<b>4 130</b>	<b>4 225</b>	<b>4 475</b>	<b>4 463</b>	<b>4 246</b>
52	Nahrungsmittel, Getränke und Tabakwaren.....	507	(475)	387	511	551	535	501	441	396
53	Bekleidung und Schuhe.....	222	(229)	215	236	247	218	178	148	116
54	Wohnen, Energie und Wohnungsinstandhaltung...	1 257	(1 173)	1 095	1 228	1 265	1 295	1 387	1 358	1 296
55	Innenausstattungen, Haushaltsgeräte und -gegenstände.....	231	(113)	220	232	219	257	308	197	310
56	Gesundheitspflege.....	214	(173)	112	139	148	205	391	603	848
57	Verkehr.....	654	(1 049)	670	665	655	699	583	570	328
58	Post- und Telekommunikation.....	91	(89)	92	92	99	90	83	70	63
59	Freizeit, Unterhaltung und Kultur.....	480	(313)	394	454	491	487	545	596	439
60	Bildungswesen.....	46	/	45	69	44	33	(29)	(15)	/
61	Beherbergungs- und Gaststättendienstleistungen	250	(204)	246	229	255	253	300	280	230
62	andere Waren und Dienstleistungen.....	162	(158)	151	165	157	154	170	185	217
<b>63</b>	<b>Andere Ausgaben.....</b>	<b>3 734</b>	<b>(2 158)</b>	<b>4 171</b>	<b>3 791</b>	<b>3 115</b>	<b>3 547</b>	<b>4 692</b>	<b>4 644</b>	<b>7 552</b>
64	sonstige Steuern.....	21	/	18	20	23	23	21	22	(15)
65	dar. Kraftfahrzeugsteuer.....	20	/	16	18	21	22	19	20	(15)
66	freiwillige Beiträge zur gesetzlichen Rentenversicherung (auch VBL).....	28	/	24	28	33	41	(7)	/	/
67	Versicherungsbeiträge.....	241	(331)	225	253	260	238	216	185	(163)
68	darunter: Beiträge für zusätzliche Kranken- und Pflegeversicherung.....	33	/	21	25	29	39	55	63	(52)
69	Beiträge für Kfz-Versicherungen.....	60	/	46	54	67	64	65	52	(58)
70	sonstige Übertragungen und Ausgaben.....	243	/	101	139	210	305	306	612	596
71	dar. Geldspenden.....	19	/	12	12	13	16	25	55	(84)
72	Tilgung und Verzinsung von Krediten <sup>2)</sup> .....	705	/	609	931	732	673	540	319	/
73	darunter: Zinsen für Baudarlehen u. Ä. ....	229	/	245	327	229	186	147	97	/
74	Zinsen für Konsumentenkredite <sup>2)</sup> .....	15	/	14	16	18	16	(10)	7	/
75	Ausgaben für die Bildung von Sachvermögen.....	553	/	1 203	815	314	411	(341)	(387)	/
76	Ausgaben für die Bildung von Geldvermögen.....	1 943	(1 401)	1 991	1 605	1 544	1 855	3 261	3 118	(6 495)
<b>77</b>	<b>Gesamtausgaben.....</b>	<b>10 061</b>	<b>(8 245)</b>	<b>10 384</b>	<b>10 236</b>	<b>9 684</b>	<b>10 075</b>	<b>10 393</b>	<b>9 993</b>	<b>12 712</b>
78	Statistische Differenz.....	182	(271)	431	174	116	179	202	161	202
Nachrichtlich:										
79	Übrige Ausgaben <sup>3)</sup> .....	961	(787)	1 057	956	889	987	909	1 085	1 013
80	Ersparnis.....	981	(996)	1 289	1 082	1 056	865	702	464	847

1) Ohne Beiträge für zusätzliche Kranken- und Pflegeversicherung. – 2) Einschließlich Überziehungszinsen. – 3) Sonstige Steuern, freiwillige Beiträge zur gesetzlichen Rentenversicherung, Versicherungsbeiträge, sonstige Übertragungen und Ausgaben, Zinsen für Kredite sowie statistische Differenz.

Hinweis: Einigen Einnahmepositionen (z. B. Beihilfen im öffentlichen Dienst sowie Erstattungen und Leistungen privater Krankenversicherungen) stehen entsprechende Ausgabepositionen (z. B. für Arzt- und Medikamentenrechnungen) gegenüber.

Einkommens- und Verbrauchsstichprobe

7 Einkommen und Einnahmen sowie Ausgaben privater Haushalte 2013  
nach Alter der Haupteinkommensbezieher und -bezieherinnen und monatlichem Haushaltsnettoeinkommen

7.11 Monatliches Haushaltsnettoeinkommen von 7 500 bis unter 10 000 EUR

Lfd. Nr.	Gegenstand der Nachweisung	Haushalte insgesamt	Davon nach dem Alter der Haupteinkommenspersonen von ... bis unter ... Jahren							80 und mehr
			18 – 25	25 – 35	35 – 45	45 – 55	55 – 65	65 – 70	70 – 80	
1	Erfasste Haushalte (Anzahl).....	1 781	/	(92)	358	687	430	(83)	110	/
2	Hochgerechnete Haushalte (1 000).....	1 143	/	(70)	272	398	244	(51)	91	/
<b>je Haushalt und Monat in EUR</b>										
3	Bruttoeinkommen aus unselbstständiger Arbeit.....	7 061	/	(9 064)	7 938	8 283	7 301	(2 398)	/	/
4	dar.: der Haupteinkommensbezieher/-innen.....	4 826	/	(6 021)	5 542	5 766	5 005	/	/	/
5	der Ehe- bzw. Lebenspartner/-innen.....	1 833	-	(2 420)	2 363	2 006	1 728	(1 188)	/	-
6	Bruttoeinkommen aus selbstständiger Arbeit.....	1 157	/	/	(1 190)	1 275	1 406	(1 381)	/	/
7	Einnahmen aus Vermögen.....	1 378	/	(870)	1 102	1 275	1 503	(1 930)	2 186	/
8	dar.: aus Vermietung und Verpachtung.....	375	/	/	229	307	480	(615)	(815)	/
9	unterstellte Mietzahlungen für ETW u. Ä. ....	817	/	(608)	807	838	851	(912)	(757)	/
10	Einkommen aus öffentlichen Transferzahlungen.....	1 234	/	(875)	776	631	875	(3 002)	4 856	/
darunter:										
11	(Brutto) Renten der gesetzlichen Rentenversicherung.....	260	-	/	/	/	(164)	(1 265)	(1 481)	/
12	(Brutto) Pensionen.....	332	-	/	/	/	(182)	(1 036)	(2 409)	/
13	(Brutto) Renten der Zusatzversorgung des öffentlichen Dienstes.....	(23)	-	-	/	/	/	/	(150)	/
14	Renten der gesetzlichen Unfallversicherung.....	/	-	/	/	/	/	/	/	/
15	Arbeitslosengeld I.....	/	-	/	/	/	/	-	-	-
16	Arbeitslosengeld II (Hartz IV), Sozialgeld.....	/	-	-	-	/	-	/	-	/
17	Kurzarbeitergeld und laufende Übertragungen der Arbeitsförderung.....	/	-	-	-	/	/	-	-	-
18	Kindergeld, Kinderzuschlag.....	199	/	(109)	275	274	132	/	/	/
19	Mutterschaftsgeld.....	/	-	/	/	-	-	-	-	-
20	Wohngeld.....	/	-	-	-	-	/	/	-	-
21	Sozialhilfe.....	/	-	-	-	/	/	/	-	-
22	Elterngeld, Landeserziehungsgeld, Betreuungsgeld.....	(25)	-	/	(72)	/	-	-	-	/
23	BAföG.....	/	-	-	/	/	/	-	/	-
24	Beihilfen im öffentlichen Dienst.....	121	.	.	.	.	.	.	.	.
25	Pflegegeld.....	(8)	-	/	/	/	/	/	/	-
26	Grundsicherung im Alter und bei Erwerbsminderung.....	/	-	-	-	/	/	-	-	-
27	Einkommen aus nichtöffentlichen Transferzahlungen.....	629	/	(656)	574	391	513	(1 506)	(1 545)	/
darunter:										
28	(Brutto) Werks- und Betriebsrenten.....	(95)	-	/	/	/	/	(672)	(619)	/
29	Leistungen aus privaten Versicherungen.....	196	-	(143)	178	115	168	(441)	(501)	/
30	dar. Erstattungen und Leistungen privater Krankenversicherungen.....	147	.	.	.	.	.	.	.	.
31	Unterstützung von privaten Haushalten.....	302	/	(436)	363	249	241	/	/	/
32	Einnahmen aus Untervermietung.....	/	-	-	/	/	/	-	-	-
<b>33</b>	<b>Haushaltsbruttoeinkommen.....</b>	<b>11 461</b>	<b>/</b>	<b>(11 872)</b>	<b>11 583</b>	<b>11 858</b>	<b>11 600</b>	<b>(10 217)</b>	<b>9 654</b>	<b>/</b>
abzüglich:										
34	Einkommen-/Lohn-, Kirchensteuer und Solidaritätszuschlag.....	1 937	/	(2 155)	2 093	2 212	1 972	(1 165)	(677)	/
35	Pflichtbeiträge zur Sozialversicherung.....	1 259	/	(1 581)	1 319	1 409	1 227	(807)	610	/
darunter:										
36	Beiträge zur privaten Krankenversicherung <sup>1)</sup> .....	262	-	(192)	264	255	261	(391)	(272)	/
37	Beiträge freiwillig gesetzlich Versicherter zur Krankenversicherung.....	245	-	(323)	248	291	249	/	/	/
zuzüglich:										
38	Arbeitgeberzuschüsse zur Krankenversicherung und Pflegeversicherung bei freiwilliger oder privater Krankenversicherung.....	168	-	(227)	201	206	154	/	/	-
39	Zuschüsse der Rentenversicherungsträger zur freiwilligen oder privaten Krankenversicherung.....	8	-	/	/	/	/	(47)	(51)	/
<b>40</b>	<b>Haushaltsnettoeinkommen.....</b>	<b>8 440</b>	<b>/</b>	<b>(8 365)</b>	<b>8 372</b>	<b>8 443</b>	<b>8 557</b>	<b>(8 320)</b>	<b>8 420</b>	<b>/</b>
zuzüglich:										
41	Einnahmen aus dem Verkauf von Waren.....	39	-	(75)	(49)	40	(31)	/	/	-
42	Sonstige Einnahmen.....	55	-	(80)	54	57	59	(60)	(34)	/

Die Fußnoten folgen auf der zweiten Seite dieser Tabelle.

Einkommens- und Verbrauchsstichprobe

7 Einkommen und Einnahmen sowie Ausgaben privater Haushalte 2013

nach Alter der Haupteinkommensbezieher und -bezieherinnen und monatlichem Haushaltsnettoeinkommen

7.11 Monatliches Haushaltsnettoeinkommen von 7 500 bis unter 10 000 EUR

Lfd. Nr.	Gegenstand der Nachweisung	Haushalte insgesamt	Davon nach dem Alter der Haupteinkommenspersonen von ... bis unter ... Jahren							80 und mehr
			18 – 25	25 – 35	35 – 45	45 – 55	55 – 65	65 – 70	70 – 80	
<b>je Haushalt und Monat in EUR</b>										
43	<b>Ausgabefähige Einkommen und Einnahmen.....</b>	<b>8 534</b>	/	<b>(8 519)</b>	<b>8 475</b>	<b>8 540</b>	<b>8 647</b>	<b>(8 390)</b>	<b>8 471</b>	/
44	Einnahmen aus Vermögensumwandlung/Krediten...	3 337	/	(2 409)	3 340	2 556	3 387	(2 337)	(7 006)	/
45	Einnahmen aus der Auflösung von Sachvermögen (296)	-	/	/	/	/	/	/	/	-
46	Einnahmen aus der Auflösung von Geldvermögen	2 354	/	(1 760)	1 834	1 874	2 495	(2 113)	(5 177)	/
47	Einnahmen aus Kreditaufnahme.....	(686)	-	/	/	(282)	/	/	/	-
48	Aufnahme von Hypotheken, Grundschulden.....	(527)	-	/	/	/	/	/	/	-
49	Aufnahme von Konsumentenkrediten.....	(159)	-	/	/	(151)	/	-	-	-
50	<b>Gesamteinnahmen.....</b>	<b>15 067</b>	/	<b>(14 665)</b>	<b>15 228</b>	<b>14 717</b>	<b>15 234</b>	<b>(12 700)</b>	<b>16 764</b>	/
51	<b>Private Konsumausgaben.....</b>	<b>5 169</b>	/	<b>(4 762)</b>	<b>5 055</b>	<b>5 309</b>	<b>5 199</b>	<b>(4 949)</b>	<b>5 225</b>	/
52	Nahrungsmittel, Getränke und Tabakwaren.....	569	/	(459)	518	637	592	(493)	503	/
53	Bekleidung und Schuhe.....	294	/	(304)	322	315	280	(278)	181	/
54	Wohnen, Energie und Wohnungsinstandhaltung...	1 417	/	(1 318)	1 339	1 428	1 466	(1 486)	1 480	/
55	Innenausstattungen, Haushaltsgeräte und -gegenstände.....	333	/	(278)	362	348	316	(274)	304	/
56	Gesundheitspflege.....	347	/	(195)	285	230	339	(544)	908	/
57	Verkehr.....	839	/	(905)	870	906	899	(516)	475	/
58	Post- und Telekommunikation.....	102	/	(113)	99	108	105	(103)	75	/
59	Freizeit, Unterhaltung und Kultur.....	618	/	(475)	611	687	591	(602)	551	/
60	Bildungswesen.....	64	-	/	89	68	59	/	/	/
61	Beherbergungs- und Gaststättendienstleistungen	357	/	(374)	331	372	350	(438)	360	/
62	andere Waren und Dienstleistungen.....	229	/	(262)	229	210	203	(204)	380	/
63	<b>Andere Ausgaben.....</b>	<b>6 451</b>	/	<b>(5 597)</b>	<b>6 493</b>	<b>5 456</b>	<b>6 618</b>	<b>(5 589)</b>	<b>10 445</b>	/
64	sonstige Steuern.....	29	/	(20)	43	26	25	(25)	(22)	/
65	dar. Kraftfahrzeugsteuer.....	22	/	(19)	21	24	23	(18)	(21)	/
66	freiwillige Beiträge zur gesetzlichen Rentenversicherung (auch VBL).....	54	-	(65)	(47)	78	53	/	/	-
67	Versicherungsbeiträge.....	327	/	(340)	318	309	279	(237)	(626)	/
68	darunter: Beiträge für zusätzliche Kranken- und Pflegeversicherung.....	76	/	(45)	30	38	46	(84)	(488)	/
69	Beiträge für Kfz-Versicherungen.....	59	/	(59)	49	58	70	(69)	(59)	/
70	sonstige Übertragungen und Ausgaben.....	375	/	(190)	283	326	499	(507)	574	/
71	dar. Geldspenden.....	25	-	/	13	28	26	(26)	(48)	/
72	Tilgung und Verzinsung von Krediten <sup>2)</sup> .....	965	/	(1 080)	1 211	947	946	(744)	(552)	/
73	darunter: Zinsen für Baudarlehen u. Ä. ....	307	/	(309)	436	317	249	(208)	(141)	/
74	Zinsen für Konsumentenkredite <sup>2)</sup> .....	17	/	(22)	21	16	18	/	(8)	/
75	Ausgaben für die Bildung von Sachvermögen.....	981	/	/	(1 625)	824	(924)	/	/	/
76	Ausgaben für die Bildung von Geldvermögen.....	3 720	/	(2 900)	2 966	2 946	3 890	(3 362)	8 481	/
77	<b>Gesamtausgaben.....</b>	<b>14 816</b>	/	<b>(14 096)</b>	<b>14 961</b>	<b>14 386</b>	<b>15 016</b>	<b>(12 511)</b>	<b>16 957</b>	/
78	Statistische Differenz.....	251	/	(569)	267	331	218	(189)	- 193	/
Nachrichtlich:										
79	Übrige Ausgaben <sup>3)</sup> .....	1 360	/	(1 516)	1 415	1 403	1 341	(1 186)	1 181	/
80	Ersparnis.....	2 006	/	(2 241)	2 004	1 828	2 107	(2 255)	2 065	/

1) Ohne Beiträge für zusätzliche Kranken- und Pflegeversicherung. – 2) Einschließlich Überziehungszinsen. – 3) Sonstige Steuern, freiwillige Beiträge zur gesetzlichen Rentenversicherung, Versicherungsbeiträge, sonstige Übertragungen und Ausgaben, Zinsen für Kredite sowie statistische Differenz.

Hinweis: Einigen Einnahmepositionen (z. B. Beihilfen im öffentlichen Dienst sowie Erstattungen und Leistungen privater Krankenversicherungen) stehen entsprechende Ausgabepositionen (z. B. für Arzt- und Medikamentenrechnungen) gegenüber.

Einkommens- und Verbrauchsstichprobe

7 Einkommen und Einnahmen sowie Ausgaben privater Haushalte 2013

nach Alter der Haupteinkommensbezieher und -bezieherinnen und monatlichem Haushaltsnettoeinkommen

7.12 Monatliches Haushaltsnettoeinkommen von 10 000 bis unter 18 000 EUR

Lfd. Nr.	Gegenstand der Nachweisung	Haushalte insgesamt	Davon nach dem Alter der Haupteinkommenspersonen von ... bis unter ... Jahren							80 und mehr
			18 – 25	25 – 35	35 – 45	45 – 55	55 – 65	65 – 70	70 – 80	
1	Erfasste Haushalte (Anzahl).....	668	-	(29)	105	242	196	(47)	(40)	/
2	Hochgerechnete Haushalte (1 000).....	587	-	(25)	112	207	161	(35)	(39)	/
<b>je Haushalt und Monat in EUR</b>										
3	Bruttoeinkommen aus unselbstständiger Arbeit.....	8 559	-	(9 306)	10 978	10 138	8 513	/	/	-
4	dar.: der Haupteinkommensbezieher/-innen.....	6 232	-	(6 300)	(8 115)	7 591	5 993	/	-	-
5	der Ehe- bzw. Lebenspartner/-innen.....	2 021	-	/	(2 665)	2 203	2 110	/	/	-
6	Bruttoeinkommen aus selbstständiger Arbeit.....	3 124	-	/	(2 260)	(3 418)	(4 138)	/	/	/
7	Einnahmen aus Vermögen.....	2 115	-	(759)	(1 596)	1 714	2 150	(3 417)	(4 778)	/
8	dar.: aus Vermietung und Verpachtung.....	871	-	/	(542)	634	880	(1 747)	/	/
9	unterstellte Mietzahlungen für ETW u. Ä. ....	827	-	/	(825)	754	954	(1 034)	(730)	/
10	Einkommen aus öffentlichen Transferzahlungen.....	1 512	-	/	(1 091)	976	1 070	(3 502)	(4 938)	/
darunter:										
11	(Brutto) Renten der gesetzlichen Rentenversicherung.....	257	-	/	/	/	(107)	(1 209)	(1 592)	/
12	(Brutto) Pensionen.....	(350)	-	-	/	/	/	/	/	/
13	(Brutto) Renten der Zusatzversorgung des öffentlichen Dienstes.....	(13)	-	/	-	/	/	/	/	/
14	Renten der gesetzlichen Unfallversicherung.....	/	-	-	/	/	/	-	/	-
15	Arbeitslosengeld I.....	/	-	-	/	/	/	/	-	-
16	Arbeitslosengeld II (Hartz IV), Sozialgeld.....	/	-	/	-	-	-	-	-	-
17	Kurzarbeitergeld und laufende Übertragungen der Arbeitsförderung.....	/	-	-	/	/	/	-	-	-
18	Kindergeld, Kinderzuschlag.....	200	-	/	(294)	281	(140)	/	/	-
19	Mutterschaftsgeld.....	/	-	-	/	/	-	-	-	-
20	Wohngeld.....	/	-	-	/	/	-	-	-	-
21	Sozialhilfe.....	/	-	-	-	-	/	-	-	-
22	Elterngeld, Landeserziehungsgeld, Betreuungsgeld.....	/	-	/	/	/	-	-	-	-
23	BAföG.....	/	-	-	/	/	/	-	-	-
24	Beihilfen im öffentlichen Dienst.....	120	-	-	-	-	-	-	-	-
25	Pflegegeld.....	/	-	-	/	/	/	/	/	-
26	Grundsicherung im Alter und bei Erwerbsminderung.....	/	-	-	-	/	/	/	-	-
27	Einkommen aus nichtöffentlichen Transferzahlungen.....	1 417	-	/	(1 006)	997	1 288	(2 829)	(2 608)	/
darunter:										
28	(Brutto) Werks- und Betriebsrenten.....	(110)	-	-	/	/	/	/	/	/
29	Leistungen aus privaten Versicherungen.....	272	-	/	(235)	(190)	(345)	/	/	/
30	dar. Erstattungen und Leistungen privater Krankenversicherungen.....	186	-	-	-	-	-	-	-	-
31	Unterstützung von privaten Haushalten.....	942	-	/	(684)	783	(663)	/	/	/
32	Einnahmen aus Untervermietung.....	/	-	/	/	/	-	-	/	-
33	<b>Haushaltsbruttoeinkommen.....</b>	<b>16 732</b>	-	<b>(17 091)</b>	<b>16 932</b>	<b>17 244</b>	<b>17 158</b>	<b>(14 827)</b>	<b>(13 872)</b>	<b>/</b>
abzüglich:										
34	Einkommen-/Lohn-, Kirchensteuer und Solidaritätszuschlag.....	3 257	-	(3 020)	3 371	3 898	3 483	(1 396)	(922)	/
35	Pflichtbeiträge zur Sozialversicherung.....	1 326	-	(1 383)	1 517	1 418	1 451	(690)	(472)	/
darunter:										
36	Beiträge zur privaten Krankenversicherung <sup>1)</sup> .....	360	-	/	(456)	357	376	/	/	/
37	Beiträge freiwillig gesetzlich Versicherter zur Krankenversicherung.....	259	-	/	(239)	284	(322)	/	/	-
zuzüglich:										
38	Arbeitgeberzuschüsse zur Krankenversicherung und Pflegeversicherung bei freiwilliger oder privater Krankenversicherung.....	184	-	/	(238)	213	190	/	-	-
39	Zuschüsse der Rentenversicherungsträger zur freiwilligen oder privaten Krankenversicherung.....	(9)	-	-	-	/	/	/	/	/
40	<b>Haushaltsnettoeinkommen.....</b>	<b>12 342</b>	-	<b>(12 916)</b>	<b>12 283</b>	<b>12 143</b>	<b>12 416</b>	<b>(12 831)</b>	<b>(12 515)</b>	<b>/</b>
zuzüglich:										
41	Einnahmen aus dem Verkauf von Waren.....	73	-	/	(146)	(65)	(28)	/	/	-
42	Sonstige Einnahmen.....	162	-	/	(93)	305	72	(194)	/	/

Die Fußnoten folgen auf der zweiten Seite dieser Tabelle.



Einkommens- und Verbrauchsstichprobe

7 Einkommen und Einnahmen sowie Ausgaben privater Haushalte 2013

nach Alter der Haupteinkommensbezieher und -bezieherinnen und monatlichem Haushaltsnettoeinkommen

7.12 Monatliches Haushaltsnettoeinkommen von 10 000 bis unter 18 000 EUR

Lfd. Nr.	Gegenstand der Nachweisung	Haushalte insgesamt	Davon nach dem Alter der Haupteinkommenspersonen von ... bis unter ... Jahren							80 und mehr
			18 – 25	25 – 35	35 – 45	45 – 55	55 – 65	65 – 70	70 – 80	
<b>je Haushalt und Monat in EUR</b>										
43	<b>Ausgabefähige Einkommen und Einnahmen.....</b>	<b>12 577</b>	-	<b>(12 978)</b>	<b>12 522</b>	<b>12 513</b>	<b>12 515</b>	<b>(13 093)</b>	<b>(12 709)</b>	/
44	Einnahmen aus Vermögensumwandlung/Krediten...	4 497	-	/	(2 132)	4 314	3 180	(7 195)	(12 710)	/
45	Einnahmen aus der Auflösung von Sachvermögen	/	-	-	/	-	/	/	/	-
46	Einnahmen aus der Auflösung von Geldvermögen	3 384	-	/	(1 939)	3 669	2 440	(6 267)	/	/
47	Einnahmen aus Kreditaufnahme.....	/	-	/	/	/	/	/	/	-
48	Aufnahme von Hypotheken, Grundschulden.....	/	-	/	/	/	/	-	/	-
49	Aufnahme von Konsumentenkrediten.....	/	-	-	/	/	/	/	-	-
50	<b>Gesamteinnahmen.....</b>	<b>21 657</b>	-	<b>(24 495)</b>	<b>19 541</b>	<b>22 143</b>	<b>20 630</b>	<b>(22 374)</b>	<b>(26 814)</b>	/
51	<b>Private Konsumausgaben.....</b>	<b>6 299</b>	-	<b>(4 379)</b>	<b>6 259</b>	<b>6 517</b>	<b>6 341</b>	<b>(6 153)</b>	<b>(5 713)</b>	/
52	Nahrungsmittel, Getränke und Tabakwaren.....	598	-	(391)	584	653	618	(558)	(462)	/
53	Bekleidung und Schuhe.....	373	-	(327)	410	401	391	(297)	(182)	/
54	Wohnen, Energie und Wohnungsinstandhaltung...	1 608	-	(1 188)	1 605	1 568	1 672	(1 766)	(1 634)	/
55	Innenausstattungen, Haushaltsgeräte und -gegenstände.....	440	-	(369)	537	439	416	(336)	(353)	/
56	Gesundheitspflege.....	461	-	(115)	365	326	470	(441)	(1 150)	/
57	Verkehr.....	1 132	-	(615)	1 073	1 330	1 012	(1 545)	(622)	/
58	Post- und Telekommunikation.....	110	-	(88)	113	115	118	(94)	(79)	/
59	Freizeit, Unterhaltung und Kultur.....	747	-	(593)	687	783	893	(463)	(471)	/
60	Bildungswesen.....	68	-	/	(122)	86	(31)	/	/	/
61	Beherbergungs- und Gaststättendienstleistungen	447	-	(345)	429	529	414	(405)	(319)	/
62	andere Waren und Dienstleistungen.....	315	-	(300)	333	286	306	(231)	(417)	/
63	<b>Andere Ausgaben.....</b>	<b>10 394</b>	-	<b>(14 976)</b>	<b>7 927</b>	<b>10 078</b>	<b>9 071</b>	<b>(13 598)</b>	<b>(18 812)</b>	/
64	sonstige Steuern.....	37	-	/	(27)	(47)	(25)	/	/	/
65	dar. Kraftfahrzeugsteuer.....	26	-	/	(26)	(32)	(23)	/	/	/
66	freiwillige Beiträge zur gesetzlichen Rentenversicherung (auch VBL).....	98	-	/	(141)	(101)	(117)	/	/	-
67	Versicherungsbeiträge.....	396	-	(293)	388	435	439	(266)	(273)	/
68	darunter: Beiträge für zusätzliche Kranken- und Pflegeversicherung.....	73	-	/	(48)	50	116	/	/	/
69	Beiträge für Kfz-Versicherungen.....	70	-	/	(49)	(62)	(89)	/	/	/
70	sonstige Übertragungen und Ausgaben.....	554	-	(144)	(355)	528	693	(991)	(603)	/
71	dar. Geldspenden.....	51	-	/	(49)	35	(69)	/	/	/
72	Tilgung und Verzinsung von Krediten <sup>2)</sup> .....	1 517	-	/	(1 723)	1 668	1 505	/	/	/
73	darunter: Zinsen für Baudarlehen u. Ä. ....	513	-	/	(727)	586	420	/	/	/
74	Zinsen für Konsumentenkredite <sup>2)</sup> .....	16	-	/	(9)	(13)	(17)	/	/	/
75	Ausgaben für die Bildung von Sachvermögen.....	1 394	-	/	(1 068)	(1 096)	(1 097)	/	/	/
76	Ausgaben für die Bildung von Geldvermögen.....	6 396	-	(6 405)	4 224	6 204	5 195	(10 605)	(14 323)	/
77	<b>Gesamtausgaben.....</b>	<b>21 276</b>	-	<b>(23 758)</b>	<b>19 073</b>	<b>21 911</b>	<b>20 347</b>	<b>(21 837)</b>	<b>(25 919)</b>	/
78	Statistische Differenz.....	381	-	(737)	468	232	283	(537)	(895)	/
Nachrichtlich:										
79	Übrige Ausgaben <sup>3)</sup> .....	1 997	-	(1 578)	2 115	1 942	1 993	(2 217)	(2 164)	/
80	Ersparnis.....	4 281	-	(7 021)	4 149	4 054	4 181	(4 724)	(4 832)	/

1) Ohne Beiträge für zusätzliche Kranken- und Pflegeversicherung. – 2) Einschließlich Überziehungszinsen. – 3) Sonstige Steuern, freiwillige Beiträge zur gesetzlichen Rentenversicherung, Versicherungsbeiträge, sonstige Übertragungen und Ausgaben, Zinsen für Kredite sowie statistische Differenz.

Hinweis: Einigen Einnahmepositionen (z. B. Beihilfen im öffentlichen Dienst sowie Erstattungen und Leistungen privater Krankenversicherungen) stehen entsprechende Ausgabepositionen (z. B. für Arzt- und Medikamentenrechnungen) gegenüber.

Einkommens- und Verbrauchsstichprobe

**8 Einkommen und Einnahmen sowie Ausgaben privater Haushalte 2013**  
**nach Alter der Haupteinkommensbezieher und -bezieherinnen und Haushaltstyp**

8.1 Alleinlebende

Lfd. Nr.	Gegenstand der Nachweisung	Haushalte insgesamt	Davon nach dem Alter der Haupteinkommenspersonen von ... bis unter ... Jahren							80 und mehr
			18 – 25	25 – 35	35 – 45	45 – 55	55 – 65	65 – 70	70 – 80	
1	Erfasste Haushalte (Anzahl).....	17 751	895	2 684	1 907	3 505	3 690	1 450	2 786	834
2	Hochgerechnete Haushalte (1 000).....	16 024	1 097	2 219	1 833	2 639	2 782	1 214	3 280	959
<b>je Haushalt und Monat in EUR</b>										
3	Bruttoeinkommen aus unselbstständiger Arbeit.....	1 231	1 052	2 254	2 404	2 006	1 318	118	18	(3)
4	dar.: der Haupteinkommensbezieher/-innen.....	1 230	1 052	2 251	2 403	2 005	1 318	118	18	(3)
5	der Ehe- bzw. Lebenspartner/-innen.....	-	-	-	-	-	-	-	-	-
6	Bruttoeinkommen aus selbstständiger Arbeit.....	119	(7)	86	193	212	202	130	22	/
7	Einnahmen aus Vermögen.....	214	21	60	156	221	261	280	318	309
8	dar.: aus Vermietung und Verpachtung.....	41	/	(11)	27	39	55	57	66	(43)
9	unterstellte Mietzahlungen für ETW u. Ä. ....	142	/	38	113	156	179	185	200	195
10	Einkommen aus öffentlichen Transferzahlungen.....	694	181	129	198	295	503	1 315	1 505	1 627
darunter:										
11	(Brutto) Renten der gesetzlichen Rentenversicherung.....	426	(5)	(5)	(31)	83	235	922	1 111	1 168
12	(Brutto) Pensionen.....	100	/	/	/	(15)	41	235	260	318
13	(Brutto) Renten der Zusatzversorgung des öffentlichen Dienstes.....	23	/	/	/	(3)	9	59	65	55
14	Renten der gesetzlichen Unfallversicherung.....	3	-	/	/	/	(5)	/	(6)	/
15	Arbeitslosengeld I.....	12	/	(14)	(19)	(23)	(20)	/	-	-
16	Arbeitslosengeld II (Hartz IV), Sozialgeld.....	47	/	34	68	89	103	/	-	-
17	Kurzarbeitergeld und laufende Übertragungen der Arbeitsförderung.....	(1)	/	/	/	/	/	-	-	-
18	Kindergeld, Kinderzuschlag.....	7	67	(3)	/	5	(4)	/	/	/
19	Mutterschaftsgeld.....	-	-	-	-	-	-	-	-	-
20	Wohngeld.....	3	/	(2)	(3)	4	4	(5)	(3)	/
21	Sozialhilfe.....	2	/	/	/	(3)	(4)	/	/	/
22	Elterngeld, Landeserziehungsgeld, Betreuungsgeld.....	/	-	/	-	-	-	/	-	-
23	BAföG.....	7	69	17	/	/	-	-	-	-
24	Beihilfen im öffentlichen Dienst.....	9	.	.	.	.	.	.	.	.
25	Pflegegeld.....	2	/	/	/	/	(1)	/	(3)	(16)
26	Grundsicherung im Alter und bei Erwerbsminderung.....	11	/	/	(8)	(12)	13	(25)	15	/
27	Einkommen aus nichtöffentlichen Transferzahlungen.....	142	268	124	105	98	121	143	169	208
darunter:										
28	(Brutto) Werks- und Betriebsrenten.....	26	-	/	/	/	13	51	65	102
29	Leistungen aus privaten Versicherungen.....	20	(6)	11	18	22	22	22	28	(26)
30	dar. Erstattungen und Leistungen privater Krankenversicherungen.....	14	.	.	.	.	.	.	.	.
31	Unterstützung von privaten Haushalten.....	86	251	102	78	66	71	59	65	74
32	Einnahmen aus Untervermietung.....	2	/	(3)	/	(2)	(2)	/	/	/
<b>33</b>	<b>Haushaltsbruttoeinkommen.....</b>	<b>2 403</b>	<b>1 537</b>	<b>2 656</b>	<b>3 057</b>	<b>2 835</b>	<b>2 406</b>	<b>1 988</b>	<b>2 033</b>	<b>2 159</b>
abzüglich:										
34	Einkommen-/Lohn-, Kirchensteuer und Solidaritätszuschlag.....	256	109	382	493	437	266	90	53	64
35	Pflichtbeiträge zur Sozialversicherung.....	305	188	436	473	407	303	164	169	178
darunter:										
36	Beiträge zur privaten Krankenversicherung <sup>1)</sup> .....	30	(7)	18	36	41	33	32	29	27
37	Beiträge freiwillig gesetzlich Versicherter zur Krankenversicherung.....	24	/	22	42	40	31	(10)	10	(12)
zuzüglich:										
38	Arbeitgeberzuschüsse zur Krankenversicherung und Pflegeversicherung bei freiwilliger oder privater Krankenversicherung.....	11	/	12	27	25	14	/	-	-
39	Zuschüsse der Rentenversicherungsträger zur freiwilligen oder privaten Krankenversicherung.....	3	-	/	/	(1)	(1)	7	8	(7)
<b>40</b>	<b>Haushaltsnettoeinkommen.....</b>	<b>1 856</b>	<b>1 240</b>	<b>1 849</b>	<b>2 118</b>	<b>2 017</b>	<b>1 851</b>	<b>1 742</b>	<b>1 819</b>	<b>1 924</b>
zuzüglich:										
41	Einnahmen aus dem Verkauf von Waren.....	14	13	19	15	17	14	12	11	(4)
42	Sonstige Einnahmen.....	19	13	25	23	37	14	13	11	9

Die Fußnoten folgen auf der zweiten Seite dieser Tabelle.

Einkommens- und Verbrauchsstichprobe

**8 Einkommen und Einnahmen sowie Ausgaben privater Haushalte 2013**  
nach Alter der Haupteinkommensbezieher und -bezieherinnen und Haushaltstyp

8.1 Alleinlebende

Lfd. Nr.	Gegenstand der Nachweisung	Haushalte insgesamt	Davon nach dem Alter der Haupteinkommenspersonen von ... bis unter ... Jahren							80 und mehr
			18 – 25	25 – 35	35 – 45	45 – 55	55 – 65	65 – 70	70 – 80	
<b>je Haushalt und Monat in EUR</b>										
<b>43</b>	<b>Ausgabefähige Einkommen und Einnahmen.....</b>	<b>1 890</b>	<b>1 266</b>	<b>1 893</b>	<b>2 156</b>	<b>2 071</b>	<b>1 880</b>	<b>1 767</b>	<b>1 842</b>	<b>1 937</b>
44	Einnahmen aus Vermögensumwandlung/Krediten...	629	178	396	702	698	606	652	769	921
45	Einnahmen aus der Auflösung von Sachvermögen	49	-	/	/	(56)	(32)	/	(137)	/
46	Einnahmen aus der Auflösung von Geldvermögen	506	130	234	565	505	516	606	620	909
47	Einnahmen aus Kreditaufnahme.....	74	/	(160)	(102)	138	(58)	(22)	(12)	/
48	Aufnahme von Hypotheken, Grundschulden.....	(54)	/	/	/	/	/	/	/	/
49	Aufnahme von Konsumentenkrediten.....	20	/	(29)	(21)	(31)	(21)	(9)	(7)	/
<b>50</b>	<b>Gesamteinnahmen.....</b>	<b>3 080</b>	<b>1 741</b>	<b>3 107</b>	<b>3 823</b>	<b>3 612</b>	<b>3 055</b>	<b>2 673</b>	<b>2 832</b>	<b>3 099</b>
<b>51</b>	<b>Private Konsumausgaben.....</b>	<b>1 550</b>	<b>1 186</b>	<b>1 487</b>	<b>1 624</b>	<b>1 605</b>	<b>1 551</b>	<b>1 571</b>	<b>1 604</b>	<b>1 605</b>
52	Nahrungsmittel, Getränke und Tabakwaren.....	196	142	182	203	207	209	206	198	185
53	Bekleidung und Schuhe.....	65	76	86	79	67	61	57	53	43
54	Wohnen, Energie und Wohnungsinstandhaltung...	612	416	521	589	613	637	654	682	723
55	Innenausstattungen, Haushaltsgeräte und -gegenstände.....	67	40	61	73	66	73	69	67	78
56	Gesundheitspflege.....	64	19	34	47	56	64	73	95	116
57	Verkehr.....	181	186	209	237	222	171	166	136	86
58	Post- und Telekommunikation.....	49	52	59	59	52	47	44	40	36
59	Freizeit, Unterhaltung und Kultur.....	162	109	154	169	163	155	167	186	161
60	Bildungswesen.....	9	33	22	9	7	4	(2)	2	(1)
61	Beherbergungs- und Gaststättendienstleistungen	78	67	98	93	88	69	70	66	69
62	andere Waren und Dienstleistungen.....	68	46	61	66	65	60	62	81	106
<b>63</b>	<b>Andere Ausgaben.....</b>	<b>977</b>	<b>259</b>	<b>789</b>	<b>1 238</b>	<b>1 180</b>	<b>941</b>	<b>875</b>	<b>1 031</b>	<b>1 218</b>
64	sonstige Steuern.....	7	(3)	6	10	7	7	13	7	6
65	dar. Kraftfahrzeugsteuer.....	6	(3)	6	6	7	6	7	7	(5)
66	freiwillige Beiträge zur gesetzlichen Rentenversicherung (auch VBL).....	7	(4)	10	11	13	11	/	/	/
67	Versicherungsbeiträge.....	71	33	76	96	82	72	59	65	54
68	darunter: Beiträge für zusätzliche Kranken- und Pflegeversicherung.....	11	(2)	6	9	8	12	13	17	12
69	Beiträge für Kfz-Versicherungen.....	20	14	23	23	21	18	19	18	17
70	sonstige Übertragungen und Ausgaben.....	99	20	37	74	98	94	100	149	229
71	dar. Geldspenden.....	8	(2)	3	5	5	6	6	16	18
72	Tilgung und Verzinsung von Krediten <sup>2)</sup> .....	108	22	94	161	182	127	82	76	(21)
73	darunter: Zinsen für Baudarlehen u. Ä. ....	27	/	21	49	48	32	23	15	(5)
74	Zinsen für Konsumentenkredite <sup>2)</sup> .....	6	3	8	9	9	7	5	4	(1)
75	Ausgaben für die Bildung von Sachvermögen.....	87	/	(129)	(159)	146	60	(58)	(53)	/
76	Ausgaben für die Bildung von Geldvermögen.....	598	177	438	728	652	570	562	681	889
<b>77</b>	<b>Gesamtausgaben.....</b>	<b>3 088</b>	<b>1 742</b>	<b>3 094</b>	<b>3 828</b>	<b>3 629</b>	<b>3 062</b>	<b>2 699</b>	<b>2 857</b>	<b>3 065</b>
78	Statistische Differenz.....	- 8	- 1	13	- 4	- 16	- 6	- 26	- 25	34
Nachrichtlich:										
79	Übrige Ausgaben <sup>3)</sup> .....	210	62	171	244	241	218	174	216	329
80	Ersparnis.....	129	18	236	288	225	111	22	22	2

1) Ohne Beiträge für zusätzliche Kranken- und Pflegeversicherung. – 2) Einschließlich Überziehungszinsen. – 3) Sonstige Steuern, freiwillige Beiträge zur gesetzlichen Rentenversicherung, Versicherungsbeiträge, sonstige Übertragungen und Ausgaben, Zinsen für Kredite sowie statistische Differenz.

Hinweis: Einigen Einnahmepositionen (z. B. Beihilfen im öffentlichen Dienst sowie Erstattungen und Leistungen privater Krankenversicherungen) stehen entsprechende Ausgabepositionen (z. B. für Arzt- und Medikamentenrechnungen) gegenüber.

Einkommens- und Verbrauchsstichprobe

**8 Einkommen und Einnahmen sowie Ausgaben privater Haushalte 2013**  
**nach Alter der Haupteinkommensbezieher und -bezieherinnen und Haushaltstyp**

8.2 Alleinlebende Frau

Lfd. Nr.	Gegenstand der Nachweisung	Haushalte insgesamt	Davon nach dem Alter der Haupteinkommenspersonen von ... bis unter ... Jahren							80 und mehr
			18 – 25	25 – 35	35 – 45	45 – 55	55 – 65	65 – 70	70 – 80	
1	Erfasste Haushalte (Anzahl).....	11 241	549	1 529	965	2 083	2 484	1 008	2 054	569
2	Hochgerechnete Haushalte (1 000).....	10 135	676	1 267	900	1 501	1 829	842	2 450	671
<b>je Haushalt und Monat in EUR</b>										
3	Bruttoeinkommen aus unselbstständiger Arbeit.....	1 073	995	2 224	2 315	1 821	1 332	98	18	/
4	dar.: der Haupteinkommensbezieher/-innen.....	1 072	995	2 220	2 315	1 820	1 332	98	18	/
5	der Ehe- bzw. Lebenspartner/-innen.....	-	-	-	-	-	-	-	-	-
6	Bruttoeinkommen aus selbstständiger Arbeit.....	89	(7)	(68)	(198)	162	168	(45)	(15)	/
7	Einnahmen aus Vermögen.....	198	14	45	134	187	248	257	290	236
8	dar.: aus Vermietung und Verpachtung.....	34	/	(4)	(21)	29	45	43	54	(31)
9	unterstellte Mietzahlungen für ETW u. Ä. ....	141	/	34	104	145	183	187	191	165
10	Einkommen aus öffentlichen Transferzahlungen.....	738	175	120	191	315	515	1 299	1 441	1 492
darunter:										
11	(Brutto) Renten der gesetzlichen Rentenversicherung.....	494	/	/	(39)	99	262	962	1 126	1 142
12	(Brutto) Pensionen.....	84	/	/	/	(17)	37	181	188	(212)
13	(Brutto) Renten der Zusatzversorgung des öffentlichen Dienstes.....	29	/	/	/	(4)	11	68	71	58
14	Renten der gesetzlichen Unfallversicherung.....	(3)	-	/	/	/	/	/	(6)	/
15	Arbeitslosengeld I.....	11	/	(14)	/	(21)	(20)	/	-	-
16	Arbeitslosengeld II (Hartz IV), Sozialgeld.....	38	/	(28)	(56)	83	84	/	-	-
17	Kurzarbeitergeld und laufende Übertragungen der Arbeitsförderung.....	(1)	/	/	/	/	/	-	-	-
18	Kindergeld, Kinderzuschlag.....	7	71	(2)	/	(8)	(5)	/	/	/
19	Mutterschaftsgeld.....	-	-	-	-	-	-	-	-	-
20	Wohngeld.....	3	/	(2)	/	(4)	(4)	(4)	(3)	/
21	Sozialhilfe.....	(2)	/	/	/	/	/	/	/	/
22	Elterngeld, Landeserziehungsgeld, Betreuungsgeld.....	/	-	-	-	-	-	/	-	-
23	BAföG.....	7	62	(18)	/	/	-	-	-	-
24	Beihilfen im öffentlichen Dienst.....	9	.	.	.	.	.	.	.	.
25	Pflegegeld.....	3	/	/	/	/	/	/	(3)	(19)
26	Grundsicherung im Alter und bei Erwerbsminderung.....	9	/	/	/	(11)	(10)	(19)	(11)	/
27	Einkommen aus nichtöffentlichen Transferzahlungen.....	136	280	126	113	93	127	132	142	142
darunter:										
28	(Brutto) Werks- und Betriebsrenten.....	20	-	-	/	/	11	43	44	55
29	Leistungen aus privaten Versicherungen.....	18	/	10	22	21	21	(21)	21	(20)
30	dar. Erstattungen und Leistungen privater Krankenversicherungen.....	12	.	.	.	.	.	.	.	.
31	Unterstützung von privaten Haushalten.....	88	267	107	83	62	80	59	70	62
32	Einnahmen aus Untervermietung.....	2	/	/	/	/	(2)	/	/	/
<b>33</b>	<b>Haushaltsbruttoeinkommen.....</b>	<b>2 235</b>	<b>1 476</b>	<b>2 587</b>	<b>2 952</b>	<b>2 580</b>	<b>2 393</b>	<b>1 832</b>	<b>1 907</b>	<b>1 879</b>
abzüglich:										
34	Einkommen-/Lohn-, Kirchensteuer und Solidaritätszuschlag.....	202	98	361	466	338	245	49	34	(31)
35	Pflichtbeiträge zur Sozialversicherung.....	281	178	432	459	387	305	153	161	161
darunter:										
36	Beiträge zur privaten Krankenversicherung <sup>1)</sup> .....	22	(6)	14	30	29	25	22	22	(21)
37	Beiträge freiwillig gesetzlich Versicherter zur Krankenversicherung.....	19	/	(21)	(36)	36	29	(8)	(8)	/
zuzüglich:										
38	Arbeitgeberzuschüsse zur Krankenversicherung und Pflegeversicherung bei freiwilliger oder privater Krankenversicherung.....	8	/	(9)	(21)	19	12	-	-	-
39	Zuschüsse der Rentenversicherungsträger zur freiwilligen oder privaten Krankenversicherung.....	3	-	-	/	/	(1)	(6)	7	(6)
<b>40</b>	<b>Haushaltsnettoeinkommen.....</b>	<b>1 763</b>	<b>1 200</b>	<b>1 803</b>	<b>2 049</b>	<b>1 875</b>	<b>1 856</b>	<b>1 635</b>	<b>1 719</b>	<b>1 693</b>
zuzüglich:										
41	Einnahmen aus dem Verkauf von Waren.....	11	(16)	14	9	16	11	(7)	8	/
42	Sonstige Einnahmen.....	15	13	23	20	19	13	13	12	9

Die Fußnoten folgen auf der zweiten Seite dieser Tabelle.

## Einkommens- und Verbrauchsstichprobe

8 Einkommen und Einnahmen sowie Ausgaben privater Haushalte 2013  
nach Alter der Haupteinkommensbezieher und -bezieherinnen und Haushaltstyp

## 8.2 Alleinlebende Frau

Lfd. Nr.	Gegenstand der Nachweisung	Haushalte insgesamt	Davon nach dem Alter der Haupteinkommenspersonen von ... bis unter ... Jahren							80 und mehr
			18 – 25	25 – 35	35 – 45	45 – 55	55 – 65	65 – 70	70 – 80	
<b>je Haushalt und Monat in EUR</b>										
<b>43</b>	<b>Ausgabefähige Einkommen und Einnahmen.....</b>	<b>1 789</b>	<b>1 229</b>	<b>1 840</b>	<b>2 078</b>	<b>1 910</b>	<b>1 881</b>	<b>1 655</b>	<b>1 739</b>	<b>1 706</b>
44	Einnahmen aus Vermögensumwandlung/Krediten...	481	127	285	369	527	554	537	617	489
45	Einnahmen aus der Auflösung von Sachvermögen	60	-	/	/	/	(48)	/	(145)	/
46	Einnahmen aus der Auflösung von Geldvermögen	378	101	169	319	358	465	495	465	476
47	Einnahmen aus Kreditaufnahme.....	43	/	(113)	/	(80)	(41)	(26)	/	/
48	Aufnahme von Hypotheken, Grundschulden.....	(26)	/	/	/	/	/	/	/	/
49	Aufnahme von Konsumentenkrediten.....	16	/	(28)	/	(30)	(20)	/	/	/
<b>50</b>	<b>Gesamteinnahmen.....</b>	<b>2 753</b>	<b>1 632</b>	<b>2 918</b>	<b>3 372</b>	<b>3 162</b>	<b>2 984</b>	<b>2 395</b>	<b>2 551</b>	<b>2 387</b>
<b>51</b>	<b>Private Konsumausgaben.....</b>	<b>1 519</b>	<b>1 145</b>	<b>1 481</b>	<b>1 619</b>	<b>1 569</b>	<b>1 587</b>	<b>1 525</b>	<b>1 535</b>	<b>1 475</b>
52	Nahrungsmittel, Getränke und Tabakwaren.....	192	135	176	194	205	209	203	193	178
53	Bekleidung und Schuhe.....	75	87	101	99	80	74	66	58	48
54	Wohnen, Energie und Wohnungsinstandhaltung...	615	419	518	585	611	656	659	669	681
55	Innenausstattungen, Haushaltsgeräte und -gegenstände.....	67	41	60	68	68	80	75	64	70
56	Gesundheitspflege.....	66	20	41	57	60	69	73	83	107
57	Verkehr.....	149	146	196	216	183	159	115	105	67
58	Post- und Telekommunikation.....	47	51	58	57	51	48	43	38	33
59	Freizeit, Unterhaltung und Kultur.....	162	103	151	177	161	159	165	185	141
60	Bildungswesen.....	8	31	21	10	8		(2)	2	/
61	Beherbergungs- und Gaststätdienstleistungen andere Waren und Dienstleistungen.....	64	63	87	82	66	61	56	54	49
62		75	50	71	74	75	69	69	85	99
<b>63</b>	<b>Andere Ausgaben.....</b>	<b>761</b>	<b>212</b>	<b>634</b>	<b>832</b>	<b>889</b>	<b>872</b>	<b>695</b>	<b>833</b>	<b>699</b>
64	sonstige Steuern.....	7	(2)	6	6	6	7	15	6	(4)
65	dar. Kraftfahrzeugsteuer.....	5	(2)	5	6	6	6	6	6	(3)
66	freiwillige Beiträge zur gesetzlichen Rentenversicherung (auch VBL).....	6	(3)	10	12	11	12	/	/	/
67	Versicherungsbeiträge..... darunter:	68	30	73	97	81	74	58	64	45
68	Beiträge für zusätzliche Kranken- und Pflegeversicherung.....	11	(1)	6	10	9	13	13	17	12
69	Beiträge für Kfz-Versicherungen.....	19	(13)	22	26	20	19	19	17	(12)
70	sonstige Übertragungen und Ausgaben.....	83	20	36	48	71	82	82	121	177
71	dar. Geldspenden.....	8	(2)	3	6	5	6	6	14	13
72	Tilgung und Verzinsung von Krediten <sup>2)</sup> ..... darunter:	90	(15)	85	136	151	125	71	61	(14)
73	Zinsen für Baudarlehen u. Ä. ....	22	/	(15)	39	40	32	20	13	/
74	Zinsen für Konsumentenkredite <sup>2)</sup> .....	6	(2)	8	9	9	7	5	3	(1)
75	Ausgaben für die Bildung von Sachvermögen.....	57	/	/	(82)	(87)	(61)	(52)	(41)	/
76	Ausgaben für die Bildung von Geldvermögen.....	450	142	343	452	481	512	416	540	439
<b>77</b>	<b>Gesamtausgaben.....</b>	<b>2 763</b>	<b>1 633</b>	<b>2 907</b>	<b>3 375</b>	<b>3 183</b>	<b>3 009</b>	<b>2 423</b>	<b>2 563</b>	<b>2 366</b>
78	Statistische Differenz.....	- 10	0	11	- 3	- 21	- 25	- 27	- 12	22
Nachrichtlich:										
79	Übrige Ausgaben <sup>3)</sup> .....	182	56	160	206	198	188	153	196	252
80	Ersparnis.....	88	28	200	253	143	105	- 23	7	- 21

1) Ohne Beiträge für zusätzliche Kranken- und Pflegeversicherung. – 2) Einschließlich Überziehungszinsen. – 3) Sonstige Steuern, freiwillige Beiträge zur gesetzlichen Rentenversicherung, Versicherungsbeiträge, sonstige Übertragungen und Ausgaben, Zinsen für Kredite sowie statistische Differenz.

Hinweis: Einigen Einnahmepositionen (z. B. Beihilfen im öffentlichen Dienst sowie Erstattungen und Leistungen privater Krankenversicherungen) stehen entsprechende Ausgabepositionen (z. B. für Arzt- und Medikamentenrechnungen) gegenüber.

Einkommens- und Verbrauchsstichprobe

**8 Einkommen und Einnahmen sowie Ausgaben privater Haushalte 2013**  
**nach Alter der Haupteinkommensbezieher und -bezieherinnen und Haushaltstyp**

8.3 Alleinlebender Mann

Lfd. Nr.	Gegenstand der Nachweisung	Haushalte insgesamt	Davon nach dem Alter der Haupteinkommenspersonen von ... bis unter ... Jahren							80 und mehr
			18 – 25	25 – 35	35 – 45	45 – 55	55 – 65	65 – 70	70 – 80	
1	Erfasste Haushalte (Anzahl).....	6 510	346	1 155	942	1 422	1 206	442	732	265
2	Hochgerechnete Haushalte (1 000).....	5 889	421	953	933	1 139	954	372	830	288
<b>je Haushalt und Monat in EUR</b>										
3	Bruttoeinkommen aus unselbstständiger Arbeit.....	1 504	1 143	2 293	2 489	2 250	1 291	(163)	(18)	/
4	dar.: der Haupteinkommensbezieher/-innen.....	1 503	1 143	2 291	2 489	2 248	1 291	(163)	(18)	/
5	der Ehe- bzw. Lebenspartner/-innen.....	-	-	-	-	-	-	-	-	-
6	Bruttoeinkommen aus selbstständiger Arbeit.....	172	/	(109)	(188)	278	266	(323)	(42)	/
7	Einnahmen aus Vermögen.....	242	(34)	79	176	266	285	334	400	479
8	dar.: aus Vermietung und Verpachtung.....	54	/	(21)	(34)	52	73	(87)	(104)	(68)
9	unterstellte Mietzahlungen für ETW u. Ä. ....	144	/	43	122	171	170	180	227	265
10	Einkommen aus öffentlichen Transferzahlungen.....	618	190	141	205	269	481	1 353	1 696	1 942
darunter:										
11	(Brutto) Renten der gesetzlichen Rentenversicherung.....	310	/	/	(22)	62	182	832	1 069	1 229
12	(Brutto) Pensionen.....	127	-	/	/	/	(48)	(355)	472	(565)
13	(Brutto) Renten der Zusatzversorgung des öffentlichen Dienstes.....	13	-	/	/	/	(5)	(39)	49	(50)
14	Renten der gesetzlichen Unfallversicherung.....	(3)	-	-	/	/	/	/	/	/
15	Arbeitslosengeld I.....	13	-	/	/	(25)	(20)	-	-	-
16	Arbeitslosengeld II (Hartz IV), Sozialgeld.....	62	/	(42)	(79)	97	138	/	-	-
17	Kurzarbeitergeld und laufende Übertragungen der Arbeitsförderung.....	/	/	/	/	/	/	-	-	-
18	Kindergeld, Kinderzuschlag.....	6	60	/	/	/	/	/	-	-
19	Mutterschaftsgeld.....	-	-	-	-	-	-	-	-	-
20	Wohngeld.....	4	/	(3)	/	(4)	(6)	/	/	/
21	Sozialhilfe.....	(3)	-	/	/	/	/	/	/	/
22	Elterngeld, Landeserziehungsgeld, Betreuungsgeld.....	/	-	/	-	-	-	-	-	-
23	BAföG.....	8	(82)	(16)	/	-	-	-	-	-
24	Beihilfen im öffentlichen Dienst.....	9	.	.	.	.	.	.	.	.
25	Pflegegeld.....	(2)	-	/	/	/	/	/	/	/
26	Grundsicherung im Alter und bei Erwerbsminderung.....	14	-	/	/	(13)	(20)	(39)	(25)	/
27	Einkommen aus nichtöffentlichen Transferzahlungen.....	154	248	122	98	105	108	166	247	363
darunter:										
28	(Brutto) Werks- und Betriebsrenten.....	36	-	/	-	/	(17)	(69)	127	(212)
29	Leistungen aus privaten Versicherungen.....	24	/	(12)	(14)	25	24	(24)	49	(41)
30	dar. Erstattungen und Leistungen privater Krankenversicherungen.....	18	.	.	.	.	.	.	.	.
31	Unterstützung von privaten Haushalten.....	82	226	95	73	71	54	(60)	(51)	(101)
32	Einnahmen aus Untervermietung.....	(2)	/	(3)	/	/	/	/	/	/
<b>33</b>	<b>Haushaltsbruttoeinkommen.....</b>	<b>2 692</b>	<b>1 634</b>	<b>2 747</b>	<b>3 157</b>	<b>3 171</b>	<b>2 432</b>	<b>2 341</b>	<b>2 404</b>	<b>2 808</b>
abzüglich:										
34	Einkommen-/Lohn-, Kirchensteuer und Solidaritätszuschlag.....	351	128	410	519	568	307	183	108	(142)
35	Pflichtbeiträge zur Sozialversicherung.....	345	204	442	486	433	301	188	193	218
darunter:										
36	Beiträge zur privaten Krankenversicherung <sup>1)</sup> .....	43	(8)	23	41	58	49	54	52	(42)
37	Beiträge freiwillig gesetzlich Versicherter zur Krankenversicherung.....	31	/	(24)	(48)	45	37	/	(16)	/
zuzüglich:										
38	Arbeitgeberzuschüsse zur Krankenversicherung und Pflegeversicherung bei freiwilliger oder privater Krankenversicherung.....	17	/	(16)	33	32	(19)	/	-	-
39	Zuschüsse der Rentenversicherungsträger zur freiwilligen oder privaten Krankenversicherung.....	3	-	/	/	/	/	(10)	13	(10)
<b>40</b>	<b>Haushaltsnettoeinkommen.....</b>	<b>2 016</b>	<b>1 303</b>	<b>1 910</b>	<b>2 185</b>	<b>2 203</b>	<b>1 842</b>	<b>1 982</b>	<b>2 116</b>	<b>2 459</b>
zuzüglich:										
41	Einnahmen aus dem Verkauf von Waren.....	19	(8)	25	20	18	20	(25)	(20)	/
42	Sonstige Einnahmen.....	27	14	28	26	62	16	12	10	(9)

Die Fußnoten folgen auf der zweiten Seite dieser Tabelle.

Einkommens- und Verbrauchsstichprobe

**8 Einkommen und Einnahmen sowie Ausgaben privater Haushalte 2013**  
nach Alter der Haupteinkommensbezieher und -bezieherinnen und Haushaltstyp

8.3 Alleinlebender Mann

Lfd. Nr.	Gegenstand der Nachweisung	Haushalte insgesamt	Davon nach dem Alter der Haupteinkommenspersonen von ... bis unter ... Jahren							80 und mehr
			18 – 25	25 – 35	35 – 45	45 – 55	55 – 65	65 – 70	70 – 80	
<b>je Haushalt und Monat in EUR</b>										
<b>43</b>	<b>Ausgabefähige Einkommen und Einnahmen.....</b>	<b>2 062</b>	<b>1 325</b>	<b>1 963</b>	<b>2 231</b>	<b>2 282</b>	<b>1 878</b>	<b>2 019</b>	<b>2 145</b>	<b>2 472</b>
44	Einnahmen aus Vermögensumwandlung/Krediten...	884	259	544	1 023	922	706	913	1 215	1 924
45	Einnahmen aus der Auflösung von Sachvermögen	(30)	-	/	/	/	/	/	/	/
46	Einnahmen aus der Auflösung von Geldvermögen.	726	176	320	803	697	613	856	1 077	1 916
47	Einnahmen aus Kreditaufnahme.....	129	/	(223)	(167)	(214)	(91)	/	/	/
48	Aufnahme von Hypotheken, Grundschulden.....	(102)	-	/	/	/	/	-	/	/
49	Aufnahme von Konsumentenkrediten.....	27	/	(30)	(25)	(32)	/	/	/	/
<b>50</b>	<b>Gesamteinnahmen.....</b>	<b>3 643</b>	<b>1 916</b>	<b>3 359</b>	<b>4 259</b>	<b>4 206</b>	<b>3 192</b>	<b>3 303</b>	<b>3 662</b>	<b>4 755</b>
<b>51</b>	<b>Private Konsumausgaben.....</b>	<b>1 602</b>	<b>1 252</b>	<b>1 494</b>	<b>1 630</b>	<b>1 651</b>	<b>1 480</b>	<b>1 673</b>	<b>1 808</b>	<b>1 906</b>
52	Nahrungsmittel, Getränke und Tabakwaren.....	203	153	190	211	208	210	212	213	201
53	Bekleidung und Schuhe.....	49	60	66	61	49	36	37	38	32
54	Wohnen, Energie und Wohnungsinstandhaltung...	607	412	524	592	615	603	643	722	821
55	Innenausstattungen, Haushaltsgeräte und -gegenstände.....	66	40	61	78	63	59	58	75	95
56	Gesundheitspflege.....	60	18	26	38	50	55	74	131	136
57	Verkehr.....	236	250	225	258	274	194	282	228	133
58	Post- und Telekommunikation.....	52	54	61	60	52	46	46	44	42
59	Freizeit, Unterhaltung und Kultur.....	163	117	158	162	165	147	172	188	207
60	Bildungswesen.....	9	(35)	23	(8)	(4)	(3)	/	(1)	/
61	Beherbergungs- und Gaststättendienstleistungen	103	74	112	104	119	85	101	101	115
62	andere Waren und Dienstleistungen.....	55	39	48	57	51	43	47	67	122
<b>63</b>	<b>Andere Ausgaben.....</b>	<b>1 347</b>	<b>335</b>	<b>996</b>	<b>1 629</b>	<b>1 564</b>	<b>1 074</b>	<b>1 282</b>	<b>1 615</b>	<b>2 425</b>
64	sonstige Steuern.....	9	(4)	6	13	8	8	(8)	10	(10)
65	dar. Kraftfahrzeugsteuer.....	7	(4)	6	7	8	7	(8)	9	(10)
66	freiwillige Beiträge zur gesetzlichen Rentenversicherung (auch VBL).....	8	(5)	10	9	16	10	/	/	-
67	Versicherungsbeiträge.....	75	39	78	96	84	68	60	68	73
68	darunter: Beiträge für zusätzliche Kranken- und Pflegeversicherung.....	9	(2)	6	8	7	10	14	17	(14)
69	Beiträge für Kfz-Versicherungen.....	21	(17)	23	21	22	17	20	23	(30)
70	sonstige Übertragungen und Ausgaben.....	127	20	38	99	132	118	140	230	351
71	dar. Geldspenden.....	8	/	(3)	4	5	7	(6)	21	(30)
72	Tilgung und Verzinsung von Krediten <sup>2)</sup> .....	139	(33)	107	185	222	132	107	122	(36)
73	darunter: Zinsen für Baudarlehen u. Ä. ....	36	/	(29)	59	60	33	(30)	(20)	/
74	Zinsen für Konsumentenkredite <sup>2)</sup> .....	7	(5)	7	10	9	7	(5)	6	/
75	Ausgaben für die Bildung von Sachvermögen.....	138	-	(193)	(233)	(223)	(56)	/	/	/
76	Ausgaben für die Bildung von Geldvermögen.....	851	233	563	994	878	682	894	1 098	1 936
<b>77</b>	<b>Gesamtausgaben.....</b>	<b>3 646</b>	<b>1 918</b>	<b>3 343</b>	<b>4 264</b>	<b>4 217</b>	<b>3 163</b>	<b>3 326</b>	<b>3 724</b>	<b>4 691</b>
78	Statistische Differenz.....	- 3	- 2	17	- 6	- 11	29	- 23	- 62	64
Nachrichtlich:										
79	Übrige Ausgaben <sup>3)</sup> .....	259	72	186	280	299	274	221	273	508
80	Ersparnis.....	201	1	283	321	332	124	125	65	57

1) Ohne Beiträge für zusätzliche Kranken- und Pflegeversicherung. – 2) Einschließlich Überziehungszinsen. – 3) Sonstige Steuern, freiwillige Beiträge zur gesetzlichen Rentenversicherung, Versicherungsbeiträge, sonstige Übertragungen und Ausgaben, Zinsen für Kredite sowie statistische Differenz.

Hinweis: Einigen Einnahmepositionen (z. B. Beihilfen im öffentlichen Dienst sowie Erstattungen und Leistungen privater Krankenversicherungen) stehen entsprechende Ausgabepositionen (z. B. für Arzt- und Medikamentenrechnungen) gegenüber.

Einkommens- und Verbrauchsstichprobe

**8 Einkommen und Einnahmen sowie Ausgaben privater Haushalte 2013  
nach Alter der Haupteinkommensbezieher und -bezieherinnen und Haushaltstyp**

8.4 Alleinerziehende mit ledigem Kind/ledigen Kindern unter 18 Jahren

Lfd. Nr.	Gegenstand der Nachweisung	Haushalte insgesamt	Davon nach dem Alter der Haupteinkommenspersonen von ... bis unter ... Jahren							80 und mehr
			18 – 25	25 – 35	35 – 45	45 – 55	55 – 65	65 – 70	70 – 80	
1	Erfasste Haushalte (Anzahl).....	1 864	/	301	787	701	(61)	/	/	-
2	Hochgerechnete Haushalte (1 000).....	1 339	/	276	619	382	(39)	/	/	-
<b>je Haushalt und Monat in EUR</b>										
3	Bruttoeinkommen aus unselbstständiger Arbeit.....	1 310	/	896	1 421	1 500	(1 202)	-	/	-
4	dar.: der Haupteinkommensbezieher/-innen.....	1 295	/	889	1 407	1 478	(1 189)	-	/	-
5	der Ehe- bzw. Lebenspartner/-innen.....	-	-	-	-	-	-	-	-	-
6	Bruttoeinkommen aus selbstständiger Arbeit.....	145	-	/	(103)	(288)	/	-	/	-
7	Einnahmen aus Vermögen.....	166	/	(60)	145	275	(290)	-	-	-
8	dar.: aus Vermietung und Verpachtung.....	(17)	-	/	(13)	(33)	/	-	-	-
9	unterstellte Mietzahlungen für ETW u. Ä. ....	139	-	(52)	129	214	(263)	-	-	-
10	Einkommen aus öffentlichen Transferzahlungen.....	695	/	814	668	635	(697)	/	/	-
darunter:										
11	(Brutto) Renten der gesetzlichen Rentenversicherung.....	42	-	/	(37)	(66)	/	/	/	-
12	(Brutto) Pensionen.....	(11)	-	-	/	/	/	-	-	-
13	(Brutto) Renten der Zusatzversorgung des öffentlichen Dienstes.....	/	-	-	/	/	/	-	/	-
14	Renten der gesetzlichen Unfallversicherung.....	/	-	-	/	/	-	-	-	-
15	Arbeitslosengeld I.....	(21)	/	/	/	/	/	-	-	-
16	Arbeitslosengeld II (Hartz IV), Sozialgeld.....	198	/	(261)	189	163	/	-	-	-
17	Kurzarbeitergeld und laufende Übertragungen der Arbeitsförderung.....	/	-	/	/	/	-	-	-	-
18	Kindergeld, Kinderzuschlag.....	251	/	237	266	245	(201)	/	/	-
19	Mutterschaftsgeld.....	/	-	/	/	-	-	-	-	-
20	Wohngeld.....	16	/	(22)	(14)	(14)	/	/	-	-
21	Sozialhilfe.....	(11)	-	/	(11)	/	/	-	/	-
22	Elterngeld, Landeserziehungsgeld, Betreuungsgeld.....	(22)	/	(64)	/	/	-	-	-	-
23	BAföG.....	(15)	/	/	/	/	-	-	-	-
24	Beihilfen im öffentlichen Dienst.....	(4)	-	-	-	-	-	-	-	-
25	Pflegegeld.....	(7)	/	/	/	/	/	-	-	-
26	Grundsicherung im Alter und bei Erwerbsminderung.....	/	-	-	/	/	/	-	-	-
27	Einkommen aus nichtöffentlichen Transferzahlungen.....	312	/	210	325	386	(229)	-	/	-
darunter:										
28	(Brutto) Werks- und Betriebsrenten.....	/	-	-	/	/	-	-	-	-
29	Leistungen aus privaten Versicherungen.....	10	-	/	(10)	(19)	/	-	-	-
30	dar. Erstattungen und Leistungen privater Krankenversicherungen.....	7	-	-	-	-	-	-	-	-
31	Unterstützung von privaten Haushalten.....	290	/	201	304	352	(208)	-	/	-
32	Einnahmen aus Untervermietung.....	/	/	/	/	/	/	-	-	-
<b>33</b>	<b>Haushaltsbruttoeinkommen.....</b>	<b>2 631</b>	<b>/</b>	<b>2 001</b>	<b>2 664</b>	<b>3 085</b>	<b>(2 658)</b>	<b>/</b>	<b>/</b>	<b>-</b>
abzüglich:										
34	Einkommen-/Lohn-, Kirchensteuer und Solidaritätszuschlag.....	186	/	90	189	262	(189)	-	-	-
35	Pflichtbeiträge zur Sozialversicherung.....	266	/	181	282	313	(245)	/	/	-
darunter:										
36	Beiträge zur privaten Krankenversicherung <sup>1)</sup> .....	17	/	/	(15)	(28)	/	-	-	-
37	Beiträge freiwillig gesetzlich Versicherter zur Krankenversicherung.....	(13)	-	/	(13)	(19)	/	-	-	-
zuzüglich:										
38	Arbeitgeberzuschüsse zur Krankenversicherung und Pflegeversicherung bei freiwilliger oder privater Krankenversicherung.....	(4)	-	-	/	/	/	-	-	-
39	Zuschüsse der Rentenversicherungsträger zur freiwilligen oder privaten Krankenversicherung.....	/	-	-	/	/	-	-	-	-
<b>40</b>	<b>Haushaltsnettoeinkommen.....</b>	<b>2 183</b>	<b>/</b>	<b>1 729</b>	<b>2 197</b>	<b>2 518</b>	<b>(2 230)</b>	<b>/</b>	<b>/</b>	<b>-</b>
zuzüglich:										
41	Einnahmen aus dem Verkauf von Waren.....	15	/	(13)	21	9	/	-	-	-
42	Sonstige Einnahmen.....	21	/	15	27	17	(20)	-	/	-

Die Fußnoten folgen auf der zweiten Seite dieser Tabelle.



Einkommens- und Verbrauchsstichprobe

**8 Einkommen und Einnahmen sowie Ausgaben privater Haushalte 2013**  
**nach Alter der Haupteinkommensbezieher und -bezieherinnen und Haushaltstyp**

8.4 Alleinerziehende mit ledigem Kind/ledigen Kindern unter 18 Jahren

Lfd. Nr.	Gegenstand der Nachweisung	Haushalte insgesamt	Davon nach dem Alter der Haupteinkommenspersonen von ... bis unter ... Jahren							80 und mehr
			18 – 25	25 – 35	35 – 45	45 – 55	55 – 65	65 – 70	70 – 80	
<b>je Haushalt und Monat in EUR</b>										
43	<b>Ausgabefähige Einkommen und Einnahmen.....</b>	<b>2 219</b>	/	<b>1 757</b>	<b>2 245</b>	<b>2 544</b>	<b>(2 267)</b>	/	/	-
44	Einnahmen aus Vermögensumwandlung/Krediten...	526	/	(102)	455	1 010	/	-	/	-
45	Einnahmen aus der Auflösung von Sachvermögen	/	-	/	/	/	-	-	-	-
46	Einnahmen aus der Auflösung von Geldvermögen	326	/	(84)	222	700	/	-	/	-
47	Einnahmen aus Kreditaufnahme.....	(130)	-	/	(83)	(309)	/	-	-	-
48	Aufnahme von Hypotheken, Grundschulden.....	/	-	-	/	/	-	-	-	-
49	Aufnahme von Konsumentenkrediten.....	(34)	-	/	(40)	(41)	/	-	-	-
50	<b>Gesamteinnahmen.....</b>	<b>3 197</b>	/	<b>2 131</b>	<b>3 171</b>	<b>4 128</b>	<b>(2 912)</b>	/	/	-
51	<b>Private Konsumausgaben.....</b>	<b>1 910</b>	/	<b>1 573</b>	<b>1 940</b>	<b>2 128</b>	<b>(1 873)</b>	/	/	-
52	Nahrungsmittel, Getränke und Tabakwaren.....	301	/	263	304	327	(335)	/	/	-
53	Bekleidung und Schuhe.....	114	/	95	115	129	(99)	/	/	-
54	Wohnen, Energie und Wohnungsinstandhaltung...	715	/	606	716	796	(770)	/	/	-
55	Innenausstattungen, Haushaltsgeräte und -gegenstände.....	84	/	64	86	97	(71)	-	/	-
56	Gesundheitspflege.....	46	/	28	46	57	(51)	/	/	-
57	Verkehr.....	209	/	159	215	243	(149)	/	/	-
58	Post- und Telekommunikation.....	68	/	62	70	68	(69)	/	/	-
59	Freizeit, Unterhaltung und Kultur.....	181	/	135	187	206	(155)	/	/	-
60	Bildungswesen.....	30	/	40	30	27	(16)	-	-	-
61	Beherbergungs- und Gaststättendienstleistungen	73	/	49	76	90	(66)	-	/	-
62	andere Waren und Dienstleistungen.....	88	/	73	95	87	(93)	/	/	-
63	<b>Andere Ausgaben.....</b>	<b>841</b>	/	<b>293</b>	<b>794</b>	<b>1 384</b>	<b>(548)</b>	/	/	-
64	sonstige Steuern.....	8	/	(7)	9	7	/	-	/	-
65	dar. Kraftfahrzeugsteuer.....	8	/	(7)	8	6	/	-	/	-
66	freiwillige Beiträge zur gesetzlichen Rentenversicherung (auch VBL).....	6	/	(3)	5	11	/	-	-	-
67	Versicherungsbeiträge.....	73	/	62	77	78	(59)	/	/	-
68	darunter:									
68	Beiträge für zusätzliche Kranken- und Pflegeversicherung.....	9	/	(6)	9	12	/	-	/	-
69	Beiträge für Kfz-Versicherungen.....	23	/	24	24	21	/	/	/	-
70	sonstige Übertragungen und Ausgaben.....	46	/	22	46	60	(92)	-	/	-
71	dar. Geldspenden.....	2	-	/	(3)	2	/	-	-	-
72	Tilgung und Verzinsung von Krediten <sup>2)</sup> .....	136	/	65	149	172	(153)	/	/	-
73	darunter:									
73	Zinsen für Baudarlehen u. Ä. ....	37	-	/	36	56	/	-	-	-
74	Zinsen für Konsumentenkredite <sup>2)</sup> .....	9	/	6	10	9	(9)	/	/	-
75	Ausgaben für die Bildung von Sachvermögen.....	(124)	-	-	(77)	(310)	/	-	-	-
76	Ausgaben für die Bildung von Geldvermögen.....	447	/	134	432	746	(225)	-	/	-
77	<b>Gesamtausgaben.....</b>	<b>3 203</b>	/	<b>2 137</b>	<b>3 205</b>	<b>4 087</b>	<b>(2 855)</b>	/	/	-
78	Statistische Differenz.....	- 6	/	- 7	- 34	41	(57)	/	/	-
	Nachrichtlich:									
79	Übrige Ausgaben <sup>3)</sup> .....	173	/	107	149	262	(291)	/	/	-
80	Ersparnis.....	136	/	78	156	153	(103)	/	/	-

1) Ohne Beiträge für zusätzliche Kranken- und Pflegeversicherung. – 2) Einschließlich Überziehungszinsen. – 3) Sonstige Steuern, freiwillige Beiträge zur gesetzlichen Rentenversicherung, Versicherungsbeiträge, sonstige Übertragungen und Ausgaben, Zinsen für Kredite sowie statistische Differenz.

Hinweis: Einigen Einnahmepositionen (z. B. Beihilfen im öffentlichen Dienst sowie Erstattungen und Leistungen privater Krankenversicherungen) stehen entsprechende Ausgabepositionen (z. B. für Arzt- und Medikamentenrechnungen) gegenüber.

Einkommens- und Verbrauchsstichprobe

**8 Einkommen und Einnahmen sowie Ausgaben privater Haushalte 2013**  
**nach Alter der Haupteinkommensbezieher und -bezieherinnen und Haushaltstyp**

8.5 Alleinerziehende mit 1 ledigem Kind unter 18 Jahren

Lfd. Nr.	Gegenstand der Nachweisung	Haushalte insgesamt	Davon nach dem Alter der Haupteinkommenspersonen von ... bis unter ... Jahren							80 und mehr
			18 – 25	25 – 35	35 – 45	45 – 55	55 – 65	65 – 70	70 – 80	
1	Erfasste Haushalte (Anzahl).....	1 261	/	213	491	492	(52)	/	/	-
2	Hochgerechnete Haushalte (1 000).....	951	/	205	406	288	(31)	/	/	-
<b>je Haushalt und Monat in EUR</b>										
3	Bruttoeinkommen aus unselbstständiger Arbeit.....	1 316	/	977	1 461	1 472	(929)	-	/	-
4	dar.: der Haupteinkommensbezieher/-innen.....	1 302	/	967	1 449	1 450	(922)	-	/	-
5	der Ehe- bzw. Lebenspartner/-innen.....	-	-	-	-	-	-	-	-	-
6	Bruttoeinkommen aus selbstständiger Arbeit.....	137	-	/	(95)	(249)	/	-	/	-
7	Einnahmen aus Vermögen.....	124	/	(41)	112	191	/	-	-	-
8	dar.: aus Vermietung und Verpachtung.....	(14)	-	/	/	(24)	/	-	-	-
9	unterstellte Mietzahlungen für ETW u. Ä. ....	107	-	/	99	162	/	-	-	-
10	Einkommen aus öffentlichen Transferzahlungen.....	607	/	711	556	557	(757)	/	/	-
darunter:										
11	(Brutto) Renten der gesetzlichen Rentenversicherung.....	(40)	-	/	(39)	(52)	/	/	/	-
12	(Brutto) Pensionen.....	/	-	-	/	/	/	-	-	-
13	(Brutto) Renten der Zusatzversorgung des öffentlichen Dienstes.....	/	-	-	/	/	/	-	/	-
14	Renten der gesetzlichen Unfallversicherung.....	/	-	-	-	/	-	-	-	-
15	Arbeitslosengeld I.....	(26)	/	/	/	/	/	-	-	-
16	Arbeitslosengeld II (Hartz IV), Sozialgeld.....	191	/	(225)	(181)	(170)	/	-	-	-
17	Kurzarbeitergeld und laufende Übertragungen der Arbeitsförderung.....	/	-	/	/	/	-	-	-	-
18	Kindergeld, Kinderzuschlag.....	186	/	183	185	188	(183)	/	/	-
19	Mutterschaftsgeld.....	/	-	/	/	-	-	-	-	-
20	Wohngeld.....	15	/	(18)	(12)	(15)	/	/	-	-
21	Sozialhilfe.....	(10)	-	/	/	/	/	-	/	-
22	Elterngeld, Landeserziehungsgeld, Betreuungsgeld.....	(21)	/	/	/	/	-	-	-	-
23	BAföG.....	(18)	/	/	/	/	-	-	-	-
24	Beihilfen im öffentlichen Dienst.....	(3)	-	-	-	-	-	-	-	-
25	Pflegegeld.....	/	/	/	/	/	/	-	-	-
26	Grundsicherung im Alter und bei Erwerbsminderung.....	/	-	-	/	/	/	-	-	-
27	Einkommen aus nichtöffentlichen Transferzahlungen.....	263	/	197	252	341	(236)	-	/	-
darunter:										
28	(Brutto) Werks- und Betriebsrenten.....	/	-	-	-	/	-	-	-	-
29	Leistungen aus privaten Versicherungen.....	(11)	-	/	(9)	(21)	/	-	-	-
30	dar. Erstattungen und Leistungen privater Krankenversicherungen.....	(7)	-	-	-	-	-	-	-	-
31	Unterstützung von privaten Haushalten.....	240	/	191	229	303	(216)	-	/	-
32	Einnahmen aus Untervermietung.....	/	/	/	/	/	-	-	-	-
<b>33</b>	<b>Haushaltsbruttoeinkommen.....</b>	<b>2 450</b>	<b>/</b>	<b>1 953</b>	<b>2 480</b>	<b>2 811</b>	<b>(2 482)</b>	<b>/</b>	<b>/</b>	<b>-</b>
abzüglich:										
34	Einkommen-/Lohn-, Kirchensteuer und Solidaritätszuschlag.....	179	/	102	197	222	(169)	-	-	-
35	Pflichtbeiträge zur Sozialversicherung.....	269	/	201	288	307	(223)	/	/	-
darunter:										
36	Beiträge zur privaten Krankenversicherung <sup>1)</sup> .....	15	/	/	(13)	(23)	/	-	-	-
37	Beiträge freiwillig gesetzlich Versicherter zur Krankenversicherung.....	(13)	-	/	/	(20)	/	-	-	-
zuzüglich:										
38	Arbeitgeberzuschüsse zur Krankenversicherung und Pflegeversicherung bei freiwilliger oder privater Krankenversicherung.....	/	-	-	/	/	/	-	-	-
39	Zuschüsse der Rentenversicherungsträger zur freiwilligen oder privaten Krankenversicherung.....	/	-	-	/	/	-	-	-	-
<b>40</b>	<b>Haushaltsnettoeinkommen.....</b>	<b>2 006</b>	<b>/</b>	<b>1 650</b>	<b>1 997</b>	<b>2 291</b>	<b>(2 097)</b>	<b>/</b>	<b>/</b>	<b>-</b>
zuzüglich:										
41	Einnahmen aus dem Verkauf von Waren.....	13	/	(15)	15	8	/	-	-	-
42	Sonstige Einnahmen.....	15	/	16	14	16	(17)	-	/	-

Die Fußnoten folgen auf der zweiten Seite dieser Tabelle.

Einkommens- und Verbrauchsstichprobe

**8 Einkommen und Einnahmen sowie Ausgaben privater Haushalte 2013**  
**nach Alter der Haupteinkommensbezieher und -bezieherinnen und Haushaltstyp**

**8.5 Alleinerziehende mit 1 ledigen Kind unter 18 Jahren**

Lfd. Nr.	Gegenstand der Nachweisung	Haushalte insgesamt	Davon nach dem Alter der Haupteinkommenspersonen von ... bis unter ... Jahren							80 und mehr
			18 – 25	25 – 35	35 – 45	45 – 55	55 – 65	65 – 70	70 – 80	
<b>je Haushalt und Monat in EUR</b>										
<b>43</b>	<b>Ausgabefähige Einkommen und Einnahmen.....</b>	<b>2 034</b>	/	<b>1 680</b>	<b>2 026</b>	<b>2 315</b>	<b>(2 135)</b>	/	/	-
44	Einnahmen aus Vermögensumwandlung/Krediten...	386	/	(118)	391	614	/	-	/	-
45	Einnahmen aus der Auflösung von Sachvermögen	/	-	/	/	-	-	-	-	-
46	Einnahmen aus der Auflösung von Geldvermögen	194	/	(98)	229	221	/	-	/	-
47	Einnahmen aus Kreditaufnahme.....	(142)	-	/	(43)	/	/	-	-	-
48	Aufnahme von Hypotheken, Grundschulden.....	/	-	-	/	/	-	-	-	-
49	Aufnahme von Konsumentenkrediten.....	(32)	-	/	/	/	/	-	-	-
<b>50</b>	<b>Gesamteinnahmen.....</b>	<b>2 867</b>	/	<b>2 101</b>	<b>2 902</b>	<b>3 457</b>	<b>(2 742)</b>	/	/	-
<b>51</b>	<b>Private Konsumausgaben.....</b>	<b>1 746</b>	/	<b>1 504</b>	<b>1 757</b>	<b>1 907</b>	<b>(1 811)</b>	/	/	-
52	Nahrungsmittel, Getränke und Tabakwaren.....	277	/	245	276	303	(311)	/	/	-
53	Bekleidung und Schuhe.....	104	/	93	103	113	(98)	/	/	-
54	Wohnen, Energie und Wohnungsinstandhaltung...	664	/	575	661	728	(769)	/	/	-
55	Innenausstattungen, Haushaltsgeräte und -gegenstände.....	70	/	61	69	77	(58)	-	/	-
56	Gesundheitspflege.....	42	/	27	42	52	(44)	/	/	-
57	Verkehr.....	189	/	160	191	215	(135)	/	/	-
58	Post- und Telekommunikation.....	65	/	62	67	64	(67)	/	/	-
59	Freizeit, Unterhaltung und Kultur.....	161	/	121	167	175	(164)	/	/	-
60	Bildungswesen.....	26	/	(38)	26	21	/	-	-	-
61	Beherbergungs- und Gaststätdienstleistungen	67	/	48	68	82	(65)	-	/	-
62	andere Waren und Dienstleistungen.....	81	/	75	85	76	(87)	/	/	-
<b>63</b>	<b>Andere Ausgaben.....</b>	<b>682</b>	/	<b>296</b>	<b>672</b>	<b>1 024</b>	<b>(539)</b>	/	/	-
64	sonstige Steuern.....	8	-	(8)	(8)	7	/	-	/	-
65	dar. Kraftfahrzeugsteuer.....	7	-	(7)	(7)	(6)	/	-	/	-
66	freiwillige Beiträge zur gesetzlichen Rentenversicherung (auch VBL).....	6	/	/	(4)	(10)	/	-	-	-
67	Versicherungsbeiträge.....	70	/	64	72	74	(61)	/	/	-
68	darunter:									
68	Beiträge für zusätzliche Kranken- und Pflegeversicherung.....	9	/	(6)	8	12	/	-	/	-
69	Beiträge für Kfz-Versicherungen.....	22	/	(27)	23	20	/	/	/	-
70	sonstige Übertragungen und Ausgaben.....	44	/	24	42	60	(80)	-	/	-
71	dar. Geldspenden.....	2	-	/	(2)	(2)	/	-	-	-
72	Tilgung und Verzinsung von Krediten <sup>2)</sup> .....	119	/	(57)	126	155	(159)	/	/	-
73	darunter:									
73	Zinsen für Baudarlehen u. Ä. ....	28	-	/	(28)	42	/	-	-	-
74	Zinsen für Konsumentenkredite <sup>2)</sup> .....	9	/	(7)	10	9	/	/	/	-
75	Ausgaben für die Bildung von Sachvermögen.....	(134)	-	-	/	/	/	-	-	-
76	Ausgaben für die Bildung von Geldvermögen.....	302	/	140	389	321	(219)	-	/	-
<b>77</b>	<b>Gesamtausgaben.....</b>	<b>2 876</b>	/	<b>2 103</b>	<b>2 913</b>	<b>3 460</b>	<b>(2 742)</b>	/	/	-
78	Statistische Differenz.....	- 9	/	- 2	- 12	- 3	(1)	/	/	-
Nachrichtlich:										
79	Übrige Ausgaben <sup>3)</sup> .....	156	/	109	152	200	(226)	/	/	-
80	Ersparnis.....	132	/	67	117	208	(98)	/	/	-

1) Ohne Beiträge für zusätzliche Kranken- und Pflegeversicherung. – 2) Einschließlich Überziehungszinsen. – 3) Sonstige Steuern, freiwillige Beiträge zur gesetzlichen Rentenversicherung, Versicherungsbeiträge, sonstige Übertragungen und Ausgaben, Zinsen für Kredite sowie statistische Differenz.

Hinweis: Einigen Einnahmepositionen (z. B. Beihilfen im öffentlichen Dienst sowie Erstattungen und Leistungen privater Krankenversicherungen) stehen entsprechende Ausgabepositionen (z. B. für Arzt- und Medikamentenrechnungen) gegenüber.

Einkommens- und Verbrauchsstichprobe

**8 Einkommen und Einnahmen sowie Ausgaben privater Haushalte 2013**  
**nach Alter der Haupteinkommensbezieher und -bezieherinnen und Haushaltstyp**

**8.6 Alleinerziehende mit 2 ledigen Kindern unter 18 Jahren**

Lfd. Nr.	Gegenstand der Nachweisung	Haushalte insgesamt	Davon nach dem Alter der Haupteinkommenspersonen von ... bis unter ... Jahren							80 und mehr
			18 – 25	25 – 35	35 – 45	45 – 55	55 – 65	65 – 70	70 – 80	
1	Erfasste Haushalte (Anzahl).....	510	/	(76)	238	187	/	-	-	-
2	Hochgerechnete Haushalte (1 000).....	324	/	(63)	172	80	/	-	-	-
<b>je Haushalt und Monat in EUR</b>										
3	Bruttoeinkommen aus unselbstständiger Arbeit.....	1 339	/	(692)	1 419	1 601	/	-	-	-
4	dar.: der Haupteinkommensbezieher/-innen.....	1 326	/	(692)	1 405	1 580	/	-	-	-
5	der Ehe- bzw. Lebenspartner/-innen.....	-	-	-	-	-	-	-	-	-
6	Bruttoeinkommen aus selbstständiger Arbeit.....	(106)	-	/	/	/	-	-	-	-
7	Einnahmen aus Vermögen.....	232	-	/	(199)	382	/	-	-	-
8	dar.: aus Vermietung und Verpachtung.....	(20)	-	/	/	/	-	-	-	-
9	unterstellte Mietzahlungen für ETW u. Ä. ....	206	-	/	(183)	(321)	/	-	-	-
10	Einkommen aus öffentlichen Transferzahlungen.....	828	/	(1 070)	765	814	/	-	-	-
darunter:										
11	(Brutto) Renten der gesetzlichen Rentenversicherung.....	(43)	-	/	/	/	-	-	-	-
12	(Brutto) Pensionen.....	/	-	-	-	/	-	-	-	-
13	(Brutto) Renten der Zusatzversorgung des öffentlichen Dienstes.....	/	-	-	/	/	-	-	-	-
14	Renten der gesetzlichen Unfallversicherung.....	/	-	-	/	-	-	-	-	-
15	Arbeitslosengeld I.....	/	-	/	/	/	-	-	-	-
16	Arbeitslosengeld II (Hartz IV), Sozialgeld.....	196	-	(360)	(164)	(150)	/	-	-	-
17	Kurzarbeitergeld und laufende Übertragungen der Arbeitsförderung.....	/	-	-	/	/	-	-	-	-
18	Kindergeld, Kinderzuschlag.....	368	/	(368)	369	376	/	-	-	-
19	Mutterschaftsgeld.....	/	-	-	/	-	-	-	-	-
20	Wohngeld.....	(14)	-	/	/	/	/	-	-	-
21	Sozialhilfe.....	/	-	/	/	/	/	-	-	-
22	Elterngeld, Landeserziehungsgeld, Betreuungsgeld.....	/	-	/	/	-	-	-	-	-
23	BAföG.....	/	-	/	/	-	-	-	-	-
24	Beihilfen im öffentlichen Dienst.....	(7)	-	-	-	-	-	-	-	-
25	Pflegegeld.....	/	-	-	/	/	-	-	-	-
26	Grundsicherung im Alter und bei Erwerbsminderung.....	-	-	-	-	-	-	-	-	-
27	Einkommen aus nichtöffentlichen Transferzahlungen.....	421	-	(204)	460	536	/	-	-	-
darunter:										
28	(Brutto) Werks- und Betriebsrenten.....	/	-	-	/	/	-	-	-	-
29	Leistungen aus privaten Versicherungen.....	(9)	-	/	(10)	/	/	-	-	-
30	dar. Erstattungen und Leistungen privater Krankenversicherungen.....	(7)	-	-	-	-	-	-	-	-
31	Unterstützung von privaten Haushalten.....	405	-	(202)	443	513	/	-	-	-
32	Einnahmen aus Untervermietung.....	/	-	-	/	-	/	-	-	-
<b>33</b>	<b>Haushaltsbruttoeinkommen.....</b>	<b>2 929</b>	<b>/</b>	<b>(2 093)</b>	<b>2 967</b>	<b>3 494</b>	<b>/</b>	<b>-</b>	<b>-</b>	<b>-</b>
abzüglich:										
34	Einkommen-/Lohn-, Kirchensteuer und Solidaritätszuschlag.....	174	-	(63)	179	247	/	-	-	-
35	Pflichtbeiträge zur Sozialversicherung.....	265	/	(130)	288	317	/	-	-	-
darunter:										
36	Beiträge zur privaten Krankenversicherung <sup>1)</sup> .....	(19)	-	/	(21)	(30)	-	-	-	-
37	Beiträge freiwillig gesetzlich Versicherter zur Krankenversicherung.....	/	-	-	/	/	-	-	-	-
zuzüglich:										
38	Arbeitgeberzuschüsse zur Krankenversicherung und Pflegeversicherung bei freiwilliger oder privater Krankenversicherung.....	/	-	-	/	/	-	-	-	-
39	Zuschüsse der Rentenversicherungsträger zur freiwilligen oder privaten Krankenversicherung.....	/	-	-	-	/	-	-	-	-
<b>40</b>	<b>Haushaltsnettoeinkommen.....</b>	<b>2 494</b>	<b>/</b>	<b>(1 901)</b>	<b>2 505</b>	<b>2 937</b>	<b>/</b>	<b>-</b>	<b>-</b>	<b>-</b>
zuzüglich:										
41	Einnahmen aus dem Verkauf von Waren.....	23	-	/	(36)	(10)	-	-	-	-
42	Sonstige Einnahmen.....	40	-	(11)	62	17	/	-	-	-

Die Fußnoten folgen auf der zweiten Seite dieser Tabelle.

Einkommens- und Verbrauchsstichprobe

**8 Einkommen und Einnahmen sowie Ausgaben privater Haushalte 2013**  
**nach Alter der Haupteinkommensbezieher und -bezieherinnen und Haushaltstyp**

**8.6 Alleinerziehende mit 2 ledigen Kindern unter 18 Jahren**

Lfd. Nr.	Gegenstand der Nachweisung	Haushalte insgesamt	Davon nach dem Alter der Haupteinkommenspersonen von ... bis unter ... Jahren							
			18 – 25	25 – 35	35 – 45	45 – 55	55 – 65	65 – 70	70 – 80	80 und mehr
<b>je Haushalt und Monat in EUR</b>										
<b>43</b>	<b>Ausgabefähige Einkommen und Einnahmen.....</b>	<b>2 557</b>	<b>/</b>	<b>(1 919)</b>	<b>2 602</b>	<b>2 965</b>	<b>/</b>	<b>-</b>	<b>-</b>	<b>-</b>
44	Einnahmen aus Vermögensumwandlung/Krediten...	485	-	/	(691)	(426)	/	-	-	-
45	Einnahmen aus der Auflösung von Sachvermögen	/	-	-	/	/	-	-	-	-
46	Einnahmen aus der Auflösung von Geldvermögen	224	-	/	(234)	(362)	/	-	-	-
47	Einnahmen aus Kreditaufnahme.....	/	-	/	/	/	/	-	-	-
48	Aufnahme von Hypotheken, Grundschulden.....	/	-	-	/	-	-	-	-	-
49	Aufnahme von Konsumentenkrediten.....	/	-	/	/	/	/	-	-	-
<b>50</b>	<b>Gesamteinnahmen.....</b>	<b>3 480</b>	<b>/</b>	<b>(2 153)</b>	<b>3 761</b>	<b>3 954</b>	<b>/</b>	<b>-</b>	<b>-</b>	<b>-</b>
<b>51</b>	<b>Private Konsumausgaben.....</b>	<b>2 235</b>	<b>/</b>	<b>(1 721)</b>	<b>2 263</b>	<b>2 607</b>	<b>/</b>	<b>-</b>	<b>-</b>	<b>-</b>
52	Nahrungsmittel, Getränke und Tabakwaren.....	347	/	(303)	344	384	/	-	-	-
53	Bekleidung und Schuhe.....	132	/	(103)	131	160	/	-	-	-
54	Wohnen, Energie und Wohnungsinstandhaltung...	810	/	(688)	798	939	/	-	-	-
55	Innenausstattungen, Haushaltsgeräte und -gegenstände.....	113	-	(73)	127	115	/	-	-	-
56	Gesundheitspflege.....	54	-	(35)	52	71	/	-	-	-
57	Verkehr.....	260	/	(129)	280	321	/	-	-	-
58	Post- und Telekommunikation.....	73	/	(62)	74	81	/	-	-	-
59	Freizeit, Unterhaltung und Kultur.....	220	/	(173)	223	264	/	-	-	-
60	Bildungswesen.....	37	/	(39)	33	47	/	-	-	-
61	Beherbergungs- und Gaststättendienstleistungen	85	/	(50)	88	109	/	-	-	-
62	andere Waren und Dienstleistungen.....	104	/	(66)	111	118	/	-	-	-
<b>63</b>	<b>Andere Ausgaben.....</b>	<b>867</b>	<b>/</b>	<b>(270)</b>	<b>1 128</b>	<b>823</b>	<b>/</b>	<b>-</b>	<b>-</b>	<b>-</b>
64	sonstige Steuern.....	9	/	/	(12)	(6)	/	-	-	-
65	dar. Kraftfahrzeugsteuer.....	(7)	/	/	(9)	/	/	-	-	-
66	freiwillige Beiträge zur gesetzlichen Rentenversicherung (auch VBL).....	(7)	-	/	(5)	(12)	-	-	-	-
67	Versicherungsbeiträge.....	81	-	(51)	89	93	/	-	-	-
68	darunter: Beiträge für zusätzliche Kranken- und Pflegeversicherung.....	10	-	/	(11)	(12)	/	-	-	-
69	Beiträge für Kfz-Versicherungen.....	23	-	/	26	(22)	/	-	-	-
70	sonstige Übertragungen und Ausgaben.....	46	-	(14)	49	58	/	-	-	-
71	dar. Geldspenden.....	(3)	-	/	(4)	(3)	/	-	-	-
72	Tilgung und Verzinsung von Krediten <sup>2)</sup> .....	175	-	(93)	187	(221)	/	-	-	-
73	darunter: Zinsen für Baudarlehen u. Ä. ....	58	-	/	(49)	(95)	/	-	-	-
74	Zinsen für Konsumentenkredite <sup>2)</sup> .....	9	-	/	(11)	(7)	/	-	-	-
75	Ausgaben für die Bildung von Sachvermögen.....	/	-	-	/	/	-	-	-	-
76	Ausgaben für die Bildung von Geldvermögen.....	434	-	(103)	587	390	/	-	-	-
<b>77</b>	<b>Gesamtausgaben.....</b>	<b>3 542</b>	<b>/</b>	<b>(2 184)</b>	<b>3 858</b>	<b>3 993</b>	<b>/</b>	<b>-</b>	<b>-</b>	<b>-</b>
78	Statistische Differenz.....	- 61	/	(-30)	- 97	- 39	/	-	-	-
Nachrichtlich:										
79	Übrige Ausgaben <sup>3)</sup> .....	148	/	(86)	118	232	/	-	-	-
80	Ersparnis.....	173	-	(112)	221	126	/	-	-	-

1) Ohne Beiträge für zusätzliche Kranken- und Pflegeversicherung. – 2) Einschließlich Überziehungszinsen. – 3) Sonstige Steuern, freiwillige Beiträge zur gesetzlichen Rentenversicherung, Versicherungsbeiträge, sonstige Übertragungen und Ausgaben, Zinsen für Kredite sowie statistische Differenz.

Hinweis: Einigen Einnahmepositionen (z. B. Beihilfen im öffentlichen Dienst sowie Erstattungen und Leistungen privater Krankenversicherungen) stehen entsprechende Ausgabepositionen (z. B. für Arzt- und Medikamentenrechnungen) gegenüber.

Einkommens- und Verbrauchsstichprobe

**8 Einkommen und Einnahmen sowie Ausgaben privater Haushalte 2013  
nach Alter der Haupteinkommensbezieher und -bezieherinnen und Haushaltstyp**

**8.7 Alleinerziehende mit 3 und mehr ledigen Kindern unter 18 Jahren**

Lfd. Nr.	Gegenstand der Nachweisung	Haushalte insgesamt	Davon nach dem Alter der Haupteinkommenspersonen von ... bis unter ... Jahren							80 und mehr
			18 – 25	25 – 35	35 – 45	45 – 55	55 – 65	65 – 70	70 – 80	
1	Erfasste Haushalte (Anzahl).....	(93)	-	/	(58)	/	/	-	-	-
2	Hochgerechnete Haushalte (1 000).....	(64)	-	/	(42)	/	/	-	-	-
<b>je Haushalt und Monat in EUR</b>										
3	Bruttoeinkommen aus unselbstständiger Arbeit.....	(1 065)	-	/	(1 037)	/	/	-	-	-
4	dar.: der Haupteinkommensbezieher/-innen.....	(1 037)	-	/	(1 008)	/	/	-	-	-
5	der Ehe- bzw. Lebenspartner/-innen.....	-	-	-	-	-	-	-	-	-
6	Bruttoeinkommen aus selbstständiger Arbeit.....	/	-	-	/	/	-	-	-	-
7	Einnahmen aus Vermögen.....	(468)	-	/	/	/	-	-	-	-
8	dar.: aus Vermietung und Verpachtung.....	/	-	-	/	/	-	-	-	-
9	unterstellte Mietzahlungen für ETW u. Ä. ....	(284)	-	/	/	/	-	-	-	-
10	Einkommen aus öffentlichen Transferzahlungen.....	(1 328)	-	/	(1 346)	/	/	-	-	-
darunter:										
11	(Brutto) Renten der gesetzlichen Rentenversicherung.....	/	-	/	/	/	-	-	-	-
12	(Brutto) Pensionen.....	/	-	-	-	/	-	-	-	-
13	(Brutto) Renten der Zusatzversorgung des öffentlichen Dienstes.....	/	-	-	-	/	-	-	-	-
14	Renten der gesetzlichen Unfallversicherung.....	-	-	-	-	-	-	-	-	-
15	Arbeitslosengeld I.....	-	-	-	-	-	-	-	-	-
16	Arbeitslosengeld II (Hartz IV), Sozialgeld.....	(316)	-	/	/	/	-	-	-	-
17	Kurzarbeitergeld und laufende Übertragungen der Arbeitsförderung.....	/	-	-	/	-	-	-	-	-
18	Kindergeld, Kinderzuschlag.....	(632)	-	/	(632)	/	/	-	-	-
19	Mutterschaftsgeld.....	/	-	/	-	-	-	-	-	-
20	Wohngeld.....	(50)	-	/	/	/	/	-	-	-
21	Sozialhilfe.....	/	-	-	/	-	-	-	-	-
22	Elterngeld, Landeserziehungsgeld, Betreuungsgeld.....	/	-	/	/	-	-	-	-	-
23	BAföG.....	/	-	-	/	-	-	-	-	-
24	Beihilfen im öffentlichen Dienst.....	/	-	-	-	-	-	-	-	-
25	Pflegegeld.....	/	-	/	/	-	-	-	-	-
26	Grundsicherung im Alter und bei Erwerbsminderung.....	/	-	-	-	/	-	-	-	-
27	Einkommen aus nichtöffentlichen Transferzahlungen.....	(483)	-	/	(482)	/	/	-	-	-
darunter:										
28	(Brutto) Werks- und Betriebsrenten.....	-	-	-	-	-	-	-	-	-
29	Leistungen aus privaten Versicherungen.....	/	-	-	/	-	-	-	-	-
30	dar. Erstattungen und Leistungen privater Krankenversicherungen.....	/	-	-	-	-	-	-	-	-
31	Unterstützung von privaten Haushalten.....	(451)	-	/	(462)	/	-	-	-	-
32	Einnahmen aus Untervermietung.....	-	-	-	-	-	-	-	-	-
<b>33</b>	<b>Haushaltsbruttoeinkommen.....</b>	<b>(3 800)</b>	-	<b>/</b>	<b>(3 209)</b>	<b>/</b>	<b>/</b>	-	-	-
abzüglich:										
34	Einkommen-/Lohn-, Kirchensteuer und Solidaritätszuschlag.....	(357)	-	/	/	/	/	-	-	-
35	Pflichtbeiträge zur Sozialversicherung.....	(229)	-	/	(193)	/	/	-	-	-
darunter:										
36	Beiträge zur privaten Krankenversicherung <sup>1)</sup> .....	/	-	-	/	/	-	-	-	-
37	Beiträge freiwillig gesetzlich Versicherter zur Krankenversicherung.....	/	-	/	/	/	-	-	-	-
zuzüglich:										
38	Arbeitgeberzuschüsse zur Krankenversicherung und Pflegeversicherung bei freiwilliger oder privater Krankenversicherung.....	/	-	-	/	/	-	-	-	-
39	Zuschüsse der Rentenversicherungsträger zur freiwilligen oder privaten Krankenversicherung.....	/	-	-	-	/	-	-	-	-
<b>40</b>	<b>Haushaltsnettoeinkommen.....</b>	<b>(3 225)</b>	-	<b>/</b>	<b>(2 870)</b>	<b>/</b>	<b>/</b>	-	-	-
zuzüglich:										
41	Einnahmen aus dem Verkauf von Waren.....	/	-	/	/	/	-	-	-	-
42	Sonstige Einnahmen.....	(16)	-	/	/	/	/	-	-	-

Die Fußnoten folgen auf der zweiten Seite dieser Tabelle.

Einkommens- und Verbrauchsstichprobe

**8 Einkommen und Einnahmen sowie Ausgaben privater Haushalte 2013**  
**nach Alter der Haupteinkommensbezieher und -bezieherinnen und Haushaltstyp**

**8.7 Alleinerziehende mit 3 und mehr ledigen Kindern unter 18 Jahren**

Lfd. Nr.	Gegenstand der Nachweisung	Haushalte insgesamt	Davon nach dem Alter der Haupteinkommenspersonen von ... bis unter ... Jahren							
			18 – 25	25 – 35	35 – 45	45 – 55	55 – 65	65 – 70	70 – 80	80 und mehr
<b>je Haushalt und Monat in EUR</b>										
<b>43</b>	<b>Ausgabefähige Einkommen und Einnahmen.....</b>	<b>(3 255)</b>	-	/	<b>(2 898)</b>	/	/	-	-	-
44	Einnahmen aus Vermögensumwandlung/Krediten...	(2 802)	-	/	/	/	/	-	-	-
45	Einnahmen aus der Auflösung von Sachvermögen	/	-	-	/	/	/	-	-	-
46	Einnahmen aus der Auflösung von Geldvermögen.	(2 799)	-	/	/	/	/	-	-	-
47	Einnahmen aus Kreditaufnahme.....	/	-	-	/	/	/	-	-	-
48	Aufnahme von Hypotheken, Grundschulden.....	-	-	-	-	-	-	-	-	-
49	Aufnahme von Konsumentenkrediten.....	/	-	-	/	/	/	-	-	-
<b>50</b>	<b>Gesamteinnahmen.....</b>	<b>(6 643)</b>	-	/	<b>(3 356)</b>	/	/	-	-	-
<b>51</b>	<b>Private Konsumausgaben.....</b>	<b>(2 695)</b>	-	/	<b>(2 397)</b>	/	/	-	-	-
52	Nahrungsmittel, Getränke und Tabakwaren.....	(432)	-	/	(414)	/	/	-	-	-
53	Bekleidung und Schuhe.....	(176)	-	/	(160)	/	/	-	-	-
54	Wohnen, Energie und Wohnungsinstandhaltung...	(993)	-	/	(910)	/	/	-	-	-
55	Innenausstattungen, Haushaltsgeräte und -gegenstände.....	(151)	-	/	(83)	/	/	-	-	-
56	Gesundheitspflege.....	(60)	-	/	(61)	/	/	-	-	-
57	Verkehr.....	(247)	-	/	(192)	/	/	-	-	-
58	Post- und Telekommunikation.....	(78)	-	/	(79)	/	/	-	-	-
59	Freizeit, Unterhaltung und Kultur.....	(281)	-	/	(225)	/	/	-	-	-
60	Bildungswesen.....	(62)	-	/	(59)	/	/	-	-	-
61	Beherbergungs- und Gaststättendienstleistungen andere Waren und Dienstleistungen.....	(101)	-	/	(96)	/	/	-	-	-
62		(112)	-	/	(118)	/	/	-	-	-
<b>63</b>	<b>Andere Ausgaben.....</b>	<b>(3 050)</b>	-	/	<b>(611)</b>	/	/	-	-	-
64	sonstige Steuern.....	(16)	-	/	/	/	/	-	-	-
65	dar. Kraftfahrzeugsteuer.....	/	-	/	/	/	/	-	-	-
66	freiwillige Beiträge zur gesetzlichen Rentenversicherung (auch VBL).....	/	-	/	/	/	-	-	-	-
67	Versicherungsbeiträge.....	(84)	-	/	(78)	/	/	-	-	-
68	darunter: Beiträge für zusätzliche Kranken- und Pflegeversicherung.....	(14)	-	/	/	/	/	-	-	-
69	Beiträge für Kfz-Versicherungen.....	(35)	-	/	(30)	/	-	-	-	-
70	sonstige Übertragungen und Ausgaben.....	(65)	-	/	(70)	/	/	-	-	-
71	dar. Geldspenden.....	/	-	/	/	/	/	-	-	-
72	Tilgung und Verzinsung von Krediten <sup>2)</sup> .....	(197)	-	/	(209)	/	/	-	-	-
73	darunter: Zinsen für Baudarlehen u. Ä. ....	/	-	/	/	/	-	-	-	-
74	Zinsen für Konsumentenkredite <sup>2)</sup> .....	(8)	-	/	/	/	/	-	-	-
75	Ausgaben für die Bildung von Sachvermögen.....	/	-	-	/	-	-	-	-	-
76	Ausgaben für die Bildung von Geldvermögen.....	(2 670)	-	/	(214)	/	/	-	-	-
<b>77</b>	<b>Gesamtausgaben.....</b>	<b>(6 331)</b>	-	/	<b>(3 356)</b>	/	/	-	-	-
78	Statistische Differenz.....	(312)	-	/	(-1)	/	/	-	-	-
Nachrichtlich:										
79	Übrige Ausgaben <sup>3)</sup> .....	(556)	-	/	(240)	/	/	-	-	-
80	Ersparnis.....	(4)	-	/	(261)	/	/	-	-	-

1) Ohne Beiträge für zusätzliche Kranken- und Pflegeversicherung. – 2) Einschließlich Überziehungszinsen. – 3) Sonstige Steuern, freiwillige Beiträge zur gesetzlichen Rentenversicherung, Versicherungsbeiträge, sonstige Übertragungen und Ausgaben, Zinsen für Kredite sowie statistische Differenz.

Hinweis: Einigen Einnahmepositionen (z. B. Beihilfen im öffentlichen Dienst sowie Erstattungen und Leistungen privater Krankenversicherungen) stehen entsprechende Ausgabepositionen (z. B. für Arzt- und Medikamentenrechnungen) gegenüber.

Einkommens- und Verbrauchsstichprobe

**8 Einkommen und Einnahmen sowie Ausgaben privater Haushalte 2013**  
nach Alter der Haupteinkommensbezieher und -bezieherinnen und Haushaltstyp

8.8 Paare

Lfd. Nr.	Gegenstand der Nachweisung	Haushalte insgesamt	Davon nach dem Alter der Haupteinkommenspersonen von ... bis unter ... Jahren							80 und mehr
			18 – 25	25 – 35	35 – 45	45 – 55	55 – 65	65 – 70	70 – 80	
1	Erfasste Haushalte (Anzahl).....	27 392	351	3 716	5 104	5 250	5 055	2 365	4 616	935
2	Hochgerechnete Haushalte (1 000).....	17 061	442	2 623	3 720	2 768	2 361	945	3 478	723
<b>je Haushalt und Monat in EUR</b>										
3	Bruttoeinkommen aus unselbstständiger Arbeit.....	2 948	2 114	4 007	4 699	4 591	3 383	464	65	(21)
4	dar.: der Haupteinkommensbezieher/-innen.....	2 105	1 423	2 782	3 427	3 255	2 503	245	24	(7)
5	der Ehe- bzw. Lebenspartner/-innen.....	840	691	1 224	1 267	1 325	876	220	40	/
6	Bruttoeinkommen aus selbstständiger Arbeit.....	357	/	174	483	706	593	254	65	(23)
7	Einnahmen aus Vermögen.....	553	(24)	214	580	636	690	672	662	535
8	dar.: aus Vermietung und Verpachtung.....	92	/	16	69	97	145	146	133	88
9	unterstellte Mietzahlungen für ETW u. Ä. ....	409	/	186	485	495	483	443	431	334
10	Einkommen aus öffentlichen Transferzahlungen.....	1 104	426	445	559	486	629	2 101	2 519	2 514
darunter:										
11	(Brutto) Renten der gesetzlichen Rentenversicherung.....	564	/	(6)	18	72	303	1 402	1 731	1 759
12	(Brutto) Pensionen.....	179	-	/	/	(24)	77	468	565	520
13	(Brutto) Renten der Zusatzversorgung des öffentlichen Dienstes.....	29	-	/	/	(2)	12	78	92	77
14	Renten der gesetzlichen Unfallversicherung.....	5	-	/	/	(4)	(6)	(8)	(10)	(12)
15	Arbeitslosengeld I.....	19	/	27	20	22	42	(11)	/	-
16	Arbeitslosengeld II (Hartz IV), Sozialgeld.....	24	/	34	29	31	32	(17)	/	-
17	Kurzarbeitergeld und laufende Übertragungen der Arbeitsförderung.....	3	/	(4)	(4)	(4)	(5)	/	/	-
18	Kindergeld, Kinderzuschlag.....	117	126	131	278	181	25	(5)	/	/
19	Mutterschaftsgeld.....	3	/	12	(6)	/	-	-	-	-
20	Wohngeld.....	2	/	5	4	(2)	/	/	/	/
21	Sozialhilfe.....	(1)	/	/	/	/	/	/	/	/
22	Elterngeld, Landeserziehungsgeld, Betreuungsgeld.....	29	/	87	64	(7)	/	-	-	-
23	BAföG.....	10	(135)	41	(3)	/	-	-	-	-
24	Beihilfen im öffentlichen Dienst.....	25	.	.	.	.	.	.	.	.
25	Pflegegeld.....	6	/	/	(4)	(5)	6	(8)	11	(26)
26	Grundsicherung im Alter und bei Erwerbsminderung.....	3	-	/	/	/	(3)	/	(6)	/
27	Einkommen aus nichtöffentlichen Transferzahlungen.....	229	344	209	169	166	183	361	322	307
darunter:										
28	(Brutto) Werks- und Betriebsrenten.....	57	-	/	/	(4)	32	172	178	144
29	Leistungen aus privaten Versicherungen.....	46	/	25	43	41	53	67	59	74
30	dar. Erstattungen und Leistungen privater Krankenversicherungen.....	33	.	.	.	.	.	.	.	.
31	Unterstützung von privaten Haushalten.....	111	310	169	115	112	78	100	67	80
32	Einnahmen aus Untervermietung.....	1	/	/	(2)	(1)	(1)	/	/	/
<b>33</b>	<b>Haushaltsbruttoeinkommen.....</b>	<b>5 193</b>	<b>2 924</b>	<b>5 049</b>	<b>6 492</b>	<b>6 587</b>	<b>5 479</b>	<b>3 853</b>	<b>3 635</b>	<b>3 400</b>
abzüglich:										
34	Einkommen-/Lohn-, Kirchensteuer und Solidaritätszuschlag.....	591	224	654	904	987	687	183	94	68
35	Pflichtbeiträge zur Sozialversicherung.....	669	387	772	901	925	733	333	304	281
darunter:										
36	Beiträge zur privaten Krankenversicherung <sup>1)</sup> .....	76	(8)	39	93	102	82	90	69	59
37	Beiträge freiwillig gesetzlich Versicherter zur Krankenversicherung.....	72	/	60	105	124	96	22	20	(19)
zuzüglich:										
38	Arbeitgeberzuschüsse zur Krankenversicherung und Pflegeversicherung bei freiwilliger oder privater Krankenversicherung.....	37	-	33	64	70	45	/	/	-
39	Zuschüsse der Rentenversicherungsträger zur freiwilligen oder privaten Krankenversicherung.....	4	/	/	/	(0)	1	13	14	13
<b>40</b>	<b>Haushaltsnettoeinkommen.....</b>	<b>3 975</b>	<b>2 313</b>	<b>3 655</b>	<b>4 752</b>	<b>4 746</b>	<b>4 105</b>	<b>3 353</b>	<b>3 252</b>	<b>3 063</b>
zuzüglich:										
41	Einnahmen aus dem Verkauf von Waren.....	34	(17)	45	41	37	37	27	22	(10)
42	Sonstige Einnahmen.....	27	22	31	34	33	26	19	17	12

Die Fußnoten folgen auf der zweiten Seite dieser Tabelle.



## Einkommens- und Verbrauchsstichprobe

8 Einkommen und Einnahmen sowie Ausgaben privater Haushalte 2013  
nach Alter der Haupteinkommensbezieher und -bezieherinnen und Haushaltstyp

## 8.8 Paare

Lfd. Nr.	Gegenstand der Nachweisung	Haushalte insgesamt	Davon nach dem Alter der Haupteinkommenspersonen von ... bis unter ... Jahren							80 und mehr
			18 – 25	25 – 35	35 – 45	45 – 55	55 – 65	65 – 70	70 – 80	
<b>je Haushalt und Monat in EUR</b>										
<b>43</b>	<b>Ausgabefähige Einkommen und Einnahmen.....</b>	<b>4 035</b>	<b>2 352</b>	<b>3 731</b>	<b>4 827</b>	<b>4 816</b>	<b>4 168</b>	<b>3 399</b>	<b>3 290</b>	<b>3 085</b>
44	Einnahmen aus Vermögensumwandlung/Krediten...	1 312	347	1 152	1 373	1 164	1 354	1 717	1 480	1 254
45	Einnahmen aus der Auflösung von Sachvermögen	51	/	/	(13)	(60)	(56)	(44)	(112)	/
46	Einnahmen aus der Auflösung von Geldvermögen	963	221	508	782	929	1 126	1 569	1 303	1 177
47	Einnahmen aus Kreditaufnahme.....	297	/	624	579	174	172	(104)	(66)	/
48	Aufnahme von Hypotheken, Grundschulden.....	243	/	(555)	(491)	(111)	(124)	/	(45)	-
49	Aufnahme von Konsumentenkrediten.....	54	/	69	88	63	47	(30)	(20)	/
<b>50</b>	<b>Gesamteinnahmen.....</b>	<b>6 607</b>	<b>3 309</b>	<b>6 309</b>	<b>8 005</b>	<b>7 891</b>	<b>6 942</b>	<b>5 632</b>	<b>5 168</b>	<b>4 689</b>
<b>51</b>	<b>Private Konsumausgaben.....</b>	<b>3 054</b>	<b>1 967</b>	<b>2 713</b>	<b>3 436</b>	<b>3 461</b>	<b>3 127</b>	<b>2 897</b>	<b>2 818</b>	<b>2 525</b>
52	Nahrungsmittel, Getränke und Tabakwaren.....	425	279	360	481	496	438	409	386	354
53	Bekleidung und Schuhe.....	152	117	154	200	190	148	118	101	79
54	Wohnen, Energie und Wohnungsinstandhaltung...	994	601	839	1 073	1 074	1 033	1 008	995	928
55	Innenausstattungen, Haushaltsgeräte und -gegenstände.....	166	82	156	198	188	186	158	128	137
56	Gesundheitspflege.....	137	29	63	106	112	134	166	228	259
57	Verkehr.....	448	380	469	534	548	465	363	329	211
58	Post- und Telekommunikation.....	75	87	90	88	84	70	60	53	46
59	Freizeit, Unterhaltung und Kultur.....	335	182	261	368	400	352	338	327	265
60	Bildungswesen.....	29	49	47	59	33	9	4	2	(2)
61	Beherbergungs- und Gaststätdienstleistungen	170	89	158	184	201	174	161	159	126
62	andere Waren und Dienstleistungen.....	123	73	117	144	134	119	110	108	118
<b>63</b>	<b>Andere Ausgaben.....</b>	<b>2 231</b>	<b>625</b>	<b>2 002</b>	<b>2 687</b>	<b>2 495</b>	<b>2 384</b>	<b>2 198</b>	<b>1 914</b>	<b>1 762</b>
64	sonstige Steuern.....	18	(6)	19	19	19	18	19	17	12
65	dar. Kraftfahrzeugsteuer.....	15	(6)	12	17	18	17	15	15	12
66	freiwillige Beiträge zur gesetzlichen Rentenversicherung (auch VBL).....	15	(5)	14	22	27	26	2	(1)	/
67	Versicherungsbeiträge..... darunter:	164	82	156	205	206	171	130	120	109
68	Beiträge für zusätzliche Kranken- und Pflegeversicherung.....	23	(6)	13	20	22	26	37	32	27
69	Beiträge für Kfz-Versicherungen.....	45	36	45	48	48	47	43	40	40
70	sonstige Übertragungen und Ausgaben.....	163	40	70	118	172	199	175	245	254
71	dar. Geldspenden.....	12	(3)	6	10	11	12	12	17	20
72	Tilgung und Verzinsung von Krediten <sup>2)</sup> ..... darunter:	369	(59)	296	646	542	403	209	116	42
73	Zinsen für Baudarlehen u. Ä. ....	120	/	97	229	183	111	55	32	(12)
74	Zinsen für Konsumentenkredite <sup>2)</sup> .....	12	(7)	15	17	16	12	6	5	(2)
75	Ausgaben für die Bildung von Sachvermögen.....	355	/	550	640	314	263	142	140	(115)
76	Ausgaben für die Bildung von Geldvermögen.....	1 147	349	897	1 038	1 214	1 304	1 520	1 275	1 230
<b>77</b>	<b>Gesamtausgaben.....</b>	<b>6 545</b>	<b>3 203</b>	<b>6 142</b>	<b>7 928</b>	<b>7 868</b>	<b>6 931</b>	<b>5 611</b>	<b>5 130</b>	<b>4 637</b>
78	Statistische Differenz.....	62	106	167	77	23	11	21	38	53
Nachrichtlich:										
79	Übrige Ausgaben <sup>3)</sup> .....	554	250	538	686	646	548	409	458	441
80	Ersparnis.....	427	135	480	705	708	493	93	14	119

1) Ohne Beiträge für zusätzliche Kranken- und Pflegeversicherung. – 2) Einschließlich Überziehungszinsen. – 3) Sonstige Steuern, freiwillige Beiträge zur gesetzlichen Rentenversicherung, Versicherungsbeiträge, sonstige Übertragungen und Ausgaben, Zinsen für Kredite sowie statistische Differenz.

Hinweis: Einigen Einnahmepositionen (z. B. Beihilfen im öffentlichen Dienst sowie Erstattungen und Leistungen privater Krankenversicherungen) stehen entsprechende Ausgabepositionen (z. B. für Arzt- und Medikamentenrechnungen) gegenüber.

## Einkommens- und Verbrauchsstichprobe

8 Einkommen und Einnahmen sowie Ausgaben privater Haushalte 2013  
nach Alter der Haupteinkommensbezieher und -bezieherinnen und Haushaltstyp

## 8.9 Paare ohne Kind

Lfd. Nr.	Gegenstand der Nachweisung	Haushalte insgesamt	Davon nach dem Alter der Haupteinkommenspersonen von ... bis unter ... Jahren							80 und mehr
			18 – 25	25 – 35	35 – 45	45 – 55	55 – 65	65 – 70	70 – 80	
1	Erfasste Haushalte (Anzahl).....	18 797	310	2 087	1 079	2 626	4 806	2 347	4 608	934
2	Hochgerechnete Haushalte (1 000).....	11 398	384	1 484	807	1 381	2 219	933	3 468	722
<b>je Haushalt und Monat in EUR</b>										
3	Bruttoeinkommen aus unselbstständiger Arbeit.....	2 312	2 238	4 517	5 530	4 488	3 359	463	64	(20)
4	dar.: der Haupteinkommensbezieher/-innen.....	1 558	1 486	2 898	3 460	3 067	2 499	246	24	(7)
5	der Ehe- bzw. Lebenspartner/-innen.....	753	752	1 619	2 070	1 420	858	218	40	/
6	Bruttoeinkommen aus selbstständiger Arbeit.....	281	/	170	484	588	571	249	65	(23)
7	Einnahmen aus Vermögen.....	539	(25)	152	430	524	686	675	661	536
8	dar.: aus Vermietung und Verpachtung.....	104	/	17	49	91	148	147	133	88
9	unterstellte Mietzahlungen für ETW u. Ä. ....	370	/	121	356	387	475	445	431	334
10	Einkommen aus öffentlichen Transferzahlungen.....	1 322	350	195	269	373	631	2 101	2 520	2 516
darunter:										
11	(Brutto) Renten der gesetzlichen Rentenversicherung.....	834	/	(7)	(38)	118	315	1 409	1 733	1 760
12	(Brutto) Pensionen.....	263	-	/	/	(37)	79	464	563	521
13	(Brutto) Renten der Zusatzversorgung des öffentlichen Dienstes.....	42	-	/	/	(4)	13	78	92	77
14	Renten der gesetzlichen Unfallversicherung.....	6	-	/	/	(3)	(7)	(8)	(10)	(12)
15	Arbeitslosengeld I.....	17	/	(15)	(18)	29	44	(11)	/	-
16	Arbeitslosengeld II (Hartz IV), Sozialgeld.....	15	/	(12)	(29)	(27)	32	(17)	/	-
17	Kurzarbeitergeld und laufende Über- tragungen der Arbeitsförderung.....	(3)	/	/	/	(7)	(5)	/	/	-
18	Kindergeld, Kinderzuschlag.....	10	110	14	/	16	10	/	/	-
19	Mutterschaftsgeld.....	(1)	-	/	/	/	-	-	-	-
20	Wohngeld.....	(1)	/	/	/	/	/	/	/	/
21	Sozialhilfe.....	(1)	/	/	/	/	/	/	/	/
22	Elterngeld, Landeserziehungsgeld, Betreuungsgeld.....	/	/	/	/	-	-	-	-	-
23	BAföG.....	11	(148)	47	/	/	-	-	-	-
24	Beihilfen im öffentlichen Dienst.....	30	.	.	.	.	.	.	.	.
25	Pflegegeld.....	7	/	/	/	(2)	(5)	(8)	12	(26)
26	Grundsicherung im Alter und bei Erwerbsminderung.....	4	-	/	/	/	(3)	/	(6)	/
27	Einkommen aus nichtöffentlichen Transferzahlungen.....	257	376	225	180	157	183	362	323	306
darunter:										
28	(Brutto) Werks- und Betriebsrenten.....	85	-	/	/	(6)	33	174	179	143
29	Leistungen aus privaten Versicherungen.....	52	/	27	53	45	55	68	59	74
30	dar. Erstattungen und Leistungen privater Krankenversicherungen.....	37	.	.	.	.	.	.	.	.
31	Unterstützung von privaten Haushalten.....	103	346	182	116	94	76	99	67	80
32	Einnahmen aus Untervermietung.....	(2)	/	/	/	/	/	/	/	/
<b>33</b>	<b>Haushaltsbruttoeinkommen.....</b>	<b>4 712</b>	<b>3 007</b>	<b>5 261</b>	<b>6 894</b>	<b>6 132</b>	<b>5 432</b>	<b>3 851</b>	<b>3 635</b>	<b>3 402</b>
abzüglich:										
34	Einkommen-/Lohn-, Kirchensteuer und Solidaritätszuschlag.....	496	243	805	1 198	973	680	182	94	68
35	Pflichtbeiträge zur Sozialversicherung.....	594	409	869	1 080	920	726	334	304	282
darunter:										
36	Beiträge zur privaten Krankenversicherung <sup>1)</sup> .....	72	(8)	38	100	93	81	90	69	59
37	Beiträge freiwillig gesetzlich Versicherter zur Krankenversicherung.....	59	/	66	128	113	93	22	20	(19)
zuzüglich:										
38	Arbeitgeberzuschüsse zur Krankenversicherung und Pflegeversicherung bei freiwilliger oder privater Krankenversicherung.....	27	-	36	81	65	44	/	/	-
39	Zuschüsse der Rentenversicherungsträger zur freiwilligen oder privaten Krankenversicherung.....	7	/	/	/	(1)	2	13	14	13
<b>40</b>	<b>Haushaltsnettoeinkommen.....</b>	<b>3 655</b>	<b>2 355</b>	<b>3 623</b>	<b>4 698</b>	<b>4 304</b>	<b>4 071</b>	<b>3 351</b>	<b>3 252</b>	<b>3 065</b>
zuzüglich:										
41	Einnahmen aus dem Verkauf von Waren.....	29	(17)	43	42	32	35	27	22	(10)
42	Sonstige Einnahmen.....	24	23	34	32	32	26	19	17	12

Die Fußnoten folgen auf der zweiten Seite dieser Tabelle.

## Einkommens- und Verbrauchsstichprobe

8 Einkommen und Einnahmen sowie Ausgaben privater Haushalte 2013  
nach Alter der Haupteinkommensbezieher und -bezieherinnen und Haushaltstyp

## 8.9 Paare ohne Kind

Lfd. Nr.	Gegenstand der Nachweisung	Haushalte insgesamt	Davon nach dem Alter der Haupteinkommenspersonen von ... bis unter ... Jahren							80 und mehr
			18 – 25	25 – 35	35 – 45	45 – 55	55 – 65	65 – 70	70 – 80	
<b>je Haushalt und Monat in EUR</b>										
<b>43</b>	<b>Ausgabefähige Einkommen und Einnahmen.....</b>	<b>3 709</b>	<b>2 395</b>	<b>3 699</b>	<b>4 772</b>	<b>4 368</b>	<b>4 132</b>	<b>3 397</b>	<b>3 290</b>	<b>3 087</b>
44	Einnahmen aus Vermögensumwandlung/Krediten...	1 310	376	891	1 838	997	1 353	1 675	1 481	1 256
45	Einnahmen aus der Auflösung von Sachvermögen	64	/	/	/	(68)	(56)	(44)	(112)	/
46	Einnahmen aus der Auflösung von Geldvermögen	1 052	240	480	1 014	753	1 137	1 543	1 303	1 179
47	Einnahmen aus Kreditaufnahme.....	194	/	(392)	(818)	176	160	(87)	(66)	/
48	Aufnahme von Hypotheken, Grundschulden.....	152	/	(326)	/	(110)	(111)	/	(45)	-
49	Aufnahme von Konsumentenkrediten.....	41	/	(66)	(69)	(66)	49	(30)	(20)	/
<b>50</b>	<b>Gesamteinnahmen.....</b>	<b>6 108</b>	<b>3 423</b>	<b>6 264</b>	<b>8 888</b>	<b>7 258</b>	<b>6 891</b>	<b>5 588</b>	<b>5 169</b>	<b>4 693</b>
<b>51</b>	<b>Private Konsumausgaben.....</b>	<b>2 869</b>	<b>1 996</b>	<b>2 642</b>	<b>3 205</b>	<b>3 090</b>	<b>3 092</b>	<b>2 894</b>	<b>2 818</b>	<b>2 527</b>
52	Nahrungsmittel, Getränke und Tabakwaren.....	388	268	318	391	431	431	408	386	354
53	Bekleidung und Schuhe.....	128	121	154	168	154	145	118	101	79
54	Wohnen, Energie und Wohnungsinstandhaltung...	950	598	778	955	971	1 023	1 008	995	928
55	Innenausstattungen, Haushaltsgeräte und -gegenstände.....	155	80	158	175	185	186	159	128	137
56	Gesundheitspflege.....	155	29	63	109	106	133	166	228	259
57	Verkehr.....	412	397	474	618	495	458	365	330	211
58	Post- und Telekommunikation.....	67	88	91	89	76	67	60	53	46
59	Freizeit, Unterhaltung und Kultur.....	323	194	283	351	349	351	338	326	266
60	Bildungswesen.....	10	(52)	30	14	7	7	4	2	(2)
61	Beherbergungs- und Gaststättendienstleistungen andere Waren und Dienstleistungen.....	169	97	187	212	190	174	160	159	126
62		113	72	106	124	127	117	109	108	118
<b>63</b>	<b>Andere Ausgaben.....</b>	<b>2 076</b>	<b>659</b>	<b>1 685</b>	<b>3 213</b>	<b>2 253</b>	<b>2 381</b>	<b>2 159</b>	<b>1 914</b>	<b>1 764</b>
64	sonstige Steuern.....	18	(6)	22	18	19	18	19	17	12
65	dar. Kraftfahrzeugsteuer.....	15	(6)	12	17	17	17	15	15	12
66	freiwillige Beiträge zur gesetzlichen Rentenversicherung (auch VBL).....	13	(6)	18	23	29	24	(2)	(1)	/
67	Versicherungsbeiträge..... darunter:	147	85	154	204	192	168	131	120	109
68	Beiträge für zusätzliche Kranken- und Pflegeversicherung.....	25	(6)	12	18	20	26	37	32	27
69	Beiträge für Kfz-Versicherungen.....	44	37	44	49	48	46	43	40	40
70	sonstige Übertragungen und Ausgaben.....	190	37	65	161	203	201	175	246	254
71	dar. Geldspenden.....	12	/	5	10	9	12	12	17	20
72	Tilgung und Verzinsung von Krediten <sup>2)</sup> ..... darunter:	259	(60)	225	591	459	388	207	116	42
73	Zinsen für Baudarlehen u. Ä. ....	74	/	63	176	138	109	54	32	(12)
74	Zinsen für Konsumentenkredite <sup>2)</sup> .....	9	(6)	13	17	15	11	5	5	(2)
75	Ausgaben für die Bildung von Sachvermögen.....	245	/	287	843	268	258	139	141	(115)
76	Ausgaben für die Bildung von Geldvermögen.....	1 205	367	914	1 373	1 083	1 324	1 485	1 274	1 232
<b>77</b>	<b>Gesamtausgaben.....</b>	<b>6 035</b>	<b>3 307</b>	<b>6 001</b>	<b>8 696</b>	<b>7 236</b>	<b>6 880</b>	<b>5 569</b>	<b>5 129</b>	<b>4 640</b>
78	Statistische Differenz.....	74	116	263	192	23	11	20	39	52
Nachrichtlich:										
79	Übrige Ausgaben <sup>3)</sup> .....	524	261	598	791	618	542	407	460	441
80	Ersparnis.....	316	138	459	775	661	497	97	13	119

1) Ohne Beiträge für zusätzliche Kranken- und Pflegeversicherung. – 2) Einschließlich Überziehungszinsen. – 3) Sonstige Steuern, freiwillige Beiträge zur gesetzlichen Rentenversicherung, Versicherungsbeiträge, sonstige Übertragungen und Ausgaben, Zinsen für Kredite sowie statistische Differenz.

Hinweis: Einigen Einnahmepositionen (z. B. Beihilfen im öffentlichen Dienst sowie Erstattungen und Leistungen privater Krankenversicherungen) stehen entsprechende Ausgabepositionen (z. B. für Arzt- und Medikamentenrechnungen) gegenüber.

Einkommens- und Verbrauchsstichprobe

**8 Einkommen und Einnahmen sowie Ausgaben privater Haushalte 2013**  
**nach Alter der Haupteinkommensbezieher und -bezieherinnen und Haushaltstyp**

8.10 Paare mit ledigem Kind/ledigen Kindern unter 18 Jahren

Lfd. Nr.	Gegenstand der Nachweisung	Haushalte insgesamt	Davon nach dem Alter der Haupteinkommenspersonen von ... bis unter ... Jahren							80 und mehr
			18 – 25	25 – 35	35 – 45	45 – 55	55 – 65	65 – 70	70 – 80	
1	Erfasste Haushalte (Anzahl).....	8 595	(41)	1 629	4 025	2 624	249	/	/	/
2	Hochgerechnete Haushalte (1 000).....	5 663	(58)	1 139	2 913	1 387	142	/	/	/
<b>je Haushalt und Monat in EUR</b>										
3	Bruttoeinkommen aus unselbstständiger Arbeit.....	4 230	(1 289)	3 341	4 469	4 694	3 759	/	/	/
4	dar.: der Haupteinkommensbezieher/-innen.....	3 206	(1 004)	2 631	3 418	3 443	2 564	/	/	-
5	der Ehe- bzw. Lebenspartner/-innen.....	1 015	/	709	1 045	1 230	1 173	/	/	/
6	Bruttoeinkommen aus selbstständiger Arbeit.....	511	/	178	483	824	(938)	/	/	-
7	Einnahmen aus Vermögen.....	583	/	295	621	747	740	/	/	-
8	dar.: aus Vermietung und Verpachtung.....	70	-	(14)	75	103	(99)	/	/	-
9	unterstellte Mietzahlungen für ETW u. Ä. ....	487	/	269	521	602	617	/	/	-
10	Einkommen aus öffentlichen Transferzahlungen.....	665	(935)	771	640	599	602	/	/	/
darunter:										
11	(Brutto) Renten der gesetzlichen Rentenversicherung.....	20	/	/	(13)	(25)	(105)	/	/	/
12	(Brutto) Pensionen.....	(9)	-	/	/	/	/	/	/	-
13	(Brutto) Renten der Zusatzversorgung des öffentlichen Dienstes.....	(1)	-	-	/	/	/	/	/	-
14	Renten der gesetzlichen Unfallversicherung.....	(3)	-	/	/	(5)	/	-	-	-
15	Arbeitslosengeld I.....	24	/	(42)	20	(16)	/	-	-	-
16	Arbeitslosengeld II (Hartz IV), Sozialgeld.....	41	/	(62)	(29)	(36)	/	/	-	-
17	Kurzarbeitergeld und laufende Übertragungen der Arbeitsförderung.....	(4)	/	/	(4)	/	/	-	-	-
18	Kindergeld, Kinderzuschlag.....	333	(235)	283	354	344	264	/	/	/
19	Mutterschaftsgeld.....	9	/	(22)	(7)	/	-	-	-	-
20	Wohngeld.....	5	/	(10)	(5)	(4)	/	-	-	-
21	Sozialhilfe.....	(1)	-	/	/	/	/	-	-	-
22	Elterngeld, Landeserziehungsgeld, Betreuungsgeld.....	87	/	200	82	(14)	/	-	-	-
23	BAföG.....	8	/	(32)	/	/	-	-	-	-
24	Beihilfen im öffentlichen Dienst.....	16	.	.	.	.	.	.	.	.
25	Pflegegeld.....	5	-	/	(5)	(7)	/	/	-	-
26	Grundsicherung im Alter und bei Erwerbsminderung.....	/	-	/	/	-	-	-	-	-
27	Einkommen aus nichtöffentlichen Transferzahlungen.....	173	/	187	166	176	177	/	/	/
darunter:										
28	(Brutto) Werks- und Betriebsrenten.....	(1)	-	/	/	/	/	/	/	/
29	Leistungen aus privaten Versicherungen.....	36	/	23	40	37	(29)	/	/	-
30	dar. Erstattungen und Leistungen privater Krankenversicherungen.....	24	.	.	.	.	.	.	.	.
31	Unterstützung von privaten Haushalten.....	125	/	152	115	129	(108)	/	/	-
32	Einnahmen aus Untervermietung.....	(1)	/	/	/	/	/	-	-	-
<b>33</b>	<b>Haushaltsbruttoeinkommen.....</b>	<b>6 163</b>	<b>(2 377)</b>	<b>4 773</b>	<b>6 381</b>	<b>7 040</b>	<b>6 217</b>	<b>/</b>	<b>/</b>	<b>/</b>
abzüglich:										
34	Einkommen-/Lohn-, Kirchensteuer und Solidaritätszuschlag.....	782	/	458	822	1 000	795	/	/	-
35	Pflichtbeiträge zur Sozialversicherung.....	821	(242)	646	851	931	835	/	/	/
darunter:										
36	Beiträge zur privaten Krankenversicherung <sup>1)</sup> .....	85	/	40	91	110	(102)	/	/	-
37	Beiträge freiwillig gesetzlich Versicherter zur Krankenversicherung.....	98	-	54	99	135	(145)	/	-	-
zuzüglich:										
38	Arbeitgeberzuschüsse zur Krankenversicherung und Pflegeversicherung bei freiwilliger oder privater Krankenversicherung.....	57	-	30	60	76	(57)	-	-	-
39	Zuschüsse der Rentenversicherungsträger zur freiwilligen oder privaten Krankenversicherung.....	/	-	/	/	/	/	/	/	-
<b>40</b>	<b>Haushaltsnettoeinkommen.....</b>	<b>4 618</b>	<b>(2 038)</b>	<b>3 698</b>	<b>4 767</b>	<b>5 186</b>	<b>4 644</b>	<b>/</b>	<b>/</b>	<b>/</b>
zuzüglich:										
41	Einnahmen aus dem Verkauf von Waren.....	42	/	47	41	41	(73)	/	/	-
42	Sonstige Einnahmen.....	32	/	26	35	34	28	/	/	-

Die Fußnoten folgen auf der zweiten Seite dieser Tabelle.

## Einkommens- und Verbrauchsstichprobe

8 Einkommen und Einnahmen sowie Ausgaben privater Haushalte 2013  
nach Alter der Haupteinkommensbezieher und -bezieherinnen und Haushaltstyp

## 8.10 Paare mit ledigem Kind/ledigen Kindern unter 18 Jahren

Lfd. Nr.	Gegenstand der Nachweisung	Haushalte insgesamt	Davon nach dem Alter der Haupteinkommenspersonen von ... bis unter ... Jahren							80 und mehr
			18 – 25	25 – 35	35 – 45	45 – 55	55 – 65	65 – 70	70 – 80	
<b>je Haushalt und Monat in EUR</b>										
43	<b>Ausgabefähige Einkommen und Einnahmen.....</b>	<b>4 692</b>	<b>(2 061)</b>	<b>3 771</b>	<b>4 842</b>	<b>5 261</b>	<b>4 745</b>	/	/	/
44	Einnahmen aus Vermögensumwandlung/Krediten...	1 315	/	1 492	1 244	1 330	1 369	/	/	-
45	Einnahmen aus der Auflösung von Sachvermögen	(26)	-	/	(14)	/	/	-	-	-
46	Einnahmen aus der Auflösung von Geldvermögen.	784	/	545	718	1 104	954	/	/	-
47	Einnahmen aus Kreditaufnahme.....	505	/	(927)	512	173	/	/	-	-
48	Aufnahme von Hypotheken, Grundschulden.....	426	-	(853)	(419)	(111)	/	/	-	-
49	Aufnahme von Konsumentenkrediten.....	79	/	(74)	93	(61)	/	-	-	-
50	<b>Gesamteinnahmen.....</b>	<b>7 609</b>	<b>(2 551)</b>	<b>6 368</b>	<b>7 760</b>	<b>8 521</b>	<b>7 745</b>	/	/	/
51	<b>Private Konsumausgaben.....</b>	<b>3 426</b>	<b>(1 771)</b>	<b>2 806</b>	<b>3 500</b>	<b>3 831</b>	<b>3 679</b>	/	/	/
52	Nahrungsmittel, Getränke und Tabakwaren.....	500	(352)	413	506	561	535	/	/	/
53	Bekleidung und Schuhe.....	201	(86)	153	209	227	208	/	/	/
54	Wohnen, Energie und Wohnungsinstandhaltung...	1 082	(622)	917	1 106	1 177	1 195	/	/	/
55	Innenausstattungen, Haushaltsgeräte und -gegenstände.....	189	(92)	154	204	190	191	/	/	/
56	Gesundheitspflege.....	101	(28)	64	106	119	143	/	/	/
57	Verkehr.....	521	(261)	463	510	601	566	/	/	/
58	Post- und Telekommunikation.....	90	(80)	89	88	92	109	/	/	/
59	Freizeit, Unterhaltung und Kultur.....	361	(99)	234	373	452	357	/	/	/
60	Bildungswesen.....	67	/	70	72	59	(38)	/	/	/
61	Beherbergungs- und Gaststättendienstleistungen	173	(41)	120	177	212	185	/	/	/
62	andere Waren und Dienstleistungen.....	143	(81)	130	149	141	152	/	/	/
63	<b>Andere Ausgaben.....</b>	<b>2 543</b>	<b>(400)</b>	<b>2 414</b>	<b>2 541</b>	<b>2 737</b>	<b>2 422</b>	/	/	/
64	sonstige Steuern.....	18	/	14	19	20	(21)	/	/	/
65	dar. Kraftfahrzeugsteuer.....	17	/	13	17	19	(21)	/	/	/
66	freiwillige Beiträge zur gesetzlichen Rentenversicherung (auch VBL).....	20	/	9	22	26	(46)	/	-	-
67	Versicherungsbeiträge..... darunter:	198	(62)	158	205	220	215	/	/	/
68	Beiträge für zusätzliche Kranken- und Pflegeversicherung.....	20	/	14	21	24	25	/	/	-
69	Beiträge für Kfz-Versicherungen.....	47	/	46	47	48	49	/	/	/
70	sonstige Übertragungen und Ausgaben.....	110	/	76	106	142	169	/	/	-
71	dar. Geldspenden.....	10	/	8	10	14	(9)	/	/	-
72	Tilgung und Verzinsung von Krediten <sup>2)</sup> ..... darunter:	589	/	389	662	624	626	/	/	/
73	Zinsen für Baudarlehen u. Ä. ....	214	-	142	244	228	152	/	/	-
74	Zinsen für Konsumentenkredite <sup>2)</sup> .....	17	/	17	16	16	26	/	/	/
75	Ausgaben für die Bildung von Sachvermögen.....	577	-	893	583	360	(344)	/	-	-
76	Ausgaben für die Bildung von Geldvermögen.....	1 031	(230)	875	945	1 345	1 001	/	/	/
77	<b>Gesamtausgaben.....</b>	<b>7 571</b>	<b>(2 511)</b>	<b>6 325</b>	<b>7 715</b>	<b>8 498</b>	<b>7 731</b>	/	/	/
78	Statistische Differenz.....	38	(41)	43	45	23	13	/	/	/
Nachrichtlich:										
79	Übrige Ausgaben <sup>3)</sup> .....	615	(174)	459	657	675	642	/	/	/
80	Ersparnis.....	652	(115)	507	686	756	424	/	/	/

1) Ohne Beiträge für zusätzliche Kranken- und Pflegeversicherung. – 2) Einschließlich Überziehungszinsen. – 3) Sonstige Steuern, freiwillige Beiträge zur gesetzlichen Rentenversicherung, Versicherungsbeiträge, sonstige Übertragungen und Ausgaben, Zinsen für Kredite sowie statistische Differenz.

Hinweis: Einigen Einnahmepositionen (z. B. Beihilfen im öffentlichen Dienst sowie Erstattungen und Leistungen privater Krankenversicherungen) stehen entsprechende Ausgabepositionen (z. B. für Arzt- und Medikamentenrechnungen) gegenüber.

Einkommens- und Verbrauchsstichprobe

**8 Einkommen und Einnahmen sowie Ausgaben privater Haushalte 2013**  
**nach Alter der Haupteinkommensbezieher und -bezieherinnen und Haushaltstyp**

8.11 Paare mit 1 ledigen Kind unter 18 Jahren

Lfd. Nr.	Gegenstand der Nachweisung	Haushalte insgesamt	Davon nach dem Alter der Haupteinkommenspersonen von ... bis unter ... Jahren							80 und mehr
			18 – 25	25 – 35	35 – 45	45 – 55	55 – 65	65 – 70	70 – 80	
1	Erfasste Haushalte (Anzahl).....	3 569	(32)	961	1 332	1 048	177	/	/	/
2	Hochgerechnete Haushalte (1 000).....	2 378	(45)	673	982	559	102	/	/	/
<b>je Haushalt und Monat in EUR</b>										
3	Bruttoeinkommen aus unselbstständiger Arbeit.....	4 034	(1 365)	3 401	4 472	4 407	3 766	/	/	/
4	dar.: der Haupteinkommensbezieher/-innen.....	2 955	/	2 594	3 285	3 116	2 619	/	/	-
5	der Ehe- bzw. Lebenspartner/-innen.....	1 073	/	806	1 185	1 272	1 129	/	/	/
6	Bruttoeinkommen aus selbstständiger Arbeit.....	356	/	176	370	523	(643)	/	/	-
7	Einnahmen aus Vermögen.....	449	/	246	484	619	681	/	/	-
8	dar.: aus Vermietung und Verpachtung.....	47	-	(13)	54	73	(87)	/	/	-
9	unterstellte Mietzahlungen für ETW u. Ä. ....	375	/	220	405	502	565	/	/	-
10	Einkommen aus öffentlichen Transferzahlungen.....	565	(913)	675	512	444	579	/	/	/
darunter:										
11	(Brutto) Renten der gesetzlichen Rentenversicherung.....	30	/	/	(16)	(39)	/	/	/	/
12	(Brutto) Pensionen.....	/	-	-	/	/	/	/	/	-
13	(Brutto) Renten der Zusatzversorgung des öffentlichen Dienstes.....	/	-	-	/	/	/	/	/	-
14	Renten der gesetzlichen Unfallversicherung.....	/	-	/	/	/	/	-	-	-
15	Arbeitslosengeld I.....	30	/	(45)	(26)	(21)	/	-	-	-
16	Arbeitslosengeld II (Hartz IV), Sozialgeld.....	50	/	(52)	(33)	(54)	/	-	-	-
17	Kurzarbeitergeld und laufende Übertragungen der Arbeitsförderung.....	/	/	/	/	/	/	-	-	-
18	Kindergeld, Kinderzuschlag.....	190	(191)	188	189	191	201	/	/	/
19	Mutterschaftsgeld.....	11	/	(20)	(10)	/	-	-	-	-
20	Wohngeld.....	(2)	/	(5)	/	/	-	-	-	-
21	Sozialhilfe.....	/	-	/	/	/	/	-	-	-
22	Elterngeld, Landeserziehungsgeld, Betreuungsgeld.....	108	/	214	105	/	/	-	-	-
23	BAföG.....	(13)	/	(40)	/	/	-	-	-	-
24	Beihilfen im öffentlichen Dienst.....	12	.	.	.	.	.	.	.	.
25	Pflegegeld.....	(3)	-	/	/	/	/	/	-	-
26	Grundsicherung im Alter und bei Erwerbsminderung.....	/	-	-	/	-	-	-	-	-
27	Einkommen aus nichtöffentlichen Transferzahlungen.....	167	/	191	164	140	175	/	/	/
darunter:										
28	(Brutto) Werks- und Betriebsrenten.....	/	-	/	/	/	/	/	/	/
29	Leistungen aus privaten Versicherungen.....	32	/	23	41	25	(30)	/	/	-
30	dar. Erstattungen und Leistungen privater Krankenversicherungen.....	21	.	.	.	.	.	.	.	.
31	Unterstützung von privaten Haushalten.....	121	/	154	112	106	(91)	/	/	-
32	Einnahmen aus Untervermietung.....	/	/	/	/	/	/	-	-	-
<b>33</b>	<b>Haushaltsbruttoeinkommen.....</b>	<b>5 571</b>	<b>(2 425)</b>	<b>4 690</b>	<b>6 004</b>	<b>6 134</b>	<b>5 844</b>	<b>/</b>	<b>/</b>	<b>/</b>
abzüglich:										
34	Einkommen-/Lohn-, Kirchensteuer und Solidaritätszuschlag.....	696	/	484	790	837	787	/	/	-
35	Pflichtbeiträge zur Sozialversicherung.....	779	/	658	845	863	801	/	/	/
darunter:										
36	Beiträge zur privaten Krankenversicherung <sup>1)</sup> .....	72	/	41	84	92	(85)	/	/	-
37	Beiträge freiwillig gesetzlich Versicherter zur Krankenversicherung.....	75	-	49	77	103	(126)	/	-	-
zuzüglich:										
38	Arbeitgeberzuschüsse zur Krankenversicherung und Pflegeversicherung bei freiwilliger oder privater Krankenversicherung.....	47	-	(29)	52	63	(53)	-	-	-
39	Zuschüsse der Rentenversicherungsträger zur freiwilligen oder privaten Krankenversicherung.....	/	-	/	/	/	/	/	/	-
<b>40</b>	<b>Haushaltsnettoeinkommen.....</b>	<b>4 142</b>	<b>(2 068)</b>	<b>3 576</b>	<b>4 421</b>	<b>4 497</b>	<b>4 309</b>	<b>/</b>	<b>/</b>	<b>/</b>
zuzüglich:										
41	Einnahmen aus dem Verkauf von Waren.....	44	/	42	41	47	(92)	/	/	-
42	Sonstige Einnahmen.....	29	/	27	30	30	28	/	/	-

Die Fußnoten folgen auf der zweiten Seite dieser Tabelle.

Einkommens- und Verbrauchsstichprobe

**8 Einkommen und Einnahmen sowie Ausgaben privater Haushalte 2013**  
**nach Alter der Haupteinkommensbezieher und -bezieherinnen und Haushaltstyp**

8.11 Paare mit 1 ledigen Kind unter 18 Jahren

Lfd. Nr.	Gegenstand der Nachweisung	Haushalte insgesamt	Davon nach dem Alter der Haupteinkommenspersonen von ... bis unter ... Jahren							80 und mehr
			18 – 25	25 – 35	35 – 45	45 – 55	55 – 65	65 – 70	70 – 80	
<b>je Haushalt und Monat in EUR</b>										
<b>43</b>	<b>Ausgabefähige Einkommen und Einnahmen.....</b>	<b>4 216</b>	<b>(2 093)</b>	<b>3 646</b>	<b>4 493</b>	<b>4 574</b>	<b>4 428</b>	/	/	/
44	Einnahmen aus Vermögensumwandlung/Krediten...	1 301	/	1 499	1 227	1 309	(818)	/	/	-
45	Einnahmen aus der Auflösung von Sachvermögen	(51)	-	/	/	/	/	-	-	-
46	Einnahmen aus der Auflösung von Geldvermögen	772	/	611	762	1 017	(618)	/	/	-
47	Einnahmen aus Kreditaufnahme.....	478	/	(855)	(434)	(186)	/	/	-	-
48	Aufnahme von Hypotheken, Grundschulden.....	(420)	-	/	/	/	/	/	-	-
49	Aufnahme von Konsumentenkrediten.....	58	/	(50)	(77)	(45)	/	-	-	-
<b>50</b>	<b>Gesamteinnahmen.....</b>	<b>6 992</b>	<b>(2 611)</b>	<b>6 287</b>	<b>7 355</b>	<b>7 584</b>	<b>6 834</b>	/	/	/
<b>51</b>	<b>Private Konsumausgaben.....</b>	<b>3 065</b>	<b>(1 834)</b>	<b>2 684</b>	<b>3 199</b>	<b>3 300</b>	<b>3 541</b>	/	/	/
52	Nahrungsmittel, Getränke und Tabakwaren.....	441	(356)	382	439	509	500	/	/	/
53	Bekleidung und Schuhe.....	171	(92)	148	180	187	187	/	/	/
54	Wohnen, Energie und Wohnungsinstandhaltung...	974	(621)	868	999	1 051	1 155	/	/	/
55	Innenausstattungen, Haushaltsgeräte und -gegenstände.....	173	(98)	150	201	150	205	/	/	/
56	Gesundheitspflege.....	92	(32)	59	106	100	146	/	/	/
57	Verkehr.....	482	(291)	452	496	500	565	/	/	/
58	Post- und Telekommunikation.....	90	(84)	91	89	89	104	/	/	/
59	Freizeit, Unterhaltung und Kultur.....	302	(104)	221	333	356	331	/	/	/
60	Bildungswesen.....	47	/	55	50	36	(36)	/	/	/
61	Beherbergungs- und Gaststättendienstleistungen	156	(42)	125	159	194	172	/	/	/
62	andere Waren und Dienstleistungen.....	137	(90)	134	147	127	140	/	/	/
<b>63</b>	<b>Andere Ausgaben.....</b>	<b>2 410</b>	<b>(386)</b>	<b>2 445</b>	<b>2 462</b>	<b>2 513</b>	<b>1 799</b>	/	/	/
64	sonstige Steuern.....	17	/	13	18	19	(22)	/	/	/
65	dar. Kraftfahrzeugsteuer.....	16	/	13	16	18	(21)	/	/	/
66	freiwillige Beiträge zur gesetzlichen Rentenversicherung (auch VBL).....	18	/	10	24	19	(28)	/	-	-
67	Versicherungsbeiträge.....	182	/	161	198	195	168	/	/	/
68	darunter: Beiträge für zusätzliche Kranken- und Pflegeversicherung.....	17	/	13	20	19	(24)	/	/	-
69	Beiträge für Kfz-Versicherungen.....	46	/	45	46	46	(50)	/	/	/
70	sonstige Übertragungen und Ausgaben.....	110	/	76	108	150	164	/	/	-
71	dar. Geldspenden.....	7	/	5	6	11	(10)	/	/	-
72	Tilgung und Verzinsung von Krediten <sup>2)</sup> .....	480	/	344	572	529	435	/	/	/
73	darunter: Zinsen für Baudarlehen u. Ä. ....	175	-	116	215	193	(141)	/	/	-
74	Zinsen für Konsumentenkredite <sup>2)</sup> .....	17	/	16	18	17	(23)	/	/	/
75	Ausgaben für die Bildung von Sachvermögen.....	570	-	(808)	540	474	/	-	-	-
76	Ausgaben für die Bildung von Geldvermögen.....	1 033	/	1 033	1 002	1 126	825	/	/	/
<b>77</b>	<b>Gesamtausgaben.....</b>	<b>6 950</b>	<b>(2 577)</b>	<b>6 270</b>	<b>7 295</b>	<b>7 513</b>	<b>6 928</b>	/	/	/
78	Statistische Differenz.....	42	(34)	17	59	71	- 95	/	/	/
Nachrichtlich:										
79	Übrige Ausgaben <sup>3)</sup> .....	561	(149)	409	641	663	451	/	/	/
80	Ersparnis.....	590	(110)	553	654	611	435	/	/	/

1) Ohne Beiträge für zusätzliche Kranken- und Pflegeversicherung. – 2) Einschließlich Überziehungszinsen. – 3) Sonstige Steuern, freiwillige Beiträge zur gesetzlichen Rentenversicherung, Versicherungsbeiträge, sonstige Übertragungen und Ausgaben, Zinsen für Kredite sowie statistische Differenz.

Hinweis: Einigen Einnahmepositionen (z. B. Beihilfen im öffentlichen Dienst sowie Erstattungen und Leistungen privater Krankenversicherungen) stehen entsprechende Ausgabepositionen (z. B. für Arzt- und Medikamentenrechnungen) gegenüber.

Einkommens- und Verbrauchsstichprobe

**8 Einkommen und Einnahmen sowie Ausgaben privater Haushalte 2013**  
**nach Alter der Haupteinkommensbezieher und -bezieherinnen und Haushaltstyp**

8.12 Paare mit 2 ledigen Kindern unter 18 Jahren

Lfd. Nr.	Gegenstand der Nachweisung	Haushalte insgesamt	Davon nach dem Alter der Haupteinkommenspersonen von ... bis unter ... Jahren							
			18 – 25	25 – 35	35 – 45	45 – 55	55 – 65	65 – 70	70 – 80	80 und mehr
1	Erfasste Haushalte (Anzahl).....	3 870	/	546	2 042	1 206	(62)	/	/	-
2	Hochgerechnete Haushalte (1 000).....	2 474	/	374	1 443	606	(35)	/	/	-
<b>je Haushalt und Monat in EUR</b>										
3	Bruttoeinkommen aus unselbstständiger Arbeit.....	4 455	/	3 389	4 565	4 980	(3 753)	/	-	-
4	dar.: der Haupteinkommensbezieher/-innen.....	3 389	/	2 760	3 484	3 676	(2 329)	/	-	-
5	der Ehe- bzw. Lebenspartner/-innen.....	1 055	/	627	1 073	1 279	(1 387)	/	-	-
6	Bruttoeinkommen aus selbstständiger Arbeit.....	548	/	(133)	495	872	/	-	/	-
7	Einnahmen aus Vermögen.....	645	/	363	660	778	(885)	/	/	-
8	dar.: aus Vermietung und Verpachtung.....	75	-	(16)	74	109	/	/	/	-
9	unterstellte Mietzahlungen für ETW u. Ä. ....	545	/	336	563	629	(732)	/	/	-
10	Einkommen aus öffentlichen Transferzahlungen.....	654	/	832	624	599	(664)	/	/	-
darunter:										
11	(Brutto) Renten der gesetzlichen Rentenversicherung.....	(14)	-	/	(12)	/	/	/	-	-
12	(Brutto) Pensionen.....	/	-	/	/	/	/	/	/	-
13	(Brutto) Renten der Zusatzversorgung des öffentlichen Dienstes.....	/	-	-	/	/	-	/	-	-
14	Renten der gesetzlichen Unfallversicherung.....	/	-	/	/	/	-	-	-	-
15	Arbeitslosengeld I.....	19	-	(44)	(14)	/	/	-	-	-
16	Arbeitslosengeld II (Hartz IV), Sozialgeld.....	(30)	/	(51)	(25)	/	/	/	-	-
17	Kurzarbeitergeld und laufende Übertragungen der Arbeitsförderung.....	(4)	-	/	/	/	-	-	-	-
18	Kindergeld, Kinderzuschlag.....	375	/	376	374	375	(403)	/	/	-
19	Mutterschaftsgeld.....	(8)	/	(29)	(5)	/	-	-	-	-
20	Wohngeld.....	5	-	(14)	(4)	/	/	-	-	-
21	Sozialhilfe.....	/	-	-	/	/	/	-	-	-
22	Elterngeld, Landeserziehungsgeld, Betreuungsgeld.....	70	/	171	67	(19)	-	-	-	-
23	BAföG.....	(5)	/	/	/	/	-	-	-	-
24	Beihilfen im öffentlichen Dienst.....	17	-	-	-	-	-	-	-	-
25	Pflegegeld.....	(4)	-	/	(4)	/	-	-	-	-
26	Grundsicherung im Alter und bei Erwerbsminderung.....	/	-	/	/	-	-	-	-	-
27	Einkommen aus nichtöffentlichen Transferzahlungen.....	168	/	162	162	184	(172)	/	/	-
darunter:										
28	(Brutto) Werks- und Betriebsrenten.....	/	-	/	/	/	-	-	-	-
29	Leistungen aus privaten Versicherungen.....	39	/	(21)	42	43	/	/	/	-
30	dar. Erstattungen und Leistungen privater Krankenversicherungen.....	26	-	-	-	-	-	-	-	-
31	Unterstützung von privaten Haushalten.....	118	/	132	108	132	/	/	-	-
32	Einnahmen aus Untervermietung.....	/	-	/	/	/	-	-	-	-
<b>33</b>	<b>Haushaltsbruttoeinkommen.....</b>	<b>6 472</b>	<b>/</b>	<b>4 880</b>	<b>6 509</b>	<b>7 414</b>	<b>(7 267)</b>	<b>/</b>	<b>/</b>	<b>-</b>
abzüglich:										
34	Einkommen-/Lohn-, Kirchensteuer und Solidaritätszuschlag.....	831	/	441	833	1 085	(849)	/	/	-
35	Pflichtbeiträge zur Sozialversicherung.....	861	/	645	870	983	(949)	/	/	-
darunter:										
36	Beiträge zur privaten Krankenversicherung <sup>1)</sup> .....	90	/	(31)	94	117	/	/	/	-
37	Beiträge freiwillig gesetzlich Versicherter zur Krankenversicherung.....	109	-	(60)	105	143	/	-	-	-
zuzüglich:										
38	Arbeitgeberzuschüsse zur Krankenversicherung und Pflegeversicherung bei freiwilliger oder privater Krankenversicherung.....	63	-	(33)	63	83	/	-	-	-
39	Zuschüsse der Rentenversicherungsträger zur freiwilligen oder privaten Krankenversicherung.....	/	-	-	/	/	-	-	-	-
<b>40</b>	<b>Haushaltsnettoeinkommen.....</b>	<b>4 842</b>	<b>/</b>	<b>3 827</b>	<b>4 869</b>	<b>5 428</b>	<b>(5 542)</b>	<b>/</b>	<b>/</b>	<b>-</b>
zuzüglich:										
41	Einnahmen aus dem Verkauf von Waren.....	41	/	44	42	41	/	/	-	-
42	Sonstige Einnahmen.....	35	/	25	39	34	(31)	/	/	-

Die Fußnoten folgen auf der zweiten Seite dieser Tabelle.



## Einkommens- und Verbrauchsstichprobe

8 Einkommen und Einnahmen sowie Ausgaben privater Haushalte 2013  
nach Alter der Haupteinkommensbezieher und -bezieherinnen und Haushaltstyp

## 8.12 Paare mit 2 ledigen Kindern unter 18 Jahren

Lfd. Nr.	Gegenstand der Nachweisung	Haushalte insgesamt	Davon nach dem Alter der Haupteinkommenspersonen von ... bis unter ... Jahren							80 und mehr
			18 – 25	25 – 35	35 – 45	45 – 55	55 – 65	65 – 70	70 – 80	
<b>je Haushalt und Monat in EUR</b>										
43	<b>Ausgabefähige Einkommen und Einnahmen.....</b>	<b>4 919</b>	/	<b>3 896</b>	<b>4 949</b>	<b>5 504</b>	<b>(5 591)</b>	/	/	-
44	Einnahmen aus Vermögensumwandlung/Krediten...	1 230	/	1 410	1 188	1 119	(3 001)	/	/	-
45	Einnahmen aus der Auflösung von Sachvermögen	(5)	-	-	/	/	-	-	-	-
46	Einnahmen aus der Auflösung von Geldvermögen	746	/	461	688	981	(1 931)	/	/	-
47	Einnahmen aus Kreditaufnahme.....	479	-	(950)	493	(135)	/	-	-	-
48	Aufnahme von Hypotheken, Grundschulden.....	(397)	-	/	(398)	/	/	-	-	-
49	Aufnahme von Konsumentenkrediten.....	82	-	/	(95)	(73)	/	-	-	-
50	<b>Gesamteinnahmen.....</b>	<b>7 842</b>	/	<b>6 392</b>	<b>7 841</b>	<b>8 691</b>	<b>(10 391)</b>	/	/	-
51	<b>Private Konsumausgaben.....</b>	<b>3 559</b>	/	<b>2 879</b>	<b>3 551</b>	<b>4 014</b>	<b>(4 010)</b>	/	/	-
52	Nahrungsmittel, Getränke und Tabakwaren.....	524	/	450	522	573	(602)	/	/	-
53	Bekleidung und Schuhe.....	212	/	159	214	240	(258)	/	/	-
54	Wohnen, Energie und Wohnungsinstandhaltung...	1 129	/	957	1 137	1 218	(1 292)	/	/	-
55	Innenausstattungen, Haushaltsgeräte und -gegenstände.....	190	/	153	202	190	(157)	/	/	-
56	Gesundheitspflege.....	102	/	63	101	126	(131)	/	/	-
57	Verkehr.....	531	/	419	506	666	(578)	/	/	-
58	Post- und Telekommunikation.....	88	/	84	87	91	(128)	/	/	-
59	Freizeit, Unterhaltung und Kultur.....	384	/	259	373	488	(418)	/	/	-
60	Bildungswesen.....	76	/	92	79	62	(39)	/	/	-
61	Beherbergungs- und Gaststättendienstleistungen	180	/	119	182	215	(218)	/	/	-
62	andere Waren und Dienstleistungen.....	144	/	125	149	144	(188)	/	/	-
63	<b>Andere Ausgaben.....</b>	<b>2 535</b>	/	<b>2 331</b>	<b>2 532</b>	<b>2 590</b>	<b>(4 268)</b>	/	/	-
64	sonstige Steuern.....	18	/	16	18	19	/	/	/	-
65	dar. Kraftfahrzeugsteuer.....	17	/	15	17	17	/	/	/	-
66	freiwillige Beiträge zur gesetzlichen Rentenversicherung (auch VBL).....	22	-	8	21	29	/	-	-	-
67	Versicherungsbeiträge.....	210	/	157	210	236	(358)	/	/	-
68	darunter: Beiträge für zusätzliche Kranken- und Pflegeversicherung.....	22	/	15	21	27	(31)	/	-	-
69	Beiträge für Kfz-Versicherungen.....	47	/	47	46	49	(47)	/	/	-
70	sonstige Übertragungen und Ausgaben.....	104	/	72	99	127	(192)	/	/	-
71	dar. Geldspenden.....	9	/	8	8	12	/	/	-	-
72	Tilgung und Verzinsung von Krediten <sup>2)</sup> .....	663	/	450	717	650	(1 207)	/	/	-
73	darunter: Zinsen für Baudarlehen u. Ä. ....	239	-	181	255	243	(181)	/	/	-
74	Zinsen für Konsumentenkredite <sup>2)</sup> .....	16	/	15	16	15	(34)	/	-	-
75	Ausgaben für die Bildung von Sachvermögen.....	511	-	(971)	506	225	/	/	-	-
76	Ausgaben für die Bildung von Geldvermögen.....	1 007	/	656	960	1 304	(1 529)	/	/	-
77	<b>Gesamtausgaben.....</b>	<b>7 787</b>	/	<b>6 295</b>	<b>7 786</b>	<b>8 673</b>	<b>(10 076)</b>	/	/	-
78	Statistische Differenz.....	55	/	97	54	18	(315)	/	/	-
Nachrichtlich:										
79	Übrige Ausgaben <sup>3)</sup> .....	663	/	546	674	689	(1 192)	/	/	-
80	Ersparnis.....	697	/	471	724	801	(389)	/	/	-

1) Ohne Beiträge für zusätzliche Kranken- und Pflegeversicherung. – 2) Einschließlich Überziehungszinsen. – 3) Sonstige Steuern, freiwillige Beiträge zur gesetzlichen Rentenversicherung, Versicherungsbeiträge, sonstige Übertragungen und Ausgaben, Zinsen für Kredite sowie statistische Differenz.

Hinweis: Einigen Einnahmepositionen (z. B. Beihilfen im öffentlichen Dienst sowie Erstattungen und Leistungen privater Krankenversicherungen) stehen entsprechende Ausgabepositionen (z. B. für Arzt- und Medikamentenrechnungen) gegenüber.

Einkommens- und Verbrauchsstichprobe

**8 Einkommen und Einnahmen sowie Ausgaben privater Haushalte 2013**  
**nach Alter der Haupteinkommensbezieher und -bezieherinnen und Haushaltstyp**

8.13 Paare mit 3 ledigen Kindern unter 18 Jahren

Lfd. Nr.	Gegenstand der Nachweisung	Haushalte insgesamt	Davon nach dem Alter der Haupteinkommenspersonen von ... bis unter ... Jahren							80 und mehr
			18 – 25	25 – 35	35 – 45	45 – 55	55 – 65	65 – 70	70 – 80	
1	Erfasste Haushalte (Anzahl).....	939	/	108	538	282	/	/	/	-
2	Hochgerechnete Haushalte (1 000).....	662	/	82	404	168	/	/	/	-
<b>je Haushalt und Monat in EUR</b>										
3	Bruttoeinkommen aus unselbstständiger Arbeit.....	4 293	/	(2 839)	4 323	5 041	/	/	-	-
4	dar.: der Haupteinkommensbezieher/-innen.....	3 505	-	(2 470)	3 566	3 955	/	-	-	-
5	der Ehe- bzw. Lebenspartner/-innen.....	776	/	(368)	746	1 067	/	/	-	-
6	Bruttoeinkommen aus selbstständiger Arbeit.....	819	-	/	611	(1 524)	/	-	-	-
7	Einnahmen aus Vermögen.....	743	-	(394)	727	956	/	-	/	-
8	dar.: aus Vermietung und Verpachtung.....	90	-	/	(84)	(142)	/	-	/	-
9	unterstellte Mietzahlungen für ETW u. Ä. ....	623	-	(375)	609	781	/	-	/	-
10	Einkommen aus öffentlichen Transferzahlungen.....	894	/	1 105	866	846	/	/	/	-
darunter:										
11	(Brutto) Renten der gesetzlichen Rentenversicherung.....	/	-	/	/	/	-	/	/	-
12	(Brutto) Pensionen.....	/	-	-	-	/	-	-	-	-
13	(Brutto) Renten der Zusatzversorgung des öffentlichen Dienstes.....	-	-	-	-	-	-	-	-	-
14	Renten der gesetzlichen Unfallversicherung.....	/	-	-	/	-	-	-	-	-
15	Arbeitslosengeld I.....	/	-	/	/	/	-	-	-	-
16	Arbeitslosengeld II (Hartz IV), Sozialgeld.....	(48)	/	/	/	/	-	-	-	-
17	Kurzarbeitergeld und laufende Übertragungen der Arbeitsförderung.....	/	-	/	/	/	-	-	-	-
18	Kindergeld, Kinderzuschlag.....	571	/	574	574	564	/	/	/	-
19	Mutterschaftsgeld.....	/	-	/	/	-	-	-	-	-
20	Wohngeld.....	(10)	-	/	(9)	/	-	-	-	-
21	Sozialhilfe.....	/	-	/	/	/	-	-	-	-
22	Elterngeld, Landeserziehungsgeld, Betreuungsgeld.....	68	/	(181)	(70)	/	-	-	-	-
23	BAföG.....	/	-	/	-	/	-	-	-	-
24	Beihilfen im öffentlichen Dienst.....	(24)	-	-	-	-	-	-	-	-
25	Pflegegeld.....	/	-	/	/	/	-	-	-	-
26	Grundsicherung im Alter und bei Erwerbsminderung.....	-	-	-	-	-	-	-	-	-
27	Einkommen aus nichtöffentlichen Transferzahlungen.....	190	-	(116)	186	236	/	/	/	-
darunter:										
28	(Brutto) Werks- und Betriebsrenten.....	/	-	-	/	-	-	-	-	-
29	Leistungen aus privaten Versicherungen.....	41	-	/	(36)	(59)	/	-	-	-
30	dar. Erstattungen und Leistungen privater Krankenversicherungen.....	31	-	-	-	-	-	-	-	-
31	Unterstützung von privaten Haushalten.....	139	-	(74)	140	168	/	-	/	-
32	Einnahmen aus Untervermietung.....	/	-	-	/	/	/	-	-	-
<b>33</b>	<b>Haushaltsbruttoeinkommen.....</b>	<b>6 941</b>	<b>/</b>	<b>4 883</b>	<b>6 714</b>	<b>8 603</b>	<b>/</b>	<b>/</b>	<b>/</b>	<b>-</b>
abzüglich:										
34	Einkommen-/Lohn-, Kirchensteuer und Solidaritätszuschlag.....	930	-	(363)	900	1 310	/	/	-	-
35	Pflichtbeiträge zur Sozialversicherung.....	833	-	(594)	817	1 009	/	/	/	-
darunter:										
36	Beiträge zur privaten Krankenversicherung <sup>1)</sup> .....	101	-	/	90	(146)	/	-	-	-
37	Beiträge freiwillig gesetzlich Versicherter zur Krankenversicherung.....	136	-	/	126	(202)	/	-	-	-
zuzüglich:										
38	Arbeitgeberzuschüsse zur Krankenversicherung und Pflegeversicherung bei freiwilliger oder privater Krankenversicherung.....	69	-	/	69	(90)	/	-	-	-
39	Zuschüsse der Rentenversicherungsträger zur freiwilligen oder privaten Krankenversicherung.....	/	-	-	/	/	-	-	-	-
<b>40</b>	<b>Haushaltsnettoeinkommen.....</b>	<b>5 246</b>	<b>/</b>	<b>3 953</b>	<b>5 066</b>	<b>6 375</b>	<b>/</b>	<b>/</b>	<b>/</b>	<b>-</b>
zuzüglich:										
41	Einnahmen aus dem Verkauf von Waren.....	42	-	/	40	(18)	/	-	-	-
42	Sonstige Einnahmen.....	35	-	(18)	34	47	/	/	-	-

Die Fußnoten folgen auf der zweiten Seite dieser Tabelle.

## Einkommens- und Verbrauchsstichprobe

8 Einkommen und Einnahmen sowie Ausgaben privater Haushalte 2013  
nach Alter der Haupteinkommensbezieher und -bezieherinnen und Haushaltstyp

## 8.13 Paare mit 3 ledigen Kindern unter 18 Jahren

Lfd. Nr.	Gegenstand der Nachweisung	Haushalte insgesamt	Davon nach dem Alter der Haupteinkommenspersonen von ... bis unter ... Jahren							80 und mehr
			18 – 25	25 – 35	35 – 45	45 – 55	55 – 65	65 – 70	70 – 80	
<b>je Haushalt und Monat in EUR</b>										
43	<b>Ausgabefähige Einkommen und Einnahmen.....</b>	<b>5 323</b>	/	<b>4 069</b>	<b>5 140</b>	<b>6 440</b>	/	/	/	-
44	Einnahmen aus Vermögensumwandlung/Krediten...	1 426	-	(823)	1 565	1 422	/	-	/	-
45	Einnahmen aus der Auflösung von Sachvermögen	/	-	/	/	/	-	-	-	-
46	Einnahmen aus der Auflösung von Geldvermögen	792	-	(419)	730	1 132	/	-	/	-
47	Einnahmen aus Kreditaufnahme.....	(616)	-	/	(835)	/	/	-	-	-
48	Aufnahme von Hypotheken, Grundschulden.....	/	-	/	/	/	-	-	-	-
49	Aufnahme von Konsumentenkrediten.....	(147)	-	/	(136)	/	/	-	-	-
50	<b>Gesamteinnahmen.....</b>	<b>8 512</b>	/	<b>5 849</b>	<b>8 422</b>	<b>10 181</b>	/	/	/	-
51	<b>Private Konsumausgaben.....</b>	<b>4 052</b>	/	<b>3 393</b>	<b>3 925</b>	<b>4 711</b>	/	/	/	-
52	Nahrungsmittel, Getränke und Tabakwaren.....	591	/	485	585	652	/	/	/	-
53	Bekleidung und Schuhe.....	251	/	166	252	292	/	/	/	-
54	Wohnen, Energie und Wohnungsinstandhaltung...	1 242	/	1 143	1 210	1 372	/	/	/	-
55	Innenausstattungen, Haushaltsgeräte und -gegenstände.....	224	-	186	211	281	/	/	/	-
56	Gesundheitspflege.....	123	-	(104)	113	158	/	/	/	-
57	Verkehr.....	615	/	684	575	687	/	/	/	-
58	Post- und Telekommunikation.....	93	/	95	90	100	/	/	/	-
59	Freizeit, Unterhaltung und Kultur.....	455	-	228	443	601	/	/	/	-
60	Bildungswesen.....	100	/	(88)	95	121	/	/	/	-
61	Beherbergungs- und Gaststättendienstleistungen	207	/	91	206	269	/	/	/	-
62	andere Waren und Dienstleistungen.....	150	/	123	144	179	/	/	/	-
63	<b>Andere Ausgaben.....</b>	<b>2 705</b>	/	<b>1 465</b>	<b>2 790</b>	<b>3 182</b>	/	/	/	-
64	sonstige Steuern.....	20	-	/	19	25	/	-	-	-
65	dar. Kraftfahrzeugsteuer.....	19	-	/	19	(23)	/	-	-	-
66	freiwillige Beiträge zur gesetzlichen Rentenversicherung (auch VBL).....	24	-	/	(21)	(40)	/	-	-	-
67	Versicherungsbeiträge..... darunter:	202	/	151	196	247	/	/	-	-
68	Beiträge für zusätzliche Kranken- und Pflegeversicherung.....	23	-	(13)	23	28	/	-	-	-
69	Beiträge für Kfz-Versicherungen.....	49	/	(48)	48	50	/	-	-	-
70	sonstige Übertragungen und Ausgaben.....	117	-	(70)	109	161	/	/	/	-
71	dar. Geldspenden.....	19	-	/	18	(24)	/	-	/	-
72	Tilgung und Verzinsung von Krediten <sup>2)</sup> ..... darunter:	678	-	(495)	652	852	/	/	-	-
73	Zinsen für Baudarlehen u. Ä. ....	244	-	(174)	246	282	/	-	-	-
74	Zinsen für Konsumentenkredite <sup>2)</sup> .....	18	-	(30)	16	16	/	/	-	-
75	Ausgaben für die Bildung von Sachvermögen.....	699	-	/	(986)	(314)	/	-	-	-
76	Ausgaben für die Bildung von Geldvermögen.....	966	-	617	807	1 543	/	/	/	-
77	<b>Gesamtausgaben.....</b>	<b>8 520</b>	/	<b>5 815</b>	<b>8 432</b>	<b>10 212</b>	/	/	/	-
78	Statistische Differenz.....	- 8	/	34	- 10	- 31	/	/	/	-
Nachrichtlich:										
79	Übrige Ausgaben <sup>3)</sup> .....	617	/	472	598	740	/	/	/	-
80	Ersparnis.....	654	-	204	617	988	/	/	/	-

1) Ohne Beiträge für zusätzliche Kranken- und Pflegeversicherung. – 2) Einschließlich Überziehungszinsen. – 3) Sonstige Steuern, freiwillige Beiträge zur gesetzlichen Rentenversicherung, Versicherungsbeiträge, sonstige Übertragungen und Ausgaben, Zinsen für Kredite sowie statistische Differenz.

Hinweis: Einigen Einnahmepositionen (z. B. Beihilfen im öffentlichen Dienst sowie Erstattungen und Leistungen privater Krankenversicherungen) stehen entsprechende Ausgabepositionen (z. B. für Arzt- und Medikamentenrechnungen) gegenüber.

Einkommens- und Verbrauchsstichprobe

**8 Einkommen und Einnahmen sowie Ausgaben privater Haushalte 2013**  
**nach Alter der Haupteinkommensbezieher und -bezieherinnen und Haushaltstyp**

8.14 Paare mit 4 und mehr ledigen Kindern unter 18 Jahren

Lfd. Nr.	Gegenstand der Nachweisung	Haushalte insgesamt	Davon nach dem Alter der Haupteinkommenspersonen von ... bis unter ... Jahren							80 und mehr
			18 – 25	25 – 35	35 – 45	45 – 55	55 – 65	65 – 70	70 – 80	
1	Erfasste Haushalte (Anzahl).....	217	-	/	113	(88)	/	-	-	-
2	Hochgerechnete Haushalte (1 000).....	148	-	/	85	(53)	/	-	-	-
<b>je Haushalt und Monat in EUR</b>										
3	Bruttoeinkommen aus unselbstständiger Arbeit.....	3 332	-	/	3 495	(3 376)	/	-	-	-
4	dar.: der Haupteinkommensbezieher/-innen.....	2 837	-	/	(3 125)	(2 607)	/	-	-	-
5	der Ehe- bzw. Lebenspartner/-innen.....	(485)	-	/	(365)	(747)	/	-	-	-
6	Bruttoeinkommen aus selbstständiger Arbeit.....	(999)	-	-	(967)	(1 226)	-	-	-	-
7	Einnahmen aus Vermögen.....	996	-	/	(1 036)	(1 073)	/	-	-	-
8	dar.: aus Vermietung und Verpachtung.....	(252)	-	/	(289)	/	-	-	-	-
9	unterstellte Mietzahlungen für ETW u. Ä. ....	714	-	/	(737)	(769)	/	-	-	-
10	Einkommen aus öffentlichen Transferzahlungen.....	1 422	-	/	1 319	(1 442)	/	-	-	-
darunter:										
11	(Brutto) Renten der gesetzlichen Rentenversicherung.....	/	-	-	/	-	-	-	-	-
12	(Brutto) Pensionen.....	-	-	-	-	-	-	-	-	-
13	(Brutto) Renten der Zusatzversorgung des öffentlichen Dienstes.....	/	-	-	/	-	-	-	-	-
14	Renten der gesetzlichen Unfallversicherung.....	/	-	-	/	/	-	-	-	-
15	Arbeitslosengeld I.....	/	-	/	/	/	-	-	-	-
16	Arbeitslosengeld II (Hartz IV), Sozialgeld.....	/	-	/	/	/	-	-	-	-
17	Kurzarbeitergeld und laufende Übertragungen der Arbeitsförderung.....	/	-	-	/	/	-	-	-	-
18	Kindergeld, Kinderzuschlag.....	884	-	/	878	(904)	/	-	-	-
19	Mutterschaftsgeld.....	/	-	/	/	-	-	-	-	-
20	Wohngeld.....	/	-	/	/	/	-	-	-	-
21	Sozialhilfe.....	/	-	-	/	/	-	-	-	-
22	Elterngeld, Landeserziehungsgeld, Betreuungsgeld.....	(118)	-	/	(129)	/	-	-	-	-
23	BAföG.....	/	-	/	-	/	-	-	-	-
24	Beihilfen im öffentlichen Dienst.....	/	-	-	-	-	-	-	-	-
25	Pflegegeld.....	/	-	-	/	/	-	-	-	-
26	Grundsicherung im Alter und bei Erwerbsminderung.....	/	-	-	/	-	-	-	-	-
27	Einkommen aus nichtöffentlichen Transferzahlungen.....	282	-	/	(161)	(258)	-	-	-	-
darunter:										
28	(Brutto) Werks- und Betriebsrenten.....	-	-	-	-	-	-	-	-	-
29	Leistungen aus privaten Versicherungen.....	(21)	-	/	/	/	-	-	-	-
30	dar. Erstattungen und Leistungen privater Krankenversicherungen.....	(19)	-	-	-	-	-	-	-	-
31	Unterstützung von privaten Haushalten.....	(250)	-	/	(134)	(219)	-	-	-	-
32	Einnahmen aus Untervermietung.....	-	-	-	-	-	-	-	-	-
<b>33</b>	<b>Haushaltsbruttoeinkommen.....</b>	<b>7 031</b>	-	<b>/</b>	<b>6 978</b>	<b>(7 375)</b>	<b>/</b>	-	-	-
abzüglich:										
34	Einkommen-/Lohn-, Kirchensteuer und Solidaritätszuschlag.....	659	-	/	647	(756)	/	-	-	-
35	Pflichtbeiträge zur Sozialversicherung.....	744	-	/	768	(790)	/	-	-	-
darunter:										
36	Beiträge zur privaten Krankenversicherung <sup>1)</sup> .....	(122)	-	/	(133)	(122)	/	-	-	-
37	Beiträge freiwillig gesetzlich Versicherter zur Krankenversicherung.....	(124)	-	/	(114)	(155)	/	-	-	-
zuzüglich:										
38	Arbeitgeberzuschüsse zur Krankenversicherung und Pflegeversicherung bei freiwilliger oder privater Krankenversicherung.....	(57)	-	/	/	/	-	-	-	-
39	Zuschüsse der Rentenversicherungsträger zur freiwilligen oder privaten Krankenversicherung.....	-	-	-	-	-	-	-	-	-
<b>40</b>	<b>Haushaltsnettoeinkommen.....</b>	<b>5 685</b>	-	<b>/</b>	<b>5 611</b>	<b>(5 907)</b>	<b>/</b>	-	-	-
zuzüglich:										
41	Einnahmen aus dem Verkauf von Waren.....	(32)	-	/	(16)	/	-	-	-	-
42	Sonstige Einnahmen.....	31	-	/	(27)	(36)	/	-	-	-

Die Fußnoten folgen auf der zweiten Seite dieser Tabelle.

## Einkommens- und Verbrauchsstichprobe

8 Einkommen und Einnahmen sowie Ausgaben privater Haushalte 2013  
nach Alter der Haupteinkommensbezieher und -bezieherinnen und Haushaltstyp

## 8.14 Paare mit 4 und mehr ledigen Kindern unter 18 Jahren

Lfd. Nr.	Gegenstand der Nachweisung	Haushalte insgesamt	Davon nach dem Alter der Haupteinkommenspersonen von ... bis unter ... Jahren							80 und mehr
			18 – 25	25 – 35	35 – 45	45 – 55	55 – 65	65 – 70	70 – 80	
<b>je Haushalt und Monat in EUR</b>										
43	<b>Ausgabefähige Einkommen und Einnahmen.....</b>	<b>5 749</b>	-	/	<b>5 655</b>	<b>(5 987)</b>	/	-	-	-
44	Einnahmen aus Vermögensumwandlung/Krediten...	(2 451)	-	/	(859)	(3 651)	/	-	-	-
45	Einnahmen aus der Auflösung von Sachvermögen	/	-	-	-	/	-	-	-	-
46	Einnahmen aus der Auflösung von Geldvermögen.	(1 593)	-	/	(640)	(3 333)	/	-	-	-
47	Einnahmen aus Kreditaufnahme.....	/	-	/	/	/	-	-	-	-
48	Aufnahme von Hypotheken, Grundschulden.....	/	-	/	/	/	-	-	-	-
49	Aufnahme von Konsumentenkrediten.....	/	-	/	/	/	-	-	-	-
50	<b>Gesamteinnahmen.....</b>	<b>9 604</b>	-	/	<b>7 928</b>	<b>(11 184)</b>	/	-	-	-
51	<b>Private Konsumausgaben.....</b>	<b>4 216</b>	-	/	<b>4 087</b>	<b>(4 529)</b>	/	-	-	-
52	Nahrungsmittel, Getränke und Tabakwaren.....	642	-	/	633	(671)	/	-	-	-
53	Bekleidung und Schuhe.....	262	-	/	265	(277)	/	-	-	-
54	Wohnen, Energie und Wohnungsinstandhaltung...	1 326	-	/	1 311	(1 416)	/	-	-	-
55	Innenausstattungen, Haushaltsgeräte und -gegenstände.....	260	-	/	229	(328)	/	-	-	-
56	Gesundheitspflege.....	134	-	/	143	(123)	/	-	-	-
57	Verkehr.....	558	-	/	443	(653)	/	-	-	-
58	Post- und Telekommunikation.....	93	-	/	93	(100)	/	-	-	-
59	Freizeit, Unterhaltung und Kultur.....	514	-	/	507	(574)	/	-	-	-
60	Bildungswesen.....	101	-	/	(107)	(85)	/	-	-	-
61	Beherbergungs- und Gaststättendienstleistungen	160	-	/	153	(181)	/	-	-	-
62	andere Waren und Dienstleistungen.....	166	-	/	202	(121)	/	-	-	-
63	<b>Andere Ausgaben.....</b>	<b>4 086</b>	-	/	<b>2 430</b>	<b>(5 359)</b>	/	-	-	-
64	sonstige Steuern.....	(27)	-	/	(31)	(24)	-	-	-	-
65	dar. Kraftfahrzeugsteuer.....	(25)	-	/	(27)	(22)	-	-	-	-
66	freiwillige Beiträge zur gesetzlichen Rentenversicherung (auch VBL).....	(8)	-	/	/	/	-	-	-	-
67	Versicherungsbeiträge.....	225	-	/	238	(226)	/	-	-	-
68	darunter: Beiträge für zusätzliche Kranken- und Pflegeversicherung.....	(25)	-	/	(26)	(30)	/	-	-	-
69	Beiträge für Kfz-Versicherungen.....	62	-	/	(74)	(45)	/	-	-	-
70	sonstige Übertragungen und Ausgaben.....	173	-	/	177	(150)	/	-	-	-
71	dar. Geldspenden.....	(50)	-	/	(48)	(41)	-	-	-	-
72	Tilgung und Verzinsung von Krediten <sup>2)</sup> .....	705	-	/	(811)	(610)	/	-	-	-
73	darunter: Zinsen für Baudarlehen u. Ä. ....	314	-	/	(372)	(247)	/	-	-	-
74	Zinsen für Konsumentenkredite <sup>2)</sup> .....	(15)	-	/	(13)	(18)	/	-	-	-
75	Ausgaben für die Bildung von Sachvermögen.....	(1 264)	-	/	/	/	-	-	-	-
76	Ausgaben für die Bildung von Geldvermögen.....	1 683	-	/	689	(3 480)	/	-	-	-
77	<b>Gesamtausgaben.....</b>	<b>9 706</b>	-	/	<b>7 932</b>	<b>(11 434)</b>	/	-	-	-
78	Statistische Differenz.....	- 102	-	/	- 4	(-250)	/	-	-	-
Nachrichtlich:										
79	Übrige Ausgaben <sup>3)</sup> .....	660	-	/	832	(427)	/	-	-	-
80	Ersparnis.....	873	-	/	735	(1 031)	/	-	-	-

1) Ohne Beiträge für zusätzliche Kranken- und Pflegeversicherung. – 2) Einschließlich Überziehungszinsen. – 3) Sonstige Steuern, freiwillige Beiträge zur gesetzlichen Rentenversicherung, Versicherungsbeiträge, sonstige Übertragungen und Ausgaben, Zinsen für Kredite sowie statistische Differenz.

Hinweis: Einigen Einnahmepositionen (z. B. Beihilfen im öffentlichen Dienst sowie Erstattungen und Leistungen privater Krankenversicherungen) stehen entsprechende Ausgabepositionen (z. B. für Arzt- und Medikamentenrechnungen) gegenüber.

Einkommens- und Verbrauchsstichprobe

**8 Einkommen und Einnahmen sowie Ausgaben privater Haushalte 2013**  
**nach Alter der Haupteinkommensbezieher und -bezieherinnen und Haushaltstyp**

8.15 Sonstige Haushalte

Lfd. Nr.	Gegenstand der Nachweisung	Haushalte insgesamt	Davon nach dem Alter der Haupteinkommenspersonen von ... bis unter ... Jahren							80 und mehr
			18 – 25	25 – 35	35 – 45	45 – 55	55 – 65	65 – 70	70 – 80	
1	Erfasste Haushalte (Anzahl).....	6 483	222	344	553	3 092	1 792	218	188	(74)
2	Hochgerechnete Haushalte (1 000).....	4 902	267	303	477	2 117	1 283	170	210	(75)
<b>je Haushalt und Monat in EUR</b>										
3	Bruttoeinkommen aus unselbstständiger Arbeit.....	3 940	2 071	3 368	3 755	4 614	4 432	1 790	750	(389)
4	dar.: der Haupteinkommensbezieher/-innen.....	2 601	1 201	2 239	2 668	3 110	2 936	(701)	/	-
5	der Ehe- bzw. Lebenspartner/-innen.....	686	/	/	679	909	770	(456)	(113)	/
6	Bruttoeinkommen aus selbstständiger Arbeit.....	442	/	(153)	(387)	457	655	(361)	(214)	/
7	Einnahmen aus Vermögen.....	662	(163)	312	576	665	806	1 130	745	(552)
8	dar.: aus Vermietung und Verpachtung.....	113	/	(56)	(74)	105	153	(301)	(115)	/
9	unterstellte Mietzahlungen für ETW u. Ä. ....	499	(136)	238	469	523	589	674	515	(392)
10	Einkommen aus öffentlichen Transferzahlungen.....	861	586	647	878	618	754	2 531	2 641	(2 527)
darunter:										
11	(Brutto) Renten der gesetzlichen Rentenversicherung.....	284	(108)	(294)	284	109	193	1 208	1 555	(1 726)
12	(Brutto) Pensionen.....	108	/	/	(59)	(21)	124	(777)	(609)	/
13	(Brutto) Renten der Zusatzversorgung des öffentlichen Dienstes.....	15	/	/	/	(4)	(12)	(102)	(93)	/
14	Renten der gesetzlichen Unfallversicherung.....	(6)	/	/	/	(5)	/	/	/	/
15	Arbeitslosengeld I.....	25	/	/	/	22	(31)	/	/	/
16	Arbeitslosengeld II (Hartz IV), Sozialgeld.....	37	(103)	/	(51)	29	(27)	/	/	/
17	Kurzarbeitergeld und laufende Übertragungen der Arbeitsförderung.....	(2)	/	/	/	(4)	/	/	/	-
18	Kindergeld, Kinderzuschlag.....	201	154	(43)	287	257	166	(99)	(74)	/
19	Mutterschaftsgeld.....	/	/	-	/	/	-	-	-	-
20	Wohngeld.....	3	/	/	(9)	(3)	/	/	/	-
21	Sozialhilfe.....	(4)	/	/	/	(3)	/	/	/	/
22	Elterngeld, Landeserziehungsgeld, Betreuungsgeld.....	/	/	/	/	/	/	-	/	/
23	BAföG.....	31	(118)	(73)	(16)	26	22	/	/	/
24	Beihilfen im öffentlichen Dienst.....	19	.	.	.	.	.	.	.	.
25	Pflegegeld.....	18	/	/	/	12	(15)	/	(57)	(180)
26	Grundsicherung im Alter und bei Erwerbsminderung.....	7	/	/	/	(7)	(7)	/	/	/
27	Einkommen aus nichtöffentlichen Transferzahlungen.....	228	314	324	191	198	201	449	350	(206)
darunter:										
28	(Brutto) Werks- und Betriebsrenten.....	27	/	/	/	(6)	(21)	(204)	(174)	/
29	Leistungen aus privaten Versicherungen.....	39	/	/	(24)	32	49	(104)	(102)	/
30	dar. Erstattungen und Leistungen privater Krankenversicherungen.....	25	.	.	.	.	.	.	.	.
31	Unterstützung von privaten Haushalten.....	149	295	281	151	149	110	(118)	(65)	/
32	Einnahmen aus Untervermietung.....	(1)	/	/	/	/	/	/	-	-
<b>33</b>	<b>Haushaltsbruttoeinkommen.....</b>	<b>6 133</b>	<b>3 201</b>	<b>4 807</b>	<b>5 787</b>	<b>6 553</b>	<b>6 849</b>	<b>6 261</b>	<b>4 701</b>	<b>(3 721)</b>
abzüglich:										
34	Einkommen-/Lohn-, Kirchensteuer und Solidaritätszuschlag.....	727	197	507	607	834	887	553	(271)	/
35	Pflichtbeiträge zur Sozialversicherung.....	819	388	702	780	911	914	590	467	(349)
darunter:										
36	Beiträge zur privaten Krankenversicherung <sup>1)</sup> .....	69	/	(31)	(50)	56	107	(128)	(95)	/
37	Beiträge freiwillig gesetzlich Versicherter zur Krankenversicherung.....	91	/	(35)	(54)	109	120	(73)	/	/
zuzüglich:										
38	Arbeitgeberzuschüsse zur Krankenversicherung und Pflegeversicherung bei freiwilliger oder privater Krankenversicherung.....	41	-	/	(28)	51	57	/	/	-
39	Zuschüsse der Rentenversicherungsträger zur freiwilligen oder privaten Krankenversicherung.....	2	-	/	/	/	(1)	(12)	(12)	/
<b>40</b>	<b>Haushaltsnettoeinkommen.....</b>	<b>4 630</b>	<b>2 616</b>	<b>3 614</b>	<b>4 428</b>	<b>4 859</b>	<b>5 106</b>	<b>5 149</b>	<b>3 976</b>	<b>(3 236)</b>
zuzüglich:										
41	Einnahmen aus dem Verkauf von Waren.....	22	(16)	(18)	(26)	18	27	(37)	/	/
42	Sonstige Einnahmen.....	30	(15)	23	27	32	31	69	(20)	(16)

Die Fußnoten folgen auf der zweiten Seite dieser Tabelle.

Einkommens- und Verbrauchsstichprobe

**8 Einkommen und Einnahmen sowie Ausgaben privater Haushalte 2013**  
nach Alter der Haupteinkommensbezieher und -bezieherinnen und Haushaltstyp

8.15 Sonstige Haushalte

Lfd. Nr.	Gegenstand der Nachweisung	Haushalte insgesamt	Davon nach dem Alter der Haupteinkommenspersonen von ... bis unter ... Jahren							80 und mehr
			18 – 25	25 – 35	35 – 45	45 – 55	55 – 65	65 – 70	70 – 80	
<b>je Haushalt und Monat in EUR</b>										
<b>43</b>	<b>Ausgabefähige Einkommen und Einnahmen.....</b>	<b>4 683</b>	<b>2 647</b>	<b>3 654</b>	<b>4 481</b>	<b>4 910</b>	<b>5 164</b>	<b>5 254</b>	<b>4 031</b>	<b>(3 255)</b>
44	Einnahmen aus Vermögensumwandlung/Krediten...	1 084	(238)	728	637	842	1 450	2 715	(2 601)	(1 018)
45	Einnahmen aus der Auflösung von Sachvermögen	(57)	/	/	/	(30)	/	/	/	/
46	Einnahmen aus der Auflösung von Geldvermögen	842	(214)	513	534	651	1 097	2 480	(1 858)	(811)
47	Einnahmen aus Kreditaufnahme.....	186	/	/	(103)	161	(299)	/	/	/
48	Aufnahme von Hypotheken, Grundschulden.....	(114)	-	/	/	/	/	/	/	/
49	Aufnahme von Konsumentenkrediten.....	72	/	/	/	54	(118)	/	/	/
<b>50</b>	<b>Gesamteinnahmen.....</b>	<b>7 312</b>	<b>3 469</b>	<b>5 590</b>	<b>6 505</b>	<b>7 497</b>	<b>8 415</b>	<b>9 112</b>	<b>7 370</b>	<b>(4 762)</b>
<b>51</b>	<b>Private Konsumausgaben.....</b>	<b>3 425</b>	<b>2 120</b>	<b>2 628</b>	<b>3 192</b>	<b>3 521</b>	<b>3 786</b>	<b>3 993</b>	<b>3 335</b>	<b>(2 836)</b>
52	Nahrungsmittel, Getränke und Tabakwaren.....	505	356	373	495	531	538	524	465	(387)
53	Bekleidung und Schuhe.....	183	117	154	170	202	195	170	120	(102)
54	Wohnen, Energie und Wohnungsinstandhaltung...	1 123	750	893	1 068	1 137	1 230	1 353	1 140	(974)
55	Innenausstattungen, Haushaltsgeräte und -gegenstände.....	173	73	135	139	185	194	222	141	(154)
56	Gesundheitspflege.....	123	51	64	96	109	155	235	186	(213)
57	Verkehr.....	535	278	385	514	544	603	623	590	(423)
58	Post- und Telekommunikation.....	94	87	87	98	98	93	85	74	(71)
59	Freizeit, Unterhaltung und Kultur.....	349	201	265	320	363	398	360	307	(267)
60	Bildungswesen.....	38	(36)	(41)	35	38	40	(40)	(40)	/
61	Beherbergungs- und Gaststättendienstleistungen	172	97	134	131	184	198	220	130	(88)
62	andere Waren und Dienstleistungen.....	129	76	97	125	131	141	160	140	(148)
<b>63</b>	<b>Andere Ausgaben.....</b>	<b>2 239</b>	<b>641</b>	<b>1 589</b>	<b>1 800</b>	<b>2 145</b>	<b>2 723</b>	<b>3 774</b>	<b>3 236</b>	<b>(1 458)</b>
64	sonstige Steuern.....	19	(10)	(15)	17	21	21	(14)	(19)	(12)
65	dar. Kraftfahrzeugsteuer.....	18	(9)	(15)	16	19	19	(13)	(19)	/
66	freiwillige Beiträge zur gesetzlichen Rentenversicherung (auch VBL).....	20	(3)	(10)	(14)	24	26	/	/	/
67	Versicherungsbeiträge.....	212	103	151	202	223	222	202	343	(108)
68	darunter: Beiträge für zusätzliche Kranken- und Pflegeversicherung.....	34	(8)	12	16	24	38	54	(207)	/
69	Beiträge für Kfz-Versicherungen.....	66	(38)	53	58	72	70	(72)	(59)	(40)
70	sonstige Übertragungen und Ausgaben.....	156	37	52	110	151	211	231	200	(181)
71	dar. Geldspenden.....	10	/	(2)	(9)	9	12	(17)	(19)	/
72	Tilgung und Verzinsung von Krediten <sup>2)</sup> .....	406	(83)	185	444	475	465	(345)	(148)	/
73	darunter: Zinsen für Baudarlehen u. Ä. ....	123	/	(46)	163	149	127	(113)	(45)	/
74	Zinsen für Konsumentenkredite <sup>2)</sup> .....	14	(7)	13	17	15	14	(15)	(8)	/
75	Ausgaben für die Bildung von Sachvermögen.....	216	/	/	(152)	210	300	(221)	/	/
76	Ausgaben für die Bildung von Geldvermögen.....	1 211	376	881	860	1 041	1 477	2 758	2 454	(978)
<b>77</b>	<b>Gesamtausgaben.....</b>	<b>7 209</b>	<b>3 346</b>	<b>5 426</b>	<b>6 379</b>	<b>7 411</b>	<b>8 310</b>	<b>8 910</b>	<b>7 309</b>	<b>(4 784)</b>
78	Statistische Differenz.....	103	123	165	126	86	105	202	62	(-21)
Nachrichtlich:										
79	Übrige Ausgaben <sup>3)</sup> .....	648	301	452	649	669	727	780	683	(306)
80	Ersparnis.....	610	225	575	640	720	651	482	14	(113)

1) Ohne Beiträge für zusätzliche Kranken- und Pflegeversicherung. – 2) Einschließlich Überziehungszinsen. – 3) Sonstige Steuern, freiwillige Beiträge zur gesetzlichen Rentenversicherung, Versicherungsbeiträge, sonstige Übertragungen und Ausgaben, Zinsen für Kredite sowie statistische Differenz.

Hinweis: Einigen Einnahmepositionen (z. B. Beihilfen im öffentlichen Dienst sowie Erstattungen und Leistungen privater Krankenversicherungen) stehen entsprechende Ausgabepositionen (z. B. für Arzt- und Medikamentenrechnungen) gegenüber.

Einkommens- und Verbrauchsstichprobe

9 Einkommen und Einnahmen sowie Ausgaben privater Haushalte 2013  
nach Alter und Geschlecht der Haupteinkommensbezieher und -bezieherinnen

9.1 Weiblich

Lfd. Nr.	Gegenstand der Nachweisung	Haushalte insgesamt	Davon nach dem Alter der Haupteinkommenspersonen von ... bis unter ... Jahren							80 und mehr
			18 – 25	25 – 35	35 – 45	45 – 55	55 – 65	65 – 70	70 – 80	
1	Erfasste Haushalte (Anzahl).....	20 651	844	3 060	2 898	5 117	4 412	1 307	2 364	649
2	Hochgerechnete Haushalte (1 000).....	16 088	1 046	2 404	2 296	3 158	2 754	987	2 701	743
<b>je Haushalt und Monat in EUR</b>										
3	Bruttoeinkommen aus unselbständiger Arbeit.....	1 678	1 323	2 577	2 727	2 497	1 840	121	26	(17)
4	dar.: der Haupteinkommensbezieher/-innen.....	1 381	1 075	2 092	2 208	2 034	1 603	112	19	/
5	der Ehe- bzw. Lebenspartner/-innen.....	241	168	432	480	349	165	(3)	/	/
6	Bruttoeinkommen aus selbständiger Arbeit.....	159	(9)	84	240	278	286	(79)	(21)	/
7	Einnahmen aus Vermögen.....	255	30	92	243	306	357	306	318	258
8	dar.: aus Vermietung und Verpachtung.....	40	/	(7)	29	43	64	64	60	(34)
9	unterstellte Mietzahlungen für ETW u. Ä. ....	190	(22)	78	201	242	263	209	205	182
10	Einkommen aus öffentlichen Transferzahlungen.....	757	302	312	469	477	649	1 453	1 527	1 589
darunter:										
11	(Brutto) Renten der gesetzlichen Rentenversicherung.....	411	(15)	(19)	62	118	328	1 055	1 185	1 197
12	(Brutto) Pensionen.....	76	/	/	/	33	66	217	198	(218)
13	(Brutto) Renten der Zusatzversorgung des öffentlichen Dienstes.....	23	/	/	/	5	14	73	74	57
14	Renten der gesetzlichen Unfallversicherung.....	4	/	/	/	(3)	(6)	/	(7)	/
15	Arbeitslosengeld I.....	17	/	(21)	(23)	26	27	/	/	/
16	Arbeitslosengeld II (Hartz IV), Sozialgeld.....	57	(42)	69	94	85	74	/	/	/
17	Kurzarbeitergeld und laufende Übertragungen der Arbeitsförderung.....	(2)	/	/	/	(3)	/	-	-	-
18	Kindergeld, Kinderzuschlag.....	58	96	59	143	92	23	/	/	/
19	Mutterschaftsgeld.....	(1)	/	/	/	/	-	-	-	-
20	Wohngeld.....	4	/	5	7	5	3	(3)	(3)	/
21	Sozialhilfe.....	3	/	/	(5)	(4)	(5)	/	/	/
22	Elterngeld, Landeserziehungsgeld, Betreuungsgeld.....	6	/	23	(13)	/	/	/	/	/
23	BAföG.....	14	92	36	(4)	8	(4)	/	-	/
24	Beihilfen im öffentlichen Dienst.....	10	.	.	.	.	.	.	.	.
25	Pflegegeld.....	5	/	/	(5)	(5)	(5)	/	(6)	(29)
26	Grundsicherung im Alter und bei Erwerbsminderung.....	8	/	/	(6)	(8)	(9)	(21)	(15)	/
27	Einkommen aus nichtöffentlichen Transferzahlungen.....	174	290	165	195	180	152	151	150	145
darunter:										
28	(Brutto) Werks- und Betriebsrenten.....	17	/	/	/	(5)	15	46	49	56
29	Leistungen aus privaten Versicherungen.....	23	(7)	14	25	24	28	31	24	(22)
30	dar. Erstattungen und Leistungen privater Krankenversicherungen.....	14	.	.	.	.	.	.	.	.
31	Unterstützung von privaten Haushalten.....	123	273	141	158	141	91	64	69	61
32	Einnahmen aus Untervermietung.....	2	/	(2)	/	(2)	(2)	/	/	/
33	<b>Haushaltsbruttoeinkommen.....</b>	<b>3 025</b>	<b>1 959</b>	<b>3 232</b>	<b>3 876</b>	<b>3 738</b>	<b>3 285</b>	<b>2 113</b>	<b>2 042</b>	<b>2 020</b>
abzüglich:										
34	Einkommen-/Lohn-, Kirchensteuer und Solidaritätszuschlag.....	305	134	406	499	471	352	63	36	32
35	Pflichtbeiträge zur Sozialversicherung.....	393	243	503	544	528	425	179	172	173
darunter:										
36	Beiträge zur privaten Krankenversicherung <sup>1)</sup> .....	32	(7)	20	40	43	44	33	24	(22)
37	Beiträge freiwillig gesetzlich Versicherter zur Krankenversicherung.....	29	/	26	43	49	37	(10)	(8)	/
zuzüglich:										
38	Arbeitgeberzuschüsse zur Krankenversicherung und Pflegeversicherung bei freiwilliger oder privater Krankenversicherung.....	13	/	12	23	25	15	-	-	-
39	Zuschüsse der Rentenversicherungsträger zur freiwilligen oder privaten Krankenversicherung.....	2	/	/	/	(1)	1	7	7	(6)
40	<b>Haushaltsnettoeinkommen.....</b>	<b>2 342</b>	<b>1 582</b>	<b>2 335</b>	<b>2 856</b>	<b>2 765</b>	<b>2 524</b>	<b>1 877</b>	<b>1 841</b>	<b>1 820</b>
zuzüglich:										
41	Einnahmen aus dem Verkauf von Waren.....	15	16	19	15	17	17	9	9	(4)
42	Sonstige Einnahmen.....	19	15	24	26	22	16	14	12	9

Die Fußnoten folgen auf der zweiten Seite dieser Tabelle.



Einkommens- und Verbrauchsstichprobe

9 Einkommen und Einnahmen sowie Ausgaben privater Haushalte 2013  
nach Alter und Geschlecht der Haupteinkommensbezieher und -bezieherinnen

9.1 Weiblich

Lfd. Nr.	Gegenstand der Nachweisung	Haushalte insgesamt	Davon nach dem Alter der Haupteinkommenspersonen von ... bis unter ... Jahren							80 und mehr
			18 – 25	25 – 35	35 – 45	45 – 55	55 – 65	65 – 70	70 – 80	
<b>je Haushalt und Monat in EUR</b>										
43	<b>Ausgabefähige Einkommen und Einnahmen.....</b>	<b>2 376</b>	<b>1 613</b>	<b>2 378</b>	<b>2 897</b>	<b>2 804</b>	<b>2 558</b>	<b>1 901</b>	<b>1 862</b>	<b>1 834</b>
44	Einnahmen aus Vermögensumwandlung/Krediten...	618	189	458	649	650	783	687	707	493
45	Einnahmen aus der Auflösung von Sachvermögen	65	/	/	/	(83)	(38)	/	(195)	/
46	Einnahmen aus der Auflösung von Geldvermögen.	439	134	237	375	451	632	630	497	478
47	Einnahmen aus Kreditaufnahme.....	115	/	213	227	116	113	(43)	(15)	/
48	Aufnahme von Hypotheken, Grundschulden.....	80	/	/	/	/	(57)	/	/	/
49	Aufnahme von Konsumentenkrediten.....	36	/	46	42	52	56	(8)	(7)	/
50	<b>Gesamteinnahmen.....</b>	<b>3 692</b>	<b>2 179</b>	<b>3 745</b>	<b>4 588</b>	<b>4 453</b>	<b>4 119</b>	<b>2 830</b>	<b>2 777</b>	<b>2 531</b>
51	<b>Private Konsumausgaben.....</b>	<b>1 927</b>	<b>1 397</b>	<b>1 876</b>	<b>2 238</b>	<b>2 202</b>	<b>2 064</b>	<b>1 710</b>	<b>1 628</b>	<b>1 574</b>
52	Nahrungsmittel, Getränke und Tabakwaren.....	262	189	246	315	315	282	231	209	195
53	Bekleidung und Schuhe.....	100	99	117	129	122	99	71	60	51
54	Wohnen, Energie und Wohnungsinstandhaltung...	712	491	627	761	778	776	707	692	703
55	Innenausstattungen, Haushaltsgeräte und -gegenstände.....	92	52	92	107	103	111	86	71	76
56	Gesundheitspflege.....	75	23	46	72	76	88	88	91	127
57	Verkehr.....	231	194	277	312	294	243	142	123	79
58	Post- und Telekommunikation.....	59	62	69	72	67	57	46	40	36
59	Freizeit, Unterhaltung und Kultur.....	203	129	184	236	228	220	188	194	149
60	Bildungswesen.....	15	29	30	26	17	8	(3)	2	(2)
61	Beherbergungs- und Gaststätdienstleistungen	89	70	103	111	105	92	70	60	54
62	andere Waren und Dienstleistungen.....	88	58	83	98	96	87	78	87	103
63	<b>Andere Ausgaben.....</b>	<b>1 046</b>	<b>363</b>	<b>867</b>	<b>1 288</b>	<b>1 238</b>	<b>1 292</b>	<b>877</b>	<b>940</b>	<b>727</b>
64	sonstige Steuern.....	9	(3)	9	10	10	10	15	7	(4)
65	dar. Kraftfahrzeugsteuer.....	8	(3)	8	10	9	8	7	7	(4)
66	freiwillige Beiträge zur gesetzlichen Rentenversicherung (auch VBL).....	10	(3)	11	14	15	16	/	/	/
67	Versicherungsbeiträge..... darunter:	92	45	97	119	117	101	69	68	48
68	Beiträge für zusätzliche Kranken- und Pflegeversicherung.....	13	3	8	12	13	17	16	18	11
69	Beiträge für Kfz-Versicherungen.....	27	18	30	33	33	28	22	18	13
70	sonstige Übertragungen und Ausgaben.....	90	25	44	64	98	112	88	123	176
71	dar. Geldspenden.....	7	(2)	3	5	5	7	7	14	14
72	Tilgung und Verzinsung von Krediten <sup>2)</sup> ..... darunter:	160	30	136	253	262	189	88	67	(19)
73	Zinsen für Baudarlehen u. Ä. ....	44	/	34	80	72	49	25	16	/
74	Zinsen für Konsumentenkredite <sup>2)</sup> .....	8	3	10	12	11	9	5	4	(1)
75	Ausgaben für die Bildung von Sachvermögen.....	120	/	148	264	124	128	(60)	(41)	/
76	Ausgaben für die Bildung von Geldvermögen.....	566	220	423	563	612	736	557	634	459
77	<b>Gesamtausgaben.....</b>	<b>3 671</b>	<b>2 137</b>	<b>3 652</b>	<b>4 568</b>	<b>4 439</b>	<b>4 133</b>	<b>2 830</b>	<b>2 777</b>	<b>2 507</b>
78	Statistische Differenz.....	21	42	93	20	14	- 15	0	1	25
Nachrichtlich:										
79	Übrige Ausgaben <sup>3)</sup> .....	274	125	298	320	338	283	202	218	259
80	Ersparnis.....	175	90	204	340	264	211	- 12	16	0

1) Ohne Beiträge für zusätzliche Kranken- und Pflegeversicherung. – 2) Einschließlich Überziehungszinsen. – 3) Sonstige Steuern, freiwillige Beiträge zur gesetzlichen Rentenversicherung, Versicherungsbeiträge, sonstige Übertragungen und Ausgaben, Zinsen für Kredite sowie statistische Differenz.

Hinweis: Einigen Einnahmepositionen (z. B. Beihilfen im öffentlichen Dienst sowie Erstattungen und Leistungen privater Krankenversicherungen) stehen entsprechende Ausgabepositionen (z. B. für Arzt- und Medikamentenrechnungen) gegenüber.

Einkommens- und Verbrauchsstichprobe

9 Einkommen und Einnahmen sowie Ausgaben privater Haushalte 2013  
nach Alter und Geschlecht der Haupteinkommensbezieher und -bezieherinnen

9.2 Männlich

Lfd. Nr.	Gegenstand der Nachweisung	Haushalte insgesamt	Davon nach dem Alter der Haupteinkommenspersonen von ... bis unter ... Jahren							80 und mehr
			18 – 25	25 – 35	35 – 45	45 – 55	55 – 65	65 – 70	70 – 80	
1	Erfasste Haushalte (Anzahl).....	32 839	635	3 985	5 453	7 431	6 186	2 727	5 228	1 194
2	Hochgerechnete Haushalte (1 000).....	23 239	779	3 018	4 354	4 749	3 711	1 343	4 270	1 015
<b>je Haushalt und Monat in EUR</b>										
3	Bruttoeinkommen aus unselbstständiger Arbeit.....	2 758	1 623	3 507	4 203	4 309	3 320	571	87	(34)
4	dar.: der Haupteinkommensbezieher/-innen.....	2 061	1 265	2 713	3 268	3 164	2 418	285	23	(6)
5	der Ehe- bzw. Lebenspartner/-innen.....	594	168	726	904	946	701	210	37	/
6	Bruttoeinkommen aus selbstständiger Arbeit.....	336	(28)	165	424	572	545	284	69	(22)
7	Einnahmen aus Vermögen.....	526	59	194	517	609	651	644	619	525
8	dar.: aus Vermietung und Verpachtung.....	93	/	23	65	99	139	145	127	84
9	unterstellte Mietzahlungen für ETW u. Ä. ....	380	(39)	156	426	464	453	411	400	318
10	Einkommen aus öffentlichen Transferzahlungen.....	987	315	373	505	457	564	1 920	2 373	2 353
darunter:										
11	(Brutto) Renten der gesetzlichen Rentenversicherung.....	486	(30)	24	32	63	193	1 198	1 591	1 610
12	(Brutto) Pensionen.....	171	/	/	(7)	(13)	74	480	565	532
13	(Brutto) Renten der Zusatzversorgung des öffentlichen Dienstes.....	24	/	/	/	(2)	8	68	83	71
14	Renten der gesetzlichen Unfallversicherung.....	5	-	/	/	(4)	(6)	(8)	9	(13)
15	Arbeitslosengeld I.....	17	/	23	18	19	33	(9)	/	-
16	Arbeitslosengeld II (Hartz IV), Sozialgeld.....	29	(32)	27	36	38	54	(20)	/	-
17	Kurzarbeitergeld und laufende Übertragungen der Arbeitsförderung.....	2	/	(2)	(4)	(3)	(3)	/	/	-
18	Kindergeld, Kinderzuschlag.....	107	94	95	232	181	61	16	(4)	/
19	Mutterschaftsgeld.....	2	/	9	(5)	/	-	-	-	-
20	Wohngeld.....	3	/	4	4	3	(2)	(2)	(1)	/
21	Sozialhilfe.....	1	/	/	/	(2)	/	/	/	/
22	Elterngeld, Landeserziehungsgeld, Betreuungsgeld.....	19	/	65	51	(4)	/	-	-	-
23	BAföG.....	10	92	31	(3)	7	(5)	/	/	/
24	Beihilfen im öffentlichen Dienst.....	22	.	.	.	.	.	.	.	.
25	Pflegegeld.....	7	/	/	(4)	6	6	(10)	11	26
26	Grundsicherung im Alter und bei Erwerbsminderung.....	6	/	/	/	(5)	(8)	(15)	(8)	/
27	Einkommen aus nichtöffentlichen Transferzahlungen.....	212	294	193	153	151	166	329	314	324
darunter:										
28	(Brutto) Werks- und Betriebsrenten.....	53	/	/	/	(2)	26	159	173	165
29	Leistungen aus privaten Versicherungen.....	41	(8)	20	35	36	47	57	59	64
30	dar. Erstattungen und Leistungen privater Krankenversicherungen.....	30	.	.	.	.	.	.	.	.
31	Unterstützung von privaten Haushalten.....	103	267	157	107	103	76	92	64	86
32	Einnahmen aus Untervermietung.....	2	/	(2)	(1)	(1)	(1)	/	/	/
<b>33</b>	<b>Haushaltsbruttoeinkommen.....</b>	<b>4 821</b>	<b>2 325</b>	<b>4 433</b>	<b>5 804</b>	<b>6 099</b>	<b>5 248</b>	<b>3 749</b>	<b>3 464</b>	<b>3 261</b>
abzüglich:										
34	Einkommen-/Lohn-, Kirchensteuer und Solidaritätszuschlag.....	563	169	586	810	897	684	234	107	96
35	Pflichtbeiträge zur Sozialversicherung.....	617	292	678	808	846	697	326	292	268
darunter:										
36	Beiträge zur privaten Krankenversicherung <sup>1)</sup> .....	69	(10)	35	81	81	82	84	68	55
37	Beiträge freiwillig gesetzlich Versicherter zur Krankenversicherung.....	69	/	52	93	111	99	26	21	(21)
zuzüglich:										
38	Arbeitgeberzuschüsse zur Krankenversicherung und Pflegeversicherung bei freiwilliger oder privater Krankenversicherung.....	35	/	30	58	61	47	(5)	/	-
39	Zuschüsse der Rentenversicherungsträger zur freiwilligen oder privaten Krankenversicherung.....	4	-	/	/	(0)	1	12	14	12
<b>40</b>	<b>Haushaltsnettoeinkommen.....</b>	<b>3 679</b>	<b>1 864</b>	<b>3 199</b>	<b>4 244</b>	<b>4 418</b>	<b>3 915</b>	<b>3 207</b>	<b>3 079</b>	<b>2 909</b>
zuzüglich:										
41	Einnahmen aus dem Verkauf von Waren.....	30	(13)	40	39	28	31	28	22	(8)
42	Sonstige Einnahmen.....	28	15	30	32	41	26	23	16	11

Die Fußnoten folgen auf der zweiten Seite dieser Tabelle.

Einkommens- und Verbrauchsstichprobe

9 Einkommen und Einnahmen sowie Ausgaben privater Haushalte 2013  
nach Alter und Geschlecht der Haupteinkommensbezieher und -bezieherinnen

9.2 Männlich

Lfd. Nr.	Gegenstand der Nachweisung	Haushalte insgesamt	Davon nach dem Alter der Haupteinkommenspersonen von ... bis unter ... Jahren							80 und mehr
			18 – 25	25 – 35	35 – 45	45 – 55	55 – 65	65 – 70	70 – 80	
<b>je Haushalt und Monat in EUR</b>										
<b>43</b>	<b>Ausgabefähige Einkommen und Einnahmen.....</b>	<b>3 736</b>	<b>1 892</b>	<b>3 269</b>	<b>4 315</b>	<b>4 487</b>	<b>3 972</b>	<b>3 258</b>	<b>3 117</b>	<b>2 928</b>
44	Einnahmen aus Vermögensumwandlung/Krediten...	1 228	275	1 009	1 261	1 091	1 238	1 636	1 477	1 479
45	Einnahmen aus der Auflösung von Sachvermögen	43	/	(12)	(22)	(25)	(50)	(44)	(105)	/
46	Einnahmen aus der Auflösung von Geldvermögen	949	202	484	799	869	1 015	1 502	1 314	1 408
47	Einnahmen aus Kreditaufnahme.....	236	/	514	441	198	172	(91)	58	/
48	Aufnahme von Hypotheken, Grundschulden.....	190	/	(465)	(366)	(151)	(127)	/	(37)	/
49	Aufnahme von Konsumentenkrediten.....	46	/	49	75	47	45	(38)	(21)	/
<b>50</b>	<b>Gesamteinnahmen.....</b>	<b>6 145</b>	<b>2 628</b>	<b>5 542</b>	<b>7 194</b>	<b>7 321</b>	<b>6 590</b>	<b>5 453</b>	<b>4 993</b>	<b>4 771</b>
<b>51</b>	<b>Private Konsumausgaben.....</b>	<b>2 809</b>	<b>1 669</b>	<b>2 365</b>	<b>3 065</b>	<b>3 186</b>	<b>2 949</b>	<b>2 707</b>	<b>2 664</b>	<b>2 375</b>
52	Nahrungsmittel, Getränke und Tabakwaren.....	389	230	312	428	457	416	370	357	313
53	Bekleidung und Schuhe.....	133	84	127	172	167	135	104	91	68
54	Wohnen, Energie und Wohnungsinstandhaltung...	937	537	758	982	1 020	992	952	954	902
55	Innenausstattungen, Haushaltsgeräte und -gegenstände.....	145	59	127	171	168	158	138	119	127
56	Gesundheitspflege.....	121	30	52	90	99	122	148	211	217
57	Verkehr.....	418	315	393	479	510	453	380	324	206
58	Post- und Telekommunikation.....	72	71	81	83	82	71	59	53	46
59	Freizeit, Unterhaltung und Kultur.....	302	154	232	323	351	316	297	302	252
60	Bildungswesen.....	26	48	41	49	31	16	8	4	(2)
61	Beherbergungs- und Gaststättendienstleistungen	158	85	145	163	186	164	153	149	122
62	andere Waren und Dienstleistungen.....	108	55	96	126	115	106	97	102	120
<b>63</b>	<b>Andere Ausgaben.....</b>	<b>2 108</b>	<b>454</b>	<b>1 816</b>	<b>2 448</b>	<b>2 355</b>	<b>2 211</b>	<b>2 170</b>	<b>1 915</b>	<b>1 983</b>
64	sonstige Steuern.....	16	(7)	16	18	18	17	16	16	12
65	dar. Kraftfahrzeugsteuer.....	14	(6)	11	15	17	16	13	14	12
66	freiwillige Beiträge zur gesetzlichen Rentenversicherung (auch VBL).....	14	(5)	12	18	25	22	2	(1)	/
67	Versicherungsbeiträge..... darunter:	154	69	135	185	194	165	120	122	101
68	Beiträge für zusätzliche Kranken- und Pflegeversicherung.....	23	(3)	11	18	21	26	33	38	24
69	Beiträge für Kfz-Versicherungen.....	43	30	39	43	52	47	41	38	38
70	sonstige Übertragungen und Ausgaben.....	161	29	60	117	161	188	178	246	282
71	dar. Geldspenden.....	11	(3)	5	9	10	11	11	19	23
72	Tilgung und Verzinsung von Krediten <sup>2)</sup> ..... darunter:	328	52	243	556	468	374	200	118	43
73	Zinsen für Baudarlehen u. Ä. ....	105	/	79	198	156	103	56	30	(11)
74	Zinsen für Konsumentenkredite <sup>2)</sup> .....	11	6	12	15	14	12	7	5	2
75	Ausgaben für die Bildung von Sachvermögen.....	290	/	485	502	301	221	137	132	(91)
76	Ausgaben für die Bildung von Geldvermögen.....	1 144	283	865	1 052	1 188	1 224	1 517	1 281	1 454
<b>77</b>	<b>Gesamtausgaben.....</b>	<b>6 098</b>	<b>2 584</b>	<b>5 445</b>	<b>7 132</b>	<b>7 284</b>	<b>6 540</b>	<b>5 437</b>	<b>4 978</b>	<b>4 721</b>
78	Statistische Differenz.....	47	44	97	62	37	50	16	14	50
Nachrichtlich:										
79	Übrige Ausgaben <sup>3)</sup> .....	509	165	411	613	605	557	395	434	459
80	Ersparnis.....	418	59	492	637	696	467	155	18	95

1) Ohne Beiträge für zusätzliche Kranken- und Pflegeversicherung. – 2) Einschließlich Überziehungszinsen. – 3) Sonstige Steuern, freiwillige Beiträge zur gesetzlichen Rentenversicherung, Versicherungsbeiträge, sonstige Übertragungen und Ausgaben, Zinsen für Kredite sowie statistische Differenz.

Hinweis: Einigen Einnahmepositionen (z. B. Beihilfen im öffentlichen Dienst sowie Erstattungen und Leistungen privater Krankenversicherungen) stehen entsprechende Ausgabepositionen (z. B. für Arzt- und Medikamentenrechnungen) gegenüber.

Einkommens- und Verbrauchsstichprobe

10 Einkommen und Einnahmen sowie Ausgaben privater Haushalte 2013  
nach Haushaltstyp und sozialer Stellung der Haupteinkommensbezieher und -bezieherinnen

10.1 Haushalte von Landwirten/Landwirtinnen

Lfd. Nr.	Gegenstand der Nachweisung	Haushalte insgesamt	Davon nach dem Haushaltstyp							sonstige Haushalte <sup>3)</sup>
			Alleinlebende	davon		Alleinerziehende <sup>1)</sup>	Paare	davon		
				Männer	Frauen			ohne Kind	mit Kind (ern) <sup>2)</sup>	
1	Erfasste Haushalte (Anzahl).....	135	/	/	/	-	(65)	(35)	(30)	(61)
2	Hochgerechnete Haushalte (1 000).....	159	/	/	/	-	(75)	(39)	(36)	(72)
<b>je Haushalt und Monat in EUR</b>										
3	Bruttoeinkommen aus unselbstständiger Arbeit.....	(779)	/	/	-	-	(424)	/	/	(1 279)
4	dar.: der Haupteinkommensbezieher/-innen.....	/	/	/	-	-	/	-	/	/
5	der Ehe- bzw. Lebenspartner/-innen.....	(284)	-	-	-	-	/	/	/	/
6	Bruttoeinkommen aus selbstständiger Arbeit.....	2 886	/	/	/	-	(3 183)	(2 774)	(3 627)	(2 773)
7	Einnahmen aus Vermögen.....	1 226	/	/	/	-	(1 285)	(1 317)	(1 250)	(1 152)
8	dar.: aus Vermietung und Verpachtung.....	(359)	/	/	-	-	(391)	/	/	(273)
9	unterstellte Mietzahlungen für ETW u. Ä. ....	755	/	/	/	-	(752)	(634)	(880)	(789)
10	Einkommen aus öffentlichen Transferzahlungen.....	771	/	/	/	-	(731)	/	(638)	(920)
darunter:										
11	(Brutto) Renten der gesetzlichen Rentenversicherung.....	(195)	/	/	-	-	/	/	-	(338)
12	(Brutto) Pensionen.....	/	-	-	-	-	-	-	-	/
13	(Brutto) Renten der Zusatzversorgung des öffentlichen Dienstes.....	/	-	-	-	-	/	/	-	-
14	Renten der gesetzlichen Unfallversicherung.....	/	-	-	-	-	/	/	-	/
15	Arbeitslosengeld I.....	/	-	-	-	-	-	-	-	/
16	Arbeitslosengeld II (Hartz IV), Sozialgeld.....	-	-	-	-	-	-	-	-	-
17	Kurzarbeitergeld und laufende Übertragungen der Arbeitsförderung.....	-	-	-	-	-	-	-	-	-
18	Kindergeld, Kinderzuschlag.....	(198)	-	-	-	-	(213)	-	(445)	(217)
19	Mutterschaftsgeld.....	-	-	-	-	-	-	-	-	-
20	Wohngeld.....	-	-	-	-	-	-	-	-	-
21	Sozialhilfe.....	-	-	-	-	-	-	-	-	-
22	Elterngeld, Landeserziehungsgeld, Betreuungsgeld.....	/	-	-	-	-	/	-	/	/
23	BAföG.....	/	-	-	-	-	-	-	-	/
24	Beihilfen im öffentlichen Dienst.....	/	-	-	-	-	-	-	-	-
25	Pflegegeld.....	/	-	-	-	-	-	-	-	/
26	Grundsicherung im Alter und bei Erwerbsminderung.....	/	-	-	-	-	-	-	-	/
27	Einkommen aus nichtöffentlichen Transferzahlungen.....	(129)	/	/	/	-	/	/	/	/
darunter:										
28	(Brutto) Werks- und Betriebsrenten.....	/	-	-	-	-	-	-	-	/
29	Leistungen aus privaten Versicherungen.....	/	-	-	-	-	/	/	/	/
30	dar. Erstattungen und Leistungen privater Krankenversicherungen.....	/	-	-	-	-	-	-	-	-
31	Unterstützung von privaten Haushalten.....	(86)	/	-	/	-	/	/	/	/
32	Einnahmen aus Untervermietung.....	-	-	-	-	-	-	-	-	-
33	<b>Haushaltsbruttoeinkommen.....</b>	<b>5 791</b>	<b>/</b>	<b>/</b>	<b>/</b>	<b>-</b>	<b>(5 748)</b>	<b>(5 371)</b>	<b>(6 158)</b>	<b>(6 277)</b>
abzüglich:										
34	Einkommen-/Lohn-, Kirchensteuer und Solidaritätszuschlag.....	909	/	/	-	-	(1 068)	/	(1 188)	(809)
35	Pflichtbeiträge zur Sozialversicherung.....	744	/	/	/	-	(637)	(620)	(654)	(916)
darunter:										
36	Beiträge zur privaten Krankenversicherung <sup>4)</sup> .....	/	-	-	-	-	/	/	/	/
37	Beiträge freiwillig gesetzlich Versicherter zur Krankenversicherung.....	/	/	-	/	-	/	/	/	/
zuzüglich:										
38	Arbeitgeberzuschüsse zur Krankenversicherung und Pflegeversicherung bei freiwilliger oder privater Krankenversicherung.....	/	-	-	-	-	/	-	/	-
39	Zuschüsse der Rentenversicherungsträger zur freiwilligen oder privaten Krankenversicherung.....	-	-	-	-	-	-	-	-	-
40	<b>Haushaltsnettoeinkommen.....</b>	<b>4 139</b>	<b>/</b>	<b>/</b>	<b>/</b>	<b>-</b>	<b>(4 046)</b>	<b>(3 793)</b>	<b>(4 321)</b>	<b>(4 552)</b>
zuzüglich:										
41	Einnahmen aus dem Verkauf von Waren.....	/	-	-	-	-	/	/	/	/
42	Sonstige Einnahmen.....	(17)	/	/	-	-	/	/	/	(12)

Die Fußnoten folgen auf der zweiten Seite dieser Tabelle.

Einkommens- und Verbrauchsstichprobe

10 Einkommen und Einnahmen sowie Ausgaben privater Haushalte 2013  
nach Haushaltstyp und sozialer Stellung der Haupteinkommensbezieher und -bezieherinnen

10.1 Haushalte von Landwirten/Landwirtinnen

Lfd. Nr.	Gegenstand der Nachweisung	Haushalte insgesamt	Davon nach dem Haushaltstyp							sonstige Haushalte <sup>3)</sup>
			Alleinlebende	davon		Alleinerziehende <sup>1)</sup>	Paare	davon		
				Männer	Frauen			ohne Kind	mit Kind(ern) <sup>2)</sup>	
<b>je Haushalt und Monat in EUR</b>										
43	<b>Ausgabefähige Einkommen und Einnahmen.....</b>	<b>4 177</b>	/	/	/	-	<b>(4 105)</b>	<b>(3 861)</b>	<b>(4 370)</b>	<b>(4 573)</b>
44	Einnahmen aus Vermögensumwandlung/Krediten...	(3 314)	/	/	/	-	(4 223)	/	/	(2 851)
45	Einnahmen aus der Auflösung von Sachvermögen	/	/	-	/	-	/	/	/	/
46	Einnahmen aus der Auflösung von Geldvermögen	(2 721)	/	/	-	-	(4 004)	/	/	/
47	Einnahmen aus Kreditaufnahme.....	/	-	-	-	-	/	/	/	/
48	Aufnahme von Hypotheken, Grundschulden.....	/	-	-	-	-	/	-	/	-
49	Aufnahme von Konsumentenkrediten.....	/	-	-	-	-	/	/	-	/
50	<b>Gesamteinnahmen.....</b>	<b>9 143</b>	/	/	/	-	<b>(10 033)</b>	<b>(8 636)</b>	<b>(11 550)</b>	<b>(9 149)</b>
51	<b>Private Konsumausgaben.....</b>	<b>3 124</b>	/	/	/	-	<b>(3 118)</b>	<b>(2 926)</b>	<b>(3 326)</b>	<b>(3 374)</b>
52	Nahrungsmittel, Getränke und Tabakwaren.....	436	/	/	/	-	(449)	(388)	(515)	(468)
53	Bekleidung und Schuhe.....	150	/	/	/	-	(162)	(109)	(220)	(155)
54	Wohnen, Energie und Wohnungsinstandhaltung...	1 352	/	/	/	-	(1 292)	(1 270)	(1 316)	(1 465)
55	Innenausstattungen, Haushaltsgeräte und -gegenstände.....	161	/	/	/	-	(176)	(129)	(228)	(162)
56	Gesundheitspflege.....	68	/	/	/	-	(69)	(82)	(56)	(73)
57	Verkehr.....	397	/	/	/	-	(359)	(374)	(342)	(487)
58	Post- und Telekommunikation.....	79	/	/	/	-	(83)	(67)	(100)	(82)
59	Freizeit, Unterhaltung und Kultur.....	231	/	/	/	-	(257)	(269)	(243)	(225)
60	Bildungswesen.....	(24)	-	-	-	-	/	/	/	/
61	Beherbergungs- und Gaststätdienstleistungen	117	/	/	/	-	(124)	(135)	(112)	(127)
62	andere Waren und Dienstleistungen.....	107	/	/	/	-	(123)	(101)	(147)	(100)
63	<b>Andere Ausgaben.....</b>	<b>4 415</b>	/	/	/	-	<b>(5 214)</b>	<b>(4 173)</b>	<b>(6 345)</b>	<b>(4 162)</b>
64	sonstige Steuern.....	(17)	/	/	-	-	/	/	/	/
65	dar. Kraftfahrzeugsteuer.....	(17)	/	/	-	-	/	/	/	/
66	freiwillige Beiträge zur gesetzlichen Rentenversicherung (auch VBL).....	/	-	-	-	-	/	/	/	/
67	Versicherungsbeiträge..... darunter:	224	/	/	/	-	(162)	(172)	/	(314)
68	Beiträge für zusätzliche Kranken- und Pflegeversicherung.....	(20)	/	/	-	-	(24)	/	/	/
69	Beiträge für Kfz-Versicherungen.....	(74)	/	/	/	-	(47)	/	/	(110)
70	sonstige Übertragungen und Ausgaben.....	99	/	/	/	-	(106)	(114)	(98)	(106)
71	dar. Geldspenden.....	(10)	/	/	/	-	/	/	/	/
72	Tilgung und Verzinsung von Krediten <sup>5)</sup> ..... darunter:	(280)	/	-	/	-	(287)	/	/	/
73	Zinsen für Baudarlehen u. Ä. ....	(74)	/	-	/	-	/	/	/	/
74	Zinsen für Konsumentenkredite <sup>5)</sup> .....	/	-	-	-	-	/	/	/	/
75	Ausgaben für die Bildung von Sachvermögen.....	/	-	-	-	-	/	/	/	/
76	Ausgaben für die Bildung von Geldvermögen.....	2 875	/	/	/	-	(3 121)	(1 518)	(4 863)	(2 960)
77	<b>Gesamtausgaben.....</b>	<b>9 191</b>	/	/	/	-	<b>(10 036)</b>	<b>(8 677)</b>	<b>(11 513)</b>	<b>(9 261)</b>
78	Statistische Differenz.....	- 48	/	/	/	-	(-4)	(-41)	(37)	(-112)
Nachrichtlich:										
79	Übrige Ausgaben <sup>6)</sup> .....	406	/	/	/	-	(406)	(388)	(425)	(447)
80	Ersparnis.....	647	/	/	/	-	(582)	(547)	(620)	(752)

1) Mit ledigem(n) Kind(ern) unter 18 Jahren. – 2) Ledige(s) Kind(er) unter 18 Jahren der Haupteinkommensbezieher/-innen oder der Ehe- bzw. Lebenspartner/-innen. – 3) U. a. Haushalte mit Kind(ern) über 18 Jahren, Mehrgenerationenhaushalte, Wohngemeinschaften usw. – 4) Ohne Beiträge für zusätzliche Kranken- und Pflegeversicherung. – 5) Einschließlich Überziehungszinsen. – 6) Sonstige Steuern, freiwillige Beiträge zur gesetzlichen Rentenversicherung, Versicherungsbeiträge, sonstige Übertragungen und Ausgaben, Zinsen für Kredite sowie statistische Differenz.

Hinweis: Einigen Einnahmepositionen (z. B. Beihilfen im öffentlichen Dienst sowie Erstattungen und Leistungen privater Krankenversicherungen) stehen entsprechende Ausgabepositionen (z. B. für Arzt- und Medikamentenrechnungen) gegenüber.

Einkommens- und Verbrauchsstichprobe

10 Einkommen und Einnahmen sowie Ausgaben privater Haushalte 2013  
nach Haushaltstyp und sozialer Stellung der Haupteinkommensbezieher und -bezieherinnen

10.2 Haushalte von Gewerbetreibenden, freiberuflich Tätigen

Lfd. Nr.	Gegenstand der Nachweisung	Haushalte insgesamt	Davon nach dem Haushaltstyp							sonstige Haushalte <sup>3)</sup>
			Alleinlebende	davon		Alleinerziehende <sup>1)</sup>	Paare	davon		
				Männer	Frauen			ohne Kind	mit Kind (ern) <sup>2)</sup>	
1	Erfasste Haushalte (Anzahl).....	1 880	494	243	251	(81)	1 014	526	488	291
2	Hochgerechnete Haushalte (1 000).....	2 503	733	360	373	(73)	1 268	689	579	429
<b>je Haushalt und Monat in EUR</b>										
3	Bruttoeinkommen aus unselbstständiger Arbeit.....	954	(28)	/	/	/	1 315	1 402	1 210	1 626
4	dar.: der Haupteinkommensbezieher/-innen.....	(43)	(27)	/	/	/	(61)	/	/	/
5	der Ehe- bzw. Lebenspartner/-innen.....	808	-	-	-	-	1 252	1 310	1 182	1 012
6	Bruttoeinkommen aus selbstständiger Arbeit.....	3 309	2 218	2 390	2 052	(2 371)	3 824	3 543	4 159	3 808
7	Einnahmen aus Vermögen.....	711	335	346	325	(470)	818	869	759	1 078
8	dar.: aus Vermietung und Verpachtung.....	206	(105)	(122)	(88)	/	224	278	160	(343)
9	unterstellte Mietzahlungen für ETW u. Ä. ....	437	183	(165)	(200)	(261)	525	497	559	639
10	Einkommen aus öffentlichen Transferzahlungen.....	429	164	(125)	(201)	(658)	506	416	613	617
darunter:										
11	(Brutto) Renten der gesetzlichen Rentenversicherung.....	102	(45)	/	/	/	117	213	/	(162)
12	(Brutto) Pensionen.....	(22)	/	/	/	/	/	/	-	/
13	(Brutto) Renten der Zusatzversorgung des öffentlichen Dienstes.....	(3)	/	/	/	-	/	/	-	/
14	Renten der gesetzlichen Unfallversicherung.....	/	/	/	/	/	/	/	/	/
15	Arbeitslosengeld I.....	(9)	/	/	/	/	(11)	/	/	/
16	Arbeitslosengeld II (Hartz IV), Sozialgeld.....	(20)	(25)	/	/	/	/	/	/	/
17	Kurzarbeitergeld und laufende Übertragungen der Arbeitsförderung.....	/	/	/	/	/	/	/	/	/
18	Kindergeld, Kinderzuschlag.....	135	/	/	/	(281)	169	(12)	356	232
19	Mutterschaftsgeld.....	/	-	-	-	-	/	/	/	-
20	Wohngeld.....	(4)	/	/	/	/	/	/	/	/
21	Sozialhilfe.....	/	/	/	/	/	/	/	/	/
22	Elterngeld, Landeserziehungsgeld, Betreuungsgeld.....	(20)	-	-	-	/	(37)	/	(81)	/
23	BAföG.....	/	-	-	-	-	/	/	/	/
24	Beihilfen im öffentlichen Dienst.....	/	-	-	-	-	-	-	-	-
25	Pflegegeld.....	(4)	-	-	-	/	/	/	/	/
26	Grundsicherung im Alter und bei Erwerbsminderung.....	/	/	/	-	-	/	/	/	/
27	Einkommen aus nichtöffentlichen Transferzahlungen.....	227	165	(144)	185	(428)	225	245	203	304
darunter:										
28	(Brutto) Werks- und Betriebsrenten.....	/	/	-	/	-	/	/	-	/
29	Leistungen aus privaten Versicherungen.....	60	(37)	/	(32)	/	74	(99)	(44)	(61)
30	dar. Erstattungen und Leistungen privater Krankenversicherungen.....	38	-	-	-	-	-	-	-	-
31	Unterstützung von privaten Haushalten.....	153	120	(93)	(147)	(390)	130	123	139	(233)
32	Einnahmen aus Untervermietung.....	(3)	/	/	/	/	/	/	/	/
<b>33</b>	<b>Haushaltsbruttoeinkommen.....</b>	<b>5 634</b>	<b>2 914</b>	<b>3 031</b>	<b>2 801</b>	<b>(3 965)</b>	<b>6 693</b>	<b>6 479</b>	<b>6 947</b>	<b>7 434</b>
abzüglich:										
34	Einkommen-/Lohn-, Kirchensteuer und Solidaritätszuschlag.....	874	437	531	347	(396)	1 035	1 044	1 023	1 224
35	Pflichtbeiträge zur Sozialversicherung.....	645	344	354	333	(330)	766	764	769	852
darunter:										
36	Beiträge zur privaten Krankenversicherung <sup>4)</sup> .....	188	114	134	(94)	/	233	212	257	192
37	Beiträge freiwillig gesetzlich Versicherter zur Krankenversicherung.....	168	113	(99)	127	(109)	181	196	164	234
zuzüglich:										
38	Arbeitgeberzuschüsse zur Krankenversicherung und Pflegeversicherung bei freiwilliger oder privater Krankenversicherung.....	(7)	-	-	-	-	(9)	/	/	/
39	Zuschüsse der Rentenversicherungsträger zur freiwilligen oder privaten Krankenversicherung.....	(1)	/	/	/	/	/	/	-	/
<b>40</b>	<b>Haushaltsnettoeinkommen.....</b>	<b>4 124</b>	<b>2 134</b>	<b>2 147</b>	<b>2 121</b>	<b>(3 239)</b>	<b>4 903</b>	<b>4 685</b>	<b>5 162</b>	<b>5 369</b>
zuzüglich:										
41	Einnahmen aus dem Verkauf von Waren.....	25	(11)	(7)	(15)	/	38	(25)	53	(15)
42	Sonstige Einnahmen.....	24	14	16	11	(17)	22	21	24	49

Die Fußnoten folgen auf der zweiten Seite dieser Tabelle.

Einkommens- und Verbrauchsstichprobe

10 Einkommen und Einnahmen sowie Ausgaben privater Haushalte 2013  
nach Haushaltstyp und sozialer Stellung der Haupteinkommensbezieher und -bezieherinnen

10.2 Haushalte von Gewerbetreibenden, freiberuflich Tätigen

Lfd. Nr.	Gegenstand der Nachweisung	Haushalte insgesamt	Davon nach dem Haushaltstyp							sonstige Haushalte <sup>3)</sup>
			Alleinlebende	davon		Alleinerziehende <sup>1)</sup>	Paare	davon		
				Männer	Frauen			ohne Kind	mit Kind(ern) <sup>2)</sup>	
<b>je Haushalt und Monat in EUR</b>										
43	<b>Ausgabefähige Einkommen und Einnahmen.....</b>	<b>4 173</b>	<b>2 159</b>	<b>2 170</b>	<b>2 147</b>	<b>(3 267)</b>	<b>4 962</b>	<b>4 731</b>	<b>5 238</b>	<b>5 433</b>
44	Einnahmen aus Vermögensumwandlung/Krediten...	1 558	1 144	1 147	1 141	(2 599)	1 803	1 790	1 817	1 362
45	Einnahmen aus der Auflösung von Sachvermögen (80)	/	/	/	/	-	/	/	/	/
46	Einnahmen aus der Auflösung von Geldvermögen	1 220	742	751	734	(2 569)	1 476	1 499	1 448	1 050
47	Einnahmen aus Kreditaufnahme.....	(258)	/	/	/	/	(314)	/	/	/
48	Aufnahme von Hypotheken, Grundschulden.....	/	/	/	-	-	/	/	/	/
49	Aufnahme von Konsumentenkrediten.....	(76)	/	/	/	/	(81)	/	/	/
50	<b>Gesamteinnahmen.....</b>	<b>7 249</b>	<b>4 083</b>	<b>4 203</b>	<b>3 968</b>	<b>(6 592)</b>	<b>8 566</b>	<b>8 328</b>	<b>8 848</b>	<b>8 871</b>
51	<b>Private Konsumausgaben.....</b>	<b>3 094</b>	<b>1 701</b>	<b>1 659</b>	<b>1 741</b>	<b>(2 445)</b>	<b>3 631</b>	<b>3 355</b>	<b>3 960</b>	<b>3 994</b>
52	Nahrungsmittel, Getränke und Tabakwaren.....	399	199	197	200	(313)	477	430	532	529
53	Bekleidung und Schuhe.....	165	64	46	82	(142)	206	175	243	223
54	Wohnen, Energie und Wohnungsinstandhaltung...	1 056	680	662	697	(919)	1 187	1 143	1 240	1 334
55	Innenausstattungen, Haushaltsgeräte und -gegenstände.....	170	69	71	66	(173)	213	211	215	213
56	Gesundheitspflege.....	116	61	61	61	(64)	137	154	118	153
57	Verkehr.....	440	229	220	239	(249)	526	472	591	577
58	Post- und Telekommunikation.....	83	62	63	61	(73)	89	79	100	105
59	Freizeit, Unterhaltung und Kultur.....	336	162	158	165	(261)	403	349	466	450
60	Bildungswesen.....	30	(6)	/	(9)	(43)	39	(7)	77	43
61	Beherbergungs- und Gaststättendienstleistungen	176	95	113	79	(119)	212	206	219	215
62	andere Waren und Dienstleistungen.....	122	74	65	82	(89)	143	128	160	152
63	<b>Andere Ausgaben.....</b>	<b>2 900</b>	<b>1 721</b>	<b>1 773</b>	<b>1 670</b>	<b>(3 226)</b>	<b>3 474</b>	<b>3 414</b>	<b>3 544</b>	<b>3 160</b>
64	sonstige Steuern.....	16	(7)	(7)	(7)	/	17	16	19	27
65	dar. Kraftfahrzeugsteuer.....	14	(7)	(7)	(7)	/	17	15	19	(18)
66	freiwillige Beiträge zur gesetzlichen Rentenversicherung (auch VBL).....	43	(26)	(27)	(26)	/	50	55	(44)	(59)
67	Versicherungsbeiträge.....	172	85	81	89	(92)	202	176	231	246
68	darunter:									
68	Beiträge für zusätzliche Kranken- und Pflegeversicherung.....	25	12	(10)	(13)	(12)	28	33	22	43
69	Beiträge für Kfz-Versicherungen.....	43	22	(23)	(21)	(25)	46	43	50	72
70	sonstige Übertragungen und Ausgaben.....	161	84	87	80	(64)	197	245	141	202
71	dar. Geldspenden.....	12	(4)	/	(5)	/	16	18	14	(17)
72	Tilgung und Verzinsung von Krediten <sup>5)</sup> .....	519	175	(146)	203	(291)	670	576	782	698
73	darunter:									
73	Zinsen für Baudarlehen u. Ä. ....	167	(51)	(48)	(54)	/	217	164	280	228
74	Zinsen für Konsumentenkredite <sup>5)</sup> .....	14	12	(7)	(17)	(11)	14	13	17	(14)
75	Ausgaben für die Bildung von Sachvermögen.....	448	(192)	(315)	(74)	/	630	638	621	(384)
76	Ausgaben für die Bildung von Geldvermögen.....	1 540	1 151	1 110	1 190	(2 528)	1 707	1 708	1 706	1 544
77	<b>Gesamtausgaben.....</b>	<b>7 512</b>	<b>4 202</b>	<b>4 318</b>	<b>4 091</b>	<b>(6 397)</b>	<b>8 906</b>	<b>8 577</b>	<b>9 297</b>	<b>9 230</b>
78	Statistische Differenz.....	- 263	- 119	- 115	- 123	(195)	- 340	- 249	- 448	- 359
	Nachrichtlich:									
79	Übrige Ausgaben <sup>6)</sup> .....	310	147	143	151	(474)	358	420	284	417
80	Ersparnis.....	769	311	369	255	(348)	973	955	994	1 022

1) Mit ledigem(n) Kind(ern) unter 18 Jahren. – 2) Ledige(s) Kind(er) unter 18 Jahren der Haupteinkommensbezieher/-innen oder der Ehe- bzw. Lebenspartner/-innen. – 3) U. a. Haushalte mit Kind(ern) über 18 Jahren, Mehrgenerationenhaushalte, Wohngemeinschaften usw. – 4) Ohne Beiträge für zusätzliche Kranken- und Pflegeversicherung. – 5) Einschließlich Überziehungszinsen. – 6) Sonstige Steuern, freiwillige Beiträge zur gesetzlichen Rentenversicherung, Versicherungsbeiträge, sonstige Übertragungen und Ausgaben, Zinsen für Kredite sowie statistische Differenz.

Hinweis: Einigen Einnahmepositionen (z. B. Beihilfen im öffentlichen Dienst sowie Erstattungen und Leistungen privater Krankenversicherungen) stehen entsprechende Ausgabepositionen (z. B. für Arzt- und Medikamentenrechnungen) gegenüber.

Einkommens- und Verbrauchsstichprobe

10 Einkommen und Einnahmen sowie Ausgaben privater Haushalte 2013  
nach Haushaltstyp und sozialer Stellung der Haupteinkommensbezieher und -bezieherinnen

10.3 Haushalte von Beamten/Beamtinnen

Lfd. Nr.	Gegenstand der Nachweisung	Haushalte insgesamt	Davon nach dem Haushaltstyp							sonstige Haushalte <sup>3)</sup>
			Alleinlebende	davon		Alleinerziehende <sup>1)</sup>	Paare	davon		
				Männer	Frauen			ohne Kind	mit Kind (ern) <sup>2)</sup>	
1	Erfasste Haushalte (Anzahl).....	4 809	1 182	565	617	161	2 677	1 363	1 314	789
2	Hochgerechnete Haushalte (1 000).....	1 445	468	217	250	42	667	313	354	267
<b>je Haushalt und Monat in EUR</b>										
3	Bruttoeinkommen aus unselbstständiger Arbeit.....	4 607	3 158	3 304	3 031	3 028	5 258	5 228	5 286	5 767
4	dar.: der Haupteinkommensbezieher/-innen.....	3 566	3 155	3 303	3 026	3 025	3 699	3 541	3 838	4 040
5	der Ehe- bzw. Lebenspartner/-innen.....	905	-	-	-	-	1 557	1 685	1 444	1 005
6	Bruttoeinkommen aus selbstständiger Arbeit.....	76	(54)	(88)	(24)	/	94	87	99	85
7	Einnahmen aus Vermögen.....	553	278	318	244	524	629	530	716	848
8	dar.: aus Vermietung und Verpachtung.....	75	48	(58)	(39)	/	72	82	63	125
9	unterstellte Mietzahlungen für ETW u. Ä. ....	438	192	195	190	(406)	524	403	631	656
10	Einkommen aus öffentlichen Transferzahlungen.....	499	160	138	179	535	636	451	800	745
darunter:										
11	(Brutto) Renten der gesetzlichen Rentenversicherung.....	45	/	/	/	/	38	70	/	(133)
12	(Brutto) Pensionen.....	(30)	/	/	/	/	(29)	(54)	/	(78)
13	(Brutto) Renten der Zusatzversorgung des öffentlichen Dienstes.....	(2)	/	/	/	-	(2)	(4)	/	/
14	Renten der gesetzlichen Unfallversicherung.....	/	/	/	/	-	/	/	/	/
15	Arbeitslosengeld I.....	(6)	/	/	-	-	(10)	/	(9)	/
16	Arbeitslosengeld II (Hartz IV), Sozialgeld.....	/	-	-	-	-	/	/	-	/
17	Kurzarbeitergeld und laufende Übertragungen der Arbeitsförderung.....	/	-	-	-	-	/	/	/	/
18	Kindergeld, Kinderzuschlag.....	147	(10)	/	(14)	280	207	22	370	218
19	Mutterschaftsgeld.....	(2)	-	-	-	-	(4)	/	(7)	-
20	Wohngeld.....	/	/	/	/	-	/	/	/	/
21	Sozialhilfe.....	/	/	-	/	/	/	-	/	/
22	Elterngeld, Landeserziehungsgeld, Betreuungsgeld.....	32	-	-	-	/	67	-	127	/
23	BAföG.....	(5)	-	-	-	-	/	/	/	(15)
24	Beihilfen im öffentlichen Dienst.....	116	.	.	.	.	.	.	.	.
25	Pflegegeld.....	(3)	-	-	-	/	/	/	/	/
26	Grundsicherung im Alter und bei Erwerbsminderung.....	/	/	-	/	-	/	-	/	/
27	Einkommen aus nichtöffentlichen Transferzahlungen.....	289	248	212	278	444	298	317	282	316
darunter:										
28	(Brutto) Werks- und Betriebsrenten.....	(3)	/	-	/	/	/	/	/	/
29	Leistungen aus privaten Versicherungen.....	121	112	97	125	(86)	125	142	110	135
30	dar. Erstattungen und Leistungen privater Krankenversicherungen.....	102	.	.	.	.	.	.	.	.
31	Unterstützung von privaten Haushalten.....	149	121	94	145	349	152	148	156	158
32	Einnahmen aus Untervermietung.....	(1)	/	/	/	/	/	/	/	/
<b>33</b>	<b>Haushaltsbruttoeinkommen.....</b>	<b>6 027</b>	<b>3 899</b>	<b>4 061</b>	<b>3 758</b>	<b>4 537</b>	<b>6 918</b>	<b>6 614</b>	<b>7 186</b>	<b>7 761</b>
abzüglich:										
34	Einkommen-/Lohn-, Kirchensteuer und Solidaritätszuschlag.....	900	688	740	643	606	998	1 018	980	1 075
35	Pflichtbeiträge zur Sozialversicherung.....	406	203	187	217	247	484	527	447	590
darunter:										
36	Beiträge zur privaten Krankenversicherung <sup>4)</sup> .....	232	176	161	189	212	253	261	246	280
37	Beiträge freiwillig gesetzlich Versicherter zur Krankenversicherung.....	15	(11)	/	/	/	17	(20)	(15)	(18)
zuzüglich:										
38	Arbeitgeberzuschüsse zur Krankenversicherung und Pflegeversicherung bei freiwilliger oder privater Krankenversicherung.....	(2)	-	-	-	-	(3)	/	/	/
39	Zuschüsse der Rentenversicherungsträger zur freiwilligen oder privaten Krankenversicherung.....	(1)	/	-	/	/	(1)	(2)	/	/
<b>40</b>	<b>Haushaltsnettoeinkommen.....</b>	<b>4 723</b>	<b>3 007</b>	<b>3 134</b>	<b>2 897</b>	<b>3 684</b>	<b>5 440</b>	<b>5 074</b>	<b>5 762</b>	<b>6 100</b>
zuzüglich:										
41	Einnahmen aus dem Verkauf von Waren.....	41	26	(27)	24	(28)	57	57	57	29
42	Sonstige Einnahmen.....	39	32	37	26	27	45	44	46	42

Die Fußnoten folgen auf der zweiten Seite dieser Tabelle.



Einkommens- und Verbrauchsstichprobe

10 Einkommen und Einnahmen sowie Ausgaben privater Haushalte 2013  
nach Haushaltstyp und sozialer Stellung der Haupteinkommensbezieher und -bezieherinnen

10.3 Haushalte von Beamten/Beamtinnen

Lfd. Nr.	Gegenstand der Nachweisung	Haushalte insgesamt	Davon nach dem Haushaltstyp							sonstige Haushalte <sup>3)</sup>
			Alleinlebende	davon		Alleinerziehende <sup>1)</sup>	Paare	davon		
				Männer	Frauen			ohne Kind	mit Kind(ern) <sup>2)</sup>	
<b>je Haushalt und Monat in EUR</b>										
<b>43</b>	<b>Ausgabefähige Einkommen und Einnahmen.....</b>	<b>4 803</b>	<b>3 064</b>	<b>3 199</b>	<b>2 948</b>	<b>3 739</b>	<b>5 541</b>	<b>5 175</b>	<b>5 865</b>	<b>6 171</b>
44	Einnahmen aus Vermögensumwandlung/Krediten...	1 463	1 041	1 524	622	(876)	1 839	1 956	1 736	1 354
45	Einnahmen aus der Auflösung von Sachvermögen	(32)	/	/	/	/	/	/	/	/
46	Einnahmen aus der Auflösung von Geldvermögen	921	683	925	473	(669)	1 064	1 163	976	1 023
47	Einnahmen aus Kreditaufnahme.....	510	(336)	(592)	(114)	/	723	(725)	(722)	(330)
48	Aufnahme von Hypotheken, Grundschulden.....	(438)	/	/	/	-	(647)	/	/	/
49	Aufnahme von Konsumentenkrediten.....	72	(54)	/	/	/	(76)	(69)	(83)	(72)
<b>50</b>	<b>Gesamteinnahmen.....</b>	<b>7 572</b>	<b>4 997</b>	<b>5 650</b>	<b>4 431</b>	<b>5 469</b>	<b>8 863</b>	<b>8 676</b>	<b>9 027</b>	<b>9 188</b>
<b>51</b>	<b>Private Konsumausgaben.....</b>	<b>3 513</b>	<b>2 293</b>	<b>2 336</b>	<b>2 256</b>	<b>3 160</b>	<b>4 020</b>	<b>3 701</b>	<b>4 302</b>	<b>4 437</b>
52	Nahrungsmittel, Getränke und Tabakwaren.....	408	214	210	217	354	480	404	547	574
53	Bekleidung und Schuhe.....	188	112	77	142	183	223	185	258	236
54	Wohnen, Energie und Wohnungsinstandhaltung...	1 021	706	715	698	951	1 137	1 038	1 225	1 293
55	Innenausstattungen, Haushaltsgeräte und -gegenstände.....	189	114	123	106	165	221	213	228	243
56	Gesundheitspflege.....	275	199	159	234	212	307	288	324	338
57	Verkehr.....	584	375	468	294	527	672	670	673	741
58	Post- und Telekommunikation.....	84	63	62	63	82	91	89	94	103
59	Freizeit, Unterhaltung und Kultur.....	381	253	257	249	313	442	425	458	461
60	Bildungswesen.....	44	14	(12)	(16)	(57)	55	18	89	64
61	Beherbergungs- und Gaststätdienstleistungen	208	151	182	125	179	237	245	229	243
62	andere Waren und Dienstleistungen.....	131	93	70	112	135	153	128	175	141
<b>63</b>	<b>Andere Ausgaben.....</b>	<b>2 668</b>	<b>1 802</b>	<b>2 379</b>	<b>1 302</b>	<b>1 520</b>	<b>3 252</b>	<b>3 311</b>	<b>3 199</b>	<b>2 908</b>
64	sonstige Steuern.....	20	21	36	9	(11)	19	17	21	22
65	dar. Kraftfahrzeugsteuer.....	15	9	10	8	(10)	18	16	20	20
66	freiwillige Beiträge zur gesetzlichen Rentenversicherung (auch VBL).....	7	(2)	/	(3)	/	9	11	8	9
67	Versicherungsbeiträge.....	151	86	95	79	79	178	170	185	210
68	darunter:									
68	Beiträge für zusätzliche Kranken- und Pflegeversicherung.....	25	14	18	11	(13)	27	27	28	38
69	Beiträge für Kfz-Versicherungen.....	50	31	33	30	(23)	54	54	55	76
70	sonstige Übertragungen und Ausgaben.....	171	134	169	103	102	173	228	125	240
71	dar. Geldspenden.....	15	16	21	11	(11)	14	15	13	16
72	Tilgung und Verzinsung von Krediten <sup>5)</sup> .....	490	258	252	264	466	638	461	795	529
73	darunter:									
73	Zinsen für Baudarlehen u. Ä. ....	167	74	75	72	(169)	232	147	308	167
74	Zinsen für Konsumentenkredite <sup>5)</sup> .....	16	11	13	10	(17)	17	17	17	21
75	Ausgaben für die Bildung von Sachvermögen.....	520	(260)	(364)	(171)	/	787	706	859	(383)
76	Ausgaben für die Bildung von Geldvermögen.....	1 310	1 040	1 462	674	823	1 447	1 719	1 207	1 516
<b>77</b>	<b>Gesamtausgaben.....</b>	<b>7 488</b>	<b>4 987</b>	<b>5 642</b>	<b>4 419</b>	<b>5 533</b>	<b>8 753</b>	<b>8 557</b>	<b>8 927</b>	<b>9 010</b>
78	Statistische Differenz.....	85	10	8	12	- 64	109	119	100	179
	Nachrichtlich:									
79	Übrige Ausgaben <sup>6)</sup> .....	616	339	396	289	318	738	709	763	847
80	Ersparnis.....	674	433	466	403	262	784	765	800	886

1) Mit ledigem(n) Kind(ern) unter 18 Jahren. – 2) Ledige(s) Kind(er) unter 18 Jahren der Haupteinkommensbezieher/-innen oder der Ehe- bzw. Lebenspartner/-innen. – 3) U. a. Haushalte mit Kind(ern) über 18 Jahren, Mehrgenerationenhaushalte, Wohngemeinschaften usw. – 4) Ohne Beiträge für zusätzliche Kranken- und Pflegeversicherung. – 5) Einschließlich Überziehungszinsen. – 6) Sonstige Steuern, freiwillige Beiträge zur gesetzlichen Rentenversicherung, Versicherungsbeiträge, sonstige Übertragungen und Ausgaben, Zinsen für Kredite sowie statistische Differenz.

Hinweis: Einigen Einnahmepositionen (z. B. Beihilfen im öffentlichen Dienst sowie Erstattungen und Leistungen privater Krankenversicherungen) stehen entsprechende Ausgabepositionen (z. B. für Arzt- und Medikamentenrechnungen) gegenüber.

Einkommens- und Verbrauchsstichprobe

10 Einkommen und Einnahmen sowie Ausgaben privater Haushalte 2013  
nach Haushaltstyp und sozialer Stellung der Haupteinkommensbezieher und -bezieherinnen

10.4 Haushalte von Angestellten

Lfd. Nr.	Gegenstand der Nachweisung	Haushalte insgesamt	Davon nach dem Haushaltstyp							sonstige Haushalte <sup>3)</sup>
			Alleinlebende	davon		Alleinerziehende <sup>1)</sup>	Paare	davon		
				Männer	Frauen			ohne Kind	mit Kind (ern) <sup>2)</sup>	
1	Erfasste Haushalte (Anzahl).....	22 143	6 537	2 256	4 281	1 091	11 204	6 139	5 065	3 311
2	Hochgerechnete Haushalte (1 000).....	14 182	5 163	1 810	3 353	654	6 195	3 332	2 863	2 170
<b>je Haushalt und Monat in EUR</b>										
3	Bruttoeinkommen aus unselbstständiger Arbeit.....	4 371	2 959	3 431	2 704	2 110	5 434	5 445	5 420	5 378
4	dar.: der Haupteinkommensbezieher/-innen.....	3 536	2 957	3 429	2 703	2 094	4 046	3 827	4 302	3 887
5	der Ehe- bzw. Lebenspartner/-innen.....	725	-	-	-	-	1 384	1 618	1 111	788
6	Bruttoeinkommen aus selbstständiger Arbeit.....	57	21	29	16	(12)	84	83	85	79
7	Einnahmen aus Vermögen.....	395	177	216	157	172	519	438	614	628
8	dar.: aus Vermietung und Verpachtung.....	60	32	46	25	(16)	76	76	76	91
9	unterstellte Mietzahlungen für ETW u. Ä. ....	306	125	138	118	152	407	323	505	492
10	Einkommen aus öffentlichen Transferzahlungen.....	343	96	87	102	436	454	311	620	584
darunter:										
11	(Brutto) Renten der gesetzlichen Rentenversicherung.....	56	13	/	18	(21)	65	109	13	141
12	(Brutto) Pensionen.....	12	(4)	/	(5)	/	12	(20)	/	(32)
13	(Brutto) Renten der Zusatzversorgung des öffentlichen Dienstes.....	3	(1)	-	(1)	/	3	5	/	(6)
14	Renten der gesetzlichen Unfallversicherung.....	2	/	/	/	/	(2)	(2)	(2)	(4)
15	Arbeitslosengeld I.....	11	(2)	/	(2)	/	17	19	15	19
16	Arbeitslosengeld II (Hartz IV), Sozialgeld.....	8	(6)	(5)	(6)	(27)	8	(6)	(10)	(12)
17	Kurzarbeitergeld und laufende Übertragungen der Arbeitsförderung.....	2	/	/	/	/	(3)	(3)	(3)	(2)
18	Kindergeld, Kinderzuschlag.....	116	7	(5)	9	247	160	16	328	205
19	Mutterschaftsgeld.....	3	-	-	-	/	7	/	12	/
20	Wohngeld.....	2	(1)	/	(1)	14	2	/	3	(2)
21	Sozialhilfe.....	(1)	/	/	/	(10)	/	/	/	(3)
22	Elterngeld, Landeserziehungsgeld, Betreuungsgeld.....	22	-	-	-	/	49	/	105	/
23	BAföG.....	7	/	/	/	/	8	12	(4)	21
24	Beihilfen im öffentlichen Dienst.....	4	.	.	.	.	.	.	.	.
25	Pflegegeld.....	3	/	/	/	/	3	(1)	(5)	(11)
26	Grundsicherung im Alter und bei Erwerbsminderung.....	(1)	/	/	/	/	/	/	-	(5)
27	Einkommen aus nichtöffentlichen Transferzahlungen.....	156	91	87	93	334	177	174	180	201
darunter:										
28	(Brutto) Werks- und Betriebsrenten.....	3	(1)	/	(1)	-	3	5	/	(8)
29	Leistungen aus privaten Versicherungen.....	26	15	17	14	(7)	38	36	40	26
30	dar. Erstattungen und Leistungen privater Krankenversicherungen.....	17	.	.	.	.	.	.	.	.
31	Unterstützung von privaten Haushalten.....	115	64	59	68	318	123	117	129	150
32	Einnahmen aus Untervermietung.....	1	(2)	(3)	(2)	/	(1)	(1)	/	/
<b>33</b>	<b>Haushaltsbruttoeinkommen.....</b>	<b>5 324</b>	<b>3 346</b>	<b>3 852</b>	<b>3 073</b>	<b>3 067</b>	<b>6 668</b>	<b>6 452</b>	<b>6 919</b>	<b>6 870</b>
abzüglich:										
34	Einkommen-/Lohn-, Kirchensteuer und Solidaritätszuschlag.....	794	544	708	455	271	1 010	1 040	975	932
35	Pflichtbeiträge zur Sozialversicherung.....	838	576	650	536	414	1 033	1 053	1 010	1 032
darunter:										
36	Beiträge zur privaten Krankenversicherung <sup>4)</sup> .....	49	25	45	14	/	72	65	80	52
37	Beiträge freiwillig gesetzlich Versicherter zur Krankenversicherung.....	95	42	61	32	(12)	133	122	147	138
zuzüglich:										
38	Arbeitgeberzuschüsse zur Krankenversicherung und Pflegeversicherung bei freiwilliger oder privater Krankenversicherung.....	67	35	55	24	(8)	94	86	104	86
39	Zuschüsse der Rentenversicherungsträger zur freiwilligen oder privaten Krankenversicherung.....	(0)	/	/	/	/	(0)	(1)	/	/
<b>40</b>	<b>Haushaltsnettoeinkommen.....</b>	<b>3 759</b>	<b>2 261</b>	<b>2 549</b>	<b>2 105</b>	<b>2 391</b>	<b>4 720</b>	<b>4 446</b>	<b>5 039</b>	<b>4 993</b>
zuzüglich:										
41	Einnahmen aus dem Verkauf von Waren.....	31	21	29	16	19	43	40	47	24
42	Sonstige Einnahmen.....	34	33	56	20	27	37	36	38	34

Die Fußnoten folgen auf der zweiten Seite dieser Tabelle.

Einkommens- und Verbrauchsstichprobe

10 Einkommen und Einnahmen sowie Ausgaben privater Haushalte 2013  
nach Haushaltstyp und sozialer Stellung der Haupteinkommensbezieher und -bezieherinnen

10.4 Haushalte von Angestellten

Lfd. Nr.	Gegenstand der Nachweisung	Haushalte insgesamt	Davon nach dem Haushaltstyp							sonstige Haushalte <sup>3)</sup>
			Alleinlebende	davon		Alleinerziehende <sup>1)</sup>	Paare	davon		
				Männer	Frauen			ohne Kind	mit Kind(ern) <sup>2)</sup>	
<b>je Haushalt und Monat in EUR</b>										
43	<b>Ausgabefähige Einkommen und Einnahmen.....</b>	<b>3 825</b>	<b>2 314</b>	<b>2 634</b>	<b>2 142</b>	<b>2 437</b>	<b>4 800</b>	<b>4 522</b>	<b>5 124</b>	<b>5 051</b>
44	Einnahmen aus Vermögensumwandlung/Krediten...	1 017	635	999	439	379	1 387	1 280	1 512	1 063
45	Einnahmen aus der Auflösung von Sachvermögen	39	(20)	/	(13)	/	53	(65)	(40)	(33)
46	Einnahmen aus der Auflösung von Geldvermögen	684	481	758	331	261	839	848	827	851
47	Einnahmen aus Kreditaufnahme.....	295	134	(209)	94	(50)	495	366	645	179
48	Aufnahme von Hypotheken, Grundschulden.....	239	(96)	/	/	/	427	(306)	(568)	/
49	Aufnahme von Konsumentenkrediten.....	56	38	(50)	32	(42)	68	61	77	66
50	<b>Gesamteinnahmen.....</b>	<b>6 474</b>	<b>4 070</b>	<b>4 991</b>	<b>3 573</b>	<b>3 501</b>	<b>8 230</b>	<b>7 895</b>	<b>8 621</b>	<b>8 079</b>
51	<b>Private Konsumausgaben.....</b>	<b>2 744</b>	<b>1 751</b>	<b>1 856</b>	<b>1 694</b>	<b>2 088</b>	<b>3 351</b>	<b>3 137</b>	<b>3 600</b>	<b>3 570</b>
52	Nahrungsmittel, Getränke und Tabakwaren.....	361	204	209	201	309	445	394	504	513
53	Bekleidung und Schuhe.....	156	95	73	107	133	192	171	217	202
54	Wohnen, Energie und Wohnungsinstandhaltung...	873	614	621	610	743	1 013	931	1 107	1 128
55	Innenausstattungen, Haushaltsgeräte und -gegenstände.....	150	81	81	81	94	200	187	214	186
56	Gesundheitspflege.....	79	47	38	52	46	98	95	100	110
57	Verkehr.....	438	265	349	220	257	551	551	552	578
58	Post- und Telekommunikation.....	77	58	61	56	71	86	84	89	96
59	Freizeit, Unterhaltung und Kultur.....	302	192	205	185	210	375	364	388	381
60	Bildungswesen.....	33	15	17	13	34	46	18	79	41
61	Beherbergungs- und Gaststätdienstleistungen	163	108	145	88	86	205	213	196	198
62	andere Waren und Dienstleistungen.....	114	73	58	81	105	140	129	154	138
63	<b>Andere Ausgaben.....</b>	<b>1 991</b>	<b>1 179</b>	<b>1 740</b>	<b>876</b>	<b>756</b>	<b>2 668</b>	<b>2 451</b>	<b>2 920</b>	<b>2 365</b>
64	sonstige Steuern.....	15	7	8	7	9	19	21	18	20
65	dar. Kraftfahrzeugsteuer.....	13	7	8	6	8	16	15	17	18
66	freiwillige Beiträge zur gesetzlichen Rentenversicherung (auch VBL).....	22	16	18	15	10	27	27	27	25
67	Versicherungsbeiträge..... darunter:	166	100	106	96	89	206	195	217	231
68	Beiträge für zusätzliche Kranken- und Pflegeversicherung.....	18	10	8	11	11	22	21	23	28
69	Beiträge für Kfz-Versicherungen.....	42	25	25	26	26	48	49	47	69
70	sonstige Übertragungen und Ausgaben.....	126	90	125	71	55	145	164	123	177
71	dar. Geldspenden.....	8	5	6	5	2	11	10	13	9
72	Tilgung und Verzinsung von Krediten <sup>5)</sup> ..... darunter:	371	168	238	130	166	528	418	657	470
73	Zinsen für Baudarlehen u. Ä. ....	116	45	64	34	42	173	117	238	141
74	Zinsen für Konsumentenkredite <sup>5)</sup> .....	13	9	11	8	11	15	14	16	15
75	Ausgaben für die Bildung von Sachvermögen.....	318	141	(242)	(86)	/	527	338	747	225
76	Ausgaben für die Bildung von Geldvermögen.....	974	657	1 002	471	393	1 216	1 289	1 130	1 216
77	<b>Gesamtausgaben.....</b>	<b>6 367</b>	<b>4 050</b>	<b>4 954</b>	<b>3 562</b>	<b>3 529</b>	<b>8 062</b>	<b>7 681</b>	<b>8 505</b>	<b>7 899</b>
78	Statistische Differenz.....	107	20	37	11	- 28	168	214	115	180
Nachrichtlich:										
79	Übrige Ausgaben <sup>6)</sup> .....	563	287	370	243	188	754	752	756	789
80	Ersparnis.....	517	276	408	205	161	695	633	769	692

1) Mit ledigem(n) Kind(ern) unter 18 Jahren. – 2) Ledige(s) Kind(er) unter 18 Jahren der Haupteinkommensbezieher/-innen oder der Ehe- bzw. Lebenspartner/-innen. – 3) U. a. Haushalte mit Kind(ern) über 18 Jahren, Mehrgenerationenhaushalte, Wohngemeinschaften usw. – 4) Ohne Beiträge für zusätzliche Kranken- und Pflegeversicherung. – 5) Einschließlich Überziehungszinsen. – 6) Sonstige Steuern, freiwillige Beiträge zur gesetzlichen Rentenversicherung, Versicherungsbeiträge, sonstige Übertragungen und Ausgaben, Zinsen für Kredite sowie statistische Differenz.

Hinweis: Einigen Einnahmepositionen (z. B. Beihilfen im öffentlichen Dienst sowie Erstattungen und Leistungen privater Krankenversicherungen) stehen entsprechende Ausgabepositionen (z. B. für Arzt- und Medikamentenrechnungen) gegenüber.

Einkommens- und Verbrauchsstichprobe

10 Einkommen und Einnahmen sowie Ausgaben privater Haushalte 2013  
nach Haushaltstyp und sozialer Stellung der Haupteinkommensbezieher und -bezieherinnen

10.5 Haushalte von Arbeitern/Arbeiterinnen

Lfd. Nr.	Gegenstand der Nachweisung	Haushalte insgesamt	Davon nach dem Haushaltstyp							sonstige Haushalte <sup>3)</sup>
			Alleinlebende	davon		Alleinerziehende <sup>1)</sup>	Paare	davon		
				Männer	Frauen			ohne Kind	mit Kind (ern) <sup>2)</sup>	
1	Erfasste Haushalte (Anzahl).....	4 572	844	543	301	105	2 675	1 319	1 356	948
2	Hochgerechnete Haushalte (1 000).....	5 288	1 201	751	450	132	2 843	1 347	1 496	1 111
<b>je Haushalt und Monat in EUR</b>										
3	Bruttoeinkommen aus unselbstständiger Arbeit.....	3 419	2 084	2 335	1 664	1 526	3 731	3 616	3 834	4 289
4	dar.: der Haupteinkommensbezieher/-innen.....	2 609	2 084	2 335	1 664	1 501	2 796	2 628	2 947	2 831
5	der Ehe- bzw. Lebenspartner/-innen.....	651	-	-	-	-	924	985	869	733
6	Bruttoeinkommen aus selbstständiger Arbeit.....	33	(10)	/	/	/	32	(26)	37	64
7	Einnahmen aus Vermögen.....	383	130	147	(101)	(155)	430	355	497	564
8	dar.: aus Vermietung und Verpachtung.....	32	(15)	(18)	/	/	30	32	29	59
9	unterstellte Mietzahlungen für ETW u. Ä. ....	337	104	113	(89)	(148)	385	306	457	487
10	Einkommen aus öffentlichen Transferzahlungen.....	382	103	79	144	489	411	287	521	600
darunter:										
11	(Brutto) Renten der gesetzlichen Rentenversicherung.....	66	(20)	/	(42)	/	55	109	/	146
12	(Brutto) Pensionen.....	(7)	/	-	/	/	/	/	/	/
13	(Brutto) Renten der Zusatzversorgung des öffentlichen Dienstes.....	(2)	/	/	/	/	/	/	-	/
14	Renten der gesetzlichen Unfallversicherung.....	(4)	/	/	/	/	(4)	/	/	/
15	Arbeitslosengeld I.....	15	/	/	/	/	17	(21)	(14)	(22)
16	Arbeitslosengeld II (Hartz IV), Sozialgeld.....	16	(13)	/	/	/	(10)	(10)	(10)	(28)
17	Kurzarbeitergeld und laufende Übertragungen der Arbeitsförderung.....	(5)	/	/	-	/	(8)	(10)	/	/
18	Kindergeld, Kinderzuschlag.....	153	(8)	/	/	255	178	(11)	328	236
19	Mutterschaftsgeld.....	(2)	-	-	-	-	/	/	/	/
20	Wohngeld.....	4	/	/	/	/	(4)	/	(7)	/
21	Sozialhilfe.....	(2)	/	/	/	/	/	/	/	/
22	Elterngeld, Landeserziehungsgeld, Betreuungsgeld.....	16	/	/	-	/	27	-	50	/
23	BAföG.....	11	/	-	/	-	(7)	/	/	(31)
24	Beihilfen im öffentlichen Dienst.....	(2)	-	-	-	-	-	-	-	-
25	Pflegegeld.....	(4)	-	-	-	/	(3)	/	/	(11)
26	Grundsicherung im Alter und bei Erwerbsminderung.....	/	/	/	/	/	/	/	/	/
27	Einkommen aus nichtöffentlichen Transferzahlungen.....	121	92	80	112	(281)	126	126	126	119
darunter:										
28	(Brutto) Werks- und Betriebsrenten.....	(2)	/	/	/	/	(2)	/	/	/
29	Leistungen aus privaten Versicherungen.....	13	(1)	/	/	/	16	(21)	11	(18)
30	dar. Erstattungen und Leistungen privater Krankenversicherungen.....	4	-	-	-	-	-	-	-	-
31	Unterstützung von privaten Haushalten.....	96	83	70	106	(227)	99	90	107	89
32	Einnahmen aus Untervermietung.....	/	/	/	/	/	/	/	/	/
<b>33</b>	<b>Haushaltsbruttoeinkommen.....</b>	<b>4 338</b>	<b>2 419</b>	<b>2 651</b>	<b>2 034</b>	<b>2 460</b>	<b>4 730</b>	<b>4 412</b>	<b>5 016</b>	<b>5 636</b>
abzüglich:										
34	Einkommen-/Lohn-, Kirchensteuer und Solidaritätszuschlag.....	401	269	329	168	(129)	437	446	429	486
35	Pflichtbeiträge zur Sozialversicherung.....	661	405	455	323	(286)	721	709	732	830
darunter:										
36	Beiträge zur privaten Krankenversicherung <sup>4)</sup> .....	5	/	-	/	/	(6)	(6)	(7)	(8)
37	Beiträge freiwillig gesetzlich Versicherter zur Krankenversicherung.....	15	/	/	/	-	20	(17)	(23)	(18)
zuzüglich:										
38	Arbeitgeberzuschüsse zur Krankenversicherung und Pflegeversicherung bei freiwilliger oder privater Krankenversicherung.....	8	/	/	/	/	(10)	(9)	(12)	/
39	Zuschüsse der Rentenversicherungsträger zur freiwilligen oder privaten Krankenversicherung.....	/	-	-	-	-	/	/	/	/
<b>40</b>	<b>Haushaltsnettoeinkommen.....</b>	<b>3 283</b>	<b>1 747</b>	<b>1 869</b>	<b>1 544</b>	<b>2 047</b>	<b>3 582</b>	<b>3 266</b>	<b>3 867</b>	<b>4 327</b>
zuzüglich:										
41	Einnahmen aus dem Verkauf von Waren.....	24	(10)	(13)	(5)	/	31	30	33	20
42	Sonstige Einnahmen.....	22	18	18	17	(17)	24	22	25	23

Die Fußnoten folgen auf der zweiten Seite dieser Tabelle.

Einkommens- und Verbrauchsstichprobe

10 Einkommen und Einnahmen sowie Ausgaben privater Haushalte 2013  
nach Haushaltstyp und sozialer Stellung der Haupteinkommensbezieher und -bezieherinnen

10.5 Haushalte von Arbeitern/Arbeiterinnen

Lfd. Nr.	Gegenstand der Nachweisung	Haushalte insgesamt	Davon nach dem Haushaltstyp							sonstige Haushalte <sup>3)</sup>
			Alleinlebende	davon		Alleinerziehende <sup>1)</sup>	Paare	davon		
				Männer	Frauen			ohne Kind	mit Kind(ern) <sup>2)</sup>	
<b>je Haushalt und Monat in EUR</b>										
<b>43</b>	<b>Ausgabefähige Einkommen und Einnahmen.....</b>	<b>3 329</b>	<b>1 775</b>	<b>1 900</b>	<b>1 566</b>	<b>2 079</b>	<b>3 637</b>	<b>3 318</b>	<b>3 924</b>	<b>4 371</b>
44	Einnahmen aus Vermögensumwandlung/Krediten...	617	378	428	(293)	(1 088)	697	664	726	618
45	Einnahmen aus der Auflösung von Sachvermögen	(10)	/	/	/	/	/	/	/	/
46	Einnahmen aus der Auflösung von Geldvermögen	399	295	355	(195)	(112)	438	495	386	445
47	Einnahmen aus Kreditaufnahme.....	208	/	/	/	/	254	(166)	(334)	(172)
48	Aufnahme von Hypotheken, Grundschulden.....	(155)	/	/	/	/	/	/	/	/
49	Aufnahme von Konsumentenkrediten.....	53	/	/	/	/	76	(44)	(105)	(37)
<b>50</b>	<b>Gesamteinnahmen.....</b>	<b>5 009</b>	<b>2 827</b>	<b>3 112</b>	<b>2 350</b>	<b>3 582</b>	<b>5 492</b>	<b>5 138</b>	<b>5 811</b>	<b>6 304</b>
<b>51</b>	<b>Private Konsumausgaben.....</b>	<b>2 516</b>	<b>1 360</b>	<b>1 410</b>	<b>1 277</b>	<b>1 800</b>	<b>2 776</b>	<b>2 541</b>	<b>2 988</b>	<b>3 186</b>
52	Nahrungsmittel, Getränke und Tabakwaren.....	405	208	216	194	314	441	393	485	536
53	Bekleidung und Schuhe.....	123	48	44	56	99	138	113	161	170
54	Wohnen, Energie und Wohnungsinstandhaltung...	863	540	546	531	703	927	847	1 000	1 065
55	Innenausstattungen, Haushaltsgeräte und -gegenstände.....	124	52	51	53	(64)	145	149	142	154
56	Gesundheitspflege.....	55	24	23	25	(44)	62	68	56	71
57	Verkehr.....	398	190	213	153	188	450	421	477	513
58	Post- und Telekommunikation.....	77	52	55	47	69	81	72	89	97
59	Freizeit, Unterhaltung und Kultur.....	244	130	136	121	176	273	251	293	301
60	Bildungswesen.....	23	(5)	(5)	/	(16)	29	(10)	45	28
61	Beherbergungs- und Gaststättendienstleistungen andere Waren und Dienstleistungen.....	109	63	76	41	56	121	120	121	134
62		96	48	46	50	69	109	97	120	118
<b>63</b>	<b>Andere Ausgaben.....</b>	<b>1 350</b>	<b>753</b>	<b>872</b>	<b>554</b>	<b>1 367</b>	<b>1 482</b>	<b>1 365</b>	<b>1 588</b>	<b>1 657</b>
64	sonstige Steuern.....	16	8	10	(6)	(9)	19	19	18	20
65	dar. Kraftfahrzeugsteuer.....	15	8	9	(6)	/	17	17	17	19
66	freiwillige Beiträge zur gesetzlichen Rentenversicherung (auch VBL).....	6	(5)	(6)	(2)	/	6	7	6	9
67	Versicherungsbeiträge..... darunter:	151	81	91	65	(77)	167	151	181	197
68	Beiträge für zusätzliche Kranken- und Pflegeversicherung.....	13	6	6	(7)	(9)	14	12	15	17
69	Beiträge für Kfz-Versicherungen.....	48	25	26	(22)	(28)	50	49	50	70
70	sonstige Übertragungen und Ausgaben.....	93	79	96	50	(52)	97	113	83	103
71	dar. Geldspenden.....	4	(2)	(2)	(2)	/	5	4	5	5
72	Tilgung und Verzinsung von Krediten <sup>5)</sup> ..... darunter:	288	96	100	89	(107)	356	256	447	341
73	Zinsen für Baudarlehen u. Ä. ....	91	(20)	(25)	(14)	/	119	70	164	103
74	Zinsen für Konsumentenkredite <sup>5)</sup> .....	14	8	8	(8)	(7)	16	12	20	14
75	Ausgaben für die Bildung von Sachvermögen.....	194	/	/	/	/	238	(195)	(278)	(149)
76	Ausgaben für die Bildung von Geldvermögen.....	602	438	505	327	(178)	599	624	576	839
<b>77</b>	<b>Gesamtausgaben.....</b>	<b>4 929</b>	<b>2 787</b>	<b>3 066</b>	<b>2 321</b>	<b>3 582</b>	<b>5 417</b>	<b>5 062</b>	<b>5 736</b>	<b>6 159</b>
78	Statistische Differenz.....	80	40	46	29	0	76	76	75	145
Nachrichtlich:										
79	Übrige Ausgaben <sup>6)</sup> .....	452	241	281	174	177	500	449	545	591
80	Ersparnis.....	361	174	209	115	(102)	361	328	391	593

1) Mit ledigem(n) Kind(ern) unter 18 Jahren. – 2) Ledige(s) Kind(er) unter 18 Jahren der Haupteinkommensbezieher/-innen oder der Ehe- bzw. Lebenspartner/-innen. – 3) U. a. Haushalte mit Kind(ern) über 18 Jahren, Mehrgenerationenhaushalte, Wohngemeinschaften usw. – 4) Ohne Beiträge für zusätzliche Kranken- und Pflegeversicherung. – 5) Einschließlich Überziehungszinsen. – 6) Sonstige Steuern, freiwillige Beiträge zur gesetzlichen Rentenversicherung, Versicherungsbeiträge, sonstige Übertragungen und Ausgaben, Zinsen für Kredite sowie statistische Differenz.

Hinweis: Einigen Einnahmepositionen (z. B. Beihilfen im öffentlichen Dienst sowie Erstattungen und Leistungen privater Krankenversicherungen) stehen entsprechende Ausgabenpositionen (z. B. für Arzt- und Medikamentenrechnungen) gegenüber.

Einkommens- und Verbrauchsstichprobe

10 Einkommen und Einnahmen sowie Ausgaben privater Haushalte 2013  
nach Haushaltstyp und sozialer Stellung der Haupteinkommensbezieher und -bezieherinnen

10.6 Haushalte von Arbeitslosen

Lfd. Nr.	Gegenstand der Nachweisung	Haushalte insgesamt	Davon nach dem Haushaltstyp							sonstige Haushalte <sup>3)</sup>
			Alleinlebende	davon		Alleinerziehende <sup>1)</sup>	Paare	davon		
				Männer	Frauen			ohne Kind	mit Kind (ern) <sup>2)</sup>	
1	Erfasste Haushalte (Anzahl).....	2 100	1 125	537	588	289	497	315	182	189
2	Hochgerechnete Haushalte (1 000).....	2 050	1 219	598	621	308	392	196	197	131
<b>je Haushalt und Monat in EUR</b>										
3	Bruttoeinkommen aus unselbstständiger Arbeit.....	125	68	70	66	(83)	285	333	(237)	(279)
4	dar.: der Haupteinkommensbezieher/-innen.....	81	67	70	64	(70)	138	(162)	(115)	(71)
5	der Ehe- bzw. Lebenspartner/-innen.....	32	-	-	-	-	143	(171)	(115)	/
6	Bruttoeinkommen aus selbstständiger Arbeit.....	13	(6)	/	(9)	/	(19)	/	/	/
7	Einnahmen aus Vermögen.....	82	53	48	57	(50)	169	238	(101)	(172)
8	dar.: aus Vermietung und Verpachtung.....	(6)	/	/	/	/	/	/	/	/
9	unterstellte Mietzahlungen für ETW u. Ä. ....	71	45	(40)	(49)	(49)	143	190	(97)	(148)
10	Einkommen aus öffentlichen Transferzahlungen.....	975	746	724	767	1 197	1 391	1 160	1 622	1 326
darunter:										
11	(Brutto) Renten der gesetzlichen Rentenversicherung.....	23	(13)	/	(16)	/	(46)	(73)	/	(71)
12	(Brutto) Pensionen.....	/	/	-	/	-	/	/	-	/
13	(Brutto) Renten der Zusatzversorgung des öffentlichen Dienstes.....	/	/	/	/	/	/	/	-	-
14	Renten der gesetzlichen Unfallversicherung.....	/	/	/	/	/	/	/	-	/
15	Arbeitslosengeld I.....	175	137	(118)	155	(86)	335	384	(286)	(266)
16	Arbeitslosengeld II (Hartz IV), Sozialgeld.....	604	548	561	536	706	688	582	793	641
17	Kurzarbeitergeld und laufende Übertragungen der Arbeitsförderung.....	(4)	/	/	/	/	/	/	/	/
18	Kindergeld, Kinderzuschlag.....	82	/	/	/	252	165	/	320	189
19	Mutterschaftsgeld.....	/	-	-	-	-	/	-	/	-
20	Wohngeld.....	(5)	(3)	/	/	/	/	/	/	/
21	Sozialhilfe.....	(4)	/	/	/	/	/	/	-	/
22	Elterngeld, Landeserziehungsgeld, Betreuungsgeld.....	(9)	-	-	-	/	(33)	-	(66)	-
23	BAföG.....	(6)	/	-	/	-	/	/	/	(46)
24	Beihilfen im öffentlichen Dienst.....	/	.	.	.	.	.	.	.	.
25	Pflegegeld.....	(4)	/	/	/	/	/	/	/	/
26	Grundsicherung im Alter und bei Erwerbsminderung.....	(3)	/	/	/	/	/	/	/	/
27	Einkommen aus nichtöffentlichen Transferzahlungen.....	98	75	69	80	153	103	123	(83)	(163)
darunter:										
28	(Brutto) Werks- und Betriebsrenten.....	/	/	/	/	-	/	/	-	/
29	Leistungen aus privaten Versicherungen.....	(6)	(3)	/	/	/	/	/	/	/
30	dar. Erstattungen und Leistungen privater Krankenversicherungen.....	(4)	.	.	.	.	.	.	.	.
31	Unterstützung von privaten Haushalten.....	79	60	50	69	146	64	(65)	(62)	(149)
32	Einnahmen aus Untervermietung.....	/	/	/	/	/	/	-	/	/
33	<b>Haushaltsbruttoeinkommen.....</b>	<b>1 294</b>	<b>951</b>	<b>917</b>	<b>983</b>	<b>1 495</b>	<b>1 968</b>	<b>1 867</b>	<b>2 068</b>	<b>1 991</b>
abzüglich:										
34	Einkommen-/Lohn-, Kirchensteuer und Solidaritätszuschlag.....	12	(7)	/	(4)	/	(34)	(46)	(21)	/
35	Pflichtbeiträge zur Sozialversicherung.....	19	11	(14)	(8)	/	41	47	(36)	(58)
darunter:										
36	Beiträge zur privaten Krankenversicherung <sup>4)</sup> .....	/	/	/	/	-	/	/	-	/
37	Beiträge freiwillig gesetzlich Versicherter zur Krankenversicherung.....	/	/	/	/	-	/	/	/	/
zuzüglich:										
38	Arbeitgeberzuschüsse zur Krankenversicherung und Pflegeversicherung bei freiwilliger oder privater Krankenversicherung.....	/	-	-	-	-	/	/	-	-
39	Zuschüsse der Rentenversicherungsträger zur freiwilligen oder privaten Krankenversicherung.....	/	-	-	-	-	/	/	-	-
40	<b>Haushaltsnettoeinkommen.....</b>	<b>1 263</b>	<b>933</b>	<b>893</b>	<b>971</b>	<b>1 488</b>	<b>1 894</b>	<b>1 776</b>	<b>2 011</b>	<b>1 917</b>
zuzüglich:										
41	Einnahmen aus dem Verkauf von Waren.....	8	4	(4)	(5)	(9)	(17)	(14)	(21)	/
42	Sonstige Einnahmen.....	11	10	8	11	12	12	11	(13)	(13)

Die Fußnoten folgen auf der zweiten Seite dieser Tabelle.

Einkommens- und Verbrauchsstichprobe

10 Einkommen und Einnahmen sowie Ausgaben privater Haushalte 2013  
nach Haushaltstyp und sozialer Stellung der Haupteinkommensbezieher und -bezieherinnen

10.6 Haushalte von Arbeitslosen

Lfd. Nr.	Gegenstand der Nachweisung	Haushalte insgesamt	Davon nach dem Haushaltstyp							sonstige Haushalte <sup>3)</sup>
			Alleinlebende	davon		Alleinerziehende <sup>1)</sup>	Paare	davon		
				Männer	Frauen			ohne Kind	mit Kind(ern) <sup>2)</sup>	
<b>je Haushalt und Monat in EUR</b>										
<b>43</b>	<b>Ausgabefähige Einkommen und Einnahmen.....</b>	<b>1 282</b>	<b>947</b>	<b>904</b>	<b>987</b>	<b>1 508</b>	<b>1 923</b>	<b>1 801</b>	<b>2 044</b>	<b>1 945</b>
44	Einnahmen aus Vermögensumwandlung/Krediten...	147	134	152	117	(52)	246	293	(200)	(192)
45	Einnahmen aus der Auflösung von Sachvermögen	/	/	/	/	/	/	/	-	/
46	Einnahmen aus der Auflösung von Geldvermögen	135	128	144	113	(47)	210	287	(135)	(179)
47	Einnahmen aus Kreditaufnahme.....	(11)	/	/	/	/	/	/	/	/
48	Aufnahme von Hypotheken, Grundschulden.....	/	/	/	-	-	/	-	/	-
49	Aufnahme von Konsumentenkrediten.....	(6)	/	/	/	/	/	/	/	/
<b>50</b>	<b>Gesamteinnahmen.....</b>	<b>1 460</b>	<b>1 099</b>	<b>1 081</b>	<b>1 116</b>	<b>1 568</b>	<b>2 245</b>	<b>2 187</b>	<b>2 302</b>	<b>2 212</b>
<b>51</b>	<b>Private Konsumausgaben.....</b>	<b>1 208</b>	<b>927</b>	<b>903</b>	<b>950</b>	<b>1 381</b>	<b>1 751</b>	<b>1 671</b>	<b>1 831</b>	<b>1 781</b>
52	Nahrungsmittel, Getränke und Tabakwaren.....	238	174	182	165	270	377	329	425	351
53	Bekleidung und Schuhe.....	48	29	23	34	77	76	66	86	82
54	Wohnen, Energie und Wohnungsinstandhaltung...	546	455	443	466	605	718	690	746	746
55	Innenausstattungen, Haushaltsgeräte und -gegenstände.....	40	28	24	32	47	62	62	62	66
56	Gesundheitspflege.....	28	23	21	25	21	50	70	30	35
57	Verkehr.....	87	57	53	60	102	146	146	145	160
58	Post- und Telekommunikation.....	49	40	39	41	57	65	58	71	67
59	Freizeit, Unterhaltung und Kultur.....	83	60	59	61	92	133	141	124	132
60	Bildungswesen.....	9	(5)	(5)	(5)	(16)	(12)	/	(19)	(17)
61	Beherbergungs- und Gaststättendienstleistungen andere Waren und Dienstleistungen.....	33	26	27	24	35	48	49	47	44
62		45	31	26	36	59	66	54	77	82
<b>63</b>	<b>Andere Ausgaben.....</b>	<b>244</b>	<b>192</b>	<b>195</b>	<b>190</b>	<b>156</b>	<b>441</b>	<b>445</b>	<b>436</b>	<b>348</b>
64	sonstige Steuern.....	5	3	(3)	(3)	(6)	9	(9)	(9)	(6)
65	dar. Kraftfahrzeugsteuer.....	4	(3)	(3)	(2)	(6)	(8)	(8)	(8)	(6)
66	freiwillige Beiträge zur gesetzlichen Rentenversicherung (auch VBL).....	(0)	/	/	/	/	/	/	/	/
67	Versicherungsbeiträge..... darunter:	37	27	25	29	41	57	61	53	59
68	Beiträge für zusätzliche Kranken- und Pflegerversicherung.....	4	4	(3)	5	(4)	(5)	(6)	(4)	(6)
69	Beiträge für Kfz-Versicherungen.....	13	9	(9)	8	(15)	24	25	(22)	(22)
70	sonstige Übertragungen und Ausgaben.....	23	20	20	19	19	33	30	37	(31)
71	dar. Geldspenden.....	2	(2)	(1)	(2)	/	(3)	(2)	/	/
72	Tilgung und Verzinsung von Krediten <sup>5)</sup> ..... darunter:	44	33	27	39	(33)	79	(66)	(92)	(61)
73	Zinsen für Baudarlehen u. Ä. ....	11	(7)	/	(8)	/	(20)	(16)	/	/
74	Zinsen für Konsumentenkredite <sup>5)</sup> .....	4	4	(3)	4	(4)	7	(5)	(9)	(4)
75	Ausgaben für die Bildung von Sachvermögen.....	(11)	/	/	/	/	/	/	/	/
76	Ausgaben für die Bildung von Geldvermögen.....	124	103	118	89	58	221	258	183	188
<b>77</b>	<b>Gesamtausgaben.....</b>	<b>1 483</b>	<b>1 138</b>	<b>1 123</b>	<b>1 151</b>	<b>1 545</b>	<b>2 267</b>	<b>2 208</b>	<b>2 325</b>	<b>2 203</b>
78	Statistische Differenz.....	- 23	- 38	- 42	- 35	23	- 22	- 21	- 23	9
Nachrichtlich:										
79	Übrige Ausgaben <sup>6)</sup> .....	58	23	17	29	102	107	102	111	131
80	Ersparnis.....	16	- 4	- 16	9	25	66	29	102	33

1) Mit ledigem(n) Kind(ern) unter 18 Jahren. – 2) Ledige(s) Kind(er) unter 18 Jahren der Haupteinkommensbezieher/-innen oder der Ehe- bzw. Lebenspartner/-innen. – 3) U. a. Haushalte mit Kind(ern) über 18 Jahren, Mehrgenerationenhaushalte, Wohngemeinschaften usw. – 4) Ohne Beiträge für zusätzliche Kranken- und Pflegerversicherung. – 5) Einschließlich Überziehungszinsen. – 6) Sonstige Steuern, freiwillige Beiträge zur gesetzlichen Rentenversicherung, Versicherungsbeiträge, sonstige Übertragungen und Ausgaben, Zinsen für Kredite sowie statistische Differenz.

Hinweis: Einigen Einnahmepositionen (z. B. Beihilfen im öffentlichen Dienst sowie Erstattungen und Leistungen privater Krankenversicherungen) stehen entsprechende Ausgabenpositionen (z. B. für Arzt- und Medikamentenrechnungen) gegenüber.

Einkommens- und Verbrauchsstichprobe

10 Einkommen und Einnahmen sowie Ausgaben privater Haushalte 2013  
nach Haushaltstyp und sozialer Stellung der Haupteinkommensbezieher und -bezieherinnen

10.7 Haushalte von Nichterwerbstätigen

Lfd. Nr.	Gegenstand der Nachweisung	Haushalte insgesamt	Davon nach dem Haushaltstyp							sonstige Haushalte <sup>3)</sup>
			Alleinlebende	davon		Alleinerziehende <sup>1)</sup>	Paare	davon		
				Männer	Frauen			ohne Kind	mit Kind (ern) <sup>2)</sup>	
1	Erfasste Haushalte (Anzahl).....	17 851	7 560	2 360	5 200	137	9 260	9 100	160	894
2	Hochgerechnete Haushalte (1 000).....	13 700	7 228	2 145	5 084	130	5 620	5 483	137	722
<b>je Haushalt und Monat in EUR</b>										
3	Bruttoeinkommen aus unselbstständiger Arbeit.....	117	51	59	48	(122)	126	119	(424)	710
4	dar.: der Haupteinkommensbezieher/-innen.....	55	51	59	48	(113)	52	49	(186)	101
5	der Ehe- bzw. Lebenspartner/-innen.....	38	-	-	-	-	74	70	(233)	149
6	Bruttoeinkommen aus selbstständiger Arbeit.....	37	16	26	12	/	58	57	(110)	84
7	Einnahmen aus Vermögen.....	421	263	320	239	(136)	602	609	(314)	639
8	dar.: aus Vermietung und Verpachtung.....	81	50	73	41	/	116	117	/	125
9	unterstellte Mietzahlungen für ETW u. Ä. ....	275	169	179	165	(124)	396	400	(225)	432
10	Einkommen aus öffentlichen Transferzahlungen.....	1 775	1 300	1 360	1 274	1 096	2 347	2 364	1 680	2 194
darunter:										
11	(Brutto) Renten der gesetzlichen Rentenversicherung.....	1 194	925	835	963	(233)	1 577	1 606	(424)	1 088
12	(Brutto) Pensionen.....	357	217	347	163	/	516	522	(255)	581
13	(Brutto) Renten der Zusatzversorgung des öffentlichen Dienstes.....	64	51	35	58	/	82	84	/	64
14	Renten der gesetzlichen Unfallversicherung.....	7	(5)	(6)	(5)	-	10	10	/	/
15	Arbeitslosengeld I.....	2	/	/	/	-	(3)	(2)	/	(12)
16	Arbeitslosengeld II (Hartz IV), Sozialgeld.....	8	(2)	/	(2)	(108)	8	(4)	(163)	(44)
17	Kurzarbeitergeld und laufende Übertragungen der Arbeitsförderung.....	/	/	/	-	/	/	/	/	/
18	Kindergeld, Kinderzuschlag.....	17	7	8	6	247	13	5	299	109
19	Mutterschaftsgeld.....	/	-	-	-	/	/	-	/	-
20	Wohngeld.....	4	5	7	5	(50)	(2)	(1)	(38)	(5)
21	Sozialhilfe.....	3	(4)	(7)	(3)	/	/	/	/	/
22	Elterngeld, Landeserziehungsgeld, Betreuungsgeld.....	(1)	/	-	/	/	(2)	-	(68)	/
23	BAföG.....	20	15	21	12	(146)	17	14	(153)	72
24	Beihilfen im öffentlichen Dienst.....	31	.	.	.	.	.	.	.	.
25	Pflegegeld.....	11	5	(4)	5	/	13	13	/	58
26	Grundsicherung im Alter und bei Erwerbsminderung.....	17	23	36	18	/	8	(8)	/	(21)
27	Einkommen aus nichtöffentlichen Transferzahlungen.....	267	190	256	163	(500)	341	343	265	417
darunter:										
28	(Brutto) Werks- und Betriebsrenten.....	106	56	96	39	/	167	170	/	145
29	Leistungen aus privaten Versicherungen.....	39	23	32	19	/	57	59	/	64
30	dar. Erstattungen und Leistungen privater Krankenversicherungen.....	30	.	.	.	.	.	.	.	.
31	Unterstützung von privaten Haushalten.....	107	100	111	95	(484)	97	95	(191)	193
32	Einnahmen aus Untervermietung.....	2	(2)	(3)	(2)	/	(2)	(2)	/	/
<b>33</b>	<b>Haushaltsbruttoeinkommen.....</b>	<b>2 619</b>	<b>1 822</b>	<b>2 023</b>	<b>1 738</b>	<b>1 921</b>	<b>3 476</b>	<b>3 493</b>	<b>2 798</b>	<b>4 045</b>
abzüglich:										
34	Einkommen-/Lohn-, Kirchensteuer und Solidaritätszuschlag.....	70	44	80	29	/	90	91	(47)	176
35	Pflichtbeiträge zur Sozialversicherung.....	214	146	157	141	(83)	286	288	177	355
darunter:										
36	Beiträge zur privaten Krankenversicherung <sup>4)</sup> .....	44	25	39	19	/	65	66	(37)	79
37	Beiträge freiwillig gesetzlich Versicherter zur Krankenversicherung.....	14	9	14	7	/	17	18	/	(26)
zuzüglich:										
38	Arbeitgeberzuschüsse zur Krankenversicherung und Pflegeversicherung bei freiwilliger oder privater Krankenversicherung.....	/	/	/	-	-	/	/	-	/
39	Zuschüsse der Rentenversicherungsträger zur freiwilligen oder privaten Krankenversicherung.....	9	6	9	5	/	13	13	/	(8)
<b>40</b>	<b>Haushaltsnettoeinkommen.....</b>	<b>2 344</b>	<b>1 638</b>	<b>1 794</b>	<b>1 572</b>	<b>1 834</b>	<b>3 113</b>	<b>3 127</b>	<b>2 576</b>	<b>3 522</b>
zuzüglich:										
41	Einnahmen aus dem Verkauf von Waren.....	16	11	18	8	(12)	21	21	(13)	25
42	Sonstige Einnahmen.....	14	12	11	12	(15)	17	17	(22)	21

Die Fußnoten folgen auf der zweiten Seite dieser Tabelle.



Einkommens- und Verbrauchsstichprobe

10 Einkommen und Einnahmen sowie Ausgaben privater Haushalte 2013  
nach Haushaltstyp und sozialer Stellung der Haupteinkommensbezieher und -bezieherinnen

10.7 Haushalte von Nichterwerbstätigen

Lfd. Nr.	Gegenstand der Nachweisung	Haushalte insgesamt	Davon nach dem Haushaltstyp							sonstige Haushalte <sup>3)</sup>
			Alleinlebende	davon		Alleinerziehende <sup>1)</sup>	Paare	davon		
				Männer	Frauen			ohne Kind	mit Kind(ern) <sup>2)</sup>	
<b>je Haushalt und Monat in EUR</b>										
43	<b>Ausgabefähige Einkommen und Einnahmen.....</b>	<b>2 375</b>	<b>1 660</b>	<b>1 823</b>	<b>1 592</b>	<b>1 862</b>	<b>3 152</b>	<b>3 165</b>	<b>2 611</b>	<b>3 568</b>
44	Einnahmen aus Vermögensumwandlung/Krediten...	1 018	672	1 044	515	(535)	1 402	1 413	(952)	1 586
45	Einnahmen aus der Auflösung von Sachvermögen	85	68	(52)	(74)	/	86	88	/	/
46	Einnahmen aus der Auflösung von Geldvermögen	891	587	967	427	(161)	1 251	1 263	(780)	1 258
47	Einnahmen aus Kreditaufnahme.....	42	17	(25)	(14)	/	65	62	/	(120)
48	Aufnahme von Hypotheken, Grundschulden.....	(27)	/	/	/	-	(43)	(41)	/	/
49	Aufnahme von Konsumentenkrediten.....	15	7	(9)	(6)	/	22	21	/	/
50	<b>Gesamteinnahmen.....</b>	<b>3 676</b>	<b>2 523</b>	<b>3 104</b>	<b>2 277</b>	<b>2 483</b>	<b>4 929</b>	<b>4 958</b>	<b>3 786</b>	<b>5 686</b>
51	<b>Private Konsumausgaben.....</b>	<b>2 064</b>	<b>1 479</b>	<b>1 565</b>	<b>1 443</b>	<b>1 673</b>	<b>2 712</b>	<b>2 720</b>	<b>2 374</b>	<b>2 946</b>
52	Nahrungsmittel, Getränke und Tabakwaren.....	281	190	198	187	297	379	378	429	423
53	Bekleidung und Schuhe.....	75	51	36	57	87	100	99	124	123
54	Wohnen, Energie und Wohnungsinstandhaltung...	791	635	640	634	659	961	964	842	1 046
55	Innenausstattungen, Haushaltsgeräte und -gegenstände.....	93	62	63	61	68	130	130	114	134
56	Gesundheitspflege.....	136	81	92	76	39	205	209	66	167
57	Verkehr.....	215	122	180	98	117	310	312	249	411
58	Post- und Telekommunikation.....	49	41	44	40	65	55	54	84	77
59	Freizeit, Unterhaltung und Kultur.....	227	158	158	158	165	310	313	212	279
60	Bildungswesen.....	8	5	6	5	(47)	6	5	(46)	36
61	Beherbergungs- und Gaststättendienstleistungen andere Waren und Dienstleistungen.....	101	62	89	51	57	149	150	110	132
62		88	71	60	76	72	106	106	100	117
63	<b>Andere Ausgaben.....</b>	<b>1 323</b>	<b>873</b>	<b>1 326</b>	<b>681</b>	<b>789</b>	<b>1 812</b>	<b>1 828</b>	<b>1 179</b>	<b>2 116</b>
64	sonstige Steuern.....	11	7	8	7	/	16	16	(11)	14
65	dar. Kraftfahrzeugsteuer.....	9	6	7	5	/	14	14	(10)	13
66	freiwillige Beiträge zur gesetzlichen Rentenversicherung (auch VBL).....	1	(0)	/	(0)	/	1	1	/	(3)
67	Versicherungsbeiträge..... darunter:	85	53	54	53	55	114	115	72	179
68	Beiträge für zusätzliche Kranken- und Pflegeversicherung.....	23	13	12	13	(9)	30	30	(9)	77
69	Beiträge für Kfz-Versicherungen.....	27	16	18	15	(20)	39	39	(27)	47
70	sonstige Übertragungen und Ausgaben.....	161	122	171	101	(26)	218	222	62	140
71	dar. Geldspenden.....	13	11	14	10	/	15	15	/	12
72	Tilgung und Verzinsung von Krediten <sup>5)</sup> ..... darunter:	92	64	88	53	(66)	121	119	(164)	167
73	Zinsen für Baudarlehen u. Ä. ....	24	14	19	12	/	35	34	(48)	49
74	Zinsen für Konsumentenkredite <sup>5)</sup> .....	4	4	5	3	(7)	5	5	(14)	8
75	Ausgaben für die Bildung von Sachvermögen.....	81	47	(62)	40	/	118	119	/	(146)
76	Ausgaben für die Bildung von Geldvermögen.....	892	580	944	426	(623)	1 225	1 235	812	1 467
77	<b>Gesamtausgaben.....</b>	<b>3 670</b>	<b>2 542</b>	<b>3 129</b>	<b>2 295</b>	<b>2 549</b>	<b>4 900</b>	<b>4 928</b>	<b>3 777</b>	<b>5 592</b>
78	Statistische Differenz.....	6	- 20	- 25	- 17	- 65	29	30	9	93
Nachrichtlich:										
79	Übrige Ausgaben <sup>6)</sup> .....	292	180	231	159	46	418	423	218	486
80	Ersparnis.....	18	1	27	- 10	143	22	22	19	136

1) Mit ledigem(n) Kind(ern) unter 18 Jahren. – 2) Ledige(s) Kind(er) unter 18 Jahren der Haupteinkommensbezieher/-innen oder der Ehe- bzw. Lebenspartner/-innen. – 3) U. a. Haushalte mit Kind(ern) über 18 Jahren, Mehrgenerationenhaushalte, Wohngemeinschaften usw. – 4) Ohne Beiträge für zusätzliche Kranken- und Pflegeversicherung. – 5) Einschließlich Überziehungszinsen. – 6) Sonstige Steuern, freiwillige Beiträge zur gesetzlichen Rentenversicherung, Versicherungsbeiträge, sonstige Übertragungen und Ausgaben, Zinsen für Kredite sowie statistische Differenz.

Hinweis: Einigen Einnahmepositionen (z. B. Beihilfen im öffentlichen Dienst sowie Erstattungen und Leistungen privater Krankenversicherungen) stehen entsprechende Ausgabenpositionen (z. B. für Arzt- und Medikamentenrechnungen) gegenüber.

Einkommens- und Verbrauchsstichprobe

10 Einkommen und Einnahmen sowie Ausgaben privater Haushalte 2013  
nach Haushaltstyp und sozialer Stellung der Haupteinkommensbezieher und -bezieherinnen

10.8 Haushalte von Rentnern/Rentnerinnen

Lfd. Nr.	Gegenstand der Nachweisung	Haushalte insgesamt	Davon nach dem Haushaltstyp							sonstige Haushalte <sup>3)</sup>
			Alleinlebende	davon		Alleinerziehende <sup>1)</sup>	Paare	davon		
				Männer	Frauen			ohne Kind	mit Kind (ern) <sup>2)</sup>	
1	Erfasste Haushalte (Anzahl).....	13 246	5 671	1 529	4 142	(33)	7 005	6 943	(62)	537
2	Hochgerechnete Haushalte (1 000).....	10 660	5 786	1 530	4 255	(29)	4 405	4 356	(49)	440
<b>je Haushalt und Monat in EUR</b>										
3	Bruttoeinkommen aus unselbstständiger Arbeit.....	82	28	29	28	/	93	90	(403)	669
4	dar.: der Haupteinkommensbezieher/-innen.....	33	28	29	28	/	35	35	/	(56)
5	der Ehe- bzw. Lebenspartner/-innen.....	30	-	-	-	-	58	55	(325)	(145)
6	Bruttoeinkommen aus selbstständiger Arbeit.....	37	15	(25)	11	/	60	58	/	(81)
7	Einnahmen aus Vermögen.....	412	261	303	246	/	584	586	(432)	682
8	dar.: aus Vermietung und Verpachtung.....	76	47	64	41	/	110	111	/	(127)
9	unterstellte Mietzahlungen für ETW u. Ä. ....	272	172	176	170	/	385	385	(343)	462
10	Einkommen aus öffentlichen Transferzahlungen.....	1 670	1 294	1 299	1 292	(1 423)	2 112	2 114	(1 865)	2 200
darunter:										
11	(Brutto) Renten der gesetzlichen Rentenversicherung.....	1 470	1 128	1 145	1 121	(886)	1 905	1 914	(1 130)	1 647
12	(Brutto) Pensionen.....	34	39	(16)	48	/	25	25	/	(52)
13	(Brutto) Renten der Zusatzversorgung des öffentlichen Dienstes.....	76	61	47	66	/	95	95	/	98
14	Renten der gesetzlichen Unfallversicherung.....	9	(6)	(8)	(6)	-	11	11	/	/
15	Arbeitslosengeld I.....	(2)	/	-	/	-	(3)	(3)	/	/
16	Arbeitslosengeld II (Hartz IV), Sozialgeld.....	6	(2)	/	(2)	/	(5)	(4)	/	(59)
17	Kurzarbeitergeld und laufende Übertragungen der Arbeitsförderung.....	/	-	-	-	/	/	/	-	/
18	Kindergeld, Kinderzuschlag.....	6	/	/	/	(203)	(4)	(1)	(315)	86
19	Mutterschaftsgeld.....	-	-	-	-	-	-	-	-	-
20	Wohngeld.....	3	5	7	4	/	(1)	(1)	/	/
21	Sozialhilfe.....	3	(4)	(6)	(3)	/	/	/	/	/
22	Elterngeld, Landeserziehungsgeld, Betreuungsgeld.....	/	/	-	/	-	/	-	/	/
23	BAföG.....	(1)	-	-	-	/	/	-	/	(27)
24	Beihilfen im öffentlichen Dienst.....	(3)	.	.	.	.	.	.	.	.
25	Pflegegeld.....	12	5	(5)	(6)	/	15	15	/	(79)
26	Grundsicherung im Alter und bei Erwerbsminderung.....	14	20	36	14	/	(6)	(6)	/	(21)
27	Einkommen aus nichtöffentlichen Transferzahlungen.....	236	156	226	131	/	326	327	(239)	386
darunter:										
28	(Brutto) Werks- und Betriebsrenten.....	130	67	133	43	-	202	204	/	232
29	Leistungen aus privaten Versicherungen.....	22	14	(16)	14	/	29	30	/	(37)
30	dar. Erstattungen und Leistungen privater Krankenversicherungen.....	13	.	.	.	.	.	.	.	.
31	Unterstützung von privaten Haushalten.....	71	64	61	65	/	76	76	/	102
32	Einnahmen aus Untervermietung.....	(1)	(1)	/	(1)	/	(2)	(2)	-	/
<b>33</b>	<b>Haushaltsbruttoeinkommen.....</b>	<b>2 438</b>	<b>1 756</b>	<b>1 883</b>	<b>1 710</b>	<b>(2 194)</b>	<b>3 177</b>	<b>3 178</b>	<b>(3 102)</b>	<b>4 020</b>
abzüglich:										
34	Einkommen-/Lohn-, Kirchensteuer und Solidaritätszuschlag.....	30	16	29	11	-	38	38	/	137
35	Pflichtbeiträge zur Sozialversicherung.....	211	152	166	147	(123)	273	274	(211)	371
darunter:										
36	Beiträge zur privaten Krankenversicherung <sup>4)</sup> .....	18	13	21	10	-	24	24	/	(30)
37	Beiträge freiwillig gesetzlich Versicherter zur Krankenversicherung.....	11	8	(12)	6	-	14	14	/	(22)
zuzüglich:										
38	Arbeitgeberzuschüsse zur Krankenversicherung und Pflegeversicherung bei freiwilliger oder privater Krankenversicherung.....	/	/	/	-	-	/	/	-	/
39	Zuschüsse der Rentenversicherungsträger zur freiwilligen oder privaten Krankenversicherung.....	9	7	11	5	-	11	11	/	(9)
<b>40</b>	<b>Haushaltsnettoeinkommen.....</b>	<b>2 206</b>	<b>1 595</b>	<b>1 699</b>	<b>1 558</b>	<b>(2 071)</b>	<b>2 877</b>	<b>2 878</b>	<b>(2 847)</b>	<b>3 522</b>
zuzüglich:										
41	Einnahmen aus dem Verkauf von Waren.....	16	11	20	8	/	21	22	/	(21)
42	Sonstige Einnahmen.....	13	11	10	12	/	15	14	(23)	18

Die Fußnoten folgen auf der zweiten Seite dieser Tabelle.

Einkommens- und Verbrauchsstichprobe

10 Einkommen und Einnahmen sowie Ausgaben privater Haushalte 2013  
nach Haushaltstyp und sozialer Stellung der Haupteinkommensbezieher und -bezieherinnen

10.8 Haushalte von Rentnern/Rentnerinnen

Lfd. Nr.	Gegenstand der Nachweisung	Haushalte insgesamt	Davon nach dem Haushaltstyp							sonstige Haushalte <sup>3)</sup>
			Alleinlebende	davon		Alleinerziehende <sup>1)</sup>	Paare	davon		
				Männer	Frauen			ohne Kind	mit Kind(ern) <sup>2)</sup>	
<b>je Haushalt und Monat in EUR</b>										
<b>43</b>	<b>Ausgabefähige Einkommen und Einnahmen.....</b>	<b>2 234</b>	<b>1 617</b>	<b>1 729</b>	<b>1 577</b>	<b>(2 083)</b>	<b>2 913</b>	<b>2 914</b>	<b>(2 881)</b>	<b>3 561</b>
44	Einnahmen aus Vermögensumwandlung/Krediten...	955	619	925	509	/	1 311	1 314	(988)	1 864
45	Einnahmen aus der Auflösung von Sachvermögen	76	(71)	/	(76)	-	58	59	-	/
46	Einnahmen aus der Auflösung von Geldvermögen	846	536	850	422	/	1 197	1 203	(602)	1 459
47	Einnahmen aus Kreditaufnahme.....	33	(12)	(16)	(11)	/	56	52	/	/
48	Aufnahme von Hypotheken, Grundschulden.....	(19)	/	/	/	-	(35)	(32)	/	/
49	Aufnahme von Konsumentenkrediten.....	14	(7)	(10)	(6)	/	21	21	/	/
<b>50</b>	<b>Gesamteinnahmen.....</b>	<b>3 430</b>	<b>2 404</b>	<b>2 849</b>	<b>2 244</b>	<b>(2 315)</b>	<b>4 535</b>	<b>4 540</b>	<b>(4 128)</b>	<b>5 933</b>
<b>51</b>	<b>Private Konsumausgaben.....</b>	<b>1 973</b>	<b>1 460</b>	<b>1 543</b>	<b>1 430</b>	<b>(1 920)</b>	<b>2 550</b>	<b>2 549</b>	<b>(2 687)</b>	<b>2 943</b>
52	Nahrungsmittel, Getränke und Tabakwaren.....	279	193	204	190	(293)	376	375	(478)	443
53	Bekleidung und Schuhe.....	69	48	32	53	(81)	93	92	(134)	117
54	Wohnen, Energie und Wohnungsinstandhaltung...	786	642	640	643	(680)	948	947	(982)	1 077
55	Innenausstattungen, Haushaltsgeräte und -gegenstände.....	90	62	65	60	(102)	123	123	(148)	139
56	Gesundheitspflege.....	92	66	67	65	(43)	124	125	(99)	114
57	Verkehr.....	209	121	192	96	(190)	301	301	(260)	432
58	Post- und Telekommunikation.....	46	39	42	39	(77)	52	51	(83)	75
59	Freizeit, Unterhaltung und Kultur.....	217	157	154	158	(259)	290	290	(231)	276
60	Bildungswesen.....	3	1	(1)	1	/	2	2	/	28
61	Beherbergungs- und Gaststätdienstleistungen andere Waren und Dienstleistungen.....	94	58	84	48	(70)	139	139	(132)	119
62		87	73	61	77	(84)	103	103	(117)	122
<b>63</b>	<b>Andere Ausgaben.....</b>	<b>1 219</b>	<b>799</b>	<b>1 144</b>	<b>675</b>	<b>(416)</b>	<b>1 659</b>	<b>1 665</b>	<b>(1 136)</b>	<b>2 390</b>
64	sonstige Steuern.....	11	7	8	7	/	16	16	/	15
65	dar. Kraftfahrzeugsteuer.....	10	6	8	5	/	14	14	/	14
66	freiwillige Beiträge zur gesetzlichen Rentenversicherung (auch VBL).....	0	/	/	/	-	1	0	/	(3)
67	Versicherungsbeiträge..... darunter:	86	55	55	56	(79)	113	114	(83)	226
68	Beiträge für zusätzliche Kranken- und Pflegeversicherung.....	24	13	12	14	/	29	29	/	111
69	Beiträge für Kfz-Versicherungen.....	27	16	19	15	/	39	39	/	57
70	sonstige Übertragungen und Ausgaben.....	144	116	156	102	/	181	183	(57)	146
71	dar. Geldspenden.....	11	10	10	10	/	13	13	/	12
72	Tilgung und Verzinsung von Krediten <sup>5)</sup> ..... darunter:	80	63	85	55	/	95	94	(179)	157
73	Zinsen für Baudarlehen u. Ä. ....	20	13	18	11	/	26	25	/	45
74	Zinsen für Konsumentenkredite <sup>5)</sup> .....	4	4	5	3	/	5	5	/	10
75	Ausgaben für die Bildung von Sachvermögen.....	69	36	(23)	(41)	-	109	110	/	(94)
76	Ausgaben für die Bildung von Geldvermögen.....	828	521	818	414	(176)	1 143	1 148	(704)	1 750
<b>77</b>	<b>Gesamtausgaben.....</b>	<b>3 433</b>	<b>2 427</b>	<b>2 882</b>	<b>2 263</b>	<b>(2 459)</b>	<b>4 520</b>	<b>4 525</b>	<b>(4 083)</b>	<b>5 841</b>
78	Statistische Differenz.....	- 3	- 23	- 33	- 19	(-143)	15	15	(45)	92
Nachrichtlich:										
79	Übrige Ausgaben <sup>6)</sup> .....	264	173	209	160	(30)	356	357	(273)	536
80	Ersparnis.....	- 2	- 16	- 22	- 14	(133)	7	8	(-79)	82

1) Mit ledigem(n) Kind(ern) unter 18 Jahren. – 2) Ledige(s) Kind(er) unter 18 Jahren der Haupteinkommensbezieher/-innen oder der Ehe- bzw. Lebenspartner/-innen. – 3) U. a. Haushalte mit Kind(ern) über 18 Jahren, Mehrgenerationenhaushalte, Wohngemeinschaften usw. – 4) Ohne Beiträge für zusätzliche Kranken- und Pflegeversicherung. – 5) Einschließlich Überziehungszinsen. – 6) Sonstige Steuern, freiwillige Beiträge zur gesetzlichen Rentenversicherung, Versicherungsbeiträge, sonstige Übertragungen und Ausgaben, Zinsen für Kredite sowie statistische Differenz.

Hinweis: Einigen Einnahmepositionen (z. B. Beihilfen im öffentlichen Dienst sowie Erstattungen und Leistungen privater Krankenversicherungen) stehen entsprechende Ausgabepositionen (z. B. für Arzt- und Medikamentenrechnungen) gegenüber.

Einkommens- und Verbrauchsstichprobe

10 Einkommen und Einnahmen sowie Ausgaben privater Haushalte 2013  
nach Haushaltstyp und sozialer Stellung der Haupteinkommensbezieher und -bezieherinnen

10.9 Haushalte von Pensionären/Pensionärinnen

Lfd. Nr.	Gegenstand der Nachweisung	Haushalte insgesamt	Davon nach dem Haushaltstyp							sonstige Haushalte <sup>3)</sup>
			Alleinlebende	davon		Alleinerziehende <sup>1)</sup>	Paare	davon		
				Männer	Frauen			ohne Kind	mit Kind (ern) <sup>2)</sup>	
1	Erfasste Haushalte (Anzahl).....	2 766	657	349	308	/	1 898	1 872	(26)	204
2	Hochgerechnete Haushalte (1 000).....	1 493	480	256	224	/	881	869	(12)	128
<b>je Haushalt und Monat in EUR</b>										
3	Bruttoeinkommen aus unselbstständiger Arbeit.....	187	(30)	(39)	(21)	-	141	133	/	1 096
4	dar.: der Haupteinkommensbezieher/-innen.....	31	(30)	(39)	(21)	-	27	25	/	(62)
5	der Ehe- bzw. Lebenspartner/-innen.....	96	-	-	-	-	114	108	/	(334)
6	Bruttoeinkommen aus selbstständiger Arbeit.....	50	(27)	(42)	/	-	53	51	/	(122)
7	Einnahmen aus Vermögen.....	812	600	699	487	/	885	880	(1 236)	1 120
8	dar.: aus Vermietung und Verpachtung.....	178	151	(204)	(90)	/	182	180	/	(251)
9	unterstellte Mietzahlungen für ETW u. Ä. ....	518	345	361	327	/	581	578	(799)	742
10	Einkommen aus öffentlichen Transferzahlungen.....	3 806	3 176	3 186	3 164	/	4 127	4 140	(3 208)	4 011
darunter:										
11	(Brutto) Renten der gesetzlichen Rentenversicherung.....	392	168	126	216	/	521	527	/	(357)
12	(Brutto) Pensionen.....	3 011	2 740	2 819	2 651	/	3 158	3 166	(2 602)	3 043
13	(Brutto) Renten der Zusatzversorgung des öffentlichen Dienstes.....	36	(18)	/	(23)	-	49	50	-	/
14	Renten der gesetzlichen Unfallversicherung.....	/	-	-	-	-	/	/	/	/
15	Arbeitslosengeld I.....	/	-	-	-	-	/	/	-	/
16	Arbeitslosengeld II (Hartz IV), Sozialgeld.....	/	-	-	-	-	-	-	-	/
17	Kurzarbeitergeld und laufende Übertragungen der Arbeitsförderung.....	/	-	-	-	-	/	/	-	-
18	Kindergeld, Kinderzuschlag.....	17	/	/	/	/	(6)	/	(320)	143
19	Mutterschaftsgeld.....	-	-	-	-	-	-	-	-	-
20	Wohngeld.....	/	-	-	-	-	-	-	-	/
21	Sozialhilfe.....	/	-	-	-	-	/	/	-	/
22	Elterngeld, Landeserziehungsgeld, Betreuungsgeld.....	-	-	-	-	-	-	-	-	-
23	BAföG.....	/	-	-	-	-	-	-	-	/
24	Beihilfen im öffentlichen Dienst.....	259	.	.	.	.	.	.	.	.
25	Pflegegeld.....	(8)	/	/	/	/	(7)	(7)	/	/
26	Grundsicherung im Alter und bei Erwerbsminderung.....	/	/	/	-	-	-	-	-	/
27	Einkommen aus nichtöffentlichen Transferzahlungen.....	316	264	254	276	/	339	341	/	354
darunter:										
28	(Brutto) Werks- und Betriebsrenten.....	28	/	/	/	-	33	34	-	/
29	Leistungen aus privaten Versicherungen.....	197	155	162	147	-	216	218	/	228
30	dar. Erstattungen und Leistungen privater Krankenversicherungen.....	180	.	.	.	.	.	.	.	.
31	Unterstützung von privaten Haushalten.....	74	75	(70)	(81)	/	71	71	/	(92)
32	Einnahmen aus Untervermietung.....	/	/	/	/	-	/	/	-	-
33	<b>Haushaltsbruttoeinkommen.....</b>	<b>5 173</b>	<b>4 100</b>	<b>4 222</b>	<b>3 961</b>	<b>/</b>	<b>5 545</b>	<b>5 545</b>	<b>(5 511)</b>	<b>6 703</b>
abzüglich:										
34	Einkommen-/Lohn-, Kirchensteuer und Solidaritätszuschlag.....	414	464	492	432	/	374	375	(292)	507
35	Pflichtbeiträge zur Sozialversicherung.....	376	243	236	250	/	417	417	(449)	594
darunter:										
36	Beiträge zur privaten Krankenversicherung <sup>4)</sup> .....	262	192	183	202	/	293	292	(302)	319
37	Beiträge freiwillig gesetzlich Versicherter zur Krankenversicherung.....	34	(22)	/	/	/	37	38	-	/
zuzüglich:										
38	Arbeitgeberzuschüsse zur Krankenversicherung und Pflegeversicherung bei freiwilliger oder privater Krankenversicherung.....	/	-	-	-	-	/	/	-	/
39	Zuschüsse der Rentenversicherungsträger zur freiwilligen oder privaten Krankenversicherung.....	21	11	(7)	(16)	/	28	28	/	(10)
40	<b>Haushaltsnettoeinkommen.....</b>	<b>4 404</b>	<b>3 404</b>	<b>3 501</b>	<b>3 295</b>	<b>/</b>	<b>4 781</b>	<b>4 781</b>	<b>(4 773)</b>	<b>5 612</b>
zuzüglich:										
41	Einnahmen aus dem Verkauf von Waren.....	20	(7)	(8)	(4)	/	23	23	/	(55)
42	Sonstige Einnahmen.....	25	15	15	15	/	28	28	/	38

Die Fußnoten folgen auf der zweiten Seite dieser Tabelle.

Einkommens- und Verbrauchsstichprobe

10 Einkommen und Einnahmen sowie Ausgaben privater Haushalte 2013  
nach Haushaltstyp und sozialer Stellung der Haupteinkommensbezieher und -bezieherinnen

10.9 Haushalte von Pensionären/Pensionärinnen

Lfd. Nr.	Gegenstand der Nachweisung	Haushalte insgesamt	Davon nach dem Haushaltstyp							sonstige Haushalte <sup>3)</sup>
			Alleinlebende	davon		Alleinerziehende <sup>1)</sup>	Paare	davon		
				Männer	Frauen			ohne Kind	mit Kind(ern) <sup>2)</sup>	
<b>je Haushalt und Monat in EUR</b>										
43	<b>Ausgabefähige Einkommen und Einnahmen.....</b>	<b>4 449</b>	<b>3 426</b>	<b>3 524</b>	<b>3 314</b>	/	<b>4 833</b>	<b>4 833</b>	<b>(4 812)</b>	<b>5 705</b>
44	Einnahmen aus Vermögensumwandlung/Krediten...	2 111	1 971	2 502	1 366	/	2 176	2 166	/	2 236
45	Einnahmen aus der Auflösung von Sachvermögen	(204)	/	/	/	-	(256)	(259)	/	/
46	Einnahmen aus der Auflösung von Geldvermögen	1 783	1 759	2 360	1 074	/	1 801	1 787	/	1 790
47	Einnahmen aus Kreditaufnahme.....	(124)	/	/	/	-	(119)	(120)	/	/
48	Aufnahme von Hypotheken, Grundschulden.....	/	/	/	/	-	/	/	/	/
49	Aufnahme von Konsumentenkrediten.....	(19)	/	/	/	-	(22)	/	/	/
50	<b>Gesamteinnahmen.....</b>	<b>7 350</b>	<b>6 104</b>	<b>6 754</b>	<b>5 362</b>	/	<b>7 800</b>	<b>7 791</b>	<b>(8 478)</b>	<b>9 042</b>
51	<b>Private Konsumausgaben.....</b>	<b>3 490</b>	<b>2 548</b>	<b>2 473</b>	<b>2 632</b>	/	<b>3 873</b>	<b>3 876</b>	<b>(3 642)</b>	<b>4 422</b>
52	Nahrungsmittel, Getränke und Tabakwaren.....	379	237	235	240	/	433	431	(583)	532
53	Bekleidung und Schuhe.....	118	73	48	102	/	135	134	(196)	168
54	Wohnen, Energie und Wohnungsinstandhaltung...	1 101	935	942	928	/	1 155	1 154	(1 215)	1 354
55	Innenausstattungen, Haushaltsgeräte und -gegenstände.....	172	128	101	159	/	189	190	(106)	221
56	Gesundheitspflege.....	566	378	341	421	/	677	684	(192)	511
57	Verkehr.....	362	207	241	167	/	399	398	(439)	694
58	Post- und Telekommunikation.....	63	53	54	52	/	64	63	(96)	91
59	Freizeit, Unterhaltung und Kultur.....	404	292	269	319	/	464	464	(483)	419
60	Bildungswesen.....	9	(3)	/	/	/	6	5	/	(49)
61	Beherbergungs- und Gaststättendienstleistungen	186	126	142	108	/	215	216	(160)	209
62	andere Waren und Dienstleistungen.....	132	114	97	132	/	136	136	(105)	176
63	<b>Andere Ausgaben.....</b>	<b>2 978</b>	<b>2 816</b>	<b>3 535</b>	<b>1 997</b>	/	<b>3 029</b>	<b>3 013</b>	<b>(4 165)</b>	<b>3 308</b>
64	sonstige Steuern.....	19	12	(12)	(12)	/	22	22	/	(22)
65	dar. Kraftfahrzeugsteuer.....	15	12	(12)	(11)	/	17	17	/	(21)
66	freiwillige Beiträge zur gesetzlichen Rentenversicherung (auch VBL).....	1	/	/	/	-	(1)	(1)	/	/
67	Versicherungsbeiträge..... darunter:	131	95	94	97	/	142	142	(120)	191
68	Beiträge für zusätzliche Kranken- und Pflegeversicherung.....	37	24	24	23	/	44	45	/	44
69	Beiträge für Kfz-Versicherungen.....	42	32	34	(30)	/	45	45	/	(55)
70	sonstige Übertragungen und Ausgaben.....	420	368	456	269	/	473	478	/	262
71	dar. Geldspenden.....	37	48	54	43	-	33	32	/	(24)
72	Tilgung und Verzinsung von Krediten <sup>5)</sup> ..... darunter:	226	163	201	(121)	/	240	236	/	364
73	Zinsen für Baudarlehen u. Ä. ....	66	43	(42)	(44)	/	71	69	/	(113)
74	Zinsen für Konsumentenkredite <sup>5)</sup> .....	6	6	(7)	(5)	/	7	6	/	(7)
75	Ausgaben für die Bildung von Sachvermögen.....	236	(231)	/	/	-	201	202	/	/
76	Ausgaben für die Bildung von Geldvermögen.....	1 946	1 946	2 433	1 391	/	1 950	1 933	(3 145)	1 964
77	<b>Gesamtausgaben.....</b>	<b>7 258</b>	<b>6 071</b>	<b>6 737</b>	<b>5 311</b>	/	<b>7 693</b>	<b>7 681</b>	<b>(8 548)</b>	<b>8 831</b>
78	Statistische Differenz.....	92	33	17	51	/	107	110	(-70)	211
Nachrichtlich:										
79	Übrige Ausgaben <sup>6)</sup> .....	735	558	628	478	/	822	827	(521)	810
80	Ersparnis.....	225	320	423	204	/	138	130	(649)	473

1) Mit ledigem(n) Kind(ern) unter 18 Jahren. – 2) Ledige(s) Kind(er) unter 18 Jahren der Haupteinkommensbezieher/-innen oder der Ehe- bzw. Lebenspartner/-innen. – 3) U. a. Haushalte mit Kind(ern) über 18 Jahren, Mehrgenerationenhaushalte, Wohngemeinschaften usw. – 4) Ohne Beiträge für zusätzliche Kranken- und Pflegeversicherung. – 5) Einschließlich Überziehungszinsen. – 6) Sonstige Steuern, freiwillige Beiträge zur gesetzlichen Rentenversicherung, Versicherungsbeiträge, sonstige Übertragungen und Ausgaben, Zinsen für Kredite sowie statistische Differenz.

Hinweis: Einigen Einnahmepositionen (z. B. Beihilfen im öffentlichen Dienst sowie Erstattungen und Leistungen privater Krankenversicherungen) stehen entsprechende Ausgabepositionen (z. B. für Arzt- und Medikamentenrechnungen) gegenüber.

Einkommens- und Verbrauchsstichprobe

10 Einkommen und Einnahmen sowie Ausgaben privater Haushalte 2013  
nach Haushaltstyp und sozialer Stellung der Haupteinkommensbezieher und -bezieherinnen

10.10 Haushalte von Studierenden

Lfd. Nr.	Gegenstand der Nachweisung	Haushalte insgesamt	Davon nach dem Haushaltstyp							sonstige Haushalte <sup>3)</sup>
			Alleinlebende	davon		Alleinerziehende <sup>1)</sup>	Paare	davon		
				Männer	Frauen			ohne Kind	mit Kind (ern) <sup>2)</sup>	
1	Erfasste Haushalte (Anzahl).....	1 349	940	394	546	(29)	268	219	(49)	112
2	Hochgerechnete Haushalte (1 000).....	1 069	645	258	387	(34)	263	213	(50)	127
<b>je Haushalt und Monat in EUR</b>										
3	Bruttoeinkommen aus unselbstständiger Arbeit.....	370	257	243	267	/	584	603	(502)	(552)
4	dar.: der Haupteinkommensbezieher/-innen.....	292	256	243	266	/	386	395	/	(306)
5	der Ehe- bzw. Lebenspartner/-innen.....	48	-	-	-	-	196	208	/	-
6	Bruttoeinkommen aus selbstständiger Arbeit.....	28	(19)	(20)	(18)	/	(40)	/	/	/
7	Einnahmen aus Vermögen.....	22	21	(38)	9	/	(15)	(17)	/	(41)
8	dar.: aus Vermietung und Verpachtung.....	/	/	/	/	-	/	/	/	/
9	unterstellte Mietzahlungen für ETW u. Ä. ....	(8)	/	/	/	/	/	/	-	/
10	Einkommen aus öffentlichen Transferzahlungen.....	413	268	273	264	(940)	657	525	(1 216)	(506)
darunter:										
11	(Brutto) Renten der gesetzlichen Rentenversicherung.....	(13)	(8)	/	/	/	/	/	/	/
12	(Brutto) Pensionen.....	/	/	/	/	-	/	/	-	/
13	(Brutto) Renten der Zusatzversorgung des öffentlichen Dienstes.....	/	/	-	/	-	/	/	-	-
14	Renten der gesetzlichen Unfallversicherung.....	/	-	-	-	-	/	/	-	-
15	Arbeitslosengeld I.....	/	/	-	/	-	/	-	/	-
16	Arbeitslosengeld II (Hartz IV), Sozialgeld.....	(13)	/	/	/	/	/	/	/	/
17	Kurzarbeitergeld und laufende Übertragungen der Arbeitsförderung.....	/	/	/	-	-	/	-	/	-
18	Kindergehalt, Kinderzuschlag.....	97	66	60	71	(200)	140	(115)	(243)	(135)
19	Mutterschaftsgeld.....	/	-	-	-	/	/	-	/	-
20	Wohngeld.....	(9)	(4)	/	/	/	/	/	/	/
21	Sozialhilfe.....	/	/	-	/	-	/	/	-	/
22	Elterngeld, Landeserziehungsgeld, Betreuungsgeld.....	/	-	-	-	-	/	-	/	-
23	BAföG.....	228	160	165	156	(467)	337	325	(389)	(284)
24	Beihilfen im öffentlichen Dienst.....	/	-	-	-	-	-	-	-	-
25	Pflegegeld.....	/	-	-	-	/	/	/	-	-
26	Grundsicherung im Alter und bei Erwerbsminderung.....	/	-	-	-	-	-	-	-	/
27	Einkommen aus nichtöffentlichen Transferzahlungen.....	481	428	434	425	/	563	621	(316)	(635)
darunter:										
28	(Brutto) Werks- und Betriebsrenten.....	/	/	/	/	-	/	/	/	/
29	Leistungen aus privaten Versicherungen.....	(3)	(4)	/	/	-	/	/	/	/
30	dar. Erstattungen und Leistungen privater Krankenversicherungen.....	(3)	-	-	-	-	-	-	-	-
31	Unterstützung von privaten Haushalten.....	454	407	407	407	/	515	570	(284)	(613)
32	Einnahmen aus Untervermietung.....	(8)	(11)	/	/	-	/	-	/	/
<b>33</b>	<b>Haushaltsbruttoeinkommen.....</b>	<b>1 322</b>	<b>1 004</b>	<b>1 019</b>	<b>995</b>	<b>(1 436)</b>	<b>1 861</b>	<b>1 796</b>	<b>(2 135)</b>	<b>1 787</b>
abzüglich:										
34	Einkommen-/Lohn-, Kirchensteuer und Solidaritätszuschlag.....	7	5	(5)	(4)	/	(11)	(11)	/	/
35	Pflichtbeiträge zur Sozialversicherung.....	64	43	44	42	(92)	100	93	(128)	(87)
darunter:										
36	Beiträge zur privaten Krankenversicherung <sup>4)</sup> .....	(5)	(4)	(5)	/	/	/	/	/	/
37	Beiträge freiwillig gesetzlich Versicherter zur Krankenversicherung.....	(4)	(3)	/	(3)	/	/	/	/	/
zuzüglich:										
38	Arbeitgeberzuschüsse zur Krankenversicherung und Pflegeversicherung bei freiwilliger oder privater Krankenversicherung.....	/	-	-	-	-	/	/	-	-
39	Zuschüsse der Rentenversicherungsträger zur freiwilligen oder privaten Krankenversicherung.....	/	/	/	-	-	/	/	-	/
<b>40</b>	<b>Haushaltsnettoeinkommen.....</b>	<b>1 251</b>	<b>957</b>	<b>970</b>	<b>948</b>	<b>(1 342)</b>	<b>1 751</b>	<b>1 692</b>	<b>(1 999)</b>	<b>1 690</b>
zuzüglich:										
41	Einnahmen aus dem Verkauf von Waren.....	13	12	(14)	11	/	(15)	(14)	/	/
42	Sonstige Einnahmen.....	15	13	14	13	/	18	19	(15)	(16)

Die Fußnoten folgen auf der zweiten Seite dieser Tabelle.

Einkommens- und Verbrauchsstichprobe

10 Einkommen und Einnahmen sowie Ausgaben privater Haushalte 2013  
nach Haushaltstyp und sozialer Stellung der Haupteinkommensbezieher und -bezieherinnen

10.10 Haushalte von Studierenden

Lfd. Nr.	Gegenstand der Nachweisung	Haushalte insgesamt	Davon nach dem Haushaltstyp							sonstige Haushalte <sup>3)</sup>
			Alleinlebende	davon		Alleinerziehende <sup>1)</sup>	Paare	davon		
				Männer	Frauen			ohne Kind	mit Kind(ern) <sup>2)</sup>	
<b>je Haushalt und Monat in EUR</b>										
<b>43</b>	<b>Ausgabefähige Einkommen und Einnahmen.....</b>	<b>1 278</b>	<b>982</b>	<b>998</b>	<b>972</b>	<b>(1 369)</b>	<b>1 784</b>	<b>1 725</b>	<b>(2 033)</b>	<b>1 715</b>
44	Einnahmen aus Vermögensumwandlung/Krediten...	163	130	123	135	/	238	(212)	/	(186)
45	Einnahmen aus der Auflösung von Sachvermögen	/	/	/	-	-	/	/	-	-
46	Einnahmen aus der Auflösung von Geldvermögen	141	115	110	119	/	(193)	(170)	/	/
47	Einnahmen aus Kreditaufnahme.....	(21)	/	/	/	-	/	/	/	/
48	Aufnahme von Hypotheken, Grundschulden.....	/	/	/	/	-	/	/	-	-
49	Aufnahme von Konsumentenkrediten.....	(16)	/	/	/	-	/	/	/	/
<b>50</b>	<b>Gesamteinnahmen.....</b>	<b>1 512</b>	<b>1 160</b>	<b>1 170</b>	<b>1 153</b>	<b>(1 582)</b>	<b>2 133</b>	<b>2 041</b>	<b>(2 520)</b>	<b>1 999</b>
<b>51</b>	<b>Private Konsumausgaben.....</b>	<b>1 245</b>	<b>975</b>	<b>959</b>	<b>986</b>	<b>(1 425)</b>	<b>1 691</b>	<b>1 639</b>	<b>(1 908)</b>	<b>1 649</b>
52	Nahrungsmittel, Getränke und Tabakwaren.....	182	132	142	126	(246)	258	237	(344)	259
53	Bekleidung und Schuhe.....	77	64	49	74	(83)	93	89	(108)	106
54	Wohnen, Energie und Wohnungsinstandhaltung...	461	369	364	373	(519)	587	575	(637)	653
55	Innenausstattungen, Haushaltsgeräte und -gegenstände.....	35	24	21	25	(71)	57	48	(98)	(40)
56	Gesundheitspflege.....	21	18	18	19	(21)	26	27	(21)	(25)
57	Verkehr.....	114	87	85	88	(85)	185	175	(227)	(116)
58	Post- und Telekommunikation.....	55	45	47	44	(67)	72	70	(77)	69
59	Freizeit, Unterhaltung und Kultur.....	123	92	93	91	(121)	180	183	(166)	167
60	Bildungswesen.....	51	40	35	44	/	72	77	(49)	(55)
61	Beherbergungs- und Gaststättendienstleistungen	81	66	71	63	(75)	106	108	(98)	110
62	andere Waren und Dienstleistungen.....	45	38	33	41	(63)	57	51	(83)	49
<b>63</b>	<b>Andere Ausgaben.....</b>	<b>208</b>	<b>154</b>	<b>178</b>	<b>137</b>	<b>(129)</b>	<b>338</b>	<b>316</b>	<b>(430)</b>	<b>236</b>
64	sonstige Steuern.....	(1)	(1)	/	/	/	/	/	/	/
65	dar. Kraftfahrzeugsteuer.....	(1)	/	/	/	/	/	/	/	/
66	freiwillige Beiträge zur gesetzlichen Rentenversicherung (auch VBL).....	(1)	(1)	/	(1)	/	/	/	/	/
67	Versicherungsbeiträge..... darunter:	18	11	12	10	/	32	28	(46)	(20)
68	Beiträge für zusätzliche Kranken- und Pflegeversicherung.....	2	(1)	/	(1)	/	(3)	/	/	/
69	Beiträge für Kfz-Versicherungen.....	6	(3)	(4)	/	/	(13)	(12)	/	/
70	sonstige Übertragungen und Ausgaben.....	18	16	17	15	/	25	20	(46)	(16)
71	dar. Geldspenden.....	2	(2)	(2)	(2)	/	(2)	/	/	/
72	Tilgung und Verzinsung von Krediten <sup>5)</sup> ..... darunter:	18	(12)	(13)	(12)	/	(31)	(15)	/	/
73	Zinsen für Baudarlehen u. Ä. ....	/	/	/	/	-	/	/	/	/
74	Zinsen für Konsumentenkredite <sup>5)</sup> .....	3	(1)	(2)	(1)	/	(4)	(3)	/	/
75	Ausgaben für die Bildung von Sachvermögen.....	/	/	/	/	-	/	/	/	-
76	Ausgaben für die Bildung von Geldvermögen.....	151	113	135	99	/	243	247	(225)	(181)
<b>77</b>	<b>Gesamtausgaben.....</b>	<b>1 524</b>	<b>1 176</b>	<b>1 186</b>	<b>1 170</b>	<b>(1 649)</b>	<b>2 139</b>	<b>2 060</b>	<b>(2 473)</b>	<b>1 983</b>
78	Statistische Differenz.....	- 12	- 16	- 16	- 16	(-67)	- 6	- 19	(46)	16
Nachrichtlich:										
79	Übrige Ausgaben <sup>6)</sup> .....	31	14	17	12	(-9)	62	37	(167)	62
80	Ersparnis.....	3	- 7	22	- 26	/	32	49	(-41)	(4)

1) Mit ledigem(n) Kind(ern) unter 18 Jahren. – 2) Ledige(s) Kind(er) unter 18 Jahren der Haupteinkommensbezieher/-innen oder der Ehe- bzw. Lebenspartner/-innen. – 3) U. a. Haushalte mit Kind(ern) über 18 Jahren, Mehrgenerationenhaushalte, Wohngemeinschaften usw. – 4) Ohne Beiträge für zusätzliche Kranken- und Pflegeversicherung. – 5) Einschließlich Überziehungszinsen. – 6) Sonstige Steuern, freiwillige Beiträge zur gesetzlichen Rentenversicherung, Versicherungsbeiträge, sonstige Übertragungen und Ausgaben, Zinsen für Kredite sowie statistische Differenz.

Hinweis: Einigen Einnahmepositionen (z. B. Beihilfen im öffentlichen Dienst sowie Erstattungen und Leistungen privater Krankenversicherungen) stehen entsprechende Ausgabepositionen (z. B. für Arzt- und Medikamentenrechnungen) gegenüber.

Einkommens- und Verbrauchsstichprobe

10 Einkommen und Einnahmen sowie Ausgaben privater Haushalte 2013  
nach Haushaltstyp und sozialer Stellung der Haupteinkommensbezieher und -bezieherinnen

10.11 Haushalte von Erwerbstätigen

Lfd. Nr.	Gegenstand der Nachweisung	Haushalte insgesamt	Davon nach dem Haushaltstyp							sonstige Haushalte <sup>3)</sup>
			Alleinlebende	davon		Alleinerziehende <sup>1)</sup>	Paare	davon		
				Männer	Frauen			ohne Kind	mit Kind (ern) <sup>2)</sup>	
1	Erfasste Haushalte (Anzahl).....	33 539	9 066	3 613	5 453	1 438	17 635	9 382	8 253	5 400
2	Hochgerechnete Haushalte (1 000).....	23 576	7 577	3 146	4 431	902	11 049	5 720	5 329	4 049
<b>je Haushalt und Monat in EUR</b>										
3	Bruttoeinkommen aus unselbstständiger Arbeit.....	3 785	2 544	2 762	2 389	1 899	4 478	4 481	4 475	4 634
4	dar.: der Haupteinkommensbezieher/-innen.....	2 935	2 543	2 761	2 388	1 883	3 219	3 053	3 397	3 129
5	der Ehe- bzw. Lebenspartner/-innen.....	725	-	-	-	-	1 254	1 427	1 068	801
6	Bruttoeinkommen aus selbstständiger Arbeit.....	417	236	304	188	202	521	505	539	518
7	Einnahmen aus Vermögen.....	441	193	225	170	210	542	481	608	682
8	dar.: aus Vermietung und Verpachtung.....	72	38	51	29	(24)	83	93	73	114
9	unterstellte Mietzahlungen für ETW u. Ä. ....	338	132	140	127	172	425	347	508	522
10	Einkommen aus öffentlichen Transferzahlungen.....	373	108	93	119	467	462	329	604	608
darunter:										
11	(Brutto) Renten der gesetzlichen Rentenversicherung.....	63	17	(9)	23	(25)	67	120	10	148
12	(Brutto) Pensionen.....	13	(4)	/	(6)	/	14	24	/	27
13	(Brutto) Renten der Zusatzversorgung des öffentlichen Dienstes.....	2	(1)	/	(1)	/	2	4	/	6
14	Renten der gesetzlichen Unfallversicherung.....	3	(2)	/	/	/	3	(3)	(3)	(5)
15	Arbeitslosengeld I.....	12	(2)	/	(2)	/	16	18	14	19
16	Arbeitslosengeld II (Hartz IV), Sozialgeld.....	11	8	(8)	(9)	(38)	9	7	11	16
17	Kurzarbeitergeld und laufende Übertragungen der Arbeitsförderung.....	3	(1)	/	/	/	4	(5)	(3)	(2)
18	Kindergeld, Kinderzuschlag.....	129	7	(5)	9	252	169	15	335	217
19	Mutterschaftsgeld.....	3	-	-	-	/	5	(1)	9	/
20	Wohngeld.....	3	2	(2)	(2)	15	2	(1)	4	(2)
21	Sozialhilfe.....	1	/	/	/	(9)	(1)	/	(1)	(3)
22	Elterngeld, Landeserziehungsgeld, Betreuungsgeld.....	21	/	/	-	(20)	43	/	88	/
23	BAföG.....	8	/	/	/	/	7	10	(4)	24
24	Beihilfen im öffentlichen Dienst.....	10	.	.	.	.	.	.	.	.
25	Pflegegeld.....	3	/	/	/	/	3	(2)	(4)	11
26	Grundsicherung im Alter und bei Erwerbsminderung.....	(1)	/	/	/	/	/	/	/	(5)
27	Einkommen aus nichtöffentlichen Transferzahlungen.....	164	108	100	113	339	176	179	174	196
darunter:										
28	(Brutto) Werks- und Betriebsrenten.....	3	(1)	/	(1)	/	3	6	/	7
29	Leistungen aus privaten Versicherungen.....	33	21	22	20	15	42	46	37	35
30	dar. Erstattungen und Leistungen privater Krankenversicherungen.....	22	.	.	.	.	.	.	.	.
31	Unterstützung von privaten Haushalten.....	117	76	68	82	312	119	113	126	141
32	Einnahmen aus Untervermietung.....	2	2	(2)	(2)	/	(1)	(2)	(1)	(1)
<b>33</b>	<b>Haushaltsbruttoeinkommen.....</b>	<b>5 182</b>	<b>3 191</b>	<b>3 486</b>	<b>2 982</b>	<b>3 120</b>	<b>6 181</b>	<b>5 977</b>	<b>6 400</b>	<b>6 639</b>
abzüglich:										
34	Einkommen-/Lohn-, Kirchensteuer und Solidaritätszuschlag.....	722	499	600	427	276	865	899	829	848
35	Pflichtbeiträge zur Sozialversicherung.....	751	503	537	479	381	886	905	866	926
darunter:										
36	Beiträge zur privaten Krankenversicherung <sup>4)</sup> .....	65	39	52	29	23	84	79	89	69
37	Beiträge freiwillig gesetzlich Versicherter zur Krankenversicherung.....	80	41	48	36	(18)	102	100	104	106
zuzüglich:										
38	Arbeitgeberzuschüsse zur Krankenversicherung und Pflegeversicherung bei freiwilliger oder privater Krankenversicherung.....	43	24	32	18	(6)	57	54	60	50
39	Zuschüsse der Rentenversicherungsträger zur freiwilligen oder privaten Krankenversicherung.....	0	/	/	/	/	0	1	/	(1)
<b>40</b>	<b>Haushaltsnettoeinkommen.....</b>	<b>3 753</b>	<b>2 213</b>	<b>2 382</b>	<b>2 094</b>	<b>2 470</b>	<b>4 487</b>	<b>4 227</b>	<b>4 766</b>	<b>4 916</b>
zuzüglich:										
41	Einnahmen aus dem Verkauf von Waren.....	29	18	23	15	18	40	37	44	22
42	Sonstige Einnahmen.....	31	28	41	20	25	32	31	33	32

Die Fußnoten folgen auf der zweiten Seite dieser Tabelle.



Einkommens- und Verbrauchsstichprobe

10 Einkommen und Einnahmen sowie Ausgaben privater Haushalte 2013  
nach Haushaltstyp und sozialer Stellung der Haupteinkommensbezieher und -bezieherinnen

10.11 Haushalte von Erwerbstätigen

Lfd. Nr.	Gegenstand der Nachweisung	Haushalte insgesamt	Davon nach dem Haushaltstyp							sonstige Haushalte <sup>3)</sup>
			Alleinlebende	davon		Alleinerziehende <sup>1)</sup>	Paare	davon		
				Männer	Frauen			ohne Kind	mit Kind(ern) <sup>2)</sup>	
<b>je Haushalt und Monat in EUR</b>										
<b>43</b>	<b>Ausgabefähige Einkommen und Einnahmen.....</b>	<b>3 813</b>	<b>2 260</b>	<b>2 446</b>	<b>2 128</b>	<b>2 513</b>	<b>4 560</b>	<b>4 295</b>	<b>4 844</b>	<b>4 970</b>
44	Einnahmen aus Vermögensumwandlung/Krediten...	1 028	668	915	494	686	1 304	1 246	1 365	1 024
45	Einnahmen aus der Auflösung von Sachvermögen	37	(39)	(20)	(53)	/	36	44	(27)	(32)
46	Einnahmen aus der Auflösung von Geldvermögen	705	489	672	359	446	844	877	808	789
47	Einnahmen aus Kreditaufnahme.....	286	141	223	82	(191)	424	326	529	203
48	Aufnahme von Hypotheken, Grundschulden.....	225	(105)	(180)	/	/	352	264	447	(123)
49	Aufnahme von Konsumentenkrediten.....	61	36	(43)	30	(47)	72	62	83	81
<b>50</b>	<b>Gesamteinnahmen.....</b>	<b>6 313</b>	<b>3 931</b>	<b>4 497</b>	<b>3 528</b>	<b>3 856</b>	<b>7 615</b>	<b>7 346</b>	<b>7 903</b>	<b>7 768</b>
<b>51</b>	<b>Private Konsumausgaben.....</b>	<b>2 780</b>	<b>1 718</b>	<b>1 761</b>	<b>1 687</b>	<b>2 125</b>	<b>3 274</b>	<b>3 052</b>	<b>3 512</b>	<b>3 564</b>
52	Nahrungsmittel, Getränke und Tabakwaren.....	378	205	209	201	312	450	399	504	524
53	Bekleidung und Schuhe.....	151	85	63	101	131	182	158	207	197
54	Wohnen, Energie und Wohnungsinstandhaltung...	902	615	616	614	761	1 020	945	1 101	1 149
55	Innenausstattungen, Haushaltsgeräte und -gegenstände.....	148	77	76	79	99	188	182	195	183
56	Gesundheitspflege.....	89	54	45	60	55	105	106	104	118
57	Verkehr.....	438	256	309	219	259	528	516	542	569
58	Post- und Telekommunikation.....	78	58	60	56	71	85	81	90	97
59	Freizeit, Unterhaltung und Kultur.....	297	183	186	180	214	355	338	374	369
60	Bildungswesen.....	31	12	13	12	33	41	15	69	39
61	Beherbergungs- und Gaststätdienstleistungen andere Waren und Dienstleistungen.....	155	102	127	85	89	185	191	179	184
62		112	70	57	80	100	133	121	146	133
<b>63</b>	<b>Andere Ausgaben.....</b>	<b>2 002</b>	<b>1 202</b>	<b>1 580</b>	<b>933</b>	<b>1 082</b>	<b>2 508</b>	<b>2 370</b>	<b>2 656</b>	<b>2 323</b>
64	sonstige Steuern.....	16	8	10	7	9	19	19	18	21
65	dar. Kraftfahrzeugsteuer.....	14	7	8	6	8	17	16	17	19
66	freiwillige Beiträge zur gesetzlichen Rentenversicherung (auch VBL).....	20	14	15	14	9	23	25	22	23
67	Versicherungsbeiträge..... darunter:	163	94	99	91	87	193	181	206	223
68	Beiträge für zusätzliche Kranken- und Pflegeversicherung.....	18	10	9	11	11	21	21	21	27
69	Beiträge für Kfz-Versicherungen.....	44	25	25	25	26	49	48	49	71
70	sonstige Übertragungen und Ausgaben.....	125	90	117	72	58	140	165	114	162
71	dar. Geldspenden.....	8	5	6	5	3	10	10	11	9
72	Tilgung und Verzinsung von Krediten <sup>5)</sup> ..... darunter:	375	162	195	139	181	505	400	618	460
73	Zinsen für Baudarlehen u. Ä. ....	118	43	54	36	50	168	113	226	140
74	Zinsen für Konsumentenkredite <sup>5)</sup> .....	13	10	10	9	11	15	14	17	15
75	Ausgaben für die Bildung von Sachvermögen.....	320	138	216	82	(183)	487	372	610	235
76	Ausgaben für die Bildung von Geldvermögen.....	984	694	928	528	555	1 140	1 208	1 068	1 198
<b>77</b>	<b>Gesamtausgaben.....</b>	<b>6 254</b>	<b>3 922</b>	<b>4 477</b>	<b>3 527</b>	<b>3 863</b>	<b>7 533</b>	<b>7 227</b>	<b>7 862</b>	<b>7 660</b>
78	Statistische Differenz.....	59	9	20	1	-8	81	119	41	108
Nachrichtlich:										
79	Übrige Ausgaben <sup>6)</sup> .....	514	269	324	230	216	640	636	644	693
80	Ersparnis.....	520	273	361	211	172	646	606	688	714

1) Mit ledigem(n) Kind(ern) unter 18 Jahren. – 2) Ledige(s) Kind(er) unter 18 Jahren der Haupteinkommensbezieher/-innen oder der Ehe- bzw. Lebenspartner/-innen. – 3) U. a. Haushalte mit Kind(ern) über 18 Jahren, Mehrgenerationenhaushalte, Wohngemeinschaften usw. – 4) Ohne Beiträge für zusätzliche Kranken- und Pflegeversicherung. – 5) Einschließlich Überziehungszinsen. – 6) Sonstige Steuern, freiwillige Beiträge zur gesetzlichen Rentenversicherung, Versicherungsbeiträge, sonstige Übertragungen und Ausgaben, Zinsen für Kredite sowie statistische Differenz.

Hinweis: Einigen Einnahmepositionen (z. B. Beihilfen im öffentlichen Dienst sowie Erstattungen und Leistungen privater Krankenversicherungen) stehen entsprechende Ausgabepositionen (z. B. für Arzt- und Medikamentenrechnungen) gegenüber.

Einkommens- und Verbrauchsstichprobe

10 Einkommen und Einnahmen sowie Ausgaben privater Haushalte 2013  
nach Haushaltstyp und sozialer Stellung der Haupteinkommensbezieher und -bezieherinnen

10.12 Haushalte von Selbstständigen

Lfd. Nr.	Gegenstand der Nachweisung	Haushalte insgesamt	Davon nach dem Haushaltstyp							sonstige Haushalte <sup>3)</sup>
			Alleinlebende	davon		Alleinerziehende <sup>1)</sup>	Paare	davon		
				Männer	Frauen			ohne Kind	mit Kind (ern) <sup>2)</sup>	
1	Erfasste Haushalte (Anzahl).....	2 015	503	249	254	(81)	1 079	561	518	352
2	Hochgerechnete Haushalte (1 000).....	2 662	745	368	377	(73)	1 343	728	615	501
<b>je Haushalt und Monat in EUR</b>										
3	Bruttoeinkommen aus unselbstständiger Arbeit.....	944	(28)	/	/	/	1 265	1 346	1 169	1 577
4	dar.: der Haupteinkommensbezieher/-innen.....	(42)	(27)	/	/	/	(59)	/	/	/
5	der Ehe- bzw. Lebenspartner/-innen.....	777	-	-	-	-	1 203	1 258	1 137	901
6	Bruttoeinkommen aus selbstständiger Arbeit.....	3 284	2 210	2 389	2 036	(2 371)	3 788	3 501	4 128	3 660
7	Einnahmen aus Vermögen.....	742	351	376	327	(470)	844	893	787	1 088
8	dar.: aus Vermietung und Verpachtung.....	215	(114)	(142)	(87)	/	234	288	169	333
9	unterstellte Mietzahlungen für ETW u. Ä. ....	456	189	(177)	(202)	(261)	538	504	578	661
10	Einkommen aus öffentlichen Transferzahlungen.....	450	164	(125)	(201)	(658)	519	438	615	660
darunter:										
11	(Brutto) Renten der gesetzlichen Rentenversicherung.....	107	(45)	/	/	/	115	210	/	(187)
12	(Brutto) Pensionen.....	(21)	/	/	/	/	/	/	-	/
13	(Brutto) Renten der Zusatzversorgung des öffentlichen Dienstes.....	(3)	/	/	/	-	/	/	-	/
14	Renten der gesetzlichen Unfallversicherung.....	/	/	/	/	/	/	/	/	/
15	Arbeitslosengeld I.....	(9)	/	/	/	/	(10)	/	/	/
16	Arbeitslosengeld II (Hartz IV), Sozialgeld.....	(18)	(25)	/	/	/	/	/	/	/
17	Kurzarbeitergeld und laufende Übertragungen der Arbeitsförderung.....	/	/	/	/	/	/	/	/	/
18	Kindergeld, Kinderzuschlag.....	139	/	/	/	(281)	172	(12)	361	230
19	Mutterschaftsgeld.....	/	-	-	-	-	/	/	/	-
20	Wohngeld.....	(4)	/	/	/	/	/	/	/	/
21	Sozialhilfe.....	/	/	/	/	/	/	/	/	/
22	Elterngeld, Landeserziehungsgeld, Betreuungsgeld.....	(20)	-	-	-	/	(37)	/	(80)	/
23	BAföG.....	(5)	-	-	-	-	/	/	/	/
24	Beihilfen im öffentlichen Dienst.....	(5)	-	-	-	-	-	-	-	-
25	Pflegegeld.....	(5)	-	-	-	/	/	/	/	/
26	Grundsicherung im Alter und bei Erwerbsminderung.....	/	/	/	-	-	/	/	/	/
27	Einkommen aus nichtöffentlichen Transferzahlungen.....	221	163	(141)	183	(428)	220	238	199	282
darunter:										
28	(Brutto) Werks- und Betriebsrenten.....	/	/	-	/	-	/	/	-	/
29	Leistungen aus privaten Versicherungen.....	58	(36)	/	(32)	/	70	(94)	(42)	(61)
30	dar. Erstattungen und Leistungen privater Krankenversicherungen.....	36	-	-	-	-	-	-	-	-
31	Unterstützung von privaten Haushalten.....	149	118	(91)	(145)	(390)	130	122	138	210
32	Einnahmen aus Untervermietung.....	(3)	/	/	/	/	/	/	/	/
<b>33</b>	<b>Haushaltsbruttoeinkommen.....</b>	<b>5 644</b>	<b>2 919</b>	<b>3 058</b>	<b>2 784</b>	<b>(3 965)</b>	<b>6 640</b>	<b>6 420</b>	<b>6 901</b>	<b>7 268</b>
abzüglich:										
34	Einkommen-/Lohn-, Kirchensteuer und Solidaritätszuschlag.....	876	439	537	343	(396)	1 036	1 039	1 033	1 165
35	Pflichtbeiträge zur Sozialversicherung.....	651	345	357	333	(330)	759	756	763	861
darunter:										
36	Beiträge zur privaten Krankenversicherung <sup>4)</sup> .....	177	112	131	(93)	/	221	201	244	165
37	Beiträge freiwillig gesetzlich Versicherter zur Krankenversicherung.....	159	112	(97)	126	(109)	171	185	155	205
zuzüglich:										
38	Arbeitgeberzuschüsse zur Krankenversicherung und Pflegeversicherung bei freiwilliger oder privater Krankenversicherung.....	(6)	-	-	-	-	(9)	/	/	/
39	Zuschüsse der Rentenversicherungsträger zur freiwilligen oder privaten Krankenversicherung.....	(1)	/	/	/	/	/	/	-	/
<b>40</b>	<b>Haushaltsnettoeinkommen.....</b>	<b>4 125</b>	<b>2 137</b>	<b>2 165</b>	<b>2 110</b>	<b>(3 239)</b>	<b>4 855</b>	<b>4 637</b>	<b>5 113</b>	<b>5 252</b>
zuzüglich:										
41	Einnahmen aus dem Verkauf von Waren.....	25	(11)	(7)	(15)	/	37	(26)	51	(14)
42	Sonstige Einnahmen.....	24	13	16	11	(17)	22	21	24	43

Die Fußnoten folgen auf der zweiten Seite dieser Tabelle.

Einkommens- und Verbrauchsstichprobe

10 Einkommen und Einnahmen sowie Ausgaben privater Haushalte 2013  
nach Haushaltstyp und sozialer Stellung der Haupteinkommensbezieher und -bezieherinnen

10.12 Haushalte von Selbstständigen

Lfd. Nr.	Gegenstand der Nachweisung	Haushalte insgesamt	Davon nach dem Haushaltstyp							sonstige Haushalte <sup>3)</sup>
			Alleinlebende	davon		Alleinerziehende <sup>1)</sup>	Paare	davon		
				Männer	Frauen			ohne Kind	mit Kind(ern) <sup>2)</sup>	
<b>je Haushalt und Monat in EUR</b>										
43	<b>Ausgabefähige Einkommen und Einnahmen.....</b>	<b>4 173</b>	<b>2 161</b>	<b>2 188</b>	<b>2 135</b>	<b>(3 267)</b>	<b>4 915</b>	<b>4 684</b>	<b>5 188</b>	<b>5 310</b>
44	Einnahmen aus Vermögensumwandlung/Krediten...	1 662	1 133	1 134	1 132	(2 599)	1 937	1 865	2 023	1 575
45	Einnahmen aus der Auflösung von Sachvermögen (80)	/	/	/	/	-	/	/	/	/
46	Einnahmen aus der Auflösung von Geldvermögen	1 310	736	747	726	(2 569)	1 617	1 589	1 650	1 155
47	Einnahmen aus Kreditaufnahme.....	(272)	/	/	/	/	(308)	/	/	/
48	Aufnahme von Hypotheken, Grundschulden.....	/	/	/	-	-	/	/	/	/
49	Aufnahme von Konsumentenkrediten.....	(96)	/	/	/	/	(77)	/	/	/
50	<b>Gesamteinnahmen.....</b>	<b>7 362</b>	<b>4 078</b>	<b>4 216</b>	<b>3 943</b>	<b>(6 592)</b>	<b>8 648</b>	<b>8 345</b>	<b>9 006</b>	<b>8 911</b>
51	<b>Private Konsumausgaben.....</b>	<b>3 096</b>	<b>1 701</b>	<b>1 667</b>	<b>1 734</b>	<b>(2 445)</b>	<b>3 603</b>	<b>3 332</b>	<b>3 923</b>	<b>3 905</b>
52	Nahrungsmittel, Getränke und Tabakwaren.....	402	198	197	199	(313)	475	428	531	521
53	Bekleidung und Schuhe.....	164	64	46	81	(142)	203	171	242	213
54	Wohnen, Energie und Wohnungsinstandhaltung...	1 074	686	676	696	(919)	1 193	1 150	1 245	1 353
55	Innenausstattungen, Haushaltsgeräte und -gegenstände.....	169	69	72	66	(173)	211	207	216	205
56	Gesundheitspflege.....	113	60	60	61	(64)	134	150	114	142
57	Verkehr.....	437	227	218	237	(249)	517	467	576	564
58	Post- und Telekommunikation.....	83	62	63	61	(73)	88	79	100	102
59	Freizeit, Unterhaltung und Kultur.....	330	161	157	165	(261)	395	345	453	417
60	Bildungswesen.....	30	(6)	/	(8)	(43)	38	(7)	75	41
61	Beherbergungs- und Gaststättendienstleistungen	172	94	111	78	(119)	207	202	213	203
62	andere Waren und Dienstleistungen.....	122	73	64	82	(89)	141	126	159	145
63	<b>Andere Ausgaben.....</b>	<b>2 990</b>	<b>1 710</b>	<b>1 765</b>	<b>1 656</b>	<b>(3 226)</b>	<b>3 571</b>	<b>3 455</b>	<b>3 708</b>	<b>3 303</b>
64	sonstige Steuern.....	16	(8)	(8)	(7)	/	17	16	19	26
65	dar. Kraftfahrzeugsteuer.....	14	(7)	(7)	(7)	/	16	15	18	19
66	freiwillige Beiträge zur gesetzlichen Rentenversicherung (auch VBL).....	42	(26)	(26)	(25)	/	48	53	(43)	(56)
67	Versicherungsbeiträge.....	175	85	82	89	(92)	199	176	227	255
68	darunter:									
68	Beiträge für zusätzliche Kranken- und Pflegeversicherung.....	25	12	(10)	(13)	(12)	28	32	22	40
69	Beiträge für Kfz-Versicherungen.....	45	22	(23)	(21)	(25)	46	44	49	78
70	sonstige Übertragungen und Ausgaben.....	157	82	86	79	(64)	192	238	139	188
71	dar. Geldspenden.....	12	(4)	/	(5)	/	16	18	13	(16)
72	Tilgung und Verzinsung von Krediten <sup>5)</sup> .....	504	173	(142)	202	(291)	649	559	755	643
73	darunter:									
73	Zinsen für Baudarlehen u. Ä. ....	161	(50)	(47)	(54)	/	211	161	270	204
74	Zinsen für Konsumentenkredite <sup>5)</sup> .....	13	12	(7)	(17)	(11)	14	13	16	15
75	Ausgaben für die Bildung von Sachvermögen.....	475	(189)	(308)	(73)	/	679	715	636	(388)
76	Ausgaben für die Bildung von Geldvermögen.....	1 620	1 147	1 113	1 180	(2 528)	1 786	1 698	1 890	1 747
77	<b>Gesamtausgaben.....</b>	<b>7 612</b>	<b>4 194</b>	<b>4 326</b>	<b>4 065</b>	<b>(6 397)</b>	<b>8 969</b>	<b>8 582</b>	<b>9 426</b>	<b>9 235</b>
78	Statistische Differenz.....	- 250	- 116	- 110	- 122	(195)	- 321	- 238	- 420	- 324
	Nachrichtlich:									
79	Übrige Ausgaben <sup>6)</sup> .....	315	147	146	149	(474)	361	418	292	421
80	Ersparnis.....	762	313	375	252	(348)	951	933	972	984

1) Mit ledigem(n) Kind(ern) unter 18 Jahren. – 2) Ledige(s) Kind(er) unter 18 Jahren der Haupteinkommensbezieher/-innen oder der Ehe- bzw. Lebenspartner/-innen. – 3) U. a. Haushalte mit Kind(ern) über 18 Jahren, Mehrgenerationenhaushalte, Wohngemeinschaften usw. – 4) Ohne Beiträge für zusätzliche Kranken- und Pflegeversicherung. – 5) Einschließlich Überziehungszinsen. – 6) Sonstige Steuern, freiwillige Beiträge zur gesetzlichen Rentenversicherung, Versicherungsbeiträge, sonstige Übertragungen und Ausgaben, Zinsen für Kredite sowie statistische Differenz.

Hinweis: Einigen Einnahmepositionen (z. B. Beihilfen im öffentlichen Dienst sowie Erstattungen und Leistungen privater Krankenversicherungen) stehen entsprechende Ausgabenpositionen (z. B. für Arzt- und Medikamentenrechnungen) gegenüber.

Einkommens- und Verbrauchsstichprobe

10 Einkommen und Einnahmen sowie Ausgaben privater Haushalte 2013  
nach Haushaltstyp und sozialer Stellung der Haupteinkommensbezieher und -bezieherinnen

10.13 Haushalte von Arbeitnehmern/Arbeitnehmerinnen

Lfd. Nr.	Gegenstand der Nachweisung	Haushalte insgesamt	Davon nach dem Haushaltstyp							sonstige Haushalte <sup>3)</sup>
			Alleinlebende	davon		Alleinerziehende <sup>1)</sup>	Paare	davon		
				Männer	Frauen			ohne Kind	mit Kind (ern) <sup>2)</sup>	
1	Erfasste Haushalte (Anzahl).....	31 524	8 563	3 364	5 199	1 357	16 556	8 821	7 735	5 048
2	Hochgerechnete Haushalte (1 000).....	20 914	6 832	2 778	4 054	829	9 706	4 992	4 714	3 548
<b>je Haushalt und Monat in EUR</b>										
3	Bruttoeinkommen aus unselbstständiger Arbeit.....	4 146	2 818	3 124	2 609	2 064	4 923	4 938	4 906	5 066
4	dar.: der Haupteinkommensbezieher/-innen.....	3 303	2 817	3 123	2 607	2 047	3 656	3 485	3 837	3 568
5	der Ehe- bzw. Lebenspartner/-innen.....	719	-	-	-	-	1 261	1 451	1 059	787
6	Bruttoeinkommen aus selbstständiger Arbeit.....	52	21	28	16	(11)	69	68	71	75
7	Einnahmen aus Vermögen.....	403	176	205	156	188	500	421	584	624
8	dar.: aus Vermietung und Verpachtung.....	54	30	39	24	(18)	62	65	60	83
9	unterstellte Mietzahlungen für ETW u. Ä. ....	323	126	136	120	164	409	324	499	503
10	Einkommen aus öffentlichen Transferzahlungen.....	364	102	89	111	450	454	313	602	601
darunter:										
11	(Brutto) Renten der gesetzlichen Rentenversicherung.....	58	14	(5)	20	(22)	60	107	11	142
12	(Brutto) Pensionen.....	12	(4)	/	(5)	/	12	20	/	30
13	(Brutto) Renten der Zusatzversorgung des öffentlichen Dienstes.....	2	(1)	/	(1)	/	2	4	/	(6)
14	Renten der gesetzlichen Unfallversicherung.....	3	(1)	/	/	/	3	(3)	(2)	(5)
15	Arbeitslosengeld I.....	12	(2)	/	(2)	/	17	19	14	19
16	Arbeitslosengeld II (Hartz IV), Sozialgeld.....	10	6	(6)	(7)	(33)	8	(7)	9	17
17	Kurzarbeitergeld und laufende Übertragungen der Arbeitsförderung.....	3	/	/	/	/	4	(5)	(4)	(2)
18	Kindergeld, Kinderzuschlag.....	127	8	(5)	10	250	169	15	331	216
19	Mutterschaftsgeld.....	3	-	-	-	/	5	(1)	10	/
20	Wohngeld.....	3	(1)	(1)	(1)	14	2	/	4	(2)
21	Sozialhilfe.....	1	/	/	/	(10)	(1)	/	(1)	(2)
22	Elterngeld, Landeserziehungsgeld, Betreuungsgeld.....	21	/	/	-	(20)	44	/	89	/
23	BAföG.....	8	/	/	/	/	8	11	(4)	24
24	Beihilfen im öffentlichen Dienst.....	11	.	.	.	.	.	.	.	.
25	Pflegegeld.....	3	/	/	/	/	3	(1)	(4)	11
26	Grundsicherung im Alter und bei Erwerbsminderung.....	(1)	/	/	/	/	/	/	/	(4)
27	Einkommen aus nichtöffentlichen Transferzahlungen.....	157	102	95	107	331	170	170	171	184
darunter:										
28	(Brutto) Werks- und Betriebsrenten.....	3	(1)	/	(1)	/	3	5	/	(7)
29	Leistungen aus privaten Versicherungen.....	30	19	19	19	13	38	39	36	32
30	dar. Erstattungen und Leistungen privater Krankenversicherungen.....	20	.	.	.	.	.	.	.	.
31	Unterstützung von privaten Haushalten.....	112	72	64	77	305	118	112	124	132
32	Einnahmen aus Untervermietung.....	1	(2)	(2)	(2)	/	(1)	(1)	(1)	/
<b>33</b>	<b>Haushaltsbruttoeinkommen.....</b>	<b>5 123</b>	<b>3 221</b>	<b>3 543</b>	<b>3 000</b>	<b>3 045</b>	<b>6 118</b>	<b>5 912</b>	<b>6 335</b>	<b>6 551</b>
abzüglich:										
34	Einkommen-/Lohn-, Kirchensteuer und Solidaritätszuschlag.....	702	505	608	435	265	841	879	802	803
35	Pflichtbeiträge zur Sozialversicherung.....	764	521	561	493	385	904	927	880	935
darunter:										
36	Beiträge zur privaten Krankenversicherung <sup>4)</sup> .....	50	31	42	23	15	65	61	69	55
37	Beiträge freiwillig gesetzlich Versicherter zur Krankenversicherung.....	70	33	41	27	(10)	92	87	97	92
zuzüglich:										
38	Arbeitgeberzuschüsse zur Krankenversicherung und Pflegeversicherung bei freiwilliger oder privater Krankenversicherung.....	48	27	36	20	(7)	64	60	67	55
39	Zuschüsse der Rentenversicherungsträger zur freiwilligen oder privaten Krankenversicherung.....	0	/	/	/	/	0	(1)	/	(1)
<b>40</b>	<b>Haushaltsnettoeinkommen.....</b>	<b>3 705</b>	<b>2 222</b>	<b>2 411</b>	<b>2 092</b>	<b>2 402</b>	<b>4 436</b>	<b>4 167</b>	<b>4 721</b>	<b>4 868</b>
zuzüglich:										
41	Einnahmen aus dem Verkauf von Waren.....	30	19	25	15	19	41	39	43	23
42	Sonstige Einnahmen.....	32	30	44	20	26	34	33	35	31

Die Fußnoten folgen auf der zweiten Seite dieser Tabelle.

Einkommens- und Verbrauchsstichprobe

10 Einkommen und Einnahmen sowie Ausgaben privater Haushalte 2013  
nach Haushaltstyp und sozialer Stellung der Haupteinkommensbezieher und -bezieherinnen

10.13 Haushalte von Arbeitnehmern/Arbeitnehmerinnen

Lfd. Nr.	Gegenstand der Nachweisung	Haushalte insgesamt	Davon nach dem Haushaltstyp							sonstige Haushalte <sup>3)</sup>
			Alleinlebende	davon		Alleinerziehende <sup>1)</sup>	Paare	davon		
				Männer	Frauen			ohne Kind	mit Kind(ern) <sup>2)</sup>	
<b>je Haushalt und Monat in EUR</b>										
<b>43</b>	<b>Ausgabefähige Einkommen und Einnahmen.....</b>	<b>3 767</b>	<b>2 271</b>	<b>2 480</b>	<b>2 128</b>	<b>2 446</b>	<b>4 510</b>	<b>4 238</b>	<b>4 799</b>	<b>4 923</b>
44	Einnahmen aus Vermögensumwandlung/Krediten...	947	618	886	434	518	1 216	1 156	1 279	946
45	Einnahmen aus der Auflösung von Sachvermögen	31	(23)	(22)	(23)	/	39	(49)	(29)	(20)
46	Einnahmen aus der Auflösung von Geldvermögen	628	462	662	325	258	737	773	699	737
47	Einnahmen aus Kreditaufnahme.....	288	133	202	86	(205)	440	335	552	188
48	Aufnahme von Hypotheken, Grundschulden.....	232	(98)	(158)	/	/	369	(278)	466	(131)
49	Aufnahme von Konsumentenkrediten.....	56	36	(44)	30	(49)	71	57	86	58
<b>50</b>	<b>Gesamteinnahmen.....</b>	<b>6 180</b>	<b>3 915</b>	<b>4 534</b>	<b>3 490</b>	<b>3 614</b>	<b>7 472</b>	<b>7 200</b>	<b>7 759</b>	<b>7 607</b>
<b>51</b>	<b>Private Konsumausgaben.....</b>	<b>2 739</b>	<b>1 719</b>	<b>1 773</b>	<b>1 683</b>	<b>2 097</b>	<b>3 228</b>	<b>3 012</b>	<b>3 458</b>	<b>3 515</b>
52	Nahrungsmittel, Getränke und Tabakwaren.....	376	205	211	201	312	446	394	501	525
53	Bekleidung und Schuhe.....	150	88	65	103	130	179	156	202	195
54	Wohnen, Energie und Wohnungsinstandhaltung...	880	607	608	607	747	996	915	1 082	1 121
55	Innenausstattungen, Haushaltsgeräte und -gegenstände.....	146	78	76	80	93	185	179	193	180
56	Gesundheitspflege.....	86	53	44	60	54	101	100	103	115
57	Verkehr.....	438	259	321	217	260	530	523	537	570
58	Post- und Telekommunikation.....	77	57	60	56	71	85	81	89	97
59	Freizeit, Unterhaltung und Kultur.....	292	185	190	181	210	350	337	363	362
60	Bildungswesen.....	31	13	14	12	32	41	16	69	39
61	Beherbergungs- und Gaststättendienstleistungen	152	103	129	85	86	182	190	174	181
62	andere Waren und Dienstleistungen.....	110	70	56	80	101	132	120	144	132
<b>63</b>	<b>Andere Ausgaben.....</b>	<b>1 876</b>	<b>1 147</b>	<b>1 556</b>	<b>866</b>	<b>893</b>	<b>2 361</b>	<b>2 212</b>	<b>2 518</b>	<b>2 184</b>
64	sonstige Steuern.....	15	8	11	7	9	19	20	18	20
65	dar. Kraftfahrzeugsteuer.....	13	7	8	6	8	17	16	17	19
66	freiwillige Beiträge zur gesetzlichen Rentenversicherung (auch VBL).....	17	13	14	13	8	20	21	19	19
67	Versicherungsbeiträge..... darunter:	161	96	101	92	87	192	182	203	219
68	Beiträge für zusätzliche Kranken- und Pflegeversicherung.....	17	10	9	10	11	20	19	21	26
69	Beiträge für Kfz-Versicherungen.....	44	26	26	26	26	49	49	49	70
70	sonstige Übertragungen und Ausgaben.....	121	91	121	71	57	133	154	110	159
71	dar. Geldspenden.....	8	6	6	5	2	9	9	10	8
72	Tilgung und Verzinsung von Krediten <sup>5)</sup> ..... darunter:	358	161	202	134	172	485	377	601	434
73	Zinsen für Baudarlehen u. Ä. ....	113	43	54	34	47	162	106	220	131
74	Zinsen für Konsumentenkredite <sup>5)</sup> .....	13	9	10	9	11	15	14	17	15
75	Ausgaben für die Bildung von Sachvermögen.....	300	132	204	83	(179)	460	322	607	213
76	Ausgaben für die Bildung von Geldvermögen.....	903	645	903	467	381	1 051	1 136	960	1 121
<b>77</b>	<b>Gesamtausgaben.....</b>	<b>6 081</b>	<b>3 892</b>	<b>4 497</b>	<b>3 477</b>	<b>3 640</b>	<b>7 335</b>	<b>7 029</b>	<b>7 658</b>	<b>7 438</b>
78	Statistische Differenz.....	99	23	37	13	- 26	137	171	101	169
Nachrichtlich:										
79	Übrige Ausgaben <sup>6)</sup> .....	539	283	348	238	193	678	668	689	732
80	Ersparnis.....	489	269	359	207	157	604	559	651	676

1) Mit ledigem(n) Kind(ern) unter 18 Jahren. – 2) Ledige(s) Kind(er) unter 18 Jahren der Haupteinkommensbezieher/-innen oder der Ehe- bzw. Lebenspartner/-innen. – 3) U. a. Haushalte mit Kind(ern) über 18 Jahren, Mehrgenerationenhaushalte, Wohngemeinschaften usw. – 4) Ohne Beiträge für zusätzliche Kranken- und Pflegeversicherung. – 5) Einschließlich Überziehungszinsen. – 6) Sonstige Steuern, freiwillige Beiträge zur gesetzlichen Rentenversicherung, Versicherungsbeiträge, sonstige Übertragungen und Ausgaben, Zinsen für Kredite sowie statistische Differenz.

Hinweis: Einigen Einnahmepositionen (z. B. Beihilfen im öffentlichen Dienst sowie Erstattungen und Leistungen privater Krankenversicherungen) stehen entsprechende Ausgabepositionen (z. B. für Arzt- und Medikamentenrechnungen) gegenüber.

Einkommens- und Verbrauchsstichprobe

10 Einkommen und Einnahmen sowie Ausgaben privater Haushalte 2013  
nach Haushaltstyp und sozialer Stellung der Haupteinkommensbezieher und -bezieherinnen

10.14 Haushalte von Angestellten und Arbeitern/Arbeiterinnen

Lfd. Nr.	Gegenstand der Nachweisung	Haushalte insgesamt	Davon nach dem Haushaltstyp							sonstige Haushalte <sup>3)</sup>
			Alleinlebende	davon		Alleinerziehende <sup>1)</sup>	Paare	davon		
				Männer	Frauen			ohne Kind	mit Kind (ern) <sup>2)</sup>	
1	Erfasste Haushalte (Anzahl).....	26 715	7 381	2 799	4 582	1 196	13 879	7 458	6 421	4 259
2	Hochgerechnete Haushalte (1 000).....	19 469	6 364	2 561	3 803	786	9 038	4 679	4 360	3 281
<b>je Haushalt und Monat in EUR</b>										
3	Bruttoeinkommen aus unselbstständiger Arbeit.....	4 112	2 793	3 109	2 581	2 012	4 898	4 919	4 876	5 009
4	dar.: der Haupteinkommensbezieher/-innen.....	3 284	2 792	3 108	2 580	1 995	3 653	3 482	3 837	3 529
5	der Ehe- bzw. Lebenspartner/-innen.....	705	-	-	-	-	1 239	1 436	1 028	769
6	Bruttoeinkommen aus selbstständiger Arbeit.....	50	19	23	16	(11)	68	67	68	74
7	Einnahmen aus Vermögen.....	392	168	196	150	170	491	414	574	606
8	dar.: aus Vermietung und Verpachtung.....	52	29	38	23	(14)	62	64	60	80
9	unterstellte Mietzahlungen für ETW u. Ä. ....	314	121	131	115	151	400	318	488	490
10	Einkommen aus öffentlichen Transferzahlungen.....	354	98	84	107	445	440	304	586	589
darunter:										
11	(Brutto) Renten der gesetzlichen Rentenversicherung.....	58	15	(5)	21	(23)	62	109	11	143
12	(Brutto) Pensionen.....	10	(3)	/	(5)	/	11	17	/	(26)
13	(Brutto) Renten der Zusatzversorgung des öffentlichen Dienstes.....	2	(1)	/	(1)	/	2	4	/	(6)
14	Renten der gesetzlichen Unfallversicherung.....	3	(1)	/	/	/	(3)	(3)	(3)	(5)
15	Arbeitslosengeld I.....	12	(3)	/	(2)	/	17	20	14	20
16	Arbeitslosengeld II (Hartz IV), Sozialgeld.....	10	7	(6)	(8)	(35)	8	(7)	10	17
17	Kurzarbeitergeld und laufende Übertragungen der Arbeitsförderung.....	3	/	/	/	/	5	(5)	(4)	(3)
18	Kindergeld, Kinderzuschlag.....	126	8	(5)	9	248	166	15	328	215
19	Mutterschaftsgeld.....	3	-	-	-	/	6	(1)	10	/
20	Wohngeld.....	3	(1)	(2)	(1)	15	3	/	5	(3)
21	Sozialhilfe.....	1	/	/	/	(10)	/	/	/	(2)
22	Elterngeld, Landeserziehungsgeld, Betreuungsgeld.....	21	/	/	-	/	42	/	86	/
23	BAföG.....	8	/	/	/	/	8	11	(5)	25
24	Beihilfen im öffentlichen Dienst.....	3	.	.	.	.	.	.	.	.
25	Pflegegeld.....	3	/	/	/	/	3	(1)	(4)	11
26	Grundsicherung im Alter und bei Erwerbsminderung.....	(1)	/	/	/	/	/	/	/	(4)
27	Einkommen aus nichtöffentlichen Transferzahlungen.....	147	91	85	95	325	161	160	161	173
darunter:										
28	(Brutto) Werks- und Betriebsrenten.....	3	(1)	/	(1)	/	3	5	/	(7)
29	Leistungen aus privaten Versicherungen.....	23	12	12	12	(9)	31	32	30	23
30	dar. Erstattungen und Leistungen privater Krankenversicherungen.....	14	.	.	.	.	.	.	.	.
31	Unterstützung von privaten Haushalten.....	110	68	62	72	303	115	109	121	130
32	Einnahmen aus Untervermietung.....	1	(2)	(2)	(2)	/	(1)	(1)	/	/
<b>33</b>	<b>Haushaltsbruttoeinkommen.....</b>	<b>5 056</b>	<b>3 171</b>	<b>3 499</b>	<b>2 950</b>	<b>2 965</b>	<b>6 059</b>	<b>5 865</b>	<b>6 266</b>	<b>6 452</b>
abzüglich:										
34	Einkommen-/Lohn-, Kirchensteuer und Solidaritätszuschlag.....	688	492	597	421	247	830	869	788	781
35	Pflichtbeiträge zur Sozialversicherung.....	790	544	592	511	392	935	954	915	964
darunter:										
36	Beiträge zur privaten Krankenversicherung <sup>4)</sup> .....	37	20	32	12	/	51	48	55	37
37	Beiträge freiwillig gesetzlich Versicherter zur Krankenversicherung.....	74	35	44	28	(10)	98	92	104	98
zuzüglich:										
38	Arbeitgeberzuschüsse zur Krankenversicherung und Pflegeversicherung bei freiwilliger oder privater Krankenversicherung.....	51	28	40	21	(7)	68	64	73	60
39	Zuschüsse der Rentenversicherungsträger zur freiwilligen oder privaten Krankenversicherung.....	(0)	/	/	/	/	(0)	(0)	/	(1)
<b>40</b>	<b>Haushaltsnettoeinkommen.....</b>	<b>3 630</b>	<b>2 164</b>	<b>2 349</b>	<b>2 039</b>	<b>2 333</b>	<b>4 362</b>	<b>4 106</b>	<b>4 636</b>	<b>4 768</b>
zuzüglich:										
41	Einnahmen aus dem Verkauf von Waren.....	29	19	24	15	18	40	37	42	23
42	Sonstige Einnahmen.....	31	30	45	20	26	33	32	34	30

Die Fußnoten folgen auf der zweiten Seite dieser Tabelle.

Einkommens- und Verbrauchsstichprobe

10 Einkommen und Einnahmen sowie Ausgaben privater Haushalte 2013  
nach Haushaltstyp und sozialer Stellung der Haupteinkommensbezieher und -bezieherinnen

10.14 Haushalte von Angestellten und Arbeitern/Arbeiterinnen

Lfd. Nr.	Gegenstand der Nachweisung	Haushalte insgesamt	Davon nach dem Haushaltstyp							sonstige Haushalte <sup>3)</sup>
			Alleinlebende	davon		Alleinerziehende <sup>1)</sup>	Paare	davon		
				Männer	Frauen			ohne Kind	mit Kind(ern) <sup>2)</sup>	
<b>je Haushalt und Monat in EUR</b>										
<b>43</b>	<b>Ausgabefähige Einkommen und Einnahmen.....</b>	<b>3 690</b>	<b>2 213</b>	<b>2 419</b>	<b>2 074</b>	<b>2 377</b>	<b>4 434</b>	<b>4 175</b>	<b>4 712</b>	<b>4 821</b>
44	Einnahmen aus Vermögensumwandlung/Krediten...	909	587	832	422	498	1 170	1 103	1 242	913
45	Einnahmen aus der Auflösung von Sachvermögen	31	(23)	/	(22)	/	38	(47)	(28)	(22)
46	Einnahmen aus der Auflösung von Geldvermögen	606	446	639	315	236	713	747	676	714
47	Einnahmen aus Kreditaufnahme.....	271	118	(169)	84	(205)	419	309	538	177
48	Aufnahme von Hypotheken, Grundschulden.....	216	(84)	/	/	/	349	(253)	(452)	(120)
49	Aufnahme von Konsumentenkrediten.....	55	34	(42)	29	(40)	71	56	86	56
<b>50</b>	<b>Gesamteinnahmen.....</b>	<b>6 077</b>	<b>3 835</b>	<b>4 440</b>	<b>3 428</b>	<b>3 514</b>	<b>7 369</b>	<b>7 101</b>	<b>7 656</b>	<b>7 478</b>
<b>51</b>	<b>Private Konsumausgaben.....</b>	<b>2 682</b>	<b>1 677</b>	<b>1 725</b>	<b>1 645</b>	<b>2 039</b>	<b>3 170</b>	<b>2 965</b>	<b>3 390</b>	<b>3 440</b>
52	Nahrungsmittel, Getränke und Tabakwaren.....	373	205	211	200	310	444	394	497	521
53	Bekleidung und Schuhe.....	147	86	64	101	127	175	154	198	191
54	Wohnen, Energie und Wohnungsinstandhaltung...	870	600	599	601	736	986	907	1 070	1 107
55	Innenausstattungen, Haushaltsgeräte und -gegenstände.....	143	76	72	78	89	183	176	190	175
56	Gesundheitspflege.....	72	43	34	49	46	86	87	85	97
57	Verkehr.....	427	251	309	212	246	520	513	526	556
58	Post- und Telekommunikation.....	77	57	59	55	71	84	80	89	96
59	Freizeit, Unterhaltung und Kultur.....	286	180	185	177	205	343	331	356	354
60	Bildungswesen.....	30	13	14	12	31	40	16	67	37
61	Beherbergungs- und Gaststätdienstleistungen andere Waren und Dienstleistungen.....	148	99	124	83	81	178	186	170	176
62		109	68	54	78	99	130	120	142	131
<b>63</b>	<b>Andere Ausgaben.....</b>	<b>1 817</b>	<b>1 098</b>	<b>1 486</b>	<b>838</b>	<b>859</b>	<b>2 295</b>	<b>2 138</b>	<b>2 463</b>	<b>2 125</b>
64	sonstige Steuern.....	15	7	9	7	9	19	20	18	20
65	dar. Kraftfahrzeugsteuer.....	13	7	8	6	8	16	16	17	19
66	freiwillige Beiträge zur gesetzlichen Rentenversicherung (auch VBL).....	18	14	15	14	8	21	21	20	20
67	Versicherungsbeiträge..... darunter:	162	96	102	92	87	193	183	205	219
68	Beiträge für zusätzliche Kranken- und Pflegeversicherung.....	17	9	8	10	11	19	19	20	25
69	Beiträge für Kfz-Versicherungen.....	43	25	25	25	26	48	49	48	69
70	sonstige Übertragungen und Ausgaben.....	117	88	117	69	55	130	149	109	152
71	dar. Geldspenden.....	7	5	5	5	2	9	8	10	8
72	Tilgung und Verzinsung von Krediten <sup>5)</sup> ..... darunter:	349	154	197	125	156	474	371	585	426
73	Zinsen für Baudarlehen u. Ä. ....	109	40	53	32	40	156	104	213	128
74	Zinsen für Konsumentenkredite <sup>5)</sup> .....	13	9	10	8	11	15	14	17	15
75	Ausgaben für die Bildung von Sachvermögen.....	284	123	(191)	77	(187)	436	297	586	199
76	Ausgaben für die Bildung von Geldvermögen.....	873	616	856	454	357	1 022	1 097	940	1 088
<b>77</b>	<b>Gesamtausgaben.....</b>	<b>5 977</b>	<b>3 812</b>	<b>4 400</b>	<b>3 415</b>	<b>3 538</b>	<b>7 230</b>	<b>6 927</b>	<b>7 555</b>	<b>7 310</b>
78	Statistische Differenz.....	100	24	40	13	- 24	139	174	101	168
Nachrichtlich:										
79	Übrige Ausgaben <sup>6)</sup> .....	533	279	344	235	186	674	665	683	722
80	Ersparnis.....	475	257	349	194	151	590	545	639	658

1) Mit ledigem(n) Kind(ern) unter 18 Jahren. – 2) Ledige(s) Kind(er) unter 18 Jahren der Haupteinkommensbezieher/-innen oder der Ehe- bzw. Lebenspartner/-innen. – 3) U. a. Haushalte mit Kind(ern) über 18 Jahren, Mehrgenerationenhaushalte, Wohngemeinschaften usw. – 4) Ohne Beiträge für zusätzliche Kranken- und Pflegeversicherung. – 5) Einschließlich Überziehungszinsen. – 6) Sonstige Steuern, freiwillige Beiträge zur gesetzlichen Rentenversicherung, Versicherungsbeiträge, sonstige Übertragungen und Ausgaben, Zinsen für Kredite sowie statistische Differenz.

Hinweis: Einigen Einnahmepositionen (z. B. Beihilfen im öffentlichen Dienst sowie Erstattungen und Leistungen privater Krankenversicherungen) stehen entsprechende Ausgabepositionen (z. B. für Arzt- und Medikamentenrechnungen) gegenüber.

Einkommens- und Verbrauchsstichprobe

10 Einkommen und Einnahmen sowie Ausgaben privater Haushalte 2013  
nach Haushaltstyp und sozialer Stellung der Haupteinkommensbezieher und -bezieherinnen

10.15 Haushalte von Rentnern/Rentnerinnen und Pensionären/Pensionärinnen

Lfd. Nr.	Gegenstand der Nachweisung	Haushalte insgesamt	Davon nach dem Haushaltstyp							sonstige Haushalte <sup>3)</sup>
			Alleinlebende	davon		Alleinerziehende <sup>1)</sup>	Paare	davon		
				Männer	Frauen			ohne Kind	mit Kind (ern) <sup>2)</sup>	
1	Erfasste Haushalte (Anzahl).....	16 012	6 328	1 878	4 450	(40)	8 903	8 815	(88)	741
2	Hochgerechnete Haushalte (1 000).....	12 152	6 266	1 786	4 480	(33)	5 286	5 224	(62)	568
<b>je Haushalt und Monat in EUR</b>										
3	Bruttoeinkommen aus unselbstständiger Arbeit.....	95	29	31	28	/	101	97	(470)	765
4	dar.: der Haupteinkommensbezieher/-innen.....	33	29	31	28	/	34	33	/	58
5	der Ehe- bzw. Lebenspartner/-innen.....	38	-	-	-	-	67	64	(372)	187
6	Bruttoeinkommen aus selbstständiger Arbeit.....	38	16	27	11	/	58	57	/	(91)
7	Einnahmen aus Vermögen.....	461	287	360	258	/	634	635	(592)	781
8	dar.: aus Vermietung und Verpachtung.....	89	55	84	44	/	122	122	/	155
9	unterstellte Mietzahlungen für ETW u. Ä. ....	302	185	203	178	/	417	417	(434)	525
10	Einkommen aus öffentlichen Transferzahlungen.....	1 932	1 438	1 569	1 386	(1 520)	2 448	2 451	(2 132)	2 608
darunter:										
11	(Brutto) Renten der gesetzlichen Rentenversicherung.....	1 337	1 054	999	1 076	(799)	1 674	1 683	(923)	1 356
12	(Brutto) Pensionen.....	400	246	417	178	/	547	547	(564)	727
13	(Brutto) Renten der Zusatzversorgung des öffentlichen Dienstes.....	72	58	42	64	/	87	88	/	80
14	Renten der gesetzlichen Unfallversicherung.....	8	(6)	(7)	(5)	-	10	10	/	/
15	Arbeitslosengeld I.....	2	/	-	/	-	(2)	(2)	/	(15)
16	Arbeitslosengeld II (Hartz IV), Sozialgeld.....	5	(2)	/	(2)	/	(4)	(3)	/	(47)
17	Kurzarbeitergeld und laufende Übertragungen der Arbeitsförderung.....	/	-	-	-	/	/	/	-	/
18	Kindergeld, Kinderzuschlag.....	7	/	/	/	(211)	4	(1)	(316)	99
19	Mutterschaftsgeld.....	-	-	-	-	-	-	-	-	-
20	Wohngeld.....	3	5	6	4	/	(1)	(1)	/	/
21	Sozialhilfe.....	2	(3)	(5)	(2)	/	/	/	/	/
22	Elterngeld, Landeserziehungsgeld, Betreuungsgeld.....	/	/	-	/	-	/	-	/	/
23	BAföG.....	(1)	-	-	-	/	/	-	/	(24)
24	Beihilfen im öffentlichen Dienst.....	35	.	.	.	.	.	.	.	.
25	Pflegegeld.....	12	5	(4)	(5)	/	14	13	/	70
26	Grundsicherung im Alter und bei Erwerbsminderung.....	13	19	31	14	/	(5)	(5)	/	(18)
27	Einkommen aus nichtöffentlichen Transferzahlungen.....	246	164	230	138	/	329	330	(222)	379
darunter:										
28	(Brutto) Werks- und Betriebsrenten.....	117	64	115	43	-	174	175	/	183
29	Leistungen aus privaten Versicherungen.....	43	25	37	21	/	60	61	/	80
30	dar. Erstattungen und Leistungen privater Krankenversicherungen.....	33	.	.	.	.	.	.	.	.
31	Unterstützung von privaten Haushalten.....	71	65	62	66	/	75	75	(87)	100
32	Einnahmen aus Untervermietung.....	(1)	(1)	/	(1)	/	(2)	(2)	-	/
<b>33</b>	<b>Haushaltsbruttoeinkommen.....</b>	<b>2 774</b>	<b>1 935</b>	<b>2 218</b>	<b>1 823</b>	<b>(2 276)</b>	<b>3 572</b>	<b>3 572</b>	<b>(3 581)</b>	<b>4 625</b>
abzüglich:										
34	Einkommen-/Lohn-, Kirchensteuer und Solidaritätszuschlag.....	77	50	95	32	/	94	94	(97)	220
35	Pflichtbeiträge zur Sozialversicherung.....	231	159	176	152	(135)	297	297	(259)	421
darunter:										
36	Beiträge zur privaten Krankenversicherung <sup>4)</sup> .....	48	27	45	20	/	68	68	(78)	95
37	Beiträge freiwillig gesetzlich Versicherter zur Krankenversicherung.....	14	9	(14)	7	/	18	18	/	(28)
zuzüglich:										
38	Arbeitgeberzuschüsse zur Krankenversicherung und Pflegeversicherung bei freiwilliger oder privater Krankenversicherung.....	/	/	/	-	-	/	/	-	/
39	Zuschüsse der Rentenversicherungsträger zur freiwilligen oder privaten Krankenversicherung.....	10	7	10	6	/	13	14	/	(10)
<b>40</b>	<b>Haushaltsnettoeinkommen.....</b>	<b>2 476</b>	<b>1 734</b>	<b>1 957</b>	<b>1 645</b>	<b>(2 129)</b>	<b>3 195</b>	<b>3 194</b>	<b>(3 229)</b>	<b>3 993</b>
zuzüglich:										
41	Einnahmen aus dem Verkauf von Waren.....	16	11	19	7	/	22	22	/	29
42	Sonstige Einnahmen.....	14	11	10	12	/	17	17	(25)	23

Die Fußnoten folgen auf der zweiten Seite dieser Tabelle.



Einkommens- und Verbrauchsstichprobe

10 Einkommen und Einnahmen sowie Ausgaben privater Haushalte 2013  
nach Haushaltstyp und sozialer Stellung der Haupteinkommensbezieher und -bezieherinnen

10.15 Haushalte von Rentnern/Rentnerinnen und Pensionären/Pensionärinnen

Lfd. Nr.	Gegenstand der Nachweisung	Haushalte insgesamt	Davon nach dem Haushaltstyp							sonstige Haushalte <sup>3)</sup>
			Alleinlebende	davon		Alleinerziehende <sup>1)</sup>	Paare	davon		
				Männer	Frauen			ohne Kind	mit Kind(ern) <sup>2)</sup>	
<b>je Haushalt und Monat in EUR</b>										
43	<b>Ausgabefähige Einkommen und Einnahmen.....</b>	<b>2 506</b>	<b>1 756</b>	<b>1 986</b>	<b>1 664</b>	<b>(2 142)</b>	<b>3 233</b>	<b>3 233</b>	<b>(3 264)</b>	<b>4 045</b>
44	Einnahmen aus Vermögensumwandlung/Krediten...	1 097	723	1 151	552	/	1 455	1 456	(1 373)	1 948
45	Einnahmen aus der Auflösung von Sachvermögen	92	77	(62)	(83)	-	91	92	/	/
46	Einnahmen aus der Auflösung von Geldvermögen	961	629	1 067	455	/	1 297	1 300	(1 044)	1 533
47	Einnahmen aus Kreditaufnahme.....	44	16	(22)	(14)	/	67	63	/	/
48	Aufnahme von Hypotheken, Grundschulden.....	(29)	/	/	/	-	(45)	(43)	/	/
49	Aufnahme von Konsumentenkrediten.....	15	(7)	(10)	(6)	/	21	21	/	/
50	<b>Gesamteinnahmen.....</b>	<b>3 911</b>	<b>2 687</b>	<b>3 408</b>	<b>2 400</b>	<b>(2 413)</b>	<b>5 079</b>	<b>5 080</b>	<b>(4 992)</b>	<b>6 634</b>
51	<b>Private Konsumausgaben.....</b>	<b>2 159</b>	<b>1 543</b>	<b>1 676</b>	<b>1 491</b>	<b>(1 973)</b>	<b>2 771</b>	<b>2 769</b>	<b>(2 877)</b>	<b>3 277</b>
52	Nahrungsmittel, Getränke und Tabakwaren.....	292	197	208	192	(303)	386	384	(498)	463
53	Bekleidung und Schuhe.....	75	50	34	56	(84)	100	99	(146)	129
54	Wohnen, Energie und Wohnungsinstandhaltung...	825	664	684	657	(701)	982	982	(1 028)	1 140
55	Innenausstattungen, Haushaltsgeräte und -gegenstände.....	100	67	70	65	(102)	134	134	(140)	157
56	Gesundheitspflege.....	150	90	107	83	(61)	216	218	(117)	204
57	Verkehr.....	227	128	199	100	(182)	317	318	(296)	491
58	Post- und Telekommunikation.....	48	41	44	39	(80)	54	53	(86)	79
59	Freizeit, Unterhaltung und Kultur.....	240	168	171	166	(263)	319	319	(281)	308
60	Bildungswesen.....	4	2	(1)	2	/	3	2	(33)	33
61	Beherbergungs- und Gaststätdienstleistungen	105	63	92	51	(67)	152	152	(138)	139
62	andere Waren und Dienstleistungen.....	93	76	66	80	(86)	108	108	(115)	134
63	<b>Andere Ausgaben.....</b>	<b>1 435</b>	<b>954</b>	<b>1 487</b>	<b>741</b>	<b>(424)</b>	<b>1 887</b>	<b>1 889</b>	<b>(1 738)</b>	<b>2 597</b>
64	sonstige Steuern.....	12	8	9	7	/	17	17	/	17
65	dar. Kraftfahrzeugsteuer.....	10	6	8	5	/	14	14	/	16
66	freiwillige Beiträge zur gesetzlichen Rentenversicherung (auch VBL).....	1	/	/	/	-	1	1	/	(3)
67	Versicherungsbeiträge.....	92	58	61	58	(77)	118	118	(91)	218
68	darunter: Beiträge für zusätzliche Kranken- und Pflegeversicherung.....	25	14	14	14	/	31	31	(14)	96
69	Beiträge für Kfz-Versicherungen.....	29	17	21	16	/	40	40	(33)	56
70	sonstige Übertragungen und Ausgaben.....	178	136	199	110	(43)	230	232	(77)	172
71	dar. Geldspenden.....	14	13	16	11	/	16	16	/	15
72	Tilgung und Verzinsung von Krediten <sup>5)</sup> .....	98	70	102	58	/	119	118	(248)	204
73	darunter: Zinsen für Baudarlehen u. Ä. ....	25	15	22	13	/	33	32	(98)	60
74	Zinsen für Konsumentenkredite <sup>5)</sup> .....	5	4	5	3	/	5	5	(20)	9
75	Ausgaben für die Bildung von Sachvermögen.....	89	51	(68)	45	-	125	125	/	(186)
76	Ausgaben für die Bildung von Geldvermögen.....	965	630	1 049	463	(176)	1 278	1 279	(1 189)	1 798
77	<b>Gesamtausgaben.....</b>	<b>3 903</b>	<b>2 706</b>	<b>3 434</b>	<b>2 416</b>	<b>(2 544)</b>	<b>5 049</b>	<b>5 050</b>	<b>(4 971)</b>	<b>6 515</b>
78	Statistische Differenz.....	9	- 18	- 26	- 16	(-131)	31	31	(22)	119
Nachrichtlich:										
79	Übrige Ausgaben <sup>6)</sup> .....	321	203	269	176	(51)	434	435	(322)	597
80	Ersparnis.....	26	10	41	- 3	(119)	28	28	(65)	171

1) Mit ledigem(n) Kind(ern) unter 18 Jahren. – 2) Ledige(s) Kind(er) unter 18 Jahren der Haupteinkommensbezieher/-innen oder der Ehe- bzw. Lebenspartner/-innen. – 3) U. a. Haushalte mit Kind(ern) über 18 Jahren, Mehrgenerationenhaushalte, Wohngemeinschaften usw. – 4) Ohne Beiträge für zusätzliche Kranken- und Pflegeversicherung. – 5) Einschließlich Überziehungszinsen. – 6) Sonstige Steuern, freiwillige Beiträge zur gesetzlichen Rentenversicherung, Versicherungsbeiträge, sonstige Übertragungen und Ausgaben, Zinsen für Kredite sowie statistische Differenz.

Hinweis: Einigen Einnahmepositionen (z. B. Beihilfen im öffentlichen Dienst sowie Erstattungen und Leistungen privater Krankenversicherungen) stehen entsprechende Ausgabenpositionen (z. B. für Arzt- und Medikamentenrechnungen) gegenüber.

Einkommens- und Verbrauchsstichprobe

11 Einkommen und Einnahmen sowie Ausgaben privater Haushalte 2013  
nach Haushaltstyp und Geschlecht der Haupteinkommensbezieher und -bezieherinnen

11.1 Weiblich

Lfd. Nr.	Gegenstand der Nachweisung	Haushalte insgesamt	Davon nach dem Haushaltstyp							sonstige Haushalte <sup>3)</sup>
			Alleinlebende	davon		Alleinerziehende <sup>1)</sup>	Paare	davon		
				Männer	Frauen			ohne Kind	mit Kind (ern) <sup>2)</sup>	
1	Erfasste Haushalte (Anzahl).....	20 651	11 241	-	11 241	1 731	5 409	4 174	1 235	2 270
2	Hochgerechnete Haushalte (1 000).....	16 088	10 135	-	10 135	1 246	3 052	2 296	756	1 654
<b>je Haushalt und Monat in EUR</b>										
3	Bruttoeinkommen aus unselbstständiger Arbeit.....	1 678	1 073	-	1 073	1 273	3 214	3 168	3 353	2 856
4	dar.: der Haupteinkommensbezieher/-innen.....	1 381	1 072	-	1 072	1 258	2 135	2 128	2 157	1 979
5	der Ehe- bzw. Lebenspartner/-innen.....	241	-	-	-	-	1 077	1 040	1 188	360
6	Bruttoeinkommen aus selbstständiger Arbeit.....	159	89	-	89	109	344	335	370	290
7	Einnahmen aus Vermögen.....	255	198	-	198	148	401	404	392	420
8	dar.: aus Vermietung und Verpachtung.....	40	34	-	34	(15)	64	70	46	57
9	unterstellte Mietzahlungen für ETW u. Ä. ....	190	141	-	141	129	301	291	330	332
10	Einkommen aus öffentlichen Transferzahlungen.....	757	738	-	738	695	797	797	797	841
darunter:										
11	(Brutto) Renten der gesetzlichen Rentenversicherung.....	411	494	-	494	(37)	350	449	(52)	296
12	(Brutto) Pensionen.....	76	84	-	84	/	80	103	/	73
13	(Brutto) Renten der Zusatzversorgung des öffentlichen Dienstes.....	23	29	-	29	/	17	22	/	14
14	Renten der gesetzlichen Unfallversicherung.....	4	(3)	-	(3)	/	(3)	(4)	/	(7)
15	Arbeitslosengeld I.....	17	11	-	11	(19)	32	30	(37)	29
16	Arbeitslosengeld II (Hartz IV), Sozialgeld.....	57	38	-	38	205	57	26	150	67
17	Kurzarbeitergeld und laufende Übertragungen der Arbeitsförderung.....	(2)	(1)	-	(1)	/	(5)	(4)	/	/
18	Kindergeld, Kinderzuschlag.....	58	7	-	7	254	85	16	293	172
19	Mutterschaftsgeld.....	(1)	-	-	-	/	/	/	/	/
20	Wohngeld.....	4	3	-	3	17	(3)	(1)	(8)	(5)
21	Sozialhilfe.....	3	(2)	-	(2)	(11)	/	/	/	(7)
22	Elterngeld, Landeserziehungsgeld, Betreuungsgeld.....	6	/	-	/	(23)	19	/	77	/
23	BAföG.....	14	7	-	7	(14)	26	26	(25)	39
24	Beihilfen im öffentlichen Dienst.....	10	.	.	.	.	.	.	.	.
25	Pflegegeld.....	5	3	-	3	(7)	6	(7)	/	19
26	Grundsicherung im Alter und bei Erwerbsminderung.....	8	9	-	9	/	(7)	(8)	/	(11)
27	Einkommen aus nichtöffentlichen Transferzahlungen.....	174	136	-	136	324	191	202	159	261
darunter:										
28	(Brutto) Werks- und Betriebsrenten.....	17	20	-	20	/	17	22	/	(15)
29	Leistungen aus privaten Versicherungen.....	23	18	-	18	9	39	42	29	30
30	dar. Erstattungen und Leistungen privater Krankenversicherungen.....	14	.	.	.	.	.	.	.	.
31	Unterstützung von privaten Haushalten.....	123	88	-	88	304	122	123	119	202
32	Einnahmen aus Untervermietung.....	2	2	-	2	/	(2)	/	/	/
<b>33</b>	<b>Haushaltsbruttoeinkommen.....</b>	<b>3 025</b>	<b>2 235</b>	<b>-</b>	<b>2 235</b>	<b>2 552</b>	<b>4 950</b>	<b>4 908</b>	<b>5 075</b>	<b>4 669</b>
abzüglich:										
34	Einkommen-/Lohn-, Kirchensteuer und Solidaritätszuschlag.....	305	202	-	202	165	602	610	581	494
35	Pflichtbeiträge zur Sozialversicherung.....	393	281	-	281	257	697	703	677	619
darunter:										
36	Beiträge zur privaten Krankenversicherung <sup>4)</sup> .....	32	22	-	22	14	65	67	60	46
37	Beiträge freiwillig gesetzlich Versicherter zur Krankenversicherung.....	29	19	-	19	(12)	58	60	52	43
zuzüglich:										
38	Arbeitgeberzuschüsse zur Krankenversicherung und Pflegeversicherung bei freiwilliger oder privater Krankenversicherung.....	13	8	-	8	(3)	28	29	(27)	19
39	Zuschüsse der Rentenversicherungsträger zur freiwilligen oder privaten Krankenversicherung.....	2	3	-	3	/	2	3	/	(1)
<b>40</b>	<b>Haushaltsnettoeinkommen.....</b>	<b>2 342</b>	<b>1 763</b>	<b>-</b>	<b>1 763</b>	<b>2 134</b>	<b>3 681</b>	<b>3 627</b>	<b>3 844</b>	<b>3 576</b>
zuzüglich:										
41	Einnahmen aus dem Verkauf von Waren.....	15	11	-	11	15	27	30	21	15
42	Sonstige Einnahmen.....	19	15	-	15	21	27	26	29	23

Die Fußnoten folgen auf der zweiten Seite dieser Tabelle.

Einkommens- und Verbrauchsstichprobe

11 Einkommen und Einnahmen sowie Ausgaben privater Haushalte 2013  
nach Haushaltstyp und Geschlecht der Haupteinkommensbezieher und -bezieherinnen

11.1 Weiblich

Lfd. Nr.	Gegenstand der Nachweisung	Haushalte insgesamt	Davon nach dem Haushaltstyp							sonstige Haushalte <sup>3)</sup>
			Alleinlebende	davon		Alleinerziehende <sup>1)</sup>	Paare	davon		
				Männer	Frauen			ohne Kind	mit Kind(ern) <sup>2)</sup>	
<b>je Haushalt und Monat in EUR</b>										
43	<b>Ausgabefähige Einkommen und Einnahmen.....</b>	<b>2 376</b>	<b>1 789</b>	-	<b>1 789</b>	<b>2 170</b>	<b>3 735</b>	<b>3 683</b>	<b>3 894</b>	<b>3 614</b>
44	Einnahmen aus Vermögensumwandlung/Krediten...	618	481	-	481	336	1 059	1 093	955	861
45	Einnahmen aus der Auflösung von Sachvermögen	65	60	-	60	/	(49)	(41)	/	/
46	Einnahmen aus der Auflösung von Geldvermögen	439	378	-	378	201	673	727	509	555
47	Einnahmen aus Kreditaufnahme.....	115	43	-	43	(60)	337	325	(375)	(193)
48	Aufnahme von Hypotheken, Grundschulden.....	80	(26)	-	(26)	/	(276)	(268)	/	/
49	Aufnahme von Konsumentenkrediten.....	36	16	-	16	(35)	61	57	(76)	(107)
50	<b>Gesamteinnahmen.....</b>	<b>3 692</b>	<b>2 753</b>	-	<b>2 753</b>	<b>2 927</b>	<b>6 093</b>	<b>6 088</b>	<b>6 108</b>	<b>5 587</b>
51	<b>Private Konsumausgaben.....</b>	<b>1 927</b>	<b>1 519</b>	-	<b>1 519</b>	<b>1 894</b>	<b>2 840</b>	<b>2 786</b>	<b>3 004</b>	<b>2 765</b>
52	Nahrungsmittel, Getränke und Tabakwaren.....	262	192	-	192	301	400	379	464	414
53	Bekleidung und Schuhe.....	100	75	-	75	116	147	140	169	154
54	Wohnen, Energie und Wohnungsinstandhaltung...	712	615	-	615	708	900	877	973	961
55	Innenausstattungen, Haushaltsgeräte und -gegenstände.....	92	67	-	67	79	164	165	164	124
56	Gesundheitspflege.....	75	66	-	66	45	103	109	84	103
57	Verkehr.....	231	149	-	149	206	430	430	433	387
58	Post- und Telekommunikation.....	59	47	-	47	67	79	77	86	86
59	Freizeit, Unterhaltung und Kultur.....	203	162	-	162	179	314	322	288	269
60	Bildungswesen.....	15	8	-	8	31	25	12	63	31
61	Beherbergungs- und Gaststättendienstleistungen andere Waren und Dienstleistungen.....	89	64	-	64	72	162	165	154	120
62		88	75	-	75	89	114	110	127	117
63	<b>Andere Ausgaben.....</b>	<b>1 046</b>	<b>761</b>	-	<b>761</b>	<b>630</b>	<b>1 844</b>	<b>1 859</b>	<b>1 800</b>	<b>1 632</b>
64	sonstige Steuern.....	9	7	-	7	8	15	14	16	15
65	dar. Kraftfahrzeugsteuer.....	8	5	-	5	7	13	13	15	13
66	freiwillige Beiträge zur gesetzlichen Rentenversicherung (auch VBL).....	10	6	-	6	6	19	19	19	16
67	Versicherungsbeiträge..... darunter:	92	68	-	68	72	150	149	150	149
68	Beiträge für zusätzliche Kranken- und Pflegeversicherung.....	13	11	-	11	9	18	19	13	18
69	Beiträge für Kfz-Versicherungen.....	27	19	-	19	23	41	41	42	51
70	sonstige Übertragungen und Ausgaben.....	90	83	-	83	39	122	131	96	111
71	dar. Geldspenden.....	7	8	-	8	2	7	8	4	6
72	Tilgung und Verzinsung von Krediten <sup>5)</sup> ..... darunter:	160	90	-	90	128	316	277	432	322
73	Zinsen für Baudarlehen u. Ä. ....	44	22	-	22	34	95	78	145	90
74	Zinsen für Konsumentenkredite <sup>5)</sup> .....	8	6	-	6	9	12	12	14	14
75	Ausgaben für die Bildung von Sachvermögen.....	120	57	-	57	(44)	326	304	391	183
76	Ausgaben für die Bildung von Geldvermögen.....	566	450	-	450	333	898	964	696	836
77	<b>Gesamtausgaben.....</b>	<b>3 671</b>	<b>2 763</b>	-	<b>2 763</b>	<b>2 946</b>	<b>5 983</b>	<b>5 957</b>	<b>6 063</b>	<b>5 509</b>
78	Statistische Differenz.....	21	-10	-	-10	-19	110	131	45	78
Nachrichtlich:										
79	Übrige Ausgaben <sup>6)</sup> .....	274	182	-	182	149	522	535	485	473
80	Ersparnis.....	175	88	-	88	127	373	363	405	376

1) Mit ledigem(n) Kind(ern) unter 18 Jahren. – 2) Ledige(s) Kind(er) unter 18 Jahren der Haupteinkommensbezieher/-innen oder der Ehe- bzw. Lebenspartner/-innen. – 3) U. a. Haushalte mit Kind(ern) über 18 Jahren, Mehrgenerationenhaushalte, Wohngemeinschaften usw. – 4) Ohne Beiträge für zusätzliche Kranken- und Pflegeversicherung. – 5) Einschließlich Überziehungszinsen. – 6) Sonstige Steuern, freiwillige Beiträge zur gesetzlichen Rentenversicherung, Versicherungsbeiträge, sonstige Übertragungen und Ausgaben, Zinsen für Kredite sowie statistische Differenz.

Hinweis: Einigen Einnahmepositionen (z. B. Beihilfen im öffentlichen Dienst sowie Erstattungen und Leistungen privater Krankenversicherungen) stehen entsprechende Ausgabenpositionen (z. B. für Arzt- und Medikamentenrechnungen) gegenüber.

Einkommens- und Verbrauchsstichprobe

11 Einkommen und Einnahmen sowie Ausgaben privater Haushalte 2013  
nach Haushaltstyp und Geschlecht der Haupteinkommensbezieher und -bezieherinnen

11.2 Männlich

Lfd. Nr.	Gegenstand der Nachweisung	Haushalte insgesamt	Davon nach dem Haushaltstyp							sonstige Haushalte <sup>3)</sup>
			Alleinlebende	davon		Alleinerziehende <sup>1)</sup>	Paare	davon		
				Männer	Frauen			ohne Kind	mit Kind (ern) <sup>2)</sup>	
1	Erfasste Haushalte (Anzahl).....	32 839	6 510	6 510	-	133	21 983	14 623	7 360	4 213
2	Hochgerechnete Haushalte (1 000).....	23 239	5 889	5 889	-	93	14 009	9 102	4 906	3 248
<b>je Haushalt und Monat in EUR</b>										
3	Bruttoeinkommen aus unselbstständiger Arbeit.....	2 758	1 504	1 504	-	1 797	2 890	2 095	4 365	4 491
4	dar.: der Haupteinkommensbezieher/-innen.....	2 061	1 503	1 503	-	1 791	2 099	1 415	3 367	2 917
5	der Ehe- bzw. Lebenspartner/-innen.....	594	-	-	-	-	788	680	988	851
6	Bruttoeinkommen aus selbstständiger Arbeit.....	336	172	172	-	/	360	267	533	519
7	Einnahmen aus Vermögen.....	526	242	242	-	(413)	586	572	613	785
8	dar.: aus Vermietung und Verpachtung.....	93	54	54	-	/	99	112	73	142
9	unterstellte Mietzahlungen für ETW u. Ä. ....	380	144	144	-	(276)	432	389	511	584
10	Einkommen aus öffentlichen Transferzahlungen.....	987	618	618	-	697	1 171	1 454	645	872
darunter:										
11	(Brutto) Renten der gesetzlichen Rentenversicherung.....	486	310	310	-	/	610	931	16	278
12	(Brutto) Pensionen.....	171	127	127	-	/	201	304	(9)	126
13	(Brutto) Renten der Zusatzversorgung des öffentlichen Dienstes.....	24	13	13	-	/	31	48	/	15
14	Renten der gesetzlichen Unfallversicherung.....	5	(3)	(3)	-	/	6	7	(3)	(5)
15	Arbeitslosengeld I.....	17	13	13	-	/	16	13	22	23
16	Arbeitslosengeld II (Hartz IV), Sozialgeld.....	29	62	62	-	/	17	12	25	21
17	Kurzarbeitergeld und laufende Übertragungen der Arbeitsförderung.....	2	/	/	-	-	3	(2)	(3)	(3)
18	Kindergeld, Kinderzuschlag.....	107	6	6	-	217	125	9	340	215
19	Mutterschaftsgeld.....	2	-	-	-	-	4	(1)	9	/
20	Wohngeld.....	3	4	4	-	/	2	(1)	5	(2)
21	Sozialhilfe.....	1	(3)	(3)	-	/	(1)	/	(1)	/
22	Elterngeld, Landeserziehungsgeld, Betreuungsgeld.....	19	/	/	-	/	31	/	89	/
23	BAföG.....	10	8	8	-	/	7	8	(6)	28
24	Beihilfen im öffentlichen Dienst.....	22	.	.	.	.	.	.	.	.
25	Pflegegeld.....	7	(2)	(2)	-	/	6	7	(4)	17
26	Grundsicherung im Alter und bei Erwerbsminderung.....	6	14	14	-	/	(2)	(3)	/	(5)
27	Einkommen aus nichtöffentlichen Transferzahlungen.....	212	154	154	-	(152)	237	271	175	211
darunter:										
28	(Brutto) Werks- und Betriebsrenten.....	53	36	36	-	-	66	101	/	33
29	Leistungen aus privaten Versicherungen.....	41	24	24	-	/	48	54	37	43
30	dar. Erstattungen und Leistungen privater Krankenversicherungen.....	30	.	.	.	.	.	.	.	.
31	Unterstützung von privaten Haushalten.....	103	82	82	-	(107)	108	99	126	122
32	Einnahmen aus Untervermietung.....	2	(2)	(2)	-	-	1	(2)	(1)	/
<b>33</b>	<b>Haushaltsbruttoeinkommen.....</b>	<b>4 821</b>	<b>2 692</b>	<b>2 692</b>	-	<b>3 684</b>	<b>5 246</b>	<b>4 662</b>	<b>6 331</b>	<b>6 879</b>
abzüglich:										
34	Einkommen-/Lohn-, Kirchensteuer und Solidaritätszuschlag.....	563	351	351	-	(477)	588	467	813	845
35	Pflichtbeiträge zur Sozialversicherung.....	617	345	345	-	385	663	566	843	921
darunter:										
36	Beiträge zur privaten Krankenversicherung <sup>4)</sup> .....	69	43	43	-	/	78	73	89	80
37	Beiträge freiwillig gesetzlich Versicherter zur Krankenversicherung.....	69	31	31	-	/	75	58	105	115
zuzüglich:										
38	Arbeitgeberzuschüsse zur Krankenversicherung und Pflegeversicherung bei freiwilliger oder privater Krankenversicherung.....	35	17	17	-	/	39	27	61	52
39	Zuschüsse der Rentenversicherungsträger zur freiwilligen oder privaten Krankenversicherung.....	4	3	3	-	-	5	8	/	(2)
<b>40</b>	<b>Haushaltsnettoeinkommen.....</b>	<b>3 679</b>	<b>2 016</b>	<b>2 016</b>	-	<b>2 839</b>	<b>4 039</b>	<b>3 663</b>	<b>4 737</b>	<b>5 167</b>
zuzüglich:										
41	Einnahmen aus dem Verkauf von Waren.....	30	19	19	-	/	35	29	46	26
42	Sonstige Einnahmen.....	28	27	27	-	(16)	27	23	33	34

Die Fußnoten folgen auf der zweiten Seite dieser Tabelle.

Einkommens- und Verbrauchsstichprobe

11 Einkommen und Einnahmen sowie Ausgaben privater Haushalte 2013  
nach Haushaltstyp und Geschlecht der Haupteinkommensbezieher und -bezieherinnen

11.2 Männlich

Lfd. Nr.	Gegenstand der Nachweisung	Haushalte insgesamt	Davon nach dem Haushaltstyp							sonstige Haushalte <sup>3)</sup>
			Alleinlebende	davon		Alleinerziehende <sup>1)</sup>	Paare	davon		
				Männer	Frauen			ohne Kind	mit Kind(ern) <sup>2)</sup>	
<b>je Haushalt und Monat in EUR</b>										
43	<b>Ausgabefähige Einkommen und Einnahmen.....</b>	<b>3 736</b>	<b>2 062</b>	<b>2 062</b>	-	<b>2 869</b>	<b>4 101</b>	<b>3 715</b>	<b>4 816</b>	<b>5 227</b>
44	Einnahmen aus Vermögensumwandlung/Krediten...	1 228	884	884	-	(3 069)	1 367	1 365	1 370	1 198
45	Einnahmen aus der Auflösung von Sachvermögen	43	(30)	(30)	-	-	52	70	(19)	(28)
46	Einnahmen aus der Auflösung von Geldvermögen	949	726	726	-	(2 002)	1 027	1 134	827	987
47	Einnahmen aus Kreditaufnahme.....	236	129	129	-	/	288	161	525	182
48	Aufnahme von Hypotheken, Grundschulden.....	190	(102)	(102)	-	/	236	123	445	(128)
49	Aufnahme von Konsumentenkrediten.....	46	27	27	-	/	52	37	80	54
50	<b>Gesamteinnahmen.....</b>	<b>6 145</b>	<b>3 643</b>	<b>3 643</b>	-	<b>6 801</b>	<b>6 718</b>	<b>6 114</b>	<b>7 841</b>	<b>8 191</b>
51	<b>Private Konsumausgaben.....</b>	<b>2 809</b>	<b>1 602</b>	<b>1 602</b>	-	<b>2 128</b>	<b>3 100</b>	<b>2 890</b>	<b>3 491</b>	<b>3 761</b>
52	Nahrungsmittel, Getränke und Tabakwaren.....	389	203	203	-	309	430	390	505	551
53	Bekleidung und Schuhe.....	133	49	49	-	86	153	125	206	198
54	Wohnen, Energie und Wohnungsinstandhaltung...	937	607	607	-	818	1 014	969	1 099	1 206
55	Innenausstattungen, Haushaltsgeräte und -gegenstände.....	145	66	66	-	148	167	153	192	198
56	Gesundheitspflege.....	121	60	60	-	58	144	167	103	134
57	Verkehr.....	418	236	236	-	246	452	407	534	610
58	Post- und Telekommunikation.....	72	52	52	-	70	74	65	90	98
59	Freizeit, Unterhaltung und Kultur.....	302	163	163	-	217	340	323	372	390
60	Bildungswesen.....	26	9	9	-	(27)	30	9	68	42
61	Beherbergungs- und Gaststättendienstleistungen andere Waren und Dienstleistungen.....	158	103	103	-	84	172	170	175	199
62		108	55	55	-	65	124	113	145	136
63	<b>Andere Ausgaben.....</b>	<b>2 108</b>	<b>1 347</b>	<b>1 347</b>	-	<b>3 653</b>	<b>2 316</b>	<b>2 131</b>	<b>2 657</b>	<b>2 549</b>
64	sonstige Steuern.....	16	9	9	-	(17)	18	19	18	22
65	dar. Kraftfahrzeugsteuer.....	14	7	7	-	(16)	16	15	17	20
66	freiwillige Beiträge zur gesetzlichen Rentenversicherung (auch VBL).....	14	8	8	-	/	15	11	21	22
67	Versicherungsbeiträge..... darunter:	154	75	75	-	98	167	147	205	244
68	Beiträge für zusätzliche Kranken- und Pflegeversicherung.....	23	9	9	-	(10)	25	27	21	42
69	Beiträge für Kfz-Versicherungen.....	43	21	21	-	(29)	45	44	48	73
70	sonstige Übertragungen und Ausgaben.....	161	127	127	-	129	172	205	112	179
71	dar. Geldspenden.....	11	8	8	-	/	13	13	11	11
72	Tilgung und Verzinsung von Krediten <sup>5)</sup> ..... darunter:	328	139	139	-	(240)	380	255	613	449
73	Zinsen für Baudarlehen u. Ä. ....	105	36	36	-	(78)	126	72	225	141
74	Zinsen für Konsumentenkredite <sup>5)</sup> .....	11	7	7	-	(13)	12	9	17	14
75	Ausgaben für die Bildung von Sachvermögen.....	290	138	138	-	/	362	230	606	232
76	Ausgaben für die Bildung von Geldvermögen.....	1 144	851	851	-	1 973	1 201	1 266	1 082	1 401
77	<b>Gesamtausgaben.....</b>	<b>6 098</b>	<b>3 646</b>	<b>3 646</b>	-	<b>6 644</b>	<b>6 667</b>	<b>6 054</b>	<b>7 804</b>	<b>8 075</b>
78	Statistische Differenz.....	47	-3	-3	-	157	51	59	37	116
Nachrichtlich:										
79	Übrige Ausgaben <sup>6)</sup> .....	509	259	259	-	496	561	522	635	737
80	Ersparnis.....	418	201	201	-	245	439	304	690	730

1) Mit ledigem(n) Kind(ern) unter 18 Jahren. – 2) Ledige(s) Kind(er) unter 18 Jahren der Haupteinkommensbezieher/-innen oder der Ehe- bzw. Lebenspartner/-innen. – 3) U. a. Haushalte mit Kind(ern) über 18 Jahren, Mehrgenerationenhaushalte, Wohngemeinschaften usw. – 4) Ohne Beiträge für zusätzliche Kranken- und Pflegeversicherung. – 5) Einschließlich Überziehungszinsen. – 6) Sonstige Steuern, freiwillige Beiträge zur gesetzlichen Rentenversicherung, Versicherungsbeiträge, sonstige Übertragungen und Ausgaben, Zinsen für Kredite sowie statistische Differenz.

Hinweis: Einigen Einnahmepositionen (z. B. Beihilfen im öffentlichen Dienst sowie Erstattungen und Leistungen privater Krankenversicherungen) stehen entsprechende Ausgabepositionen (z. B. für Arzt- und Medikamentenrechnungen) gegenüber.

Einkommens- und Verbrauchsstichprobe

12 Einkommen und Einnahmen sowie Ausgaben privater Haushalte 2013

von Alleinerziehenden und Paaren mit Kindern nach sozialer Stellung der Haupteinkommensbezieher und -bezieherinnen

12.1 Haushalte von Landwirten/Landwirtinnen

Lfd. Nr.	Gegenstand der Nachweisung	Haushalte insgesamt	Darunter nach Alleinerziehenden und Paaren mit Kind(ern)							
			zusammen	Alleinerziehende <sup>1)</sup>	davon mit ... Kind(ern) <sup>1)</sup>		Paare mit Kind(ern) <sup>2)</sup>	davon mit ... Kind(ern) <sup>2)</sup>		
					1	2 und mehr		1	2	3 und mehr
1	Erfasste Haushalte (Anzahl).....	135	(30)	-	-	-	(30)	/	/	/
2	Hochgerechnete Haushalte (1 000).....	159	(36)	-	-	-	(36)	/	/	/
<b>je Haushalt und Monat in EUR</b>										
3	Bruttoeinkommen aus unselbstständiger Arbeit.....	(779)	/	-	-	-	/	/	/	/
4	dar.: der Haupteinkommensbezieher/-innen.....	/	/	-	-	-	/	/	/	-
5	der Ehe- bzw. Lebenspartner/-innen.....	(284)	/	-	-	-	/	/	/	/
6	Bruttoeinkommen aus selbstständiger Arbeit.....	2 886	(3 627)	-	-	-	(3 627)	/	/	/
7	Einnahmen aus Vermögen.....	1 226	(1 250)	-	-	-	(1 250)	/	/	/
8	dar.: aus Vermietung und Verpachtung.....	(359)	/	-	-	-	/	/	/	/
9	unterstellte Mietzahlungen für ETW u. Ä. ....	755	(880)	-	-	-	(880)	/	/	/
10	Einkommen aus öffentlichen Transferzahlungen.....	771	(638)	-	-	-	(638)	/	/	/
darunter:										
11	(Brutto) Renten der gesetzlichen Rentenversicherung.....	(195)	-	-	-	-	-	-	-	-
12	(Brutto) Pensionen.....	/	-	-	-	-	-	-	-	-
13	(Brutto) Renten der Zusatzversorgung des öffentlichen Dienstes.....	/	-	-	-	-	-	-	-	-
14	Renten der gesetzlichen Unfallversicherung.....	/	-	-	-	-	-	-	-	-
15	Arbeitslosengeld I.....	/	-	-	-	-	-	-	-	-
16	Arbeitslosengeld II (Hartz IV), Sozialgeld.....	-	-	-	-	-	-	-	-	-
17	Kurzarbeitergeld und laufende Übertragungen der Arbeitsförderung.....	-	-	-	-	-	-	-	-	-
18	Kindergeld, Kinderzuschlag.....	(198)	(445)	-	-	-	(445)	/	/	/
19	Mutterschaftsgeld.....	-	-	-	-	-	-	-	-	-
20	Wohngeld.....	-	-	-	-	-	-	-	-	-
21	Sozialhilfe.....	-	-	-	-	-	-	-	-	-
22	Elterngeld, Landeserziehungsgeld, Betreuungsgeld.....	/	/	-	-	-	/	/	/	-
23	BAföG.....	/	-	-	-	-	-	-	-	-
24	Beihilfen im öffentlichen Dienst.....	/	-	-	-	-	-	-	-	-
25	Pflegegeld.....	/	-	-	-	-	-	-	-	-
26	Grundsicherung im Alter und bei Erwerbsminderung.....	/	-	-	-	-	-	-	-	-
27	Einkommen aus nichtöffentlichen Transferzahlungen.....	(129)	/	-	-	-	/	/	/	/
darunter:										
28	(Brutto) Werks- und Betriebsrenten.....	/	-	-	-	-	-	-	-	-
29	Leistungen aus privaten Versicherungen.....	/	/	-	-	-	/	-	/	-
30	dar. Erstattungen und Leistungen privater Krankenversicherungen.....	/	-	-	-	-	-	-	-	-
31	Unterstützung von privaten Haushalten.....	(86)	/	-	-	-	/	/	/	/
32	Einnahmen aus Untervermietung.....	-	-	-	-	-	-	-	-	-
33	<b>Haushaltsbruttoeinkommen.....</b>	<b>5 791</b>	<b>(6 158)</b>	-	-	-	<b>(6 158)</b>	/	/	/
abzüglich:										
34	Einkommen-/Lohn-, Kirchensteuer und Solidaritätszuschlag.....	909	(1 188)	-	-	-	(1 188)	/	/	/
35	Pflichtbeiträge zur Sozialversicherung.....	744	(654)	-	-	-	(654)	/	/	/
darunter:										
36	Beiträge zur privaten Krankenversicherung <sup>3)</sup> .....	/	/	-	-	-	/	/	/	-
37	Beiträge freiwillig gesetzlich Versicherter zur Krankenversicherung.....	/	/	-	-	-	/	-	/	/
zuzüglich:										
38	Arbeitgeberzuschüsse zur Krankenversicherung und Pflegeversicherung bei freiwilliger oder privater Krankenversicherung.....	/	/	-	-	-	/	-	/	-
39	Zuschüsse der Rentenversicherungsträger zur freiwilligen oder privaten Krankenversicherung.....	-	-	-	-	-	-	-	-	-
40	<b>Haushaltsnettoeinkommen.....</b>	<b>4 139</b>	<b>(4 321)</b>	-	-	-	<b>(4 321)</b>	/	/	/
zuzüglich:										
41	Einnahmen aus dem Verkauf von Waren.....	/	/	-	-	-	/	/	/	/
42	Sonstige Einnahmen.....	(17)	/	-	-	-	/	/	/	/

Die Fußnoten folgen auf der zweiten Seite dieser Tabelle.

Einkommens- und Verbrauchsstichprobe

12 Einkommen und Einnahmen sowie Ausgaben privater Haushalte 2013

von Alleinerziehenden und Paaren mit Kindern nach sozialer Stellung der Haupteinkommensbezieher und -bezieherinnen

12.1 Haushalte von Landwirten/Landwirtinnen

Lfd. Nr.	Gegenstand der Nachweisung	Haushalte insgesamt	Darunter nach Alleinerziehenden und Paaren mit Kind(ern)							
			zusammen	Alleinerziehende <sup>1)</sup>	davon mit ... Kind(ern) <sup>1)</sup>		Paare mit Kind(ern) <sup>2)</sup>	davon mit ... Kind(ern) <sup>2)</sup>		
					1	2 und mehr		1	2	3 und mehr
<b>je Haushalt und Monat in EUR</b>										
43	<b>Ausgabefähige Einkommen und Einnahmen.....</b>	<b>4 177</b>	<b>(4 370)</b>	-	-	-	<b>(4 370)</b>	/	/	/
44	Einnahmen aus Vermögensumwandlung/Krediten...	(3 314)	/	-	-	-	/	/	/	/
45	Einnahmen aus der Auflösung von Sachvermögen	/	/	-	-	-	/	-	-	/
46	Einnahmen aus der Auflösung von Geldvermögen	(2 721)	/	-	-	-	/	/	/	/
47	Einnahmen aus Kreditaufnahme.....	/	/	-	-	-	/	/	-	-
48	Aufnahme von Hypotheken, Grundschulden.....	/	/	-	-	-	/	/	-	-
49	Aufnahme von Konsumentenkrediten.....	/	-	-	-	-	-	-	-	-
50	<b>Gesamteinnahmen.....</b>	<b>9 143</b>	<b>(11 550)</b>	-	-	-	<b>(11 550)</b>	/	/	/
51	<b>Private Konsumausgaben.....</b>	<b>3 124</b>	<b>(3 326)</b>	-	-	-	<b>(3 326)</b>	/	/	/
52	Nahrungsmittel, Getränke und Tabakwaren.....	436	(515)	-	-	-	(515)	/	/	/
53	Bekleidung und Schuhe.....	150	(220)	-	-	-	(220)	/	/	/
54	Wohnen, Energie und Wohnungsinstandhaltung...	1 352	(1 316)	-	-	-	(1 316)	/	/	/
55	Innenausstattungen, Haushaltsgeräte und -gegenstände.....	161	(228)	-	-	-	(228)	/	/	/
56	Gesundheitspflege.....	68	(56)	-	-	-	(56)	/	/	/
57	Verkehr.....	397	(342)	-	-	-	(342)	/	/	/
58	Post- und Telekommunikation.....	79	(100)	-	-	-	(100)	/	/	/
59	Freizeit, Unterhaltung und Kultur.....	231	(243)	-	-	-	(243)	/	/	/
60	Bildungswesen.....	(24)	/	-	-	-	/	/	/	/
61	Beherbergungs- und Gaststättendienstleistungen	117	(112)	-	-	-	(112)	/	/	/
62	andere Waren und Dienstleistungen.....	107	(147)	-	-	-	(147)	/	/	/
63	<b>Andere Ausgaben.....</b>	<b>4 415</b>	<b>(6 345)</b>	-	-	-	<b>(6 345)</b>	/	/	/
64	sonstige Steuern.....	(17)	/	-	-	-	/	/	/	/
65	dar. Kraftfahrzeugsteuer.....	(17)	/	-	-	-	/	/	/	/
66	freiwillige Beiträge zur gesetzlichen Rentenversicherung (auch VBL).....	/	/	-	-	-	/	/	/	/
67	Versicherungsbeiträge.....	224	/	-	-	-	/	/	/	/
68	darunter: Beiträge für zusätzliche Kranken- und Pflegeversicherung.....	(20)	/	-	-	-	/	/	/	/
69	Beiträge für Kfz-Versicherungen.....	(74)	/	-	-	-	/	/	/	/
70	sonstige Übertragungen und Ausgaben.....	99	(98)	-	-	-	(98)	/	/	/
71	dar. Geldspenden.....	(10)	/	-	-	-	/	-	/	/
72	Tilgung und Verzinsung von Krediten <sup>4)</sup> .....	(280)	/	-	-	-	/	/	/	/
73	darunter: Zinsen für Baudarlehen u. Ä. ....	(74)	/	-	-	-	/	/	/	/
74	Zinsen für Konsumentenkredite <sup>4)</sup> .....	/	/	-	-	-	/	-	/	/
75	Ausgaben für die Bildung von Sachvermögen.....	/	/	-	-	-	/	/	-	/
76	Ausgaben für die Bildung von Geldvermögen.....	2 875	(4 863)	-	-	-	(4 863)	/	/	/
77	<b>Gesamtausgaben.....</b>	<b>9 191</b>	<b>(11 513)</b>	-	-	-	<b>(11 513)</b>	/	/	/
78	Statistische Differenz.....	- 48	(37)	-	-	-	(37)	/	/	/
Nachrichtlich:										
79	Übrige Ausgaben <sup>5)</sup> .....	406	(425)	-	-	-	(425)	/	/	/
80	Ersparnis.....	647	(620)	-	-	-	(620)	/	/	/

1) Mit ledigem(n) Kind(ern) unter 18 Jahren. – 2) Ledige(s) Kind(er) unter 18 Jahren der Haupteinkommensbezieher/-innen oder der Ehe- bzw. Lebenspartner/-innen. – 3) Ohne Beiträge für zusätzliche Kranken- und Pflegeversicherung. – 4) Einschließlich Überziehungszinsen. – 5) Sonstige Steuern, freiwillige Beiträge zur gesetzlichen Rentenversicherung, Versicherungsbeiträge, sonstige Übertragungen und Ausgaben, Zinsen für Kredite sowie statistische Differenz.

Hinweis: Einigen Einnahmepositionen (z. B. Beihilfen im öffentlichen Dienst sowie Erstattungen und Leistungen privater Krankenversicherungen) stehen entsprechende Ausgabepositionen (z. B. für Arzt- und Medikamentenrechnungen) gegenüber.

Einkommens- und Verbrauchsstichprobe

12 Einkommen und Einnahmen sowie Ausgaben privater Haushalte 2013  
von Alleinerziehenden und Paaren mit Kindern nach sozialer Stellung der Haupteinkommensbezieher und -bezieherinnen

12.2 Haushalte von Gewerbetreibenden, freiberuflich Tätigen

Lfd. Nr.	Gegenstand der Nachweisung	Haushalte insgesamt	Darunter nach Alleinerziehenden und Paaren mit Kind(ern)							
			zusammen	Alleinerziehende <sup>1)</sup>	davon mit ... Kind(ern) <sup>1)</sup>		Paare mit Kind(ern) <sup>2)</sup>	davon mit ... Kind(ern) <sup>2)</sup>		
					1	2 und mehr		1	2	3 und mehr
1	Erfasste Haushalte (Anzahl).....	1 880	569	(81)	(52)	(29)	488	178	226	(84)
2	Hochgerechnete Haushalte (1 000).....	2 503	652	(73)	(48)	(25)	579	205	266	(108)
<b>je Haushalt und Monat in EUR</b>										
3	Bruttoeinkommen aus unselbstständiger Arbeit.....	954	1 079	/	/	/	1 210	1 429	1 212	(794)
4	dar.: der Haupteinkommensbezieher/-innen.....	(43)	/	/	/	/	/	/	/	/
5	der Ehe- bzw. Lebenspartner/-innen.....	808	1 050	-	-	-	1 182	1 386	1 190	(778)
6	Bruttoeinkommen aus selbstständiger Arbeit.....	3 309	3 959	(2 371)	(2 396)	(2 321)	4 159	3 474	4 255	(5 217)
7	Einnahmen aus Vermögen.....	711	726	(470)	(260)	/	759	674	729	(991)
8	dar.: aus Vermietung und Verpachtung.....	206	152	/	/	/	160	(111)	(168)	/
9	unterstellte Mietzahlungen für ETW u. Ä. ....	437	526	(261)	/	/	559	498	531	(741)
10	Einkommen aus öffentlichen Transferzahlungen.....	429	618	(658)	(436)	(1 088)	613	465	583	(969)
darunter:										
11	(Brutto) Renten der gesetzlichen Rentenversicherung.....	102	/	/	/	/	/	/	-	-
12	(Brutto) Pensionen.....	(22)	/	/	-	/	-	-	-	-
13	(Brutto) Renten der Zusatzversorgung des öffentlichen Dienstes.....	(3)	-	-	-	-	-	-	-	-
14	Renten der gesetzlichen Unfallversicherung.....	/	/	/	-	/	/	/	/	/
15	Arbeitslosengeld I.....	(9)	/	/	-	/	/	/	/	/
16	Arbeitslosengeld II (Hartz IV), Sozialgeld.....	(20)	/	/	/	/	/	/	/	/
17	Kurzarbeitergeld und laufende Übertragungen der Arbeitsförderung.....	/	/	/	/	-	/	-	/	-
18	Kindergeld, Kinderzuschlag.....	135	347	(281)	(185)	(466)	356	191	374	(623)
19	Mutterschaftsgeld.....	/	/	-	-	-	/	/	/	/
20	Wohngeld.....	(4)	/	/	/	/	/	/	/	/
21	Sozialhilfe.....	/	/	/	/	-	/	-	/	/
22	Elterngeld, Landeserziehungsgeld, Betreuungsgeld.....	(20)	(74)	/	/	/	(81)	/	/	/
23	BAföG.....	/	/	-	-	-	/	/	/	-
24	Beihilfen im öffentlichen Dienst.....	/	.	.	.	.	.	.	.	.
25	Pflegegeld.....	(4)	/	/	/	-	/	/	/	/
26	Grundsicherung im Alter und bei Erwerbsminderung.....	/	/	-	-	-	/	-	/	-
27	Einkommen aus nichtöffentlichen Transferzahlungen.....	227	228	(428)	(399)	/	203	(208)	195	(211)
darunter:										
28	(Brutto) Werks- und Betriebsrenten.....	/	-	-	-	-	-	-	-	-
29	Leistungen aus privaten Versicherungen.....	60	(43)	/	/	/	(44)	(44)	(49)	/
30	dar. Erstattungen und Leistungen privater Krankenversicherungen.....	38	.	.	.	.	.	.	.	.
31	Unterstützung von privaten Haushalten.....	153	167	(390)	(362)	/	139	(157)	(112)	(171)
32	Einnahmen aus Untervermietung.....	(3)	/	/	/	-	/	-	/	/
<b>33</b>	<b>Haushaltsbruttoeinkommen.....</b>	<b>5 634</b>	<b>6 612</b>	<b>(3 965)</b>	<b>(3 532)</b>	<b>(4 802)</b>	<b>6 947</b>	<b>6 249</b>	<b>6 980</b>	<b>(8 183)</b>
abzüglich:										
34	Einkommen-/Lohn-, Kirchensteuer und Solidaritätszuschlag.....	874	953	(396)	/	/	1 023	833	1 097	(1 201)
35	Pflichtbeiträge zur Sozialversicherung.....	645	720	(330)	(340)	/	769	729	766	(853)
darunter:										
36	Beiträge zur privaten Krankenversicherung <sup>3)</sup> .....	188	242	/	/	/	257	(220)	271	(295)
37	Beiträge freiwillig gesetzlich Versicherter zur Krankenversicherung.....	168	158	(109)	(140)	/	164	(145)	(149)	(236)
zuzüglich:										
38	Arbeitgeberzuschüsse zur Krankenversicherung und Pflegeversicherung bei freiwilliger oder privater Krankenversicherung.....	(7)	/	-	-	-	/	/	/	/
39	Zuschüsse der Rentenversicherungsträger zur freiwilligen oder privaten Krankenversicherung.....	(1)	/	/	-	/	-	-	-	-
<b>40</b>	<b>Haushaltsnettoeinkommen.....</b>	<b>4 124</b>	<b>4 946</b>	<b>(3 239)</b>	<b>(2 937)</b>	<b>(3 825)</b>	<b>5 162</b>	<b>4 696</b>	<b>5 123</b>	<b>(6 137)</b>
zuzüglich:										
41	Einnahmen aus dem Verkauf von Waren.....	25	48	/	/	/	53	(56)	(53)	/
42	Sonstige Einnahmen.....	24	23	(17)	/	/	24	24	23	(26)

Die Fußnoten folgen auf der zweiten Seite dieser Tabelle.



Einkommens- und Verbrauchsstichprobe

12 Einkommen und Einnahmen sowie Ausgaben privater Haushalte 2013

von Alleinerziehenden und Paaren mit Kindern nach sozialer Stellung der Haupteinkommensbezieher und -bezieherinnen

12.2 Haushalte von Gewerbetreibenden, freiberuflich Tätigen

Lfd. Nr.	Gegenstand der Nachweisung	Haushalte insgesamt	Darunter nach Alleinerziehenden und Paaren mit Kind(ern)							
			zusammen	Alleinerziehende <sup>1)</sup>	davon mit ... Kind(ern) <sup>1)</sup>		Paare mit Kind(ern) <sup>2)</sup>	davon mit ... Kind(ern) <sup>2)</sup>		
					1	2 und mehr		1	2	3 und mehr
<b>je Haushalt und Monat in EUR</b>										
<b>43</b>	<b>Ausgabefähige Einkommen und Einnahmen.....</b>	<b>4 173</b>	<b>5 017</b>	<b>(3 267)</b>	<b>(2 965)</b>	<b>(3 851)</b>	<b>5 238</b>	<b>4 776</b>	<b>5 198</b>	<b>(6 209)</b>
44	Einnahmen aus Vermögensumwandlung/Krediten...	1 558	1 905	(2 599)	/	/	1 817	(2 604)	(1 341)	(1 503)
45	Einnahmen aus der Auflösung von Sachvermögen (80)	/	/	-	-	-	/	/	-	/
46	Einnahmen aus der Auflösung von Geldvermögen	1 220	1 574	(2 569)	/	/	1 448	(1 841)	(1 276)	(1 130)
47	Einnahmen aus Kreditaufnahme.....	(258)	(318)	/	/	/	/	/	/	/
48	Aufnahme von Hypotheken, Grundschulden.....	/	/	-	-	-	/	/	/	/
49	Aufnahme von Konsumentenkrediten.....	(76)	/	/	/	/	/	/	/	/
<b>50</b>	<b>Gesamteinnahmen.....</b>	<b>7 249</b>	<b>8 595</b>	<b>(6 592)</b>	<b>(3 892)</b>	<b>(11 812)</b>	<b>8 848</b>	<b>8 942</b>	<b>8 403</b>	<b>(9 767)</b>
<b>51</b>	<b>Private Konsumausgaben.....</b>	<b>3 094</b>	<b>3 790</b>	<b>(2 445)</b>	<b>(2 221)</b>	<b>(2 878)</b>	<b>3 960</b>	<b>3 458</b>	<b>3 942</b>	<b>(4 951)</b>
52	Nahrungsmittel, Getränke und Tabakwaren.....	399	507	(313)	(287)	(362)	532	445	544	(667)
53	Bekleidung und Schuhe.....	165	232	(142)	(124)	(176)	243	226	216	(342)
54	Wohnen, Energie und Wohnungsinstandhaltung...	1 056	1 204	(919)	(811)	(1 129)	1 240	1 109	1 258	(1 446)
55	Innenausstattungen, Haushaltsgeräte und -gegenstände.....	170	211	(173)	(146)	(225)	215	173	194	(347)
56	Gesundheitspflege.....	116	112	(64)	(61)	(70)	118	110	123	(117)
57	Verkehr.....	440	552	(249)	(249)	(248)	591	484	656	(633)
58	Post- und Telekommunikation.....	83	97	(73)	(69)	(80)	100	100	94	(115)
59	Freizeit, Unterhaltung und Kultur.....	336	443	(261)	(227)	(328)	466	385	431	(704)
60	Bildungswesen.....	30	73	(43)	/	/	77	(52)	75	(126)
61	Beherbergungs- und Gaststättendienstleistungen	176	208	(119)	(133)	(94)	219	216	197	(281)
62	andere Waren und Dienstleistungen.....	122	152	(89)	(87)	(94)	160	158	155	(174)
<b>63</b>	<b>Andere Ausgaben.....</b>	<b>2 900</b>	<b>3 508</b>	<b>(3 226)</b>	<b>(1 183)</b>	<b>(7 176)</b>	<b>3 544</b>	<b>4 299</b>	<b>3 116</b>	<b>(3 172)</b>
64	sonstige Steuern.....	16	19	/	/	/	19	(20)	(17)	(23)
65	dar. Kraftfahrzeugsteuer.....	14	18	/	/	/	19	(20)	(16)	(22)
66	freiwillige Beiträge zur gesetzlichen Rentenversicherung (auch VBL).....	43	(40)	/	/	/	(44)	(32)	(46)	/
67	Versicherungsbeiträge.....	172	216	(92)	(90)	(94)	231	185	267	(230)
68	darunter:									
68	Beiträge für zusätzliche Kranken- und Pflegeversicherung.....	25	21	(12)	/	/	22	(13)	28	(24)
69	Beiträge für Kfz-Versicherungen.....	43	48	(25)	/	/	50	(47)	(50)	(59)
70	sonstige Übertragungen und Ausgaben.....	161	132	(64)	(74)	/	141	162	116	(164)
71	dar. Geldspenden.....	12	13	/	/	/	14	(9)	(6)	(40)
72	Tilgung und Verzinsung von Krediten <sup>4)</sup> .....	519	727	(291)	(287)	/	782	670	879	(756)
73	darunter:									
73	Zinsen für Baudarlehen u. Ä. ....	167	258	/	/	/	280	(271)	279	(303)
74	Zinsen für Konsumentenkredite <sup>4)</sup> .....	14	16	(11)	/	/	17	(18)	(14)	(19)
75	Ausgaben für die Bildung von Sachvermögen.....	448	576	/	/	/	621	(991)	(368)	(545)
76	Ausgaben für die Bildung von Geldvermögen.....	1 540	1 798	(2 528)	(423)	/	1 706	2 239	1 423	(1 397)
<b>77</b>	<b>Gesamtausgaben.....</b>	<b>7 512</b>	<b>8 972</b>	<b>(6 397)</b>	<b>(3 999)</b>	<b>(11 034)</b>	<b>9 297</b>	<b>9 319</b>	<b>8 922</b>	<b>(10 178)</b>
78	Statistische Differenz.....	- 263	- 376	(195)	(-107)	(778)	- 448	- 376	- 519	(-411)
Nachrichtlich:										
79	Übrige Ausgaben <sup>5)</sup> .....	310	305	(474)	(170)	(1 062)	284	312	221	(385)
80	Ersparnis.....	769	922	(348)	(574)	(-90)	994	1 007	1 035	(872)

1) Mit ledigem(n) Kind(ern) unter 18 Jahren. – 2) Ledige(s) Kind(er) unter 18 Jahren der Haupteinkommensbezieher/-innen oder der Ehe- bzw. Lebenspartner/-innen. – 3) Ohne Beiträge für zusätzliche Kranken- und Pflegeversicherung. – 4) Einschließlich Überziehungszinsen. – 5) Sonstige Steuern, freiwillige Beiträge zur gesetzlichen Rentenversicherung, Versicherungsbeiträge, sonstige Übertragungen und Ausgaben, Zinsen für Kredite sowie statistische Differenz.

Hinweis: Einigen Einnahmepositionen (z. B. Beihilfen im öffentlichen Dienst sowie Erstattungen und Leistungen privater Krankenversicherungen) stehen entsprechende Ausgabepositionen (z. B. für Arzt- und Medikamentenrechnungen) gegenüber.

Einkommens- und Verbrauchsstichprobe

12 Einkommen und Einnahmen sowie Ausgaben privater Haushalte 2013

von Alleinerziehenden und Paaren mit Kindern nach sozialer Stellung der Haupteinkommensbezieher und -bezieherinnen

12.3 Haushalte von Beamten/Beamtinnen

Lfd. Nr.	Gegenstand der Nachweisung	Haushalte insgesamt	Darunter nach Alleinerziehenden und Paaren mit Kind(ern)							
			zusammen	Alleinerziehende <sup>1)</sup>	davon mit ... Kind(ern) <sup>1)</sup>		Paare mit Kind(ern) <sup>2)</sup>	davon mit ... Kind(ern) <sup>2)</sup>		
					1	2 und mehr		1	2	3 und mehr
1	Erfasste Haushalte (Anzahl).....	4 809	1 475	161	107	(54)	1 314	462	644	208
2	Hochgerechnete Haushalte (1 000).....	1 445	397	42	29	(14)	354	122	164	68
<b>je Haushalt und Monat in EUR</b>										
3	Bruttoeinkommen aus unselbstständiger Arbeit.....	4 607	5 045	3 028	3 019	(3 048)	5 286	5 175	5 277	5 504
4	dar.: der Haupteinkommensbezieher/-innen.....	3 566	3 751	3 025	3 016	(3 045)	3 838	3 603	3 811	4 318
5	der Ehe- bzw. Lebenspartner/-innen.....	905	1 290	-	-	-	1 444	1 570	1 459	1 182
6	Bruttoeinkommen aus selbstständiger Arbeit.....	76	89	/	/	/	99	(94)	119	(59)
7	Einnahmen aus Vermögen.....	553	696	524	(401)	(781)	716	617	734	851
8	dar.: aus Vermietung und Verpachtung.....	75	67	/	/	/	63	(71)	(52)	(74)
9	unterstellte Mietzahlungen für ETW u. Ä. ....	438	607	(406)	(323)	(581)	631	522	659	758
10	Einkommen aus öffentlichen Transferzahlungen.....	499	772	535	409	(800)	800	621	820	1 073
darunter:										
11	(Brutto) Renten der gesetzlichen Rentenversicherung.....	45	(11)	/	/	/	/	/	/	/
12	(Brutto) Pensionen.....	(30)	/	/	/	/	/	/	/	-
13	(Brutto) Renten der Zusatzversorgung des öffentlichen Dienstes.....	(2)	/	-	-	-	/	/	/	-
14	Renten der gesetzlichen Unfallversicherung.....	/	/	-	-	-	/	/	/	-
15	Arbeitslosengeld I.....	(6)	(8)	-	-	-	(9)	/	/	/
16	Arbeitslosengeld II (Hartz IV), Sozialgeld.....	/	-	-	-	-	-	-	-	-
17	Kurzarbeitergeld und laufende Übertragungen der Arbeitsförderung.....	/	/	-	-	-	/	/	/	-
18	Kindergeld, Kinderzuschlag.....	147	361	280	195	(460)	370	197	388	636
19	Mutterschaftsgeld.....	(2)	(6)	-	-	-	(7)	/	/	/
20	Wohngeld.....	/	/	-	-	-	/	/	/	/
21	Sozialhilfe.....	/	/	/	-	/	/	/	/	/
22	Elterngeld, Landeserziehungsgeld, Betreuungsgeld.....	32	117	/	/	/	127	(173)	(93)	(127)
23	BAföG.....	(5)	/	-	-	-	/	/	/	-
24	Beihilfen im öffentlichen Dienst.....	116	.	.	.	.	.	.	.	.
25	Pflegegeld.....	(3)	/	/	-	/	/	/	/	/
26	Grundsicherung im Alter und bei Erwerbsminderung.....	/	/	-	-	-	/	/	-	-
27	Einkommen aus nichtöffentlichen Transferzahlungen.....	289	299	444	(345)	(652)	282	254	244	422
darunter:										
28	(Brutto) Werks- und Betriebsrenten.....	(3)	/	/	/	/	/	/	/	-
29	Leistungen aus privaten Versicherungen.....	121	107	(86)	(85)	/	110	106	104	(130)
30	dar. Erstattungen und Leistungen privater Krankenversicherungen.....	102	.	.	.	.	.	.	.	.
31	Unterstützung von privaten Haushalten.....	149	177	349	(249)	(561)	156	133	124	(273)
32	Einnahmen aus Untervermietung.....	(1)	/	/	-	/	/	/	/	/
<b>33</b>	<b>Haushaltsbruttoeinkommen.....</b>	<b>6 027</b>	<b>6 903</b>	<b>4 537</b>	<b>4 183</b>	<b>(5 284)</b>	<b>7 186</b>	<b>6 762</b>	<b>7 199</b>	<b>7 910</b>
abzüglich:										
34	Einkommen-/Lohn-, Kirchensteuer und Solidaritätszuschlag.....	900	940	606	602	(615)	980	982	956	1 032
35	Pflichtbeiträge zur Sozialversicherung.....	406	426	247	253	(232)	447	456	446	433
darunter:										
36	Beiträge zur privaten Krankenversicherung <sup>3)</sup> .....	232	242	212	213	(210)	246	247	238	261
37	Beiträge freiwillig gesetzlich Versicherter zur Krankenversicherung.....	15	15	/	/	/	(15)	(15)	(13)	/
zuzüglich:										
38	Arbeitgeberzuschüsse zur Krankenversicherung und Pflegeversicherung bei freiwilliger oder privater Krankenversicherung.....	(2)	/	-	-	-	/	/	/	/
39	Zuschüsse der Rentenversicherungsträger zur freiwilligen oder privaten Krankenversicherung.....	(1)	/	/	/	-	/	/	/	/
<b>40</b>	<b>Haushaltsnettoeinkommen.....</b>	<b>4 723</b>	<b>5 540</b>	<b>3 684</b>	<b>3 328</b>	<b>(4 436)</b>	<b>5 762</b>	<b>5 328</b>	<b>5 798</b>	<b>6 448</b>
zuzüglich:										
41	Einnahmen aus dem Verkauf von Waren.....	41	54	(28)	(36)	/	57	78	46	(43)
42	Sonstige Einnahmen.....	39	44	27	(24)	(31)	46	44	50	40

Die Fußnoten folgen auf der zweiten Seite dieser Tabelle.

Einkommens- und Verbrauchsstichprobe

12 Einkommen und Einnahmen sowie Ausgaben privater Haushalte 2013

von Alleinerziehenden und Paaren mit Kindern nach sozialer Stellung der Haupteinkommensbezieher und -bezieherinnen

12.3 Haushalte von Beamten/Beamtinnen

Lfd. Nr.	Gegenstand der Nachweisung	Haushalte insgesamt	Darunter nach Alleinerziehenden und Paaren mit Kind(ern)							
			zusammen	Allein- erzie- hende <sup>1)</sup>	davon mit ... Kind(ern) <sup>1)</sup>		Paare mit Kind (ern) <sup>2)</sup>	davon mit ... Kind(ern) <sup>2)</sup>		
					1	2 und mehr		1	2	3 und mehr
<b>je Haushalt und Monat in EUR</b>										
<b>43</b>	<b>Ausgabefähige Einkommen und Einnahmen.....</b>	<b>4 803</b>	<b>5 638</b>	<b>3 739</b>	<b>3 388</b>	<b>(4 480)</b>	<b>5 865</b>	<b>5 450</b>	<b>5 894</b>	<b>6 530</b>
44	Einnahmen aus Vermögensumwandlung/Krediten...	1 463	1 645	(876)	(895)	(838)	1 736	1 682	1 331	2 806
45	Einnahmen aus der Auflösung von Sachvermögen	(32)	/	/	-	/	/	/	/	-
46	Einnahmen aus der Auflösung von Geldvermögen	921	943	(669)	(602)	(811)	976	1 150	829	1 018
47	Einnahmen aus Kreditaufnahme.....	510	(667)	/	/	/	(722)	/	(502)	/
48	Aufnahme von Hypotheken, Grundschulden.....	(438)	/	-	-	-	/	/	/	/
49	Aufnahme von Konsumentenkrediten.....	72	(96)	/	/	/	(83)	/	/	/
<b>50</b>	<b>Gesamteinnahmen.....</b>	<b>7 572</b>	<b>8 648</b>	<b>5 469</b>	<b>5 139</b>	<b>(6 165)</b>	<b>9 027</b>	<b>8 570</b>	<b>8 627</b>	<b>10 801</b>
<b>51</b>	<b>Private Konsumausgaben.....</b>	<b>3 513</b>	<b>4 180</b>	<b>3 160</b>	<b>2 881</b>	<b>(3 747)</b>	<b>4 302</b>	<b>4 012</b>	<b>4 325</b>	<b>4 760</b>
52	Nahrungsmittel, Getränke und Tabakwaren.....	408	527	354	325	(417)	547	479	565	626
53	Bekleidung und Schuhe.....	188	250	183	155	(242)	258	216	271	300
54	Wohnen, Energie und Wohnungsinstandhaltung...	1 021	1 196	951	822	(1 224)	1 225	1 125	1 232	1 386
55	Innenausstattungen, Haushaltsgeräte und -gegenstände.....	189	222	165	160	(178)	228	217	225	256
56	Gesundheitspflege.....	275	312	212	161	(319)	324	302	301	419
57	Verkehr.....	584	658	527	599	(375)	673	713	669	614
58	Post- und Telekommunikation.....	84	93	82	74	(99)	94	97	93	90
59	Freizeit, Unterhaltung und Kultur.....	381	443	313	273	(398)	458	408	458	547
60	Bildungswesen.....	44	85	(57)	(35)	(102)	89	63	97	115
61	Beherbergungs- und Gaststättendienstleistungen	208	224	179	157	(226)	229	212	243	228
62	andere Waren und Dienstleistungen.....	131	171	135	120	(168)	175	180	171	178
<b>63</b>	<b>Andere Ausgaben.....</b>	<b>2 668</b>	<b>3 020</b>	<b>1 520</b>	<b>1 437</b>	<b>(1 695)</b>	<b>3 199</b>	<b>2 928</b>	<b>2 819</b>	<b>4 593</b>
64	sonstige Steuern.....	20	19	(11)	/	/	21	19	21	(21)
65	dar. Kraftfahrzeugsteuer.....	15	19	(10)	/	/	20	19	21	(21)
66	freiwillige Beiträge zur gesetzlichen Rentenversicherung (auch VBL).....	7	7	/	/	/	8	(9)	8	(5)
67	Versicherungsbeiträge..... darunter:	151	174	79	(81)	(76)	185	179	184	199
68	Beiträge für zusätzliche Kranken- und Pflegeversicherung.....	25	26	(13)	(14)	/	28	23	30	32
69	Beiträge für Kfz-Versicherungen.....	50	51	(23)	(27)	/	55	56	54	(53)
70	sonstige Übertragungen und Ausgaben.....	171	122	102	(101)	(106)	125	134	105	155
71	dar. Geldspenden.....	15	13	(11)	/	/	13	(8)	11	(27)
72	Tilgung und Verzinsung von Krediten <sup>4)</sup> ..... darunter:	490	760	466	(405)	(596)	795	724	806	896
73	Zinsen für Baudarlehen u. Ä. ....	167	293	(169)	(147)	(215)	308	277	321	330
74	Zinsen für Konsumentenkredite <sup>4)</sup> .....	16	17	(17)	(18)	/	17	16	17	(19)
75	Ausgaben für die Bildung von Sachvermögen.....	520	771	/	/	/	859	(717)	(491)	(1 995)
76	Ausgaben für die Bildung von Geldvermögen.....	1 310	1 166	823	826	(817)	1 207	1 146	1 204	1 323
<b>77</b>	<b>Gesamtausgaben.....</b>	<b>7 488</b>	<b>8 565</b>	<b>5 533</b>	<b>5 173</b>	<b>(6 290)</b>	<b>8 927</b>	<b>8 379</b>	<b>8 546</b>	<b>10 819</b>
78	Statistische Differenz.....	85	83	- 64	- 35	(-126)	100	192	82	- 17
Nachrichtlich:										
79	Übrige Ausgaben <sup>5)</sup> .....	616	715	318	323	(305)	763	826	737	713
80	Ersparnis.....	674	743	262	184	(427)	800	611	833	1 058

1) Mit ledigem(n) Kind(ern) unter 18 Jahren. – 2) Ledige(s) Kind(er) unter 18 Jahren der Haupteinkommensbezieher/-innen oder der Ehe- bzw. Lebenspartner/-innen. – 3) Ohne Beiträge für zusätzliche Kranken- und Pflegeversicherung. – 4) Einschließlich Überziehungszinsen. – 5) Sonstige Steuern, freiwillige Beiträge zur gesetzlichen Rentenversicherung, Versicherungsbeiträge, sonstige Übertragungen und Ausgaben, Zinsen für Kredite sowie statistische Differenz.

Hinweis: Einigen Einnahmepositionen (z. B. Beihilfen im öffentlichen Dienst sowie Erstattungen und Leistungen privater Krankenversicherungen) stehen entsprechende Ausgabepositionen (z. B. für Arzt- und Medikamentenrechnungen) gegenüber.

Einkommens- und Verbrauchsstichprobe

12 Einkommen und Einnahmen sowie Ausgaben privater Haushalte 2013  
von Alleinerziehenden und Paaren mit Kindern nach sozialer Stellung der Haupteinkommensbezieher und -bezieherinnen

12.4 Haushalte von Angestellten

Lfd. Nr.	Gegenstand der Nachweisung	Haushalte insgesamt	Darunter nach Alleinerziehenden und Paaren mit Kind(ern)							
			zusammen	Alleinerziehende <sup>1)</sup>	davon mit ... Kind(ern) <sup>1)</sup>		Paare mit Kind(ern) <sup>2)</sup>	davon mit ... Kind(ern) <sup>2)</sup>		
					1	2 und mehr		1	2	3 und mehr
1	Erfasste Haushalte (Anzahl).....	22 143	6 156	1 091	750	341	5 065	2 132	2 280	653
2	Hochgerechnete Haushalte (1 000).....	14 182	3 517	654	466	188	2 863	1 203	1 264	396
<b>je Haushalt und Monat in EUR</b>										
3	Bruttoeinkommen aus unselbstständiger Arbeit.....	4 371	4 804	2 110	2 132	2 056	5 420	5 117	5 648	5 610
4	dar.: der Haupteinkommensbezieher/-innen.....	3 536	3 892	2 094	2 117	2 039	4 302	3 925	4 492	4 843
5	der Ehe- bzw. Lebenspartner/-innen.....	725	904	-	-	-	1 111	1 189	1 147	761
6	Bruttoeinkommen aus selbstständiger Arbeit.....	57	72	(12)	(10)	/	85	69	90	118
7	Einnahmen aus Vermögen.....	395	532	172	125	290	614	469	694	800
8	dar.: aus Vermietung und Verpachtung.....	60	65	(16)	(14)	/	76	51	84	125
9	unterstellte Mietzahlungen für ETW u. Ä. ....	306	439	152	107	262	505	389	575	633
10	Einkommen aus öffentlichen Transferzahlungen.....	343	586	436	358	630	620	526	619	910
darunter:										
11	(Brutto) Renten der gesetzlichen Rentenversicherung.....	56	15	(21)	(18)	/	13	(21)	(9)	/
12	(Brutto) Pensionen.....	12	/	/	/	/	/	/	/	/
13	(Brutto) Renten der Zusatzversorgung des öffentlichen Dienstes.....	3	/	/	/	/	/	/	/	/
14	Renten der gesetzlichen Unfallversicherung.....	2	(2)	/	/	/	(2)	/	/	/
15	Arbeitslosengeld I.....	11	12	/	/	/	15	(19)	(13)	/
16	Arbeitslosengeld II (Hartz IV), Sozialgeld.....	8	13	(27)	(30)	/	(10)	(15)	(7)	/
17	Kurzarbeitergeld und laufende Übertragungen der Arbeitsförderung.....	2	(3)	/	/	/	(3)	/	/	/
18	Kindergeld, Kinderzuschlag.....	116	313	247	186	397	328	190	372	608
19	Mutterschaftsgeld.....	3	11	/	/	/	12	(16)	(11)	/
20	Wohngeld.....	2	5	14	(11)	(21)	3	/	(4)	(8)
21	Sozialhilfe.....	(1)	(2)	(10)	(10)	/	/	/	/	/
22	Elterngeld, Landeserziehungsgeld, Betreuungsgeld.....	22	89	/	/	/	105	133	85	84
23	BAföG.....	7	(3)	/	/	/	(4)	(5)	/	/
24	Beihilfen im öffentlichen Dienst.....	4	.	.	.	.	.	.	.	.
25	Pflegegeld.....	3	(5)	/	/	/	(5)	/	(5)	/
26	Grundsicherung im Alter und bei Erwerbsminderung.....	(1)	/	/	-	/	-	-	-	-
27	Einkommen aus nichtöffentlichen Transferzahlungen.....	156	208	334	267	499	180	161	185	221
darunter:										
28	(Brutto) Werks- und Betriebsrenten.....	3	/	-	-	-	/	/	/	/
29	Leistungen aus privaten Versicherungen.....	26	34	(7)	(7)	/	40	37	44	(39)
30	dar. Erstattungen und Leistungen privater Krankenversicherungen.....	17	.	.	.	.	.	.	.	.
31	Unterstützung von privaten Haushalten.....	115	164	318	250	486	129	112	133	172
32	Einnahmen aus Untervermietung.....	1	(1)	/	/	/	/	/	/	/
<b>33</b>	<b>Haushaltsbruttoeinkommen.....</b>	<b>5 324</b>	<b>6 203</b>	<b>3 067</b>	<b>2 895</b>	<b>3 494</b>	<b>6 919</b>	<b>6 342</b>	<b>7 236</b>	<b>7 660</b>
abzüglich:										
34	Einkommen-/Lohn-, Kirchensteuer und Solidaritätszuschlag.....	794	844	271	273	265	975	895	1 018	1 080
35	Pflichtbeiträge zur Sozialversicherung.....	838	899	414	419	402	1 010	963	1 052	1 020
darunter:										
36	Beiträge zur privaten Krankenversicherung <sup>3)</sup> .....	49	66	/	/	/	80	74	83	(85)
37	Beiträge freiwillig gesetzlich Versicherter zur Krankenversicherung.....	95	122	(12)	/	/	147	111	167	190
zuzüglich:										
38	Arbeitgeberzuschüsse zur Krankenversicherung und Pflegeversicherung bei freiwilliger oder privater Krankenversicherung.....	67	86	(8)	/	/	104	85	116	125
39	Zuschüsse der Rentenversicherungsträger zur freiwilligen oder privaten Krankenversicherung.....	(0)	/	/	-	/	/	/	-	-
<b>40</b>	<b>Haushaltsnettoeinkommen.....</b>	<b>3 759</b>	<b>4 546</b>	<b>2 391</b>	<b>2 211</b>	<b>2 837</b>	<b>5 039</b>	<b>4 569</b>	<b>5 283</b>	<b>5 685</b>
zuzüglich:										
41	Einnahmen aus dem Verkauf von Waren.....	31	42	19	12	(35)	47	49	50	34
42	Sonstige Einnahmen.....	34	36	27	16	56	38	33	42	43

Die Fußnoten folgen auf der zweiten Seite dieser Tabelle.

Einkommens- und Verbrauchsstichprobe

12 Einkommen und Einnahmen sowie Ausgaben privater Haushalte 2013

von Alleinerziehenden und Paaren mit Kindern nach sozialer Stellung der Haupteinkommensbezieher und -bezieherinnen

12.4 Haushalte von Angestellten

Lfd. Nr.	Gegenstand der Nachweisung	Haushalte insgesamt	Darunter nach Alleinerziehenden und Paaren mit Kind(ern)							
			zusammen	Alleinerziehende <sup>1)</sup>	davon mit ... Kind(ern) <sup>1)</sup>		Paare mit Kind(ern) <sup>2)</sup>	davon mit ... Kind(ern) <sup>2)</sup>		
					1	2 und mehr		1	2	3 und mehr
<b>je Haushalt und Monat in EUR</b>										
<b>43</b>	<b>Ausgabefähige Einkommen und Einnahmen.....</b>	<b>3 825</b>	<b>4 624</b>	<b>2 437</b>	<b>2 239</b>	<b>2 929</b>	<b>5 124</b>	<b>4 651</b>	<b>5 374</b>	<b>5 762</b>
44	Einnahmen aus Vermögensumwandlung/Krediten...	1 017	1 301	379	291	596	1 512	1 483	1 467	1 741
45	Einnahmen aus der Auflösung von Sachvermögen	39	(45)	/	/	/	(40)	/	/	/
46	Einnahmen aus der Auflösung von Geldvermögen	684	722	261	250	289	827	784	858	864
47	Einnahmen aus Kreditaufnahme.....	295	534	(50)	(41)	/	645	(619)	599	(867)
48	Aufnahme von Hypotheken, Grundschulden.....	239	(464)	/	/	-	(568)	(571)	(516)	/
49	Aufnahme von Konsumentenkrediten.....	56	70	(42)	(30)	/	77	(48)	(83)	(144)
<b>50</b>	<b>Gesamteinnahmen.....</b>	<b>6 474</b>	<b>7 669</b>	<b>3 501</b>	<b>3 222</b>	<b>4 192</b>	<b>8 621</b>	<b>7 992</b>	<b>8 911</b>	<b>9 603</b>
<b>51</b>	<b>Private Konsumausgaben.....</b>	<b>2 744</b>	<b>3 318</b>	<b>2 088</b>	<b>1 894</b>	<b>2 570</b>	<b>3 600</b>	<b>3 226</b>	<b>3 763</b>	<b>4 212</b>
52	Nahrungsmittel, Getränke und Tabakwaren.....	361	468	309	288	363	504	442	530	608
53	Bekleidung und Schuhe.....	156	201	133	123	157	217	187	231	262
54	Wohnen, Energie und Wohnungsinstandhaltung...	873	1 039	743	689	875	1 107	1 008	1 157	1 249
55	Innenausstattungen, Haushaltsgeräte und -gegenstände.....	150	192	94	74	142	214	197	219	255
56	Gesundheitspflege.....	79	90	46	43	53	100	97	98	117
57	Verkehr.....	438	497	257	220	349	552	507	563	654
58	Post- und Telekommunikation.....	77	86	71	68	77	89	90	87	92
59	Freizeit, Unterhaltung und Kultur.....	302	355	210	185	273	388	321	422	485
60	Bildungswesen.....	33	70	34	31	42	79	55	90	112
61	Beherbergungs- und Gaststättendienstleistungen	163	175	86	76	110	196	176	208	215
62	andere Waren und Dienstleistungen.....	114	144	105	95	128	154	146	158	163
<b>63</b>	<b>Andere Ausgaben.....</b>	<b>1 991</b>	<b>2 518</b>	<b>756</b>	<b>632</b>	<b>1 065</b>	<b>2 920</b>	<b>2 809</b>	<b>2 921</b>	<b>3 255</b>
64	sonstige Steuern.....	15	17	9	8	(11)	18	17	19	21
65	dar. Kraftfahrzeugsteuer.....	13	16	8	8	(9)	17	16	18	20
66	freiwillige Beiträge zur gesetzlichen Rentenversicherung (auch VBL).....	22	24	10	9	(11)	27	27	29	24
67	Versicherungsbeiträge.....	166	194	89	85	101	217	206	225	227
68	darunter: Beiträge für zusätzliche Kranken- und Pflegeversicherung.....	18	21	11	10	12	23	22	24	26
69	Beiträge für Kfz-Versicherungen.....	42	43	26	25	29	47	46	47	51
70	sonstige Übertragungen und Ausgaben.....	126	111	55	52	63	123	125	116	142
71	dar. Geldspenden.....	8	11	2	(2)	(3)	13	9	11	28
72	Tilgung und Verzinsung von Krediten <sup>4)</sup> .....	371	565	166	139	231	657	543	730	771
73	darunter: Zinsen für Baudarlehen u. Ä. ....	116	202	42	30	(73)	238	196	265	282
74	Zinsen für Konsumentenkredite <sup>4)</sup> .....	13	15	11	11	12	16	17	15	16
75	Ausgaben für die Bildung von Sachvermögen.....	318	615	/	/	/	747	757	637	(1 069)
76	Ausgaben für die Bildung von Geldvermögen.....	974	993	393	311	598	1 130	1 135	1 166	1 002
<b>77</b>	<b>Gesamtausgaben.....</b>	<b>6 367</b>	<b>7 580</b>	<b>3 529</b>	<b>3 217</b>	<b>4 303</b>	<b>8 505</b>	<b>7 894</b>	<b>8 754</b>	<b>9 568</b>
78	Statistische Differenz.....	107	89	- 28	5	- 110	115	98	157	36
Nachrichtlich:										
79	Übrige Ausgaben <sup>5)</sup> .....	563	650	188	199	162	756	685	826	747
80	Ersparnis.....	517	656	161	147	197	769	739	786	803

1) Mit ledigem(n) Kind(ern) unter 18 Jahren. – 2) Ledige(s) Kind(er) unter 18 Jahren der Haupteinkommensbezieher/-innen oder der Ehe- bzw. Lebenspartner/-innen. – 3) Ohne Beiträge für zusätzliche Kranken- und Pflegeversicherung. – 4) Einschließlich Überziehungszinsen. – 5) Sonstige Steuern, freiwillige Beiträge zur gesetzlichen Rentenversicherung, Versicherungsbeiträge, sonstige Übertragungen und Ausgaben, Zinsen für Kredite sowie statistische Differenz.

Hinweis: Einigen Einnahmepositionen (z. B. Beihilfen im öffentlichen Dienst sowie Erstattungen und Leistungen privater Krankenversicherungen) stehen entsprechende Ausgabepositionen (z. B. für Arzt- und Medikamentenrechnungen) gegenüber.

Einkommens- und Verbrauchsstichprobe

12 Einkommen und Einnahmen sowie Ausgaben privater Haushalte 2013  
von Alleinerziehenden und Paaren mit Kindern nach sozialer Stellung der Haupteinkommensbezieher und -bezieherinnen

12.5 Haushalte von Arbeitern/Arbeiterinnen

Lfd. Nr.	Gegenstand der Nachweisung	Haushalte insgesamt	Darunter nach Alleinerziehenden und Paaren mit Kind(ern)							
			zusammen	Alleinerziehende <sup>1)</sup>	davon mit ... Kind(ern) <sup>1)</sup>		Paare mit Kind(ern) <sup>2)</sup>	davon mit ... Kind(ern) <sup>2)</sup>		
					1	2 und mehr		1	2	3 und mehr
1	Erfasste Haushalte (Anzahl).....	4 572	1 461	105	(70)	(35)	1 356	597	608	151
2	Hochgerechnete Haushalte (1 000).....	5 288	1 629	132	(91)	(41)	1 496	642	679	176
<b>je Haushalt und Monat in EUR</b>										
3	Bruttoeinkommen aus unselbstständiger Arbeit.....	3 419	3 647	1 526	(1 539)	(1 498)	3 834	3 806	3 918	3 614
4	dar.: der Haupteinkommensbezieher/-innen.....	2 609	2 829	1 501	(1 503)	(1 495)	2 947	2 835	3 047	2 969
5	der Ehe- bzw. Lebenspartner/-innen.....	651	799	-	-	-	869	956	852	(622)
6	Bruttoeinkommen aus selbstständiger Arbeit.....	33	34	/	-	/	37	(27)	(42)	/
7	Einnahmen aus Vermögen.....	383	469	(155)	(162)	/	497	395	544	685
8	dar.: aus Vermietung und Verpachtung.....	32	27	/	/	/	29	(20)	(27)	/
9	unterstellte Mietzahlungen für ETW u. Ä. ....	337	432	(148)	/	/	457	363	508	604
10	Einkommen aus öffentlichen Transferzahlungen.....	382	519	489	(392)	(701)	521	389	558	864
darunter:										
11	(Brutto) Renten der gesetzlichen Rentenversicherung.....	66	(9)	/	/	/	/	/	/	/
12	(Brutto) Pensionen.....	(7)	/	/	/	-	/	-	/	-
13	(Brutto) Renten der Zusatzversorgung des öffentlichen Dienstes.....	(2)	/	/	/	-	-	-	-	-
14	Renten der gesetzlichen Unfallversicherung.....	(4)	/	/	/	-	/	/	/	/
15	Arbeitslosengeld I.....	15	(13)	/	-	/	(14)	/	/	/
16	Arbeitslosengeld II (Hartz IV), Sozialgeld.....	16	(15)	/	/	/	(10)	/	/	/
17	Kurzarbeitergeld und laufende Übertragungen der Arbeitsförderung.....	(5)	/	/	/	-	/	/	/	/
18	Kindergeld, Kinderzuschlag.....	153	322	255	(185)	(410)	328	189	375	658
19	Mutterschaftsgeld.....	(2)	/	-	-	-	/	/	/	/
20	Wohngeld.....	4	(8)	/	/	/	(7)	/	(5)	/
21	Sozialhilfe.....	(2)	/	/	/	/	/	/	/	/
22	Elterngeld, Landeserziehungsgeld, Betreuungsgeld.....	16	48	/	/	/	50	(63)	(36)	/
23	BAföG.....	11	/	-	-	-	/	/	/	-
24	Beihilfen im öffentlichen Dienst.....	(2)	.	.	.	.	.	.	.	.
25	Pflegegeld.....	(4)	/	/	-	/	/	/	/	/
26	Grundsicherung im Alter und bei Erwerbsminderung.....	/	/	/	/	-	/	-	/	-
27	Einkommen aus nichtöffentlichen Transferzahlungen.....	121	139	(281)	(220)	(416)	126	136	114	(138)
darunter:										
28	(Brutto) Werks- und Betriebsrenten.....	(2)	/	/	-	/	/	/	/	-
29	Leistungen aus privaten Versicherungen.....	13	12	/	/	/	11	(10)	(13)	/
30	dar. Erstattungen und Leistungen privater Krankenversicherungen.....	4	.	.	.	.	.	.	.	.
31	Unterstützung von privaten Haushalten.....	96	117	(227)	(159)	(378)	107	118	94	(116)
32	Einnahmen aus Untervermietung.....	/	/	/	-	/	/	/	/	/
33	<b>Haushaltsbruttoeinkommen.....</b>	<b>4 338</b>	<b>4 808</b>	<b>2 460</b>	<b>(2 313)</b>	<b>(2 784)</b>	<b>5 016</b>	<b>4 752</b>	<b>5 178</b>	<b>5 352</b>
abzüglich:										
34	Einkommen-/Lohn-, Kirchensteuer und Solidaritätszuschlag.....	401	404	(129)	(140)	(107)	429	431	441	373
35	Pflichtbeiträge zur Sozialversicherung.....	661	696	(286)	(290)	(276)	732	725	747	702
darunter:										
36	Beiträge zur privaten Krankenversicherung <sup>3)</sup> .....	5	(6)	/	/	-	(7)	/	/	/
37	Beiträge freiwillig gesetzlich Versicherter zur Krankenversicherung.....	15	(21)	-	-	-	(23)	/	(24)	/
zuzüglich:										
38	Arbeitgeberzuschüsse zur Krankenversicherung und Pflegeversicherung bei freiwilliger oder privater Krankenversicherung.....	8	(11)	/	/	-	(12)	/	/	/
39	Zuschüsse der Rentenversicherungsträger zur freiwilligen oder privaten Krankenversicherung.....	/	/	-	-	-	/	/	-	/
40	<b>Haushaltsnettoeinkommen.....</b>	<b>3 283</b>	<b>3 719</b>	<b>2 047</b>	<b>(1 887)</b>	<b>(2 401)</b>	<b>3 867</b>	<b>3 607</b>	<b>4 001</b>	<b>4 295</b>
zuzüglich:										
41	Einnahmen aus dem Verkauf von Waren.....	24	31	/	/	/	33	38	22	(51)
42	Sonstige Einnahmen.....	22	24	(17)	(15)	/	25	24	26	(24)

Die Fußnoten folgen auf der zweiten Seite dieser Tabelle.

Einkommens- und Verbrauchsstichprobe

12 Einkommen und Einnahmen sowie Ausgaben privater Haushalte 2013  
von Alleinerziehenden und Paaren mit Kindern nach sozialer Stellung der Haupteinkommensbezieher und -bezieherinnen

12.5 Haushalte von Arbeitern/Arbeiterinnen

Lfd. Nr.	Gegenstand der Nachweisung	Haushalte insgesamt	Darunter nach Alleinerziehenden und Paaren mit Kind(ern)							
			zusammen	Alleinerziehende <sup>1)</sup>	davon mit ... Kind(ern) <sup>1)</sup>		Paare mit Kind(ern) <sup>2)</sup>	davon mit ... Kind(ern) <sup>2)</sup>		
					1	2 und mehr		1	2	3 und mehr
<b>je Haushalt und Monat in EUR</b>										
<b>43</b>	<b>Ausgabefähige Einkommen und Einnahmen.....</b>	<b>3 329</b>	<b>3 774</b>	<b>2 079</b>	<b>(1 917)</b>	<b>(2 435)</b>	<b>3 924</b>	<b>3 670</b>	<b>4 049</b>	<b>4 370</b>
44	Einnahmen aus Vermögensumwandlung/Krediten...	617	755	(1 088)	/	/	726	662	820	(596)
45	Einnahmen aus der Auflösung von Sachvermögen	(10)	/	/	/	/	/	/	/	-
46	Einnahmen aus der Auflösung von Geldvermögen	399	364	(112)	/	/	386	415	355	(398)
47	Einnahmen aus Kreditaufnahme.....	208	(385)	/	/	/	(334)	(232)	(465)	/
48	Aufnahme von Hypotheken, Grundschulden.....	(155)	/	/	/	/	/	/	/	/
49	Aufnahme von Konsumentenkrediten.....	53	(99)	/	/	/	(105)	(86)	(112)	/
<b>50</b>	<b>Gesamteinnahmen.....</b>	<b>5 009</b>	<b>5 630</b>	<b>3 582</b>	<b>(3 580)</b>	<b>(3 585)</b>	<b>5 811</b>	<b>5 487</b>	<b>6 058</b>	<b>6 042</b>
<b>51</b>	<b>Private Konsumausgaben.....</b>	<b>2 516</b>	<b>2 891</b>	<b>1 800</b>	<b>(1 670)</b>	<b>(2 085)</b>	<b>2 988</b>	<b>2 810</b>	<b>3 038</b>	<b>3 444</b>
52	Nahrungsmittel, Getränke und Tabakwaren.....	405	471	314	(284)	(379)	485	445	505	552
53	Bekleidung und Schuhe.....	123	156	99	(85)	(132)	161	141	173	188
54	Wohnen, Energie und Wohnungsinstandhaltung...	863	976	703	(680)	(754)	1 000	911	1 039	1 173
55	Innenausstattungen, Haushaltsgeräte und -gegenstände.....	124	136	(64)	(46)	(104)	142	147	140	131
56	Gesundheitspflege.....	55	55	(44)	(41)	(50)	56	50	60	63
57	Verkehr.....	398	453	188	(177)	(212)	477	486	435	606
58	Post- und Telekommunikation.....	77	87	69	(68)	(72)	89	91	87	86
59	Freizeit, Unterhaltung und Kultur.....	244	283	176	(160)	(210)	293	267	309	325
60	Bildungswesen.....	23	43	(16)	/	/	45	31	51	74
61	Beherbergungs- und Gaststättendienstleistungen	109	116	56	(53)	(64)	121	117	123	129
62	andere Waren und Dienstleistungen.....	96	116	69	(64)	(80)	120	124	117	116
<b>63</b>	<b>Andere Ausgaben.....</b>	<b>1 350</b>	<b>1 570</b>	<b>1 367</b>	<b>(1 487)</b>	<b>(1 101)</b>	<b>1 588</b>	<b>1 453</b>	<b>1 744</b>	<b>1 476</b>
64	sonstige Steuern.....	16	17	(9)	/	/	18	18	17	(24)
65	dar. Kraftfahrzeugsteuer.....	15	16	/	/	/	17	16	16	(22)
66	freiwillige Beiträge zur gesetzlichen Rentenversicherung (auch VBL).....	6	5	/	/	/	6	(5)	(6)	/
67	Versicherungsbeiträge.....	151	172	(77)	(77)	(79)	181	176	184	186
68	darunter:									
68	Beiträge für zusätzliche Kranken- und Pflegeversicherung.....	13	14	(9)	/	/	15	14	15	(17)
69	Beiträge für Kfz-Versicherungen.....	48	48	(28)	(26)	/	50	49	50	(54)
70	sonstige Übertragungen und Ausgaben.....	93	80	(52)	(50)	(57)	83	84	81	82
71	dar. Geldspenden.....	4	5	/	/	/	5	(5)	(4)	(10)
72	Tilgung und Verzinsung von Krediten <sup>4)</sup> .....	288	419	(107)	(113)	/	447	377	490	538
73	darunter:									
73	Zinsen für Baudarlehen u. Ä. ....	91	153	/	/	/	164	132	181	(214)
74	Zinsen für Konsumentenkredite <sup>4)</sup> .....	14	19	(7)	(9)	/	20	21	18	(22)
75	Ausgaben für die Bildung von Sachvermögen.....	194	332	/	/	/	(278)	(205)	(398)	/
76	Ausgaben für die Bildung von Geldvermögen.....	602	544	(178)	(147)	(246)	576	588	567	565
<b>77</b>	<b>Gesamtausgaben.....</b>	<b>4 929</b>	<b>5 561</b>	<b>3 582</b>	<b>(3 587)</b>	<b>(3 569)</b>	<b>5 736</b>	<b>5 418</b>	<b>5 970</b>	<b>5 995</b>
78	Statistische Differenz.....	80	69	0	(-7)	(16)	75	69	87	46
Nachrichtlich:										
79	Übrige Ausgaben <sup>5)</sup> .....	452	515	177	(167)	(201)	545	505	574	578
80	Ersparnis.....	361	368	(102)	(80)	(150)	391	355	437	348

1) Mit ledigem(n) Kind(ern) unter 18 Jahren. – 2) Ledige(s) Kind(er) unter 18 Jahren der Haupteinkommensbezieher/-innen oder der Ehe- bzw. Lebenspartner/-innen. – 3) Ohne Beiträge für zusätzliche Kranken- und Pflegeversicherung. – 4) Einschließlich Überziehungszinsen. – 5) Sonstige Steuern, freiwillige Beiträge zur gesetzlichen Rentenversicherung, Versicherungsbeiträge, sonstige Übertragungen und Ausgaben, Zinsen für Kredite sowie statistische Differenz.

Hinweis: Einigen Einnahmepositionen (z. B. Beihilfen im öffentlichen Dienst sowie Erstattungen und Leistungen privater Krankenversicherungen) stehen entsprechende Ausgabepositionen (z. B. für Arzt- und Medikamentenrechnungen) gegenüber.

Einkommens- und Verbrauchsstichprobe

12 Einkommen und Einnahmen sowie Ausgaben privater Haushalte 2013

von Alleinerziehenden und Paaren mit Kindern nach sozialer Stellung der Haupteinkommensbezieher und -bezieherinnen

12.6 Haushalte von Arbeitslosen

Lfd. Nr.	Gegenstand der Nachweisung	Haushalte insgesamt	Darunter nach Alleinerziehenden und Paaren mit Kind(ern)							
			zusammen	Alleinerziehende <sup>1)</sup>	davon mit ... Kind(ern) <sup>1)</sup>		Paare mit Kind(ern) <sup>2)</sup>	davon mit ... Kind(ern) <sup>2)</sup>		
					1	2 und mehr		1	2	3 und mehr
1	Erfasste Haushalte (Anzahl).....	2 100	471	289	188	101	182	(89)	(58)	(35)
2	Hochgerechnete Haushalte (1 000).....	2 050	504	308	219	89	197	(105)	(58)	(34)
<b>je Haushalt und Monat in EUR</b>										
3	Bruttoeinkommen aus unselbstständiger Arbeit.....	125	143	(83)	(74)	(106)	(237)	(263)	(256)	/
4	dar.: der Haupteinkommensbezieher/-innen.....	81	88	(70)	(64)	(85)	(115)	/	/	/
5	der Ehe- bzw. Lebenspartner/-innen.....	32	(45)	-	-	-	(115)	(94)	/	/
6	Bruttoeinkommen aus selbstständiger Arbeit.....	13	(16)	/	/	/	/	/	/	/
7	Einnahmen aus Vermögen.....	82	(70)	(50)	/	/	(101)	/	/	/
8	dar.: aus Vermietung und Verpachtung.....	(6)	/	/	-	/	/	-	/	/
9	unterstellte Mietzahlungen für ETW u. Ä. ....	71	(68)	(49)	/	/	(97)	/	/	/
10	Einkommen aus öffentlichen Transferzahlungen.....	975	1 362	1 197	1 103	1 427	1 622	(1 412)	(1 717)	(2 101)
darunter:										
11	(Brutto) Renten der gesetzlichen Rentenversicherung.....	23	/	/	/	/	/	/	/	/
12	(Brutto) Pensionen.....	/	-	-	-	-	-	-	-	-
13	(Brutto) Renten der Zusatzversorgung des öffentlichen Dienstes.....	/	/	/	-	/	-	-	-	-
14	Renten der gesetzlichen Unfallversicherung.....	/	/	/	/	-	-	-	-	-
15	Arbeitslosengeld I.....	175	164	(86)	(107)	/	(286)	(272)	/	/
16	Arbeitslosengeld II (Hartz IV), Sozialgeld.....	604	740	706	683	(763)	793	(774)	(733)	(949)
17	Kurzarbeitergeld und laufende Übertragungen der Arbeitsförderung.....	(4)	/	/	/	/	/	-	/	/
18	Kindergeld, Kinderzuschlag.....	82	278	252	186	412	320	(184)	(381)	(632)
19	Mutterschaftsgeld.....	/	/	-	-	-	/	-	/	-
20	Wohngeld.....	(5)	(8)	/	/	/	/	/	/	/
21	Sozialhilfe.....	(4)	/	/	/	/	-	-	-	-
22	Elterngeld, Landeserziehungsgeld, Betreuungsgeld.....	(9)	(38)	/	/	/	(66)	/	/	/
23	BAföG.....	(6)	/	-	-	-	/	/	/	-
24	Beihilfen im öffentlichen Dienst.....	/	.	.	.	.	.	.	.	.
25	Pflegegeld.....	(4)	/	/	/	/	/	/	/	/
26	Grundsicherung im Alter und bei Erwerbsminderung.....	(3)	/	/	/	-	/	/	-	/
27	Einkommen aus nichtöffentlichen Transferzahlungen.....	98	126	153	(136)	(197)	(83)	(94)	/	/
darunter:										
28	(Brutto) Werks- und Betriebsrenten.....	/	-	-	-	-	-	-	-	-
29	Leistungen aus privaten Versicherungen.....	(6)	/	/	/	/	/	/	/	/
30	dar. Erstattungen und Leistungen privater Krankenversicherungen.....	(4)	.	.	.	.	.	.	.	.
31	Unterstützung von privaten Haushalten.....	79	113	146	(128)	(191)	(62)	(61)	/	/
32	Einnahmen aus Untervermietung.....	/	/	/	/	-	/	/	-	-
33	<b>Haushaltsbruttoeinkommen.....</b>	<b>1 294</b>	<b>1 718</b>	<b>1 495</b>	<b>1 376</b>	<b>1 789</b>	<b>2 068</b>	<b>(1 850)</b>	<b>(2 152)</b>	<b>(2 590)</b>
abzüglich:										
34	Einkommen-/Lohn-, Kirchensteuer und Solidaritätszuschlag.....	12	(9)	/	/	/	(21)	/	/	/
35	Pflichtbeiträge zur Sozialversicherung.....	19	(17)	/	/	/	(36)	/	/	/
darunter:										
36	Beiträge zur privaten Krankenversicherung <sup>3)</sup> .....	/	-	-	-	-	-	-	-	-
37	Beiträge freiwillig gesetzlich Versicherter zur Krankenversicherung.....	/	/	-	-	-	/	/	-	-
zuzüglich:										
38	Arbeitgeberzuschüsse zur Krankenversicherung und Pflegeversicherung bei freiwilliger oder privater Krankenversicherung.....	/	-	-	-	-	-	-	-	-
39	Zuschüsse der Rentenversicherungsträger zur freiwilligen oder privaten Krankenversicherung.....	/	-	-	-	-	-	-	-	-
40	<b>Haushaltsnettoeinkommen.....</b>	<b>1 263</b>	<b>1 692</b>	<b>1 488</b>	<b>1 368</b>	<b>1 782</b>	<b>2 011</b>	<b>(1 788)</b>	<b>(2 101)</b>	<b>(2 539)</b>
zuzüglich:										
41	Einnahmen aus dem Verkauf von Waren.....	8	(13)	(9)	(10)	/	(21)	/	/	/
42	Sonstige Einnahmen.....	11	13	12	(12)	(11)	(13)	(12)	(14)	/

Die Fußnoten folgen auf der zweiten Seite dieser Tabelle.



Einkommens- und Verbrauchsstichprobe

12 Einkommen und Einnahmen sowie Ausgaben privater Haushalte 2013

von Alleinerziehenden und Paaren mit Kindern nach sozialer Stellung der Haupteinkommensbezieher und -bezieherinnen

12.6 Haushalte von Arbeitslosen

Lfd. Nr.	Gegenstand der Nachweisung	Haushalte insgesamt	Darunter nach Alleinerziehenden und Paaren mit Kind(ern)							
			zusammen	Alleinerziehende <sup>1)</sup>	davon mit ... Kind(ern) <sup>1)</sup>		Paare mit Kind(ern) <sup>2)</sup>	davon mit ... Kind(ern) <sup>2)</sup>		
					1	2 und mehr		1	2	3 und mehr
<b>je Haushalt und Monat in EUR</b>										
<b>43</b>	<b>Ausgabefähige Einkommen und Einnahmen.....</b>	<b>1 282</b>	<b>1 718</b>	<b>1 508</b>	<b>1 390</b>	<b>1 799</b>	<b>2 044</b>	<b>(1 804)</b>	<b>(2 142)</b>	<b>(2 611)</b>
44	Einnahmen aus Vermögensumwandlung/Krediten...	147	110	(52)	(58)	/	(200)	(167)	/	/
45	Einnahmen aus der Auflösung von Sachvermögen	/	/	/	/	/	-	-	-	-
46	Einnahmen aus der Auflösung von Geldvermögen	135	81	(47)	(50)	/	(135)	(164)	/	/
47	Einnahmen aus Kreditaufnahme.....	(11)	/	/	/	-	/	/	/	/
48	Aufnahme von Hypotheken, Grundschulden.....	/	/	-	-	-	/	-	/	-
49	Aufnahme von Konsumentenkrediten.....	(6)	/	/	/	-	/	/	-	/
<b>50</b>	<b>Gesamteinnahmen.....</b>	<b>1 460</b>	<b>1 854</b>	<b>1 568</b>	<b>1 455</b>	<b>1 846</b>	<b>2 302</b>	<b>(2 033)</b>	<b>(2 510)</b>	<b>(2 768)</b>
<b>51</b>	<b>Private Konsumausgaben.....</b>	<b>1 208</b>	<b>1 557</b>	<b>1 381</b>	<b>1 281</b>	<b>1 628</b>	<b>1 831</b>	<b>(1 646)</b>	<b>(1 882)</b>	<b>(2 310)</b>
52	Nahrungsmittel, Getränke und Tabakwaren.....	238	330	270	243	336	425	(401)	(441)	(469)
53	Bekleidung und Schuhe.....	48	80	77	69	95	86	(55)	(107)	(144)
54	Wohnen, Energie und Wohnungsinstandhaltung...	546	660	605	577	676	746	(685)	(739)	(942)
55	Innenausstattungen, Haushaltsgeräte und -gegenstände.....	40	53	47	40	(64)	62	(51)	(71)	(81)
56	Gesundheitspflege.....	28	24	21	20	(24)	30	(28)	(29)	(38)
57	Verkehr.....	87	119	102	93	(123)	145	(127)	(147)	(197)
58	Post- und Telekommunikation.....	49	63	57	53	67	71	(69)	(75)	(69)
59	Freizeit, Unterhaltung und Kultur.....	83	105	92	85	109	124	(115)	(112)	(176)
60	Bildungswesen.....	9	17	(16)	(13)	(22)	(19)	/	/	/
61	Beherbergungs- und Gaststättendienstleistungen	33	40	35	32	(42)	47	(37)	(54)	(64)
62	andere Waren und Dienstleistungen.....	45	66	59	55	69	77	(62)	(90)	(99)
<b>63</b>	<b>Andere Ausgaben.....</b>	<b>244</b>	<b>266</b>	<b>156</b>	<b>142</b>	<b>(191)</b>	<b>436</b>	<b>(326)</b>	<b>(591)</b>	<b>(513)</b>
64	sonstige Steuern.....	5	(7)	(6)	(6)	/	(9)	/	/	/
65	dar. Kraftfahrzeugsteuer.....	4	(7)	(6)	/	/	(8)	/	/	/
66	freiwillige Beiträge zur gesetzlichen Rentenversicherung (auch VBL).....	(0)	/	/	/	/	/	/	/	/
67	Versicherungsbeiträge.....	37	46	41	37	(50)	53	(48)	(51)	(74)
68	darunter:									
68	Beiträge für zusätzliche Kranken- und Pflegeversicherung.....	4	(4)	(4)	(3)	/	(4)	/	/	/
69	Beiträge für Kfz-Versicherungen.....	13	18	(15)	(14)	(18)	(22)	(22)	/	/
70	sonstige Übertragungen und Ausgaben.....	23	26	19	20	(17)	37	(24)	(54)	/
71	dar. Geldspenden.....	2	(2)	/	/	/	/	/	/	/
72	Tilgung und Verzinsung von Krediten <sup>4)</sup> .....	44	56	(33)	(32)	(34)	(92)	(48)	(119)	/
73	darunter:									
73	Zinsen für Baudarlehen u. Ä. ....	11	(15)	/	/	/	/	/	/	/
74	Zinsen für Konsumentenkredite <sup>4)</sup> .....	4	6	(4)	(4)	(3)	(9)	(5)	/	/
75	Ausgaben für die Bildung von Sachvermögen.....	(11)	/	/	/	-	/	/	/	/
76	Ausgaben für die Bildung von Geldvermögen.....	124	107	58	48	(83)	183	(163)	(243)	(145)
<b>77</b>	<b>Gesamtausgaben.....</b>	<b>1 483</b>	<b>1 849</b>	<b>1 545</b>	<b>1 431</b>	<b>1 825</b>	<b>2 325</b>	<b>(2 034)</b>	<b>(2 524)</b>	<b>(2 874)</b>
78	Statistische Differenz.....	- 23	5	23	24	20	- 23	(-1)	(-14)	(-107)
Nachrichtlich:										
79	Übrige Ausgaben <sup>5)</sup> .....	58	105	102	98	111	111	(93)	(151)	(98)
80	Ersparnis.....	16	55	25	11	(61)	102	(66)	(109)	(202)

1) Mit ledigem(n) Kind(ern) unter 18 Jahren. – 2) Ledige(s) Kind(er) unter 18 Jahren der Haupteinkommensbezieher/-innen oder der Ehe- bzw. Lebenspartner/-innen. – 3) Ohne Beiträge für zusätzliche Kranken- und Pflegeversicherung. – 4) Einschließlich Überziehungszinsen. – 5) Sonstige Steuern, freiwillige Beiträge zur gesetzlichen Rentenversicherung, Versicherungsbeiträge, sonstige Übertragungen und Ausgaben, Zinsen für Kredite sowie statistische Differenz.

Hinweis: Einigen Einnahmepositionen (z. B. Beihilfen im öffentlichen Dienst sowie Erstattungen und Leistungen privater Krankenversicherungen) stehen entsprechende Ausgabepositionen (z. B. für Arzt- und Medikamentenrechnungen) gegenüber.

Einkommens- und Verbrauchsstichprobe

12 Einkommen und Einnahmen sowie Ausgaben privater Haushalte 2013

von Alleinerziehenden und Paaren mit Kindern nach sozialer Stellung der Haupteinkommensbezieher und -bezieherinnen

12.7 Haushalte von Nichterwerbstätigen

Lfd. Nr.	Gegenstand der Nachweisung	Haushalte insgesamt	Darunter nach Alleinerziehenden und Paaren mit Kind(ern)							
			zusammen	Alleinerziehende <sup>1)</sup>	davon mit ... Kind(ern) <sup>1)</sup>		Paare mit Kind(ern) <sup>2)</sup>	davon mit ... Kind(ern) <sup>2)</sup>		
					1	2 und mehr		1	2	3 und mehr
1	Erfasste Haushalte (Anzahl).....	17 851	297	137	(94)	(43)	160	105	(41)	/
2	Hochgerechnete Haushalte (1 000).....	13 700	266	130	(98)	(32)	137	95	(30)	/
<b>je Haushalt und Monat in EUR</b>										
3	Bruttoeinkommen aus unselbstständiger Arbeit.....	117	277	(122)	(137)	/	(424)	(394)	(470)	/
4	dar.: der Haupteinkommensbezieher/-innen.....	55	(150)	(113)	(129)	/	(186)	(208)	/	/
5	der Ehe- bzw. Lebenspartner/-innen.....	38	(119)	-	-	-	(233)	(184)	/	/
6	Bruttoeinkommen aus selbstständiger Arbeit.....	37	(88)	/	/	/	(110)	/	/	/
7	Einnahmen aus Vermögen.....	421	228	(136)	/	/	(314)	(226)	/	/
8	dar.: aus Vermietung und Verpachtung.....	81	(32)	/	/	/	/	/	/	/
9	unterstellte Mietzahlungen für ETW u. Ä. ....	275	176	(124)	/	/	(225)	(152)	/	/
10	Einkommen aus öffentlichen Transferzahlungen.....	1 775	1 396	1 096	(1 027)	(1 308)	1 680	1 494	(2 089)	/
darunter:										
11	(Brutto) Renten der gesetzlichen Rentenversicherung.....	1 194	331	(233)	(257)	/	(424)	(383)	/	/
12	(Brutto) Pensionen.....	357	(165)	/	/	/	(255)	/	/	/
13	(Brutto) Renten der Zusatzversorgung des öffentlichen Dienstes.....	64	/	/	/	/	/	/	/	-
14	Renten der gesetzlichen Unfallversicherung.....	7	/	-	-	-	/	/	/	-
15	Arbeitslosengeld I.....	2	/	-	-	-	/	/	-	/
16	Arbeitslosengeld II (Hartz IV), Sozialgeld.....	8	(136)	(108)	/	/	(163)	/	/	/
17	Kurzarbeitergeld und laufende Übertragungen der Arbeitsförderung.....	/	/	/	/	-	/	/	-	-
18	Kindergeld, Kinderzuschlag.....	17	273	247	(184)	(441)	299	197	(410)	/
19	Mutterschaftsgeld.....	/	/	/	/	/	/	/	-	-
20	Wohngeld.....	4	(44)	(50)	/	/	(38)	/	/	/
21	Sozialhilfe.....	3	/	/	/	/	/	-	/	/
22	Elterngeld, Landeserziehungsgeld, Betreuungsgeld.....	(1)	(55)	/	/	/	(68)	/	/	/
23	BAföG.....	20	(150)	(146)	(169)	/	(153)	/	/	/
24	Beihilfen im öffentlichen Dienst.....	31	.	.	.	.	.	.	.	.
25	Pflegegeld.....	11	/	/	/	/	/	/	/	/
26	Grundsicherung im Alter und bei Erwerbsminderung.....	17	/	/	/	-	/	/	-	/
27	Einkommen aus nichtöffentlichen Transferzahlungen.....	267	379	(500)	(478)	(569)	265	(332)	/	/
darunter:										
28	(Brutto) Werks- und Betriebsrenten.....	106	/	/	-	/	/	/	-	-
29	Leistungen aus privaten Versicherungen.....	39	/	/	/	/	/	/	/	/
30	dar. Erstattungen und Leistungen privater Krankenversicherungen.....	30	.	.	.	.	.	.	.	.
31	Unterstützung von privaten Haushalten.....	107	333	(484)	(460)	(555)	(191)	(237)	/	/
32	Einnahmen aus Untervermietung.....	2	/	/	/	/	/	/	-	-
33	<b>Haushaltsbruttoeinkommen.....</b>	<b>2 619</b>	<b>2 371</b>	<b>1 921</b>	<b>(1 816)</b>	<b>(2 243)</b>	<b>2 798</b>	<b>2 584</b>	<b>(3 264)</b>	<b>/</b>
abzüglich:										
34	Einkommen-/Lohn-, Kirchensteuer und Solidaritätszuschlag.....	70	(26)	/	/	/	(47)	(43)	/	/
35	Pflichtbeiträge zur Sozialversicherung.....	214	131	(83)	(90)	/	177	(175)	(187)	/
darunter:										
36	Beiträge zur privaten Krankenversicherung <sup>3)</sup> .....	44	(23)	/	/	/	(37)	/	/	/
37	Beiträge freiwillig gesetzlich Versicherter zur Krankenversicherung.....	14	/	/	/	/	/	/	/	-
zuzüglich:										
38	Arbeitgeberzuschüsse zur Krankenversicherung und Pflegeversicherung bei freiwilliger oder privater Krankenversicherung.....	/	-	-	-	-	-	-	-	-
39	Zuschüsse der Rentenversicherungsträger zur freiwilligen oder privaten Krankenversicherung.....	9	/	/	/	-	/	/	/	/
40	<b>Haushaltsnettoeinkommen.....</b>	<b>2 344</b>	<b>2 215</b>	<b>1 834</b>	<b>(1 722)</b>	<b>(2 180)</b>	<b>2 576</b>	<b>2 367</b>	<b>(3 013)</b>	<b>/</b>
zuzüglich:										
41	Einnahmen aus dem Verkauf von Waren.....	16	(13)	(12)	/	/	(13)	/	/	/
42	Sonstige Einnahmen.....	14	19	(15)	(15)	(15)	(22)	(21)	/	/

Die Fußnoten folgen auf der zweiten Seite dieser Tabelle.

Einkommens- und Verbrauchsstichprobe

12 Einkommen und Einnahmen sowie Ausgaben privater Haushalte 2013

von Alleinerziehenden und Paaren mit Kindern nach sozialer Stellung der Haupteinkommensbezieher und -bezieherinnen

12.7 Haushalte von Nichterwerbstätigen

Lfd. Nr.	Gegenstand der Nachweisung	Haushalte insgesamt	Darunter nach Alleinerziehenden und Paaren mit Kind(ern)							
			zusammen	Alleinerziehende <sup>1)</sup>	davon mit ... Kind(ern) <sup>1)</sup>		Paare mit Kind(ern) <sup>2)</sup>	davon mit ... Kind(ern) <sup>2)</sup>		
					1	2 und mehr		1	2	3 und mehr
<b>je Haushalt und Monat in EUR</b>										
<b>43</b>	<b>Ausgabefähige Einkommen und Einnahmen.....</b>	<b>2 375</b>	<b>2 246</b>	<b>1 862</b>	<b>(1 749)</b>	<b>(2 209)</b>	<b>2 611</b>	<b>2 398</b>	<b>(3 059)</b>	<b>/</b>
44	Einnahmen aus Vermögensumwandlung/Krediten...	1 018	749	(535)	(658)	/	(952)	(987)	/	/
45	Einnahmen aus der Auflösung von Sachvermögen	85	/	/	/	-	/	/	-	-
46	Einnahmen aus der Auflösung von Geldvermögen	891	478	(161)	(163)	/	(780)	(760)	/	/
47	Einnahmen aus Kreditaufnahme.....	42	/	/	/	/	/	/	/	-
48	Aufnahme von Hypotheken, Grundschulden.....	(27)	/	-	-	-	/	/	-	-
49	Aufnahme von Konsumentenkrediten.....	15	/	/	/	/	/	/	/	-
<b>50</b>	<b>Gesamteinnahmen.....</b>	<b>3 676</b>	<b>3 152</b>	<b>2 483</b>	<b>(2 502)</b>	<b>(2 427)</b>	<b>3 786</b>	<b>3 603</b>	<b>(4 263)</b>	<b>/</b>
<b>51</b>	<b>Private Konsumausgaben.....</b>	<b>2 064</b>	<b>2 033</b>	<b>1 673</b>	<b>(1 590)</b>	<b>(1 929)</b>	<b>2 374</b>	<b>2 227</b>	<b>(2 577)</b>	<b>/</b>
52	Nahrungsmittel, Getränke und Tabakwaren.....	281	364	297	(273)	(369)	429	387	(473)	/
53	Bekleidung und Schuhe.....	75	106	87	(84)	(97)	124	118	(114)	/
54	Wohnen, Energie und Wohnungsinstandhaltung...	791	753	659	(610)	(812)	842	775	(956)	/
55	Innenausstattungen, Haushaltsgeräte und -gegenstände.....	93	91	68	(74)	(49)	114	127	(81)	/
56	Gesundheitspflege.....	136	53	39	(40)	(35)	66	(59)	(89)	/
57	Verkehr.....	215	185	117	(119)	(112)	249	(220)	(359)	/
58	Post- und Telekommunikation.....	49	75	65	(66)	(63)	84	85	(65)	/
59	Freizeit, Unterhaltung und Kultur.....	227	189	165	(156)	(195)	212	199	(223)	/
60	Bildungswesen.....	8	46	(47)	(43)	/	(46)	(43)	/	/
61	Beherbergungs- und Gaststättendienstleistungen	101	84	57	(58)	(54)	110	111	(93)	/
62	andere Waren und Dienstleistungen.....	88	86	72	(68)	(83)	100	102	(82)	/
<b>63</b>	<b>Andere Ausgaben.....</b>	<b>1 323</b>	<b>989</b>	<b>789</b>	<b>(912)</b>	<b>(409)</b>	<b>1 179</b>	<b>1 175</b>	<b>(1 364)</b>	<b>/</b>
64	sonstige Steuern.....	11	(9)	/	/	/	(11)	(10)	/	/
65	dar. Kraftfahrzeugsteuer.....	9	(8)	/	/	/	(10)	/	/	/
66	freiwillige Beiträge zur gesetzlichen Rentenversicherung (auch VBL).....	1	/	/	/	/	/	/	/	/
67	Versicherungsbeiträge.....	85	64	55	(56)	(53)	72	(67)	(88)	/
68	darunter: Beiträge für zusätzliche Kranken- und Pflegeversicherung.....	23	(9)	(9)	(9)	/	(9)	(9)	/	/
69	Beiträge für Kfz-Versicherungen.....	27	(24)	(20)	(21)	/	(27)	(31)	/	/
70	sonstige Übertragungen und Ausgaben.....	161	44	(26)	(27)	(22)	62	(50)	(97)	/
71	dar. Geldspenden.....	13	(4)	/	/	/	/	/	/	/
72	Tilgung und Verzinsung von Krediten <sup>4)</sup> .....	92	117	(66)	(53)	/	(164)	(167)	/	/
73	darunter: Zinsen für Baudarlehen u. Ä. ....	24	(32)	/	/	/	(48)	/	/	/
74	Zinsen für Konsumentenkredite <sup>4)</sup> .....	4	10	(7)	(6)	/	(14)	(15)	/	/
75	Ausgaben für die Bildung von Sachvermögen.....	81	/	/	/	-	/	/	/	/
76	Ausgaben für die Bildung von Geldvermögen.....	892	720	(623)	(755)	(217)	812	(848)	(832)	/
<b>77</b>	<b>Gesamtausgaben.....</b>	<b>3 670</b>	<b>3 179</b>	<b>2 549</b>	<b>(2 597)</b>	<b>(2 401)</b>	<b>3 777</b>	<b>3 620</b>	<b>(4 194)</b>	<b>/</b>
78	Statistische Differenz.....	6	- 27	- 65	(-95)	(25)	9	- 17	(69)	/
Nachrichtlich:										
79	Übrige Ausgaben <sup>5)</sup> .....	292	134	46	(13)	(148)	218	175	(337)	/
80	Ersparnis.....	18	79	143	(146)	(132)	19	(-4)	(145)	/

1) Mit ledigem(n) Kind(ern) unter 18 Jahren. – 2) Ledige(s) Kind(er) unter 18 Jahren der Haupteinkommensbezieher/-innen oder der Ehe- bzw. Lebenspartner/-innen. – 3) Ohne Beiträge für zusätzliche Kranken- und Pflegeversicherung. – 4) Einschließlich Überziehungszinsen. – 5) Sonstige Steuern, freiwillige Beiträge zur gesetzlichen Rentenversicherung, Versicherungsbeiträge, sonstige Übertragungen und Ausgaben, Zinsen für Kredite sowie statistische Differenz.

Hinweis: Einigen Einnahmepositionen (z. B. Beihilfen im öffentlichen Dienst sowie Erstattungen und Leistungen privater Krankenversicherungen) stehen entsprechende Ausgabepositionen (z. B. für Arzt- und Medikamentenrechnungen) gegenüber.

Einkommens- und Verbrauchsstichprobe

12 Einkommen und Einnahmen sowie Ausgaben privater Haushalte 2013

von Alleinerziehenden und Paaren mit Kindern nach sozialer Stellung der Haupteinkommensbezieher und -bezieherinnen

12.8 Haushalte von Rentnern/Rentnerinnen

Lfd. Nr.	Gegenstand der Nachweisung	Haushalte insgesamt	Darunter nach Alleinerziehenden und Paaren mit Kind(ern)							
			zusammen	Alleinerziehende <sup>1)</sup>	davon mit ... Kind(ern) <sup>1)</sup>		Paare mit Kind(ern) <sup>2)</sup>	davon mit ... Kind(ern) <sup>2)</sup>		
					1	2 und mehr		1	2	3 und mehr
1	Erfasste Haushalte (Anzahl).....	13 246	(95)	(33)	(27)	/	(62)	(37)	/	/
2	Hochgerechnete Haushalte (1 000).....	10 660	(78)	(29)	(26)	/	(49)	(29)	/	/
<b>je Haushalt und Monat in EUR</b>										
3	Bruttoeinkommen aus unselbstständiger Arbeit.....	82	(310)	/	/	/	(403)	/	/	/
4	dar.: der Haupteinkommensbezieher/-innen.....	33	(96)	/	/	/	/	/	/	/
5	der Ehe- bzw. Lebenspartner/-innen.....	30	(205)	-	-	-	(325)	/	/	/
6	Bruttoeinkommen aus selbstständiger Arbeit.....	37	/	/	/	/	/	/	/	-
7	Einnahmen aus Vermögen.....	412	(328)	/	/	/	(432)	/	/	/
8	dar.: aus Vermietung und Verpachtung.....	76	/	/	-	/	/	/	/	/
9	unterstellte Mietzahlungen für ETW u. Ä. ....	272	(271)	/	/	/	(343)	/	/	/
10	Einkommen aus öffentlichen Transferzahlungen.....	1 670	(1 702)	(1 423)	(1 372)	/	(1 865)	(1 757)	/	/
darunter:										
11	(Brutto) Renten der gesetzlichen Rentenversicherung.....	1 470	(1 040)	(886)	(832)	/	(1 130)	(1 198)	/	/
12	(Brutto) Pensionen.....	34	/	/	/	-	/	/	-	-
13	(Brutto) Renten der Zusatzversorgung des öffentlichen Dienstes.....	76	/	/	/	/	/	/	/	-
14	Renten der gesetzlichen Unfallversicherung.....	9	/	-	-	-	/	-	/	-
15	Arbeitslosengeld I.....	(2)	/	-	-	-	/	/	-	-
16	Arbeitslosengeld II (Hartz IV), Sozialgeld.....	6	/	/	/	-	/	/	/	-
17	Kurzarbeitergeld und laufende Übertragungen der Arbeitsförderung.....	/	/	/	/	-	-	-	-	-
18	Kindergeld, Kinderzuschlag.....	6	(274)	(203)	(185)	/	(315)	(175)	/	/
19	Mutterschaftsgeld.....	-	-	-	-	-	-	-	-	-
20	Wohngeld.....	3	/	/	/	/	/	/	/	/
21	Sozialhilfe.....	3	/	/	/	-	/	-	/	-
22	Elterngeld, Landeserziehungsgeld, Betreuungsgeld.....	/	/	-	-	-	/	-	/	-
23	BAföG.....	(1)	/	/	/	-	/	/	/	-
24	Beihilfen im öffentlichen Dienst.....	(3)	.	.	.	.	.	.	.	.
25	Pflegegeld.....	12	/	/	/	-	/	/	/	/
26	Grundsicherung im Alter und bei Erwerbsminderung.....	14	/	/	/	-	/	-	-	/
27	Einkommen aus nichtöffentlichen Transferzahlungen.....	236	(225)	/	/	/	(239)	/	/	/
darunter:										
28	(Brutto) Werks- und Betriebsrenten.....	130	/	-	-	-	/	/	-	-
29	Leistungen aus privaten Versicherungen.....	22	/	/	/	/	/	/	-	/
30	dar. Erstattungen und Leistungen privater Krankenversicherungen.....	13	.	.	.	.	.	.	.	.
31	Unterstützung von privaten Haushalten.....	71	(130)	/	/	/	/	/	/	/
32	Einnahmen aus Untervermietung.....	(1)	/	/	-	/	-	-	-	-
33	<b>Haushaltsbruttoeinkommen.....</b>	<b>2 438</b>	<b>(2 767)</b>	<b>(2 194)</b>	<b>(2 067)</b>	<b>/</b>	<b>(3 102)</b>	<b>(3 044)</b>	<b>/</b>	<b>/</b>
abzüglich:										
34	Einkommen-/Lohn-, Kirchensteuer und Solidaritätszuschlag.....	30	/	-	-	-	/	/	/	/
35	Pflichtbeiträge zur Sozialversicherung.....	211	(179)	(123)	(124)	/	(211)	(230)	/	/
darunter:										
36	Beiträge zur privaten Krankenversicherung <sup>3)</sup> .....	18	/	-	-	-	/	/	-	/
37	Beiträge freiwillig gesetzlich Versicherter zur Krankenversicherung.....	11	/	-	-	-	/	/	/	-
zuzüglich:										
38	Arbeitgeberzuschüsse zur Krankenversicherung und Pflegeversicherung bei freiwilliger oder privater Krankenversicherung.....	/	-	-	-	-	-	-	-	-
39	Zuschüsse der Rentenversicherungsträger zur freiwilligen oder privaten Krankenversicherung.....	9	/	-	-	-	/	/	/	/
40	<b>Haushaltsnettoeinkommen.....</b>	<b>2 206</b>	<b>(2 560)</b>	<b>(2 071)</b>	<b>(1 944)</b>	<b>/</b>	<b>(2 847)</b>	<b>(2 743)</b>	<b>/</b>	<b>/</b>
zuzüglich:										
41	Einnahmen aus dem Verkauf von Waren.....	16	/	/	/	/	/	/	/	-
42	Sonstige Einnahmen.....	13	(18)	/	/	/	(23)	/	/	/

Die Fußnoten folgen auf der zweiten Seite dieser Tabelle.

Einkommens- und Verbrauchsstichprobe

12 Einkommen und Einnahmen sowie Ausgaben privater Haushalte 2013  
von Alleinerziehenden und Paaren mit Kindern nach sozialer Stellung der Haupteinkommensbezieher und -bezieherinnen

12.8 Haushalte von Rentnern/Rentnerinnen

Lfd. Nr.	Gegenstand der Nachweisung	Haushalte insgesamt	Darunter nach Alleinerziehenden und Paaren mit Kind(ern)							
			zusammen	Alleinerziehende <sup>1)</sup>	davon mit ... Kind(ern) <sup>1)</sup>		Paare mit Kind(ern) <sup>2)</sup>	davon mit ... Kind(ern) <sup>2)</sup>		
					1	2 und mehr		1	2	3 und mehr
<b>je Haushalt und Monat in EUR</b>										
43	<b>Ausgabefähige Einkommen und Einnahmen.....</b>	<b>2 234</b>	<b>(2 586)</b>	<b>(2 083)</b>	<b>(1 956)</b>	/	<b>(2 881)</b>	<b>(2 781)</b>	/	/
44	Einnahmen aus Vermögensumwandlung/Krediten...	955	(663)	/	/	/	(988)	/	/	/
45	Einnahmen aus der Auflösung von Sachvermögen	76	-	-	-	-	-	-	-	-
46	Einnahmen aus der Auflösung von Geldvermögen	846	(411)	/	/	/	(602)	/	/	/
47	Einnahmen aus Kreditaufnahme.....	33	/	/	/	-	/	/	/	-
48	Aufnahme von Hypotheken, Grundschulden.....	(19)	/	-	-	-	/	/	-	-
49	Aufnahme von Konsumentenkrediten.....	14	/	/	/	-	/	/	/	-
50	<b>Gesamteinnahmen.....</b>	<b>3 430</b>	<b>(3 459)</b>	<b>(2 315)</b>	<b>(2 181)</b>	/	<b>(4 128)</b>	<b>(4 136)</b>	/	/
51	<b>Private Konsumausgaben.....</b>	<b>1 973</b>	<b>(2 404)</b>	<b>(1 920)</b>	<b>(1 865)</b>	/	<b>(2 687)</b>	<b>(2 584)</b>	/	/
52	Nahrungsmittel, Getränke und Tabakwaren.....	279	(409)	(293)	(285)	/	(478)	(440)	/	/
53	Bekleidung und Schuhe.....	69	(114)	(81)	(77)	/	(134)	(121)	/	/
54	Wohnen, Energie und Wohnungsinstandhaltung...	786	(870)	(680)	(675)	/	(982)	(921)	/	/
55	Innenausstattungen, Haushaltsgeräte und -gegenstände.....	90	(131)	(102)	/	/	(148)	(181)	/	/
56	Gesundheitspflege.....	92	(78)	(43)	(41)	/	(99)	(105)	/	/
57	Verkehr.....	209	(234)	(190)	/	/	(260)	(208)	/	/
58	Post- und Telekommunikation.....	46	(81)	(77)	(76)	/	(83)	(78)	/	/
59	Freizeit, Unterhaltung und Kultur.....	217	(242)	(259)	(247)	/	(231)	(220)	/	/
60	Bildungswesen.....	3	(31)	/	/	/	/	/	/	/
61	Beherbergungs- und Gaststättendienstleistungen	94	(109)	(70)	/	/	(132)	(157)	/	/
62	andere Waren und Dienstleistungen.....	87	(105)	(84)	(78)	/	(117)	(137)	/	/
63	<b>Andere Ausgaben.....</b>	<b>1 219</b>	<b>(870)</b>	<b>(416)</b>	<b>(358)</b>	/	<b>(1 136)</b>	<b>(1 180)</b>	/	/
64	sonstige Steuern.....	11	/	/	/	/	/	/	/	-
65	dar. Kraftfahrzeugsteuer.....	10	/	/	/	/	/	/	/	-
66	freiwillige Beiträge zur gesetzlichen Rentenversicherung (auch VBL).....	0	/	-	-	-	/	/	-	/
67	Versicherungsbeiträge.....	86	(82)	(79)	/	/	(83)	(81)	/	/
68	darunter:									
68	Beiträge für zusätzliche Kranken- und Pflegeversicherung.....	24	(14)	/	/	/	/	/	/	/
69	Beiträge für Kfz-Versicherungen.....	27	(28)	/	/	/	/	/	/	-
70	sonstige Übertragungen und Ausgaben.....	144	(50)	/	/	/	(57)	(32)	/	/
71	dar. Geldspenden.....	11	/	/	/	/	/	/	/	/
72	Tilgung und Verzinsung von Krediten <sup>4)</sup> .....	80	(151)	/	/	/	(179)	/	/	/
73	darunter:									
73	Zinsen für Baudarlehen u. Ä. ....	20	/	/	/	/	/	/	/	/
74	Zinsen für Konsumentenkredite <sup>4)</sup> .....	4	(9)	/	/	/	/	/	/	/
75	Ausgaben für die Bildung von Sachvermögen.....	69	/	-	-	-	/	/	/	-
76	Ausgaben für die Bildung von Geldvermögen.....	828	(509)	(176)	/	/	(704)	(840)	/	/
77	<b>Gesamtausgaben.....</b>	<b>3 433</b>	<b>(3 483)</b>	<b>(2 459)</b>	<b>(2 347)</b>	/	<b>(4 083)</b>	<b>(4 065)</b>	/	/
78	Statistische Differenz.....	- 3	(-25)	(-143)	(-165)	/	(45)	(71)	/	/
Nachrichtlich:										
79	Übrige Ausgaben <sup>5)</sup> .....	264	(183)	(30)	(8)	/	(273)	(291)	/	/
80	Ersparnis.....	- 2	(-1)	(133)	/	/	(-79)	(-94)	/	/

1) Mit ledigem(n) Kind(ern) unter 18 Jahren. – 2) Ledige(s) Kind(er) unter 18 Jahren der Haupteinkommensbezieher/-innen oder der Ehe- bzw. Lebenspartner/-innen. – 3) Ohne Beiträge für zusätzliche Kranken- und Pflegeversicherung. – 4) Einschließlich Überziehungszinsen. – 5) Sonstige Steuern, freiwillige Beiträge zur gesetzlichen Rentenversicherung, Versicherungsbeiträge, sonstige Übertragungen und Ausgaben, Zinsen für Kredite sowie statistische Differenz.

Hinweis: Einigen Einnahmepositionen (z. B. Beihilfen im öffentlichen Dienst sowie Erstattungen und Leistungen privater Krankenversicherungen) stehen entsprechende Ausgabepositionen (z. B. für Arzt- und Medikamentenrechnungen) gegenüber.

Einkommens- und Verbrauchsstichprobe

12 Einkommen und Einnahmen sowie Ausgaben privater Haushalte 2013  
von Alleinerziehenden und Paaren mit Kindern nach sozialer Stellung der Haupteinkommensbezieher und -bezieherinnen

12.9 Haushalte von Pensionären/Pensionärinnen

Lfd. Nr.	Gegenstand der Nachweisung	Haushalte insgesamt	Darunter nach Alleinerziehenden und Paaren mit Kind(ern)							
			zusammen	Alleinerziehende <sup>1)</sup>	davon mit ... Kind(ern) <sup>1)</sup>		Paare mit Kind(ern) <sup>2)</sup>	davon mit ... Kind(ern) <sup>2)</sup>		
					1	2 und mehr		1	2	3 und mehr
1	Erfasste Haushalte (Anzahl).....	2 766	(33)	/	/	/	(26)	/	/	/
2	Hochgerechnete Haushalte (1 000).....	1 493	(16)	/	/	/	(12)	/	/	/
<b>je Haushalt und Monat in EUR</b>										
3	Bruttoeinkommen aus unselbstständiger Arbeit.....	187	/	-	-	-	/	/	/	/
4	dar.: der Haupteinkommensbezieher/-innen.....	31	/	-	-	-	/	/	/	-
5	der Ehe- bzw. Lebenspartner/-innen.....	96	/	-	-	-	/	/	/	/
6	Bruttoeinkommen aus selbstständiger Arbeit.....	50	/	-	-	-	/	/	/	/
7	Einnahmen aus Vermögen.....	812	(1 019)	/	/	-	(1 236)	/	/	/
8	dar.: aus Vermietung und Verpachtung.....	178	/	/	/	-	/	/	/	/
9	unterstellte Mietzahlungen für ETW u. Ä. ....	518	(645)	/	/	-	(799)	/	/	/
10	Einkommen aus öffentlichen Transferzahlungen.....	3 806	(3 000)	/	/	/	(3 208)	/	/	/
darunter:										
11	(Brutto) Renten der gesetzlichen Rentenversicherung.....	392	/	/	/	-	/	/	/	-
12	(Brutto) Pensionen.....	3 011	(2 422)	/	/	/	(2 602)	/	/	/
13	(Brutto) Renten der Zusatzversorgung des öffentlichen Dienstes.....	36	-	-	-	-	-	-	-	-
14	Renten der gesetzlichen Unfallversicherung.....	/	/	-	-	-	/	/	-	-
15	Arbeitslosengeld I.....	/	-	-	-	-	-	-	-	-
16	Arbeitslosengeld II (Hartz IV), Sozialgeld.....	/	-	-	-	-	-	-	-	-
17	Kurzarbeitergeld und laufende Übertragungen der Arbeitsförderung.....	/	-	-	-	-	-	-	-	-
18	Kindergeld, Kinderzuschlag.....	17	(310)	/	/	/	(320)	/	/	/
19	Mutterschaftsgeld.....	-	-	-	-	-	-	-	-	-
20	Wohngeld.....	/	-	-	-	-	-	-	-	-
21	Sozialhilfe.....	/	-	-	-	-	-	-	-	-
22	Elterngeld, Landeserziehungsgeld, Betreuungsgeld.....	-	-	-	-	-	-	-	-	-
23	BAföG.....	/	-	-	-	-	-	-	-	-
24	Beihilfen im öffentlichen Dienst.....	259	.	.	.	.	.	.	.	.
25	Pflegegeld.....	(8)	/	/	/	-	/	-	/	-
26	Grundsicherung im Alter und bei Erwerbsminderung.....	/	-	-	-	-	-	-	-	-
27	Einkommen aus nichtöffentlichen Transferzahlungen.....	316	/	/	/	/	/	/	/	/
darunter:										
28	(Brutto) Werks- und Betriebsrenten.....	28	-	-	-	-	-	-	-	-
29	Leistungen aus privaten Versicherungen.....	197	/	-	-	-	/	/	/	/
30	dar. Erstattungen und Leistungen privater Krankenversicherungen.....	180	.	.	.	.	.	.	.	.
31	Unterstützung von privaten Haushalten.....	74	/	/	/	-	/	/	/	/
32	Einnahmen aus Untervermietung.....	/	-	-	-	-	-	-	-	-
33	<b>Haushaltsbruttoeinkommen.....</b>	<b>5 173</b>	<b>(4 921)</b>	<b>/</b>	<b>/</b>	<b>/</b>	<b>(5 511)</b>	<b>/</b>	<b>/</b>	<b>/</b>
abzüglich:										
34	Einkommen-/Lohn-, Kirchensteuer und Solidaritätszuschlag.....	414	(249)	/	/	-	(292)	/	/	/
35	Pflichtbeiträge zur Sozialversicherung.....	376	(400)	/	/	/	(449)	/	/	/
darunter:										
36	Beiträge zur privaten Krankenversicherung <sup>3)</sup> .....	262	(268)	/	/	/	(302)	/	/	/
37	Beiträge freiwillig gesetzlich Versicherter zur Krankenversicherung.....	34	/	/	/	-	-	-	-	-
zuzüglich:										
38	Arbeitgeberzuschüsse zur Krankenversicherung und Pflegeversicherung bei freiwilliger oder privater Krankenversicherung.....	/	-	-	-	-	-	-	-	-
39	Zuschüsse der Rentenversicherungsträger zur freiwilligen oder privaten Krankenversicherung.....	21	/	/	/	-	/	/	-	-
40	<b>Haushaltsnettoeinkommen.....</b>	<b>4 404</b>	<b>(4 276)</b>	<b>/</b>	<b>/</b>	<b>/</b>	<b>(4 773)</b>	<b>/</b>	<b>/</b>	<b>/</b>
zuzüglich:										
41	Einnahmen aus dem Verkauf von Waren.....	20	/	/	/	-	/	/	/	/
42	Sonstige Einnahmen.....	25	/	/	/	/	/	/	/	/

Die Fußnoten folgen auf der zweiten Seite dieser Tabelle.

Einkommens- und Verbrauchsstichprobe

12 Einkommen und Einnahmen sowie Ausgaben privater Haushalte 2013  
von Alleinerziehenden und Paaren mit Kindern nach sozialer Stellung der Haupteinkommensbezieher und -bezieherinnen

12.9 Haushalte von Pensionären/Pensionärinnen

Lfd. Nr.	Gegenstand der Nachweisung	Haushalte insgesamt	Darunter nach Alleinerziehenden und Paaren mit Kind(ern)							
			zusammen	Alleinerziehende <sup>1)</sup>	davon mit ... Kind(ern) <sup>1)</sup>		Paare mit Kind(ern) <sup>2)</sup>	davon mit ... Kind(ern) <sup>2)</sup>		
					1	2 und mehr		1	2	3 und mehr
<b>je Haushalt und Monat in EUR</b>										
<b>43</b>	<b>Ausgabefähige Einkommen und Einnahmen.....</b>	<b>4 449</b>	<b>(4 311)</b>	/	/	/	<b>(4 812)</b>	/	/	/
44	Einnahmen aus Vermögensumwandlung/Krediten...	2 111	/	/	/	-	/	/	/	/
45	Einnahmen aus der Auflösung von Sachvermögen (204)	/	-	-	-	/	/	-	-	-
46	Einnahmen aus der Auflösung von Geldvermögen	1 783	/	/	/	-	/	/	/	/
47	Einnahmen aus Kreditaufnahme.....	(124)	/	-	-	-	/	/	/	-
48	Aufnahme von Hypotheken, Grundschulden.....	/	/	-	-	-	/	/	-	-
49	Aufnahme von Konsumentenkrediten.....	(19)	/	-	-	-	/	/	/	-
<b>50</b>	<b>Gesamteinnahmen.....</b>	<b>7 350</b>	<b>(7 272)</b>	/	/	/	<b>(8 478)</b>	/	/	/
<b>51</b>	<b>Private Konsumausgaben.....</b>	<b>3 490</b>	<b>(3 356)</b>	/	/	/	<b>(3 642)</b>	/	/	/
52	Nahrungsmittel, Getränke und Tabakwaren.....	379	(538)	/	/	/	(583)	/	/	/
53	Bekleidung und Schuhe.....	118	(176)	/	/	/	(196)	/	/	/
54	Wohnen, Energie und Wohnungsinstandhaltung...	1 101	(1 135)	/	/	/	(1 215)	/	/	/
55	Innenausstattungen, Haushaltsgeräte und -gegenstände.....	172	(103)	/	/	/	(106)	/	/	/
56	Gesundheitspflege.....	566	(193)	/	/	/	(192)	/	/	/
57	Verkehr.....	362	(365)	/	/	/	(439)	/	/	/
58	Post- und Telekommunikation.....	63	(97)	/	/	/	(96)	/	/	/
59	Freizeit, Unterhaltung und Kultur.....	404	(439)	/	/	/	(483)	/	/	/
60	Bildungswesen.....	9	/	/	/	/	/	/	/	/
61	Beherbergungs- und Gaststättendienstleistungen	186	(134)	/	/	-	(160)	/	/	/
62	andere Waren und Dienstleistungen.....	132	(105)	/	/	/	(105)	/	/	/
<b>63</b>	<b>Andere Ausgaben.....</b>	<b>2 978</b>	<b>(3 327)</b>	/	/	/	<b>(4 165)</b>	/	/	/
64	sonstige Steuern.....	19	/	/	/	-	/	/	/	-
65	dar. Kraftfahrzeugsteuer.....	15	/	/	/	-	/	/	/	-
66	freiwillige Beiträge zur gesetzlichen Rentenversicherung (auch VBL).....	1	/	-	-	-	/	/	/	-
67	Versicherungsbeiträge.....	131	(107)	/	/	/	(120)	/	/	/
68	darunter:									
68	Beiträge für zusätzliche Kranken- und Pflegeversicherung.....	37	/	/	/	-	/	/	/	/
69	Beiträge für Kfz-Versicherungen.....	42	/	/	/	/	/	/	/	/
70	sonstige Übertragungen und Ausgaben.....	420	(138)	/	/	/	/	/	/	/
71	dar. Geldspenden.....	37	/	-	-	-	/	/	/	-
72	Tilgung und Verzinsung von Krediten <sup>4)</sup> .....	226	/	/	/	-	/	/	/	/
73	darunter:									
73	Zinsen für Baudarlehen u. Ä. ....	66	/	/	/	-	/	/	/	/
74	Zinsen für Konsumentenkredite <sup>4)</sup> .....	6	/	/	/	-	/	/	/	/
75	Ausgaben für die Bildung von Sachvermögen.....	236	/	-	-	-	/	/	/	-
76	Ausgaben für die Bildung von Geldvermögen.....	1 946	(2 468)	/	/	/	(3 145)	/	/	/
<b>77</b>	<b>Gesamtausgaben.....</b>	<b>7 258</b>	<b>(7 333)</b>	/	/	/	<b>(8 548)</b>	/	/	/
78	Statistische Differenz.....	92	(-61)	/	/	/	(-70)	/	/	/
Nachrichtlich:										
79	Übrige Ausgaben <sup>5)</sup> .....	735	(451)	/	/	/	(521)	/	/	/
80	Ersparnis.....	225	(503)	/	/	/	(649)	/	/	/

1) Mit ledigem(n) Kind(ern) unter 18 Jahren. – 2) Ledige(s) Kind(er) unter 18 Jahren der Haupteinkommensbezieher/-innen oder der Ehe- bzw. Lebenspartner/-innen. – 3) Ohne Beiträge für zusätzliche Kranken- und Pflegeversicherung. – 4) Einschließlich Überziehungszinsen. – 5) Sonstige Steuern, freiwillige Beiträge zur gesetzlichen Rentenversicherung, Versicherungsbeiträge, sonstige Übertragungen und Ausgaben, Zinsen für Kredite sowie statistische Differenz.

Hinweis: Einigen Einnahmepositionen (z. B. Beihilfen im öffentlichen Dienst sowie Erstattungen und Leistungen privater Krankenversicherungen) stehen entsprechende Ausgabepositionen (z. B. für Arzt- und Medikamentenrechnungen) gegenüber.

Einkommens- und Verbrauchsstichprobe

12 Einkommen und Einnahmen sowie Ausgaben privater Haushalte 2013

von Alleinerziehenden und Paaren mit Kindern nach sozialer Stellung der Haupteinkommensbezieher und -bezieherinnen

12.10 Haushalte von Studierenden

Lfd. Nr.	Gegenstand der Nachweisung	Haushalte insgesamt	Darunter nach Alleinerziehenden und Paaren mit Kind(ern)							
			zusammen	Alleinerziehende <sup>1)</sup>	davon mit ... Kind(ern) <sup>1)</sup>		Paare mit Kind(ern) <sup>2)</sup>	davon mit ... Kind(ern) <sup>2)</sup>		
					1	2 und mehr		1	2	3 und mehr
1	Erfasste Haushalte (Anzahl).....	1 349	(78)	(29)	(25)	/	(49)	(41)	/	/
2	Hochgerechnete Haushalte (1 000).....	1 069	(84)	(34)	(31)	/	(50)	(42)	/	/
<b>je Haushalt und Monat in EUR</b>										
3	Bruttoeinkommen aus unselbstständiger Arbeit.....	370	(371)	/	/	/	(502)	(493)	/	/
4	dar.: der Haupteinkommensbezieher/-innen.....	292	(279)	/	/	/	/	/	/	-
5	der Ehe- bzw. Lebenspartner/-innen.....	48	/	-	-	-	/	/	/	/
6	Bruttoeinkommen aus selbstständiger Arbeit.....	28	/	/	/	/	/	/	/	-
7	Einnahmen aus Vermögen.....	22	/	/	/	/	/	/	/	-
8	dar.: aus Vermietung und Verpachtung.....	/	/	/	-	-	/	/	-	-
9	unterstellte Mietzahlungen für ETW u. Ä. ....	(8)	/	/	-	/	-	-	-	-
10	Einkommen aus öffentlichen Transferzahlungen.....	413	(1 105)	(940)	(906)	/	(1 216)	(1 130)	/	/
darunter:										
11	(Brutto) Renten der gesetzlichen Rentenversicherung.....	(13)	/	/	/	-	/	/	-	-
12	(Brutto) Pensionen.....	/	-	-	-	-	-	-	-	-
13	(Brutto) Renten der Zusatzversorgung des öffentlichen Dienstes.....	/	-	-	-	-	-	-	-	-
14	Renten der gesetzlichen Unfallversicherung.....	/	-	-	-	-	-	-	-	-
15	Arbeitslosengeld I.....	/	/	-	-	-	/	/	-	-
16	Arbeitslosengeld II (Hartz IV), Sozialgeld.....	(13)	/	/	/	-	/	/	/	-
17	Kurzarbeitergeld und laufende Übertragungen der Arbeitsförderung.....	/	/	-	-	-	/	/	-	-
18	Kindergeld, Kinderzuschlag.....	97	(226)	(200)	/	/	(243)	(211)	/	/
19	Mutterschaftsgeld.....	/	/	/	/	-	/	/	-	-
20	Wohngeld.....	(9)	(65)	/	/	/	/	/	/	/
21	Sozialhilfe.....	/	-	-	-	-	-	-	-	-
22	Elterngeld, Landeserziehungsgeld, Betreuungsgeld.....	/	/	-	-	-	/	/	/	/
23	BAföG.....	228	(420)	(467)	/	/	(389)	/	/	/
24	Beihilfen im öffentlichen Dienst.....	/	.	.	.	.	.	.	.	.
25	Pflegegeld.....	/	/	/	/	/	-	-	-	-
26	Grundsicherung im Alter und bei Erwerbsminderung.....	/	-	-	-	-	-	-	-	-
27	Einkommen aus nichtöffentlichen Transferzahlungen.....	481	(303)	/	/	/	(316)	(350)	/	-
darunter:										
28	(Brutto) Werks- und Betriebsrenten.....	/	/	-	-	-	/	/	-	-
29	Leistungen aus privaten Versicherungen.....	(3)	/	-	-	-	/	/	-	-
30	dar. Erstattungen und Leistungen privater Krankenversicherungen.....	(3)	.	.	.	.	.	.	.	.
31	Unterstützung von privaten Haushalten.....	454	(282)	/	/	/	(284)	(313)	/	-
32	Einnahmen aus Untervermietung.....	(8)	/	-	-	-	/	/	-	-
33	<b>Haushaltsbruttoeinkommen.....</b>	<b>1 322</b>	<b>(1 853)</b>	<b>(1 436)</b>	<b>(1 355)</b>	<b>/</b>	<b>(2 135)</b>	<b>(2 077)</b>	<b>/</b>	<b>/</b>
abzüglich:										
34	Einkommen-/Lohn-, Kirchensteuer und Solidaritätszuschlag.....	7	/	/	/	/	/	/	/	-
35	Pflichtbeiträge zur Sozialversicherung.....	64	(113)	(92)	/	/	(128)	(132)	/	/
darunter:										
36	Beiträge zur privaten Krankenversicherung <sup>3)</sup> .....	(5)	/	/	/	-	/	/	-	-
37	Beiträge freiwillig gesetzlich Versicherter zur Krankenversicherung.....	(4)	/	/	/	-	/	/	-	-
zuzüglich:										
38	Arbeitgeberzuschüsse zur Krankenversicherung und Pflegeversicherung bei freiwilliger oder privater Krankenversicherung.....	/	-	-	-	-	-	-	-	-
39	Zuschüsse der Rentenversicherungsträger zur freiwilligen oder privaten Krankenversicherung.....	/	-	-	-	-	-	-	-	-
40	<b>Haushaltsnettoeinkommen.....</b>	<b>1 251</b>	<b>(1 734)</b>	<b>(1 342)</b>	<b>(1 266)</b>	<b>/</b>	<b>(1 999)</b>	<b>(1 935)</b>	<b>/</b>	<b>/</b>
zuzüglich:										
41	Einnahmen aus dem Verkauf von Waren.....	13	/	/	/	/	/	/	/	-
42	Sonstige Einnahmen.....	15	(14)	/	/	/	(15)	/	/	-

Die Fußnoten folgen auf der zweiten Seite dieser Tabelle.



Einkommens- und Verbrauchsstichprobe

12 Einkommen und Einnahmen sowie Ausgaben privater Haushalte 2013

von Alleinerziehenden und Paaren mit Kindern nach sozialer Stellung der Haupteinkommensbezieher und -bezieherinnen

12.10 Haushalte von Studierenden

Lfd. Nr.	Gegenstand der Nachweisung	Haushalte insgesamt	Darunter nach Alleinerziehenden und Paaren mit Kind(ern)							
			zusammen	Alleinerziehende <sup>1)</sup>	davon mit ... Kind(ern) <sup>1)</sup>		Paare mit Kind(ern) <sup>2)</sup>	davon mit ... Kind(ern) <sup>2)</sup>		
					1	2 und mehr		1	2	3 und mehr
<b>je Haushalt und Monat in EUR</b>										
<b>43</b>	<b>Ausgabefähige Einkommen und Einnahmen.....</b>	<b>1 278</b>	<b>(1 765)</b>	<b>(1 369)</b>	<b>(1 291)</b>	/	<b>(2 033)</b>	<b>(1 959)</b>	/	/
44	Einnahmen aus Vermögensumwandlung/Krediten...	163	(257)	/	/	/	/	/	/	-
45	Einnahmen aus der Auflösung von Sachvermögen	/	-	-	-	-	-	-	-	-
46	Einnahmen aus der Auflösung von Geldvermögen	141	(221)	/	/	/	/	/	/	-
47	Einnahmen aus Kreditaufnahme.....	(21)	/	-	-	-	/	/	/	-
48	Aufnahme von Hypotheken, Grundschulden.....	/	-	-	-	-	-	-	-	-
49	Aufnahme von Konsumentenkrediten.....	(16)	/	-	-	-	/	/	/	-
<b>50</b>	<b>Gesamteinnahmen.....</b>	<b>1 512</b>	<b>(2 142)</b>	<b>(1 582)</b>	<b>(1 496)</b>	/	<b>(2 520)</b>	<b>(2 481)</b>	/	/
<b>51</b>	<b>Private Konsumausgaben.....</b>	<b>1 245</b>	<b>(1 713)</b>	<b>(1 425)</b>	<b>(1 373)</b>	/	<b>(1 908)</b>	<b>(1 855)</b>	/	/
52	Nahrungsmittel, Getränke und Tabakwaren.....	182	(304)	(246)	(239)	/	(344)	(307)	/	/
53	Bekleidung und Schuhe.....	77	(98)	(83)	/	/	(108)	(107)	/	/
54	Wohnen, Energie und Wohnungsinstandhaltung...	461	(590)	(519)	(491)	/	(637)	(622)	/	/
55	Innenausstattungen, Haushaltsgeräte und -gegenstände.....	35	(87)	(71)	/	/	(98)	(106)	/	/
56	Gesundheitspflege.....	21	(21)	(21)	/	/	(21)	(22)	/	/
57	Verkehr.....	114	(170)	(85)	/	/	(227)	(212)	/	/
58	Post- und Telekommunikation.....	55	(73)	(67)	(66)	/	(77)	(80)	/	/
59	Freizeit, Unterhaltung und Kultur.....	123	(148)	(121)	(109)	/	(166)	(174)	/	/
60	Bildungswesen.....	51	(59)	/	/	/	(49)	/	/	-
61	Beherbergungs- und Gaststättendienstleistungen	81	(88)	(75)	(74)	/	(98)	(96)	/	/
62	andere Waren und Dienstleistungen.....	45	(75)	(63)	(63)	/	(83)	(80)	/	/
<b>63</b>	<b>Andere Ausgaben.....</b>	<b>208</b>	<b>(309)</b>	<b>(129)</b>	/	/	<b>(430)</b>	<b>(469)</b>	/	/
64	sonstige Steuern.....	(1)	/	/	/	/	/	/	/	-
65	dar. Kraftfahrzeugsteuer.....	(1)	/	/	/	-	/	/	/	-
66	freiwillige Beiträge zur gesetzlichen Rentenversicherung (auch VBL).....	(1)	/	/	/	-	/	/	-	-
67	Versicherungsbeiträge.....	18	(38)	/	/	/	(46)	(41)	/	/
68	darunter:									
68	Beiträge für zusätzliche Kranken- und Pflegeversicherung.....	2	/	/	/	-	/	/	/	-
69	Beiträge für Kfz-Versicherungen.....	6	/	/	/	-	/	/	/	-
70	sonstige Übertragungen und Ausgaben.....	18	(37)	/	/	/	(46)	(46)	/	/
71	dar. Geldspenden.....	2	/	/	/	/	/	/	/	-
72	Tilgung und Verzinsung von Krediten <sup>4)</sup> .....	18	(74)	/	/	/	/	/	/	-
73	darunter:									
73	Zinsen für Baudarlehen u. Ä. ....	/	/	-	-	-	/	/	-	-
74	Zinsen für Konsumentenkredite <sup>4)</sup> .....	3	(9)	/	/	/	/	/	/	-
75	Ausgaben für die Bildung von Sachvermögen.....	/	/	-	-	-	/	/	-	-
76	Ausgaben für die Bildung von Geldvermögen.....	151	(151)	/	/	/	(225)	(256)	/	/
<b>77</b>	<b>Gesamtausgaben.....</b>	<b>1 524</b>	<b>(2 141)</b>	<b>(1 649)</b>	<b>(1 586)</b>	/	<b>(2 473)</b>	<b>(2 466)</b>	/	/
78	Statistische Differenz.....	- 12	(1)	(-67)	(-90)	/	(46)	(15)	/	/
Nachrichtlich:										
79	Übrige Ausgaben <sup>5)</sup> .....	31	(96)	(-9)	(-31)	/	(167)	(133)	/	/
80	Ersparnis.....	3	(-44)	/	/	/	(-41)	(-29)	/	/

1) Mit ledigem(n) Kind(ern) unter 18 Jahren. – 2) Ledige(s) Kind(er) unter 18 Jahren der Haupteinkommensbezieher/-innen oder der Ehe- bzw. Lebenspartner/-innen. – 3) Ohne Beiträge für zusätzliche Kranken- und Pflegeversicherung. – 4) Einschließlich Überziehungszinsen. – 5) Sonstige Steuern, freiwillige Beiträge zur gesetzlichen Rentenversicherung, Versicherungsbeiträge, sonstige Übertragungen und Ausgaben, Zinsen für Kredite sowie statistische Differenz.

Hinweis: Einigen Einnahmepositionen (z. B. Beihilfen im öffentlichen Dienst sowie Erstattungen und Leistungen privater Krankenversicherungen) stehen entsprechende Ausgabepositionen (z. B. für Arzt- und Medikamentenrechnungen) gegenüber.

Einkommens- und Verbrauchsstichprobe

12 Einkommen und Einnahmen sowie Ausgaben privater Haushalte 2013  
von Alleinerziehenden und Paaren mit Kindern nach sozialer Stellung der Haupteinkommensbezieher und -bezieherinnen

12.11 Haushalte von Erwerbstätigen

Lfd. Nr.	Gegenstand der Nachweisung	Haushalte insgesamt	Darunter nach Alleinerziehenden und Paaren mit Kind(ern)							
			zusammen	Alleinerziehende <sup>1)</sup>	davon mit ... Kind(ern) <sup>1)</sup>		Paare mit Kind(ern) <sup>2)</sup>	davon mit ... Kind(ern) <sup>2)</sup>		
					1	2 und mehr		1	2	3 und mehr
1	Erfasste Haushalte (Anzahl).....	33 539	9 691	1 438	979	459	8 253	3 375	3 771	1 107
2	Hochgerechnete Haushalte (1 000).....	23 576	6 231	902	634	268	5 329	2 179	2 387	763
<b>je Haushalt und Monat in EUR</b>										
3	Bruttoeinkommen aus unselbstständiger Arbeit.....	3 785	4 102	1 899	1 927	1 833	4 475	4 373	4 607	4 354
4	dar.: der Haupteinkommensbezieher/-innen.....	2 935	3 178	1 883	1 911	1 818	3 397	3 208	3 509	3 586
5	der Ehe- bzw. Lebenspartner/-innen.....	725	914	-	-	-	1 068	1 158	1 086	756
6	Bruttoeinkommen aus selbstständiger Arbeit.....	417	490	202	(190)	(231)	539	382	567	902
7	Einnahmen aus Vermögen.....	441	550	210	153	347	608	477	660	816
8	dar.: aus Vermietung und Verpachtung.....	72	65	(24)	(19)	(35)	73	50	76	125
9	unterstellte Mietzahlungen für ETW u. Ä. ....	338	459	172	129	274	508	400	558	660
10	Einkommen aus öffentlichen Transferzahlungen.....	373	584	467	371	692	604	484	611	923
darunter:										
11	(Brutto) Renten der gesetzlichen Rentenversicherung.....	63	12	(25)	(18)	/	10	15	(7)	/
12	(Brutto) Pensionen.....	13	(4)	/	/	/	/	/	/	/
13	(Brutto) Renten der Zusatzversorgung des öffentlichen Dienstes.....	2	(0)	/	/	/	/	/	/	/
14	Renten der gesetzlichen Unfallversicherung.....	3	(3)	/	/	/	(3)	/	/	/
15	Arbeitslosengeld I.....	12	12	/	/	/	14	18	(12)	/
16	Arbeitslosengeld II (Hartz IV), Sozialgeld.....	11	14	(38)	(39)	(35)	11	(12)	(10)	/
17	Kurzarbeitergeld und laufende Übertragungen der Arbeitsförderung.....	3	(3)	/	/	/	(3)	/	(4)	/
18	Kindergeld, Kinderzuschlag.....	129	323	252	186	408	335	190	374	625
19	Mutterschaftsgeld.....	3	8	/	/	/	9	12	(8)	/
20	Wohngeld.....	3	6	15	(12)	(22)	4	(2)	(4)	(12)
21	Sozialhilfe.....	1	(2)	(9)	(9)	/	(1)	/	/	/
22	Elterngeld, Landeserziehungsgeld, Betreuungsgeld.....	21	78	(20)	/	/	88	112	70	78
23	BAföG.....	8	(4)	/	/	/	(4)	(6)	(3)	/
24	Beihilfen im öffentlichen Dienst.....	10	.	.	.	.	.	.	.	.
25	Pflegegeld.....	3	4	/	/	/	(4)	/	(4)	(10)
26	Grundsicherung im Alter und bei Erwerbsminderung.....	(1)	/	/	/	/	/	/	/	-
27	Einkommen aus nichtöffentlichen Transferzahlungen.....	164	198	339	274	493	174	163	170	215
darunter:										
28	(Brutto) Werks- und Betriebsrenten.....	3	/	/	/	/	/	/	/	/
29	Leistungen aus privaten Versicherungen.....	33	34	15	(16)	(13)	37	33	40	39
30	dar. Erstattungen und Leistungen privater Krankenversicherungen.....	22	.	.	.	.	.	.	.	.
31	Unterstützung von privaten Haushalten.....	117	153	312	245	470	126	119	119	165
32	Einnahmen aus Untervermietung.....	2	(1)	/	/	/	(1)	/	/	/
<b>33</b>	<b>Haushaltsbruttoeinkommen.....</b>	<b>5 182</b>	<b>5 926</b>	<b>3 120</b>	<b>2 918</b>	<b>3 598</b>	<b>6 400</b>	<b>5 880</b>	<b>6 617</b>	<b>7 211</b>
abzüglich:										
34	Einkommen-/Lohn-, Kirchensteuer und Solidaritätszuschlag.....	722	749	276	267	296	829	757	861	933
35	Pflichtbeiträge zur Sozialversicherung.....	751	796	381	387	366	866	841	890	863
darunter:										
36	Beiträge zur privaten Krankenversicherung <sup>3)</sup> .....	65	80	23	21	(30)	89	78	93	111
37	Beiträge freiwillig gesetzlich Versicherter zur Krankenversicherung.....	80	92	(18)	(18)	/	104	81	113	142
zuzüglich:										
38	Arbeitgeberzuschüsse zur Krankenversicherung und Pflegeversicherung bei freiwilliger oder privater Krankenversicherung.....	43	52	(6)	/	/	60	51	66	71
39	Zuschüsse der Rentenversicherungsträger zur freiwilligen oder privaten Krankenversicherung.....	0	/	/	/	/	/	/	/	/
<b>40</b>	<b>Haushaltsnettoeinkommen.....</b>	<b>3 753</b>	<b>4 434</b>	<b>2 470</b>	<b>2 270</b>	<b>2 943</b>	<b>4 766</b>	<b>4 333</b>	<b>4 932</b>	<b>5 486</b>
zuzüglich:										
41	Einnahmen aus dem Verkauf von Waren.....	29	40	18	14	27	44	48	42	40
42	Sonstige Einnahmen.....	31	32	25	16	47	33	30	36	35

Die Fußnoten folgen auf der zweiten Seite dieser Tabelle.

Einkommens- und Verbrauchsstichprobe

12 Einkommen und Einnahmen sowie Ausgaben privater Haushalte 2013

von Alleinerziehenden und Paaren mit Kindern nach sozialer Stellung der Haupteinkommensbezieher und -bezieherinnen

12.11 Haushalte von Erwerbstätigen

Lfd. Nr.	Gegenstand der Nachweisung	Haushalte insgesamt	Darunter nach Alleinerziehenden und Paaren mit Kind(ern)							
			zusammen	Alleinerziehende <sup>1)</sup>	davon mit ... Kind(ern) <sup>1)</sup>		Paare mit Kind(ern) <sup>2)</sup>	davon mit ... Kind(ern) <sup>2)</sup>		
					1	2 und mehr		1	2	3 und mehr
<b>je Haushalt und Monat in EUR</b>										
<b>43</b>	<b>Ausgabefähige Einkommen und Einnahmen.....</b>	<b>3 813</b>	<b>4 506</b>	<b>2 513</b>	<b>2 300</b>	<b>3 017</b>	<b>4 844</b>	<b>4 410</b>	<b>5 010</b>	<b>5 561</b>
44	Einnahmen aus Vermögensumwandlung/Krediten...	1 028	1 267	686	457	1 229	1 365	1 369	1 256	1 696
45	Einnahmen aus der Auflösung von Sachvermögen	37	(31)	/	/	/	(27)	(55)	(5)	/
46	Einnahmen aus der Auflösung von Geldvermögen	705	756	446	248	914	808	801	759	981
47	Einnahmen aus Kreditaufnahme.....	286	480	(191)	(208)	/	529	512	491	(698)
48	Aufnahme von Hypotheken, Grundschulden.....	225	403	/	/	/	447	(451)	(407)	/
49	Aufnahme von Konsumentenkrediten.....	61	78	(47)	(44)	/	83	61	84	(138)
<b>50</b>	<b>Gesamteinnahmen.....</b>	<b>6 313</b>	<b>7 317</b>	<b>3 856</b>	<b>3 411</b>	<b>4 908</b>	<b>7 903</b>	<b>7 377</b>	<b>8 016</b>	<b>9 052</b>
<b>51</b>	<b>Private Konsumausgaben.....</b>	<b>2 780</b>	<b>3 311</b>	<b>2 125</b>	<b>1 931</b>	<b>2 584</b>	<b>3 512</b>	<b>3 169</b>	<b>3 612</b>	<b>4 178</b>
52	Nahrungsmittel, Getränke und Tabakwaren.....	378	477	312	289	369	504	445	526	605
53	Bekleidung und Schuhe.....	151	196	131	119	160	207	179	216	259
54	Wohnen, Energie und Wohnungsinstandhaltung...	902	1 052	761	703	898	1 101	996	1 140	1 275
55	Innenausstattungen, Haushaltsgeräte und -gegenstände.....	148	181	99	80	146	195	181	194	240
56	Gesundheitspflege.....	89	97	55	50	68	104	96	104	130
57	Verkehr.....	438	501	259	233	320	542	510	542	629
58	Post- und Telekommunikation.....	78	88	71	69	78	90	92	88	94
59	Freizeit, Unterhaltung und Kultur.....	297	351	214	189	274	374	316	392	482
60	Bildungswesen.....	31	64	33	28	46	69	48	78	104
61	Beherbergungs- und Gaststättendienstleistungen	155	166	89	81	107	179	164	184	205
62	andere Waren und Dienstleistungen.....	112	139	100	91	120	146	143	146	156
<b>63</b>	<b>Andere Ausgaben.....</b>	<b>2 002</b>	<b>2 428</b>	<b>1 082</b>	<b>833</b>	<b>1 671</b>	<b>2 656</b>	<b>2 563</b>	<b>2 597</b>	<b>3 102</b>
64	sonstige Steuern.....	16	17	9	8	12	18	17	18	22
65	dar. Kraftfahrzeugsteuer.....	14	16	8	8	(10)	17	16	17	21
66	freiwillige Beiträge zur gesetzlichen Rentenversicherung (auch VBL).....	20	20	9	9	(9)	22	20	23	22
67	Versicherungsbeiträge.....	163	189	87	84	96	206	193	215	215
68	darunter: Beiträge für zusätzliche Kranken- und Pflegeversicherung.....	18	20	11	10	12	21	19	22	24
69	Beiträge für Kfz-Versicherungen.....	44	45	26	25	28	49	48	48	53
70	sonstige Übertragungen und Ausgaben.....	125	106	58	55	63	114	117	105	131
71	dar. Geldspenden.....	8	10	3	2	(4)	11	8	9	25
72	Tilgung und Verzinsung von Krediten <sup>4)</sup> .....	375	555	181	159	235	618	514	683	714
73	darunter: Zinsen für Baudarlehen u. Ä. ....	118	200	50	38	79	226	188	246	269
74	Zinsen für Konsumentenkredite <sup>4)</sup> .....	13	16	11	11	10	17	18	16	18
75	Ausgaben für die Bildung von Sachvermögen.....	320	548	(183)	(199)	/	610	619	525	848
76	Ausgaben für die Bildung von Geldvermögen.....	984	993	555	319	1 114	1 068	1 082	1 028	1 150
<b>77</b>	<b>Gesamtausgaben.....</b>	<b>6 254</b>	<b>7 283</b>	<b>3 863</b>	<b>3 418</b>	<b>4 917</b>	<b>7 862</b>	<b>7 331</b>	<b>7 959</b>	<b>9 075</b>
78	Statistische Differenz.....	59	34	- 8	- 7	- 9	41	46	57	- 23
Nachrichtlich:										
79	Übrige Ausgaben <sup>5)</sup> .....	514	582	216	198	259	644	600	680	654
80	Ersparnis.....	520	614	172	171	174	688	641	718	729

1) Mit ledigem(n) Kind(ern) unter 18 Jahren. – 2) Ledige(s) Kind(er) unter 18 Jahren der Haupteinkommensbezieher/-innen oder der Ehe- bzw. Lebenspartner/-innen. – 3) Ohne Beiträge für zusätzliche Kranken- und Pflegeversicherung. – 4) Einschließlich Überziehungszinsen. – 5) Sonstige Steuern, freiwillige Beiträge zur gesetzlichen Rentenversicherung, Versicherungsbeiträge, sonstige Übertragungen und Ausgaben, Zinsen für Kredite sowie statistische Differenz.

Hinweis: Einigen Einnahmepositionen (z. B. Beihilfen im öffentlichen Dienst sowie Erstattungen und Leistungen privater Krankenversicherungen) stehen entsprechende Ausgabepositionen (z. B. für Arzt- und Medikamentenrechnungen) gegenüber.

Einkommens- und Verbrauchsstichprobe

12 Einkommen und Einnahmen sowie Ausgaben privater Haushalte 2013  
von Alleinerziehenden und Paaren mit Kindern nach sozialer Stellung der Haupteinkommensbezieher und -bezieherinnen

12.12 Haushalte von Selbstständigen

Lfd. Nr.	Gegenstand der Nachweisung	Haushalte insgesamt	Darunter nach Alleinerziehenden und Paaren mit Kind(ern)							
			zusammen	Alleinerziehende <sup>1)</sup>	davon mit ... Kind(ern) <sup>1)</sup>		Paare mit Kind(ern) <sup>2)</sup>	davon mit ... Kind(ern) <sup>2)</sup>		
					1	2 und mehr		1	2	3 und mehr
1	Erfasste Haushalte (Anzahl).....	2 015	599	(81)	(52)	(29)	518	184	239	(95)
2	Hochgerechnete Haushalte (1 000).....	2 662	688	(73)	(48)	(25)	615	212	280	(123)
<b>je Haushalt und Monat in EUR</b>										
3	Bruttoeinkommen aus unselbstständiger Arbeit.....	944	1 049	/	/	/	1 169	1 411	1 185	(716)
4	dar.: der Haupteinkommensbezieher/-innen.....	(42)	/	/	/	/	/	/	/	/
5	der Ehe- bzw. Lebenspartner/-innen.....	777	1 016	-	-	-	1 137	1 360	1 162	(694)
6	Bruttoeinkommen aus selbstständiger Arbeit.....	3 284	3 941	(2 371)	(2 396)	(2 321)	4 128	3 393	4 248	(5 124)
7	Einnahmen aus Vermögen.....	742	753	(470)	(260)	/	787	694	747	(1 040)
8	dar.: aus Vermietung und Verpachtung.....	215	161	/	/	/	169	(124)	(174)	(234)
9	unterstellte Mietzahlungen für ETW u. Ä. ....	456	544	(261)	/	/	578	508	546	(773)
10	Einkommen aus öffentlichen Transferzahlungen.....	450	619	(658)	(436)	(1 088)	615	459	581	(963)
darunter:										
11	(Brutto) Renten der gesetzlichen Rentenversicherung.....	107	/	/	/	/	/	/	-	-
12	(Brutto) Pensionen.....	(21)	/	/	-	/	-	-	-	-
13	(Brutto) Renten der Zusatzversorgung des öffentlichen Dienstes.....	(3)	-	-	-	-	-	-	-	-
14	Renten der gesetzlichen Unfallversicherung.....	/	/	/	-	/	/	/	/	/
15	Arbeitslosengeld I.....	(9)	/	/	-	/	/	/	/	/
16	Arbeitslosengeld II (Hartz IV), Sozialgeld.....	(18)	/	/	/	/	/	/	/	/
17	Kurzarbeitergeld und laufende Übertragungen der Arbeitsförderung.....	/	/	/	/	-	/	-	/	-
18	Kindergeld, Kinderzuschlag.....	139	352	(281)	(185)	(466)	361	191	373	(627)
19	Mutterschaftsgeld.....	/	/	-	-	-	/	/	/	/
20	Wohngeld.....	(4)	/	/	/	/	/	/	/	/
21	Sozialhilfe.....	/	/	/	/	-	/	-	/	/
22	Elterngeld, Landeserziehungsgeld, Betreuungsgeld.....	(20)	(74)	/	/	/	(80)	/	/	/
23	BAföG.....	(5)	/	-	-	-	/	/	/	-
24	Beihilfen im öffentlichen Dienst.....	(5)	.	.	.	.	.	.	.	.
25	Pflegegeld.....	(5)	/	/	/	-	/	/	/	/
26	Grundsicherung im Alter und bei Erwerbsminderung.....	/	/	-	-	-	/	-	/	-
27	Einkommen aus nichtöffentlichen Transferzahlungen.....	221	223	(428)	(399)	/	199	(202)	200	(192)
darunter:										
28	(Brutto) Werks- und Betriebsrenten.....	/	-	-	-	-	-	-	-	-
29	Leistungen aus privaten Versicherungen.....	58	(41)	/	/	/	(42)	(42)	(48)	/
30	dar. Erstattungen und Leistungen privater Krankenversicherungen.....	36	.	.	.	.	.	.	.	.
31	Unterstützung von privaten Haushalten.....	149	165	(390)	(362)	/	138	(153)	(119)	(156)
32	Einnahmen aus Untervermietung.....	(3)	/	/	/	-	/	-	/	/
<b>33</b>	<b>Haushaltsbruttoeinkommen.....</b>	<b>5 644</b>	<b>6 589</b>	<b>(3 965)</b>	<b>(3 532)</b>	<b>(4 802)</b>	<b>6 901</b>	<b>6 158</b>	<b>6 966</b>	<b>(8 035)</b>
abzüglich:										
34	Einkommen-/Lohn-, Kirchensteuer und Solidaritätszuschlag.....	876	965	(396)	/	/	1 033	827	1 114	(1 202)
35	Pflichtbeiträge zur Sozialversicherung.....	651	717	(330)	(340)	/	763	728	762	(824)
darunter:										
36	Beiträge zur privaten Krankenversicherung <sup>3)</sup> .....	177	231	/	/	/	244	(213)	261	(260)
37	Beiträge freiwillig gesetzlich Versicherter zur Krankenversicherung.....	159	150	(109)	(140)	/	155	(140)	(142)	(212)
zuzüglich:										
38	Arbeitgeberzuschüsse zur Krankenversicherung und Pflegeversicherung bei freiwilliger oder privater Krankenversicherung.....	(6)	/	-	-	-	/	/	/	/
39	Zuschüsse der Rentenversicherungsträger zur freiwilligen oder privaten Krankenversicherung.....	(1)	/	/	-	/	-	-	-	-
<b>40</b>	<b>Haushaltsnettoeinkommen.....</b>	<b>4 125</b>	<b>4 914</b>	<b>(3 239)</b>	<b>(2 937)</b>	<b>(3 825)</b>	<b>5 113</b>	<b>4 612</b>	<b>5 096</b>	<b>(6 017)</b>
zuzüglich:										
41	Einnahmen aus dem Verkauf von Waren.....	25	46	/	/	/	51	(55)	(51)	/
42	Sonstige Einnahmen.....	24	24	(17)	/	/	24	24	25	(24)

Die Fußnoten folgen auf der zweiten Seite dieser Tabelle.

Einkommens- und Verbrauchsstichprobe

12 Einkommen und Einnahmen sowie Ausgaben privater Haushalte 2013

von Alleinerziehenden und Paaren mit Kindern nach sozialer Stellung der Haupteinkommensbezieher und -bezieherinnen

12.12 Haushalte von Selbstständigen

Lfd. Nr.	Gegenstand der Nachweisung	Haushalte insgesamt	Darunter nach Alleinerziehenden und Paaren mit Kind(ern)							
			zusammen	Alleinerziehende <sup>1)</sup>	davon mit ... Kind(ern) <sup>1)</sup>		Paare mit Kind(ern) <sup>2)</sup>	davon mit ... Kind(ern) <sup>2)</sup>		
					1	2 und mehr		1	2	3 und mehr
<b>je Haushalt und Monat in EUR</b>										
<b>43</b>	<b>Ausgabefähige Einkommen und Einnahmen.....</b>	<b>4 173</b>	<b>4 984</b>	<b>(3 267)</b>	<b>(2 965)</b>	<b>(3 851)</b>	<b>5 188</b>	<b>4 691</b>	<b>5 172</b>	<b>(6 082)</b>
44	Einnahmen aus Vermögensumwandlung/Krediten...	1 662	2 084	(2 599)	/	/	2 023	(2 676)	(1 316)	(2 506)
45	Einnahmen aus der Auflösung von Sachvermögen (80)	/	/	-	-	-	/	/	-	/
46	Einnahmen aus der Auflösung von Geldvermögen	1 310	1 748	(2 569)	/	/	1 650	(1 868)	(1 255)	(2 176)
47	Einnahmen aus Kreditaufnahme.....	(272)	(324)	/	/	/	/	/	/	/
48	Aufnahme von Hypotheken, Grundschulden.....	/	/	-	-	-	/	/	/	/
49	Aufnahme von Konsumentenkrediten.....	(96)	/	/	/	/	/	/	/	/
<b>50</b>	<b>Gesamteinnahmen.....</b>	<b>7 362</b>	<b>8 750</b>	<b>(6 592)</b>	<b>(3 892)</b>	<b>(11 812)</b>	<b>9 006</b>	<b>8 922</b>	<b>8 365</b>	<b>(10 615)</b>
<b>51</b>	<b>Private Konsumausgaben.....</b>	<b>3 096</b>	<b>3 766</b>	<b>(2 445)</b>	<b>(2 221)</b>	<b>(2 878)</b>	<b>3 923</b>	<b>3 449</b>	<b>3 900</b>	<b>(4 796)</b>
52	Nahrungsmittel, Getränke und Tabakwaren.....	402	508	(313)	(287)	(362)	531	445	539	(660)
53	Bekleidung und Schuhe.....	164	231	(142)	(124)	(176)	242	224	216	(331)
54	Wohnen, Energie und Wohnungsinstandhaltung...	1 074	1 210	(919)	(811)	(1 129)	1 245	1 113	1 259	(1 440)
55	Innenausstattungen, Haushaltsgeräte und -gegenstände.....	169	211	(173)	(146)	(225)	216	171	197	(338)
56	Gesundheitspflege.....	113	109	(64)	(61)	(70)	114	108	122	(106)
57	Verkehr.....	437	541	(249)	(249)	(248)	576	492	634	(589)
58	Post- und Telekommunikation.....	83	97	(73)	(69)	(80)	100	100	94	(113)
59	Freizeit, Unterhaltung und Kultur.....	330	433	(261)	(227)	(328)	453	378	419	(659)
60	Bildungswesen.....	30	72	(43)	/	/	75	(51)	76	(115)
61	Beherbergungs- und Gaststättendienstleistungen	172	203	(119)	(133)	(94)	213	211	191	(267)
62	andere Waren und Dienstleistungen.....	122	152	(89)	(87)	(94)	159	157	153	(175)
<b>63</b>	<b>Andere Ausgaben.....</b>	<b>2 990</b>	<b>3 656</b>	<b>(3 226)</b>	<b>(1 183)</b>	<b>(7 176)</b>	<b>3 708</b>	<b>4 317</b>	<b>3 072</b>	<b>(4 104)</b>
64	sonstige Steuern.....	16	18	/	/	/	19	(20)	(17)	(21)
65	dar. Kraftfahrzeugsteuer.....	14	17	/	/	/	18	(20)	(15)	(21)
66	freiwillige Beiträge zur gesetzlichen Rentenversicherung (auch VBL).....	42	(40)	/	/	/	(43)	(31)	(47)	/
67	Versicherungsbeiträge.....	175	212	(92)	(90)	(94)	227	183	261	(224)
68	darunter:									
68	Beiträge für zusätzliche Kranken- und Pflegeversicherung.....	25	21	(12)	/	/	22	(13)	27	(26)
69	Beiträge für Kfz-Versicherungen.....	45	47	(25)	/	/	49	(46)	48	(56)
70	sonstige Übertragungen und Ausgaben.....	157	131	(64)	(74)	/	139	158	116	(155)
71	dar. Geldspenden.....	12	12	/	/	/	13	(9)	(6)	(38)
72	Tilgung und Verzinsung von Krediten <sup>4)</sup> .....	504	706	(291)	(287)	/	755	652	865	(683)
73	darunter:									
73	Zinsen für Baudarlehen u. Ä. ....	161	250	/	/	/	270	(264)	273	(275)
74	Zinsen für Konsumentenkredite <sup>4)</sup> .....	13	15	(11)	/	/	16	(17)	(14)	(17)
75	Ausgaben für die Bildung von Sachvermögen.....	475	592	/	/	/	636	(1 034)	(350)	(601)
76	Ausgaben für die Bildung von Geldvermögen.....	1 620	1 958	(2 528)	(423)	/	1 890	2 239	1 417	(2 367)
<b>77</b>	<b>Gesamtausgaben.....</b>	<b>7 612</b>	<b>9 104</b>	<b>(6 397)</b>	<b>(3 999)</b>	<b>(11 034)</b>	<b>9 426</b>	<b>9 321</b>	<b>8 848</b>	<b>(10 927)</b>
78	Statistische Differenz.....	- 250	- 355	(195)	(-107)	(778)	- 420	- 399	- 483	(-312)
Nachrichtlich:										
79	Übrige Ausgaben <sup>5)</sup> .....	315	311	(474)	(170)	(1 062)	292	274	244	(433)
80	Ersparnis.....	762	906	(348)	(574)	(-90)	972	968	1 028	(853)

1) Mit ledigem(n) Kind(ern) unter 18 Jahren. – 2) Ledige(s) Kind(er) unter 18 Jahren der Haupteinkommensbezieher/-innen oder der Ehe- bzw. Lebenspartner/-innen. – 3) Ohne Beiträge für zusätzliche Kranken- und Pflegeversicherung. – 4) Einschließlich Überziehungszinsen. – 5) Sonstige Steuern, freiwillige Beiträge zur gesetzlichen Rentenversicherung, Versicherungsbeiträge, sonstige Übertragungen und Ausgaben, Zinsen für Kredite sowie statistische Differenz.

Hinweis: Einigen Einnahmepositionen (z. B. Beihilfen im öffentlichen Dienst sowie Erstattungen und Leistungen privater Krankenversicherungen) stehen entsprechende Ausgabepositionen (z. B. für Arzt- und Medikamentenrechnungen) gegenüber.

Einkommens- und Verbrauchsstichprobe

12 Einkommen und Einnahmen sowie Ausgaben privater Haushalte 2013  
 von Alleinerziehenden und Paaren mit Kindern nach sozialer Stellung der Haupteinkommensbezieher und -bezieherinnen

12.13 Haushalte von Arbeitnehmern/Arbeitnehmerinnen

Lfd. Nr.	Gegenstand der Nachweisung	Haushalte insgesamt	Darunter nach Alleinerziehenden und Paaren mit Kind(ern)							
			zusammen	Alleinerziehende <sup>1)</sup>	davon mit ... Kind(ern) <sup>1)</sup>		Paare mit Kind(ern) <sup>2)</sup>	davon mit ... Kind(ern) <sup>2)</sup>		
					1	2 und mehr		1	2	3 und mehr
1	Erfasste Haushalte (Anzahl).....	31 524	9 092	1 357	927	430	7 735	3 191	3 532	1 012
2	Hochgerechnete Haushalte (1 000).....	20 914	5 543	829	586	243	4 714	1 967	2 106	641
<b>je Haushalt und Monat in EUR</b>										
3	Bruttoeinkommen aus unselbstständiger Arbeit.....	4 146	4 481	2 064	2 083	2 017	4 906	4 693	5 062	5 051
4	dar.: der Haupteinkommensbezieher/-innen.....	3 303	3 570	2 047	2 066	2 003	3 837	3 549	3 974	4 272
5	der Ehe- bzw. Lebenspartner/-innen.....	719	901	-	-	-	1 059	1 137	1 076	767
6	Bruttoeinkommen aus selbstständiger Arbeit.....	52	62	(11)	(9)	/	71	57	77	93
7	Einnahmen aus Vermögen.....	403	525	188	144	293	584	454	649	774
8	dar.: aus Vermietung und Verpachtung.....	54	54	(18)	(14)	(27)	60	42	63	104
9	unterstellte Mietzahlungen für ETW u. Ä. ....	323	449	164	125	258	499	389	560	638
10	Einkommen aus öffentlichen Transferzahlungen.....	364	579	450	366	652	602	487	615	915
darunter:										
11	(Brutto) Renten der gesetzlichen Rentenversicherung.....	58	13	(22)	(18)	/	11	(16)	(8)	/
12	(Brutto) Pensionen.....	12	(4)	/	/	/	/	/	/	/
13	(Brutto) Renten der Zusatzversorgung des öffentlichen Dienstes.....	2	(1)	/	/	/	/	/	/	/
14	Renten der gesetzlichen Unfallversicherung.....	3	(2)	/	/	/	(2)	/	/	/
15	Arbeitslosengeld I.....	12	12	/	/	/	14	18	(13)	/
16	Arbeitslosengeld II (Hartz IV), Sozialgeld.....	10	13	(33)	(35)	/	9	(12)	(8)	/
17	Kurzarbeitergeld und laufende Übertragungen der Arbeitsförderung.....	3	(4)	/	/	/	(4)	/	(4)	/
18	Kindergeld, Kinderzuschlag.....	127	319	250	186	402	331	190	374	625
19	Mutterschaftsgeld.....	3	9	/	/	/	10	12	(9)	/
20	Wohngeld.....	3	6	14	(11)	(21)	4	(2)	(4)	(13)
21	Sozialhilfe.....	1	(2)	(10)	(10)	/	(1)	/	/	/
22	Elterngeld, Landeserziehungsgeld, Betreuungsgeld.....	21	79	(20)	/	/	89	113	70	81
23	BAföG.....	8	(4)	/	/	/	(4)	(6)	/	/
24	Beihilfen im öffentlichen Dienst.....	11	.	.	.	.	.	.	.	.
25	Pflegegeld.....	3	4	/	/	/	(4)	/	(4)	/
26	Grundsicherung im Alter und bei Erwerbsminderung.....	(1)	/	/	/	/	/	/	/	-
27	Einkommen aus nichtöffentlichen Transferzahlungen.....	157	194	331	264	494	171	159	167	219
darunter:										
28	(Brutto) Werks- und Betriebsrenten.....	3	/	/	/	/	/	/	/	/
29	Leistungen aus privaten Versicherungen.....	30	33	13	(15)	(10)	36	32	39	41
30	dar. Erstattungen und Leistungen privater Krankenversicherungen.....	20	.	.	.	.	.	.	.	.
31	Unterstützung von privaten Haushalten.....	112	151	305	236	472	124	115	120	167
32	Einnahmen aus Untervermietung.....	1	(1)	/	/	/	(1)	/	/	/
<b>33</b>	<b>Haushaltsbruttoeinkommen.....</b>	<b>5 123</b>	<b>5 843</b>	<b>3 045</b>	<b>2 868</b>	<b>3 474</b>	<b>6 335</b>	<b>5 850</b>	<b>6 570</b>	<b>7 053</b>
abzüglich:										
34	Einkommen-/Lohn-, Kirchensteuer und Solidaritätszuschlag.....	702	722	265	268	258	802	749	827	881
35	Pflichtbeiträge zur Sozialversicherung.....	764	806	385	391	371	880	854	906	870
darunter:										
36	Beiträge zur privaten Krankenversicherung <sup>3)</sup> .....	50	61	15	15	(14)	69	63	71	82
37	Beiträge freiwillig gesetzlich Versicherter zur Krankenversicherung.....	70	84	(10)	/	/	97	75	109	129
zuzüglich:										
38	Arbeitgeberzuschüsse zur Krankenversicherung und Pflegeversicherung bei freiwilliger oder privater Krankenversicherung.....	48	58	(7)	/	/	67	56	73	83
39	Zuschüsse der Rentenversicherungsträger zur freiwilligen oder privaten Krankenversicherung.....	0	/	/	/	/	/	/	/	/
<b>40</b>	<b>Haushaltsnettoeinkommen.....</b>	<b>3 705</b>	<b>4 374</b>	<b>2 402</b>	<b>2 215</b>	<b>2 853</b>	<b>4 721</b>	<b>4 302</b>	<b>4 910</b>	<b>5 385</b>
zuzüglich:										
41	Einnahmen aus dem Verkauf von Waren.....	30	40	19	14	(30)	43	47	41	39
42	Sonstige Einnahmen.....	32	33	26	16	49	35	31	37	38

Die Fußnoten folgen auf der zweiten Seite dieser Tabelle.

Einkommens- und Verbrauchsstichprobe

12 Einkommen und Einnahmen sowie Ausgaben privater Haushalte 2013

von Alleinerziehenden und Paaren mit Kindern nach sozialer Stellung der Haupteinkommensbezieher und -bezieherinnen

12.13 Haushalte von Arbeitnehmern/Arbeitnehmerinnen

Lfd. Nr.	Gegenstand der Nachweisung	Haushalte insgesamt	Darunter nach Alleinerziehenden und Paaren mit Kind(ern)							
			zusammen	Alleinerziehende <sup>1)</sup>	davon mit ... Kind(ern) <sup>1)</sup>		Paare mit Kind(ern) <sup>2)</sup>	davon mit ... Kind(ern) <sup>2)</sup>		
					1	2 und mehr		1	2	3 und mehr
<b>je Haushalt und Monat in EUR</b>										
<b>43</b>	<b>Ausgabefähige Einkommen und Einnahmen.....</b>	<b>3 767</b>	<b>4 447</b>	<b>2 446</b>	<b>2 245</b>	<b>2 932</b>	<b>4 799</b>	<b>4 380</b>	<b>4 988</b>	<b>5 462</b>
44	Einnahmen aus Vermögensumwandlung/Krediten...	947	1 165	518	467	639	1 279	1 228	1 248	1 540
45	Einnahmen aus der Auflösung von Sachvermögen	31	(33)	/	/	/	(29)	(61)	(6)	/
46	Einnahmen aus der Auflösung von Geldvermögen	628	633	258	245	291	699	686	694	752
47	Einnahmen aus Kreditaufnahme.....	288	500	(205)	(222)	/	552	480	548	(782)
48	Aufnahme von Hypotheken, Grundschulden.....	232	419	/	/	/	466	(419)	(454)	/
49	Aufnahme von Konsumentenkrediten.....	56	81	(49)	(44)	/	86	(61)	94	(137)
<b>50</b>	<b>Gesamteinnahmen.....</b>	<b>6 180</b>	<b>7 140</b>	<b>3 614</b>	<b>3 371</b>	<b>4 200</b>	<b>7 759</b>	<b>7 211</b>	<b>7 970</b>	<b>8 753</b>
<b>51</b>	<b>Private Konsumausgaben.....</b>	<b>2 739</b>	<b>3 255</b>	<b>2 097</b>	<b>1 907</b>	<b>2 554</b>	<b>3 458</b>	<b>3 139</b>	<b>3 573</b>	<b>4 059</b>
52	Nahrungsmittel, Getränke und Tabakwaren.....	376	473	312	289	369	501	445	525	595
53	Bekleidung und Schuhe.....	150	191	130	119	158	202	174	216	245
54	Wohnen, Energie und Wohnungsinstandhaltung...	880	1 032	747	694	874	1 082	984	1 125	1 243
55	Innenausstattungen, Haushaltsgeräte und -gegenstände.....	146	178	93	74	138	193	182	194	221
56	Gesundheitspflege.....	86	96	54	49	67	103	95	101	134
57	Verkehr.....	438	496	260	232	327	537	512	530	636
58	Post- und Telekommunikation.....	77	87	71	69	77	89	91	87	90
59	Freizeit, Unterhaltung und Kultur.....	292	340	210	186	269	363	309	389	447
60	Bildungswesen.....	31	63	32	28	43	69	48	78	102
61	Beherbergungs- und Gaststättendienstleistungen	152	161	86	77	108	174	159	183	193
62	andere Waren und Dienstleistungen.....	110	138	101	92	122	144	141	145	152
<b>63</b>	<b>Andere Ausgaben.....</b>	<b>1 876</b>	<b>2 275</b>	<b>893</b>	<b>804</b>	<b>1 106</b>	<b>2 518</b>	<b>2 374</b>	<b>2 534</b>	<b>2 910</b>
64	sonstige Steuern.....	15	17	9	8	11	18	17	18	22
65	dar. Kraftfahrzeugsteuer.....	13	16	8	8	(9)	17	16	17	21
66	freiwillige Beiträge zur gesetzlichen Rentenversicherung (auch VBL).....	17	17	8	7	(9)	19	19	20	16
67	Versicherungsbeiträge..... darunter:	161	186	87	83	96	203	194	209	213
68	Beiträge für zusätzliche Kranken- und Pflegeversicherung.....	17	19	11	10	12	21	19	22	24
69	Beiträge für Kfz-Versicherungen.....	44	45	26	25	28	49	48	48	52
70	sonstige Übertragungen und Ausgaben.....	121	102	57	54	65	110	112	104	127
71	dar. Geldspenden.....	8	9	2	2	(4)	10	8	9	23
72	Tilgung und Verzinsung von Krediten <sup>4)</sup> ..... darunter:	358	536	172	148	228	601	500	659	720
73	Zinsen für Baudarlehen u. Ä. ....	113	194	47	35	74	220	180	242	268
74	Zinsen für Konsumentenkredite <sup>4)</sup> .....	13	16	11	11	11	17	18	16	18
75	Ausgaben für die Bildung von Sachvermögen.....	300	543	(179)	/	/	607	574	549	895
76	Ausgaben für die Bildung von Geldvermögen.....	903	874	381	311	551	960	958	976	916
<b>77</b>	<b>Gesamtausgaben.....</b>	<b>6 081</b>	<b>7 057</b>	<b>3 640</b>	<b>3 371</b>	<b>4 289</b>	<b>7 658</b>	<b>7 116</b>	<b>7 841</b>	<b>8 720</b>
78	Statistische Differenz.....	99	82	- 26	1	- 90	101	95	129	33
Nachrichtlich:										
79	Übrige Ausgaben <sup>5)</sup> .....	539	615	193	200	176	689	635	738	697
80	Ersparnis.....	489	577	157	138	202	651	606	677	705

1) Mit ledigem(n) Kind(ern) unter 18 Jahren. – 2) Ledige(s) Kind(er) unter 18 Jahren der Haupteinkommensbezieher/-innen oder der Ehe- bzw. Lebenspartner/-innen. – 3) Ohne Beiträge für zusätzliche Kranken- und Pflegeversicherung. – 4) Einschließlich Überziehungszinsen. – 5) Sonstige Steuern, freiwillige Beiträge zur gesetzlichen Rentenversicherung, Versicherungsbeiträge, sonstige Übertragungen und Ausgaben, Zinsen für Kredite sowie statistische Differenz.

Hinweis: Einigen Einnahmepositionen (z. B. Beihilfen im öffentlichen Dienst sowie Erstattungen und Leistungen privater Krankenversicherungen) stehen entsprechende Ausgabepositionen (z. B. für Arzt- und Medikamentenrechnungen) gegenüber.

Einkommens- und Verbrauchsstichprobe

12 Einkommen und Einnahmen sowie Ausgaben privater Haushalte 2013

von Alleinerziehenden und Paaren mit Kindern nach sozialer Stellung der Haupteinkommensbezieher und -bezieherinnen

12.14 Haushalte von Angestellten und Arbeitern/Arbeiterinnen

Lfd. Nr.	Gegenstand der Nachweisung	Haushalte insgesamt	Darunter nach Alleinerziehenden und Paaren mit Kind(ern)							
			zusammen	Alleinerziehende <sup>1)</sup>	davon mit ... Kind(ern) <sup>1)</sup>		Paare mit Kind(ern) <sup>2)</sup>	davon mit ... Kind(ern) <sup>2)</sup>		
					1	2 und mehr		1	2	3 und mehr
1	Erfasste Haushalte (Anzahl).....	26 715	7 617	1 196	820	376	6 421	2 729	2 888	804
2	Hochgerechnete Haushalte (1 000).....	19 469	5 146	786	557	229	4 360	1 845	1 942	572
<b>je Haushalt und Monat in EUR</b>										
3	Bruttoeinkommen aus unselbstständiger Arbeit.....	4 112	4 438	2 012	2 035	1 956	4 876	4 661	5 044	4 997
4	dar.: der Haupteinkommensbezieher/-innen.....	3 284	3 556	1 995	2 017	1 941	3 837	3 546	3 987	4 267
5	der Ehe- bzw. Lebenspartner/-innen.....	705	871	-	-	-	1 028	1 108	1 044	718
6	Bruttoeinkommen aus selbstständiger Arbeit.....	50	60	(11)	(9)	/	68	54	74	97
7	Einnahmen aus Vermögen.....	392	512	170	131	264	574	443	641	764
8	dar.: aus Vermietung und Verpachtung.....	52	53	(14)	(12)	/	60	40	64	108
9	unterstellte Mietzahlungen für ETW u. Ä. ....	314	437	151	115	239	488	380	551	624
10	Einkommen aus öffentlichen Transferzahlungen.....	354	565	445	364	643	586	478	597	896
darunter:										
11	(Brutto) Renten der gesetzlichen Rentenversicherung.....	58	13	(23)	(19)	/	11	(17)	(8)	/
12	(Brutto) Pensionen.....	10	/	/	/	/	/	/	/	/
13	(Brutto) Renten der Zusatzversorgung des öffentlichen Dienstes.....	2	(1)	/	/	/	/	/	/	/
14	Renten der gesetzlichen Unfallversicherung.....	3	(3)	/	/	/	(3)	/	/	/
15	Arbeitslosengeld I.....	12	13	/	/	/	14	(18)	(13)	/
16	Arbeitslosengeld II (Hartz IV), Sozialgeld.....	10	14	(35)	(36)	/	10	(13)	(9)	/
17	Kurzarbeitergeld und laufende Übertragungen der Arbeitsförderung.....	3	(4)	/	/	/	(4)	/	/	/
18	Kindergeld, Kinderzuschlag.....	126	316	248	186	399	328	189	373	624
19	Mutterschaftsgeld.....	3	9	/	/	/	10	(12)	(9)	/
20	Wohngeld.....	3	6	15	(12)	(22)	5	(2)	(4)	(15)
21	Sozialhilfe.....	1	(2)	(10)	(10)	/	/	/	/	/
22	Elterngeld, Landeserziehungsgeld, Betreuungsgeld.....	21	76	/	/	/	86	109	68	76
23	BAföG.....	8	(4)	/	/	/	(5)	(6)	/	/
24	Beihilfen im öffentlichen Dienst.....	3	.	.	.	.	.	.	.	.
25	Pflegegeld.....	3	4	/	/	/	(4)	/	(4)	/
26	Grundsicherung im Alter und bei Erwerbsminderung.....	(1)	/	/	/	/	/	-	/	-
27	Einkommen aus nichtöffentlichen Transferzahlungen.....	147	186	325	259	484	161	153	160	195
darunter:										
28	(Brutto) Werks- und Betriebsrenten.....	3	/	/	-	/	/	/	/	/
29	Leistungen aus privaten Versicherungen.....	23	27	(9)	(11)	(6)	30	28	33	30
30	dar. Erstattungen und Leistungen privater Krankenversicherungen.....	14	.	.	.	.	.	.	.	.
31	Unterstützung von privaten Haushalten.....	110	149	303	235	467	121	114	119	154
32	Einnahmen aus Untervermietung.....	1	(1)	/	/	/	/	/	/	/
<b>33</b>	<b>Haushaltsbruttoeinkommen.....</b>	<b>5 056</b>	<b>5 762</b>	<b>2 965</b>	<b>2 800</b>	<b>3 366</b>	<b>6 266</b>	<b>5 789</b>	<b>6 517</b>	<b>6 951</b>
abzüglich:										
34	Einkommen-/Lohn-, Kirchensteuer und Solidaritätszuschlag.....	688	705	247	251	237	788	734	816	863
35	Pflichtbeiträge zur Sozialversicherung.....	790	835	392	398	380	915	880	945	922
darunter:										
36	Beiträge zur privaten Krankenversicherung <sup>3)</sup> .....	37	47	/	/	/	55	51	57	(60)
37	Beiträge freiwillig gesetzlich Versicherter zur Krankenversicherung.....	74	90	(10)	/	/	104	79	117	142
zuzüglich:										
38	Arbeitgeberzuschüsse zur Krankenversicherung und Pflegeversicherung bei freiwilliger oder privater Krankenversicherung.....	51	63	(7)	/	/	73	59	80	92
39	Zuschüsse der Rentenversicherungsträger zur freiwilligen oder privaten Krankenversicherung.....	(0)	/	/	-	/	/	/	-	/
<b>40</b>	<b>Haushaltsnettoeinkommen.....</b>	<b>3 630</b>	<b>4 284</b>	<b>2 333</b>	<b>2 158</b>	<b>2 759</b>	<b>4 636</b>	<b>4 235</b>	<b>4 835</b>	<b>5 258</b>
zuzüglich:										
41	Einnahmen aus dem Verkauf von Waren.....	29	38	18	13	(31)	42	45	40	39
42	Sonstige Einnahmen.....	31	32	26	15	50	34	30	36	37

Die Fußnoten folgen auf der zweiten Seite dieser Tabelle.



Einkommens- und Verbrauchsstichprobe

12 Einkommen und Einnahmen sowie Ausgaben privater Haushalte 2013

von Alleinerziehenden und Paaren mit Kindern nach sozialer Stellung der Haupteinkommensbezieher und -bezieherinnen

12.14 Haushalte von Angestellten und Arbeitern/Arbeiterinnen

Lfd. Nr.	Gegenstand der Nachweisung	Haushalte insgesamt	Darunter nach Alleinerziehenden und Paaren mit Kind(ern)							
			zusammen	Alleinerziehende <sup>1)</sup>	davon mit ... Kind(ern) <sup>1)</sup>		Paare mit Kind(ern) <sup>2)</sup>	davon mit ... Kind(ern) <sup>2)</sup>		
					1	2 und mehr		1	2	3 und mehr
<b>je Haushalt und Monat in EUR</b>										
<b>43</b>	<b>Ausgabefähige Einkommen und Einnahmen.....</b>	<b>3 690</b>	<b>4 355</b>	<b>2 377</b>	<b>2 186</b>	<b>2 840</b>	<b>4 712</b>	<b>4 309</b>	<b>4 911</b>	<b>5 334</b>
44	Einnahmen aus Vermögensumwandlung/Krediten...	909	1 128	498	445	627	1 242	1 198	1 241	1 389
45	Einnahmen aus der Auflösung von Sachvermögen	31	(33)	/	/	/	(28)	/	/	/
46	Einnahmen aus der Auflösung von Geldvermögen	606	609	236	226	260	676	656	682	720
47	Einnahmen aus Kreditaufnahme.....	271	487	(205)	(218)	/	538	484	552	(661)
48	Aufnahme von Hypotheken, Grundschulden.....	216	(408)	/	/	/	(452)	(423)	(459)	/
49	Aufnahme von Konsumentenkrediten.....	55	79	(40)	(31)	/	86	(61)	93	(145)
<b>50</b>	<b>Gesamteinnahmen.....</b>	<b>6 077</b>	<b>7 023</b>	<b>3 514</b>	<b>3 280</b>	<b>4 083</b>	<b>7 656</b>	<b>7 121</b>	<b>7 914</b>	<b>8 508</b>
<b>51</b>	<b>Private Konsumausgaben.....</b>	<b>2 682</b>	<b>3 183</b>	<b>2 039</b>	<b>1 857</b>	<b>2 483</b>	<b>3 390</b>	<b>3 081</b>	<b>3 510</b>	<b>3 975</b>
52	Nahrungsmittel, Getränke und Tabakwaren.....	373	469	310	287	366	497	443	521	591
53	Bekleidung und Schuhe.....	147	187	127	117	153	198	171	211	239
54	Wohnen, Energie und Wohnungsinstandhaltung...	870	1 019	736	688	854	1 070	974	1 116	1 226
55	Innenausstattungen, Haushaltsgeräte und -gegenstände.....	143	174	89	70	135	190	179	191	217
56	Gesundheitspflege.....	72	79	46	43	52	85	81	85	100
57	Verkehr.....	427	483	246	213	324	526	499	518	639
58	Post- und Telekommunikation.....	77	86	71	68	76	89	90	87	90
59	Freizeit, Unterhaltung und Kultur.....	286	333	205	181	261	356	302	383	436
60	Bildungswesen.....	30	62	31	27	40	67	47	76	100
61	Beherbergungs- und Gaststättendienstleistungen	148	156	81	72	101	170	155	178	189
62	andere Waren und Dienstleistungen.....	109	135	99	90	120	142	138	143	149
<b>63</b>	<b>Andere Ausgaben.....</b>	<b>1 817</b>	<b>2 218</b>	<b>859</b>	<b>772</b>	<b>1 071</b>	<b>2 463</b>	<b>2 338</b>	<b>2 510</b>	<b>2 708</b>
64	sonstige Steuern.....	15	17	9	8	(11)	18	17	18	22
65	dar. Kraftfahrzeugsteuer.....	13	16	8	8	(8)	17	16	17	21
66	freiwillige Beiträge zur gesetzlichen Rentenversicherung (auch VBL).....	18	18	8	8	(9)	20	19	21	18
67	Versicherungsbeiträge.....	162	187	87	83	97	205	196	211	214
68	darunter: Beiträge für zusätzliche Kranken- und Pflegeversicherung.....	17	19	11	10	12	20	19	21	23
69	Beiträge für Kfz-Versicherungen.....	43	45	26	25	29	48	47	48	52
70	sonstige Übertragungen und Ausgaben.....	117	101	55	52	62	109	111	104	123
71	dar. Geldspenden.....	7	9	2	2	(3)	10	8	9	23
72	Tilgung und Verzinsung von Krediten <sup>4)</sup> .....	349	519	156	135	207	585	485	646	699
73	darunter: Zinsen für Baudarlehen u. Ä. ....	109	186	40	29	(66)	213	174	236	261
74	Zinsen für Konsumentenkredite <sup>4)</sup> .....	13	16	11	11	11	17	18	16	18
75	Ausgaben für die Bildung von Sachvermögen.....	284	525	(187)	/	/	586	565	554	(764)
76	Ausgaben für die Bildung von Geldvermögen.....	873	851	357	284	535	940	945	957	868
<b>77</b>	<b>Gesamtausgaben.....</b>	<b>5 977</b>	<b>6 941</b>	<b>3 538</b>	<b>3 278</b>	<b>4 171</b>	<b>7 555</b>	<b>7 033</b>	<b>7 781</b>	<b>8 469</b>
78	Statistische Differenz.....	100	82	- 24	3	- 88	101	88	133	39
Nachrichtlich:										
79	Übrige Ausgaben <sup>5)</sup> .....	533	607	186	193	169	683	623	738	695
80	Ersparnis.....	475	564	151	136	188	639	606	664	663

1) Mit ledigem(n) Kind(ern) unter 18 Jahren. – 2) Ledige(s) Kind(er) unter 18 Jahren der Haupteinkommensbezieher/-innen oder der Ehe- bzw. Lebenspartner/-innen. – 3) Ohne Beiträge für zusätzliche Kranken- und Pflegeversicherung. – 4) Einschließlich Überziehungszinsen. – 5) Sonstige Steuern, freiwillige Beiträge zur gesetzlichen Rentenversicherung, Versicherungsbeiträge, sonstige Übertragungen und Ausgaben, Zinsen für Kredite sowie statistische Differenz.

Hinweis: Einigen Einnahmepositionen (z. B. Beihilfen im öffentlichen Dienst sowie Erstattungen und Leistungen privater Krankenversicherungen) stehen entsprechende Ausgabepositionen (z. B. für Arzt- und Medikamentenrechnungen) gegenüber.

Einkommens- und Verbrauchsstichprobe

12 Einkommen und Einnahmen sowie Ausgaben privater Haushalte 2013

von Alleinerziehenden und Paaren mit Kindern nach sozialer Stellung der Haupteinkommensbezieher und -bezieherinnen

12.15 Haushalte von Rentnern/Rentnerinnen und Pensionären/Pensionärinnen

Lfd. Nr.	Gegenstand der Nachweisung	Haushalte insgesamt	Darunter nach Alleinerziehenden und Paaren mit Kind(ern)							
			zusammen	Alleinerziehende <sup>1)</sup>	davon mit ... Kind(ern) <sup>1)</sup>		Paare mit Kind(ern) <sup>2)</sup>	davon mit ... Kind(ern) <sup>2)</sup>		
					1	2 und mehr		1	2	3 und mehr
1	Erfasste Haushalte (Anzahl).....	16 012	128	(40)	(33)	/	(88)	(50)	(31)	/
2	Hochgerechnete Haushalte (1 000).....	12 152	94	(33)	(29)	/	(62)	(36)	(21)	/
<b>je Haushalt und Monat in EUR</b>										
3	Bruttoeinkommen aus unselbstständiger Arbeit.....	95	(354)	/	/	/	(470)	(423)	/	/
4	dar.: der Haupteinkommensbezieher/-innen.....	33	(103)	/	/	/	/	/	/	/
5	der Ehe- bzw. Lebenspartner/-innen.....	38	(243)	-	-	-	(372)	(321)	/	/
6	Bruttoeinkommen aus selbstständiger Arbeit.....	38	/	/	/	/	/	/	/	/
7	Einnahmen aus Vermögen.....	461	(445)	/	/	/	(592)	(491)	/	/
8	dar.: aus Vermietung und Verpachtung.....	89	/	/	/	/	/	/	/	/
9	unterstellte Mietzahlungen für ETW u. Ä. ....	302	(335)	/	/	/	(434)	(352)	/	/
10	Einkommen aus öffentlichen Transferzahlungen.....	1 932	1 921	(1 520)	(1 463)	/	(2 132)	(1 996)	(2 344)	/
darunter:										
11	(Brutto) Renten der gesetzlichen Rentenversicherung.....	1 337	(880)	(799)	(767)	/	(923)	(991)	/	/
12	(Brutto) Pensionen.....	400	(443)	/	/	/	(564)	/	/	/
13	(Brutto) Renten der Zusatzversorgung des öffentlichen Dienstes.....	72	/	/	/	/	/	/	/	-
14	Renten der gesetzlichen Unfallversicherung.....	8	/	-	-	-	/	/	/	-
15	Arbeitslosengeld I.....	2	/	-	-	-	/	/	-	-
16	Arbeitslosengeld II (Hartz IV), Sozialgeld.....	5	/	/	/	-	/	/	/	-
17	Kurzarbeitergeld und laufende Übertragungen der Arbeitsförderung.....	/	/	/	/	-	-	-	-	-
18	Kindergeld, Kinderzuschlag.....	7	280	(211)	(190)	/	(316)	(185)	(428)	/
19	Mutterschaftsgeld.....	-	-	-	-	-	-	-	-	-
20	Wohngeld.....	3	/	/	/	/	/	/	/	/
21	Sozialhilfe.....	2	/	/	/	-	/	-	/	-
22	Elterngeld, Landeserziehungsgeld, Betreuungsgeld.....	/	/	-	-	-	/	-	/	-
23	BAföG.....	(1)	/	/	/	-	/	/	/	-
24	Beihilfen im öffentlichen Dienst.....	35	.	.	.	.	.	.	.	.
25	Pflegegeld.....	12	/	/	/	-	/	/	/	/
26	Grundsicherung im Alter und bei Erwerbsminderung.....	13	/	/	/	-	/	-	-	/
27	Einkommen aus nichtöffentlichen Transferzahlungen.....	246	(220)	/	/	/	(222)	(290)	/	/
darunter:										
28	(Brutto) Werks- und Betriebsrenten.....	117	/	-	-	-	/	/	-	-
29	Leistungen aus privaten Versicherungen.....	43	/	/	/	/	/	/	/	/
30	dar. Erstattungen und Leistungen privater Krankenversicherungen.....	33	.	.	.	.	.	.	.	.
31	Unterstützung von privaten Haushalten.....	71	(122)	/	/	/	(87)	/	/	/
32	Einnahmen aus Untervermietung.....	(1)	/	/	-	/	-	-	-	-
33	<b>Haushaltsbruttoeinkommen.....</b>	<b>2 774</b>	<b>3 130</b>	<b>(2 276)</b>	<b>(2 172)</b>	<b>/</b>	<b>(3 581)</b>	<b>(3 435)</b>	<b>(3 688)</b>	<b>/</b>
abzüglich:										
34	Einkommen-/Lohn-, Kirchensteuer und Solidaritätszuschlag.....	77	(67)	/	/	-	(97)	/	/	/
35	Pflichtbeiträge zur Sozialversicherung.....	231	216	(135)	(136)	/	(259)	(275)	(224)	/
darunter:										
36	Beiträge zur privaten Krankenversicherung <sup>3)</sup> .....	48	(57)	/	/	/	(78)	/	/	/
37	Beiträge freiwillig gesetzlich Versicherter zur Krankenversicherung.....	14	/	/	/	-	/	/	/	-
zuzüglich:										
38	Arbeitgeberzuschüsse zur Krankenversicherung und Pflegeversicherung bei freiwilliger oder privater Krankenversicherung.....	/	-	-	-	-	-	-	-	-
39	Zuschüsse der Rentenversicherungsträger zur freiwilligen oder privaten Krankenversicherung.....	10	/	/	/	-	/	/	/	/
40	<b>Haushaltsnettoeinkommen.....</b>	<b>2 476</b>	<b>2 849</b>	<b>(2 129)</b>	<b>(2 023)</b>	<b>/</b>	<b>(3 229)</b>	<b>(3 059)</b>	<b>(3 374)</b>	<b>/</b>
zuzüglich:										
41	Einnahmen aus dem Verkauf von Waren.....	16	/	/	/	/	/	/	/	/
42	Sonstige Einnahmen.....	14	(19)	/	/	/	(25)	(23)	/	/

Die Fußnoten folgen auf der zweiten Seite dieser Tabelle.

Einkommens- und Verbrauchsstichprobe

12 Einkommen und Einnahmen sowie Ausgaben privater Haushalte 2013

von Alleinerziehenden und Paaren mit Kindern nach sozialer Stellung der Haupteinkommensbezieher und -bezieherinnen

12.15 Haushalte von Rentnern/Rentnerinnen und Pensionären/Pensionärinnen

Lfd. Nr.	Gegenstand der Nachweisung	Haushalte insgesamt	Darunter nach Alleinerziehenden und Paaren mit Kind(ern)							
			zusammen	Alleinerziehende <sup>1)</sup>	davon mit ... Kind(ern) <sup>1)</sup>		Paare mit Kind(ern) <sup>2)</sup>	davon mit ... Kind(ern) <sup>2)</sup>		
					1	2 und mehr		1	2	3 und mehr
<b>je Haushalt und Monat in EUR</b>										
<b>43</b>	<b>Ausgabefähige Einkommen und Einnahmen.....</b>	<b>2 506</b>	<b>2 877</b>	<b>(2 142)</b>	<b>(2 036)</b>	/	<b>(3 264)</b>	<b>(3 098)</b>	<b>(3 406)</b>	/
44	Einnahmen aus Vermögensumwandlung/Krediten...	1 097	(941)	/	/	/	(1 373)	(1 475)	/	/
45	Einnahmen aus der Auflösung von Sachvermögen	92	/	-	-	-	/	/	-	-
46	Einnahmen aus der Auflösung von Geldvermögen	961	(719)	/	/	/	(1 044)	(955)	/	/
47	Einnahmen aus Kreditaufnahme.....	44	/	/	/	-	/	/	/	-
48	Aufnahme von Hypotheken, Grundschulden.....	(29)	/	-	-	-	/	/	-	-
49	Aufnahme von Konsumentenkrediten.....	15	/	/	/	-	/	/	/	-
<b>50</b>	<b>Gesamteinnahmen.....</b>	<b>3 911</b>	<b>4 101</b>	<b>(2 413)</b>	<b>(2 307)</b>	/	<b>(4 992)</b>	<b>(4 950)</b>	<b>(4 993)</b>	/
<b>51</b>	<b>Private Konsumausgaben.....</b>	<b>2 159</b>	<b>2 565</b>	<b>(1 973)</b>	<b>(1 941)</b>	/	<b>(2 877)</b>	<b>(2 788)</b>	<b>(2 826)</b>	/
52	Nahrungsmittel, Getränke und Tabakwaren.....	292	431	(303)	(298)	/	(498)	(478)	(489)	/
53	Bekleidung und Schuhe.....	75	124	(84)	(81)	/	(146)	(141)	(114)	/
54	Wohnen, Energie und Wohnungsinstandhaltung...	825	915	(701)	(690)	/	(1 028)	(974)	(1 072)	/
55	Innenausstattungen, Haushaltsgeräte und -gegenstände.....	100	127	(102)	(107)	/	(140)	(168)	(94)	/
56	Gesundheitspflege.....	150	98	(61)	(62)	/	(117)	(118)	(118)	/
57	Verkehr.....	227	256	(182)	(177)	/	(296)	(239)	(393)	/
58	Post- und Telekommunikation.....	48	84	(80)	(80)	/	(86)	(86)	(70)	/
59	Freizeit, Unterhaltung und Kultur.....	240	275	(263)	(257)	/	(281)	(273)	(271)	/
60	Bildungswesen.....	4	(38)	/	/	/	(33)	/	/	/
61	Beherbergungs- und Gaststättendienstleistungen	105	113	(67)	(69)	/	(138)	(152)	(90)	/
62	andere Waren und Dienstleistungen.....	93	105	(86)	(82)	/	(115)	(134)	(77)	/
<b>63</b>	<b>Andere Ausgaben.....</b>	<b>1 435</b>	<b>1 284</b>	<b>(424)</b>	<b>(373)</b>	/	<b>(1 738)</b>	<b>(1 758)</b>	<b>(1 844)</b>	/
64	sonstige Steuern.....	12	(13)	/	/	/	/	/	/	-
65	dar. Kraftfahrzeugsteuer.....	10	(12)	/	/	/	/	/	/	-
66	freiwillige Beiträge zur gesetzlichen Rentenversicherung (auch VBL).....	1	/	-	-	-	/	/	/	/
67	Versicherungsbeiträge.....	92	86	(77)	(80)	/	(91)	(91)	(94)	/
68	darunter:									
68	Beiträge für zusätzliche Kranken- und Pflegeversicherung.....	25	(14)	/	/	/	(14)	/	/	/
69	Beiträge für Kfz-Versicherungen.....	29	(30)	/	/	/	(33)	/	/	/
70	sonstige Übertragungen und Ausgaben.....	178	(65)	(43)	/	/	(77)	(51)	/	/
71	dar. Geldspenden.....	14	/	/	/	/	/	/	/	/
72	Tilgung und Verzinsung von Krediten <sup>4)</sup> .....	98	(201)	/	/	/	(248)	(276)	/	/
73	darunter:									
73	Zinsen für Baudarlehen u. Ä. ....	25	(76)	/	/	/	(98)	/	/	/
74	Zinsen für Konsumentenkredite <sup>4)</sup> .....	5	(16)	/	/	/	(20)	/	/	/
75	Ausgaben für die Bildung von Sachvermögen.....	89	/	-	-	-	/	/	/	-
76	Ausgaben für die Bildung von Geldvermögen.....	965	839	(176)	/	/	(1 189)	(1 252)	(1 146)	/
<b>77</b>	<b>Gesamtausgaben.....</b>	<b>3 903</b>	<b>4 132</b>	<b>(2 544)</b>	<b>(2 464)</b>	/	<b>(4 971)</b>	<b>(4 923)</b>	<b>(4 987)</b>	/
78	Statistische Differenz.....	9	- 31	(-131)	(-156)	/	(22)	(27)	(6)	/
Nachrichtlich:										
79	Übrige Ausgaben <sup>5)</sup> .....	321	228	(51)	(30)	/	(322)	(323)	(337)	/
80	Ersparnis.....	26	84	(119)	(66)	/	(65)	(-13)	(243)	/

1) Mit ledigem(n) Kind(ern) unter 18 Jahren. – 2) Ledige(s) Kind(er) unter 18 Jahren der Haupteinkommensbezieher/-innen oder der Ehe- bzw. Lebenspartner/-innen. – 3) Ohne Beiträge für zusätzliche Kranken- und Pflegeversicherung. – 4) Einschließlich Überziehungszinsen. – 5) Sonstige Steuern, freiwillige Beiträge zur gesetzlichen Rentenversicherung, Versicherungsbeiträge, sonstige Übertragungen und Ausgaben, Zinsen für Kredite sowie statistische Differenz.

Hinweis: Einigen Einnahmepositionen (z. B. Beihilfen im öffentlichen Dienst sowie Erstattungen und Leistungen privater Krankenversicherungen) stehen entsprechende Ausgabepositionen (z. B. für Arzt- und Medikamentenrechnungen) gegenüber.

Land      Haushaltsnummer  
(wird vom statistischen Amt ausgefüllt)

**EVSHB**

Rechtsgrundlagen und weitere rechtliche Hinweise entnehmen Sie der Seite 2 dieses Fragebogens.

# Einkommens- und Verbrauchsstichprobe 2013

## Haushaltsbuch

**EVS** 2013

**Anschreibequartal:**

1. Monat

2. Monat

3. Monat

## Unterrichtung nach § 17 Bundesstatistikgesetz

### Zweck, Art und Umfang der Erhebung

Die Einkommens- und Verbrauchsstichprobe – bestehend aus den Erhebungsteilen Allgemeine Angaben, Geld- und Sachvermögen, Haushaltsbuch und Feinaufzeichnung von Nahrungsmitteln, Getränken und Tabakwaren – wird von den Statistischen Ämtern der Länder in Zusammenarbeit mit dem Statistischen Bundesamt bundesweit bei rund 60 000 Haushalten durchgeführt. Die Erhebung dient der Gewinnung aktueller statistischer Daten über die Zusammensetzung der Haushalte, ihre wirtschaftlichen und sozialen Verhältnisse, ihre Ausstattung mit technischen Gebrauchsgütern sowie ihre Einnahmen nach Quellen und Verwendungen für den privaten Konsum, Steuern und Abgaben, Sozialversicherungsbeiträge, Rückzahlung von Schulden, Vermögensbildung und für sonstige Zwecke. Die Daten liefern wertvolle Ergebnisse für Politik, Wirtschaft und Wissenschaft. Beispielsweise bilden sie eine wichtige Datengrundlage für die Armut- und Reichtumsberichterstattung der Bundesregierung. Die Ergebnisse zum privaten Konsum werden u. a. für die Festsetzung des Wägungsschemas der Verbraucherpreisstatistik verwendet.

### Rechtsgrundlagen

Gesetz über die Statistik der Wirtschaftsrechnungen privater Haushalte in der im Bundesgesetzblatt Teil III, Gliederungsnummer 708-6, veröffentlichten bereinigten Fassung, das zuletzt durch Artikel 2 der Verordnung vom 26. März 1991 (BGBl. I S. 846) geändert worden ist, in Verbindung mit dem Bundesstatistikgesetz (BStatG) vom 22. Januar 1987 (BGBl. I S. 462, 565), das zuletzt durch Artikel 3 des Gesetzes vom 7. September 2007 (BGBl. I S. 2246) geändert worden ist. Erfragt werden Angaben zu § 2 des Gesetzes über die Statistik der Wirtschaftsrechnungen privater Haushalte. Die Erteilung der Auskunft ist nach § 4 dieses Gesetzes in Verbindung mit § 15 Absatz 1 Satz 1 BStatG freiwillig.

### Geheimhaltung

Die erhobenen Einzelangaben werden nach § 16 BStatG grundsätzlich geheim gehalten. Nur in ausdrücklich gesetzlich geregelten Ausnahmefällen dürfen Einzelangaben übermittelt werden.

Nach § 16 Absatz 6 BStatG ist es zulässig, den Hochschulen oder sonstigen Einrichtungen mit der Aufgabe unabhängiger wissenschaftlicher Forschung für die Durchführung wissenschaftlicher Vorhaben Einzelangaben dann zur Verfügung zu stellen, wenn diese so anonymisiert sind, dass sie nur mit einem unverhältnismäßig großen Aufwand an Zeit, Kosten und Arbeitskraft den Befragten oder Betroffenen zugeordnet werden könnten. Die Pflicht zur Geheimhaltung besteht auch für die Personen, die Einzelangaben erhalten.

### Hilfsmerkmale, Haushaltsnummer, Trennung und Löschung

Name und Anschrift der Auskunftserteilenden sind Hilfsmerkmale, die lediglich der technischen Durchführung der Erhebung dienen. Sie werden von vornherein getrennt von den Erhebungsunterlagen zusammen mit der Haushaltsnummer aufbewahrt und vernichtet, sobald sie für die Durchführung der Erhebung nicht mehr benötigt werden.

Die in den Erhebungsunterlagen als Hilfsmerkmale anzugebenden Vornamen sind für eine zutreffende Zuordnung der Erhebungsmerkmale zu den Haushaltsmitgliedern erforderlich. Sie werden zusammen mit den Erhebungsunterlagen spätestens nach Abschluss der maschinell durchgeführten Plausibilitätskontrolle vernichtet.

Die Haushaltsnummer unterscheidet die an der Erhebung beteiligten Haushalte.

# Inhaltsverzeichnis

	Seite
<b>Allgemeine Hinweise</b> .....	4
<b>A Veränderungen in der Zusammensetzung und der Wohnsituation des Haushalts</b> .....	5
<b>B Angaben zur Erwerbstätigkeit/beruflichen Tätigkeit</b> .....	11
<b>C Einkünfte aus selbstständiger bzw. landwirtschaftlicher Tätigkeit</b> .....	13
<b>Einnahmen, Abzüge und Beiträge</b>	
Allgemeine Hinweise .....	14
<b>D Personenbezogene Einnahmen</b> .....	16
<b>E Weitere Einnahmen und Erstattungen</b> .....	28
<b>F Einnahmen und Entnahmen aus Vermögen</b> .....	29
<b>G Girokontostand und Bargeldbestand</b> .....	29
<b>Sacheinnahmen</b>	
<b>H1 Deputate und Sachentnahmen</b> .....	30
<b>H2 Sachspenden</b> .....	31
<b>H3 Erzeugnisse aus dem selbst genutzten Garten oder eigener Kleintierhaltung</b> .....	31
<b>Ausgaben</b>	
Allgemeine Hinweise und Beispiele .....	33
<b>I Ausgaben für Wohnen und Energie</b> .....	37
<b>J Verkehr</b> .....	43
<b>K Post und Telekommunikation</b> .....	43
<b>L Gesundheit und Körperpflege</b> .....	45
<b>M Bekleidung und Schuhe</b> .....	47
<b>N Innenausstattung, Haushaltsgeräte und -gegenstände, laufende Haushaltsführung</b> .....	49
<b>O Freizeit, Unterhaltung und Kultur</b> .....	51
<b>P Gaststätten, Kantinen, Hotels, Pensionen</b> .....	53
<b>Q Nahrungsmittel, Getränke, Tabakwaren</b> .....	53
<b>R Bildungswesen und Kinderbetreuung</b> .....	55
<b>S Sonstige Waren und Dienstleistungen</b> .....	55
<b>T Versicherungsbeiträge</b> .....	57
<b>U Bildung von Geldvermögen</b> .....	59
<b>V Restzahlungen, Ratenzahlungen, Soll- und Überziehungszinsen</b> .....	59
<b>W Neuaufnahme von Hypotheken-/Konsumentenkrediten sowie zukünftig noch zu leistende Restzahlungen</b> .....	59
<b>X Alphabetisches Stichwortverzeichnis</b> .....	60
<b>Y Bemerkungen</b> .....	70

## Allgemeine Hinweise

Im Haushaltsbuch der EVS werden Veränderungen Ihres Haushalts seit Jahresbeginn, die Einnahmen aller Mitglieder Ihres Haushalts sowie die Ausgaben abgefragt. Manche Angaben müssen Sie für einzelne Personen (Einkommen, Abzüge vom Einkommen), andere für den Haushalt insgesamt vornehmen (z. B. Ausgaben für den privaten Verbrauch). Das Haushaltsbuch bietet dabei Platz für Angaben von vier Personen. Falls in Ihrem Haushalt mehr als vier Personen leben, füllen Sie bitte einen Ergänzungsbogen aus.

Das Haushaltsbuch sollte möglichst von der Person geführt werden, die über die Einnahmen und Ausgaben des Haushalts am besten informiert ist. Meist ist das diejenige, die die Einkäufe erledigt oder die finanziellen Angelegenheiten des Haushalts regelt.

Bitte tragen Sie in das Haushaltsbuch nur volle Eurobeträge ein; runden Sie bitte Ihre Angaben. Das heißt, Beträge von weniger als 50 Cent lassen Sie unberücksichtigt; bei Beträgen von 50 bis 99 Cent runden Sie auf.

Zahlungsvorgänge innerhalb Ihres Haushalts (Taschengeld für die Kinder, Haushaltsgeld) sind nicht einzutragen.

Um Ihnen die Zuordnung der Einnahme- und Ausgabepositionen zu erleichtern, nutzen Sie bitte das alphabetische Stichwortverzeichnis ab Seite 60 des Haushaltsbuches. Sollten Sie dennoch einzelne Einnahmen oder Ausgaben nicht zuordnen können, notieren Sie diese bitte mit Datum und Angabe des Betrages auf der letzten Seite des Haushaltsbuches („Bemerkungen“). Diese Seite können Sie auch für Anmerkungen und Kommentare nutzen.

**Das statistische Amt Ihres Landes steht Ihnen für Auskünfte gerne zur Verfügung.**

## A Veränderungen in der Zusammensetzung und der Wohnsituation des Haushalts

### 1.1 Sind seit Januar 2013 bis zum Ende dieses Anschreibequartals Haushaltsmitglieder ausgezogen oder verstorben?

**I** Haushaltsmitglieder sind Personen, die dauerhaft dem Haushalt angehören (Haupteinkommensbezieher/-in, Ehe-/Lebenspartner/-in, Lebensgefährte/Lebensgefährtin, Kinder, verwandte, verschwägerte und sonstige familienfremde Personen, die im Haushalt leben).

Bei zeitweiliger Abwesenheit zählen Personen nur dann zum Haushalt, wenn sie ihren Lebensunterhalt gemeinsam mit dem Haushalt finanzieren und ihre Ausgaben mit dem Haushalt teilen.

Nein ...   Weiter mit Frage 1.3.

Ja .....

### 1.2 Wann sind die Haushaltsmitglieder ausgeschieden und was war der Grund des Ausscheidens?

Geben Sie bitte auch den Vornamen und das Geburtsjahr an.

Vorname	Geburtsjahr	Monat des Ausscheidens	Grund des Ausscheidens
1	2	3	4
<input type="text"/>	<input type="text"/>	<input type="text"/>	<input type="text"/>
<input type="text"/>	<input type="text"/>	<input type="text"/>	<input type="text"/>
<input type="text"/>	<input type="text"/>	<input type="text"/>	<input type="text"/>

### 1.3 Sind seit Januar 2013 bis zum Ende dieses Anschreibequartals – neue Personen zum Haushalt dauerhaft hinzugekommen oder – Veränderungen für Haushaltsmitglieder eingetreten, wie z. B. Stellung im Haushalt, Familienstand, soziale Stellung, Kranken-, Pflege- und Rentenversicherung, höchster allgemein- bildender Schulabschluss und Ausbildungsabschluss (siehe Merkmale auf den Seiten 6 bis 8)?

Nein ...   Weiter mit Frage 13.1.

Ja .....



**i** Bei **Hinzukommen** von Haushaltsmitgliedern füllen Sie bitte alle Fragen aus.

**Veränderungen** tragen Sie bitte **nur dort** ein, wo es tatsächlich Änderungen gegeben hat.

Tragen Sie bitte den **Vornamen** ein.

(Bei Namensgleichheit z. B. Frank I, Frank II) .....

**Monat der Veränderung** .....

**2 Beziehung zum Haupteinkommensbezieher bzw. zur Haupteinkommensbezieherin ?**

- 1 = Haupteinkommensbezieher/-in
- 2 = Ehe-, Lebenspartner/-in oder Lebensgefährte/Lebensgefährtin
- 3 = Kind (auch Stief-, Adoptiv-, Pflege-, Schwiegenerkind)
- 4 = Bruder/Schwester (auch Stief-, Adoptiv-, Pflegegeschwister)

- 5 = Enkelkind/Urenkelkind (auch Stief-, Adoptiv-, Pflegeenkelkind)
- 6 = Vater/Mutter (auch Stief-, Pflege-, Schwiegereltern)
- 7 = anders verwandt/verschwägert
- 8 = nicht verwandt/verschwägert

**3 Geschlecht**

1 = männlich

2 = weiblich

**4 Geburtsjahr (JJ)**

**5 Familienstand**

- 1 = ledig
- 2 = verheiratet
- 3 = verwitwet
- 4 = geschieden
- 5 = dauernd getrennt lebend

- 6 = eingetragene Lebenspartnerschaft (gleichgeschlechtlich)
- 7 = eingetragene Lebenspartnerschaft aufgehoben
- 8 = eingetragene/-r Lebenspartner/-in verstorben

**6 Staatsangehörigkeit**

**i** Bei **doppelter Staatsangehörigkeit** bitte diejenige angeben, die Ihnen am wichtigsten ist („1“, „2“ oder „3“).

- 1 = deutsche Staatsangehörigkeit
- 2 = übrige Europäische Union:  
Belgien, Bulgarien, Dänemark, Estland, Finnland, Frankreich, Griechenland, Großbritannien, Irland, Italien, Lettland, Litauen, Luxemburg, Malta, Niederlande, Österreich, Polen, Portugal, Rumänien, Schweden, Slowakei, Slowenien, Spanien, Tschechische Republik, Ungarn, Zypern
- 3 = sonstige Staatsangehörigkeit, staatenlos

**7 Höchster allgemeinbildender Schulabschluss**

**i** Schüler/-innen geben bitte den bis jetzt erreichten Schulabschluss an.

- 1 = (noch) keinen Schulabschluss
- 2 = Haupt-/Volksschulabschluss
- 3 = Abschluss der Polytechnischen Oberschule der DDR
- 4 = Realschulabschluss (Mittlere Reife) oder gleichwertiger Abschluss
- 5 = Fachhochschulreife
- 6 = Abitur (allgemeine oder fachgebundene Hochschulreife)

<input type="checkbox"/>	<input type="checkbox"/>	<input type="checkbox"/>
<input type="checkbox"/>	<input type="checkbox"/>	<input type="checkbox"/>
<input type="checkbox"/>	<input type="checkbox"/>	<input type="checkbox"/>
<input type="checkbox"/>	<input type="checkbox"/>	<input type="checkbox"/>
<input type="checkbox"/>	<input type="checkbox"/>	<input type="checkbox"/>
<input type="checkbox"/>	<input type="checkbox"/>	<input type="checkbox"/>
<input type="checkbox"/>	<input type="checkbox"/>	<input type="checkbox"/>

Tragen Sie bitte den **Vornamen** ein. ....

**8 Höchster Ausbildungsabschluss**

- |   |   |
|---|---|
| <ul style="list-style-type: none"> <li>1 = (noch) keinen beruflichen Ausbildungs-, Fachhochschul oder Hochschulabschluss</li> <li>2 = Anlernausbildung oder berufliches Praktikum</li> <li>3 = Berufsvorbereitungsjahr</li> <li>4 = Lehre/Berufsausbildung, Vorbereitungsdienst für den mittleren Dienst in der öffentlichen Verwaltung</li> <li>5 = Berufsfachschule/Kollegschule</li> <li>6 = 1-jährige Schule des Gesundheitswesens</li> </ul> | <ul style="list-style-type: none"> <li>7 = Meister-/Technikerausbildung oder gleichwertiger Fachschulabschluss</li> <li>8 = 2- oder 3-jährige Schule des Gesundheitswesens (z. B. PTA, MTA) oder einer Fachakademie</li> <li>9 = Fachschule der DDR</li> <li>10 = Berufsakademie, Verwaltungsfachhochschule</li> <li>11 = Fachhochschulabschluss (auch Ingenieurschulabschluss)</li> <li>12 = Universität, wissenschaftliche Hochschule, Kunsthochschule</li> <li>13 = Promotion</li> </ul> |
|---|---|

**9 Soziale Stellung**

- |   |   |
|---|---|
| <ul style="list-style-type: none"> <li>1 = Landwirt/-in (falls selbstständig)</li> <li>2 = Selbstständige/-r, Freiberufler/-in</li> <li>3 = mithelfende/-r Familienangehörige/-r in einem Gewerbe- bzw. landwirtschaftlichen Betrieb</li> <li>4 = Beamter/Beamtin, Richter/-in, Berufssoldat/-in, Zeitsoldat/-in</li> <li>5 = Angestellte/-r, kaufm./techn. Auszubildende/-r,</li> <li>6 = Arbeiter/-in, gewerbl. Auszubildende/-r</li> <li>7 = Person im Bundesfreiwilligendienst bzw. im freiwilligen sozialen/ökologischen Jahr</li> </ul> | <ul style="list-style-type: none"> <li>8 = Wehrdienstleistende/-r</li> <li>9 = Arbeitslose/-r</li> <li>10= Altersrentner/-in, Invalidenrentner/-in (aus eigener Erwerbstätigkeit, auch im Vorruhestand)</li> <li>11 = Pensionär/-in (aus eigener Erwerbstätigkeit)</li> <li>12= Schüler/-in</li> <li>13= Student/-in</li> <li>14= Hausfrau, Hausmann</li> <li>15 = Sonstige Nichterwerbstätige (z. B. nicht schulpflichtiges Kind)</li> </ul> |
|---|---|

**i Personen in Altersteilzeit** geben bitte die soziale Stellung vor Antritt der Altersteilzeit an.

**Personen in Elternzeit** mit einem ungekündigten Arbeitsvertrag geben bitte die soziale Stellung vor Antritt der Elternzeit an.

**Umschüler/-innen**, die Leistungen von der Agentur für Arbeit erhalten, tragen bitte „9“ ein. Erhalten sie Zahlungen vom Betrieb, bitte „5“ bzw. „6“ eintragen.

<div style="border: 1px solid black; width: 100px; height: 30px; margin: 0 auto;"></div>	<div style="border: 1px solid black; width: 100px; height: 30px; margin: 0 auto;"></div>	<div style="border: 1px solid black; width: 100px; height: 30px; margin: 0 auto;"></div>
<div style="border: 1px solid black; width: 100px; height: 30px; margin: 0 auto;"></div>	<div style="border: 1px solid black; width: 100px; height: 30px; margin: 0 auto;"></div>	<div style="border: 1px solid black; width: 100px; height: 30px; margin: 0 auto;"></div>

Tragen Sie bitte den **Vornamen** ein. ....

## 10 Gesetzliche Rentenversicherung

1 = pflichtversichert als Arbeitnehmer/-in  
2 = pflichtversichert als Selbstständige/-r oder Landwirt/-in

3 = freiwillig versichert (ohne Lebensversicherung auf Rentenbasis bzw. befreiende Lebensversicherung)  
4 = beitragsfrei  
5 = nicht versichert

Die **gesetzliche Rentenversicherung** umfasst alle Träger der „Deutschen Rentenversicherung“ und die landwirtschaftlichen Alterskassen.

Mitglieder eines **berufsständischen Versorgungswerkes** (z. B. Ärzte/Ärztinnen, Architekten/Architektinnen) tragen bitte „1“, „2“ oder „3“ ein.

**Arbeitslose**, die Arbeitslosengeld I erhalten, Personen im freiwilligen sozialen/ökologischen Jahr, Wehrdienstleistende und grundsätzlich auch Bundesfreiwilligendienstleistende tragen bitte „1“ ein.

**Rentner/-innen**, Beamte/Beamtinnen, Pensionäre/Pensionärinnen geben bitte „5“ an.

**Arbeitslosengeld II-Bezieher** geben bitte „4“ an.

## 11 Krankenversicherung

1 = selbst versichert in der gesetzlichen Krankenversicherung  
2 = mitversichert in der gesetzlichen Krankenversicherung  
3 = freiwillig selbst versichert in der gesetzlichen Krankenversicherung

4 = freiwillig mitversichert in der gesetzlichen Krankenversicherung  
5 = private Krankenversicherung  
6 = Anspruch auf Krankenversorgung  
7 = nicht versichert

Gemeint ist die Hauptversicherung im Krankheitsfall, keine Zusatzversicherungen, wie z. B. für Krankenhaustagegeld, Zahnersatz.

Anspruch auf Krankenversorgung“ haben Angehörige der Landespolizei bzw. Bundespolizei und der Bundeswehr im Rahmen der freien Heilfürsorge. Bitte „6“ eintragen.

Arbeitslose, die Arbeitslosengeld I oder II erhalten, tragen bitte „1“ oder „2“ ein.

Personen im freiwilligen sozialen/ökologischen Jahr und grundsätzlich auch Bundesfreiwilligendienstleistende tragen bitte „1“ ein.

## 12 Pflegeversicherung

1 = selbst versichert in der sozialen Pflegeversicherung  
2 = mitversichert in der sozialen Pflegeversicherung

3 = selbst versichert in der privaten Pflegeversicherung  
4 = mitversichert in der privaten Pflegeversicherung  
5 = nicht versichert

Gemeint ist die Hauptversicherung für den Pflegefall, nicht jedoch Zusatzversicherungen.

Personen mit privater Krankenversicherung sind in der Regel auch in der privaten Pflegeversicherung versichert.

Personen mit gesetzlicher Krankenversicherung sind in der Regel auch in der sozialen Pflegeversicherung versichert.

Dies trifft auch für mitversicherte Ehegatten oder Kinder zu.

Arbeitslose, die Arbeitslosengeld I oder II erhalten, geben bitte „1“ oder „2“ an.

Personen im freiwilligen sozialen/ökologischen Jahr und grundsätzlich auch Bundesfreiwilligendienstleistende tragen bitte „1“ ein.

<input type="checkbox"/>	<input type="checkbox"/>	<input type="checkbox"/>
<input type="checkbox"/>	<input type="checkbox"/>	<input type="checkbox"/>
<input type="checkbox"/>	<input type="checkbox"/>	<input type="checkbox"/>

**13.1 Sind Sie seit Januar 2013 bis zum Ende dieses Anschreibequartals in eine neue Wohnung gezogen oder haben sich andere wichtige Veränderungen bei Ihrer Hauptwohnung ergeben?**

Nein ....   Weiter mit Frage 18.1.

Ja .....

**13.2 Haben sich diese Veränderungen im Laufe dieses Anschreibequartals ergeben, tragen Sie bitte den Monat der Veränderung ein:**

Monat

## 15 Wohnform

Mietfrei bedeutet, dass an den Vermieter/die Vermieterin keine Zahlungen geleistet werden, bis auf eventuelle Nebenkosten (z. B. Strom, Wasser Heizung, Müllabfuhr). Mietfrei trifft nicht zu, wenn die Miete für die Hauptwohnung von Dritten (z. B. Arbeitsagentur, Sozialamt, Eltern für Ihre Kinder) gezahlt wird.

## 16 Wohnfläche

Zur Wohnfläche zählen die Flächen folgender Räume:

- Wohn- und Schlafräume (auch untervermietete sowie außerhalb des Wohnungsabschlusses befindliche Räume, wie z. B. Mansarden, wenn zu Wohnzwecken genutzt),
- Küchen,
- Nebenräume (Bad, Toilette, Flur usw.),
- Wohnräume, die auch teilweise oder zeitlich begrenzt gewerblich genutzt werden (z. B. Praxis- und Wartezimmer in Arzt- oder Rechtsanwaltswohnungen),
- Balkone, Terrassen bzw. Loggien: 1/4 der Grundfläche zählt zur Wohnfläche.

## 17.1 Heizsystem

### Fernheizung

Ganze Wohnbezirke werden von einem Heizwerk (Fernheizwerk) aus mit Fernwärme versorgt.

### Zentralheizung

Sämtliche Wohneinheiten einer Wohnanlage werden von einer zentralen Heizstelle, die sich innerhalb der Wohnanlage (in der Regel im Keller) befindet, beheizt.

### Etagenheizung

Eine Heizanlage versorgt sämtliche Räume einer Wohneinheit. Die Heizquelle (Therme) befindet sich meist in der Wohneinheit selbst.

### Einzel- und/oder Mehrraumöfen

z. B. Nachtspeicheröfen

**14 Wann wurde das Gebäude erbaut? .....**

1 = vor 1949

2 = 1949–1990

3 = 1991–2000

4 = 2001 oder später

**15 In welcher Wohnform nutzen Sie Ihre Hauptwohnung? .....**

1 = als Eigentümer/-in des Hauses

2 = als Eigentümer/-in der Wohnung

3 = als Mieter/-in, Untermieter/-in

4 = mietfrei in einer Werkswohnung

5 = mietfrei in einer sonstigen

Wohnung bzw. einem Haus

Volle m<sup>2</sup>

**16 Wie viele Quadratmeter Wohnfläche hat Ihre Hauptwohnung? .....**

**17.1 Mit welchem Heizsystem wird Ihre Hauptwohnung überwiegend beheizt?**

*Bitte Zutreffendes ankreuzen.*

Fernheizung .....   Weiter mit Frage 18.1.

Zentral-,

Etagenheizung ...

Einzel- und/oder

Mehrraumöfen ....

**17.2 Welche Energieart nutzen Sie überwiegend für die Heizung Ihrer Hauptwohnung? .....**

*Siehe Heizkostenabrechnung.*

1 = Strom

2 = Gas

3 = Heizöl

4 = feste Brennstoffe

(z. B. Holz, Kohle, Pellets)

5 = Sonstige (z. B. Erdwärme)

**18.1 Haben sich seit Januar 2013 bis zum Ende dieses Anschreibequartals Änderungen (auch Neuanschaffungen) bei der Nutzung von Zweit- und Freizeitwohnungen ergeben ?**

Nein ....  ► Weiter mit Abschnitt B (Seite 11).

Ja .....

**18.2 Haben sich diese Veränderungen im Laufe dieses Anschreibequartals ergeben, so tragen Sie bitte den Monat der Veränderung ein:**

Monat

Zweitwohnung .....

Freizeitwohnung ...

### 19.1 Zweitwohnung

Aus beruflichen Gründen oder zu Ausbildungszwecken genutzte Wohnung neben dem Hauptwohnsitz.

Bitte geben Sie die Anzahl der Zweitwohnungen an.

Mietfrei bedeutet, dass an den Vermieter/ die Vermieterin keine Zahlungen geleistet werden, bis auf eventuelle Nebenkosten (z. B. Strom, Wasser, Heizung, Müllabfuhr). Mietfrei trifft nicht zu, wenn die Miete für die Zweitwohnung von Dritten (z. B. Eltern für ihre Kinder) gezahlt wird.

### 19.3 Wohnfläche der Zweitwohnung

Erläuterungen zur Wohnfläche siehe Frage 16 (Seite 9).

Bei mehr als einer Zweitwohnung addieren Sie bitte die jeweiligen Wohnflächen.

### 20.1 Freizeitwohnung

In der Freizeit genutzte Wohnungen und Häuser (auch Datschen und Lauben, sofern sie die Führung eines eigenen Haushalts ermöglichen und eine Küche oder einen Raum mit fest installierter Kochgelegenheit, wie z. B. Kochnische/ Kochschrank, haben).

Bitte geben Sie die Anzahl der Freizeitwohnungen an.

Nicht dazu zählen:  
Wohnungen und Häuser, die für die Dauer des Urlaubs angemietet werden.

### 20.3 Wohnfläche der Freizeitwohnung

Erläuterungen zur Wohnfläche siehe Frage 16 (Seite 9).

Bei mehr als einer Freizeitwohnung addieren Sie bitte die jeweiligen Wohnflächen.

### 19.1 Nutzen Sie oder ein anderes Haushaltsmitglied eine Zweitwohnung ?

Nein ....  ► Weiter mit Frage 20.1.

Ja .....  Anzahl ....

### 19.2 In welcher Wohnform nutzen Sie oder ein anderes Haushaltsmitglied die Zweitwohnung ?

- 1 = als Eigentümer/-in des Hauses oder der Wohnung  
2 = als Mieter/-in  
3 = mietfrei (z. B. Werkswohnung)

Volle m<sup>2</sup>

### 19.3 Wie viele Quadratmeter Wohnfläche hat die Zweitwohnung ?

### 20.1 Nutzen Sie oder ein anderes Haushaltsmitglied eine Freizeitwohnung ?

Nein ....  ► Weiter mit Abschnitt B (Seite 11).

Ja .....  Anzahl ....

### 20.2 In welcher Wohnform nutzen Sie oder ein anderes Haushaltsmitglied die Freizeitwohnung ?

- 1 = als Eigentümer/-in des Hauses oder der Wohnung  
2 = als Mieter/-in

Volle m<sup>2</sup>

### 20.3 Wie viele Quadratmeter Wohnfläche hat die Freizeitwohnung ?

## B Angaben zur Erwerbstätigkeit/beruflichen Tätigkeit

1 Gehen Sie oder andere Haushaltsmitglieder im Anschreibequartal mindestens 2 Monate einer Erwerbstätigkeit bzw. einer beruflichen Tätigkeit nach ?

Nein ....   Weiter mit Seite 13.

Ja .....

**I** Geben Sie bitte die Vornamen aller Haushaltsmitglieder an, die während des Anschreibezeitraums mindestens 2 Monate berufs- bzw. erwerbstätig sind. Soweit einzelne Personen mehrere Erwerbstätigkeiten ausüben, geben Sie bitte stets die **Haupterwerbstätigkeit** an. Für Personen im Mutterschutz, in Elternzeit (mit ungekündigtem Arbeitsvertrag) sowie für Krankengeldbezieher/-innen tragen Sie bitte die zuletzt ausgeübte **Haupterwerbstätigkeit** ein.

Tragen Sie bitte den **Vornamen** ein. ....

	1. Person	2. Person	3. Person	4. Person	5. Person
<b>2 Arbeiten die Personen in ihrer Haupterwerbstätigkeit als ... ?</b> 1 = Arbeitnehmer/-in in einem unbefristeten Beschäftigungsverhältnis 2 = Arbeitnehmer/-in in einem befristeten Beschäftigungsverhältnis 3 = Auszubildende/-r 4 = Selbstständige/-r oder Freiberufler/-in mit Beschäftigten 5 = Selbstständige/-r oder Freiberufler/-in ohne Beschäftigte 6 = Mithelfende/-r Familienangehörige/-r in einem Gewerbebetrieb bzw. landwirtschaftlichen Betrieb	<input type="checkbox"/>	<input type="checkbox"/>	<input type="checkbox"/>	<input type="checkbox"/>	<input type="checkbox"/>
<b>3 Arbeiten die Personen in Vollzeit oder Teilzeit ?</b> 1 = Vollzeit 2 = Teilzeit	<input type="checkbox"/>	<input type="checkbox"/>	<input type="checkbox"/>	<input type="checkbox"/>	<input type="checkbox"/>
<b>4 Wie viele Stunden beträgt die arbeitsvertraglich vereinbarte Arbeitszeit (bei Selbstständigen die übliche Arbeitszeit) pro Woche ?</b>	<input type="text"/>	<input type="text"/>	<input type="text"/>	<input type="text"/>	<input type="text"/>
<b>5 Sind die Personen geringfügig beschäftigt ?</b> 1 = Ja, Mini-Job (bis 400 €) 2 = Ja, Midi-Job (über 400 € bis 800 €) 3 = Nein	<input type="checkbox"/>	<input type="checkbox"/>	<input type="checkbox"/>	<input type="checkbox"/>	<input type="checkbox"/>
<b>6 Arbeiten die Personen im öffentlichen Dienst oder in der Privatwirtschaft ?</b> 1 = Öffentlicher Dienst 2 = Privatwirtschaft	<input type="checkbox"/>	<input type="checkbox"/>	<input type="checkbox"/>	<input type="checkbox"/>	<input type="checkbox"/>

Tragen Sie bitte den **Vornamen** ein. ....

**7 In welcher Branche/welchem Wirtschaftszweig sind die Personen tätig?**

**I** Richten Sie sich bitte nach dem wirtschaftlichen Schwerpunkt des Betriebes (nicht des gesamten Unternehmens).

1. Person	2. Person	3. Person	4. Person	5. Person

<b>Land- und Forstwirtschaft, Fischerei</b> .....	01
<b>Verarbeitendes Gewerbe/Herstellung von Waren, Bergbau und Gewinnung von Steinen und Erden, sonstige Industrie</b>	
Bergbau und Gewinnung von Erdöl, Erdgas, Steinen und Erden .....	02
Verarbeitendes Gewerbe/Herstellung von Waren z. B. Lebensmittel, Textilien, Elektronik, Maschinen, Fahrzeuge, Mineralölverarbeitung, Druckerzeugnisse, Reparatur und Installation von Maschinen und Ausrüstungen .....	03
Energieversorgung .....	04
Wasserversorgung; Abwasser- und Abfallentsorgung und Beseitigung von Umweltverschmutzung .....	05
<b>Baugewerbe, Hoch- und Tiefbau</b> .....	06
<b>Handel, Verkehr und Lagerei, Gastgewerbe/Beherbergung und Gastronomie</b>	
Groß- und Einzelhandel; Instandhaltung und Reparatur von Kraftfahrzeugen .....	07
Personen- und Güterverkehr; Lagerei (auch Post- und Kurierdienst) .....	08
Gastgewerbe/Beherbergung und Gastronomie .....	09
<b>Information und Kommunikation</b> z. B. Telekommunikation, Dienstleistungen der Informationstechnologie, Medien und Verlagswesen .....	10
<b>Banken/Finanz- und Versicherungsdienstleister</b> .....	11
<b>Grundstücks- und Wohnungswesen</b> .....	12

<b>Freiberufliche, wissenschaftliche und technische Dienstleistungen sowie sonstige wirtschaftliche Dienstleistungen</b>	
Freiberufliche, wissenschaftliche und technische Dienstleistungen z. B. Unternehmens-, Rechts- und Steuerberatung, Wirtschaftsprüfung, Architektur-/Ingenieurbüro, Forschungs- und Entwicklungsleistungen, Werbung und Marktforschung .....	13
Sonstige wirtschaftliche Dienstleistungen für Unternehmen und Privatpersonen z. B. Vermietung beweglicher Sachen, Sicherheitsdienst, Gebäudebetreuung/-reinigung, Garten- und Landschaftsbau, Reisebüro/-veranstalter, Vermittlung von Arbeitskräften, Sekretariatsdienste, Messeveranstalter .....	14
<b>Öffentliche Verwaltung, Verteidigung, Sozialversicherung, Erziehung und Unterricht, Gesundheits- und Sozialwesen</b>	
Öffentliche Verwaltung, Gerichte, Öffentliche Sicherheit und Ordnung, Verteidigung, Sozialversicherung .....	15
Erziehung und Unterricht z. B. Hochschule, Schule, sonstige Schule (auch Fahrschule), Kindergarten .....	16
Gesundheits- und Sozialwesen z. B. Krankenhaus, Arztpraxis, Alten- und Pflegeheim, Behindertenwerkstatt .....	17
<b>Sonstige Dienstleistungen</b>	
Sonstige überwiegend personenbezogene Dienstleistungen; allgemeine Reparaturen von Waren und Geräten z. B. Friseur- und Kosmetiksalon, Wäscherei, Solarium/Sauna/Bad, Bestattung .....	18
Kunst, Unterhaltung, Sport und Erholung z. B. Theater, Museum, schriftstellerische Tätigkeit, Sport- und Fitnesszentrum .....	19
Gewerkschaft, Verband, Partei und sonstige Interessenvertretung, kirchliche und religiöse Vereinigung .....	20
Konsulat, Botschaft, internationale und supranationale Organisation .....	21
Privater Haushalt mit Beschäftigten .....	22



## C Einkünfte aus selbstständiger bzw. landwirtschaftlicher Tätigkeit

### 1 Haben Sie oder andere Haushaltsmitglieder im Anschreibequartal Einkünfte aus selbstständiger oder landwirtschaftlicher Tätigkeit erzielt?

Nein ....   Weiter mit Seite 14.

Ja .....

Vorname	Selbstständige/-r	Landwirt/-in	hauptberuflich	nebenberuflich	Bruttoeinkünfte <sup>1</sup>	Steuer-vorauszahlung <sup>2</sup>
	Bitte ankreuzen				Quartalsbetrag in vollen Euro	
1	2	3	4	5	6	7
<input type="text"/>	<input type="checkbox"/>	<input type="checkbox"/>	<input type="checkbox"/>	<input type="checkbox"/>	<input type="text"/>	<input type="text"/>
<input type="text"/>	<input type="checkbox"/>	<input type="checkbox"/>	<input type="checkbox"/>	<input type="checkbox"/>	<input type="text"/>	<input type="text"/>
<input type="text"/>	<input type="checkbox"/>	<input type="checkbox"/>	<input type="checkbox"/>	<input type="checkbox"/>	<input type="text"/>	<input type="text"/>
<input type="text"/>	<input type="checkbox"/>	<input type="checkbox"/>	<input type="checkbox"/>	<input type="checkbox"/>	<input type="text"/>	<input type="text"/>
<input type="text"/>	<input type="checkbox"/>	<input type="checkbox"/>	<input type="checkbox"/>	<input type="checkbox"/>	<input type="text"/>	<input type="text"/>

<sup>1</sup> Schätzen Sie bitte, wie hoch Ihre Bruttoeinkünfte (Bruttogewinne) im **Anschreibequartal** vor Abzug der Einkommensteuer waren.

<sup>2</sup> Geben Sie bitte die Steuervorauszahlung an, die Sie im **Anschreibequartal** an das Finanzamt zu entrichten hatten.

### Hinweise für Selbstständige

**I** Bitte prüfen Sie, ob Sie auch **entnommene Waren** und **die Inanspruchnahme von Dienstleistungen** für den privaten Lebensunterhalt (Abschnitt H1 „Sachentnahmen“) aufgeschrieben haben.

Beachten Sie bitte, dass z. B. in Anspruch genommenes **mietfreies Wohnen**, die **private Nutzung von Firmenautos**, **persönliche Einnahme von Geschäftsessen** u. Ä. unter „Sachentnahmen“ einzutragen sind.

**Vorsorgeaufwendungen** (z. B. für Alters-, Kranken-, Pflege-, Unfall-, Lebensversicherung und Sparen) tragen Sie bitte in den Abschnitten D5 (Abzüge und Beiträge), T (Versicherungsbeiträge) oder U (Bildung von Geldvermögen) ein.

### Hinweise für Landwirte

**I** **Schätzen** Sie ein, wie hoch Ihre Bruttoeinkünfte aus dem landwirtschaftlichen Betrieb im Anschreibequartal waren (z. B. durch Verkauf von Vieh, Milch, Obst, Kartoffeln, Gemüse, Wein, Honig, Hopfen, Getreide, Tabak und andere Pflanzen, Sämereien, Holz, Fische sowie durch eingenommene Stilllegungsprämien und andere Ausgleichszahlungen).

Bitte prüfen Sie auch, ob Sie Sachentnahmen (z. B. Obst, Wein) im Abschnitt H1 sowie eventuell erzielte Bruttoeinnahmen aus Vermietung und Verpachtung im Abschnitt F/01 notiert haben.



## Einnahmen, Abzüge und Beiträge

**Tragen Sie bitte für jede Person getrennt**

- die **Einkommen**,
  - die **Abzüge und die Beiträge**
- in die Abschnitte D1 bis D5 ein.**

Es sollen grundsätzlich alle Einnahmen aller Personen angegeben werden.

Für die 5. und jede weitere Person benutzen Sie bitte den beigefügten Ergänzungsbogen.

Bei Einkommen aus Erwerbstätigkeit, Renten oder Pensionen geben Sie bitte stets die **Bruttobeträge** an.

Persönliche Abzüge und Beiträge auf Ihrer Lohn-/Gehaltsabrechnung, die nicht im Abschnitt D5 aufgeführt sind, tragen Sie bitte bei der jeweiligen Ausgabeposition ein (z. B. Parkgebühren unter J/10 „Sonstige Dienstleistungen“ und Gewerkschaftsbeiträge unter S/06 „Mitgliedsbeiträge für Vereine, Parteien u. Ä.“).

Einkommen nicht volljähriger Personen sind auch diesen zuzurechnen. So sind z. B. Kindergeld, Kinderzuschuss und (Halb-)Waisenrenten als Teil des Lebensunterhalts eines Kindes und nicht etwa des Erziehungsberechtigten anzusehen.

**Tragen Sie bitte für den Haushalt insgesamt ein:**

- **Weitere Einnahmen und Erstattungen im Abschnitt E,**
- **Einnahmen und Entnahmen aus Vermögen im Abschnitt F und**
- **Girokontostände bzw. Bargeldbestände im Abschnitt G.**

## Hinweise zu ...

D1/01	Grundlohn/-gehalt	Bruttoeinkommen, d. h. vor Abzug von Steuern, Solidaritätszuschlag und Sozialversicherungsbeiträge. Zum Bruttobetrag gehört auch der Betrag der Entgeltumwandlung, d. h. der monatliche Betrag für eine betriebliche Altersversorgung, der vorab vom Arbeitgeber abgezogen wird. Etwaige Arbeitgeberzuschüsse zur betrieblichen Altersversorgung bitte unter D1/08 eintragen. Sachleistungen des Arbeitgebers wie z. B. Dienstwagen, freie Unterkunft und Verpflegung, Freifahrten u. Ä., sind im Abschnitt H1 einzutragen.
D1/04	Vermögenswirksame Leistungen des Arbeitgebers	Die Ausgaben für die vermögenswirksamen Leistungen insgesamt (Arbeitgeber- und Arbeitnehmeranteil) sind bei D5/16–19 einzutragen.
D1/07	Zuschüsse zur befreienden Lebensversicherung	Hier sind die Zuschüsse des Arbeitgebers anzugeben. Beiträge des Arbeitnehmers zur befreienden Lebensversicherung sind im Abschnitt T/03 einzutragen.
D2/01 D2/03	Pensionen/Renten	auch Pensionen und Renten, die ausschließlich aus einem Versorgungsausgleich infolge Ehescheidung resultieren
D2/13	Sonstige Renten	z. B. Kriegsoffiziersrenten, Lastenausgleichsrenten, Auslandsrenten
D3/01 D3/02	Privatentnahmen	Bitte addieren Sie zu den Privatentnahmen auch die im Abschnitt D5 angegebenen Abzüge und Beiträge.
D4/09	ALG II/Sozialgeld	Bitte hier auch den Wert erhaltener Lebensmittelgutscheine und über den Regelsatz hinausgehende „Einmalige Zahlungen“ (z. B. für mehrtägige Klassenfahrt des Kindes), „Mehrbedarfzahlungen“ (z. B. an Behinderte, Schwangere, Alleinerziehende) oder „Zuschüsse“ (z. B. zur Kranken- oder Pflegeversicherung) eintragen.
D4/17	Leistungen aus dem Europäischen Sozialfonds	z. B. Stipendien, Fördergelder zur Umschulung, Weiterbildung
D4/19	Sonstige Übertragungen der gesetzlichen Krankenversicherungen	z. B. Mutterschaftsgelder, Fahrtkosten, Erstattungen von Arztkosten u. Ä. im Rahmen von Urlaubsreisen
D4/22	Staatliche Fördermittel	z. B. Wohnungsbauprämien und Riesterzulagen (bitte beides auch im Abschnitt U eintragen), Eigenheimzulagen, Fördermittel für Solarkollektoren, <b>ohne</b> Kredite, z. B. der Kreditanstalt für Wiederaufbau (Abschnitt W1)
D5/07	Freiwillige Beiträge zur betrieblichen Altersversorgung	Betrag der Entgeltumwandlung, auch etwaiger Arbeitgeberzuschuss

# 1. Haushaltsmitglied

Vorname: \_\_\_\_\_

Betrag in vollen Euro		
1. Monat	2. Monat	3. Monat

## D1 Einkommen aus unselbstständiger Arbeit (Brutto)

Grundlohn/-gehalt (einschließlich Orts-, Familien-, Überstundenzuschlag, Nachzahlungen, Trinkgelder; ohne einmalige Zahlungen, Arbeitgeberanteil zur Sozialversicherung, vermögenswirksame Leistungen des Arbeitgebers, Kindergeld)		01		
Altersteilzeitentgelt (Grundgehalt und Aufstockungsbetrag)		02		
Einmalige Zahlungen (z. B. Weihnachtsgeld, Urlaubsgeld)		03	+	+
Vermögenswirksame Leistungen des Arbeitgebers		04	+	+
Abfindungen, Entlassungs- und Übergangsgelder		05	+	+
Gewinnbeteiligungen (z. B. Bonuszahlung, Erfolgsprämien)		06	+	+
Zuschüsse zur befreienden Lebensversicherung		07	+	+
Sonstige Einkommen (z. B. Fahr- und Essensgeldzuschüsse, Zuschuss zum Mutterschaftsgeld des Arbeitgebers)		08	+	+
Bitte genau beschreiben.		08	+	+
<b>Bruttolohn/-gehalt insgesamt</b>			=	=
Arbeitgeberzuschüsse	zur freiwilligen oder privaten Krankenversicherung	09		
	zur Pflegeversicherung bei freiwilliger oder privater Krankenversicherung	10		
Einnahmen aus Nebenerwerbstätigkeit (Brutto) (auch Aushilfs-, Ferien- und Minijobs, Aufwandsentschädigungen)		11		

## D2 Einkommen aus Rente/Pension (Brutto)

Pensionen (Brutto) (einschließlich einmaliger Zahlungen, z. B. Weihnachtsgeld)	aus eigenem Anspruch	01		
	für Hinterbliebene (Witwe/-r, Waisen)	02		
Renten der gesetzlichen Rentenversicherung (Brutto)	aus eigenem Anspruch	03		
	für Hinterbliebene (Witwe/-r, Waisen)	04		
Renten der Zusatzversorgungskassen des öffentlichen Dienstes (Brutto)	aus eigenem Anspruch	05		
	für Hinterbliebene (Witwe/-r, Waisen)	06		
Werks- bzw. Betriebsrenten, betriebliche Vorruhestandsgelder <b>1</b>		07		
Renten berufsständischer Versorgungswerke, landwirtschaftlicher Alterskassen, Landabgabereuten (Brutto) <b>1</b>		08		
Renten der gesetzlichen Unfallversicherung <b>1</b>		09		
Renten aus privaten Unfallversicherungen oder Haftpflichtansprüchen		10		
Renten aus privaten Lebensversicherungen <b>2</b>		11		
Zuschüsse der Rentenversicherungsträger zur freiwilligen oder privaten Krankenversicherung		12		
Sonstige Renten (z. B. Auslandsrenten)		13		
Bitte genau beschreiben.		13		

**1** Einschließlich Hinterbliebenenrente

**2** Z. B. aus privater Renten- oder Berufsunfähigkeitsversicherung

Betrag in vollen Euro		
1. Monat	2. Monat	3. Monat

**D3 Einkommen aus selbstständiger Tätigkeit (Brutto)**

Privatentnahmen von Selbstständigen (auch nebenberuflich) <b>1</b>	01			
Privatentnahmen von Landwirten (auch nebenberuflich) <b>1</b>	02			
Sonstige Einnahmen (z. B. Honorare aus freiberuflicher Tätigkeit)	03			
Bitte genau beschreiben.	03			

**D4 Öffentliche Zahlungen **2****

Wohngeld bzw. Lastenzuschuss (für Eigentümer) nach dem Wohngeldgesetz	01			
Kindergeld <b>3</b>	02			
Kinderzuschlag <b>3</b>	03			
Unterhaltsvorschussleistungen <b>3</b>	04			
Mutterschaftsgeld nach dem Mutterschutzgesetz	05			
Elterngeld, Landeserziehungsgeld	06			
BAföG	07			
Arbeitslosengeld I	08			
Arbeitslosengeld II (Hartz IV), Sozialgeld (nach SGB II)	09			
In Zeile 09 enthaltener Zuschuss zu den Wohnkosten <b>4</b>	10			
Sozialhilfe	Laufende Hilfe zum Lebensunterhalt (3. Kapitel SGB XII)	11		
	Leistungen nach dem 5. bis 9. Kapitel SGB XII	12		
Grundsicherung im Alter und bei Erwerbsminderung (4. Kapitel SGB XII)	13			
Kurzarbeitergeld (Netto), auch Winterbauförderung	14			
Sonstige laufende Übertragungen der Arbeitsförderung (z. B. Weiterbildungskosten, Insolvenzgeld)	15			
Einmalige Übertragungen der Arbeitsförderung/ Sozialversicherung	16			
Leistungen aus dem Europäischen Sozialfonds	17			
Krankengeld der gesetzlichen Krankenversicherung (Netto)	18			
Sonstige Übertragungen der gesetzlichen Krankenversicherung	19			
Pflegegeld der gesetzlichen Kranken- und Pflegekassen	20			
Beitragszuschuss zur landwirtschaftlichen Alterskasse	21			
Staatliche Fördermittel (Zulagen, Zuschüsse, Prämien)	22			
Sonstige Zahlungen aus öffentlichen Kassen	23			
Bitte genau beschreiben.	23			

**1** Entnahmen (bar oder per Überweisung) aus dem Betriebs-/ Geschäftsvermögen für den privaten Gebrauch. Sachentnahmen tragen Sie bitte im Abschnitt H1 ein.

**2** Öffentliche Zahlungen, die nicht eindeutig einem Haushaltsmitglied zugeordnet werden können, sind bei der 1. Person einzutragen.

**3** Bitte beim jeweiligen Kind eintragen.

**4** Tragen Sie bitte den Zuschuss auch dann ein, wenn die Miete von anderen Trägern übernommen wird.

Betrag in vollen Euro		
1. Monat	2. Monat	3. Monat

### D5 Abzüge und Beiträge

Einkommensteuer/Lohnsteuer (einschließlich Steuervorauszahlungen/-nachzahlungen, Zinsabschlagsteuer)	01			
Kirchensteuer (auch Nachzahlungen)	02			
Solidaritätszuschlag (auch Nachzahlungen)	03			
Gesetzliche Rentenversicherung <b>1</b>	Pflichtbeiträge	04		
	Freiwillige Beiträge	05		
Beiträge zur Zusatzversorgung im öffentlichen Dienst (z. B. VBL-Arbeitnehmeranteil)	06			
Freiwillige Beiträge zur betrieblichen Altersversorgung (Alters-/Pensionskassen, Pensionsfonds, Direktversicherungen)	07			
Gesetzliche Krankenversicherung (GKV)	Pflichtbeiträge (auch Rentner/-in)	08		
	Freiwillige Beiträge <b>2 4</b> (auch Rentner/-in)	09		
	Zusatzbeiträge	10		
Beiträge zur privaten Krankenversicherung <b>2 3 4</b> (auch Rentner/-in)	11			
Pflichtbeiträge zur sozialen Pflegeversicherung <b>2 3 5</b> (auch Rentner/-in)	12			
Pflichtbeiträge zur privaten Pflegeversicherung <b>2 3 5</b> (auch Rentner/-in)	13			
Arbeitslosenversicherung (auch freiwillige Beiträge)	14			
Unterhaltszahlungen (gesetzlich bzw. vertraglich verpflichtende) <b>6</b>	15			
Beiträge vermögenswirksamer Leistungen  (Arbeitgeber- und Arbeitnehmeranteil)	für eine Lebens-, private Renten-, Ausbildungs-, Sterbegeld- oder Aussteuerversicherung	16		
	zur Einzahlung auf ein Sparbuch	17		
	zur Einzahlung in einen Bausparvertrag	18		
	für Käufe von Wertpapieren	19		
Sonstige Abzüge (z. B. Lohn-/Gehaltspfändungen, Anteil für die private Nutzung des Dienst-Pkw)	20			

**1** Einschließlich Beiträge zu berufsständischen Versorgungswerken

**2** Einschließlich Zuschuss des Arbeitgebers oder des Rentenversicherungsträgers

**3** Bitte personenbezogen eintragen. Gezahlte Beiträge für selbstversicherte Kinder bitte beim jeweiligen Kind eintragen.

**4** Beiträge für Wahltarife der GKV sowie für Zusatzleistungen privater Krankenversicherungen (z. B. Krankenhaustagegeld, Chefarztbehandlung u. Ä.) tragen Sie bitte bei T/09 ein.

**5** Beiträge für Zusatzleistungen zur Pflichtversicherung bei der sozialen oder privaten Pflegeversicherung sind bei T/10 einzutragen.

**6** Z. B. an (frühere/-n) Ehepartner/-in, Kinder, Eltern. Freiwillig geleistete Unterhaltszahlungen tragen Sie bitte bei S/05 ein.

## 2. Haushaltsmitglied

Vorname: \_\_\_\_\_

Betrag in vollen Euro		
1. Monat	2. Monat	3. Monat

### D1 Einkommen aus unselbstständiger Arbeit (Brutto)

<b>Grundlohn/-gehalt</b> ( <b>einschließlich</b> Orts-, Familien-, Überstundenzuschlag, Nachzahlungen, Trinkgelder; <b>ohne</b> einmalige Zahlungen, Arbeitgeberanteil zur Sozialversicherung, vermögenswirksame Leistungen des Arbeitgebers, Kindergeld)	01			
<b>Altersteilzeitentgelt</b> (Grundgehalt und Aufstockungsbetrag)	02			
Einmalige Zahlungen (z. B. Weihnachtsgeld, Urlaubsgeld)	03	+	+	+
Vermögenswirksame Leistungen des Arbeitgebers	04	+	+	+
Abfindungen, Entlassungs- und Übergangsgelder	05	+	+	+
Gewinnbeteiligungen (z. B. Bonuszahlung, Erfolgsprämien)	06	+	+	+
Zuschüsse zur befreienden Lebensversicherung	07	+	+	+
Sonstige Einkommen (z. B. Fahr- und Essensgeldzuschüsse, Zuschuss zum Mutterschaftsgeld des Arbeitgebers)	08	+	+	+
Bitte genau beschreiben.	08	+	+	+
<b>Bruttolohn/-gehalt insgesamt</b>		=	=	=
Arbeitgeberzuschüsse zur freiwilligen oder privaten Krankenversicherung	09			
zur Pflegeversicherung bei freiwilliger oder privater Krankenversicherung	10			
Einnahmen aus Nebenerwerbstätigkeit (Brutto) (auch Aushilfs-, Ferien- und Minijobs, Aufwandsentschädigungen)	11			

### D2 Einkommen aus Rente/Pension (Brutto)

Pensionen (Brutto) (einschließlich einmaliger Zahlungen, z. B. Weihnachtsgeld)	aus eigenem Anspruch	01			
	für Hinterbliebene (Witwe/-r, Waisen)	02			
Renten der gesetzlichen Rentenversicherung (Brutto)	aus eigenem Anspruch	03			
	für Hinterbliebene (Witwe/-r, Waisen)	04			
Renten der Zusatzversorgungskassen des öffentlichen Dienstes (Brutto)	aus eigenem Anspruch	05			
	für Hinterbliebene (Witwe/-r, Waisen)	06			
Werks- bzw. Betriebsrenten, betriebliche Vorruhestandsgelder <b>1</b>		07			
Renten berufsständischer Versorgungswerke, landwirtschaftlicher Alterskassen, Landabgabereuten (Brutto) <b>1</b>		08			
Renten der gesetzlichen Unfallversicherung <b>1</b>		09			
Renten aus privaten Unfallversicherungen oder Haftpflichtansprüchen		10			
Renten aus privaten Lebensversicherungen <b>2</b>		11			
Zuschüsse der Rentenversicherungsträger zur freiwilligen oder privaten Krankenversicherung		12			
Sonstige Renten (z. B. Auslandsrenten)		13			
Bitte genau beschreiben.		13			

**1** Einschließlich Hinterbliebenenrente

**2** Z. B. aus privater Renten- oder Berufsunfähigkeitsversicherung

Betrag in vollen Euro		
1. Monat	2. Monat	3. Monat

**D3 Einkommen aus selbstständiger Tätigkeit (Brutto)**

Privatentnahmen von Selbstständigen (auch nebenberuflich) <b>1</b>	01			
Privatentnahmen von Landwirten (auch nebenberuflich) <b>1</b>	02			
Sonstige Einnahmen (z. B. Honorare aus freiberuflicher Tätigkeit)	03			
Bitte genau beschreiben.	03			

**D4 Öffentliche Zahlungen **2****

Wohngeld bzw. Lastenzuschuss (für Eigentümer) nach dem Wohngeldgesetz	01			
Kindergeld <b>3</b>	02			
Kinderzuschlag <b>3</b>	03			
Unterhaltsvorschussleistungen <b>3</b>	04			
Mutterschaftsgeld nach dem Mutterschutzgesetz	05			
Elterngeld, Landeserziehungsgeld	06			
BAföG	07			
Arbeitslosengeld I	08			
Arbeitslosengeld II (Hartz IV), Sozialgeld (nach SGB II)	09			
In Zeile 09 enthaltener Zuschuss zu den Wohnkosten <b>4</b>	10			
Sozialhilfe	Laufende Hilfe zum Lebensunterhalt (3. Kapitel SGB XII)	11		
	Leistungen nach dem 5. bis 9. Kapitel SGB XII	12		
Grundsicherung im Alter und bei Erwerbsminderung (4. Kapitel SGB XII)	13			
Kurzarbeitergeld (Netto), auch Winterbauförderung	14			
Sonstige laufende Übertragungen der Arbeitsförderung (z. B. Weiterbildungskosten, Insolvenzgeld)	15			
Einmalige Übertragungen der Arbeitsförderung/ Sozialversicherung	16			
Leistungen aus dem Europäischen Sozialfonds	17			
Krankengeld der gesetzlichen Krankenversicherung (Netto)	18			
Sonstige Übertragungen der gesetzlichen Krankenversicherung	19			
Pflegegeld der gesetzlichen Kranken- und Pflegekassen	20			
Beitragszuschuss zur landwirtschaftlichen Alterskasse	21			
Staatliche Fördermittel (Zulagen, Zuschüsse, Prämien)	22			
Sonstige Zahlungen aus öffentlichen Kassen	23			
Bitte genau beschreiben.	23			

**1** Entnahmen (bar oder per Überweisung) aus dem Betriebs-/ Geschäftsvermögen für den privaten Gebrauch. Sachentnahmen tragen Sie bitte im Abschnitt H1 ein.

**2** Öffentliche Zahlungen, die nicht eindeutig einem Haushaltsmitglied zugeordnet werden können, sind bei der 1. Person einzutragen.

**3** Bitte beim jeweiligen Kind eintragen.

**4** Tragen Sie bitte den Zuschuss auch dann ein, wenn die Miete von anderen Trägern übernommen wird.

Betrag in vollen Euro		
1. Monat	2. Monat	3. Monat

### D5 Abzüge und Beiträge

Einkommensteuer/Lohnsteuer (einschließlich Steuervorauszahlungen/-nachzahlungen, Zinsabschlagsteuer)	01			
Kirchensteuer (auch Nachzahlungen)	02			
Solidaritätszuschlag (auch Nachzahlungen)	03			
Gesetzliche Rentenversicherung <b>1</b>	Pflichtbeiträge	04		
	Freiwillige Beiträge	05		
Beiträge zur Zusatzversorgung im öffentlichen Dienst (z. B. VBL-Arbeitnehmeranteil)	06			
Freiwillige Beiträge zur betrieblichen Altersversorgung (Alters-/Pensionskassen, Pensionsfonds, Direktversicherungen)	07			
Gesetzliche Krankenversicherung (GKV)	Pflichtbeiträge (auch Rentner/-in)	08		
	Freiwillige Beiträge <b>2 4</b> (auch Rentner/-in)	09		
	Zusatzbeiträge	10		
Beiträge zur privaten Krankenversicherung <b>2 3 4</b> (auch Rentner/-in)	11			
Pflichtbeiträge zur sozialen Pflegeversicherung <b>2 3 5</b> (auch Rentner/-in)	12			
Pflichtbeiträge zur privaten Pflegeversicherung <b>2 3 5</b> (auch Rentner/-in)	13			
Arbeitslosenversicherung (auch freiwillige Beiträge)	14			
Unterhaltszahlungen (gesetzlich bzw. vertraglich verpflichtende) <b>6</b>	15			
(Arbeitgeber- und Arbeitnehmeranteil)	Beiträge vermögenswirksamer Leistungen für eine Lebens-, private Renten-, Ausbildungs-, Sterbegeld- oder Aussteuerversicherung	16		
	zur Einzahlung auf ein Sparbuch	17		
	zur Einzahlung in einen Bausparvertrag	18		
	für Käufe von Wertpapieren	19		
Sonstige Abzüge (z. B. Lohn-/Gehaltspfändungen, Anteil für die private Nutzung des Dienst-Pkw)	20			

**1** Einschließlich Beiträge zu berufsständischen Versorgungswerken

**2** Einschließlich Zuschuss des Arbeitgebers oder des Rentenversicherungsträgers

**3** Bitte personenbezogen eintragen. Gezahlte Beiträge für selbstversicherte Kinder bitte beim jeweiligen Kind eintragen.

**4** Beiträge für Wahltarife der GKV sowie für Zusatzleistungen privater Krankenversicherungen (z. B. Krankenhaustagegeld, Chefarztbehandlung u. Ä.) tragen Sie bitte bei T/09 ein.

**5** Beiträge für Zusatzleistungen zur Pflichtversicherung bei der sozialen oder privaten Pflegeversicherung sind bei T/10 einzutragen.

**6** Z. B. an (frühere/-n) Ehepartner/-in, Kinder, Eltern. Freiwillig geleistete Unterhaltszahlungen tragen Sie bitte bei S/05 ein.



### 3. Haushaltsmitglied

Vorname: \_\_\_\_\_

Betrag in vollen Euro		
1. Monat	2. Monat	3. Monat

#### D1 Einkommen aus unselbstständiger Arbeit (Brutto)

<b>Grundlohn/-gehalt</b> ( <b>einschließlich</b> Orts-, Familien-, Überstundenzuschlag, Nachzahlungen, Trinkgelder; <b>ohne</b> einmalige Zahlungen, Arbeitgeberanteil zur Sozialversicherung, vermögenswirksame Leistungen des Arbeitgebers, Kindergeld)	01			
<b>Altersteilzeitentgelt</b> (Grundgehalt und Aufstockungsbetrag)	02			
Einmalige Zahlungen (z. B. Weihnachtsgeld, Urlaubsgeld)	03	+	+	+
Vermögenswirksame Leistungen des Arbeitgebers	04	+	+	+
Abfindungen, Entlassungs- und Übergangsgelder	05	+	+	+
Gewinnbeteiligungen (z. B. Bonuszahlung, Erfolgsprämien)	06	+	+	+
Zuschüsse zur befreienden Lebensversicherung	07	+	+	+
Sonstige Einkommen (z. B. Fahr- und Essensgeldzuschüsse, Zuschuss zum Mutterschaftsgeld des Arbeitgebers)	08	+	+	+
Bitte genau beschreiben.	08	+	+	+
<b>Bruttoloohn/-gehalt insgesamt</b>		=	=	=
Arbeitgeberzuschüsse zur freiwilligen oder privaten Krankenversicherung	09			
zur Pflegeversicherung bei freiwilliger oder privater Krankenversicherung	10			
Einnahmen aus Nebenerwerbstätigkeit (Brutto) (auch Aushilfs-, Ferien- und Minijobs, Aufwandsentschädigungen)	11			

#### D2 Einkommen aus Rente/Pension (Brutto)

Pensionen (Brutto) (einschließlich einmaliger Zahlungen, z. B. Weihnachtsgeld)	aus eigenem Anspruch	01			
	für Hinterbliebene (Witwe/-r, Waisen)	02			
Renten der gesetzlichen Rentenversicherung (Brutto)	aus eigenem Anspruch	03			
	für Hinterbliebene (Witwe/-r, Waisen)	04			
Renten der Zusatzversorgungskassen des öffentlichen Dienstes (Brutto)	aus eigenem Anspruch	05			
	für Hinterbliebene (Witwe/-r, Waisen)	06			
Werks- bzw. Betriebsrenten, betriebliche Vorruhestandsgelder <b>1</b>		07			
Renten berufsständischer Versorgungswerke, landwirtschaftlicher Alterskassen, Landabgabereuten (Brutto) <b>1</b>		08			
Renten der gesetzlichen Unfallversicherung <b>1</b>		09			
Renten aus privaten Unfallversicherungen oder Haftpflichtansprüchen		10			
Renten aus privaten Lebensversicherungen <b>2</b>		11			
Zuschüsse der Rentenversicherungsträger zur freiwilligen oder privaten Krankenversicherung		12			
Sonstige Renten (z. B. Auslandsrenten)		13			
Bitte genau beschreiben.		13			

**1** Einschließlich Hinterbliebenenrente

**2** Z. B. aus privater Renten- oder Berufsunfähigkeitsversicherung

Betrag in vollen Euro		
1. Monat	2. Monat	3. Monat

### D3 Einkommen aus selbstständiger Tätigkeit (Brutto)

Privatentnahmen von Selbstständigen (auch nebenberuflich) <b>1</b>	01			
Privatentnahmen von Landwirten (auch nebenberuflich) <b>1</b>	02			
Sonstige Einnahmen (z. B. Honorare aus freiberuflicher Tätigkeit)	03			
Bitte genau beschreiben.	03			

### D4 Öffentliche Zahlungen **2**

Wohngeld bzw. Lastenzuschuss (für Eigentümer) nach dem Wohngeldgesetz	01			
Kindergeld <b>3</b>	02			
Kinderzuschlag <b>3</b>	03			
Unterhaltsvorschussleistungen <b>3</b>	04			
Mutterschaftsgeld nach dem Mutterschutzgesetz	05			
Elterngeld, Landeserziehungsgeld	06			
BAföG	07			
Arbeitslosengeld I	08			
Arbeitslosengeld II (Hartz IV), Sozialgeld (nach SGB II)	09			
In Zeile 09 enthaltener Zuschuss zu den Wohnkosten <b>4</b>	10			
Sozialhilfe	Laufende Hilfe zum Lebensunterhalt (3. Kapitel SGB XII)	11		
	Leistungen nach dem 5. bis 9. Kapitel SGB XII	12		
Grundsicherung im Alter und bei Erwerbsminderung (4. Kapitel SGB XII)	13			
Kurzarbeitergeld (Netto), auch Winterbauförderung	14			
Sonstige laufende Übertragungen der Arbeitsförderung (z. B. Weiterbildungskosten, Insolvenzgeld)	15			
Einmalige Übertragungen der Arbeitsförderung/ Sozialversicherung	16			
Leistungen aus dem Europäischen Sozialfonds	17			
Krankengeld der gesetzlichen Krankenversicherung (Netto)	18			
Sonstige Übertragungen der gesetzlichen Krankenversicherung	19			
Pflegegeld der gesetzlichen Kranken- und Pflegekassen	20			
Beitragszuschuss zur landwirtschaftlichen Alterskasse	21			
Staatliche Fördermittel (Zulagen, Zuschüsse, Prämien)	22			
Sonstige Zahlungen aus öffentlichen Kassen	23			
Bitte genau beschreiben.	23			

**1** Entnahmen (bar oder per Überweisung) aus dem Betriebs-/Geschäftsvermögen für den privaten Gebrauch. Sachentnahmen tragen Sie bitte im Abschnitt H1 ein.

**2** Öffentliche Zahlungen, die nicht eindeutig einem Haushaltsmitglied zugeordnet werden können, sind bei der 1. Person einzutragen.

**3** Bitte beim jeweiligen Kind eintragen.

**4** Tragen Sie bitte den Zuschuss auch dann ein, wenn die Miete von anderen Trägern übernommen wird.

Betrag in vollen Euro		
1. Monat	2. Monat	3. Monat

### D5 Abzüge und Beiträge

Einkommensteuer/Lohnsteuer (einschließlich Steuervorauszahlungen/-nachzahlungen, Zinsabschlagsteuer)	01			
Kirchensteuer (auch Nachzahlungen)	02			
Solidaritätszuschlag (auch Nachzahlungen)	03			
Gesetzliche Rentenversicherung <b>1</b>	Pflichtbeiträge	04		
	Freiwillige Beiträge	05		
Beiträge zur Zusatzversorgung im öffentlichen Dienst (z. B. VBL-Arbeitnehmeranteil)	06			
Freiwillige Beiträge zur betrieblichen Altersversorgung (Alters-/Pensionskassen, Pensionsfonds, Direktversicherungen)	07			
Gesetzliche Krankenversicherung (GKV)	Pflichtbeiträge (auch Rentner/-in)	08		
	Freiwillige Beiträge <b>2 4</b> (auch Rentner/-in)	09		
	Zusatzbeiträge	10		
Beiträge zur privaten Krankenversicherung <b>2 3 4</b> (auch Rentner/-in)	11			
Pflichtbeiträge zur sozialen Pflegeversicherung <b>2 3 5</b> (auch Rentner/-in)	12			
Pflichtbeiträge zur privaten Pflegeversicherung <b>2 3 5</b> (auch Rentner/-in)	13			
Arbeitslosenversicherung (auch freiwillige Beiträge)	14			
Unterhaltszahlungen (gesetzlich bzw. vertraglich verpflichtende) <b>6</b>	15			
Beiträge vermögenswirksamer Leistungen (Arbeitgeber- und Arbeitnehmeranteil)	für eine Lebens-, private Renten-, Ausbildungs-, Sterbegeld- oder Aussteuerversicherung	16		
	zur Einzahlung auf ein Sparbuch	17		
	zur Einzahlung in einen Bausparvertrag	18		
	für Käufe von Wertpapieren	19		
Sonstige Abzüge (z. B. Lohn-/Gehaltspfändungen, Anteil für die private Nutzung des Dienst-Pkw)	20			

**1** Einschließlich Beiträge zu berufsständischen Versorgungswerken

**2** Einschließlich Zuschuss des Arbeitgebers oder des Rentenversicherungsträgers

**3** Bitte personenbezogen eintragen. Gezahlte Beiträge für selbstversicherte Kinder bitte beim jeweiligen Kind eintragen.

**4** Beiträge für Wahltarife der GKV sowie für Zusatzleistungen privater Krankenversicherungen (z. B. Krankenhaustagegeld, Chefarztbehandlung u. Ä.) tragen Sie bitte bei T/09 ein.

**5** Beiträge für Zusatzleistungen zur Pflichtversicherung bei der sozialen oder privaten Pflegeversicherung sind bei T/10 einzutragen.

**6** Z. B. an (frühere/-n) Ehepartner/-in, Kinder, Eltern. Freiwillig geleistete Unterhaltszahlungen tragen Sie bitte bei S/05 ein.

#### 4. Haushaltsmitglied

Vorname: \_\_\_\_\_

Betrag in vollen Euro		
1. Monat	2. Monat	3. Monat

#### D1 Einkommen aus unselbstständiger Arbeit (Brutto)

<b>Grundlohn/-gehalt</b> ( <b>einschließlich</b> Orts-, Familien-, Überstundenzuschlag, Nachzahlungen, Trinkgelder; <b>ohne</b> einmalige Zahlungen, Arbeitgeberanteil zur Sozialversicherung, vermögenswirksame Leistungen des Arbeitgebers, Kindergeld)	01			
<b>Altersteilzeitentgelt</b> (Grundgehalt und Aufstockungsbetrag)	02			
Einmalige Zahlungen (z. B. Weihnachtsgeld, Urlaubsgeld)	03	+	+	+
Vermögenswirksame Leistungen des Arbeitgebers	04	+	+	+
Abfindungen, Entlassungs- und Übergangsgelder	05	+	+	+
Gewinnbeteiligungen (z. B. Bonuszahlung, Erfolgsprämien)	06	+	+	+
Zuschüsse zur befreienden Lebensversicherung	07	+	+	+
Sonstige Einkommen (z. B. Fahr- und Essensgeldzuschüsse, Zuschuss zum Mutterschaftsgeld des Arbeitgebers) Bitte genau beschreiben.	08	+	+	+
	08	+	+	+
	08	+	+	+
<b>Bruttolohn/-gehalt insgesamt</b>		=	=	=
Arbeitgeberzuschüsse	zur freiwilligen oder privaten Krankenversicherung	09		
	zur Pflegeversicherung bei freiwilliger oder privater Krankenversicherung	10		
Einnahmen aus Nebenerwerbstätigkeit (Brutto) (auch Aushilfs-, Ferien- und Minijobs, Aufwandsentschädigungen)	11			

#### D2 Einkommen aus Rente/Pension (Brutto)

Pensionen (Brutto) (einschließlich einmaliger Zahlungen, z. B. Weihnachtsgeld)	aus eigenem Anspruch	01			
	für Hinterbliebene (Witwe/-r, Waisen)	02			
Renten der gesetzlichen Rentenversicherung (Brutto)	aus eigenem Anspruch	03			
	für Hinterbliebene (Witwe/-r, Waisen)	04			
Renten der Zusatzversorgungskassen des öffentlichen Dienstes (Brutto)	aus eigenem Anspruch	05			
	für Hinterbliebene (Witwe/-r, Waisen)	06			
Werks- bzw. Betriebsrenten, betriebliche Vorruhestandsgelder <b>1</b>		07			
Renten berufsständischer Versorgungswerke, landwirtschaftlicher Alterskassen, Landabgabereuten (Brutto) <b>1</b>		08			
Renten der gesetzlichen Unfallversicherung <b>1</b>		09			
Renten aus privaten Unfallversicherungen oder Haftpflichtansprüchen		10			
Renten aus privaten Lebensversicherungen <b>2</b>		11			
Zuschüsse der Rentenversicherungsträger zur freiwilligen oder privaten Krankenversicherung		12			
Sonstige Renten (z. B. Auslandsrenten) Bitte genau beschreiben.		13			
		13			

**1** Einschließlich Hinterbliebenenrente

**2** Z. B. aus privater Renten- oder Berufsunfähigkeitsversicherung

Betrag in vollen Euro		
1. Monat	2. Monat	3. Monat

**D3 Einkommen aus selbstständiger Tätigkeit (Brutto)**

Privatentnahmen von Selbstständigen (auch nebenberuflich) <b>1</b>	01			
Privatentnahmen von Landwirten (auch nebenberuflich) <b>1</b>	02			
Sonstige Einnahmen (z. B. Honorare aus freiberuflicher Tätigkeit)	03			
Bitte genau beschreiben.	03			

**D4 Öffentliche Zahlungen **2****

Wohngeld bzw. Lastenzuschuss (für Eigentümer) nach dem Wohngeldgesetz	01			
Kindergeld <b>3</b>	02			
Kinderzuschlag <b>3</b>	03			
Unterhaltsvorschussleistungen <b>3</b>	04			
Mutterschaftsgeld nach dem Mutterschutzgesetz	05			
Elterngeld, Landeserziehungsgeld	06			
BAföG	07			
Arbeitslosengeld I	08			
Arbeitslosengeld II (Hartz IV), Sozialgeld (nach SGB II)	09			
In Zeile 09 enthaltener Zuschuss zu den Wohnkosten <b>4</b>	10			
Sozialhilfe	Laufende Hilfe zum Lebensunterhalt (3. Kapitel SGB XII)	11		
	Leistungen nach dem 5. bis 9. Kapitel SGB XII	12		
Grundsicherung im Alter und bei Erwerbsminderung (4. Kapitel SGB XII)	13			
Kurzarbeitergeld (Netto), auch Winterbauförderung	14			
Sonstige laufende Übertragungen der Arbeitsförderung (z. B. Weiterbildungskosten, Insolvenzgeld)	15			
Einmalige Übertragungen der Arbeitsförderung/ Sozialversicherung	16			
Leistungen aus dem Europäischen Sozialfonds	17			
Krankengeld der gesetzlichen Krankenversicherung (Netto)	18			
Sonstige Übertragungen der gesetzlichen Krankenversicherung	19			
Pflegegeld der gesetzlichen Kranken- und Pflegekassen	20			
Beitragszuschuss zur landwirtschaftlichen Alterskasse	21			
Staatliche Fördermittel (Zulagen, Zuschüsse, Prämien)	22			
Sonstige Zahlungen aus öffentlichen Kassen	23			
Bitte genau beschreiben.	23			

**1** Entnahmen (bar oder per Überweisung) aus dem Betriebs-/ Geschäftsvermögen für den privaten Gebrauch. Sachentnahmen tragen Sie bitte im Abschnitt H1 ein.

**2** Öffentliche Zahlungen, die nicht eindeutig einem Haushaltsmitglied zugeordnet werden können, sind bei der 1. Person einzutragen.

**3** Bitte beim jeweiligen Kind eintragen.

**4** Tragen Sie bitte den Zuschuss auch dann ein, wenn die Miete von anderen Trägern übernommen wird.

Betrag in vollen Euro		
1. Monat	2. Monat	3. Monat

### D5 Abzüge und Beiträge

Einkommensteuer/Lohnsteuer (einschließlich Steuervorauszahlungen/-nachzahlungen, Zinsabschlagsteuer)	01			
Kirchensteuer (auch Nachzahlungen)	02			
Solidaritätszuschlag (auch Nachzahlungen)	03			
Gesetzliche Rentenversicherung <b>1</b>	Pflichtbeiträge	04		
	Freiwillige Beiträge	05		
Beiträge zur Zusatzversorgung im öffentlichen Dienst (z. B. VBL-Arbeitnehmeranteil)	06			
Freiwillige Beiträge zur betrieblichen Altersversorgung (Alters-/Pensionskassen, Pensionsfonds, Direktversicherungen)	07			
Gesetzliche Krankenversicherung (GKV)	Pflichtbeiträge (auch Rentner/-in)	08		
	Freiwillige Beiträge <b>2 4</b> (auch Rentner/-in)	09		
	Zusatzbeiträge	10		
Beiträge zur privaten Krankenversicherung <b>2 3 4</b> (auch Rentner/-in)	11			
Pflichtbeiträge zur sozialen Pflegeversicherung <b>2 3 5</b> (auch Rentner/-in)	12			
Pflichtbeiträge zur privaten Pflegeversicherung <b>2 3 5</b> (auch Rentner/-in)	13			
Arbeitslosenversicherung (auch freiwillige Beiträge)	14			
Unterhaltszahlungen (gesetzlich bzw. vertraglich verpflichtende) <b>6</b>	15			
Beiträge vermögenswirksamer Leistungen  (Arbeitgeber- und Arbeitnehmeranteil)	für eine Lebens-, private Renten-, Ausbildungs-, Sterbegeld- oder Aussteuerversicherung	16		
	zur Einzahlung auf ein Sparbuch	17		
	zur Einzahlung in einen Bausparvertrag	18		
	für Käufe von Wertpapieren	19		
Sonstige Abzüge (z. B. Lohn-/Gehaltspfändungen, Anteil für die private Nutzung des Dienst-Pkw)	20			

**1** Einschließlich Beiträge zu berufsständischen Versorgungswerken

**2** Einschließlich Zuschuss des Arbeitgebers oder des Rentenversicherungsträgers

**3** Bitte personenbezogen eintragen. Gezahlte Beiträge für selbstversicherte Kinder bitte beim jeweiligen Kind eintragen.

**4** Beiträge für Wahltarife der GKV sowie für Zusatzleistungen privater Krankenversicherungen (z. B. Krankenhaustagegeld, Chefarztbehandlung u. Ä.) tragen Sie bitte bei T/09 ein.

**5** Beiträge für Zusatzleistungen zur Pflichtversicherung bei der sozialen oder privaten Pflegeversicherung sind bei T/10 einzutragen.

**6** Z. B. an (frühere/-n) Ehepartner/-in, Kinder, Eltern. Freiwillig geleistete Unterhaltszahlungen tragen Sie bitte bei S/05 ein.

**i** Bitte beachten Sie, dass die folgenden Einnahmen für den **Haushalt insgesamt** aufzuschreiben sind.

Betrag in vollen Euro		
1. Monat	2. Monat	3. Monat

## E Weitere Einnahmen und Erstattungen

Unterhaltszahlungen, Geldgeschenke, sonstige Unterstützungen von anderen privaten Haushalten (auch Leibrenten)	01			
Kapitalauszahlungen aus Erbschaften	02			
Einnahmen aus Untervermietung	03			
Leistungen (ohne Renten) der betrieblichen Altersversorgung (Alters-/Pensionskassen, Pensionsfonds, Direktversicherungen)	04			
Beihilfen im öffentlichen Dienst	05			
Erstattungen der privaten Krankenversicherung	06			
Leistungen (ohne Renten) anderer privater Versicherungen (private Unfall-, Kfz-, Hausratversicherungen u. Ä.) <b>1</b>	07			
Streikunterstützungen	08			
Beihilfen und Unterstützungen von Kirchen, Gewerkschaften und anderen Organisationen	09			
Einnahmen aus anderen Quellen (z. B. Lottogewinne, Stipendien) Bitte genau beschreiben.	09			
	09			
	09			
	09			
Erstattungen von Steuern (z. B. Einkommen- oder Kfz-Steuern)	10			
Einnahmen aus Spesen und dienstlichen Erstattungen (z. B. Blutspenden, Prämien von statistischen Ämtern) Bitte genau beschreiben.	11			
	11			
	11			
	11			
Sonstige Erstattungen (z. B. Energie- oder Nebenkostenrück-erstattungen, Einnahmen aus Fahrgemeinschaften)	12			
Rückvergütungen auf Warenkäufe (z. B. Flaschen-, Dosenpfand, Einlösung von Rabattmarken oder Payback-Punkten) Bitte genau beschreiben.	13			
	13			
	13			
Verkauf von Waren (z. B. Pkw, Möbel, Kleidung, aber kein Schmuck) <b>2</b> Bitte genau beschreiben.	14			
	14			
	14			
	14			
Verkauf selbst erzeugter Waren (z. B. von Strickwaren, Bastel-arbeiten, eingekochtem Obst) Bitte genau beschreiben.	15			
	15			
	15			
	15			
Verkauf von Solarstrom	16			

**1** Einmalige Einnahmen aus Lebensversicherungen bitte im Abschnitt F/10 eintragen.

**2** Erlöse aus verkauftem Schmuck bitte im Abschnitt F/05 eintragen.



**i** Bitte beachten Sie, dass die folgenden Einnahmen für den **Haushalt insgesamt** aufzuschreiben sind.

Betrag in vollen Euro		
1. Monat	2. Monat	3. Monat

## F Einnahmen und Entnahmen aus Vermögen

Bruttoeinnahmen aus Vermietung und Verpachtung von Grundstücken, Gebäuden und Eigentumswohnungen <b>1</b>	01			
Zinsgutschriften <b>2</b>	02			
Dividenden <b>2</b>	03			
Ausschüttungen <b>2</b>	04			
Verkauf von Schmuck	05			
Verkauf von Gold, Edelmetallen	06			
Verkauf von Wertpapieren (z. B. Aktien, Fonds)	07			
Verkauf von Grundvermögen	08			
Verkauf von Geschäfts- und Genossenschaftsanteilen	09			
Einmalige Einnahmen aus Lebensversicherungen <b>3</b>	10			
Rückerhalt ausgeliehener Gelder <b>4</b>	11			
Sparbücher/-konten (Abhebungen)	12			
Termin-, Festgeld, Tagesgeldkonten u. Ä. (Entnahmen)	13			
Bausparguthaben (Entnahmen)	14			
Privatentnahme aus dem Verkauf von Betriebsvermögen	15			
Sonstige Entnahmen aus Vermögen	16			
	16			
Bitte genau beschreiben.	16			

**1** Tragen Sie bitte die Miete bzw. Pacht einschließlich der Umlagen für die laufenden Kosten (z. B. Grundsteuer, Gebäudeversicherung bzw. Wohngeld, Abwasserentsorgung, Abfallbeseitigung, Aufzug, Schornsteinfegen, Hausverwaltung) ein und schreiben Sie **zusätzlich** im Abschnitt I auf den Seiten 37 bis 41 die Ausgaben zu den laufenden Kosten auf, die Sie im Anschreibequartal bezahlt haben.

**2** Nach Abzug der eventuellen Zinsabschlagsteuer

**3** Auch Teilauszahlungen und Kapitalabfindungen aus privaten Rentenversicherungen. Renten aus privaten Lebensversicherungen bitte im Abschnitt D2/11 eintragen.

**4** Einschließlich des Rückerhaltes von Kautionen

## G Girokontostand und Bargeldbestand (keine Geschäftskonten/-bestände)

**i** Bei mehr als 3 Girokonten bitte die Summe aller weiteren Girokonten zusammenfassen.

Bitte kennzeichnen Sie den jeweiligen Girokontostand mit + oder -.

	Vorname des Haushaltsmitgliedes	Betrag in vollen Euro (+/-)			
		Anfang 1. Monat	Anfang 2. Monat	Anfang 3. Monat	Ende 3. Monat
Girokonto 1					
Girokonto 2					
Girokonto 3 und mehr					
Bargeldbestand des Haushalts					



# H Sacheinnahmen

Sacheinnahmen sind:

- Sachbezüge (zum Lohn/Gehalt gehörende Sachleistungen, jedoch keine einmaligen Sachgeschenke), z. B. Deputate, Dienstwagen
- Sachentnahmen aus eigenem Gewerbebetrieb (einschließlich Landwirtschaft)
- Sachspenden und Versorgung durch wohlthätige Institutionen
- Erzeugnisse aus dem eigenen Garten oder der eigenen Kleintierhaltung

Bitte geben Sie nur Sacheinnahmen an, die Ihrem Haushalt **im Anschreibequartal** zugehen. Für die Eintragungen ist es unerheblich, ob Sie die Sacheinnahmen direkt verbrauchen, einfrieren oder lagern. **Frühere Sacheinnahmen**, die im Anschreibequartal verbraucht werden, bleiben unberücksichtigt (z. B. Fleisch aus eigener Schlachtung der Tiefkühltruhe entnommen).

Schätzen Sie für alle Sacheinnahmen den Wert, d. h. den Betrag, den Sie in einem Geschäft für vergleichbare Güter bezahlen müssten.

## H1 Haben Sie oder andere Haushaltsmitglieder im Anschreibequartal Deputate erhalten oder Sachen aus dem eigenen Gewerbebetrieb entnommen ?

Nein ...  Weiter mit Frage H2.

Ja .....

Vorname	Monat	Art und Menge der Ware	Herkunftsart D = Deputate S = Sachentnahmen	Geschätzter Wert Volle Euro
Peter	Januar	1 Werkswohnung (einschl. Nebenkosten und Heizung)	D	315
Peter	Februar	1 Werkswohnung (einschl. Nebenkosten und Heizung)	D	315
Peter	März	1 Werkswohnung (einschl. Nebenkosten und Heizung)	D	315
Wilhelm	Januar	1 Kasten Bier vom Arbeitgeber	D	10
Walter	Februar	500 kg Kohle/Briketts	D	141
Thomas	Februar	Private Nutzung von Dienst- oder Firmen-PKW <sup>1</sup>	S	100
Petra	Februar	Freie Unterkunft/Verpflegung	D	150
Petra	März	Stromabschlag	D	35
Peter	März	Freifahrten Deutsche Bahn	D	220
Thomas	März	Freiflug Lufthansa	D	325

<sup>1</sup> Arbeitnehmer, die für die private Nutzung des Dienstwagens einen monatlichen Betrag an den Arbeitgeber zahlen müssen, tragen diesen auch hier und zusätzlich im Abschnitt D5/20 ein.

noch: **Sacheinnahmen**

**H2 Haben Sie oder andere Haushaltsmitglieder im Anschreibequartal Mahlzeiten, Lebensmittel, Bekleidung, Möbel oder sonstige Sachspenden von wohltätigen Organisationen oder Einrichtungen kostenlos oder besonders kostengünstig erhalten ?**


Nein ....   Weiter mit Frage H3.

Ja .....

Bitte beschreiben Sie die im Anschreibequartal erhaltenen Waren möglichst genau. Geben Sie bitte die genaue Menge an, den hierfür bezahlten Betrag, und schätzen Sie den Wert, der üblicherweise für diese Waren bezahlt werden müsste. Geben Sie bitte auch den Vornamen der Person an, die die Sachspende empfangen hat.

Vorname	Monat	Art der Sachspenden	Menge/ Stückzahl	Bezahlter Betrag	Geschätzter Wert
				Volle Euro	
Peter	April	Lebensmittel (Johanniter)	8 Kg	15	38
Peter	April	Wintermantel (DRK)	1	20	55
Peter	Mai	Essecke (Hilfe für Arbeit e. V.)	1	25	100
Erwin	Juni	Mahlzeiten (Katholische Kirche)	12	12	36
Erwin	Juni	Joghurt (Tafelladen)	6	1	2

**H3 Haben Sie oder andere Haushaltsmitglieder im Anschreibequartal Erzeugnisse aus dem selbst genutzten Garten oder der eigenen Kleintierhaltung entnommen ?**

Nein ....   Weiter mit „Ausgaben“ auf Seite 33.

Ja .....

Monat	Art und Menge der Erzeugnisse	Geschätzter Wert Volle Euro
Mai	12 Eier	2
Mai	100 g Küchenkräuter	1
Juni	1 Huhn (Hausschlachtung)	6



## Ausgaben

in bar, per Scheck oder Kredit-/EC-Karte, durch Überweisung, per Dauerauftrag, Einzugsermächtigung oder Lastschrift u. Ä.

Auf den nächsten Seiten tragen Sie bitte **alle Ausgaben** ein, die Sie im Anschreibequartal tatsächlich getätigt haben.

Bei Käufen per Kreditfinanzierung oder An- und Restzahlung geben Sie bitte stets den Gesamtkaufpreis an und gehen Sie analog zu den Beispielen auf den Seiten 34 und 35 vor.

Alle Ausgaben, die im Anschreibequartal anfallen (z. B. jährliche Mitgliedsbeiträge für Vereine, halbjährliche Beiträge für Versicherungen, jährliche Kfz-Steuer) sind in dem Monat in voller Höhe einzutragen, **in dem sie gezahlt werden**. Die Ausgaben dürfen **nicht auf die einzelnen Monate aufgeteilt** werden, z. B. darf die Grundsteuer für ein Jahr nicht gezwölftelt werden. Auch dürfen die Ausgaben, die außerhalb des Anschreibequartals anfallen, nicht angeschrieben werden, z. B. wenn die Grundsteuer erst nach dem Anschreibequartal fällig wird.

Der Einsatz von Kreditkarten ist keine Kreditaufnahme. Beachten Sie, dass Sie bei Käufen auf Kreditkarte die Angaben in dem Monat anschreiben, in dem die Ware erworben wurde und nicht zu dem Zeitpunkt der Abbuchung des Betrages von Ihrem Konto bzw. der Kreditkartenabrechnung.

Denken Sie bitte auch an die Ausgaben, die per Dauerauftrag oder Einzugsermächtigung geleistet werden.

Zahlungsvorgänge **zwischen** den einzelnen Haushaltsmitgliedern (z. B. Taschengeld, Haushaltsgeld) werden nicht eingetragen.

**Selbstständige, Freiberufler und Landwirte** achten bitte darauf, dass nur Ausgaben für den privaten Verbrauch eingetragen werden. Wenn Sie Ausgaben für den privaten Verbrauch und Geschäftsausgaben (z. B. Telefon, Pkw-Nutzung) nicht genau trennen können, so geben Sie bitte Schätzwerte für die privaten Ausgaben an.

**Sachspenden**, die Haushaltsmitglieder kostenlos oder kostengünstig von wohltätigen Organisationen erhalten haben (z. B. Mahlzeiten, Lebensmittel, Bekleidung) sind bei H2 (Seite 31) einzutragen.

Das alphabetische Stichwortverzeichnis ab Seite 60 ist eine **Auswahl** häufiger Einnahme- und Ausgabepositionen. Es soll Ihnen helfen, Ihre Einnahmen und Ausgaben im Anschreibequartal schnell und richtig zuzuordnen. Bitte bedenken Sie, dass die Eintragungen in den Abschnitten D1 bis D5 personenbezogen vorzunehmen sind, d. h. der jeweiligen Person zugeordnet werden müssen.

Sollten sich Angaben nicht zuordnen lassen, so tragen Sie diese mit Datumsangabe und möglichst genauer Beschreibung im Abschnitt Y unter „**Bemerkungen**“ auf der letzten Seite ein.

## Kauf mit Kreditaufnahme

Wenn Ausgaben mit einer Kreditaufnahme verbunden sind, so schreiben Sie bitte die Ausgaben sowie Kredite, Tilgungen und Kreditzinsen – wie in den nachfolgenden Beispielen dargestellt – auf. Tragen Sie bitte den gesamten Kaufpreis in dem Monat des Anschreibequartals ein, in dem der Kauf tatsächlich zustande gekommen ist.

### Beispiel 1

Zum Erwerb eines Hauses nimmt eine Person im 1. Monat des Anschreibequartals bei der Bausparkasse eine Hypothek in Höhe von 175 000 € auf, die sie in monatlichen Raten von 1 100 € (300 € Tilgung, 800 € Zinsen) zurückzahlt.

Eintrag bei W1 (Seite 59)

<b>W1</b> Kredite zur Finanzierung von Haus- und Grundbesitz Bitte genau beschreiben.	Kreditgeber (z. B. Bausparkasse, Kreditinstitute)	Datum der Aufnahme	Kredithöhe in vollen Euro
	<i>Bausparkasse: Kauf Eigenheim</i>	<i>15.01.2013</i>	<i>175 000</i>

und Eintrag bei I6 (Seite 41)

Art der Ausgaben		Betrag in vollen Euro		
		1. Monat	2. Monat	3. Monat
Kauf von Häusern, Eigentumswohnungen, Grundstücken und Garagen; sonstige Ausgaben (auch Teilzahlungen) für Haus- und Garagenbau u. Ä.	01	<i>175 000</i>		
Tilgungsrate <b>einschließlich</b> Verzinsung von Baudarlehen und Hypotheken <input checked="" type="checkbox"/> für <b>selbst genutztes</b> Grundvermögen	02		<i>1 100</i>	<i>1 100</i>
darunter: in Zeile 02 enthaltene Zinsen	03		<i>800</i>	<i>800</i>

### Beispiel 2

Eine Person kauft sich im 1. Monat des Anschreibequartals ein Motorrad zum Preis von 9 000 € und macht eine Anzahlung von 3 000 €. Für den Restbetrag nimmt sie einen Konsumentenkredit bei ihrer Bank auf, den sie in monatlichen Raten von 350 € (davon 50 € Zinsen) zurückzahlt.

Eintrag bei J (Seite 43)

Art der Ausgaben			Betrag in vollen Euro		
			1. Monat	2. Monat	3. Monat
Kaufpreis oder Leasingrate für	Krafträder	03	<i>9 000</i>		

und Eintrag bei W2 (Seite 59)

<b>W2</b> Konsumentenkredite (ohne Dispositionskredite) Bitte genau beschreiben.	Verwendungszweck (z. B. Kfz-, Möbelkauf, Urlaubsreisen, Hochzeiten, Haushaltsgeräte)	Datum der Aufnahme	Kredithöhe in vollen Euro
	<i>Kauf Kraftrad</i>	<i>18.01.2013</i>	<i>6 000</i>

und Eintrag bei V (Seite 59)

Art der Ausgaben		Betrag in vollen Euro		
		1. Monat	2. Monat	3. Monat
Restzahlungen aller Art (nur für Käufe ohne Kreditaufnahme)	01			
Tilgung und Zinsen von Konsumentenkrediten (ohne Dispositionskredite)	02		<i>350</i>	<i>350</i>
darunter: in Zeile 02 enthaltene Zinsen	03		<i>50</i>	<i>50</i>
Zinsen für Dispositionskredite/Kontoüberziehungen	04			

### Teilzahlungskauf ohne Kreditaufnahme (An- und Restzahlung)

Beim Teilzahlungskauf geben Sie bitte auch die Zahlungen an, die noch erbracht werden müssen (siehe nachfolgende Beispiele). Tragen Sie bitte den gesamten Kaufpreis in dem Monat des Anschreibequartals ein, in dem der Kauf tatsächlich zustande gekommen ist.

#### Beispiel 3

Eine Person hat im 1. Monat des Anschreibequartals eine Urlaubsreise nach Spanien in Höhe von 4 500 € gebucht und eine Anzahlung von 2 000 € getätigt. Die Restzahlung in Höhe von 2 500 € erfolgt im 3. Monat des Anschreibequartals.

Eintrag bei O (Seite 53)

Art der Ausgaben		Betrag in vollen Euro		
		1. Monat	2. Monat	3. Monat
Pauschalreisen	Inland			
	Ausland			

und Eintrag bei W3 (Seite 59)

W3 Restzahlungen für Waren bzw. Leistungen, die noch erbracht werden müssen Bitte genau beschreiben.	Verwendungszweck (z. B. Pauschalreisen, Möbelkauf)	Kaufmonat	Restbetrag in vollen Euro	Monat der Restzahlung
		<i>Urlaubsreise</i>	<i>Januar</i>	<i>2 500</i>

und Eintrag bei V (Seite 59)

Art der Ausgaben		Betrag in vollen Euro		
		1. Monat	2. Monat	3. Monat
Restzahlungen aller Art (nur für Käufe <b>ohne</b> Kreditaufnahme)				<i>2 500</i>

#### Beispiel 4

Eine Person hat im 3. Monat des Anschreibequartals eine Urlaubsreise in Höhe von 2 000 € nach Tirol gebucht, die sie im August antritt. Die Restzahlung in Höhe von 1 000 € erfolgt **außerhalb** des **Anschreibequartals**.

Eintrag bei O (Seite 53)

Art der Ausgaben		Betrag in vollen Euro		
		1. Monat	2. Monat	3. Monat
Pauschalreisen	Inland			
	Ausland			<i>2 000</i>

und Eintrag bei W3 (Seite 59)

W3 Restzahlungen für Waren bzw. Leistungen, die noch erbracht werden müssen Bitte genau beschreiben.	Verwendungszweck (z. B. Pauschalreisen, Möbelkauf)	Kaufmonat	Restbetrag in vollen Euro	Monat der Restzahlung
		<i>Reise nach Tirol</i>	<i>März</i>	<i>1 000</i>

## Hinweise zu ...

I1/01/ 04/06	Nettokaltniete	<b>ohne</b> Garagenmiete, Betriebs- und Energiekosten. Sollten Sie mietfrei wohnen, notieren Sie bitte den Grund (z. B. Nießbrauchrecht) auf den Bemerkungsseiten am Ende des Haushaltsbuches.
I1/02/ 05/07	Betriebskosten	Betriebskosten (auch Nachzahlungen) der Mieter/Untermieter im Zusammenhang mit der selbst genutzten Haupt-, Zweit- oder Freizeitwohnung, z. B. für Müllabfuhr, Wasserverbrauch, Abwasserentsorgung, Schornsteinfeger, Straßenreinigung, Schneeräumen, Gehölz- und Rasenschnitt, auf Mieter umgelegte Grundsteuer u. Ä. Nicht dazu gehören: Gebühren für Kabelfernsehen (O/4).
I2/02/ 08/14 I5/02	Wohngebäude- versicherung, Grund- besitzerhaftpflicht	Beiträge im Zusammenhang mit Eigentum von Häusern: Wohngebäudeversicherung mit/ohne Elementarschutz, auch Brandversicherung, Gewässerschadenversicherung. Unter I5 zusätzlich Grundbesitzerhaftpflicht.
I2/06/ 12/18	Sonstige Betriebskosten (selbst genutzt)	Sonstige Betriebskosten der Eigentümer von Häusern im Zusammenhang mit der <b>selbst genutzten</b> Haupt-, Zweit- oder Freizeitwohnung, z. B. für Schornsteinfeger, Straßenreinigung u. Ä.
I5/03	Sonstige Betriebskosten (vermietet)	Sonstige Betriebskosten der Eigentümer im Zusammenhang mit <b>nicht selbst genutztem</b> , vermietetem oder verpachtetem Grundvermögen, z. B. für Müllabfuhr, Wasserverbrauch, Abwasserentsorgung, Schornsteinfeger, Straßenreinigung u. Ä.
I3/01/ 04/07 I5/04	Hausgeld	Monatliche Vorschüsse, die Wohnungseigentümer z. B. für Müllabfuhr, Wasserverbrauch, Abwasserentsorgung, Gebäudeversicherung, Hausverwaltung u. Ä. an den Verwalter zahlen.
I1/08–16 I2/19–26 I3/10–18 I5/06	Energiekosten	Z. B. Fernheizung, Warmwasser aus Fernheizkraftwerken, Strom (auch Solarenergie), Stadt-, Erd-, Propan- und Butangas, Heizöl, Kohle, Holz u. Ä., auch Abschlags- und Restzahlungen sowie Umlagen für den Energieverbrauch, einschließlich damit zusammenhängender Kosten, z. B. Zählermiete. Wenn Sie Ihre Energiekosten (insbesondere Strom) jährlich oder halbjährlich zahlen und aus diesem Grunde im Anschreibezitraum keine Ausgaben hierfür anfallen, vermerken Sie dies bitte auf den Bemerkungsseiten am Ende des Haushaltsbuches.
I1/12 I2/23 I3/14	Heizöl	Bitte nur den tatsächlich gezahlten Rechnungsbetrag im entsprechenden Monat als Ausgabe eintragen. Keinen Gesamtbetrag auf 12 Monate umrechnen.
I1/15 I2/25 I3/17	Sonstige flüssige Brennstoffe	Z. B. Petroleum, Brennspritus (nur für den Energieverbrauch)
I2 I5	Eigentümer von Mietshäusern	Sofern sich die selbst genutzte Hauptwohnung in dem Ihnen gehörenden Mietobjekt befindet, sind die anteilmäßigen Ausgaben für die Hauptwohnung bei I2, die übrigen mit dem Mietobjekt verbundenen Ausgaben bei I5 einzutragen.

# I Ausgaben für Wohnen und Energie

## I1 Mieter/Untermieter (selbst genutzte Haupt-, Zweit- und Freizeitwohnung)

Art der Ausgaben		Betrag in vollen Euro			
		1. Monat	2. Monat	3. Monat	
Haupt- wohnung	Nettokaltniete <b>1</b>	01			
	Betriebskosten <b>2</b>	02			
	Fehlbelegungsabgabe	03			
Zweit- wohnung	Nettokaltniete <b>1</b>	04			
	Betriebskosten <b>2</b>	05			
Freizeit- wohnung	Nettokaltniete <b>1</b>	06			
	Betriebskosten <b>2</b>	07			
Haupt-, Zweit- und Freizeit- wohnung	Energiekosten <b>2</b>	Fernheizung	08		
		Warmwasser	09		
		Strom	10		
		Gas (Stadt- und Erdgas)	11		
		Heizöl	12		
		Umlagen für Heizung und Warmwasser	13		
		Flüssiggas (z. B. Propangas)	14		
		sonstige flüssige Brennstoffe	15		
		Kohle, Holz und andere feste Brennstoffe	16		
		<b>Untermiete</b> inkl. Betriebskosten und Benutzerentgelte <b>3</b>	17		
	<b>Dauermiete</b> in Hotels, Gasthöfen, Pensionen <b>4</b>	18			
Instandhaltung, Schönheits- reparaturen	Eigenleistungen <b>5</b>	19			
	Fremdleistungen <b>6</b>	20			
Miete für Garagen/Stellplätze <b>7</b>	21				

**1** Bitte auch dann eintragen, wenn Miete von Dritten (z. B. Sozialamt, ARGE) unmittelbar an den Vermieter überwiesen wird.

**2** Auch Nachzahlungen

**3** Einschließlich Möbelbenutzungskosten, Entgelte für Benutzung von Wäsche sowie Dienstleistungen des Vermieters

**4** Einschließlich Verpflegungskosten

**5** Materialkosten für die Instandhaltung und Reparatur von Wohnungen, z. B. Tapeten, Wand- und Deckenbeläge, Farben, Lacke, Gips, Fensterglas, Dichtungen, Waschbecken, Sanitärarmaturen, Duschinbauwannen, Thermostate für Heizkörper, harte Bodenbeläge (Fliesen, Holz, Laminat)

**6** Fremde Handwerkerleistungen einschließlich in Rechnung gestellter Materialien auf Kosten des Mieters

**7** Nicht im Zusammenhang mit der Arbeitsstelle (J/10)



## I2 Eigentümer von Häusern (selbst genutzte Haupt-, Zweit- und Freizeitwohnung) **1**

Art der Ausgaben			Betrag in vollen Euro		
			1. Monat	2. Monat	3. Monat
Haupt- wohnung	Nebenkosten	Grundsteuer	01		
		Wohngebäudeversicherung	02		
		Müllabfuhr	03		
		Wasserverbrauch (Kaltwasser)	04		
		Abwasserentsorgung	05		
		sonstige Betriebskosten	06		
Zweit- wohnung		Grundsteuer	07		
		Wohngebäudeversicherung	08		
		Müllabfuhr	09		
		Wasserverbrauch (Kaltwasser)	10		
		Abwasserentsorgung	11		
		sonstige Betriebskosten	12		
Freizeit- wohnung		Grundsteuer	13		
		Wohngebäudeversicherung	14		
		Müllabfuhr	15		
		Wasserverbrauch (Kaltwasser)	16		
		Abwasserentsorgung	17		
		sonstige Betriebskosten	18		
Haupt-, Zweit- und Freizeit- wohnung	Energiekosten	Fernheizung	19		
		Warmwasser	20		
		Strom	21		
		Gas (Stadt- und Erdgas)	22		
		Heizöl	23		
		Flüssiggas (z. B. Propangas) <b>2</b>	24		
		sonstige flüssige Brennstoffe	25		
		Kohle, Holz und andere feste Brennstoffe	26		
	kleinere Instandhaltungen, Reparaturen	Eigenleistungen <b>3</b>	27		
		Fremdleistungen <b>4</b>	28		
Haupt- wohnung	größere Instandhaltungen, Baumaßnahmen	werterhaltend <b>5</b>	29		
		werterhöhend <b>6</b>	30		
Zweit- und Freizeit- wohnung		werterhaltend <b>5</b>	31		
		werterhöhend <b>6</b>	32		
Miete für Garagen/Stellplätze <b>7</b>		33			

Erläuterungen zu **1** bis **7** siehe Seite 39.

### I3 Eigentümer von Wohnungen (selbst genutzte Haupt-, Zweit- und Freizeitwohnung)

Art der Ausgaben			Betrag in vollen Euro		
			1. Monat	2. Monat	3. Monat
Haupt- wohnung	Nebenkosten	Hausgeld (ohne Instandhaltungs- rücklage und Energiekosten)	01		
		Grundsteuer	02		
		Instandhaltungsrücklage	03		
Zweit- wohnung		Hausgeld (ohne Instandhaltungs- rücklage und Energiekosten)	04		
		Grundsteuer	05		
		Instandhaltungsrücklage	06		
Freizeit- wohnung		Hausgeld (ohne Instandhaltungs- rücklage und Energiekosten)	07		
		Grundsteuer	08		
		Instandhaltungsrücklage	09		
Haupt-, Zweit- und Freizeit- wohnung	Energiekosten	Fernheizung	10		
		Warmwasser	11		
		Strom	12		
		Gas (Stadt- und Erdgas)	13		
		Heizöl	14		
		Umlagen für Heizung und Warmwasser	15		
		Flüssiggas (z. B. Propangas) <b>2</b>	16		
		sonstige flüssige Brennstoffe	17		
		Kohle, Holz und andere feste Brennstoffe	18		
		kleinere Instandhaltungen, Reparaturen	Eigenleistungen <b>3</b>	19	
Fremdleistungen <b>4</b>	20				
Haupt- wohnung	größere Instandhaltungen, Baumaßnahmen	werterhaltend <b>5</b>	21		
		werterhöhend <b>6</b>	22		
Zweit- und Freizeit- wohnung		werterhaltend <b>5</b>	23		
		werterhöhend <b>6</b>	24		
Miete für Garagen/Stellplätze <b>7</b>			25		

**1** Gilt nur für Seite 38:

Eigentümer von vermieteten Mehrfamilienhäusern mit eigener Wohnung in diesem Haus tragen bitte nur ihre anteiligen Kosten bei I2 und die Restkosten bei I5 ein. Gleiches gilt bei Vermietung im selbst genutzten Zwei- bzw. Einfamilienhaus (Einliegerwohnung).

**2** Auch Miete für Gastank

**3** Materialkosten z. B. für Farbe, Lacke, Tapeten, Fliesen, Laminat und Holzböden (siehe auch **5** auf Seite 37)

**4** Lohn- und Materialkosten z. B. für Maler-/Tapezierarbeiten, Verlegen von Fliesen, Laminat und Holzböden

**5** Material- und Handwerkerkosten für unaufschiebbare Maßnahmen an Gebäuden, Eigentumswohnungen und den dazugehörigen Grundstücken (z. B. Erneuerung der defekten Heizungsanlage)

**6** Material- und Handwerkerkosten für An- und Umbauten, Sanierungen (z. B. des gesamten Hauses, Daches, einzelner Räume), Montage von Solaranlagen, Wintergärten, Balkonüberdachungen, Gewächshäusern und Geräteschuppen, Wärmeisolierung

**7** Nicht im Zusammenhang mit der Arbeitsstelle (J/10)

## I4 Garagen und Stellplätze

**I** Tiefgaragen und Carports zählen auch zu den Garagen/ Stellplätzen. Öffentliche Plätze vor dem Haus oder im Wohngebiet, Garagenzufahrten und -vorplätze zählen nicht zu den Garagen/Stellplätzen.

Bitte geben Sie die <b>Anzahl</b> aller <b>Garagen/Stellplätze</b> (bei Haupt-, Zweit- und Freizeitwohnung) an.	
Nutzung als <b>Eigentümer</b>	01
Nutzung als <b>Mieter</b>	02
<b>Mietfreie</b> Nutzung	03

Anzahl		
1. Monat	2. Monat	3. Monat

## I5 Eigentümer von vermietetem oder verpachtetem Grundvermögen (nicht selbst genutzt)

Art der Ausgaben			
Gebäude, Eigentumswohnungen, Grundstücke und Garagen	Nebenkosten	Grundsteuer	01
		Wohngebäudeversicherung und Grundbesitzerhaftpflicht	02
		Sonstige Betriebskosten <b>1</b>	03
		Hausgeld bei Eigentumswohnungen	04
		Instandhaltungsrücklage bei Eigentumswohnungen	05
	Energiekosten <b>1 2</b>		06
	Instandhaltung	werterhaltende Maßnahmen <b>3</b>	07
		werterhöhende Maßnahmen <b>4</b>	08

Betrag in vollen Euro		
1. Monat	2. Monat	3. Monat

**1** Auch Nachzahlungen

**2** Rückzahlungen an den Mieter bitte mit den Bruttoeinnahmen aus Vermietung und Verpachtung verrechnen (F/01).

**3** Material- und Handwerkerkosten z. B. für Maler-/Tapezierarbeiten, Verlegen von Fliesen, Laminat und Holzböden, unaufschiebbare Maßnahmen an Gebäuden, Eigentumswohnungen und dazugehörigen Grundstücken (z. B. Erneuerung der defekten Heizungsanlage)

**4** Material- und Handwerkerkosten für An- und Umbauten, Sanierungen (z. B. des gesamten Hauses, Daches, einzelner Räume), Montage von Solaranlagen, Wintergärten, Balkonüberdachungen, Gewächshäusern und Geräteschuppen, Wärmeisolierung

## I6 Erwerb und Finanzierung von Grundvermögen, (Erb-) Pachten

Art der Ausgaben	Betrag in vollen Euro		
	1. Monat	2. Monat	3. Monat
Kauf von Häusern, Eigentumswohnungen, Grundstücken und Garagen; sonstige Ausgaben (auch Teilzahlungen) für Haus- und Garagenbau u. Ä. <b>1</b>			
Tilgungsrate <b>einschließlich</b> Verzinsung von Baudarlehen und Hypotheken <b>2</b> für <b>selbst genutztes</b> Grundvermögen			
darunter: in Zeile 02 enthaltene Zinsen			
Tilgungsrate <b>einschließlich</b> Verzinsung von Baudarlehen und Hypotheken <b>2</b> für <b>nicht selbst genutztes</b> Grundvermögen			
darunter: in Zeile 04 enthaltene Zinsen			
Erbpachten, Pachten für Gärten und andere Grundstücke <b>3</b>			
Grundsteuer für unbebautes, selbst genutztes Grundvermögen			

**1** Auch Erwerb von Wochenendhäusern, Datschen, Lauben u. Ä. einschließlich Nebenkosten (Makler- und Notariatsgebühren, Grunderwerbssteuer, Architektenhonorar, Anliegerbeiträge u. Ä.)

**3** Erbpachten bzw. Erbbauzinsen für Grundstücke mit Wohn-/Hauseigentum

**2** Rückzahlung der Tilgungsrate (auch Sondertilgung) einschließlich Zinsrate (Zeile 03 bzw. 05) von Hypotheken, Grundschulden und sonstigen Baudarlehen von Banken, Sparkassen, Bausparkassen und übrigen Kreditgebern (z. B. Arbeitgeberbaudarlehen, Familienheimdarlehen, Darlehen von Privatpersonen)

## I7 Ausgaben im Ausland für Wohnen und Energie

Ausgaben im 3. Monat für

- die auf Dauer angemietete Freizeitwohnung in Belgien = 400,-- €,
- das eigene Haus in Spanien = 1 100,50 €,
- Betriebskosten für die Werkwohnung in Norwegen = 169,44 €

Einzutragende Gesamtsumme im 3. Monat = 1 669

Betrag in vollen Euro		
1. Monat	2. Monat	3. Monat
		1 669

Art der Ausgaben	Betrag in vollen Euro		
	1. Monat	2. Monat	3. Monat
Ausgaben unter I1–I6, die im Ausland getätigt wurden			

**i** Soweit Sie in den Abschnitten I1 bis I6 Ausgaben für im Ausland befindliche Wohnungen und Häuser haben (nicht im Urlaub angemietete), ist im jeweiligen Monat die Gesamtsumme der Auslandsausgaben einzutragen.

## Hinweise zu ...

J/01–02	Kauf/Leasing von Kraftfahrzeugen	Pkw, auch als Kombi, <b>ohne</b> Wohnwagen, Wohnmobile (siehe O/10)
J/03	Kauf/Leasing von Krafträdern	einschließlich Mofas, Motorroller, Seitenwagen für Motorräder, auch Fahrräder mit Hilfsmotor, E-Bikes
J/04	Kauf/Leasing von Fahrrädern	<b>ohne</b> Fahrräder mit Hilfsmotor, E-Bikes (siehe J/03)
J/05	Ersatzteile und Zubehör für Kraftfahrzeuge und Krafträder	einschließlich Reifen, Schläuche, Batterien, Beleuchtungen, Zündkerzen, Sicherungen, Lastanhänger, Filter und sonstige Ersatz- oder Zubehörteile, die von Haushaltsmitgliedern selbst eingebaut werden, bei denen der Einbau kostenlos ist bzw. für die kein Einbau erforderlich ist <b>ohne</b> Autoradios (siehe O/01), Campingwagen und -anhänger (siehe O/10)
J/06	Zubehörteile ... für Fahrräder	Reifen, Schläuche, Beleuchtung, Felgen, Sättel, Anhänger und sonstige Zubehör- und Ersatzteile
J/07	Kraftstoffe, Autogas, Strom für PKW, Schmiermittel	einschließlich Benzin, Dieselmotorkraftstoff, Schmiermittel, Bremsflüssigkeit, Getriebe- und Motorenöl usw., spezielle Reinigungs- und Pflegemittel, z. B. für Kraftfahrzeuge, Krafträder, Flugzeuge, Boote, Rasenmäher und Modellflugzeuge
J/08	Wartungen, Pflege und Reparaturen ...	Gesamtbetrag für Wartungen und Reparaturen (Material- und Lohnkosten) an Kraftfahrzeugen, Krafträdern, Fahrrädern; Autowäsche
J/09	Kraftfahrzeugsteuer	Bitte nur die Zahlungen im Anschreibequartal aufschreiben und keine monatliche Umlegung (Zwölfteilung) vornehmen.
J/10	Sonstige Dienstleistungen	Benutzungsgebühren für Brücken, Autobahnen, Tunnel, Fähren usw., Miete für Lkw, Pkw, Krafträder, Fahrräder, Fahrschulgebühren, Gebühren für Führerscheine, Zulassungsgebühren für Kfz und Krafträder, TÜV, Parkgebühren, Umweltplaketten, Güterbeförderung, einschließlich Möbeltransporte, Gepäckträger, Gepäckaufbewahrung, Botendienste, Carsharing, Miete für Stellplätze/Garagen im Zusammenhang mit der Arbeitsstelle
J/11	Fremde Verkehrsdienstleistungen – Luftverkehr	Personenbeförderung im Luftverkehr (auch Flughafengebühren u. Ä.), für Fahrten und Ausflüge <b>ohne Übernachtung</b>
J/12	Sonstige fremde Verkehrsdienstleistungen (ohne Übernachtung)	Personenbeförderung im Öffentlichen Personennahverkehr (Bus, Taxi, Ausflugs- und Stadtrundfahrten, auch Mietwagen mit Fahrer), Schienenverkehr (Eisenbahn, S-Bahn, U-Bahn, Straßenbahn), See- und Binnenschiffsverkehr (auch Beförderung von Gepäck, Kfz, Motorrädern, Fahrrädern), kombinierte Beförderungsleistungen, Zahnradbahnen, Seilbahnen, Sessellifte, Fahrten/Ausflüge, Fahrgemeinschaften, Bahncard, Jobticket
J/13	Fremde Verkehrsdienstleistungen – Luftverkehr	Personenbeförderung im Luftverkehr (auch Flughafengebühr u. Ä.) <b>mit mindestens einer Übernachtung</b>
J/14	Sonstige fremde Verkehrsdienstleistungen (mit Übernachtung)	Personenbeförderung im Öffentlichen Personennahverkehr, Schienenverkehr, See- und Binnenschiffsverkehr, kombinierte Beförderungsleistungen, Zahnradbahnen, Seilbahnen, Sessellifte, für Fahrten und Ausflüge mit mindestens einer Übernachtung

## Hinweise zu ...

K/01	Kauf und Reparatur von Telefonen ...	Gerätekosten für Festnetztelefone und Mobiltelefone (d. h. ohne Vertrag und SIM-Karte), andere Geräte für die Kommunikation, wie z. B. Anrufbeantworter, Fax- und Funkgeräte
K/02	Brief- und Paketdienstleistungen	Gebühren für die Beförderung von Briefen, Karten und Paketen, Postanweisungen, Zahlkarten u. Ä. der Post sowie privater Brief- und Paketzustelldienste, Versandkosten (auch bei Online-Bestellungen) und Portogebühren für Versandhäuser und Internethandel-/versteigerungen
K/03	Festnetztelefon, Fax, Telegramme	Gesprächsgebühren einschließlich monatlicher Grundgebühr bzw. Flatrate für Gespräche im oder vom Festnetz; auch Anschlussgebühren und Installationskosten; Gebühren für Telefax und Telegramm, Kauf von Telefonkarten
K/04	Mobiltelefon	Gesprächsgebühren einschließlich monatlicher Grundgebühr bzw. Flatrate für Gespräche im oder vom Mobilfunknetz, SMS, MMS, auch Guthabekarten (Prepaidkarten) und SIM-Karten
K/05	Internet-/ Onlinedienste	Gebühren für Internet- und Onlinedienste, Anschluss- und Installationsgebühren, Surfen in Klubs, Cafes oder anderen Einrichtungen
K/06–08	Doppelflatrate, Kombi-Flatrate	Pauschaler Paketpreis für kombinierte Festnetztelefon- und Internetdienste (K/06) bzw. kombinierte Mobiltelefon- und Internetdienste (K/07); andere Kombipakete (z. B. Festnetztelefon + Mobilfunk) unter K/08, <b>ohne</b> Zusatzkosten, z. B. für Sonderrufnummern oder Auslandsgespräche, die nicht durch die Flatrate abgedeckt sind (K/03 bzw. K/04)

## J Verkehr

Art der Ausgaben			Betrag in vollen Euro		
			1. Monat	2. Monat	3. Monat
Kaufpreis oder Leasingrate für	neue PKW	01			
	gebrauchte PKW	02			
	Krafträder	03			
	Fahrräder	04			
Ersatzteile und Zubehör für Kraftfahrzeuge und Krafträder		05			
Zubehör-, Einzel- und Ersatzteile für Fahrräder		06			
Kraftstoffe, Autogas, Strom für Elektroauto, Schmiermittel		07			
Wartungen, Pflege und Reparaturen von Fahrzeugen		08			
Kraftfahrzeugsteuer (bitte Hinweis beachten)		09			
Sonstige Dienstleistungen (z. B. Parkgebühren, TÜV-Gebühren)		10			
Fremde Verkehrs- dienstleistungen (ohne Übernachtung)	Luftverkehr	11			
	Sonstige	12			
Fremde Verkehrs- dienstleistungen (mit Übernachtung)	Luftverkehr	13			
	Sonstige	14			
Ausgaben unter J, die im Ausland getätigt wurden.		15			

## K Post und Telekommunikation

Art der Ausgaben			Betrag in vollen Euro		
			1. Monat	2. Monat	3. Monat
Kauf und Reparatur von Festnetz- und Mobiltelefonen sowie anderen Kommunikationsgeräten		01			
Brief- und Paketdienstleistungen (Gebühren, Entgelte)		02			
Kommunikationsdienst- leistungen	Gebühren und Einzelflatrate	Festnetztelefon, Fax, Telegramme	03		
		Mobiltelefon	04		
		Internet-/Onlinedienste	05		
	als Kombipaket	Doppelflatrate Festnetztelefon u. Internet	06		
		Doppelflatrate Mobiltelefon u. Internet	07		
		Sonstige Kombi-Flatrates	08		
Ausgaben unter K, die im Ausland getätigt wurden.		09			

## Hinweise zu ...

L/01–20	Allgemeine Erläuterungen	Eigenanteile sind Zuzahlungen, die das Haushaltsmitglied selbst übernehmen muss. Gesetzlich krankenversicherte Personen tragen nur die Ausgaben ein, die nicht von der Krankenkasse übernommen werden.
L/01–04	Pharmazeutische Erzeugnisse	Apothekenpflichtige Erzeugnisse, wie Medikamente, pharmazeutische Zubereitungen, homöopathische Mittel, Impfstoffe, Antibabypille, hochdosierte Vitamine und Mineralien (auch Internetbestellungen), <b>ohne</b> nichtapothekenpflichtige Vitamine u. Ä. (Q/01)
L/05–08	Andere medizinische Erzeugnisse	Verbandstoffe (Pflaster, Kompressen, Mullbinden u. Ä.), Verbandskästen (auch für Kfz), medizinische Strumpfwaren, Spritzen, Fieberthermometer, Wärmflaschen, mechanische Empfängnisverhütungsmittel (z. B. Kondome), Schwangerschaftstests, Eisbeutel, Kontaktlinsenpflegemittel
L/10	Zahnersatz Materialkosten	Materialkosten für Zahnersatz, Zahnprothesen, -spangen u. Ä., <b>ohne</b> Anfertigungskosten (siehe L/11)
L/11	Zahnarztleistungen	Zahnbehandlungen (Füllungen, Reinigungen etc); auch Anfertigungen und Anpassungen von Zahnersatz, -spangen einschließlich Zahnlaborleistungen, <b>ohne</b> Materialkosten (siehe L/10)
L/12–13	Therapeutische Mittel und Geräte	elektrische und feinmechanische Gebrauchsgüter (z. B. Hörgeräte, Massagegeräte, Bestrahlungsgeräte, Blutzucker- und Blutdruckmessgeräte, Ultraschall- und Kontaktlinsenreinigungsgeräte), Brillen, Kontaktlinsen, andere therapeutische Geräte und Ausrüstungen sowie orthopädische Erzeugnisse (z. B. Einlagen für Schuhe, Arm- und Beinprothesen, Bruchbänder, Krankenfahrstühle, -betten, Gehstöcke), Mieten von therapeutischen Geräten, <b>ohne</b> medizinische Strumpfwaren, Fieberthermometer, Wärmflaschen, Spritzen, Eisbeutel (siehe L/05 bis L/08)
L/14	Reparaturen von therapeutischen Geräten ...	Reparaturkosten von therapeutischen Geräten und Ausrüstungen sowie von elektrischen und feinmechanischen Gebrauchsgütern und orthopädischen Erzeugnissen
L/15	Arztleistungen	ärztliche Dienstleistungen, auch ambulante augenärztliche und chirurgische Behandlungen in Krankenhäusern, Ausstellung von Attesten u. Ä., <b>ohne</b> Tierarztleistungen (siehe O/17)
L/16	Praxisgebühren	Quartalsgebühren für die Behandlung durch einen Haus- oder Facharzt, Zahnarzt oder bei ambulanter Behandlung im Krankenhaus
L/17	Dienstleistungen der Krankenhäuser	auch Sanatorien, Kuraufenthalte, einschließlich Arztkosten und tägliches Krankenhausheld, <b>ohne</b> Pflegeheime (siehe L/18)
L/18	Alten- und Pflegeheime	Aufwendungen für die medizinische Betreuung, Wohnen und Verpflegung
L/19	Häusliche Pflege	Häusliche Alten- und Behindertenpflege, Essen auf Rädern durch caritative Einrichtungen oder durch andere private Anbieter
L/20	Sonstige medizinische Versorgung außerhalb von Krankenhäusern	Dienstleistungen von Laboratorien, Röntgenzentren, Heilhilfsberufen, Massagen, Krankengymnastik, medizinische Bäder, Homöopathie, Physiotherapie, Sprachtherapie, befristete häusliche Krankenpflege, Krankentransporte durch Hilfsdienste, Heil- und Chiropraktiker
L/24	Andere Dienstleistungen für die Körperpflege	Maniküre, Pediküre, Bäder, Saunen, Solarien, Massagen im Wellnessbereich, Tätowierungen, Ohrlochstechen, Piercing, kosmetische Behandlungen, <b>ohne</b> medizinische Massagen (siehe L/20)
L/25	Elektrische Geräte für die Körperpflege	Föhne, elektrische Rasierapparate, elektrische Zahnbürsten, elektrische Personen- und Babywaagen, Heimsolarien, fremde Reparaturen an elektrischen Gebrauchsgütern für die Körperpflege
L/26	Nicht elektrische Gebrauchsgüter für die Körperpflege	mechanische Rasierapparate und Haartrimmer, Rasierpinsel, Rasierklingen, nicht elektrische Personenwaagen, Hand- und Fußpflegeinstrumente (z. B. Nagelfeilen), Kämmen, Bürsten, Zahnbürsten, Lockenwickler, Perücken; einschließlich Reparaturen
L/27	Körperpflegemittel, Duft- und Schönheits-erzeugnisse	Parfüms, Haut-, Haar- und Mundpflegemittel (z. B. Sonnenschutzcremes, Lotionen, Seifen, Zahnpasten), Badezusätze, Rasiermittel, Shampoos, Haarwässer, -sprays, Kosmetikartikel (z. B. Lippenstifte, Wimperntusche)
L/28	Toilettenpapier, Papiertaschentücher u. ä. Hygieneartikel	Kosmetiktücher, Tampons, Damenbinden, Papierhandschuhe, -tücher und -waschlappen, Wattestäbchen, Windeln aus Papier



## L Gesundheit und Körperpflege

Art der Ausgaben			Betrag in vollen Euro		
			1. Monat	2. Monat	3. Monat
Pharmazeutische Erzeugnisse (für gesetzl. Krankenversicherte)	ohne Rezept gekauft	01			
	mit Rezept gekauft (nur Eigenanteil/Zuzahlung)	02			
Pharmazeutische Erzeugnisse (für privat Krankenversicherte)	ohne Rezept gekauft	03			
	mit Rezept gekauft (verauslagter Gesamtbetrag)	04			
Andere medizinische Erzeugnisse (für gesetzl. Krankenversicherte)	ohne Rezept gekauft	05			
	mit Rezept gekauft (nur Eigenanteil/Zuzahlung)	06			
Andere medizinische Erzeugnisse (für privat Krankenversicherte)	ohne Rezept gekauft	07			
	mit Rezept gekauft (verauslagter Gesamtbetrag)	08			
Orthopädische Schuhe (einschließlich Eigenanteile)		09			
Zahnersatz Materialkosten (einschließlich Eigenanteile)		10			
Zahnarztleistungen (einschließlich Eigenanteile)		11			
Therapeutische Mittel und Geräte (einschließlich Eigenanteile)		12			
Miete von therapeutischen Geräten		13			
Reparaturen von therapeutischen Geräten und Ausrüstungen (einschließlich Eigenanteile)		14			
Arztleistungen (einschließlich Eigenanteile)		15			
Praxisgebühren		16			
Dienstleistungen der Krankenhäuser (einschließlich Eigenanteile)		17			
Dienstleistungen für die Betreuung von alten, behinderten oder pflege- bedürftigen Personen	Alten- und Pflegeheime	18			
	häusliche Pflege	19			
Sonstige medizinische Versorgung außerhalb von Krankenhäusern (einschließlich Eigenanteile)		20			
Friseurdienstleistungen für (Kosten einschließlich Trinkgelder)	Damen	21			
	Herren	22			
	Kinder	23			
Andere Dienstleistungen für die Körperpflege		24			
Elektrische Geräte für die Körperpflege (einschließlich Reparaturen)		25			
Nicht elektrische Gebrauchsgüter für die Körperpflege		26			
Körperpflegemittel, Duft- und Schönheitserzeugnisse		27			
Toilettenpapier, Papiertaschentücher und ähnliche Hygieneartikel		28			
Ausgaben unter L, die im Ausland getätigt wurden.		29			



## Hinweise zu ...

M/01	Bekleidungsstoffe	Stoffe aus Baumwolle, Wolle, Seide und sonstigen Naturfasern, synthetische Stoffe und Fasern, Mischgewebe, <b>ohne</b> Möbelbezugsstoffe (siehe N/06)
M/02	Bekleidung für Herren ab 14 Jahre	alle Arten von Bekleidung (Konfektion, Maßkleidung), Sportbekleidung (z. B. Reit- und Badebekleidung), Herrenwäsche, Strümpfe, Socken
M/03	Bekleidung für Damen ab 14 Jahre	alle Arten von Bekleidung (Konfektion, Maßkleidung), Sportbekleidung (z. B. Reit- und Badebekleidung), Damenwäsche, einschließlich Miederwaren, Strümpfe, Strumpfhosen
M/04	Bekleidung für Kinder unter 14 Jahre	auch Babyschuhe aus Stoff, Sportbekleidung (z. B. Reit- und Badebekleidung), Strümpfe, Strumpfhosen, <b>ohne</b> Windeln aus Papier (siehe L/28)
M/05	Bekleidungszubehör	einschließlich Krawatten, Stofftaschentücher (keine Papiertaschentücher, siehe L/28), Gürtel, Kopfbedeckungen (auch Schutzhelme für Motor- und Fahrräder, Berufskopfbedeckungen), Kurzwaren, Schals, Handschuhe usw., <b>ohne</b> Gummihandschuhe (siehe N/21)
M/08–10	Schuhe für Herren, Damen und Kinder unter 14 Jahre	alle Straßenschuhe, Stiefel, Sandalen, Turn- und ähnliche Sportschuhe, <b>ohne</b> orthopädische Schuhe (siehe L/09), Spezialsportschuhe, wie z. B. Fußballschuhe, Schlittschuhe, Rollschuhe (siehe O/11)
M/11	Schuhzubehör	Schnürsenkel, Einlegesohlen (ohne orthopädische Einlagen für Schuhe, siehe L/12), Schuhspanner, Schuhanzieher usw., <b>ohne</b> Schuhputzmittel (siehe N/21)

## M Bekleidung und Schuhe

Art der Ausgaben		Betrag in vollen Euro		
		1. Monat	2. Monat	3. Monat
Bekleidungsstoffe	01			
Bekleidung für Herren ab 14 Jahre	02			
Bekleidung für Damen ab 14 Jahre	03			
Bekleidung für Kinder unter 14 Jahre	04			
Bekleidungszubehör	05			
Fremde Änderungen und Reparaturen an Bekleidung (einschließlich Leihgebühren)	06			
Chemische Reinigung, Waschen, Bügeln und Färben von Bekleidung	07			
Schuhe für Herren ab 14 Jahre	08			
Schuhe für Damen ab 14 Jahre	09			
Schuhe für Kinder unter 14 Jahre	10			
Schuhzubehör	11			
Fremde Änderungen und Reparaturen an Schuhen (einschließlich Leihgebühren)	12			
Ausgaben unter M, die im Ausland getätigt wurden.	13			

## Hinweise zu ...

N/01	Möbel und Einrichtungsgegenstände	auch Camping- und Gartenmöbel, Regale, Blumenständer, Laufställe für Kinder, Matratzen, Spiegel, Beleuchtungskörper, Gemälde, Kunstgegenstände und Reproduktionen, komplette Kücheneinrichtungen u.Ä., <b>ohne</b> Aufstellen von Möbeln (siehe N/03)
N/02	Teppiche und elastische Bodenbeläge	Kauf von Teppichen, Teppich-, PVC-, Linoleum-, Korkböden, <b>ohne</b> Kauf harter Bodenbeläge wie z. B. Fliesen, Holz, Laminat (siehe I1/19, I2/27, I3/19)
N/04	Verlegen von Teppichböden ...	Verlegen von Teppich-, PVC-, Linoleum-, Korkböden, <b>ohne</b> Verlegen harter Bodenbeläge wie z. B. Fliesen, Holz, Laminat (siehe I1/20, I2/28, I3/20)
N/05	Reparatur von Möbeln ...	einschließlich Restaurierung von antiken Möbeln und Kunstgegenständen
N/06	Heimtextilien	Vorhänge, Möbelbezugsstoffe, Bettwaren, Decken, Kopfkissen, Handtücher, Tischwäsche, Stoffe (Meterware), Badezimmer- und Fußmatten u.Ä., <b>ohne</b> Anfertigungs- und Reparaturkosten (siehe N/07)
N/08	Kühlschränke, Gefrierschränke ...	elektrische Gefrierschränke und -truhen, Kühl- und Gefrierkombinationen, Kühlschränke, <b>ohne</b> Installationskosten (siehe N/13)
N/09	Waschmaschinen ...	<b>ohne</b> Installationskosten (siehe N/13)
N/10	Sonstige größere Haushaltsgeräte	Raumheiz- und Kühlgeräte (mobile Klimageräte), Herde und Backöfen, Näh- und Strickmaschinen, Dunstabzugshauben, Warmwasserbereiter, Raumpfleegeräte (z. B. Staubsauger u.Ä.), <b>ohne</b> Installationskosten (siehe N/13)
N/11	Kleine elektrische Haushaltsgeräte	Kaffeemaschinen, Rühr- und Mixgeräte, Toaster, Wasserkocher, Waffeleisen, Eierkocher, Bügeleisen, Ventilatoren, elektrische Grillgeräte u.Ä.
N/14	Glaswaren, Geschirr und andere Haushaltsgegenstände	Glaswaren, Geschirr, Vasen, Kerzenständer, Bestecke, Schneidwaren, Kochtöpfe, Pfannen, Vorrats- und Frischhaltebehälter, Dauerfilter, Eimer, Wannen, Wäschetruhen, Bügelbretter, Briefkästen u.Ä., <b>ohne</b> Reparaturen von Haushaltsgegenständen (siehe N/15)
N/16	Gartengeräte motorbetrieben	z. B. elektrische Rasenmäher, Vertikutierer und Heckenscheren
N/17	Gartengeräte nicht motorbetrieben	Geräte für die Gartenpflege, z. B. Spaten, Hacken, nicht elektrische Baumscheren, Leitern, Schubkarren, Gießkannen, Schläuche
N/18	Werkzeuge elektrisch	Elektrowerkzeuge (z. B. Bohrmaschinen, Stichsäge), auch andere elektrische Geräte wie z. B. Wasserpumpen, Töpferscheiben, Drehmaschinen
N/19	Werkzeuge nicht elektrisch	z. B. Spannzeuge, Hammer, Schraubendreher, Sägen, Äxte, Malerpinsel, Farbröller, Hobel- und Werkbänke
N/20	Andere Gebrauchsgüter fürs Haus	Gebrauchsgüter, wie z. B. Schlösser, Schlüssel, Beschläge für Haus- und Zimmertüren, Energiesparlampen, Neonlampen, Taschenlampen, Batterien für allgemeine Zwecke, Elektroinstallationsmaterial (z. B. Stecker, Kabel)
N/21	Verbrauchsgüter für die Haushaltsführung	Reinigungs- und Pflegemittel (auch Waschpulver, Geschirrspülmittel, Schuhputzmittel), sonstige nicht dauerhafte Haushaltsartikel (Papierfilter, Müllbeutel, Alufolie, Einweggeschirr, Stick-, Näh- und Sicherheitsnadeln, Nägel, Schrauben, Klebstoffe, Zündhölzer, Kerzen, Streusalz, Gummihandschuhe u.Ä.)
N/22	Haushaltshilfen und andere häusliche Dienstleistungen	Löhne und Gehälter für Hauspersonal (Haushälterinnen, Reinigungskräfte, Fahrer u. A.), chemische Reinigung von Teppichen und Heimtextilien, Ausgaben für Fensterputzer und Kammerjäger, <b>ohne</b> entgeltliche Kinderbetreuung durch Privatpersonen, z. B. Babysitter, Kindermädchen, Tagesmütter (siehe R/07)

## N Innenausstattung, Haushaltsgeräte und -gegenstände, laufende Haushaltsführung

Art der Ausgaben		Betrag in vollen Euro		
		1. Monat	2. Monat	3. Monat
Möbel und Einrichtungsgegenstände	01			
Teppiche und elastische Bodenbeläge	02			
Lieferung und Installation von Möbeln und elektrischen Leuchten	03			
Verlegen von Teppichböden und elastischen Bodenbelägen	04			
Reparatur von Möbeln, Einrichtungsgegenständen und Bodenbelägen	05			
Heimtextilien	06			
Anfertigen sowie fremde Reparaturen von Heimtextilien	07			
Kühlschränke, Gefrierschränke, Gefriertruhen	08			
Waschmaschinen, Wäschetrockner, Geschirrspülmaschinen, und Bügelmaschinen	09			
Sonstige größere Haushaltsgeräte	10			
Kleine elektrische Haushaltsgeräte	11			
Reparaturen an Haushaltsgeräten (einschließlich Mieten)	12			
Fremde Installationen von Haushaltsgroßgeräten	13			
Glaswaren, Geschirr und andere Haushaltsgegenstände	14			
Reparaturen an Glaswaren, Geschirr und anderen Gebrauchsgegenständen für die Haushaltsführung	15			
Gartengeräte (auch Miete und Reparatur)	motorbetrieben	16		
	nicht motorbetrieben	17		
Werkzeuge (auch Miete und Reparatur)	elektrisch	18		
	nicht elektrisch	19		
Andere Gebrauchsgüter fürs Haus (Metallwaren, Elektromaterial)	20			
Verbrauchsgüter für die Haushaltsführung	21			
Haushaltshilfen und andere häusliche Dienstleistungen	22			
Ausgaben unter N, die im Ausland getätigt wurden.	23			

## Hinweise zu ...

O/01	Tonempfangs-, -aufnahme- und -wiedergabegeräte	Stereoanlagen oder deren Komponenten, Lautsprecherboxen (auch Dockingstation), Autoradios, Uhrenradios, Mikrofone, Kopfhörer, CD-Player/-Recorder, MP3-Player, Amateurfunk-, Funksprechgeräte, auch kombinierte Geräte
O/02	Fernseh- und Videogeräte u. Ä., TV-Antennen	einschließlich SAT-Anlagen, DVB-T-Decoder, Videorecorder, DVD-Player/-Recorder, Blu-Ray-Player, Beamer, Heimkinosystem, E-Book-Reader, digitale Bilderrahmen, fremde Installationen dieser Geräte/Anlagen
O/06	Foto- und Filmausrüstungen, optische Geräte	Fotoapparate, Digitalkameras/Camcorder, Film- und Videokameras, Projektoren und Zubehör, Zubehör und Ersatzteile für Foto- und Filmausrüstung (z. B. Objektive, Stativ usw.), Ferngläser, Kompass, Lupen, <b>ohne</b> Fotodienstleistungen (siehe O/24) und Filme (siehe O/08)
O/07	Datenverarbeitungs- geräte, System- und Anwendungssoftware	Computer (auch Notebooks, Netbooks, Tablet-PCs), Monitore, Drucker, Zubehör (z. B. Scanner, Grafikkarten, Tastaturen, CD-Brenner, Modems usw.), Rechenmaschinen, Taschenrechner, Schreibmaschinen, Textverarbeitungsgeräte, <b>ohne</b> Videospiele (siehe O/14)
O/08	Bild-, Daten- und Tonträger	Schallplatten, bespielte und unbespielte Träger, wie CDs, Tonbänder, Kassetten, Videokassetten, DVD's, Disketten, CD-ROM's, Speicherkarten (z. B. SD-Karten), externe Datenspeicher (z. B. USB-Sticks), Foto- und Filmzubehör und Verbrauchsgüter dafür (z. B. unbelichtete Filme, Diarahmen, Diagemazine, Fotoalben, Blitzlichtlampen, Fotopapier)
O/10	Langlebige Gebrauchsgüter und Ausrüstungen für Sport, Camping und Erholung, Musik- instrumente	Musikinstrumente (auch Zubehör wie z. B. Notenständer), Billardtische, Tischtennisplatten, Flipper, Spielautomaten, Sport- und Freizeitausrüstungen wie Campingwagen und -anhänger, Flugzeuge, Boote, Surfbretter, Pferde und Ponys nebst Ausrüstung und Zubehör, Taucherausrüstungen, <b>ohne</b> Camping- und Gartenmöbel (siehe N/01) und fremde Installationen und Reparaturen (siehe O/13)
O/11	Sportartikel	Sportbälle, Wintersportartikel, Tennisschläger, -netze, -bälle, Fitnessgeräte, Heimtrainer, Waffen und Munition für Jagd, Sport und persönlichen Schutz, Angelausrüstungsgegenstände, Reitsportartikel, Taucherbrillen, Schwimmwesten, Hockey- und Golfschläger, Boxhandschuhe usw., Spezialsportschuhe (z. B. Fußball-, Skischuhe), Nordic-Walking-Stöcke, Ski, Schlitten, <b>ohne</b> Reit- und Sportbekleidung (siehe M/02, 03, 04)
O/12	Campingartikel	Zelte, Luftmatratzen, Campingkocher, Schlafsäcke, Campingleuchten, Campingzubehör, Campinggas in Flaschen, <b>ohne</b> Camping- und Gartenmöbel (siehe N/01), Campingwagen und -anhänger (siehe O/10)
O/14	Spielwaren	Puppen und Zubehör, Karten-, Würfel-, Brett- u. ä. Gesellschaftsspiele, Computer- und Videospiele, Elektronikspiele, Spielcomputer, Playstation, elektrische Modelleisenbahnen und Zubehör, Baukästen, Bausätze, Kindersportfahrzeuge (z. B. Roller, Go-Carts, Dreiräder usw.)
O/15	Schnittblumen und Zimmerpflanzen	auch Gebühren für Blumen- und Pflanzenversandservice, natürliche Weihnachtsbäume, Adventskränze und Tannenzweige
O/16	Gartenerzeugnisse und Verbrauchsgüter für die Gartenpflege	Gehölze, Stauden, Beet-, Balkon- und Zierpflanzen, Samen, Zwiebeln, Knollen, Saatgetreide, Gemüsepflanzen, Blumentöpfe u. Ä., Düngemittel, Schädlingsbekämpfungsmittel, Blumenerde usw.
O/17	Haustiere einschließlich Veterinär- u. a. Dienstleistungen	Heim- und Haustiere (ohne Pferde und Ponys, siehe O/10), Futter (auch für Zoo- und Wildtiere), Zubehör (z. B. Halsbänder, Näpfe, Käfige, Aquarien), Medikamente, Ausbildung, auch Beschlagen von Pferden, Miete für Pferdeboxen, Pferdepflege, Tierarztkosten, <b>ohne</b> Steuer für Tiere (Hundesteuer siehe S/08)
O/18	Besuch von Sport- und Freizeit- veranstaltungen ...	Sportstadien, Rennbahnen, Schwimmbäder, Fitness-Studios, Skipässe, Dienstleistungen von Bergführern, Faschingsitzungen, Diskothekenbesuche, Vergnügungs-/Freizeitparks, Karussellfahrten, <b>ohne</b> Verzehr (P/01)
O/19	Besuch von Kultur- veranstaltungen ...	Messen, Kinos, Theater, Zirkus, Bibliotheken, Galerien, Ausstellungen, zoologische und botanische Gärten, <b>ohne</b> Verzehr (P/01)
O/20	Außerschulische Unterrichte, Hobbykurse	außerschulische Einzel- und Gruppenunterrichte in Sport oder musischen Fächern (z. B. Musik-, Tanz- und Reitunterrichte, Ski-, Segel-, Tennis-, Koch-, Mal-, Töpfer-, Näh- und andere Hobbykurse), <b>ohne</b> EDV-Kurse, Erste-Hilfe-Kurse, Sprachunterrichte usw. (siehe R/08)

## O Freizeit, Unterhaltung und Kultur

Art der Ausgaben		Betrag in vollen Euro		
		1. Monat	2. Monat	3. Monat
Tonempfangs-, -aufnahme- und -wiedergabegeräte		01		
Fernseh- und Videogeräte u. Ä, TV-Antennen		02		
Gebühren für	Rundfunk und Fernsehen (bisher GEZ)	03		
	Kabelfernsehen	04		
	Pay-TV, Online-Videotheken	05		
Foto- und Filmausrüstungen, optische Geräte und Zubehör		06		
Datenverarbeitungsgeräte sowie System- und Anwendungssoftware (einschließlich Downloads und Apps)		07		
Bild-, Daten- und Tonträger (einschließlich Downloads von Filmen, Musik, Fotos und entsprechenden Apps)		08		
Reparaturen von Geräten für Empfang, Aufnahme und Wiedergabe von Ton und Bild, von Foto- und Filmausrüstungen, von optischen und Datenverarbeitungsgeräten		09		
Langlebige Gebrauchsgüter und Ausrüstungen für Sport, Camping und Erholung, Musikinstrumente		10		
Sportartikel		11		
Campingartikel		12		
Reparaturen und Installationen von langlebigen Gebrauchsgütern und Ausrüstungen für Sport, Camping und Erholung, Musikinstrumenten sowie Sport- und Campingartikeln		13		
Spielwaren (auch Computer-, Onlinespiele, Downloads und Apps)		14		
Schnittblumen und Zimmerpflanzen		15		
Gartenerzeugnisse und Verbrauchsgüter für die Gartenpflege		16		
Haustiere einschließlich Veterinär- u. a. Dienstleistungen		17		
Eintrittsgelder, Nutzungs- entgelte beim Besuch von	Sport- und Freizeitveranstaltungen bzw. -einrichtungen	18		
	Kulturveranstaltungen bzw. -einrichtungen	19		
Außerschulische Sport- und Musikunterrichte, Hobbykurse		20		

Weitere Ausgabenpositionen zum Abschnitt O befinden sich auf Seite 53.

## Hinweise zu ...

O/21–23	Miete/Leihgebühr	Ausleihgebühren für Sport- und Freizeitgeräte, Sonnenschirme und Liegen, Sport- und Campingartikel (z. B. Wohnmobile), Miete für Sporteinrichtungen (z. B. Tennisplätze, Kegelbahnen), Ausleihgebühren für TV-Geräte, Videokameras, Videofilme, Bücher, Zeitschriften u. Ä.
O/24	Dienstleistungen von Fotografen ...	auch Online-Bestellungen, Filmentwicklungen, Diarahlung, Passbilder, Portraitaufnahmen
O/25	Sonstige Freizeit- und Kulturdienstleistungen	Dienstleistungen von Musikern, Miete für Musikinstrumente, Clowns, Weihnachtsmänner, Privatvorführungen
O/26	Glücksspiele	Lotterien, Buchmacher, Spielcasinos, Spielautomaten, auch Online-Sportwetten, Kirmeslose, PS-Lose (Tragen Sie bitte 1 € für jedes PS-Los bei O/26 und 4 € bei U/02 ein.)
O/27	Bücher und Broschüren	Bücher (auch Schulbücher), Atlanten, Wörterbücher, Enzyklopädien, einschließlich Sammelbücher und -alben für Kinder, einschließlich Dienstleistungen von Buchdruckereien und -bindereien, <b>ohne</b> Briefmarken- und Münzalben (siehe O/30)
O/29	Schreibwaren, Zeichenmaterial und übrige Verbrauchsgüter	Schreibpapier, Umschläge, Gruß- und Visitenkarten, Geschäftsbücher, Schreibfedern, Bleistifte, Tinte, Toner, Druckerpatronen, Radiergummis, Zeichen- und Malartikel usw., Verbrauchsgüter für Freizeit und Unterhaltung (z. B. Feuerwerksartikel, Papiergirlanden u. Ä.), Knetmasse, Töpferton, Bast, Stroh und sonstiges Bastelmaterial
O/30	Sonstige Gebrauchsgüter für Schule, Büro, Unterhaltung, Freizeit	Poster, Tisch-, Wand-, Taschenkalender, Schreib-, Zeichen-, Bürogeräte (z. B. Füllhalter, Kugelschreiber, Lineale, Locher, Heftgeräte, Stempel u. Ä.), Münz- und Briefmarkenalben und -sammlungen, zoologische u. ä. Sammlungen und Sammelstücke, Festartikel (z. B. Weihnachtsschmuck, Karnevalsartikel, Vereinsabzeichen, künstliche Weihnachtsdekoration, Seidenblumen)
O/31–32	Pauschalreisen	Pauschalreisen sind alle Reisen, bei denen An- und Abreise, Übernachtung, Verpflegung, Betreuung usw. im Gesamtpreis enthalten sind. Einzutragen ist stets der Gesamtpreis der Reise; im Falle einer Anzahlung bitte die Restzahlung bei W3 oder V/01 eintragen (siehe Beispiel Seite 35). Bei anderen Reisen teilen Sie bitte die Ausgaben (z. B. Übernachtung bei P, An- und Abreise bei J).

## Hinweise zu ...

P/01	Speisen und Getränke in Restaurants, Cafés, an Imbissständen und vom Lieferservice	Speisen und Getränke in der Freizeit oder auf Reisen in Restaurants, Hotels, Cafés, Gaststätten, Imbissstuben, Kiosken, einschließlich Teestuben, Vergnügungsstätten (z. B. Kinos, Casinos, Diskotheken), öffentlichen Verkehrsmitteln (z. B. Zügen, Schiffen), einschließlich Trinkgelder, Waren aus Verkaufsautomaten, Partyservices, Pizzadienste, auch bei Geburtstags- und Jubiläumsfeiern
P/02	Speisen und Getränke in Kantinen und Mensen	Speisen und Getränke in Kantinen, Werksküchen, Schulkantinen, Mensen, im Krankenhaus, auch Essensgeld in Kindertagesstätten, -horten und -krippen, -gärten, Vorschulklassen u. Ä.
P/03	Übernachtungen	Übernachungskosten (einschließlich im Zimmerpreis enthaltenes Frühstück) in Hotels, Pensionen, Ferienzentren, Ferienwohnungen, Stellplatzgebühren für Campingplätze, <b>ohne</b> Dauermiete in Hotels (siehe I1/18) und Pauschalreisen (siehe O/31 – 32)

## Hinweise zu ...

Q/01	Nahrungsmittel	einschließlich Milch und Milchkochgetränke, Nahrungsergänzungsmittel
Q/02	Alkoholfreie Getränke	auch Tee, Kaffee, Kaffeepulver, Kakaopulver, Brausepulver und Pulver für andere Instantgetränke, <b>ohne</b> Flaschenpfand und Zahlungen in Kaffeekassen (siehe S/08)
Q/03	Alkoholische Getränke	z. B. auch alkoholfreies Bier, Alkopops und alkoholhaltiges Malzbier, <b>ohne</b> Flaschenpfand und Zahlungen in Kaffeekassen (siehe S/08)
Q/04	Tabakwaren	<b>ohne</b> Gebrauchsgüter für Raucher, z. B. Tabakpfeifen, Zigarettenspitzen, Tabakdosen, Zigarettenetuis, Pfeifentaschen, Pfeifenstopfer, Zigarrenabschneider, Aschenbecher, Feuerzeuge, Elektrozigaretten (siehe S/03)

## O Freizeit, Unterhaltung und Kultur (Fortsetzung)

Art der Ausgaben			Betrag in vollen Euro		
			1. Monat	2. Monat	3. Monat
Miete/ Leihgebühr für	Sport- und Campingartikel	21			
	TV-, Videogeräte u. Ä., Videofilme, DVDs	22			
	Bücher, Zeitschriften	23			
Dienstleistungen von Fotografen, Fotolabors, Fotoservices u. Ä.		24			
Sonstige Freizeit- und Kulturdienstleistungen		25			
Glücksspiele		26			
Bücher und Broschüren (einschließlich Downloads und Apps)		27			
Zeitungen, Zeitschriften, Landkarten und Globen (einschließlich Downloads und Apps)		28			
Schreibwaren, Zeichenmaterial und übrige Verbrauchsgüter		29			
Sonstige Gebrauchsgüter für Schule, Büro, Unterhaltung und Freizeit		30			
Pauschalreisen	Inland	31			
	Ausland	32			
Ausgaben unter O, die im Ausland getätigt wurden.		33			

## P Gaststätten, Kantinen, Hotels, Pensionen

Art der Ausgaben			Betrag in vollen Euro		
			1. Monat	2. Monat	3. Monat
Speisen und Getränke in Restaurants, Cafés, Eisdielen, an Imbissständen und vom Lieferservice		01			
Speisen und Getränke in Kantinen und Mensen		02			
Übernachtungen		03			
Ausgaben unter P, die im Ausland getätigt wurden.		04			

## Q Nahrungsmittel, Getränke, Tabakwaren

Art der Ausgaben			Betrag in vollen Euro		
			1. Monat	2. Monat	3. Monat
Nahrungsmittel		01			
Alkoholfreie Getränke		02			
Alkoholische Getränke (auch alkoholfreie Biere und Weine)		03			
Tabakwaren		04			
Ausgaben unter Q, die im Ausland getätigt wurden.		05			



## Hinweise zu ...

R/01	Studien- Lehrgangs- und Prüfungsgebühren an Schulen und Hochschulen	Dienstleistungen der Bildungseinrichtungen (Abendhaupt-, Abendreal- und Berufsaufbau- schulen, Gesamt-, Haupt- und Realschulen, Gymnasien, Sonder- und freie Waldorfschulen, Verwaltungsfachhochschulen, Fachgymnasien und Kollegschulen, Schulen des Gesundheitswesens, Universitäten), auch Ausgaben für Klassenfahrten, Schulgeld, <b>ohne</b> Schulbücher (0/27)
R/03	Kinderbetreuung in Kindergärten	Dienstleistungen der Kindergärten, <b>ohne</b> Verpflegung (siehe P/02)
R/04	Kinderbetreuung in Vorschulklassen	auch Schulkindergärten, <b>ohne</b> Verpflegung (siehe P/02)
R/05	Kinderbetreuung in Kinderheimen, Horten, Krippen, Spielgruppen	Dienstleistungen der Kinderheime (ohne Erholungsheime), Säuglingsheime, Erziehungs- heime, Krabbelgruppen, Spielkreise und andere Kinderbetreuungseinrichtungen (z. B. Kitas), <b>ohne</b> Entgelte für z. B. Babysitter, Kindermädchen, Tagesmütter (siehe R/07) und Verpflegung (siehe P/02)
R/06	Kinderbetreuung in Kinderfreizeiten	von kommunalen, kirchlichen oder caritativen Einrichtungen organisierte Kinderfreizeiten
R/08	Gebühren für Kurse u. Ä.	Unterrichtsleistungen und Fortbildungen, die nicht dem Erwerb von Berufsabschlüssen dienen (z. B. Buchführungs-, Sprach-, EDV-Kurse, Erste-Hilfe-Kurse), <b>ohne</b> außerschulische Sport- und Musikunterrichte (0/20)

## Hinweise zu ...

S/01	Schmuck	Gold- und Silberwaren, auch Modeschmuck, Edelsteine, sämtliche Reparaturen dieser Artikel
S/02	Uhren	Armband- und Taschenuhren, andere Uhren wie z. B. Wecker, Stopp-, Stand-, Wand- und Tischuhren
S/03	Sonstige persönliche Gebrauchsgegenstände	Reiseartikel, Hand- und Umhängetaschen, Koffer, andere Leder- und Täschnerwaren, Raucherartikel (außer Tabakwaren, siehe Q/04), Babyartikel (Kinderwagen usw.), diverse persönliche Gegenstände (Spazierstöcke, Schirme usw.), Bestattungsartikel (auch Kränze und Grabsteine), auch Reparaturen dieser Artikel
S/04	Sonstige Dienstleistungen	Rechtsberatung, Gebühren für Arbeitsvermittlung, Bestattungskosten, Ausgaben für Bepflanzung von Gräbern, Vervielfältigungskosten, Zeitungsinserate, Zahlungen für Leistungen von Privatdetektiven, Schreibbüros, Eheberatungsinstituten, Steuerberatungskosten, sonstige Verwaltungsgebühren (z. B. für Personalausweis, Reisepass, Beglaubigungen, Standesamt), Energieausweis, Toilettengebühren usw., <b>ohne</b> Gerichtskosten, Geldstrafen, gebührenpflichtige Verwarnungen, Bußgelder (siehe S/08)
S/05	Freiwillige Unter- haltzahlungen, Geldgeschenke	Unterhaltszahlungen und Geldgeschenke für nicht im Haushalt lebende Personen, gezahlte Finderlöhne, Geschenkgutscheine
S/06	Mitgliedsbeiträge	z. B. für Sportvereine, Berufsverbände, Parteien und sonstige Organisationen
S/07	Finanzdienst- leistungen	Banken- und Sparkassengebühren (einschließlich Homebankinggebühren), Buchungs-, Scheck-, Kreditkarten-, Scheckkarten-, Depot- und Überweisungsgebühren (einschließlich Kontoführungsgebühren), Gebühren und Courtagen, z. B. für Hypothekendarlehen, Bausparverträge
S/08	Sonstige nicht genannte Ausgaben	Gerichtskosten, Geldstrafen u. Ä., Geldverluste, Freud-und-Leid-Kassen, Kaffeekassen, Dosen-/Flaschenpfand, sonstige Steuern (z. B. Hundesteuer, Jagdsteuer), Spenden für Kirchen, Parteien und sonstige Organisationen, Kauf von Gold- und Silbermünzen sowie Gold- und Edelmetallbarren, Zweitwohnungssteuer, private Einzahlungen auf Geschäftskonten und alle sonstigen nicht zuzuordnenden Ausgaben, <b>ohne</b> Trinkgelder (gehören zur jeweiligen Dienstleistung, z. B. Trinkgeld im Restaurant bei P/01)

## R Bildungswesen und Kinderbetreuung

Art der Ausgaben		Betrag in vollen Euro		
		1. Monat	2. Monat	3. Monat
Studien-, Lehrgangs- und Prüfungsgebühren an Schulen (auch berufsbildend) und Hochschulen				
Nachhilfeunterricht				
Kinderbetreuung (ohne Verpflegung)	Kindergärten			
	Vorschulklassen			
	Heime, Horte, Krippen, Spielgruppen			
	Kinderfreizeiten			
	durch Privatpersonen			
Gebühren für Kurse (ohne Erwerb von Berufsabschlüssen)				
Ausgaben unter R, die im Ausland getätigt wurden.				

## S Sonstige Waren und Dienstleistungen

Art der Ausgaben		Betrag in vollen Euro		
		1. Monat	2. Monat	3. Monat
Schmuck (auch Reparaturen)				
Uhren (auch Reparaturen)				
Sonstige persönliche Gebrauchsgegenstände				
Sonstige Dienstleistungen				
Freiwillige Unterhaltszahlungen, Geldgeschenke				
Mitgliedsbeiträge für Vereine, Parteien u. Ä.				
Finanzdienstleistungen				
Sonstige nicht genannte Ausgaben Bitte genau beschreiben.				
Ausgaben unter S, die im Ausland getätigt wurden.				

## Hinweise zu ...

T/01–12	Allgemeine Erläuterungen	Schreiben Sie bitte nur die Versicherungsbeiträge auf, die im Anschreibequartal tatsächlich angefallen sind und nehmen Sie bitte keine monatliche Umlegung (Zwölftelung) vor.
T/03	Lebens-, Sterbegeld-, Ausbildungsversicherungen	auch Feuer-, Seebestattungs- und Urnenbeisetzungsversicherungen, <b>ohne</b> vermögenswirksame Leistungen (siehe D5/16)
T/04	Private Rentenversicherungen	<b>ohne</b> vermögenswirksame Leistungen (siehe D5/16)
T/07	Hausratversicherungen	auch Diebstahl-, Fahrrad-, Glas- und Elementarschadenversicherungen für Mieter, <b>ohne</b> Wohngebäude- bzw. Grundbesitzerhaftpflichtversicherungen für Eigentümer (siehe I2 oder I5)
T/08	Rechtsschutzversicherungen	z. B. Verkehrs-, Berufs-, Mieter-, Eigentümerrechtsschutzversicherungen
T/09–10	Zusätzliche private Kranken- und Pflegeversicherungen	Beiträge für Leistungen, die über das gesetzlich vorgeschriebene Niveau der Kranken- bzw. Pflegeversicherung hinausgehen (z. B. Zahnersatz- und Krankenhaustagegeldversicherungen)
T/12	Sonstige Versicherungen	z. B. Reiserücktritts-, Gepäck-, Geräte-, Konsumentenkredit-, Restschuld-, Garantieverlängerungs-, Handy-, Haustier-, Brillen-, Boots-, Transport-, Ski-, Kunst-, Kautions-, Fondsversicherungen, <b>ohne</b> Direktversicherungen (siehe D5/07)

## T Versicherungsbeiträge

Art der Ausgaben		Betrag in vollen Euro		
		1. Monat	2. Monat	3. Monat
Berufsunfähigkeitsversicherungen (auch als Zusatzversicherungen)	01			
Risikolebensversicherungen	02			
Lebens-, Sterbegeld-, Ausbildungsversicherungen	03			
Private Rentenversicherungen (auch Riester-, Basis- bzw. Rürup-Rentenversicherungen)	04			
Kfz-Haftpflicht- und Kaskoversicherungen	05			
Private Haftpflichtversicherungen	06			
Hausratversicherungen	07			
Rechtsschutzversicherungen	08			
Zusätzliche private Krankenversicherungen	09			
Zusätzliche private Pflegeversicherungen	10			
Private Unfallversicherungen (auch Unfallversicherungen mit garantierter Beitragsrückzahlung)	11			
Sonstige Versicherungen Bitte genau beschreiben.	12			
	12			
	12			
	12			
	12			
	12			
	12			

## Hinweise zu ...

U/01–08	Allgemeine Erläuterungen	Tragen Sie bitte bei den einzelnen Vermögensarten den Betrag in dem Monat ein, in dem die Ausgabe tatsächlich verbucht wurde.
U/02	Einzahlungen auf Sparbücher	Unbefristet bei allen Banken und Sparkassen im In- und Ausland angelegte Gelder, die durch Ausfertigung einer Urkunde (Sparbuch) gekennzeichnet und nicht für den Zahlungsverkehr bestimmt sind. Bei PS-Losen ist nur der Sparbetrag (4 € pro Los) einzutragen. Der Lotteriateil (1 € pro Los) ist bei O/26 „Glücksspiele“ einzutragen.
U/03	Einzahlungen auf sonstige Anlagen bei Banken und Sparkassen	Festgelder, Tagesgeldkonten, Termingelder (einschließlich Sparbriefe) in- und ausländischer Kreditinstitute
U/04	Käufe von Aktien	In- und ausländische Wertpapiere, in denen Anteilsrechte an einer Aktiengesellschaft (AG, KGaA) verbrieft sind.
U/05	Käufe von Rentenwerten	Hierzu gehören auf Euro oder Fremdwährung lautende Inhaberschuldverschreibungen in- und ausländischer Emittenten (Banken, Sparkassen, Kreditinstitute usw., die solche Rentenwerte ausstellen/ausgeben). Im Einzelnen sind dies Pfandbriefe, Kommunalobligationen, sonstige Bankschuldverschreibungen, staatliche Schuldtitel (wie z. B. Bundes-, Länder- bzw. Stadtanleihen, Bundesobligationen sowie -schatzbriefe) und Industrieobligationen.
U/06	Anlagen in Investmentfonds	Hierzu zählen Aktienfonds, Immobilienfonds, Rentenfonds, Geldmarktfonds und sonstige Fonds.
U/07	Käufe von sonstigen Wertpapieren und Vermögensbeteiligungen	Zertifikate in- und ausländischer Immobilien-, Wertpapier- und Geldmarktfonds, Altersvorsorgefonds, Anteile an geschlossenen Immobilienfonds und Kapitalgesellschaften, soweit diese keine Aktiengesellschaften sind (also Anteile an Personengesellschaften, Genossenschaften und Gesellschaften mit beschränkter Haftung), auch Timesharing, Beteiligungen an erneuerbaren Energien (z. B. an „Windparks“, Solarenergie, Erdwärme)
U/08	Verleihen von Geld an Dritte	einschließlich zu zahlender Kautionen (z. B. Mietkaution an Vermieter oder Wohnungsbaugesellschaft)

## Hinweise zu ...

V/01	Restzahlungen aller Art	z. B. für gebuchte Urlaubsreisen, für die bereits eine Anzahlung geleistet wurde.
V/02	Tilgung und Zinsen von Konsumentenkrediten	auch Kredite von Privatpersonen zur Beschaffung von Konsumgütern (z. B. Pkw, Möbel, Urlaubsreisen), auch Rückzahlungen von BAföG-Darlehen, auch Ratenzahlungen bei zinslosen Ratenkäufen
V/04	Zinsen für Dispositionskredite/ Kontoüberziehungen	Geben Sie bitte die Zinsen für eingeräumte Dispositionskredite (Sollzinsen) sowie die Zinsen für Überziehungen des Girokontos bzw. des Dispositionskreditrahmens (Überziehungszinsen) an.

## U Bildung von Geldvermögen im Anschreibequartal

Art der Ausgaben		Betrag in vollen Euro		
		1. Monat	2. Monat	3. Monat
Einzahlungen auf Bausparverträge	01			
Einzahlungen auf Sparbücher	02			
Einzahlungen auf sonstige Anlagen bei Banken/Sparkassen	03			
Käufe von Aktien	04			
Käufe von Rentenwerten	05			
Anlagen in Investmentfonds	06			
Käufe von sonstigen Wertpapieren und Vermögensbeteiligungen	07			
Verleihen von Geld an Dritte	08			

**1** Ausgenommen sind die vermögenswirksamen Leistungen, die bei D5/16 bis D5/19 einzutragen sind. Private Einzahlungen auf Geschäftskonten tragen Sie bitte bei S/08 ein.

## V Restzahlungen, Ratenzahlungen, Soll- und Überziehungszinsen im Anschreibequartal

(siehe Beispiele auf den Seiten 34 und 35)

Art der Ausgaben		Betrag in vollen Euro		
		1. Monat	2. Monat	3. Monat
Restzahlungen aller Art (nur für Käufe <b>ohne</b> Kreditaufnahme)	01			
Tilgung <b>und</b> Zinsen von Konsumentenkrediten (ohne Dispositionskredite)	02			
darunter: in Zeile 02 enthaltene Zinsen	03			
Zinsen für Dispositionskredite/Kontoüberziehungen	04			

## W Neuaufnahme von Hypotheken-/Konsumentenkrediten im Anschreibequartal sowie zukünftig noch zu leistende Restzahlungen

(siehe Beispiele auf den Seiten 34 und 35)

W1 Kredite zur Finanzierung von Haus- und Grundbesitz Bitte genau beschreiben.	Kreditgeber (z. B. Bausparkasse, Kreditinstitute)	Datum der Aufnahme	Kredithöhe in vollen Euro	
			____.____.2013	
			____.____.2013	

W2 Konsumentenkredite (ohne Dispositionskredite) Bitte genau beschreiben.	Verwendungszweck (z. B. Kfz-, Möbelkauf, Urlaubsreisen, Hochzeiten, Haushaltsgeräte)	Datum der Aufnahme	Kredithöhe in vollen Euro	
			____.____.2013	
			____.____.2013	

W3 Restzahlungen für Waren bzw. Leistungen, die noch erbracht werden müssen. Bitte genau beschreiben.	Verwendungszweck (z. B. Pauschalreisen, Möbelkauf)	Kaufmonat	Restbetrag in vollen Euro	Monat der Restzahlung

# X Alphabetisches Stichwortverzeichnis

(weitere Begriffe finden Sie im Internet unter [www.evs2013.de](http://www.evs2013.de))

	Seite	Fund- stelle		Seite	Fund- stelle		Seite	Fund- stelle
<b>A</b>			<b>B</b>			Benzin/Diesel (für Kfz/Krafträder) ..... 43 J/07		
Abfalleimer .....	49	N/14	Autogas .....	43	J/07	Bepflanzte Schalen (z. B. für Gräber) .....	51	O/16
Abfindungen .....	16	D1/05	Autokauf .....	43	J/01, 02	Bepflanzungen auf Gräbern als Dienstleistung .....	55	S/04
Abwassergebühren (Hauptwohnung) für			Automobilclub (Beiträge) .....	55	S/06	Beratungshonorar .....	55	S/04
– Hauseigentümer .....	38	I2/05	Autopflegemittel .....	43	J/07	Berufshaftpflicht- versicherung .....	57	T/12
– Mieter .....	37	I1/02	Autoradios .....	51	O/01	Berufskleidung .....	47	M/02-03
– Wohnungseigentümer .....	39	I3/01	Autoreifen .....	43	J/05	Berufsunfähigkeitsrente .....	16	D2/03
– vermietetes Eigentum .....	40	I5/03	Autoreparaturen .....	43	J/08	Berufsunfähigkeits- versicherung .....	57	T/01
Achterbahnfahrten .....	51	O/18	Autoverkauf .....	28	E/14	Besen .....	49	N/20
Adapter, Elektro- installationsmaterial .....	49	N/20	Autowäsche .....	43	J/08	Bestattungskosten .....	55	S/04
Adressbücher .....	53	O/29	Autozubehör .....	43	J/05	Besteck .....	49	N/14
Akkus (z. B. für Handys) ....	49	N/20				Betonmischmaschinen .....	49	N/18
Akkuladegeräte .....	49	N/11				Betriebliche Altersversorgung		
Akku-Schrauber .....	49	N/18				– Beiträge .....	18	D5/07
Aktienkauf .....	59	U/04				– Leistungen .....	28	E/04
Aktienverkauf .....	29	F/07				Betriebsausflüge (pauschal) .....	53	O/31, 32
Akupunkturbehandlung .....	45	L/20				Betriebskosten des Mieters (Hauptwohnung) ....	37	I1/02
Alkoholfreie Biere/Weine .....	53	Q/03				Betriebskosten- rückerstattung .....	28	E/12
Alkopops .....	53	Q/03				Bettwaren .....	49	N/06
Altenheim .....	45	L/18				Bettwäsche (Reinigung) ....	49	N/22
Altersteilzeitentgelt .....	16	D1/02				Bewerbungsfotos .....	53	O/24
Altmetalverkauf .....	28	E/14				Bewerbungsmappen .....	53	O/30
Alufolie .....	49	N/21				Bewerbungsunterlagen (ohne Fotos) .....	53	O/30
Änderungsschneiderei .....	47	M/06				Bild-, Daten- und Tonträger	51	O/08
Anmeldegebühren für Hunde, Kfz, Gewerbe .....	55	S/04				Bilder		
Annoncen .....	55	S/04				– Originale .....	49	N/01
Anrufbeantworter .....	43	K/01				– Reproduktionen .....	49	N/01
Ansichtskarten .....	53	O/29				Bilderrahmen (auch digital) .....	51	O/08
Antibabypille .....	45	L/01-04				Bleistifte .....	53	O/29
Antikmöbel .....	49	N/01				Blumen .....	51	O/15
Antiquitäten .....	49	N/01				Blumen (künstlich) .....	53	O/30
Anwaltskosten .....	55	S/04				Blumenerde, Blumentöpfe ..	51	O/16
Arbeitslosengeld .....	17	D4/08-10				Blu-ray-Disc .....	51	O/08
Arbeitslosenversicherung ...	18	D5/14				Blu-ray-Player/-Recorder ....	51	O/02
Architektenhonorar .....	41	I6/01				Blutdruckmessgeräte .....	45	L/12
Arztrechnungen .....	45	L/15				Blutspenden .....	28	E/11
Aschenbecher .....	55	S/03				Bodenbeläge (Teppiche, Teppichboden) .....	49	N/02
Atlanten .....	53	O/27				Bohnenkaffee .....	53	Q/02
Aufwandsentschädigung						Bohrmaschine .....	49	N/18
– als Schöffe vor Gericht ....	16	D1/11				Bonuszahlung		
– von statistischen Ämtern ..	28	E/11				– der gesetzlichen Krankenversicherung .....	17	D4/19
Ausflugsfahrten						– des Arbeitgebers .....	17	D1/06
– mit Übernachtung .....	43	J/14				Bootsfahrten (ohne Übernachtung) .....	43	J/12
– ohne Übernachtung .....	43	J/12				Botanische Gärten (Eintrittsgeld) .....	51	O/19
Aushilfsjob .....	16	D1/11				Botendienste .....	43	J/10
Ausleihgebühren						Bowlingbahn (Gebühren) ....	53	O/18
– Bücher, Zeitschriften .....	53	O/23						
– Sport- und Camping- artikel .....	53	O/21						
– TV-Geräte, Video- kameras u. Ä. ....	53	O/22						
Ausschüttungen .....	29	F/04						
Ausweisgebühren (z. B. Personal-/Energieausweis).	55	S/04						
Autobahnvignetten .....	43	J/10						



	Seite	Fund- stelle		Seite	Fund- stelle		Seite	Fund- stelle
Bowlingschuhe (Leihgebühren) .....	47	M/12	Dienstleistungen von Fotografen (auch Online- Bestellungen) .....	53	O/24	Eisdielen .....	53	P/01
Bratpfannen .....	49	N/14	Dienststreiserstattung .....	28	E/11	Elektroinstallations- material .....	49	N/20
Briefgebühren .....	43	K/02	Digibücher, E-Books, Hörbücher .....	53	O/27	Elektrokabel .....	49	N/20
Briefkästen .....	49	N/14	Digitalcameras .....	51	O/06	Elektrostecker .....	49	N/20
Briefmarken .....	43	K/02	Digitale Bilderrahmen .....	51	O/08	Elektrowerkzeug .....	49	N/18
Briefmarkenalben .....	53	O/30	Dinkelkissen .....	45	L/05,07	Elektrozigaretten (inklusive Zubehör) .....	55	S/03
Briefumschläge .....	53	O/29	Disketten .....	51	O/08	Elterngeld .....	17	D4/06
Brillen .....	45	L/12	Diskotheke (Eintrittsgeld) .....	51	O/18	Energiekosten		
Brillenputztücher .....	49	N/21	Disziplinarstrafgelder .....	55	S/08	- als Hauseigentümer .....	38	I2/19-26
Brillenversicherung .....	57	T/12	Dividenden .....	29	F/03	- als Mieter .....	37	I1/08-16
Brückengebühren .....	43	J/10	Dozentenonorar (freiberuflich) .....	17	D3/03	- Erstattung .....	28	E/12
Bücher, Broschüren (auch Downloads und Apps) .....	53	O/27	Drogen .....	55	S/08	Energiepass .....	55	S/04
Bügelbrett .....	49	N/14	Druckerpatronen (Tinte, Toner) .....	53	O/29	Energiesparlampe (Leuchtmittel) .....	49	N/20
Bügeleisen .....	49	N/11	Dübel .....	49	N/20	Entgelte für Bankschließfächer .....	55	S/07
Bügelmaschine .....	49	N/09	Duftöle für			Entgeltumwandlung .....	18	D5/07
Bügeln von Kleidung .....	47	M/07	- den Haushalt .....	49	N/21	Enzyklopädien .....	53	O/27
Bürogeräte (ohne Büromaterial) .....	53	O/30	- die Körperpflege .....	45	L/27	Erbschaftsteuer .....	55	S/08
Busfahrten .....	43	J/12, 14	Düngemittel .....	51	O/16	Ergometer .....	51	O/11
Bußgelder .....	55	S/08	Duschgel .....	45	L/27	Ernährungsberatungs- kosten .....	55	S/04
<b>C</b>			DVB-T-Geräte (Decoder) .....	51	O/02	Erbpachten, Pachten für Gärten .....	41	I6/06
Camcorder .....	51	O/06	DVD, CD (auch Rohlinge) ...	51	O/08	Ersatzteile und Zubehör für		
Campingartikel .....	51	O/12	DVD-Player/-Recorder .....	51	O/02	- Fahrräder .....	43	J/06
Campinggas (Propangas) ...	51	O/12	<b>E</b>			- für Kfz/Krafträder .....	43	J/05
Campingmöbel .....	49	N/01	E 10-Kraftstoff .....	43	J/07	Erschließungskosten		
Campingplatzgebühren .....	53	P/03	Ebay (Gebühren) .....	55	S/04	- beim Hauskauf .....	41	I6/01
Carsharing (Nutzungskosten) .....	43	J/10	Edelsteine			- ohne Hauskauf .....	55	S/04
Casino .....	53	O/26	- Kauf .....	55	S/01	Erstattung von Steuern .....	28	E/10
CD, DVD (auch Rohlinge) ...	51	O/08	- Verkauf .....	29	F/05	Erste-Hilfe-Kurse .....	55	R/08
CD-Player/-Recorder .....	51	O/01	Edelsteinsammlungen .....	53	O/30	Erwerbsunfähigkeitsrente ...	16	D2/03
Ceranfeldschaber/-kratzer ..	49	N/14	EDV-Geräte .....	51	O/07	Erzeugnisse aus der eigenen Kleintierhaltung		
Co <sup>2</sup> -Kartuschen für Wasser, Soda u. Ä. ....	49	N/21	EDV-Kurse .....	55	R/08	- Eier, Honig .....	31	H3
Computer und Zubehör			Eheberatung .....	55	S/04	- Hausschlachtung (z. B. Huhn) .....	31	H3
- Kauf .....	51	O/07	Eierkocher .....	49	N/11	Erziehungsgeld .....	17	D4/06
- Verkauf .....	28	E/14	Eigenheimzulage .....	17	D4/22	Espressomaschine .....	49	N/11
Computer (Reparatur) .....	51	O/09	Eimer .....	49	N/14	Essen auf Rädern .....	45	L/19
Computerkurse .....	55	R/08	Einfuhrzoll .....	55	S/08	Essensgeld (inklusive Getränke in Kindergärten) ..	53	P/02
Computerspiele .....	51	O/14	Einkauf-/Koffertrolleys .....	55	S/03	Essensgeldzuschüsse .....	16	D1/08
<b>D</b>			Einkaufstaschen (aus Stoff) .....	49	N/06	<b>F</b>		
Damenbekleidung .....	47	M/03	Einkaufstüten .....	49	N/21	Fachbücher .....	53	O/27
Dampferfahrten .....	43	J/12, 14	Einkommensteuer .....	18	D5/01	Fährbenutzung .....	43	J/12, 14
Datenverarbeitungsgeräte ..	51	O/07	Einlagen für Schuhe .....	45	L/12	Fahrgeldzuschüsse .....	16	D1/08
Dauerfilter für			Einlagern von Reifen .....	43	J/10	Fahrgemeinschaft (Ausgaben) .....	43	J/12
- Aquarien .....	51	O/17	Einnahmen aus Vermie- tung und Verpachtung .....	29	F/01	Fahrkarten (Bus, Bahn usw.) .....	43	J/12, 14
- Foto- und Filmgeräte .....	51	O/06	Einstiegsgeld ARGE .....	17	D4/15	Fahrkartenrückerstattungen (Schülerfahrkarten) .....	17	D4/23
- Haushaltsgeräte .....	49	N/20	Eintrittsgelder für			Fahrradanhänger .....	43	J/06
- Kraftfahrzeuge, Krafträder .....	43	J/05	- Diskotheken .....	51	O/18	Fahrradkauf .....	43	J/04
- Tee, Kaffee .....	49	N/14	- Kino, Theater u. Ä. ....	51	O/19	Fahradzubehör/ -ersatzteile .....	43	J/06
Depotgebühren .....	55	S/07	Eintrittskarten für					
Destilliertes Wasser für			- Freizeit- und Sport- veranstaltungen .....	51	O/18			
- den Haushalt .....	49	N/21	- Kulturveranstaltungen .....	51	O/19			
- Kfz-Batterien .....	43	J/07	Einweggeschirr .....	49	N/21			
Diarahmungen .....	53	O/24	Einzahlungen in Spar- dosen (Geldgeschenk) .....	55	S/05			



	Seite	Fund- stelle		Seite	Fund- stelle		Seite	Fund- stelle
Fahrschulkosten .....	43	J/10	Fön .....	45	L/25	noch:		
Fahrtkostenerstattung (dienstlich) .....	28	E/11	Förderdarlehen (Rückzahlung) .....	59	V/02	Gebühren für		
Fallschirmsprünge .....	51	O/18	Fort- und Weiterbildung .....	55	R/08	- Kurse u. Ä. ....	55	R/08
Farbe für Wohnräume (Mieter) .....	37	I/1/19	Fotoalben .....	51	O/08	- Übergepäck (Flugreisen) .....	43	J/11, 13
Farbroller .....	49	N/20	Fotoapparate .....	51	O/06	- WC-Nutzung .....	55	S/04
Fastfood-Restaurant .....	53	P/01	Fotobücher .....	51	O/08	Geburtsvorbereitungs- kurse .....	45	L/20
Faxgebühren .....	43	K/03	Fotografen (Kosten) .....	53	O/24	Gefrierschränke/-truhen .....	49	N/08
Faxgerät (Kauf) .....	43	K/01	Fotopapier .....	51	O/08	Gehaltspfändung .....	18	D5/20
Federbett (Reinigung) .....	49	N/22	Fotos, Passfotos .....	53	O/24	Gehörschutz .....	45	L/05, 07
Fehlbelegungsabgabe .....	37	I/1/03	Fotoservices (auch Online- Bestellungen) .....	53	O/24	Geisterbahnfahrten .....	51	O/18
Ferienfreizeiten .....	55	R/06	Freizeitparks (Eintrittsgeld) .....	51	O/18	Gelddiebstahl .....	55	S/08
Ferienjob .....	16	D1/11	Friedhofsgärtnerarbeiten .....	55	S/04	Geldgeschenke		
Ferienwohnung (Übernachtung) .....	53	P/03	Friedhofsgebühren .....	55	S/04	- Ausgaben .....	55	S/05
Ferngläser .....	51	O/06	Frischhaltebehälter .....	49	N/14	- Einnahmen .....	28	E/01
Fernseh- und Videogeräte, TV-Antennen .....	51	O/02	Frischhaltefolie .....	49	N/21	Geldspenden .....	55	S/08
Fernseher (Reparatur) .....	51	O/09	Friseurdienstleistungen .....	45	L/21-23	Geldstrafen .....	55	S/08
Fernsehgebühren für Kabel-TV .....	51	O/04	Führerschein (auch Gebühren) .....	43	J/10	Geldverleih an Privatpersonen .....	59	U/08
Festgeld			Füllhalter .....	53	O/30	Gemälde (Originale) .....	49	N/01
- Entnahmen .....	29	F/13	Funkanlagen .....	51	O/01	Gemüsebürsten .....	49	N/21
- Einzahlungen .....	59	U/03	Fußballeintrittskarten .....	51	O/18	Geocaching (geführte Touren) .....	51	O/18
Festplattenrecorder .....	51	O/02	Fußballstutzen .....	47	M/02-04	Gepäckaufbewahrung .....	43	J/10
Feuerlöscher fürs Haus .....	49	N/21	Fußmatten .....	49	N/06	Gepäckversicherung .....	57	T/12
Feuerwerksartikel .....	53	O/29	Fußpflege .....	45	L/24	Geschenkgutscheine		
Feuerzeuge .....	55	S/03	Futter für Zootiere .....	51	O/17	- Ausgaben .....	55	S/05
Feuerzeuggas .....	55	S/03	<b>G</b>			- Einnahmen .....	28	E/12
Fieberthermometer .....	45	L/05, 07	Garagen-/Stellplatzmiete für			Geschenkpapier/-tüten .....	49	N/21
Figuren für den Garten .....	49	N/01	- Hauseigentümer .....	38	I2/33	Geschirr .....	49	N/14
Filmausrüstungen .....	51	O/06	- Mieter .....	37	I1/21	Geschirrspülmaschine .....	49	N/09
Filmentwicklung .....	53	O/24	- Wohnungseigentümer .....	39	I3/25	Geschirrspülmittel .....	49	N/21
Filtertüten (Papier) .....	49	N/21	Garagen-/Stellplatzmiete (Einnahmen) .....	29	F/01	Gesetzliche Renten- versicherung (Beiträge) .....	18	D5/04-05
Finderlohn .....	55	S/05	Gardinen .....	49	N/06	Gesetzliche Kranken- versicherung (Beiträge) .....	18	D5/08-10
Fischereisteuer .....	55	S/08	Garn .....	47	M/05	Gesichtscremes .....	45	L/27
Fitnessgeräte .....	51	O/11	Gartengeräte			Gestecke für Hochzeiten u. Ä. ....	53	O/30
Fitness-Studio (Nutzungsentgelt) .....	51	O/18	- motorbetrieben .....	49	N/16	Getränke		
Flaschen- und Dosenpfand			- nicht motorbetrieben .....	49	N/17	- alkoholfrei .....	53	Q/02
- Ausgaben .....	55	S/08	Gartenhandschuhe aus			- alkoholisch .....	53	Q/03
- Einnahmen .....	28	E/13	- Gummi .....	49	N/21	Getränkepulver .....	53	Q/02
Flaschentaschen aus			- sonstigem Material .....	47	M/05	Gewerkschaftsbeiträge .....	55	S/06
- Stoff .....	49	N/06	Gartenleiter .....	49	N/17	Gewinnbeteiligungen .....	16	D1/06
- sonstigem Material .....	55	S/03	Gartenmöbel .....	49	N/01	GEZ-Gebühren .....	51	O/03
Flatrates			Gartenpacht .....	41	I6/06	Gießkanne .....	49	N/17
- Doppelflatrates .....	43	K/06-07	Gartenpavillons, Partyzelte .....	51	O/10	Glasreiniger .....	49	N/21
- Festnetztelefon .....	43	K/03	Gartenpflege (eigenes Personal) .....	49	N/22	Glaswaren, Geschirr .....	49	N/14
- Internet-, Onlinedienste .....	43	K/05	Gartenschläuche .....	49	N/17	Globen .....	53	O/28
- Mobiltelefon .....	43	K/04	Gartenstuhlaufgaben .....	49	N/06	Glücksspiele (Einsätze) .....	53	O/26
- sonstige			Gebühren für			Glückwunschkarten .....	53	O/29
Kombi-Flatrates .....	43	K/08	- Festnetztelefon, Fax, Telegramme .....	43	K/03	Glüh- und Energie- sparbirne .....	49	N/20
Fleurop .....	51	O/15	- Internet-, Onlinedienste .....	43	K/05	Gold und andere Edel- metalle		
Fliegengitter (nicht Stoff) .....	49	N/20	- Mobiltelefon, Mobilfunk, CB-Funk .....	43	K/04	- Kauf .....	55	S/01
Fliesen für			- Pass/Visum .....	55	S/04	- Verkauf .....	29	F/06
- Hauseigentümer .....	38	I2/29, 31	- Kreditkarten .....	55	S/07	Golfschläger .....	51	O/11
- Mieter .....	37	I1/19				Grabgestecke/-kränze .....	55	S/03
- Wohnungseigentümer .....	39	I3/21, 23				Grabpflege .....	55	S/04
- vermietetes Eigentum .....	40	I5/07						

	Seite	Fund- stelle
Grabsteine .....	55	S/03
Grill		
– elektrisch .....	49	N/11
– nicht elektrisch .....	51	O/12
Grillanzünder		
– elektrisch .....	49	N/11
– nicht elektrisch .....	49	N/21
Grillkohle .....	37	I/1/16
Grunderwerbsteuer .....	41	I6/01
Grundlohn/-gehalt .....	16	D1/01
Grundsicherung im Alter .....	17	D4/13
Grundsteuer (Hauptwohnung) für		
– Hauseigentümer .....	38	I2/01
– Wohnungseigentümer .....	39	I3/02
Grundsteuer für vermietete Garagen .....	40	I5/01
Gummihandschuhe .....	49	N/21
Gurte für Gepäck .....	55	S/03
Gürtel .....	47	M/05
Güterbeförderung .....	43	J/10
Guthabekarten (Aufladung Handy) .....	43	K/04
Gymnastikkurse .....	51	O/20
<b>H</b>		
Haargummis .....	45	L/26
Haarspülung/-shampoos .....	45	L/27
Hacke (Gartengerät) .....	49	N/17
Haftpflichtversicherung		
– für Beruf .....	57	T/12
– für Haustiere .....	57	T/12
Halogenlampe (Leuchtmittel) .....	49	N/20
Hammer .....	49	N/19
Handfeger .....	49	N/20
Handschuhe .....	47	M/05
Handtasche .....	55	S/03
Handtücher .....	49	N/06
Handygebühren .....	43	K/04
Handykauf .....	43	K/01
Handy-Ladekabel .....	49	N/11
Handytasche .....	55	S/03
Hartz IV-Leistungen .....	17	D4/09
Haushaltsbehälter .....	49	N/14
Haushaltsgeräte		
– sonstige größere .....	49	N/10
– kleine elektrische .....	49	N/11
Haushaltshilfen (Lohn) .....	49	N/22
Hauspersonal (Lohn) .....	49	N/22
Hausratversicherung .....	57	T/07
Hausschuhe .....	47	M/08-10
Haustiere (auch Tierarztkosten) .....	51	O/17
Hautcremes .....	45	L/27
HDMI-Kabel .....	49	N/20
Headset für Handy/Fest- netztelefon .....	43	K/01
Hebegebühren für Versicherungsprämien .....	55	S/08
Heftgeräte .....	53	O/30
Heilpraktiker (Behandlung) .....	45	L/20
Heimsolarien .....	45	L/25
Heimtrainer .....	51	O/11

	Seite	Fund- stelle
Heizkissen, Heizdecken .....	49	N/11
Heizöl für		
– Mieter .....	37	I1/12
– Vermieter .....	40	I5/06
Hellseherin (Entgelt) .....	55	S/04
Herrenbekleidung .....	47	M/02
Herrendiener .....	49	N/01
Hi-Fi-Geräte (auch Lautsprecher) .....	51	O/01
Hobelbänke .....	49	N/19
Hochdruckreiniger .....	49	N/18
Holzpflegemittel .....	49	N/21
Homebanking (Bankgebühren) .....	55	S/07
Homepage (Gebühren) .....	55	S/04
Homöopathische Mittel (auf Rezept) .....	45	L/02
Hörbücher, Digibücher, E-Books .....	53	O/27
Hörgeräte .....	45	L/12
Horoskop (Beratung) .....	55	S/04
Hotelsafe (Miete) .....	55	S/04
Hotelübernachtung .....	53	P/03
HU/TÜV .....	43	J/10
Hunde- und Katzen- spielzeug .....	51	O/17
Hundehaftpflicht- versicherung .....	57	T/12
Hundepatenschaft .....	55	S/08
Hundeschule .....	51	O/17
Hundesteuer .....	55	S/08
Hypothek (Einnahmen) .....	59	W1
Hypothekendarlehen (Tilgung und Zinsen) .....	41	I6/02-05
<b>I</b>		
Ich-AG/Existenzgründung .....	17	D4/15
Immobilienkauf .....	41	I6/01
Impfstoffe .....	45	L/01-04
Indoorspielplatz (Eintrittsgeld) .....	51	O/18
Inline-Skates .....	51	O/11
Insektenvernichtungsmittel für den		
– Garten .....	51	O/16
– Haushalt .....	49	N/21
Insolvenzgeld .....	17	D4/15
Instantgetränke .....	53	Q/02
Internatskosten .....	53	P/03
Internetgebühren .....	43	K/05
ISDN-Anlagen (Kauf) .....	43	K/01
<b>J</b>		
Jagdsteuer .....	55	S/08
Jalousien, Rollos (innen) .....	49	N/06
Jobticket .....	43	J/12
Joystick .....	51	O/07
Jugendweihe .....	55	S/08
<b>K</b>		
Kabelgebühren .....	51	O/04
Kaffeefilter		
– Papier .....	49	N/21
– Porzellan, Kunststoff, Metall .....	49	N/14

	Seite	Fund- stelle
Kaffeekapseln .....	53	Q/02
Kaffeekasse .....	55	S/08
Kaffeemaschine .....	49	N/11
Kaffeepads .....	53	Q/02
Käfig (für Haustiere) .....	51	O/17
Kakao (auch Pulver) .....	53	Q/02
Kalender .....	53	O/30
Kämme .....	45	L/26
Kantine (Speisen und Getränke) .....	53	P/02
Karnevalsartikel .....	53	O/30
Kartuschen für Wasserfilter .....	49	N/21
Karussellfahrten .....	51	O/18
Kasko-Versicherung (Kfz) .....	57	T/05
Kataloge .....	53	O/28
Katzenstreu/-sand .....	49	N/21
Kau- und Schnupftabak .....	53	Q/04
Kaution		
– Zahlung .....	59	U/08
– Rückerhalt .....	29	F/11
Kegelbahn (Miete) .....	53	O/21
Kegelkasse .....	55	S/08
Kehrschaufel .....	49	N/20
Kennzeichen für Kfz/Krafräder .....	43	J/05
Kernseife .....	49	N/21
Kerzen .....	49	N/21
Kerzenständer .....	49	N/14
Kfz-		
– Benzin/Diesel/Öle .....	43	J/07
– Garantieverlängerung .....	43	J/08
– Haftpflichtversicherung .....	57	T/05
– Reifen .....	43	J/05
– Reparaturen .....	43	J/08
– Steuer .....	43	J/09
– Verkauf .....	28	E/14
– Zubehör .....	43	J/05
Kfz-Verschrottung		
– Ausgaben .....	43	J/10
– Einnahmen .....	28	E/14
Kieferorthopädische Behandlung .....	45	L/11
KiGa (Verpflegungsgeld) .....	53	P/02
Kilometerzähler für Fahrräder .....	43	J/06
Kinderbetreuung		
– Heime, Horte, Krippen, Spielgruppen .....	55	R/05
– Kinderfreizeiten .....	55	R/06
– Kindergärten .....	55	R/03
– Privatpersonen .....	55	R/07
– Vorschulklassen .....	55	R/04
Kindergeld .....	17	D4/02
Kinderheime .....	55	R/05
Kinderhorte/-krippen .....	55	R/05
Kindermädchen (Privatperson) .....	55	R/07
Kinderpflegedienste (soziale Einrichtungen) .....	55	S/04
Kindersitze (Auto, Fahrrad) .....	55	S/03

	Seite	Fund- stelle		Seite	Fund- stelle		Seite	Fund- stelle
Kinderwagen .....	55	S/03	Krankengymnastik .....	45	L/20	Leihgebühren für		
Kinobesuch (inklusive Garderobenentgelt) .....	51	O/19	Krankenhauskosten .....	45	L/17	- Film-DVD's .....	53	O/22
Kirchenkollekte .....	55	S/08	Krankenhaustage- geldversicherung .....	57	T/09	- Videofilme .....	53	O/22
Kirchensteuer .....	18	D5/02	Krankentransporte .....	45	L/20	- Hörbuch-CD's .....	53	O/23
Kirchweih (Eintrittsgeld) .....	51	O/19	Krankenversicherung (private) .....	18	D5/11	- elektrische Gartengeräte .....	49	N/16
Kirmesbesuch (Entgelte für Karussellfahrten u. Ä.) .....	51	O/18	Kränze (Bestattung) .....	55	S/03	- elektrisches Werkzeug .....	49	N/18
Kirschkernkissen .....	45	L/05, 07	Kratzbaum für Katzen .....	51	O/17	- Liegen/Sonnenschirme .....	53	O/21
Kissen .....	49	N/06	Krawatten .....	47	M/05	- Schuhe .....	47	M/12
Kita			Kreditbearbeitungs- gebühren .....	55	S/07	- Tretboote .....	53	O/21
- Gebühren .....	55	R/05	Kreditkarten (Gebühren) .....	55	S/07	- TV-Geräte .....	53	O/22
- Verpflegungsgeld .....	53	P/02	Kreissägen .....	49	N/18	- Bekleidung .....	47	M/06
Klarsichthüllen .....	53	O/30	Krippen .....	55	R/05	Lesezirkel, Lesering .....	53	O/23
Klassenfahrten .....	55	R/01	Küchenmesser (nicht elektrisch) .....	49	N/14	Liegestuhlaufgaben .....	49	N/06
Klebeband .....	49	N/21	Küchentücher .....	49	N/21	Lineale .....	53	O/30
Klebstoff .....	49	N/21	Kugelschreiber .....	53	O/30	Lippenstifte .....	45	L/27
Kleidung (Verkauf) .....	28	E/14	Kühlakkus für			Liquids für Elektro- zigaretten .....	55	S/03
Kletterhallenbenutzung .....	53	O/21	- den Haushalt .....	49	N/14	Locher .....	53	O/30
Klimaanlagen (für Kfz) .....	43	J/08	- die Gesundheit .....	45	L/05, 07	Lockenwickler .....	45	L/26
Klimaanlagen (im Haus)			Kühlschränke .....	49	N/08	Lohnpfändung .....	18	D5/20
- Kauf .....	49	N/10	Kühltaschen .....	49	N/14	Lohnsteuer .....	18	D5/01
- Mietgebühr .....	49	N/12	Kulturförderabgaben .....	55	S/08	Lose (auch PS-Lose) .....	53	O/26
Klingelbeutel (Kirche) .....	55	S/08	Kundenkartengebühr .....	55	S/04	Lottoeinsatz .....	53	O/26
Knieschützer/-schoner .....	51	O/11	Kunstblumen und Gestecke .....	53	O/30	Lottogewinne .....	28	E/09
Kochkurse .....	51	O/20	Kunstgegenstände			Luftballons, Luftschlangen .....	53	O/29
Kochtöpfe .....	49	N/14	- Originale .....	49	N/01	Lufterfrischer fürs Haus		
Koffer/-gurte .....	55	S/03	- Reproduktionen .....	49	N/01	- elektrisch .....	49	N/11
Kohledeputate .....	30	H1	Kunststoffboxen .....	49	N/14	- nicht elektrisch .....	49	N/21
Kohlensäurepatronen .....	49	N/21	Kunstunterricht .....	55	R/08	Luftmatratzen .....	51	O/12
Kollekte .....	55	S/08	Kuraufenthalte .....	45	L/17			
Kommunalabgaben beim Hauskauf .....	41	I6/01	Kurierdienstleistungen .....	43	K/02	<b>M</b>		
Kompass .....	51	O/06	Kurse (Hobby, Freizeit) .....	51	O/20	Mahngebühren .....	55	S/08
Kondome .....	45	L/05, 07	Kurtaxe .....	55	S/04	Maklergebühren .....	41	I6/01
Konkursausfallgeld .....	17	D4/15	Kurzarbeitergeld .....	17	D4/14	Malerpinsel .....	49	N/19
Konsumentenkredit			Kurzwaren .....	47	M/05	Malkurse .....	51	O/20
- Aufnahme .....	59	W2	Kurzzeitpflege im Alten-, Pflegeheim .....	55	S/04	Maniküre .....	45	L/24
- Rückzahlung .....	59	V/02	Kutschfahrten .....	51	O/18	Markisen .....	49	N/06
Kontaktlinsenpflegemittel .....	45	L/05, 07				Markisenhalter/-stangen .....	49	N/21
Kontaktlinsen- reinigungsggeräte .....	45	L/12	<b>L</b>			Massagegeräte .....	45	L/12
Kontoführungsgebühren .....	55	S/07	Laborkosten .....	45	L/20	Massagen		
Kontoüberziehungszinsen .....	59	V/04	Lagerraummiete .....	43	J/10	- medizinisch .....	45	L/20
Konzert (Eintrittsgeld) .....	51	O/19	Laminierfolie .....	53	O/30	- Wellness .....	45	L/24
Kopfbedeckungen .....	47	M/05	Lampen (keine Leuchtmittel) .....	49	N/01	Mastercard (Gebühren) .....	55	S/07
Kopfhörer .....	51	O/01	Landabgaberenten .....	16	D2/08	Matratzen .....	49	N/01
Kopfkissen .....	49	N/06	Landkarten .....	53	O/28	Mausefallen .....	49	N/21
Kopierkosten .....	55	S/04	Laptop .....	51	O/07	Mautgebühren .....	43	J/10
Körperpflege- und Kosmetikartikel .....	45	L/27	Lastenausgleichsrenten .....	16	D2/13	Medikamente		
Kosmetikbehandlungen .....	45	L/24	Laufräder .....	51	O/14	- apothekenpflichtig .....	45	L/01-04
Kosmetikpinsel .....	45	L/26	Laufställe für Kinder .....	49	N/01	- rezeptpflichtig .....	45	L/02, 04
Krafftfahrzeuge (Kauf) .....	43	J/01-02	Leasing/Miete von			- für Haustiere .....	51	O/17
Krafftfahrzeugsteuer .....	43	J/09	- Haushaltsgeräten .....	49	N/12	Meister-BAföG .....	17	D4/07
Krafträder (Kauf) .....	43	J/03	- Kfz und Krafträder .....	43	J/01-03	Messer (elektrisch) .....	49	N/11
Kraftstoffe (Kfz/Krafträder) .....	43	J/07	Leibrenten			Miete/Leihgebühr für		
Krankengeld			- an andere private Haushalte .....	55	S/05	- Hauptwohnung .....	37	I1/01
- der gesetzlichen Krankenkasse .....	17	D4/18	- von anderen privaten Haushalten .....	28	E/01	- Campinganhänger/ Wohnmobile .....	53	O/21
- der privaten Krankenkasse .....	28	E/06				- Hand-/Badetücher (nicht im Hotel) .....	49	N/22
						- Liegestuhlaufgaben u. Ä. .....	49	N/22
						- Partyräume .....	55	S/04
						- Sporteinrichtungen .....	53	O/21



	Seite	Fund- stelle		Seite	Fund- stelle		Seite	Fund- stelle
noch:			Nähgarn .....	47	M/05	PC-Dienstleistungen .....	51	O/09
Miete/Leihgebühr für			Nähkurse .....	51	O/20	PC-Spiele .....	51	O/14
- Sportgeräte .....	53	O/21	Nähmaschine .....	49	N/10	Pediküre .....	45	L/24
- therapeutische Geräte .....	45	L/13	Nähnadel .....	49	N/21	Peelings für die Körperpflege .....	45	L/27
Mieteinnahmen			Nahrungsergänzungsmittel .....	53	Q/01	PEKiP-Kurse .....	55	R/05
- als Eigentümer .....	29	F/01	Nahrungsmittel .....	53	Q/01	Pensionen .....	16	D2/01-02
- aus Untervermietung .....	28	E/03	Navigationspeicherkarten .....	51	O/08	Personalausweis- gebühren .....	55	S/04
Mietkaution			Navigationsystem für Kfz .....	51	O/01	Personenhaftpflicht- versicherung .....	57	T/06
- Rückerhalt .....	28	E/09	Nebenerwerbstätigkeit .....	16	D1/11	Perücken .....	45	L/26
- Zahlung .....	59	U/08	Nebenkosten- rückerstattung .....	28	E/12	Pfand für Leergut (Ausgaben) .....	55	S/08
Mietwagen .....	43	J/10	Neonlampen (Leuchtmittel) .....	49	N/20	Pferdekutschen .....	55	S/08
Mikrofon .....	51	O/01	Neonröhren (Leuchtmittel) .....	49	N/20	Pferdepflege .....	51	O/17
Milch, Milchmixgetränke .....	53	Q/01	Nierengurt .....	47	M/05	Pflanzen für		
Milchaufschäumer .....	49	N/11	Nikotindepots für Elektrozigaretten .....	55	S/03	- Garten .....	51	O/16
Milchgeld (z. B. im Kindergarten) .....	53	Q/01	Nordic-Walking-Stöcke .....	51	O/11	- Haus/Wohnung .....	51	O/15
Minigolf .....	53	O/21	Notargebühren für			Pflaster, Verbände .....	45	L/05-08
Minijobzentrale (Gebühren) .....	55	S/04	- Immobilienkäufe .....	41	I6/01	Pflegedienst (häuslich) .....	45	L/19
Missionsspende .....	55	S/08	- andere Zwecke .....	55	S/04	Pflegegeld		
Mitfahrgelegenheiten (Einnahmen) .....	28	E/12	Notebooktaschen .....	55	S/03	- für Pflegekinder .....	17	D4/23
Mitfahrzentrale .....	55	S/04	Notenblätter .....	53	O/27	- der gesetzlichen Kranken-/Pflegekassen .....	17	D4/20
Mitgliedsbeiträge .....	55	S/06	Notfallmelder .....	51	O/01	Pflegeheim .....	45	L/18
Mixer .....	49	N/11	Notrufgebühren .....	55	S/04	Photovoltaikanlagen (Kauf) .....	38- 40	I2-I5
Möbelbezugsstoffe .....	49	N/06	Notzungspauschale Pkw (dienstlich) .....	43	J/10	Physiotherapie .....	45	L/20
Möbelkauf .....	49	N/01	<b>O</b>			Piercing .....	45	L/24
Möbellieferung .....	49	N/03	Ofenrohre .....	49	N/21	Pkw (Verkauf) .....	28	E/14
Möbelreparatur .....	49	N/05	Ohrlochstechen .....	45	L/24	Plastiktüten .....	49	N/21
Möbeltransporte .....	43	J/10	Ohrstöpsel .....	45	L/05,07	Polsterarbeiten .....	49	N/05
Möbelverkauf .....	28	E/14	Ökosteuern .....	55	S/08	Portokosten .....	43	K/02
Mobilfunk .....	43	K/04	Online-Sportwetten .....	53	O/26	Portraitaufnahmen .....	53	O/24
Mobilitätszuschlag .....	16	D1/01	Opferrente für politisch Verfolgte in der DDR .....	17	D4/23	Post- und Kurierdienst- leistungen .....	43	K/02
Modems fürs Internet .....	51	O/07	Ordnungsstrafen .....	55	S/08	Poster .....	53	O/30
Modeschmuck .....	55	S/01	Orthopädische Schuhe .....	45	L/09	Postkarten		
Monatskarten, Netzkarten .....	43	J/12	<b>P</b>			- frankiert .....	43	K/02
Motorroller, Mofas .....	43	J/03	Pachten für Kleingärten .....	41	I6/06	- unfrankiert .....	53	O/29
MP3-Player .....	51	O/01	Packpapier .....	49	N/21	Prämien von statistischen Ämtern .....	28	E/11
Mückenspray .....	45	L/27	Paketgebühren .....	43	K/02	Praxisgebühren .....	45	L/16
Müllbeutel .....	49	N/21	Palmtop .....	51	O/07	Prepaidkarte (Handy) .....	43	K/04
Mundpflegemittel .....	45	L/27	Papiergirlanden .....	53	O/29	Privatdetektiv .....	55	S/04
Münzalben .....	53	O/30	Papierkörbe .....	49	N/14	Private Auslands- krankenversicherung .....	57	T/09
Münzsammlungen .....	53	O/30	Papiertaschentücher .....	45	L/28	Private Einzahlung auf Geschäftskonten .....	55	S/08
Museumsbesuch (auch Garderobenentgelt) .....	51	O/19	Parfüm .....	45	L/27	Private Kranken- versicherung (Beiträge) .....	18	D5/11
Musicalbesuch .....	51	O/19	Parkgebühren .....	43	J/10	Private Unfallversicherung .....	57	T/11
Musiker (Dienstleistung) .....	53	O/25	Parteispenden .....	55	S/08	Privatentnahmen		
Musikinstrumente			Passbilder .....	53	O/24	- von Landwirten .....	17	D3/02
- Kauf .....	51	O/10	Patenschaften für Kinderwerke .....	55	S/08	- von Selbstständigen .....	17	D3/01
- Miete .....	53	O/25	Pauschalreisen			Privathaftpflicht- versicherung .....	57	T/06
Musikkassetten .....	51	O/08	- Ausland .....	53	O/32	Prospekthüllen .....	53	O/30
Musikunterricht .....	51	O/20	- Inland .....	53	O/31	Protektoren (für Knie, Handgelenk u. Ä.) .....	51	O/10
Mutterschaftsgeld			Pavillons .....	51	O/10	Prothesen (orthopädisch) .....	45	L/12
- der gesetzlichen Krankenkasse .....	17	D4/05	Payback (Auszahlung) .....	28	E/13	Prüfungsgebühren (Schule, Uni) .....	55	R/01
- des Arbeitgebers .....	16	D1/08	PayPal					
<b>N</b>			- Gebühren .....	55	S/04			
Nachhilfeunterricht .....	55	R/02	- Erstattung .....	28	E/13			
Nägel .....	49	N/21	Pay-TV (Gebühren) .....	51	O/05			
Nagelfeile .....	45	L/26	PC .....	51	O/07			
Nagelstudio .....	45	L/24						

	Seite	Fund- stelle		Seite	Fund- stelle		Seite	Fund- stelle
PS-Lose			Reparaturen von			Schließfachgebühren		
– nur Lospreis	53	O/26	– Haushaltsgeräten	49	N/12	in Schulen	55	S/04
– Sparanteil	59	U/02	– Fahrzeugen	43	J/08	Schlittschuhe		
Psychotherapeutische			– langlebigen Gebrauchs-			– Kauf	51	O/11
Behandlung	45	L/20	gütern	51	O/13	– Leihgebühr	53	O/21
Putzfrauen (Lohn)	49	N/22	– Schmuck	55	S/01	Schlossführungen	51	O/19
<b>R</b>			– therapeutischen			Schlüssel, Schlösser	49	N/20
Radiator	49	N/10	Geräten	45	L/14	Schlüsseldienst	55	S/04
Radiergummi	53	O/29	– Uhren	55	S/02	Schmiermittel (Pkw etc.)	43	J/07
Radio	51	O/01	Restaurantbesuch	53	P/01	Schminktaste	55	S/03
Radiogebühren	51	O/03	Restaurierung von Bildern	49	N/05	Schmuck		
Radiowecker	55	S/02	Restzahlungen			– Kauf	55	S/01
Rasierapparat (elektrisch)	45	L/25	(im Anschreibequartal)	59	V/01	– Verkauf	29	F/05
Ratenzahlungen			Rezeptgebühren	45	L/02-08	Schnellhefter	53	O/30
(im Anschreibequartal)	59	V/01	Riester-Rente (Beiträge)	57	T/04	Schnellrestaurant	53	P/01
Raucherartikel	55	S/03	Risikolebensversicherung	57	T/02	Schnittblumen	51	O/15
Räucherstäbchen	53	O/29	Rollschuhe	51	O/11	Schnürsenkel	47	M/11
Rauchmelder	49	N/20	Rollstuhl			Schraubendreher/-zieher	49	N/19
Raumheizgeräte (mobil)	49	N/10	– Kauf	45	L/12	Schrebergarten, Lauben		
Raummiete für			– Leihgebühr	45	L/13	(Pacht)	41	I6/06
Veranstaltungen	55	S/04	Röntgenkosten	45	L/20	Schreibfedern	53	O/29
Rechtsberatung	55	S/04	Rückerhalt ausgeliehener			Schreibgeräte		
Rechtsschutzversicherung	57	T/08	Gelder	29	F/11	(Füller, Kuli u. Ä.)	53	O/30
Regenschirm	55	S/03	Rucksack			Schreibpapier	53	O/29
Regentonnen	49	N/01	– nicht für Camping	55	S/03	Schritzzähler	51	O/11
Reinigung und Bügeln			– für Camping	51	O/12	Schufa-Verbraucher-		
von Kleidung	47	M/07	Rückzahlung von			auskunft	55	S/04
Reinigungsmittel	49	N/21	Konsumentenkredit			Schuhbeutel	55	S/03
Reiseandenken	55	S/03	– Zinsen und Tilgung	59	V/02	Schuhe für		
Reiseleiter	51	O/19	– nur Zinsen	59	V/03	– Damen	47	M/09
Reisen (pauschal)			Rundflüge, Ballonfahrten	51	O/18	– Herren	47	M/08
– Ausland	53	O/32	Rundfunk- und Fernseh-			– Kinder unter 14 Jahre	47	M/10
– Inland	53	O/31	gebühren	51	O/03	Schuhputzmittel	47	M/11
Reisepass (Gebühren)	55	S/04	Rundfunkempfänger	51	O/01	Schuhreparaturen	47	M/12
Reiserücktritts-			Rürup-Rente (Beiträge)	57	T/04	Schuhzubehör	47	M/11
versicherung	57	T/12	<b>S</b>			Schulausflüge	55	R/01
Reitbeteiligung			Safemiete in Hotels	55	S/04	Schulbücher	53	O/27
– Ausgaben	53	O/21	Sägen	49	N/19	Schüleraustausch	55	R/01
– Einnahmen	28	E/09	Samen (Blumen, Pflanzen)	51	O/16	Schülerticket	43	J/12
Reittherapie	45	L/20	Samenspenden	28	E/11	Schulgeld	55	R/01
Reitturnier	51	O/18	Sandalen	47	M/08-10	Schulhefte	53	O/29
Rennwetteinsätze	55	S/08	Sat-Anlagen	51	O/02	Schulkantinen	53	P/02
Renten aus privaten			Saunabäder	45	L/24	Schulkindergarten	55	R/04
Lebensversicherungen	16	D2/11	Saunakilts, Sauna-			Schullandheim	53	P/03
Renten berufsständischer			handtücher	49	N/06	Schulranzen	55	S/03
Versorgungswerke	16	D2/08	Scart-Kabel	49	N/20	Schultüte		
Renten			Schals	47	M/05	aus Papier/Pappe	49	N/21
– der gesetzlichen			Schallplatten	51	O/08	Schusterarbeiten	47	M/12
Rentenversicherung	16	D2/03-04	Schatzanweisungen			Schutzhelm für		
– der gesetzlichen			(Kauf)	59	U/05	Motorrad/Fahrrad	47	M/05
Unfallversicherung	16	D2/09	Scheckkarten (Gebühren)	55	S/07	Schwangerschaftstest	45	L/05,07
– der Kriegsoffer-			Schenkungssteuer	55	S/08	Schwerbehinderten-		
versorgung	16	D2/13	Schiedsmann (Gebühren)	55	S/08	ausweis (Gebühren)	55	S/04
– der Zusatzversorgungs-			Schienbeinschoner	51	O/11	Schwimmbadbesuch	51	O/18
kassen des öffentlichen			Schiffsfahrten	43	J/12, 14	Schwimmbecken		
Dienstes	16	D2/05-06	Schimmelentferner	49	N/21	(aufblasbar)	51	O/11
– landwirtschaftlicher			Schirme	55	S/03	Schwimmhilfen	51	O/11
Alterskassen	16	D2/08	Schlafmasken	47	M/05	Schwimmkurse	51	O/20
Rentenversicherungs-			Schlafsäcke	51	O/12	SD-Karte	51	O/08
beiträge			Schlapperrollen	55	S/03	Second-Hand-Verkauf	28	E/14
– gesetzlich	18	D5/04-05	Schleifmaschinen	49	N/18	Sehtest beim Optiker	45	L/20
– privat	57	T/04				Seidenblumen	53	O/30

	Seite	Fund- stelle		Seite	Fund- stelle		Seite	Fund- stelle
Seifen .....	45	L/27	Spielzeug für Tiere .....	51	O/17	<b>T</b>		
Seramis, Tongranulat .....	51	O/16	Spitzer .....	53	O/30	Tabakwaren .....	53	Q/04
Servietten			Sportartikel .....	51	O/11	Tagesausflug		
– Papier .....	49	N/21	Sportbandagen .....	45	L/12	– mit Übernachtung .....	43	J/14
– Stoff .....	49	N/06	Sportbekleidungen .....	47	M/02-04	– ohne Übernachtung .....	43	J/12
Sexspielzeug .....	55	S/03	Sprachkurse .....	55	R/08	Tagesgeldkonto		
Shampoo .....	45	L/27	Sprachreisen .....	55	R/08	– Einzahlung .....	59	U/03
Silvesterfeuerwerk .....	53	O/29	Sprachtherapien .....	45	L/20	– Entnahmen .....	29	F/13
Sitzball/-kissen .....	51	O/11	Spritzen .....	45	L/05-08	Tagesmutter .....	55	R/07
Skateboard .....	51	O/11	Squashplätze (Miete) .....	53	O/21	Tageszeitungen (auch als Abo) .....	53	O/28
Skibrille .....	55	S/03	Stadtführungen .....	51	O/19	Tankkarten für Kfz-Kraftstoffe .....	43	J/07
Skikurse .....	51	O/20	Stadtpläne/-führer .....	53	O/28	Tanzkurse .....	51	O/20
Skipass .....	51	O/18	Standesamtsgebühren .....	55	S/04	Tanzunterricht .....	51	O/20
Smartphones .....	43	K/01	Stapelboxen/-kisten .....	49	N/14	Taschen, Täschnerwaren ...	55	S/03
Snowboard .....	51	O/11	Startgelder für			Taschengeld (ohne feststellbare Verwendung) ..	55	S/08
Snowboardbrille .....	55	S/03	– Sport- und Spieleturniere	51	O/18	Taschenlampe .....	49	N/20
Software			– Wanderungen .....	51	O/18	Taschenmesser .....	55	S/03
– Kauf .....	51	O/07	Staubsauger .....	49	N/10	Taschenrechner .....	51	O/07
– Verkauf .....	28	E/14	Staubsaugerbeutel .....	49	N/21	Taschentücher		
Solaranlagen (Kauf)			Staubwedel .....	49	N/21	– Papier .....	45	L/28
– Hauseigentümer .....	38	I2/30	Stauden .....	51	O/16	– Stoff .....	47	M/05
– Vermieter .....	40	I5/08	Steckdosen/-schalter .....	49	N/20	Tätowierungen .....	45	L/24
Solariumbesuch .....	45	L/24	Steckmoos .....	53	O/29	Tauchausrüstung .....	51	O/10
Solarleuchten .....	49	N/01	Stellplatzmiete (an den Arbeitgeber) .....	43	J/10	Taucheranzüge .....	47	M/02-04
Solarstrom (Verkauf) .....	28	E/16	Stempel .....	53	O/30	Taxigebühren .....	43	J/12
Solidaritätszuschlag .....	18	D5/03	Sterbegeldversicherung .....	57	T/03	Tee .....	53	Q/02
Sollzinsen .....	59	V/04	Steuerberatung .....	55	S/04	Teefilter aus Papier .....	49	N/21
Sommerrodelbahnbesuch ...	51	O/18	Stichsäge (elektrisch) .....	49	N/18	Teilkasko-Versicherung .....	57	T/05
Sonnenbrillen .....	55	S/03	Stiefel .....	47	M/08-10	Telefonapparat .....	43	K/01
Sonnenschutzcremes .....	45	L/27	Stipendien			Telefongebühren (Festnetz) .....	43	K/03
Sonntagszeitungen (auch als Abo) .....	53	O/28	– Europäischer Sozialfonds	17	D4/17	Telefonkarten für		
Souvenirs .....	55	S/03	– sonstige öffentliche .....	17	D4/23	– öffentliche Telefone .....	43	K/03
Sozialhilfe			Stoffe für			– Prepaidhandy .....	43	K/04
– Laufende Hilfe zum Lebensunterhalt .....	17	D4/11	– Bekleidung .....	47	M/01	Telegrammgebühren .....	43	K/03
– Leistungen nach dem 5. bis 9. Kapitel SGB XII ..	17	D4/12	– Heimtextilien (Meterware)	49	N/06	Tennisplätze (Miete) .....	53	O/21
Sparkästchen			Stornierungsgebühren (z. B. bei Reisen) .....	55	S/08	Tennisschuhe .....	47	M/08-10
– Einzahlung .....	59	U/02	Strafporto für Brief-, Paketsendungen .....	43	K/02	Teppichboden (Verlegen) ...	49	N/04
– Entnahmen .....	29	F/12	Strafzettel (Bußgeld) .....	55	S/08	Teppiche .....	49	N/02
Sparkonten			Strandkörbe (Miete) .....	53	O/21	Teppichreinigung .....	49	N/22
– Einzahlung .....	59	U/02	Strandliegen und Sonnen- schirme (Miete) .....	53	O/21	Theaterbesuch .....	51	O/19
– Entnahmen .....	29	F/12	Straßenreinigungskosten ...	37- 40	I1-I5	Therapietiere .....	51	O/17
Spaten .....	49	N/17	SträüÙe .....	51	O/15	Thermometer (auf Rezept) ..	45	L/06,08
Spazierstock .....	55	S/03	Streichhölzer .....	49	N/21	Tierarzt .....	51	O/17
Speicherkarten (digital) .....	51	O/08	Streikunterstützung .....	28	E/08	Tierfallen für		
Speisen und Getränke			Streudekorationen .....	53	O/30	– den Garten .....	49	N/17
– in Kantinen und Mensen ...	53	P/02	Streusalz .....	49	N/21	– den Haushalt .....	49	N/21
– in Restaurants, Cafes .....	53	P/01	Stricknadeln .....	49	N/21	Tierfutter .....	51	O/17
– an Imbissständen .....	53	P/01	Strom für Elektroautos .....	43	J/07	Tierhaftpflichtversicherung ..	57	T/12
Spenden .....	55	S/08	Strumpfwaren .....	47	M/02-04	Tierimpfung .....	51	O/17
Spesenerstattungen .....	28	E/11	Studentenwohnheim .....	53	P/03	Tierklinik .....	51	O/17
Spielautomaten .....	53	O/26	Studien- und Prüfungs- gebühren an Schulen/ Universitäten .....	55	R/01	Tiernahrung .....	51	O/17
Spielbankeinsätze .....	55	S/08	Sühnegelder .....	55	S/08	Tierpatenschaften .....	55	S/08
Spieleinsätze .....	55	S/08	Surfbretter .....	51	O/10	Tierzubehör .....	51	O/17
Spielesammlungen .....	51	O/14	Swingerclubbesuch .....	51	O/18	Tilgung von		
Spielgruppen (Kinderbetreuung) .....	55	R/05				– Konsumentenkrediten ....	59	V/02
Spielkartenmischgerät .....	51	O/14				– Baudarlehen und Hypothesen .....	41	I6/02,04
Spielwaren .....	51	O/14						



	Seite	Fund- stelle
Timesharing		
(Kauf von Anteilen) .....	59	U/07
Tinte		
(für Druckerpatronen).....	53	O/29
Tischdecke		
(waschen/mangeln) .....	49	N/22
Tischwäsche .....	49	N/06
Toaster .....	49	N/11
Toilettengeld .....	55	S/04
Toilettenpapier .....	45	L/28
Tonbänder .....	51	O/08
Toner		
(für Druckerpatronen) .....	53	O/29
Topf-/Zimmerpflanzen .....	51	O/15
Tortenbutler .....	49	N/14
Totoeinsätze .....	55	S/08
Treckingstöcke .....	51	O/11
Trinkwasser .....	53	Q/02
Trolleys .....	55	S/03
Turnschuhe .....	47	M/08-10
TÜV (Gebühren) .....	43	J/10
TV-Zeitungen		
(auch als Abo) .....	53	O/28
TV-Antennen .....	51	O/02
<b>U</b>		
Überbrückungsgeld vom		
Arbeitsamt .....	17	D4/15
Übernachtungen .....	53	P/03
Uhren .....	55	S/02
Uhrenradio .....	51	O/01
Ultraschall-Insekten-		
schutzgerät .....	49	N/11
Umschläge .....	53	O/29
Umschulungsgeld .....	17	D4/15
Umweltplakette .....	43	J/10
Umzugsauslagen		
(Vorleistung) .....	55	S/08
Umzugskosten .....	43	J/10
Unterhaltsvorschuss-		
leistungen (Jugendamt) .....	17	D4/04
Unterhaltszahlungen		
- Erhalt .....	28	E/01
- verpflichtende Zahlung .....	27	D5/15
- freiwillige Zahlung .....	55	S/05
Unterkunftskosten für		
Fort-/Weiterbildung .....	53	P/03
Untermiete .....	37	I1/17
Unterstützungen von		
anderen privaten		
Haushalten .....	28	E/01
Urlaubsgeld .....	16	D1/03
Urlaubsreisen (pauschal)		
- Ausland .....	53	O/32
- Inland .....	53	O/31
USB-Stick .....	51	O/08
<b>V</b>		
Vasen .....	49	N/14
Ventilator .....	49	N/11
Verbandskästen,		
Verbandsstoffe .....	45	L/05, 07
Verbraucherverbände		
(Beiträge) .....	55	S/06

	Seite	Fund- stelle
Vereinsabzeichen .....	53	O/30
Vereinsbeiträge .....	55	S/06
Verkauf selbsterzeugter		
Waren .....	28	E/15
Verkäufe (im Internet) .....	28	E/14
Verluste bei		
- Internet-Spielen .....	55	S/08
- Online-Spielen .....	55	S/08
- Glücksspielen .....	55	S/08
Vermögenswirksame		
Leistungen des		
Arbeitgebers .....	16	D1/04
Vermögenswirksame		
Leistungen (Beiträge) .....	18	D5/16-19
Verpachtung (Einnahmen) ..	29	F/01
Verpflegungsgeld		
in Kita, KiGa .....	53	P/02
Versandkosten .....	43	K/02
Versandtaschen .....	53	O/29
Versicherungsbeiträge		
- Berufsunfähigkeits-		
versicherung .....	57	T/01
- Hausratversicherung .....	57	T/07
- Kfz-Haftpflicht-, Kasko-		
versicherung .....	57	T/05
- Lebens-, Sterbe-, Aus-		
bildungsversicherung .....	57	T/03
- Private Haftpflicht-		
versicherung .....	57	T/06
- Private Renten-		
versicherung .....	57	T/04
- Private Unfall-		
versicherung .....	57	T/11
- Rechtsschutz-		
versicherung .....	57	T/08
- Risikolebens-		
versicherung .....	57	T/02
- sonstige Versicherungen ..	57	T/12
- zusätzliche private		
Krankenversicherungen ..	57	T/09
- zusätzliche private		
Pflegeversicherungen .....	57	T/10
Vertikutierer		
- elektrisch .....	49	N/16
- nicht elektrisch .....	49	N/17
Verwaltungsgebühren .....	55	S/04
Verwarnungsgeld .....	55	S/08
Verzehr von Speisen und		
Getränken in Kindergärten ..	53	P/02
Videokameras .....	51	O/06
Videokassetten .....	51	O/08
Videorecorder .....	51	O/02
Videospiele .....	51	O/14
Vignetten .....	43	J/10
Visitenkarten .....	53	O/29
Visumgebühren .....	55	S/04
Vitaminpräparate .....	53	Q/01
Vogelfutter .....	51	O/17
Vollkasko-Versicherung .....	57	T/05
Vollstreckungsgebühren .....	55	S/08
Vorhänge .....	49	N/06
Vorratsbehälter .....	49	N/14
Vorruhestandsgeld .....	16	D2/07

## W

Waffeleisen .....	49	N/11
Wahltarife bei privaten		
Krankenversicherungen .....	57	T/09
Wahrsagerin (Entgelt) .....	55	S/04
Walkingkurse .....	51	O/20
Wanderschuhe .....	51	O/11
Wannen (Kunststoff) .....	49	N/14
Waren für geschäftliche		
und dienstliche Zwecke		
(Vorleistung) .....	55	S/08
Wärmepumpen .....	49	N/10
Wärmflaschen .....	45	L/05, 07
Warmwasserbereiter .....	49	N/10
Warndreieck (Kfz) .....	43	J/05
Wartung und		
Reparaturen (Kfz) .....	43	J/08
Wäscherei .....	47	M/07
Wäschetrohnen .....	49	N/14
Waschmaschinen .....	49	N/09
Waschpulver .....	49	N/21
Wasser als Getränk .....	53	Q/02
Wasserkocher .....	49	N/11
Waxing, Haarentfernung .....	45	L/24
Weichspüler .....	49	N/21
Weihnachtsgeld .....	16	D1/03
Weihnachtskrippen/ -figuren .....	53	O/30
Weihnachtsschmuck .....	53	O/30
Werkbänke .....	49	N/19
Werks-/Betriebsrenten .....	16	D2/07
Werkzeuge		
(nicht elektrisch) .....	49	N/19
Werkzeugschränke .....	49	N/20
Wertmarken für		
- Bedürftige .....	55	S/08
- Waschmaschinen,		
Trockner u. Ä. .....	49	N/22
Wertpapiere		
- Kauf .....	59	U/07
- Verkauf .....	29	F/07
Wetteinsätze .....	55	S/08
Wetterstation .....	55	S/03
Wimperntusche .....	45	L/27
Windeln		
- Papier .....	45	L/28
- Stoff .....	47	M/04
Windräder, Windspiele .....	53	O/29
Winzerfest (Eintrittsgeld) .....	51	O/18
WLAN-Router .....	43	K/01
Wohngeld		
(nach Wohngeldgesetz) .....	17	D4/01
Wohnungsbauprämie		
- Auszahlung .....	17	D4/22
- Rückerstattung .....	55	S/08
Wohnwagen, Wohnmobile ..	51	O/10
Wolle .....	47	M/05
Wörterbücher .....	53	O/27
Wunderkerzen .....	53	O/29
Wurmkur für Tiere .....	51	O/17

	Seite	Fund- stelle		Seite	Fund- stelle		Seite	Fund- stelle
<b>Y</b>								
Yogakurse .....	51	O/20	Zeichengeräte (ohne Zeichenmaterial) .....	53	O/30	Zinsgutschriften .....	29	F/02
<b>Z</b>			Zeitschriften (auch Downloads) .....	53	O/28	Zirkus-/Zoobesuch .....	51	O/19
Zahnarztleistungen .....	45	L/11	Zeitungsinserte .....	55	S/04	Zulassungsgebühren (Straßenverkehr) .....	43	J/10
Zahnbürsten			Zelte .....	51	O/12	Zündhölzer .....	49	N/21
- elektrisch .....	45	L/25	Zierpflanzen .....	51	O/16	Zusatzbeiträge der gesetzlichen Krankenversicherung .....	18	D5/10
- nicht elektrisch .....	45	L/26	Zigaretten, Zigarillos, Zigarren .....	53	Q/04	Zusätzliche private Krankenversicherung .....	57	T/09
Zahnersatz (Materialkosten) .....	45	L/10	Zimmerpflanzen .....	51	O/15	Zuschüsse der landwirt- schaftlichen Alterskassen ...	17	D4/21
Zahnpasten .....	45	L/27	Zinsabschlagssteuer (Abgeltungssteuer) .....	18	D5/01	Zuschüsse zur befreienden Lebensversicherung .....	16	D1/07
Zahnpflegekaugummi .....	53	Q/01	Zinsen für			Zweitwohnungssteuer .....	55	S/08
Zahnreinigung (Arzt) .....	45	L/11	- Dispo-Kredite .....	59	V/04			
Zahnspangen .....	45	L/10	- Konsumentenkredite .....	59	V/03			
Zeichen- und Malartikel .....	53	O/29	- Kontoüberziehungen .....	59	V/04			



## Y Bemerkungen

This section is a large, empty rectangular area with a thin orange border. It is filled with horizontal dotted lines, providing a space for handwritten notes or observations.

## Bemerkungen

A large rectangular area with a thin orange border, containing 25 horizontal dotted lines for writing notes.

**Vielen Dank für Ihre Mitarbeit.**

