

Dienstleistungen

Strukturerhebung im Dienstleistungsbereich
Reparatur von Datenverarbeitungsgeräten
und Gebrauchsgütern



2013

Erscheinungsfolge: jährlich
Erschienen am 28. Juli 2015
Artikelnummer: 2090460137004

Ihr Kontakt zu uns:
www.destatis.de/kontakt
Telefon: +49 (0) 228 99 / 643 8588

© Statistisches Bundesamt, Wiesbaden 2015
Vervielfältigung und Verbreitung, auch auszugsweise, mit Quellenangabe gestattet.

Inhalt

Textteil

1 Ergebnisse für das Berichtsjahr 2013

1.1 Ausgewählte Merkmale

Seite

3

4

Tabellenteil

1 Gesamtübersicht der Unternehmen oder Einrichtungen

1.1 Übersicht über die erfassten Merkmale

5

1.2 Ausgewählte Grundzahlen

7

1.3 Ausgewählte Kennzahlen

9

2 Unternehmen oder Einrichtungen

mit einem Gesamtumsatz von 17 500 EUR und mehr

Was finde ich wo im Tabellenteil 2

11

2.1 Rechtsformen nach Wirtschaftszweigen und Anzahl der Niederlassungen

12

2.2 Gesamtumsatz, tätige Personen und Aufwendungen nach Wirtschaftszweigen

13

2.3 Abhängig Beschäftigte und Personalaufwand nach Wirtschaftszweigen

15

2.4 Grundzahlen der Unternehmen oder Einrichtungen nach Wirtschaftszweigen

16

2.5 Grundzahlen der Unternehmen oder Einrichtungen nach Größenklassen

in den Wirtschaftsabschnitten

18

3 Unternehmen oder Einrichtungen

mit einem Gesamtumsatz von 250 000 EUR und mehr

Was finde ich wo im Tabellenteil 3

20

3.1 Rechtsformen nach Wirtschaftszweigen und Anzahl der Niederlassungen

21

3.2 Gesamtumsatz nach Wirtschaftszweigen

22

3.3 Tätige Personen nach Geschlecht und Wirtschaftszweigen

23

3.4 Tätige Personen und Personalaufwand nach Wirtschaftszweigen

25

3.5 Abhängig Beschäftigte und Sozialaufwendungen des Arbeitgebers nach Wirtschaftszweigen

27

3.6 Gesamtumsatz und Aufwendungen nach Wirtschaftszweigen

28

3.7 Materialaufwand nach Wirtschaftszweigen

29

3.8 Gesamtumsatz und Materialaufwand nach Wirtschaftszweigen

31

3.9 Gesamtumsatz und Bruttoanlageinvestitionen nach Wirtschaftszweigen

33

3.10 Bruttoanlageinvestitionen nach Wirtschaftszweigen

35

3.11 Gesamtumsatz, Bruttoanlageinvestitionen, Steuern und Subventionen nach Wirtschaftszweigen

37

3.12 Bestände nach Arten und Wirtschaftszweigen

38

Qualitätsbericht (einschl. Erhebungsunterlagen)

Zeichenerklärung

. = Zahlenwert unbekannt oder geheim zu halten

- = nichts vorhanden

0 = weniger als die Hälfte von 1 in der letzten Stelle, jedoch mehr als nichts

Die Strukturhebung im Dienstleistungsbereich wird auf Grund von Datenanforderungen der Europäischen Union, basierend auf der europäischen Strukturverordnung, durchgeführt. Gesetzliche Grundlage für diese Erhebung bilden in Deutschland das Dienstleistungsstatistikgesetz und das Bundesstatistikgesetz. Mit dem Berichtsjahr 2008 trat eine aktualisierte Fassung der europäischen Strukturverordnung und ein entsprechend angepasstes Dienstleistungsstatistikgesetz in Kraft. Damit verbunden war eine Ausweitung des Merkmalskataloges und des Erfassungsbereichs dieser Erhebung. Zugleich wurde ab dem Berichtsjahr 2008 eine revidierte Wirtschaftszweikklassifikation (Ausgabe 2008) angewendet, die die Zuordnung der Erhebungs- und Darstellungseinheiten zu den Wirtschaftszweigen – entsprechend ihrem wirtschaftlichen Schwerpunkt – definiert. Zur Entlastung der auskunftspflichtigen Erhebungseinheiten (und zur Anpassung des Berichtskreises an den neuen Erfassungsbereich) wurde in den Berichtsjahren 2008 und 2011 eine neue Stichprobe gezogen. Aus diesen Gründen ist ein Zeitvergleich der Ergebnisse ab Berichtsjahr 2008 mit den Ergebnissen der Vorjahre nicht oder nur eingeschränkt möglich.

1 Ergebnisse für das Berichtsjahr 2013

Bei der Analyse der Ergebnisse der Strukturhebung im Dienstleistungsbereich ist zu berücksichtigen, dass der für ausgewählte Merkmale berechnete Variationskoeffizient ein Maß für die statistische Sicherheit/Unsicherheit der hochgerechneten Ergebnisse darstellt. Je größer der Variationskoeffizient ist, desto unsicherer ist die Qualität des Hochrechnungsergebnisses. Die Ergebnisse der Fehlerrechnung sind im Anhang des Qualitätsberichtes dargestellt.

Bei den dargestellten Ergebnissen für das Berichtsjahr 2013 handelt es sich um hochgerechnete Ergebnisse der im Rahmen der Strukturhebung im Dienstleistungsbereich in der Wirtschaftsabteilung S95 – Reparatur von Datenverarbeitungsgeräten und Gebrauchsgütern – befragten rund 3 900 Erhebungseinheiten.

Danach waren im Jahr 2013 fast 10 300 Unternehmen in der Wirtschaftsabteilung S95 tätig, davon waren rund

- 8 900 Unternehmen (86,6 %) mit der Reparatur von Gebrauchsgütern und
- 1 400 Unternehmen (13,4 %) mit der Reparatur von Datenverarbeitungs- und Telekommunikationsgeräten beschäftigt.

Diese Unternehmen erzielten im Jahr 2013 einen Gesamtumsatz von mehr als 3,0 Mrd. Euro. Damit wurde je Unternehmen ein Gesamtumsatz von durchschnittlich 293 000 Euro erwirtschaftet.

Insgesamt arbeiteten knapp 37 800 Personen in dieser Wirtschaftsabteilung. Der Anteil der abhängig Beschäftigten an den tätigen Personen betrug 71,8 %. Durchschnittlich waren vier Mitarbeiter je Unternehmen beschäftigt.

Der Personalaufwand betrug mehr als 760,4 Mill. Euro. Davon entfielen rund 627,2 Mill. Euro (82,5 %) auf die Bruttoentgelte und 17,5 % auf die Sozialaufwendungen des Arbeitgebers.

Über 1,6 Mrd. Euro wurden für Material aufgewendet. Der Anteil des Materialaufwandes an den Aufwendungen lag bei 68,1 %. Das Verhältnis der gesamten Aufwendungen zum Gesamtumsatz betrug 79,3 %.

In dieser Wirtschaftsabteilung wurden Bruttoanlageinvestitionen in Höhe von über 61,9 Mill. Euro getätigt. Von je 100 Euro Umsatz wurden somit durchschnittlich zwei Euro investiert.

1.1 Ausgewählte Merkmale

Merkmale	Maßeinheit	Unternehmen/Einrichtungen mit einem steuerbaren Umsatz von 17 500 Euro und mehr		
		insgesamt	davon mit einem Gesamtumsatz von	
			weniger als 250 000 Euro	250 000 Euro und mehr
Unternehmen/Einrichtungen	Anzahl in Tsd.	10,3	8,8	1,5
Gesamtumsatz (Umsatz und sonstige betriebliche Erträge)	Mill. Euro	3 011,9	648,7	2 363,2
Tätige Personen am 30. September	Anzahl in Tsd.	37,8	15,7	22,1
Aufwendungen	Mill. Euro	2 387,5	347,0	2 040,5
Bruttoanlageinvestitionen	Mill. Euro	61,9	16,4	45,5

1 Strukturhebung im Dienstleistungsbereich 2013

Gesamtübersicht der Unternehmen oder Einrichtungen

1.1 Übersicht über die erfassten Merkmale

Gegenstand der Nachweisung	Einheit	Wirtschaftsabteilung S95: Reparatur von Datenverarbeitungsgeräten und Gebrauchsgütern		
		Unternehmen/ Einrichtungen	davon mit einem Gesamtumsatz von	
			weniger als 250 000 EUR	250 000 EUR und mehr
Unternehmen/Einrichtungen	Anzahl	10 297	8 834	1 463
davon:				
Einzelunternehmen	Anzahl	8 960	8 254	706
Personengesellschaften	Anzahl	328	171	158
Kapitalgesellschaften	Anzahl	966	376	590
Sonstige Rechtsformen	Anzahl	42	33	9
Niederlassungen	Anzahl	11 137	9 078	2 060
Gesamtumsatz (Umsatz und sonstige betriebliche Erträge)	1 000 EUR	3 011 939	648 700	2 363 238
davon:				
Umsatz	1 000 EUR	.	.	2 325 285
darunter: durch Auftraggeber mit Sitz im Ausland	1 000 EUR	.	.	287 239
Sonstige betriebliche Erträge	1 000 EUR	.	.	37 953
Subventionen	1 000 EUR	754	274	480
Tätige Personen am 30. September	Anzahl	37 786	15 717	22 069
darunter: weiblich	Anzahl	.	.	5 710
davon:				
Tätige Inhaber/-innen sowie unbezahlt mithelfende Familienangehörige	Anzahl	10 658	9 206	1 452
darunter: weiblich	Anzahl	.	.	183
Abhängig Beschäftigte	Anzahl	27 128	6 511	20 617
und zwar				
weiblich	Anzahl	.	.	5 528
Auszubildende	Anzahl	.	.	869
in Teilzeit tätig	Anzahl	.	.	1 986
geringfügig Beschäftigte	Anzahl	.	.	2 657
Abhängig Beschäftigte umgerechnet in Vollzeiteinheiten	Anzahl	.	.	17 838
Anteil der abhängig Beschäftigten an den tätigen Personen	Prozent	71,8	41,4	93,4
Anteil der weiblichen tätigen Personen an den tätigen Personen	Prozent	.	.	25,9
Anteil der weiblichen Beschäftigten an den abhängig Beschäftigten	Prozent	.	.	26,8
Anteil der Auszubildenden an den abhängig Beschäftigten	Prozent	.	.	4,2
Anteil der in Teilzeit Beschäftigten an den abhängig Beschäftigten	Prozent	.	.	9,6
Anteil der geringfügig Beschäftigten an den abhängig Beschäftigten	Prozent	.	.	12,9
Aufwendungen	1 000 EUR	2 387 493	347 043	2 040 450
davon:				
Personalaufwand	1 000 EUR	760 423	84 489	675 934
davon für:				
Bruttoentgelte	1 000 EUR	627 219	67 780	559 439
Sozialaufwendungen des Arbeitgebers	1 000 EUR	133 204	16 708	116 496
davon:				
gesetzliche Sozialaufwendungen	1 000 EUR	.	.	105 875
übrige Sozialaufwendungen	1 000 EUR	.	.	10 621

1 Strukturhebung im Dienstleistungsbereich 2013

Gesamtübersicht der Unternehmen oder Einrichtungen

1.1 Übersicht über die erfassten Merkmale

Gegenstand der Nachweisung	Einheit	Wirtschaftsabteilung S95: Reparatur von Datenverarbeitungsgeräten und Gebrauchsgütern		
		Unternehmen/ Einrichtungen	davon mit einem Gesamtumsatz von	
			weniger als 250 000 EUR	250 000 EUR und mehr
Materialaufwand und sonstige betriebliche Aufwendungen	1 000 EUR	1 627 070	262 554	1 364 516
davon für:				
bezogene Dienstleistungen und Waren zum Wiederverkauf in unverändertem Zustand	1 000 EUR	.	.	665 925
Roh-, Hilfs- und Betriebsstoffe	1 000 EUR	.	.	303 532
sonstige betriebliche Aufwendungen und bezogene Dienstleistungen (nicht zum Wiederverkauf)	1 000 EUR	.	.	395 059
darunter Aufwendungen für:				
Mieten, Pachten und Leasing	1 000 EUR	124 914	41 857	83 057
Leiharbeiter/-innen	1 000 EUR	.	.	54 397
Bestände				
am Anfang des Berichtsjahres	1 000 EUR	160 495	41 008	119 486
am Ende des Berichtsjahres	1 000 EUR	181 531	41 246	140 285
davon:				
bezogene Waren und Dienstleistungen zum Wiederverkauf in unverändertem Zustand				
am Anfang des Berichtsjahres	1 000 EUR	.	.	73 564
am Ende des Berichtsjahres	1 000 EUR	.	.	91 476
Roh-, Hilfs- und Betriebsstoffe				
am Anfang des Berichtsjahres	1 000 EUR	.	.	29 183
am Ende des Berichtsjahres	1 000 EUR	.	.	32 401
in Arbeit befindliche Aufträge sowie selbst erstellte fertige und unfertige Erzeugnisse				
am Anfang des Berichtsjahres	1 000 EUR	.	.	16 739
am Ende des Berichtsjahres	1 000 EUR	.	.	16 408
Bruttoanlageinvestitionen	1 000 EUR	61 919	16 375	45 544
davon:				
erworbene Sachanlagen für betriebliche Zwecke	1 000 EUR	.	.	42 679
davon:				
Betriebs- und Geschäftsausstattung sowie Anlagen und Maschinen	1 000 EUR	.	.	33 308
Bauten	1 000 EUR	.	.	8 109
Grundstücke	1 000 EUR	.	.	1 262
selbst erstellte Sachanlagen für betriebliche Zwecke	1 000 EUR	.	.	702
erworbene immaterielle Vermögensgegenstände	1 000 EUR	.	.	2 137
darunter: erworbene Software	1 000 EUR	.	.	1 682
selbst erstellte immaterielle Vermögensgegenstände	1 000 EUR	.	.	25
darunter: selbst erstellte Software	1 000 EUR	.	.	-
Betriebliche Steuern und sonstige öffentliche Abgaben	1 000 EUR	32 154	11 041	21 113
Bruttowertschöpfung	1 000 EUR	1 375 207	375 616	999 591
Bruttobetriebsüberschuss	1 000 EUR	614 784	291 127	323 656

1 Strukturhebung im Dienstleistungsbereich 2013

Gesamtübersicht der Unternehmen oder Einrichtungen

1.2 Ausgewählte Grundzahlen

Nr. ¹⁾ der Klassi- fikation	Wirtschaftszweig	Unternehmen/ Einrichtungen	Tätige Personen am 30. September	
			insgesamt	darunter abhängig Beschäftigte
Anzahl				
95	Reparatur von Datenverarbeitungsgeräten und Gebrauchsgütern	10 297	37 786	27 128
95.1	Reparatur von Datenverarbeitungs- und Telekommunikationsgeräten	1 384	9 463	8 085
95.11	Reparatur von Datenverarbeitungsgeräten und peripheren Geräten	1 260	7 839	6 585
95.12	Reparatur von Telekommunikationsgeräten	123	1 624	1 500
95.2	Reparatur von Gebrauchsgütern	8 913	28 323	19 044
95.21	Reparatur von Geräten der Unterhaltungselektronik	1 065	5 451	4 278
95.22	Reparatur von elektrischen Haushaltsgeräten und Gartengeräten	1 188	4 626	3 430
95.23	Reparatur von Schuhen und Lederwaren	1 524	3 320	1 752
95.24	Reparatur von Möbeln und Einrichtungsgegenständen	666	2 475	1 823
95.25	Reparatur von Uhren und Schmuck	481	915	426
95.29	Reparatur von sonstigen Gebrauchsgütern	3 991	11 536	7 335

¹⁾ Klassifikation der Wirtschaftszweige, Ausgabe 2008. - ²⁾ Summe von Umsatz und sonstigen betrieblichen Erträgen. - ³⁾ Bruttoentgelte und Sozialaufwendungen des Arbeitgebers insgesamt. - ⁴⁾ Aufwendungen für bezogene Waren und Dienstleistungen, Roh-, Hilfs- und Betriebsstoffe sowie sonstige betriebliche Aufwendungen.

1 Strukturerhebung im Dienstleistungsbereich 2013
Gesamtübersicht der Unternehmen oder Einrichtungen

1.2 Ausgewählte Grundzahlen

Gesamtumsatz ²⁾	Personalaufwand ³⁾		Materialaufwand ⁴⁾	Bruttoanlageinvestitionen	Nr. ¹⁾ der Klassifikation
	insgesamt	darunter Bruttoentgelte			
1 000 EUR					
3 011 939	760 423	627 219	1 627 070	61 919	95
1 268 742	316 394	263 664	785 510	16 678	95.1
930 862	268 211	223 638	516 801	13 626	95.11
337 880	48 183	40 025	268 709	3 052	95.12
1 743 196	444 029	363 555	841 560	45 241	95.2
393 629	105 984	87 581	217 207	10 410	95.21
380 261	95 006	77 534	203 322	8 523	95.22
138 539	30 249	24 477	57 110	2 692	95.23
173 768	52 180	43 087	76 271	6 155	95.24
48 189	6 027	4 879	25 288	1 065	95.25
608 811	154 583	125 996	262 363	16 396	95.29

Die Erläuterungen zu den Fußnoten finden Sie auf der ersten Seite der Tabelle 1.2.

1 Strukturhebung im Dienstleistungsbereich 2013

Gesamtübersicht der Unternehmen oder Einrichtungen

1.3 Ausgewählte Kennzahlen

Nr. ¹⁾ der Klassi- fikation	Wirtschaftszweig	Tätige Personen am 30. September	Gesamt- umsatz ²⁾	Bruttoanlage- investitionen	Bruttoentgelt je abhängig Beschäftigten
		je Unternehmen			
		Anzahl	1 000 EUR	EUR	
95	Reparatur von Datenverarbeitungsgeräten und Gebrauchsgütern	4	293	6	23 121
95.1	Reparatur von Datenverarbeitungs- und Telekommunikationsgeräten	7	917	12	32 613
95.11	Reparatur von Datenverarbeitungsgeräten und peripheren Geräten	6	739	11	33 964
95.12	Reparatur von Telekommunikationsgeräten	13	2 741	25	26 684
95.2	Reparatur von Gebrauchsgütern	3	196	5	19 091
95.21	Reparatur von Geräten der Unterhaltungselektronik	5	370	10	20 473
95.22	Reparatur von elektrischen Haushaltsgeräten und Gartengeräten	4	320	7	22 603
95.23	Reparatur von Schuhen und Lederwaren	2	91	2	13 971
95.24	Reparatur von Möbeln und Einrichtungsgegenständen	4	261	9	23 639
95.25	Reparatur von Uhren und Schmuck	2	100	2	11 450
95.29	Reparatur von sonstigen Gebrauchsgütern	3	153	4	17 178

¹⁾ Klassifikation der Wirtschaftszweige, Ausgabe 2008. - ²⁾ Summe von Umsatz und sonstigen betrieblichen Erträgen. - ³⁾ Bruttoentgelte und Sozialaufwendungen des Arbeitgebers insgesamt. - ⁴⁾ Aufwendungen für bezogene Waren und Dienstleistungen, Roh-, Hilfs- und Betriebsstoffe sowie sonstige betriebliche Aufwendungen.

1 Strukturhebung im Dienstleistungsbereich 2013

Gesamtübersicht der Unternehmen oder Einrichtungen

1.3 Ausgewählte Kennzahlen

Gesamtumsatz ²⁾	Bruttoanlageinvestitionen	Verhältnis			Nr. ¹⁾ der Klassifikation
		Personalaufwand ³⁾	Materialaufwand ⁴⁾	Bruttoanlageinvestitionen	
je tätige Person		zum Gesamtumsatz ²⁾			
EUR		%			
79 710	1 639	25,2	54,0	2,1	95
134 076	1 762	24,9	61,9	1,3	95.1
118 754	1 738	28,8	55,5	1,5	95.11
208 014	1 879	14,3	79,5	0,9	95.12
61 547	1 597	25,5	48,3	2,6	95.2
72 210	1 910	26,9	55,2	2,6	95.21
82 204	1 842	25,0	53,5	2,2	95.22
41 730	811	21,8	41,2	1,9	95.23
70 207	2 487	30,0	43,9	3,5	95.24
52 648	1 163	12,5	52,5	2,2	95.25
52 775	1 421	25,4	43,1	2,7	95.29

Die Erläuterungen zu den Fußnoten finden Sie auf der ersten Seite der Tabelle 1.3.

Strukturerhebung im Dienstleistungsbereich 2013 - Was finde ich wo?

Tabellenteil 2 - Unternehmen oder Einrichtungen mit einem Gesamtumsatz von 17 500 EUR und mehr

Merkmale	Tabelle				
	2.1	2.2	2.3	2.4	2.5
Anzahl der Unternehmen/Einrichtungen	X				X
Rechtsformen der Unternehmen/Einrichtungen	X				
Anzahl der Niederlassungen	X				
Gesamtumsatz (Umsatz und sonstige betriebliche Erträge)		X		X	X
Tätige Personen am 30. September		X			X
davon:					
Tätige Inhaber/-innen sowie unbezahlt mithelfende Familienangehörige		X			
Abhängig Beschäftigte		X	X		X
Aufwendungen		X			X
davon:					
Personalaufwand		X	X		X
davon:					
Bruttoentgelte			X		
Sozialaufwendungen des Arbeitgebers			X		
Materialaufwand		X		X	X
darunter: Mieten, Pachten und Leasing		X			X
Bestände				X	
Bruttoanlageinvestitionen				X	X
Betriebliche Steuern und sonstige öffentliche Abgaben				X	X
Subventionen				X	X
Bruttowertschöpfung				X	
Bruttobetriebsüberschuss				X	

2 Strukturhebung im Dienstleistungsbereich 2013

Unternehmen oder Einrichtungen mit einem Gesamtumsatz von 17 500 EUR und mehr

2.1 Rechtsformen nach Wirtschaftszweigen und Anzahl der Niederlassungen

Nr. ¹⁾ der Klassi- fikation	Wirtschaftszweig	Unternehmen/Einrichtungen					Nieder- lassungen
		insgesamt	davon				
			Einzel- unternehmen	Personen- gesellschaften	Kapital- gesellschaften	sonstige Rechtsformen	
Anzahl							
95	Reparatur von Datenverarbeitungsgeräten und Gebrauchsgütern	10 297	8 960	328	966	42	11 137
95.1	Reparatur von Datenverarbeitungs- und Telekommunikationsgeräten	1 384	997	77	308	1	1 463
95.11	Reparatur von Datenverarbeitungsgeräten und peripheren Geräten	1 260	932	69	258	1	1 325
95.12	Reparatur von Telekommunikationsgeräten	123	65	8	50	-	138
95.2	Reparatur von Gebrauchsgütern	8 913	7 963	251	658	41	9 674
95.21	Reparatur von Geräten der Unterhaltungselektronik	1 065	846	52	160	7	1 225
95.22	Reparatur von elektrischen Haushaltsgeräten und Gartengeräten	1 188	958	40	181	8	1 223
95.23	Reparatur von Schuhen und Lederwaren	1 524	1 500	9	13	1	1 853
95.24	Reparatur von Möbeln und Einrichtungsgegenständen	666	555	28	80	2	669
95.25	Reparatur von Uhren und Schmuck	481	464	4	13	-	488
95.29	Reparatur von sonstigen Gebrauchsgütern	3 991	3 639	118	210	23	4 216

¹⁾ Klassifikation der Wirtschaftszweige, Ausgabe 2008.

2 Strukturhebung im Dienstleistungsbereich 2013

Unternehmen oder Einrichtungen mit einem Gesamtumsatz von 17 500 EUR und mehr

2.2 Gesamtumsatz, tätige Personen und Aufwendungen nach Wirtschaftszweigen

Nr. ¹⁾ der Klassi- fikation	Wirtschaftszweig	Gesamt- umsatz ²⁾	Tätige Personen am 30. September			Anteil der abhängig Beschäftigten an den tätigen Personen
			insgesamt	davon		
				tätige Inhaber/-innen ³⁾	abhängig Beschäftigte	
		1 000 EUR	Anzahl		%	
95	Reparatur von Datenverarbeitungsgeräten und Gebrauchsgütern	3 011 939	37 786	10 658	27 128	71,8
95.1	Reparatur von Datenverarbeitungs- und Telekommunikationsgeräten	1 268 742	9 463	1 378	8 085	85,4
95.11	Reparatur von Datenverarbeitungsgeräten und peripheren Geräten	930 862	7 839	1 254	6 585	84,0
95.12	Reparatur von Telekommunikationsgeräten	337 880	1 624	124	1 500	92,3
95.2	Reparatur von Gebrauchsgütern	1 743 196	28 323	9 280	19 044	67,2
95.21	Reparatur von Geräten der Unterhaltungselektronik	393 629	5 451	1 173	4 278	78,5
95.22	Reparatur von elektrischen Haushaltsgeräten und Gartengeräten	380 261	4 626	1 196	3 430	74,2
95.23	Reparatur von Schuhen und Lederwaren	138 539	3 320	1 568	1 752	52,8
95.24	Reparatur von Möbeln und Einrichtungsgegenständen	173 768	2 475	652	1 823	73,6
95.25	Reparatur von Uhren und Schmuck	48 189	915	489	426	46,6
95.29	Reparatur von sonstigen Gebrauchsgütern	608 811	11 536	4 201	7 335	63,6

¹⁾ Klassifikation der Wirtschaftszweige, Ausgabe 2008. - ²⁾ Summe von Umsatz und sonstigen betrieblichen Erträgen. - ³⁾ Tätige Inhaber/-innen sowie unbezahlt mithelfende Familienangehörige. - ⁴⁾ Bruttoentgelte und Sozialaufwendungen des Arbeitgebers. - ⁵⁾ Aufwendungen für bezogene Waren und Dienstleistungen, Roh-, Hilfs- und Betriebsstoffe sowie sonstige betriebliche Aufwendungen.

..

2 Strukturhebung im Dienstleistungsbereich 2013

Unternehmen oder Einrichtungen mit einem Gesamtumsatz von 17 500 EUR und mehr

2.2 Gesamtumsatz, tätige Personen und Aufwendungen nach Wirtschaftszweigen

insgesamt	Aufwendungen			Verhältnis der Aufwendungen zum Gesamtumsatz ²⁾	Anteil des		Nr. ¹⁾ der Klassifikation
	Personal-aufwand ⁴⁾	davon			Personal-aufwandes ⁴⁾	Material-aufwandes ⁵⁾	
		Materialaufwand ⁵⁾					
		zusammen	darunter Mieten, Pachten und Leasing				
1 000 EUR				%			
2 387 493	760 423	1 627 070	124 914	79,3	31,9	68,1	95
1 101 904	316 394	785 510	36 586	86,9	28,7	71,3	95.1
785 012	268 211	516 801	33 200	84,3	34,2	65,8	95.11
316 892	48 183	268 709	3 386	93,8	15,2	84,8	95.12
1 285 589	444 029	841 560	88 329	73,7	34,5	65,5	95.2
323 191	105 984	217 207	13 503	82,1	32,8	67,2	95.21
298 328	95 006	203 322	15 428	78,5	31,8	68,2	95.22
87 360	30 249	57 110	19 400	63,1	34,6	65,4	95.23
128 450	52 180	76 271	6 094	73,9	40,6	59,4	95.24
31 314	6 027	25 288	2 140	65,0	19,2	80,8	95.25
416 946	154 583	262 363	31 763	68,5	37,1	62,9	95.29

Die Erläuterungen zu den Fußnoten finden Sie auf der ersten Seite der Tabelle 2.2.

2 Strukturhebung im Dienstleistungsbereich 2013

Unternehmen oder Einrichtungen mit einem Gesamtumsatz von 17 500 EUR und mehr

2.3 Abhängig Beschäftigte und Personalaufwand nach Wirtschaftszweigen

Nr. ¹⁾ der Klassi- fikation	Wirtschaftszweig	Abhängig Beschäftigte am 30. September	Personalaufwand			Anteil der Sozial- aufwendungen des Arbeitgebers am Personalaufwand
			Bruttoentgelte	Sozial- aufwendungen des Arbeitgebers	zusammen	
			Anzahl	1 000 EUR		
95	Reparatur von Datenverarbeitungsgeräten und Gebrauchsgütern	27 128	627 219	133 204	760 423	17,5
95.1	Reparatur von Datenverarbeitungs- und Telekommunikationsgeräten	8 085	263 664	52 731	316 394	16,7
95.11	Reparatur von Datenverarbeitungsgeräten und peripheren Geräten	6 585	223 638	44 573	268 211	16,6
95.12	Reparatur von Telekommunikationsgeräten	1 500	40 025	8 158	48 183	16,9
95.2	Reparatur von Gebrauchsgütern	19 044	363 555	80 473	444 029	18,1
95.21	Reparatur von Geräten der Unterhaltungselektronik	4 278	87 581	18 403	105 984	17,4
95.22	Reparatur von elektrischen Haushaltsgeräten und Gartengeräten	3 430	77 534	17 472	95 006	18,4
95.23	Reparatur von Schuhen und Lederwaren	1 752	24 477	5 772	30 249	19,1
95.24	Reparatur von Möbeln und Einrichtungsgegenständen	1 823	43 087	9 092	52 180	17,4
95.25	Reparatur von Uhren und Schmuck	426	4 879	1 148	6 027	19,0
95.29	Reparatur von sonstigen Gebrauchsgütern	7 335	125 996	28 587	154 583	18,5

¹⁾ Klassifikation der Wirtschaftszweige, Ausgabe 2008.

2 Strukturhebung im Dienstleistungsbereich 2013

Unternehmen oder Einrichtungen mit einem Gesamtumsatz von 17 500 EUR und mehr

2.4 Grundzahlen der Unternehmen oder Einrichtungen nach Wirtschaftszweigen

Nr. ¹⁾ der Klassi- fikation	Wirtschaftszweig	Gesamt- umsatz ²⁾	Bestände insgesamt ³⁾		Materialaufwand ⁴⁾
			am Anfang	am Ende	
			des Berichtsjahres		
1 000 EUR					
95	Reparatur von Datenverarbeitungsgeräten und Gebrauchsgütern	3 011 939	160 495	181 531	1 627 070
95.1	Reparatur von Datenverarbeitungs- und Telekommunikationsgeräten	1 268 742	40 811	55 928	785 510
95.11	Reparatur von Datenverarbeitungsgeräten und peripheren Geräten	930 862	29 848	42 134	516 801
95.12	Reparatur von Telekommunikationsgeräten	337 880	10 963	13 794	268 709
95.2	Reparatur von Gebrauchsgütern	1 743 196	119 684	125 603	841 560
95.21	Reparatur von Geräten der Unterhaltungselektronik	393 629	23 903	23 810	217 207
95.22	Reparatur von elektrischen Haushaltsgeräten und Gartengeräten	380 261	28 308	33 775	203 322
95.23	Reparatur von Schuhen und Lederwaren	138 539	7 496	7 880	57 110
95.24	Reparatur von Möbeln und Einrichtungsgegenständen	173 768	9 396	8 697	76 271
95.25	Reparatur von Uhren und Schmuck	48 189	8 836	8 745	25 288
95.29	Reparatur von sonstigen Gebrauchsgütern	608 811	41 746	42 696	262 363

¹⁾ Klassifikation der Wirtschaftszweige, Ausgabe 2008. - ²⁾ Summe von Umsatz und sonstigen betrieblichen Erträgen. - ³⁾ Bestände an bezogenen Waren und Dienstleistungen zum Wiederverkauf in unverändertem Zustand, Roh-, Hilfs- und Betriebsstoffen, in Arbeit befindlichen Aufträgen sowie selbst erstellten fertigen und unfertigen Erzeugnissen. - ⁴⁾ Aufwendungen für bezogene Waren und Dienstleistungen, Roh-, Hilfs- und Betriebsstoffe sowie sonstige betriebliche Aufwendungen.

2 Strukturerhebung im Dienstleistungsbereich 2013

Unternehmen oder Einrichtungen mit einem Gesamtumsatz von 17 500 EUR und mehr

2.4 Grundzahlen der Unternehmen oder Einrichtungen nach Wirtschaftszweigen

Bruttoanlage- investitionen	Betriebliche Steuern und sonstige öffentliche Abgaben	Subventionen	Brutto- wert- schöpfung	Brutto- betriebs- überschuss	Nr. ¹⁾ der Klassi- fikation
1 000 EUR					
61 919	32 154	754	1 375 207	614 784	95
16 678	11 108	182	487 437	171 043	95.1
13 626	9 664	121	416 818	148 607	95.11
3 052	1 444	61	70 619	22 436	95.12
45 241	21 046	573	887 769	443 741	95.2
10 410	2 585	26	174 025	68 042	95.21
8 523	3 750	108	178 841	83 836	95.22
2 692	1 810	39	80 042	49 792	95.23
6 155	2 801	126	94 123	41 944	95.24
1 065	683	5	22 133	16 106	95.25
16 396	9 419	269	338 605	184 021	95.29

Die Erläuterungen zu den Fußnoten finden Sie auf der ersten Seite der Tabelle 2.4.

2 Strukturhebung im Dienstleistungsbereich 2013

Unternehmen oder Einrichtungen mit einem Gesamtumsatz von 17 500 EUR und mehr

2.5 Grundzahlen der Unternehmen oder Einrichtungen nach Größenklassen im Wirtschaftsabteilung S95

Lfd. Nr.	Wirtschaftsabschnitt	Unternehmen/ Einrichtungen	Gesamt- umsatz ¹⁾	Subventionen	Tätige Personen am 30. September	
					insgesamt	darunter abhängig Beschäftigte
					Anzahl	Anzahl
Unternehmen/Einrichtungen mit einem Gesamtumsatz ¹⁾ von ... bis unter ... EUR						
1	S95 - Reparatur von Daten- verarbeitungsgeräten und Gebrauchsgütern	10 297	3 011 939	754	37 786	27 128
	davon:					
2	mehr als 17 500 - 250 000	8 834	648 700	274	15 717	6 511
3	250 000 - 1 Mill.	1 113	528 007	148	7 494	6 323
4	1 Mill. und mehr	350	1 835 232	332	14 575	14 294
Unternehmen/Einrichtungen mit ... bis ... tätigen Personen						
1	S95 - Reparatur von Daten- verarbeitungsgeräten und Gebrauchsgütern	10 297	3 011 939	754	37 786	27 128
	davon:					
2	1	4 909	273 142	57	4 909	33
3	2 - 9	4 882	865 037	486	15 379	10 081
4	10 - 19	310	362 797	3	3 979	3 687
5	20 - 49	126	312 633	-	3 627	3 488
6	50 - 249	59	665 787	147	5 203	5 151
7	250 und mehr	11	532 541	61	4 688	4 688

¹⁾ Summe von Umsatz und sonstigen betrieblichen Erträgen. - ²⁾ Bruttoentgelte und Sozialaufwendungen des Arbeitgebers. - ³⁾ Aufwendungen für bezogene Waren und Dienstleistungen, Roh-, Hilfs- und Betriebsstoffe sowie sonstige betriebliche Aufwendungen.

2 Strukturhebung im Dienstleistungsbereich 2013

Unternehmen oder Einrichtungen mit einem Gesamtumsatz von 17 500 EUR und mehr

2.5 Grundzahlen der Unternehmen oder Einrichtungen nach Größenklassen im Wirtschaftsabteilung S95

insgesamt	Aufwendungen			Bruttoanlage- investitionen	Betriebliche Steuern und sonstige öffentliche Abgaben	Lfd. Nr.
	davon					
	Personal- aufwand ²⁾	Materialaufwand ³⁾				
zusammen		darunter Mieten, Pachten und Leasing				
1 000 EUR						

Unternehmen/Einrichtungen mit einem Gesamtumsatz ¹⁾ von ... bis unter ... EUR

2 387 493	760 423	1 627 070	124 914	61 919	32 154	1
347 043	84 489	262 554	41 857	16 375	11 041	2
407 284	148 892	258 392	19 865	17 295	7 195	3
1 633 166	527 042	1 106 124	63 192	28 249	13 917	4

Unternehmen/Einrichtungen mit ... bis ... tätigen Personen

2 387 493	760 423	1 627 070	124 914	61 919	32 154	1
120 032	3 450	116 582	14 965	5 359	4 428	2
593 791	188 119	405 672	42 286	25 105	13 945	3
307 075	102 052	205 023	13 450	9 061	7 420	4
267 969	102 252	165 717	13 565	6 013	2 460	5
605 699	186 543	419 156	18 641	12 782	3 289	6
492 927	178 006	314 921	22 007	3 599	613	7

Die Erläuterungen zu den Fußnoten finden Sie auf der ersten Seite der Tabelle 2.5.

Strukturerhebung im Dienstleistungsbereich 2013 - Was finde ich wo?

Tabellenteil 3 - Unternehmen oder Einrichtungen mit einem Gesamtumsatz von 250 000 EUR und mehr

Merkmale	Tabelle												
	3.1	3.2	3.3	3.4	3.5	3.6	3.7	3.8	3.9	3.10	3.11	3.12	
Anzahl der Unternehmen/Einrichtungen	X												
Rechtsformen der Unternehmen/Einrichtungen	X												
Anzahl der Niederlassungen	X												
Gesamtumsatz (Umsatz und sonstige betriebliche Erträge)		X				X		X	X			X	
davon:													
Umsatz		X											
darunter: durch Auftraggeber mit Sitz im Ausland		X											
Sonstige betriebliche Erträge		X											
Tätige Personen am 30. September			X	X									
davon:													
Tätige Inhaber/-innen sowie													
unbezahlt mithelfende Familienangehörige			X										
darunter: weiblich			X										
Abhängig Beschäftigte			X	X	X								
und zwar:													
weiblich			X										
in Teilzeit tätig				X									
geringfügig Beschäftigte				X									
abhängig Beschäftigte umgerechnet in Vollzeiteinheiten				X									
Auszubildende				X									
Aufwendungen								X					
davon:													
Personalaufwand				X				X					
davon:													
Bruttoentgelte				X									
Sozialaufwendungen des Arbeitgebers				X			X						
davon:													
gesetzliche Sozialaufwendungen							X						
übrige Sozialaufwendungen							X						
Materialaufwand								X	X	X			
davon Aufwendungen für:													
bezogene Waren und Dienstleistungen zum													
Wiederverkauf in unverändertem Zustand									X	X			
Roh-, Hilfs- und Betriebsstoffe									X	X			
sonstige betriebliche Aufwendungen und bezogene													
Dienstleistungen (nicht zum Wiederverkauf)									X	X			
darunter Aufwendungen für:													
Mieten, Pachten und Leasing									X				
Leiharbeiter/-innen									X				
Bestände nach Arten													X
Bruttoanlageinvestitionen										X	X	X	
davon:													
erworbene Sachanlagen für betriebliche Zwecke										X	X		
davon:													
Betriebs- und Geschäftsausstattung sowie													
Anlagen und Maschinen										X	X		
Bauten										X	X		
Grundstücke										X	X		
selbst erstellte Sachanlagen für betriebliche Zwecke										X	X		
erworbene immaterielle Vermögensgegenstände										X	X		
darunter: erworbene Software										X			
selbst erstellte immaterielle Vermögensgegenstände										X	X		
darunter: selbst erstellte Software										X			
Betriebliche Steuern und sonstige öffentliche Abgaben												X	
Subventionen												X	

3 Strukturhebung im Dienstleistungsbereich 2013

Unternehmen oder Einrichtungen mit einem Gesamtumsatz von 250 000 EUR und mehr

3.1 Rechtsformen nach Wirtschaftszweigen und Anzahl der Niederlassungen

Nr. ¹⁾ der Klassi- fikation	Wirtschaftszweig	Unternehmen/Einrichtungen					Nieder- lassungen
		insgesamt	davon				
			Einzel- unternehmen	Personen- gesellschaften	Kapital- gesellschaften	sonstige Rechtsformen	
Anzahl							
95	Reparatur von Datenverarbeitungsgeräten und Gebrauchsgütern	1 463	706	158	590	9	2 060
95.1	Reparatur von Datenverarbeitungs- und Telekommunikationsgeräten	324	107	35	181	1	404
95.11	Reparatur von Datenverarbeitungsgeräten und peripheren Geräten	284	103	30	149	1	348
95.12	Reparatur von Telekommunikationsgeräten	40	4	5	32	-	55
95.2	Reparatur von Gebrauchsgütern	1 139	600	123	409	8	1 656
95.21	Reparatur von Geräten der Unterhaltungselektronik	239	116	28	94	1	396
95.22	Reparatur von elektrischen Haushaltsgeräten und Gartengeräten	370	196	39	130	4	392
95.23	Reparatur von Schuhen und Lederwaren	31	21	5	4	1	303
95.24	Reparatur von Möbeln und Einrichtungsgegenständen	101	47	4	47	2	103
95.25	Reparatur von Uhren und Schmuck	32	22	-	10	-	36
95.29	Reparatur von sonstigen Gebrauchsgütern	367	197	46	123	-	427

¹⁾ Klassifikation der Wirtschaftszweige, Ausgabe 2008.

3 Strukturhebung im Dienstleistungsbereich 2013

Unternehmen oder Einrichtungen mit einem Gesamtumsatz von 250 000 EUR und mehr

3.2 Gesamtumsatz nach Wirtschaftszweigen

Nr. ¹⁾ der Klassi- fikation	Wirtschaftszweig	Gesamt- umsatz ²⁾	davon		
			Umsatz	darunter durch Auftraggeber mit Sitz im Ausland	sonstige betriebliche Erträge
1 000 EUR					
95	Reparatur von Datenverarbeitungsgeräten und Gebrauchsgütern	2 363 238	2 325 285	287 239	37 953
95.1	Reparatur von Datenverarbeitungs- und Telekommunikationsgeräten	1 181 573	1 162 835	237 792	18 738
95.11	Reparatur von Datenverarbeitungsgeräten und peripheren Geräten	853 091	840 511	61 508	12 580
95.12	Reparatur von Telekommunikationsgeräten	328 482	322 324	176 284	6 158
95.2	Reparatur von Gebrauchsgütern	1 181 665	1 162 450	49 447	19 215
95.21	Reparatur von Geräten der Unterhaltungselektronik	318 961	315 723	6 131	3 238
95.22	Reparatur von elektrischen Haushaltsgeräten und Gartengeräten	304 217	301 038	4 591	3 179
95.23	Reparatur von Schuhen und Lederwaren	45 690	44 928	1	762
95.24	Reparatur von Möbeln und Einrichtungsgegenständen	129 595	125 767	17 072	3 828
95.25	Reparatur von Uhren und Schmuck	20 407	20 279	3 929	129
95.29	Reparatur von sonstigen Gebrauchsgütern	362 795	354 716	17 724	8 080

¹⁾ Klassifikation der Wirtschaftszweige, Ausgabe 2008. - ²⁾ Summe von Umsatz und sonstigen betrieblichen Erträgen.

3 Strukturhebung im Dienstleistungsbereich 2013

Unternehmen oder Einrichtungen mit einem Gesamtumsatz von 250 000 EUR und mehr

3.3 Tätige Personen nach Geschlecht und Wirtschaftszweigen

Nr. ¹⁾ der Klassi- fikation	Wirtschaftszweig	Tätige Personen am 30. September					
		tätige Inhaber/-innen ²⁾		abhängig Beschäftigte		zusammen	darunter weiblich
		insgesamt	darunter weiblich	insgesamt	darunter weiblich		
Anzahl							
95	Reparatur von Datenverarbeitungsgeräten und Gebrauchsgütern	1 452	183	20 617	5 528	22 069	5 710
95.1	Reparatur von Datenverarbeitungs- und Telekommunikationsgeräten	286	22	7 552	1 643	7 838	1 665
95.11	Reparatur von Datenverarbeitungsgeräten und peripheren Geräten	248	20	6 108	1 241	6 357	1 261
95.12	Reparatur von Telekommunikationsgeräten	38	2	1 443	402	1 481	404
95.2	Reparatur von Gebrauchsgütern	1 166	161	13 065	3 884	14 231	4 045
95.21	Reparatur von Geräten der Unterhaltungselektronik	264	34	3 654	1 002	3 918	1 035
95.22	Reparatur von elektrischen Haushaltsgeräten und Gartengeräten	349	36	2 885	882	3 234	918
95.23	Reparatur von Schuhen und Lederwaren	32	3	664	135	697	138
95.24	Reparatur von Möbeln und Einrichtungsgegenständen	79	18	1 370	347	1 449	366
95.25	Reparatur von Uhren und Schmuck	33	5	223	139	256	144
95.29	Reparatur von sonstigen Gebrauchsgütern	409	65	4 269	1 380	4 677	1 444

¹⁾ Klassifikation der Wirtschaftszweige, Ausgabe 2008. - ²⁾ Tätige Inhaber/-innen sowie unbezahlt mithelfende Familienangehörige.

3 Strukturerhebung im Dienstleistungsbereich 2013

Unternehmen oder Einrichtungen mit einem Gesamtumsatz von 250 000 EUR und mehr

3.3 Tätige Personen nach Geschlecht und Wirtschaftszweigen

Anteil der ... an den tätigen Personen			Anteil der		Nr. ¹⁾ der Klassi- fikation
tätigen Inhaber/-innen ²⁾	abhängig Beschäftigten	weiblichen tätigen Personen	tätigen Inhaberinnen an den tätigen Inhabern/-innen ²⁾	weiblichen abhängig Beschäftigten an den abhängig Beschäftigten	
%					
6,6	93,4	25,9	12,6	26,8	95
3,7	96,3	21,2	7,6	21,8	95.1
3,9	96,1	19,8	7,9	20,3	95.11
2,6	97,4	27,3	5,8	27,9	95.12
8,2	91,8	28,4	13,8	29,7	95.2
6,7	93,3	26,4	12,8	27,4	95.21
10,8	89,2	28,4	10,3	30,6	95.22
4,7	95,3	19,8	9,8	20,3	95.23
5,5	94,5	25,2	23,0	25,4	95.24
12,8	87,2	56,4	16,3	62,2	95.25
8,7	91,3	30,9	15,8	32,3	95.29

Die Erläuterungen zu den Fußnoten finden Sie auf der ersten Seite der Tabelle 3.3.

3 Strukturhebung im Dienstleistungsbereich 2013

Unternehmen oder Einrichtungen mit einem Gesamtumsatz von 250 000 EUR und mehr

3.4 Tätige Personen und Personalaufwand nach Wirtschaftszweigen

Nr. ¹⁾ der Klassi- fikation	Wirtschaftszweig	Tätige Personen am 30. September					
		insgesamt	darunter abhängig Beschäftigte				
			zusammen	und zwar			
				in Teilzeit tätig	geringfügig Beschäftigte	abhängig Beschäftigte umgerechnet in Vollzeit- einheiten	Aus- zubildende
Anzahl							
95	Reparatur von Datenverarbeitungsgeräten und Gebrauchsgütern	22 069	20 617	1 986	2 657	17 838	869
95.1	Reparatur von Datenverarbeitungs- und Telekommunikationsgeräten	7 838	7 552	474	397	7 085	235
95.11	Reparatur von Datenverarbeitungsgeräten und peripheren Geräten	6 357	6 108	370	304	5 735	177
95.12	Reparatur von Telekommunikationsgeräten	1 481	1 443	104	93	1 350	58
95.2	Reparatur von Gebrauchsgütern	14 231	13 065	1 511	2 260	10 752	634
95.21	Reparatur von Geräten der Unterhaltungselektronik	3 918	3 654	243	477	3 175	290
95.22	Reparatur von elektrischen Haushaltsgeräten und Gartengeräten	3 234	2 885	286	490	2 392	139
95.23	Reparatur von Schuhen und Lederwaren	697	664	94	80	555	16
95.24	Reparatur von Möbeln und Einrichtungsgegenständen	1 449	1 370	151	160	1 188	41
95.25	Reparatur von Uhren und Schmuck	256	223	40	81	144	5
95.29	Reparatur von sonstigen Gebrauchsgütern	4 677	4 269	698	972	3 298	143

¹⁾ Klassifikation der Wirtschaftszweige, Ausgabe 2008.

3 Strukturerhebung im Dienstleistungsbereich 2013

Unternehmen oder Einrichtungen mit einem Gesamtumsatz von 250 000 EUR und mehr

3.4 Tätige Personen und Personalaufwand nach Wirtschaftszweigen

Bruttoentgelte	Personalaufwand		Anteil der Bruttoentgelte am Personalaufwand	Verhältnis der Sozialaufwendungen des Arbeitgebers zum Bruttoentgelt	Nr. ¹⁾ der Klassifikation
	Sozialaufwendungen des Arbeitgebers	zusammen			
	1 000 EUR			%	
559 439	116 496	675 934	82,8	20,8	95
255 378	51 140	306 518	83,3	20,0	95.1
216 293	43 119	259 412	83,4	19,9	95.11
39 085	8 021	47 106	83,0	20,5	95.12
304 061	65 356	369 416	82,3	21,5	95.2
79 153	16 329	95 482	82,9	20,6	95.21
71 312	15 956	87 268	81,7	22,4	95.22
14 876	3 235	18 111	82,1	21,7	95.23
37 415	7 886	45 301	82,6	21,1	95.24
3 370	749	4 119	81,8	22,2	95.25
97 934	21 201	119 136	82,2	21,6	95.29

Die Erläuterungen zu den Fußnoten finden Sie auf der ersten Seite der Tabelle 3.4.

3 Strukturhebung im Dienstleistungsbereich 2013

Unternehmen oder Einrichtungen mit einem Gesamtumsatz von 250 000 EUR und mehr

3.5 Abhängig Beschäftigte und Sozialaufwendungen des Arbeitgebers nach Wirtschaftszweigen

Nr. ¹⁾ der Klassi- fikation	Wirtschaftszweig	Abhängig Beschäftigte am 30. September	Sozialaufwendungen des Arbeitgebers			Anteil der übrigen Sozial- aufwendungen an den Sozial- aufwendungen des Arbeitgebers
			gesetzliche Sozial- aufwendungen	übrige Sozial- aufwendungen	zusammen	
		Anzahl	1 000 EUR			%
95	Reparatur von Datenverarbeitungsgeräten und Gebrauchsgütern	20 617	105 875	10 621	116 496	9,1
95.1	Reparatur von Datenverarbeitungs- und Telekommunikationsgeräten	7 552	47 034	4 106	51 140	8,0
95.11	Reparatur von Datenverarbeitungsgeräten und peripheren Geräten	6 108	39 833	3 286	43 119	7,6
95.12	Reparatur von Telekommunikationsgeräten	1 443	7 201	820	8 021	10,2
95.2	Reparatur von Gebrauchsgütern	13 065	58 841	6 515	65 356	10,0
95.21	Reparatur von Geräten der Unterhaltungselektronik	3 654	15 325	1 004	16 329	6,1
95.22	Reparatur von elektrischen Haushaltsgeräten und Gartengeräten	2 885	13 654	2 302	15 956	14,4
95.23	Reparatur von Schuhen und Lederwaren	664	3 099	136	3 235	4,2
95.24	Reparatur von Möbeln und Einrichtungsgegenständen	1 370	7 093	793	7 886	10,1
95.25	Reparatur von Uhren und Schmuck	223	676	72	749	9,7
95.29	Reparatur von sonstigen Gebrauchsgütern	4 269	18 993	2 208	21 201	10,4

¹⁾ Klassifikation der Wirtschaftszweige, Ausgabe 2008.

3 Strukturhebung im Dienstleistungsbereich 2013

Unternehmen oder Einrichtungen mit einem Gesamtumsatz von 250 000 EUR und mehr

3.6 Gesamtumsatz und Aufwendungen nach Wirtschaftszweigen

Nr. ¹⁾ der Klassi- fikation	Wirtschaftszweig	Gesamt- umsatz ²⁾	Aufwendungen			Anteil des	
			Material- aufwand ³⁾	Personal- aufwand	zusammen	Material- aufwandes ³⁾	Personal- aufwandes
1 000 EUR						%	
95	Reparatur von Datenverarbeitungsgeräten und Gebrauchsgütern	2 363 238	1 364 516	675 934	2 040 450	66,9	33,1
95.1	Reparatur von Datenverarbeitungs- und Telekommunikationsgeräten	1 181 573	744 897	306 518	1 051 415	70,8	29,2
95.11	Reparatur von Datenverarbeitungsgeräten und peripheren Geräten	853 091	481 574	259 412	740 986	65,0	35,0
95.12	Reparatur von Telekommunikationsgeräten	328 482	263 323	47 106	310 429	84,8	15,2
95.2	Reparatur von Gebrauchsgütern	1 181 665	619 619	369 416	989 035	62,6	37,4
95.21	Reparatur von Geräten der Unterhaltungselektronik	318 961	178 632	95 482	274 114	65,2	34,8
95.22	Reparatur von elektrischen Haushaltsgeräten und Gartengeräten	304 217	166 322	87 268	253 590	65,6	34,4
95.23	Reparatur von Schuhen und Lederwaren	45 690	23 751	18 111	41 861	56,7	43,3
95.24	Reparatur von Möbeln und Einrichtungsgegenständen	129 595	61 243	45 301	106 544	57,5	42,5
95.25	Reparatur von Uhren und Schmuck	20 407	13 834	4 119	17 953	77,1	22,9
95.29	Reparatur von sonstigen Gebrauchsgütern	362 795	175 837	119 136	294 972	59,6	40,4

¹⁾ Klassifikation der Wirtschaftszweige, Ausgabe 2008. - ²⁾ Summe von Umsatz und sonstigen betrieblichen Erträgen. - ³⁾ Aufwendungen für bezogene Waren und Dienstleistungen, Roh-, Hilfs- und Betriebsstoffe sowie sonstige betriebliche Aufwendungen.

3 Strukturhebung im Dienstleistungsbereich 2013

Unternehmen oder Einrichtungen mit einem Gesamtumsatz von 250 000 EUR und mehr

3.7 Materialaufwand nach Wirtschaftszweigen

Nr. ¹⁾ der Klassi- fikation	Wirtschaftszweig	Materialaufwand ²⁾ für				
		bezogene Waren und Dienst- leistungen zum Wiederverkauf in unverändertem Zustand	Roh-, Hilfs- und Betriebsstoffe	sonstige betriebliche Aufwendungen und bezogene Dienstleistungen (nicht zum Wiederverkauf)		
				zusammen	darunter Aufwendungen für	
					Mieten, Pachten und Leasing	Leiharbeitnehmer/ -innen
1 000 EUR						
95	Reparatur von Datenverarbeitungsgeräten und Gebrauchsgütern	665 925	303 532	395 059	83 057	54 397
95.1	Reparatur von Datenverarbeitungs- und Telekommunikationsgeräten	348 787	203 462	192 647	33 014	45 933
95.11	Reparatur von Datenverarbeitungsgeräten und peripheren Geräten	205 392	131 402	144 780	29 826	38 151
95.12	Reparatur von Telekommunikationsgeräten	143 395	72 060	47 868	3 189	7 781
95.2	Reparatur von Gebrauchsgütern	317 137	100 070	202 411	50 043	8 464
95.21	Reparatur von Geräten der Unterhaltungselektronik	98 007	29 255	51 371	10 106	1 730
95.22	Reparatur von elektrischen Haushaltsgeräten und Gartengeräten	99 942	23 322	43 058	13 103	1 655
95.23	Reparatur von Schuhen und Lederwaren	5 270	2 062	16 418	7 805	19
95.24	Reparatur von Möbeln und Einrichtungsgegenständen	25 109	10 496	25 638	4 081	298
95.25	Reparatur von Uhren und Schmuck	7 988	623	5 223	866	1
95.29	Reparatur von sonstigen Gebrauchsgütern	80 821	34 312	60 704	14 082	4 761

¹⁾ Klassifikation der Wirtschaftszweige, Ausgabe 2008. - ²⁾ Aufwendungen für bezogene Waren und Dienstleistungen, Roh-, Hilfs- und Betriebsstoffe sowie sonstige betriebliche Aufwendungen.

3 Strukturhebung im Dienstleistungsbereich 2013

Unternehmen oder Einrichtungen mit einem Gesamtumsatz von 250 000 EUR und mehr

3.7 Materialaufwand nach Wirtschaftszweigen

Materialaufwand ²⁾ zusammen	Anteil der Aufwendungen für			Anteil der Aufwendungen für Leiharbeiter/-innen an den sonstigen betrieblichen Aufwendungen und bezogenen Dienstleistungen (nicht zum Wiederverkauf)	Nr. ¹⁾ der Klassifikation
	bezogene Waren und Dienstleistungen zum Wiederverkauf in unverändertem Zustand	Roh-, Hilfs- und Betriebsstoffe	sonstige betriebliche Aufwendungen und bezogene Dienstleistungen (nicht zum Wiederverkauf)		
1 000 EUR	am Materialaufwand ²⁾				
	%				
1 364 516	48,8	22,2	29,0	13,8	95
744 897	46,8	27,3	25,9	23,8	95.1
481 574	42,7	27,3	30,1	26,4	95.11
263 323	54,5	27,4	18,2	16,3	95.12
619 619	51,2	16,2	32,7	4,2	95.2
178 632	54,9	16,4	28,8	3,4	95.21
166 322	60,1	14,0	25,9	3,8	95.22
23 751	22,2	8,7	69,1	0,1	95.23
61 243	41,0	17,1	41,9	1,2	95.24
13 834	57,7	4,5	37,8	0,0	95.25
175 837	46,0	19,5	34,5	7,8	95.29

Die Erläuterungen zu den Fußnoten finden Sie auf der ersten Seite der Tabelle 3.7.

3 Strukturhebung im Dienstleistungsbereich 2013

Unternehmen oder Einrichtungen mit einem Gesamtumsatz von 250 000 EUR und mehr

3.8 Gesamtumsatz und Materialaufwand nach Wirtschaftszweigen

Nr. ¹⁾ der Klassi- fikation	Wirtschaftszweig	Gesamt- umsatz ²⁾	Materialaufwand ³⁾ für			zusammen
			bezogene Waren und Dienst- leistungen zum Wiederverkauf in unverändertem Zustand	Roh-, Hilfs- und Betriebsstoffe	sonstige betriebliche Aufwendungen und bezogene Dienstleistungen (nicht zum Wiederverkauf)	
1 000 EUR						
95	Reparatur von Datenverarbeitungsgeräten und Gebrauchsgütern	2 363 238	665 925	303 532	395 059	1 364 516
95.1	Reparatur von Datenverarbeitungs- und Telekommunikationsgeräten	1 181 573	348 787	203 462	192 647	744 897
95.11	Reparatur von Datenverarbeitungsgeräten und peripheren Geräten	853 091	205 392	131 402	144 780	481 574
95.12	Reparatur von Telekommunikationsgeräten	328 482	143 395	72 060	47 868	263 323
95.2	Reparatur von Gebrauchsgütern	1 181 665	317 137	100 070	202 411	619 619
95.21	Reparatur von Geräten der Unterhaltungselektronik	318 961	98 007	29 255	51 371	178 632
95.22	Reparatur von elektrischen Haushaltsgeräten und Gartengeräten	304 217	99 942	23 322	43 058	166 322
95.23	Reparatur von Schuhen und Lederwaren	45 690	5 270	2 062	16 418	23 751
95.24	Reparatur von Möbeln und Einrichtungsgegenständen	129 595	25 109	10 496	25 638	61 243
95.25	Reparatur von Uhren und Schmuck	20 407	7 988	623	5 223	13 834
95.29	Reparatur von sonstigen Gebrauchsgütern	362 795	80 821	34 312	60 704	175 837

¹⁾ Klassifikation der Wirtschaftszweige, Ausgabe 2008. - ²⁾ Summe von Umsatz und sonstigen betrieblichen Erträgen. - ³⁾ Aufwendungen für bezogene Waren und Dienstleistungen, Roh-, Hilfs- und Betriebsstoffe sowie sonstige betriebliche Aufwendungen.

3 Strukturhebung im Dienstleistungsbereich 2013

Unternehmen oder Einrichtungen mit einem Gesamtumsatz von 250 000 EUR und mehr

3.8 Gesamtumsatz und Materialaufwand nach Wirtschaftszweigen

Verhältnis des Material- aufwandes ²⁾	Verhältnis der Aufwendungen für			Nr. ¹⁾ der Klassi- fikation
	bezogene Waren und Dienst- leistungen zum Wiederverkauf in unverändertem Zustand	Roh-, Hilfs- und Betriebsstoffe	sonstige betriebliche Aufwendungen und bezogene Dienstleistungen (nicht zum Wiederverkauf)	
	zum Gesamtumsatz ²⁾			
	%			
57,7	28,2	12,8	16,7	95
63,0	29,5	17,2	16,3	95.1
56,5	24,1	15,4	17,0	95.11
80,2	43,7	21,9	14,6	95.12
52,4	26,8	8,5	17,1	95.2
56,0	30,7	9,2	16,1	95.21
54,7	32,9	7,7	14,2	95.22
52,0	11,5	4,5	35,9	95.23
47,3	19,4	8,1	19,8	95.24
67,8	39,1	3,1	25,6	95.25
48,5	22,3	9,5	16,7	95.29

Die Erläuterungen zu den Fußnoten finden Sie auf der ersten Seite der Tabelle 3.8.

3 Strukturhebung im Dienstleistungsbereich 2013

Unternehmen oder Einrichtungen mit einem Gesamtumsatz von 250 000 EUR und mehr

3.9 Gesamtumsatz und Bruttoanlageinvestitionen nach Wirtschaftszweigen

Nr. ¹⁾ der Klassi- fikation	Wirtschaftszweig	Gesamt- umsatz ²⁾	Bruttoanlageinvestitionen					selbst erstellte Sachanlagen für betriebliche Zwecke
			erworbene Sachanlagen für betriebliche Zwecke					
			Betriebs- und Geschäfts- ausstattung sowie Anlagen und Maschinen	Bauten	Grundstücke	zusammen		
1 000 EUR								
95	Reparatur von Datenverarbeitungsgeräten und Gebrauchsgütern	2 363 238	33 308	8 109	1 262	42 679	702	
95.1	Reparatur von Datenverarbeitungs- und Telekommunikationsgeräten	1 181 573	12 248	644	0	12 891	14	
95.11	Reparatur von Datenverarbeitungsgeräten und peripheren Geräten	853 091	10 592	644	-	11 236	14	
95.12	Reparatur von Telekommunikationsgeräten	328 482	1 656	0	0	1 656	0	
95.2	Reparatur von Gebrauchsgütern	1 181 665	21 061	7 465	1 262	29 788	688	
95.21	Reparatur von Geräten der Unterhaltungselektronik	318 961	3 990	4 624	73	8 687	256	
95.22	Reparatur von elektrischen Haushaltsgeräten und Gartengeräten	304 217	4 496	932	267	5 695	77	
95.23	Reparatur von Schuhen und Lederwaren	45 690	1 148	173	129	1 450	-	
95.24	Reparatur von Möbeln und Einrichtungsgegenständen	129 595	4 085	1 048	17	5 150	-	
95.25	Reparatur von Uhren und Schmuck	20 407	221	-	-	221	-	
95.29	Reparatur von sonstigen Gebrauchsgütern	362 795	7 121	688	776	8 585	356	

¹⁾ Klassifikation der Wirtschaftszweige, Ausgabe 2008. - ²⁾ Summe von Umsatz und sonstigen betrieblichen Erträgen.

3 Strukturhebung im Dienstleistungsbereich 2013

Unternehmen oder Einrichtungen mit einem Gesamtumsatz von 250 000 EUR und mehr

3.9 Gesamtumsatz und Bruttoanlageinvestitionen nach Wirtschaftszweigen

noch: Bruttoanlageinvestitionen					Verhältnis der Bruttoanlageinvestitionen zum Gesamtumsatz ²⁾	Nr. ¹⁾ der Klassifikation
erworbene immaterielle Vermögensgegenstände		selbst erstellte immaterielle Vermögensgegenstände		zusammen		
zusammen	darunter erworbene Software	zusammen	darunter selbst erstellte Software			
1 000 EUR					%	
2 137	1 682	25	-	45 544	1,9	95
1 415	1 189	25	-	14 346	1,2	95.1
1 092	870	25	-	12 367	1,4	95.11
323	319	0	-	1 979	0,6	95.12
722	494	1	-	31 198	2,6	95.2
245	107	-	-	9 187	2,9	95.21
108	91	-	-	5 880	1,9	95.22
7	3	-	-	1 457	3,2	95.23
203	186	-	-	5 353	4,1	95.24
1	1	-	-	221	1,1	95.25
158	107	1	-	9 100	2,5	95.29

Die Erläuterungen zu den Fußnoten finden Sie auf der ersten Seite der Tabelle 3.9.

3 Strukturhebung im Dienstleistungsbereich 2013

Unternehmen oder Einrichtungen mit einem Gesamtumsatz von 250 000 EUR und mehr

3.10 Bruttoanlageinvestitionen nach Wirtschaftszweigen

Nr. ¹⁾ der Klassi- fikation	Wirtschaftszweig	Bruttoanlageinvestitionen					
		erworbene Sachanlagen für betriebliche Zwecke				selbst erstellte Sachanlagen für betriebliche Zwecke	erworbene immaterielle Vermögens- gegenstände
		Betriebs- und Geschäfts- ausstattung sowie Anlagen und Maschinen	Bauten	Grundstücke	zusammen		
1 000 EUR							
95	Reparatur von Datenverarbeitungsgeräten und Gebrauchsgütern	33 308	8 109	1 262	42 679	702	2 137
95.1	Reparatur von Datenverarbeitungs- und Telekommunikationsgeräten	12 248	644	0	12 891	14	1 415
95.11	Reparatur von Datenverarbeitungsgeräten und peripheren Geräten	10 592	644	-	11 236	14	1 092
95.12	Reparatur von Telekommunikationsgeräten	1 656	0	0	1 656	0	323
95.2	Reparatur von Gebrauchsgütern	21 061	7 465	1 262	29 788	688	722
95.21	Reparatur von Geräten der Unterhaltungselektronik	3 990	4 624	73	8 687	256	245
95.22	Reparatur von elektrischen Haushaltsgeräten und Gartengeräten	4 496	932	267	5 695	77	108
95.23	Reparatur von Schuhen und Lederwaren	1 148	173	129	1 450	-	7
95.24	Reparatur von Möbeln und Einrichtungsgegenständen	4 085	1 048	17	5 150	-	203
95.25	Reparatur von Uhren und Schmuck	221	-	-	221	-	1
95.29	Reparatur von sonstigen Gebrauchsgütern	7 121	688	776	8 585	356	158

¹⁾ Klassifikation der Wirtschaftszweige, Ausgabe 2008.

3 Strukturhebung im Dienstleistungsbereich 2013

Unternehmen oder Einrichtungen mit einem Gesamtumsatz von 250 000 EUR und mehr

3.10 Bruttoanlageinvestitionen nach Wirtschaftszweigen

noch: Bruttoanlageinvestitionen		Anteil der				Nr. ¹⁾ der Klassi- fikation
selbst erstellte immaterielle Vermögens- gegenstände	zusammen	erworbenen Sachanlagen für betriebliche Zwecke	selbst erstellten Sachanlagen für betriebliche Zwecke	erworbenen immateriellen Vermögens- gegenstände	selbst erstellten immateriellen Vermögens- gegenstände	
1 000 EUR		%				
25	45 544	93,7	1,5	4,7	0,1	95
25	14 346	89,9	0,1	9,9	0,2	95.1
25	12 367	90,9	0,1	8,8	0,2	95.11
0	1 979	83,7	0,0	16,3	0,0	95.12
1	31 198	95,5	2,2	2,3	0,0	95.2
-	9 187	94,6	2,8	2,7	-	95.21
-	5 880	96,8	1,3	1,8	-	95.22
-	1 457	99,5	-	0,5	-	95.23
-	5 353	96,2	-	3,8	-	95.24
-	221	99,7	-	0,3	-	95.25
1	9 100	94,3	3,9	1,7	0,0	95.29

Die Erläuterungen zu den Fußnoten finden Sie auf der ersten Seite der Tabelle 3.10.

3 Strukturhebung im Dienstleistungsbereich 2013

Unternehmen oder Einrichtungen mit einem Gesamtumsatz von 250 000 EUR und mehr

3.11 Gesamtumsatz, Bruttoanlageinvestitionen, Steuern und Subventionen nach Wirtschaftszweigen

Nr. ¹⁾ der Klassi- fikation	Wirtschaftszweig	Gesamt- umsatz ²⁾	Bruttoanlage- investitionen	Betriebliche Steuern und sonstige öffentliche Abgaben	Subventionen
95	Reparatur von Datenverarbeitungsgeräten und Gebrauchsgütern	2 363 238	45 544	21 113	480
95.1	Reparatur von Datenverarbeitungs- und Telekommunikationsgeräten	1 181 573	14 346	9 783	182
95.11	Reparatur von Datenverarbeitungsgeräten und peripheren Geräten	853 091	12 367	8 576	121
95.12	Reparatur von Telekommunikationsgeräten	328 482	1 979	1 207	61
95.2	Reparatur von Gebrauchsgütern	1 181 665	31 198	11 330	298
95.21	Reparatur von Geräten der Unterhaltungselektronik	318 961	9 187	1 768	26
95.22	Reparatur von elektrischen Haushaltsgeräten und Gartengeräten	304 217	5 880	2 742	86
95.23	Reparatur von Schuhen und Lederwaren	45 690	1 457	400	1
95.24	Reparatur von Möbeln und Einrichtungsgegenständen	129 595	5 353	1 610	126
95.25	Reparatur von Uhren und Schmuck	20 407	221	204	-
95.29	Reparatur von sonstigen Gebrauchsgütern	362 795	9 100	4 606	59

¹⁾ Klassifikation der Wirtschaftszweige, Ausgabe 2008. - ²⁾ Summe von Umsatz und sonstigen betrieblichen Erträgen.

3 Strukturhebung im Dienstleistungsbereich 2013

Unternehmen oder Einrichtungen mit einem Gesamtumsatz von 250 000 EUR und mehr

3.12 Bestände nach Arten und Wirtschaftszweigen

Nr. ¹⁾ der Klassi- fikation	Wirtschaftszweig	Bestände an			
		bezogenen Waren und Dienstleistungen zum Wiederverkauf in unverändertem Zustand		Roh-, Hilfs- und Betriebsstoffen	
		am Anfang	am Ende	am Anfang	am Ende
		des Berichtsjahres			
1 000 EUR					
95	Reparatur von Datenverarbeitungsgeräten und Gebrauchsgütern	73 564	91 476	29 183	32 401
95.1	Reparatur von Datenverarbeitungs- und Telekommunikationsgeräten	20 309	31 415	11 040	13 028
95.11	Reparatur von Datenverarbeitungsgeräten und peripheren Geräten	18 629	29 169	5 905	6 466
95.12	Reparatur von Telekommunikationsgeräten	1 680	2 245	5 136	6 562
95.2	Reparatur von Gebrauchsgütern	53 255	60 062	18 143	19 373
95.21	Reparatur von Geräten der Unterhaltungselektronik	7 762	8 682	6 320	6 078
95.22	Reparatur von elektrischen Haushaltsgeräten und Gartengeräten	15 913	20 541	4 218	4 758
95.23	Reparatur von Schuhen und Lederwaren	2 590	2 829	214	219
95.24	Reparatur von Möbeln und Einrichtungsgegenständen	3 130	3 420	1 363	1 394
95.25	Reparatur von Uhren und Schmuck	4 066	3 883	25	26
95.29	Reparatur von sonstigen Gebrauchsgütern	19 793	20 706	6 004	6 899

¹⁾ Klassifikation der Wirtschaftszweige, Ausgabe 2008.

3 Strukturhebung im Dienstleistungsbereich 2013

Unternehmen oder Einrichtungen mit einem Gesamtumsatz von 250 000 EUR und mehr

3.12 Bestände nach Arten und Wirtschaftszweigen

noch: Bestände an					Nr. ¹⁾ der Klassi- fikation
in Arbeit befindlichen Aufträgen sowie selbst erstellten fertigen und unfertigen Erzeugnissen		zusammen			
am Anfang	am Ende	am Anfang	am Ende		
des Berichtsjahres					
1 000 EUR					
16 739	16 408	119 486	140 285	95	
4 583	5 179	35 932	49 621	95.1	
1 448	2 096	25 981	37 731	95.11	
3 135	3 082	9 950	11 889	95.12	
12 157	11 229	83 555	90 664	95.2	
989	1 208	15 070	15 968	95.21	
4 312	4 640	24 443	29 939	95.22	
30	29	2 834	3 078	95.23	
2 491	1 435	6 984	6 249	95.24	
253	203	4 344	4 112	95.25	
4 082	3 714	29 879	31 318	95.29	

Die Erläuterungen zu den Fußnoten finden Sie auf der ersten Seite der Tabelle 3.10.

Strukturerhebung im Dienstleistungsbereich

Berichtsjahr 2013



Erscheinungsfolge: jährlich

Erschienen am 10. Juli 2015, aktualisiert am 21. Juli 2015 (Zusatztabellen Anhang 1 und 2)

Weitere Informationen zur Thematik dieser Publikation unter:
Telefon: +49 (0) 228 99 643 8588; Fax: +49 (0) 228 99 643 8961;
www.destatis.de/kontakt

© Statistisches Bundesamt, Wiesbaden 2015

Vervielfältigungen und Verbreitung, auch auszugsweise, mit Quellenangabe gestattet.

Kurzfassung

1 Allgemeine Angaben zur Statistik

Seite 4

- Grundgesamtheit: Abschnitte H, J, L, M, N sowie Abteilung S95 der NACE Rev.2 bzw. WZ 2008.
- Statistische Einheiten (Erhebungs- und Darstellungseinheiten): rechtlich selbstständige Unternehmen und Einrichtungen zur Ausübung einer freiberuflichen Tätigkeit mit Hauptsitz in Deutschland und einem Gesamtumsatz von mehr als 17 500 Euro im Berichtsjahr.
- Räumliche Abdeckung: Deutschland insgesamt (NUTS-0), Bundesländer (NUTS-1) und Regierungsbezirke (NUTS-2).
- Berichtszeitraum/-zeitpunkt: Kalenderjahr bzw. für die aufgelisteten Merkmale unter Abschnitt A des Fragebogens SiD: Stichtag 31. Dezember und für die Merkmale unter Abschnitt D des Fragebogens SiD: Stichtag 30. September.
- Periodizität: jährlich.
- Rechtsgrundlagen: Verordnung (EG) Nr. 295/2008 des Europäischen Parlaments und des Rates vom 11. März 2008 über die strukturelle Unternehmensstatistik (Neufassung) sowie das Dienstleistungsstatistikgesetz (DIStatG) in Verbindung mit dem Bundesstatistikgesetz (BStatG) in ihrer jeweils gültigen Fassung.
- Geheimhaltung: Technisch unterstütztes Zellsperrverfahren mit länderübergreifender Geheimhaltung (primäre Geheimhaltung mit p%-Regel, sekundäre Geheimhaltung mit Tau-Argus).
- Qualitätsmanagement: kontinuierliche Maßnahmen der Evaluation und Verbesserung bezogen auf die statistischen Ergebnisse und den Herstellungsprozess sind bzw. werden aktuell implementiert.

2 Inhalte und Nutzerbedarf

Seite 5

- Inhalte der Statistik: allgemeine Angaben zur Erhebungseinheit sowie tief gegliederte Strukturmerkmale zu tätigen Personen, Personalaufwendungen, Erträgen, Vorleistungen, Steuern, Subventionen sowie Investitionen; die Kennzeichnung der statistischen Einheiten richtet sich nach der WZ 2008.
- Nutzerbedarf: Hauptnutzerinnen und Hauptnutzer sind die Kommission der Europäischen Union, die Bundes- und Landesregierungen, Wirtschaftsverbände und Interessenvertretungen, die Volkswirtschaftlichen Gesamtrechnungen des Bundes und der Länder uvm.
- Nutzerkonsultation: direkt über den Statistischen Beirat sowie den Fachausschuss.

3 Methodik

Seite 7

- Konzept der Datengewinnung: dreifach geschichtete Zufallsstichprobe bei höchstens 15 % der in der Auswahlgesamtheit (URS) registrierten statistischen Einheiten; Schichtung der Stichprobe nach Bundesländern, Wirtschaftszweigen und Umsatz- bzw. Beschäftigtengrößenklassen.
- Vorbereitung und Durchführung der Datengewinnung: dezentral, online-Befragung (Merkmalskatalog siehe Anhang).
- Datenaufbereitung (einschl. Hochrechnung): Datenaufbereitung erfolgt automatisiert in einem ZPD-Verfahren; freie Hochrechnung.
- Preis- und Saisonbereinigung: keine.
- Erhebungsinstrumente: online-Meldeverfahren (IDEV und eSTATISTIK.core).
- Beantwortungsaufwand: gering, verschiedene Möglichkeiten der Entlastung (insbesondere kleiner Erhebungseinheiten) wurden geschaffen.

4 Genauigkeit und Zuverlässigkeit

Seite 8

- Qualitative Gesamtbewertung der Genauigkeit: hoch, aufgrund der gewählten Methode.
- Stichprobenbedingte Fehler: Quantifizierung (siehe Anhang).
- Nicht-stichprobenbedingte Fehler: durch Einsatz von umfangreichen Qualitätskontrollen und Vergleichswerten aus den Vorjahren wird dieser Fehler so gering wie möglich gehalten.
- Revisionen: keine.

5 Aktualität und Pünktlichkeit

Seite 9

- Aktualität: Endgültige Ergebnisse liegen frühestens 18 Monate nach Ende des Berichtszeitraumes vor (30. Juni 2015).
- Pünktlichkeit: Erste Ergebnisse des Berichtsjahres 2013 wurden am 30.06.2015 an Eurostat übermittelt.

6 Vergleichbarkeit

Seite 9

- Räumliche Vergleichbarkeit: EU-weit sowie zwischen den einzelnen Bundesländern vergleichbar.
- Zeitliche Vergleichbarkeit: Aufgrund der Revisionen der europäischen Wirtschaftszweigklassifikation, der Erweiterung des Erfassungsbereichs der Strukturerhebung (ab dem Berichtsjahr 2008) und den neuen Stichprobenziehungen (Berichtsjahr 2003, 2008 und 2011) ist eine zeitliche Vergleichbarkeit nicht bzw. nur stark eingeschränkt möglich.

7 Kohärenz

Seite 10

- Statistikübergreifende Kohärenz: Abweichungen zu Ergebnissen anderer amtlicher Statistiken sind z. B. in unterschiedlichen Merkmalsdefinitionen und statistischen Einheiten begründet, wodurch kein Vergleich der Ergebnisqualität zwischen diesen Statistiken möglich ist.
- Statistikinterne Kohärenz: liegt vor.
- Input für andere Statistiken: Volkswirtschaftliche Gesamtrechnungen des Bundes und der Länder, Konjunkturstatistik im Dienstleistungsbereich, Erzeugerpreisindizes Dienstleistungen, Inward-FATS, Finanzdienstleistungsstatistiken, FDZ, und zur Pflege des Unternehmensregisters.

8 Verbreitung und Kommunikation

Seite 10

- Verbreitungswege: ausschließlich kostenlose elektronische Veröffentlichung diverser regelmäßiger und unregelmäßiger Publikationen: Fachserie 9, Reihen 4.1 bis 4.6, Fachberichte uvm.
- Methodenpapiere: Strukturerhebung im Dienstleistungsbereich, Methodenbeschreibung - Berichtsjahr 2013, Destatis, Juli 2015.
- Richtlinien der Verbreitung: 19 Monate nach Ende des Berichtszeitraumes erfolgt die Veröffentlichung der Ergebnisse in der Fachserie 9, Reihen 4.1 bis 4.6; die Veröffentlichung der Fachberichte erfolgt anschließend; im Veröffentlichungskalender ist die Fachserie 9, Reihen 4.1 bis 4.6 nicht enthalten.

9 Sonstige fachstatistische Hinweise

Seite 11

Keine.

1 Allgemeine Angaben zur Statistik

1.1 Grundgesamtheit

Die Grundgesamtheit wurde auf der Basis der statistischen Systematik der Wirtschaftszweige in der Europäischen Union, NACE Rev.2 (entspricht der Klassifikation der Wirtschaftszweige - Ausgabe 2008), abgegrenzt und umfasst alle Erhebungseinheiten, deren wirtschaftlicher Schwerpunkt in den Abschnitten H, J, L, M, N und in der Abteilung S/95 der NACE Rev. 2 liegt.

1.2 Statistische Einheiten (Erhebungs- und Darstellungseinheiten)

Erhebungs- und Darstellungseinheit sind identisch.

Zur Grundgesamtheit gehören alle rechtlich selbstständigen Unternehmen und Einrichtungen zur Ausübung einer freiberuflichen Tätigkeit mit Hauptsitz in Deutschland, die einen Gesamtumsatz (Summe aus Umsatz und sonstigen betrieblichen Erträgen ohne Subventionen) von mehr als 17 500 Euro im Berichtsjahr erzielt haben und einem der im Abschnitt 1.1 aufgezählten Wirtschaftsbereiche der NACE Rev. 2 bzw. der WZ 2008 zugeordnet sind. Aus dieser Grundgesamtheit werden die auskunftspflichtigen Erhebungseinheiten mittels Stichprobenziehung (siehe Kapitel 3) ermittelt. Nicht einbezogen werden im Ausland gelegene Teile der Erhebungseinheit sowie rechtlich selbstständige Tochtergesellschaften.

1.3 Räumliche Abdeckung

Ergebnisse liegen auf den folgenden Ebenen der Systematik der Gebietseinheiten für die Statistik (NUTS) vor: Deutschland insgesamt (NUTS-0), Bundesländer (NUTS-1) und Regierungsbezirke (NUTS-2). Die Ergebnisse für die Bundesrepublik Deutschland liegen im Statistischen Bundesamt (Destatis), die Ergebnisse für die einzelnen Bundesländer liegen in den Statistischen Ämtern der Länder vor.

1.4 Berichtszeitraum/-zeitpunkt

Der Berichtszeitraum ist das Kalenderjahr.

Stimmt das Geschäfts- bzw. Wirtschaftsjahr der Erhebungseinheit nicht mit dem Kalenderjahr überein, wird das Geschäfts- bzw. Wirtschaftsjahr zugrunde gelegt, das im Laufe des Kalenderjahres endet.

Die Merkmale unter Abschnitt A des Fragebogens SiD "Allgemeine Angaben" beziehen sich auf den Stichtag 31. Dezember des Berichtsjahres sowie die Merkmale unter Abschnitt D des Fragebogens SiD "Tätige Personen" auf den Stichtag 30. September des Berichtsjahres.

1.5 Periodizität

Die Strukturerhebung im Dienstleistungsbereich wird jährlich durchgeführt. Erste Ergebnisse dieser Statistik liegen für das Berichtsjahr 2000 vor.

1.6 Rechtsgrundlagen und andere Vereinbarungen

Die Strukturerhebung im Dienstleistungsbereich beruht auf EU- und Bundesrecht.

EU-Rechtsgrundlagen:

- Verordnung (EG) Nr. 295/2008 des Europäischen Parlaments und des Rates vom 11. März 2008 über die strukturelle Unternehmensstatistik - Neufassung (ABl. EU Nr. L 97 S. 13) in ihrer jeweils gültigen Fassung.
- Verordnung (EG) Nr. 1893/2006 des Europäischen Parlaments und des Rates vom 20. Dezember 2006 zur Aufstellung der statistischen Systematik der Wirtschaftszweige NACE Revision 2 und zur Änderung der Verordnung (EWG) Nr. 3037/90 des Rates sowie einiger Verordnungen der EG über bestimmte Bereiche der Statistik.

Nationale Rechtsgrundlagen:

- Dienstleistungstatistikgesetz (DIStatG) vom 19. Dezember 2000 (BGBl. I S. 1765) in Verbindung mit dem Bundesstatistikgesetz (BStatG) vom 22. Januar 1987 (BGBl. I S. 462, 565) in der jeweils gültigen Fassung.
- Klassifikation der Wirtschaftszweige, Ausgabe 2008.

1.7 Geheimhaltung

1.7.1 Geheimhaltungsvorschriften

Die erhobenen Einzelangaben werden nach § 16 BStatG grundsätzlich geheim gehalten. Die Pflicht zur Geheimhaltung besteht auch für Personen, die Empfänger von Einzelangaben sind.

Nur in ausdrücklich gesetzlich geregelten Ausnahmefällen dürfen Einzelangaben übermittelt werden. Nach § 6 DIStatG dürfen an die obersten Bundes- und Landesbehörden für die Verwendung gegenüber den gesetzgebenden Körperschaften und für Zwecke der Planung, jedoch nicht für die Regelung von Einzelfällen, vom Statistischen Bundesamt und den Statistischen Ämtern der Länder Tabellen mit statistischen Ergebnissen übermittelt werden, auch soweit Tabellenfelder nur einen einzigen Fall ausweisen.

Nach § 16 Abs. 6 BStatG ist es zulässig, den Hochschulen oder sonstigen Einrichtungen mit der Aufgabe unabhängiger wissenschaftlicher Forschung für die Durchführung wissenschaftlicher Vorhaben Einzelangaben zur Verfügung zu stellen, wenn diese so anonymisiert sind, dass sie nur mit einem unverhältnismäßig großen Aufwand an Zeit, Kosten und Arbeitskraft den Befragten oder Betroffenen zugeordnet werden können.

Nach § 47 des Gesetzes gegen Wettbewerbsbeschränkungen in der Fassung der Bekanntmachung vom 26. Juni 2013 (BGBl. I S. 1750), das zuletzt durch Artikel 2 Absatz 78 des Gesetzes vom 07. August 2013 (BGBl. I S. 3154) geändert worden ist, werden der Monopolkommission für die Begutachtung der Entwicklung der Unternehmenskonzentration zusammengefasste Einzelangaben über die Vorhundertanteile der größten Unternehmensgruppen, Unternehmen, Betriebe oder fachlichen Teile von Unternehmen des jeweiligen Wirtschaftsbereichs übermittelt. Hierbei dürfen die zusammengefassten Einzelangaben nicht weniger als drei Einheiten betreffen und keine Rückschlüsse auf zusammengefasste Angaben von weniger als drei Einheiten ermöglichen.

1.7.2 Geheimhaltungsverfahren

Um zu vermeiden, dass in den veröffentlichten Tabellen Einzelangaben von Unternehmen offengelegt werden, unterliegen die Ergebnisse einer abgestimmten, länderübergreifenden Geheimhaltung. Zur Anwendung kommt ein technisch unterstütztes Zellsperungsverfahren. Dabei wird berücksichtigt, wie viele Fälle hinter jedem einzelnen Tabellenfeld stehen und in welchem Umfang einzelne Fälle zu den Werten in den Tabellenfeldern beitragen (primäre Geheimhaltung). Zur Sicherstellung der primären Geheimhaltung wird in der Strukturhebung im Dienstleistungsbereich die p%-Regel angewandt. Dieser Prozess erfolgt vollautomatisiert. Stehen aggregierte Statistikdaten miteinander in additivem Zusammenhang, müssen zusätzlich zu den Primärsperren sogenannte Sekundärsperren vorgenommen werden (sekundäre Geheimhaltung). Die sekundäre Geheimhaltung erfolgt tabellen- und länderübergreifend mithilfe des Softwareprogramms Tau-Argus.

1.8 Qualitätsmanagement

1.8.1 Qualitätssicherung

Im Prozess der Statistikerstellung werden vielfältige systematische Maßnahmen durchgeführt, die zur Sicherung der Qualität unserer Daten beitragen. Diese werden insbesondere in Kapitel 3 (Methodik) erläutert.

Die Maßnahmen zur Qualitätssicherung, die an einzelnen Stellen im Prozess der Statistikerstellung ansetzen, werden ständig den aktuellen Ansprüchen angepasst und um standardisierte Methoden der Qualitätsbewertung und -sicherung ergänzt. Hierzu tragen die jährlich tagende Referentenbesprechung sowie die ebenfalls jährlich durchgeführte Mitarbeiterschulung bei. Dadurch und durch den ständigen Austausch mit den die Erhebung bearbeitenden Mitarbeiterinnen und Mitarbeitern werden auftretende Probleme zeitnah erkannt, gelöst und die Lösung bundesweit angewendet. Damit wird gesichert, dass bei dezentraler Erhebung auftretende Unplausibilitäten in den Bundesländern einheitlich bereinigt werden und damit ein bundesweit einheitlicher Qualitätsstandard zeitnah angewendet wird.

Zu den standardisierten Methoden zählt auch dieser Qualitätsbericht, in dem alle wichtigen Informationen zur Datenqualität zusammengetragen sind.

Eine Maßnahme, die zur Entlastung der Auskunftspflichtigen, Verbesserung der Auswahlgrundlage und der Ergebnisqualität beiträgt, ist z. B. die Rotation gegen bereits in vorherigen Berichtsjahren oder Statistiken auskunftspflichtige statistische Einheiten bei Ziehung einer komplett neuen Stichprobe (bisher so geschehen für die Berichtsjahre 2003, 2008 und 2011). Dadurch wird u.a. der wirtschaftliche Schwerpunkt der Erhebungseinheiten, welcher ein Schichtungsmerkmal der Stichprobenziehung ist, im Unternehmensregister der amtlichen Statistik (Auswahlgrundlage) gepflegt.

1.8.2 Qualitätsbewertung

Insgesamt führt die gewählte Stichprobenmethode zu qualitativ hohen Ergebnissen bei gleichzeitig geringer Belastung der Auskunftspflichtigen (Unternehmen bzw. Einrichtungen zur Ausübung einer freiberuflichen Tätigkeit) im Erfassungsbereich dieser Statistik. Eine konkrete Qualitätsbewertung der Ergebnisse der Strukturhebung im Dienstleistungsbereich lässt sich aus der Fehlerrechnung (Berechnung des relativen Standardfehlers) ableiten.

2 Inhalte und Nutzerbedarf

2.1 Inhalte der Statistik

2.1.1 Inhaltliche Schwerpunkte der Statistik

Die Erhebungsinhalte der jährlichen Strukturhebung im Dienstleistungsbereich gliedern sich in folgende vier Komplexe (Fragebogen SiD):

1. Allgemeine Angaben zur Kennzeichnung der Erhebungseinheit:

- Wirtschaftlicher Schwerpunkt,
- Rechtsform,
- Anzahl der Niederlassungen,

2. Tätige Personen sowie Personalaufwand:

- Zahl der tätigen Personen nach Geschlecht und Stellung im Beruf sowie Voll- und Teilzeit,
- Bruttoentgelte,
- gesetzliche und übrige Sozialaufwendungen des Arbeitgebers,

3. Erträge, Vorleistungen sowie Steuern und Subventionen:

- Umsätze nach In- und Ausland und sonstige betriebliche Erträge,
- Aufwendungen für Waren, Material und Dienstleistungen nach Arten,
- Wert der Bestände (Anfangs- und Endbestand) an Waren, Material und Dienstleistungen nach Arten,
- Aufwendungen für Mieten, Pachten und Leasing sowie für Leiharbeiterinnen und Leiharbeiter,
- Steuern, Abgaben sowie Subventionen,

4. Investitionen:

- Wert der erworbenen Sachanlagen für betriebliche Zwecke nach Arten,
- Wert der selbst erstellten Sachanlagen für betriebliche Zwecke,
- Wert der erworbenen und selbst erstellten immateriellen Vermögensgegenstände.

Handelt es sich bei großen Erhebungseinheiten (mit einem Umsatz und sonstigen betrieblichen Erträgen im Berichtsjahr von 250 000 Euro und mehr) um Mehrländerunternehmen, d. h. um Erhebungseinheiten mit Niederlassungen in mehreren Bundesländern, sind die folgenden Merkmale (Fragebogen SiDK):

- Umsatz,
- Bruttoentgelte,
- Bruttoanlageinvestitionen sowie die
- Anzahl der tätigen Personen

nach Bundesländern aufzugliedern.

Erhebungseinheiten mit mindestens 20 tätigen Personen gliedern zusätzlichen ihren Auslandsumsatz nach dem Sitz der Auftraggeber (innerhalb bzw. außerhalb der EU) sowie ihren Umsatz nach Dienstleistungsarten auf, wenn sie ihren wirtschaftlichen Schwerpunkt in einem der folgenden Wirtschaftsbereiche haben

- jährlich:

- IT-Dienstleistungen,
- Werbung sowie
- Vermittlung und Überlassung von Arbeitskräften,

- zweijährlich ab Berichtsjahr 2008 (gerade Berichtsjahre):

- Rechtsberatung,
- Wirtschafts- und Steuerberatung; Buchführung sowie
- Public-Relations- und Unternehmensberatung,

- zweijährlich ab Berichtsjahr 2009 (ungerade Berichtsjahre):

- Architektur- und Ingenieurbüros,
- Technische, physikalische und chemische Untersuchung sowie
- Markt- und Meinungsforschung.

2.1.2 Klassifikationssysteme

Der Erhebung, Aufbereitung und Darstellung der Ergebnisse der Strukturhebung im Dienstleistungsbereich liegt für die Berichtsjahre ab 2008 die Klassifikation der Wirtschaftszweige, Ausgabe 2008 (WZ 2008) zugrunde.

Für den Berichtszeitraum 2003 bis 2007 galt die Klassifikation der Wirtschaftszweige, Ausgabe 2003 (WZ 2003); für den Berichtszeitraum 2000 bis 2002 galt die Klassifikation der Wirtschaftszweige, Ausgabe 1993 (WZ 1993).

Die WZ 2008 entspricht auf europäischer Ebene der NACE Rev. 2; die WZ 2003 der NACE Rev. 1.1.

Maßgeblich für die räumliche Gliederung ist die NUTS (vgl. Abschnitt 1.3).

2.1.3 Statistische Konzepte und Definitionen

Die Definitionen der erhobenen Merkmale können den Erläuterungen zum Merkmalskatalog (siehe Anhang) entnommen werden. Diese richten sich nach den in der Durchführungsverordnung (EG) Nr. 250/2009 der Kommission vom 11. März 2009 abgedruckten Merkmalsdefinitionen, ggf. ergänzt bzw. angepasst an nationale Besonderheiten. Die Erläuterungen zum Zusatzfragebogen SiDL beruhen im Wesentlichen auf den Definitionen der statistischen Güterklassifikation, der CPA 2008.

2.2 Nutzerbedarf

Zu den Hauptnutzerinnen und Hauptnutzern der Strukturhebung im Dienstleistungsbereich zählen die Bundesministerien - insbesondere das Bundesministerium für Wirtschaft und Technologie - die jeweiligen Länderressorts und die Europäische Kommission. Daneben zählen auch Wirtschaftsverbände und Interessenvertretungen, v. a. aus den erfassten Wirtschaftsbereichen, zu den Nutzerinnen und Nutzern dieser Statistik. Außerdem nutzen die Volkswirtschaftlichen Gesamtrechnungen des Bundes und der Länder sowie andere amtliche Statistiken Ergebnisse der Strukturhebung im Dienstleistungsbereich (vgl. Abschnitt 7.3). Zugleich fragen interessierte Bürger, Schüler und Studenten nach Ergebnissen aus der Strukturhebung im Dienstleistungsbereich für unterschiedliche Recherchen.

2.3 Nutzerkonsultation

Die Interessen der Hauptnutzerinnen und Hauptnutzer finden auf verschiedenen Wegen Berücksichtigung. Die von Seiten der Europäischen Kommission, den Ministerien, Wirtschaftsverbänden, Interessenvertretungen, Fachbereichen der amtlichen Statistik usw. geäußerten Forderungen wurden bei der Konzipierung des Merkmalskatalogs berücksichtigt. Über das Gesetzgebungsverfahren können die Ministerien unmittelbar Einfluss auf das Erhebungsprogramm nehmen. Darüber hinaus sind die Bundesministerien, die statistischen Ämter der Länder, die Spitzenverbände sowie Vertreterinnen und Vertreter aus Wirtschaft und Wissenschaft im Statistischen Beirat vertreten, der nach § 4 BStatG das Statistische Bundesamt in Grundsatzfragen berät. Fachspezifische Fragen oder Anregungen werden in den vom Statistischen Beirat eingesetzten Fachausschuss "Handels- und Dienstleistungsstatistiken" eingebracht.

3 Methodik

3.1 Konzept der Datengewinnung

Die für die Strukturhebung im Dienstleistungsbereich auskunftspflichtigen Erhebungseinheiten werden durch eine dreifach geschichtete Zufallsstichprobe ermittelt. Die Stichprobe umfasste gemäß Dienstleistungstatistikgesetz höchstens 15 % aller Einheiten der Auswahlgesamtheit. Die Auswahlgesamtheit bildet das Unternehmensregister. Das Unternehmensregister ist eine Datenbank, in der Informationen (z. B. steuerbarer Umsatz, SV-Beschäftigte und Wirtschaftszweig) zu Unternehmen mit mehr als 17 500 Euro Jahresumsatz sowie Betrieben enthalten sind, die aus Verwaltungsdaten gespeist wird.

Nach den Berichtsjahren 2000, 2003 und 2008 wurde zuletzt für das Berichtsjahr 2011 eine komplett neue Stichprobe gezogen. Diese wird zur Sicherung der Qualität über mehrere Berichtsjahre beibehalten. Hierzu wird im Rahmen der jährlich stattfindenden Referentenbesprechung mit den Fachvertreterinnen und -vertretern der Statistischen Ämter der Länder beschlossen, ob eine komplett neue Stichprobe gezogen oder die Stichprobe beibehalten und lediglich um eine sog. Neuzugangsstichprobe ergänzt werden soll. Bei einer Neuzugangsstichprobe wird aus der Auswahlgesamtheit aller seit der vorausgegangenen Ziehung neu registrierten Einheiten gezogen. Damit wird der Kreis der auskunftspflichtigen Einheiten jährlich an den aktuellen Unternehmensregisterstand angepasst.

Der Auswahlatz dieser Neuzugangsstichproben beträgt ebenfalls höchstens 15 %. Ziel dieser Maßnahme ist es, ein allmähliches Absterben des Berichtskreises und eine hieraus resultierende Unterschätzung der in der Erhebung nachzuweisenden Totalwerte zu verhindern sowie eine Anpassung der Auskunftspflichtigen an den aktuellen Stand der Auswahlgesamtheit zu erreichen.

Die Schichtung der Auswahlgesamtheit zur Ziehung der Stichprobe erfolgt hierarchisch nach drei Kriterien und zwar nach:

1. Bundesländern,
2. innerhalb jedes Bundeslandes nach WZ-Vierstellern (Klassen) der WZ 2008 sowie
3. innerhalb jeder so gebildeten Gruppierung nach Umsatz- bzw. alternativ Beschäftigtengrößeklassen.

Die Schichtung der Auswahlgesamtheit zur Ziehung einer Neuzugangsstichprobe erfolgt hierarchisch ebenfalls nach diesen drei Kriterien, wobei WZ-Viersteller und Umsatzgrößeklassen zusammengefasst werden.

Die Auswahlätze der einzelnen Ziehungsschichten differieren erheblich voneinander. Der in einer Schicht zur Anwendung kommende Auswahlatz orientiert sich insbesondere an der Anzahl der statistischen Einheiten sowie am erwarteten Mittelwert und der Varianz des Merkmals "Umsatz" (optimale Schichtung). Eine Schicht, aus der alle Erhebungseinheiten gezogen werden, wird als Totalschicht bezeichnet. Totalschichten treten überwiegend bei umsatzstarken sowie schwach besetzten Schichten auf.

Für die gezogenen Erhebungseinheiten besteht Auskunftspflicht. Auskunftspflichtig sind immer die Inhaberinnen und Inhaber bzw. Leiterinnen und Leiter der Erhebungseinheiten.

3.2 Vorbereitung und Durchführung der Datengewinnung

Die Daten über die ausgewählten Erhebungseinheiten werden primär erhoben.

Hierzu erfolgt eine online-Befragung (Merkmalskatalog siehe Anhang) durch die Statistischen Ämter der Länder (dezentral). Die Anschreiben an die Auskunftspflichtigen werden im vierten Quartal des dem Berichtsjahr folgenden Jahres versandt. Zur Rückmeldung werden den auskunftspflichtigen Erhebungseinheiten verschiedene online-Möglichkeiten angeboten: IDEV oder eSTATISTIK.core. Die vorhergehende Schulung der Mitarbeiterinnen und Mitarbeiter, der Versand der Anschreiben, die Erfassung und Aufbereitung der Daten sowie die Erstellung von Länderergebnissen obliegt eigenverantwortlich den Statistischen Ämtern der Länder. Darüber hinaus findet jährlich eine gemeinsame Mitarbeiter-schulung statt, in der praktische Erfahrungen der abgelaufenen Erhebung verallgemeinert sowie über Änderungen im aktuellen Erhebungsablauf informiert wird.

Die Erhebungsunterlagen werden jährlich evaluiert und bei Bedarf angepasst. Hieran werden u. a. die hausinterne Rechtsabteilung sowie die Vertreterinnen und Vertreter der Statistischen Ämter der Länder beteiligt. Eine Evaluierung durch das Pre-Test-Labor des Statistischen Bundesamtes ist bisher nicht erfolgt.

3.3 Datenaufbereitung (einschl. Hochrechnung)

Item-Non-Response: Die erfassten online-Meldungen werden maschinell auf Unplausibilitäten und fehlende Informationen überprüft. Bei fehlenden bzw. unplausiblen Angaben wird grundsätzlich bei den auskunftspflichtigen Erhebungseinheiten zurück gefragt. In Ausnahmefällen kann sorgfältig geschätzt werden. Eine Softwarelösung für eine automatische Imputation gibt es zur Zeit nicht.

Die plausibilisierten Einzeldaten werden anschließend mittels der berechneten Hochrechnungsfaktoren auf die Auswahlgesamtheit hochgerechnet. Der jeweils anzuwendende Hochrechnungsfaktor ist der Kehrwert des Auswahlsatzes der Schicht, in der sich die Erhebungseinheit zum Zeitpunkt der Ziehung der Stichprobe befand (freie Hochrechnung). Die Auswahlwahrscheinlichkeit ist für umsatzstarke Erhebungseinheiten im Allgemeinen größer als die für umsatzschwächere Einheiten. In Totalschichten beträgt der Auswahlatz 100 % und somit der Hochrechnungsfaktor 1,0.

Unit-Non-Response: Die Vollzähligkeitskontrolle und das Mahnwesen laufen automatisiert ab. In der Stichprobe befindliche Einheiten, die falsch zugeordnet sind, nicht melden wollen oder nicht melden können, werden in unechte bzw. echte Antwortausfälle unterteilt. Erhebungseinheiten, die auf Grund der aktuellen Daten nicht zum Kreis der Zielgesamtheit gehören, werden als unechte Antwortausfälle bezeichnet. Zu den unechten Antwortausfällen zählen z. B. erloschene Einheiten, Einheiten die ihren Hauptsitz ins Ausland verlegt haben, einen wirtschaftlichen Schwerpunkt außerhalb des Erfassungsbereiches dieser Statistik ausüben oder mit ihrem Gesamtumsatz im aktuellen Berichtsjahr die Grenze von mehr als 17 500 Euro unterschreiten. Da Erhebungseinheiten, die unechte Antwortausfälle darstellen, nicht zur Auswahlgesamtheit der Erhebung gehören, bleiben diese auch in der Hochrechnung unberücksichtigt. Daraus resultiert, dass bei Vorliegen unechter Antwortausfälle die hochgerechneten Ergebnisse der Erhebung in der Fallzahl (Anzahl der Einheiten) immer niedriger als die der Auswahlgesamtheit sind. Das Auftreten von unechten Antwortausfällen in den Schichten bewirkt eine Verstärkung der Merkmalsstreuung und damit ein Anwachsen von durch die zufällige Auswahl der Stichprobeneinheiten bewirkten Schätzfehlern.

Im Gegensatz hierzu handelt es sich bei echten Antwortausfällen um Erhebungseinheiten, die nicht oder nicht rechtzeitig Daten zur Verfügung stellen, obwohl sie auskunftspflichtig sind. Echte Antwortausfälle führen häufig dann zu systematischen Fehlern, wenn sie innerhalb der Ziehungsschicht bei einem bestimmten Unternehmenstyp häufiger auftreten als bei anderen Erhebungseinheiten. Echte Antwortausfälle werden im Rahmen der Hochrechnung durch Korrektur des Hochrechnungsfaktors (Erhöhung) der Erhebungseinheiten der gleichen Ziehungsschicht eingeschätzt. Verzerrungsfrei ist diese Vorgehensweise immer dann, wenn das Auftreten der echten Antwortausfälle innerhalb der Schicht als Zufallsereignis angesehen werden darf. In diesem Fall führt die Zuschätzung echter Antwortausfälle zu einer verzerrungsfreien Schätzung von Totalwerten der Zielgesamtheit.

3.4 Preis- und Saisonbereinigung; andere Analyseverfahren

Da es sich um eine Jahreserhebung handelt, wird keine Saisonbereinigung durchgeführt. Kalenderbedingte Effekte können sich aus der Lage der arbeitsfreien gesetzlichen Feiertage ergeben, werden aber als geringfügig bewertet. Aus diesem Grund erfolgt eine Bereinigung des Kalendereffektes nicht.

3.5 Beantwortungsaufwand

Der Merkmalskatalog wurde entsprechend den Datenanforderungen der Europäischen Gemeinschaft so gestaltet, dass sich die erforderlichen Daten aus den Geschäftsaufzeichnungen der auskunftspflichtigen Erhebungseinheiten entnehmen lassen. Damit ist die bestehende Belastung der Erhebungseinheiten als moderat einzuschätzen. Zudem wird den Auskunftspflichtigen seit dem Berichtsjahr 2007 die Möglichkeit angeboten, die erfragten Daten teilautomatisiert aus ihrem betrieblichen Rechnungswesen zu ermitteln und über eine geschützte Verbindung an das betreffende Statistische Landesamt übermitteln zu lassen (eSTATISTIK.core).

Darüber hinaus werden kleine Erhebungseinheiten (mit einem Umsatz und sonstigen betrieblichen Erträgen von insgesamt weniger als 250 000 Euro im Berichtsjahr) mit einem stark verkürzten Merkmalskatalog befragt und damit wird Ihr Beantwortungsaufwand reduziert.

Zu einer weiteren Entlastung der auskunftspflichtigen Erhebungseinheiten, der Verteilung der Belastung auf bisher nicht auskunftspflichtige Einheiten sowie zur Erhöhung der Repräsentativität der Stichprobe wurde bei der Ziehung einer komplett neuen Stichprobe für die Berichtsjahre 2003, 2008 und 2011 gegen bereits zuvor auskunftspflichtige Einheiten rotiert. Damit wurde eine gleichmäßigere Belastung der Auskunftspflichtigen in den zu befragenden Wirtschaftsbereichen erreicht. Erhebungseinheiten, die sich in einer Totalschicht befinden, können jedoch nicht ersetzt werden.

4 Genauigkeit und Zuverlässigkeit

4.1 Qualitative Gesamtbewertung der Genauigkeit

Das Stichprobendesign wurde nach wissenschaftlich anerkannten stichprobentheoretischen Methoden so gewählt, dass die statistischen Ergebnisse bei dem vorgegebenen Stichprobenumfang mit der bestmöglichen Präzision bereitgestellt werden konnten. Bei einem gesetzlich vorgegebenen Stichprobenumfang von höchstens 15 % wird die Genauigkeit durch Schichtung und Bildung von Totalschichten qualitativ sichergestellt. Mit Verzerrungen durch das Hochrechnungsverfahren ist nicht zu rechnen, da eine freie Hochrechnung erfolgt.

Gleichwohl ist jede Stichprobenerhebung mit einer Unschärfe behaftet. Mit zunehmenden Detaillierungsgrad steigt in der Regel der stichprobenbedingte Zufallsfehler und damit sinkt die Zuverlässigkeit des Ergebnisses. Dies erhöht die Abhängigkeit von der Richtigkeit der gemeldeten Daten von für das jeweilige Gesamtergebnis bedeutsamen Einheiten. Gleichwohl können nicht-stichprobenbedingte, systematische Fehler auftreten.

4.2 Stichprobenbedingte Fehler

Eine Quantifizierung des Stichprobenfehlers erfolgt über die Berechnung des relativen Standardfehlers. Für ausgewählte Merkmale sind die relativen Standardfehler im Anhang aufgelistet.

4.3 Nicht-Stichprobenbedingte Fehler

Auswahlgrundlage ist das Unternehmensregister. Im Idealfall sind darin alle Einheiten enthalten, über die statistische Aussagen getroffen werden sollen (Grundgesamtheit). Tatsächlich können aber z. B. Einheiten der Grundgesamtheit nicht im Unternehmensregister enthalten sein (Untererfassung) oder Einheiten sind einem falschen Wirtschaftszweig zugeordnet. Daneben entstehen Schätzfehler, wenn Einheiten im Datenmaterial enthalten sind, die faktisch nicht (mehr) zur Auswahlgesamtheit gehören oder ihre Ziehungsschicht verlassen. Fehler in der Erfassungsgrundlage werden u. a. durch Anpassung der Hochrechnungsfaktoren weitestgehend bereinigt. Schätzungen des systematischen Fehlers wurden nicht erstellt. Durch Einsatz von umfangreichen Plausibilitätskontrollen und Vorjahresvergleichen werden außergewöhnliche Fehlerquellen weitestgehend ausgeschaltet.

Befragt wurden insgesamt rund 210 100 Einheiten, von denen 150 100 verwertbare Daten in die Auswertung eingegangen sind.

4.4 Revisionen

4.4.1 Revisionsgrundsätze

Laufende Revisionen, ausgelöst etwa durch die Berücksichtigung verspätet eingegangener Erhebungsdaten, sieht das Erhebungskonzept der Strukturhebung im Dienstleistungsbereich nicht vor.

4.4.2 Revisionsverfahren

Angabe entfällt.

4.4.3 Revisionsanalysen

Keine.

5 Aktualität und Pünktlichkeit

5.1 Aktualität

Erfahrungsgemäß entnimmt die Mehrheit der Erhebungseinheiten die Angaben aus ihrem Jahresabschluss, welcher oftmals erst 12 Monate nach Ende des Berichtszeitraumes vorliegt. Das Anschreiben an die Auskunftspflichtigen wird u. a. deswegen erst im vierten Quartal des auf das Berichtsjahr folgenden Jahres versandt. Nach Eingang und Erfassung der online-Meldung sind oftmals noch zeitaufwändige Rückfragen bei den Auskunftspflichtigen erforderlich sowie die Aufbereitung und Auswertung der Daten. Dies führt dazu, dass die Ergebnisse frühestens 18 Monate nach Ende des Berichtsjahres (für das Berichtsjahr 2013 am 30. Juni 2015) veröffentlicht werden können. Dieser Termin entspricht dem Liefertermin an das europäische Statistikamt Eurostat.

Vorläufige Ergebnisse werden nicht veröffentlicht.

5.2 Pünktlichkeit

Erste Ergebnisse für das Berichtsjahr 2013 wurden am 30. Juni 2015 an Eurostat übermittelt. Die nationale Veröffentlichung der endgültigen Ergebnisse erfolgte ab Juli 2015.

6 Vergleichbarkeit

6.1 Räumliche Vergleichbarkeit

Die Ergebnisse der Strukturhebung im Dienstleistungsbereich basieren auf Verordnungen der Europäischen Union bzw. Gemeinschaft und sind aus diesem Grund mit den Ergebnissen der anderen EU-Mitgliedsstaaten vergleichbar. Auswirkungen auf die Vergleichbarkeit können sich jedoch durch die Anwendung verschiedener Erhebungsmethoden in den Mitgliedstaaten der EU ergeben.

Auf nationaler Ebene sind die Ergebnisse durch die Schichtung der Stichprobe (optimal) nach Bundesländern ebenfalls vergleichbar. Dabei ist zu beachten, dass die Erhebungsdaten dem Bundesland zugeordnet werden, in dem die Erhebungseinheit ihren Hauptsitz hat. Für die Merkmale Umsatz, Anzahl der tätigen Personen, Bruttoentgelte und Bruttoanlageinvestitionen wird ein länderbereinigtes Ergebnis erstellt. So kann für diese Merkmale die wirtschaftliche Leistungskraft der einzelnen Bundesländer realitätsgetreu abgebildet werden.

6.2 Zeitliche Vergleichbarkeit

Mit der verbindlich vorgeschriebenen Anwendung der NACE Rev. 2 bzw. WZ 2008 für Berichtsjahre ab 2008 sind die Ergebnisse der jährlichen Strukturhebung im Dienstleistungsbereich zeitlich nicht mit den Ergebnissen der Vorberichts-

zeiträume vergleichbar. Die Änderungen in der WZ 2008 gegenüber der zuvor maßgebenden WZ 2003 sind in den von der Strukturhebung im Dienstleistungsbereich erfassten Wirtschaftsbereichen, so gravierend, dass Zeitvergleiche nicht oder nur stark eingeschränkt möglich sind.

Ebenfalls zu berücksichtigen ist, dass mit der Ziehung der neuen Stichprobe für das Berichtsjahr 2011 (sowie mit den Berichtsjahren 2003 und 2008) ein stichprobenbedingter Bruch in der Zeitreihe auftreten kann

Neben der Revision der Wirtschaftszweigklassifikation wurde gleichzeitig auch die für die Strukturhebung im Dienstleistungsbereich zugrundeliegende EU-Verordnung (vgl. Abschnitt 1.6) überarbeitet, was zur Erweiterung des Erfassungsbereichs und des Merkmalskatalogs führte. Für einige Merkmale und Wirtschaftsbereiche liegen daher auch keine Ergebnisse für Berichtsjahre vor 2008 aus der Strukturhebung im Dienstleistungsbereich oder einer anderen jährlichen Unternehmensstrukturstatistik vor.

7 Kohärenz

7.1 Statistikübergreifende Kohärenz

Die Merkmale der Strukturhebung im Dienstleistungsbereich überschneiden sich teilweise mit Merkmalen anderer Statistiken. Zu nennen sind hier insbesondere die Umsatzsteuer- und Beschäftigtenstatistik. Aufgrund der abweichenden Erhebungsmethode und unterschiedlichen Merkmalsdefinitionen können sich Differenzen in den Ergebnissen ergeben. Die Umsatzsteuerstatistik ist eine Totalerhebung. Ihre Ergebnisse beruhen auf Umsatzsteuervoranmeldungen, die von den Oberfinanzdirektionen an die Statistischen Ämter der Länder geliefert werden. Die Umsatzsteuervoranmeldungen (Lieferungen und Leistungen) können per Definition nicht mit den Umsätzen, welche im Rahmen der Strukturhebung im Dienstleistungsbereich erfasst werden, gleichgesetzt werden. Des Weiteren findet keine aktuelle Korrektur des Wirtschaftszweiges in den Verwaltungsdaten statt, selbst wenn der Wirtschaftszweig im Rahmen einer Primärerhebung aktuell ermittelt wurde. Des Weiteren werden Umsätze von Organschaften vollständig dem Wirtschaftszweig des Organträgers zugerechnet und nicht auf die einzelnen Unternehmen der Organschaft aufgeteilt.

Das Merkmal Anzahl der tätigen Personen insgesamt wird auch in der Beschäftigtenstatistik nachgewiesen. Die Ergebnisse dort werden jedoch nicht auf der Ebene des Wirtschaftszweiges der Unternehmen sondern auf der Ebene des Wirtschaftszweiges der Betriebe abgebildet. Darüber hinaus weicht die Definition der Beschäftigten (nur sozialversicherungspflichtig und geringfügig Beschäftigte) von der zu den tätigen Personen der Strukturhebung im Dienstleistungsbereich ab. Zu den tätigen Personen zählen auch Selbstständige, Beamtinnen und Beamte, unbezahlt mithelfende Familienangehörige usw. Des Weiteren werden - im Gegensatz zur Strukturhebung im Dienstleistungsbereich - die Beschäftigten lediglich einmal ausgewiesen, auch wenn sie in mehreren Unternehmen tätig sind. Bei scheinbar identischen Merkmalen treten demgemäß Abweichungen zwischen den Ergebnissen amtlicher Statistiken auf.

Zu beachten ist, dass die Erhebungsziele der Umsatzsteuer- und der Beschäftigtenstatistik sowie der Strukturhebung im Dienstleistungsbereich insgesamt einen anderen Schwerpunkt haben. Jede Statistik verfolgt das ihr per Gesetz vorgegebene Ziel. Etwaige Differenzen lassen somit keinen Schluss über die Datenqualität der einzelnen Statistik zu.

7.2 Statistikinterne Kohärenz

Die Strukturhebung im Dienstleistungsbereich ist in sich kohärent.

7.3 Input für andere Statistiken

Die Ergebnisse der Strukturhebung im Dienstleistungsbereich werden im Rahmen der Volkswirtschaftlichen Gesamtrechnungen des Bundes und der Länder, der Inward-FATS-Berechnungen und bei der Konzeption der Wägungsschemata einiger Erzeugerpreisindizes verwendet. Eine enge inhaltliche Beziehung besteht auch zur vierteljährlichen Konjunkturstatistik im Dienstleistungsbereich (EVAS-Nr. 47414). Hier sind die Strukturergebnisse Grundlage für die Gewichtung der Indizes bei Aggregation verschiedener Wirtschaftsbereiche. Die Finanzdienstleistungsstatistiken nutzen einzelne Ergebnisse zur Schätzung der Aufwendungen für Leiharbeiterinnen und Leiharbeiter in den nachzuweisenden Wirtschaftsbereichen des Abschnitts K der WZ 2008.

Des Weiteren werden die Primärergebnisse sowie der erhobene wirtschaftliche Schwerpunkt in das Unternehmensregister eingepflegt, was zu einer Qualitätsverbesserung der Auswahlgrundlage beiträgt.

8 Verbreitung und Kommunikation

8.1 Verbreitungswege

Pressemitteilungen

Auf der Internetseite www.destatis.de stehen unter ZAHLEN&FAKTEN/Wirtschaftsbereiche/Dienstleistungen (rechte Themenseite) im Modul "PRESSEMITTEILUNGEN" alle Pressemitteilungen zur Verfügung. Für die Verbreitung der Ergebnisse der Strukturhebung im Dienstleistungsbereich 2013 wurde keine Pressemitteilung veröffentlicht.

Veröffentlichungen

Auf der Internetseite www.destatis.de stehen unter ZAHLEN&FAKTEN/Wirtschaftsbereiche/Dienstleistungen die aktuellen Daten in jeglicher Form mit Erläuterungen aus der Strukturhebung im Dienstleistungsbereich zur Verfügung.

Hierzu stehen auch unter ZAHLEN&FAKTEN/Wirtschaftsbereiche/Dienstleistungen (rechte Themenseite) im Modul "PUBLIKATIONEN" folgende Publikationen kostenlos zur Verfügung:

Fachserie 9 (bis Berichtsjahr 2007):

- Reihe 1 - für den Wirtschaftsabschnitt I,
- Reihe 2 - für den Wirtschaftsabschnitt K.

Fachserie 9 (ab Berichtsjahr 2008):

- Reihe 4.1 - für den Wirtschaftsabschnitt H,
- Reihe 4.2 - für den Wirtschaftsabschnitt J,
- Reihe 4.3 - für den Wirtschaftsabschnitt L,
- Reihe 4.4 - für den Wirtschaftsabschnitt M,
- Reihe 4.5 - für den Wirtschaftsabschnitt N und
- Reihe 4.6 - für die Abteilung 95 des Abschnitts S.

Fachbericht:

- Architektur- und Ingenieurbüros,
- Grundstücks- und Wohnungswesen,
- Information und Kommunikation,
- Landverkehr und Transport in Rohrfernleitungen,
- Rechts- und Steuerberatung, Wirtschaftsprüfung,
- Vermittlung und Überlassung von Arbeitskräften,
- Verkehr und Lagerei,
- Verlagswesen,
- Werbung und Marktforschung.

Einen Überblick über den Dienstleistungsbereich bietet auch die Publikation "Der Dienstleistungssektor, Wirtschaftsmotor in Deutschland, ausgewählte Ergebnisse von 2003 bis 2008".

Online-Datenbank

Auf der Internetseite www.destatis.de stehen unter ZAHLEN&FAKTEN/Wirtschaftsbereiche/Dienstleistungen (Mitte Themenseite) im Modul "Tabellen", Strukturdaten/Weiteres Datenangebot/Datenbank, die Ergebnisse bis Berichtsjahr 2007 (WZ-2003) und ab Berichtsjahr 2008 (WZ-2008) über das Datenbanksystem GENESIS-Online zur Verfügung.

Zugang zu Mikrodaten

Anonymisierte Mikrodaten sind über das Forschungsdatenzentrum (FDZ) zugänglich.

Sonstige Verbreitungswege

Auf der Internetseite www.destatis.de stehen unter Publikationen/Statistisches Jahrbuch die wichtigsten Daten im Statistischen Jahrbuch zur Verfügung. Des weiteren stehen unter ZAHLEN&FAKTEN/Wirtschaftsbereiche/Dienstleistungen (Mitte Themenseite) im Modul "Tabellen", Strukturdaten/Weiteres Datenangebot/Statistik-Portal die aktuellen Daten im Statistik-Portal der Statistischen Ämter des Bundes und der Länder zur Verfügung.

8.2 Methodenpapiere/Dokumentation der Methodik

Auf der Internetseite www.destatis.de stehen unter ZAHLEN&FAKTEN/Wirtschaftsbereiche/Dienstleistungen (rechte Themenseite) im Modul "Methodisches", Erläuterungen zur Statistik, die Methodischen Erläuterungen zur Verfügung.

8.3 Richtlinien der Verbreitung**Veröffentlichungskalender**

Die Veröffentlichungstermine der Strukturerhebung im Dienstleistungsbereich werden nicht im Veröffentlichungskalender angekündigt.

Zugriff auf den Veröffentlichungskalender

Keine.

Zugangsmöglichkeiten der Nutzer/-innen

Keine.

9 Sonstige fachstatistische Hinweise

Keine.

Anhang 1 zum Qualitätsbericht der Strukturerhebung im Dienstleistungsbereich 2013
Variationskoeffizienten nach Unterklassen

Nr. der Klassifikation der WZ	Zahl der Unternehmen	Umsatz	Bruttowertschöpfung zu Faktorkosten	Personal-aufwendungen	Bruttoinvestitionen in Sachanlagen	Zahl der tätigen Personen
H	0,4	9,4	3,1	1,4	11,8	1,3
49	0,8	0,6	0,6	0,6	1,0	0,8
49.1	38,8	0,0	0,0	0,0	0,0	0,1
49.2	5,2	0,9	0,8	0,4	0,3	0,5
49.3	1,0	1,1	0,8	0,8	1,6	0,9
49.31	3,6	1,4	1,0	1,0	1,9	1,3
49.32	1,3	2,1	1,6	2,0	3,0	1,7
49.39	3,4	2,1	2,2	3,1	3,3	2,8
49.39.1	8,1	2,1	2,5	2,4	3,7	3,8
49.39.2	5,0	4,0	3,9	6,5	5,5	4,5
49.39.9	10,5	7,6	8,4	7,2	12,6	9,2
49.4	1,3	1,0	1,2	1,2	1,9	1,4
49.41	1,3	1,0	1,2	1,2	1,9	1,5
49.42	9,8	9,9	10,4	10,2	12,7	10,6
49.5	1,0	0,0	0,0	0,0	0,0	0,0
50	0,9	44,2	27,1	30,0	62,5	24,2
50.1	8,3	63,6	47,1	29,3	75,4	23,1
50.2	1,3	46,6	29,5	36,9	69,2	32,3
50.3	6,6	4,0	4,2	4,1	14,5	4,3
50.4	2,8	1,8	5,2	6,2	18,0	6,6
51	4,5	1,8	10,2	0,7	0,4	1,0
51.1	5,0	2,3	14,5	0,8	0,5	1,2
51.2	5,1	0,2	0,7	0,1	0,1	0,2
51.21	5,0	0,2	0,7	0,1	0,1	0,2
51.22	63,2
52	1,9	2,8	2,2	2,4	8,0	2,6
52.1	8,7	2,8	2,6	2,6	5,7	3,1
52.2	2,0	3,0	2,4	2,6	8,6	2,9
52.21	12,5	7,9	9,0	9,5	12,6	8,8
52.21.1	25,3	15,9	24,8	28,7	32,8	22,7
52.21.2	34,1	50,6	39,0	22,1	24,1	23,3
52.21.3	48,6	12,4	12,6	12,6	13,5	12,4
52.21.4	62,2	0,0	0,0	0,0	0,0	0,0
52.21.5	94,7	0,0	0,0	0,0	0,0	0,0
52.21.9	16,1	11,2	15,9	20,5	37,0	19,9
52.22	17,5	15,3	5,2	8,3	6,7	10,7
52.22.1	94,5	0,0	0,0	0,0	0,0	44,2
52.22.2	37,4	34,6	10,4	15,1	7,6	19,1
52.22.3	61,6	.	53,3	.	66,7	54,9
52.22.9	21,1	4,2	4,6	5,1	8,0	6,6
52.23	18,5	5,0	5,2	5,4	7,0	5,0
52.23.1	29,4	6,5	6,7	6,6	7,9	6,4
52.23.9	23,0	7,1	8,6	9,0	10,6	8,0
52.24	21,1	16,5	21,4	19,9	24,0	12,0
52.29	2,4	3,7	2,7	3,1	4,7	3,6
52.29.1	3,1	4,1	3,1	3,2	5,2	3,3
52.29.2	19,3	18,0	11,3	6,9	18,2	7,3
52.29.9	9,0	8,3	6,3	9,4	7,6	14,0
53	2,6	1,9	1,8	1,5	4,6	3,6
53.1	51,9
53.2	2,6	1,9	1,8	1,5	4,6	3,6
J	0,6	1,6	1,3	1,8	1,3	1,3
58	1,7	1,9	1,6	1,6	5,7	2,9
58.1	1,9	1,6	1,1	1,0	3,0	3,1
58.11	5,0	6,7	2,6	3,8	9,7	3,2
58.12	5,3	2,0	2,2	2,9	6,6	3,5
58.13	8,1	0,8	0,9	0,9	3,3	5,1
58.14	4,5	2,8	3,5	2,8	8,5	6,5
58.19	4,7	6,3	3,5	2,9	5,0	10,1
58.2	6,3	9,3	8,4	8,5	12,2	7,3
58.21	22,6	8,4	7,8	11,2	16,3	10,8
58.29	6,7	10,2	9,2	9,2	12,4	8,1
59	1,8	2,7	2,8	5,2	6,4	2,8
59.1	2,2	2,7	2,7	2,1	6,8	2,4
59.11	3,0	2,9	3,9	2,7	5,0	3,1
59.12	7,0	4,1	4,4	3,6	13,3	4,5
59.13	8,4	8,4	3,3	4,7	16,9	7,1
59.14	3,3	5,2	7,9	5,9	13,7	4,7
59.2	3,7	7,4	6,6	29,6	17,4	15,3
59.20.1	8,0	9,2	6,4	5,4	13,3	7,5
59.20.2	10,8	5,4	7,3	8,3	7,1	6,8
59.20.3	8,8	12,3	10,0	43,1	28,0	27,3

0,0 hochgerechneter Wert ohne statistische Unsicherheit
· keine Stichprobeneinheit

Die Erläuterungen zu den Variationskoeffizienten finden Sie auf der letzten Seite der Tabelle Anhang 1.

Anhang 1 zum Qualitätsbericht der Strukturerhebung im Dienstleistungsbereich 2013
Variationskoeffizienten nach Unterklassen

Nr. der Klassifikation der WZ	Zahl der Unternehmen	Umsatz	Bruttowertschöpfung zu Faktorkosten	Personalaufwendungen	Bruttoinvestitionen in Sachanlagen	Zahl der tätigen Personen
60	3,2	0,7	0,2	0,4	0,4	0,7
60.1	4,6	1,4	1,1	1,6	1,1	2,2
60.2	8,0	0,8	0,3	0,3	0,4	0,6
61	3,5	0,8	0,8	1,2	0,6	1,1
61.1	6,2	1,0	1,0	1,7	0,7	1,1
61.2	10,7	1,3	0,5	0,7	0,2	1,1
61.3	23,7	7,6	10,6	10,1	22,5	11,2
61.9	4,6	3,6	4,1	3,9	8,1	3,7
61.90.1	9,9	4,0	4,3	4,8	17,5	6,0
61.90.9	5,8	4,1	5,0	4,8	9,1	4,7
62	0,9	3,6	2,5	2,9	3,5	2,2
62.01	2,0	4,6	3,7	2,6	6,1	1,9
62.01.1	5,6	8,6	8,6	7,6	12,8	5,7
62.01.9	3,0	4,9	4,0	2,8	6,5	2,0
62.02	3,9	2,7	3,3	4,1	4,0	4,5
62.03	8,7	0,7	1,1	1,1	0,8	2,0
62.09	6,3	10,1	7,0	8,8	8,7	6,4
63	2,6	4,5	3,8	4,2	5,7	3,4
63.1	9,2	6,1	5,2	5,8	7,4	5,4
63.11	7,4	8,9	7,8	7,5	8,2	7,5
63.12	18,3	6,0	4,9	7,2	5,4	7,0
63.9	2,1	2,7	2,9	2,5	5,5	2,6
63.91	8,2	4,3	3,4	3,3	7,9	5,0
63.99	2,2	3,1	3,3	3,0	5,8	2,9
L	0,3	1,7	1,6	1,7	4,0	1,2
68	0,3	1,7	1,6	1,7	4,0	1,2
68.1	4,4	9,8	10,9	5,9	22,7	5,6
68.10.1	5,5	11,9	15,9	8,3	34,0	6,6
68.10.2	7,6	17,1	13,2	8,0	23,8	11,0
68.2	0,5	1,9	1,8	3,1	3,6	1,3
68.20.1	2,3	2,8	3,2	3,8	4,8	3,1
68.20.2	1,3	2,5	2,2	5,4	5,1	1,5
68.3	1,7	2,9	2,6	1,7	23,7	2,1
68.31	2,8	4,2	3,7	3,3	33,6	3,6
68.31.1	3,0	5,1	4,4	4,3	42,7	3,5
68.31.2	10,5	6,5	6,0	4,5	36,0	12,8
68.32	3,2	3,8	3,6	2,0	27,0	2,8
68.32.1	3,7	4,5	5,2	2,7	13,7	3,4
68.32.2	7,2	6,6	3,8	3,1	38,1	4,0
M	0,3	1,4	0,1	1,0	3,0	0,7
69	0,4	0,6	0,6	0,6	1,7	0,5
69.1	0,5	1,0	0,9	1,2	3,0	0,9
69.10.1	4,2	1,7	1,8	1,6	3,7	2,0
69.10.2	0,9	1,8	1,4	2,1	4,2	1,3
69.10.3	5,3	3,2	3,2	3,5	6,6	3,7
69.10.4	9,8	2,5	2,8	2,6	3,7	3,5
69.10.9	7,4	7,1	6,3	7,2	17,5	8,0
69.2	0,8	0,7	0,7	0,6	2,1	0,7
69.20.1	6,6	1,0	1,0	0,8	3,8	1,3
69.20.2	26,4	17,0	15,1	16,6	30,8	21,9
69.20.3	1,2	1,1	1,0	1,0	2,4	0,9
69.20.4	4,5	2,5	2,8	3,2	12,7	3,7
70	0,9	3,0	2,9	2,7	5,4	1,8
70.1	4,5	3,7	3,2	2,5	5,8	2,3
70.10.1	13,3	2,5	4,7	3,3	7,4	3,6
70.10.9	5,2	5,5	4,4	3,8	9,3	3,1
70.2	1,6	4,6	5,0	5,8	15,1	2,8
70.21	15,0	2,5	6,6	2,9	4,3	6,6
70.22	1,8	4,9	5,2	6,1	15,6	3,0
71	0,6	1,5	1,4	1,2	4,8	1,0
71.1	0,6	1,7	1,5	1,3	5,9	1,1
71.11	1,4	2,4	2,2	1,9	14,0	1,5
71.11.1	1,7	2,8	2,4	1,9	5,1	1,7
71.11.2	7,5	9,2	10,4	13,1	14,5	7,6
71.11.3	8,0	4,2	4,5	4,7	68,0	5,0
71.11.4	6,8	11,5	11,5	13,6	9,8	7,9
71.12	1,0	2,0	1,8	1,5	6,5	1,4
71.12.1	3,1	5,8	3,7	2,2	17,3	2,2
71.12.2	2,7	1,8	2,3	2,2	8,1	2,3
71.12.3	10,0	17,4	16,8	11,6	20,6	10,2
71.12.9	3,8	2,9	5,0	3,4	5,5	3,2
71.2	4,5	2,9	3,1	3,5	4,8	2,9

0,0 hochgerechneter Wert ohne statistische Unsicherheit
· keine Stichprobeneinheit

Die Erläuterungen zu den Variationskoeffizienten finden Sie auf der letzten Seite der Tabelle Anhang 1.

Anhang 1 zum Qualitätsbericht der Strukturerhebung im Dienstleistungsbereich 2013
Variationskoeffizienten nach Unterklassen

Nr. der Klassifikation der WZ	Zahl der Unternehmen	Umsatz	Bruttowertschöpfung zu Faktorkosten	Personalaufwendungen	Bruttoinvestitionen in Sachanlagen	Zahl der tätigen Personen
72	3,0	5,5	5,1	4,5	8,4	5,2
72.1	3,5	5,6	5,3	4,7	8,5	5,5
72.11	7,6	4,9	6,9	6,6	8,0	7,0
72.19	3,9	6,2	5,7	5,1	8,8	6,0
72.2	5,0	4,0	4,2	3,3	5,1	3,1
73	1,4	1,3	0,0	1,8	2,6	3,0
73.1	1,5	1,2	1,4	1,5	2,8	3,1
73.11	1,6	1,3	1,6	1,4	3,2	3,0
73.12	7,0	2,4	2,7	4,3	5,1	11,2
73.2	5,9	6,7	0,0	8,4	6,6	12,4
74	1,3	15,2	2,8	4,3	3,2	2,2
74.1	2,4	6,3	4,7	4,6	10,6	2,6
74.10.1	8,2	7,5	11,2	7,0	12,7	6,0
74.10.2	3,1	11,7	6,0	7,9	15,9	3,5
74.10.3	4,3	10,7	7,1	3,9	10,6	4,9
74.2	2,1	5,6	3,8	4,5	3,2	2,7
74.20.1	2,3	4,1	2,4	2,6	4,3	2,7
74.20.2	13,3	9,2	10,2	10,3	4,2	8,7
74.3	2,2	8,5	2,5	2,8	6,3	2,6
74.30.1	3,4	9,1	3,0	3,0	6,9	3,2
74.30.2	3,6	8,5	4,3	6,1	16,4	4,6
74.9	2,6	21,7	4,4	6,0	4,6	4,2
75	0,5	0,8	0,7	0,9	4,0	0,8
75.00.1	0,7	0,8	0,8	0,9	4,2	0,9
75.00.9	8,2	3,8	4,2	4,2	12,6	4,8
N	0,5	1,7	1,9	2,4	1,8	2,3
77	1,7	3,0	4,2	1,8	2,3	2,3
77.1	3,3	1,5	1,8	4,7	1,3	5,8
77.11	3,9	1,4	2,0	5,4	0,8	6,8
77.12	6,3	6,3	3,9	6,4	9,5	6,5
77.2	5,7	6,7	10,7	3,7	12,6	4,7
77.21	22,8	40,0	36,9	47,8	89,3	40,6
77.22	10,7	20,4	33,4	15,0	37,9	7,3
77.29	8,1	7,3	11,2	3,7	12,4	3,6
77.3	2,7	2,8	3,2	2,3	4,3	2,8
77.31	18,9	6,0	6,2	12,9	6,2	16,4
77.32	8,1	4,2	3,8	4,3	5,7	4,7
77.33	38,2	9,4	10,3	9,2	11,3	10,3
77.34	23,5	4,7	7,1	19,4	30,3	25,9
77.35	17,7	5,4	5,2	20,2	2,8	19,0
77.39	6,2	4,3	4,2	2,8	6,2	4,3
77.4	8,3	15,9	17,9	6,8	5,2	8,1
78	1,7	1,8	1,9	1,9	4,2	1,6
78.1	4,7	3,4	3,4	4,4	19,1	5,0
78.2	2,0	1,8	2,2	2,0	5,0	1,7
78.3	4,6	6,7	6,2	6,8	4,6	5,7
79	1,2	3,7	3,5	3,3	5,3	4,3
79.1	1,2	3,9	3,7	3,2	5,8	4,5
79.11	1,8	3,9	3,1	3,7	3,9	3,5
79.12	5,7	4,6	5,8	6,0	11,2	11,2
79.9	6,4	7,7	9,0	15,8	9,7	13,9
80	2,0	2,2	2,5	2,5	4,2	2,5
80.1	3,8	2,3	2,6	2,5	3,2	2,5
80.2	12,4	7,6	8,8	11,0	7,0	13,5
80.3	9,3	21,1	17,3	18,6	71,0	17,1
81	0,6	3,9	4,1	2,2	3,0	1,0
81.1	2,1	22,3	45,1	12,3	14,0	6,0
81.2	1,0	1,1	1,0	2,3	3,9	1,1
81.21	1,5	1,1	1,1	2,7	6,2	1,2
81.22	2,3	1,8	1,7	1,7	3,2	3,0
81.22.1	2,2	21,3	3,0	3,1	6,5	2,9
81.22.9	8,1	1,8	2,1	2,0	3,2	4,0
81.29	5,9	8,3	9,1	12,9	5,4	7,1
81.29.1	13,7	3,7	5,4	4,8	6,7	8,3
81.29.2	12,4	5,3	6,3	5,5	17,0	8,1
81.29.9	8,1	13,8	15,7	22,4	6,5	11,3
81.3	1,2	1,6	1,4	1,6	3,0	1,8
81.30.1	1,4	1,3	1,2	1,1	3,0	1,3
81.30.9	6,0	17,0	12,6	17,1	15,8	15,0

0,0 hochgerechneter Wert ohne statistische Unsicherheit
· keine Stichprobeneinheit

Die Erläuterungen zu den Variationskoeffizienten finden Sie auf der letzten Seite der Tabelle Anhang 1.

Anhang 1 zum Qualitätsbericht der Strukturerhebung im Dienstleistungsbereich 2013
Variationskoeffizienten nach Unterklassen

Nr. der Klassifikation der WZ	Zahl der Unternehmen	Umsatz	Bruttowertschöpfung zu Faktorkosten	Personalaufwendungen	Bruttoinvestitionen in Sachanlagen	Zahl der tätigen Personen
%						
82	1,2	5,1	6,8	10,8	3,5	12,4
82.1	3,0	3,5	4,3	5,2	17,9	6,7
82.11	4,3	4,3	5,3	4,9	21,0	4,9
82.19	4,5	6,0	7,2	12,4	8,7	16,3
82.2	7,1	6,8	5,9	7,0	5,2	4,6
82.3	3,7	2,0	4,3	3,1	4,5	4,1
82.9	1,9	7,3	9,8	16,6	4,8	19,0
82.91	5,9	2,5	2,9	2,8	3,5	3,9
82.91.1	7,1	2,9	3,8	3,3	3,8	4,8
82.91.2	17,1	5,7	4,8	6,1	4,2	6,9
82.92	6,5	12,0	11,0	10,0	14,5	7,5
82.99	2,1	9,6	12,4	21,0	5,6	23,5
82.99.1	21,0	9,1	8,3	6,4	6,0	9,9
82.99.9	2,2	10,0	12,6	21,3	5,6	23,7
95	1,5	2,8	2,4	2,5	12,8	2,1
95.1	7,5	5,2	4,2	4,5	33,5	4,1
95.11	7,9	4,8	4,2	3,0	41,9	3,5
95.12	20,1	12,1	13,6	18,1	27,6	14,4
95.2	1,4	2,8	2,9	3,3	8,2	2,5
95.21	5,8	6,0	5,3	6,3	27,4	5,3
95.22	5,5	5,4	5,9	9,0	11,9	3,9
95.23	5,8	2,4	11,2	4,3	10,9	5,7
95.24	9,0	10,1	7,4	7,3	17,7	7,1
95.25	16,4	12,4	13,2	12,1	32,0	14,0
95.29	3,3	5,5	5,9	6,1	11,3	5,2

0,0 hochgerechneter Wert ohne statistische Unsicherheit
 · keine Stichprobeneinheit

Erläuterungen zu den Variationskoeffizienten:

Die im Anhang ausgewiesenen Schätzwerte für den Variationskoeffizienten erlauben es, näherungsweise Intervalle herzuleiten, in denen die hochgerechneten Merkmalswerte für die Erhebungsgesamtheit mit vorgebbaren Wahrscheinlichkeiten liegen. Voraussetzung hierbei ist, dass mögliche systematische Fehler, z.B. durch Antwortausfälle, Erfassungsfehler etc., vernachlässigbar gering sind.

Beispiel:

Variationskoeffizient für die Zahl der Unternehmen im Wirtschaftsabschnitt H beträgt 1 % bzw. (5 %)
 Hochgerechnete Zahl der Unternehmen im Wirtschaftsabschnitt H beträgt 100 Unternehmen

Der wahre Wert der Zahl der Unternehmen liegt in unserem Beispiel mit einer Wahrscheinlichkeit von 68 % bei 100 +/- 1 % bzw. (+/- 5 %). Damit liegt die hochgerechnete Zahl der Unternehmen bei einem Variationskoeffizienten von 1 % zwischen 99 und 101 Unternehmen bzw. (bei einem Variationskoeffizienten von 5 % zwischen 95 und 105 Unternehmen).

Anhang 2 zum Qualitätsbericht der Strukturerhebung im Dienstleistungsbereich 2013
Variationskoeffizienten nach Beschäftigtengrößenklassen

Nr. der Klassifikation der WZ	Unternehmen mit ... bis ... tätigen Personen	Zahl der Unternehmen	Umsatz	Bruttowertschöpfung zu Faktorkosten	Zahl der tätigen Personen
H	0 - 1	1,3	7,8	3,6	3,4
	2 - 9	2,2	4,1	3,5	2,3
	10 - 19	3,6	2,7	4,7	3,1
	20 - 49	2,4	7,7	2,2	2,2
	50 - 249	2,1	1,0	1,0	1,9
	250 und mehr	6,3	16,0	6,3	2,4
J	0 - 1	1,6	5,5	3,9	2,6
	2 - 9	4,2	2,7	3,2	4,4
	10 - 19	3,4	4,1	4,5	3,5
	20 - 49	2,4	2,1	2,4	2,3
	50 - 249	3,5	1,9	2,0	2,5
	250 und mehr	2,8	2,5	2,1	2,6
L	0 - 1	0,7	2,8	2,3	1,7
	2 - 9	2,4	3,5	3,2	2,4
	10 - 19	6,0	5,5	7,6	6,6
	20 - 49	15,5	6,3	5,0	20,5
	50 - 249	4,1	2,6	3,9	5,0
	250 und mehr	1,7	6,1	7,0	0,2
M	0 - 1	0,5	4,0	0,0	1,4
	2 - 9	1,1	1,5	1,5	1,0
	10 - 19	1,6	6,6	2,0	1,5
	20 - 49	2,4	2,4	2,3	2,0
	50 - 249	1,4	1,5	2,4	1,6
	250 und mehr	2,3	3,0	2,4	2,3
N	0 - 1	0,9	3,2	2,6	1,9
	2 - 9	1,5	3,7	2,5	1,5
	10 - 19	2,8	2,5	2,4	2,6
	20 - 49	3,1	5,2	2,8	2,8
	50 - 249	1,8	2,3	3,1	1,5
	250 und mehr	1,6	3,1	3,9	4,3
S/95	0 - 1	2,4	50,6	8,2	4,5
	2 - 9	3,6	5,4	5,1	3,3
	10 - 19	6,8	11,3	9,8	6,6
	20 - 49	11,0	3,3	4,7	9,6
	50 - 249	6,8	2,9	3,9	6,5
	250 und mehr	6,9	8,3	4,9	6,5

0,0 hochgerechneter Wert ohne statistische Unsicherheit
 · keine Stichprobeneinheit

Erläuterungen zu den Variationskoeffizienten:

Die im Anhang ausgewiesenen Schätzwerte für den Variationskoeffizienten erlauben es, näherungsweise Intervalle herzuleiten, in denen die hochgerechneten Merkmalswerte für die Erhebungsgesamtheit mit vorgebbaren Wahrscheinlichkeiten liegen. Voraussetzung hierbei ist, dass mögliche systematische Fehler, z.B. durch Antwortausfälle, Erfassungsfehler etc., vernachlässigbar gering sind.

Beispiel:

Variationskoeffizient für die Zahl der Unternehmen im Wirtschaftsabschnitt H beträgt 1 % bzw. (5 %)
 Hochgerechnete Zahl der Unternehmen im Wirtschaftsabschnitt H beträgt 100 Unternehmen

Der wahre Wert der Zahl der Unternehmen liegt in unserem Beispiel mit einer Wahrscheinlichkeit von 68 % bei 100 +/- 1 % bzw. (+/- 5 %).
 Damit liegt die hochgerechnete Zahl der Unternehmen bei einem Variationskoeffizienten von 1 % zwischen 99 und 101 Unternehmen bzw. (bei einem Variationskoeffizienten von 5 % zwischen 95 und 105 Unternehmen).

**Strukturerhebung im
Dienstleistungsbereich 2013**



Name des Amtes
Org. Einheit
Straße + Hausnummer
PLZ, Ort

Rücksendung
bitte bis
XX. XXXXXXXX XXXX

Bei Fensterbriefumschlag: postalische Anschrift der befragenden Behörde

Ansprechpartner/-in für Rückfragen
(freiwillige Angabe)

Sie erreichen uns über

Name:

Telefon:
Herr Xxxxx XXXXXXXX-XXXX
Frau Xxxxxxx XXXXXXXX-XXXX
Telefax: XXXXXXXXXXXX-XXXX
E-Mail: XXXXXXXX@XXXXX.de

Vielen Dank für Ihre Mitarbeit.

Telefon oder E-Mail:

Rechtsgrundlagen und weitere rechtliche Hinweise entnehmen Sie der beigefügten Unterlage, die Bestandteil dieses Fragebogens ist.

Falls Anschrift oder Firmierung nicht mehr zutreffen, bitte auf Seite 4 korrigieren.

Identnummer
(bei Rückfragen bitte angeben)

Beachten Sie folgende Hinweise:

Tragen Sie alle Angaben für die Erhebungseinheit **1** einschließlich aller Niederlassungen in Deutschland ein – unabhängig von einer Zugehörigkeit zu Konzernen, Arbeitsgemeinschaften oder Organschaften.

Nicht einzubeziehen sind die Daten von Niederlassungen im Ausland und von rechtlich selbstständigen Tochtergesellschaften.

Berichtsjahr ist das Kalenderjahr 2013. Ausgenommen sind die stichtagsbezogenen Merkmale unter den Abschnitten A und D.

Deckt sich das Geschäfts- bzw. Wirtschaftsjahr nicht mit dem Kalenderjahr, dann legen Sie bitte das Geschäfts- bzw. Wirtschaftsjahr zugrunde, das im Laufe des Kalenderjahres 2013 endete.

Beachten Sie bitte die beigefügten **Erläuterungen** zum Fragebogen SiD und Zusatzfragebogen SiDK. Positionen im Fragebogen, für die es ausführliche Erläuterungen gibt, sind durch dunkle Rechtecke mit weißen Ziffern (z. B. **1**) gekennzeichnet.

A Allgemeine Angaben zur Erhebungseinheit (Stichtag: 31. Dezember 2013)

1 Wirtschaftlicher Schwerpunkt

11
(bitte nicht ausfüllen)

1 Bitte verwenden Sie zur Bestimmung des wirtschaftlichen Schwerpunkts die beiliegende Anleitung (Auszug aus der „Klassifikation der Wirtschaftszweige – Ausgabe 2008“).

Wirtschaftlichen Schwerpunkt der Erhebungseinheit bzw. fünfstelliger WZ-Schlüssel laut „Klassifikation der Wirtschaftszweige – Ausgabe 2008“ hier eintragen:

2 Rechtsform 2
Zutreffendes bitte ankreuzen.

2.1 Einzelunternehmen
z. B. Einzelpraxis, Bürogemeinschaft 12 1

2.3 Kapitalgesellschaft
z. B. AG, GmbH, gGmbH, KGaA 12 3

2.2 Personengesellschaft
z. B. GbR, OHG, KG, GmbH & Co. KG 12 2

2.4 Sonstige Rechtsform
z. B. eG, e.V. 12 4

3 Anzahl der Niederlassungen – einschließlich Hauptniederlassung – in Deutschland **3** 13

... 250 000 Euro und mehr
antworten bitte
hier

... weniger als 250 000 Euro
antworten bitte
hier

B Erträge		Volle Euro	Volle Euro
1	Umsatz und sonstige betriebliche Erträge ohne Umsatzsteuer 4 6	21	_____
		Summe B1.1 und B1.2	_____
1.1	Umsatz 4	22	_____
1.1.1	darunter: Umsatz durch Auftraggeber mit Sitz im Ausland 5	23	_____
1.2	Sonstige betriebliche Erträge 6	24	_____
C Subventionen ohne Steuererleichterungen, Investitionszuschüsse und -zulagen 7		81	_____
D Tätige Personen (Stichtag: 30. September 2013)		Anzahl	Anzahl
1	Tätige Personen insgesamt 8	31	_____
		Summe D1.1 und D1.2	_____
1.1	Tätige Inhaberinnen und Inhaber sowie unbezahlt mithelfende Familienangehörige 9	32	_____
1.1.1	darunter: tätige Inhaberinnen und weibliche unbezahlt mithelfende Familienangehörige 9	33	_____
1.2	Abhängig Beschäftigte 10	34	_____
	Wie viele von den abhängig Beschäftigten waren		
1.2.1	weiblich 10	35	_____
1.2.2	Auszubildende 10	36	_____
1.2.3	in Teilzeit tätig ohne geringfügig Beschäftigte 11	37	_____
1.2.4	geringfügig Beschäftigte 12	38	_____
2	Abhängig Beschäftigte umgerechnet in Vollzeitinheiten 13	39	_____ , _____
E Aufwendungen		Volle Euro	Volle Euro
1	Personalaufwand		
1.1	Bruttoentgelte ohne Arbeitgeberanteile zur Sozialversicherung 14	41	_____
1.2	Sozialaufwendungen des Arbeitgebers insgesamt 15 16	42	_____
		Summe E1.2.1 und E1.2.2	_____
1.2.1	Gesetzliche Sozialaufwendungen nur Arbeitgeberanteile 15	43	_____
1.2.2	Übrige Sozialaufwendungen nur Arbeitgeberanteile 16	44	_____

... 250 000 Euro und mehr
antworten bitte hier

... weniger als 250 000 Euro
antworten bitte hier

noch: E Aufwendungen

2	Aufwendungen für bezogene Dienstleistungen, Waren und Material ohne abzugsfähige Vorsteuer, Abschreibungen und Fremdkapitalzinsen 17 bis 20	45	Volle Euro	Volle Euro
			_____	_____
			Summe E2.1 bis E2.3	
2.1	Bezogene Dienstleistungen und Waren zum Wiederverkauf in unverändertem Zustand ... 17	46	_____	_____
2.2	Roh-, Hilfs- und Betriebsstoffe	18	47	_____
2.3	Sonstige betriebliche Aufwendungen und bezogene Dienstleistungen (nicht zum Wiederverkauf, sondern zum Verbrauch, z. B. Büromaterial)	19 20	48	_____
	darunter:			
2.3.1	Aufwendungen für Mieten, Pachten und Leasing	21	481	_____
2.3.2	Aufwendungen für Leiharbeiterinnen und Leiharbeiter	22	482	_____

F	Betriebliche Steuern und sonstige öffentliche Abgaben z. B. Gewerbe-, Kfz- und Grundsteuer; ohne Umsatzsteuer, Einkommen- und Körperschaftsteuer, Exportzölle sowie Steuern und Zölle, die zu den Anschaffungsnebenkosten zählen	23	71	Volle Euro	Volle Euro
			_____	_____	

G Bestände

1	Bestände insgesamt 18 24 25		Volle Euro	Volle Euro
	am Anfang des Berichtsjahres	57	_____	_____
			Summe G1.1.1, G1.2.1 und G1.3.1	
	am Ende des Berichtsjahres	58	_____	_____
			Summe G1.1.2, G1.2.2 und G1.3.2	
1.1	Bezogene Waren und Dienstleistungen zum Wiederverkauf in unverändertem Zustand 25			
1.1.1	am Anfang des Berichtsjahres	51	_____	_____
1.1.2	am Ende des Berichtsjahres	52	_____	_____
1.2	Roh-, Hilfs- und Betriebsstoffe 18			
1.2.1	am Anfang des Berichtsjahres	53	_____	_____
1.2.2	am Ende des Berichtsjahres	54	_____	_____
1.3	In Arbeit befindliche Aufträge sowie selbst erstellte fertige und unfertige Erzeugnisse			
1.3.1	am Anfang des Berichtsjahres	55	_____	_____
1.3.2	am Ende des Berichtsjahres	56	_____	_____

Bitte zurücksenden an

Name der befragenden Behörde
Anschrift

Bitte aktualisieren Sie Ihre Anschrift, falls erforderlich.
Name und Anschrift



Erhebungseinheiten mit einem Umsatz und sonstigen betrieblichen Erträgen im Berichtsjahr 2013 von insgesamt ...

... 250 000 Euro und mehr
antworten bitte hier

... weniger als 250 000 Euro
antworten bitte hier

H Investitionen

1 Bruttoanlageinvestitionen
(nur die Bruttozugänge im Berichtsjahr) **ohne** Abzug von Abschreibungen oder sonstigen Wertberichtigungen, Finanzinvestitionen und ohne abzugsfähige Vorsteuern **26 bis 32** 61

Volle Euro	Volle Euro
	
Summe H1.1.1 bis H1.3 und H1.4	

1.1 Erworbene Sachanlagen für betriebliche Zwecke **27**

1.1.1 Betriebs- und Geschäftsausstattung sowie Anlagen und Maschinen **28** 62

1.1.2 Bauten 63

1.1.3 Grundstücke (Grund und Boden) 64

1.2 Selbst erstellte Sachanlagen für betriebliche Zwecke **29** 65

1.3 Erworbene immaterielle Vermögensgegenstände **30** 66

1.3.1 darunter: erworbene Software **31** 67

1.4 Selbst erstellte immaterielle Vermögensgegenstände **32** 68

1.4.1 darunter: selbst erstellte Software **31** 69

J Bemerkungen

Zur Vermeidung von Rückfragen unsererseits, können Sie hier auf besondere Ereignisse und Umstände hinweisen, die Einfluss auf Ihre Angaben haben.

K Bitte **Zusatzfragebogen SiDK** ausfüllen, wenn Ihre Erhebungseinheit Niederlassungen in mehreren Bundesländern hat sowie Umsätze und sonstige betriebliche Erträge insgesamt (Frage B1) von 250 000 Euro und mehr erzielt hat.

L Bitte **Zusatzfragebogen SiDL** ausfüllen, wenn Ihre Erhebungseinheit mindestens 20 tätige Personen (Frage D1) hat und einem der sechs auf Seite 1 aufgeführten Wirtschaftszweige angehört.

Strukturerhebung im Dienstleistungsbereich 2013

SiD/SiDK/SiDL

Unterrichtung nach § 17 Bundesstatistikgesetz

Zweck, Art und Umfang der Erhebung

Die Ergebnisse der Strukturerhebung im Dienstleistungsbereich (SiD) werden als Entscheidungshilfen für wirtschafts- und strukturpolitische Zwecke von den Landesregierungen und der Bundesregierung, aber gleichermaßen auch von Unternehmen und Verbänden dringend benötigt. Sie sind unter anderem Grundlage für die Volkswirtschaftlichen Gesamtrechnungen des Bundes und der Länder und dienen der Erfüllung der Lieferverpflichtung der Bundesrepublik Deutschland gegenüber der EU gemäß der Verordnung (EG) Nr. 295/2008 des Europäischen Parlaments und des Rates vom 11. März 2008 (ABl. L 97 vom 9.4.2008, S. 13). Die SiD ist eine dezentrale Bundesstatistik. Nach einem bundeseinheitlichen Merkmalskatalog erfolgt die Befragung durch die zuständigen Statistischen Ämter der Länder. Die Erhebung wird jährlich bei höchstens 15% der im Erfassungsbereich wirtschaftlich tätigen Unternehmen bzw. Einrichtungen zur Ausübung einer freiberuflichen Tätigkeit als Stichprobe durchgeführt. Der Erfassungsbereich der SiD umfasst die Wirtschaftsabschnitte H, J, L, M, N und Abteilung 95 der Klassifikation der Wirtschaftszweige, Ausgabe 2008.

Rechtsgrundlagen

Dienstleistungsstatistikgesetz (DIStatG) vom 19. Dezember 2000 (BGBl. I S. 1765), das zuletzt durch Artikel 5 des Gesetzes vom 17. März 2008 (BGBl. I S. 399) geändert worden ist, in Verbindung mit dem Bundesstatistikgesetz (BStatG) vom 22. Januar 1987 (BGBl. I S. 462, 565), das zuletzt durch Artikel 13 des Gesetzes vom 25. Juli 2013 (BGBl. I S. 2749) geändert worden ist. Erhoben werden die Angaben zu § 3 DIStatG. Die Auskunftspflicht ergibt sich aus § 5 Absatz 1 DIStatG in Verbindung mit § 15 BStatG. Danach sind die Inhaberinnen und Inhaber bzw. Leiterinnen und Leiter der Erhebungseinheit auskunftspflichtig.

Nach § 11a BStatG sind alle Unternehmen verpflichtet, ihre Meldungen auf elektronischem Weg an die statistischen Ämter zu übermitteln. Personen, die eine wirtschaftliche Tätigkeit selbstständig, z. B. freiberuflich ausüben, sind Unternehmen nach der Verordnung (EWG) Nr. 696/93 des Rates vom 15. März 1993 betreffend die statistischen Einheiten für die Beobachtung der Analyse der Wirtschaft in der Gemeinschaft (ABl. L 76 vom 30.3.1993, S. 1). Für die Meldung sind die von den statistischen Ämtern zur Verfügung gestellten Online-Verfahren zu nutzen. Im begründeten Einzelfall kann eine zeitlich befristete Ausnahme von der Online-Meldung vereinbart werden. Dies ist auf formlosen Antrag möglich. Die Verpflichtung, die geforderten Auskünfte zu erteilen, bleibt jedoch weiterhin bestehen.

Widerspruch und Anfechtungsklage gegen die Aufforderung zur Auskunftserteilung haben nach § 15 Absatz 6 BStatG keine aufschiebende Wirkung. Nach § 5 Absatz 2 DIStatG besteht für Existenzgründer im Sinne des § 7g Absatz 7 Satz 2 und 3 des Einkommensteuergesetzes in der Fassung der Bekanntmachung vom 19. Oktober 2002 (BGBl. I S. 4210, 2003 I S. 179) im Kalenderjahr der Betriebseröffnung keine Auskunftspflicht. In den beiden folgenden Kalenderjahren besteht keine Auskunftspflicht, wenn das Unternehmen im jeweils letzten abgeschlossenen Geschäftsjahr Umsätze in Höhe von weniger als 500 000 Euro erwirtschaftet hat. Existenzgründer, die von

ihrem Recht, keine Auskunft zu erteilen, Gebrauch machen wollen, haben das Vorliegen der vorgenannten Voraussetzungen nachzuweisen.

Geheimhaltung

Die erhobenen Einzelangaben werden nach § 16 BStatG grundsätzlich geheim gehalten. Nur in ausdrücklich gesetzlich geregelten Ausnahmefällen dürfen Einzelangaben übermittelt werden. Nach § 6 DIStatG dürfen an die obersten Bundes- und Landesbehörden für die Verwendung gegenüber den gesetzgebenden Körperschaften und für Zwecke der Planung, jedoch nicht für die Regelung von Einzelfällen, vom Statistischen Bundesamt und den Statistischen Ämtern der Länder Tabellen mit statistischen Ergebnissen übermittelt werden, auch soweit Tabellenfelder nur einen einzigen Fall ausweisen. Nach § 16 Absatz 6 BStatG ist es zulässig, den Hochschulen oder sonstigen Einrichtungen mit der Aufgabe unabhängiger wissenschaftlicher Forschung für die Durchführung wissenschaftlicher Vorhaben Einzelangaben zur Verfügung zu stellen, wenn diese so anonymisiert sind, dass sie nur mit einem unverhältnismäßig großen Aufwand an Zeit, Kosten und Arbeitskraft den Befragten oder Betroffenen zugeordnet werden können. Nach § 47 des Gesetzes gegen Wettbewerbsbeschränkungen in der Fassung der Bekanntmachung vom 26. Juni 2013 (BGBl. I S. 1750), das zuletzt durch Artikel 2 Absatz 78 des Gesetzes vom 7. August 2013 (BGBl. I S. 3154) geändert worden ist, werden der Monopolkommission für die Begutachtung der Entwicklung der Unternehmenskonzentration zusammengefasste Einzelangaben über die Vomhunderteile der größten Unternehmensgruppen, Unternehmen, Betriebe oder fachlichen Teile von Unternehmen des jeweiligen Wirtschaftsbereichs übermittelt. Hierbei dürfen die zusammengefassten Einzelangaben nicht weniger als drei Einheiten betreffen und keine Rückschlüsse auf zusammengefasste Angaben von weniger als drei Einheiten ermöglichen. Die Pflicht zur Geheimhaltung besteht auch für Personen, die Empfänger von Einzelangaben sind.

Hilfsmerkmale, Identnummer, Löschung und Statistikregister

Name und Anschrift der Erhebungseinheit sowie Name, Telefonnummer und E-Mail-Adresse der für eventuelle Rückfragen zur Verfügung stehenden Person sind Hilfsmerkmale, die lediglich der technischen Durchführung der Erhebung dienen. Diese werden – mit Ausnahme von Name und Anschrift der Erhebungseinheit – spätestens nach Abschluss der jeweiligen Erhebung vollständig gelöscht. Die verwendete Identnummer dient der Unterscheidung der in die Erhebung einbezogenen Erhebungseinheiten und der rationellen Aufbereitung der Erhebung. Sie besteht aus einer Kennung für das jeweilige Bundesland und aus einer laufenden, frei vergebenen Nummer. Name und Anschrift der Erhebungseinheiten sowie der Schwerpunkt der wirtschaftlichen Tätigkeit werden zusammen mit den Angaben zu tätigen Personen und zum Gesamtumsatz in das Unternehmensregister für statistische Verwendungszwecke (Statistikregister) aufgenommen. Rechtsgrundlagen hierfür sind § 13 BStatG und die Verordnung (EG) Nr. 177/2008 des Europäischen Parlaments und des Rates vom 20. Februar 2008 (ABl. L 61 vom 5.3.2008, S. 6).

Strukturerhebung im Dienstleistungsbereich 2013

SiD/SiDK

Erläuterungen zum Fragebogen SiD und Zusatzfragebogen SiDK

Sollten Ihre Unterlagen für die Beantwortung einzelner Fragen nicht ausreichen, ist eine sorgfältige Schätzung zulässig. Ist das Ergebnis eines Erhebungsmerkmals Null, dann ist eine Null (0) im Wertefeld einzutragen.

1 Erhebungseinheit

Kleinste rechtlich selbstständige, wirtschaftlich tätige Einheit (Unternehmen). Nach der sog. EG-Einheitenverordnung (Verordnung (EWG) Nr. 696/93 des Rates vom 15. März 1993 betreffend die statistischen Einheiten für die Beobachtung der Analyse der Wirtschaft in der Gemeinschaft (ABl. L 76 vom 30.03.1993, S. 1) sind Einrichtungen zur Ausübung einer freiberuflichen Tätigkeit gleichfalls Unternehmen.

Alle Angaben sind für die gesamte Erhebungseinheit, einschließlich aller Niederlassungen in Deutschland, einzutragen.

Nicht einzubeziehen sind die Daten von Niederlassungen im Ausland und von rechtlich selbstständigen Tochtergesellschaften.

Bei **Konzernunternehmen** oder Mitgliedern einer **umsatzsteuerlichen Organschaft** ist die angeschriebene Erhebungseinheit nur für die Angaben zu ihrer eigenen Erhebungseinheit berichtspflichtig. Es sind **keine** Angaben für den Gesamtkonzern oder die gesamte umsatzsteuerliche Organschaft durch den Organträger zu machen.

Arbeitsgemeinschaften (ARGE) sind keine Erhebungseinheiten im Sinne der Strukturerhebung im Dienstleistungsbereich. Auskunftspflichtige Erhebungseinheiten, die Mitglied einer ARGE sind, addieren daher die ausschließlich in einer ARGE verbuchten Erträge, Aufwendungen, tätigen Personen usw. anteilmäßig zu ihren eigenen Unternehmensangaben hinzu.

2 Rechtsform

– Einzelunternehmen

Jede selbstständige Betätigung einer einzelnen natürlichen Person, die im Rahmen ihrer Tätigkeit voll haftet.

– Personengesellschaft

Beispiele für Personengesellschaften sind: Gesellschaft bürgerlichen Rechts (GbR/BGB-Gesellschaft), Offene Handelsgesellschaft (OHG), Kommanditgesellschaft (KG), Partnerschaftsgesellschaft (Freie Berufe), stille Gesellschaft, Partenreederei sowie Europäische wirtschaftliche Interessenvereinigung (EWIV).

– Kapitalgesellschaft

Beispiele für Kapitalgesellschaften sind: Aktiengesellschaft (AG), Kommanditgesellschaft auf Aktien (KGaA) sowie Gesellschaft mit beschränkter Haftung (GmbH).

– Sonstige Rechtsform

Wenn eine der drei erstgenannten Rechtsformen nicht zutrifft, z. B. eingetragene Genossenschaften (eG), Stiftungen, eingetragene Vereine (e. V.) sowie Körperschaften und Anstalten des öffentlichen Rechts.

3 Anzahl der Niederlassungen in Deutschland

Niederlassungen sind an einem räumlich festgelegten Ort gelegene Teile einer Erhebungseinheit, einschließlich der Hauptniederlassung, in denen eine oder mehrere Personen derselben Erhebungseinheit oder Leiharbeiternehmerinnen bzw. Leiharbeitnehmer arbeiten (z. B. Filiale, Geschäftsstelle, Depot, Büro, Werkstatt, Werk, Lagerhaus). Vorübergehend bei Auftraggebern eingerichtete Arbeitsplätze zählen nicht als Niederlassung.

Erhebungseinheiten, die Niederlassungen in mehreren Bundesländern (Mehrländerunternehmen) sowie einen Umsatz und sonstige betriebliche Erträge von insgesamt 250 000 Euro und mehr im Berichtsjahr erzielt haben, füllen bitte **auch den Zusatzfragebogen SiDK** aus.

4 Umsatz

Nicht der Gewinn, sondern die in Rechnung gestellten Beträge (ohne Umsatzsteuer) aus dem Verkauf bzw. der Vermietung von für die gewöhnliche Geschäftstätigkeit typischen Waren und Dienstleistungen, unabhängig vom Zahlungseingang und der Steuerpflicht. Hierzu zählen auch: Eigenverbrauch, Handelsumsätze und Provisionen aus Vermittlungs- und Kommissionsgeschäften sowie in Rechnung gestellte Nebenkosten, wie z. B. Spesen, Reise-, Fracht-, Porto- oder Verpackungskosten und der umsatzsteuerfreie Umsatz nach § 4 UStG.

Für die **Einnahmen-Überschussrechner** nach § 4 Absatz 3 EStG sind nur die im Berichtsjahr zahlungswirksamen Einnahmen anzugeben.

Preisnachlässe, wie Rabatte, Boni und Skonti, sowie sonstige Erlösschmälerungen (z. B. Rückvergütungen) sind vorab abzusetzen.

Beim Vorhandensein von **Konzernen oder umsatzsteuerlichen Organschaften** sind die Binnenumsätze der Erhebungseinheit mit Mutter-, Tochter- und Schwesterunternehmen des Konzerns bzw. der umsatzsteuerlichen Organschaft einzubeziehen.

Bei **Holdinggesellschaften** ist der Umsatz die Vergütung, die sie für die unternehmerische Führung (strategische Steuerung und Konzernkoordination) ihrer Tochtergesellschaften sowie für sonstige konzerninterne Dienstleistungen von diesen erhalten.

In der Regel **nicht zum Umsatz**, sondern zu den sonstigen betrieblichen Erträgen **6**, zählen die Einnahmen aus Vermietung, Verpachtung und Leasing betrieblicher Grundstücke, Anlagen und Einrichtungen. Sollte es sich hierbei jedoch um Umsatz im Sinne des Geschäftsgegenstandes handeln (z. B. bei Vermietungs- bzw. Leasinggesellschaften), zählen diese zum Umsatz und nicht zu den sonstigen betrieblichen Erträgen.

Nicht einzubeziehen sind Umsätze von Niederlassungen mit Sitz im Ausland, durchlaufende Posten (die im Namen und für Rechnung eines anderen vereinnahmt und verausgabt werden), Subventionen **7**, außerordentliche und betriebsfremde Erträge sowie Zins- und ähnliche Erträge (z. B. Kursgewinne, Dividenden), Erträge aus Beteiligungen, aus Gewinn- und Teilgewinnabführungsverträgen, Erlöse aus dem Verkauf von Gegenständen des Anlagevermögens, aus der Auflösung von Rückstellungen und dgl.

5 Umsatz durch Auftraggeber mit Sitz im Ausland

Anzugeben sind Umsätze durch Auftraggeber mit Sitz im Ausland. Zu diesen zählen auch ausländische Tochterunternehmen.

Dagegen zählen die Umsätze von ausländischen Mutter-, Tochter- und Schwesterunternehmen **nicht** zu den hier dargestellten Umsätzen.

6 Sonstige betriebliche Erträge

Erträge bzw. Einnahmen aus nicht betriebstypischen Nebengeschäften der Erhebungseinheit, wie Patent- und Lizenzentnahmen oder Kantineerlöse sowie Einnahmen aus Vermietung, Verpachtung und Leasing. Handelt es sich hingegen um betriebstypische Einnahmen, wie z. B. Mieteinnahmen bei Vermietungsgesellschaften, sind diese Umsatz **4**.

Nicht einzubeziehen sind Subventionen **7**, außerordentliche sowie Zins- und ähnliche Erträge (z. B. Kursgewinne, Dividenden, Erträge aus der Auflösung von Rückstellungen oder aus dem Verkauf von Gegenständen des Anlagevermögens, Versicherungsleistungen im Schadenfall sowie Steuer- und Beitragserstattungen).

7 Subventionen

Laufende finanzielle Zuwendungen, die der Staat (Bund, Länder und Gemeinden) oder Einrichtungen der Europäischen Gemeinschaft ohne Gegenleistung an die Erhebungseinheit für Forschungs- und Entwicklungsvorhaben oder für die laufende Geschäftstätigkeit gewähren, um

- Herstellungskosten zu verringern oder
- die Verkaufspreise der Dienstleistungen bzw. Erzeugnisse zu senken oder
- eine hinreichende Entlohnung der Produktionsfaktoren zu ermöglichen, wie z. B. Kurzarbeitergeld.

Hierzu gehören auch Zinszuschüsse (auch dann, wenn sie direkt an den Kreditgeber gezahlt werden), Frachthilfen, Miet- und Lohnkostenzuschüsse sowie Subventionen zur Verringerung der Umweltverschmutzung.

Nicht zu den Subventionen zählen Steuererleichterungen, Investitionszuschüsse und -zulagen sowie Ersatzleistungen für Katastrophenschäden und sonstige außerordentliche Verluste, deren Ursachen außerhalb der Verantwortlichkeit der Erhebungseinheit liegen.

8 Tätige Personen insgesamt

Summe der **tätigen Inhaberinnen und Inhaber**, unbezahlt mithelfenden Familienangehörigen **9** und der **abhängig Beschäftigten** **10**. Die Anzahl der tätigen Personen insgesamt muss mindestens 1 betragen.

Nicht zu den tätigen Personen zählen unter anderem Aufsichtsratsmitglieder, ehrenamtlich tätige Personen und Kapitalgeber.

9 Tätige Inhaberinnen und Inhaber sowie unbezahlt mithelfende Familienangehörige

Anzahl der tätigen Inhaberinnen und Inhaber sowie Gesellschafterinnen und Gesellschafter, Komplementärinnen und Komplementäre, Genossenschafterinnen und Genossenschafter sowie andere leitende Personen, die kein Entgelt in Form von Lohn oder Gehalt erhalten, und unbezahlt mithelfende Familienangehörige, die mit Stand vom 30. September des Berichtsjahres in der Erhebungseinheit tätig waren. Als unbezahlt mithelfende Familienangehörige gelten Personen, die im Haushalt des Eigentümers der Erhebungseinheit leben und ohne Arbeitsvertrag und feste Vergütung in der Erhebungseinheit arbeiten. In diese Gruppe fallen nur Personen, die nicht hauptberuflich in einem abhängigen Beschäftigungsverhältnis mit einer anderen Einrichtung oder einem anderen Unternehmen standen.

10 Abhängig Beschäftigte

Voll- und teilzeitbeschäftigte Arbeitnehmerinnen und Arbeitnehmer, geringfügig Beschäftigte, Beamtinnen und Beamte, unselbstständige Heimarbeiterinnen und Heimarbeiter, Auszubildende, Praktikantinnen und Praktikanten, Volontärinnen und Volontäre sowie Teilnehmerinnen und Teilnehmer an Arbeitsbeschaffungsmaßnahmen, die nach dem Stand vom 30. September des Berichtsjahres in einem Arbeitsverhältnis standen und auf der Grundlage eines Arbeits- bzw. vergleichbaren Dienstvertrages mit der Erhebungseinheit ein Entgelt in Form von Lohn, Gehalt, Gratifikation, Provision oder Sachbe-

zügen erhalten haben. Hierzu zählen auch Betriebsleiterinnen und Betriebsleiter, Direktorinnen und Direktoren, Vorstandsmitglieder und andere leitende Kräfte (z. B. geschäftsführende Gesellschafterinnen und Gesellschafter der Kapitalgesellschaften), soweit sie von der befragten Erhebungseinheit eine Vergütung – wie auch immer geartet – erhalten, sowie Streikende und sonstige kurzzeitig abwesende Personen (z. B. bei Krankheit, bezahltem Urlaub oder Sonderurlaub, Ableistung des freiwilligen Wehrdienstes, Mutterschutz und Elternzeit mit einer Dauer von insgesamt weniger als einem Jahr).

Nicht zu den abhängig Beschäftigten gehören tätige Inhaberinnen und Inhaber sowie unbezahlt mithelfende Familienangehörige, ein Jahr und länger abwesende Personen, freie Mitarbeiterinnen und Mitarbeiter, ehrenamtlich tätige Personen sowie Arbeitskräfte, die von einem anderen Unternehmen gegen Entgelt zur Arbeitsleistung überlassen wurden (Leiharbeiterinnen und Leiharbeiter) oder im Auftrag anderer Unternehmen tätig waren.

11 In Teilzeit tätig

Abhängig beschäftigte Personen, deren gewöhnliche Arbeitszeit kürzer als die tarifliche bzw. übliche Arbeitszeit in der Erhebungseinheit ist. Dies betrifft alle Formen der Teilzeitarbeit (z. B. Altersteilzeit, Halbtagsbeschäftigte, Beschäftigung an zwei oder drei Tagen in der Woche).

Nicht als Teilzeitbeschäftigung zählen hier Kurzarbeit, geringfügige Beschäftigung und Ausbildung.

12 Geringfügig Beschäftigte

Eine geringfügige Beschäftigung liegt vor, wenn

- das Arbeitsentgelt 450 Euro im Monat nicht übersteigt (geringfügig entlohnte Beschäftigung) oder
- die Beschäftigung innerhalb eines Kalenderjahres auf längstens zwei Monate oder 50 Arbeitstage begrenzt ist (kurzfristige Beschäftigung).

Nicht einzubeziehen sind die Beschäftigten, die zur Erlangung von beruflichen Kenntnissen, Fähigkeiten oder Erfahrungen in der Erhebungseinheit tätig waren (z. B. Ausbildung, Volontariat, Schülerpraktika, Praktika im Rahmen einer Studienordnung).

13 Abhängig Beschäftigte umgerechnet in Vollzeiteinheiten

Summe der vertraglich vereinbarten Wochenarbeitsstunden (WS) aller abhängig Beschäftigten (D1.2) geteilt durch die in der Erhebungseinheit bzw. für die jeweilige Berufsgruppe geltende reguläre Wochenarbeitszeit eines Vollzeitbeschäftigten (Wertangabe mit einer Nachkommastelle).

Zur Berechnung ist die Arbeitswoche heranzuziehen, in die der Stichtag 30. September fällt.

Beispiel:

- reguläre Wochenarbeitszeit der Vollzeitbeschäftigten: 40 WS
- 19 abhängig Beschäftigte (D1.2), davon
 - 10 Vollzeitbeschäftigte à 40 WS 400 WS
 - 5 Teilzeitbeschäftigte à 20 WS 100 WS
 - 4 geringfügig Beschäftigte, davon
 - 2 geringfügig entlohnte Beschäftigte à 16 WS 32 WS
 - 2 am Stichtag 30.9. kurzfristig Beschäftigte à 40 WS 80 WS
- 19 abhängig Beschäftigte mit insgesamt 612 WS

Einzutragen sind: 612 WS/40 WS = 15,3 Vollzeiteinheiten.

14 Bruttoentgelte

An die abhängig Beschäftigten geleisteten Bruttozahlungen (Bar- und Sachbezüge) **ohne jeden Abzug**. Diese Beträge verstehen sich einschließlich Arbeitnehmeranteile, jedoch **ohne Arbeitgeberanteile** zur gesetzlichen Sozialversicherung (Gesamtbrutto).

Einzubeziehen sind sämtliche Zuschläge, Prämien, Zulagen, Mietbeihilfen und Wohnungszuschüsse, Vergütungen für Feiertage, Urlaub, Arbeitsausfälle und dgl., Entgeltfortzahlungen bei Krankheit und Mutterschaft, Fahrtkostenzuschüsse, Urlaubsbeihilfen, Gratifikationen, Gewinnbeteiligungen, Vermögenswirksame Leistungen, Provisionen, Abfindungen sowie Bezüge von Gesellschafterinnen und Gesellschaftern, Vorstandsmitgliedern, Geschäftsführerinnen und Geschäftsführern sowie anderen leitenden Personen (soweit diese abhängig Beschäftigte **10** sind). Gezahlte Aufstockungsbeträge bei Altersteilzeit sowie die Zuführungen zum Wertguthaben in der aktiven Arbeitsphase (Blockmodell) gehören ebenfalls hierzu. Sachbezüge sind mit dem Betrag einzusetzen, der dem Lohnsteuerabzug zugrunde gelegt wurde.

Waren **Nettoentgelte** vereinbart, so ist in diesen Fällen hier das Nettoentgelt **zuzüglich Arbeitnehmeranteil** zur Sozialversicherung, **Solidaritätszuschlag** sowie **Lohn- und Kirchensteuer** anzugeben. Der Arbeitgeberanteil ist nachfolgend unter den Sozialaufwendungen des Arbeitgebers aufzuführen.

Nicht anzugeben sind die Entgelte für tätige Inhaberinnen und Inhaber, der kalkulatorische Unternehmerlohn sowie außerordentliche Aufwendungen.

15 Gesetzliche Sozialaufwendungen des Arbeitgebers

Gesetzlich vorgeschriebene Arbeitgeberanteile zur Sozialversicherung, d. h. zur Kranken-, Renten-, Arbeitslosen- und Pflegeversicherung, die Arbeitgeberbeiträge für Beschäftigte in Altersteilzeit sowie die Beiträge zur Berufsgenossenschaft.

Nicht hierzu gehören Entgeltzahlung bei Krankheit, Urlaub oder Mutterschaft. Diese Beträge gehören zu den Bruttoentgelten **14**.

16 Übrige Sozialaufwendungen des Arbeitgebers

Auf tariflicher oder vertraglicher Grundlage beruhende bzw. freiwillig gewährte Leistungen des Arbeitgebers, soweit sie nicht zum Bruttoentgelt gehören (z. B. Aufwendungen für die betriebliche Altersversorgung, Zuschüsse zur Aus- und Fortbildung, Beihilfen und Zuschüsse im Krankheitsfall, laufende Zuschüsse für Verpflegung bei Praktika, Entschädigungen für doppelte Haushaltsführung und Umzugskostenvergütungen). Hierzu zählen auch Sozialaufwendungen für Beamtinnen und Beamte (z. B. Familienzuschläge sowie Zahlungen an die Postbeamtenversorgungskasse für die Erbringung von Versorgungs- und Beihilfeleistungen).

Nicht dazu zählen Beiträge der Inhaberin bzw. des Inhabers zur Lebens-, Alters-, Krankenversicherung und dgl. für sich und ihre bzw. seine Familie.

17 Bezogene Dienstleistungen und Waren zum Wiederverkauf in unverändertem Zustand

Anschaffungskosten (ohne die als Vorsteuer abzugsfähige Umsatzsteuer) für bezogene Waren und Dienstleistungen (Fremdleistungen), die ohne weitere Be- oder Verarbeitung zum Wiederverkauf an Dritte bestimmt sind. Als Anschaffungskosten gelten die Anschaffungspreise zuzüglich Anschaffungsnebenkosten (z. B. Transportkosten, erhobene Verbrauchsteuern, Einfuhrumsatzsteuer und Importzölle) abzüglich erhaltener Preisnachlässe (wie Rabatte, Boni und Skonti). Bei Reiseveranstaltern zählen hierzu auch die in Anspruch genommenen Leistungen Dritter für auf eigene Rechnung organisierte Pauschalreisen sowie an Reisebüros bezahlte Provisionen.

Für die **Einnahmen-Überschussrechner** nach § 4 Absatz 3 EStG sind nur die im Berichtsjahr zahlungswirksamen Ausgaben anzugeben.

Nicht einzubeziehen sind Aufwendungen für erworbene Sachanlagen sowie bezogene Waren und Dienstleistungen von Niederlassungen mit Sitz im Ausland und alle anderen als die o. g. Steuern, Abschreibungen, außerordentlichen, Zins- und ähnlichen Aufwendungen.

18 Roh-, Hilfs- und Betriebsstoffe

Anschaffungs- und Anschaffungsnebenkosten **17** aller Materialien (ohne Handelsware), die zur Herstellung von Waren oder Erbringung von Dienstleistungen in der Erhebungseinheit erforderlich sind sowie dabei benötigte Verbrauchsstoffe, wie z. B. Kraftstoffe, Versandverpackung und Ersatzteile im Transportgewerbe, Putzmittel im Reinigungsgewerbe, Datenträger in der IT-Branche sowie Werbematerial in der Werbebranche. Einzubeziehen sind auch Materialien, die für die Herstellung von selbst erstellten Anlagen benötigt werden.

Nicht einzubeziehen sind Roh-, Hilfs- und Betriebsstoffe von Niederlassungen mit Sitz im Ausland.

19 Bezogene Dienstleistungen nicht zum Wiederverkauf

Alle Aufwendungen für Leistungen Dritter, die im Rahmen der betrieblichen Wertschöpfung in der Erhebungseinheit verbraucht werden, wie z. B. IT-Leistungen durch Rechenzentren und Lohnveredelung.

Nicht einzubeziehen sind bezogene Dienstleistungen von Niederlassungen mit Sitz im Ausland.

20 Sonstige betriebliche Aufwendungen

Alle übrigen Aufwendungen, die der betrieblichen Leistungserstellung nicht direkt, sondern nur der Erhebungseinheit als Ganzes zugeordnet werden können. Dies sind z. B. Honorare für freie Mitarbeiterinnen und Mitarbeiter, Ausgleichsabgabe für nicht beschäftigte Schwerbehinderte, Provisionen, Beratungsentgelte, Postgebühren, Aufwendungen für Mieten, Pachten und Leasing, Aufwendungen für Leiharbeiterinnen und Leiharbeiternehmer, Porti, Büromaterial, Telefon, Versicherungsbeiträge, Aufwendungen für Steuerberatung, Buchführung und Rechtsberatung, Reisespesen sowie damit verbundene Verpflegungsmehraufwendungen, Kfz-Kosten (ohne Kfz-Steuer, die unter Frage F anzugeben ist) und Mautgebühren. Hierzu gehören auch Aufwendungen für Heizung, Strom, Gas, Wasser, Büro- und Versandverpackungsmaterial sowie Aufwendungen für die Nutzung von immateriellen Vermögensgegenständen gegen laufende oder Einmalzahlungen.

Nicht einzubeziehen sind sonstige betriebliche Aufwendungen von Niederlassungen mit Sitz im Ausland, betriebliche Steuern und öffentliche Abgaben **23**, Abschreibungen, außerordentliche und betriebsfremde Aufwendungen, Zins- und ähnliche Aufwendungen (z. B. Kursverluste, Spenden, Verluste aus dem Abgang von Gegenständen des Anlagevermögens). Ebenfalls nicht einzubeziehen sind Beiträge der Inhaberin bzw. des Inhabers zur Lebens-, Alters-, Krankenversicherung und dgl. für sich und ihre bzw. seine Familie.

21 Aufwendungen für Mieten, Pachten und Leasing

Mieten für betrieblich oder geschäftlich genutzte Bauten, Betriebs- und Geschäftsräume (einschließlich Lagerräume und Garagen, ohne betriebsfremd genutzte Räume) sowie Pachten für bebaute Grundstücke, Leasing und Mieten für Fahrzeuge aller Art, Maschinen, EDV-Anlagen, Geräte, Software und dgl.

Nicht einzubeziehen sind Pachten für unbebaute Grundstücke.

22 Aufwendungen für Leiharbeiterinnen und Leiharbeiternehmer

Aufwendungen an Zeitarbeitsfirmen (Personalleasing-agenturen) und ähnliche Einrichtungen für die Arbeitnehmerüberlassung, wobei das überlassene Personal bei den jeweiligen Zeitarbeitsfirmen beschäftigt bleibt.

Nicht einzubeziehen sind Aufwendungen für bezogene Dienstleistungen, denen ein Werkvertrag zugrunde liegt.

23 Betriebliche Steuern und sonstige öffentliche Abgaben

Steuern, die vom Staat oder den Institutionen der Europäischen Gemeinschaft ohne individuelle Gegenleistung im Zusammenhang mit der Beschaffung und Einfuhr von Waren sowie der Beschaffung und Erbringung von Dienstleistungen,

der Beschäftigung von Arbeitnehmerinnen und Arbeitnehmern, dem Eigentum an bzw. der Nutzung von Grund und Boden, Gebäuden oder sonstigen im Geschäftsprozess verwendeten Vermögensgegenständen erhoben werden. Hierzu gehören insbesondere Gewerbe-, Kraftfahrzeug-, Grundsteuer sowie die auf selbst erstellte Waren erhobenen Verbrauchsteuern und -abgaben (z. B. Strom- und Energiesteuer).

Zu den **sonstigen öffentlichen Abgaben** zählen öffentliche Gebühren und Beiträge, die für bestimmte Leistungen des Staates bezahlt werden, wie z. B. Rundfunkbeitrag.

Nicht einzubeziehen sind Umsatzsteuer, Einkommen- und Körperschaftsteuer, Grunderwerb-, Kapitalertragsteuer, Lohn- und Kirchensteuer, Solidaritätszuschlag, Exportzölle sowie Steuern und Zölle, die zu den Anschaffungsnebenkosten zählen, wie z. B. auf bezogene Waren erhobene Verbrauchsteuern, Einfuhrumsatzsteuer und Importzölle.

24 Bestände insgesamt

Zum Wiederverkauf in unverändertem Zustand erworbene Waren und Dienstleistungen, Roh-, Hilfs- und Betriebsstoffe, selbst erstellte fertige und unfertige Erzeugnisse, in Arbeit befindliche Aufträge sowie geleistete Anzahlungen auf Gegenstände des Vorratsvermögens. Anschaffungsnebenkosten (Transportkosten, Zölle etc.) sind mit einzubeziehen.

Die Bestände an bezogenen Waren und Dienstleistungen zum Wiederverkauf in unverändertem Zustand sowie an Roh-, Hilfs- und Betriebsstoffen sind zu Anschaffungskosten (Anschaffungspreise zuzüglich Anschaffungsnebenkosten wie Fracht, Verpackung, Zoll und dgl., abzüglich Preisnachlässe wie Rabatte, Boni und Skonti) zu bewerten.

Dagegen ist die Bewertung der Bestände an selbst erstellten fertigen und unfertigen Erzeugnissen (auch in Arbeit befindliche Aufträge) zu Herstellungskosten vor Vornahme von Wertberichtigungen (z. B. Abschreibungen) vorzunehmen.

Die als Vorsteuer abzugsfähige Umsatzsteuer ist **nicht** mit aufzuführen.

25 Bestände an bezogenen Waren und Dienstleistungen zum Wiederverkauf in unverändertem Zustand

Zur Definition vergleiche Erläuterung 17.

Zu den Beständen an bezogenen Waren und Dienstleistungen zählen z. B. auch schlüsselfertige Anlagen oder Gebäude, wenn diese zum Weiterverkauf bestimmt sind, sowie extern eingekaufte und zum Wiederverkauf bestimmte Software, Lizenzen, Gebrauchsmuster, Patente, Beratungsleistungen, Transportleistungen und Übernachtungskapazitäten durch Reisebüros, Nutzungsrechte von Werbeflächen etc.

Kommissionswaren gehören **nicht** zu den Beständen.

26 Bruttoanlageinvestitionen

Bruttoanlageinvestitionen sind nur die Bruttozugänge im Berichtsjahr (nicht der Bestand) an Sachanlagen und immateriellen Vermögensgegenständen, soweit sie

- aktiviert bzw. in das Verzeichnis der Anlagegüter aufgenommen wurden und
- zur dauerhaften Nutzung in der Erhebungseinheit bestimmt sind (Nutzungsdauer mindestens ein Jahr).

Erworbene Vermögensgegenstände sind zu Anschaffungskosten; selbst erstellte zu Herstellungskosten zu bewerten.

Dazu zählen auch Leasinggüter, die vom Leasingnehmer zu aktivieren sind.

Nicht hierzu gehören die als Vorsteuer abzugsfähige Umsatzsteuer, Umbuchungen, Abschreibungen oder sonstige Wertberichtigungen sowie die bei Investitionen entstandenen Finanzierungskosten, wie z. B. Zinsen. Ebenfalls nicht hierzu gehören Erlöse aus Abgängen, der Erwerb von Finanzanlagen (Beteiligungen, Wertpapiere usw.) sowie Vermögensgegenstände, die durch Umstrukturierungen (wie Fusionen, Übernahmen, Auflösungen oder Abtrennungen) erworben wurden. Nicht aktivierte geringwertige Wirtschaftsgüter werden unter den laufenden Aufwendungen erfasst.

27 Erworbene Sachanlagen für betriebliche Zwecke

Erworbene und im Berichtsjahr aktivierte Sachanlagegüter (Grundstücke, Gebäude und Bauten, Transportmittel, Einrichtungs- und Ausrüstungsgegenstände, wie z. B. EDV-Anlagen) einschließlich angefallener Anschaffungsnebenkosten, wie z. B. die Grunderwerbsteuer. Zu den Bruttozugängen zählen auch durch Mietkauf erworbene Sachanlagen, geleistete Anzahlungen sowie im Bau befindliche Anlagen, sofern diese von der Erhebungseinheit aktiviert oder in das Verzeichnis der Anlagegüter aufgenommen wurden.

Nicht anzugeben sind die als Vorsteuer abzugsfähige Umsatzsteuer, Finanzierungskosten (wie Zinsen), nicht aktivierte geringwertige Wirtschaftsgüter, laufende Aufwendungen für Instandhaltung sowie laufende Aufwendungen für auf Miet- oder Leasingbasis genutzte Anlagegüter, ferner der Erwerb von Sachanlagen im Rahmen von Umstrukturierungen (wie Fusionen oder Übernahmen).

Der Erwerb von Konzessionen, Patenten, Lizenzen und anderen immateriellen Vermögensgegenständen ist unter „Erworbene immaterielle Vermögensgegenstände“ anzugeben.

28 Betriebs- und Geschäftsausstattung sowie Anlagen und Maschinen

Zur **Betriebs- und Geschäftsausstattung** zählen Gegenstände, die der langfristigen Betriebsbereitschaft der Erhebungseinheit dienen, aber nicht unmittelbar in der Produktion eingesetzt sind, beispielsweise Büromöbel, Computer, Schreibmaschinen oder Werkstatteinrichtungen.

Zu den **Anlagen und Maschinen** zählen sowohl technische Anlagen und Maschinen, die unmittelbar der Produktion dienen, als auch andere für betriebliche Zwecke eingesetzte und aktivierte Anlagen, wie z. B. der Fuhrpark.

29 Selbst erstellte Sachanlagen für betriebliche Zwecke

Auf dem Anlagenkonto aktivierter oder der im Verzeichnis der Anlagegüter aufgenommene Wert (Herstellungskosten) der selbst erstellten Sachanlagen. Hierzu zählen auch die im Bau befindlichen Anlagen, entsprechende Erweiterungen, Umbauten, Modernisierungen und Erneuerungen, die die Nutzungsdauer des Anlagevermögens verlängern und seine Produktivität erhöhen sowie die geleisteten Anzahlungen.

30 Erworbene immaterielle Vermögensgegenstände

Im Anlagenkonto aktivierte bzw. im Verzeichnis der Anlagegüter aufgenommene Urheberrechte (z. B. an Schriftwerken, Rundfunkprogrammen, Kinofilmen, Musikkompositionen), Software- und Datenbankprogramme, Konzessionen, Patente, Lizenzen, Warenzeichen und dgl., die länger als ein Jahr im Geschäftsbetrieb genutzt werden.

Nicht einzubeziehen sind der entgeltlich erworbene Geschäfts- oder Firmenwert, der Verschmelzungsmehrwert sowie geleistete Anzahlungen.

31 Software

Die jeweilige Software ist hier mit ihrem aktivierten Wert anzugeben.

Zu den Anschaffungskosten erworbener Software zählen neben dem Kaufpreis auch Einfuhrzölle und einbehaltene Verbrauchsteuern sowie direkt zurechenbare Kosten für die Vorbereitung der Software auf ihre beabsichtigte Nutzung.

32 Selbst erstellte immaterielle Vermögensgegenstände

Selbst erstellte Software- und Datenbankprogramme, Patente, Lizenzen und dgl.

Nicht einzubeziehen sind der Geschäfts- oder Firmenwert, geleistete Anzahlungen sowie nicht aktivierte immaterielle Vermögensgegenstände.

**Strukturerhebung im
Dienstleistungsbereich 2013**

Anleitung zur Bestimmung des wirtschaftlichen Schwerpunkts

Auszug aus der „Klassifikation der Wirtschaftszweige – Ausgabe 2008“

Den wirtschaftlichen Schwerpunkt der Erhebungseinheit bildet die überwiegend ausgeübte wirtschaftliche Tätigkeit.

Falls es nicht möglich ist, den wirtschaftlichen Schwerpunkt der Erhebungseinheit mit Hilfe dieser Anleitung zu bestimmen, beschreiben Sie diesen bitte mit eigenen Worten oder setzen Sie sich mit uns in Verbindung.

Wirtschaftlicher Schwerpunkt der Erhebungseinheit	WZ-Schlüssel
Landverkehr und Transport in Rohrfernleitungen	
Personenbeförderung im Eisenbahnfernverkehr	49.10.0
Güterbeförderung im Eisenbahnverkehr	49.20.0
Personenbeförderung im Nahverkehr zu Lande (ohne Taxis)	49.31.0
Betrieb von Taxis	49.32.0
Personenbeförderung im Omnibus-Linienfernverkehr	49.39.1
Personenbeförderung im Omnibus-Gelegenheitsverkehr	49.39.2
Personenbeförderung im Landverkehr, anderweitig nicht genannt	49.39.9
Güterbeförderung im Straßenverkehr	49.41.0
Umzugstransporte	49.42.0
Transport in Rohrfernleitungen	49.50.0
Schifffahrt	
Personenbeförderung in der See- und Küstenschifffahrt	50.10.0
Güterbeförderung in der See- und Küstenschifffahrt	50.20.0
Personenbeförderung in der Binnenschifffahrt	50.30.0
Güterbeförderung in der Binnenschifffahrt	50.40.0
Luftfahrt	
Personenbeförderung in der Luftfahrt	51.10.0
Güterbeförderung in der Luftfahrt	51.21.0
Lagerei sowie Erbringung von sonstigen Dienstleistungen für den Verkehr	
Lagerei	52.10.0
Betrieb von Parkhäusern und Parkplätzen	52.21.1
Betrieb von Verkehrswegen für Straßenfahrzeuge	52.21.2
Betrieb von Verkehrswegen für Schienenfahrzeuge	52.21.3
Betrieb von Bahnhöfen für den Personenverkehr einschließlich Omnibusbahnhöfe	52.21.4
Betrieb von Güterabfertigungseinrichtungen für Schienen- und Straßenfahrzeuge (ohne Frachtumschlag)	52.21.5
Erbringung von sonstigen Dienstleistungen für den Landverkehr, anderweitig nicht genannt	52.21.9
Betrieb von Wasserstraßen	52.22.1
Betrieb von Häfen	52.22.2
Lotsinnen und Lotsen in der Schifffahrt	52.22.3
Erbringung von sonstigen Dienstleistungen für die Schifffahrt, anderweitig nicht genannt	52.22.9
Betrieb von Flughäfen und Landeplätzen für Luftfahrzeuge	52.23.1
Erbringung von sonstigen Dienstleistungen für die Luftfahrt, anderweitig nicht genannt	52.23.9
Frachtumschlag	52.24.0
Spedition	52.29.1
Schiffsmaklerbüros und -agenturen	52.29.2
Erbringung von Dienstleistungen für den Verkehr, anderweitig nicht genannt	52.29.9
Post-, Kurier- und Expressdienste	
Post-, Kurier- und Expressdienste	53.20.0

Wirtschaftlicher Schwerpunkt der Erhebungseinheit	WZ-Schlüssel
Verlagswesen	
Verlegen von Büchern	58.11.0
Verlegen von Adressbüchern und Verzeichnissen	58.12.0
Verlegen von Zeitungen	58.13.0
Verlegen von Zeitschriften	58.14.0
Sonstiges Verlagswesen (ohne Software)	58.19.0
Verlegen von Computerspielen	58.21.0
Verlegen von sonstiger Software	58.29.0
Herstellung, Verleih und Vertrieb von Filmen und Fernsehprogrammen; Kinos; Tonstudios und Verlegen von Musik	
Herstellung von Filmen, Videofilmen und Fernsehprogrammen	59.11.0
Nachbearbeitung und sonstige Filmtechnik	59.12.0
Filmverleih und -vertrieb (ohne Videotheken)	59.13.0
Kinos	59.14.0
Tonstudios und Herstellung von Hörfunkbeiträgen	59.20.1
Verlegen von bespielten Tonträgern	59.20.2
Verlegen von Musikalien	59.20.3
Rundfunkveranstalter	
Hörfunkveranstalter	60.10.0
Fernsehveranstalter	60.20.0
Telekommunikation	
Leitungsgebundene Telekommunikation	61.10.0
Drahtlose Telekommunikation	61.20.0
Satellitentelekommunikation	61.30.0
Internetserviceprovider	61.90.1
Sonstige Telekommunikation, anderweitig nicht genannt	61.90.9
Erbringung von Dienstleistungen der Informationstechnologie	
Entwicklung und Programmierung von Internetpräsentationen	62.01.1
Sonstige Softwareentwicklung	62.01.9
Erbringung von Beratungsleistungen auf dem Gebiet der Informationstechnologie	62.02.0
Betrieb von Datenverarbeitungseinrichtungen für Dritte	62.03.0
Erbringung von sonstigen Dienstleistungen der Informationstechnologie	62.09.0
Informationsdienstleistungen	
Datenverarbeitung, Hosting und damit verbundene Tätigkeiten	63.11.0
Webportale	63.12.0
Korrespondenz- und Nachrichtenbüros	63.91.0
Erbringung von sonstigen Informationsdienstleistungen, anderweitig nicht genannt	63.99.0
Grundstücks- und Wohnungswesen	
Kauf und Verkauf von eigenen Wohngrundstücken, Wohngebäuden und Wohnungen	68.10.1
Kauf und Verkauf von eigenen Gewerbegrundstücken und Nichtwohngebäuden	68.10.2
Vermietung, Verpachtung von eigenen oder geleasteten Wohngrundstücken, Wohngebäuden und Wohnungen	68.20.1
Vermietung, Verpachtung von eigenen oder geleasteten Gewerbegrundstücken und Nichtwohngebäuden	68.20.2
Vermittlung von Wohngrundstücken, Wohngebäuden und Wohnungen für Dritte	68.31.1
Vermittlung von Gewerbegrundstücken und Nichtwohngebäuden für Dritte	68.31.2
Verwaltung von Wohngrundstücken, Wohngebäuden und Wohnungen für Dritte	68.32.1
Verwaltung von Gewerbegrundstücken und Nichtwohngebäuden für Dritte	68.32.2
Rechts- und Steuerberatung, Wirtschaftsprüfung	
Rechtsanwaltskanzleien mit Notariat	69.10.1
Rechtsanwaltskanzleien ohne Notariat	69.10.2

Wirtschaftlicher Schwerpunkt der Erhebungseinheit	WZ-Schlüssel
---	--------------

noch: Rechts- und Steuerberatung, Wirtschaftsprüfung

Notariate	69.10.3
Patentanwaltskanzleien	69.10.4
Erbringung sonstiger juristischer Dienstleistungen, anderweitig nicht genannt	69.10.9
Praxen von Wirtschaftsprüferinnen und -prüfern, Wirtschaftsprüfungsgesellschaften	69.20.1
Praxen von vereidigten Buchprüferinnen und -prüfern, Buchprüfungsgesellschaften	69.20.2
Praxen von Steuerbevollmächtigten, Steuerberaterinnen und -beratern, Steuerberatungsgesellschaften	69.20.3
Buchführung (ohne Datenverarbeitungsdienste)	69.20.4

Verwaltung und Führung von Unternehmen und Betrieben; Unternehmensberatung

Managementtätigkeiten von Holdinggesellschaften	70.10.1
Sonstige Verwaltung und Führung von Unternehmen und Betrieben	70.10.9
Public-Relations-Beratung	70.21.0
Unternehmensberatung	70.22.0

Architektur- und Ingenieurbüros; technische, physikalische und chemische Untersuchung

Architekturbüros für Hochbau	71.11.1
Büros für Innenarchitektur	71.11.2
Architekturbüros für Orts-, Regional- und Landesplanung	71.11.3
Architekturbüros für Garten- und Landschaftsgestaltung	71.11.4
Ingenieurbüros für bautechnische Gesamtplanung	71.12.1
Ingenieurbüros für technische Fachplanung und Ingenieurdesign	71.12.2
Vermessungsbüros	71.12.3
Sonstige Ingenieurbüros	71.12.9
Technische, physikalische und chemische Untersuchung	71.20.0

Forschung und Entwicklung

Forschung und Entwicklung im Bereich Biotechnologie	72.11.0
Sonstige Forschung und Entwicklung im Bereich Natur-, Ingenieur-, Agrarwissenschaften und Medizin	72.19.0
Forschung und Entwicklung im Bereich Rechts-, Wirtschafts- und Sozialwissenschaften sowie im Bereich Sprach-, Kultur- und Kunstwissenschaften	72.20.0

Werbung und Marktforschung

Werbeagenturen	73.11.0
Vermarktung und Vermittlung von Werbezeiten und Werbeflächen	73.12.0
Markt- und Meinungsforschung	73.20.0

Sonstige freiberufliche, wissenschaftliche und technische Tätigkeiten

Industrie-, Produkt- und Mode-Design	74.10.1
Grafik- und Kommunikationsdesign	74.10.2
Interior Design und Raumgestaltung	74.10.3
Fotografie	74.20.1
Fotolabors	74.20.2
Übersetzen	74.30.1
Dolmetschen	74.30.2
Sonstige freiberufliche, wissenschaftliche und technische Tätigkeiten, anderweitig nicht genannt	74.90.0

Veterinärwesen

Tierarztpraxen	75.00.1
Sonstiges Veterinärwesen	75.00.9

Vermietung von beweglichen Sachen

Vermietung von Kraftwagen mit einem Gesamtgewicht von 3,5 t oder weniger	77.11.0
Vermietung von Kraftwagen mit einem Gesamtgewicht von mehr als 3,5 t	77.12.0
Vermietung von Sport- und Freizeitgeräten	77.21.0
Videotheken	77.22.0
Vermietung von sonstigen Gebrauchsgütern	77.29.0

Wirtschaftlicher Schwerpunkt der Erhebungseinheit	WZ-Schlüssel
---	--------------

noch: Vermietung von beweglichen Sachen

Vermietung von landwirtschaftlichen Maschinen und Geräten	77.31.0
Vermietung von Baumaschinen und -geräten	77.32.0
Vermietung von Büromaschinen, Datenverarbeitungsgeräten und -einrichtungen	77.33.0
Vermietung von Wasserfahrzeugen	77.34.0
Vermietung von Luftfahrzeugen	77.35.0
Vermietung von sonstigen Maschinen, Geräten und beweglichen Sachen, anderweitig nicht genannt	77.39.0
Leasing von nichtfinanziellen immateriellen Vermögensgegenständen (ohne Copyrights)	77.40.0

Vermittlung und Überlassung von Arbeitskräften

Vermittlung von Arbeitskräften	78.10.0
Befristete Überlassung von Arbeitskräften	78.20.0
Sonstige Überlassung von Arbeitskräften	78.30.0

Reisebüros, Reiseveranstalter und Erbringung sonstiger Reservierungsdienstleistungen

Reisebüros	79.11.0
Reiseveranstalter	79.12.0
Erbringung sonstiger Reservierungsdienstleistungen	79.90.0

Wach- und Sicherheitsdienste sowie Detekteien

Private Wach- und Sicherheitsdienste	80.10.0
Sicherheitsdienste mithilfe von Überwachungs- und Alarmsystemen	80.20.0
Detekteien	80.30.0

Gebäudebetreuung; Garten- und Landschaftsbau

Hausmeisterdienste	81.10.0
Allgemeine Gebäudereinigung	81.21.0
Schornsteinreinigung	81.22.1
Sonstige spezielle Reinigung von Gebäuden und Maschinen	81.22.9
Reinigung von Verkehrsmitteln	81.29.1
Desinfektion und Schädlingsbekämpfung	81.29.2
Sonstige Reinigung, anderweitig nicht genannt	81.29.9
Garten- und Landschaftsbau	81.30.1
Erbringung von sonstigen gärtnerischen Dienstleistungen	81.30.9

Erbringung von sonstigen wirtschaftlichen Dienstleistungen für Unternehmen und Privatpersonen

Allgemeine Sekretariats- und Schreibdienste	82.11.0
Copy-Shops; Dokumentenvorbereitung und Erbringung sonstiger spezieller Sekretariatsdienste	82.19.0
Call Center	82.20.0
Messe-, Ausstellungs- und Kongressveranstalter	82.30.0
Inkassobüros	82.91.1
Auskunfteien	82.91.2
Abfüllen und Verpacken	82.92.0
Versteigerungsgewerbe	82.99.1
Erbringung von anderen wirtschaftlichen Dienstleistungen für Unternehmen und Privatpersonen, anderweitig nicht genannt	82.99.9

Reparatur von Datenverarbeitungsgeräten und Gebrauchsgütern

Reparatur von Datenverarbeitungsgeräten und peripheren Geräten	95.11.0
Reparatur von Telekommunikationsgeräten	95.12.0
Reparatur von Geräten der Unterhaltungselektronik	95.21.0
Reparatur von elektrischen Haushaltsgeräten und Gartengeräten	95.22.0
Reparatur von Schuhen und Lederwaren	95.23.0
Reparatur von Möbeln und Einrichtungsgegenständen	95.24.0
Reparatur von Uhren und Schmuck	95.25.0
Reparatur von sonstigen Gebrauchsgütern	95.29.0

**Strukturerhebung im
Dienstleistungsbereich 2013**
Zusatzfragebogen SiDK
„Mehrländerunternehmen“

Bei Fensterbriefumschlag: postalische Anschrift der befragenden Behörde

Rücksendung
bitte bis
XX. XXXXXXXX XXXX

SiDK

Name des Amtes
Org. Einheit
Straße + Hausnummer
PLZ, Ort

Sie erreichen uns über

Telefon:
Herr Xxxxx XXXXXXXX-XXXX
Frau Xxxxxxx XXXXXXXX-XXXX
Telefax: XXXXXXXXXXXX-XXXX
E-Mail: XXXXXXXX@XXXXX.de

Vielen Dank für Ihre Mitarbeit.

Rechtsgrundlagen und weitere rechtliche Hinweise entnehmen Sie der beigefügten Unterlage, die Bestandteil dieses Fragebogens ist.


Identnummer
(bei Rückfragen bitte angeben)

Füllen Sie den Zusatzfragebogen SiDK aus,
wenn ...

... Ihre Erhebungseinheit 


- **Niederlassungen in mehreren Bundesländern** hat sowie
- im Berichtsjahr einen **Umsatz und sonstige betriebliche Erträge von insgesamt 250 000 Euro und mehr** erzielt hat.

Zusätzliche Hinweise

Tragen Sie alle Angaben für die Erhebungseinheit  einschließlich aller Niederlassungen in Deutschland ein – unabhängig von der Zugehörigkeit zu Konzernen, Arbeitsgemeinschaften oder Organschaften.

Nicht einzubeziehen sind die Daten von Niederlassungen im Ausland und von rechtlich selbstständigen Tochtergesellschaften.

Berichtsjahr ist das Kalenderjahr 2013.

Beachten Sie bitte die beigefügten **Erläuterungen** zum Fragebogen SiD und Zusatzfragebogen SiDK. Positionen im Fragebogen, für die es ausführliche Erläuterungen gibt, sind durch dunkle Rechtecke mit weißen Ziffern (z. B. ) gekennzeichnet.

Strukturerhebung im Dienstleistungsbereich 2013

Zusatzfragebogen SiDK „Mehrländerunternehmen“

Identnummer _____

i Gliedern Sie hier Ihre Angaben im Fragebogen SiD zu folgenden Merkmalen auf Ihre Niederlassungen (einschließlich Hauptniederlassung) in den Bundesländern auf.

Niederlassungen (einschließlich Hauptniederlassung) in den Bundesländern	Aufgliedernde Merkmale des Fragebogens SiD			
	Umsatz ohne sonstige betriebliche Erträge B1.1 im Fragebogen SiD 4	Bruttoentgelte E1.1 im Fragebogen SiD 14	Bruttoanlageinvestitionen H1 im Fragebogen SiD 23	Tätige Personen insgesamt D1 im Fragebogen SiD 8
	Volle Euro			Anzahl
93 U1	93 U2	93 U3	93 U4	93 U5
08 Baden-Württemberg				
09 Bayern				
11 Berlin				
12 Brandenburg				
04 Bremen				
02 Hamburg				
06 Hessen				
13 Mecklenburg-Vorpommern				
03 Niedersachsen				
05 Nordrhein-Westfalen				
07 Rheinland-Pfalz				
10 Saarland				
14 Sachsen				
15 Sachsen-Anhalt				
01 Schleswig-Holstein				
16 Thüringen				

**Strukturerhebung im
Dienstleistungsbereich 2013**
Zusatzfragebogen SiDL „Umsatz nach
Auftraggebersitz und Dienstleistungsarten“

Bei Fensterbriefumschlag: postalische Anschrift der befragenden Behörde

Rücksendung
bitte bis
XX. XXXXXXXX XXXX



Name des Amtes
Org. Einheit
Straße + Hausnummer
PLZ, Ort

Sie erreichen uns über

Telefon:
Herr Xxxxx XXXXXXX-XXXX
Frau Xxxxxxx XXXXXXX-XXXX
Telefax: XXXXXXXXXXX-XXXX
E-Mail: XXXXXXX@XXXXX.de

Vielen Dank für Ihre Mitarbeit.

Ansprechpartner/-in für Rückfragen
(freiwillige Angabe)

Name:

Telefon oder E-Mail:

Rechtsgrundlagen und weitere rechtliche Hinweise entnehmen Sie der beigefügten Unterlage, die Bestandteil dieses Fragebogens ist.

Identnummer
(bei Rückfragen bitte angeben)

Füllen Sie den Zusatzfragebogen SiDL aus, wenn ...

- ... Ihre Erhebungseinheit **1**
 - **mindestens 20 tätige Personen** hat (D1 im Fragebogen SiD) und
 - **einem der sechs Wirtschaftszweige** angehört:
 - IT-Dienstleistungen **3**
 - Werbung **4**
 - Vermittlung und Überlassung von Arbeitskräften **5**
 - Architektur- und Ingenieurbüros **6**
 - Technische, physikalische und chemische Untersuchung **7**
 - Markt- und Meinungsforschung **8**

Zusätzliche Hinweise

Tragen Sie alle Angaben für die Erhebungseinheit **1** einschließlich aller Niederlassungen in Deutschland ein – unabhängig von der Zugehörigkeit zu Konzernen, Arbeitsgemeinschaften oder Organschaften.

Nicht einzubeziehen sind die Daten von Niederlassungen im Ausland und von rechtlich selbstständigen Tochtergesellschaften.

Berichtsjahr ist das Kalenderjahr 2013.

Beachten Sie bitte die beigefügten **Erläuterungen** zum Zusatzfragebogen SiDL. Positionen im Fragebogen, für die es ausführliche Erläuterungen gibt, sind durch dunkle Rechtecke mit weißen Ziffern (z. B. **1**) gekennzeichnet.

1 Umsatz durch Auftraggeber mit Sitz im Ausland

i Nur auszufüllen von Erhebungseinheiten mit einem Umsatz und sonstigen betrieblichen Erträgen von insgesamt 250 000 Euro und mehr. Prozentuale Aufteilung der Wertangabe zu B1.1.1 im Fragebogen SiD.

davon Umsatzanteil durch Auftraggeber ... Volle Prozent

1.1 ... mit Sitz innerhalb der EU (ohne Deutschland)... **2** 26

1.2 ... mit Sitz außerhalb der EU **2** 27

Zusammen

2 Umsatz nach Dienstleistungsarten

i Der Umsatz (B1.1 bzw. bei Erhebungseinheiten mit einem Umsatz und sonstigen betrieblichen Erträgen von weniger als 250000 Euro B1 im Fragebogen SiD) ist prozentual auf die Dienstleistungsarten aufzuteilen. **Auszufüllen ist nur eine Antwortspalte der folgenden sechs Antwortspalten.** Die auszufüllende Antwortspalte ergibt sich aus dem

Wirtschaftlicher Schwerpunkt der Erhebungseinheit
WZ-Schlüssel: 58.21.0 58.29.0 62.01.1 62.01.9 62.02.0
62.03.0 62.09.0 63.11.0 63.12.0

IT-Dienstleistungen **3**

	Anteil des Umsatzes (B1.1 bzw. B1 im Fragebogen SiD) durch:	Volle Prozent
1	Verlegen von Computerspielen ... 9	101 <input type="text"/>
2	Verlegen von sonstiger Software	
2.1	Standardsystem- und Standardanwendungssoftware ... 10	102 <input type="text"/>
2.2	Software-Download und Online-Software 11	103 <input type="text"/>
2.3	Softwarelizenzen für weitergehende Nutzungsrechte 12	104 <input type="text"/>
3	Softwareentwicklung und -programmierung 13	105 <input type="text"/>
4	IT-Beratung 14	106 <input type="text"/>
5	IT-Management 15	107 <input type="text"/>
6	Werbefinanzierte Online-Dienste 16	108 <input type="text"/>
7	Streaming Media 17	109 <input type="text"/>
8	Webportal-Inhalte 18	110 <input type="text"/>
9	Datenverarbeitung, Dienstleistungen eines Rechenzentrums, Web-Hosting, Anwendungs-Hosting 19	111 <input type="text"/>
10	Sonstige IT-Dienstleistungen 20	112 <input type="text"/>
11	Reparatur von Datenverarbeitungs- und peripheren Geräten 21	113 <input type="text"/>
12	Wiederverkauf von Hardware und Software 22	114 <input type="text"/>
13	Sonstige Umsätze 23	115 <input type="text"/>
	Zusammen	<input type="text"/> <input type="text"/> <input type="text"/> <input type="text"/> <input type="text"/> <input type="text"/>

wirtschaftlichen Schwerpunkt (A1 im Fragebogen SiD). Umsatzanteile, die sich keiner Position zuordnen lassen, sind „Sonstige Umsätze“. Die Summe der einzelnen Prozentwerte muss 100% ergeben. Bei Erhebungseinheiten, die die linke Spalte auf Seite 3 ausfüllen, müssen die Positionen 1.1 bis 4 (ohne 5.1 und 5.2) 100% ergeben.

Wirtschaftlicher Schwerpunkt der Erhebungseinheit
WZ-Schlüssel: 73.11.0 73.12.0

Werbung **4**

	Anteil des Umsatzes (B1.1 bzw. B1 im Fragebogen SiD) durch:	Volle Prozent
1	Werbeagenturdienste	
1.1	Full-Service-Werbung 1	201 <input type="text"/>
1.2	Direktmarketing und Direct Mailing 2	202 <input type="text"/>
1.3	Werbekonzeption und -gestaltung 3	203 <input type="text"/>
1.4	Sonstige Werbedienste 4	204 <input type="text"/>
2	Verkauf und Vermittlung von Werbeplatz, Mediaagenturdienste 5	
2.1	Verkauf und Vermittlung von Werbeflächen in Printmedien 6	205 <input type="text"/>
2.2	Verkauf und Vermittlung von Werbezeit im Fernsehen und Radio 7	206 <input type="text"/>
2.3	Verkauf und Vermittlung von Werbeplatz im Internet 8	207 <input type="text"/>
2.4	Verkauf von Namensrechten 9	208 <input type="text"/>
2.5	Verkauf und Vermittlung von Außenwerbung und sonstige Werbeplätze 10	209 <input type="text"/>
3	Verkauf und Vermittlung von werberelevanten Leistungen (z. B. Druckabwicklung) 11	210 <input type="text"/>
4	Sonstige Umsätze 12	211 <input type="text"/>
	Zusammen	<input type="text"/> <input type="text"/> <input type="text"/> <input type="text"/> <input type="text"/> <input type="text"/>

Wirtschaftlicher Schwerpunkt der Erhebungseinheit
WZ-Schlüssel: 78.10.0 78.20.0 78.30.0

Vermittlung und Überlassung von Arbeitskräften **5**

Anteil des Umsatzes (B1.1 bzw. B1 im Fragebogen SiD) durch:		Volle Prozent
1	Vermittlung von Arbeitskräften ...	
1.1	... auf Führungspositionen 22	301 <input type="text"/>
1.2	... auf sonstige Stellen	302 <input type="text"/>
2	Befristete Arbeitnehmerüberlassung für Tätigkeiten 23 ...	
2.1	... im IT-Bereich einschließlich Telekommunikation 24	303 <input type="text"/>
2.2	... im Handel und Vertrieb	304 <input type="text"/>
2.3	... in sonstigen Bürobereichen 26	305 <input type="text"/>
2.4	... in Industrie, Handwerk und Gewerbe: Facharbeitertätigkeiten	306 <input type="text"/>
2.5	... in Industrie, Handwerk und Gewerbe: Hilfs- und Helfertätigkeiten	307 <input type="text"/>
2.6	... in den Bereichen Transport, Lagerei und Logistik	308 <input type="text"/>
2.7	... im Beherbergungs- und Gaststättengewerbe	309 <input type="text"/>
2.8	... im medizinischen Bereich	310 <input type="text"/>
2.9	... in anderen Bereichen 27	311 <input type="text"/>
3	Sonstige Arbeitnehmerüberlassung	312 <input type="text"/>
4	Sonstige Umsätze	313 <input type="text"/>
	Zusammen	<input type="text"/> 1 <input type="text"/> 0 <input type="text"/> 0
5	Anteil durch Arbeitnehmerüberlassung in den Bereichen ...	
5.1	... Versicherungen, Pensionskassen bzw. -fonds ... 28	321 <input type="text"/>
5.2	... Kreditinstitute	322 <input type="text"/>

Wirtschaftlicher Schwerpunkt der Erhebungseinheit
WZ-Schlüssel: 71.11.1 71.11.2 71.11.3 71.11.4
71.12.1 71.12.2 71.12.3 71.12.9

Architektur- und Ingenieurbüros **6**

Anteil des Umsatzes (B1.1 bzw. B1 im Fragebogen SiD) durch:		Volle Prozent
1	Architekturdienstleistungen 30	
1.1	Baupläne und -zeichnungen	701 <input type="text"/>
1.2	Sonstige Architekturdienstleistungen für ...	
1.2.1	... Bauprojekte	31 702 <input type="text"/>
1.2.2	... die Restauration historischer Gebäude	703 <input type="text"/>
1.3	Städte- und Raumplanung	704 <input type="text"/>
1.4	Landschaftsgestaltung und -beratung	32 705 <input type="text"/>
2	Gutachter- und Sachverständigentätigkeit sowie allgemeine Beratung	706 <input type="text"/>
3	Ingenieurdienstleistungen 33	
3.1	Hochbauprojekte außer Projektmanagement	34 707 <input type="text"/>
3.2	Kraftwerksprojekte	708 <input type="text"/>
3.3	Verkehrsprojekte	709 <input type="text"/>
3.4	Abfallbewirtschaftungsprojekte	710 <input type="text"/>
3.5	Wasserversorgungs-, Abwasser- und Entwässerungsprojekte	711 <input type="text"/>
3.6	Fertigungs- und Konstruktionsprojekte (einschließlich Verfahrenstechnik) 35 für ...	
3.6.1	... Automobilindustrie	712 <input type="text"/>
3.6.2	... Maschinenbau	713 <input type="text"/>
3.6.3	... sonstige Industriebereiche	714 <input type="text"/>
3.7	Telekommunikations- und Rundfunkprojekte	715 <input type="text"/>
3.8	Sonstige Projekte	36 716 <input type="text"/>
3.9	Projektmanagement bei Bauvorhaben	717 <input type="text"/>
3.10	Geologische, geophysikalische und ähnliche Erkundung sowie Beratung	718 <input type="text"/>
4	Sonstige Umsätze	719 <input type="text"/>
	Zusammen	<input type="text"/> 1 <input type="text"/> 0 <input type="text"/> 0

Wirtschaftlicher Schwerpunkt der Erhebungseinheit
WZ-Schlüssel: 71.20.0

Technische, physikalische und chemische Untersuchung **7**

	Anteil des Umsatzes (B1.1 bzw. B1 im Fragebogen SiD) durch:	Volle Prozent
1	Untersuchung ...	
1.1	... auf Zusammensetzung und Reinheit	801 <input type="text"/>
1.2	... von physikalischen Eigenschaften	802 <input type="text"/>
1.3	... in integrierten mechanischen und elektrischen Systemen wie 37 ...	
1.3.1	... technische Untersuchung von Großanlagen	803 <input type="text"/>
1.3.2	... technische Untersuchung von Maschinen und Kleinanlagen	804 <input type="text"/>
1.3.3	... technische Untersuchung von Produkten und Prototypen	805 <input type="text"/>
2	Technische Überwachung von Kraftfahrzeugen (HU, AU etc.)	806 <input type="text"/>
3	Sonstige Untersuchung	38 807 <input type="text"/>
4	Sonstige Umsätze	808 <input type="text"/>
	Zusammen	<input type="text"/> 1 <input type="text"/> 0 <input type="text"/> 0

Wirtschaftlicher Schwerpunkt der Erhebungseinheit
WZ-Schlüssel: 73.20.0

Markt- und Meinungsforschung **8**

	Anteil des Umsatzes (B1.1 bzw. B1 im Fragebogen SiD) durch:	Volle Prozent
1	Marktforschung ...	
1.1	... mit qualitativen Erhebungen 39	901 <input type="text"/>
1.2	... mit quantitativen Ad-hoc Erhebungen	902 <input type="text"/>
1.3	... mit quantitativen kontinuierlichen und regelmäßigen Erhebungen	903 <input type="text"/>
1.4	... ohne Durchführung von Erhebungen	904 <input type="text"/>
2	Sonstige Marktforschung	905 <input type="text"/>
3	Meinungsforschung	906 <input type="text"/>
4	Sonstige Umsätze	907 <input type="text"/>
	Zusammen	<input type="text"/> 1 <input type="text"/> 0 <input type="text"/> 0

Strukturerhebung im Dienstleistungsbereich 2013

SiDL

Erläuterungen zum Zusatzfragebogen SiDL

Der Zusatzfragebogen SiDL ist nur von Erhebungseinheiten mit mindestens 20 tätigen Personen (D1 im Fragebogen SiD) auszufüllen.

Sollten Ihre Unterlagen für die Beantwortung einzelner Fragen nicht ausreichen, ist eine sorgfältige Schätzung zulässig. Ist das Ergebnis eines Erhebungsmerkmals Null, dann ist eine Null (0) im Wertefeld einzutragen.

1 Erhebungseinheit

Kleinste rechtlich selbstständige, wirtschaftlich tätige Einheit (Unternehmen). Nach der sog. EG-Einheitenverordnung (Verordnung (EWG) Nr. 696/93 des Rates vom 15. März 1993 betreffend die statistischen Einheiten für die Beobachtung der Analyse der Wirtschaft in der Gemeinschaft (ABl. L 76 vom 30.03.1993, S. 1) sind Einrichtungen zur Ausübung einer freiberuflichen Tätigkeit gleichfalls Unternehmen.

Alle Angaben sind für die gesamte Erhebungseinheit, einschließlich aller Niederlassungen in Deutschland, anzugeben.

Nicht einzubeziehen sind die Daten von Niederlassungen im Ausland und von rechtlich selbstständigen Tochtergesellschaften.

Bei **Konzernunternehmen** oder Mitgliedern einer **umsatzsteuerlichen Organschaft** ist die angeschriebene Erhebungseinheit nur für die Angaben zu ihrer eigenen Erhebungseinheit berichtspflichtig. Es sind **keine** Angaben für den Gesamtkonzern oder die gesamte umsatzsteuerliche Organschaft durch den Organträger zu machen.

Arbeitsgemeinschaften (ARGE) sind keine Erhebungseinheiten im Sinne der Strukturerhebung im Dienstleistungsbereich. Auskunftspflichtige Erhebungseinheiten, die Mitglied einer ARGE sind, addieren daher die ausschließlich in einer ARGE verbuchten Umsätze hinzu.

2 EU

Zu den Auftraggebern mit Sitz innerhalb der EU zählen in den folgenden Staaten ansässige Betriebe oder Unternehmen: Belgien, Bulgarien, Dänemark, Estland, Finnland, Frankreich, Griechenland, Irland, Italien, Kroatien, Lettland, Litauen, Luxemburg, Malta, Niederlande, Österreich, Polen, Portugal, Rumänien, Schweden, Slowakei, Slowenien, Spanien, Tschechische Republik, Ungarn, Vereinigtes Königreich, Zypern sowie die dazugehörigen Gebiete von EU-Staaten.

3 IT-Dienstleistungen

Dieser Produktkatalog ist von Erhebungseinheiten mit einem der folgenden wirtschaftlichen Schwerpunkte auszufüllen:

WZ	Bezeichnung
58.21.0	Verlegen von Computerspielen
58.29.0	Verlegen von sonstiger Software
62.01.1	Entwicklung und Programmierung von Internetpräsentationen
62.01.9	Sonstige Softwareentwicklung
62.02.0	Erbringung von Beratungsleistungen auf dem Gebiet der Informationstechnologie
62.03.0	Betrieb von Datenverarbeitungseinrichtungen für Dritte
62.09.0	Erbringung von sonstigen Dienstleistungen der Informationstechnologie
63.11.0	Datenverarbeitung, Hosting und damit verbundene Tätigkeiten
63.12.0	Webportale

4 Werbung

Dieser Produktkatalog ist von Erhebungseinheiten mit einem der folgenden wirtschaftlichen Schwerpunkte auszufüllen:

WZ	Bezeichnung
73.11.0	Werbeagenturen
73.12.0	Vermarktung und Vermittlung von Werbezeiten und Werbeflächen

5 Vermittlung und Überlassung von Arbeitskräften

Dieser Produktkatalog ist von Erhebungseinheiten mit einem der folgenden wirtschaftlichen Schwerpunkte auszufüllen:

WZ	Bezeichnung
78.10.0	Vermittlung von Arbeitskräften
78.20.0	Befristete Überlassung von Arbeitskräften
78.30.0	Sonstige Überlassung von Arbeitskräften

6 Architektur- und Ingenieurbüros

Dieser Produktkatalog ist von Erhebungseinheiten mit einem der folgenden wirtschaftlichen Schwerpunkte auszufüllen:

WZ	Bezeichnung
71.11.1	Architekturbüros für Hochbau
71.11.2	Büros für Innenarchitektur
71.11.3	Architekturbüros für Orts-, Regional- und Landesplanung
71.11.4	Architekturbüros für Garten- und Landschaftsgestaltung
71.12.1	Ingenieurbüros für bautechnische Gesamtplanung
71.12.2	Ingenieurbüros für technische Fachplanung und Ingenieurdesign
71.12.3	Vermessungsbüros
71.12.9	Sonstige Ingenieurbüros

7 Technische, physikalische und chemische Untersuchung

Dieser Produktkatalog ist nur von Erhebungseinheiten auszufüllen, deren wirtschaftlicher Schwerpunkt im Bereich der technischen, physikalischen oder chemischen Untersuchung (WZ 71.20.0) liegt.

8 Markt- und Meinungsforschung

Dieser Produktkatalog ist nur von Erhebungseinheiten auszufüllen, deren wirtschaftlicher Schwerpunkt im Bereich der Markt- oder Meinungsforschung (WZ 73.20.0) liegt.

9 Verlegen von Computerspielen

Erstellung, Vermarktung und Vertrieb von nicht kundenspezifischen Computerspielen auf physischen Datenträgern, online ausführbar oder als Download verfügbar, einschließlich der dazugehörigen Lizenzen.

10 Standardsystem- und Standardanwendungssoftware

Alle verlegerischen Tätigkeiten im Zusammenhang mit Standardsoftware auf physischen Datenträgern, die nicht Computerspielsoftware ist.

Ausgeschlossen ist Individualsoftware, d. h. Software, die maßgeschneidert für einen Kunden erstellt wurde.

11 Software-Download und Online-Software

Alle verlegerischen Tätigkeiten im Zusammenhang mit Standardsoftware, die **nicht Computerspielsoftware** ist, und als Download angeboten wird oder online verfügbar ist. Beim Download wird Standardsoftware zur späteren Ausführung bzw. Installierung aus dem Internet heruntergeladen und lokal gespeichert. Bei Online-Software handelt es sich um Standardsoftware, die nur im Internet ausführbar ist und nicht lokal abgespeichert werden kann.

12 Softwarelizenzen für weitergehende Nutzungsrechte

Dienstleistungen im Zusammenhang mit der Gewährung von Rechten auf Vervielfältigung, Vertrieb oder Einbeziehung von Computerprogrammen, Programmbeschreibungen und Unterlagen sowohl für System- als auch für Anwendungssoftware.

Nicht hierzu gehören Umsätze mit eingeschränkten Endbenutzerlizenzen als Teil von Softwarepaketen. Diese Umsätze sind der Position 2.1 „Standardsystem- und Standardanwendungssoftware“ oder 2.2 „Software-Download und Online-Software“ zuzuordnen.

13 IT-Management

Dienstleistungen der Verwaltung, des Betriebs und der Überwachung von IT-Infrastruktur des Kunden – einschließlich dazugehöriger Hardware, Software und von Netzwerken. Diese Dienstleistungen beinhalten auch die Fernverwaltung von Sicherheitssystemen oder die Fernbereitstellung sicherheitsbezogener Dienstleistungen.

14 Streaming Media

Übertragung von Video- oder Audiodaten per Internet (sog. Internet-Radio oder Web-TV).

Nicht hierzu gehören werbefinanzierte Streamingdienste. Diese Umsätze sind der Position 6 „Werbefinanzierte Online-Dienste“ zuzuordnen.

15 Webportal-Inhalte

Webportale sind Websites, die verschiedene Informationen und Daten bündeln. Zusätzlich integriert sind meistens Suchmaschinen oder auch Foren, E-Mail-Zugang sowie Newsletter.

Nicht hierzu gehören Online-Verzeichnisse und Mailinglisten. Diese Umsätze sind der Position 13 „Sonstige Umsätze“ zuzuordnen. Umsätze mit werbefinanzierten Webportalen sind der Position 6 „Werbefinanzierte Online-Dienste“ zuzuordnen.

16 Datenverarbeitung, Dienstleistungen eines Rechenzentrums, Web-Hosting, Anwendungs-Hosting

Verarbeitung, Auswertung von Daten im Kundenauftrag und Betrieb der dafür notwendigen Datenbanken sowie Bereitstellung und Management von Applikationen und IT-Infrastruktur im Kundenauftrag (auch Web-Anwendungen).

Nicht hierzu gehören Umsätze aus werbefinanzierten Online-Diensten. Diese Umsätze sind der Position 6 „Werbefinanzierte Online-Dienste“ zuzuordnen.

17 Sonstige IT-Dienstleistungen

Anderweitig nicht zuordenbare IT-Dienstleistungen, wie z. B. Dienstleistungen zur Datenwiederherstellung, Bereitstellung von Reserve-Ausrüstung und Reserve-Software an einem anderen Ort, um den Kunden im Fall von Katastrophen die Aufrechterhaltung des üblichen Betriebs zu ermöglichen sowie Softwareinstallationsarbeiten.

Nicht hierzu gehören Installationsarbeiten an Großrechnern. Diese Umsätze sind der Position 13 „Sonstige Umsätze“ zuzuordnen.

18 Direktmarketing und Direct Mailing

Dienstleistungen der Entwicklung und Durchführung von Direktmarketing-Werbekampagnen, d. h. das Organisieren des Versands von Werbemitteln, die die Kunden unmittelbar und nicht über die Massenmedien erreichen (z. B. Postwurfsendungen und Telemarketing).

Nicht hierzu gehören Dienstleistungen des Postversands. Diese Umsätze sind der Position 4 „Sonstige Umsätze“ zuzuordnen.

19 Werbekonzeption und -gestaltung

Entwicklung der Grundidee einer Werbung, das Formulieren des Textes und das Schreiben von Drehbüchern für Werbefilme sowie Gestaltung des Layouts für gedruckte Werbung, Illustrationen und Plakate.

20 Sonstige Werbedienste

Beispielsweise Luftreklame, Verteilung von kostenlosen Produktproben und sonstigem Werbematerial, Vorführungen und Vorstellungen am Ort des Verkaufs oder Verkaufsförderung ohne entsprechende Bestellung.

Nicht hierzu gehören das Verlegen von Werbematerial, der Versand von Werbepost, Telemarketing oder Dienstleistungen von Messe-, Ausstellungs- und Kongressveranstaltern. Diese Umsätze sind der Position 4 „Sonstige Umsätze“ zuzuordnen.

21 Verkauf und Vermittlung von Werbeplatz, Mediaagenturdienste

Alle Dienstleistungen des Verkaufs oder der Vermittlung von Werbefläche oder -zeit. Dazu zählen insbesondere Dienstleistungen von Werbungsvertretern (wie Mediaagenturen), die im Auftrag von Werbekunden oder Werbeagenturen Werbeplatz oder -zeit in den Medien kaufen.

Nicht hierzu gehören die Vermarktung durch Verlage, Fernseh- oder Radiosender und Beratungsleistungen in Sachen Öffentlichkeitsarbeit (PR). Diese Umsätze sind der Position 4 „Sonstige Umsätze“ zuzuordnen.

22 Vermittlung von Arbeitskräften auf Führungspositionen

Spezialisierte Dienstleistungen der Personalsuche und -vermittlung, die sich auf die Besetzung von hoch bezahlten Posten (Führungskräften, Managerinnen und Managern sowie Fachkräften nach Kundenvorgabe) beschränkt. Bei der Direktsuche wird eine dem Sollprofil entsprechende Person gesucht und anschließend aktiv angesprochen. Für die Berechnung der Gebühren für diese Dienstleistungen ist es unerheblich, ob die vermittelte Bewerberin bzw. der Bewerber angestellt wurde oder nicht.

23 Befristete Arbeitnehmerüberlassung

Zeitlich befristete Arbeitnehmerüberlassung aufgrund bestimmter Situationen, z. B. zur Urlaubs- und Krankheitsvertretung sowie bei kurzfristigem Fachkräftemangel, zur Abdeckung von saisonbedingter Arbeitsbelastung und bei besonderen Aufträgen und Projekten. Maßgebend für die prozentuale Aufteilung der Umsätze ist die Tätigkeit, die die Leiharbeiterinnen bzw. die Leiharbeiter beim Entleiher ausüben. Die berufliche Qualifikation der Leiharbeiterinnen bzw. der Leiharbeiternehmer oder die Wirtschaftsbranche des Entleihers sind für die Zuordnung der Umsatzanteile irrelevant.

Nicht hierzu gehört die Vermittlung von Personen, die im Rahmen eines Werkvertrages tätig werden. Diese Umsätze fallen unter die Position 4 „Sonstige Umsätze“.

24 Tätigkeiten im IT-Bereich einschließlich Telekommunikation

Beraterinnen und Berater für IT- und Telekommunikationssysteme, Softwareentwicklerinnen und Softwareentwickler sowie Datenverarbeitungspersonal usw.

25 Tätigkeiten im Handel und Vertrieb

Einzelhandels-, Außenhandels-, Industrie-, Automobil-, Bank- und Großhandelskaufleute usw.

26 Tätigkeiten in sonstigen Bürobereichen

Sonstiges Büropersonal sind z. B. Call-Center-Agentinnen und Call-Center-Agenten, Sekretärinnen und Sekretäre, Empfangspersonal, Büroangestellte, Buchhalterinnen und Buchhalter, Schreibkräfte, Steuer- und Rechtsanwaltsfachangestellte sowie Fremdsprachenkorrespondentinnen und Fremdsprachenkorrespondenten.

27 Tätigkeiten in anderen Bereichen

Befristete Arbeitnehmerüberlassung von Arbeitskräften, die sich keinem vorher aufgeführten Bereich zuordnen lassen. Dazu gehört z. B. die Überlassung von Ingenieurinnen und Ingenieuren und Führungskräften, Gebäudereinigungspersonal sowie Arbeitskräften aus sozialen und pädagogischen Bereichen, wie Lehrerinnen und Lehrer, Erzieherinnen und Erzieher sowie Altenpflegepersonal.

28 Arbeitnehmerüberlassung in den Bereichen Versicherungen, Pensionskassen bzw. -fonds

Befristete und sonstige Überlassung von Arbeitskräften auf Stellen in den Bereichen Versicherungen, Pensionskassen und -fonds.

Nicht hierzu gehört die Überlassung auf Stellen in der gesetzlichen Sozialversicherung, bei Unterstützungskassen, Sterbekassen und berufsständischen Versorgungswerken sowie bei Versicherungsvertretern.

29 Arbeitnehmerüberlassung im Bereich Kreditinstitute

Befristete und sonstige Überlassung von Arbeitskräften auf Stellen im Bereich Kreditinstitute.

Nicht hierzu gehören die Überlassung auf Stellen bei Beteiligungsgesellschaften, Treuhand- und sonstigen Fonds sowie ähnlichen Finanzierungsinstitutionen sowie mit Finanzdienstleistungen verbundene Tätigkeiten.

30 Architekturdienstleistungen

Tätigkeiten, wie die Beratung, Vorplanung, Ausarbeitung von Entwürfen und die Bauaufsicht, die üblicherweise von Architektinnen und Architekten, Architekturbüros, Stadtplanerinnen und Stadtplanern, Innenarchitektinnen und Innenarchitekten, Landschaftsarchitektinnen und Landschaftsarchitekten o. Ä. erbracht werden.

Nicht hierzu gehören Dienstleistungen im Bereich Innenausstattung. Diese Umsätze sind der Position 4 „Sonstige Umsätze“ zuzuordnen.

31 Bauprojekte

Architekturdienstleistungen für Gebäude, wie z. B.:

- Ein- und Mehrfamilienwohnhäuser,
- Bürogebäude,
- Einzelhandelsgeschäfte und Speisegaststätten,
- Hotels und Kongresszentren,
- Gebäude für das Gesundheitswesen,
- Bauvorhaben für Unterhaltung, Freizeit und Kultur,
- Bauvorhaben für das Bildungswesen,
- Bauvorhaben für Industrie und Gewerbe,
- Verkehrsbauwerke und Bauwerke für Verteilungsnetze,
- sonstige Nichtwohnungsbauvorhaben.

Nicht hierzu gehören Dienstleistungen im Bereich Innenausstattung. Diese Umsätze sind der Position 4 „Sonstige Umsätze“ zuzuordnen.

32 Landschaftsgestaltung und -beratung

- Landschaftsarchitekturleistungen in Form von Beratung, Gutachtenerstellung, Planung und Untersuchung für:
- die Vorbereitung und Umgestaltung eines Geländes, z. B. Abräumen und Einebnen von Flächen, Entwässerungsplanung, Pläne für die Erosions- und Sedimentierungskontrolle, Pläne für Rückhaltewände und Bewässerungsanlagen im Außenbereich,
 - Erleichterung des Zugangs zu einer Örtlichkeit, z. B. durch Beleuchtungspläne, Beschilderungspläne, Wegepläne, Zugangsplanung.

33 Ingenieurdienstleistungen

Ausführungsplanung, statistische Berechnungen, Vermessung sowie Kartierung. Weitere Aufgabengebiete sind Bauleitung und Abrechnung.

Nicht hierzu gehören Leistungen für Forschungsprojekte auf dem Gebiet der Ingenieurwissenschaften. Diese Umsätze sind der Position 4 „Sonstige Umsätze“ zuzuordnen.

34 Hochbauprojekte außer Projektmanagement

Ingenieurdienstleistungen für: neue und bestehende Wohnungen, Reihenhäuser, Geschosswohnungen, Mehrzweckgebäude, Bürogebäude, Einkaufszentren, Beherbergungs- und Gaststätten, Krankenhäuser, Schulen, Kirchen, Gefängnisse, Sportstadien und -plätze, Bibliotheken und Museen, Tankstellen und Lagerhäuser, Bushaltestellen sowie Be- und Entladeeinrichtungen für Lastkraftwagen usw.

Nicht hierzu gehören Tätigkeiten, die nicht im Zusammenhang mit einem bestimmten Vorhaben stehen. Diese Umsätze sind der Position 2 „Gutachter- und Sachverständigentätigkeit sowie allgemeine Beratung“ zuzuordnen.

35 Fertigungs- und Konstruktionsprojekte in Industrie und Verfahrenstechnik

Anwendung physikalischer Gesetze und der Grundsätze des Ingenieurwesens beim Entwurf, der Entwicklung und Nutzung von Maschinen, Stoffen, Instrumenten, Strukturen, Verfahren und Systemen.

36 Sonstige Projekte

- Ingenieurdienstleistungen für:
- Vorhaben für die Verteilung von Erdgas und Dampf,
 - andere Vorhaben bezogen auf Versorgungssysteme oder
 - im Zusammenhang mit Systemen, Verfahren, Anlagen oder Erzeugnissen, die keiner anderen Position zugeordnet werden können.

37 Untersuchung in integrierten mechanischen und elektrischen Systemen

Dienstleistungen des Prüfens und Analysierens der mechanischen und elektrischen Eigenschaften vollständiger Maschinen, Motoren, Kraftfahrzeuge, Werkzeuge, Geräte, Kommunikationseinrichtungen und anderer Einrichtungen, in denen mechanische und elektrische Bauteile verbaut sind. Die Darstellung der Prüf- und Analyseergebnisse erfolgt in der Regel in Form einer Bewertung der Leistungs- und Verhaltensmerkmale der Prüfgegenstände. Die Prüfungen können auch an Modellen von Schiffen, Luftfahrzeugen, Dämmen usw. erfolgen.

Technische Untersuchung von Großanlagen: z. B. Kraftwerke, Chemieanlagen.

Technische Untersuchung von Maschinen und Kleinanlagen: z. B. Druckbehälter, Aufzüge.

Technische Untersuchung von Produkten und Prototypen: z. B. GS/CE-Zertifizierungen.

38 Sonstige Untersuchung

Dienstleistungen wie:

- radiografische, magnetische und Ultraschallprüfarbeiten an Maschinenteilen oder Tragwerken (Durchführung oft im Feld),
- Zertifizierung von Schiffen, Luftfahrzeugen, Dämmen usw.,
- Dienstleistungen der Zertifizierung und Feststellung der Echtheit von Kunstwerken,
- radiologische Untersuchungsleistungen an Schweißnähten,
- Analysedienstleistungen von Polizeilabors sowie
- alle anderen, nicht bereits anderweitig eingeordneten Dienstleistungen der technischen Prüfung und Analyse.

Nicht hierzu gehören die Schadensbewertung im Auftrag von Versicherungsunternehmen sowie medizinische Laboruntersuchungen. Diese Umsätze sind der Position 4 „Sonstige Umsätze“ zuzuordnen.

39 Marktforschung mit qualitativen Erhebungen

Qualitative Erhebungen sind gekennzeichnet durch die vorwiegende Verwendung von Fragen, die nicht nach Intervallen quantifiziert sind (offene Fragen).