

Produzierendes Gewerbe

Produktion des Verarbeitenden Gewerbes sowie des Bergbaus und der Gewinnung von Steinen und Erden



2. Vierteljahr 2014

Erscheinungsfolge: vierteljährlich
Erschienen am 06. Oktober 2014, aktualisiert am 06. Juli 2015
Artikelnummer: 2040310143224

Ihr Kontakt zu uns:
www.destatis.de/kontakt
Telefon: +49 (0)611 / 75 2941

© Statistisches Bundesamt, Wiesbaden 2015
Vervielfältigungen und Verbreitung, auch auszugsweise, mit Quellenangabe gestattet.

Einführung

In der vorliegenden Veröffentlichung werden die Ergebnisse der **Vierteljährlichen Produktionserhebung** dargestellt. Der Bericht enthält die Ergebnisse für *Deutschland*. Ihr Nachweis erfolgt nach Menge und Wert in der tiefstmöglichen Gliederung für die 5 208 neunstelligen Güterarten. Für die 245 vierstelligen Güterklassen, die 29 zweistelligen Güterabteilungen, die Abschnitte "Bergbau und Gewinnung von Steinen und Erden" sowie "Verarbeitendes Gewerbe" und für die fünf Hauptgruppen (Endverwendungskategorien) wird dagegen nur der Wert in 1 000 Euro bzw. Mill. Euro nachgewiesen.

Bis zu einem Jahr nach Erstveröffentlichung des Berichts für eine Periode können dem Statistischen Bundesamt aktualisierte Daten verfügbar werden. Bereits veröffentlichte Berichte werden entsprechend aktualisiert.

Als Grundlage der Erhebung und der Gliederung der Daten dient das "Güterverzeichnis für Produktionsstatistiken, Ausgabe 2009 (GP 2009)"¹⁾.

Unter der Internetadresse www.destatis.de finden Sie über den Pfad:

- „Methoden/ Klassifikationen/ Güter- und Wirtschaftszweigklassifikationen“ das Güterverzeichnis für Produktionsstatistiken, Ausgabe 2009 (GP 2009).

- „Publikationen/ Qualitätsberichte/ Industrie und Verarbeitendes Gewerbe“ ausführliche Qualitätsberichte für die einzelnen Statistiken.

- „Zahlen & Fakten/ Wirtschaftsbereiche/ Industrie, Verarbeitendes Gewerbe/ Methodisches/ Infoblatt zur Umstellung der WZ 2008“ Hinweise zur Umstellung der Wirtschaftsklassifikationen ab Januar 2009.

- „Zahlen & Fakten/ Datenbanken/ GENESIS-Online“ oder unter <https://www-genesis.destatis.de/genesis/online> die Datenbank GENESIS, von der die Sie die Daten der Produktionserhebung herunterladen können.

Rechtsgrundlagen sind

- das Bundesstatistikgesetz (BStatG) vom 22. Januar 1987 (BGBl. I S. 462, 565), das zuletzt durch Artikel 3 des Gesetzes vom 7. September 2007 (BGBl. I S. 2246) geändert worden ist,

- das Gesetz über die Statistik im Produzierenden Gewerbe (ProdGewStatG) in der Fassung der Bekanntmachung vom 21. März 2002 (BGBl. I S. 1181), das zuletzt durch Artikel 4 des Gesetzes vom 17. März 2009 (BGBl. I S. 550) geändert worden ist,

- die Verordnung (EWG) Nr. 3924/91 des Rates vom 19. Dezember 1991 zur Einführung einer Gemeinschaftserhebung über die Produktion von Gütern (ABl. EG Nr. L 374 vom 19. Dezember 1991, S. 1), die zuletzt durch Nr. 4.1. des Anhangs der Verordnung (EG) Nr. 219/2009 des

Europäischen Parlaments und des Rates vom 11. März 2009 (ABl. L 87 vom 31. März 2009, S. 109) geändert worden ist,

- die Verordnung (EG) Nr. 912/2004 der Kommission vom 29. April 2004 zur Durchführung der Verordnung (EWG) Nr. 3924/91 des Rates zur Einführung einer Gemeinschaftserhebung über die Produktion von Gütern (ABl. EU Nr. L 163 vom 29. April 2004, S. 71), die durch Artikel 7 der Verordnung (EG) Nr. 973/2007 der Kommission vom 20. August 2007 (ABl. EU Nr. L 216 vom 20. August 2007, S.10) geändert worden ist.

Zur **Grundgesamtheit** gehören grundsätzlich alle im Inland gelegenen produzierenden Betriebe des Verarbeitenden Gewerbes sowie des Bergbaus und der Gewinnung von Steinen und Erden, die einem Unternehmen mit im Allgemeinen 20 oder mehr Beschäftigten und wirtschaftlichem Schwerpunkt im Verarbeitenden Gewerbe oder des Bergbaus und der Gewinnung von Steinen und Erden angehören.

Einbezogen sind ferner die produzierenden Betriebe mit im Allgemeinen 20 oder mehr Beschäftigten, die Unternehmen außerhalb des Verarbeitenden Gewerbes sowie des Bergbaus und der Gewinnung von Steinen und Erden angehören.

Dabei enthält die Monatliche Produktionserhebung ausschließlich Angaben von Betrieben mit 50 Beschäftigten und mehr.

In der Vierteljährlichen Produktionserhebung werden alle übrigen Betriebe der obigen Grundgesamtheit erfasst, wobei für folgende sieben ausgewählte Wirtschaftszweige geringere Abschneidegrenzen (Unternehmen mit 10 oder mehr Beschäftigten) gelten:

- 08.11 Gewinnung von Naturwerksteinen und Natursteinen, Kalk- und Gipsstein, Kreide und Schiefer,

- 08.12 Gewinnung von Kies, Sand, Ton und Kaolin,

- 10.91 Herstellung von Futtermitteln für Nutztiere,

- 10.92 Herstellung von Futtermitteln für sonstige Tiere,

- 11.06 Herstellung von Malz,

- 16.10 Sägewerke innerhalb des Wirtschaftszweiges „Säge-, Hobel- und Holzimprägnierwerke“,

- 23.63 Herstellung von Transportbeton.

Ab dem Berichtsjahr 2007 werden die Angaben zu den nachgewiesenen Ergebnissen nahezu vollständig im Rahmen der Vierteljährlichen Produktionserhebung erhoben. Lediglich in der Güterabteilung 19 (Kokereierzeugnisse und Mineralölerzeugnisse) werden Ergebnisse der Mineralölstatistik übernommen, die auf Grund des Gesetzes über die Erhebung von Meldungen der Mineralölwirtschaft (Mineralöldatengesetz) vom 20. Dezember 1988 (BGBl. I S. 2353) monatlich vom Mineralölwirtschaftsverband erhoben werden (Fachstatistikprinzip).

Ab dem Berichtsjahr 2012 werden die Angaben für die Güterabteilung 24.10 „Roheisen, Stahl und Ferrolegierungen“ nach einer für diese Abteilung revidierten Fassung des GP 2009 detaillierter erfasst. Eine Umrechnung der Vorperioden (Quartale, Jahre) ist nicht möglich.

1) Das Güterverzeichnis enthält eine ausführliche Darstellung der Gliederungsgesichtspunkte, Definitionen einzelner Begriffe usw.. Aufsätze in "Wirtschaft und Statistik" 3/1994 S. 181 ff, 3/1995 S. 192 ff. und 1/2009 S. 36 ff. geben weitere Hinweise hierzu und zur europäischen Produktionsstatistik (PRODCOM).

Erläuterungen zu den verwendeten Begriffen

Zum Absatz bestimmte Produktion. Angaben, die in der Maßeinheitenspalte nicht besonders gekennzeichnet sind, beziehen sich auf die zum Absatz bestimmte Produktion. Diese umfasst im Allgemeinen den verkaufsfähigen, für den Markt vorgesehenen Produktionsausstoß (ohne Handelsware und umgepackte Ware). Sie wird meistens nach Menge und Wert dargestellt. Dem Wert der zum Absatz bestimmten Produktion liegen die im Berichtszeitraum erzielten oder erzielbaren Verkaufspreise ab Werk zu Grunde. Der Wert umfasst auch die Kosten der Verpackung, selbst wenn sie gesondert in Rechnung gestellt sind. Nicht einbezogen sind dagegen die in Rechnung gestellte Umsatz- und Verbrauchssteuer, gesondert in Rechnung gestellte Frachtkosten und Rabatte.

Zu der zum Absatz bestimmten Produktion zählen auch

- selbsthergestellte Erzeugnisse (z.B. Werkzeugmaschinen und -teile) für die Erstellung oder Reparatur von Einrichtungen des meldenden Betriebes oder für einen anderen Betrieb desselben Unternehmens,
- selbsterzeugte Produktionsmittel (z.B. Formen, Maschinenwerkzeuge) sowie die zum Verbrauch bestimmten selbstgewonnenen Brenn-, Treib- und Schmierstoffe,
- für Deputate verwendete selbsthergestellte Erzeugnisse.

Diese Erzeugnisse sind mit ihren Herstellkosten zu bewerten. Ausnahmen sind bei der Güterabteilung 25 (Metallerzeugnisse) aufgeführt.

Neben Mengen- und Wertangaben wird in der Veröffentlichung für die einzelnen Güterarten auch die Anzahl der produzierenden Unternehmen genannt.

Die Gesamtproduktion schließt neben der zum Absatz bestimmten Produktion auch die zur Weiterverarbeitung im berichtenden Betrieb, in einem anderen Betrieb desselben Unternehmens oder im Lohnauftrag in einem anderen Unternehmen bestimmte Produktion ein. Sie wird bei 1 179 Positionen des Güterverzeichnis nachgewiesen und ist in der Maßeinheitenspalte durch einen Stern (*) besonders gekennzeichnet. In diesen Fällen ist auch die zum Absatz bestimmte Produktion als "Darunterposition" getrennt aufgeführt.

Lohnarbeit liegt vor, wenn vom Auftraggeber unberechnet geliefert Material be- oder verarbeitet wird. Als Wert gibt der Auftragnehmer die vom Auftraggeber gezahlte Vergütung an. Die Lohnarbeit ist wert- und mengenmäßig grundsätzlich in der zum Absatz bestimmten Produktion enthalten.

In der Güterabteilung 19 (Kokereierzeugnisse und Mineralölzeugnisse) wird die Produktion in Beteiligungsraffinerien als Lohnarbeit gemeldet.

Veredlung, Reparaturen und Instandhaltungen sowie Installationen und Montagen sind als Schlusspositionen der jeweiligen Güterabteilungen bzw. in der Güterabteilung 33 aufgeführt und werden im Allgemeinen nur wertmäßig dargestellt.

Ein Veredlungsvorgang liegt vor, wenn durch die Bearbeitung die Form des Erzeugnisses selbst erhalten bleibt. Es entsteht, anders als bei der Weiterverarbeitungsproduktion und bei der Lohnarbeit, kein neues Gut im Sinne des GP. Veredelt wird z.B. durch Färben, Imprägnieren,

Appretieren, Bemalen, Vergolden, Ätzen, Lackieren, Prägen, Gravieren, Dekorieren (z.B. Glas, Porzellan) u.a..

Es wird zwischen

- Veredlung selbsthergestellter Erzeugnisse - (Betriebsveredlung),
- Veredlung zugekaufter Erzeugnisse für eigene Rechnung (Eigenveredlung) und
- Veredlung fremder Erzeugnisse im Lohnauftrag - (Lohnveredlung)

unterschieden.

Reparaturen und Instandhaltungen sind Arbeiten, bei denen das reparierte Erzeugnis nur in geringem Umfang neu erstellt wird.

Installationen und Montagen sind der Zusammenbau von einzelnen Erzeugnissen zu einem Produkt, für das es im GP keine eigene Meldenummer gibt.

Es wird zwischen Installationen und Montagen

- fremdhergestellter und
 - selbsthergestellter
- Erzeugnisse unterschieden.

Erläuterungen zu den Ergebnissen

Wegen der statistischen Geheimhaltung betrieblicher Einzelangaben werden Daten für solche Erzeugnisse, die entweder von weniger als drei Unternehmen produziert wurden oder an deren Herstellung ein Unternehmen überwiegend beteiligt war, nicht veröffentlicht. Dies kann dazu führen, dass z.B. innerhalb einer vierstelligen Güterklasse die Angaben für eine weitere neunstellige Position geheim zu halten sind; diese fehlenden Daten sind aber in den Summen enthalten.

Geringfügige Abweichungen in den Summen sind auf Runden der Zahlen zurückzuführen; Differenzen gegenüber früheren Veröffentlichungen erklären sich durch zwischenzeitlich vorgenommene Aktualisierungen.

Die Bezeichnungen für die Güterarten (Spalte 2 in Tabelle 3) entsprechen den hierarchisch aufgebauten Bezeichnungen für die Güterabteilungen, -klassen und -arten des Güterverzeichnis für Produktionsstatistiken, Ausgabe 2009. Für eine sachgerechte Interpretation der Produktionsangaben zu den Güterarten ist es daher erforderlich, die Bezeichnung für eine Güterart in seinem vollständigen Aufbau über alle Hierarchiestufen zu lesen.

Die Ergebnisse können online heruntergeladen werden über die Internet-Startseite des Statistischen Bundesamtes www.destatis.de unter Verwendung des Pfades:

- „Publikationen/ Thematische Veröffentlichungen/ Industrie/Verarbeitendes Gewerbe/ Konjunkturerhebungen“

oder

- „Zahlen & Fakten/ Datenbanken/ GENESIS-Online“.

Vergleichbare Jahresergebnisse der Europäischen Produktionsstatistik PRODCOM sind zu finden unter: <http://epp.eurostat.ec.europa.eu/newxtweb/>.

Abkürzungen

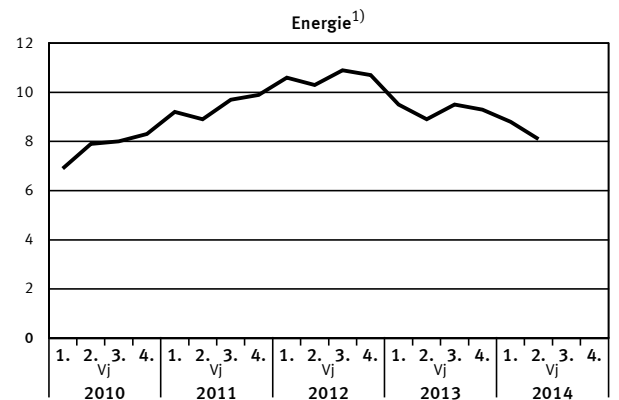
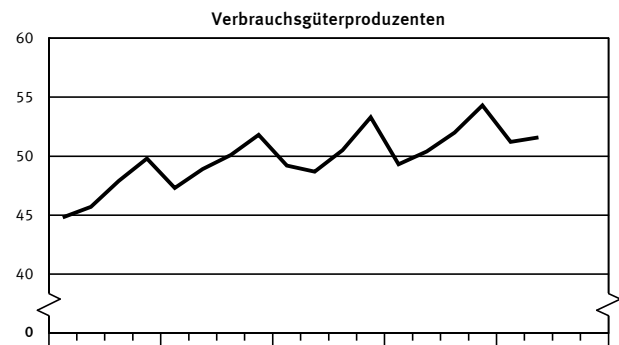
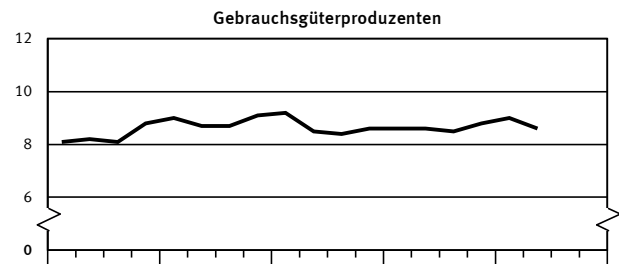
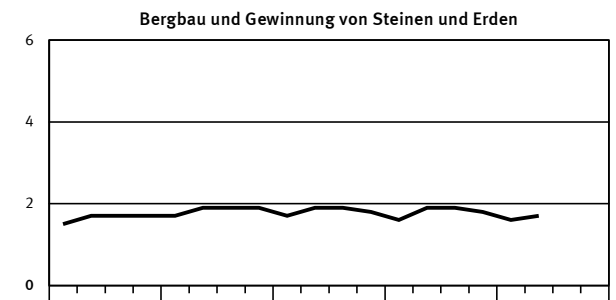
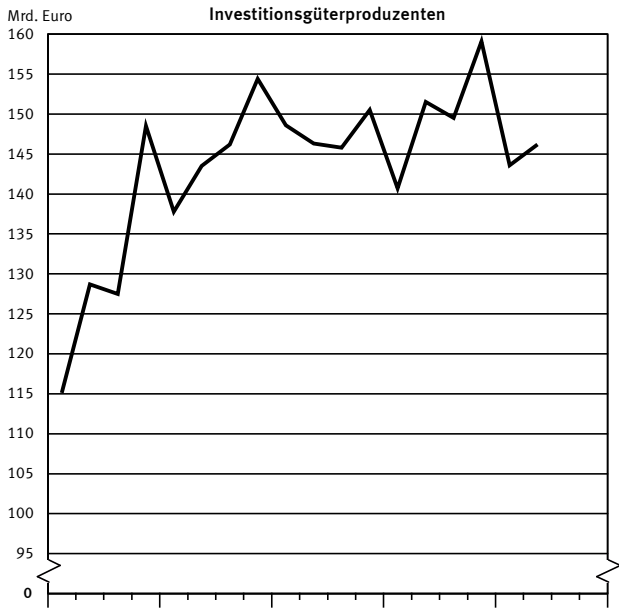
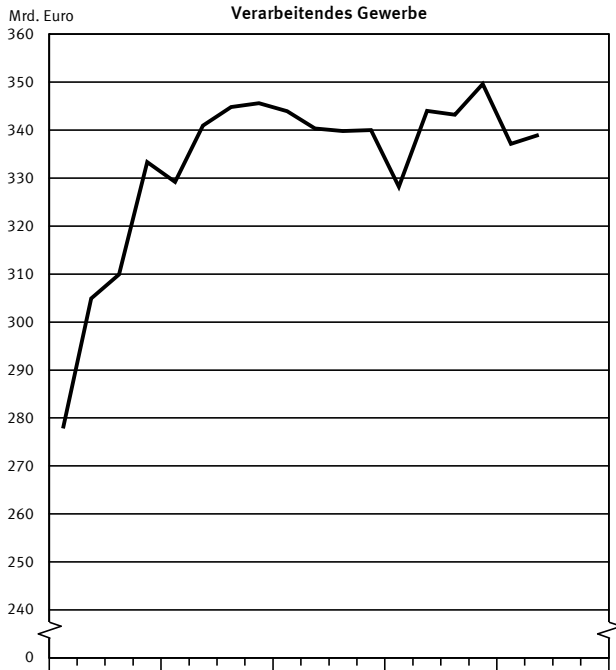
° C	= Grad Celsius	HSSN-	= Halogen-, Sulfo-, Nitro-, Nitroso- (-derivate)
%vol	= Volumenkonzentration bei 20° C	Hz	= Hertz
3 D	= Dreidimensionalität	i.A.E.	= in Aufmachungen für den Einzelverkauf
A	= Ampere	IP	= Isolationsprüfung
ADV	= Automatische Datenverarbeitung	ISO	= International Organization for Standardization
a.n.g.	= anderweitig nicht genannt	K ₂ CO ₃	= Kaliumcarbonat
Al ₂ O ₃	= Aluminiumoxid (Tonerde)	K ₂ O	= Kaliumoxid
B ₂ O ₃	= Bortrioxid	Kbit	= 1 024 bits
BaCO ₃	= Bariumcarbonat	kg	= Kilogramm
bar	= Bar (Druck-Einheit)	kJ	= Kilojoule
BIMOS	= Bipolar → MOS (integrierte Schaltungen)	km	= Kilometer
BRT	= Bruttoregistertonne	kN	= Kilonewton
BRZ	= Bruttoreaumzahl	KOH	= Kaliumhydroxid
bzw.	= beziehungsweise	Kt	= Karat
Ca	= Calcium	kV	= Kilovolt
CaO	= Calciumoxid	kVA	= Kilovoltampere
CD	= Compact Disc	kW	= Kilowatt
CD-ROM	= Compact Disc → ROM (optisches Speichermedium)	kWh	= Kilowattstunde
Cl	= Chlor	KWK-Anlagen	= Kraft-Wärme-Kopplungs- Anlagen
cm	= Zentimeter	l	= Liter
cm ²	= Quadratcentimeter	l Alk. 100 %	= Liter reiner Alkohol
cm ³	= Kubikcentimeter	Lade-t	= Ladetonne
CO ₂	= Kohlendioxid	LCD	= Liquid Crystal Displays
Cr	= Chrom	LED	= Light Emittend Displays
Cr ₂ O ₃	= Chromtrioxid	LNG	= Liquefied Natural Gases (Tanker)
DIN	= Deutsche Industrie Norm(en)	LPG	= Liquefied Petroleum Gases (Tanker)
DM	= Deutsche Mark	LWC	= Light Weight Coated
dtex	= Dezitex (längenbezogene Masse für textile Fasern und Garne)	m	= Meter
E ² PROM	= Electrically Erasable Programmable → ROM (integrierte Schaltungen)	m ²	= Quadratmeter
ECCS	= European Convention for Construction Steelwork	m ³	= Kubikmeter
EDV	= Elektronische Datenverarbeitung	MAG	= Metall-Aktivgas (Schweißverfahren)
eff.	= effektiv	mbar	= Millibar
EGKS	= Europäische Gemeinschaft für Kohle und Stahl (Montanunion)	Mbit	= 1 024 Kbits = 1 048 576 bits
einschl.	= einschließlich	Mg	= Magnesium
EPROM	= Erasable Programmable → ROM (integrierte Schaltungen)	mg	= Milligramm
etc.	= und so weiter (et cetera)	MgO	= Magnesiumoxid
EUR	= Euro (1 Euro = 1,95583 DM)	MIG	= Metall-Inertgas (Schweißverfahren)
EURATOM	= Europäische Atomgemeinschaft	mind.	= mindestens
F	= Fluor	mm	= Millimeter
Fe ₂ O ₃	= Eisenoxid	mm ²	= Quadratmillimeter
g	= Gramm	MOS	= Metall Oxid Semiconductor (integrierte Schaltungen)
GBq	= Gigabecquerel	MPa	= Megapascal
GHT	= Gewichtshundertteile	MWh	= Megawattstunde
h	= Stunde	N	= Stickstoff
H ₂ O ₂	= Wasserstoffperoxid	n.A.E.	= nicht in Aufmachungen für den Einzelverkauf
HCl	= Chlorwasserstoff	Na	= Natrium
HF	= Fluorwasserstoff	NaCl	= Natriumchlorid
hl	= Hektoliter	Na ₂ CO ₃	= Natriumcarbonat

Na ₂ O	= Natriummonoxid	SHP	= Siliconharzgebundene Putze
Na ₂ S ₂ O ₅	= Natriumdisulfit	SiO ₂	= Siliciumdioxid
NaOH	= Natriumhydroxid	SO ₂	= Schwefeldioxid
NE	= Nicht-Eisen	sog.	= sogenannte (m, n, r, s)
o. ä.	= oder ähnliche (m, n, r, s)	St	= Stück
P ₂ O ₅	= Phosphorpentoxid	t	= Tonne
PbO	= Bleimonoxid	TiO ₂	= Titandioxid
PbO	= Bleioxid	TJ	= Terajoule
PCB	= Polychlorierte Biphenyle	U	= Uran
pH	= Wasserstoffionen-Konzentration	u.	= und
Q.b.A.	= Qualitätswein bestimmter Anbaugebiete	u. ä.	= und ähnliche (m, n, r, s)
RAM	= Random Access Memory	u. a.	= und andere (m, n, r, s)
RES	= Resistance-Elektro-Schlacke (Schweißverfahren)	u. dgl.	= und dergleichen
rH	= Redoxpotential	UP	= Unter-Pulver (Schweißverfahren)
RHT	= Raumhundertteile	usw.	= und so weiter
ROM	= Read Only Memory	UV	= Ultraviolett
Ro-Ro	= Roll On / Roll Off (Schiffe)	V	= Volt
S	= Schwefel	VA	= Voltampere
s.	= siehe	W	= Watt
sec	= Sekunde	WIG	= Wolfram-Inertgas (Schweißverfahren)
SHF	= Siliconharzgebundene Farben	z. B.	= zum Beispiel

Zeichenerklärung

-	= nichts vorhanden	X	= Tabellenfeld gesperrt, weil Aussage nicht sinnvoll
0	= weniger als die Hälfte von 1 in der letzten besetzten Stelle, jedoch mehr als nichts	*	= Gesamtproduktion
.	= Zahlenwert unbekannt oder geheimzuhalten		

**Wert der zum Absatz bestimmten Produktion nach Abschnitten und Hauptgruppen
(Endverwendungskategorien)**
Deutschland



1) Energieerzeugung nur von Unternehmen des Verarbeitenden Gewerbes sowie des Bergbaus und der Gewinnung von Steinen und Erden.

1 Wert der zum Absatz bestimmten Produktion nach Abschnitten und Hauptgruppen (Endverwendungskategorien)
- Deutschland -

Jahr -----	Produktionswert der Abschnitte B und C insgesamt			Davon Erzeugnisse der Abschnitte						Erzeugnisse der Hauptgruppen		
				B Bergbau und Gewinnung von Steinen und Erden			C Verarbeitendes Gewerbe			Vorleistungsgüterproduzenten		
Viertel- jahr	Mill. EUR	Verän- derung 1)	Anteil	Mill. EUR	Verän- derung 1)	Anteil 2)	Mill. EUR	Verän- derung 1)	Anteil 2)	Mill. EUR	Verän- derung 1)	Anteil 2)
		%			%			%			%	
2011	1 367 836		100,0	7 288		0,5	1 360 548		99,5	514 568		37,6
2012	1 371 419	0,3	100,0	7 349	0,8	0,5	1 364 070	0,3	99,5	501 398	-2,6	36,6
2013	1 372 094	0,0	100,0	7 230	-1,6	0,5	1 364 864	0,1	99,5	493 767	-1,5	36,0
2012												
1. Vj	345 660	4,5	100,0	1 713	1,1	0,5	343 947	4,5	99,5	128 075	0,3	37,1
2. Vj	342 212	-0,2	100,0	1 880	0,8	0,5	340 332	-0,2	99,5	128 446	-3,3	37,5
3. Vj	341 684	-1,4	100,0	1 907	1,9	0,6	339 777	-1,5	99,4	126 054	-4,4	36,9
4. Vj	341 864	-1,6	100,0	1 849	-0,3	0,5	340 015	-1,6	99,5	118 823	-2,8	34,8
2013												
1. Vj	329 786	-4,6	100,0	1 625	-5,1	0,5	328 161	-4,6	99,5	121 654	-5,0	36,9
2. Vj	345 843	1,1	100,0	1 886	0,3	0,5	343 957	1,1	99,5	126 481	-1,5	36,6
3. Vj	345 086	1,0	100,0	1 909	0,1	0,6	343 177	1,0	99,4	125 642	-0,3	36,4
4. Vj	351 379	2,8	100,0	1 810	-2,1	0,5	349 569	2,8	99,5	119 989	1,0	34,1
2014												
1. Vj	337 859	2,4	100,0	1 620	-0,3	0,5	336 239	2,5	99,5	125 571	3,2	37,2
2. Vj	339 925	-1,7	100,0	1 723	-8,6	0,5	338 202	-1,7	99,5	125 945	-0,4	37,1

Jahr -----	Erzeugnisse der Hauptgruppen											
	Investitionsgüterproduzenten			Gebrauchsgüterproduzenten			Verbrauchsgüterproduzenten			Energie 3)		
Viertel- jahr	Mill. EUR	Verän- derung 1)	Anteil 2)	Mill. EUR	Verän- derung 1)	Anteil 2)	Mill. EUR	Verän- derung 1)	Anteil 2)	Mill. EUR	Verän- derung 1)	Anteil 2)
		%			%			%			%	
2011	581 923		42,5	35 551		2,6	198 054		14,5	37 739		2,8
2012	591 202	1,6	43,1	34 665	-2,5	2,5	201 690	1,8	14,7	42 465	12,5	3,1
2013	600 716	1,6	43,8	34 482	-0,5	2,5	205 971	2,1	15,0	37 158	-12,5	2,7
2012												
1. Vj	148 649	7,9	43,0	9 154	1,6	2,6	49 210	4,1	14,2	10 572	15,2	3,1
2. Vj	146 260	1,9	42,7	8 501	-2,3	2,5	48 694	-0,4	14,2	10 312	15,8	3,0
3. Vj	145 828	-0,3	42,7	8 436	-3,7	2,5	50 509	0,9	14,8	10 857	11,4	3,2
4. Vj	150 465	-2,6	44,0	8 574	-5,5	2,5	53 278	2,9	15,6	10 724	8,2	3,1
2013												
1. Vj	140 685	-5,4	42,7	8 643	-5,6	2,6	49 296	0,2	14,9	9 508	-10,1	2,9
2. Vj	151 486	3,6	43,8	8 582	1,0	2,5	50 356	3,4	14,6	8 938	-13,3	2,6
3. Vj	149 489	2,5	43,3	8 494	0,7	2,5	52 001	3,0	15,1	9 460	-12,9	2,7
4. Vj	159 056	5,7	45,3	8 763	2,2	2,5	54 317	2,0	15,5	9 253	-13,7	2,6
2014												
1. Vj	143 520	2,0	42,5	9 023	4,4	2,7	50 979	3,4	15,1	8 766	-7,8	2,6
2. Vj	145 826	-3,7	42,9	8 621	0,5	2,5	51 414	2,1	15,1	8 118	-9,2	2,4

1) Veränderung gegenüber entsprechendem Vorjahreszeitraum

2) Anteil am Produktionswert der Abschnitte B und C insgesamt

3) Energieerzeugung nur von Unternehmen des Verarbeitenden Gewerbes sowie des Bergbaus und der Gewinnung von Steinen und Erden

2 Wert der zum Absatz bestimmten Produktion nach Güterklassen und Güterabteilungen
Deutschland

Güter- klasse abteilung	Bezeichnung	2. VJ 2013	1. VJ 2014	2. VJ 2014	2. VJ 2014 Anzahl der Unternehmen
		1000 EUR			
1	2	3	4	5	6
05	Kohle	.	.	.	4
0510	Steinkohle	-	-	-	-
0520	Braunkohle	.	.	.	3
0599	Veredlung von Erzeugnissen dieser Güterabteilung	.	.	.	1
06	Erdöl und Erdgas	455 117	441 395	397 569	5
0610	Erdöl	229 442	197 413	205 080	5
0620	Erdgas, verflüssigt oder gasförmig	225 675	243 982	192 488	5
07	Erze	225 675	.	.	1
0710	Eisenerze	225 675	.	.	1
0721	Uran- und Thoriumerze				
0729	NE-Metallerze (ohne Uran- und Thoriumerze)				
0799	Veredlung von Erzeugnissen dieser Güterabteilung				
08	Steine und Erden, sonstige Bergbauerzeugnisse	1 070 347	812 666	988 286	664
0811	Naturwerksteine und Natursteine, Kalk- und Gipssteine, Kreide und Schiefer		71 201	88 179	95
0812	Kies, Sand, Ton und Kaolin	661 067	453 279	645 023	559
0891	Chemische und Düngemittelminerale	88 751	76 427	68 212	14
0892	Torf	89 163	80 715	75 831	17
0893	Salz, reines Natriumchlorid (ohne Speisesalz)	100 371	87 582	67 744	9
0899	Steine und Erden, a.n.g. sonstige Bergbauerzeugnisse	47 744	43 462	43 296	25
09	Dienstleistungen für den Bergbau und für die Gewinnung von Steinen und Erden	93 335	95 027	89 439	17
0910	Dienstleistungen für die Erdöl- und Erdgasgewinnung	.	.	.	15
0990	Dienstleistungen für den sonstigen Bergbau und für die Gewinnung von Steinen und Erden	.	.	.	3
10	Nahrungs- und Futtermittel	31 462 072	31 610 711	31 791 372	4 938
1011	Fleisch (ohne Geflügel)	4 242 420	4 229 946	4 277 084	716
1012	Geflügelfleisch	975 427	939 918	1 001 254	158
1013	Verarbeitetes Fleisch	3 868 592	3 647 011	3 882 678	1 101
1020	Fischerzeugnisse u.a. Meeresfrüchte	422 935	459 667	420 324	79
1031	Verarbeitete Kartoffeln und Kartoffelerzeugnisse	320 094	319 705	336 871	61
1032	Frucht- und Gemüsesäfte, nicht gegoren, ohne Zusatz von Alkohol	511 901	481 967	470 709	101
1039	Verarbeitetes Obst und Gemüse, a.n.g.	800 109	762 561	813 470	198
1041	Öle und Fette (ohne Margarine und Nahrungsfette)	839 959	832 015	807 580	55
1042	Margarine und Nahrungsfette	147 927	146 769	134 373	14
1051	Milch und Milcherzeugnisse (ohne Speiseeis)	5 448 509	5 987 705	6 020 698	158
1052	Speiseeis, auch kakaohaltig	256 618	227 137	291 262	36
1061	Mahl- und Schälmlenerzeugnisse	1 013 269	917 247	911 979	122
1062	Stärke und Stärkeerzeugnisse	313 110	318 534	327 149	27
1071	Backwaren (ohne Dauerbackwaren)	3 452 730	3 415 002	3 472 018	2 381
1072	Dauerbackwaren	660 917	640 140	672 695	301
1073	Teigwaren	97 343	91 264	86 068	28
1081	Zucker	379 590	168 915	367 134	13
1082	Süßwaren (ohne Dauerbackwaren)	1 812 705	2 243 479	1 792 093	207
1083	Kaffee und Tee, Kaffee-Ersatz	717 012	718 239	673 518	63
1084	Würzen und Soßen	819 356	785 802	809 626	125
1085	Fertiggerichte	746 176	784 482	745 433	217
1086	Homogenisierte Nahrungsmittelzubereitungen, i.A.E., zur Ernährung von Kindern oder zum Diätgebrauch in Behältnissen mit einem Inhalt von 250 g oder weniger	202 583	196 817	201 918	19
1089	Sonstige Nahrungsmittel, a.n.g.	1 268 658	1 282 652	1 249 954	293
1091	Futtermittel für Nutztiere	1 607 294	1 461 241	1 485 412	151
1092	Futtermittel für sonstige Tiere, zubereitet (ohne Vormischungen)	483 300	495 175	484 657	82
1099	Veredlung von Erzeugnissen dieser Güterabteilung	53 537	57 321	55 413	21

2 Wert der zum Absatz bestimmten Produktion nach Güterklassen und Güterabteilungen
Deutschland

Güter- klasse abteilung	Bezeichnung	2. VJ 2013	1. VJ 2014	2. VJ 2014	2. VJ 2014 Anzahl der Unternehmen
		1000 EUR			
1	2	3	4	5	6
11	Getränke	4 791 646	4 316 864	5 115 733	557
1101	Spirituosen	238 865	272 179	244 217	56
1102	Traubenwein	315 079	343 592	368 749	35
1103	Apfelwein und sonstige Fruchtweine; alkoholhaltige Mischgetränke, a.n.g.	116 364	83 399	153 614	182
1104	Wermutwein und andere Weine aus frischen Weintrauben, aromatisiert	.	.	.	6
1105	Bier	1 557 935	1 284 661	1 685 212	266
1106	Malz	174 203	159 737	167 342	28
1107	Erfrischungsgetränke; natürliches Mineralwasser und sonstiges Wasser; abgefüllt	2 361 434	2 155 604	2 472 356	355
1199	Veredlung von Erzeugnissen dieser Güterabteilung, a.n.g.	.	.	.	2
12	Tabakerzeugnisse	526 823	507 403	555 408	20
1200	Tabakerzeugnisse (ohne Abfälle)	.	.	.	19
1299	Veredlung von Erzeugnissen dieser Güterabteilung	.	.	.	1
13	Textilien	2 446 705	2 446 338	2 517 063	763
1310	Textile Spinnstoffe und Garne	135 575	132 998	129 245	50
1320	Gewebe	356 884	361 918	359 863	110
1330	Textilveredlung	248 484	239 911	237 555	127
1391	Gewirke und Gestricke	130 974	140 424	127 452	47
1392	Konfektionierte Textilwaren (ohne Bekleidung)	412 289	372 594	445 113	240
1393	Teppiche und textile Fußbodenbeläge	168 988	160 943	163 009	33
1394	Seilerwaren	41 195	43 044	44 979	26
1395	Vliesstoffe (auch getränkt, bestrichen, bezogen oder mit Lagen versehen) und Erzeugnisse daraus (ohne Bekleidung)	360 778	388 372	399 803	60
1396	Technische Textilien	499 144	503 033	510 233	153
1399	Sonstige Textilwaren, a.n.g.	92 393	103 101	99 811	44
14	Bekleidung	368 680	448 058	395 506	201
1411	Bekleidung aus Leder oder rekonsti- tutiertem Leder (ohne Bekleidungs- zubehör, Schuhe und Kopfbedeckungen)	7 195	8 368	.	5
1412	Arbeits- und Berufsbekleidung	27 321	30 143	27 434	28
1413	Sonstige Oberbekleidung (ohne Arbeits- und Berufsbekleidung)	84 865	148 925	101 393	54
1414	Wäsche	73 307	67 260	72 793	64
1419	Bekleidung und Bekleidungs- zubehör, a.n.g.	48 194	54 018	49 204	62
1420	Pelzwaren	.	.	.	2
1431	Strumpfwaren	113 656	122 617	121 179	25
1439	Bekleidung a.n.g., aus Gewirken oder Gestricken	13 415	16 202	15 624	24
1499	Veredlung von Erzeugnissen dieser Güterabteilung (ohne Bekleidung aus textilen Stoffen)	.	.	.	2
15	Leder und Lederwaren	346 470	409 789	405 733	132
1511	Leder und Lederfaserstoff; zugerichtete und gefärbte Felle	95 134	113 130	113 591	14
1512	Lederwaren (ohne Lederbekleidung und Schuhe)	.	.	.	57
1520	Schuhe	181 272	222 036	223 727	63
1599	Veredlung von Erzeugnissen dieser Güterabteilung	.	.	.	4
16	Holz sowie Holz- und Korkwaren (ohne Möbel); Flecht- und Korbmacherwaren	4 328 424	4 068 726	4 347 119	1 319
1610	Holz, gesägt und gehobelt	1 214 389	1 119 587	1 236 221	418
1621	Furnier-, Sperrholz-, Holzfasern- und Holzspanplatten	1 138 716	1 175 938	1 157 993	109
1622	Parkettböden	60 070	59 875	44 808	14
1623	Konstruktionsteile, Fertigbauteile, Ausbauelemente und Fertigteilbauten aus Holz	1 381 044	1 196 738	1 368 399	582
1624	Verpackungsmittel, Lagerbehälter und Ladungsträger, aus Holz	297 646	295 629	305 760	198
1629	Holzwaren a.n.g.; Kork-, Flecht- und Korbmacherwaren (ohne Möbel)	206 789	189 113	202 112	183
1699	Veredlung von Erzeugnissen dieser Güterabteilung	29 770	31 847	31 828	24

2 Wert der zum Absatz bestimmten Produktion nach Güterklassen und Güterabteilungen
Deutschland

Güter- klasse abteilung	Bezeichnung	2. VJ 2013	1. VJ 2014	2. VJ 2014	2. VJ 2014 Anzahl der Unternehmen
		1000 EUR			
1	2	3	4	5	6
17	Papier, Pappe und Waren daraus	8 580 988	8 731 292	8 486 574	943
1711	Holz- und Zellstoff	203 451	198 560	201 951	15
1712	Papier und Pappe	3 555 984	3 718 504	3 613 520	179
1721	Wellpapier und -pappe; Verpackungsmittel aus Papier, Karton und Pappe	2 756 551	2 799 214	2 703 523	387
1722	Haushalts-, Hygiene- und Toilettenartikel aus Zellstoff, Papier und Pappe	964 509	903 275	895 666	58
1723	Schreibwaren und Bürobedarf aus Papier, Karton oder Pappe	244 665	241 526	229 754	150
1724	Tapeten	132 812	123 767	103 768	9
1729	Andere Waren aus Papier, Karton und Pappe	596 267	620 840	609 264	202
1799	Veredlung von Erzeugnissen dieser Güterabteilung	126 748	125 606	129 128	31
18	Druckerzeugnisse, bespielte Ton-, Bild- und Datenträger	3 627 656	3 731 386	3 644 938	1 338
1811	Druck von Zeitungen	221 385	229 695	243 306	66
1812	Andere Druckereileistungen	2 841 330	2 941 777	2 852 625	1 004
1813	Druckvorstufen- und Mediovorstufen Dienstleistungen	271 047	262 569	266 809	330
1814	Druckweiterverarbeitung von Druckerzeugnissen	187 342	195 019	188 564	203
1820	Vervielfältigung von bespielten Ton-, Bild- und Datenträgern	106 552	102 326	93 633	24
19	Kokereierzeugnisse und Mineralölerzeugnisse	8 233 443	8 071 535	7 491 033	88
1910	Kokereierzeugnisse	.	.	.	7
1920	Mineralölerzeugnisse und Briketts	7 948 724	7 868 639	7 271 726	80
1999	Veredlung von Erzeugnissen dieser Güterabteilung (ohne Wiederaufbereitung von radioaktiven Brennelementen)	.	.	.	2
20	Chemische Erzeugnisse	28 971 068	29 888 904	28 862 166	1 492
2011	Industriegase	251 756	261 574	257 666	29
2012	Farbstoffe und Pigmente	926 200	959 744	965 249	95
2013	Sonstige anorganische Grundstoffe und Chemikalien	1 941 502	1 981 355	1 978 810	183
2014	Sonstige organische Grundstoffe und Chemikalien	6 540 596	6 976 089	6 584 815	218
2015	Düngemittel und Stickstoffverbindungen	1 006 434	884 109	854 568	62
2016	Kunststoffe, in Primärformen	6 452 070	6 342 478	6 319 108	242
2017	Synthetischer Kautschuk, in Primärformen	322 592	342 797	343 158	24
2020	Schädlingsbekämpfungs- und Pflanzenschutzmittel, Desinfektionsmittel	746 493	1 113 764	748 008	81
2030	Anstrichmittel, Druckfarben und Kitte	2 244 754	2 268 571	2 331 689	297
2041	Seifen, Wasch-, Reinigungs- und Poliermittel	1 469 154	1 411 566	1 352 601	264
2042	Körperpflegemittel und Duftstoffe	1 218 272	1 337 600	1 227 517	179
2051	Pyrotechnische Erzeugnisse	155 921	150 575	154 321	19
2052	Klebstoffe	417 214	404 535	402 303	75
2053	Etherische Öle	383 881	399 753	387 016	49
2059	Sonstige chemische Erzeugnisse, a.n.g.	3 834 139	3 937 148	3 869 859	455
2060	Chemiefasern	567 504	574 425	557 522	41
2099	Veredlung von Erzeugnissen dieser Güterabteilung	492 587	542 820	527 956	52
21	Pharmazeutische u.ä. Erzeugnisse	7 187 427	7 647 757	7 324 803	324
2110	Pharmazeutische Grundstoffe u.ä. Erzeugnisse	841 343	904 756	799 538	79
2120	Pharmazeutische Spezialitäten und sonstige pharmazeutische Erzeugnisse	6 291 387	6 677 363	6 459 785	248
2199	Veredlung von Erzeugnissen dieser Güterabteilung	54 697	65 637	65 480	15

2 Wert der zum Absatz bestimmten Produktion nach Güterklassen und Güterabteilungen
Deutschland

Güter- klasse abteilung	Bezeichnung	2. VJ 2013	1. VJ 2014	2. VJ 2014	2. VJ 2014 Anzahl der Unternehmen
		1000 EUR			
1	2	3	4	5	6
22	Gummi- und Kunststoffwaren	16 478 875	16 542 569	16 609 037	3 424
2211	Herstellung und Runderneuerung von Bereifungen	896 245	955 977	892 695	19
2219	Andere Gummiwaren (ohne Bereifungen)	2 111 146	2 173 629	2 095 079	327
2221	Platten, Folien, Schläuche und Profile, aus Kunststoffen	4 641 242	4 617 525	4 695 520	632
2222	Verpackungsmittel aus Kunststoffen	2 046 503	2 140 395	2 115 343	517
2223	Baubedarfsartikel aus Kunststoffen	1 514 908	1 318 775	1 510 440	659
2229	Sonstige Kunststoffwaren	4 792 450	4 821 981	4 796 799	1 611
2298	Schneide-, Gewindeschneide-, Beschichtungsleistungen, metallische Vakuumplattierungen u.a. Bearbeitungsleistungen an Kunststoffteilen und -oberflächen	152 101	162 444	156 921	90
2299	Veredlung von Erzeugnissen dieser Güterabteilung	324 280	351 845	346 240	142
23	Glas und Glaswaren, Keramik, bearbeitete Steine und Erden	8 284 260	7 088 238	8 435 781	1 787
2311	Flachglas (ohne veredeltes und bearbeitetes Flachglas)	207 180	222 237	217 647	29
2312	Veredeltes und bearbeitetes Flachglas	728 238	717 592	752 363	211
2313	Hohlglas	536 184	558 096	575 102	50
2314	Glasfasern und Waren daraus	213 569	234 343	228 595	43
2319	Sonstiges Glas (einschl. technischer Glaswaren)	308 135	303 026	324 774	92
2320	Feuerfeste keramische Werkstoffe	320 339	340 731	330 570	56
2331	Keramische Wand-, Bodenfliesen und -platten	138 922	137 463	144 355	29
2332	Ziegel und sonstige Baukeramik	358 682	272 097	385 925	64
2341	Keramische Haushaltswaren und Ziergegenstände	123 748	117 701	115 977	32
2342	Sanitärkeramik	46 257	47 868	47 937	4
2343	Isolatoren und Isolierteile aus Keramik	48 072	55 106	61 936	16
2344	Keramische Waren für sonstige technische Zwecke	140 826	135 914	138 949	50
2349	Andere keramische Waren, a.n.g.	50 441	57 207	51 740	20
2351	Zement	604 393	423 287	601 998	30
2352	Kalk und gebrannter Gips	222 932	217 328	219 950	41
2361	Erzeugnisse aus Beton, Zement und Kalksandstein für den Bau	1 426 938	1 023 424	1 446 014	458
2362	Gipserzeugnisse für den Bau	124 709	135 998	129 322	13
2363	Frischbeton (Transportbeton)	666 973	442 661	631 826	298
2364	Mörtel und anderer Beton, nicht feuerfest	382 783	300 701	385 193	112
2365	Faserzementwaren	60 760	53 714	62 580	20
2369	Erzeugnisse aus Beton, Zement und Gips, a.n.g.	147 339	122 144	154 935	44
2370	Bearbeitete und verarbeitete Naturwerksteine und Natursteine, a.n.g.	106 778	81 414	113 432	99
2391	Mühl-, Mahl-, Schleif-, Wetz- und Poliersteine natürliche oder künstliche Schleifstoffe	242 915	248 576	245 146	53
2399	Sonstige Erzeugnisse aus nichtmetallischen Mineralien, a.n.g. (einschl. Veredlung von Erzeug- nissen dieser Güterabteilung)	1 077 143	839 611	1 069 518	223
24	Metalle	22 015 099	21 491 473	21 117 787	1 119
2410	Roheisen, Stahl und Ferro- legierungen	7 895 721	7 632 850	7 497 716	107
2420	Stahlrohre, Rohrform-, Rohrverschluss- und Rohrverbindungsstücke, aus Eisen oder Stahl	1 553 984	1 481 893	1 514 011	204
2431	Blankstahl	316 074	350 982	335 976	33
2432	Kaltband mit einer Breite von weniger als 600 mm	859 090	918 135	857 937	54
2433	Kaltprofile	364 020	364 577	338 743	70
2434	Kaltgezogener Draht	377 998	380 013	374 174	62
2441	Edelmetalle und Halbzeug daraus	1 325 690	1 177 839	1 112 957	27
2442	Aluminium und Halbzeug daraus	2 688 468	2 598 635	2 645 200	120
2443	Blei, Zink und Zinn und Halbzeug daraus	377 364	387 893	363 667	33
2444	Kupfer und Halbzeug daraus	2 646 933	2 509 103	2 454 943	84
2445	Sonstige NE-Metalle und Halbzeug daraus	393 785	352 906	359 834	55
2446	Kernbrennstoffe				
2451	Eisengießereierzeugnisse	1 600 340	1 617 149	1 576 677	166
2452	Stahlgießereierzeugnisse	300 317	302 775	297 047	51
2453	Leichtmetallgießereierzeugnisse	1 148 132	1 242 793	1 220 234	201
2454	Buntmetall-/ Schwermetallgießereierzeugnisse	167 183	173 929	168 672	94

2 Wert der zum Absatz bestimmten Produktion nach Güterklassen und Güterabteilungen
Deutschland

Güter- klasse abteilung	Bezeichnung	2. VJ 2013	1. VJ 2014	2. VJ 2014	2. VJ 2014 Anzahl der Unternehmen
		1000 EUR			
1	2	3	4	5	6
25	Metallerzeugnisse	23 908 802	23 772 739	24 216 544	8 606
2511	Metallkonstruktionen	3 453 547	3 037 088	3 404 079	1 772
2512	Ausbauelemente aus Stahl und Aluminium	820 758	795 190	854 475	622
2521	Heizkörper und -kessel für Zentralheizungen, Teile dafür	329 125	305 348	332 221	44
2529	Sonstige Metallbehälter mit einem Fassungsvermögen von mehr als 300 l	399 838	346 025	389 677	236
2530	Dampfkessel (Dampferzeuger) (ohne Zentralheizungskessel) Kernreaktoren, Teile dafür	139 329	128 659	117 104	38
2540	Waffen und Munition, Teile dafür	122 486	101 184	101 411	26
2550	Schmiede-, Blechformteile, gewalzte Ringe und pulvermetallurgische Erzeugnisse	4 941 930	5 003 936	4 921 158	1 126
2561	Oberflächenveredlung und Wärmebehandlung	1 745 671	1 772 063	1 810 691	1 015
2562	Mechanikleistungen, a.n.g.	2 788 760	2 948 737	2 944 044	2 026
2571	Schneidwaren und Bestecke, aus unedlen Metallen	205 750	200 157	220 928	47
2572	Schlösser und Beschläge aus unedlen Metallen	1 694 960	1 763 256	1 720 467	261
2573	Werkzeuge	2 463 850	2 529 613	2 520 349	1 533
2591	Metallbehälter mit einem Fassungsvermögen von 300 l oder weniger	185 113	183 527	188 462	75
2592	Verpackungen und Verschlüsse, aus Eisen, Stahl und NE-Metall	546 784	536 540	549 718	61
2593	Drahtwaren, Ketten und Federn	1 251 414	1 220 749	1 235 117	342
2594	Schrauben und Nieten	905 314	970 743	949 154	225
2599	Andere Metallwaren, a.n.g. (einschl. Veredlung von Erzeug- nissen dieser Güterabteilung)	1 914 172	1 929 925	1 957 489	819
26	Datenverarbeitungsgeräte, elektronische und optische Erzeugnisse	12 458 996	12 356 564	12 561 101	2 114
2611	Elektronische Bauelemente	1 888 188	2 012 915	2 068 049	198
2612	Bestückte Leiterplatten	585 579	605 711	612 362	207
2620	Datenverarbeitungsgeräte und periphere Geräte	943 672	1 031 138	999 880	165
2630	Geräte und Einrichtungen der Telekommunikationstechnik	1 076 897	1 000 132	1 060 367	210
2640	Geräte der Unterhaltungselektronik	521 416	560 169	536 309	105
2651	Mess-, Kontroll-, Navigations- u.ä. Instrumente und Vorrichtungen	5 295 158	5 108 407	5 276 361	1 198
2652	Uhren	112 727	111 634	119 409	59
2660	Bestrahlungs- und Elektrotherapiegeräte und elektromedizinische Geräte	832 908	754 528	732 497	78
2670	Optische und fotografische Instrumente und Geräte	1 164 228	1 132 524	1 117 638	153
2680	Magnetische und optische Daten- träger	11 525	10 825	10 637	5
2699	Veredlung von Erzeugnissen dieser Güterabteilung	26 698	28 581	27 592	27
27	Elektrische Ausrüstungen	17 231 582	17 422 222	17 127 456	2 488
2711	Elektromotoren, Generatoren, Transformatoren und Teile dafür	3 261 327	3 159 857	3 169 175	510
2712	Elektrizitätsverteilungs- und - schalteinrichtungen, Teile dafür	4 749 067	4 760 454	4 778 537	860
2720	Akkumulatoren und Batterien	498 428	500 558	483 701	40
2731	Glasfaserkabel	61 906	59 139	65 203	35
2732	Sonstige elektronische und elektrische Kabel	1 112 551	1 115 298	1 080 444	191
2733	Elektrisches Installationsmaterial	2 074 261	2 209 103	2 144 189	296
2740	Elektrische Lampen und Leuchten	1 346 547	1 478 873	1 386 347	289
2751	Elektrische Haushaltsgeräte, Teile dafür (einschl. Tauchsiedern und elektrischen Geräten zum Raum- oder Bodenheizen o.ä., für gewerbliche Zwecke)	1 793 055	1 968 278	1 728 841	140
2752	Nicht elektrische Haushaltsgeräte, Teile dafür	212 588	221 185	216 408	66
2790	Sonstige elektrische Ausrüstungen und Geräte a.n.g.	2 045 412	1 868 282	1 991 942	478
2799	Veredlung von Erzeugnissen dieser Güterabteilung	76 439	81 195	82 669	66

2 Wert der zum Absatz bestimmten Produktion nach Güterklassen und Güterabteilungen
Deutschland

Güter- klasse abteilung	Bezeichnung	2. VJ 2013	1. VJ 2014	2. VJ 2014	2. VJ 2014 Anzahl der Unternehmen
		1000 EUR			
1	2	3	4	5	6
28	Maschinen	48 380 688	45 590 703	47 420 181	6 256
2811	Verbrennungsmotoren und Turbinen (ohne Motoren für Luft- und Straßenfahrzeuge)	6 723 995	6 625 551	6 289 153	164
2812	Hydraulische und pneumatische Komponenten und Systeme	1 750 609	1 809 980	1 774 530	222
2813	Sonstige Pumpen und Kompressoren	2 835 037	2 743 422	2 789 074	318
2814	Armaturen	2 109 357	2 172 822	2 140 841	332
2815	Lager, Getriebe, Zahnräder und Antriebs Elemente	3 802 736	4 021 761	3 935 245	450
2821	Öfen und Brenner, Teile dafür	494 591	371 747	400 668	158
2822	Hebezeuge und Fördermittel	3 102 209	2 919 800	3 145 517	725
2823	Büromaschinen (ohne Datenverarbeitungsgeräte und periphere Geräte)	206 398	195 284	178 181	44
2824	Handgeführte, kraftbetriebene Werkzeuge; Teile dafür	411 128	459 901	437 960	67
2825	Kälte- und lufttechnische Erzeugnisse für gewerbliche Zwecke	2 802 030	2 640 900	2 852 588	543
2829	Sonstige nicht wirtschaftszweigspezifische Maschinen, a.n.g.	4 725 687	4 439 690	4 805 998	993
2830	Maschinen für die Land- und Forstwirtschaft	2 842 085	2 598 957	2 600 042	229
2841	Werkzeugmaschinen für die Metallbearbeitung, Teile dafür	3 143 695	2 944 222	3 143 523	640
2849	Werkzeugmaschinen a.n.g., Teile dafür; Zubehör für Werkzeugmaschinen	1 014 491	947 226	1 055 019	358
2891	Maschinen für die Metallerzeugung, Walzwerkseinrichtungen, Gießmaschinen; Teile dafür	565 955	247 367	455 490	75
2892	Bergwerks-, Bau- und Baustoffmaschinen, Teile dafür	2 758 051	2 219 025	2 543 678	308
2893	Maschinen für die Nahrungs-, Futtermittel- und Getränkeherstellung und für die Tabakverarbeitung, Teile dafür	982 117	871 050	1 016 818	277
2894	Maschinen für die Textil- und Bekleidungsherstellung, die Ledererzeugung und -verarbeitung sowie die Herstellung von Schuhen	1 049 519	1 009 536	1 022 960	178
2895	Maschinen für die Papiererzeugung und -verarbeitung	364 199	290 809	316 593	120
2896	Maschinen für die Kunststoff- und Gummierzeugung und -verarbeitung	1 621 014	1 374 937	1 533 709	287
2899	Maschinen für sonstige bestimmte Wirtschaftszweige a.n.g. (einschl. Veredlung von Erzeug- nissen dieser Güterabteilung)	5 075 788	4 686 715	4 982 594	1 489
29	Kraftwagen und Kraftwagenteile	70 376 841	66 579 859	66 031 266	1 308
2910	Kraftwagen und Kraftwagenmotoren	49 820 777	44 959 082	44 738 703	84
2920	Karosserien, Aufbauten und Anhänger	2 320 046	2 318 380	2 350 447	394
2931	Elektrische und elektronische Ausstattungsgegenstände für Motoren und Fahrzeuge, a.n.g.	1 309 014	1 358 773	1 336 118	107
2932	Anderere Teile und anderes Zubehör für Kraftwagen	16 809 587	17 804 835	17 471 515	788
2999	Veredlung von Erzeugnissen dieser Güterabteilung	117 417	138 789	134 484	27
30	Sonstige Fahrzeuge	7 405 825	7 399 661	7 275 627	377
3011	Schiffe (ohne Boote und Yachten)	885 718	1 043 656	398 473	49
3012	Boote und Yachten	200 362	81 403	185 316	18
3020	Schienefahrzeuge	1 348 743	1 348 011	1 568 969	106
3030	Luft- und Raumfahrzeuge	4 279 362	4 109 644	4 355 432	99
3091	Krafträder	.	.	.	19
3092	Fahrräder und Behindertenfahrzeuge	196 358	226 760	201 455	60
3099	Fahrzeuge, a.n.g., Veredlung von Erzeugnissen dieser Güterabteilung	.	.	.	43
31	Möbel	4 026 442	4 151 972	4 060 825	1 184
3100	Sitzmöbel und Teile dafür; Teile für Möbel	1 169 819	1 242 508	1 187 154	503
3101	Büromöbel, Ladenmöbel aus Holz	596 116	576 316	608 054	360
3102	Küchenmöbel aus Holz	1 003 748	944 437	1 011 406	150
3103	Matratzen	165 096	215 716	159 617	69
3109	Sonstige Möbel	1 089 921	1 171 255	1 092 646	466
3199	Veredlung von Erzeugnissen dieser Güterabteilung	1 742	1 740	1 948	14

2 Wert der zum Absatz bestimmten Produktion nach Güterklassen und Güterabteilungen
Deutschland

Güter- klasse abteilung	Bezeichnung	2. VJ 2013	1. VJ 2014	2. VJ 2014	2. VJ 2014 Anzahl der Unternehmen
		1000 EUR			
1	2	3	4	5	6
32	Waren a.n.g.	4 799 210	4 926 939	4 941 108	1 662
3211	Münzen	6 969	7 792	11 241	10
3212	Schmuck, Gold- und Silberschmiedewaren (ohne Fantasieschmuck)	117 530	109 873	132 870	68
3213	Fantasieschmuck	8 653	10 443	8 824	15
3220	Musikinstrumente	84 378	77 828	81 753	58
3230	Sportgeräte	148 585	136 794	156 282	92
3240	Spielwaren	374 944	370 323	345 280	75
3250	Medizinische und zahnmedizinische Apparate und Materialien	3 429 684	3 585 525	3 589 482	1 130
3291	Besen und Bürsten	155 343	157 534	155 461	53
3299	Sonstige Erzeugnisse, a.n.g. (einschl. Veredlung von Erzeug- nissen dieser Güterabteilung)	473 123	470 826	459 915	195
33	Reparatur, Instandhaltung und Installation von Maschinen und Ausrüstungen (einschl. Wartung)	9 133 042	8 569 514	8 986 604	4 975
3311	Reparatur und Instandhaltung von Metallerzeugnissen	425 188	355 089	395 052	616
3312	Reparatur und Instandhaltung von Maschinen	2 177 122	2 102 968	2 135 321	2 207
3313	Reparatur und Instandhaltung von elektronischen und optischen Geräten	385 498	378 277	380 482	501
3314	Reparatur und Instandhaltung von elektrischen Ausrüstungen	561 744	540 616	585 524	457
3315	Reparatur und Instandhaltung von Schiffen und Booten	253 781	207 727	276 385	95
3316	Reparatur und Instandhaltung von Luft- und Raumfahrzeugen sowie von Motoren und Triebwerken dafür, für zivile Zwecke	1 569 000	1 636 542	1 518 251	60
3317	Reparatur und Instandhaltung von Fahrzeugen, a.n.g.	392 503	387 103	386 458	76
3319	Reparatur und Instandhaltung von sonstigen Ausrüstungen	19 050	17 171	18 102	40
3320	Installation von Maschinen und Ausrüstungen	3 349 155	2 944 019	3 291 029	1 733

3 Produktion nach Güterarten - Deutschland

Melde-Nr.	Bezeichnung	Einheit	2. Vj 2013	1. Vj 2014	2. Vj 2014	2. Vj 2014 Anzahl der Unternehmen
1	2	3	4	5	6	7
	Kohle					
	Steinkohle					
0510 10 300	- Kokssteinkohle (Steinkohle mit einem oberen Heizwert von mehr als 23.865 kJ/kg auf Nassprobe, aschefrei, geeignet zur Herstellung von Hochofenkoks)	1000 t	*	.	.	1
		TJ	*	.	.	1
	darunter zum Absatz bestimmt	1000 t		-	-	-
		TJ		-	-	-
		1000 EUR		-	-	-
0510 10 500	- Kesselkohle (Steinkohle mit einem oberen Heizwert von mehr als 23.865 kJ/kg auf Nassprobe, aschefrei, zur Dampferzeugung und Raumheizung, einschl. Hartbraunkohle)	1000 t	*	-	-	-
		TJ	*	-	-	-
	darunter zum Absatz bestimmt	1000 t		-	-	-
		TJ		-	-	-
		1000 EUR		-	-	-
0520 10 000	Braunkohle (Kohle mit einem oberen Heizwert von weniger als 23.865 kJ/kg auf Nassprobe, aschefrei)	1000 t	*	43 992	46 034	5
		TJ	*	409 110	427 184	5
	darunter zum Absatz bestimmt	1000 t		.	.	3
		TJ		.	.	3
		1000 EUR		.	.	
0599 99 000	Veredlung von Erzeugnissen dieser Güterabteilung	1000 EUR		.	.	1
	Erdöl und Erdgas					
	Erdöl und Öl aus bituminösen Mineralien, roh					
0610 10 300	- Rohöl (natürlich vorkommendes Mineralöl, bestehend aus zahlreichen Kohlenwasserstoffen, einschl. Öl aus Ölschiefer, Asphalt sand usw.)	1000 t	*	510	449	5
		TJ	*	21 601	19 008	5
	darunter zum Absatz bestimmt	1000 t		510	449	5
		TJ		21 601	19 008	5
		1000 EUR		.	.	
0610 10 500	- Erdgaskondensate (Flüssigerdgas, die Erdgasanteile, die in Separatoren, Vor-Ort-Einrichtungen oder Gasaufbereitungsanlagen verflüssigt werden (LPG, Naturbenzin, Gasöl))	1000 t	*	.	.	2
		TJ	*	.	.	2
	darunter zum Absatz bestimmt	1000 t		.	.	2
		TJ		.	.	2
		1000 EUR		.	.	
0610 20 000	Bituminöse oder ölhaltige Schiefer und Sande (organische Stoffe oder bituminöse oder anderes hochviskoses Erdöl enthaltendes Sedimentgestein)	t	*	-	-	-
		TJ	*	-	-	-
	darunter zum Absatz bestimmt	t		-	-	-
		TJ		-	-	-
		1000 EUR		-	-	-
	Erdgas					
0620 10 000	Erdgas (methanreiches Verbrennungsgas aus Lagerstätten), verflüssigt oder gasförmig	1000 MWh	*	21 588	21 865	5
	darunter zum Absatz bestimmt	1000 MWh		21 588	21 865	5
		1000 EUR		225 675	243 982	
						192 488

3 Produktion nach Güterarten - Deutschland

Melde-Nr.	Bezeichnung	Einheit	2. Vj 2013	1. Vj 2014	2. Vj 2014	2. Vj 2014 Anzahl der Unternehmen
1	2	3	4	5	6	7
	Erze					
0710 10 000	Eisenerze und ihre Konzentrate (ohne Schwefelkiesabbrände) darunter zum Absatz bestimmt	t-eff. t-eff. 1000 EUR	*	- . -	. . .	1 1
0721 10 000	NE-Metallerze Uran- und Thoriumerze und deren Konzentrate	t 1000 EUR		- -	- -	-
0729 11 000	NE-Metallerze (ohne Uran- und Thoriumerze) - Kupfererze und ihre Konzentrate darunter zum Absatz bestimmt	t-eff. t-eff. 1000 EUR	*	- - -	- - -	- -
0729 12 000	- Nickelerze und ihre Konzentrate darunter zum Absatz bestimmt	t-eff. t-eff. 1000 EUR	*	- - -	- - -	- -
0729 13 000	- Aluminiumerze und ihre Konzentrate darunter zum Absatz bestimmt	t-eff. t-eff. 1000 EUR	*	- - -	- - -	- -
0729 14 000	- Edelmetallerze und ihre Konzentrate darunter zum Absatz bestimmt	t-eff. t-eff. 1000 EUR	*	- - -	- - -	- -
0729 15 000	- Zinn-, Blei- und Zinkerze und ihre Konzentrate darunter zum Absatz bestimmt	t-eff. t-eff. 1000 EUR	*	- - -	- - -	- -
0729 19 000	- Andere NE-Metallerze und ihre Konzentrate darunter zum Absatz bestimmt	t-eff. t-eff. 1000 EUR	*	- - -	- - -	- -
0799 99 000	Veredlung von Erzeugnissen dieser Güterabteilung	1000 EUR		-	-	-

3 Produktion nach Güterarten - Deutschland

Melde-Nr.	Bezeichnung	Einheit	2. Vj 2013	1. Vj 2014	2. Vj 2014	2. Vj 2014 Anzahl der Unternehmen
1	2	3	4	5	6	7
	Steine und Erden, sonstige Bergbauerzeugnisse					
	Naturwerksteine und Natursteine					
	Marmor u.a. kalkhaltige Naturwerksteine und Natursteine					
	- Marmor und Travertin					
0811 11 330	- - roh oder grob behauen	t	53 738	15 216	49 077	6
	darunter zum Absatz bestimmt	t	53 738	15 216	49 077	6
		1000 EUR	4 096	1 052	4 226	
0811 11 360	- - lediglich zerteilt, in Blöcken oder in Platten	t	.	.	.	9
	darunter zum Absatz bestimmt	t	58 897	18 973	56 686	9
		1000 EUR	4 184	1 773	4 435	
0811 11 500	- Ecaussine u.a. Werksteine aus Kalkstein; Alabaster, roh, auch grob behauen oder lediglich zerteilt	t	.	.	.	7
	darunter zum Absatz bestimmt	t	18 971	9 646	18 182	6
		1000 EUR	3 077	2 013	2 916	
	Granit, Sandstein u.a. Naturwerksteine und Natursteine					
	- Granit					
0811 12 330	- - roh oder grob behauen	t	6 245	2 452	3 833	7
	darunter zum Absatz bestimmt	t	6 245	2 452	3 833	7
		1000 EUR	458	161	268	
0811 12 360	- - lediglich zerteilt, in Blöcken oder in Platten	t	2 545	693	2 145	4
	darunter zum Absatz bestimmt	t	2 545	693	2 145	4
		1000 EUR	742	617	729	
	- Sandstein					
0811 12 503	- - roh oder grob behauen	t	8 306	4 614	8 207	8
	darunter zum Absatz bestimmt	t	8 306	4 614	8 207	8
		1000 EUR	1 454	621	1 418	
0811 12 506	- - lediglich zerteilt, in Blöcken oder in Platten	t	.	.	.	9
	darunter zum Absatz bestimmt	t	14 495	9 456	15 648	8
		1000 EUR	1 033	614	1 282	
0811 12 900	- Andere Werksteine, lediglich zerteilt, in Blöcken oder Platten	t	.	.	.	3
	darunter zum Absatz bestimmt	t	.	.	.	3
		1000 EUR	.	.	.	
	Gipsstein, Anhydrit; Kalkstein (ohne gebrochene Kalksteine für den Tiefbau und ohne Naturwerksteine) als Hochofenzuschläge oder zum Herstellen von Kalk oder Zement					
0811 20 300	- Gipsstein; Anhydrit	1000 t	471	394	470	7
	darunter zum Absatz bestimmt	1000 t	268	217	266	7
		1000 EUR	2 227	1 795	2 302	
	- Kalkstein (ohne gebrochene Kalk- steine für den Tiefbau und ohne Naturwerksteine)					
0811 20 503	- - Kalkstein für die Herstellung von Zement; Branntkalk und Kalkstein für Industrie und Umwelttechnik	1000 t	12 429	9 264	12 804	34
	darunter zum Absatz bestimmt	1000 t	2 777	2 017	2 744	26
		1000 EUR	23 628	18 903	22 523	
0811 20 506	- - Kalkstein, gemahlen	1000 t	2 344	1 956	2 348	36
	darunter zum Absatz bestimmt	1000 t	1 371	1 333	1 359	34
		1000 EUR	31 210	30 797	32 331	
	Kreide und Dolomit, weder gebrannt oder gesintert					
0811 30 100	- Kreide	t	318 285	359 037	.	3
	darunter zum Absatz bestimmt	t	318 285	359 037	.	3
		1000 EUR	.	.	.	
0811 30 300	- Dolomit, weder gebrannt noch gesintert	t	65 668	.	.	4
	darunter zum Absatz bestimmt	t	65 668	102 827	94 327	4
		1000 EUR	1 103	1 659	1 533	
0811 40 000	Tonschiefer, auch grob behauen oder lediglich zerteilt, in Blöcken oder in Platten	t	.	.	.	1
	darunter zum Absatz bestimmt	t	.	.	.	-
		1000 EUR	-	-	-	
	Kies, Sand, Ton und Kaolin					
	Kies und Sand; gebrochene Natursteine					
	Natürliche Sande					
0812 11 500	- Kieselsaure Sande und Quarzsande (Industriesand)	1000 t	1 970	1 793	2 139	27
		1000 EUR	40 565	37 802	42 245	
0812 11 900	- Bausand (z.B. als Betonzuschlag) und andere natürliche Sande (ohne metallhaltige Sande)	1000 t	19 174	13 762	19 748	282
		1000 EUR	104 384	71 288	103 262	

3 Produktion nach Güterarten - Deutschland

Melde-Nr.	Bezeichnung	Einheit	2. Vj 2013	1. Vj 2014	2. Vj 2014	2. Vj 2014 Anzahl der Unternehmen
1	2	3	4	5	6	7
	Feldsteine, Kies, gebrochene Natursteine für den Betonbau oder als Steinmaterial im Wege- und Bahnbau; Körnungen, Splitt und Mehl von Natursteinen					
0812 12 103	- Kies, Feldsteine, Feuerstein (Flintstein) und Kiesel	1000 t	20 706	13 157	19 497	280
	- - Baukies (z.B. als Betonzuschlag) und anderer Kies	1000 EUR	141 592	94 026	137 994	
0812 12 108	- - Feldsteine, Feuerstein (Flintstein) und Kiesel	1000 t	2 877	1 433	2 212	35
	- Gebrochene Natursteine für den Beton-, Wege- oder Bahnbau	1000 EUR	18 762	9 552	14 663	
0812 12 301	- - Gebrochener Kalkstein und Dolomit	1000 t	4 130	2 768	3 927	47
		1000 EUR	24 334	16 871	24 423	
0812 12 303	- - Brechsande und Körnungen	1000 t	13 810	6 967	12 827	131
		1000 EUR	89 711	49 063	87 343	
0812 12 305	- - Wasserbausteine	1000 t	456	387	467	59
		1000 EUR	4 863	4 358	5 726	
0812 12 307	- - Schrotten, Korngröße 35 bis 60 mm	1000 t	1 629	935	1 429	61
		1000 EUR	8 333	4 980	7 540	
0812 12 309	- - Andere gebrochene Natursteine, a.n.g.	1000 t	10 437	6 603	9 790	113
		1000 EUR	61 742	39 547	59 901	
0812 12 500	- Körnungen, Splitt und Mehl von Marmor	1000 t	332	275	545	6
		1000 EUR	3 386	2 740	4 836	
	- Körnungen, Splitt und Mehl von anderen Natursteinen (nicht für den Beton-, Wege- oder Bahnbau)					
0812 12 903	- - Körnungen, Splitt von anderen Natursteinen (ohne Marmor)	1000 t	11 537	6 192	10 884	104
		1000 EUR	82 664	43 624	76 022	
0812 12 905	- - Mehl von anderen Natursteinen (ohne Marmor- und Kalksteinmehl)	1000 t	394	304	357	23
		1000 EUR	8 950	7 798	8 365	
0812 13 000	Mischgut aus Schlacken u.ä. Industrieabfällen, auch in Verbindung mit zerkleinerten Natursteinen und unter Zusatz von bitumenhaltigen Bindemitteln	1000 t	1 596	1 450	1 445	9
		1000 EUR	8 939	7 778	7 731	
	Ton und Kaolin					
	Kaolin u.a. kaolinhaltiger Ton und Lehm, roh oder gebrannt					
0812 21 400	- Kaolin, auch gebrannt	1000 t	714	.	.	9
	darunter zum Absatz bestimmt	1000 t	213	287	260	8
		1000 EUR	28 291	31 207	30 394	
0812 21 600	- Anderer kaolinhaltiger Ton und Lehm, auch gebrannt	1000 t	93	91	110	7
	darunter zum Absatz bestimmt	1000 t	93	91	110	7
		1000 EUR	1 936	3 085	2 305	
	Anderer Ton und Lehm, Andalusit, Cyanit, Sillimanit, roh oder gebrannt; Mullit, Schamotte-Körnungen und Ton-Dinasmassen					
0812 22 100	- Bentonit, Bleich- und Walkerden	1000 t	.	.	.	3
	darunter zum Absatz bestimmt	1000 t	.	.	.	3
		1000 EUR	.	.	.	
0812 22 300	- Feuerfester Ton und Lehm	1000 t	188	125	157	17
	darunter zum Absatz bestimmt	1000 t	170	104	136	15
		1000 EUR	3 599	2 538	3 052	
	- Anderer Ton und Lehm (ohne geblähten Ton, einschl. keramischem Ton)					
0812 22 501	- - Keramischer Ton	1000 t	973	816	919	11
	darunter zum Absatz bestimmt	1000 t	880	761	836	8
		1000 EUR	19 866	18 414	19 557	
0812 22 504	- - Anderer Ton und Lehm	1000 t	37	20	11	6
	darunter zum Absatz bestimmt	1000 t	37	20	11	6
		1000 EUR	.	.	.	
0812 22 508	- - Andalusit, Cyanit, Sillimanit und Mullit sowie Schamotte-Körnungen und Ton-Dinasmassen	1000 t	67	70	64	6
	darunter zum Absatz bestimmt	1000 t	67	70	64	6
		1000 EUR	7 074	6 473	7 722	

3 Produktion nach Güterarten - Deutschland

Melde-Nr.	Bezeichnung	Einheit	2. Vj 2013	1. Vj 2014	2. Vj 2014	2. Vj 2014 Anzahl der Unternehmen
1	2	3	4	5	6	7
	Steine und Erden a.n.g., sonstige Bergbauerzeugnisse					
	Chemische und Düngemittelminerale					
0891 11 000	Natürliche Calciumphosphate, natürliche Aluminiumcalcium- phosphate und Phosphatkreiden darunter zum Absatz bestimmt	t t 1000 EUR	* - -	- - -	- - -	- - -
0891 12 000	Schwefelkies, nicht geröstet; Schwefel, roh oder nicht raffiniert, einschl. Schwefel als Nebenprodukt darunter zum Absatz bestimmt	t t 1000 EUR	* - -	- - -	- - -	- - -
0891 19 000	Andere chemische Minerale darunter zum Absatz bestimmt	t t 1000 EUR	* . 577 528 88 751	. . 482 888 76 427	. . 435 088 68 212	14 14
	Torf (einschl. Torfstreu), auch agglomeriert					
0892 10 101	- Schwarztorf für gärtnerische Zwecke, ohne Nährstoffe und Kalkung, lose als Rohstoff und zur Bodenverbesserung darunter zum Absatz bestimmt	1000 m³ 1000 m³ 1000 EUR	*	3 3
0892 10 102	- Schwarztorf für gärtnerische Zwecke, ohne Nährstoffe und Kalkung, verpackt darunter zum Absatz bestimmt	1000 m³ 1000 m³ 1000 EUR	* . . .	- - - .	- - - .	- - -
0892 10 103	- Blumenerde für Hobbygarten, verpackt darunter zum Absatz bestimmt	1000 m³ 1000 m³ 1000 EUR	* 1 205 1 205 39 918	986 986 31 547	949 949 30 743	10 10
0892 10 104	- Weißtorf für gärtnerische Zwecke, ohne Nährstoffe und Kalkung, lose als Rohstoff und zur Bodenverbesserung darunter zum Absatz bestimmt	1000 m³ 1000 m³ 1000 EUR	* 44 44 1 311	13 13 250	29 29 626	3 3
0892 10 105	- Weißtorf für gärtnerische Zwecke, ohne Nährstoffe und Kalkung, verpackt darunter zum Absatz bestimmt	1000 m³ 1000 m³ 1000 EUR	* 15 15 291	2 2
0892 10 107	- Gärtnerische Kultursubstrate (Weiß- und Schwarztorf), lose, aufgedüngt und gekalkt darunter zum Absatz bestimmt	1000 m³ 1000 m³ 1000 EUR	* 1 028 1 028 33 275	1 080 1 080 34 753	1 010 1 010 30 486	7 7
0892 10 108	- Gärtnerische Kultursubstrate (Weiß- und Schwarztorf), verpackt in Ballen und Säcken, aufgedüngt und gekalkt darunter zum Absatz bestimmt	1000 m³ 1000 m³ 1000 EUR	* 246 246	3 3
	Salz (ohne Speisesalz), reines Natriumchlorid, auch in wässriger Lösung oder mit Zusatz von Rieselhilfen (Antibackmittel oder Fluidifianten)					
0893 10 001	- Steinsalz (bergmännisch gewonnen) darunter zum Absatz bestimmt	1000 t 1000 t 1000 EUR	* . 1 640 69 026	. . 1 336 55 988	. . 947 38 141	5 5
0893 10 005	- Siedesalz, reines Natriumchlorid darunter zum Absatz bestimmt	1000 t 1000 t 1000 EUR	* 531 . .	563 . .	536 . .	4 3
0893 10 008	- Meersalz aus Sonnenverdampfung, Salzsole (NaCl-Gehalt) darunter zum Absatz bestimmt	1000 t 1000 t 1000 EUR	* . . .	2 057 2 057 .	2 018 2 018 .	4 4
	Steine und Erden a.n.g., sonstige Bergbauerzeugnisse					
0899 10 000	Naturbitumen und Naturasphalt; Asphaltite und Asphaltgestein darunter zum Absatz bestimmt	t t 1000 EUR	* - - -	- - -	- - -	- - -
	Diamanten und Edelsteine; Graphit, Quarz, Schmirgel u.a. Mineralien, a.n.g.					
0899 21 000	Diamanten und Edelsteine (ohne Industriediamanten), roh oder nur gesägt, gespalten oder rau geschliffen oder grob geformt darunter zum Absatz bestimmt	Kt Kt 1000 EUR	* - - -	- - -	- - -	- - -

3 Produktion nach Güterarten - Deutschland

Melde-Nr.	Bezeichnung	Einheit	2. Vj 2013	1. Vj 2014	2. Vj 2014	2. Vj 2014 Anzahl der Unternehmen
1	2	3	4	5	6	7
0899 22 000	Industriediamanten, roh oder nur gesägt, gespalten oder rau geschliffen; Bimsstein; Schmirgel; natürlicher Korund und Granat u.a. natürliche Schleifstoffe	t	.	.	.	1
	darunter zum Absatz bestimmt	t	.	.	.	1
		1000 EUR	.	.	.	
0899 29 001	Andere mineralische Stoffe - Natürlicher Graphit	t	.	.	.	3
	darunter zum Absatz bestimmt	t	.	.	.	2
		1000 EUR	.	.	.	
0899 29 009	- Andere mineralische Stoffe, a.n.g.	t	100 921	99 104	98 994	13
	darunter zum Absatz bestimmt	t	100 921	99 104	98 994	13
		1000 EUR	12 090	13 252	12 884	
0899 99 000	Veredlung von Erzeugnissen dieser Güterabteilung	1000 EUR	22 457	16 332	17 109	9
	Dienstleistungen für den Bergbau und für die Gewinnung von Steinen und Erden					
	Dienstleistungen für die Erdöl und Erdgasgewinnung (ohne geophysikalische, geologische, und seismographische Untersuchungen)					
0910 11 000	Bohrungsarbeiten für die Erdöl- und Erdgasgewinnung	1000 EUR	.	.	.	6
0910 12 000	Installations-, Reparatur-, Instandhaltungs- und Abbauarbeiten von Bohranlagen für die Erdöl und Erdgasgewinnung sowie andere damit verbundene Dienstleistungen	1000 EUR	.	.	.	10
0910 13 000	Verflüssigung und Rückumwandlung von Erdgas zu Transportzwecken am Gewinnungsort	1000 EUR	-	-	-	
	Dienstleistungen für den sonstigen Bergbau und für die Gewinnung von Steinen und Erden					
0990 11 000	Dienstleistungen für die Steinkohlegewinnung (z.B. Reinigen, Sortieren, Klassieren, Zerkleinern, Agglomerieren)	1000 EUR	.	.	.	2
0990 19 000	Dienstleistungen für den sonstigen Bergbau und für die sonstige Gewinnung von Steinen und Erden, a.n.g., z.B. für die Braunkohlegewinnung	1000 EUR	.	.	.	1

Melde-Nr.	Bezeichnung	Einheit		2. Vj 2013	1. Vj 2014	2. Vj 2014	2. Vj 2014 Anzahl der Unternehmen
1	2	3		4	5	6	7
	Nahrungs- und Futtermittel						
	Fleisch (ohne Geflügel)						
	Rindfleisch, frisch oder gekühlt						
	- Rindfleisch, frisch oder gekühlt (ganze oder halbe Tierkörper; Vorder- oder Hinterviertel, mit Knochen)	t	*	17 116	17 562	18 358	226
1011 11 403	- - von Kälbern und Jungrindern (Schlachtalter bis 12 Monate) darunter zum Absatz bestimmt	t 1000 EUR	*	16 989 51 134	17 454 52 905	18 246 55 864	221
1011 11 405	- - von anderen Rindern darunter zum Absatz bestimmt	t 1000 EUR	*	142 173 131 548 416 817	140 255 132 948 425 930	132 586 124 079 397 879	293 287
1011 11 900	- Andere frische oder gekühlte Rindfleischteile darunter zum Absatz bestimmt	t 1000 EUR	*	101 209 100 611 401 833	122 405 121 810 482 544	115 709 115 041 450 447	304 303
1011 12 300	Schweinefleisch, frisch oder gekühlt - Schweinekörper (ganze oder halbe Tierkörper) darunter zum Absatz bestimmt	t 1000 EUR	*	839 178 804 260 1 267 785	857 733 834 723 1 225 884	833 026 808 176 1 267 043	318 304
1011 12 500	- Schweineschinken oder -schultern und Teile davon, mit Knochen darunter zum Absatz bestimmt	t 1000 EUR	*	203 504 201 844 373 090	205 838 202 627 326 351	197 291 193 732 329 655	178 172
1011 12 900	- Andere frische oder gekühlte Schweinefleischteile darunter zum Absatz bestimmt	t 1000 EUR	*	497 318 493 397 1 014 278	484 139 480 494 946 975	482 209 478 533 994 826	379 374
1011 13 000	Lamm- oder Schafffleisch, frisch oder gekühlt darunter zum Absatz bestimmt	t 1000 EUR	*	992 984 6 078	1 141 1 042 5 765	1 664 1 543 11 421	135 133
1011 14 000	Ziegenfleisch, frisch oder gekühlt darunter zum Absatz bestimmt	t 1000 EUR	*	- -	1 1
1011 15 000	Fleisch von Pferden, Eseln, Maultieren oder Mauleseln, frisch oder gekühlt darunter zum Absatz bestimmt	t 1000 EUR	*	3 2
1011 20 003	Genießbare Schlachtnebenerzeugnisse von Rindern, Schweinen, Schafen, Ziegen, Pferden, Eseln, Maultieren oder Mauleseln, frisch oder gekühlt - für pharmazeutische Zwecke darunter zum Absatz bestimmt	t 1000 EUR	*	2 633 2 633 1 110	3 243 3 243 876	3 195 3 195 788	4 4
1011 20 009	- für andere Zwecke darunter zum Absatz bestimmt	t 1000 EUR	*	203 010 202 999 301 203	164 447 164 437 314 040	148 913 148 884 306 282	85 84
1011 31 000	Fleisch und genießbare Schlacht- nebenerzeugnisse von Rindern, Schweinen, Schafen, Ziegen, Pferden u.a. Einhufern gefroren; anderes Fleisch u.a. genießbare Schlacht- nebenerzeugnisse, gefroren	t 1000 EUR	*	. 7 340 29 496	. 10 108 35 816	. 10 851 36 821	20 20
1011 32 300	Schweinefleisch, gefroren - Schweinekörper (ganze oder halbe Tierkörper) darunter zum Absatz bestimmt	t 1000 EUR	*	11 11
1011 32 500	- Schweineschinken oder -schultern und Teile davon, mit Knochen darunter zum Absatz bestimmt	t 1000 EUR	*	14 14
1011 32 900	- Andere gefrorene Schweinefleischteile darunter zum Absatz bestimmt	t 1000 EUR	*	70 128 70 106 75 165	79 292 79 268 85 133	81 065 81 036 93 378	29 27
1011 33 000	Lamm- oder Schafffleisch, gefroren darunter zum Absatz bestimmt	t 1000 EUR	*	22 22
1011 34 000	Ziegenfleisch, gefroren darunter zum Absatz bestimmt	t 1000 EUR	*	- -	- -	- -	- -
1011 35 000	Fleisch von Pferden, Eseln, Maultieren oder Mauleseln, gefroren darunter zum Absatz bestimmt	t 1000 EUR	*	-	1 1

3 Produktion nach Güterarten - Deutschland

Melde-Nr.	Bezeichnung	Einheit	2. Vj 2013	1. Vj 2014	2. Vj 2014	2. Vj 2014 Anzahl der Unternehmen
1	2	3	4	5	6	7
1011 39 103	Genießbare Schlachtnebenerzeugnisse von Rindern, Schweinen, Schafen, Ziegen, Pferden, Eseln, Maultieren oder Mauleseln, gefroren - für pharmazeutische Zwecke darunter zum Absatz bestimmt	t t 1000 EUR	*	2 2
1011 39 109	- für andere Zwecke darunter zum Absatz bestimmt	t t 1000 EUR	* 22 402 22 402 25 129	48 139 48 139 33 979	45 681 45 681 32 951	27 27
1011 39 300	Anderes Fleisch und andere Schlachtnebenerzeugnisse von Kaninchen, Wild usw. (ohne Froschschenkel)	t 1000 EUR	3 911 14 820	5 098 20 396	4 681 18 950	27
1011 41 000	Schweißwolle; rohe Häute und Felle von Rindern oder Einhufern, Schafen und Ziegen Schweißwolle (ohne Schurwolle), nicht gekrempelt oder gekämmt	kg 1000 EUR	- -	- -	- -	-
1011 42 000	Ganze rohe Häute und Felle von Rindern, Pferden u.a. Einhufern (frisch, gesalzen usw., jedoch weder gegerbt noch zugerichtet), auch enthaart oder gespalten	St 1000 EUR	489 723 33 206	503 902 37 580	466 159 35 235	61
1011 43 000	Anderer rohe Häute und Felle von Rindern, Pferden u.a. Einhufern (frisch, gesalzen usw., jedoch weder gegerbt noch zugerichtet), auch enthaart usw.	St 1000 EUR	. .	32 695 954	27 850 720	4
1011 44 000	Rohe Häute und Felle von Schafen oder Lämmern (frisch, gesalzen usw., jedoch weder gegerbt noch zugerichtet), auch enthaart oder gespalten	St 1000 EUR	. .	16 390 65	17 078 50	7
1011 45 000	Rohe Häute und Felle von Ziegen oder Zickeln (frisch, gesalzen usw., jedoch weder gegerbt noch zugerichtet), auch enthaart oder gespalten	St 1000 EUR	- -	- -	. .	1
1011 50 400	Schweinespeck, -schmalz, Schweinefett, Fett von Rindern, Schafen oder Ziegen - Schweinespeck (ohne magere Teile), Schweinefett, nicht ausgeschmolzen frisch, gekühlt, gefroren, gesalzen, in Salzlake, getrocknet oder geräuchert	t 1000 EUR	20 914 15 218	22 951 14 891	21 367 14 026	103
1011 50 602	- Schweineschmalz; anderes Schweinefett, ausgeschmolzen, auch ausgepresst oder mit Lösungsmitteln ausgezogen - - für technische Zwecke darunter zum Absatz bestimmt	t t 1000 EUR	* 16 685 16 685 10 187	18 166 18 166 10 720	18 333 18 333 10 269	7 7
1011 50 608	- - für andere Zwecke darunter zum Absatz bestimmt	t t 1000 EUR	* 29 115 29 033 23 436	35 433 35 389 25 814	38 544 38 502 26 062	49 47
1011 50 700	- Fett von Rindern, Schafen oder Ziegen, roh oder ausgeschmolzen, auch ausgepresst oder mit Lösungsmitteln ausgezogen darunter zum Absatz bestimmt	t t 1000 EUR	* . 41 174 23 249	. . 39 291 22 400	41 558 41 118 23 223	36 35
1011 60 300	Schlachtabfälle, ungenießbar; Waren tierischen Ursprungs, a.n.g. - Därme, Blasen und Mägen von anderen Tieren als Fischen, ganz oder zerteilt darunter zum Absatz bestimmt	t t 1000 EUR	* . 44 856 22 268	51 224 51 127 21 535	53 714 53 607 22 464	30 28
1011 60 900	- Andere Waren tierischen Ursprungs, ungenießbar, a.n.g. darunter zum Absatz bestimmt	t t 1000 EUR	* . 72 036 11 274	. . 87 319 13 723	. . 86 089 14 604	27 27
1012 10 100	Geflügelfleisch, frisch oder gekühlt - Hühner, Truthühner, Enten, Gänse und Perlhühner, unzerteilt - - Hühner darunter zum Absatz bestimmt	t t 1000 EUR	* 46 420 37 544 72 006	47 641 38 990 76 948	48 553 39 896 78 422	48 47

3 Produktion nach Güterarten - Deutschland

Melde-Nr.	Bezeichnung	Einheit	2. Vj 2013	1. Vj 2014	2. Vj 2014	2. Vj 2014 Anzahl der Unternehmen
1	2	3	4	5	6	7
1012 10 200	- - Truthühner darunter zum Absatz bestimmt	t t 1000 EUR	. 45 800 15 526	. 44 314 15 927	40 969 40 968 15 109	25 25
1012 10 300	- - Enten, Gänse und Perlhühner darunter zum Absatz bestimmt	t t 1000 EUR	. 1 127 3 046	. . 3 833	. 1 049 3 055	10 10
1012 10 400	- Fettlebern von Gänsen oder Enten - Teile von Hühnern, Truthühnern, Enten, Gänsen und Perlhühnern	t 1000 EUR	- -	- -	- -	-
1012 10 500	- - von Hühnern	t 1000 EUR	128 182 328 351	121 625 306 980	130 653 332 928	56
1012 10 600	- - von Truthühnern	t 1000 EUR	116 810 295 235	121 936 296 207	127 470 317 879	60
1012 10 700	- - von Enten, Gänsen und Perlhühnern	t 1000 EUR	28 208	57 372	19 141	10
1012 20 130	Geflügelfleisch, gefroren - Hühner, Truthühner, Enten, Gänse und Perlhühner, unzerteilt - - Hühner darunter zum Absatz bestimmt	t t 1000 EUR	. 51 602 124 290	. 50 590 109 806	. 53 023 125 924	10 9
1012 20 150	- - Truthühner darunter zum Absatz bestimmt	t t 1000 EUR	23 23 115	17 17 88	17 17 90	4 4
1012 20 170	- Enten, Gänse und Perlhühner darunter zum Absatz bestimmt	t t 1000 EUR	8 339 8 339 19 648	2 2
1012 20 530	- - von Hühnern	t 1000 EUR	49 501 84 321	43 566 75 301	46 642 78 310	16
1012 20 550	- - von Truthühnern	t 1000 EUR	3 645 4 099	2 595 2 501	2 693 2 994	8
1012 20 570	- - von Enten, Gänsen und Perlhühnern	t 1000 EUR	. .	185 501	133 217	4
1012 20 800	- Geflügellebern, gefroren	t 1000 EUR	1 144 880	1 128 795	1 396 858	5
1012 30 000	Geflügelfett	t 1000 EUR	. .	1 325 .	. .	6
1012 40 200	Genießbare Schlachtnebenerzeugnisse von Geflügel - Schlachtnebenerzeugnisse und Lebern, frisch oder gekühlt	t 1000 EUR	24 867 9 105	24 002 9 081	23 547 9 210	10
1012 40 500	- Schlachtnebenerzeugnisse von Geflügel, gefroren	t 1000 EUR	4 592 5 052	4 179 4 845	4 032 4 896	7
1012 50 000	Vogelbälge u.a. -teile, mit ihren Federn oder Daunen, Federn und Teile von Federn (auch beschnitten), Daunen, roh oder nur gereinigt, desinfiziert oder zum Haltbarmachen behandelt, Waren daraus; Mehl und Abfälle von Federn oder Federteilen	1000 EUR	11 028	14 680	10 309	9
	Verarbeitetes Fleisch					
1013 11 200	Schweinefleisch, Teile, gesalzen getrocknet oder geräuchert (Speck und Schinken) - Schweineschinken, -schultern und Teile davon, mit Knochen	t 1000 EUR	132 415 445 724	131 755 390 703	124 575 399 401	386
1013 11 500	- Schweinebäuche (Bauchspeck) und Teile davon	t 1000 EUR	15 828 77 524	16 284 75 735	16 838 81 223	352
1013 11 800	- Anderes Schweinefleisch	t 1000 EUR	39 855 198 641	35 549 170 707	42 908 212 884	350
1013 12 000	Rindfleisch, gesalzen, getrocknet oder geräuchert	t 1000 EUR	9 195 49 330	9 578 50 715	9 283 50 542	104
1013 13 000	Sonstiges Fleisch und genießbare Schlachtnebenerzeugnisse, gesalzen, in Salzlake, getrocknet oder ge- räuchert (außer Schweine- und Rindfleisch); genießbares Mehl von Fleisch oder von Schlacht- nebenerzeugnissen	t 1000 EUR	27 760 58 674	28 284 46 549	25 863 46 728	48

3 Produktion nach Güterarten - Deutschland

Melde-Nr.	Bezeichnung	Einheit	2. Vj 2013	1. Vj 2014	2. Vj 2014	2. Vj 2014 Anzahl der Unternehmen
1	2	3	4	5	6	7
1013 14 300	Würste u.ä. Erzeugnisse, Zubereitungen aus Fleisch, Schlachtnebenerzeugnissen oder Blut - Würste u.ä. Erzeugnisse, aus Lebern, einschl. Lebensmittelzubereitungen auf der Grundlage dieser Erzeugnisse (ohne Fertiggerichte)	t 1000 EUR	15 198 72 667	15 057 72 877	14 501 72 443	500
1013 14 601	- Würste u.ä. Erzeugnisse (ohne Leberwürste), aus Fleisch, Schlachtnebenerzeugnissen oder Blut, einschl. Lebensmittelzubereitungen auf der Grundlage dieser Erzeugnisse (ohne Fertiggerichte) - - Rohwürste	t 1000 EUR	102 825 589 156	105 592 607 520	104 927 606 451	854
1013 14 603	- - Kochwürste	t 1000 EUR	25 184 128 657	27 090 137 051	27 416 137 317	825
1013 14 605	- - Brühwürste	t 1000 EUR	223 846 966 303	202 896 869 973	225 928 954 174	893
1013 15 050	Sonstiges Fleisch und Blut und sonstige Schlachtnebenerzeugnisse, zubereitet und haltbar gemacht, außer Gerichten aus zubereitetem Fleisch und zubereiteten Schlachtnebenerzeugnissen (ohne Würste und Fertiggerichte) - Zubereitungen aus Gänse- oder Entenlebern	t 1000 EUR	.	.	.	1
1013 15 150	- Zubereitungen aus Lebern von anderen Tieren oder Geflügel (ohne Enten oder Gänse)	t 1000 EUR	611 4 513	707 5 180	579 4 261	18
1013 15 250	- Zubereitungen aus Truthühnerfleisch (ohne Zubereitungen aus Lebern)	t 1000 EUR	24 881 107 315	24 730 103 527	29 342 122 026	98
1013 15 350	- Zubereitungen von anderem Geflügel (ohne Zubereitungen aus Lebern)	t 1000 EUR	61 376 251 777	60 841 239 428	63 459 249 926	114
1013 15 450	- Schinken vom Schwein und Teile davon (z.B. Kochschinken)	t 1000 EUR	52 789 236 549	53 616 232 341	56 884 250 265	463
1013 15 550	- Schultern vom Schwein und Teile davon (z.B. Schulterrollbraten)	t 1000 EUR	1 652 8 412	1 929 9 460	1 822 8 999	84
1013 15 650	- Zubereitungen aus Fleisch von Hausschweinen (einschl. Mischungen) mit einem Gehalt an Fleisch oder Schlachtnebenerzeugnisse aller Art, einschl. Speck und Fette jeder Art und Herkunft, von weniger als 40 GHT (ohne fein homogenisierte Zubereitungen, Zubereitungen aus Lebern) z.B. Fleischsalat	t 1000 EUR	20 402 56 010	18 084 54 050	19 937 59 476	263
1013 15 750	- Andere Zubereitungen von Schweinefleisch (einschl. Mischungen), (ohne fein homogenisierte Zubereitungen, Zubereitungen aus Lebern)	t 1000 EUR	64 482 260 245	60 670 246 202	70 791 289 552	289
1013 15 853	- - Rindfleischsalat	t 1000 EUR	208 1 144	180 1 008	205 1 082	67
1013 15 859	- - Andere Zubereitungen aus Rind- oder Kalbfleisch	t 1000 EUR	37 750 172 438	36 017 158 423	36 087 154 888	161
1013 15 950	- Andere Zubereitungen aus Fleisch (einschl. Zubereitungen aus Blut aller Tierarten) (ohne fein homogenisierte Zubereitungen, Zubereitungen aus Lebern)	t 1000 EUR	35 733 144 122	35 485 138 482	36 278 143 754	77
1013 16 000	Mehl und Pellets von Fleisch, Schlachtnebenerzeugnissen, ungenießbar; Grieben	t 1000 EUR	112 941	114 943	116 466	23
1013 91 000	Kochen und andere Zubereitungsleistungen für die Herstellung von Fleischprodukten	1000 EUR	4 116	3 545	3 187	29

3 Produktion nach Güterarten - Deutschland

Melde-Nr.	Bezeichnung	Einheit	2. Vj 2013	1. Vj 2014	2. Vj 2014	2. Vj 2014 Anzahl der Unternehmen
1	2	3	4	5	6	7
	Fischerzeugnisse und andere Meeresfrüchte					
1020 11 000	Fische, frisch, gekühlt od. gefroren Fischfilets und anderes Fischfleisch (auch fein zerkleinert), frisch oder gekühlt	t 1000 EUR	.	.	.	6
1020 12 000	Fischlebern, -rogen, -milch, frisch oder gekühlt	t 1000 EUR	.	.	.	1
1020 13 300	Fische, gefroren - Seefische	t 1000 EUR	722 2 453	.	756 2 542	5
1020 13 600	- Süßwasserfische	t 1000 EUR	.	.	.	2
1020 14 000	Fischfilets, gefroren	t 1000 EUR	8 534 29 090	9 250 31 027	7 059 26 351	11
1020 15 000	Anderes Fischfleisch (auch fein zerkleinert), gefroren	t 1000 EUR	.	.	.	5
1020 16 000	Fischlebern, -rogen, -milch, gefroren	t 1000 EUR	3 480	.	.	1
	Fisch, anders zubereitet oder haltbar gemacht; Kaviar und Kaviarersatz					
1020 21 000	Fischfilets, getrocknet, gesalzen oder in Salzlake, jedoch nicht geräuchert	t 1000 EUR	121 525	114 476	112 473	7
1020 22 000	Mehl, Pulver und Pellets von Fischen, genießbar; Fischlebern, -rogen und -milch, getrocknet, geräuchert, gesalzen oder in Salzlake	t 1000 EUR	.	.	.	1
1020 23 000	Getrocknete oder gesalzene Fische (ohne Filets)	t 1000 EUR	.	.	.	4
	Fische, einschl. Fischfilets, geräuchert					
1020 24 200	- Pazifischer Lachs, Atlantischer Lachs und Donaulachs	t 1000 EUR	3 153 35 377	3 364 41 328	3 357 42 401	11
1020 24 500	- Heringe	t 1000 EUR	143 646	438 1 861	319 1 771	9
1020 24 800	- Andere geräucherte Fische	t 1000 EUR	1 395 12 769	1 405 12 999	1 969 16 761	14
	Fisch, anders zubereitet oder haltbar gemacht, jedoch nicht fein zerkleinert (ohne Fertiggerichte) - ganz oder in Stücken					
1020 25 100	- - Lachse	t 1000 EUR	261 3 342	389 6 625	293 4 334	8
1020 25 200	- - Heringe	t 1000 EUR	16 961 66 078	19 265 73 256	15 687 66 417	25
1020 25 300	- - Sardinen, Sardinellen oder Sprotten	t 1000 EUR	.	.	.	2
1020 25 400	- - Thunfisch, echter Bonito und Pelamide (Sarda spp.)	t 1000 EUR	.	.	.	1
1020 25 500	- - Makrelen	t 1000 EUR	.	.	.	1
1020 25 600	- - Sardellen	t 1000 EUR	.	.	.	2
1020 25 700	- - Fischfilets, Fischstäbchen, roh, lediglich mit Teig umhüllt oder paniert, auch in Öl vorgebacken, gefroren	t 1000 EUR	41 721 121 952	48 399 139 919	42 396 123 130	8
1020 25 800	- - Andere Fische (ohne Fischstäbchen)	t 1000 EUR	5 607 14 694	4 575 11 528	4 029 9 955	7
	- Fische, in and. Weise zubereitet oder haltbar gemacht, nicht ganz oder in Stücken					
1020 25 903	- - Fischsalat	t 1000 EUR	6 676 31 941	6 304 31 962	6 185 32 614	28
1020 25 905	- - Andere zubereitete oder haltbar gemachte Fische	t 1000 EUR	12 071 40 374	13 488 42 990	9 809 31 325	19

3 Produktion nach Güterarten - Deutschland

Melde-Nr.	Bezeichnung	Einheit	2. Vj 2013	1. Vj 2014	2. Vj 2014	2. Vj 2014 Anzahl der Unternehmen
1	2	3	4	5	6	7
1020 26 300	Kaviar und Kaviarersatz - Echter Kaviar	t 1000 EUR	- -	- -	- -	-
1020 26 600	- Kaviarersatz aus Fischeiern	t 1000 EUR	217 3 975	284 7 053	186 3 303	5
1020 31 000	Krebstiere, Weichtiere und andere wirbellose Wassertiere, gefroren, zubereitet oder haltbar gemacht Krebstiere, gefroren, genießbar (ohne lebende, frische od. gekühlte)	t 1000 EUR	3
1020 32 000	Weichtiere (Kamm- und Pilger-Muscheln, Miesmuscheln, Tintenfische, Kalmare und Kraken), gefroren, getrocknet, gesalzen oder in Salzlake	t 1000 EUR	1
1020 33 000	Andere wirbellose Wassertiere, (Sandklaffmuscheln, Quallen, usw.) gefroren, getrocknet, gesalzen oder in Salzlake; Mehl, Pulver und Pellets von wirbellosen Wassertieren (anderen als Krebstieren), genießbar, gefroren, getrocknet, gesalzen oder in Salzlake	t 1000 EUR	- -	- -	- -	-
1020 34 003	Krebstiere, Weichtiere u.a. wirbellose Wassertiere, zubereitet oder haltbar gemacht - Lebensmittelzubereitungen von Krebstieren usw.	t 1000 EUR	1 305 11 431	1 223 10 578	1 432 12 338	8
1020 34 005	- Krebstiere, Weichtiere u.a. wirbellose Wassertiere, zubereitet oder haltbar gemacht, a.n.g	t 1000 EUR	714 7 566	701 8 159	659 7 227	11
1020 41 000	Mehl und Pellets von Fischen, Krebstieren, Weichtieren oder anderen wirbellosen Wassertieren, ungenießbar	t 1000 EUR	1
1020 42 000	Waren aus Fischen, Krebstieren, Weichtieren oder anderen wirbellosen Wassertieren; nicht lebende Wassertiere, ungenießbar	t 1000 EUR	- -	- -	. .	1
	Obst- und Gemüseerzeugnisse					
1031 11 100	Verarbeitete Kartoffeln und Kartoffelerzeugnisse Kartoffeln, auch in Wasser oder Dampf gekocht, gefroren	t 1000 EUR	22 787 21 617	6 394 4 926	6 827 5 227	6
1031 11 301	Andere Kartoffeln, ohne Essig zubereitet oder haltbar gemacht, gefroren - Pommes frites, vorgebacken	t 1000 EUR	94 180 48 041	99 026 51 192	108 180 53 253	4
1031 11 309	- Andere Kartoffeln, ohne Essig zubereitet oder haltbar gemacht	t 1000 EUR	9 984 12 344	22 871 26 419	21 208 26 523	11
1031 12 000	Kartoffeln, getrocknet, auch in Stücke oder Scheiben geschnitten, jedoch nicht weiter zubereitet	t 1000 EUR	. 852	4
1031 13 000	Kartoffeln, getrocknet; in Form von Mehl, Gries, Flocken, Granulat und Pellets, nicht zubereitet oder haltbar gemacht	t 1000 EUR	34 154 32 647	5
1031 14 300	Kartoffeln, zubereitet oder haltbar gemacht - Kartoffeln in Form von Mehl, Grieß oder Flocken, ohne Essig zubereitet oder haltbar gemacht, nicht gefroren	t 1000 EUR	20 319 29 737	12 705 17 840	10 805 15 118	8
1031 14 603	- Anders zubereitete Kartoffeln, ohne Essig zubereitet oder haltbar gemacht, nicht gefroren - - Kartoffelchips und -sticks	t 1000 EUR	30 629 100 408	28 500 94 839	31 909 109 346	3
1031 14 605	- - Kartoffelsalat, nicht auf Mayonnaisebasis	t 1000 EUR	3 067 4 320	2 525 3 537	3 351 4 602	8
1031 14 609	- - Andere zubereitete Kartoffeln	t 1000 EUR	67 454 62 454	56 973 62 992	66 691 68 684	25

3 Produktion nach Güterarten - Deutschland

Melde-Nr.	Bezeichnung	Einheit	2. Vj 2013	1. Vj 2014	2. Vj 2014	2. Vj 2014 Anzahl der Unternehmen
1	2	3	4	5	6	7
1031 91 000	Kochen und andere Zubereitungsleistungen für Kartoffeln und Kartoffelerzeugnisse (z.B. Schälen von Kartoffeln)	1000 EUR	7 674	7 523	7 503	9
	Frucht- und Gemüsesäfte, nicht gegoren, ohne Zusatz von Alkohol					
1032 11 000	Tomatensaft	1000 l 1000 EUR	9 590 5 592	10 292 6 153	9 590 5 315	29
1032 12 100	Orangensaft - Orangensaft, gefroren	t 1000 EUR	6 240 4 045	5 847 3 539	6 415 3 815	5
1032 12 200	- Orangensaft, nicht gefroren	1000 l 1000 EUR	181 173 162 359	161 602 150 146	162 336 142 844	66
1032 12 300	- Orangensaft a.n.g.	1000 l 1000 EUR	97 .	59 135	55 126	4
1032 13 000	Saft aus Pampelmusen oder Grapefruits	1000 l 1000 EUR	6 798 6 186	4 810 4 106	6 221 5 164	43
1032 14 000	Ananassaft	1000 l 1000 EUR	7 216 7 014	5 479 5 245	6 458 5 910	35
1032 15 000	Traubensaft (einschl. Traubenmost)	1000 l 1000 EUR	17 422 17 496	17 040 16 893	15 715 15 164	44
1032 16 001	Apfelsaft - Apfelsaftkonzentrate	1000 l 1000 EUR	18 644 19 109	13 065 14 623	13 880 15 993	16
1032 16 003	- Anderer Apfelsaft (einschl. Apfelsüßmost)	1000 l 1000 EUR	161 645 98 128	146 558 91 154	140 550 87 162	70
	Mischungen von Frucht- und Gemüsesäften					
1032 17 001	- Saftkonzentrat aus Mischungen aus Frucht- und Gemüsesäften	1000 l 1000 EUR	8 221 33 897	8 063 32 044	8 028 31 454	9
1032 17 003	- Andere Mischungen von Fruchtsäften, mit Zusatz von Vitaminen	1000 l 1000 EUR	59 722 55 818	59 945 58 287	58 019 51 998	45
1032 17 004	- Andere Mischungen von Fruchtsäften (einschl. Süßmostmischungen)	1000 l 1000 EUR	33 593 29 428	31 211 27 263	35 136 30 596	22
1032 17 009	- Andere Mischungen von Gemüsesäften, auch mit Fruchtsäften	1000 l 1000 EUR	8 967 7 664	9 406 8 426	8 945 7 520	18
	Anderer Frucht- und Gemüsesäfte					
1032 19 100	- Saft aus anderen Zitrusfrüchten (ohne Mischungen), nicht gegoren, ohne Zusatz von Alkohol	1000 l 1000 EUR	2 677 3 383	2 454 3 344	2 558 3 265	15
	- Fruchtsaft aus anderen Früchten oder Gemüsen (ohne Mischungen), nicht gegoren, ohne Zusatz von Alkohol					
1032 19 201	- - Fruchtsaft aus anderen Früchten, ohne Zusatz von Zucker	1000 l 1000 EUR	39 228 44 370	37 979 43 321	41 561 45 217	50
1032 19 204	- - Fruchtsaft aus anderen Früchten, mit Zusatz von Zucker (einschl. Süßmost)	1000 l 1000 EUR	662 .	547 .	. .	4
1032 19 205	- - Gemüsesaft aus Karotten oder Möhren	1000 l 1000 EUR	4 077 3 429	5 066 4 767	4 465 3 535	20
1032 19 209	- - Anderer Gemüsesaft	1000 l 1000 EUR	3 319 2 735	4 008 3 481	5 193 4 449	22
1032 19 300	- Saft aus Früchten oder Gemüsen (ohne Mischungen), a.n.g.	1000 l 1000 EUR	5
	Verarbeitetes Obst und Gemüse, a.n.g					
	Gemüse, gefroren, gekocht, getrocknet, haltbar gemacht					
1039 11 000	Gemüse, auch in Wasser oder Dampf gekocht, gefroren	t 1000 EUR	50 399 64 030	37 293 52 366	48 002 60 296	6
1039 12 000	Gemüse, vorläufig haltbar gemacht, zum unmittelbaren Genuss nicht geeignet	t 1000 EUR	5 522 11 777	. 11 061	3 477 8 724	3

3 Produktion nach Güterarten - Deutschland

Melde-Nr.	Bezeichnung	Einheit	2. Vj 2013	1. Vj 2014	2. Vj 2014	2. Vj 2014 Anzahl der Unternehmen
1	2	3	4	5	6	7
1039 13 300	Gemüse, getrocknet, auch in Stücke oder Scheiben geschnitten, als Pulver oder sonst zerkleinert, jedoch nicht weiterverarbeitet - Speisezwiebeln	t 1000 EUR	1 109 1 940	720 1 936	494 1 524	6
1039 13 500	- Pilze und Trüffeln	t 1000 EUR	118 1 973	105 2 159	101 1 655	3
1039 13 900	- Anderes Gemüse (ohne Kartoffeln)	t 1000 EUR	3 674 15 239	4 130 16 435	4 374 16 548	12
1039 14 000	Gemüse und Früchte, geschnitten oder verpackt	t 1000 EUR	5 851 14 386	8 153 17 891	8 933 19 360	10
1039 15 000	Bohnen, anders als in Essig zubereitet oder haltbar gemacht, nicht gefroren	t 1000 EUR	.	69 64	.	4
1039 16 000	Erbsen, anders als in Essig zubereitet oder haltbar gemacht, nicht gefroren	t 1000 EUR	148	.	.	2
1039 17 100	Anderes Gemüse, ohne Essig zubereitet oder haltbar gemacht - Tomaten, Tomatenmark, konzentrierte Tomaten - - Tomaten, ganz oder in Stücken	t 1000 EUR	44 338	52 346	55 398	4
1039 17 210	- - Tomatenmark	t 1000 EUR	-	-	-	-
1039 17 250	- - Konzentrierte Tomaten	t 1000 EUR	.	.	.	1
1039 17 301	- Pilze und Trüffeln - - Zuchtpilzkonserven (z.B. Champignonkonserven)	t 1000 EUR	.	.	.	2
1039 17 309	- - Andere Pilze und Trüffeln	t 1000 EUR	.	.	.	4
1039 17 400	- Anderes Gemüse, gefroren, (ohne Kartoffelerzeugnisse)	t 1000 EUR	2 761 6 122	4 245 8 708	1 985 3 792	8
1039 17 500	- Sauerkraut, Spargel, Oliven, Zuckermais, nicht gefroren - - Sauerkraut	t 1000 EUR	1 130 1 122	8 964 7 020	1 228 1 175	7
1039 17 600	- - Spargel	t 1000 EUR	.	.	.	1
1039 17 700	- - Oliven	t 1000 EUR	.	.	.	3
1039 17 800	- - Zuckermais	t 1000 EUR	-	-	-	-
1039 17 903	- - Nahrungsmittelzubereitungen von nicht gefrorenem Gemüse	t 1000 EUR	15 573 36 397	16 892 34 504	19 898 39 099	24
1039 17 909	- - Anderes Gemüse und Mischungen von Gemüse (ohne Zubereitungen), nicht gefroren	t 1000 EUR	16 662 44 975	16 420 43 134	16 500 44 242	28
1039 18 001	Gemüse, Obst, Nüsse und andere genießbare Pflanzenteile, mit Essig zubereitet oder haltbar gemacht - Gurken	t 1000 EUR	14 634 13 804	6 135 4 971	32 697 34 896	23
1039 18 003	- Gemüsepaprika oder Paprika ohne brennenden Geschmack	t 1000 EUR	.	65 88	.	3
1039 18 004	- Gemüsesalat, mit Essig haltbar gemacht, auch auf Mayonnaisebasis	t 1000 EUR	15 068 44 011	13 000 39 413	15 797 48 866	21
1039 18 005	- Rote Beete (Beta vulgaris var. conditiva)	t 1000 EUR	577 457	8 761 6 975	.	2
1039 18 007	- Rotkohl	t 1000 EUR	303 278	914 958	133 152	7
1039 18 008	- Kartoffelsalat, mit Essig haltbar gemacht, auch auf Mayonnaisebasis	t 1000 EUR	12 933 21 378	9 066 15 811	13 779 23 827	25
1039 18 009	- Anderes Gemüse u.a. Früchte (z.B. Champignons in Essig eingelegt)	t 1000 EUR	25 814 53 220	24 663 52 405	26 947 55 336	23

3 Produktion nach Güterarten - Deutschland

Melde-Nr.	Bezeichnung	Einheit	2. Vj 2013	1. Vj 2014	2. Vj 2014	2. Vj 2014 Anzahl der Unternehmen
1	2	3	4	5	6	7
	Früchte und Nüsse, zubereitet oder haltbar gemacht					
1039 21 000	Früchte und Nüsse, auch in Wasser oder Dampf gekocht, gefroren	t 1000 EUR	4 903 19 819	4 795 .	. .	4
	Konfitüren, Fruchtgelees, Marmeladen Fruchtmuse und -pasten, durch Kochen hergestellt (ohne homogenisierte Nahrungsmittelzubereitungen, i.A.E., zur Ernährung von Kindern oder zum Diätgebrauch in Behältnissen mit einem Inhalt von 250 g oder weniger)					
1039 22 300	- aus Zitrusfrüchten	t 1000 EUR	1 500 2 774	1 213 2 055	1 533 2 320	7
1039 22 901	- aus anderen Früchten - - Apfelmus	t 1000 EUR	3 015 3 743	15 840 18 376	5 048 5 081	7
1039 22 903	- - Pflaumenmus	t 1000 EUR	1 071 2 925	1 206 2 662	1 032 2 367	9
1039 22 909	- - aus anderen Früchten, a.n.g.	t 1000 EUR	49 447 132 155	44 509 112 905	46 576 115 897	28
	Schalenfrüchte, Erdnüsse u.a. Samen, anders zubereitet oder haltbar gemacht, auch mit Zusatz von Zucker, anderen Süßmitteln oder Alkohol					
1039 23 300	- Erdnüsse	t 1000 EUR	3
1039 23 900	- Schalenfrüchte u.a. Samen (einschl. Mischungen)	t 1000 EUR	8 201 26 995	8 775 36 104	9 503 35 248	8
	Früchte und Nüsse, vorläufig haltbar gemacht, zum unmittelbaren Genuss nicht geeignet					
1039 24 100	- Schalen von Zitrusfrüchten oder Melonen, frisch, gefroren, getrocknet oder zur vorläufigen Haltbarmachung in Salzlake usw. eingelegt	t 1000 EUR	2
1039 24 300	- Andere Früchte und Nüsse, vorläufig haltbar gemacht, zum unmittelbaren Genuss nicht geeignet	t 1000 EUR	4
	Andere Fruchtzubereitungen					
1039 25 100	- Weintrauben (Korinthen, Sultaninen und andere Weintrauben), getrocknet	t 1000 EUR	. 41	. 52	. 38	4
1039 25 200	- Früchte (ohne Schalenfrüchte, Bananen, Zitrusfrüchte), getrocknet; Mischungen von getrockneten Früchten oder Schalenfrüchten	t 1000 EUR	1 027 14 117	876 10 510	989 11 339	7
	- Andere Früchte, anders zubereitet oder haltbar gemacht, auch mit Zusatz von Zucker, anderen Süßmitteln oder Alkohol (ohne Müsli auf der Grundlage nicht gerösteter Getreideflocken)					
1039 25 501	- - Süßkirschenkonserven	t 1000 EUR	998 1 786	- -	2 164 3 146	5
1039 25 502	- - Sauerkirschenkonserven	t 1000 EUR	5 782 8 051	. .	8 710 10 042	8
1039 25 503	- - Pflaumenkonserven	t 1000 EUR	. .	. 114	. 225	3
1039 25 506	- - Andere Fruchtconserven (z.B. Äpfel, Ananas, Zitrusfrüchte, Birnen, Aprikosen, Pfirsiche, Erdbeeren)	t 1000 EUR	10 478 22 721	7 940 19 420	9 141 20 016	14
1039 25 507	- - Fruchtzubereitungen für die Milch- und Eiskremindustrie	t 1000 EUR	82 033 139 868	79 009 131 774	76 806 126 909	10
1039 25 508	- - Andere Fruchtzubereitungen (z.B. aus Sauer-, Süßkirschen, Pflaumen, Äpfeln, Birnen, Aprikosen, Pfirsichen, einschl. Brugnolen und Nektarinen, Erdbeeren, Ananas, Zitrusfrüchten)	t 1000 EUR	8 565 19 988	8 466 20 122	9 927 22 447	19
1039 30 000	Pflanzliche Stoffe, Abfälle, Rückstände und Nebenerzeugnisse, auch in Form von Pellets zur Verfütterung	t 1000 EUR	5 548 905	5 919 981	. .	3

3 Produktion nach Güterarten - Deutschland

Melde-Nr.	Bezeichnung	Einheit	2. Vj 2013	1. Vj 2014	2. Vj 2014	2. Vj 2014 Anzahl der Unternehmen
1	2	3	4	5	6	7
1039 91 000	Kochen u.a. Zubereitungsleistungen zur Haltbarmachung von Obst und Gemüse	1000 EUR	12 866	12 279	9 799	8
	Öle und Fette (ohne Margarine und Nahrungsfette)					
	Tierische Öle und Fette, roh oder raffiniert, nicht chemisch modifiziert	t	*	-	-	-
1041 11 000	Schmalzstearin, Schmalzöl, Oleostearin, Oleomargarin und Talgöl, weder emulgiert, vermischt noch anders verarbeitet darunter zum Absatz bestimmt	t 1000 EUR	- -	- -	- -	- -
1041 12 000	Fette und Öle sowie deren Fraktionen, von Fischen oder Meeressäugetieren, auch raffiniert, nicht chemisch modifiziert	t 1000 EUR	2 325 4 619	2 604 3 885	. 5 144	3
1041 19 000	Andere tierische Fette und Öle sowie deren Fraktionen, auch raffiniert, nicht chemisch modifiziert	t 1000 EUR	34 901 19 432	49 463 25 210	49 848 24 397	14
1041 21 000	Pflanzliche Öle, nicht behandelt Sojaöl, nicht behandelt darunter zum Absatz bestimmt	t 1000 EUR	2 2
1041 22 000	Erdnussöl, nicht behandelt darunter zum Absatz bestimmt	t 1000 EUR	. 22	. .	10 10	3 3
1041 23 100	Olivenöl, nicht behandelt - Nicht behandeltes Olivenöl und seine Fraktionen darunter zum Absatz bestimmt	t 1000 EUR	. .	. -	- -	- -
1041 23 300	- Andere rohe Öle und ihre Fraktionen, ausschließlich aus Oliven gewonnen (einschl. Mischungen dieser Öle mit nicht behandelten raffinierten Olivenölen), auch raffiniert, jedoch nicht chemisch modifiziert darunter zum Absatz bestimmt	t 1000 EUR	- -	- -	- -	- -
1041 24 000	Rohes Sonnenblumenöl und Safloröl, nicht chemisch modifiziert darunter zum Absatz bestimmt	t 1000 EUR	25 093 1 906	48 049 2 743	. 25 203 2 807	5 4
1041 25 000	Baumwollsaatöl und seine Fraktionen nicht chemisch modifiziert darunter zum Absatz bestimmt	t 1000 EUR	- -	- -	- -	- -
1041 26 001	Raps-, Rübsen- und Senföl, nicht chemisch modifiziert - zu technischen oder industriellen Zwecken, ausgenommen zum Herstellen von Lebensmitteln darunter zum Absatz bestimmt	t 1000 EUR	. 105 060 55 076	. 140 549 68 606	. 147 079 72 712	6 6
1041 26 002	- anderes Raps-, Rübsen- und Senföl darunter zum Absatz bestimmt	t 1000 EUR	561 810 220 257 84 278	693 975 245 222 72 295	628 283 227 236 81 431	11 10
1041 27 000	Palmöl darunter zum Absatz bestimmt	t 1000 EUR	- -	- -	- -	- -
1041 28 000	Kokosöl darunter zum Absatz bestimmt	t 1000 EUR	1 1
1041 29 000	Sonstige pflanzliche Öle a.n.g., nicht behandelt darunter zum Absatz bestimmt	t 1000 EUR	. 1 046	. 565	. 627	3 3
1041 30 000	Baumwoll-Linters	t 1000 EUR	- -	- -	- -	- -
1041 41 300	Ölkuchen u.a. feste Rückstände aus der Gewinnung pflanzlicher Öle und Fette, auch gemahlen oder in Form von Pellets - aus der Gewinnung von Sojaöl	t 1000 EUR	2
1041 41 500	- aus der Gewinnung von Sonnenblumenkernen	t 1000 EUR	. 2 338	. 32 210 2 356	. 21 980 1 834	4

3 Produktion nach Güterarten - Deutschland

Melde-Nr.	Bezeichnung	Einheit	2. Vj 2013	1. Vj 2014	2. Vj 2014	2. Vj 2014 Anzahl der Unternehmen
1	2	3	4	5	6	7
1041 41 700	- aus der Gewinnung von Raps- und Rübensamen	t 1000 EUR	687 566 98 235	885 890 111 385	759 757 112 045	12
1041 41 900	- aus der Gewinnung von anderen pflanzlichen Fetten oder Ölen	t 1000 EUR	.	421	503	4
1041 42 000	Mehl von Ölsamen oder ölhaltigen Früchten (ohne Senfmehl)	t 1000 EUR	.	.	.	1
1041 51 000	Raffinierte Öle, außer Rückstände, nicht chemisch modifiziert Sojaöl und seine Fraktionen darunter zum Absatz bestimmt	t 1000 EUR	.	.	.	6 6
1041 52 000	Erdnussöl und seine Fraktionen darunter zum Absatz bestimmt	t 1000 EUR	-	-	-	-
1041 53 100	Olivenöl und seine Fraktionen - Raffiniertes Olivenöl und seine Fraktionen darunter zum Absatz bestimmt	t 1000 EUR	-	-	-	-
1041 53 300	- Öle und ihre Fraktionen, ausschließlich aus Oliven gewonnen (einschl. Mischungen dieser Öle mit nicht behandelten raffinierten Olivenölen, ohne rohe Öle) darunter zum Absatz bestimmt	t 1000 EUR	-	-	-	-
1041 54 000	Sonnenblumenöl sowie Safloröl (Distelöl) und seine Fraktionen darunter zum Absatz bestimmt	t 1000 EUR	69 950 69 950 61 552	65 480 65 480 52 918	67 283 67 283 50 503	6 6
1041 55 000	Baumwollsaatöl und seine Fraktionen darunter zum Absatz bestimmt	t 1000 EUR	.	-	.	1 1
1041 56 000	Raps-, Rübsen- und Senföl sowie deren Fraktionen darunter zum Absatz bestimmt	t 1000 EUR	366 712 354 160 291 610	560 318 521 635 268 569	465 361 443 875 253 982	12 12
1041 57 000	Palmöl und seine Fraktionen darunter zum Absatz bestimmt	t 1000 EUR	184 873 184 873 104 834	169 656 169 656 107 862	143 787 143 787 90 741	6 6
1041 58 000	Kokosöl (Kopraöl) und seine Fraktionen darunter zum Absatz bestimmt	t 1000 EUR	12 491 12 491 10 620	9 482 9 482 9 694	8 593 8 593 9 922	5 5
1041 59 000	Andere Öle und ihre Fraktionen, pflanzliche Fette und andere pflanzliche Öle (ohne Maisöl) und ihre Fraktionen, a.n.g. darunter zum Absatz bestimmt	t 1000 EUR	13 909 13 909 15 039	.	10 349 8 464 9 637	11 10
1041 60 300	Tierische und pflanzliche Fette und Öle sowie deren Fraktionen, hydriert, umgeestert, wieder- verestert oder elaidiniert, auch raffiniert, jedoch nicht weiter- verarbeitet - Tierische Fette und Öle	t 1000 EUR	.	1 018	833	3
1041 60 500	- Pflanzliche Fette und Öle darunter zum Absatz bestimmt	t 1000 EUR	37 877 37 877 63 616	34 633 34 633 64 356	29 671 29 671 60 081	9 9
1041 71 000	Pflanzenwachse; Degras; Rückstände aus der Verarbeitung von Fettstoffen oder von tierischen oder pflanzlichen Wachsen Pflanzenwachse (ohne Triglyzeride) darunter zum Absatz bestimmt	t 1000 EUR	.	.	.	2 2
1041 72 000	Degras; Rückstände aus der Verarbeitung von Fettstoffen oder aus tierischen oder pflanzlichen Wachsen	t 1000 EUR	.	.	.	2
1042 10 300	Margarine und Nahrungsfette - Margarine (ohne flüssige Margarine)	t 1000 EUR	89 781 100 208	93 960 97 075	87 564 87 611	10
1042 10 500	- Genießbare Zubereitungen aus Fetten und Ölen sowie flüssige Margarine	t 1000 EUR	37 961 47 719	37 410 49 694	36 333 46 762	12

3 Produktion nach Güterarten - Deutschland

Melde-Nr.	Bezeichnung	Einheit		2. Vj 2013	1. Vj 2014	2. Vj 2014	2. Vj 2014 Anzahl der Unternehmen
1	2	3		4	5	6	7
	Milch und Milcherzeugnisse (ohne Speiseeis)						
	Flüssige Milch, verarbeitet mit einem Fettgehalt von 1 % oder weniger						
1051 11 330	- mit einem Inhalt von 2 l oder weniger	1000 l	*	140 456	137 969	142 247	27
	darunter zum Absatz bestimmt	1000 l		50 995	53 425	56 871	24
		1000 EUR		17 360	20 369	20 186	
1051 11 370	- andere	1000 l	*	604 835	647 989	743 300	47
	darunter zum Absatz bestimmt	1000 l		464 987	500 601	583 390	46
		1000 EUR		108 681	128 801	128 343	
	mit einem Fettgehalt von mehr als 1 %, jedoch höchstens 6 %						
1051 11 420	- mit einem Inhalt von 2 l oder weniger	1000 l	*	1 412 335	1 369 529	1 374 970	48
	darunter zum Absatz bestimmt	1000 l		1 188 767	1 137 984	1 139 071	44
		1000 EUR		599 623	653 095	674 314	
1051 11 480	- andere	1000 l	*	1 513 682	1 642 331	2 091 479	61
	darunter zum Absatz bestimmt	1000 l		551 749	555 449	600 042	56
		1000 EUR		210 815	234 365	230 498	
	Milch und Rahm mit einem Fettgehalt von mehr als 6 %, weder eingedickt noch gesüßt						
1051 12 100	- mit einem Fettgehalt von mehr als 6 %, jedoch höchstens 21 %, weder eingedickt noch gesüßt, mit einem Inhalt von 2 l oder weniger	1000 l	*	45 533	46 939	45 057	25
	darunter zum Absatz bestimmt	1000 l		26 325	26 128	25 524	20
		1000 EUR		36 819	39 012	37 014	
1051 12 200	- mit einem Fettgehalt von mehr als 6 %, jedoch höchstens 21 %, weder eingedickt noch gesüßt, mit einem Inhalt von mehr als 2 l	1000 l	*	54 539	54 604	55 871	17
	darunter zum Absatz bestimmt	1000 l		6 617	6 492	6 389	15
		1000 EUR		7 346	7 781	6 422	
1051 12 300	- mit einem Fettgehalt von mehr als 21 %, weder eingedickt noch gesüßt, mit einem Inhalt von 2 l oder weniger	1000 l	*	102 955	94 305	105 274	36
	darunter zum Absatz bestimmt	1000 l		91 635	83 498	93 320	34
		1000 EUR		161 265	164 724	180 163	
1051 12 400	- mit einem Fettgehalt von mehr als 21 %, weder eingedickt noch gesüßt, mit einem Inhalt von mehr als 2 l	1000 l	*	166 867	169 249	175 414	67
	darunter zum Absatz bestimmt	1000 l		145 693	150 073	154 661	65
		1000 EUR		278 899	290 934	281 613	
	Milch und Rahm in Pulverform, granuliert oder in anderer fester Form, auch gesüßt						
	Magermilchpulver (Fettgehalt 1,5 % oder weniger)						
1051 21 300	- in Gebinden von 2,5 kg oder weniger	t	*	.	.	.	2
	darunter zum Absatz bestimmt	t		.	.	.	2
		1000 EUR		.	.	.	
1051 21 600	- in Gebinden von mehr als 2,5 kg	t	*	87 389	94 408	97 740	23
	darunter zum Absatz bestimmt	t		86 286	93 628	96 770	23
		1000 EUR		188 943	253 221	263 566	
	Vollmilchpulver (Fettgehalt mehr als 1,5 %)						
1051 22 300	- in Gebinden von 2,5 kg oder weniger	t	*	.	.	.	1
	darunter zum Absatz bestimmt	t		.	.	.	1
		1000 EUR		.	.	.	
1051 22 600	- in Gebinden von mehr als 2,5 kg	t	*	.	32 081	31 046	16
	darunter zum Absatz bestimmt	t		26 405	27 761	27 003	15
		1000 EUR		80 688	99 606	95 333	
	Butter u.a. Fettstoffe aus Milch; Milchstreichfette						
1051 30 300	- Butter u.a. Fettstoffe aus Milch, mit einem Fettgehalt von 85 % oder weniger	t		115 819	116 297	122 496	47
		1000 EUR		416 081	457 756	456 136	
1051 30 500	- Butter u.a. Fettstoffe aus Milch, mit einem Fettgehalt von mehr als 85 % (Butterschmalz)	t		.	.	.	3
		1000 EUR		.	.	.	
1051 30 700	- Milchstreichfette (Brotaufstriche auf der Grundlage von Milcherzeugnissen) mit einem Fettgehalt von weniger als 80 %	t		1 050	1 143	1 567	6
		1000 EUR		3 951	4 963	6 402	

3 Produktion nach Güterarten - Deutschland

Melde-Nr.	Bezeichnung	Einheit	2. Vj 2013	1. Vj 2014	2. Vj 2014	2. Vj 2014 Anzahl der Unternehmen
1	2	3	4	5	6	7
1051 40 300	Käse und Quark - Frischkäse (nicht gereifter Käse; einschl. Molkenkäse und Quark) darunter zum Absatz bestimmt	t t 1000 EUR	* 234 077 223 239 389 583	231 119 219 895 424 887	240 577 230 221 443 680	44 44
1051 40 503	- Käse, gerieben oder in Pulverform, Käse mit Schimmelbildung im Teig und anderer Käse (oh. Schmelzkäse)	t 1000 EUR	.	21 973	21 440	3
1051 40 505	- - Käse mit Schimmelbildung im Teig	t 1000 EUR	7 897 42 473	8 183 46 376	7 892 44 460	8
1051 40 509	- - Anderer Käse	t 1000 EUR	367 691 1 166 259	359 530 1 293 673	370 550 1 293 846	66
1051 40 700	- Schmelzkäse, weder gerieben noch in Pulverform	t 1000 EUR	38 129 137 539	41 193 159 229	41 161 158 115	9
	Andere Milch und Milcherzeugnisse					
1051 51 040	Milch und Rahm, eingedickt, nicht in Pulverform, auch gesüßt - Eingedickte Milch, nicht gesüßt	t 1000 EUR	172 313 161 858	222 563 194 618	185 988 189 776	29
1051 51 080	- Sonstige eingedickte Milch	t 1000 EUR	43 288 73 573	48 419 85 786	45 290 80 516	7
1051 52 413	Buttermilch, Sauermilch, Sauerrahm, Jogurt, Kefir u.a. fermentierte oder gesäuerte Milch oder Rahm - Sauermilch, Sauerrahm, Jogurt u.a. fermentierte Erzeugnisse - - flüssig, ohne Geschmackszusätze und ohne Früchte, Nüsse oder Kakao	t 1000 EUR	146 376 146 624	143 005 157 821	157 571 173 085	45
1051 52 415	- - in Pulverform, granuliert oder in anderer fester Form	t 1000 EUR	.	2 031 3 941	.	5
1051 52 450	- - flüssig, mit Geschmackszusätzen oder mit Früchten, Nüssen oder Kakao	t 1000 EUR	442 788 622 732	416 455 618 966	416 223 610 590	43
1051 52 630	- Buttermilch - - in Pulverform	t 1000 EUR	3 119 4 917	4 622 10 113	4 267 9 184	6
1051 52 650	- - flüssig	t 1000 EUR	84 199 48 127	73 278 39 750	86 998 47 178	32
1051 53 000	Casein darunter zum Absatz bestimmt	t t 1000 EUR	* 2 734 21 015	. 2 844 23 338	. 2 794 21 589	3 3
1051 54 000	Lactose und Lactosesirup	t 1000 EUR	57 219 81 521	57 802 75 232	59 457 77 066	12
1051 55 300	Molke - Molke in Form von Pulver und Granulat oder in anderer fester Form, auch gesüßt darunter zum Absatz bestimmt	t t 1000 EUR	* 89 954 89 954 95 814	91 376 91 376 110 436	95 200 95 200 106 987	16 16
1051 55 600	- Andere Molke	t 1000 EUR	904 246 93 244	832 606 94 510	893 855 91 615	41
1051 56 000	Erzeugnisse aus natürlichen Milchbestandteilen, a.n.g.	t 1000 EUR	110 552 179 482	111 875 204 388	114 407 200 305	20
1052 10 000	Speiseeis, auch kakaohaltig	1000 l 1000 EUR	193 507 256 618	170 785 227 137	217 213 291 262	36
	Mahl- und Schälmlenerzeugnisse					
1061 11 000	Geschälter Reis (Cargo-Reis oder Braunreis)	t 1000 EUR	.	9	.	2
1061 12 300	Geschliffener Reis, Bruchreis - Halbgeschliffener oder vollständig geschliffener Reis	t 1000 EUR	.	.	.	2
1061 12 500	- Bruchreis	t 1000 EUR	.	-	-	-
1061 21 000	Mehl von Getreide; Mehl und Gries von Hülsenfrüchten, Sagomark, Wurzeln und Früchten; Mischungen und Teig zum Herstellen von Backwaren Mehl von Weizen oder Mengkorn darunter zum Absatz bestimmt	t t 1000 EUR	* 1 349 219 1 310 950 461 142	1 347 220 1 288 403 391 033	1 358 385 1 298 154 389 723	58 58

3 Produktion nach Güterarten - Deutschland

Melde-Nr.	Bezeichnung	Einheit	2. Vj 2013	1. Vj 2014	2. Vj 2014	2. Vj 2014 Anzahl der Unternehmen
1	2	3	4	5	6	7
1061 22 000	Mehl von anderem Getreide als Weizen oder Mengkorn (z.B. Roggen, Mais, Reis, Gerste, Hafer) darunter zum Absatz bestimmt	t t 1000 EUR	* 125 044 121 132 40 571	129 845 125 852 37 204	129 864 125 442 35 971	47 44
1061 23 000	Mehl und Grieß von trockenen Hülsenfrüchten, von Sagomark, Maniok oder ähnlichen Wurzeln und Knollen mit hohem Stärke- oder Inulingehalt und von Früchten	t 1000 EUR	48 122	176 354	129 268	4
1061 24 001	Mischungen und Teig, zum Herstellen von Backwaren - Backzutaten (z.B. Eiaustauschstoffe, Roggenröstmehl)	t 1000 EUR	.	.	.	3
1061 24 003	- Backfertiger Teig für Brot und feine Backwaren (z.B. Blätter-, Hefe-, Printenteig, rohe Teiglinge für Brötchen, Hörnchen u. dgl.), nicht vorgebacken	t 1000 EUR	45 523 95 124	49 315 98 969	51 563 103 755	19
1061 24 005	- Fertigmehl für Brot und Kleingebäck aus Brotteig	t 1000 EUR	3 196 2 555	3 310 3 257	2 807 3 100	6
1061 24 006	- Fertigmehl für feine Backwaren	t 1000 EUR	8 344 19 214	8 899 21 213	7 172 18 004	11
1061 24 009	- Andere Mischungen und Teig, zum Herstellen von Backwaren	t 1000 EUR	29 215 52 447	22 059 51 884	20 953 50 523	14
1061 31 330	Grobgrieß und Feingrieß von Weizen - von Hartweizen darunter zum Absatz bestimmt	t t 1000 EUR	* 56 869 56 869 24 793	57 246 57 246 22 389	54 699 54 699 21 893	4 4
1061 31 350	- von Weichweizen und Spelz darunter zum Absatz bestimmt	t t 1000 EUR	* 4 158 4 158 2 061	4 340 4 340 2 008	4 174 4 174 1 901	14 14
1061 32 300	Grobgrieß, Feingrieß und Pellets von Weizen u.a. Getreide - Grobgrieß und Feingrieß von anderem Getreide	t 1000 EUR	.	.	.	2
1061 32 400	- Pellets von Weizen	t 1000 EUR	.	.	.	1
1061 32 500	- Pellets von anderem Getreide	t 1000 EUR	.	1 728	.	2
1061 33 330	Getreidekörner, Getreidekeime, anders bearbeitet - Getreidekörner, gequetscht, als Flocken oder anders bearbeitet	t 1000 EUR	82 459 63 023	82 020 58 544	80 787 56 536	26
1061 33 350	- Getreidekeime, ganz, gequetscht, als Flocken oder gemahlen	t 1000 EUR	2 503 769	2 690 891	2 381 790	7
1061 33 510	Lebensmittelzubereitungen aus Getreide oder Getreideerzeugnissen - Zubereitungen nach Art der Müsli auf der Grundlage nicht gerösteter Getreideflocken	t 1000 EUR	15 457 35 851	16 756 39 146	17 451 39 832	11
1061 33 530	- Andere Lebensmittelzubereitungen, durch Aufblähen oder Rösten von Getreide oder Getreideerzeugnissen hergestellt	t 1000 EUR	58 660 115 618	70 901 111 351	70 343 113 209	16
1061 33 550	- Getreidekörner (ohne Mais), vorgekocht oder anders zubereitet	t 1000 EUR	5 491 6 999	3 842 5 826	3 535 5 665	8
1061 40 100	Kleie und andere Rückstände, auch in Form von Pellets, vom Sichten, Mahlen oder von anderen Bearbeitungen von Getreide oder Hülsenfrüchten - von Mais darunter zum Absatz bestimmt	t t 1000 EUR	* - - -	- - -	- - -	- -
1061 40 300	- von Reis darunter zum Absatz bestimmt	t t 1000 EUR	* . . .	- - -	- - -	- -
1061 40 500	- von Weizen darunter zum Absatz bestimmt	t t 1000 EUR	* 322 874 322 613 60 149	312 342 312 012 48 436	310 750 310 506 48 597	43 41
1061 40 900	- von anderem Getreide oder Hülsenfrüchten darunter zum Absatz bestimmt	t t 1000 EUR	* . 15 716 3 777	. . 14 005 2 073	. . 14 346 2 150	13 13

3 Produktion nach Güterarten - Deutschland

Melde-Nr.	Bezeichnung	Einheit	2. Vj 2013	1. Vj 2014	2. Vj 2014	2. Vj 2014 Anzahl der Unternehmen	
1	2	3	4	5	6	7	
Stärke und Stärkeerzeugnisse							
Stärke, Inulin, Weizenkleber, Dextrine u.a. modifizierte Stärken							
1062 11 110	- Stärke	t	*	138 926	156 600	159 736	6
	- - Weizenstärke	t		109 934	124 844	129 730	6
	darunter zum Absatz bestimmt	1000 EUR		57 668	55 270	55 011	
1062 11 130	- - Maisstärke	t	*	.	.	.	5
	darunter zum Absatz bestimmt	t		59 153	63 058	67 628	4
		1000 EUR		44 873	50 765	53 586	
1062 11 150	- - Kartoffelstärke	t	*	.	31 029	20 478	4
	darunter zum Absatz bestimmt	t		.	.	.	3
		1000 EUR		.	.	.	
1062 11 190	- - Andere Stärke	t	*	.	.	.	2
	darunter zum Absatz bestimmt	t		.	.	.	2
		1000 EUR		.	.	.	
1062 11 300	- Inulin	t		.	.	.	1
		1000 EUR		.	.	.	
1062 11 500	- Weizenkleber, auch getrocknet	t		32 049	34 931	35 446	5
		1000 EUR		31 925	35 644	37 410	
1062 11 700	- Dextrine und andere modifizierte Stärke	t		77 961	71 059	68 933	5
		1000 EUR		54 212	49 032	50 185	
1062 12 000	Tapiokasago und Sago aus anderen Stärken, in Form von Flocken, Graupen u.ä.	t		.	.	.	1
		1000 EUR		.	.	.	
Glucose und Glucosesirup; Fructose und Fructosesirup; Invertzucker; Zucker und Zuckersirupe, a.n.g.							
1062 13 100	- Glucose und Glucosesirup	t	*	.	.	.	7
	darunter zum Absatz bestimmt	t		.	.	.	7
		1000 EUR		.	.	.	
1062 13 200	- Fructose, Fructosesirup, Isoglucose	t		54 467	45 892	49 542	6
		1000 EUR		24 753	20 664	22 231	
1062 13 300	- Maltodextrin und Maltodextrinsirup	t		.	.	.	2
		1000 EUR		.	.	.	
1062 13 900	- Andere Zucker (einschl. Invertzucker)	t		109 416	104 629	117 518	7
		1000 EUR		64 475	62 346	66 228	
Maisöl und seine Fraktionen, nicht chemisch modifiziert							
1062 14 300	- Rohes Maisöl	t	*	.	.	.	1
	darunter zum Absatz bestimmt	t		.	.	.	1
		1000 EUR		.	.	.	
1062 14 600	- Raffiniertes Maisöl	t	*	.	.	.	1
	darunter zum Absatz bestimmt	t		.	.	.	1
		1000 EUR		.	.	.	
1062 20 000	Rückstände aus der Stärkegewinnung u.ä. Rückstände	t		12 752	12 005	10 746	3
		1000 EUR		.	.	.	
Backwaren (ohne Dauerbackwaren)							
1071 11 000	Frisches Brot, Brötchen u.ä., ohne Zusatz von Honig, Eiern, Käse oder Früchten	t		1 196 882	1 171 485	1 205 902	2 282
		1000 EUR		2 358 034	2 309 173	2 366 430	
1071 12 000	Feine Backwaren (ohne Dauerbackwaren), gesüßt, auch gefroren	t		1 094 695	1 105 829	1 105 588	2 233
		1000 EUR					
Dauerbackwaren							
Knäckebrot, Zwieback, geröstetes Brot u.ä. geröstete Waren							
1072 11 300	- Knäckebrot	t		10 844	11 725	11 602	22
		1000 EUR		27 958	31 343	30 304	
1072 11 500	- Zwieback, geröstetes Brot u.ä. geröstete Waren	t		5 148	5 192	4 770	22
		1000 EUR		14 095	13 977	12 713	
Leb- und Honigkuchen u.ä.; Kekse u.ä. Kleingebäck, gesüßt; Waffeln							
1072 12 300	- Leb- und Honigkuchen u.ä. Waren	t		13 761	11 465	18 072	30
		1000 EUR		40 134	27 841	42 062	
1072 12 530	- Kekse u.ä. Kleingebäck, gesüßt, ganz oder teilweise mit Schokolade oder kakaohaltigen Überzugsmassen überzogen oder bedeckt	t		72 696	74 257	69 368	99
		1000 EUR		265 694	278 015	260 526	
1072 12 550	- Kekse u.ä. Kleingebäck, gesüßt, gefüllt, auch kakaohaltig	t		50 121	44 702	48 283	78
		1000 EUR		145 697	129 523	138 556	

3 Produktion nach Güterarten - Deutschland

Melde-Nr.	Bezeichnung	Einheit	2. Vj 2013	1. Vj 2014	2. Vj 2014	2. Vj 2014 Anzahl der Unternehmen
1	2	3	4	5	6	7
1072 12 570	- Waffeln mit einem Wassergehalt von mehr als 10 %	t 1000 EUR	2 084 4 018	1 632 3 264	1 894 3 677	4
1072 12 590	- Waffeln, gesalzen, gesüßt, auch gefüllt oder kakaohaltig, mit einem Wassergehalt von 10 % oder weniger	t 1000 EUR	16 155 39 512	15 997 34 909	22 185 49 792	23
1072 19 100	Andere Dauerbackwaren und Backwaren mit Zusatz von Eiern, Käse, Früchten u.ä., nicht gesüßt - Ungesäuertes Brot (Matzen)	t 1000 EUR	.	.	.	2
1072 19 200	- Hostien und ähnliche Waren	t 1000 EUR	.	.	.	2
1072 19 400	- Kekse u.ä. Kleingebäck, nicht gesüßt, auch gesalzen	t 1000 EUR	14 176 32 655	12 287 28 284	14 262 32 863	16
1072 19 500	- Extrudierte oder expandierte Erzeugnisse, gesalzen oder aromatisiert	t 1000 EUR	15 446 51 120	14 935 48 147	16 687 56 826	10
1072 19 900	- Andere Dauerbackwaren, a.n.g., und Backwaren mit Zusatz von Eiern, Käse, Früchten u.ä., nicht gesüßt	t 1000 EUR	10 970 37 908	13 199 42 667	12 484 43 012	93
	Teigwaren					
	Makkaroni, Nudeln und ähnliche Teigwaren, weder gekocht oder gefüllt noch in anderer Weise zubereitet					
1073 11 300	- Eier enthaltend	t 1000 EUR	49 682 78 381	45 957 71 469	43 783 67 132	25
1073 11 500	- keine Eier enthaltend	t 1000 EUR	17 804	18 925	18 400	12
1073 12 000	Couscous	t 1000 EUR	.	.	.	1
	Sonstige Nahrungsmittel (ohne Getränke)					
	Zucker					
1081 11 000	Roher Rohr- oder Rübenzucker, fest, ohne Zusatz von Aroma- oder Farbstoffen	t 1000 EUR	.	.	.	1
	darunter zum Absatz bestimmt	t 1000 EUR	.	.	.	1
	Raffinierter Rohr- oder Rübenzucker und chemisch reine Saccharose, fest, ohne Zusatz von Aroma- oder Farbstoffen					
1081 12 300	- Weißzucker	t 1000 EUR	414 284 310 797	172 105 113 446	449 581 312 407	5
1081 12 900	- Anderer raffinierter Rohr- oder Rübenzucker und chemisch reine Saccharose	t 1000 EUR	.	.	.	2
1081 13 000	Rohrzucker oder Rübenzucker, mit Zusatz von Aroma- oder Farbstoffen sowie Ahornzucker und Ahornsirup	t 1000 EUR	2 202 7 436	1 892 6 770	2 331 7 313	4
	Melassen aus der Gewinnung oder Raffination von Zucker (nicht karamellisiert)					
1081 14 300	- von Rohrzucker (Rohrzuckermelasse) darunter zum Absatz bestimmt	t 1000 EUR	.	.	.	1
		t 1000 EUR	.	.	.	1
1081 14 500	- von Rübenzucker darunter zum Absatz bestimmt	t 1000 EUR	90 431 90 431 13 140	.	91 072 91 072 14 180	5 5
1081 20 000	Ausgelaugte Zuckerrübenschnitzel, Bagasse und andere Nebenprodukte aus der Zuckergewinnung	t 1000 EUR	.	103 797 14 002	.	1
	Süßwaren (ohne Dauerbackwaren)					
1082 11 000	Kakaomasse, auch entfettet darunter zum Absatz bestimmt	t 1000 EUR	.	.	.	7
		t 1000 EUR	37 377 41 595	39 835 35 043	38 979 42 749	7
1082 12 000	Kakaobutter, Kakaofett und Kakaool darunter zum Absatz bestimmt	t 1000 EUR	17 598 17 598 15 517	21 841 21 841 19 091	18 301 18 301 15 250	7 7
1082 13 000	Kakaopulver, ohne Zusatz von Zucker oder anderen Süßmitteln	t 1000 EUR	22 443 37 259	31 420 40 044	29 557 30 773	8

3 Produktion nach Güterarten - Deutschland

Melde-Nr.	Bezeichnung	Einheit	2. Vj 2013	1. Vj 2014	2. Vj 2014	2. Vj 2014 Anzahl der Unternehmen
1	2	3	4	5	6	7
1082 14 000	Kakaopulver, mit Zusatz von Zucker oder anderen Süßmitteln	t	.	.	.	1
	Schokoladen u.a. Süßwaren	1000 EUR	.	.	.	
1082 21 300	Schokolade u.a. kakaohaltige Lebensmittelzubereitungen, in Verpackungen von mehr als 2 kg - in Blöcken, Stangen oder Riegeln, flüssig oder pastenförmig, als Pulver, Granulat oder in ähnl. Formen mit mindestens 18 % Kakaobutter enthaltend	t	44 643	58 410	52 244	18
		1000 EUR	30 712	54 138	52 837	
1082 21 500	- "chocolate-milk-crumb" genannte Zubereitungen	t	.	.	.	1
		1000 EUR	.	.	.	
1082 21 700	- Kakaoglasur	t	6 371	6 263	6 190	6
		1000 EUR	3 610	2 348	2 768	
1082 21 900	- Andere kakaohaltige Zubereitungen in loser Form	t	3 968	3 552	3 445	8
		1000 EUR	10 134	8 280	8 003	
1082 22 330	Schokolade u.a. kakaohaltige Lebensmittelzubereitungen, in Verpackungen von 2 kg und weniger (auch diätetisch) - Schokoladenerzeugnisse, in Form von Tafeln, Stangen oder Riegeln - - gefüllt	t	66 156	79 346	67 748	28
		1000 EUR	261 594	352 324	290 091	
1082 22 350	- - nicht gefüllt, mit Zusatz von Getreide, Früchten oder Nüssen	t	60 736	64 565	53 995	28
		1000 EUR	206 559	215 584	190 936	
1082 22 390	- - Andere Schokoladenerzeugnisse, nicht gefüllt	t	17 878	20 924	15 323	27
		1000 EUR	84 048	99 551	73 212	
1082 22 430	- Pralinen - - alkoholhaltig	t	3 866	8 693	3 620	66
		1000 EUR	29 631	65 780	28 837	
1082 22 450	- - nicht alkoholhaltig	t	13 746	19 929	14 492	60
		1000 EUR	106 456	161 110	106 482	
1082 22 530	- Andere Schokoladenerzeugnisse - - gefüllt	t	17 701	24 651	14 965	27
		1000 EUR	83 911	150 767	70 744	
1082 22 550	- - nicht gefüllt	t	23 102	35 477	20 036	44
		1000 EUR	134 286	231 654	121 877	
1082 22 600	- Kakaohaltige Zuckerwaren und entsprechende kakaohaltige Zubereitungen auf der Grundlage von Zuckeraustauschstoffen	t	13 455	19 496	12 913	15
		1000 EUR	53 793	77 010	50 742	
1082 22 700	- Kakaohaltige Brotaufstriche	t	46 871	46 955	46 386	5
		1000 EUR	116 293	114 084	114 336	
1082 22 800	- Kakaohaltige Zubereitungen zum Herstellen von Getränken	t	17 086	18 148	15 927	9
		1000 EUR	36 907	39 081	33 682	
1082 22 900	- Andere kakaohaltige Lebensmittelzubereitungen	t	3 135	4 225	3 449	18
		1000 EUR	17 866	24 579	20 074	
1082 23 100	Süßwaren ohne Kakaogehalt (einschl. weißer Schokolade) - Kaugummi	t	718	766	773	3
		1000 EUR	3 992	4 334	4 472	
1082 23 200	- Süßholz-Auszug, mit einem Gehalt an Saccharose von mehr als 10 %, ohne Zusatz anderer Stoffe	t	.	.	.	3
		1000 EUR	.	.	.	
1082 23 300	- Weiße Schokolade	t	3 565	3 975	3 343	15
		1000 EUR	16 656	17 314	14 612	
1082 23 530	- Fondantmassen und andere Rohmassen, Marzipan	t	12 119	11 418	11 642	14
		1000 EUR	42 175	40 391	42 732	
1082 23 550	- Husten- und Kräuterbonbons und -pastillen	t	3 934	5 677	3 335	9
		1000 EUR	9 196	13 043	9 220	
1082 23 630	- Dragées (oh. Schokodragées)	t	9 029	9 827	9 040	14
		1000 EUR	29 829	33 296	30 234	
1082 23 650	- Gummibonbons und Gelee-Erzeugnisse (einschl. Frucht-pasten in Form von Zuckerwaren)	t	68 927	73 281	73 121	14
		1000 EUR	229 621	237 424	238 690	
1082 23 730	- Hartkaramellen, auch gefüllt	t	20 301	22 116	19 851	18
		1000 EUR	64 947	64 604	60 423	

3 Produktion nach Güterarten - Deutschland

Melde-Nr.	Bezeichnung	Einheit	2. Vj 2013	1. Vj 2014	2. Vj 2014	2. Vj 2014 Anzahl der Unternehmen
1	2	3	4	5	6	7
1082 23 750	- Weichkaramellen	t	12 629	13 621	13 267	6
		1000 EUR	34 766	34 867	35 711	
1082 23 830	- Komprimata (z.B. Pfefferminzkomprimata)	t	5 165	4 581	4 656	5
		1000 EUR	32 337	28 198	27 978	
1082 23 900	- Andere Zuckerwaren ohne Kakao-gehalt, auch Marzipanwaren (z.B. Brausepulver, -stäbchen)	t	8 733	9 111	9 216	26
		1000 EUR	32 492	34 379	34 272	
1082 24 000	Mit Zucker haltbar gemachte Früchte, Nüsse, Fruchtschalen und andere Pflanzenteile	t	2 306	1 624	1 819	5
		1000 EUR	9 965	8 990	10 381	
1083 11 300	Kaffee und Tee, Kaffee-Ersatz - Kaffee, nicht geröstet, entcoffeiniert	t	.	.	.	3
	darunter zum Absatz bestimmt	t	54 112	53 511	46 950	3
		1000 EUR	48 289	42 111	44 094	
1083 11 500	- Kaffee, geröstet, nicht entcoffeiniert	t	126 625	133 582	125 405	26
	darunter zum Absatz bestimmt	t	126 625	133 582	125 405	26
		1000 EUR	347 014	352 382	343 379	
1083 11 700	- Kaffee, geröstet, entcoffeiniert	t	5 383	5 121	4 489	17
	darunter zum Absatz bestimmt	t	5 383	5 121	4 489	17
		1000 EUR	19 803	17 116	16 281	
1083 12 100	- Kaffeemittel mit Kaffeegehalt	t	.	.	.	1
		1000 EUR	.	.	.	
1083 12 400	- Auszüge, Essenzen, Konzentrate aus Kaffee, Zubereitungen auf der Basis dieser Auszüge, Essenzen und Konzentrate oder auf der Grundlage von Kaffee	t	23 943	23 734	23 114	9
		1000 EUR	149 135	141 930	135 564	
1083 12 700	- Geröstete Zichorien u.a. geröstete Kaffeemittel (einschl. Extrakten, Essenzen und Konzentraten)	t	.	.	.	3
		1000 EUR	.	.	.	
1083 13 000	Grüner Tee (nicht fermentiert), schwarzer Tee (fermentiert) und teilweise fermentierter Tee, in unmittelbaren Umschließungen mit einem Inhalt von 3 kg oder weniger	t	5 653	7 313	5 083	17
		1000 EUR	40 806	50 212	36 800	
1083 14 000	Auszüge, Essenzen, Konzentrate und Zubereitungen aus Tee oder Mate	t	7 010	6 943	6 931	8
		1000 EUR	23 942	25 466	23 977	
1083 15 000	Kräutertees (auch Früchtetees)	t	9 923	11 071	9 403	18
		1000 EUR	81 877	82 887	66 559	
	Würzen und Soßen					
1084 11 300	Speiseessig - Weinessig	1000 l	3 253	3 038	3 345	6
	darunter zum Absatz bestimmt	1000 l	3 253	3 038	3 345	6
		1000 EUR	2 228	2 464	2 203	
1084 11 900	- Anderer Speiseessig	1000 l	.	.	.	10
	darunter zum Absatz bestimmt	1000 l	43 902	41 041	41 914	10
		1000 EUR	32 402	23 460	25 383	
1084 12 100	Sojasoße	t	.	.	.	1
		1000 EUR	.	.	.	
1084 12 300	Tomatenketchup und andere Tomatensoßen	t	71 663	63 135	65 653	25
		1000 EUR	90 855	78 296	85 051	
1084 12 530	Senfmehl, Senf - Senfmehl (ohne zubereitetes Senfmehl)	t	-	-	-	-
	darunter zum Absatz bestimmt	t	-	-	-	-
		1000 EUR	-	-	-	
1084 12 550	- Senf (einschl. zubereitetem Senfmehl)	t	.	.	.	16
	darunter zum Absatz bestimmt	t	23 785	23 811	24 066	16
		1000 EUR	40 816	41 089	40 357	
1084 12 701	Mayonnaisen, and. emulgierte Soßen - Mayonnaise (mit einem Fettgehalt von 80 % oder mehr)	t	17 820	17 070	19 497	24
	darunter zum Absatz bestimmt	t	16 894	16 259	18 628	24
		1000 EUR	38 601	36 443	39 722	
1084 12 702	- Andere emulgierte, mayonnaise-ähnliche Soßen (pastös) (mit einem Fettgehalt von 50 % oder mehr)	t	40 711	39 714	43 070	27
	darunter zum Absatz bestimmt	t	39 788	38 860	42 124	26
		1000 EUR	62 855	61 901	64 606	

3 Produktion nach Güterarten - Deutschland

Melde-Nr.	Bezeichnung	Einheit	2. Vj 2013	1. Vj 2014	2. Vj 2014	2. Vj 2014 Anzahl der Unternehmen
1	2	3	4	5	6	7
1084 12 703	Andere Würzsoßen und Würzmittel; Zubereitungen zum Herstellen von Würzsoßen - Würzen und Würzmittel	t 1000 EUR	35 395 120 491	29 389 104 682	35 069 120 882	26
1084 12 705	- Zubereitungen zum Herstellen von Soßen (ohne Würzen und Würzmittel) (z.B. Soßenpulver, Soßenansätze u.a. nicht gebrauchsfertige Soßen)	t 1000 EUR	10 743 50 119	11 434 50 656	9 648 41 983	14
1084 12 706	- Salatsoßen, flüssig (mit einem Fettgehalt von weniger als 50%; gebrauchsfertig)	t 1000 EUR	18 077 32 090	18 263 31 717	21 610 37 896	23
1084 12 708	- Andere Würzsoßen (gebrauchsfertige Soßen; oh. Salatsoßen)	t 1000 EUR	24 882 114 724	30 774 136 517	26 963 116 914	36
1084 21 000	Pfeffer, verarbeitet	1000 EUR	83 156	72 385	82 228	26
1084 22 000	Paprika, trocken (Capsicum spp.), verarbeitet	1000 EUR	8 521	8 501	9 124	19
1084 23 000	Zimt, verarbeitet; andere Gewürze, verarbeitet	1000 EUR	134 074	126 788	132 377	29
1084 30 000	Speisesalz darunter zum Absatz bestimmt	t 1000 EUR	*	5 5
1085 11 000	Fertiggerichte - auf der Grundlage von Fleisch, Schlachtnebenerzeugnisse oder Blut	t 1000 EUR	35 350 140 863	33 191 132 158	33 321 143 671	139
1085 12 000	- auf der Grundlage von Fisch, Fischerzeugnissen, Krusten- und Weichtieren	t 1000 EUR	3 475 27 998	3 529 27 684	3 274 28 159	26
1085 13 000	- auf der Grundlage von Gemüse	t 1000 EUR	49 179 83 847	53 343 92 519	46 123 83 551	34
1085 14 100	Teigwaren, gekocht oder gefüllt oder in anderer Weise zubereitet - Teigwaren, gefüllt, auch gekocht oder vorgekocht	t 1000 EUR	38 877 89 667	38 688 92 213	36 090 85 251	33
1085 14 300	- Andere Teigwaren (z.B. Spaghettifertiggerichte, Nudelsalat)	t 1000 EUR	18 747 36 491	20 876 38 167	18 931 34 706	27
1085 19 000	Andere Fertiggerichte (einschl. gefrorener Pizza)	t 1000 EUR	137 051 367 310	144 749 401 741	131 968 370 096	48
1086 10 100	Homogenisierte Nahrungsmittelzubereitungen, i.A.E., zur Ernährung von Kindern oder zum Diätgebrauch in Behältnissen mit einem Inhalt von 250 g od. weniger - Fein homogenisierte Zubereitungen aus Fleisch, Schlachtnebenerzeugnissen oder Blut	t 1000 EUR	. .	. 1 088	261 942	3
1086 10 300	- Fein homogenisiertes Gemüse, ohne Essig haltbar gemacht, nicht gefroren	t 1000 EUR	2
1086 10 500	- Fein homogenisierte Konfitüren, Fruchtgelees, Marmeladen usw.	t 1000 EUR	2
1086 10 600	- Zusammengesetzte fein homogenisierte Nahrungsmittelzubereitungen aus mehreren Grundstoffen, wie Fleisch, Fisch, Gemüse oder Früchten	t 1000 EUR	24 192 80 362	25 412 82 784	24 436 81 179	10
1086 10 700	- Zubereitungen zur Ernährung von Kindern, aus Getreide, Mehl, Stärke oder Milch, i.A.E.	t 1000 EUR	27 985 105 683	26 405 98 975	27 326 105 258	6
1089 11 001	Sonstige Nahrungsmittel, a.n.g. Suppen und Brühen; Zubereitungen zum Herstellen von Suppen und Brühen (Fleischanteil von 20 % oder weniger) - Zubereitungen zum Herstellen von Suppen oder Brühen, pulver-, pastenförmig oder konzentriert, nicht tafelfertig	t 1000 EUR	21 619 74 915	27 222 91 066	23 771 74 399	21

3 Produktion nach Güterarten - Deutschland

Melde-Nr.	Bezeichnung	Einheit	2. Vj 2013	1. Vj 2014	2. Vj 2014	2. Vj 2014 Anzahl der Unternehmen
1	2	3	4	5	6	7
1089 11 003	- Suppen und Brühen sowie Zubereitungen von Suppen oder Brühen, tafelfertig oder tiefgefroren	t 1000 EUR	21 943 51 803	24 749 53 544	19 019 45 155	34
1089 12 300	Eier, nicht in der Schale, und Eigelb, frisch oder haltbar gemacht	t 1000 EUR	34 915 61 920	32 649 58 804	33 911 59 854	11
1089 12 500	Eieralbumin (Eiweiß)	t 1000 EUR	5 409 7 187	4 955 7 239	5 017 6 764	4
1089 13 340	Backhefen, andere Hefen, lebend - Backhefen darunter zum Absatz bestimmt	t 1000 EUR	32 619 32 619 26 286	33 815 33 815 26 956	33 255 33 255 26 602	6 6
1089 13 390	- Andere Hefen, (einschl. Mutterhefen) darunter zum Absatz bestimmt	t 1000 EUR	14 876 13 605 5 673	15 343 14 261 5 675	15 699 14 478 5 326	29 21
1089 13 500	Hefen, nicht lebend; andere Einzeller-Mikroorganismen, nicht lebend	t 1000 EUR	11 599 16 083	9 858 15 791	11 815 16 167	18
1089 13 700	Zubereitete Backtriebmittel in Pulverform	t 1000 EUR	2 170 4 182	2 102 4 142	1 978 3 798	9
1089 14 000	Extrakte und Säfte aus Fleisch, Fischen und wirbellosen Wassertieren	t 1000 EUR	.	.	.	2
1089 15 000	Pflanzensäfte und Pflanzenauszüge; Pektinstoffe, Pektinate und Pektate; Agar-Agar und andere Schleime und Verdickungsstoffe von Pflanzen, auch modifiziert	1000 EUR	167 046	164 032	157 234	35
1089 19 100	Nahrungsmittelzubereitungen, a.n.g. - Karamellisierter Zucker und Melassen	t 1000 EUR	.	.	.	4
1089 19 250	- Malzextrakt	t 1000 EUR	.	2 018 2 896	2 257 3 210	6
1089 19 300	- Lebensmittelzubereitungen auf Getreide- oder Milchbasis (ohne Kindernahrung)	t 1000 EUR	113 175 195 768	119 970 219 809	113 138 209 383	50
1089 19 350	- Eiweißkonzentrate und texturierte Eiweißstoffe; Zuckersirupe mit Geschmackszusätzen oder Farbstoffen	t 1000 EUR	63 340	53 907	65 619	7
1089 19 401	- - Käsefondues und Lebensmittelzubereitungen, a.n.g. (ohne Eiweißkonzentrate und aromatisierte oder gefärbte Zuckersirupe)	t 1000 EUR	50 286 139 989	41 386 112 263	48 673 120 242	11
1089 19 403	- - Backmittel für Roggenmehl- und schrothaltige Backwaren (auf der Basis von Quellmehlen, -stärken; Teigsäuerungsmittel)	t 1000 EUR	19 816 37 039	20 372 39 248	19 731 38 124	8
1089 19 404	- - Backmittel für Weizenbrot und Weizengebäck	t 1000 EUR	27 563 55 168	26 798 56 354	27 075 56 706	8
1089 19 405	- - Backmittel für feine Backwaren	t 1000 EUR	11 219 24 321	11 481 23 665	10 742 23 358	11
1089 19 406	- - Backmittel zur Verbesserung der Haltbarkeit und Frischhaltung sowie Trennmittel (z.B. Schimmelschutzmittel, Backmittel zum Schutz gegen Fadenziehung und zur Verlängerung der Frischhaltung)	t 1000 EUR	3 097 5 568	3 463 6 354	3 693 6 556	5
1089 19 407	- - Fettglasurmasse	t 1000 EUR	4 313 9 259	4 448 10 488	4 787 11 375	7
1089 19 408	- - Zusammengesetzte alkoholhaltige Zubereitungen zum Herstellen von Getränken	t 1000 EUR	538 5 783	543 6 665	489 5 243	5
1089 19 409	- - Andere Lebensmittelzubereitungen, a.n.g. (z.B. vegetarischer Brotaufstrich, Tofu-Produkte, Käsefondues, Zuckeraustauschstoffe u.a.)	t 1000 EUR	100 277 313 524	94 031 321 435	96 284 312 564	105

3 Produktion nach Güterarten - Deutschland

Melde-Nr.	Bezeichnung	Einheit	2. Vj 2013	1. Vj 2014	2. Vj 2014	2. Vj 2014 Anzahl der Unternehmen
1	2	3	4	5	6	7
	Futtermittel für Nutztiere					
1091 10 100	Vormischungen für Tierfutter	t 1000 EUR	187 727 132 637	181 946 128 067	181 616 124 652	38
1091 10 330	Futtermittel für Nutztiere, zubereitet (ohne Vormischungen; ohne Mehl und Pellets von Luzerne) - für Schweine	t 1000 EUR	1 836 846 514 036	1 794 934 446 353	1 860 202 467 824	96
1091 10 353	- für Rinder	t 1000 EUR	1 592 264 418 006	1 610 445 380 184	1 579 504 380 950	86
1091 10 355	- für Kälber	t 1000 EUR	82 479 56 109	87 585 60 175	82 706 56 202	77
1091 10 370	- für Geflügel	t 1000 EUR	1 266 230 437 587	1 271 046 390 061	1 310 129 398 679	76
1091 10 390	- für andere Nutztiere	t 1000 EUR	143 712 41 655	172 741 51 103	159 575 48 977	80
1091 20 000	Mehl und Pellets von Luzerne	1000 EUR	7 265	5 297	8 128	6
	Futtermittel für sonstige Tiere, zubereitet (ohne Vormischungen)					
1092 10 303	- für Hunde	t 1000 EUR	188 314 208 019	193 854 216 052	189 907 213 425	41
1092 10 305	- für Katzen	t 1000 EUR	135 067 204 585	142 135 215 267	138 426 212 289	23
1092 10 600	- für andere Tiere	t 1000 EUR	40 808 70 696	38 808 63 855	36 486 58 944	49
1099 99 000	Veredlung von Erzeugnissen dieser Güterabteilung, a.n.g.	1000 EUR	53 537	57 321	55 413	21

3 Produktion nach Güterarten - Deutschland

Melde-Nr.	Bezeichnung	Einheit	2. Vj 2013	1. Vj 2014	2. Vj 2014	2. Vj 2014 Anzahl der Unternehmen
1	2	3	4	5	6	7
	Getränke					
	Spirituosen					
1101 10 200	- Branntwein aus Wein oder Traubentrester (z.B. Cognac, Armagnac)	hl 1 Alk. 100 % 1000 EUR	64 925 3 449 656 17 430	63 078 3 617 714 18 592	64 579 4 032 431 20 257	21 21
1101 10 300	- Whisky	hl 1 Alk. 100 % 1000 EUR	16 586 668 903 4 588	17 807 707 567 3 394	16 232 644 028 3 991	8 8
1101 10 400	- Rum und Taffia	hl 1 Alk. 100 % 1000 EUR	38 272 1 597 856 3 998	39 848 1 680 080 3 813	31 414 1 317 976 3 441	16 16
1101 10 500	- Gin und Genever	hl 1 Alk. 100 % 1000 EUR	13 681 540 691 1 398	12 464 481 012 1 286	13 397 511 887 1 440	11 11
1101 10 630	- Wodka	hl 1 Alk. 100 % 1000 EUR	164 114 6 248 972 21 123	149 081 5 889 067 18 994	146 102 5 745 814 21 691	22 22
1101 10 650	- Obstbranntwein	hl 1 Alk. 100 % 1000 EUR	54 983 2 368 778 15 062	53 799 2 413 031 19 222	46 052 2 066 828 15 512	13 13
1101 10 700	- Unvergällter Ethylalkohol mit einem Alkoholgehalt von weniger als 80 %vol	hl	.	.	.	2
	darunter zum Absatz bestimmt	1 Alk. 100 % hl 1 Alk. 100 % 1000 EUR	2 2 2 2
1101 10 801	- Bitter-, Halb bitter- und Kräuterliköre	hl 1 Alk. 100 % 1000 EUR	230 218 7 981 339 120 823	254 179 8 746 716 142 582	232 473 8 035 086 122 940	39 39
1101 10 802	- Andere Liköre (z.B. Eierlikör)	hl 1 Alk. 100 % 1000 EUR	126 090 2 415 946 27 976	139 582 2 630 919 33 063	135 144 2 566 354 29 721	32 32
1101 10 804	- Anderer Wacholder-Branntwein (ohne Gin und Genever)	hl 1 Alk. 100 % 1000 EUR	2 460 92 028 526	2 026 73 618 475	1 669 59 371 448	9 9
1101 10 805	- Aquavit (auch Kümmel, Doppelkümmel)	hl 1 Alk. 100 % 1000 EUR	3 064 119 587 382	3 871 149 843 388	2 348 92 647 298	7 7
1101 10 806	- Korn	hl 1 Alk. 100 % 1000 EUR	90 617 2 888 867 12 034	80 078 2 567 419 10 301	77 728 2 542 504 10 774	27 27
1101 10 807	- Anderer klarer Trinkbranntwein (ohne Branntwein aus Traubentrester, Gin und Genever, Obstbranntwein und Wodka)	hl 1 Alk. 100 % 1000 EUR	32 723 1 063 479 5 943	28 528 1 035 301 6 022	31 407 1 198 746 6 063	15 15
1101 10 809	- Anderer Trinkbranntwein (z.B. Bitterbranntwein (sog. Bitterer), Spirituosen-Mischgetränke, Rumtopf)	hl 1 Alk. 100 % 1000 EUR	29 463 956 199 .	27 487 953 540 .	25 096 851 675 .	16 16
	Traubenwein					
	Wein (einschl. Schaumwein) aus frischen Weintrauben, auch aromatisiert; Traubenmost					
1102 11 300	- Champagner	1000 l 1000 EUR	- -	- -	- -	-
1102 11 930	- - mit einem vorhandenen Alkoholgehalt von 8,5 %vol oder mehr	1000 l 1000 EUR	65 953 213 209	63 416 211 913	66 941 232 731	21
1102 11 950	- - mit einem vorhandenen Alkoholgehalt unter 8,5 %vol	1000 l 1000 EUR	2
	Wein aus frischen Weintrauben (ohne Schaumwein); Traubenmost					
1102 12 110	- Weißweine bestimmter Anbaugebiete mit einem Alkoholgehalt bis 15 %vol (V.Q.P.R.D./Q. b. A.)	1000 l 1000 EUR	18 822 37 922	19 868 42 035	19 884 41 575	13
1102 12 130	- Anderer Weißwein mit einem Alkoholgehalt bis 15 %vol	1000 l 1000 EUR	2

3 Produktion nach Güterarten - Deutschland

Melde-Nr.	Bezeichnung	Einheit	2. Vj 2013	1. Vj 2014	2. Vj 2014	2. Vj 2014 Anzahl der Unternehmen
1	2	3	4	5	6	7
1102 12 150	- Wein in Flaschen mit Schaumweinstopfen oder Wein mit einem auf gelöstes Kohlendioxid zurückzuführenden Überdruck von 1 bis 3 bar bei einer Temperatur von 20°C	1000 l 1000 EUR	2 995 4 327	2 524 4 011	2 771 4 758	10
1102 12 170	- Andere Weine bestimmter Anbau-gebiete mit einem Alkoholgehalt bis 15 %vol (V.Q.P.R.D./Q. b. A.), rot, rose etc.	1000 l 1000 EUR	24 270 37 715	28 272 48 779	24 741 43 093	11
1102 12 190	- Anderer Wein	1000 l 1000 EUR	1 839 1 794	9 597 .	. .	5
1102 12 300	- Weine mit einem Alkoholgehalt von mehr als 15 %vol (z.B. Port, Madeira, Sherry, Tokayer und andere)	1000 l 1000 EUR	- -	- -	- -	-
1102 12 500	- Traubenmost	1000 l 1000 EUR	1
1103 10 001	Apfelwein und sonstige Fruchtweine; alkoholhaltige Mischgetränke, a.n.g. - Apfelwein	1000 l 1000 EUR	9 743 7 301	6 872 5 137	10 862 8 353	18
1103 10 002	- Apfelschaumwein (einschl. gegorenem Apfelmost)	1000 l 1000 EUR	27	1
1103 10 003	- Andere Fruchtweine	1000 l 1000 EUR	29 392 14 487	13 895 7 479	25 885 13 420	11
1103 10 004	- Andere Fruchtschaumweine (einschl. and. gegorenen Most)	1000 l 1000 EUR	2
1103 10 006	- Andere gegorene Getränke (ohne Fruchtweine)	1000 l 1000 EUR	777 1 210	4
1103 10 007	- Branntweinhaltige Mischgetränke mit bis zu 10 %vol Alkohol (Alkopops)	1000 l 1000 EUR	1 690 1 369	1 498 1 761	1 889 1 913	6
1103 10 008	- Bierhaltige Mischgetränke	1000 l 1000 EUR	106 156 73 839	62 548 42 113	118 543 86 773	149
1103 10 009	- Wein- und ggf. fruchtweinhaltige Mischgetränke	1000 l 1000 EUR	17 989 17 826	20 426 25 238	29 971 40 055	12
1104 10 000	Wermutwein und andere Weine aus frischen Weintrauben, aromatisiert	1000 l 1000 EUR	6
1105 10 000	Bier aus Malz	1000 hl 1000 EUR	22 927 1 529 055	18 737 1 251 166	23 844 1 649 275	251
1105 20 001	Treber aus Brauereien, Brennereien und Mälzereien	1000 EUR	11 881	11 406	13 794	187
1105 20 003	Schlempen und Reststoffe aus Brauereien, Brennereien und Mälzereien	1000 EUR	17 000	22 090	22 143	23
1106 10 300	Malz - ungeröstet darunter zum Absatz bestimmt	t t 1000 EUR	446 082 438 234 164 857	418 995 410 883 150 667	440 616 432 647 158 038	29 25
1106 10 500	- geröstet darunter zum Absatz bestimmt	t t 1000 EUR	22 958 21 272 9 346	22 033 20 254 9 070	24 289 22 426 9 305	7 5
1107 11 301	Erfrischungsgetränke; natürliches Mineralwasser und sonstiges Wasser; abgefüllt Mineralwasser und kohlen-säurehaltiges Wasser, nicht gesüßt und andere nicht gesüßte Wasser; abgefüllt - Natürliches Mineralwasser mit klassischem (hohen) Kohlen-säuregehalt ("Sprudel") über 4,5g CO2/Liter darunter zum Absatz bestimmt	1000 l 1000 l 1000 EUR	* 1 987 762 1 903 777 328 610	* 1 701 783 1 627 717 282 767	* 1 981 354 1 898 098 330 143	133 133
1107 11 302	- Natürliches Mineralwasser mit wenig oder ohne Kohlensäure ("medium" oder "still") bis 4,5g CO2/Liter darunter zum Absatz bestimmt	1000 l 1000 l 1000 EUR	* 1 420 906 1 405 023 253 894	* 1 337 374 1 325 138 252 704	* 1 521 242 1 506 252 291 309	118 118

3 Produktion nach Güterarten - Deutschland

Melde-Nr.	Bezeichnung	Einheit	2. Vj 2013	1. Vj 2014	2. Vj 2014	2. Vj 2014 Anzahl der Unternehmen
1	2	3	4	5	6	7
1107 11 303	- Quellwasser, natürlich, mit oder ohne Kohlensäure darunter zum Absatz bestimmt	1000 l 1000 l 1000 EUR	* . .	30 146 . .	34 840 . 8 467	8 8
1107 11 305	- Tafelwasser, mit oder ohne Kohlensäure darunter zum Absatz bestimmt	1000 l 1000 l 1000 EUR	* 39 796 39 796 23 128	32 786 32 786 17 814	36 357 36 357 20 400	66 66
1107 11 307	- Heilwasser darunter zum Absatz bestimmt	1000 l 1000 l 1000 EUR	* . 23 554 9 830	23 177 23 177 9 905	25 704 25 704 11 158	19 19
1107 11 500	- Andere nicht gesüßte Wasser darunter zum Absatz bestimmt	1000 l 1000 l 1000 EUR	*	5 120	3 1
1107 19 301	Erfrischungsgetränke u.a. nicht alkoholhaltige Getränke - Cola- und Colamischgetränke, nicht brennwertvermindert	1000 l 1000 EUR	692 543 492 230	636 133 471 443	699 741 519 223	160
1107 19 302	- Cola- und Colamischgetränke, brennwertvermindert (light)	1000 l 1000 EUR	246 798 161 820	228 826 162 659	237 800 173 673	47
1107 19 303	- Limonaden, nicht brennwertvermindert	1000 l 1000 EUR	804 973 295 402	706 020 255 284	787 599 285 930	193
1107 19 304	- Limonaden, brennwertvermindert (light)	1000 l 1000 EUR	91 968 33 430	76 176 24 897	74 601 26 794	93
1107 19 305	- Schorle/Wasser plus Frucht (Saft mit Wasserzusatz; Wasser mit Frucht- oder Gemüse(saft)-zusatz, über 5 % Fruchtsaftanteil, ohne andere Zusätze) (ohne Vitamin- oder Mineralzusatz); z.B. Apfelschorle	1000 l 1000 EUR	169 571 75 873	141 837 61 144	169 886 74 197	120
1107 19 306	- Wasser mit Aromen (ohne Vitamin- oder Mineralstoffzusatz), z.B. aromatisiertes Mineral-, Quell- oder Tafelwasser; Wasser mit Frucht-, Pflanzen- o.a. Aromazusatz bis 5 % Fruchtanteil; Wasser mit Geschmack	1000 l 1000 EUR	159 923 53 115	125 603 40 738	152 615 50 678	65
1107 19 307	- Diätetische Erfrischungsgetränke	1000 l 1000 EUR	18 501 8 096	14 740 6 603	18 165 8 402	51
1107 19 308	- Vitamin- und Mineralstoff-Energiegetränke, z.B. isotonische Erfrischungsgetränke, ACE-Getränke Sportgetränke, Erfrischungsgetränke mit Zusatz von Vitaminen und/oder Mineralstoffen	1000 l 1000 EUR	74 140 35 294	67 913 31 223	84 130 38 420	96
1107 19 309	- Sonstige Erfrischungsgetränke, z.B. Brausen, chininhaltige Erfrischungsgetränke wie Bitter- und Tonicgetränke	1000 l 1000 EUR	112 211 45 923	86 227 34 746	102 641 46 410	73
1107 19 551	- Nektare - - aus Orangen	1000 l 1000 EUR	33 970 15 803	29 528 13 676	31 650 14 709	17
1107 19 552	- - aus Grapefruits oder Pampelmusen	1000 l 1000 EUR	3
1107 19 553	- - aus Äpfeln oder Birnen	1000 l 1000 EUR	18 096 8 440	17 810 8 009	19 430 8 452	12
1107 19 554	- - aus anderen Früchten	1000 l 1000 EUR	49 595 41 354	52 044 44 922	54 730 46 725	45
1107 19 555	- - Nektarmischungen mit Zusatz von Vitaminen	1000 l 1000 EUR	46 703 19 949	37 008 19 717	39 145 20 800	27
1107 19 556	- - Andere Nektarmischungen	1000 l 1000 EUR	47 726 27 216	39 604 24 209	51 972 32 342	23
1107 19 558	- - Diät-Fruchtnektare	1000 l 1000 EUR	6 970 4 751	6 174 3 718	6 433 4 012	39
1107 19 559	- - Gemüse-Nektare, Gemüsetrunke	1000 l 1000 EUR	. .	46 78	. .	3
1107 19 591	- - Andere nicht alkoholhaltige Getränke (ohne Milchfettgehalt) (ohne Nektare) - - Fruchtsaftgetränke, kohlenstofffrei, nicht brennwertvermindert	1000 l 1000 EUR	214 720 130 056	194 400 106 972	216 147 120 903	67

3 Produktion nach Güterarten - Deutschland

Melde-Nr.	Bezeichnung	Einheit	2. Vj 2013	1. Vj 2014	2. Vj 2014	2. Vj 2014 Anzahl der Unternehmen
1	2	3	4	5	6	7
1107 19 592	- - Fruchtsaftgetränke, kohlenstofffrei, brennwertvermindert (light)	1000 l 1000 EUR	7 786 5 697	8 733 3 437	9 420 3 604	15
1107 19 593	- - Fruchtsaftgetränke, kohlenstoffhaltig, nicht brennwertvermindert	1000 l 1000 EUR	27 002 17 545	25 308 21 513	37 192 32 915	50
1107 19 594	- - Fruchtsaftgetränke, kohlenstoffhaltig, brennwertvermindert (light)	1000 l 1000 EUR	11 985 5 538	10 373 4 731	11 555 5 425	22
1107 19 595	- - Alkoholfreies Bier (Alkoholgehalt 0,5 %vol oder weniger)	1000 l 1000 EUR	76 496 43 235	61 532 36 003	84 409 51 985	47
1107 19 597	- - Trinkfertige Kaffee- und Teegetränke, auch mit Fruchtsaftanteil	1000 l 1000 EUR	202 810 66 557	152 349 55 470	192 458 80 001	41
1107 19 599	- - Andere nicht alkoholhaltige Getränke (ohne Milchfettgehalt; ohne Nektare), z.B. Kinder-nährgetränke, alkoholfreier Wein (Alkoholgehalt 0,5 %vol oder weniger), alkoholfreie Malzgetränke, Bio-Weizencocktail, Ballaststoffgetränke, Milch-ersatzgetränke auf Sojabasis	1000 l 1000 EUR	81 479 98 905	89 674 104 020	93 312 108 881	52
1107 19 700	- - Andere nicht alkoholhaltige Getränke mit Milchfettgehalt	1000 l 1000 EUR	54 470 48 176	51 415 48 805	56 885 52 960	25
1199 99 000	Veredlung von Erzeugnissen dieser Güterabteilung, a.n.g.	1000 EUR	.	.	.	2

3 Produktion nach Güterarten - Deutschland

Melde-Nr.	Bezeichnung	Einheit	2. Vj 2013	1. Vj 2014	2. Vj 2014	2. Vj 2014 Anzahl der Unternehmen
1	2	3	4	5	6	7
	Tabakerzeugnisse (ohne Abfälle) Zigarren, Stumpen, Zigarillos und Zigaretten, aus Tabak oder Tabakersatzstoffen - Zigarren, Stumpen und Zigarillos, Tabak enthaltend					
1200 11 304	- - Zigarren	1000 St 1000 EUR	130 598 9 152	. 8 833	133 813 9 661	6
1200 11 306	- - Stumpen und Zigarillos	1000 St 1000 EUR	503 105 57 104	490 424 54 602	495 346 52 632	5
1200 11 500	- Zigaretten, Tabak enthaltend	Mill.St. 1000 EUR	44 641 375 875	42 409 318 648	44 451 368 860	10
1200 11 700	- Andere Zigarren, Stumpen, Zigarillos und Zigaretten, ganz aus Tabakersatzstoffen	t 1000 EUR	.	.	.	1
	Anderer verarbeiteter Tabak und andere verarbeitete Tabakersatz- stoffe; "homogenisierter" oder "rekonstituierter" Tabak; Tabakauszüge und -soßen - Rauchtobak, auch teilweise oder ganz aus Tabakersatzstoffen					
1200 19 303	- - Feinschnitt	t 1000 EUR	10 322 69 100	9 293 109 707	9 672 104 949	10
1200 19 305	- - Pfeifentobak (Krüllschnitt, Grobschnitt)	t 1000 EUR	151 3 812	171 3 823	170 3 946	6
1200 19 900	- Anderer verarbeiteter Tabak und andere verarbeitete Tabakersatz- stoffe; "homogenisierter" oder "rekonstituierter" Tabak; Tabak- auszüge und -soßen (ohne Rauchtobak)	t 1000 EUR	622 .	655 8 079	593 7 424	3
1299 99 000	Veredlung von Erzeugnissen dieser Güterabteilung	1000 EUR	.	.	.	1

Melde-Nr.	Bezeichnung	Einheit	2. Vj 2013	1. Vj 2014	2. Vj 2014	2. Vj 2014 Anzahl der Unternehmen
1	2	3	4	5	6	7
	Textilien					
	Textile Spinnstoffe und Garne					
1310 10 000	Wollfett und daraus stammende Fettstoffe (einschl. Lanolin) darunter zum Absatz bestimmt	t t 1000 EUR	* - -	- - -	- - -	- - -
1310 21 000	Natürliche textile Spinnstoffe, bearbeitet zum Spinnen - Grege, weder gedreht noch gezwirnt darunter zum Absatz bestimmt	t t 1000 EUR	* - -	- - -	- - -	- - -
1310 22 000	- Wolle, entschweißt oder carbonisiert, weder gekrempelt noch gekämmt darunter zum Absatz bestimmt	t t 1000 EUR	* - -	- - -	- - -	- - -
1310 23 000	- Kämmlinge von Wolle oder feinen Tierhaaren darunter zum Absatz bestimmt	t t 1000 EUR	*	1 1
1310 24 000	- Wolle oder Tierhaare, gekrempelt oder gekämmt (einschl. gekämmte Wolle in loser Form) darunter zum Absatz bestimmt	t t 1000 EUR	* - -	- - -	- - -	- - -
1310 25 000	- Baumwolle, kardierte oder gekämmt darunter zum Absatz bestimmt	t t 1000 EUR	*	1 1
1310 26 000	- Jute und andere textile Bastfasern (außer Flachs, Hanf und Ramie), bearbeitet, jedoch nicht versponnen darunter zum Absatz bestimmt	t t 1000 EUR	* - -	- - -	- - -	- - -
1310 29 000	- Andere pflanzliche Textilfasern, verarbeitet, aber nicht versponnen darunter zum Absatz bestimmt	t t 1000 EUR	*	1 1
1310 31 000	Chemiefasern, gekrempelt, gekämmt oder anders für die Spinnerei aufbereitet - Synthetische Spinnfasern darunter zum Absatz bestimmt	t t 1000 EUR	* 2 916 .	2 950 . .	3 125 . .	3 2
1310 32 000	- Künstliche Spinnfasern darunter zum Absatz bestimmt	t t 1000 EUR	* - -	- - -	- - -	- - -
1310 40 100	Seidengarne, Schappeseidengarne oder Bourretteseidengarne - Seidengarne (ohne Schappeseidengarne oder Bouretteseidengarne) darunter zum Absatz bestimmt	t t 1000 EUR	* - -	- - -	- - -	- - -
1310 40 300	- Schappeseidengarne oder Bourretteseidengarne, n.A.E. darunter zum Absatz bestimmt	t t 1000 EUR	* - -	- - -	- - -	- - -
1310 40 500	- Seidengarne, Schappeseidengarne oder Bourretteseidengarne, i.A.E.; Messinahaar darunter zum Absatz bestimmt	t t 1000 EUR	*	1 1
1310 50 100	Garne aus Wolle, auch in Aufmachungen für den Einzelverkauf; Garne aus feinen oder groben Tierhaaren oder aus Rosshaar - Streichgarne aus Wolle oder feinen Tierhaaren, n.A.E. darunter zum Absatz bestimmt	t t 1000 EUR	* . 242	206 206	237 237	3 3
1310 50 300	- Kammgarne aus Wolle oder feinen Tierhaaren, n.A.E. darunter zum Absatz bestimmt	t t 1000 EUR	* - -	- - -	- - -	- - -
1310 50 502	- - mit einem Anteil an Wolle von 85 GHT oder mehr darunter zum Absatz bestimmt	t t 1000 EUR	*	2 2
1310 50 508	- - Andere Garne aus Wolle oder feinen Tierhaaren a.n.g. darunter zum Absatz bestimmt	t t 1000 EUR	* . 1 437	. .	. 2 046	3 3

Melde-Nr.	Bezeichnung	Einheit	2. Vj 2013	1. Vj 2014	2. Vj 2014	2. Vj 2014 Anzahl der Unternehmen
1	2	3	4	5	6	7
	Garne aus Baumwolle, Nähgarne aus Baumwolle					
	Garne aus Baumwolle (ohne Nähgarne) - aus nicht gekämmten Fasern					
	- - für Gewebe (ohne Teppiche und Fußbodenbeläge), n.A.E.					
1310 61 321	- - mit einem Anteil an Baumwolle von 85 GHT oder mehr	t	3 542	4 262	3 948	10
	darunter zum Absatz bestimmt	t	2 563	2 957	2 836	9
		1000 EUR	5 648	6 365	5 753	
1310 61 327	- - mit einem Anteil an Baumwolle von weniger als 85 GHT, gemischt mit synthetischen Fasern	t		449	158	5
	darunter zum Absatz bestimmt	t	20	.	.	3
		1000 EUR	27	202	.	
1310 61 328	- - mit einem Anteil an Baumwolle von weniger als 85 GHT, gemischt mit sonstigen Fasern	t				1
	darunter zum Absatz bestimmt	t				1
		1000 EUR				
1310 61 331	- - für Maschenware, n.A.E.					
	- - mit einem Anteil an Baumwolle von 85 GHT oder mehr	t				2
	darunter zum Absatz bestimmt	t				2
		1000 EUR				
1310 61 335	- - mit einem Anteil an Baumwolle von weniger als 85 GHT, gemischt mit künstlichen Fasern	t				1
	darunter zum Absatz bestimmt	t				1
		1000 EUR				
1310 61 338	- - mit einem Anteil an Baumwolle von weniger als 85 GHT, gemischt mit sonstigen Fasern	t				
	darunter zum Absatz bestimmt	t				
		1000 EUR				
1310 61 350	- - für andere Zwecke (auch für Teppiche und Fußbodenbeläge, (ohne Nähgarne))	t				2
	darunter zum Absatz bestimmt	t				2
		1000 EUR				
	- aus gekämmten Fasern					
	- für Gewebe (ohne Teppiche und Fußbodenbeläge), n.A.E.					
1310 61 521	- - mit einem Anteil an Baumwolle von 85 GHT oder mehr	t				5
	darunter zum Absatz bestimmt	t	168	160	130	5
		1000 EUR	949	543	528	
1310 61 529	- - mit einem Anteil an Baumwolle von weniger als 85 GHT, gemischt mit sonstigen Fasern	t	37			2
	darunter zum Absatz bestimmt	t		20		2
		1000 EUR		96		
1310 61 531	- - für Maschenware, n.A.E.					
	- - mit einem Anteil an Baumwolle von 85 GHT oder mehr	t				3
	darunter zum Absatz bestimmt	t	296	354	321	3
		1000 EUR	2 165	2 806	2 541	
1310 61 537	- - mit einem Anteil an Baumwolle von weniger als 85 GHT, gemischt mit synthetischen Fasern	t				2
	darunter zum Absatz bestimmt	t				2
		1000 EUR				
1310 61 538	- - mit einem Anteil an Baumwolle von weniger als 85 GHT, gemischt mit sonstigen Fasern	t				1
	darunter zum Absatz bestimmt	t				1
		1000 EUR				
1310 61 550	- - für andere Zwecke (auch für Teppiche und Fußbodenbeläge, (ohne Nähgarne) n.A.E.)	t				2
	darunter zum Absatz bestimmt	t				2
		1000 EUR				
1310 61 600	- Garne (ohne Nähgarne), i.A.E.	t				
	darunter zum Absatz bestimmt	t				
		1000 EUR				
1310 62 001	Nähgarne aus Baumwolle					
	- Nähgarne, n.A.E.	t				1
	darunter zum Absatz bestimmt	t				1
		1000 EUR				
1310 62 002	- Nähgarne, i.A.E.	t	5	3	2	4
	darunter zum Absatz bestimmt	t	5	3	2	4
		1000 EUR	168	95	88	
	Garne aus anderen pflanzlichen Spinnstoffen als Baumwolle (einschl. Flachs-, Jute-, Kokos- und Hanffasern); Papiergarne					
	Garne aus Flachs					
1310 71 100	- Garne aus Flachs, n.A.E.	t				1
	darunter zum Absatz bestimmt	t				1
		1000 EUR				

3 Produktion nach Güterarten - Deutschland

Melde-Nr.	Bezeichnung	Einheit	2. Vj 2013	1. Vj 2014	2. Vj 2014	2. Vj 2014 Anzahl der Unternehmen
1	2	3	4	5	6	7
1310 71 200	- Garne aus Flachs (Leinengarne), i.A.E.	t	*	.	.	1
	darunter zum Absatz bestimmt	t	.	.	.	1
		1000 EUR	.	.	.	
1310 72 000	Garne aus Jute oder anderen textilen Bastfasern und anderen pflanzlichen Spinnstoffen (ohne Flachs); Papiergarne	t	*	.	.	1
	darunter zum Absatz bestimmt	t	.	.	.	1
		1000 EUR	.	.	.	
	Garne aus Kunstfasern					
	Garne aus synthetischen oder künstlichen Filamenten, gezwirnt (außer Nähgarnen, hochfesten Garnen aus Nylon oder anderen Polyamiden, Polyesteren oder Viskose), n.A.E.; Garne aus synthetischen oder künstlichen Filamenten (außer Nähgarnen), i.A.E.					
	- aus synthetischen Filamenten, n.A.E.					
1310 81 103	- - aus Nylon oder anderen Polyamidfilamenten	t	*	.	.	7
	darunter zum Absatz bestimmt	t	.	522	505	6
		1000 EUR	3 632	3 599	3 743	
1310 81 105	- - aus Polyesterfilamenten	t	*	.	.	6
	darunter zum Absatz bestimmt	t	.	1 085	1 121	5
		1000 EUR	6 383	7 315	7 343	
1310 81 107	- - aus anderen synthetischen Filamenten	t	*	.	.	3
	darunter zum Absatz bestimmt	t	.	308	370	2
		1000 EUR	.	.	.	
1310 81 300	- aus künstlichen Filamenten, n.A.E.	t	*	.	1 526	5
	darunter zum Absatz bestimmt	t	.	1 057	1 526	5
		1000 EUR	2 554	3 808	3 815	
1310 81 500	- Garne aus synthetischen oder künstlichen Filamenten (ohne Nähgarne), i.A.E.	t	*	.	.	1
	darunter zum Absatz bestimmt	t	.	.	.	1
		1000 EUR	.	.	.	
	Garne aus synthetischen Spinnfasern (ohne Nähgarne) mit einem Anteil an diesen Spinnfasern von 85 GHT oder mehr					
	- aus synthetischen Spinnfasern, mit einem Anteil an diesen Spinnfasern von 85 GHT oder mehr, n.A.E.					
1310 82 101	- - Gewebe (ohne Teppiche und Fußbodenbeläge)	t	*	6 099	6 834	17
	darunter zum Absatz bestimmt	t	.	5 644	6 229	16
		1000 EUR	18 750	20 846	19 848	
1310 82 103	- - für Maschenware	t	*	.	.	6
	darunter zum Absatz bestimmt	t	.	508	471	6
		1000 EUR	7 473	7 320	7 349	
1310 82 105	- - für andere Zwecke (auch für Teppiche und Fußbodenbeläge, ohne Nähgarne)	t	*	6 435	.	11
	darunter zum Absatz bestimmt	t	.	6 088	3 799	11
		1000 EUR	21 689	14 913	14 028	
1310 82 500	- Garne aus synthetischen Spinnfasern mit einem Anteil an diesen Spinnfasern von 85 GHT oder mehr (ausgenommen Nähgarne), i.A.E.	t	*	-	-	-
	darunter zum Absatz bestimmt	t	.	-	-	-
		1000 EUR	-	-	-	
	Garne aus synthetischen Spinnfasern (ohne Nähgarne) mit einem Anteil an diesen Spinnfasern von 85 GHT oder weniger					
1310 83 200	- aus Polyester-Spinnfasern, mit einem Anteil von weniger als 85 GHT, hauptsächlich oder ausschließlich mit künstlichen Spinnfasern gemischt, n.A.E.	t	*	.	.	3
	darunter zum Absatz bestimmt	t	.	58	.	2
		1000 EUR	314	.	.	
1310 83 330	- mit gekrempelter Wolle oder feinen Tierhaaren gemischt, mit einem Anteil von weniger als 85 GHT, n.A.E.	t	*	.	.	1
	darunter zum Absatz bestimmt	t	.	.	.	1
		1000 EUR	.	.	.	
1310 83 360	- mit gekämmter Wolle oder feinen Tierhaaren gemischt, mit einem Anteil von weniger als 85 GHT, n.A.E.	t	*	.	.	1
	darunter zum Absatz bestimmt	t	.	.	.	1
		1000 EUR	.	.	.	

3 Produktion nach Güterarten - Deutschland

Melde-Nr.	Bezeichnung	Einheit	2. Vj 2013	1. Vj 2014	2. Vj 2014	2. Vj 2014 Anzahl der Unternehmen
1	2	3	4	5	6	7
1310 83 402	Garne aus synthetischen Spinnfasern, mit einem Anteil von weniger als 85 GHT, hauptsächlich oder ausschließlich mit Baumwolle gemischt, n.A.E. - für Gewebe (ohne Teppiche und Fußbodenbeläge) darunter zum Absatz bestimmt	t t 1000 EUR	* . 727 1 897	. . 754 2 003	. . 588 1 827	7 7
1310 83 408	- für andere Zwecke (auch für Maschenware, Teppiche und Fußbodenbeläge, ohne Nähgarne) darunter zum Absatz bestimmt	t t 1000 EUR	* 182 182 593	85 85 694	46 46 .	4 4
1310 83 802	Andere Garne aus synthetischen Spinnfasern (ohne Wolle), n.A.E. - für Gewebe (ohne Teppiche und Fußbodenbeläge) darunter zum Absatz bestimmt	t t 1000 EUR	*	2 2
1310 83 808	- für andere Zwecke (auch für Maschenware, Teppiche und Fußbodenbeläge) darunter zum Absatz bestimmt	t t 1000 EUR	*	3 3
1310 83 900	Aus synthetischen Spinnfasern mit einem Anteil an diesen Spinnfasern von weniger als 85 GHT, i.A.E. darunter zum Absatz bestimmt	t t 1000 EUR	* - - -	- - -	- - -	- -
1310 84 100	Garne aus künstlichen Spinnfasern (ausgenommen Nähgarne) - aus künstlichen Spinnfasern (ohne Nähgarne), auch gezwirnt, n.A.E. darunter zum Absatz bestimmt	t t 1000 EUR	* . 994 1 515	. . 370 1 097	. . 245 1 005	11 9
1310 84 300	- aus künstlichen Spinnfasern, i.A.E. darunter zum Absatz bestimmt	t t 1000 EUR	* - - -	- - -	- - -	- -
1310 85 101	Nähgarne und andere Garne aus Kunstfasern, auch in Aufmachungen für den Einzelverkauf - Nähgarne aus synthetischen oder künstlichen Filamenten - - Nähgarne, n.A.E. darunter zum Absatz bestimmt	t t 1000 EUR	* 605 605 13 829	662 662 16 036	636 636 15 940	6 6
1310 85 102	- - Nähgarne, i.A.E. darunter zum Absatz bestimmt	t t 1000 EUR	*	3 3
1310 85 500	- Nähgarne aus synthetischen oder künstlichen Spinnfasern darunter zum Absatz bestimmt	t t 1000 EUR	*	4 4
1320 11 000	Gewebe Gewebe aus natürlichen Spinnstoffen (ohne Baumwolle) Gewebe aus Seide, Schappeseide oder Bourrette-seide darunter zum Absatz bestimmt	t 1000 m ² t 1000 m ² 1000 EUR	* * 6 6 1 002	4 . 4 . 639	3 3 3 3
1320 12 300	Gewebe aus gekrempelter oder gekämmter Wolle, feinen oder groben Tierhaaren oder Rosshaar - Streichgarngewebe aus Wolle oder feinen Tierhaaren darunter zum Absatz bestimmt	t 1000 m ² t 1000 m ² 1000 EUR	* * . 123 367 3 222	. . 77 227 2 242	. . 97 295 2 773	6 6 5 5
1320 12 602	- Kammgarngewebe aus Wolle oder feinen Tierhaaren sowie Gewebe aus groben Tierhaaren oder Rosshaar - - für Herrenoberbekleidungsstoff darunter zum Absatz bestimmt	t 1000 m ² t 1000 m ² 1000 EUR	* * 139 549 139 549 3 756	91 353 91 353 2 522	108 435 108 435 3 097	3 3 3 3
1320 12 604	- - anderer Bekleidungsstoff darunter zum Absatz bestimmt	t 1000 m ² t 1000 m ² 1000 EUR	* * 174 742 . . .	152 525 . . .	176 718 . . .	4 4 2 2

3 Produktion nach Güterarten - Deutschland

Melde-Nr.	Bezeichnung	Einheit	2. Vj 2013	1. Vj 2014	2. Vj 2014	2. Vj 2014 Anzahl der Unternehmen
1	2	3	4	5	6	7
1320 12 605	- - für Heim- und Haushaltstextilien	t	*	.	.	2
		1000 m ²	*	.	.	2
	darunter zum Absatz bestimmt	t	.	.	.	2
		1000 m ²	.	.	.	2
		1000 EUR	.	.	.	2
1320 12 608	- - für technischen und industriellen Bedarf	t	*	552	591	612
		1000 m ²	*	1 171	1 514	1 523
	darunter zum Absatz bestimmt	t	.	552	591	612
		1000 m ²	.	1 171	1 514	1 523
		1000 EUR	.	6 807	.	.
1320 13 300	Gewebe aus Flachs - Gewebe aus Flachs (Leinengewebe), mit einem Anteil an Flachs von 85 GHT oder mehr	t	*	.	32	.
		1000 m ²	*	.	109	.
	darunter zum Absatz bestimmt	t	.	.	14	.
		1000 m ²	.	.	64	.
		1000 EUR
1320 13 600	- Leinengewebe, mit einem Anteil an Flachs weniger als 85 GHT	t	*	9	.	6
		1000 m ²	*	63	.	23
	darunter zum Absatz bestimmt	t	.	.	1	.
		1000 m ²	.	.	2	.
		1000 EUR	.	27	.	18
1320 14 000	Gewebe aus Jute oder anderen Textilen Bastfasern (ohne Flachs, Hanf, Ramie)	t	*	113	.	113
		1000 m ²	*	.	.	.
	darunter zum Absatz bestimmt	t	.	113	.	113
		1000 m ²
		1000 EUR	.	.	.	526
1320 19 000	Gewebe aus Hanf, Ramie, anderen pflanzlichen Spinnstoffen (ohne Flachs, Jute oder andere textile Bastfasern); Gewebe aus Papier- garnen	t	*	.	-	.
		1000 m ²	*	.	-	.
	darunter zum Absatz bestimmt	t	.	.	-	.
		1000 m ²	.	.	-	.
		1000 EUR	.	.	-	.
1320 20 141	Baumwollgewebe - roh, gebleicht, gefärbt, bedruckt, mit einem Quadratmetergewicht von 200 g oder weniger (ohne solches für Verbandmull)	t	*	.	.	.
		1000 m ²	*	.	.	.
	- - für Bekleidung, Hemden- und Blusenstoff	t	.	.	.	1
		1000 m ²	.	.	.	1
	darunter zum Absatz bestimmt	t	.	.	.	1
		1000 m ²	.	.	.	1
		1000 EUR	.	.	.	1
1320 20 143	- - für andere Bekleidung - - - Damenoberbekleidungsstoff	t	*	.	.	.
		1000 m ²	*	.	.	.
	darunter zum Absatz bestimmt	t	.	.	.	2
		1000 m ²	.	.	.	2
		1000 EUR	.	.	.	2
1320 20 148	- - - Anderer Bekleidungsstoff	t	*	200	199	171
		1000 m ²	*	1 196	1 059	930
	darunter zum Absatz bestimmt	t	.	200	199	171
		1000 m ²	.	1 196	1 059	930
		1000 EUR	.	3 454	2 056	2 019
1320 20 172	- - für Haushaltstextilien und Heim- textilien - - - Dekorationsstoff	t	*	122	87	.
		1000 m ²	*	658	302	165
	darunter zum Absatz bestimmt	t	.	122	87	.
		1000 m ²	.	658	302	165
		1000 EUR	.	512	273	.
1320 20 178	- - - Anderer Haushalts- und Heimtextilienstoff	t	*	3 484	4 289	4 375
		1000 m ²	*	21 666	26 514	27 105
	darunter zum Absatz bestimmt	t	.	577	.	687
		1000 m ²	.	3 680	.	.
		1000 EUR
1320 20 190	- - für technischen und industriellen Bedarf	t	*	.	.	.
		1000 m ²	*	.	.	.
	darunter zum Absatz bestimmt	t	.	3 627	3 605	3 845
		1000 m ²	.	11 136	9 701	11 284
		1000 EUR	.	17 147	15 587	17 235
1320 20 200	- für Verbandmull, Binden und Ver- bände, roh oder gebleicht, mit einem Quadratmetergewicht von 100 g oder weniger, n.A.E.	t	*	-	-	-
		1000 m ²	*	-	-	-
	darunter zum Absatz bestimmt	t
		1000 m ²
		1000 EUR

3 Produktion nach Güterarten - Deutschland

Melde-Nr.	Bezeichnung	Einheit	2. Vj 2013	1. Vj 2014	2. Vj 2014	2. Vj 2014 Anzahl der Unternehmen
1	2	3	4	5	6	7
1320 20 310	- buntgewebt, mit einem Quadratmetergewicht von 200 g oder weniger, für Hemden und Blusen	t 1000 m ²	*	-	-	-
	darunter zum Absatz bestimmt	t 1000 m ² 1000 EUR	*	-	-	-
	- roh, gebleicht, gefärbt, bedruckt, mit einem Quadratmetergewicht von mehr als 200 g (ohne Denim)					
1320 20 420	- - für Bekleidung	t 1000 m ²	*	833	.	6
	darunter zum Absatz bestimmt	t 1000 m ² 1000 EUR	*	4 110 833 4 110 6 960	. 937 4 505 7 236	6 5 5
1320 20 440	- - für Haushaltstextilien und Heimtextilien	t 1000 m ²	*	1 825	1 951	11
	darunter zum Absatz bestimmt	t 1000 m ² 1000 EUR	*	5 568 1 732 4 633 7 046	5 684 1 875 5 178 7 328	11 10 10 8
1320 20 490	- - für den technischen und industriellen Bedarf	t 1000 m ²	*	2 829	.	9
	darunter zum Absatz bestimmt	t 1000 m ² 1000 EUR	*	7 963 2 829 7 963 11 301	. 2 593 6 065 7 997	9 8 8
1320 20 600	- Denim, buntgewebt, mit einem Quadratmetergewicht von mehr als 200 g	t 1000 m ²	*	-	-	-
	darunter zum Absatz bestimmt	t 1000 m ² 1000 EUR	*	-	-	-
	- buntgewebt (ohne Denim)					
1320 20 720	- - für Bekleidung	t 1000 m ²	*	-	.	2
	darunter zum Absatz bestimmt	t 1000 m ² 1000 EUR	*	-	.	2 1 1
1320 20 740	- - für Haushaltstextilien und Heimtextilien	t 1000 m ²	*	.	458	7
	darunter zum Absatz bestimmt	t 1000 m ² 1000 EUR	*	1 738 28 102 560	1 446 30 113 664	7 4 4
1320 20 790	- - für technischen und industriellen Bedarf	t 1000 m ²	*	415	554	3
	darunter zum Absatz bestimmt	t 1000 m ² 1000 EUR	*	1 774 415 1 774 2 239	2 382 554 2 382 2 972	3 3 3 3
	Gewebe aus Chemiefasern					
	Gewebe aus synthetischen oder künstlichen Filamenten					
1320 31 300	- aus hochfesten Garnen aus Nylon o.a. Polyamiden, Polyester und Viskosegarnen; aus Streifen u. dgl. und aus durch ein Bindemittel verklebte oder verschweißte Lagen, aus synthetischen Filamenten	t 1000 m ²	*	.	.	11
	darunter zum Absatz bestimmt	t 1000 m ² 1000 EUR	*	2 559 35 184 24 277	2 762 41 749 28 990	11 10 10
	- aus synthetischen Filamentgarnen (ohne Gewebe aus hochfesten Garnen, Streifen u. dgl.)					
1320 31 501	- - Futterstoff	t 1000 m ²	*	.	.	1
	darunter zum Absatz bestimmt	t 1000 m ² 1000 EUR	*	.	.	1 1
1320 31 503	- - für andere Bekleidung	t 1000 m ²	*	.	232	4
	darunter zum Absatz bestimmt	t 1000 m ² 1000 EUR	*	. 2 608	2 459 3 353	4 4
1320 31 504	- - für Gardinen und Wandbehänge	t 1000 m ²	*	191	230	6
	darunter zum Absatz bestimmt	t 1000 m ² 1000 EUR	*	904 191 904 5 258	1 303 230 1 303 6 564	6 6 6
1320 31 505	- - für andere Haushalts- und Heimtextilien	t 1000 m ²	*	.	144	4
	darunter zum Absatz bestimmt	t 1000 m ² 1000 EUR	*	401 71 417	477 . 512	4 3 3

3 Produktion nach Güterarten - Deutschland

Melde-Nr.	Bezeichnung	Einheit	2. Vj 2013	1. Vj 2014	2. Vj 2014	2. Vj 2014 Anzahl der Unternehmen
1	2	3	4	5	6	7
1320 31 509	- - für technischen und industriellen Bedarf	t	.	.	.	18
		1000 m ²	.	.	.	18
	darunter zum Absatz bestimmt	t	12 300	11 628	12 517	18
		1000 m ²	33 576	34 351	36 436	18
		1000 EUR	77 550	75 369	80 731	
	- aus künstlichen Filamentgarnen, Streifen u. dgl. (ohne Gewebe aus hochfesten Viskosegarnen)					
1320 31 702	- - für Bekleidung	t	111	139	112	3
		1000 m ²	1 246	1 526	1 250	3
	darunter zum Absatz bestimmt	t	111	139	112	3
		1000 m ²	1 246	1 526	1 250	3
		1000 EUR	2 029	2 624	2 248	
1320 31 705	- - für andere Haushalts- und Heimtextilien	t	-	.	-	-
		1000 m ²	-	.	-	-
	darunter zum Absatz bestimmt	t	-	.	-	-
		1000 m ²	-	.	-	-
		1000 EUR	-	.	-	-
1320 31 709	- - für technischen und industriellen Bedarf	t	1 034	1 233	1 700	4
		1000 m ²	.	5 276	6 230	4
	darunter zum Absatz bestimmt	t	1 034	1 233	1 700	4
		1000 m ²	.	5 276	6 230	4
		1000 EUR	17 306	20 905	24 058	
	Gewebe aus synthetischen Spinnfasern - mit einem Anteil an diesen Spinnfasern von 85 GHT oder mehr					
1320 32 101	- - Möbelstoff	t	194	203	204	4
		1000 m ²	519	532	573	4
	darunter zum Absatz bestimmt	t	194	203	204	4
		1000 m ²	519	532	573	4
		1000 EUR	4 346	5 044	4 777	
1320 32 102	- - Dekorationsstoff	t	801	872	720	8
		1000 m ²	5 707	6 029	5 228	8
	darunter zum Absatz bestimmt	t	801	872	720	8
		1000 m ²	5 707	6 029	5 228	8
		1000 EUR	14 448	11 235	8 651	
1320 32 109	- - Andere Gewebe aus synthetischen Spinnfasern mit einem Anteil an diesen Spinnfasern von 85 GHT oder mehr	t	6 320	6 026	6 041	28
		1000 m ²	44 120	38 290	37 657	28
	darunter zum Absatz bestimmt	t	6 068	5 873	5 753	26
		1000 m ²	43 206	37 761	36 596	26
		1000 EUR	53 843	56 376	53 849	
1320 32 200	- mit einem Anteil an diesen Spinnfasern von weniger als 85 GHT, hauptsächlich oder ausschließlich mit Baumwolle gemischt, roh, gebleicht, gefärbt oder bedruckt	t	.	.	.	11
		1000 m ²	.	.	.	11
	darunter zum Absatz bestimmt	t	1 543	1 724	1 619	11
		1000 m ²	7 488	8 607	7 790	11
		1000 EUR	11 789	14 157	12 637	
1320 32 300	- mit einem Anteil an diesen Spinnfasern von weniger als 85 GHT, mit Baumwolle gemischt, buntgewebt	t	.	.	.	7
		1000 m ²	.	.	.	7
	darunter zum Absatz bestimmt	t	501	708	687	6
		1000 m ²	2 319	2 851	2 678	6
		1000 EUR	5 335	5 918	5 390	
1320 32 400	- mit Wolle oder gestrichenen feinen Tierhaaren gemischt	t	.	.	.	1
		1000 m ²	.	.	.	1
	darunter zum Absatz bestimmt	t	.	.	.	1
		1000 m ²	.	.	.	1
		1000 EUR	.	.	.	
1320 32 500	- mit gekämmter Wolle oder gekämmten feinen Tierhaaren gemischt	t	.	.	.	1
		1000 m ²	.	.	.	1
	darunter zum Absatz bestimmt	t	.	.	.	1
		1000 m ²	.	.	.	1
		1000 EUR	.	.	.	
1320 32 900	- Andere Mischgewebe aus synthetischen Spinnfasern (ohne solche mit Wolle und Baumwolle gemischt)	t	93	114	73	9
		1000 m ²	625	834	529	9
	darunter zum Absatz bestimmt	t	93	114	73	9
		1000 m ²	625	834	529	9
		1000 EUR	994	1 157	979	
1320 33 300	Gewebe aus künstlichen Spinnfasern - rohgewebt	t	334	206	147	7
		1000 m ²	2 865	1 982	1 372	7
	darunter zum Absatz bestimmt	t	334	206	147	7
		1000 m ²	2 865	1 982	1 372	7
		1000 EUR	4 443	2 187	1 263	

3 Produktion nach Güterarten - Deutschland

Melde-Nr.	Bezeichnung	Einheit	2. Vj 2013	1. Vj 2014	2. Vj 2014	2. Vj 2014 Anzahl der Unternehmen	
1	2	3	4	5	6	7	
1320 33 500	- buntgewebt	t	*	.	.	1	
		1000 m ²	*	.	.	1	
	darunter zum Absatz bestimmt	t	.	.	.	1	
		1000 m ²	.	.	.	1	
		1000 EUR	.	.	.		
1320 41 000	Spezialgewebe Plüsch-, Samt- und Chenillegewebe (außer Schlingengewebe und Bändern)	t	*	778	843	801	7
		1000 m ²	*	1 118	1 190	1 095	7
	darunter zum Absatz bestimmt	t	.	778	843	801	7
		1000 m ²	.	1 118	1 190	1 095	7
		1000 EUR	.	11 260	11 853	10 147	
1320 42 000	Frottiergewebe (Schlingengewebe) (ohne Bänder) aus Baumwolle	t	*	646	.	.	4
		1000 m ²	*	1 269	1 070	921	4
	darunter zum Absatz bestimmt	t	.	-	-	-	-
		1000 m ²	.	-	-	-	-
		1000 EUR	.	-	-	-	
1320 43 000	Frottiergewebe (Schlingengewebe) (ohne Bänder) aus anderen Spinnstoffen	t	*	.	.	.	1
		1000 m ²	*	.	.	.	1
	darunter zum Absatz bestimmt	t	1
		1000 m ²	1
		1000 EUR	
1320 44 000	Drehergewebe (ohne solche für Verbandmull und Bänder)	t	*	79	70	49	5
		1000 m ²	*	798	803	594	5
	darunter zum Absatz bestimmt	t	.	79	70	49	5
		1000 m ²	.	798	803	594	5
		1000 EUR	.	1 891	2 208	1 838	
1320 45 000	Getuftete Spinnstoffzeugnisse (ohne Teppiche und andere Fußbodenbeläge)	t	*	.	.	.	1
		1000 m ²	*	.	.	.	1
	darunter zum Absatz bestimmt	t	1
		1000 m ²	1
		1000 EUR	
1320 46 000	Gewebe aus Glasfasern (einschl. Bändern)	t	*	.	.	.	14
		1000 m ²	*	.	.	.	14
	darunter zum Absatz bestimmt	t	.	5 498	5 228	5 508	13
		1000 m ²	.	42 475	43 732	47 512	13
		1000 EUR	.	35 899	33 391	34 811	
	Textilveredlung						
	Bleichen, Färben, Bedrucken u.a. Ausrüstungen von Fasern und Geweben						
1330 11 100	- Bleichen, Färben, Bedrucken u.a. Ausrüstungen von Fasern	t	.	.	608	624	4
		1000 EUR	.	2 894	2 914	3 031	
	- Bleichen, Färben, Bedrucken u.a. Ausrüstungen von Garnen						
1330 11 210	- - aus Seide	t	1
		1000 EUR	
1330 11 220	- - aus Wolle oder anderen Tierhaaren	t	.	77	70	72	4
		1000 EUR	.	360	.	324	
1330 11 230	- - aus Baumwolle	t	.	2 493	2 455	2 440	10
		1000 EUR	.	15 602	14 024	14 193	
1330 11 240	- - aus Flachs, Jute, anderen textilen Bastfasern, pflanzlichen Spinnstoffen und Papiergarn	t	1
		1000 EUR	
1330 11 250	- - aus synthetischen Filamenten und synthetischen Monofilen, Streifen u.dgl.	t	.	2 095	2 114	2 103	8
		1000 EUR	.	5 601	6 353	6 039	
1330 11 260	- - aus künstlichen Filamenten und künstlichen Monofilen, Streifen u.dgl.	t	2
		1000 EUR	
1330 11 270	- - aus synthetischen Spinnfasern	t	.	3 115	3 207	2 061	11
		1000 EUR	.	9 922	9 038	5 499	
1330 11 280	- - aus künstlichen Spinnfasern	t	2
		1000 EUR	
	Bleichen von Geweben und Stoffen (einschl. Bekleidung)						
1330 12 100	- von Geweben aus Seide	1000 m ²	.	-	-	-	-
		1000 EUR	.	-	-	-	-
1330 12 200	- von Geweben aus Wolle oder anderen Tierhaaren	1000 m ²	.	-	-	-	-
		1000 EUR	.	-	-	-	-
	- von Geweben aus Baumwolle						
1330 12 301	- - für Bekleidung	1000 m ²	.	3 190	2 650	2 511	6
		1000 EUR	.	1 023	899	889	
1330 12 304	- - für Heim- und Haushaltstextilien	1000 m ²	.	7 241	6 520	7 051	9
		1000 EUR	.	4 263	3 957	4 142	
1330 12 308	- - für technischen und industriellen Bedarf	1000 m ²	.	2 721	2 997	2 536	6
		1000 EUR	.	1 062	1 261	1 167	

3 Produktion nach Güterarten - Deutschland

Melde-Nr.	Bezeichnung	Einheit	2. Vj 2013	1. Vj 2014	2. Vj 2014	2. Vj 2014 Anzahl der Unternehmen
1	2	3	4	5	6	7
1330 12 400	- von Geweben aus Flachs, Jute, anderen textilen Bastfasern, pflanzlichen Spinnfasern und Papiergarn	1000 m ² 1000 EUR	.	.	-	-
1330 12 500	- von Geweben aus synthetischen Filamenten oder Spinnfasern	1000 m ² 1000 EUR	.	.	.	2
1330 12 600	- von Geweben aus künstlichen Filamenten oder Spinnfasern	1000 m ² 1000 EUR	519	469	.	1
1330 12 700	- von gewebtem Samt und Plüsch oder Chenillegewebe (ohne Schlingenge-webe nach Art der Frottiergewebe, aus Baumwolle und aus Bändern)	1000 m ² 1000 EUR	.	.	.	-
1330 12 800	- von Frottiergewebe (ohne getuftete Spinnstoffzeugnisse)	1000 m ² 1000 EUR	-	-	-	-
1330 12 901	- von Maschenstoffen - - für Bekleidung	t 1000 EUR	449 1 010	529 1 034	527 903	6
1330 12 904	- - für Heim- und Haushaltstextilien	t 1000 EUR	215 335	.	.	2
1330 12 908	- - für technischen und industriellen Bedarf	t 1000 EUR	.	.	.	2
1330 13 100	Färben von Geweben und Stoffen (einschl. Bekleidung) - von Geweben aus Seide	1000 m ² 1000 EUR	.	.	-	-
1330 13 200	- Geweben aus Wolle oder anderen Tierhaaren	1000 m ² 1000 EUR	66	.	41	3
1330 13 301	- von Geweben aus Baumwolle - - für Bekleidung	1000 m ² 1000 EUR	5 042 7 380	3 803 4 735	3 417 4 411	13
1330 13 304	- - für Heim- und Haushaltstextilien	1000 m ² 1000 EUR	13 540 8 574	13 846 9 284	13 183 8 661	10
1330 13 308	- - für technischen und industriellen Bedarf	1000 m ² 1000 EUR	1 296 1 144	1 657 1 488	1 596 1 513	7
1330 13 400	- - von Geweben aus Flachs, Jute, anderen textilen Bastfasern, pflanzlichen Textilfasern und Papiergarn	1000 m ² 1000 EUR	.	.	.	3
1330 13 501	- von Geweben aus synthetischen Filamenten oder Spinnfasern - - für Bekleidung	1000 m ² 1000 EUR	796 1 114	452 918	420 808	7
1330 13 504	- - für Heim- und Haushaltstextilien	1000 m ² 1000 EUR	6 092 6 870	5 811 6 377	5 893 6 458	7
1330 13 508	- - für technischen und industriellen Bedarf	1000 m ² 1000 EUR	881 609	494 261	395 187	3
1330 13 600	- von Geweben aus künstlichen Filamenten oder Spinnfasern	1000 m ² 1000 EUR	.	.	.	5
1330 13 700	- von gewebtem Samt und Plüsch oder Chenillegewebe (ohne Schlingenge-webe nach Art der Frottiergewebe, aus Baumwolle und Bänder)	1000 m ² 1000 EUR	-	-	-	-
1330 13 800	- von Frottiergewebe (ohne getuftete Spinnstoffzeugnisse)	1000 m ² 1000 EUR	.	.	.	1
1330 13 901	- von Maschenstoffen u.a. Stoffen (Vliesstoffe, Tuftingmeterware) - - von Maschenstoffen für Bekleidung	t 1000 EUR	1 533 8 833	1 254 7 729	1 155 7 266	13
1330 13 905	- - von Maschenstoffen für technischen und industriellen Bedarf	t 1000 EUR	2 413 7 169	2 838 8 712	2 729 8 252	7
1330 13 907	- - von anderen Stoffen (Vliesstoffe, Tuftingmeterware)	t 1000 EUR	2 375 6 466	2 009 4 546	.	4
1330 14 100	Bedrucken von Geweben und Stoffen (einschl. Bekleidung) - von Geweben aus Seide	1000 m ² 1000 EUR	.	.	.	1
1330 14 200	- von Geweben aus Wolle oder anderen Tierhaaren	1000 m ² 1000 EUR	-	-	-	-
1330 14 301	- von Geweben aus Baumwolle - - für Bekleidung	1000 m ² 1000 EUR	1 775 8 065	1 769 8 197	1 845 8 392	12
1330 14 309	- - für anderen Bedarf	1000 m ² 1000 EUR	8 059 5 247	8 393 5 801	7 748 5 916	7

3 Produktion nach Güterarten - Deutschland

Melde-Nr.	Bezeichnung	Einheit	2. Vj 2013	1. Vj 2014	2. Vj 2014	2. Vj 2014 Anzahl der Unternehmen
1	2	3	4	5	6	7
1330 14 400	- von Geweben aus Flachs, Jute, anderen textilen Bastfasern, pflanzlichen Textilfasern und Papiergarn	1000 m ² 1000 EUR	.	.	.	2
1330 14 500	- von Geweben aus synthetischen Filamenten oder Spinnfasern	1000 m ² 1000 EUR	7 795 20 947	5 945 16 480	7 218 19 191	8
1330 14 600	- von Geweben aus künstlichen Filamenten oder Spinnfasern	1000 m ² 1000 EUR	1 611 6 977	1 429 6 603	1 618 7 434	5
1330 14 700	- von gewebtem Samt und Plüsch oder Chenillegewebe (ohne Schlingengewebe nach Art der Frottiergewebe, aus Baumwolle und Bänder)	1000 m ² 1000 EUR	-	-	-	-
1330 14 800	- von Frottiergewebe (ohne getuftete Spinnstoffzeugnisse)	1000 m ² 1000 EUR	-	-	-	-
1330 14 900	- von Maschenstoffen u.a. Stoffen (Vliesstoffe, Tuftingmeterware); Konfektionswaren	t 1000 EUR	4 176 11 796	4 660 12 351	4 587 12 100	11
	Andere Ausrüstungen von Geweben u.a. Stoffen (auch Zuschnitte; ohne Bleichen, Färben und Bedrucken) (einschl. Bekleidung)					
1330 19 100	- von Geweben aus Seide	1000 m ² 1000 EUR	.	.	.	1
1330 19 200	- von Geweben aus Wolle oder anderen Tierhaaren	1000 m ² 1000 EUR	.	601 1 572	653 1 535	4
1330 19 301	- - für Bekleidung	1000 m ² 1000 EUR	13 635 4 917	12 030 5 812	.	5
1330 19 304	- - für Haushalts- und Heimtextilien	1000 m ² 1000 EUR	1 134	1 224	1 031	4
1330 19 308	- - für technischen und industriellen Bedarf	1000 m ² 1000 EUR	18 907 33 895	21 875 36 852	23 104 37 652	18
1330 19 400	- von Geweben aus Flachs, Jute, anderen textilen Bastfasern, pflanzlichen Spinnfasern und Papiergarn	1000 m ² 1000 EUR	-	.	.	1
1330 19 500	- von Geweben aus synthetischen Filamenten oder Spinnfasern	1000 m ² 1000 EUR	17 142 27 950	16 424 28 106	16 466 26 916	15
1330 19 600	- von Geweben aus künstlichen Filamenten oder Spinnfasern	1000 m ² 1000 EUR	.	.	.	2
1330 19 700	- von gewebtem Samt und Plüsch oder Chenillegewebe (ohne Schlingengewebe nach Art der Frottiergewebe, aus Baumwolle u. Bänder)	1000 m ² 1000 EUR	.	.	.	2
1330 19 800	- von Frottiergewebe (ohne getuftete Spinnstoffzeugnisse)	1000 m ² 1000 EUR	-	-	-	-
1330 19 900	- von Maschenstoffen u.a. Stoffen (Vliesstoffe, Tuftingmeterware); Konfektionswaren	t 1000 EUR	4 908 12 107	4 265 12 800	3 389 10 882	8
1330 19 950	Veredlung von Bekleidung	1000 EUR	10 418	8 503	11 582	19
	Andere Textilerzeugnisse (ohne Maschenware) Gewirke und Gestricke Samt, Plüsch (einschl. Hochflorerzeugnissen), gewirkt oder gestrickt, Schlingengewirke und -gestricke					
1391 11 005	- Schlingengewirke und -gestricke darunter zum Absatz bestimmt	t t 1000 EUR	2 359 2 359 20 404	1 757 1 757 16 321	1 315 1 315 12 700	6 6
1391 11 009	- Samt, Plüsch (einschl. Hochflorerzeugnissen), gewirkt oder gestrickt darunter zum Absatz bestimmt	t t 1000 EUR	.	349 349 3 514	.	3 3
	Andere Gewirke und Gestricke (Maschenmeterware)					
1391 19 101	- für Vorhänge und Gardinen (weder aus Samt oder Plüsch noch mit einem Anteil an Elastomergarnen oder Kautschukfäden von 5 GHT oder mehr) darunter zum Absatz bestimmt	t t 1000 EUR	313 313 10 151	236 236 .	.	3 3

3 Produktion nach Güterarten - Deutschland

Melde-Nr.	Bezeichnung	Einheit	2. Vj 2013	1. Vj 2014	2. Vj 2014	2. Vj 2014 Anzahl der Unternehmen
1	2	3	4	5	6	7
1391 19 103	- für Bekleidung darunter zum Absatz bestimmt	kg kg 1000 EUR	* 1 986 057 1 610 475 25 764	2 112 929 1 756 417 29 316	1 921 251 1 589 113 28 838	19 16
1391 19 105	- für Haushalts- und Heimtextilien darunter zum Absatz bestimmt	kg kg 1000 EUR	* . 4 714 830 29 462	. 5 830 561 35 976	. 5 114 159 32 596	13 12
1391 19 107	- für technischen und industriellen Bedarf darunter zum Absatz bestimmt	kg kg 1000 EUR	* . 3 897 078 41 872	. 4 362 715 .	4 039 686 4 039 686 42 422	22 22
1391 19 200	Künstliches Pelzwerk und Waren daraus Konfektionierte Textilwaren (ohne Bekleidung) Konfektionierte Heim- und Haushaltstextilwaren Decken (ohne Decken mit elektrischer Heizvorrichtung)	1000 EUR	-	-	-	
1392 11 300	- aus Wolle oder feinen Tierhaaren	t 1000 St 1000 EUR	27 14 823	40 17 1 018	27 14 969	5 5
1392 11 500	- aus synthetischen Chemiefasern	t 1000 St 1000 EUR	3 3
1392 11 900	- aus Baumwolle oder anderen Spinnstoffen	t 1000 St 1000 EUR	2 2
1392 12 300	Bettwäsche - aus Maschenstoffen	t 1000 St 1000 EUR	34 59 479	. . 1 178	. . 704	6 6
1392 12 530	- aus Geweben - - aus Baumwolle	t 1000 St 1000 EUR	2 769 3 525 24 992	3 332 4 222 29 400	3 391 4 071 26 103	23 23
1392 12 550	- - aus Flachs oder Ramie	t 1000 St 1000 EUR	1 1
1392 12 590	- - aus anderen Spinnstoffen	t 1000 St 1000 EUR	4 4
1392 12 700	- aus Vliesstoffen	t 1000 St 1000 EUR	1 1
1392 13 300	Tischwäsche - aus Maschenstoffen	t 1000 St 1000 EUR	1 1
1392 13 530	- aus Geweben - - aus Baumwolle	t 1000 St 1000 EUR	318 1 898 4 461	343 1 868 4 941	316 2 205 5 020	11 11
1392 13 550	- - aus Flachs oder Ramie	t 1000 St 1000 EUR	. . 186	. 3 191	3 .br/>161	3 3
1392 13 590	- - aus anderen Spinnstoffen	t 1000 St 1000 EUR	91 365 2 237	103 424 2 665	84 329 2 088	9 9
1392 13 700	- aus Vliesstoffen	t 1000 St 1000 EUR	- - -	- - -	- - -	- -
1392 14 300	Wäsche zur Körperpflege und Küchenwäsche - aus Baumwollfrottiergewebe	t 1000 St 1000 EUR	302 1 463 6 044	321 1 625 6 331	274 1 354 5 515	6 6
1392 14 500	- aus anderen Geweben	t 1000 St 1000 EUR	3 23 .	6 41 113	6 35 96	5 5
1392 14 700	- aus Vliesstoffen	t 1000 St 1000 EUR	- - -	- -
1392 15 300	Gardinen, Vorhänge und Innenrollos; Fenster- und Bettbehänge (Scha-bracken) - aus Gewirken und Gestrickten	t 1000 m ² 1000 EUR	1 1

3 Produktion nach Güterarten - Deutschland

Melde-Nr.	Bezeichnung	Einheit	2. Vj 2013	1. Vj 2014	2. Vj 2014	2. Vj 2014 Anzahl der Unternehmen
1	2	3	4	5	6	7
1392 15 500	- aus Geweben	t 1000 m ² 1000 EUR	1 509 2 620 45 569	1 412 2 591 44 301	1 882 2 533 45 554	22 22
1392 15 700	- aus Vliesstoffen	t 1000 m ² 1000 EUR	- - -	- - -	- - -	- -
1392 16 200	Andere Textilwaren zur Innenausstattung, a.n.g.; Warenzusammenstellungen aus Geweben und Garnen zum Herstellen von Teppichen, Tapisserien u.ä. - Tapisserien, handgewebt (Gobelins, Flandrische Gobelins, Aubussons, Beauvais), und Tapisserien als Nadelarbeit (einschl. Petit Point- und Kreuzstich), auch konfektioniert	1000 EUR	.	.	.	1
1392 16 400	- - Tagesdecken, Bettüberwürfe (ohne Eiderdaunendecken)	t 1000 St 1000 EUR	.	.	.	2 2
1392 16 600	- Andere Waren zur Innenausstattung, einschl. Möbel- und Kissenbezüge (ohne Decken, Reisedecken, Bettwäsche, Tischwäsche, Wäsche zur Körperpflege, Küchenwäsche, Gardinen, Vorhänge, Fenster- und Bettbehänge, Bettüberwürfe)	1000 EUR	12 121	16 930	19 725	18
1392 16 800	- Warenzusammenstellungen aus Geweben und Garnen, für die Herstellung von Teppichen, Tapisserien, bestickten Tischdecken, Servietten o.ä. Spinnstoffwaren, i.A.E. Andere konfektionierte Textilwaren (ohne Bekleidung) Säcke und Beutel für Verpackungszwecke	1000 EUR	.	.	.	2
1392 21 300	- aus Baumwolle	t 1000 EUR	.	.	.	4
1392 21 500	- aus Polyethylen oder Polypropylen, gewirkt oder gestrickt	t 1000 EUR	.	3 397	.	1
1392 21 730	- - mit einem Quadratmetergewicht von 120 g oder weniger	t 1000 EUR	-	.	-	-
1392 21 750	- - mit einem Quadratmetergewicht von mehr als 120 g	t 1000 EUR	.	.	.	1
1392 21 900	- aus Jute oder anderen Spinnstoffen Planen und Markisen; Zelte; Segel für Wasserfahrzeuge, Surfbretter und Landfahrzeuge; Campingausrüstungen (einschl. Luftmatratzen)	t 1000 EUR	6 37	15 76	17 91	5
1392 22 100	- Planen und Markisen	t 1000 EUR	6 151 103 495	3 547 61 073	6 752 117 657	40
1392 22 300	- Zelte	t 1000 EUR	5 546 34 935	3 719 24 199	6 058 37 041	14
1392 22 500	- Segel	t 1000 EUR	7 484	2 211	3 320	3
1392 22 700	- Luftmatratzen u. a. Campingausrüstungen	t 1000 EUR	.	.	.	2
1392 23 000	Fallschirme (einschl. lenkbarer oder rotierender Fallschirme), Gleitschirme; Teile dafür und Zubehör Steppdecken, Deckbetten, Polster Schlummerrollen und Kopfkissen mit Federung oder gepolstert oder mit Füllung aus Stoffen aller Art oder aus Zellkautschuk oder Zellkunststoff	t 1000 EUR	19 2 479	17 2 104	22 1 386	3
1392 24 300	- Schlafsäcke	St 1000 EUR	45 622 968	46 504 1 139	36 333 814	3

3 Produktion nach Güterarten - Deutschland

Melde-Nr.	Bezeichnung	Einheit	2. Vj 2013	1. Vj 2014	2. Vj 2014	2. Vj 2014 Anzahl der Unternehmen
1	2	3	4	5	6	7
1392 24 931	- Bettausstattungen (einschl. Steppdecken, Deckbetten, Polstern, Schlummerrollen und Kopfkissen; ohne Matratzen und Schlafsäcke) - - mit Federn oder Daunen gefüllt - - - Deckbetten (Daunen-, Stepp-, Flach-, Oberbetten, Steppdecken)	1000 St 1000 EUR	455 12 277	203 12 028	405 13 300	17
1392 24 935	- - - Kopfkissen	1000 St 1000 EUR	1 335 8 923	745 6 429	1 180 8 339	17
1392 24 939	- - - Andere Kissen, auch Kleinkissen - - mit anderen Materialien als Federn oder Daunen gefüllt	1000 St 1000 EUR	62 1 636	68 1 756	57 1 502	6
1392 24 991	- - - Deckbetten (Stepp-, Flach-, Oberbetten, Steppdecken), mit Naturfasern und Haaren gefüllt	1000 St 1000 EUR	157 4 690	205 5 472	187 5 306	14
1392 24 993	- - - Deckbetten (Stepp-, Flach-, Oberbetten, Steppdecken), mit anderen Material (z. B. Chemiefasern) gefüllt	1000 St 1000 EUR	572 12 924	487 13 141	635 13 720	16
1392 24 995	- - - Kopfkissen, mit Naturfasern und Haaren gefüllt	1000 St 1000 EUR	17 312	15 296	14 295	9
1392 24 996	- - - Kopfkissen, mit anderem Material (z.B. Chemiefasern) gefüllt	1000 St 1000 EUR	323 4 822	407 6 286	295 4 297	19
1392 24 997	- - - Heizkissen, Heizdecken, Fußsäcke u. dgl. nicht aus Gewebe	1000 St 1000 EUR	.	.	.	1
1392 24 999	- - - Andere Kissen, auch Kleinkissen	1000 St 1000 EUR	1 407 10 023	1 908 13 537	1 529 11 467	23
	Andere konfektionierte Textilwaren (einschl. Scheuertücher, Wischtücher, Spültücher, Staubbücher und ähnliche Reinigungstücher, Schwimmwesten und Rettungsgürtel)					
1392 29 530	- Scheuer-, Wisch-, Spül-, Staub- u.ä. Reinigungstücher aus Vlies- und anderen Stoffen (ohne Maschenstoffe) - - aus Vliesstoffen	1000 St 1000 EUR	.	5 975	205 530 7 029	7
1392 29 570	- - aus anderen Stoffen (ohne Maschenstoffe)	1000 St 1000 EUR	49 102 11 123	48 817 11 813	47 814 11 141	8
1392 29 900	- Scheuer-, Wisch-, Spül-, Staub- u.ä. Reinigungstücher aus Maschenstoffen; Schwimmwesten, Rettungsgürtel und andere konfektionierte Waren	1000 EUR	74 842	72 757	79 117	54
1393 11 000	Teppiche und textile Fußbodenbeläge, auch konfektioniert Teppiche aus Spinnstoffen, geknüpft	t 1000 m ² 1000 EUR	- - -	- - -	- - -	- - -
1393 12 005	Teppiche u.a. textile Fußbodenbeläge aus Spinnstoffen, gewebt, weder getuftet noch beflockt - aus Chemiefasern darunter zum Absatz bestimmt	t 1000 m ² t 1000 m ² 1000 EUR	356 198 356 198 6 463	1 253 537 1 253 537 12 300	1 218 513 1 218 513 10 735	4 4 4 4 4
1393 12 008	- aus anderen Spinnstoffen darunter zum Absatz bestimmt	t 1000 m ² t 1000 m ² 1000 EUR	422 259 422 259 6 272	329 203 329 203 4 711	422 261 422 261 6 045	4 4 4 4 4
1393 13 000	Teppiche u.a. textile Fußbodenbeläge aus Spinnstoffen, getuftet darunter zum Absatz bestimmt	t 1000 m ² t 1000 m ² 1000 EUR	.	.	.	15 15 14 14
1393 19 300	Andere Teppiche u.a. textile Fußbodenbeläge, aus Filz oder aus Spinnstoffen - Teppiche u.a. textile Fußbodenbeläge aus Filz (weder getuftet noch beflockt)	t 1000 m ² 1000 EUR	11 577 10 235 61 205	11 732 10 031 52 959	11 376 9 790 52 258	11 11

Melde-Nr.	Bezeichnung	Einheit	2. Vj 2013	1. Vj 2014	2. Vj 2014	2. Vj 2014 Anzahl der Unternehmen
1	2	3	4	5	6	7
1393 19 900	- Andere Teppiche u.a. Fußbodenbeläge, aus Spinnstoffen, auch konfektioniert (weder geknüpft, gewebt, getuftet oder aus Filz)	t 1000 m ² 1000 EUR	1 843 858 11 471	2 221 1 049 13 406	1 889 806 11 527	4 4
	Seilerwaren					
	Bindegarne, Bindfäden; konfektionierete Fischernetze u.a. Netze; andere Waren aus Garnen, Bindfäden, Seilen, Tauen, a.n.g. Bindfäden, Seile und Taue, Bindgarne					
1394 11 330	- Bindfäden, Seile und Taue aus Sisal o.a. textilen Agavefasern	t	.	.	.	2
	- mit einem Titer von mehr als 100 000 dtex (10 g/m), aus Jute, anderen textilen Bastfasern, oder harten Blattfasern	1000 EUR	.	.	.	
1394 11 350	- mit einem Titer von 100 000 dtex (10 g/m) oder weniger	t 1000 EUR	.	.	.	-
	- Binde- oder Pressengarne					
1394 11 530	- aus Sisal oder anderen textilen Agavefasern	t 1000 EUR	-	-	-	-
1394 11 550	- aus Polyethylen oder Polypropylen	t 1000 EUR	-	-	-	-
1394 11 600	- Seile und Taue aus Polyethylen, Polypropylen, Nylon, anderen Polyamiden oder Polyestern mit einem Titer von mehr als 50 000 dtex oder aus anderen synthetischen Chemiefasern	t 1000 EUR	.	.	.	2
1394 11 700	- Bindfäden aus Polyethylen, Polypropylen, Nylon, anderen Polyamiden oder Polyestern mit einem Titer von 50 000 dtex oder weniger	t 1000 EUR	.	.	.	2
1394 11 900	- Andere Bindfäden, Seile und Taue aus Spinnstoffen, a.n.g.	t 1000 EUR	959 6 512	1 153 8 043	1 151 8 127	10
	Konfektionierte Fischernetze; andere konfektionierte und geknüpfte Netze u.a. Waren aus Garnen, Bindfäden, Seilen und Tauen					
1394 12 330	- Konfektionierte Fischernetze					
	- aus Bindfäden, Seilen oder Tauen, aus synthetischen oder künstlichen Spinnstoffen (ohne Handnetze)	t 1000 EUR	-	-	-	-
1394 12 350	- aus Garnen, aus synthetischen oder künstlichen Spinnstoffen (ohne Handnetze)	t 1000 EUR	-	-	-	-
	- Andere konfektionierte oder geknüpfte Netze (ohne geknüpfte Netze als Meterware, Haar-, Sport- und Fischernetze)					
1394 12 530	- Konfektionierte Netze aus Bindfäden, Seilen oder Tauen, aus Nylon oder anderen Polyamiden	t 1000 EUR	.	.	.	2
1394 12 550	- Andere konfektionierte Netze aus Nylon oder anderen Polyamiden	t 1000 EUR	.	.	.	-
1394 12 590	- Andere geknüpfte Netze aus anderen Spinnstoffen (ohne konfektionierte Fischernetze aus synthetischen oder künstlichen Spinnstoffen, andere konfektionierte Netze aus Nylon oder anderen Polyamiden)	t 1000 EUR	2 374 12 217	2 333 12 121	2 701 13 583	3
1394 12 800	- Andere Waren aus Garnen, Streifen oder dgl., Bindfäden, Seilen und Tauen, a.n.g.	t 1000 EUR	688 13 326	759 13 954	745 13 702	6
	Vliesstoffe (auch getränkt, bestrichen, überzogen oder mit Lagen versehen) und Erzeugnisse daraus (ohne Bekleidung)					
1395 10 100	- weder bestrichen noch überzogen, mit einem Quadratmetergewicht von 25 g oder weniger	t 1000 EUR	11 516 34 873	13 285 37 321	13 665 38 791	13

3 Produktion nach Güterarten - Deutschland

Melde-Nr.	Bezeichnung	Einheit	2. Vj 2013	1. Vj 2014	2. Vj 2014	2. Vj 2014 Anzahl der Unternehmen
1	2	3	4	5	6	7
1395 10 200	- weder bestrichen noch überzogen, mit einem Quadratmetergewicht von mehr als 25 g bis 70 g	t 1000 EUR	37 440 128 747	39 060 142 086	37 525 147 949	21
1395 10 300	- weder bestrichen noch überzogen, mit einem Quadratmetergewicht von von mehr als 70 g bis 150 g	t 1000 EUR	9 878 35 217	10 118 37 057	10 696 37 491	21
1395 10 500	- weder bestrichen noch überzogen, mit einem Quadratmetergewicht von mehr als 150 g	t 1000 EUR	25 910 87 978	30 999 93 064	31 217 94 288	30
1395 10 700	- bestrichen oder überzogen	t 1000 EUR	17 173 73 963	19 964 78 845	21 010 81 283	25
Technische Textilien						
Metallgarne oder mit Metall umsponnene Garne; Gewebe aus Metallfäden und aus metallisiertem Garn; mit Spinnstoffen besetzte Schnüre aus Gummifäden; textile Erzeugnisse für den technischen Bedarf						
1396 11 000	Metallgarne, Streifen u. dgl. aus synthetischen oder künstlichen Spinnstoffen, in Verbindung mit Metall in Form von Fäden, Streifen oder Pulver oder mit Metall überzogen	t 1000 EUR	36 2 207	29 2 143	32 1 831	4
1396 12 000	Gewebe aus Metallfäden und Gewebe aus Metallgarnen oder metallisierten Garnen, für Bekleidung, Heimtextilien oder ähnliche Zwecke, a.n.g.	t 1000 m ² 1000 EUR	2 2
1396 13 000	Fäden und Kordeln aus Kautschuk, mit einem Überzug aus Spinnstoffen; Garne und Streifen aus Spinnstoffen mit Kautschuk oder Kunststoff getränkt, bestrichen, überzogen oder umhüllt	t 1000 EUR	416 9 639	429 11 045	399 10 647	4
1396 14 000	Gewebe, mit Leim, Kunststoff o.ä. Stoffen getränkt, bestrichen, überzogen oder bemalt, a.n.g.	t 1000 m ² 1000 EUR	32 796 141 908 223 590	31 843 136 739 205 406	33 704 139 176 223 737	25 25
1396 15 000	Reifencordgewebe aus hochfesten Garnen aus Nylon oder anderen Polyamiden, Polyester oder Viskose	t 1000 m ² 1000 EUR	2 2
Textile Erzeugnisse für den technischen Bedarf						
1396 16 200	- Pumpenschläuche u.ä. Schläuche aus Spinnstoffen, auch mit Armaturen oder Zubehör aus anderen Stoffen	1000 EUR	8 952	12 308	11 311	7
1396 16 504	- - Dochte und Glühstrümpfe, Förderbänder und Treibriemen aus Spinnstoffen, auch mit Metall oder anderen Stoffen verstärkt; andere textile Erzeugnisse für den technischen Bedarf	1000 EUR	.	.	11 315	3
1396 16 507	- - Treibriemen und Förderbänder aus Spinnstoffen	1000 EUR	2 736	2 770	2 859	6
1396 16 508	- - Polierscheiben	1000 EUR	9 060	8 691	9 141	6
1396 16 509	- - Filtertücher zum Pressen von Öl oder zu ähnlichen Zwecken	1000 EUR	69 816	68 736	68 320	25
1396 16 800	- - Dochte, Glühstrümpfe u.a. textile Erzeugnisse für den technischen Bedarf	1000 EUR	39 527	41 403	38 217	6
1396 17 301	- Gewebe und Filze von der auf Papiermaschinen o.ä. Maschinen verwendeten Art (auch zur Herstellung von Halbstoff oder Faserzement)	t 1000 EUR	. 488 7 384	. 455 8 180	. 409 8 364	10 10
Bänder und Gurte, Etiketten, Geflechte u.ä. Waren						
- Bänder aus Spinnstoffen (einschl. schusslosen Bändern)						
- - elastisch (ohne Gurte) *						
darunter zum Absatz bestimmt						

3 Produktion nach Güterarten - Deutschland

Melde-Nr.	Bezeichnung	Einheit	2. Vj 2013	1. Vj 2014	2. Vj 2014	2. Vj 2014 Anzahl der Unternehmen
1	2	3	4	5	6	7
1396 17 303	- - unelastisch (ohne Gurte) darunter zum Absatz bestimmt	t t 1000 EUR	* 2 032 2 032 40 037	2 203 2 203 45 057	2 155 2 155 41 533	32 32
1396 17 305	- - Gurte aller Art darunter zum Absatz bestimmt	t t 1000 EUR	* . 2 608 15 495	. 2 909 17 184	. 2 884 16 155	19 19
1396 17 500	- Etiketten, Abzeichen u.ä Waren aus Spinnstoffen (nicht bestickt) darunter zum Absatz bestimmt	t t 1000 EUR	* - 90 5 897	- 104 6 593	- 96 6 172	- 6
1396 17 701	- Geflechte als Meterware; Posamentier- u.ä. Zierwaren (ohne Stickereien; Gewirken und Gestrickten), Quasten, Troddeln u.ä. Waren - - Flechtartikel aller Art, elastisch darunter zum Absatz bestimmt	t t 1000 EUR	* 115 115 2 326	118 118 2 365	115 115 2 293	6 6
1396 17 703	- - Flechtartikel aller Art, unelastisch darunter zum Absatz bestimmt	t t 1000 EUR	* 675 675 20 486	689 689 21 604	690 690 20 953	14 14
1396 17 706	- - Posamentier- u.ä. Zierwaren (ohne Stickereien; Gewirken und Gestrickten), z.B. Quasten, Troddeln, Oliven, Nüsse, Pompons u.ä. Waren darunter zum Absatz bestimmt	t t 1000 EUR	* . . .	77 77 2 738	63 63 2 303	3 3
1399 11 300	Sonstige Textilwaren, a.n.g. Tülle und Spitzen; Stickereien; Gimpen, umspinnene Streifen und dgl.; Chenillegarne; Maschengarne Tülle und geknüpfte Netzstoffe; Spitzen, als Meterware, Streifen oder als Motive - Tülle (einschl. Bobinetgardinen- stoffen) und geknüpfte Netzstoffe	1000 EUR	.	.	.	1
1399 11 500	- Maschinengefertigte Spitzen	1000 EUR	4 162	4 132	.	3
1399 11 700	- Handgefertigte Spitzen	1000 EUR	-	-	-	
1399 12 300	Stickereien als Meterware, Streifen oder als Motive - Ätstickereien und Stickereien mit herausgeschnittenem Grund	1000 EUR	.	.	.	1
1399 12 500	- Stickereien aus Baumwolle	1000 EUR	2 421	1 732	2 350	5
1399 12 700	- Stickereien aus Chemiefasern u.a. Spinnstoffen	1000 EUR	8 623	9 100	9 118	12
1399 13 005	Filze, auch getränkt, bestrichen, überzogen oder mit Lagen versehen - Nadelfilze darunter zum Absatz bestimmt	t t 1000 EUR	* 9 845 9 845 44 651	12 331 12 331 53 461	11 395 11 395 50 425	13 13
1399 13 008	- Andere Filze darunter zum Absatz bestimmt	t t 1000 EUR	* 1 593 1 593 26 964	1 727 1 727 29 265	1 574 1 574 27 100	14 14
1399 14 000	Spinnstofffasern mit einer Länge von 5 mm oder weniger (Scherstaub), Knoten und Noppen, aus Spinnstoffen darunter zum Absatz bestimmt	t t 1000 EUR	*	1 1
1399 15 000	Gimpen, umspinnene Streifen und dgl. aus synthetischen oder künst- lichen Spinnstoffen mit einer Nor- malbreite von 5 mm oder weniger; Chenillegarne; Maschengarne	t 1000 EUR	.	.	.	1
1399 16 000	Gesteppte Spinnstoffzeugnisse als Meterware (ohne Stickereien)	1000 EUR	.	.	.	1
1399 19 000	Puderquasten und Kissen, zum Auftragen von Kosmetik- oder Körperpflegemitteln	1000 St 1000 EUR	- -	- -	- -	- -

3 Produktion nach Güterarten - Deutschland

Melde-Nr.	Bezeichnung	Einheit	2. Vj 2013	1. Vj 2014	2. Vj 2014	2. Vj 2014 Anzahl der Unternehmen
1	2	3	4	5	6	7
	Bekleidung					
1411 10 000	Bekleidung (ohne Pelzbekleidung) Bekleidung aus Leder oder rekonstituiertem Leder (einschl. Mänteln) (ohne Bekleidungszubehör, Schuhe und Kopfbedeckungen)	1000 St 1000 EUR	. 7 195	. 8 368	. .	5
	Arbeits- und Berufsbekleidung					
	Arbeits- und Berufsbekleidung für Männer					
1412 11 200	Kombinationen und Jacken - Kombinationen	1000 St 1000 EUR	202 5 489	179 6 223	. .	11
1412 11 301	- Jacken - - aus Baumwolle	1000 St 1000 EUR	15 442	18 521	19 507	14
1412 11 305	- - aus Chemiefasern	1000 St 1000 EUR	39 3 317	36 3 548	29 2 955	12
	Lange Hosen (einschl. Kniebundhosen u.ä. Hosen), Latzhosen					
1412 12 401	- Lange Hosen (einschl. Kniebundhosen u.ä. Hosen) - - aus Baumwolle	1000 St 1000 EUR	56 1 448	73 2 155	69 2 026	15
1412 12 405	- - aus Chemiefasern	1000 St 1000 EUR	55 2 451	56 2 360	46 2 199	14
1412 12 501	- Latzhosen - - aus Baumwolle	1000 St 1000 EUR	78 .	89 .	78 .	12
1412 12 505	- - aus Chemiefasern	1000 St 1000 EUR	17 717	17 651	12 509	11
	Arbeits- und Berufsbekleidung für Frauen					
1412 21 200	Kombinationen und Jacken - Kombinationen	1000 St 1000 EUR	- -	- -	- -	-
1412 21 300	- Jacken	1000 St 1000 EUR	. 10	2
	Lange Hosen (einschl. Kniebundhosen u.ä. Hosen), Latzhosen					
1412 22 400	- Lange Hosen (einschl. Kniebundhosen u.ä. Hosen)	1000 St 1000 EUR	11 101	. .	3 55	6
1412 22 500	- Latzhosen	1000 St 1000 EUR	1
	Andere Arbeits- und Berufsbekleidung für Männer und Frauen					
1412 30 130	- Schürzen, Kittel u.a. Arbeits- und Berufsbekleidung aus Baumwolle oder Chemiefasern - - für Männer oder Knaben	1000 St 1000 EUR	321 8 917	362 9 688	377 9 066	19
1412 30 230	- - für Frauen oder Mädchen	1000 St 1000 EUR	104 836	106 634	97 800	12
	Sonstige Oberbekleidung (ohne Arbeits- und Berufsbekleidung)					
	Oberbekleidung aus Gewirken und Gestrickten					
	Mäntel, Anoraks, Windjacken, Blousons u.ä. Waren, für Männer oder Knaben					
1413 11 100	- Mäntel (einschl. Kurzmänteln), Umhänge u.ä. Waren	1000 St 1000 EUR	- -	. .	- -	-
1413 11 200	- Anoraks, Windjacken, Blousons u.ä. Waren	1000 St 1000 EUR	1
	Anzüge, Kombinationen, Jacken, Lange Hosen (einschl. Kniebundhosen u.ä. Hosen), Latzhosen und kurze Hosen, für Männer oder Knaben					
1413 12 300	- Jacken	1000 St 1000 EUR	23 .	25 3 159	25 3 196	3
1413 12 600	- Anzüge und Kombinationen	1000 St 1000 EUR 2 438	3
1413 12 700	- Lange Hosen (einschl. Kniebundhosen u.ä. Hosen), Latzhosen und kurze Hosen	1000 St 1000 EUR	22 809	13 487	15 474	4

3 Produktion nach Güterarten - Deutschland

Melde-Nr.	Bezeichnung	Einheit	2. Vj 2013	1. Vj 2014	2. Vj 2014	2. Vj 2014 Anzahl der Unternehmen
1	2	3	4	5	6	7
	Mäntel, Anoraks, Windjacken, Blousons u.ä. Waren, für Frauen oder Mädchen					
1413 13 100	- Mäntel (einschl. Kurzmänteln), Umhänge u.ä. Waren (ohne Jacken)	1000 St 1000 EUR	- -	- -	- -	-
1413 13 200	- Anoraks, Windjacken, Blousons u.ä. Waren (ohne Jacken)	1000 St 1000 EUR	- -	- -	- -	-
	Kostüme, Kombinationen, Jacken, Lange Hosen (einschl. Kniebundhosen u.ä. Hosen), Latzhosen und kurze Hosen, Kleider, Röcke und Hosenröcke, für Frauen oder Mädchen					
1413 14 300	- Jacken	1000 St 1000 EUR	30 2 891	37 2 734	43 4 209	4
1413 14 600	- Kostüme und Kombinationen	1000 St 1000 EUR	1
1413 14 700	- Kleider	1000 St 1000 EUR	22 2 178	19 1 638	17 1 560	7
1413 14 800	- Röcke und Hosenröcke	1000 St 1000 EUR	25 1 506	46 1 794	36 .	6
1413 14 900	- Lange Hosen (einschl. Kniebundhosen u.ä. Hosen), Latzhosen und kurze Hosen	1000 St 1000 EUR	5 168	3 102	6 247	3
	Oberbekleidung (ohne solche aus Gewirken oder Gestrickten) für Männer oder Knaben					
	Mäntel, Regenmäntel, Anoraks, Windjacken, Blousons u.ä. Waren					
1413 21 100	- Mäntel (einschl. Kurzmänteln), Umhänge u.ä. Waren aus Baumwolle und Chemiefasern, Stückgewicht von 1 kg oder weniger	1000 St 1000 EUR	- -	- -	- -	-
1413 21 200	- Andere Mäntel (einschl. Kurzmäntel), Umhänge u.ä. Waren, aus Wolle, feinen Tierhaaren, Baumwolle, Chemiefasern oder anderen Spinnstoffen	1000 St 1000 EUR	- -	. .	- -	-
1413 21 300	- Anoraks, Windjacken, Blousons u.ä. Waren (ohne Jacken)	1000 St 1000 EUR	2
	Anzüge (ohne Arbeits- und Berufsbekleidung)					
1413 22 101	- aus Wolle oder feinen Tierhaaren	1000 St 1000 EUR	. 1 342	. .	. 1 351	3
1413 22 108	- aus anderen Spinnstoffen	1000 St 1000 EUR	2
1413 22 200	Kombinationen (ohne Arbeits- und Berufsbekleidung)	1000 St 1000 EUR	- -	- -	- -	-
	Jacken (ohne Arbeits- und Berufsbekleidung)					
1413 23 004	- aus Wolle oder feinen Tierhaaren	1000 St 1000 EUR	27 2 272	24 2 231	26 2 239	8
1413 23 009	- aus Baumwolle oder aus feinen Spinnstoffen	1000 St 1000 EUR	. 560	. 432	. 522	5
	Lange Hosen (einschl. Kniebundhosen u.ä. Hosen), Latzhosen (ohne Arbeits- und Berufsbekleidung) und kurze Hosen					
	- Lange Hosen (einschl. Kniebundhosen u.ä. Hosen) aus Denim, anderen Baumwollstoffen, Chemiefasern; lange und kurze Hosen, aus Wolle oder feinen Tierhaaren; lange Hosen, Latzhosen und kurze Hosen, aus anderen Spinnstoffen					
1413 24 420	- - Lange Hosen aus Denim	1000 St 1000 EUR	- -	1
1413 24 440	- - Lange und kurze Hosen, aus Wolle oder feinen Tierhaaren	1000 St 1000 EUR	74 2 417	. .	. 2 543	7
1413 24 450	- - Lange Hosen aus Chemiefasern	1000 St 1000 EUR	536 12 455	962 28 024	753 15 242	6
1413 24 480	- - Lange Hosen aus anderen Baumwollstoffen	1000 St 1000 EUR	2
1413 24 490	- - Lange Hosen, Latzhosen und kurze Hosen, aus anderen Spinnstoffen	1000 St 1000 EUR	. .	72 2 607	. .	3

3 Produktion nach Güterarten - Deutschland

Melde-Nr.	Bezeichnung	Einheit	2. Vj 2013	1. Vj 2014	2. Vj 2014	2. Vj 2014 Anzahl der Unternehmen
1	2	3	4	5	6	7
1413 24 550	- Latzhosen	1000 St 1000 EUR	- -	- -	- -	- -
1413 24 600	- Kurze Hosen	1000 St 1000 EUR	- -	- -	- -	- -
	Oberbekleidung (ohne solche aus Gewirken oder Gestrickten) für Frauen oder Mädchen					
	Mäntel, Regenmäntel, Anoraks, Windjacken, Blousons u.ä. Waren					
1413 31 100	- Mäntel (einschl. Kurzmäntel), Umhänge u.ä. Waren, Stückgewicht von 1 kg oder weniger	1000 St 1000 EUR	1
1413 31 204	- Andere Mäntel (einschl. Kurzmäntel), Umhänge u.ä. Waren, aus Wolle, feinen Tierhaaren	1000 St 1000 EUR	5 850	. 175	. .	3
1413 31 209	- Andere Mäntel (einschl. Kurzmäntel), Umhänge u.ä. Waren, aus Baumwolle, Chemiefasern oder anderen Spinnstoffen	1000 St 1000 EUR	. 217	. 323	. 139	3
1413 31 300	- Anoraks, Windjacken, Blousons u.ä. Waren (ohne Jacken)	1000 St 1000 EUR	2
	Kostüme (ohne Arbeits- und Berufsbekleidung)					
1413 32 101	- aus Baumwolle	1000 St 1000 EUR	- -	- -	- -	- -
1413 32 109	- aus anderen Spinnstoffen	1000 St 1000 EUR	1
1413 32 200	Kombinationen (ohne Arbeits- und Berufsbekleidung)	1000 St 1000 EUR	2
	Jacken (ohne Arbeits- und Berufsbekleidung)					
1413 33 301	- aus Baumwolle	1000 St 1000 EUR	. .	12 424	. 523	6
1413 33 303	- aus Wolle oder feinen Tierhaaren	1000 St 1000 EUR	7 566	18 1 143	8 673	6
1413 33 309	- aus anderen Spinnstoffen	1000 St 1000 EUR	20 935	40 2 854	35 1 907	9
	Kleider, Röcke und Hosenröcke					
1413 34 701	- Kleider					
	- - aus Baumwolle	1000 St 1000 EUR	2 235	4 408	2 288	4
1413 34 705	- - aus Chemiefasern	1000 St 1000 EUR	. 1 999	25 2 400	19 1 307	6
1413 34 707	- - aus Seide, Schappeseide oder Bourretteseide	1000 St 1000 EUR	1 93	1 130	. .	2
1413 34 708	- - aus anderen Spinnstoffen	1000 St 1000 EUR	75 2 421	81 3 310	49 1 808	5
	- Röcke und Hosenröcke					
1413 34 801	- - aus Baumwolle	1000 St 1000 EUR	. 581	31 441	. 411	8
1413 34 803	- - aus Wolle oder feinen Tierhaaren	1000 St 1000 EUR	. 68	3
1413 34 805	- - aus Chemiefasern	1000 St 1000 EUR	. 246	7 183	4 172	6
1413 34 809	- - aus anderen Spinnstoffen	1000 St 1000 EUR	. .	. 435	25 577	5
	Lange Hosen (einschl. Kniebundhosen u.ä. Hosen), Latzhosen und kurze Hosen (ohne Arbeits- und Berufsbekleidung)					
	- Lange Hosen (einschl. Kniebundhosen u.ä. Hosen)					
1413 35 420	- - aus Denim	1000 St 1000 EUR	- 23	3
1413 35 480	- - aus anderen Baumwollstoffen	1000 St 1000 EUR	561 13 123	800 21 031	705 17 174	8
1413 35 494	- - aus Wolle oder feinen Tierhaaren	1000 St 1000 EUR	3
1413 35 496	- - aus synthetischen Chemiefasern	1000 St 1000 EUR	60 1 849	164 4 165	92 2 397	9
1413 35 497	- - aus künstlichen Chemiefasern	1000 St 1000 EUR	2

3 Produktion nach Güterarten - Deutschland

Melde-Nr.	Bezeichnung	Einheit	2. Vj 2013	1. Vj 2014	2. Vj 2014	2. Vj 2014 Anzahl der Unternehmen
1	2	3	4	5	6	7
1413 35 510	- Latzhosen	1000 St 1000 EUR	- -	- -	- -	-
1413 35 610	- Kurze Hosen u.a. Hosen, aus anderen Spinnstoffen	1000 St 1000 EUR	- -	- -	- -	-
1413 35 630	- - Kurze Hosen aus anderen Spinnstoffen, Wolle oder feinen Tierhaaren sowie Latzhosen (ohne Arbeits- und Berufsbeleidung)	1000 St 1000 EUR	- -	- -	- -	-
1413 35 650	- - Kurze Hosen aus Chemiefasern	1000 St 1000 EUR	- -	- -	- -	-
1413 35 690	- - Andere Hosen aus anderen Spinnstoffen	1000 St 1000 EUR	3
	Wäsche					
1414 11 000	Wäsche aus Gewirken und Gestrickten Hemden und Unterhemden, für Männer und Knaben	1000 St 1000 EUR	3
1414 12 200	Slips u.a. Unterhosen, Nachthemden und Schlafanzüge, Bademäntel und -jacken, Hausmäntel u.ä. Waren, für Männer oder Knaben	1000 St 1000 EUR	898 6 394	707 5 378	808 6 171	13
1414 12 300	- Nachthemden und Schlafanzüge	1000 St 1000 EUR	4
1414 12 400	- Bademäntel und -jacken, Hausmäntel u.ä. Waren	1000 St 1000 EUR	2
1414 13 100	Blusen und Hemdblusen für Frauen oder Mädchen	1000 St 1000 EUR	73 1 286	113 2 058	. 861	3
1414 14 200	Slips u.a. Unterhosen, Nachthemden und Schlafanzüge, Bademäntel und -jacken, Negligees, Hausmäntel u.ä. Waren, Unterkleider und Unterröcke, für Frauen oder Mädchen	1000 St 1000 EUR	2 433 9 601	2 491 9 957	2 624 11 026	18
1414 14 300	- Nachthemden und Schlafanzüge	1000 St 1000 EUR	45 741	5
1414 14 400	- Negligees, Bademäntel und -jacken, Hausmäntel u.ä. Waren	1000 St 1000 EUR	2
1414 14 500	- Unterkleider und Unterröcke	1000 St 1000 EUR	. 457	. .	. 466	5
1414 21 000	Andere Wäsche (ohne solche aus Gewirken oder Gestrickten) Hemden für Männer oder Knaben aus Baumwolle, Chemiefasern und aus anderen Spinnstoffen	1000 St 1000 EUR	41 1 907	48 1 780	35 1 704	6
1414 22 200	Slips u.a. Unterhosen, Nachthemden und Schlafanzüge, Unterhemden, Bademäntel und -jacken, Hausmäntel u.ä. Waren, für Männer oder Knaben	1000 St 1000 EUR	1
1414 22 300	- Nachthemden und Schlafanzüge	1000 St 1000 EUR	1
1414 22 400	- Unterhemden, Bademäntel und -jacken, Hausmäntel u.ä. Waren,	1000 St 1000 EUR	3
1414 23 001	Blusen und Hemdblusen für Frauen oder Mädchen	1000 St 1000 EUR	145 2 536	202 3 104	129 2 212	11
1414 23 005	- aus Baumwolle	1000 St 1000 EUR	114 1 491	210 1 718	128 1 496	8
1414 23 008	- aus Chemiefasern	1000 St 1000 EUR	. .	. 150	. .	2
1414 23 009	- aus Seide, Schappeseide oder Bourretteseide	1000 St 1000 EUR	. 665	24 1 054	. 504	4

Melde-Nr.	Bezeichnung	Einheit	2. Vj 2013	1. Vj 2014	2. Vj 2014	2. Vj 2014 Anzahl der Unternehmen
1	2	3	4	5	6	7
1414 24 300	Unterhemden, Unterkleider, Unter- röcke, Slips und andere Unterhosen, Nachthemden, Schlafanzüge, Negligees, Bademäntel und -jacken, Hausmäntel und ähnliche Waren (ohne solche aus Gewirken oder Gestricken) für Frauen oder Mädchen - Nachthemden und Schlafanzüge	1000 St 1000 EUR	12 320	.	.	5
1414 24 500	- Unterkleider und Unterröcke	1000 St 1000 EUR	- -	- -	- -	-
1414 24 600	- Negligees, Bademäntel und -jacken, Hausmäntel, Unterhemden, Slips u.a. Unterhosen, aus Baumwolle	1000 St 1000 EUR	.	.	.	4
1414 24 800	- Negligees, Bademäntel und -jacken, Hausmäntel, Unterhemden, Slips u.a. Unterhosen, aus Chemiefasern	1000 St 1000 EUR	.	-	-	-
1414 24 890	- Negligees, Bademäntel und -jacken, Hausmäntel, Unterhemden, Slips u.a. Unterhosen, aus anderen Spinnstoffen	1000 St 1000 EUR	- -	.	.	1
1414 25 300	Büstenhalter, Hüftgürtel, Mieder- hosen, Korsetts, Hosenträger, Strumpfhalter, Strumpfbänder u.ä. Waren, Teile dafür, auch aus Ge- wirken oder Gestricken - Büstenhalter (auch Warenzu- sammenstellungen für den Einzel- verkauf, bestehend aus Büsten- halter und einem Slip bzw. einer anderen Unterhose)	1000 St 1000 EUR	134 2 620	151 2 842	158 3 062	4
1414 25 500	- Hüftgürtel, Miederhosen und Kor- setts (einschl. Bodies mit ver- stellbaren Trägern)	1000 St 1000 EUR	.	.	.	3
1414 25 700	- Hosenträger, Strumpfhalter, Strumpfbänder u.ä Waren, Teile dafür	1000 EUR	.	.	.	3
1414 30 003	T-Shirts und Unterhemden, aus Ge- wirken oder Gestricken - aus Baumwolle	1000 St 1000 EUR	3 160 33 387	2 435 25 322	2 908 31 900	19
1414 30 009	- aus anderen Spinnstoffen	1000 St 1000 EUR	540 6 464	392 5 455	361 4 535	11
1419 11 000	Bekleidung und Bekleidungszubehör, a.n.g. Bekleidung für Kleinkinder; Train- ings-, Ski-, Badeanzüge und -hosen; Handschuhe, Hals-, Umschlagtücher, Schals u.a. konfektioniertes Be- kleidungszubehör, aus Gewirken oder Gestricken Bekleidung und Bekleidungszubehör einschl. Unterhemden, Spielhöschen, Unterhosen, Strampelanzüge, Windeln, Handschuhe und Oberbekleidung aus Gewirken oder Gestricken, für Kleinkinder mit einer Körpergröße von 86 cm oder weniger	1000 EUR	.	.	.	3
1419 12 100	Trainingsanzüge, Skianzüge, Bade- anzüge und Badehosen, andere Be- kleidung - Trainingsanzüge (Hosen, Jacken),	1000 St 1000 EUR	.	.	.	2
1419 12 300	- Skianzüge (Hosen, Jacken, Kombi- nationen)	1000 St 1000 EUR	- -	- -	- -	-
1419 12 400	- Badeanzüge und Badehosen, für Männer oder Knaben	1000 St 1000 EUR	.	.	.	2
1419 12 500	- Badeanzüge, Bikinis, Slip-, Bikinihosen, für Frauen oder Mädchen	1000 St 1000 EUR	120 3 886	232 7 388	152 4 857	6
1419 12 900	- Andere Bekleidung (z.B. Radfahrer- trikots, Bodies mit Ärmeln)	1000 St 1000 EUR	38 1 495	52 2 208	48 1 839	5
1419 13 000	Fingerhandschuhe, Handschuhe ohne Fingerspitzen und Fausthandschuhe aus Gewirken oder Gestricken	1000 Paar 1000 EUR	.	.	.	2

Melde-Nr.	Bezeichnung	Einheit	2. Vj 2013	1. Vj 2014	2. Vj 2014	2. Vj 2014 Anzahl der Unternehmen
1	2	3	4	5	6	7
1419 19 300	Anderes konfektioniertes Bekleidungszubehör, aus Gewirken oder Gestricken; Teile für Bekleidung oder für Bekleidungszubehör, aus Gewirken oder Gestricken - Schals, Umschlagtücher, Halstücher, Kragenschoner, Kopftücher, Schleier u.ä. Waren	1000 St 1000 EUR	96 338	43 171	92 295	5
1419 19 600	- Anderes konfektioniertes Bekleidungszubehör, Teile für Bekleidung oder Bekleidungszubehör, einschl. Krawatten, Schleifen (z.B. Querbinder) und Krawattenschals	1000 EUR	.	1 470	1 743	6
1419 21 000	Bekleidung und Bekleidungszubehör aus Spinnstoffen (ohne solche aus Gewirken oder Gestricken) Bekleidung und Bekleidungszubehör einschl. Unterhemden, Spielhöschen, Unterhosen, Strampelanzügen, Windeln, Handschuhen und Oberbekleidung, für Kleinkinder mit einer Körpergröße von 86 cm oder weniger (ohne solche aus Gewirken oder Gestricken)	1000 EUR	.	-	-	-
1419 22 100	Trainingsanzüge, Skianzüge, Badeanzüge, Badehosen und andere Bekleidung (ohne Arbeits- und Berufsbekleidung; ohne solche aus Gewirken oder Gestricken) - Trainingsanzüge (Hosen, Jacken), u.a. Bekleidung (ohne Skianzüge), für Männer oder Knaben	1000 St 1000 EUR	.	.	.	2
1419 22 205	- Trainingsanzüge (Hosen, Jacken), u.a. Bekleidung (ohne Skianzüge), für Frauen oder Mädchen - - aus Chemiefasern	1000 St 1000 EUR	14 995	.	.	2
1419 22 208	- - aus anderen Spinnstoffen	1000 St 1000 EUR	.	.	.	1
1419 22 300	- Skianzüge (Hosen, Jacken, Kombinationen)	1000 St 1000 EUR	-	-	-	-
1419 22 400	- Badeanzüge und Badehosen, für Männer oder Knaben	1000 St 1000 EUR	-	-	-	-
1419 22 500	- Badeanzüge, Bikinis, Slip-, Bikinihosen, für Frauen oder Mädchen	1000 St 1000 EUR	.	-	-	-
1419 23 100	Taschentücher, Schals, Umschlagtücher, Krawatten, Handschuhe, anderes konfektioniertes Bekleidungszubehör (ohne solche aus Gewirken oder Gestricken); Teile für Bekleidung oder Bekleidungszubehör, a.n.g. - Taschentücher und Ziertaschentücher	1000 St 1000 EUR	-	-	-	-
1419 23 330	- Schals, Umschlagtücher, Halstücher, Kragenschoner, Kopftücher, Schleier u.ä. Waren - - aus anderen Spinnstoffen (einschl. aus Wolle oder feinen Tierhaaren; ohne solche aus Seide, Schappe- oder Bourretteseide)	1000 St 1000 EUR	.	.	.	6
1419 23 380	- - aus Seide, Schappe- oder Bourretteseide	1000 St 1000 EUR	-	-	-	-
1419 23 530	- Krawatten, Schleifen (z.B. Querbinder) und Krawattenschals - - aus anderen Spinnstoffen (einschl. Chemiefasern; ohne solche aus Seide, Schappe- oder Bourretteseide)	1000 St 1000 EUR	-	-	-	-
1419 23 580	- - aus Seide, Schappe- oder Bourretteseide	1000 St 1000 EUR	.	.	.	1
1419 23 700	- Fingerhandschuhe, Handschuhe ohne Fingerspitzen und Fausthandschuhe	1000 Paar 1000 EUR	.	.	.	1
1419 23 930	- Anderes konfektioniertes Bekleidungszubehör, Teile für Bekleidungszubehör, a.n.g. - - Anderes konfektioniertes Bekleidungszubehör aus Spinnstoffen	1000 EUR	.	.	1 219	3

3 Produktion nach Güterarten - Deutschland

Melde-Nr.	Bezeichnung	Einheit	2. Vj 2013	1. Vj 2014	2. Vj 2014	2. Vj 2014 Anzahl der Unternehmen
1	2	3	4	5	6	7
1419 23 950	- - Teile für Bekleidung oder für Bekleidungszubehör aus Spinnstoffen	1000 EUR	-	-	-	
	Bekleidungszubehör aus Leder; Bekleidung aus Filz oder Vliesstoffen; Bekleidung aus Spinnstoffen, überzogen					
1419 31 750	Bekleidungszubehör aus Leder oder rekonstituiertem Leder (ohne Sporthandschuhe)					
1419 31 750	- Fingerhandschuhe, Handschuhe ohne Fingerspitzen und Fausthandschuhe (ohne Sport- und Schutzhandschuhe)	1000 Paar 1000 EUR	.	.	.	1
1419 31 800	- Gürtel, Koppel und Schulterriemen	1000 St 1000 EUR	1 020 8 350	1 101 9 186	1 003 8 339	10
1419 31 900	- Anderes Bekleidungszubehör	1000 EUR	.	.	.	2
1419 32 000	Bekleidung aus Filz oder Vliesstoffen; Bekleidung aus Spinnstoffen (auch aus Gewirken oder Gestrickten), getränkt oder überzogen	1000 St 1000 EUR	.	.	.	7
	Hüte, andere Kopfbedeckungen und Teile dafür					
	Hutstumpen aus Filz; Hutplatten, Bandeaux, aus Filz; Hutstumpen oder Hutrohlinge, geflochten oder durch Verbindung von Streifen aus Stoffen aller Art hergestellt					
1419 41 300	- Hutstumpen, weder geformt noch randgeformt, aus Filz, sowie Hutplatten, Bandeaux "auch aufgeschnitten", aus Filz, zum Herstellen von Hüten	1000 St 1000 EUR	-	-	-	-
1419 41 500	- Hutstumpen oder Hutrohlinge, geflochten oder durch Verbindung von Streifen aus Stoffen aller Art hergestellt, weder geformt noch randgeformt noch ausgestattet	1000 St 1000 EUR	-	-	-	-
1419 42 300	Hüte u.a. Kopfbedeckungen; Haarnetze					
1419 42 300	- aus Filz, aus Hutstumpen oder Hutplatten aus Filz hergestellt, auch ausgestattet	1000 St 1000 EUR	.	41 661	31 491	3
1419 42 500	- geflochten oder durch Verbindung von Streifen aus Stoffen aller Art hergestellt, auch ausgestattet	1000 St 1000 EUR	.	152 2 649	49 963	4
1419 42 700	- gewirkt oder gestrickt oder aus Stücken (ohne solche aus Streifen) von Spitzen, Filz oder anderen Spinnstoffzeugnissen hergestellt, auch ausgestattet; Haarnetze, aus Stoffen aller Art, auch ausgestattet	1000 St 1000 EUR	.	3 980 3 160	3 505 2 784	8
1419 43 000	Andere Kopfbedeckungen (ohne Sicherheitskopfbekleidungen und ohne solche aus Kautschuk oder Kunststoff); Bänder, Innenfutter, Bezüge, Gestelle, Schirme und Kinnbänder, für Kopfbedeckungen	1000 EUR	.	.	1 359	4
	Pelzwaren					
	Bekleidung, Bekleidungszubehör u.a. Waren, aus Pelzfellen (ohne Hüte u.a. Kopfbedeckungen)					
1420 10 300	- Bekleidung und Bekleidungszubehör aus Pelzfellen	1000 EUR	.	-	-	-
1420 10 900	- Andere Waren aus Pelzfellen	1000 EUR	.	.	.	2

3 Produktion nach Güterarten - Deutschland

Melde-Nr.	Bezeichnung	Einheit	2. Vj 2013	1. Vj 2014	2. Vj 2014	2. Vj 2014 Anzahl der Unternehmen
1	2	3	4	5	6	7
	Bekleidung aus gewirktem oder gestricktem Stoff Strumpfwaren Strumpfhosen, Strümpfe, Kniestrümpfe, Socken und andere Strumpfwaren (einschl. Krampfaderstrümpfen) aus Gewirken und Gestrieken - Strumpfhosen, aus Gewirken und Gestrieken					
1431 10 330	- - aus synthetischen Chemiefasern, mit einem Titer der einfachen Garne von weniger als 67 dtex	1000 St 1000 EUR	8 776 4 770	9 043 .	7 753 .	3
1431 10 350	- - aus synthetischen Chemiefasern, mit einem Titer der einfachen Garne von 67 dtex oder mehr	1000 St 1000 EUR	- -	1
1431 10 370	- - aus anderen Spinnstoffen	1000 St 1000 EUR	900 1 138	752 1 152	997 1 481	6
1431 10 500	- Damenstrümpfe (einschl. Kniestrümpfen) mit einem Titer der einfachen Garne von weniger als 67 dtex	1000 Paar 1000 EUR	8 796 4 529	9 256 4 916	9 816 5 591	7
1431 10 902	- - Andere Strumpfwaren (einschl. Krampfaderstrümpfen) - - Herrenstrümpfe und Socken	1000 Paar 1000 EUR	2 629 3 962	3 094 5 253	2 593 3 883	10
1431 10 906	- - Kinderstrümpfe und Socken	1000 Paar 1000 EUR	453 526	622 647	417 518	6
1431 10 909	- - Andere Strumpfwaren (z.B. Krampfaderstrümpfe)	1000 Paar 1000 EUR	4 754 98 732	5 162 106 155	5 043 105 112	13
	Bekleidung a.n.g., aus Gewirken oder Gestrieken Pullover, Strickjacken, Westen u.ä. Waren (einschl. Unterziehpullis), aus Gewirken oder Gestrieken - Pullover, Strickjacken, Westen u.ä. Waren aus Wolle oder feinen Tierhaaren					
1439 10 310	- - für Männer oder Knaben	1000 St 1000 EUR	. 566	10 412	10 399	6
1439 10 320	- - für Frauen oder Mädchen	1000 St 1000 EUR	21 1 410	54 4 045	38 3 293	7
1439 10 330	- - Pullover mit einem Anteil von 50 GHT oder mehr und mit einem Stückgewicht von 600g oder mehr	1000 St 1000 EUR	1
1439 10 530	- Unterziehpullis - - aus Baumwolle	1000 St 1000 EUR	- -	- -	- -	-
1439 10 550	- - aus Chemiefasern	1000 St 1000 EUR	. .	- -	- -	-
1439 10 610	- - Andere Pullover, Strickjacken, Westen u.ä. Waren aus Baumwolle - - für Männer oder Knaben	1000 St 1000 EUR	. .	- 9	. .	2
1439 10 620	- - für Frauen oder Mädchen	1000 St 1000 EUR	163 5 328	188 4 874	182 5 216	7
1439 10 710	- - Pullover, Strickjacken, Westen u.ä. Waren aus Chemiefasern - - für Männer oder Knaben	1000 St 1000 EUR	. .	- 13	. .	3
1439 10 720	- - für Frauen oder Mädchen	1000 St 1000 EUR	155 2 841	210 3 506	200 4 001	7
1439 10 900	- Pullover, Strickjacken, Westen u.ä. Waren aus anderen Spinnstoffen	1000 St 1000 EUR	4
1499 99 000	Veredlung von Erzeugnissen dieser Güterabteilung (ohne Bekleidung aus textilen Stoffen)	1000 EUR	2

Melde-Nr.	Bezeichnung	Einheit	2. Vj 2013	1. Vj 2014	2. Vj 2014	2. Vj 2014 Anzahl der Unternehmen
1	2	3	4	5	6	7
	Leder und Lederwaren (ohne Bekleidung und Schuhe) Leder und Lederfaserstoff; zugerichtete und gefärbte Felle Gegerbte und zugerichtete Pelzfelle					
1511 10 300	- Ganze Pelzfelle, auch ohne Kopf, Schwanz oder Klauen, nicht zusammengesetzt, von Kaninchen, Hasen oder Astrachan-, Karakul-, Persianer-, Breitschwanz- u.ä. Lämmern, von indischen, chinesischen, mongolischen oder tibetanischen Lämmern	1000 St 1000 EUR	- -	- -	- -	- -
1511 10 500	- Andere Pelzfelle (einschl. Köpfen, Schwänzen, Klauen u.a. Teilen, Abfällen und Überresten, auch zusammengesetzt	1000 EUR	.	.	.	2
	Sämschleder; Lackleder und folienkaschierte Lackleder; metallisierte Leder Sämschleder (einschl. Neusämschleder)	1000 m ² 1000 m ² 1000 EUR	* - -	- - -	- - -	- - -
1511 21 000	darunter zum Absatz bestimmt					
1511 22 000	Lackleder und folienkaschierte Leder; metallisierte Leder darunter zum Absatz bestimmt	1000 m ² 1000 m ² 1000 EUR	* - -	- - -	- - -	- - -
	Rind- und Kalbleder, Rossleder und Leder von anderen Einhufern, enthaart					
1511 31 000	Rind- und Kalbleder, enthaart, aus ganzen Häuten darunter zum Absatz bestimmt	t t 1000 EUR	* . 1 932 38 350	. . 3 198 53 346	. . 2 637 50 750	7 6
	Rind- und Kalbleder, enthaart, nicht aus ganzen Häuten					
1511 32 001	- für Möbel oder Kraftfahrzeuge darunter zum Absatz bestimmt	t t 1000 EUR	* . 1 598 40 522	. . 1 635 44 223	. . 1 665 46 139	5 5
1511 32 009	- Andere Rind- und Kalbleder, enthaart, nicht aus ganzen Häuten darunter zum Absatz bestimmt	t t 1000 EUR	* . 163 4 708	. . 183 5 020	. . 228 6 137	5 4
1511 33 000	Rossleder und Leder von anderen Einhufern, enthaart darunter zum Absatz bestimmt	t t 1000 EUR	* - -	1 1
	Schaf- oder Lammleder, Ziegen- oder Zickelleder, Leder von Schweinen, enthaart					
1511 41 300	Schaf- oder Lammleder, enthaart - nur gegerbt, nicht zugerichtet, auch gespalten darunter zum Absatz bestimmt	t t 1000 EUR	* - -	- - -	- - -	- - -
1511 41 500	- Schaf- und Lammleder, nach dem Gerben zugerichtet; Pergament- oder Rohhautleder darunter zum Absatz bestimmt	1000 m ² 1000 m ² 1000 EUR	* - -	- - -	- - -	- - -
	Ziegen- oder Zickelleder, enthaart - nur gegerbt, nicht zugerichtet, auch gespalten darunter zum Absatz bestimmt	t t 1000 EUR	* - -	- - -	- - -	- - -
1511 42 500	- Ziegen- oder Zickelleder, nach dem Gerben zugerichtet, Pergament- oder Rohhautleder darunter zum Absatz bestimmt	1000 m ² 1000 m ² 1000 EUR	* - -	- - -	- - -	- - -
	Leder von Schweinen, enthaart - nur gegerbt, nicht zugerichtet, auch gespalten darunter zum Absatz bestimmt	t t 1000 EUR	* - -	- - -	- - -	- - -
1511 43 500	- nach dem Gerben zugerichtet; Pergament- oder Rohhautleder darunter zum Absatz bestimmt	1000 m ² 1000 m ² 1000 EUR	* - -	- - -	- - -	- - -
	Leder von anderen Tieren; rekonstituiertes Leder, auf der Grundlage von Leder oder Leder- fasern hergestellt Leder von Kriechtieren u.a. Tieren, enthaart darunter zum Absatz bestimmt	t t 1000 EUR	* - -	- - -	- - -	- - -

3 Produktion nach Güterarten - Deutschland

Melde-Nr.	Bezeichnung	Einheit	2. Vj 2013	1. Vj 2014	2. Vj 2014	2. Vj 2014 Anzahl der Unternehmen	
1	2	3	4	5	6	7	
1511 52 000	Rekonstituiertes Leder auf der Grundlage von Leder oder Lederfasern hergestellt, in Platten, Blättern oder Streifen, auch in Rollen darunter zum Absatz bestimmt	1000 m ² 1000 m ² 1000 EUR	*	.	.	.	2 2
	Lederwaren (ohne Lederbekleidung und Schuhe) Sattlerwaren; Reiseartikel; Handtaschen u.ä. Behältnisse; andere Waren aus Leder						
1512 11 000	Sattlerwaren für alle Tiere (einschl. Zugtauen, Leinen, Kniekappen, Maulkörben, Satteldecken, Satteltaschen, Hundedecken u.dgl.), aus Stoffen aller Art	1000 EUR	9 130	11 943	8 455	13	
	Reiseartikel, Handtaschen u.ä. Behältnisse, aus Stoffen aller Art; Reisezusammenstellungen zur Körperpflege, zum Nähen, zum Reinigen von Schuhen oder Kleidung - Reisekoffer, Handkoffer, Kosmetikkoffer und Dokumentenkoffer, Aktentaschen, Schulranzen u.ä. Behältnisse						
1512 12 103	- - aus Leder oder rekonstituiertem Leder	1000 St 1000 EUR	60 2 182	73 2 623	64 2 151	6	
1512 12 105	- - aus textilen Geweben oder anderem Material	1000 St 1000 EUR	138 7 805	120 7 550	132 7 241	8	
1512 12 200	- Handtaschen, auch mit Schulterriemen (einschl. solcher ohne Handgriffe)	1000 St 1000 EUR	.	.	.	3	
1512 12 300	- Kleinlederwaren (Taschen- oder Handtaschenartikel)	1000 EUR	1 937	1 607	1 831	9	
1512 12 500	- Reisetaschen, Toilettentaschen, Rucksäcke, Taschen für Sportartikel, Behältnisse für Musikinstrumente u.ä. Behältnisse	1000 EUR	15 324	15 989	15 347	17	
1512 12 700	- Zusammenstellungen für die Reise (Necessaires) von Waren zur Körperpflege, zum Nähen oder Reinigen von Schuhen oder Bekleidung	1000 St 1000 EUR	- -	- -	- -	-	
1512 13 000	Uhrarmbänder und Teile dafür (ohne solche aus Metallen)	1000 St 1000 EUR	.	1 847	448 2 012	4	
	Andere Waren aus Leder oder rekonstituiertem Leder (einschl. Waren zu technischen Zwecken), a.n.g.						
1512 19 300	- zu technischen Zwecken	t 1000 EUR	363 .	.	.	3	
1512 19 600	- Andere Waren	1000 EUR	16 579	16 799	15 289	10	
	Schuhe						
1520 11 000	Wasserdichte Schuhe mit Laufsohlen und Oberteil aus Kautschuk oder Kunststoff	1000 Paar 1000 EUR	- -	- -	- -	-	
	Andere Schuhe mit Laufsohlen und Oberteil aus Kautschuk oder Kunststoff						
1520 12 100	- Sandalen	1000 Paar 1000 EUR	.	.	.	1	
	- Andere Schuhe, mit Oberteil aus Kautschuk oder Kunststoff						
1520 12 310	- - Straßenschuhe (Stiefel, Stiefeletten, Halbschuhe)	1000 Paar 1000 EUR	- -	- -	- -	-	
1520 12 370	- - Pantoffeln und andere Hausschuhe	1000 Paar 1000 EUR	.	.	.	1	
	Schuhe mit Oberteil aus Leder (ohne Sportschuhe, Schuhe mit einem Metallschutz in der Vorderkappe und andere Schuhe a.n.g.)						
1520 13 300	- mit einer Hauptsohle aus Holz, weder mit Innensohle noch mit einem Metallschutz in der Vorderkappe, mit Oberteil aus Leder	1000 Paar 1000 EUR	.	.	.	1	

3 Produktion nach Güterarten - Deutschland

Melde-Nr.	Bezeichnung	Einheit	2. Vj 2013	1. Vj 2014	2. Vj 2014	2. Vj 2014 Anzahl der Unternehmen
1	2	3	4	5	6	7
1520 13 510	- Schuhe mit Laufsohlen aus Kautschuk, Kunststoff, Leder oder rekonstituiertem Leder (ohne Sandalen und Hausschuhe) - - für Männer	1000 Paar 1000 EUR	365 17 206	382 17 730	448 21 745	11
1520 13 522	- - für Frauen; Schuhe, die nicht als Männer- oder Frauenschuhe erkennbar sind (sog. Unisex-Schuhe) - - - für Frauen	1000 Paar 1000 EUR	626 31 875	601 31 287	566 28 934	12
1520 13 529	- - - Unisex-Schuhe	1000 Paar 1000 EUR	178 15 024	143 12 339	142 12 355	4
1520 13 530	- - für Kinder	1000 Paar 1000 EUR	.	.	.	3
1520 13 610	- Sandalen - - für Männer	1000 Paar 1000 EUR	53 2 142	115 3 914	52 .	3
1520 13 620	- - für Frauen, einschl. Sandalen, die nicht als Männer- oder Frauensandalen erkennbar sind (sog. Unisex-Sandalen)	1000 Paar 1000 EUR	2 478 12 407	4 536 46 592	4 368 42 453	6
1520 13 630	- - für Kinder	1000 Paar 1000 EUR	.	.	.	1
1520 13 700	- Pantoffeln u.a. Hausschuhe	1000 Paar 1000 EUR	.	-	.	1
1520 13 800	- Andere Schuhe mit Oberteil aus Leder oder rekonstituiertem Leder und Laufsohlen aus Holz, Kork oder aus anderen Stoffen	1000 Paar 1000 EUR	-	-	-	-
1520 14 440	Schuhe mit Oberteil aus Spinnstoffen (ohne Sportschuhe) - Pantoffeln u.a. Hausschuhe; Schuhe mit Oberteil aus Spinnstoffen - - Pantoffeln u.a. Hausschuhe	1000 Paar 1000 EUR	81 788	.	93 829	5
1520 14 450	- - Schuhe mit Laufsohlen aus Kautschuk, Kunststoff, aus Leder oder rekonstituiertem Leder	1000 Paar 1000 EUR	.	.	.	1
1520 14 460	- - Andere Schuhe mit Oberteil aus Spinnstoffen mit Laufsohlen aus Holz, Kork und Stoffen a.n.g.	1000 Paar 1000 EUR	-	-	-	-
1520 21 000	Sportschuhe Sportschuhe; Tennis-, Basketball-, Turn-, Trainings- u.ä. Schuhe, mit Laufsohlen aus Kautschuk oder Kunststoff und Oberteil aus Spinnstoffen	1000 Paar 1000 EUR	.	.	.	3
1520 29 000	Andere Sportschuhe (ohne Schlittschuhe und Rollschuhe)	1000 Paar 1000 EUR	1 318 238 7 716	1 259 247 7 585	1 378 229 7 414	5
1520 31 200	Sicherheitsschuhe u.a. Schuhe, a.n.g. Schuhe mit einem Metallschutz in der Vorderkappe - mit Laufsohlen oder Oberteil aus Kautschuk oder Kunststoff (einschl. wasserdichte Schuhe)	1000 Paar 1000 EUR	-	-	-	-
1520 31 500	- mit Oberteil aus Leder und mit Laufsohlen aus Kautschuk, Kunststoff oder Leder	1000 Paar 1000 EUR	1 150 54 257	1 296 62 828	1 220 60 071	11
1520 32 000	Andere Schuhe, a.n.g.	1000 Paar 1000 EUR	.	.	.	1
1520 40 200	Schuhteile aus Leder; Einlegesohlen, Fersenstücke u.ä. herausnehmbare Waren; Gamaschen u.ä. Waren sowie Teile davon Schuhoberteile und Teile dafür (ohne Verstärkungen) - aus Leder	1000 EUR	8 311	8 244	10 352	5
1520 40 500	- aus anderen Stoffen	1000 EUR	.	.	.	1
1520 40 800	- Andere Schuhteile, Einlegesohlen u.ä. herausnehmbare Ware, Gamaschen u.ä. Waren sowie Teile dafür (ohne solche aus Holz) aus anderen Stoffen	1000 EUR	12 850	14 212	14 607	14
1599 99 000	Veredlung von Erzeugnissen dieser Güterabteilung	1000 EUR	.	.	.	4

3 Produktion nach Güterarten - Deutschland

Melde-Nr.	Bezeichnung	Einheit	2. Vj 2013	1. Vj 2014	2. Vj 2014	2. Vj 2014 Anzahl der Unternehmen
1	2	3	4	5	6	7
	Holz sowie Holz- und Korkwaren (oh. Möbel); Flecht- und Korbmacherwaren					
1610 10 100	Holz, gesägt und gehobelt - Bahnschwellen aus Holz, nicht imprägniert darunter zum Absatz bestimmt	m ³ m ³ 1000 EUR	* 9 153 9 153 2 737	5 767 5 767 1 760	7 813 7 813 2 449	7 7
1610 10 330	- Nadelholz, in der Längsrichtung gesägt oder gesäumt, gemessert oder geschält, mit einer Dicke von mehr als 6 mm - - gehobelt oder geschliffen (auch keilverzinkt) darunter zum Absatz bestimmt	m ³ m ³ 1000 EUR	* 791 154 774 301 217 941	690 734 677 581 182 754	769 525 754 499 212 327	107 105
1610 10 350	- - Fichten- oder Tannenschnittholz, 'Picea abies Karst.', 'Abies alba Mill.' darunter zum Absatz bestimmt	m ³ m ³ 1000 EUR	* 3 691 752 3 055 640 539 129	3 430 695 2 801 894 498 978	3 798 438 3 126 808 561 148	215 214
1610 10 370	- - Kiefern-schnittholz, 'Pinus sylvestris L.' darunter zum Absatz bestimmt	m ³ m ³ 1000 EUR	* 524 166 361 523 63 607	535 713 342 606 62 555	544 264 345 048 63 724	55 52
1610 10 390	- - Anderes Nadel-schnittholz (z.B. Lärche, Douglasie, Weymouthkiefer/Strobe) darunter zum Absatz bestimmt	m ³ m ³ 1000 EUR	* 438 356 423 353 84 903	376 329 358 302 77 683	436 523 421 824 89 867	39 38
1610 10 502	- Eichen-, Buchen- u.a. nicht-tropisches Laubholz, in der Längsrichtung gesägt oder gesäumt, gemessert oder geschält, mit einer Dicke von mehr als 6 mm (ohne Tropenholz und Blöcke, Stäbe und Friese für Parkett aus Eichenholz) - - gehobelt oder geschliffen (auch keilverzinkt), aus Eichen- und Buchenholz darunter zum Absatz bestimmt	m ³ m ³ 1000 EUR	* 134 029 127 120 36 838	115 289 107 421 32 851	123 386 116 297 34 899	28 26
1610 10 504	- - gehobelt oder geschliffen, aus and. nichttropischen Laubholz darunter zum Absatz bestimmt	m ³ m ³ 1000 EUR	* 11 771 2 759	8 779 2 007	13 203 3 073	7 7
1610 10 506	- - anders bearbeitet (z.B. nur gesägt, gesäumt, gemessert, geschält), aus Eichen- und Buchenholz darunter zum Absatz bestimmt	m ³ m ³ 1000 EUR	* 137 770 125 951 36 943	128 528 118 036 34 987	136 392 124 957 36 157	77 72
1610 10 508	- - anders bearbeitet (z.B. nur gesägt, gesäumt, gemessert, geschält), aus anderem nicht-tropischen Laubholz darunter zum Absatz bestimmt	m ³ m ³ 1000 EUR	* 6 897 6 177 2 417	7 230 6 183 2 298	6 417 4 845 1 905	21 20
1610 10 710	- - Tropenholz, in der Längsrichtung gesägt oder gesäumt, gemessert oder geschält, mit einer Dicke von mehr als 6 mm; Stäbe und Friese für Parkett aus Eichenholz, gehobelt, nicht zusammengesetzt, über 6 mm Dicke - - Tropenholz, in der Längsrichtung gesägt oder gesäumt, gemessert oder geschält, mit einer Dicke von mehr als 6 mm, einschl. Stäbe und Friese für Parkett aus Tropenholz darunter zum Absatz bestimmt	m ³ m ³ 1000 EUR	* . . 193	. 56 123	. 72 145	4 4
1610 10 770	- - Stäbe und Friese für Parkett aus Eichenholz, gehobelt, nicht zusammengesetzt, mit einer Dicke von mehr als 6 mm darunter zum Absatz bestimmt	m ² m ² 1000 EUR	* 56 074 56 074 1 707	43 848 43 848 1 389	35 728 35 728 1 067	5 5
	Holz (einschl. Stäbe und Friese für Parkett, nicht zusammengesetzt, Leisten und Stangen), entlang einer oder mehrerer Kanten, Enden oder Flächen profiliert					
1610 21 103	- Nadelholz, entlang einer oder mehreren Kanten profiliert, auch gehobelt, geschliffen oder keilverzinkt - - Leisten darunter zum Absatz bestimmt	1000 m 1000 m 1000 EUR	* . . 35 569 46 231	. . 25 225 37 586	. . 25 656 38 989	28 28

3 Produktion nach Güterarten - Deutschland

Melde-Nr.	Bezeichnung	Einheit	2. Vj 2013	1. Vj 2014	2. Vj 2014	2. Vj 2014 Anzahl der Unternehmen
1	2	3	4	5	6	7
1610 21 109	- - Anderes Nadelholz darunter zum Absatz bestimmt	m ³ m ³ 1000 EUR	*	.	.	21
			601 451	507 721	653 605	21
	- Laubholz, entlang einer oder mehreren Kanten profiliert, auch gehobelt, geschliffen oder keilverzinkt (einschl. Stäbe und Friese für Parkett; nicht zusammengesetzt)		30 367	26 895	39 234	
1610 21 504	- - Leisten und anderes Laubholz (ohne Stäbe und Friese für Parkett) darunter zum Absatz bestimmt	1000 m 1000 m 1000 EUR	*	.	.	23
			4 957	5 548	5 707	23
1610 21 507	- - Stäbe und Friese für Parkett aus Laubholz (ohne solche aus Eiche, nur gehobelt), nicht zusammengesetzt darunter zum Absatz bestimmt	m ² m ² 1000 EUR	*	27 904	.	5
			27 904	26 973	22 878	5
			836	806	698	
1610 22 000	Holzwolle; Holzmehl	1000 EUR	.	39 612	.	23
1610 23 030	Holz in Form von Plättchen oder Schnitzeln - aus Nadelholz darunter zum Absatz bestimmt	t t 1000 EUR	*	1 581 479	1 533 765	1 643 461
			1 486 536	1 434 166	1 544 818	137
			84 825	87 276	82 903	132
1610 23 050	- aus anderem Holz darunter zum Absatz bestimmt	t t 1000 EUR	*	68 879	.	56 688
			68 879	74 017	56 688	12
			2 703	3 195	2 339	12
1610 31 160	Rohholz, auch entrindet, vom Splint befreit oder zwei- oder vierseitig grob zugerichtet, mit Farbe, Beize, Kreosot oder anderen Konservierungsmitteln behandelt	m ³ 1000 EUR		18 876	18 517	25 985
			5 460	5 169	6 545	14
1610 32 000	Bahnschwellen aus Holz, imprägniert	m ³ 1000 EUR		9 566	5 684	7 689
			5 264	2 790	4 109	4
1610 39 000	Anderes Rohholz (einschl. gespaltener Pfähle und Pflöcke)	m ³ 1000 EUR		.	.	.
			.	436	.	2
1610 91 000	Trocknen, Imprägnieren oder chemisches Behandeln von Holz Furnier-, Sperrholz-, Holzfasern- und Holzspanplatten Sperrholz, furniertes Holz und ähnliches Lagenholz; Spanplatten und ähnliche Platten, aus Holz oder anderen holzigen Stoffen Sperrholz, furniertes Holz und ähnliches Lagenholz, aus Bambus darunter zum Absatz bestimmt	1000 EUR		3 137	3 210	3 858
						30
1621 11 000	Anderes Sperrholz, furniertes Holz und ähnliches Lagenholz - aus Furnieren, mit einer Dicke von 6 mm oder weniger (Furnierplatten) darunter zum Absatz bestimmt	m ³ m ³ 1000 EUR	*	.	.	.
			.	.	.	2
			.	.	.	2
1621 12 110	- - mit mindestens einer äußeren Lage aus tropischem Holz darunter zum Absatz bestimmt	m ³ m ³ 1000 EUR	*	.	.	.
			.	.	.	3
			.	.	.	3
1621 12 140	- - mit mindestens einer äußeren Lage aus anderem Holz als Nadelholz darunter zum Absatz bestimmt	m ³ m ³ 1000 EUR	*	4 546	4 599	4 499
			4 546	4 599	4 499	6
			8 482	8 496	8 553	6
1621 12 170	- - Anderes Sperrholz, ausschl. aus Furnieren, mit einer Dicke von 6 mm oder weniger darunter zum Absatz bestimmt	m ³ m ³ 1000 EUR	*	.	.	.
			.	.	.	2
			.	.	.	2
	- Furniertes Holz und ähnliches Lagenholz mit Block-, Stab-, Stäbchen- oder Streifenholzmittellage (Tischlerplatten)					
1621 12 211	- - aus Laubholz darunter zum Absatz bestimmt	m ³ m ³ 1000 EUR	*	.	.	.
			.	.	.	5
			.	.	.	5
1621 12 213	- - aus Nadelholz darunter zum Absatz bestimmt	m ³ m ³ 1000 EUR	*	.	7 810	.
			8 687	7 810	.	3
			4 924	4 633	.	3
	- Anderes furniertes Holz u.ä. Lagenholz					
1621 12 241	- - Spanplatten, furniert darunter zum Absatz bestimmt	m ³ m ³ 1000 EUR	*	.	853	678
			1 008	853	678	5
			1 135	1 139	945	5

3 Produktion nach Güterarten - Deutschland

Melde-Nr.	Bezeichnung	Einheit	2. Vj 2013	1. Vj 2014	2. Vj 2014	2. Vj 2014 Anzahl der Unternehmen
1	2	3	4	5	6	7
1621 12 249	- - Anderes furniertes Holz und ähnliches Lagenholz darunter zum Absatz bestimmt	m ³ m ³ 1000 EUR	* 9 014 9 014 16 150	88 003 88 003 46 027	116 043 116 043 56 119	9 9
	Spanplatten und ähnliche Platten, aus Holz oder anderen holzigen Stoffen, auch mit Harz o.a. organischen Bindemitteln hergestellt					
1621 13 131	- - Spanplatten, roh oder nur geschliffen darunter zum Absatz bestimmt	m ³ m ³ 1000 EUR	* 1 085 504 776 114 123 986	1 093 320 779 332 129 715	1 081 751 777 196 131 785	19 19
1621 13 132	- - Spanplatten, mit Hochdruckschichtpressstoffen mit Dekorschicht beschichtet darunter zum Absatz bestimmt	m ³ m ³ 1000 EUR	* . 113 244 68 863	. 106 351 71 220	88 117 88 117 61 698	12 12
1621 13 133	- - Spanplatten, mit melaminharzgetränkten Papierlagen beschichtet darunter zum Absatz bestimmt	m ³ m ³ 1000 EUR	* . 530 060 148 091	. 596 521 161 447	. 582 976 159 470	19 19
1621 13 161	- - Oriented strand board-Platten (OSB) - - roh/unbearbeitet darunter zum Absatz bestimmt	m ³ m ³ 1000 EUR	*	2 1
1621 13 163	- - - bearbeitet darunter zum Absatz bestimmt	m ³ m ³ 1000 EUR	* 301 980 301 980 75 003	307 993 307 993 77 175	260 751 260 751 64 995	4 4
1621 13 190	- - Waferboard-Platten und ähnliche Platten, aus Holz (ohne Spanplatten und Oriented strand board-Platten) darunter zum Absatz bestimmt	m ³ m ³ 1000 EUR	*	1 1
1621 13 500	- Spanplatten und ähnliche Platten aus holzigen Stoffen (z.B. Bambus, Getreidestroh, Flachs- oder Hanfabfällen) darunter zum Absatz bestimmt	m ³ m ³ 1000 EUR	* . 7 274 3 329	. 9 098 4 454	. 8 244 4 016	4 3
	Faserplatten aus Holz oder anderen holzigen Stoffen, auch mit Harz o.a. organischen Stoffen hergestellt					
1621 14 231	- - Mitteldichte Faserplatten (MDF) - - Dünn-MDF-Platten, mit einer Dicke von 5 mm oder weniger - - roh/geschliffen darunter zum Absatz bestimmt	m ³ m ³ m ³ 1000 EUR	* . . 1 216 1 566 553	3 3
1621 14 239	- - - anders bearbeitet darunter zum Absatz bestimmt	m ³ m ³ 1000 EUR	* 53 568 53 568 26 316	53 529 53 529 26 599	57 098 57 098 27 787	3 3
1621 14 261	- - Leicht-MDF-Platten, mit einer Dicke von mehr als 5 mm bis 9 mm, mit einer Dichte von weniger als 650 kg/m ³ - - roh/geschliffen darunter zum Absatz bestimmt	m ³ m ³ 1000 EUR	*	1 1
1621 14 269	- - - anders bearbeitet darunter zum Absatz bestimmt	m ³ m ³ 1000 EUR	* - - -	- - -	- - -	- -
1621 14 291	- - MDF-Möbelplatten, mit einer Dicke von mehr als 9 mm, mit einer Dichte von 650 kg/m ³ oder mehr bis einschließlich 800 kg/m ³ - - roh/geschliffen darunter zum Absatz bestimmt	m ³ m ³ 1000 EUR	* 198 262 145 226 32 038	209 206 159 264 35 582	203 792 157 391 35 776	9 9
1621 14 299	- - - anders bearbeitet darunter zum Absatz bestimmt	m ³ m ³ 1000 EUR	* 84 634 84 634 30 369	93 256 93 256 32 713	78 816 78 816 27 853	7 7
1621 14 431	- HDF-Platten, mit einer Dichte von mehr als 800 kg/m ³ - - roh/geschliffen darunter zum Absatz bestimmt	m ³ m ³ 1000 EUR	* 598 644 475 636 121 073	569 455 463 498 118 632	544 841 461 151 116 389	9 8
1621 14 439	- - Laminatböden darunter zum Absatz bestimmt	m ² m ² 1000 EUR	* 50 272 733 50 272 733 245 125	46 885 738 46 885 738 229 960	47 240 553 47 240 553 224 776	12 12
1621 14 460	- Andere Faserplatten, mit einer Dichte von mehr als 500 kg/m ³ bis einschließlich 800 kg/m ³ darunter zum Absatz bestimmt	m ³ m ³ 1000 EUR	*	3 3

3 Produktion nach Güterarten - Deutschland

Melde-Nr.	Bezeichnung	Einheit	2. Vj 2013	1. Vj 2014	2. Vj 2014	2. Vj 2014 Anzahl der Unternehmen
1	2	3	4	5	6	7
1621 14 491	- Andere Faserplatten, mit einer Dichte von 500 kg/m3 oder weniger u.ä. Erzeugnisse - - aus Holz-Polymer-Werkstoffen, z.B. Terrassendielen darunter zum Absatz bestimmt	t t 1000 EUR	* . 19 065 28 814	. . 17 459 24 954	. . 21 414 32 467	10 10
1621 14 499	- - Andere Faserplatten mit einer Dichte von 500 kg/m3 oder weniger u.ä. Plattenwerkstoffe, z.B. auf der Basis von Stroh, Flachs, Hanf darunter zum Absatz bestimmt	m ³ m ³ 1000 EUR	*	2 2
1621 21 130	Furnierblätter oder Blätter für Sperrholz (auch zusammengefügt) u.a. Holz, in der Längsrichtung gesägt, gemessert oder geschält, mit einer Dicke von 6 mm oder weniger - keilverzinkt, gehobelt, geschliffen und Brettchen zum Herstellen von holzgefassten Stiften darunter zum Absatz bestimmt	m ³ m ³ 1000 EUR	* . . 2 540	. . . 1 834	. . . 1 711	3 3
1621 21 180	- Andere Furnierblätter oder Blätter, mit einer Dicke von 6 mm oder weniger darunter zum Absatz bestimmt	m ³ m ³ 1000 EUR	* 27 458 14 888 16 324	26 415 14 024 13 720	25 195 13 493 14 423	21 17
1621 22 000	Verdichtetes Holz in Blöcken, Platten, Brettern oder Profilen darunter zum Absatz bestimmt	m ³ m ³ 1000 EUR	* . . 14 433	. . . 14 027	. . . 14 854	5 5
1621 91 000	Veredlung von Sperrholz, furniertem Holz u.ä. Lagenholz, Span- u.ä. Platten und Faserplatten	1000 EUR	58 699	55 840	56 711	19
1622 10 300	Parkettböden - Parketttafeln für Mosaikfußböden	1000 m ² 1000 EUR	79 1 560	113 2 128	120 2 329	6
1622 10 600	- Andere Parketttafeln	1000 m ² 1000 EUR	2 481 58 511	2 420 57 747	1 741 42 480	11
1623 11 100	Fenster, Fenstertüren, Rahmen und Verkleidungen dafür, Türen und Türrahmen, -verkleidungen und -schwelle, aus Holz - Fenster, Fenstertüren, Rahmen und Verkleidungen dafür	St 1000 EUR	545 747 208 341	478 551 173 006	550 203 207 008	232
1623 11 501	- Türen und Rahmen dafür, Türverkleidungen (auch Türschwellen) - - Türblätter	St 1000 EUR	1 640 791 191 924	1 727 457 187 616	1 616 592 196 035	164
1623 11 505	- - Türzargen, Türverkleidungen (auch Türschwellen)	St 1000 EUR	1 217 073 83 943	1 220 701 83 675	1 231 266 88 156	89
1623 12 000	Verschalungen für Betonarbeiten, Schindeln ("shingles" und "shakes"), aus Holz	1000 m ² 1000 EUR	4 878 37 407	4 391 34 033	4 422 34 479	9
1623 19 001	Andere Bautischler- und Zimmermannsarbeiten aus Holz, a.n.g. - Holzleimbauteile darunter zum Absatz bestimmt	m ³ m ³ 1000 EUR	* 307 463 285 392 123 163	184 980 161 932 78 910	185 184 163 979 79 306	27 27
1623 19 003	- Wandelemente	m ³ 1000 EUR	44 574 22 671	34 937 18 704	38 031 23 281	20
1623 19 005	- Treppen	St 1000 EUR	21 670 30 236	23 320 29 864	22 860 31 256	52
1623 19 007	- Saunakabinen	St 1000 EUR	3 379 17 284	4 025 17 132	3 264 16 666	11
1623 19 009	- Andere Bautischler- und Zimmermannsarbeiten aus Holz, a.n.g.	1000 EUR	207 983	189 417	228 952	183
1623 20 003	Vorgefertigte Gebäude aus Holz - Ein- und Zweifamilienhäuser	m ² St 1000 EUR	305 922 2 251 397 607	243 079 1 775 349 029	285 128 2 148 400 860	37 37
1623 20 005	- Andere Wohn- und Betriebsgebäude	m ² St 1000 EUR	34 912 112 14 088	27 060 98 11 869	32 637 97 13 701	10 10
1623 20 009	- Andere Gebäude (z.B. Gartenhäuser)	m ² St 1000 EUR	298 351 40 657 46 396	143 469 18 903 23 484	284 875 36 193 48 699	19 19

3 Produktion nach Güterarten - Deutschland

Melde-Nr.	Bezeichnung	Einheit	2. Vj 2013	1. Vj 2014	2. Vj 2014	2. Vj 2014 Anzahl der Unternehmen
1	2	3	4	5	6	7
	Verpackungsmittel, Lagerbehälter und Ladungsträger, aus Holz					
	Flachpaletten; Palettenaufsatzwände; Boxpaletten u.a. Ladungsträger, aus Holz					
1624 11 330	- Flachpaletten; Palettenaufsatzwände	1000 St 1000 EUR	20 677 154 138	21 461 160 588	21 746 166 042	129
1624 11 350	- Boxpaletten u.a. Ladungsträger	1000 St 1000 EUR	1 675 14 730	1 783 16 053	1 837 15 841	11
1624 12 000	Fässer, Tröge, Bottiche, Kübel u.a. Böttcherwaren, Teile dafür (einschl. Fassstäbe)	m ³ 1000 EUR	.	.	.	3
	Andere Verpackungsmittel und Teile dafür, aus Holz					
	- Kisten, Kistchen, Verschlüge, Trommeln u.ä. Verpackungsmittel					
1624 13 201	- - ganz oder teilweise aus furniertem Holz oder Sperrholz hergestellt	m ³ 1000 EUR	203 282 71 874	205 849 65 185	204 855 64 691	75
1624 13 209	- - aus anderem Holz hergestellt	m ³ 1000 EUR	146 039 51 947	133 882 47 638	152 117 52 260	77
1624 13 500	- Kabeltrommeln	m ³ 1000 EUR	12 381 4 775	15 582 5 999	18 168 6 783	7
	Holzwaren a.n.g.; Kork-, Flecht- und Korbmacherwaren (ohne Möbel)					
	Werkzeuge, Werkzeugfassungen, -griffe und -stiele; Fassungen, Griffe und Stiele für Besen, Bürsten und Pinsel; Blöcke für die Herstellung von Tabakpfeifen; Schuhformen, -leisten und -spanner, aus Holz					
1629 11 300	- Werkzeuge, Werkzeugfassungen, -griffe und -stiele; Fassungen, Griffe und Stiele für Besen, Bürsten und Pinsel; Schuhformen, -leisten und -spanner, aus Holz	1000 EUR	5 263	5 961	6 167	9
1629 11 800	- Pfeifenrohformen aus Wurzelholz oder anderem Holz	1000 EUR	-	-	-	
1629 12 000	Holzwaren zur Verwendung bei Tisch oder in der Küche	1000 EUR	.	.	.	2
1629 13 000	Hölzer mit Einlegearbeit (Intarsien oder Marketerie); Kästen für Schmuck oder Besteck, Statuetten und andere Ziergegenstände, Innenausstattungsgegenstände (ohne Möbel), aus Holz	1000 EUR	9 314	6 814	9 956	19
	Holzrahmen für Bilder, Fotografien, Spiegel u.ä.; andere Waren aus Holz, a.n.g.					
1629 14 100	- Schuhteile aus Holz	1000 EUR	.	.	.	1
1629 14 200	- Holzrahmen für Bilder, Fotografien, Spiegel u.ä.	1000 EUR	4 332	5 509	5 302	11
	- Andere Holzwaren					
1629 14 905	- - Säрге	St 1000 EUR	35 206 6 503	33 651 6 485	29 241 5 595	14
1629 14 907	- - Griffe und Knäufe für Schirme, Stöcke und Peitschen	1000 EUR	-	-	-	
1629 14 908	- - Pellets, Briketts, Scheiten o.ä. Formen aus Sägespänen u.a. Sägebrenprodukten zusammengepresst	t 1000 EUR	517 486 73 092	456 148 64 959	526 329 69 154	42
1629 14 909	- - Andere Holzwaren (ohne Säрге)	1000 EUR	105 553	97 053	103 327	86
	Korkabfälle; Korkschrot und Korkmehl; Naturkork, entrindet, zwei- oder vierseitig grob zugerichtet, in Würfeln, Platten, Blättern, Streifen oder anderen Formen					
1629 21 300	- Korkabfälle; Korkschrot und Korkmehl	t 1000 EUR	-	-	-	-

3 Produktion nach Güterarten - Deutschland

Melde-Nr.	Bezeichnung	Einheit	2. Vj 2013	1. Vj 2014	2. Vj 2014	2. Vj 2014 Anzahl der Unternehmen
1	2	3	4	5	6	7
1629 21 500	- Naturkork, entrindet oder grob zugerichtet oder in Würfeln, Platten, Blättern oder Streifen (einschl. Rohlinge zum Herstellen von Stopfen)	t 1000 EUR	- -	- -	- -	-
1629 22 500	Waren aus Naturkork - Stopfen	t 1000 EUR	- -	- -	- -	-
1629 22 900	- Andere Waren aus Naturkork Würfel, Quader, Platten, Blätter und Streifen; Fliesen in beliebiger Form; massive Zylinder (einschl. Scheiben), aus Presskork	t 1000 EUR	- -	- -	- -	-
1629 23 200	- Stopfen für Schaumwein, auch mit Scheiben aus Naturkork	t 1000 EUR	- -	- -	- -	-
1629 23 500	- Andere Stopfen (z.B. für 'stille' Weine)	t 1000 EUR	- -	- -	- -	-
1629 23 800	- Massive Zylinder (einschl. Scheiben); Würfel, Quader, Platten, Blätter und Streifen; Fliesen in beliebiger Form	t 1000 EUR	1
1629 24 000	Waren aus Presskork, a.n.g.	t 1000 EUR	2
1629 25 000	Flechtwaren und Korbmacherwaren (ohne Möbel)	t 1000 EUR	3
1699 99 000	Veredlung von Erzeugnissen dieser Güterabteilung	1000 EUR	29 770	31 847	31 828	24

Melde-Nr.	Bezeichnung	Einheit	2. Vj 2013	1. Vj 2014	2. Vj 2014	2. Vj 2014 Anzahl der Unternehmen
1	2	3	4	5	6	7
	Papier, Pappe und Waren daraus					
	Holz- und Zellstoff					
	Halbstoffe aus Holz oder anderen cellulosehaltigen Faserstoffen					
1711 11 000	Chemische Halbstoffe aus Holz, zum Auflösen	t-tr90 %	*	.	.	4
	darunter zum Absatz bestimmt	t-tr90 %	.	.	.	4
		1000 EUR	.	.	.	
1711 12 000	Chemische Halbstoffe aus Holz (Natron- oder Sulfatzellstoff) (ohne solche zum Auflösen)	t-tr90 %	*	.	.	2
	darunter zum Absatz bestimmt	t-tr90 %	.	.	.	2
		1000 EUR	.	.	.	
1711 13 000	Chemische Halbstoffe aus Holz (Sulfitzellstoff) (ohne solche zum Auflösen)	t-tr90 %	*	118 928	126 014	5
	darunter zum Absatz bestimmt	t-tr90 %	.	19 605	21 033	4
		1000 EUR	.	11 324	11 491	
	Mechanische oder halbchemische Halbstoffe aus Holz, Halbstoffe aus anderen cellulosehaltigen Faserstoffen					
1711 14 001	- Mechanische Halbstoffe aus Holz (Holzschliff)	t-tr90 %	*	277 793	274 643	12
	darunter zum Absatz bestimmt	t-tr90 %	.	.	.	1
		1000 EUR	.	.	.	
1711 14 009	- Halbchemische Halbstoffe aus Holz; Halbstoffe aus anderen cellulosehaltigen Faserstoffen (auch Altpapierstoff, verflüssigt, papiermaschinenfähig aufbereitet)	t-tr90 %	*	346 166	359 884	9
	darunter zum Absatz bestimmt	t-tr90 %	.	17 265	18 405	5
		1000 EUR	.	9 036	5 972	
	Papier und Pappe					
1712 11 000	Zeitungsdruckpapier, in Rollen oder Bogen	t	*	540 847	534 378	7
	darunter zum Absatz bestimmt	t	.	540 847	534 378	7
		1000 EUR	.	242 204	245 246	
1712 12 000	Büttenpapier und Büttenpappe (handgeschöpft)	t	*	.	.	1
	darunter zum Absatz bestimmt	t	.	.	.	1
		1000 EUR	.	.	.	
	Rohpapier und Rohpappe für licht-, wärme- oder elektroempfindliche Papiere und Pappen, Tapetenroh-papier, in Rollen oder Bogen					
1712 13 001	- Rohpapier und Rohpappe für licht-, wärme- oder elektroempfindliche Papiere und Pappen, in Rollen oder Bogen	t	*	.	.	7
	darunter zum Absatz bestimmt	t	.	76 951	77 094	7
		1000 EUR	.	154 186	154 103	
1712 13 005	- Tapetenroh-papier, weder gestrichen noch überzogen	t	*	.	22 397	5
	darunter zum Absatz bestimmt	t	.	22 484	22 397	5
		1000 EUR	.	43 417	42 059	
1712 14 100	Andere grafische Papiere und Pappen - mit einem Quadratmetergewicht von weniger als 40 g und einer mechanisch gewonnenen Fasermenge von 10 GHT oder weniger (holzfrei)	t	*	.	.	2
	darunter zum Absatz bestimmt	t	.	.	.	2
		1000 EUR	.	.	.	
1712 14 350	- mit einem Quadratmetergewicht von 40 g bis 150 g und einer mechanisch gewonnenen Fasermenge von 10 GHT oder weniger (holzfrei), in Rollen	t	*	.	.	13
	darunter zum Absatz bestimmt	t	.	104 082	125 706	13
		1000 EUR	.	105 461	121 175	
	- mit einem Quadratmetergewicht von 40 g bis 150 g und einer mechanisch gewonnenen Fasermenge von 10 GHT oder weniger (holzfrei), in Bogen					
1712 14 391	- - in Bogen bis max. DIN A 3	t	*	.	.	4
	darunter zum Absatz bestimmt	t	.	.	.	4
		1000 EUR	.	44 010	43 317	
1712 14 395	- - andere Papiere und Pappen (nicht in Rollen oder Bogen bis max. DIN A 3)	t	*	127 632	146 273	10
	darunter zum Absatz bestimmt	t	.	127 632	146 273	10
		1000 EUR	.	153 570	174 167	
1712 14 500	- mit einem Quadratmetergewicht von mehr als 150 g und einer mechanisch gewonnenen Fasermenge von 10 GHT oder weniger (holzfrei)	t	*	.	.	11
	darunter zum Absatz bestimmt	t	.	186 968	184 939	11
		1000 EUR	.	107 735	103 769	

3 Produktion nach Güterarten - Deutschland

Melde-Nr.	Bezeichnung	Einheit	2. Vj 2013	1. Vj 2014	2. Vj 2014	2. Vj 2014 Anzahl der Unternehmen
1	2	3	4	5	6	7
1712 14 701	- mit einer mechanisch gewonnenen Fasermenge von mehr als 10 GHT - - in Rollen darunter zum Absatz bestimmt	t t 1000 EUR	* 326 173 326 173 198 394	337 452 337 452 202 897	330 543 330 543 200 290	9 9
1712 14 705	- - andere Papiere und Pappen mit einer mechanisch gewonnenen Fasermenge von mehr als 10 GHT darunter zum Absatz bestimmt	t t 1000 EUR	*	3 3
1712 20 300	Papiere für die Herstellung von Toilettenpapier, Abschmink- oder Handtüchern, Servietten o.ä. Papiererzeugnissen - Zellstoffwatte darunter zum Absatz bestimmt	t t 1000 EUR	* 34 102 .	34 113	4 2
1712 20 550	- Vliese aus Zellstofffasern (sog. Tissue) und gekrepptes Papier - - mit einem Quadratmetergewicht pro Lage von 25 g oder weniger (Tissue) darunter zum Absatz bestimmt	t t 1000 EUR	* 198 772 . .	202 951 8 714 9 529	197 375 8 097 8 510	8 4
1712 20 570	- - mit einem Quadratmetergewicht pro Lage von mehr als 25 g (Krepp) darunter zum Absatz bestimmt	t t 1000 EUR	* 48 297 21 722 36 525	49 904 20 958 37 224	50 683 22 460 .	5 4
1712 20 900	- Andere Papiere für die Herstellung von Toilettenpapier, Abschmink- oder Handtücher, Servietten u.ä. Papiererzeugnisse darunter zum Absatz bestimmt Wellpappenrohpapier	t t 1000 EUR	* 19 690 .	. 17 216 .	. 18 745 .	3 3
1712 31 000	Kraftliner, weder gebleicht noch überzogen darunter zum Absatz bestimmt	t t 1000 EUR	*	2 2
1712 32 000	Gestrichener (white top) Kraftliner; überzogener Kraftliner darunter zum Absatz bestimmt	t t 1000 EUR	*	1 1
1712 33 000	Halbzellstoffpapier für die Welle der Wellpappe (sog. "fluting") darunter zum Absatz bestimmt	t t 1000 EUR	*	2 2
1712 34 000	Wellenpapier aus Altpapier und sonstiges Wellenpapier darunter zum Absatz bestimmt	t t 1000 EUR	* 616 201 616 201 224 701	727 356 727 356 300 902	743 409 743 409 285 433	14 14
1712 35 200	Testliner (Liner aus Altpapier), weder gestrichen noch überzogen - mit einem Quadratmetergewicht von 150 g oder weniger darunter zum Absatz bestimmt	t t 1000 EUR	* . 498 510 194 829	. . . 548 482 227 676	. . . 536 082 212 046	18 18
1712 35 400	- mit einem Quadratmetergewicht von mehr als 150 g darunter zum Absatz bestimmt	t t 1000 EUR	* . 181 394 67 530	. . . 202 229 82 950	. . . 197 475 75 338	11 11
1712 41 200	Papier, weder gestrichen noch überzogen Kraftpapier, weder gestrichen noch überzogen; Kraftsackpapier, gekreppt oder gefältelt - Kraftsackpapier, ungebleicht darunter zum Absatz bestimmt	t t 1000 EUR	* - - .	- - -	1 1
1712 41 400	- Anderes Kraftsackpapier, nicht gekreppt, gefältelt oder durch Pressen oder Prägen gemustert oder perforiert darunter zum Absatz bestimmt	t t 1000 EUR	* - - .	- - - .	- - - .	- -
1712 41 600	- Kraftpapiere und Kraftpappen, mit einem Quadratmetergewicht von 150 g oder weniger darunter zum Absatz bestimmt	t t 1000 EUR	* 26 253 26 253 27 702	27 741 27 741 31 180	26 354 26 354 29 831	11 11
1712 41 800	- Kraftsackpapier, gekreppt oder gefältelt, auch durch Pressen oder Prägen gemustert oder perforiert darunter zum Absatz bestimmt	t t 1000 EUR	* . . .	- - -	1 1

Melde-Nr.	Bezeichnung	Einheit	2. Vj 2013	1. Vj 2014	2. Vj 2014	2. Vj 2014 Anzahl der Unternehmen	
1	2	3	4	5	6	7	
1712 42 200	Sulfitpackpapier und anderes weder gestrichenes noch überzogenes Papier (außer Papieren und Pappen von der Art, wie sie als Schreibpapiere, Druckpapiere oder als Papiere und Pappen zu anderen graphischen Zwecken verwendet werden) - Sulfitpackpapier	t t	*	.	21 911	21 511	6
	darunter zum Absatz bestimmt	t		21 119	21 911	21 511	6
1712 42 400	- Andere Papiere und Pappen, weder gestrichen noch überzogen, mit einem Quadratmetergewicht von 150 g oder weniger, in Rollen oder Bogen (ohne Stroh-, Wellenpapier, Testliner, Sulfitpackpapier, Filter- oder Filzpapier und -pappe)	t t	*	253 008	245 597	249 584	14
	darunter zum Absatz bestimmt	t 1000 EUR		241 751	234 757	238 724	14
1712 42 600	- Papiere und Pappen, weder gestrichen noch überzogen, mit einem Quadratmetergewicht von mehr als 150 g, jedoch weniger als 225 g (ohne Stroh-, Wellenpapier, Testliner, Sulfitpackpapier, Filter- oder Filzpapier und -pappe)	t t	*	.	.	.	2
	darunter zum Absatz bestimmt	t 1000 EUR		.	.	.	2
1712 42 805	- - Papiere und Pappen, weder gestrichen noch überzogen, mit einem Quadratmetergewicht von 225 g oder mehr (ohne Stroh-, Wellenpapier, Testliner, Sulfitpackpapier, Filter- oder Filzpapier und -pappe)	t t	*	217 784	215 153	218 966	14
	darunter zum Absatz bestimmt	t 1000 EUR		131 651	133 390	135 859	14
1712 42 809	- - Andere Papiere und Pappen, weder gestrichen noch überzogen, mit einem Quadratmetergewicht von 225 g oder mehr	t t	*	126 802	124 277	122 705	8
	darunter zum Absatz bestimmt	t 1000 EUR		125 078	121 498	120 354	8
1712 43 300	Filterpapier und Filterpappe; Filzpapier - Filterpapier und Filterpappe	t t	*	37 174	39 445	37 607	8
	darunter zum Absatz bestimmt	t 1000 EUR		27 626	28 881	27 072	7
1712 43 600	- Filzpapier und Filzpappe	t t	*	.	.	.	1
	darunter zum Absatz bestimmt	t 1000 EUR		.	.	.	1
1712 44 000	Zigarettenpapier (nicht in Form von Heftchen, Hülsen oder in Rollen und nicht mit einer Breite von 5 cm oder weniger)	t t	*	.	.	.	2
	darunter zum Absatz bestimmt	t 1000 EUR		.	.	.	2
1712 51 000	Ungestrichene Pappe (außer Pappe von der Art, wie sie als Schreibpapier, Druckpapier oder zu anderen grafischen Zwecken verwendet wird)	t t	*	.	.	.	2
	darunter zum Absatz bestimmt	t 1000 EUR		.	.	.	2
1712 59 000	Sonstige ungestrichene Pappe	t t	*	.	.	.	2
	darunter zum Absatz bestimmt	t 1000 EUR		.	.	.	2
1712 60 000	Pergamentpapier und -pappe, Pergamentersatzpapier, Naturpapppapier, Pergaminpapier u.a. kalandrierte durchsichtige oder durchscheinende Papiere	t t	*	16 025	16 859	15 962	8
	darunter zum Absatz bestimmt	t 1000 EUR		16 025	16 859	15 962	8
1712 71 000	Papier und Pappe, bearbeitet Papier und Pappe, zusammengeklebt, auf der Oberfläche weder gestrichen noch überzogen oder getränkt, auch mit Innenverstärkung, in Rollen oder Bogen	t t	*	.	.	.	3
	darunter zum Absatz bestimmt	t 1000 EUR		.	.	.	3

3 Produktion nach Güterarten - Deutschland

Melde-Nr.	Bezeichnung	Einheit	2. Vj 2013	1. Vj 2014	2. Vj 2014	2. Vj 2014 Anzahl der Unternehmen
1	2	3	4	5	6	7
1712 72 000	Papiere und Pappen, gekreppt oder gefälzelt, auch durch Pressen oder Prägen gemustert oder perforiert, a.n.g., in Rollen oder Bogen	t	5 890	6 516	5 982	10
	darunter zum Absatz bestimmt	t	5 890	6 516	5 982	10
		1000 EUR	15 343	15 466	14 870	
	Ein- oder beidseitig mit Kaolin oder anderen anorganischen Stoffen gestrichene Papiere und Pappen zum Beschreiben, Bedrucken oder für andere grafische Zwecke, in Rollen oder Bogen					
	- Papiere und Pappen, gestrichen oder überzogen, zum Beschreiben, Bedrucken oder zu anderen grafischen Zwecken, mit einem Gehalt an mechanisch gewonnenen Fasern von 10% oder weniger (holzfrei)					
	- - Rohpapier und Rohpappe für licht-, wärme- oder elektroempfindliche Papiere und Pappen, mit einem Quadratmetergewicht von 150 g oder weniger					
1712 73 351	- - in Rollen	t	.	.	.	3
	darunter zum Absatz bestimmt	t	.	.	.	3
		1000 EUR	.	.	.	
1712 73 355	- - - andere Papiere und Pappen	t	211 601	228 480	206 524	6
	darunter zum Absatz bestimmt	t	211 601	228 480	206 524	6
		1000 EUR	150 572	154 238	139 149	
	- - Andere Papiere und Pappen zum Beschreiben, Bedrucken oder für andere grafische Zwecke					
1712 73 371	- - - in Rollen	t	151 130	140 821	149 478	9
	darunter zum Absatz bestimmt	t	151 130	140 821	149 478	9
		1000 EUR	101 917	94 258	100 284	
1712 73 375	- - - andere Papiere und Pappen	t	106 888	91 834	86 221	9
	darunter zum Absatz bestimmt	t	106 888	91 834	86 221	9
		1000 EUR	101 465	95 081	88 435	
1712 73 600	- Leichtgewichtiges gestrichenes Papier, sog. "LWC-Papier", mit einer mechanisch gewonnenen Fasermenge von 10 GHT oder mehr (holzhaltig)	t	385 822	370 479	370 009	7
	darunter zum Absatz bestimmt	t	385 822	370 479	370 009	7
		1000 EUR	232 178	220 341	222 208	
	- Andere gestrichene Papiere und Pappen, zum Beschreiben, Bedrucken und zu anderen grafischen Zwecken, mechanisch gewonnene Fasermenge von 10 GHT oder mehr (holzhaltig) (ohne "LWC-Papier")					
1712 73 750	- - in Rollen	t	141 292	158 649	157 305	4
	darunter zum Absatz bestimmt	t	141 292	158 649	157 305	4
		1000 EUR	83 546	94 155	91 788	
1712 73 790	- - in Bogen	t	125 663	116 613	116 029	7
	darunter zum Absatz bestimmt	t	125 663	116 613	116 029	7
		1000 EUR	72 642	69 895	68 150	
1712 74 000	Ein- oder beidseitig mit Kaolin oder anderen anorganischen Stoffen gestrichene oder überzogene Kraftpapiere und -pappen (ohne solche zum Beschreiben, Bedrucken oder für andere grafische Zwecke), mit einem Quadratmetergewicht von 150 g oder weniger, in Rollen oder Bogen	t	.	.	.	2
		1000 EUR	.	.	.	
1712 75 000	Ein- oder beidseitig mit Kaolin oder anderen anorganischen Stoffen gestrichene oder überzogene Kraftpapiere und -pappen (ohne solche zum Beschreiben, Bedrucken oder für andere grafische Zwecke), mit einem Quadratmetergewicht von mehr als 150 g, in Rollen oder Bogen	t	.	.	.	2
		1000 EUR	.	.	.	
1712 76 000	Kohlepapier, präpariertes Durchschreibepapier u.a. Vervielfältigungs- und Umdruckpapier mit einer Breite von ungefaltet mehr als 36 cm, in Rollen oder Bogen	t	35 260	38 633	42 088	3
		1000 EUR	42 386	46 394	49 385	

3 Produktion nach Güterarten - Deutschland

Melde-Nr.	Bezeichnung	Einheit	2. Vj 2013	1. Vj 2014	2. Vj 2014	2. Vj 2014 Anzahl der Unternehmen	
1	2	3	4	5	6	7	
1712 77 100	Papiere, Pappen, Zellstoffwatte und Vlies aus Zellstofffasern, gestrichen, überzogen, getränkt, geteert, bituminiert, asphaltiert, gummiert oder mit Klebeschicht versehen (auch aluminisiert), in Rollen oder Bogen - geteert, bituminiert oder asphaltiert	t 1000 EUR	.	.	.	2	
1712 77 330	- selbstklebend	t 1000 EUR	27 226 52 086	32 284 58 179	30 758 59 303	5	
1712 77 350	- gummiert oder mit Klebeschicht versehen (ohne selbstklebendes)	t 1000 EUR	4 105 8 134	3 581 7 978	3 308 7 479	5	
1712 77 550	- mit Kunstharz oder Kunststoff gestrichen, überzogen oder getränkt (auch aluminisiert; ohne Klebeschicht); mit Wachs, Paraffin, Stearin, Öl oder Glycerin überzogen oder getränkt - - gebleicht, mit einem Quadratmetergewicht von mehr als 150 g	t 1000 EUR	30 586 103 405	29 916 100 050	27 618 91 280	9	
1712 77 590	- - Andere Papiere und Pappen, mit einem Quadratmetergewicht von mehr als 150 g	t 1000 EUR	18 321 75 550	19 325 80 230	17 892 74 521	11	
1712 77 700	- mit Wachs, Paraffin, Stearin, Öl oder Glycerin überzogen oder getränkt	t 1000 EUR	4 183 13 667	4 548 14 393	4 465 14 253	6	
1712 77 803	- Endlosformulare u.a. Papiere und Pappen, Zellstoffwatte und Vliese aus Zellstofffasern, gestrichen, überzogen oder getränkt - - Endlosformulare in Rollen, mit einer Breite von mehr als 15 cm, oder Bogen, mit einer Breite von mehr als 36 cm darunter zum Absatz bestimmt	t t 1000 EUR	.	12 518	10 367	4 3	
1712 77 805	- - Andere Papiere und Pappen, Zellstoffwatte und Vliese aus Zellstofffasern darunter zum Absatz bestimmt	t t 1000 EUR	.	49 008 88 875	41 726 74 771	50 917 90 221	17 17
1712 78 200	Innen graue, ein- oder beidseitig mit Kaolin oder anderen anorganischen Stoffen gestrichene oder überzogene Kraft- und Multiplexpapiere und -pappen (ohne solche zum Beschreiben, Bedrucken oder für andere grafische Zwecke), in Rollen oder Bogen - Kraftpapiere und -pappen (nicht in Rollen oder Bogen bis max. DIN A 3) darunter zum Absatz bestimmt	t t 1000 EUR	*	.	.	- -	
1712 78 500	- Multiplexpapiere und -pappen, ungebleicht darunter zum Absatz bestimmt	t t 1000 EUR	*	.	.	1 1	
1712 79 530	- - jede Lage gebleicht darunter zum Absatz bestimmt	t t 1000 EUR	*	-	-	- -	
1712 79 550	- - mit nur einer gebleichten Außenlage darunter zum Absatz bestimmt	t t 1000 EUR	*	.	.	1 1	
1712 79 700	- Andere gestrichene oder überzogene Papiere und Pappen darunter zum Absatz bestimmt	t t 1000 EUR	*	.	.	5 5	

3 Produktion nach Güterarten - Deutschland

Melde-Nr.	Bezeichnung	Einheit	2. Vj 2013	1. Vj 2014	2. Vj 2014	2. Vj 2014 Anzahl der Unternehmen
1	2	3	4	5	6	7
	Papier-, Karton- und Pappwaren					
	Wellpapier und -pappe; Verpackungsmittel aus Papier, Karton und Pappe					
1721 11 000	Wellpapier und -pappe, in Rollen oder Bogen, auch perforiert darunter zum Absatz bestimmt	t t 1000 EUR	* 1 239 091 594 259 358 598	1 120 261 451 495 320 516	1 088 000 442 685 306 782	63 43
1721 12 300	Säcke, Beutel, Tüten aus Papier - Säcke und Beutel mit einer Bodenbreite von 40 cm oder mehr	t 1000 EUR	30 920 58 770	30 800 60 035	30 937 61 719	11
1721 12 500	- Andere Säcke, Beutel oder Tüten (ohne Schallplattenhüllen)	t 1000 EUR	48 512 120 530	47 846 122 820	48 154 123 308	26
1721 13 000	Schachteln und Kartons aus Wellpapier oder Wellpappe	t 1000 EUR	1 027 369 1 122 226	1 075 297 1 192 061	1 032 015 1 149 054	154
	Faltschachteln und -kartons, aus nicht gewelltem Papier oder nicht gewellter Pappe					
1721 14 001	- für Flüssigkeiten	t 1000 EUR	124 261 267 023	98 216 .	103 384 .	4
1721 14 003	- Andere Faltschachteln u. -kartons aus Karton	t 1000 EUR	208 839 461 721	215 020 482 117	199 218 446 628	96
1721 14 005	- Andere Faltschachteln u. -kartons aus Vollpappe	t 1000 EUR	122 873 124 313	119 252 126 231	123 453 129 473	78
1721 14 007	- Displays (Trays) aus Karton oder Vollpappe	t 1000 EUR	56 258 93 184	57 384 99 891	55 219 89 883	37
1721 14 009	- Andere Faltschachteln u. -kartons, aus nicht gewelltem Papier oder nicht gewellter Pappe	t 1000 EUR	12 854 32 238	12 597 31 036	11 555 28 500	19
	Andere Verpackungsmittel aus Papier, Pappe, Zellstoffwatte oder Vliesen aus Zellstofffasern (einschl. Schallplattenhüllen); Pappwaren zur Verwendung in Büros, Läden u. dgl.					
	- Andere Verpackungs- und Aufbewahrungsmittel (einschl. Schallplattenhüllen) aus Papier oder Pappe, Zellstoffwatte oder Vliesen aus Zellstofffasern					
1721 15 303	- - Dosen, Trommeln und Fässer	t 1000 EUR	35 302 43 935	34 742 43 873	32 918 41 436	8
1721 15 305	- - Flexible Verpackungs- und Aufbewahrungsmittel (z.B. Schallplattenhüllen, Weichpackungen, Verpackungszuschnitte)	t 1000 EUR	21 136 56 830	24 392 60 555	24 308 54 264	22
1721 15 309	- - Andere Verpackungs- und Aufbewahrungsmittel	t 1000 EUR	10 095 .	12 082 17 933	12 293 17 362	15
1721 15 500	- Pappwaren zur Verwendung in Büros, Läden u. dgl.	t 1000 EUR	2
	Haushalts-, Hygiene- und Toilettenartikel aus Zellstoff, Papier und Pappe					
	Toilettenpapier, Taschen-, Abschmink-, Hand- und Taschentücher, Servietten aus Papierhalbstoff, Papier, Zellstoffwatte oder Vliesen aus Zellstofffasern					
1722 11 200	- Toilettenpapier	t 1000 EUR	239 103 317 203	242 966 210 909	241 517 210 919	13
1722 11 400	- Taschen- und Abschminktücher	t 1000 EUR	30 077 51 270	34 953 57 601	30 478 50 351	7
1722 11 600	- Handtücher	t 1000 EUR	100 784 159 946	100 526 153 229	99 487 150 273	9
1722 11 800	- Taschentücher und Servietten aus Papierhalbstoff, Papier, Zellstoffwatte oder Vliesen aus Zellstofffasern	t 1000 EUR	19 700 73 210	19 900 78 479	20 690 78 301	11

3 Produktion nach Güterarten - Deutschland

Melde-Nr.	Bezeichnung	Einheit	2. Vj 2013	1. Vj 2014	2. Vj 2014	2. Vj 2014 Anzahl der Unternehmen
1	2	3	4	5	6	7
1722 12 100	Monatsbinden und Tampons, Windeln und Windeleinlagen für Kleinkinder u.ä. Hygieneartikel sowie Bekleidung und Bekleidungszubehör, aus Papierhalbstoff, Papier, Zellstoffwatte oder Vliesen aus Zellstofffasern - Hygienische Binden und Tampons, Windeln für Kleinkinder u.ä. hygienische Waren, aus Watte	t 1000 EUR	2 500 17 215	2 704 .	2 628 .	3
1722 12 200	- Hygienische Binden, Tampons u.ä. Waren aus Papierhalbstoff, Papier, Zellstoffwatte oder Vliesen aus Zellstofffasern	t 1000 EUR	21 838 52 893	24 785 55 027	23 159 58 971	6
1722 12 300	- Windeln für Kleinkinder u.ä. Waren zu hygienischen Zwecken aus Papierhalbstoff, Papier, Zellstoffwatte oder Vliesen aus Zellstofffasern	t 1000 EUR	122 681 169 991	223 295 207 610	202 156 200 945	6
1722 12 403	- Watte; andere Waren aus Watte - - Watte aus Spinnstoffen und Waren daraus, für medizinische Zwecke	t 1000 EUR	1
1722 12 405	- - Industriewatte aus Spinnstoffen darunter zum Absatz bestimmt	t 1000 EUR	. .	. 21 554	. 27 592	3 3
1722 12 409	- - Andere Watte aus Spinnstoffen und Waren daraus darunter zum Absatz bestimmt	t 1000 EUR	3 3
1722 12 500	- Bekleidung und Bekleidungs-zubehör aus Papier, Zellstoff oder Vliesen	t 1000 EUR	- -	- -	- -	-
1722 12 900	- Andere Waren aus Papier zum Gebrauch im Haushalt, im Krankenhaus, bei der Körperpflege oder zu hygienischen Zwecken	t 1000 EUR	24 133 62 229	25 083 66 523	24 074 66 287	12
1722 13 000	Tabletts, Schüsseln, Teller, Tassen, Becher u.ä. Waren, aus Papier oder Pappe	t 1000 EUR	12 866 31 234	13 564 30 149	12 806 31 247	7
1723 11 000	Schreibwaren und Bürobedarf aus Papier, Karton oder Pappe Kohle-, Vervielfältigungs-, Durchschreibe-, Umdruckpapier; Papier, gummiert oder mit Klebeschicht, in Streifen oder Rollen	t 1000 EUR	2
1723 12 300	Briefumschläge, Einstückbriefe, Postkarten (ohne Bilder), aus Papier oder Pappe; Zusammenstellungen solcher Schreibwaren in Pappschachteln u.ä. Behältnissen - Briefumschläge	1000 St 1000 EUR	4 655 631 55 417	5 075 862 62 131	4 475 712 52 942	22
1723 12 500	- Einstückbriefe, Postkarten (ohne Bilder) und Briefkarten	1000 St 1000 EUR	1
1723 12 700	- Zusammenstellungen von Schreibwaren in Schachteln, Taschen u.ä. Behältnissen	t 1000 EUR	2
1723 13 130	Register, Bücher für die kaufmännische Buchführung, Hefte, Schreibunterlagen, Ordner, Durchschreibesätze, Alben für Muster oder Sammlungen und Buchhüllen, aus Papier oder Pappe - Register, Briefblöcke, Merkbücher - - Register, Bücher für die kaufmännische Buchführung, Auftragsbücher und Quittungsbücher	1000 EUR	7 089	13 078	9 840	29
1723 13 150	- - Briefpapierblöcke und Notizblöcke; Merkbücher und Notizbücher ohne Kalendarium	1000 EUR	29 927	23 832	24 371	28
1723 13 170	- - Merkbücher, Notizbücher und Tagebücher mit Kalendarium	1000 EUR	.	.	.	3

3 Produktion nach Güterarten - Deutschland

Melde-Nr.	Bezeichnung	Einheit	2. Vj 2013	1. Vj 2014	2. Vj 2014	2. Vj 2014 Anzahl der Unternehmen
1	2	3	4	5	6	7
1723 13 190	- - Andere Waren oder Bücher wie Gästebücher, Mitgliedsbücher, Mal- und Zeichenpapier in Blockform	1000 EUR	5 108	4 927	4 480	14
1723 13 300	- Hefte	1000 EUR	11 652	7 155	7 671	4
1723 13 500	- Ordner, Schnellhefter (z.B. für Lose-Blatt-Systeme), Einbände, andere als Buchhüllen, und Aktendeckel	1000 EUR	43 130	50 162	42 288	21
1723 13 750	- - Durchschreibesätze und -hefte, auch mit eingelegtem Kohlepapier	1000 EUR	398	406	354	5
1723 13 790	- - Endlosformularsätze	1000 EUR	2 118	2 516	2 161	19
1723 13 800	- Alben für Muster oder für Sammlungen, aus Papier oder Pappe	1000 EUR	7 233	7 852	7 017	10
1723 13 900	- Schreibunterlagen, Buchhüllen u.a. Waren des Schul-, Bürobedarfs und des Papierhandels	1000 EUR	24 731	24 769	26 177	21
1723 14 003	Andere Papiere oder Pappen zum Beschreiben, Bedrucken oder zu anderen grafischen Zwecken - bedruckt, durch Pressen oder Prägen gemustert oder perforiert (z.B. Endlosformulare)	t 1000 EUR	4 461 7 775	4 993 8 426	4 187 7 770	10
1723 14 005	- für Büromaschinen u.ä. Geräte, in Streifen oder Rollen, Breite 15 cm oder weniger	t 1000 EUR	12 265 25 505	10 572 22 151	13 600 26 846	6
1723 14 009	- Andere Papiere oder Pappen zum Beschreiben, Bedrucken oder zu anderen grafischen Zwecken, a.n.g. (z.B. Bogen, Breite 36 cm oder weniger)	t 1000 EUR	16 528 6 570	. 3 961	. 2 378	5
1724 11 001	Tapeten und Wandverkleidungen aus Papier; Buntglaspapier - Tapeten u.ä. Wandverkleidungen, bestrichen oder überzogen, mit einer Lage Kunststoff versehen	Rollen 1000 EUR	24 843 180 127 811	23 993 363 .	19 077 594 .	8
1724 11 009	- Andere Tapeten u.ä. Wandverkleidungen; Buntglaspapier	Rollen 1000 EUR	1
1724 12 000	Wandverkleidungen aus Spinnstoffen	Rollen 1000 EUR	1
1729 11 200	Etiketten aller Art aus Papier oder Pappe, auch bedruckt - Selbstklebeetiketten, bedruckt	t 1000 EUR	20 607 207 563	22 489 228 773	21 288 220 194	90
1729 11 400	- Andere bedruckte Etiketten	t 1000 EUR	13 311 77 413	16 554 76 471	15 850 75 568	43
1729 11 600	- Selbstklebeetiketten, nicht bedruckt	t 1000 EUR	5 396 35 020	5 237 43 596	5 224 44 283	28
1729 11 800	- Andere nichtbedruckte Etiketten	t 1000 EUR	776 6 664	900 7 067	825 6 499	12
1729 12 000	Filterblöcke und Filterplatten aus Papierhalbstoff	t 1000 EUR	- -	- -	- -	-
1729 19 100	Zigarettenpapier, zugeschnitten oder in Form von Heftchen oder Hülsen; Rollen, Spulen, Spindeln u.ä. Unterlagen aus Papierhalbstoff, Papier oder Pappe; Filterpapier und -pappe; andere Waren aus Papier oder Pappe a.n.g. - Zigarettenpapier, in Rollen mit einer Breite von 5 cm oder weniger oder in Form von Heftchen oder Hülsen	t 1000 EUR	8 971 32 253	7 253 28 836	8 884 29 604	4
1729 19 200	- Rollen, Spulen, Spindeln u.ä. Unterlagen aus Papierhalbstoff, Papier oder Pappe, auch gelocht oder gehärtet, zum Aufwickeln von Spinnstoffgarnen	t 1000 EUR	3 037 4 092	3 341 4 299	3 277 4 229	4

3 Produktion nach Güterarten - Deutschland

Melde-Nr.	Bezeichnung	Einheit	2. Vj 2013	1. Vj 2014	2. Vj 2014	2. Vj 2014 Anzahl der Unternehmen
1	2	3	4	5	6	7
1729 19 303	- Andere Rollen, Spulen, Spindeln u.ä. Unterlagen aus Papierhalbstoff, Papier oder Pappe - - Zylindrische Hülsen und Spulenkern zum Aufwickeln von flächigen Materialien	t 1000 EUR	59 825 61 953	62 147 64 622	61 262 63 125	18
1729 19 309	- - Andere Rollen, Spulen, Spindeln u.ä. Unterlagen, a.n.g.	t 1000 EUR	.	2 009	1 912	3
1729 19 510	- Filterpapier und Filterpappe, zugeschnitten	t 1000 EUR	4 265 13 392	4 460 14 223	4 251 13 501	12
1729 19 550	- Diagrammpapier für Registriergeräte, in Rollen, Bogen oder Scheiben	t 1000 EUR	.	.	.	1
1729 19 570	- Formgepresste Waren aus Papierhalbstoff	t 1000 EUR	.	.	.	4
1729 19 851	- - Dichtungen aus Papier oder Pappe; Papier und Pappe, gelocht, für Jacquardvorrichtungen u.ä. Maschinen; Papier für bestimmte Verwendungszwecke, z.B. Kondensatorpapier	t 1000 EUR	9 649 19 411	10 152 17 348	9 152 15 051	12
1729 19 852	- - Bierdeckel	t 1000 EUR	.	.	.	2
1729 19 859	- - Andere Waren aus Papier oder Pappe, a.n.g.	t 1000 EUR	37 610 71 456	35 657 70 469	39 811 69 997	39
1799 99 000	Veredlung von Erzeugnissen dieser Güterabteilung	1000 EUR	126 748	125 606	129 128	31

Melde-Nr.	Bezeichnung	Einheit	2. Vj 2013	1. Vj 2014	2. Vj 2014	2. Vj 2014 Anzahl der Unternehmen
1	2	3	4	5	6	7
	Druckerzeugnisse, bespielte Ton-, Bild- und Datenträger					
	Druck von Tageszeitungen einschl. deren Sonntagszeitungen u.a. periodischen Druckschriften, mindestens viermal wöchentlich erscheinend					
1811 10 002	- im Digitaldruckverfahren hergestellt	1000 EUR	.	.	.	2
1811 10 003	- im Offsetdruckverfahren hergestellt	1000 EUR	209 867	218 375	231 913	63
1811 10 009	- in einem anderen Druckverfahren hergestellt	1000 EUR	.	.	.	3
1812 11 000	Druck von Briefmarken, Stempelmarken, Steuerzeichen und dergleichen, nicht entwertet; Papiere mit Stempel; Chipkarten, Scheckformulare; Banknoten, Aktien; Schuldverschreibungen u.ä. Sicherheitspapieren	1000 EUR	.	.	.	4
	Druck von Werbedrucken und Werbeschriften, Verkaufskatalogen u.dgl.					
	- Verkaufskataloge (z.B. Versandhauskataloge, Reisekataloge)					
1812 12 301	- - im Tiefdruckverfahren hergestellt	1000 EUR	45 693	63 841	57 984	5
1812 12 303	- - im Offsetdruckverfahren hergestellt	1000 EUR	151 950	188 923	165 334	129
1812 12 308	- - im Digitaldruckverfahren hergestellt	1000 EUR	42 853	42 586	43 860	37
	- Plakate u.ä. Drucke (z.B. Großflächenplakate, Plakate für Ganzsäulen u.ä. Plakate, City-Poster)					
1812 12 502	- - im Offsetdruckverfahren hergestellt	1000 EUR	74 661	83 326	80 242	197
1812 12 503	- - im Siebdruckverfahren hergestellt	1000 EUR	9 056	9 233	9 757	17
1812 12 504	- - im Digitaldruckverfahren hergestellt	1000 EUR	16 914	21 547	20 699	57
	- Geschäftsberichte					
1812 12 505	- - im Offsetdruckverfahren hergestellt	1000 EUR	9 333	7 781	8 123	62
1812 12 506	- - im Digitaldruckverfahren hergestellt	1000 EUR	6 245	4 576	5 121	16
	- Andere Werbedrucke und Werbeschriften (z.B. Prospekte, Werbebeilagen für Zeitungen und Zeitschriften, Werbeaufkleber, Jubiläumsschriften u.ä. Werbedrucke)					
1812 12 507	- - im Offsetdruckverfahren hergestellt	1000 EUR	807 283	850 624	801 359	485
1812 12 508	- - im Tiefdruckverfahren hergestellt	1000 EUR	56 247	63 128	53 865	7
1812 12 509	- - im Digitaldruckverfahren hergestellt	1000 EUR	38 328	42 249	39 467	85
	Druck von anderen Zeitschriften u.a. periodischen Druckschriften, weniger als viermal wöchentlich erscheinend					
	- von Zeitungen (z.B. Wochenzeitungen)					
1812 13 001	- - im Offsetdruckverfahren hergestellt	1000 EUR	54 653	51 566	54 562	51
1812 13 002	- - im Digitaldruckverfahren hergestellt	1000 EUR	.	.	.	3
1812 13 003	- - in einem anderen Druckverfahren hergestellt	1000 EUR	.	.	.	1
	- von Anzeigenblättern, Annoncenzeitungen					
1812 13 004	- - im Offsetdruckverfahren hergestellt	1000 EUR	51 908	48 495	51 032	73
1812 13 005	- - im Digitaldruckverfahren hergestellt	1000 EUR	-	-	-	
1812 13 006	- - in einem anderen Druckverfahren hergestellt	1000 EUR	.	.	.	1
	- von anderen Zeitschriften (z.B. Illustrierte, Magazine, Fach-, Kunden-, Mitglieder-, Werks- u.a. Publikumszeitschriften)					
1812 13 007	- - im Offsetdruckverfahren hergestellt	1000 EUR	180 503	174 735	177 739	175
1812 13 008	- - im Tiefdruckverfahren hergestellt	1000 EUR	114 597	112 273	111 648	6
1812 13 009	- - in einem anderen Druckverfahren hergestellt	1000 EUR	13 148	12 615	12 498	9

3 Produktion nach Güterarten - Deutschland

Melde-Nr.	Bezeichnung	Einheit	2. Vj 2013	1. Vj 2014	2. Vj 2014	2. Vj 2014 Anzahl der Unternehmen
1	2	3	4	5	6	7
1812 14 070	Druck von Büchern, Landkarten, hydrographischen oder ähnlichen Karten aller Arten, Bildern, Zeichnungen und Fotografien und Ansichtspostkarten - Bücher, Broschüren u.ä. Drucke in losen Bogen oder in Blättern, auch gefalzt - Bücher, Broschüren u.ä. Druck-erzeugnisse, festgebunden oder broschiert (ohne Wörterbücher und Enzyklopädien) (z.B. Sach-, Adress-, Telefon-, Schul-, Kunst-u.a. Bücher)	1000 EUR	98 836	107 328	105 190	113
1812 14 141	- - Adress- und Telefonbüchern (z.B. Einwohner-, Wirtschafts-, Export-, Fachadressbücher) - - Andere Bücher (ohne Adress- und Telefonbücher) (z.B. Sach-, Schul-, Kunst-, u.a. Bücher)	1000 EUR	41 709	16 673	33 721	13
1812 14 143	- - - im Offsetdruckverfahren hergestellt	1000 EUR	117 560	117 636	106 143	115
1812 14 144	- - - im Digitaldruckverfahren hergestellt	1000 EUR	4 105	3 428	4 640	18
1812 14 149	- - - in einem anderen Druckverfahren hergestellt - - Bilderbücher, Zeichen- und Malbücher für Kinder	1000 EUR	1 931	1 960	1 683	4
1812 14 211	- - - im Offsetdruckverfahren hergestellt	1000 EUR	7 051	4 140	3 138	16
1812 14 212	- - - in einem anderen Druckverfahren hergestellt	1000 EUR	.	.	.	1
1812 14 280	- Wörterbücher und Enzyklopädien, auch in Form von Teilheften, festgebunden oder broschiert	1000 EUR	1 580	1 081	1 069	8
1812 14 350	- Druck von kartografischen Erzeugnissen in Form von Büchern oder Broschüren	1000 EUR	.	.	.	3
1812 14 420	- Druck von anderen kartografischen Erzeugnissen, z.B. Wandkarten	1000 EUR	204	307	232	8
1812 14 490	- Druck von illustrierten Postkarten	1000 EUR	2 701	2 535	2 353	33
1812 14 560	- Glückwunschkarten und bedruckten Karten mit persönlichen Mitteilungen, auch mit Briefumschlägen oder Verzierungen aller Art	1000 EUR	6 062	6 462	5 531	29
1812 14 630	- Druck von Bildern, Kunstblättern und Fotografien	1000 EUR	30 242	.	.	11
1812 19 100	- Kalender aller Art, bedruckt, einschl. Blöcke von Abreißkalendern	1000 EUR	14 456	11 680	16 151	68
1812 19 200	- Druck von Noten (einschl. Braille-Noten)	1000 EUR	.	.	.	2
1812 19 300	- Druck von Abziehbildern aller Art - Andere Drucke, a.n.g.	1000 EUR	20 820	21 231	20 310	24
1812 19 901	- - Bedrucken von anderen Materialien als Papier (einschl. Bedrucken von Kunststoffetiketten, Kunststofftüten, Glasplatten, usw.)	1000 EUR	133 100	137 934	128 850	84
1812 19 903	- - Endlosformulare, a.n.g. (z.B. Schnelltrenn-Formulare)	1000 EUR	60 946	61 728	56 809	64
1812 19 905	- - Einlasskarten für Veranstaltungen, Fahrscheine, Eintrittskarten u.a. Tickets	1000 EUR	8 713	8 427	8 816	23
1812 19 907	- - Andere Drucke für private oder gewerbliche Zwecke (ohne Endlosformulare), z.B. Formblätter, Geschäftsdrucksachen, Familiendrucksachen	1000 EUR	232 829	242 661	234 451	391
1812 19 909	- - Andere Drucke, a.n.g. (z.B. Kundenkarten, Mitgliedsausweise ohne Speicherchip oder Magnetstreifen)	1000 EUR	231 758	230 688	222 368	78
1813 10 000	Satz- und Bildherstellung	1000 EUR	63 571	59 454	61 839	128
1813 20 002	Druckformen; Lithographiesteine, Platten und Zylinder, für den Druck zugerichtet (z.B. geschliffen, gekörnt, poliert) - Hochdruck-Druckformen mit Druckbild (z.B. Flexoklischees, Gummi-klischees, Kunststoffklischees usw.)	1000 EUR	32 600	33 630	33 827	32
1813 20 004	- Druckformen für den Offsetdruck	1000 EUR	13 872	14 113	13 725	45
1813 20 006	- Tiefdruckzylinder oder Platten mit Druckbild (z.B. Kopiervorlagen)	1000 EUR	41 531	41 884	42 592	16

3 Produktion nach Güterarten - Deutschland

Melde-Nr.	Bezeichnung	Einheit	2. Vj 2013	1. Vj 2014	2. Vj 2014	2. Vj 2014 Anzahl der Unternehmen
1	2	3	4	5	6	7
1813 20 009	- Andere Druckformen mit Druckbild z.B. für den Siebdruck); Druckformen ohne Druckbild, nicht sensibilisiert	1000 EUR	22 985	21 843	21 772	33
1813 30 003	Sonstige Druckereileistungen - Herstellung von reprografischen Produkten (z.B. Overheadfolien)	1000 EUR	23 767	23 111	21 792	28
1813 30 005	- Gestaltung von Erzeugnissen des Druckgewerbes (z.B. Offline- und Online-Bearbeitung, Entwerfen, Aufbereiten von Text, Bild, Grafik, im Multimedia-Bereich)	1000 EUR	41 957	38 802	40 849	75
1813 30 007	- Mediendienstleistungen (z.B. Datenbanken, Web-to-Print)	1000 EUR	30 764	29 730	30 413	62
1814 10 100	Druckweiterverarbeitung von Büchern, Zeitschriften, Werbedrucken u.a. Drucksachen - von Büchern usw. durch Falzen, Zusammentragen, Heften, Binden, Beschneiden	1000 EUR	36 166	33 407	34 303	65
1814 10 300	- von Zeitschriften, Broschüren, Katalogen und Werbedrucken (z.B. Prospekten, Musterkarten usw.) durch Falzen, Zusammentragen, Heften, Klebbinden	1000 EUR	109 766	111 302	102 430	103
1814 10 500	- von anderen Drucksachen, bedruckten Papieren oder Karton (z.B. Formularen, Etiketten, Kalendern) durch Falzen, Lochen, Stanzen, Prägen, Kleben, Kaschieren	1000 EUR	41 410	50 310	51 831	87
1820 10 100	Vervielfältigung von Schallplatten, Magnettonbändern und "Compact Discs" - Vervielfältigung von Schallplatten - Vervielfältigung von Magnettonbändern	1000 EUR	.	.	.	2
1820 10 300	- - mit einer Breite von 4 mm oder weniger	1000 EUR	-	-	-	
1820 10 500	- - mit einer Breite von mehr als 4mm bis 6,5 mm	1000 EUR	-	-	-	
1820 10 700	- Vervielfältigung von "Compact Discs"	1000 EUR	42 974	39 790	38 963	16
1820 20 500	Vervielfältigung von bespielten Bildträgern - Vervielfältigung von Magnetbändern mit Bildaufzeichnungen mit einer Breite von mehr als 6,5 mm	1000 EUR	.	.	.	1
1820 20 700	- Vervielfältigung von "Video Discs" und von anderen Aufzeichnungsträgern	1000 EUR	40 209	38 674	31 177	6
1820 30 300	Vervielfältigung von bespielten Datenträgern - Vervielfältigung von Magnetbändern mit EDV-Daten, mit einer Breite von 4 mm oder weniger	1000 EUR	-	-	-	
1820 30 500	- Vervielfältigung von Magnetbändern mit EDV-Daten, mit einer Breite von mehr als 4 mm	1000 EUR	-	-	-	
1820 30 700	- Vervielfältigung von anderen Trägern mit EDV-Daten (z.B. auf Platten, CD-ROMs, Disketten)	1000 EUR	17 569	17 169	15 820	12

3 Produktion nach Güterarten - Deutschland

Melde-Nr.	Bezeichnung	Einheit	2. Vj 2013	1. Vj 2014	2. Vj 2014	2. Vj 2014 Anzahl der Unternehmen
1	2	3	4	5	6	7
	Kokereierzeugnisse und Mineralölerzeugnisse					
	Kokereierzeugnisse					
1910 10 000	Koks und Schmelzkoks aus Steinkohle, Braunkohle oder Torf, auch agglomeriert; Retortenkohle	t-Trocken TJ 1000 EUR	2 148 070 39 547 227 054	1 837 649 31 321 150 042	1 887 941 33 004 161 541	5 5
1910 20 000	Teer aus Steinkohle, Braunkohle oder Torf u.a. Mineralteere, auch entwässert oder teilweise destilliert (einschl. rekonstituierter Teere)	t TJ 1000 EUR	67 966 1 889 67 966 1 889 15 912	70 414 1 990 70 414 1 990 15 425	71 904 2 092 71 904 2 092 17 205	5 5 5 5
1910 30 000	Pech und Pechkoks aus Steinkohlen-teer oder anderen Mineralteeren darunter zum Absatz bestimmt	t t 1000 EUR	2 2
	Mineralölerzeugnisse und Briketts					
1920 11 000	Briketts u.ä. feste Brennstoffe - Steinkohlenbriketts u.ä. aus Steinkohle gewonnene feste Brennstoffe darunter zum Absatz bestimmt	t TJ t TJ 1000 EUR	- - - - -	- - - - -	- - - - -	- - - - -
1920 12 000	- Braunkohlenbriketts u.ä. aus Braunkohle gewonnene feste Brennstoffe darunter zum Absatz bestimmt	t TJ t TJ 1000 EUR	758 504 15 198	4 4 3 3
1920 13 000	- Torfbriketts u.ä. aus Torf gewonnene feste Brennstoffe darunter zum Absatz bestimmt	t t 1000 EUR	. . .	- - -	- - -	- -
1920 21 000	Motorentreibstoffe, Heizöle u.a. Mineralöle Motorenbenzin (einschl. Flugbenzin) darunter Lohnarbeit	t 1000 EUR t 1000 EUR	4 746 249 1 295 394 3 221 958 120 488	4 740 073 1 202 305 3 257 831 116 624	4 922 325 1 157 008 3 465 283 134 261	12 7
1920 23 003	Leichtöle, leichte Zubereitungen a.n.g. - Leichtöl als Raffinerie-Einsatzmaterial (leichtes halbverarbeitetes Destillat für den Einsatz in Raffinerien) darunter zum Absatz bestimmt	t t 1000 EUR	423 964 286 737 133 099	476 735 304 007 141 185	468 137 300 586 165 410	9 7
1920 23 005	- Leichtes Rohbenzin (leichtes Destillat für den Einsatz in der erdölchemischen Industrie) darunter zum Absatz bestimmt darunter Lohnarbeit	t t 1000 EUR t 1000 EUR	2 268 650 1 002 071 445 680 408 512 39 338	2 423 288 1 011 410 487 746 367 120 26 013	2 263 976 935 648 415 243 382 830 19 490	18 15 7
1920 23 007	- Spezial- und Testbenzin (raffinierte Erdöldestillate der Rohbenzin-/Petroleum-Gruppe) darunter zum Absatz bestimmt	t t 1000 EUR	. 30 127 23 966	. 43 915 33 827	. 37 361 28 177	10 10
1920 24 000	Leuchtöl (Kerosin), ohne Flugturbinenkraftstoff darunter zum Absatz bestimmt darunter Lohnarbeit	t t 1000 EUR t 1000 EUR	. 13 692 -	3 3 1
1920 25 000	Flugturbinenkraftstoff aus Leuchtöl (Kerosin) darunter zum Absatz bestimmt darunter Lohnarbeit	t t 1000 EUR t 1000 EUR	1 155 749 1 155 749 513 628 480 697 23 845	1 203 903 1 203 903 540 386 489 901 24 704	. 1 180 561 511 740 499 255 24 019	10 10 4
1920 26 002	Gasöl - Schweröl als Raffinerie-Einsatzmaterial (schweres halbverarbeitetes Destillat für den Einsatz in Raffinerien) sowie Gas-/Dieselöl (nichtenergetisch) (schweres Destillat für den Einsatz in der erdölchemischen Industrie) darunter zum Absatz bestimmt	t t 1000 EUR	279 780 114 180 16 648	402 894 147 441 13 151	500 925 266 132 39 930	9 7

3 Produktion nach Güterarten - Deutschland

Melde-Nr.	Bezeichnung	Einheit	2. Vj 2013	1. Vj 2014	2. Vj 2014	2. Vj 2014 Anzahl der Unternehmen
1	2	3	4	5	6	7
1920 26 005	- Dieselkraftstoff (Erdöldestillat, 180°C bis 380°C, für Straßen- und Schienenfahrzeuge)	t	7 126 765	7 076 301	7 181 786	12
		1000 EUR	2 159 310	2 135 212	2 008 183	
	darunter Lohnarbeit	t	4 340 697	4 283 842	4 580 263	6
		1000 EUR	161 129	163 820	161 334	
1920 26 007	- Heizöl, leicht (Erdöldestillat, 180°C bis 380°C, zur Erzeugung von Wärme oder Dampf)	t	3 579 914	3 531 859	.	16
	darunter zum Absatz bestimmt	t	3 579 914	3 531 859	2 761 445	16
		1000 EUR	1 269 485	1 312 679	960 773	
1920 27 000	Mittelschwere Öle (ohne Flugturbinenkraftstoff (Kerosin) u.a. Leuchtöl)	t	.	.	6 198	7
	darunter zum Absatz bestimmt	t	1 708	1 788	.	6
		1000 EUR	822	753	975	
1920 28 003	Heizöle a.n.g. - Heizöl, schwer, als Raffinerie-Einsatzmaterial (Heizöl für den Einsatz in Raffinerien)	t	476 136	195 837	381 635	8
	darunter zum Absatz bestimmt	t	86 503	96 863	133 159	5
		1000 EUR	.	9 807	4 373	
1920 28 005	- Heizöl, schwer, mit niedrigem Schwefelgehalt (Schwefelgehalt von weniger als 1 GHT)	t	.	.	594 756	14
	darunter zum Absatz bestimmt	t	510 042	562 315	568 247	14
		1000 EUR	244 568	256 615	279 349	
1920 28 007	- Heizöl, schwer, mit hohem Schwefelgehalt (Schwefelgehalt von mehr als 1 GHT)	t	.	.	.	11
	darunter zum Absatz bestimmt	t	905 693	896 008	913 612	11
		1000 EUR	115 546	110 493	104 092	
1920 29 300	Schmieröle; Schweröle a.n.g. - Schmieröle als Raffinerie-Einsatzmaterial (Schmieröle für den Einsatz in Raffinerien)	t	150 919	219 107	208 807	5
	darunter zum Absatz bestimmt	t	150 919	219 107	208 807	5
		1000 EUR	124 951	141 696	127 591	
	- Schmieröle (Flüssigdestillate, mit einem Mineralölgehalt von 70 GHT oder mehr, aus Rohöl, einschl. Motorenölen, technischen Ölen und Schmierfetten)					
1920 29 502	- - Motoren-, Kompressoren- und Turbinenöle	t	158 133	149 075	144 991	14
		1000 EUR	301 006	276 118	263 799	
1920 29 503	- - Hydrauliköle	t	47 289	47 024	40 760	19
		1000 EUR	62 981	60 973	53 025	
1920 29 504	- - Weißöle; Paraffinum liquidum	t	24 804	23 024	25 186	11
		1000 EUR	28 202	24 758	27 679	
1920 29 505	- - Getriebeöle	t	51 271	52 684	48 644	15
		1000 EUR	122 052	127 303	117 120	
1920 29 506	- - Metallbearbeitungs-, Formen- und Korrosionsschutzöle	t	43 446	45 636	43 964	25
		1000 EUR	107 558	109 100	105 161	
1920 29 509	- - Andere Schmieröle und Öle, z.B. Schmieröle, nichtenergetisch, für den Einsatz in der erdölchemischen Industrie; Elektro-Isolieröle	t	.	.	.	26
	darunter zum Absatz bestimmt	t	134 729	126 357	124 322	26
		1000 EUR	155 702	148 739	149 218	
1920 31 001	Gasförmige Kohlenwasserstoffe (ohne Erdgas) Propan und Butane, verflüssigt - Flüssiggas (LPG) (Gemisch aus leichten Kohlenwasserstoffen, durch erhöhten Druck in flüssigem Zustand erhalten, zur Verwendung als Kraft- oder Brennstoff) (auch Propan, chemisch rein)	t	240 185	244 341	241 606	14
	darunter zum Absatz bestimmt	TJ	11 015	11 097	11 124	14
		t	240 185	244 341	241 606	14
		TJ	11 015	11 097	11 124	14
		1000 EUR	44 971	48 064	42 069	
1920 31 002	- Flüssiggas (LPG) als Raffinerie-Einsatzmaterial (Propan/Butane für den Einsatz in Raffinerien) (auch Methan, chemisch rein) sowie nichtenergetisches Flüssiggas (LPG) (Propan/Butane für den Einsatz in der erdölchemischen Industrie)	t	.	.	528 493	11
	darunter zum Absatz bestimmt	TJ	.	.	33 674	11
		t	530 228	334 778	502 240	9
		TJ	24 326	15 339	22 959	9
		1000 EUR	98 537	75 780	101 723	

3 Produktion nach Güterarten - Deutschland

Melde-Nr.	Bezeichnung	Einheit	2. Vj 2013	1. Vj 2014	2. Vj 2014	2. Vj 2014 Anzahl der Unternehmen
1	2	3	4	5	6	7
1920 32 000	Raffineriegas (z.B. Ethylen, Propylen, Butylen, Butadien, verflüssigt u.a. rohe gasförmige Kohlenwasserstoffe, ohne Erdgas)	t	1 720 836	1 693 436	1 657 282	20
		TJ	234 912	224 072	225 604	20
	darunter zum Absatz bestimmt	t	989 211	1 016 888	982 516	19
		TJ	47 426	48 335	47 266	19
		1000 EUR	253 216	301 584	229 746	
1920 41 000	Andere Mineralölerzeugnisse - Vaseline; Paraffin, mikrokristallines Erdölwachs, paraffinische Rückstände ("slack wax"), Ozokerit, Montanwachs, Torfwachs, andere Mineralwachse	t	91 975	106 965	92 619	10
	darunter zum Absatz bestimmt	t	91 975	106 965	92 619	10
		1000 EUR	93 351	99 378	88 450	
1920 42 400	- Petrolkoks (schwarzes festes Erzeugnis, durch Kracken oder Karbonisation von Einsatzmaterial-Rückständen, bestehend aus Kohlenstoff 90 bis 95%)	t	.	.	.	8
	darunter zum Absatz bestimmt	TJ	.	.	.	8
		t	420 671	416 555	361 034	7
		TJ	12 276	12 157	10 536	7
	darunter Lohnarbeit	1000 EUR	24 991	23 597	23 285	
		t	306 761	307 919	251 187	4
		TJ	8 952	8 987	7 331	4
		1000 EUR	2 485	2 612	2 503	
1920 42 500	- Bitumen aus Erdöl (schwarzes oder dunkelbraunes festes oder halbfestes dicht- und haftfähiges thermoplastisches Material)	t	.	.	.	15
	darunter zum Absatz bestimmt	t	955 186	399 970	983 623	14
		1000 EUR	175 298	86 279	168 051	
1920 42 700	- Andere Rückstände aus Erdöl oder Öl aus bituminösen Mineralien	t	.	.	.	12
	darunter zum Absatz bestimmt	t	276 822	369 603	203 960	12
		1000 EUR	60 054	62 579	44 678	
1999 99 000	Veredlung von Erzeugnissen dieser Güterabteilung (ohne Wiederaufbereitung von radioaktiven Brennelementen)	1000 EUR	.	.	.	2

Melde-Nr.	Bezeichnung	Einheit		2. Vj 2013	1. Vj 2014	2. Vj 2014	2. Vj 2014 Anzahl der Unternehmen
1	2	3		4	5	6	7
	Chemische Erzeugnisse						
	Industriegase						
	Edelgase, Wasserstoff, Stickstoff, Sauerstoff						
2011 11 200	- Argon	1000 m³	*	57 123	53 628	59 083	10
	darunter zum Absatz bestimmt	1000 m³		57 123	53 628	59 083	10
		1000 EUR		22 445	21 988	24 325	
2011 11 300	- Edelgase (ohne Argon)	1000 m³	*	.	.	.	1
	darunter zum Absatz bestimmt	1000 m³		.	.	.	1
		1000 EUR		.	.	.	
2011 11 500	- Wasserstoff	1000 m³	*	1 149 813	1 181 615	1 141 584	19
	darunter zum Absatz bestimmt	1000 m³		430 201	444 289	425 992	17
		1000 EUR		62 309	63 354	58 301	
2011 11 600	- Stickstoff	1000 m³	*	1 493 287	1 454 124	1 471 256	11
	darunter zum Absatz bestimmt	1000 m³		.	.	.	10
		1000 EUR		63 512	61 773	64 863	
2011 11 700	- Sauerstoff	1000 m³	*	1 575 353	1 744 774	1 672 202	9
	darunter zum Absatz bestimmt	1000 m³		.	.	.	9
		1000 EUR		80 952	91 627	90 854	
	Gasförmige anorganische Sauerstoffverbindungen der Nichtmetalle (ohne Schwefeldioxid)						
2011 12 300	- Kohlenstoffdioxid	t	*	209 229	252 704	243 637	7
	darunter zum Absatz bestimmt	t		.	.	.	6
		1000 EUR		10 400	11 010	11 345	
2011 12 500	- Schwefeltrioxid, Diarsentrioxid	t	*	.	.	.	3
	darunter zum Absatz bestimmt	t		.	.	.	3
		1000 EUR		.	.	.	
2011 12 700	- Stickstoffoxide	t	*	.	.	.	1
	darunter zum Absatz bestimmt	t		.	.	.	1
		1000 EUR		.	.	.	
2011 12 900	- Andere anorganische Sauerstoffverbindungen der Nichtmetalle	t	*	.	.	.	3
	darunter zum Absatz bestimmt	t		5 892	5 012	.	3
		1000 EUR		8 099	6 717	.	
2011 13 000	- Flüssige Luft (einschl. von Edelgasen befreiter flüssiger Luft); Pressluft	t	*	546 171	690 456	641 182	6
	darunter zum Absatz bestimmt	t		.	.	.	5
		1000 EUR		3 855	4 716	4 112	
	Farbstoffe und Pigmente						
	Zinkoxid; Zinkperoxid; Titanoxide						
2012 11 300	- Zinkoxid; Zinkperoxid	t	*	18 556	18 124	18 183	9
	darunter zum Absatz bestimmt	t		.	.	.	9
		1000 EUR		21 680	22 877	21 273	
2012 11 500	- Titanoxide	t-TiO2	*	87 803	101 662	98 538	6
	darunter zum Absatz bestimmt	t-TiO2		87 803	.	.	5
		1000 EUR		203 606	229 390	223 865	
2012 12 000	Chromoxide und -hydroxide; Manganoxide; Bleioxide; Mennige und Orangemennige; Kupferoxide und -hydroxide	t	*	17 803	18 713	15 150	9
	darunter zum Absatz bestimmt	t		.	.	15 150	9
		1000 EUR		31 642	30 537	30 838	
	Ausgewählte anorganische Basen; ausgewählte Metalloxide (einschl. Erdpigmenten, Metallhydroxiden und -peroxiden, a.n.g.) (ohne Kupferoxide und -hydroxide)						
2012 19 100	- Eisenoxide und -hydroxide; Erdpigmente (Geschönte Farberden) mit einem Gehalt an gebundenem Eisen von 70 GHT oder mehr, berechnet als Fe2O3	t	*	.	.	100 091	8
	darunter zum Absatz bestimmt	t		51 879	54 115	.	7
		1000 EUR		66 529	64 620	76 377	
2012 19 300	- Cobaltoxide und -hydroxide; handelsübliche Cobaltoxide	t	*	37	38	.	2
	darunter zum Absatz bestimmt	t		37	38	.	2
		1000 EUR		.	.	.	
2012 19 500	- Lithiumoxid und -hydroxid; Vanadiumoxide und -hydroxide; Nickeloxide und -hydroxide, Germaniumoxide und Zirconiumdioxide	t	*	.	.	.	5
	darunter zum Absatz bestimmt	t		.	.	.	5
		1000 EUR		10 935	9 524	8 846	
2012 19 730	- Molybdänoxide und -hydroxide, Antimonoxide	t	*	696	.	.	3
	darunter zum Absatz bestimmt	t		.	.	.	3
		1000 EUR		1 389	.	.	
2012 19 750	- - Antimonoxide	t	*	-	-	-	-
	darunter zum Absatz bestimmt	t		-	-	-	-
		1000 EUR		-	-	-	-

3 Produktion nach Güterarten - Deutschland

Melde-Nr.	Bezeichnung	Einheit	2. Vj 2013	1. Vj 2014	2. Vj 2014	2. Vj 2014 Anzahl der Unternehmen
1	2	3	4	5	6	7
2012 19 900	- Andere anorganische Basen, weder in den Unterkategorien 2012 11 bis 2012 19 noch in der Unterkategorie 2013 25 genannt, u.a. Metalloxide darunter zum Absatz bestimmt	t t 1000 EUR	* 21 075 40 392	17 347 . 44 364	16 877 . 46 375	14 14
	Farben und Farbstoffe; Gerbstoffe; Tannine und ihre Derivate Synthetische organische Farbmittel, auch chemisch einheitlich; Farbstoffe sowie Zubereitungen auf deren Grundlage; synthetische organische Erzeugnisse als fluoreszierende Aufheller; Farblacke und Zubereitungen auf deren Grundlage					
2012 21 100	- Dispersionsfarbstoffe und Zubereitungen darunter zum Absatz bestimmt	t t 1000 EUR	* 1 913 6 964	559 . 2 974	181 . 831	6 5
2012 21 200	- Säurefarbstoffe, auch metallisiert und Beizenfarbstoffe sowie Zubereitungen darunter zum Absatz bestimmt	t t 1000 EUR	* 969 4 936	908 . 4 366	507 . 3 160	14 13
2012 21 300	- Basische Farbstoffe und Zubereitungen darunter zum Absatz bestimmt	t t 1000 EUR	* 192 122 922	211 116 837	. . 6 347	5 5
2012 21 400	- Direktfarbstoffe und Zubereitungen darunter zum Absatz bestimmt	t t 1000 EUR	* 2 143 5 437	1 742 . 6 488	1 705 . 5 764	9 9
2012 21 500	- Küpenfarbstoffe, Reaktivfarbstoffe, organische Pigmente sowie andere synthetische organische Farbmittel und deren Zubereitungen darunter zum Absatz bestimmt	t t 1000 EUR	* 22 871 18 998 232 497	26 148 19 302 231 037	20 374 18 703 228 236	28 28
2012 21 600	- Synthetische organische Erzeugnisse als fluoreszierende Aufheller darunter zum Absatz bestimmt	t t 1000 EUR	*	8 8
2012 21 700	- Farblacke; Zubereitungen auf der Grundlage von Farblacken darunter zum Absatz bestimmt	t t 1000 EUR	* 654 654 6 577	. . .	638 638 5 250	4 4
	Pflanzliche Gerbstoffauszüge; Tannine und ihre Derivate; Farbmittel pflanzlichen oder tierischen Ursprungs (ohne Tierisches Schwarz), auch chemisch einheitlich und Zubereitungen auf deren Grundlage					
2012 22 500	- Pflanzliche Gerbstoffauszüge, Tannine und ihre Salze, Ether, Ester und andere Derivate darunter zum Absatz bestimmt	t t 1000 EUR	* - - -	. . .	- - -	- -
2012 22 700	- Farbmittel pflanzlichen oder tierischen Ursprungs und Zubereitungen auf der Grundlage dieser Farbstoffe (auch natürliche Lebensmittelfarben; ohne tierisches Schwarz) darunter zum Absatz bestimmt	t t 1000 EUR	* 1 503 1 503 12 547	1 818 1 818 15 354	2 083 2 083 14 406	7 7
	Synthetische organische Gerbstoffe; anorganische Gerbstoffe, Gerbstoffzubereitungen, auch natürliche Gerbstoffe enthaltend; Enzymzubereitungen zum Vorgerben					
2012 23 300	- Synthetische organische Gerbstoffe darunter zum Absatz bestimmt	t t 1000 EUR	* 10 845 8 501	10 947 . 7 773	8 171 . 8 098	4 4
2012 23 500	- Anorganische Gerbstoffe, Gerbstoffzubereitungen, auch natürliche Gerbstoffe enthaltend; Enzymzubereitungen zum Vorgerben darunter zum Absatz bestimmt	t t 1000 EUR	* 21 701 13 124	20 133 . 14 037	11 014 . 11 734	4 4
	Andere Farbmittel, Pigmente und deren Zubereitungen; anorganische Erzeugnisse als Luminophore, auch chemisch einheitlich					
2012 24 150	- Pigmente und Zubereitungen auf der Grundlage von Titandioxid - mit einem Gehalt an Titandioxid von 80 GHT oder mehr darunter zum Absatz bestimmt	t-TiO2 t-TiO2 1000 EUR	* 3 271 17 612	3 980 . 25 890	3 497 . 23 449	12 10
2012 24 190	- mit einem Gehalt an Titandioxid von weniger als 80 GHT darunter zum Absatz bestimmt	t-TiO2 t-TiO2 1000 EUR	* 11 083 75 796	10 180 . 72 820	9 450 . 67 850	19 19

3 Produktion nach Güterarten - Deutschland

Melde-Nr.	Bezeichnung	Einheit	2. Vj 2013	1. Vj 2014	2. Vj 2014	2. Vj 2014 Anzahl der Unternehmen
1	2	3	4	5	6	7
2012 24 400	- Pigmente und Zubereitungen auf der Grundlage von Chrom- und Cadmiumverbindungen darunter zum Absatz bestimmt	t t 1000 EUR	* 664 4 422	584 584 4 682	503 503 4 104	7 7
2012 24 701	- - Ultramarine, Lithopone und andere Pigmente und Zubereitungen, Magnetit; anorganische Erzeugnisse als Luminophore - - Masterbatches, schwarz oder weiß (ohne solche auf der Grundlage von Titandioxid, Chrom- oder Cadmiumverbindungen) darunter zum Absatz bestimmt	t t 1000 EUR	* 2 529 10 365	2 992 12 279	2 921 11 907	8 8
2012 24 702	- - Masterbatches, bunt (ohne solche auf der Grundlage von Titandioxid, Chrom oder Cadmiumverbindungen) darunter zum Absatz bestimmt	t t 1000 EUR	* 18 693 53 155	80 941 16 731 54 642	37 779 21 894 60 117	14 12
2012 24 705	- - Masterbatches, a.n.g. (ohne solche auf der Grundlage von Titandioxid, Chrom oder Cadmiumverbindungen) darunter zum Absatz bestimmt	t t 1000 EUR	* 15 080 49 535	14 706 51 070	14 317 48 209	8 8
2012 24 709	- - Ultramarine, Lithopone u.a. Pigmente und Zubereitungen, Magnetit; anorganische Erzeugnisse als Luminophore, a.n.g. (ohne Masterbatches) darunter zum Absatz bestimmt	t t 1000 EUR	* 16 096 12 979 30 127	18 779 15 299 30 717	20 228 18 861 40 810	14 13
2013 11 000	Sonstige anorganische Grundstoffe und Chemikalien (einschl. Spalt- und Brutstoffen) An U 235 angereichertes Uran und seine Verbindungen; Plutonium und seine Verbindungen; Legierungen, Dispersionen usw., die an U 235 angereichertes Uran, Plutonium oder deren Verbindungen enthalten (EURATOM) darunter zum Absatz bestimmt	kg kg 1000 EUR	*	2 2
2013 12 000	An U 235 abgereichertes Uran und seine Verbindungen; Thorium und seine Verbindungen; Legierungen, Dispersionen usw., die an U 235 abgereichertes Uran oder seine Verbindungen enthalten (EURATOM) darunter zum Absatz bestimmt	kg kg 1000 EUR	* - - -	- - -	- - -	- -
2013 13 000	Andere radioaktive Elemente, Isotope und Verbindungen; Legierungen, Dispersionen usw., keramische Erzeugnisse und Gemische, die diese Elemente, Isotope oder Verbindungen enthalten darunter zum Absatz bestimmt	GBq GBq 1000 EUR	*	2 2
2013 14 000	Nicht bestrahlte Brennstoffelemente (EURATOM) darunter zum Absatz bestimmt	kg kg 1000 EUR	*	1 1
2013 21 110	- - Halogene - - Chlor darunter zum Absatz bestimmt	t t 1000 EUR	* 902 502 487 165 104 656	980 638 618 823 105 017	921 220 589 085 106 639	8 7
2013 21 160	- - Jod, Fluor, Brom darunter zum Absatz bestimmt	t t 1000 EUR	*	1 1
2013 21 200	- Sublimierter oder gefällter Schwefel; kolloider Schwefel darunter zum Absatz bestimmt	t t 1000 EUR	* 307 068 17 407	329 400 13 178	315 588 13 479	15 14
2013 21 300	- Ruß darunter zum Absatz bestimmt	t t 1000 EUR	* 267 780 142 253	240 847 149 787	251 355 155 892	11 10
2013 21 400	- Bor; Tellur darunter zum Absatz bestimmt	t t 1000 EUR	*	2 2
2013 21 500	- Silicium darunter zum Absatz bestimmt	t t 1000 EUR	* 291 147	. . 297 628	5 5

3 Produktion nach Güterarten - Deutschland

Melde-Nr.	Bezeichnung	Einheit	2. Vj 2013	1. Vj 2014	2. Vj 2014	2. Vj 2014 Anzahl der Unternehmen
1	2	3	4	5	6	7
2013 21 800	- Phosphor, Arsen, Selen darunter zum Absatz bestimmt	t t 1000 EUR	* 234 234 13 573	211 211 11 817	209 209 9 896	4 4
	Halogen- oder Schwefelverbindungen der Nichtmetalle					
2013 22 350	- Halogenide und Halogenoxide der Nichtmetalle - Chloride und Chloridoxide des Phosphors darunter zum Absatz bestimmt	t t 1000 EUR	* 26 547 11 828	30 300 12 252	23 953 11 373	5 5
2013 22 370	- - Halogenide und Halogenoxide der Nichtmetalle (ohne Chloride und Chloridoxide des Phosphors) darunter zum Absatz bestimmt	t t 1000 EUR	* 123 639 17 773 23 322	41 725 21 813 24 235	40 347 23 997 29 299	6 5
2013 22 600	- Sulfide der Nichtmetalle (einschl. Kohlenstoffdisulfid); handelsübl. Phosphortrisulfid darunter zum Absatz bestimmt	t t 1000 EUR	* 21 709 21 709 15 006	3 3
2013 23 000	Alkalimetalle, Erdalkalimetalle; Seltenerdmetalle; Scandium und Yttrium, auch untereinander ge- mischt oder miteinander legiert; Quecksilber darunter zum Absatz bestimmt	t t 1000 EUR	*	168 168 4 447	. . .	3 3
	Chlorwasserstoff; Oleum, Diphosphor- pentaoxid; andere anorganische Säuren, Silicium- und Schwefeldioxid - Chlorwasserstoff (Salzsäure), Chloroschwefelsäure					
2013 24 130	- - Chlorwasserstoff (Salzsäure) darunter zum Absatz bestimmt	t-HCl t-HCl 1000 EUR	* 556 317 342 260 21 783	503 134 355 463 17 778	465 040 332 703 15 805	30 26
2013 24 150	- - Chloroschwefelsäure darunter zum Absatz bestimmt	t t 1000 EUR	*	1 1
	- Schwefelsäure, Oleum					
2013 24 330	- - Schwefelsäure darunter zum Absatz bestimmt	t-SO2 t-SO2 1000 EUR	* 938 196 493 388 31 072	822 941 472 102 25 494	836 394 492 857 25 501	27 25
2013 24 350	- - Oleum darunter zum Absatz bestimmt	t-SO2 t-SO2 1000 EUR	* 201 259 26 100 3 489	187 613 29 640 4 053	124 209 25 782 3 190	8 7
	- Diphosphorpentaoxid, Phosphor- säure und Polyphosphorsäuren					
2013 24 530	- - Diphosphorpentaoxid darunter zum Absatz bestimmt	t-P2O5 t-P2O5 1000 EUR	*	1 1
2013 24 550	- - Phosphorsäure und Polyphosphorsäuren darunter zum Absatz bestimmt	t-P2O5 t-P2O5 1000 EUR	* 4 597 . . 6 409	3 049 . . 3 858	9 057 . . 11 978	9 9
2013 24 600	- Boroxide; Borsäuren; andere an- organische Säuren (ohne Fluor- wasserstoff darunter zum Absatz bestimmt	t t 1000 EUR	* 32 789 18 310 18 101	39 819 22 255 16 525	32 117 . . 14 518	9 8
	- Fluorwasserstoff, Siliciumdioxid, Schwefeldioxid					
2013 24 730	- - Fluorwasserstoff (Flusssäure) darunter zum Absatz bestimmt	t-HF t-HF 1000 EUR	* 75 409 . . 30 142	69 943 . . 29 808	25 104 . . 30 224	9 9
2013 24 750	- - Siliciumdioxid darunter zum Absatz bestimmt	t-SiO2 t-SiO2 1000 EUR	* 57 437 53 351 124 747	59 378 55 779 129 730	57 837 54 501 124 242	13 12
2013 24 770	- - Schwefeldioxid darunter zum Absatz bestimmt	t-SO2 t-SO2 1000 EUR	*	2 2
	Hydroxide und Peroxide des Natriums, Kaliums oder Magnesiums; Oxide, Hy- droxide und Peroxide des Strontiums oder Bariums; Aluminiumhydroxid; Hydrazin und Hydroxylamin und ihre anorganischen Salze					
2013 25 250	- - fest (Ätznatron) darunter zum Absatz bestimmt	t-NaOH t-NaOH 1000 EUR	*	3 3
2013 25 270	- - in wässriger Lösung (Natronlauge) darunter zum Absatz bestimmt	t-NaOH t-NaOH 1000 EUR	* 842 231 690 622 167 576	850 487 710 482 139 098	795 537 678 801 123 909	19 19
	- Kaliumhydroxid					
2013 25 350	- - fest (Ätzkali) darunter zum Absatz bestimmt	t-KOH t-KOH 1000 EUR	*	3 3

3 Produktion nach Güterarten - Deutschland

Melde-Nr.	Bezeichnung	Einheit	2. Vj 2013	1. Vj 2014	2. Vj 2014	2. Vj 2014 Anzahl der Unternehmen	
1	2	3	4	5	6	7	
2013 25 370	- - in wässriger Lösung (Kalilauge) darunter zum Absatz bestimmt	t-KOH t-KOH 1000 EUR	*	.	.	.	6 5
2013 25 500	- Peroxide des Natriums oder des Kaliums darunter zum Absatz bestimmt	t t 1000 EUR	*	.	-	.	1 1
2013 25 600	- Magnesiumhydroxid und -peroxid; Oxide, Hydroxide und Peroxide des Strontiums oder des Bariums darunter zum Absatz bestimmt	t t 1000 EUR	*	1 180 1 180 3 454	722 722 2 345	979 979 3 018	7 7
2013 25 700	- Aluminiumhydroxid darunter zum Absatz bestimmt	t-AL2O3 t-AL2O3 1000 EUR	*	347 435 .	346 159 .	360 563 .	9 9
2013 25 800	- Hydrazin und Hydroxylamin und ihre anorganischen Salze darunter zum Absatz bestimmt	t t 1000 EUR	*	63 079 8 329 .	61 756 .	52 234 .	7 6
2013 31 100	Fluoride, Fluorosilicate, -aluminat und andere komplexe Fluorosilicate; Chloride (ohne Ammoniumchlorid), Chloridoxide, Chloridhydroxide; Bromide, Bromidoxide; Jodite, Jodidoxide - Fluoride; Fluorosilicate, Fluoroaluminat und andere komplexe Fluorosilicate darunter zum Absatz bestimmt	t-F t-F 1000 EUR	*	6 641 6 641 22 144	5 957 5 957 25 002	6 446 6 446 27 285	8 8
2013 31 300	- Chloride (ohne Ammoniumchlorid) darunter zum Absatz bestimmt	t t 1000 EUR	*	184 126 149 009 33 840	196 567 180 953 34 877	192 060 150 433 31 830	22 21
2013 31 500	- Chloridoxide und Chloridhydroxide darunter zum Absatz bestimmt	t t 1000 EUR	*	.	.	.	2 2
2013 31 700	- Bromide und Bromidoxide, Jodide und Jodidoxide darunter zum Absatz bestimmt	t t 1000 EUR	*	.	1 409 1 409 7 797	.	5 5
2013 32 300	Hypochlorite, Chlorite, Hypobromite, Chlorate, Perchlorate, Bromate und Perbromate, Jodate und Perjodate - Hypochlorite; handelsübliches Calciumhypochlorit; Chlorite; Hypobromite darunter zum Absatz bestimmt	t-Cl t-Cl 1000 EUR	*	.	.	.	4 4
2013 32 500	- Chlorate und Perchlorate; Bromate und Perbromate; Jodate und Perjodate darunter zum Absatz bestimmt	t t 1000 EUR	*	73 73 308	49 49 160	51 51 235	5 5
2013 41 100	Sulfide; Polysulfide; Dithionite und Sulfoxylate; Sulfite; Thiosulfate; Sulfate; Alaune; Persulfate Sulfide; Polysulfide; Dithionite und Sulfoxylate darunter zum Absatz bestimmt	t t 1000 EUR	*	30 377 .	35 941 .	32 962 .	9 9
2013 41 330	- - Sulfite; Thiosulfate darunter zum Absatz bestimmt	t-Na2S2O5 t-Na2S2O5 1000 EUR	*	65 117 .	64 941 52 979 17 708	54 417 50 916 17 730	5 4
2013 41 350	- - Thiosulfate darunter zum Absatz bestimmt	t t 1000 EUR	*	.	.	.	5 5
2013 41 510	- Sulfate - - Aluminiumsulfat, berechnet auf 17 - 18 % AL2O3 und Bariumsulfat darunter zum Absatz bestimmt	t-AL2O3 t-AL2O3 1000 EUR	*	40 873 .	49 481 .	45 369 .	6 4
2013 41 570	- - Andere Sulfate darunter zum Absatz bestimmt	t t 1000 EUR	*	156 228 91 264 20 713	152 880 98 999 21 071	120 156 99 361 23 452	23 21
2013 41 730	- Alaune; Peroxosulfate (Persulfate) - - Alaune darunter zum Absatz bestimmt	t t 1000 EUR	*	.	.	.	3 3
2013 41 750	- - Peroxosulfate (Persulfate) darunter zum Absatz bestimmt	t t 1000 EUR	*	.	.	.	4 3

Melde-Nr.	Bezeichnung	Einheit	2. Vj 2013	1. Vj 2014	2. Vj 2014	2. Vj 2014 Anzahl der Unternehmen
1	2	3	4	5	6	7
2013 42 100	Nitrate (ohne Kalium-, Natrium- und Ammoniumnitrat); Phosphinate (Hyphosphite), Phosphonate (Phosphite), Phosphate und Polyphosphate - Nitrate (ohne Kalium-, Natrium- und Ammoniumnitrat) darunter zum Absatz bestimmt	t-N t-N 1000 EUR	* 3 030 3 852	4 768 . 3 746	3 138 . 3 300	9 9
2013 42 200	- Phosphinate (Hypophosphite), Phosphonate (Phosphite) darunter zum Absatz bestimmt	t t 1000 EUR	* 87 720	69 69 481	89 89 760	3 3
2013 42 300	- Mononatriumdihydrogenphosphat und Dinatriumhydrogenphosphat darunter zum Absatz bestimmt	t-P2O5 t-P2O5 1000 EUR	* . 7 842	1 195 1 195 4 648	. . 5 498	4 4
2013 42 400	- Calciumhydrogenorthophosphat (Dicalciumphosphat) darunter zum Absatz bestimmt	t-P2O5 t-P2O5 1000 EUR	*	3 3
2013 42 700	- Natriumphosphat (Natriumtripolyphosphat) darunter zum Absatz bestimmt	t-P2O5 t-P2O5 1000 EUR	*	4 4
2013 42 800	- Trinatrium-, Triammonium-, Kalium- und Calciumphosphate (ohne Calciumhydrogenorthophosphat), Polyphosphate (ohne Natriumphosphat) u.a. Phosphate darunter zum Absatz bestimmt	t t 1000 EUR	* 23 097 49 869	25 077 . 46 206	24 657 . 47 777	11 11
2013 43 100	Carbonate; Peroxocarbonate (Percarbonate) - Dinatriumcarbonat (Soda) darunter zum Absatz bestimmt	t-Na2CO3 t-Na2CO3 1000 EUR	* 617 598 64 066	648 229 337 338 68 139	678 470 . 70 906	10 8
2013 43 200	- Natriumhydrogencarbonat (Natriumbicarbonat) darunter zum Absatz bestimmt	t t 1000 EUR	*	7 7
2013 43 400	- Calciumcarbonat darunter zum Absatz bestimmt	t t 1000 EUR	* 58 501 58 501 15 266	43 723 43 723 11 371	46 518 46 518 11 928	6 6
2013 43 900	- Andere Carbonate (z.B. Kalium-, Barium-, Lithium-, Strontium-, Ammoniumcarbonate; Blei-, Magnesium-, Kupfer-, Peroxocarbonate (Percarbonate)) darunter zum Absatz bestimmt	t t 1000 EUR	* 74 647 55 762	80 622 . 58 741	78 761 . 57 943	14 14
2013 51 100	Salze der Säuren der Metalloide oder Metallperoxide; Edelmetalle in kolloidem Zustand; anorganische oder organische Verbindungen der Edelmetalle, auch chemisch nicht einheitlich; Edelmetallamalgame - Manganite, Manganate und Permanganate; Molybdate; Wolframate	t 1000 EUR	. 649 8 136	. 314 4 349	. 673 .	5
2013 51 250	- Chromate und Dichromate, Peroxochromate darunter zum Absatz bestimmt	t t 1000 EUR	* . 2 714	. . 2 253	. . .	4 4
2013 51 753	- Aluminate darunter zum Absatz bestimmt	t t 1000 EUR	*	3 3
2013 51 755	- Andere Salze der Säuren der Metalloide oder Metallperoxide	t 1000 EUR	. 4 876 21 599	. 3 786 25 559	. 4 378 22 312	13
2013 51 830	- Edelmetalle in kolloidem Zustand; anorganische oder organische Verbindungen der Edelmetalle, auch chemisch nicht einheitlich; Edelmetallamalgame - - Silbernitrat	t 1000 EUR	. 4 422	. 9 457	. 9 532	4
2013 51 850	- - Edelmetalle in kolloidem Zustand; andere anorganische oder organische Verbindungen der Edelmetalle, auch chemisch nicht einheitlich; Edelmetallamalgame (ohne Silbernitrat)	t 1000 EUR	. 587 106 307	. 476 82 773	. 524 77 203	10
2013 52 500	Destilliertes Wasser, Leitfähigkeitswasser; andere anorganische Verbindungen, Amalgame von anderen Metallen als Edelmetallen - Destilliertes Wasser, Leitfähigkeitswasser oder Wasser von gleicher Reinheit	t 1000 EUR	. 28 285 4 013	. 33 611 4 984	. 39 604 5 833	8

3 Produktion nach Güterarten - Deutschland

Melde-Nr.	Bezeichnung	Einheit	2. Vj 2013	1. Vj 2014	2. Vj 2014	2. Vj 2014 Anzahl der Unternehmen
1	2	3	4	5	6	7
2013 52 700	- Anorganische oder organische Verbindungen von Quecksilber, ausgenommen Amalgame	t 1000 EUR	.	.	.	1
2013 52 900	- Andere anorganische Verbindungen; Amalgame von anderen Metallen als Edelmetallen	t 1000 EUR	.	.	.	5
2013 61 000	Isotope (ohne radioaktive Isotope), anorganische oder organische Verbindungen dieser Isotope, auch chemisch nicht einheitlich (einschl. schweres Wasser)	t 1000 EUR	27 105	23 706	.	-
	Cyanide, Cyanidoxide und komplexe Cyanide; Fulminate, Cyanate und thiocyanate; Silicate (ohne Fluorosilicate); Borate Peroxoborate; andere Salze der anorganischen Säuren, Peroxosäuren (ohne Azide)	t 1000 EUR	-	-	-	-
2013 62 200	- Cyanide, Cyanidoxide und komplexe Cyanide darunter zum Absatz bestimmt	t 1000 EUR	*	.	.	6 4
2013 62 300	- Borate und Peroxoborate (Perborate) darunter zum Absatz bestimmt	t-B2O3 1000 EUR	*	18	.	2 2
2013 62 400	- Silicate (einschl. handelsüblicher Silicate der Alkalimetalle) darunter zum Absatz bestimmt	t-SiO2 1000 EUR	*	223 056	214 513	226 499
2013 62 700	- Doppelsilicate oder komplexe Silicate darunter zum Absatz bestimmt	t 1000 EUR	*	43 404	41 358	42 741
2013 62 803	- Fulminate, Cyanate und thiocyanate darunter zum Absatz bestimmt	t 1000 EUR	*	10 329	10 576	10 176
2013 62 805	- Andere Salze der anorganischen Säuren oder Peroxosäuren (ohne Azide) darunter zum Absatz bestimmt	t 1000 EUR	*	.	.	1 728 1 728
2013 63 000	Wasserstoffperoxid, auch mit Harnstoff verfestigt darunter zum Absatz bestimmt	t 1000 EUR	*	.	.	13 047
	Phosphide, Carbide, Hydride, Nitride, Azide, Silicide und Boride auch chemisch nicht einheitlich	t 1000 EUR	*	55 673	56 821	60 694
2013 64 500	- Carbide, auch chemisch nicht einheitlich darunter zum Absatz bestimmt	t 1000 EUR	*	16 313	33 294	35 079
2013 64 800	- Phosphide, auch chemisch nicht einheitlich (ohne Ferrophosphor); Hydride, Nitride, Azide, Silicide und Boride, auch chemisch nicht einheitlich, ausgenommen Verbindungen, die zugleich Carbide der Position 20.13.64.50 sind	t 1000 EUR	.	57 230	53 824	54 490
2013 65 000	Anorganische oder organische Verbindungen der Seltenerdmetalle, des Yttriums oder des Scandiums oder der Mischungen dieser Metalle	t 1000 EUR	.	45 216	49 239	51 270
2013 66 000	Raffinierter Schwefel (ohne sublimierten, gefällten und kolloiden Schwefel)	t 1000 EUR	.	403	401	670
2013 67 000	Schwefelkiesabbrände	t 1000 EUR	.	9 109	9 604	11 183
2013 68 000	Piezoelektrischer Quarz, auch bearbeitet oder einheitlich zusammengestellt; andere synthetische oder rekonstituierte Steine, roh oder nur gesägt oder grob geformt, jedoch weder aufgereiht noch montiert oder gefasst	t 1000 EUR	.	2 600	1 783	2 073
2014 11 200	- Acyclische Kohlenwasserstoffe, gesättigt darunter zum Absatz bestimmt	t 1000 EUR	*	.	.	.
	Sonstige organische Grundstoffe und Chemikalien	t 1000 EUR	.	.	.	8 7

3 Produktion nach Güterarten - Deutschland

Melde-Nr.	Bezeichnung	Einheit	2. Vj 2013	1. Vj 2014	2. Vj 2014	2. Vj 2014 Anzahl der Unternehmen
1	2	3	4	5	6	7
2014 11 300	- Ethylen (mit einem Reinheitsgrad von mehr als 95 %) darunter zum Absatz bestimmt	t t 1000 EUR	* 1 222 617 623 982 281 095	1 264 867 700 592 290 719	1 292 166 706 732 271 928	8 8
2014 11 400	- Propen (Propylen) (mit einem Reinheitsgrad von mehr als 90 %) darunter zum Absatz bestimmt	t t 1000 EUR	* 924 908 644 644 323 881	1 010 304 723 309 348 768	1 004 871 708 600 345 060	13 12
2014 11 500	- Buten (Butylen) und seine Isomere (mit einem Reinheitsgrad von mehr als 90 %) darunter zum Absatz bestimmt	t t 1000 EUR	* 264 587 138 630 97 935	323 483 171 466 114 762	339 725 172 437 117 392	7 6
2014 11 650	- Buta-1,3-dien und Isopren - - Buta-1,3-dien (mit einem Reinheitsgrad von mehr als 95 %) darunter zum Absatz bestimmt	t t 1000 EUR	* 237 182 237 182 150 567	255 102 . 106 678	247 974 . 102 562	6 6
2014 11 670	- - Isopren (mit einem Reinheitsgrad von mehr als 95 %) darunter zum Absatz bestimmt	t t 1000 EUR	*	1 1
2014 11 900	- Andere ungesättigte acyclische Kohlenwasserstoffe darunter zum Absatz bestimmt	t t 1000 EUR	* 35 719 . 13 103	40 707 . 12 631	38 051 . 12 069	9 8
2014 12 130	- Alicyclische Kohlenwasserstoffe - - Cyclohexan darunter zum Absatz bestimmt	t t 1000 EUR	*	4 4
2014 12 150	- - Andere alicyclische Kohlenwasserstoffe darunter zum Absatz bestimmt	t t 1000 EUR	* 17 362 . 57 977	17 646 . 40 451	17 123 . 33 398	11 11
2014 12 230	- Benzol, Toluol, mit einem Reinheitsgrad von 95 % oder mehr - - Benzol darunter zum Absatz bestimmt	t t 1000 EUR	* 462 022 . 338 933	534 655 . 380 420	552 404 . 389 512	9 9
2014 12 250	- - Toluol darunter zum Absatz bestimmt	t t 1000 EUR	* 151 884 130 945 102 959	180 070 145 123 90 167	159 734 159 334 103 123	12 9
2014 12 430	- Xylole, mit einem Reinheitsgrad von 95 % oder mehr - - o-Xylol darunter zum Absatz bestimmt	t t 1000 EUR	* 37 092 . .	46 434 . .	44 630 . .	5 4
2014 12 450	- - p-Xylol darunter zum Absatz bestimmt	t t 1000 EUR	* 76 790 76 790 .	94 307 94 307 .	87 165 87 165 .	4 4
2014 12 470	- - m-Xylol und Xylol-Isomerenmischungen darunter zum Absatz bestimmt	t t 1000 EUR	*	3 3
2014 12 500	- Styrol darunter zum Absatz bestimmt	t t 1000 EUR	* . . .	205 040 . 46 987	. . .	3 1
2014 12 600	- Ethylbenzol darunter zum Absatz bestimmt	t t 1000 EUR	*	2 2
2014 12 700	- Cumol darunter zum Absatz bestimmt	t t 1000 EUR	* 205 281 . 10 546	219 658 . 10 217	216 235 . 11 129	3 3
2014 12 900	- Andere aromatische Kohlenwasserstoffe darunter zum Absatz bestimmt	t t 1000 EUR	* 125 725 . 53 385	134 427 . 48 424	122 405 . 46 905	17 16
2014 13 130	- Chlorderivate der acyclischen Kohlenwasserstoffe - Chlormethan (Methylchlorid) und Chlorethan (Ethylchlorid), Dichlormethan (Methylenchlorid) - - Chlormethan (Methylchlorid) und Chlorethan (Ethylchlorid) darunter zum Absatz bestimmt	t t 1000 EUR	* 50 070 . 14 037	50 226 . 14 358	49 182 49 182 13 139	4 4
2014 13 150	- - Dichlormethan (Methylenchlorid) darunter zum Absatz bestimmt	t t 1000 EUR	* . . 2 612	. . 1 404	. . 1 574	7 5
2014 13 230	- Chloroform (Trichlormethan), Kohlenstofftetrachlorid (Tetrachlorkohlenstoff) - - Chloroform (Trichlormethan), darunter zum Absatz bestimmt	t t 1000 EUR	* 1 938	. . .	4 4

3 Produktion nach Güterarten - Deutschland

Melde-Nr.	Bezeichnung	Einheit	2. Vj 2013	1. Vj 2014	2. Vj 2014	2. Vj 2014 Anzahl der Unternehmen
1	2	3	4	5	6	7
2014 13 250	- - Kohlenstofftetrachlorid (Tetrachlorkohlenstoff)	t	*	.	.	2
	darunter zum Absatz bestimmt	t	.	.	.	2
		1000 EUR	.	.	.	
	- Andere gesättigte Chlorderivate der acyclischen Kohlenwasserstoffe					
2014 13 530	- - 1,2-Dichlorethan (Ethylendichlorid)	t	*	597 994	615 988	6
	darunter zum Absatz bestimmt	t	.	217 236	247 977	4
		1000 EUR	.	40 236	36 281	
2014 13 570	- - Andere gesättigte Chlorderivate der acyclischen Kohlenwasserstoffe, a.n.g.	t	*	4 948	5 298	6
	darunter zum Absatz bestimmt	t	.	.	3 970	6
		1000 EUR	.	6 686	6 403	
	- Ungesättigte Chlorderivate der acyclischen Kohlenwasserstoffe					
2014 13 710	- - Vinylchlorid (Chlorethylen)	t	*	377 986	365 027	4
	darunter zum Absatz bestimmt	t	.	.	397 967	4
		1000 EUR	.	16 402	16 736	
2014 13 740	- - Trichlorethylen; Tetrachlorethylen (Perchlorethylen)	t	*	.	.	2
	darunter zum Absatz bestimmt	t	.	.	.	2
		1000 EUR	.	.	.	
2014 13 790	- - Andere ungesättigte Chlorderivate der acyclischen Kohlenwasserstoffe	t	*	.	.	3
	darunter zum Absatz bestimmt	t	.	.	.	3
		1000 EUR	.	.	.	
	Sulfo-, Nitro- oder Nitrosoderivate der Kohlenwasserstoffe, auch halogeniert					
2014 14 500	- Nur Sulfogruppen enthaltende Derivate der Kohlenwasserstoffe, ihre Salze und ihre Ethylester	t	*	5 051	4 991	8
	darunter zum Absatz bestimmt	t	.	.	8 921	7
		1000 EUR	.	.	.	
2014 14 700	- Nur Nitro- oder Nitrosogruppen enthaltende Derivate der Kohlenwasserstoffe	t	*	.	.	4
	darunter zum Absatz bestimmt	t	.	20 885	23 267	4
		1000 EUR	.	18 744	18 014	
2014 14 900	- Andere Sulfo-, Nitro- oder Nitrosoderivate der Kohlenwasserstoffe, auch halogeniert	t	*	.	.	5
	darunter zum Absatz bestimmt	t	.	.	.	4
		1000 EUR	.	3 844	10 349	
	Andere Halogenderivate der Kohlenwasserstoffe (ohne Sulfo-, Nitro- oder Nitrosoderivate)					
2014 19 100	- Fluor-, Brom- oder Jodderivate der acyclischen Kohlenwasserstoffe	t	*	.	.	4
		1000 EUR	.	.	.	
2014 19 300	- Halogenderivate der acyclischen Kohlenwasserstoffe mit zwei oder mehr verschiedenen Halogenen	t	*	.	.	2
		1000 EUR	.	.	.	
2014 19 500	- Halogenderivate der alicyclischen Kohlenwasserstoffe	t	*	.	.	2
		1000 EUR	.	.	.	
2014 19 700	- Halogenderivate der aromatischen Kohlenwasserstoffe	t	*	.	.	7
		1000 EUR	.	.	51 048	
2014 21 000	Technische Fettalkohole	t	*	59 955	57 042	8
	darunter zum Absatz bestimmt	t	.	.	.	8
		1000 EUR	.	84 885	78 986	
	Acyclische einwertige Alkohole					
2014 22 100	- Methanol (Methylalkohol)	t	*	212 210	288 369	11
	darunter zum Absatz bestimmt	t	.	106 917	147 880	8
		1000 EUR	.	17 742	28 801	
2014 22 200	- Propan-1-ol (Propylalkohol) und Propan-2-ol (Isopropylalkohol)	t	*	.	.	11
	darunter zum Absatz bestimmt	t	.	.	.	10
		1000 EUR	.	.	.	
2014 22 300	- Butan-1-ol (n-Butylalkohol)	t	*	.	.	6
	darunter zum Absatz bestimmt	t	.	.	.	5
		1000 EUR	.	.	.	
2014 22 400	- Andere Butanole	t	*	12 511	14 997	7
	darunter zum Absatz bestimmt	t	.	.	13 057	6
		1000 EUR	.	12 635	14 760	
	- Octanol und seine Isomere und andere einwertige gesättigte Alkohole					
2014 22 630	- - Octanol (Octylalkohol) und seine Isomere	t	*	.	.	5
	darunter zum Absatz bestimmt	t	.	.	.	4
		1000 EUR	.	.	.	

3 Produktion nach Güterarten - Deutschland

Melde-Nr.	Bezeichnung	Einheit	2. Vj 2013	1. Vj 2014	2. Vj 2014	2. Vj 2014 Anzahl der Unternehmen
1	2	3	4	5	6	7
2014 22 650	- - Andere einwertige gesättigte Alkohole (einschl. Pentanol (Amylalkohol) und seine Isomere; z.B. Lauryl-, Cetyl- und Stearylalkohol) darunter zum Absatz bestimmt	t t 1000 EUR	* 148 213 .	115 512 .	114 918 .	9 8
2014 22 700	- Einwertige ungesättigte Alkohole (z.B. Allylalkohol) darunter zum Absatz bestimmt	t t 1000 EUR	*	6 6
2014 23 100	Zwei- u.a. mehrwertige Alkohole; Halogen-, Sulfo-, Nitro- oder Nitroso-derivate der acyclischen Alkohole - Ethylenglykol (Ethandiol) darunter zum Absatz bestimmt	t t 1000 EUR	* 56 025 .	55 222 .	68 912 .	6 4
2014 23 200	- Propylenglykol (Propan-1,2-diol) darunter zum Absatz bestimmt	t t 1000 EUR	* 90 637 .	104 775 .	90 283 .	6 5
2014 23 330	- - D-Glucitol (Sorbit), chemisch einheitlich darunter zum Absatz bestimmt	t t 1000 EUR	* 20 269 .	20 919 .	20 695 .	4 3
2014 23 390	- - Andere acyclische zwei- und mehrwertige Alkohole (z.B. Hexylenglykol, Trimethylolpropan, Pentaerythrit, Mannit) darunter zum Absatz bestimmt	t t 1000 EUR	* 246 991 114 559 173 689	266 092 118 249 182 036	215 831 118 513 176 212	16 15
2014 23 500	- Halogen-, Sulfo-, Nitro- oder Nitrosoderivate der acyclischen Alkohole darunter zum Absatz bestimmt	t t 1000 EUR	* 1 534 .	2 138 .	1 736 .	7 7
2014 23 600	- Glycerin, synthetisches Glycerin (ohne Glycerin, roh; Glycerinwasser und Glycerinunterlaugen) darunter zum Absatz bestimmt	t t 1000 EUR	* 58 208 .	67 271 .	62 374 .	15 14
2014 23 730	- Cyclische Alkohole, ihre Halogen-, Sulfo-, Nitro- oder Nitrosoderivate - - Alicyclische Alkohole, ihre Halogen-, Sulfo-, Nitro- oder Nitrosoderivate darunter zum Absatz bestimmt	t t 1000 EUR	* 69 979 7 712 40 358	73 168 7 162 40 867	65 209 6 627 34 522	12 11
2014 23 750	- - Aromatische Alkohole, ihre Halogen-, Sulfo-, Nitro- oder Nitrosoderivate darunter zum Absatz bestimmt	t t 1000 EUR	*	6 5
2014 24 100	Phenole, Phenolalkohole, ihre Halogen-, Sulfo-, Nitro- oder Nitrosoderivate - Einwertige Phenole darunter zum Absatz bestimmt	t t 1000 EUR	* 255 382 145 278 207 041	345 633 164 184 226 723	242 823 151 501 213 245	19 16
2014 24 330	- Mehrwertige Phenole, Phenolalkohole - - 4,4'-Isopropylidendiphenol (Bisphenol A, Diphenylolpropan) und seine Salze darunter zum Absatz bestimmt	t t 1000 EUR	*	2 2
2014 24 390	- - Andere mehrwertige Phenole und ihre Salze (z.B. Resorcin, Hydrochinon); Phenolalkohole darunter zum Absatz bestimmt	t t 1000 EUR	*	740 4 266	8 8
2014 24 500	- Halogen-, Sulfo-, Nitro- oder Nitrosoderivate der Phenole oder Phenolalkohole darunter zum Absatz bestimmt	t t 1000 EUR	*	4 4
2014 31 200	Technische einbasische Fettsäuren, saure Öle aus der Raffination - Stearinsäure darunter zum Absatz bestimmt	t t 1000 EUR	* 14 218 14 218 14 837	. .	15 918 15 918 16 128	5 5
2014 31 300	- Ölsäure darunter zum Absatz bestimmt	t t 1000 EUR	*	4 4
2014 31 500	- Tallölfettsäuren darunter zum Absatz bestimmt	t t 1000 EUR	*	- -

3 Produktion nach Güterarten - Deutschland

Melde-Nr.	Bezeichnung	Einheit	2. Vj 2013	1. Vj 2014	2. Vj 2014	2. Vj 2014 Anzahl der Unternehmen
1	2	3	4	5	6	7
	- Andere technische einbasische Fettsäuren					
2014 31 950	- - Destillierte Fettsäuren	t	53 759	62 379	60 346	8
	darunter zum Absatz bestimmt	t	53 759	.	.	7
		1000 EUR	49 864	60 462	60 185	
2014 31 970	- - Andere technische einbasische Fettsäuren, nicht destilliert	t	12 802	13 240	13 013	9
	darunter zum Absatz bestimmt	t	.	.	.	8
		1000 EUR	8 555	10 248	10 251	
	Gesättigte acyclische einbasische Carbonsäuren und ihre Anhydride, Halogenide, Peroxide und Peroxysäuren; ihre Halogen-, Sulfo-, Nitro- oder Nitrosoderivate					
	- Ester der Essigsäure					
2014 32 150	- - Ethylacetat	t	44	.	.	6
	darunter zum Absatz bestimmt	t	44	34	112	5
		1000 EUR	153	103	174	
2014 32 190	- - Andere Ester der Essigsäure (z.B. n-Butylacetat, Isobutylacetat, 2-Ethoxyethylacetat, Vinylacetat)	t	160 874	173 888	170 613	13
	darunter zum Absatz bestimmt	t	121 014	132 637	131 329	12
		1000 EUR	122 937	136 711	131 242	
2014 32 200	- Mono-, Di- oder Trichlor-essigsäure, Propionsäure, Buttersäuren, Valeriansäuren					
	ihre Salze und Ester	t	51 623	53 168	50 723	9
	darunter zum Absatz bestimmt	t	43 625	44 192	44 312	8
		1000 EUR	51 796	52 414	51 231	
2014 32 300	- Palmitinsäure, ihre Salze und Ester	t	1 787	1 642	.	4
	darunter zum Absatz bestimmt	t	1 787	1 642	.	4
		1000 EUR	3 511	4 334	3 278	
2014 32 400	- Stearinsäure, ihre Salze und Ester	t	15 157	11 213	11 394	8
	darunter zum Absatz bestimmt	t	15 157	11 213	11 394	8
		1000 EUR	17 140	16 603	16 470	
2014 32 500	- Ameisensäure, ihre Salze und Ester	t	68 909	88 780	59 693	9
	darunter zum Absatz bestimmt	t	.	.	.	9
		1000 EUR	31 078	38 482	34 911	
	- Essigsäure und ihre Salze; Essigsäureanhydrid					
2014 32 710	- - Essigsäure	t	4 420	7 118	7 578	14
	darunter zum Absatz bestimmt	t	.	.	.	13
		1000 EUR	1 747	6 037	7 361	
2014 32 770	- - Essigsäureanhydrid	t	.	.	.	1
	darunter zum Absatz bestimmt	t	.	.	.	1
		1000 EUR	.	.	.	
2014 32 780	- - Andere Salze der Essigsäure (einschl. Cobaltacetate und Natriumacetat)	t	2 925	2 909	2 741	9
	darunter zum Absatz bestimmt	t	2 925	.	.	8
		1000 EUR	4 937	5 325	4 651	
2014 32 800	- Andere gesättigte acyclische einbasische Carbonsäuren, ihre Salze und Ester	t	32 422	42 602	40 564	31
	darunter zum Absatz bestimmt	t	30 729	41 257	38 866	30
		1000 EUR	95 757	111 755	103 818	
2014 33 100	- Ungesättigte acyclische sowie alicyclische einbasische Carbonsäuren und ihre Anhydride, Halogenide, Peroxide und Peroxysäuren; ihre HSN-Derivate (z.B. Acrylsäure, Sorbinsäure), a.n.g.	t	171 274	149 798	157 624	15
	darunter zum Absatz bestimmt	t	.	.	.	15
		1000 EUR	92 302	70 349	74 112	
2014 33 200	- Ester der Acrylsäure	t	.	.	.	7
	darunter zum Absatz bestimmt	t	.	.	.	6
		1000 EUR	.	.	.	
2014 33 300	- Methacrylsäure und ihre Salze	t	20 149	19 896	18 740	3
	darunter zum Absatz bestimmt	t	.	.	.	3
		1000 EUR	24 772	28 200	25 463	
2014 33 400	- Ester der Methacrylsäure	t	.	.	.	5
	darunter zum Absatz bestimmt	t	.	.	.	4
		1000 EUR	.	.	.	
2014 33 500	- Ölsäure, Linolsäure oder Linolensäure, ihre Salze und Ester	t	412	501	499	8
	darunter zum Absatz bestimmt	t	.	.	.	7
		1000 EUR	1 413	1 567	1 301	
	- Benzoesäure, Phenylessigsäure, ihre Salze und Ester; Benzoylperoxid und Benzoylchlorid					
2014 33 630	- - Benzoesäure, ihre Salze und Ester	t	3 691	4 118	3 985	8
	darunter zum Absatz bestimmt	t	.	.	.	7
		1000 EUR	7 225	7 154	7 090	

3 Produktion nach Güterarten - Deutschland

Melde-Nr.	Bezeichnung	Einheit	2. Vj 2013	1. Vj 2014	2. Vj 2014	2. Vj 2014 Anzahl der Unternehmen
1	2	3	4	5	6	7
2014 33 650	- - Benzoylperoxid und Benzoylchlorid darunter zum Absatz bestimmt	t t 1000 EUR	* . 7 361	. 4 600 7 892	4 767 . 8 351	5 5
2014 33 670	- - Phenylelessigsäure, ihre Salze und Ester darunter zum Absatz bestimmt	t t 1000 EUR	*	3 3
2014 33 700	- Andere aromatische einbasische Carbonsäuren, ihre Anhydride, Halogenide, Peroxide, Peroxysäuren und ihre Derivate darunter zum Absatz bestimmt	t t 1000 EUR	* 475 5 454	388 . 3 871	439 328 6 205	14 13
2014 33 830	- - Acyclische und alicyclische mehrbasische Carbonsäuren und ihre Anhydride, Halogenide, Peroxide und Peroxysäuren; ihre Halogen-, Sulfo-, Nitro- oder Nitrosoderivate	t t 1000 EUR	* 19 258 17 521 33 676	25 365 22 715 39 471	25 523 23 183 39 894	20 19
2014 33 850	- - Adipinsäure, ihre Salze und Ester darunter zum Absatz bestimmt	t t 1000 EUR	* 127 450 107 194	139 652 61 716 100 250	102 067 61 025 98 272	9 8
2014 33 870	- - Maleinsäureanhydrid darunter zum Absatz bestimmt	t t 1000 EUR	*	1 -
2014 34 100	Aromatische mehrbasische Carbonsäuren und Carbonsäuren mit zusätzlichen Sauerstofffunktionen und ihre Anhydride, Halogenide, Peroxide und Peroxysäuren (ohne Salicylsäure und O-Acetylsalicylsäure); ihre HSNN-Derivate - Dibutylorthophthalate, Dioctylorthophthalate darunter zum Absatz bestimmt	t t 1000 EUR	*	1 1
2014 34 200	- Dinonyl- oder Didecylorthophthalate, andere Ester der Orthophthalsäure darunter zum Absatz bestimmt	t t 1000 EUR	*	3 3
2014 34 300	- Phthalsäureanhydrid, Terephthalsäure und ihre Salze darunter zum Absatz bestimmt	t t 1000 EUR	* . 4 976	4 3
2014 34 400	- Andere aromatische mehrbasische Carbonsäuren und ihre Anhydride, Halogenide, Peroxide und Peroxysäuren; ihre Halogen-, Sulfo-, Nitro- oder Nitrosoderivate darunter zum Absatz bestimmt	t t 1000 EUR	* 92 254 46 327	. . 40 319	. . 34 555	9 7
2014 34 730	- - Carbonsäuren mit zusätzlichen Sauerstofffunktionen und ihre Anhydride, Halogenide, Peroxide und Peroxysäuren (ohne Salicylsäure und O-Acetylsalicylsäure); ihre HSNN-Derivate - Citronensäure, ihre Salze und Ester darunter zum Absatz bestimmt	t t 1000 EUR	* 37 156	9 8
2014 34 750	- - Carbonsäuren mit zusätzlichen Sauerstofffunktionen und ihre Anhydride, Halogenide, Peroxide u. Peroxysäuren (ohne Salicylsäure/O-Acetylsalicylsäure- und Citronensäure); ihre HSNN-Derivate darunter zum Absatz bestimmt	t t 1000 EUR	* 7 245 4 852 25 533	9 326 6 218 43 514	7 250 4 991 27 410	21 19
2014 41 130	Verbindungen mit Aminofunktion - Acyclische Monoamine und ihre Derivate; Salze dieser Erzeugnisse - - Mono-, Di- und Trimethylamin und ihre Salze darunter zum Absatz bestimmt	t t 1000 EUR	* 12 860	3 3
2014 41 190	- - Andere acyclische Monoamine und ihre Derivate; Salze dieser Erzeugnisse darunter zum Absatz bestimmt	t t 1000 EUR	* 26 398 64 717	25 875 . 59 655	25 374 . 65 175	14 13

Melde-Nr.	Bezeichnung	Einheit	2. Vj 2013	1. Vj 2014	2. Vj 2014	2. Vj 2014 Anzahl der Unternehmen
1	2	3	4	5	6	7
2014 41 230	- Acyclische Polyamine und ihre Derivate; Salze dieser Erzeugnisse - - Ethylendiamin und seine Salze, Hexamethyldiamin und seine Salze darunter zum Absatz bestimmt	t t 1000 EUR	*	3 2
2014 41 290	- - Andere acyclische Polyamine und ihre Derivate; Salze dieser Erzeugnisse darunter zum Absatz bestimmt	t t 1000 EUR	* 6 913 5 396	16 848 14 512 49 929	13 249 12 904 44 472	13 12
2014 41 300	- Alicyclische Mono- oder Polyamine und ihre Derivate; Salze dieser Erzeugnisse darunter zum Absatz bestimmt	t t 1000 EUR	* 15 612 13 104	18 762 13 826 52 211	14 233 . 34 278	13 13
2014 41 510	- Aromatische Monoamine und ihre Derivate; Salze dieser Erzeugnisse - - Anilin und seine Salze darunter zum Absatz bestimmt	t t 1000 EUR	*	2 1
2014 41 530	- - Anilinderivate und ihre Salze darunter zum Absatz bestimmt	t t 1000 EUR	* . 1 651	. . 2 157	. . 6 416	3 2
2014 41 590	- - Andere aromatische Monoamine und ihre Derivate; Salze dieser Erzeugnisse (z.B. Toluidine, Diphenylamin, Naphtylamine, Xylidine) darunter zum Absatz bestimmt	t t 1000 EUR	* . 15 895	. . 25 591	39 547 21 861 61 059	10 9
2014 41 700	- Aromatische Polyamine und ihre Derivate; Salze dieser Erzeugnisse darunter zum Absatz bestimmt	t t 1000 EUR	* . 23 448	57 032 9 457 33 852	7 689 29 396	11 10
2014 42 330	Amine mit Sauerstofffunktionen ohne Lysin und seine Ester und Salze dieser Erzeugnisse; Glutaminsäure und ihre Salze) - Aminoalkohole, ihre Ether und Ester (ohne solche mit unterschiedlichen Sauerstofffunktionen) Salze dieser Erzeugnisse - - Monoethanolamin und seine Salze darunter zum Absatz bestimmt	t t 1000 EUR	*	5 5
2014 42 350	- - Diethanolamin und seine Salze darunter zum Absatz bestimmt	t t 1000 EUR	*	3 2
2014 42 370	- - Triethanolamin und seine Salze darunter zum Absatz bestimmt	t t 1000 EUR	*	5 4
2014 42 390	- - Andere Aminoalkohole, ihre Ether und Ester (ohne solche mit unterschiedlichen Sauerstofffunktionen); Salze dieser Erzeugnisse darunter zum Absatz bestimmt	t t 1000 EUR	* 14 107 10 897	. . 35 262	. . 53 671	19 17
2014 42 900	- Andere Amine mit Sauerstofffunktionen (ohne Lysin und seine Ester und Salze dieser Erzeugnisse; Glutaminsäure und ihre Salze) (z.B. Anisidine, Phenetidine, Glycin, 2-Aminobenzoesäure) darunter zum Absatz bestimmt	t t 1000 EUR	* 40 292 34 852	46 352 41 715 104 078	31 140 29 716 91 065	27 27
2014 43 100	Ureine, Imide, Imine und ihre Derivate; Salze dieser Erzeugnisse; Verbindungen mit Nitrilfunktion - Ureine und ihre Derivate; Salze dieser Erzeugnisse darunter zum Absatz bestimmt	t t 1000 EUR	* 1 165 11 615	1 510 . 10 154	961 . .	5 5
2014 43 200	- Saccharin und seine Salze darunter zum Absatz bestimmt	t t 1000 EUR	* - -	- - -	- - -	- -
2014 43 300	- Andere Imide und ihre Derivate; Salze dieser Erzeugnisse darunter zum Absatz bestimmt	t t 1000 EUR	* 7 015 929	. . 15 214	5 810 . 13 692	10 9
2014 43 400	- Imine und ihre Derivate; Salze dieser Erzeugnisse darunter zum Absatz bestimmt	t t 1000 EUR	* . .	375 . 991	362 151 1 127	5 4
2014 43 500	- Acrylnitril darunter zum Absatz bestimmt	t t 1000 EUR	*	2 1

Melde-Nr.	Bezeichnung	Einheit	2. Vj 2013	1. Vj 2014	2. Vj 2014	2. Vj 2014 Anzahl der Unternehmen
1	2	3	4	5	6	7
2014 43 600	- 1-Cyanoguanidin (Dicyandiamid) darunter zum Absatz bestimmt	t t 1000 EUR	*	2 2
2014 43 700	- Andere Verbindungen mit Nitrilfunktion darunter zum Absatz bestimmt	t t 1000 EUR	* 5 505 .	7 476 . 22 510	8 077 . 22 357	11 11
2014 44 200	Diazo-, Azo- oder Azoxyverbindungen, organische Derivate des Hydrazins oder des Hydroxylamins, Verbindungen mit anderen Stickstofffunktionen - Diazo-, Azo- oder Azoxyverbindungen darunter zum Absatz bestimmt	t t 1000 EUR	*	183 . .	5 3
2014 44 300	- Organische Derivate des Hydrazins oder des Hydroxylamins darunter zum Absatz bestimmt	t t 1000 EUR	* 2 313 .	1 770 . 18 313	1 807 . 19 181	10 9
2014 44 500	- Isocyanate darunter zum Absatz bestimmt	t t 1000 EUR	* 332 583 113 486 188 147	171 142 130 161 194 581	150 784 120 169 169 715	11 11
2014 44 900	- Andere Verbindungen mit anderen Stickstofffunktionen darunter zum Absatz bestimmt	t t 1000 EUR	* 2 180 2 180 7 001	671 671 6 408	2 750 2 750 11 032	7 7
2014 51 330	Organische Thioverbindungen u.a. organisch-anorganische Verbindungen - Organische Thioverbindungen - - Thiocarbamate, Dithiocarbamate, Thiurammono-, -di- oder -tetrasulfide, Methionin darunter zum Absatz bestimmt	t t 1000 EUR	*	5 5
2014 51 390	- - Andere organische Thioverbindungen, z.B. Dithiocarbonate darunter zum Absatz bestimmt	t t 1000 EUR	* 37 451 24 579 105 189	47 052 30 144 100 536	36 526 21 132 109 902	21 20
2014 51 500	- Andere organisch-anorganische Verbindungen darunter zum Absatz bestimmt	t t 1000 EUR	* 41 257 27 126 163 638	46 339 28 291 211 109	37 145 26 678 151 510	36 35
2014 52 100	Heterocyclische Verbindungen, a.n.g. Nucleinsäure und ihre Salze - Heterocyclische Verbindungen, nur mit Sauerstoff als Heteroatom(e) (einschl. Cumarin, Methyl- und Ethylcumarine, oh. andere Lactone), (z.B. Tetrahydrofuran, Furfuraldehyd, Furfurylalkohol, Cumaron, Safrol) darunter zum Absatz bestimmt	t t 1000 EUR	* 30 917 3 502 58 456	32 361 4 477 67 729	24 785 4 361 63 079	18 17
2014 52 300	- Andere heterocyclische Verbindungen die einen nicht-kondensierten Imidazolring (auch hydriert) in der Struktur enthalten (ohne Hydantoin) darunter zum Absatz bestimmt	t t 1000 EUR	* 1 775 1 239 14 994	2 288 1 758 16 401	2 490 1 793 16 436	13 12
2014 52 600	- Melamin darunter zum Absatz bestimmt	t t 1000 EUR	*	1 1
2014 52 800	- Verbindungen mit nichtkondensiertem Pyridinring, Chinolin- oder Isochinolinringsystem (alle auch hydriert); Lactame u.a. heterocyclische Verbindungen, nur mit Stickstoff als Heteroatom(e) darunter zum Absatz bestimmt	t t 1000 EUR	* 107 804 33 431 282 653	116 734 32 356 325 962	112 464 31 106 292 652	34 33
2014 52 900	- Nucleinsäure und ihre Salze (z.B. Diazinon); andere heterocyclische Verbindungen mit nichtkondensiertem Thiazolring (auch hydriert), Benzothiazolringsystem (auch hydriert) und anderen Ringen (z.B. Thiophen Monothiamonoazepine, Monothiolen) darunter zum Absatz bestimmt	t t 1000 EUR	* 12 307 6 763 99 001	17 593 7 715 155 056	14 694 6 191 126 816	19 19
2014 53 500	Ester der anorganischen Säuren, ihre Salze und ihre Halogen-, Sulfo-, Nitro- oder Nitrosoderivate - Ester der Phosphorsäuren und ihre Salze (einschl. Lactophosphaten); ihre Halogen-, Sulfo-, Nitro- oder Nitrosoderivate darunter zum Absatz bestimmt	t t 1000 EUR	* 25 134 17 666 38 670	25 266 . 31 058	17 237 . 31 917	12 11

3 Produktion nach Güterarten - Deutschland

Melde-Nr.	Bezeichnung	Einheit	2. Vj 2013	1. Vj 2014	2. Vj 2014	2. Vj 2014 Anzahl der Unternehmen
1	2	3	4	5	6	7
2014 53 800	- Ester der anderen anorganischen Säuren der Nichtmetalle (ausgen. Ester der Halogenwasserstoffsäuren und ihre Salze; ihre Halogen-, Sulfo-, Nitro- oder Nitrosoderivate darunter zum Absatz bestimmt	t t 1000 EUR	* 26 942 14 628 39 299	27 840 14 547 42 685	22 686 13 250 37 943	15 15
	Aldehyde; ihre Halogen-, Sulfo-, Nitro- oder Nitrosoderivate - Acyclische Aldehyde ohne andere Sauerstofffunktionen					
2014 61 110	- - Methanal (Formaldehyd) darunter zum Absatz bestimmt	t t 1000 EUR	* 304 446 15 481 6 226	238 929 16 581 7 555	236 091 18 419 7 836	9 6
2014 61 130	- - Ethanal (Acetaldehyd) darunter zum Absatz bestimmt	t t 1000 EUR	*	3 3
2014 61 150	- - Butanal (Butyraldehyd, normales Isomer) darunter zum Absatz bestimmt	t t 1000 EUR	* . . .	74 008 . 30 525	76 871 . .	4 4
2014 61 190	- - Andere acyclische Aldehyde ohne andere Sauerstofffunktionen darunter zum Absatz bestimmt	t t 1000 EUR	* . 14 741 27 074	. . 22 559 34 099	. . 19 960 37 075	9 9
2014 61 200	- Cyclische Aldehyde ohne andere Sauerstofffunktionen	t 1000 EUR	4
2014 61 300	- Aldehydalkohole	t 1000 EUR	1
2014 61 400	- Aldehydether, Aldehydphenole und Aldehyde mit anderen Sauerstofffunktionen, a.n.g.	t 1000 EUR	3
2014 61 500	- Cyclische Polymere der Aldehyde	t 1000 EUR	2
2014 61 600	- Paraformaldehyd darunter zum Absatz bestimmt	t t 1000 EUR	*	1 1
2014 61 700	- Halogen-, Sulfo-, Nitro- oder Nitrosoderivate der Aldehyde und deren cyclische Polymere sowie von Paraformaldehyd	t 1000 EUR	1
	Ketone und Chinone; ihre Halogen-, Sulfo-, Nitro- oder Nitrosoderivate - Acyclische Ketone ohne andere Sauerstofffunktionen					
2014 62 110	- - Aceton darunter zum Absatz bestimmt	t t 1000 EUR	* . . .	128 589 . .	116 869 . .	9 7
2014 62 130	- - Butanon (Methylethylketon) darunter zum Absatz bestimmt	t t 1000 EUR	*	3 2
2014 62 150	- - 4-Methylpentan-2-on (Methylisobutylketon) darunter zum Absatz bestimmt	t t 1000 EUR	*	1 1
2014 62 190	- - Andere acyclische Ketone ohne andere Sauerstofffunktionen darunter zum Absatz bestimmt	t t 1000 EUR	* . 7 036	. . 9 427	. . 1 983 5 383	6 6
	- Cyclische Ketone, Ketonalkohole, -aldehyde, -phenole, Ketone mit anderen Sauerstofffunktionen					
2014 62 310	- - Campher; aromatische Ketone ohne andere Sauerstofffunktionen; Ketonalkohole, -aldehyde und -phenole, Ketone mit anderen Sauerstofffunktionen (z.B. Phenylacetone, Diacetonalkohol) darunter zum Absatz bestimmt	t t 1000 EUR	* 6 564 . 9 981	7 576 7 576 13 134	7 149 . 9 146	12 11
2014 62 330	- - Cyclohexanon, Methylcyclohexanone darunter zum Absatz bestimmt	t t 1000 EUR	*	2 1
2014 62 350	- - Jonone und Methyljonone darunter zum Absatz bestimmt	t t 1000 EUR	*	3 3
2014 62 390	- - Andere alicyclische Ketone ohne andere Sauerstofffunktionen darunter zum Absatz bestimmt	t t 1000 EUR	* 14 781 . 30 611	16 123 . 32 430	14 827 . 25 735	5 5

3 Produktion nach Güterarten - Deutschland

Melde-Nr.	Bezeichnung	Einheit	2. Vj 2013	1. Vj 2014	2. Vj 2014	2. Vj 2014 Anzahl der Unternehmen
1	2	3	4	5	6	7
2014 62 600	- Chinone darunter zum Absatz bestimmt	t t 1000 EUR	*	2 2
2014 62 700	- Halogen-, Sulfo-, Nitro- oder Nitrosoderivate der Ketone und Chinone darunter zum Absatz bestimmt	t t 1000 EUR	* . 8 588	. . 5 878	. . .	3 3
2014 63 100	Ether, Etheralkohole, -phenole, -alkoholphenole; Alkohol-, Ether-, Ketonperoxide, Epoxide mit dreigliedrigem Ring, Acetale und Halbacetale; ihre HSNN-Derivate - Acyclische Ether und ihre Halogen-, Sulfo-, Nitro- oder Nitrosoderivate darunter zum Absatz bestimmt	t t 1000 EUR	* 67 405 63 294 62 134	. 135 337 130 528 97 136	. 145 358 141 774 102 801	13 13
2014 63 230	- Alicyclische und aromatische Ether und ihre Halogen-, Sulfo-, Nitro- oder Nitrosoderivate - - Alicyclische Ether und ihre Halogen-, Sulfo-, Nitro- oder Nitrosoderivate darunter zum Absatz bestimmt	t t 1000 EUR	* . 6 351	. . 6 356	. . .	4 4
2014 63 250	- - Aromatische Ether und ihre Halogen-, Sulfo-, Nitro- oder Nitrosoderivate darunter zum Absatz bestimmt	t t 1000 EUR	* . .	. 1 450 .	1 807 . .	6 6
2014 63 330	- Etheralkohole und ihre Halogen-, Sulfo-, Nitro- o. Nitrosoderivate - - 2,2'-Oxydiethanol (Diethylenglykol, Digol) darunter zum Absatz bestimmt	t t 1000 EUR	*	3 1
2014 63 390	- - Andere Etheralkohole; ihre Halogen-, Sulfo-, Nitro- oder Nitrosoderivate darunter zum Absatz bestimmt	t t 1000 EUR	* 89 845 73 693 46 989	86 281 70 386 41 978	83 672 68 581 41 205	13 11
2014 63 500	- Etherphenole, Etheralkoholphenole und ihre Halogen-, Sulfo-, Nitro- oder Nitrosoderivate	t 1000 EUR	4
2014 63 600	- Alkoholperoxide, Etherperoxide, Ketonperoxide, auch chemisch nicht einheitlich, und ihre Halogen-, Sulfo-, Nitro- oder Nitrosoderivate	t 1000 EUR	3 296 13 526	3 579 15 685	3 548 14 934	4
2014 63 730	- Epoxide, Epoxyalkohole, Epoxyphenole und Epoxyether mit dreigliedrigem Ring; ihre Halogen-, Sulfo-, Nitro- oder Nitrosoderivate - - Oxiran (Ethylenoxid) darunter zum Absatz bestimmt	t t 1000 EUR	* 264 307 102 447 74 926	235 628 73 900 55 525	250 184 85 237 57 462	5 5
2014 63 750	- - Methyloxiran (Propylenoxid) darunter zum Absatz bestimmt	t t 1000 EUR	* 170 280 .	211 780 .	196 436 .	4 3
2014 63 790	- - Andere Epoxide, Epoxyalkohole, -phenole und -ether mit dreigliedrigem Ring; ihre Halogen-, Sulfo-, Nitro- oder Nitrosoderivate (z.B. Epichlorohydrin) darunter zum Absatz bestimmt	t t 1000 EUR	* . 33 153	. . 28 263	. . 26 722	7
2014 63 800	- Acetale und Halbacetale, auch mit Alkohol-, Phenol-, Ether und ähnliche Sauerstofffunktionen; ihre Halogen-, Sulfo-, Nitro- oder Nitrosoderivate darunter zum Absatz bestimmt	t t 1000 EUR	* 1 464 3 292	1 887 7 167	1 201 4 611	10 10
2014 64 300	Enzyme, auch zubereitet; andere organische Verbindungen; Ketene (ohne Diketen), Kupferacetat-arsenit, komplexe Bortrifluoridverbindungen der Essigsäure, des Diethylethers oder des Phenols - Andere organische Verbindungen; Ketene (ohne Diketen), Kupferacetat-arsenit, komplexe Bortrifluoridverbindungen der Essigsäure, des Diethylethers oder des Phenols darunter zum Absatz bestimmt	t t 1000 EUR	* 754 2 678	1 008 3 905	1 021 3 849	7 7

Melde-Nr.	Bezeichnung	Einheit	2. Vj 2013	1. Vj 2014	2. Vj 2014	2. Vj 2014 Anzahl der Unternehmen
1	2	3	4	5	6	7
2014 64 500	- Lab und seine Konzentrate	t	.	.	.	1
		1000 EUR	.	.	.	
2014 64 700	- Andere Enzyme; andere zubereitete Enzyme, a.n.g.	t	1 795	2 001	2 030	12
		1000 EUR	36 185	36 652	36 355	
	Aktivierete natürliche mineralische Stoffe; Tierisches Schwarz; Tallöl; terpeninöl; Kolophonium und Harzsäuren; Holzteere, -teeröle, -kresot, -geist, pflanzliches Pech					
2014 71 200	- Aktivierete natürliche mineralische Stoffe; Tierisches Schwarz, auch ausgebraucht	t	102 953	120 198	110 220	8
		1000 EUR	29 812	32 912	30 328	
2014 71 300	- Tallöl, auch raffiniert	t	-	-	-	-
		1000 EUR	-	-	-	
2014 71 400	- Balsamterpeninöl, Holzterpeninöl, Sulfaterpeninöl, Pine-Oil und ähnliche Erzeugnisse	t	.	.	.	3
		1000 EUR	.	.	.	
2014 71 500	- Kolophonium und Harzsäuren und deren Derivate; leichte und schwere Harzöle, Schmelzharze	t	.	.	.	3
		1000 EUR	.	.	.	
2014 71 700	- Holzteere; Holzteeröle; Holz-kresot; Holzgeist; pflanzliches Pech; Brauerpech u.ä. Zubereitungen auf der Grundlage von Kolophonium, Harzsäuren und pflanzlichem Pech	t	.	.	.	1
	darunter zum Absatz bestimmt	t	.	.	.	1
		1000 EUR	.	.	.	
2014 72 000	Holzkohle (einschl. Kohle aus Schalen oder Nüssen), auch zusammengepresst	t	.	.	.	1
		1000 EUR	.	.	.	
	Öle und andere Erzeugnisse der Destillation des Hochtemperatur-Steinkohlenteers; ähnliche Erzeugnisse, in denen die aromatischen Bestandteile gewichtsmäßig überwiegen					
2014 73 200	- Benzole, Toluole und Xylole, mit einem Reinheitsgrad von weniger als 95 %	t	52 121	70 398	65 169	6
	darunter zum Absatz bestimmt	t	.	50 052	55 963	5
		1000 EUR	34 957	38 632	42 423	
2014 73 400	- Naphthalin und andere Mischungen aromatischer Kohlenwasserstoffe (Naphthalin mit einem Erstarrungspunkt von weniger als 79,4 Grad C; Anthracen, mit einem Reinheitsgrad von weniger als 90 %)	t	239 950	252 484	237 909	6
	darunter zum Absatz bestimmt	t	.	.	.	6
		1000 EUR	182 216	189 463	186 412	
2014 73 600	- Phenole, mit einem Reinheitsgrad von weniger als 90 %	t	.	.	.	1
	darunter zum Absatz bestimmt	t	.	.	.	1
		1000 EUR	.	.	.	
2014 73 900	- Andere Öle und andere Erzeugnisse	t	30 124	30 042	32 046	5
	darunter zum Absatz bestimmt	t	.	.	.	5
		1000 EUR	13 981	13 881	15 296	
2014 74 000	Ethylalkohol mit einem Alkoholgehalt von 80%vol. oder mehr, unvergällt	1000 l	46 817	48 496	42 808	12
	darunter zum Absatz bestimmt	1000 l	.	.	.	11
		1000 EUR	32 822	32 298	26 191	
2014 75 000	Ethylalkohol und Branntwein mit beliebigem Alkoholgehalt, vergällt	1000 l	15 255	15 826	16 730	14
	darunter zum Absatz bestimmt	1000 l	.	.	.	12
		1000 EUR	8 623	8 936	8 071	
2014 80 000	Ablaugen aus der Zellstoffherstellung, auch konzentriert, entzuckert oder chemisch behandelt, (einschl. Ligninsulfonaten) (ohne Tallöl)	t	.	.	.	3
		1000 EUR	.	.	.	
	Düngemittel und Stickstoffverbindungen					
	Salpetersäure, Nitriersäuren, Ammoniak					
2015 10 500	- Salpetersäure; Nitriersäuren	t-N	615 296	454 240	453 071	10
	darunter zum Absatz bestimmt	t-N	107 317	89 818	98 610	9
		1000 EUR	25 748	30 815	30 588	
2015 10 750	- - wasserfrei	t-N	598 400	682 639	637 370	6
	darunter zum Absatz bestimmt	t-N	181 557	210 361	178 066	6
		1000 EUR	73 370	72 592	71 206	
2015 10 770	- - in wässriger Lösung	t-N	30 673	31 007	26 935	9
	darunter zum Absatz bestimmt	t-N	7 966	8 256	7 677	9
		1000 EUR	6 455	5 457	5 305	

3 Produktion nach Güterarten - Deutschland

Melde-Nr.	Bezeichnung	Einheit	2. Vj 2013	1. Vj 2014	2. Vj 2014	2. Vj 2014 Anzahl der Unternehmen	
1	2	3	4	5	6	7	
2015 20 300	Ammoniumchlorid, Nitrite - Ammoniumchlorid darunter zum Absatz bestimmt	t t 1000 EUR	*	.	.	.	4 4
2015 20 800	- Nitrite darunter zum Absatz bestimmt	t-N t-N 1000 EUR	*	.	.	.	4 4
2015 31 300	Mineralische oder chemische Stickstoffdüngemittel (ohne Natronsalpeter) Harnstoff, auch in wässriger Lösung - mit einem Stickstoffgehalt von mehr als 45 GHT, bezogen auf das Gewicht des wasserfreien Stoffes darunter zum Absatz bestimmt	t-N t-N 1000 EUR	*	96 947	111 930	104 312	4 3
2015 31 800	- mit einem Stickstoffgehalt von 45 GHT oder weniger, bezogen auf das Gewicht des wasserfreien Stoffes darunter zum Absatz bestimmt	t-N t-N 1000 EUR	*	-	.	-	- -
2015 32 000	Ammoniumsulfat darunter zum Absatz bestimmt	t-N t-N 1000 EUR	*	51 781	53 719	44 949	6 5
2015 33 000	Ammoniumnitrat (Ammonsalpeter), auch in wässriger Lösung darunter zum Absatz bestimmt	t-N t-N 1000 EUR	*	26 247	22 299	15 242	3 3
2015 34 000	Doppelsalze und Mischungen von Calciumnitrat (Kalksalpeter) und Ammoniumnitrat (Ammonsalpeter) darunter zum Absatz bestimmt	t-N t-N 1000 EUR	*	.	.	.	1 1
2015 35 300	Mischungen von Ammoniumnitrat (Ammonsalpeter) und Calciumcarbonat oder anderen nichtdüngenden anorganischen Stoffen - Mischungen von Ammoniumnitrat und Calciumcarbonat oder anderen nicht düngenden anorganischen Stoffen, mit einem Stickstoffgehalt von 28 GHT oder weniger darunter zum Absatz bestimmt	t-N t-N 1000 EUR	*	.	.	.	2 2
2015 35 800	- Mischungen von Ammoniumnitrat und Calciumcarbonat oder anderen nicht düngenden anorganischen Stoffen, mit einem Stickstoffgehalt von mehr als 28 GHT darunter zum Absatz bestimmt	t-N t-N 1000 EUR	*	-	-	-	- -
2015 39 300	Andere mineralische und chemische Stickstoffdüngemittel - Doppelsalze und Mischungen von Ammoniumsulfat und Ammoniumnitrat (Ammonsalpeter) darunter zum Absatz bestimmt	t-N t-N 1000 EUR	*	.	.	.	1 1
2015 39 600	- Mischungen von Harnstoff und Ammoniumnitrat in wässriger oder ammoniakalischer Lösung darunter zum Absatz bestimmt	t-N t-N 1000 EUR	*	.	.	.	3 3
2015 39 900	- Andere mineralische oder chemische Stickstoffdüngemittel (einschl. Calciumcyanamid (Kalk- stickstoff); ohne Natronsalpeter), auch in Mischungen darunter zum Absatz bestimmt	t-N t-N 1000 EUR	*	37 853	46 574	38 010	4 4
2015 41 000	Mineralische oder chemische Phosphatdüngemittel Superphosphate darunter zum Absatz bestimmt	t-P2O5 t-P2O5 1000 EUR	*	.	.	.	1 1
2015 49 000	Andere Phosphatdüngemittel darunter zum Absatz bestimmt	t-P2O5 t-P2O5 1000 EUR	*	.	.	.	2 2
2015 51 000	Mineralische oder chemische Kalidüngemittel (ohne Carnallit, Sylvinit u.a. natürliche rohe Kalisalze) Kaliumchlorid darunter zum Absatz bestimmt	t-K2O t-K2O 1000 EUR	*	.	.	.	5 5
2015 52 000	Kaliumsulfat darunter zum Absatz bestimmt	t-K2O t-K2O 1000 EUR	*	.	.	.	8 8

3 Produktion nach Güterarten - Deutschland

Melde-Nr.	Bezeichnung	Einheit	2. Vj 2013	1. Vj 2014	2. Vj 2014	2. Vj 2014 Anzahl der Unternehmen	
1	2	3	4	5	6	7	
2015 59 000	Andere mineralische oder chemische Kalidüngemittel (ohne Carnallit, Sylvinit u.a. natürliche rohe Kalisalze) darunter zum Absatz bestimmt	t-K2O t-K2O 1000 EUR	* - -	- - -	- - -	- - -	
2015 60 000	Natriumnitrat (Natronsalpeter) darunter zum Absatz bestimmt	t-N t-N 1000 EUR	* 4 182 .	3 919 . 5 776	3 302 . .	5 5 .	
2015 71 300	Düngemittel, a.n.g. Düngemittel mit drei Nährstoffen: Stickstoff, Phosphor und Kalium - mit einem Stickstoffgehalt von mehr als 10 GHT, bezogen auf den wasserfreien Stoff darunter zum Absatz bestimmt	t t 1000 EUR	*	28 418 28 418 13 345	3 3 .	
2015 71 800	- Andere mineralische oder chemische Düngemittel, die drei düngenden Stoffe Stickstoff, Phosphor und Kalium enthaltend darunter zum Absatz bestimmt	t t 1000 EUR	* 19 076 19 076	48 159 48 159 27 103	14 823 14 823 14 899	5 5 .	
2015 72 000	Diammoniumhydrogenorthosphat (Diammoniumphosphat) darunter zum Absatz bestimmt	t t 1000 EUR	*	1 1 .	
2015 73 000	Monoammoniumphosphat darunter zum Absatz bestimmt	t t 1000 EUR	*	1 1 .	
2015 74 000	Düngemittel mit zwei Nährstoffen: Stickstoff und Phosphor darunter zum Absatz bestimmt	t t 1000 EUR	* -	1 1 .	
2015 75 000	Düngemittel mit zwei Nährstoffen: Phosphor und Kalium darunter zum Absatz bestimmt	t t 1000 EUR	*	1 1 .	
2015 76 000	Kaliumnitrat darunter zum Absatz bestimmt	t-N t-N 1000 EUR	*	2 2 .	
2015 79 300	Düngemittel in Tabletten o.ä. Formen oder in Packungen mit einem Rohgewicht von 10 kg oder weniger; andere mineralische oder chemische Düngemittel mit mindestens zwei der Nährstoffe Stickstoff, Phosphor und Kalium, a.n.g. - Düngemittel in Tabletten o.ä. Formen oder in Packungen mit einem Rohgewicht von 10 kg oder weniger darunter zum Absatz bestimmt	t t 1000 EUR	* 5 873 5 873	6 878 6 878 4 506	6 329 6 329 4 097	8 8 .	
2015 79 800	- Andere mineralische oder chemische Düngemittel darunter zum Absatz bestimmt	t t 1000 EUR	* 111 393 111 393	126 350 126 350 16 093	107 046 107 046 12 099	7 7 .	
2015 80 000	Tierische oder pflanzliche Düngemittel, auch untereinander gemischt oder chemisch behandelt; durch Mischen oder chemische Behandlung von tierischen oder pflanzlichen Erzeugnissen gewonnene Düngemittel darunter zum Absatz bestimmt	t t 1000 EUR	* 333 261 333 261	273 782 273 782 21 090	300 538 300 538 27 049	19 19 .	
2016 10 350	Kunststoffe, in Primärformen Polymere des Ethylens, in Primärformen - Polyethylen mit einer Dichte von weniger als 0,94 in Primärformen - - Lineares Polyethylen darunter zum Absatz bestimmt	t t 1000 EUR	* 35 924	. . 38 038	96 571 . 39 606	9 9 .
2016 10 390	- - Anderes Polyethylen darunter zum Absatz bestimmt	t t 1000 EUR	*	5 5 .	
2016 10 500	- Polyethylen mit einer Dichte von 0,94 oder mehr, in Primärformen darunter zum Absatz bestimmt	t t 1000 EUR	* 454 116 454 116	417 509 417 509 368 625	469 517 . 318 038	11 11 .	
2016 10 700	- Ethylen-Vinylacetat-Copolymere, in Primärformen darunter zum Absatz bestimmt	t t 1000 EUR	* 39 624	32 096 . 53 262	27 916 . 48 053	7 7 .
2016 10 900	- Andere Polymere des Ethylens, in Primärformen darunter zum Absatz bestimmt	t t 1000 EUR	* 48 251 .	43 388 . 62 264	51 246 . 62 018	10 10 .	

3 Produktion nach Güterarten - Deutschland

Melde-Nr.	Bezeichnung	Einheit	2. Vj 2013	1. Vj 2014	2. Vj 2014	2. Vj 2014 Anzahl der Unternehmen
1	2	3	4	5	6	7
	Polymere des Styrols, in Primärformen					
2016 20 350	- Polystyrol, in Primärformen	t	129 046	81 912	74 341	6
	- - Expandierbares Polystyrol	t	129 046	81 912	74 341	6
	darunter zum Absatz bestimmt	1000 EUR	157 603	.	115 380	
2016 20 390	- - Anderes Polystyrol	t	101 681	.	.	2
	darunter zum Absatz bestimmt	1000 EUR	60 477	.	.	2
2016 20 500	- Styrol-Acrylnitril-Copolymere (SAN), in Primärformen	t	28 271	38 080	32 267	5
	darunter zum Absatz bestimmt	1000 EUR	.	8 973	9 971	4
2016 20 700	- Acrylnitril-Butadien-Styrol-Copolymere (ABS), in Primärformen	t	.	60 592	68 324	10
	darunter zum Absatz bestimmt	1000 EUR	.	11 925	14 213	9
2016 20 900	- Andere Polymere des Styrols, in Primärformen	t	45 391	118 255	93 542	21
	darunter zum Absatz bestimmt	1000 EUR	45 008	117 043	91 947	20
	Polymere des Vinylchlorids oder anderer halogenierter Olefine, in Primärformen					
2016 30 100	- Polyvinylchlorid, nicht mit anderen Stoffen gemischt	t	433 532	405 312	425 310	7
	darunter zum Absatz bestimmt	1000 EUR	306 796	300 351	293 298	7
2016 30 230	- - Anderes Polyvinylchlorid, in Primärformen	t	2 350	3 135	3 915	3
	- - Nicht weich gemachtes Polyvinylchlorid, mit anderen Stoffen gemischt	t	.	.	.	3
	darunter zum Absatz bestimmt	1000 EUR	2 668	3 624	4 037	
2016 30 250	- - Weichgemachtes Polyvinylchlorid, mit anderen Stoffen gemischt	t	26 131	30 309	29 650	15
	darunter zum Absatz bestimmt	1000 EUR	45 373	48 977	49 881	15
2016 30 400	- Vinylchlorid-Vinylacetat-Copolymere u.a. Copolymere des Vinylchlorids, in Primärformen	t	.	56 917	.	4
	darunter zum Absatz bestimmt	1000 EUR	68 420	65 458	68 733	4
2016 30 600	- Fluorierte Polymere, in Primärformen	t	.	.	.	3
	darunter zum Absatz bestimmt	1000 EUR	.	.	.	2
2016 30 900	- Polymere der anderen halogenierten Olefine, in Primärformen	t	.	.	.	1
	darunter zum Absatz bestimmt	1000 EUR	.	.	.	1
	Polyacetales, andere Polyether und Epoxidharze, in Primärformen; Polycarbonate, Alkydharze, Allylpolyester u.a. Polyester, in Primärformen					
2016 40 130	- Polyacetale, in Primärformen	t	.	.	.	4
	darunter zum Absatz bestimmt	1000 EUR	.	.	.	4
2016 40 150	- - Polyetheralkohole (z.B. Polyethylenglykol)	t	154 221	91 910	82 526	17
	darunter zum Absatz bestimmt	1000 EUR	85 881	78 831	69 897	17
2016 40 200	- Andere Polyether, in Primärformen	t	3 701	4 344	4 575	12
	darunter zum Absatz bestimmt	1000 EUR	3 299	2 950	3 326	11
2016 40 305	- Epoxidharze, in Primärformen	t	9 194	6 507	7 627	9
	- - als Klebstoff bestimmt	t	9 194	6 507	7 627	9
	darunter zum Absatz bestimmt	1000 EUR	10 308	6 149	8 431	
2016 40 308	- - Andere Epoxidharze	t	63 306	83 516	82 452	27
	darunter zum Absatz bestimmt	1000 EUR	97 162	114 369	101 425	27
2016 40 400	- Polycarbonate, in Primärformen	t	.	.	.	10
	darunter zum Absatz bestimmt	1000 EUR	62 872	69 745	67 208	10
2016 40 500	- Alkydharze, in Primärformen	t	55 229	57 605	58 952	14
	darunter zum Absatz bestimmt	1000 EUR	53 954	56 934	58 235	14
2016 40 620	- Polyethylenterephthalat, in Primärformen, mit einer Viskosität von 78 ml/g oder mehr	t	136 451	138 318	139 579	5
	darunter zum Absatz bestimmt	1000 EUR	136 451	138 318	139 579	5
			169 719	150 841	144 374	

3 Produktion nach Güterarten - Deutschland

Melde-Nr.	Bezeichnung	Einheit	2. Vj 2013	1. Vj 2014	2. Vj 2014	2. Vj 2014 Anzahl der Unternehmen
1	2	3	4	5	6	7
2016 40 640	- - Andere Polyethylenterephthalate, in Primärformen darunter zum Absatz bestimmt	t t 1000 EUR	* 5 966 5 966 8 059	8 361 . 10 672	7 496 . 9 987	6 5
2016 40 700	- Ungesättigte flüssige Polyester, in Primärformen darunter zum Absatz bestimmt	t t 1000 EUR	* 9 292 . 16 232	8 722 . 14 759	9 201 . 17 162	9 8
2016 40 800	- Ungesättigte nichtflüssige Polyester, in Primärformen darunter zum Absatz bestimmt	t t 1000 EUR	* 2 245 2 245 11 398	2 086 2 086 11 995	1 872 1 872 10 498	7 7
2016 40 900	- Andere Polyester, in Primärformen darunter zum Absatz bestimmt	t t 1000 EUR	* 139 268 106 233 149 367	109 750 88 858 150 385	98 673 80 081 124 499	33 33
2016 51 300	Polymere des Propylens oder anderer Olefine, in Primärformen - Polypropylen, in Primärformen darunter zum Absatz bestimmt	t t 1000 EUR	* 419 842 . 410 981	578 455 . 625 180	595 598 . 663 078	26 26
2016 51 500	- Propylencopolymere in Primärformen; Polymere anderer Olefine, in Primärformen (z.B. Polyisobutylene) darunter zum Absatz bestimmt	t t 1000 EUR	* 175 830 169 515 245 762	67 076 58 328 117 240	65 064 . 111 067	14 13
2016 52 300	Polymere des Vinylacetats oder anderer Vinylester, in Primärformen; andere Vinylpolymere, in Primärformen - Polymere des Vinylacetats in wässriger Dispersion, in Primärformen darunter zum Absatz bestimmt	t t 1000 EUR	* 122 330 102 191 100 211	125 467 104 003 133 493	122 792 100 910 134 772	14 14
2016 52 500	- Polymere des Vinylacetats (nicht in wässriger Dispersion), in Primärformen darunter zum Absatz bestimmt	t t 1000 EUR	*	5 5
2016 52 700	- Polyvinylalkohole, auch nichthydrolisierte Acetatgruppen enthaltend; Polymere anderer Vinylester, in Primärformen; andere Vinylpolymere, in Primärformen darunter zum Absatz bestimmt	t t 1000 EUR	* 51 160 36 160 115 265	55 070 39 300 127 156	55 391 39 646 118 734	12 12
2016 53 500	Acrylpolymere, in Primärformen - Polymethyl-Methacrylat, in Primärformen darunter zum Absatz bestimmt	t t 1000 EUR	*	5 5
2016 53 905	- - als Klebstoff bestimmt darunter zum Absatz bestimmt	t t 1000 EUR	* . 53 730	6 6
2016 53 908	- - Andere Acrylpolymere, a.n.g. darunter zum Absatz bestimmt	t t 1000 EUR	* 304 340 281 580 456 327	296 326 272 297 438 877	300 639 275 459 444 213	45 43
2016 54 500	Polyamide, in Primärformen - Polyamid-6, -11, -12, -6,6, -6,9, -6,10 oder -6,12, in Primärformen darunter zum Absatz bestimmt	t t 1000 EUR	* 278 763 . 508 274	295 183 . 503 296	257 192 . 515 478	29 29
2016 54 900	- Andere Polyamide, in Primärformen darunter zum Absatz bestimmt	t t 1000 EUR	* 55 107 41 470 111 974	58 442 40 813 119 750	44 014 40 638 117 472	12 11
2016 55 500	Harnstoffharze, Thioharnstoffharze, Melaminharze in Primärformen - Harnstoffharze, Thioharnstoffharze, in Primärformen darunter zum Absatz bestimmt	t t 1000 EUR	*	7 6
2016 55 700	- Melaminharze, in Primärformen darunter zum Absatz bestimmt	t t 1000 EUR	* 83 600 78 756 100 050	84 975 79 876 98 953	81 199 76 208 91 791	14 12
2016 56 300	Andere Aminoharze, Phenolharze, Polyurethane, in Primärformen - Andere Aminoharze, in Primärformen darunter zum Absatz bestimmt	t t 1000 EUR	* . 79 133 .	65 148 . 104 744	62 921 . 102 131	6 6
2016 56 505	- Phenolharze, in Primärformen - - als Klebstoff bestimmt darunter zum Absatz bestimmt	t t 1000 EUR	*	1 1
2016 56 508	- - Andere Phenolharze, a.n.g. darunter zum Absatz bestimmt	t t 1000 EUR	* 63 418 58 634 81 284	64 378 59 154 87 379	62 755 58 640 86 216	16 14

3 Produktion nach Güterarten - Deutschland

Melde-Nr.	Bezeichnung	Einheit	2. Vj 2013	1. Vj 2014	2. Vj 2014	2. Vj 2014 Anzahl der Unternehmen
1	2	3	4	5	6	7
2016 56 705	- Polyurethane, in Primärformen - - als Klebstoff bestimmt darunter zum Absatz bestimmt	t t 1000 EUR	* 10 143 . 38 314	10 947 . 41 356	11 353 . 43 443	11 11
2016 56 709	- - Andere Polyurethane, a.n.g. darunter zum Absatz bestimmt	t t 1000 EUR	* 297 472 250 181 452 237	312 490 301 863 502 315	307 256 296 630 466 576	46 46
2016 57 004	Silicone, in Primärformen - als Klebstoff und Dichtungsmasse bestimmt darunter zum Absatz bestimmt	t t 1000 EUR	* 8 385 8 385 54 273	10 973 10 973 62 189	10 117 10 117 58 332	10 10
2016 57 009	- Andere Silicone, a.n.g. darunter zum Absatz bestimmt	t t 1000 EUR	* 110 040 109 753 469 762	113 531 113 297 484 254	106 432 106 200 469 307	25 24
2016 59 200	Andere synthetische, natürliche oder modifizierte natürliche Polymere, a.n.g., in Primärformen; Ionenaustauscher auf Kunststoff- basis, in Primärformen - Petroleumharze, Cumaronharze, Indenharze oder Cumaron-Inden- Harze und Polyterpene, Poly- sulfide, Polysulfone und andere synthetische Polymere, in Primärformen darunter zum Absatz bestimmt	t t 1000 EUR	* 72 471 49 676 195 093	48 281 46 192 172 000	50 784 48 404 183 306	20 20
2016 59 400	- Cellulose und deren chemische Derivate, in Primärformen (z.B. Carboxymethylcellulose, Ethyl- cellulose, Celluloseester) darunter zum Absatz bestimmt	t t 1000 EUR	* 63 497 45 564 135 888	73 694 54 330 135 416	67 110 49 320 121 348	14 10
2016 59 600	- Natürliche Polymere (z.B. Alginsäure) und modifizierte natürliche Polymere (z.B. gehärtete Eiweißstoffe, chemische Derivate von Naturkautschuk), a.n.g., in Primärformen darunter zum Absatz bestimmt	t t 1000 EUR	* 3 001 . 13 787	1 185 . 8 568	1 588 . 10 611	8 8
2016 59 700	- Ionenaustauscher auf der Grund- lage von synthetischen oder natür- lichen Polymeren, in Primärformen darunter zum Absatz bestimmt	t t 1000 EUR	* 31 425 . 47 514	23 697 . 33 527	11 407 . 32 305	6 6
2017 10 500	Synthetischer Kautschuk und Faktis; Mischungen von Naturkautschukarten mit synthetischem Kautschuk, in Primärformen oder in Platten, Blättern oder Streifen - Latex darunter zum Absatz bestimmt	t t 1000 EUR	* 176 898 136 764 162 468	233 643 188 644 167 313	237 963 188 310 166 375	11 11
2017 10 900	- Anderer Kautschuk darunter zum Absatz bestimmt	t t 1000 EUR	* 173 521 131 413 160 124	191 390 142 250 175 484	147 848 145 239 176 783	16 16
2020 11 300	Schädlingsbekämpfungs- und Pflanzen- schutzmittel, Desinfektionsmittel Insektizide und Akarizide - auf der Grundlage von Chlorkohlenwasserstoffen	kg-Wirkstoffgewicht 1000 EUR	3
2020 11 400	- auf der Grundlage von Carbamaten	kg-Wirkstoffgewicht 1000 EUR	2
2020 11 500	auf der Grundlage von Organo-Phosphaten	kg-Wirkstoffgewicht 1000 EUR	77 517 6 477	. 6 670	73 233 8 110	7
2020 11 600	- auf der Grundlage von Pyrethroiden	kg-Wirkstoffgewicht 1000 EUR	121 274 2 861	166 142 5 144	216 484 4 238	13
2020 11 900	- Andere Insektizide und Akarizide (einschl. solche auf der Grundlage von Mineralölen oder botanischer und biologischer Erzeugnisse)	kg-Wirkstoffgewicht 1000 EUR	2 155 637 97 022	1 264 659 81 646	1 791 052 87 529	17
2020 12 200	Herbizide - auf der Grundlage von Hormonen mit Phenoxygruppen	kg-Wirkstoffgewicht 1000 EUR	2
2020 12 300	- auf der Grundlage von Triazininen	kg-Wirkstoffgewicht 1000 EUR	. .	291 654 .	. .	2
2020 12 400	- auf der Grundlage von Acetamiden	kg-Wirkstoffgewicht 1000 EUR	2 802 034 47 254	2 380 921 82 228	1 399 573 29 489	6

3 Produktion nach Güterarten - Deutschland

Melde-Nr.	Bezeichnung	Einheit	2. Vj 2013	1. Vj 2014	2. Vj 2014	2. Vj 2014 Anzahl der Unternehmen
1	2	3	4	5	6	7
2020 12 500	- auf der Grundlage von Carbamaten	kg-Wirkstoffgewicht 1000 EUR	.	.	.	3
2020 12 600	- auf der Grundlage von Dinitroanilinen	kg-Wirkstoffgewicht 1000 EUR	.	.	.	1
2020 12 700	- auf der Grundlage von Harnstoffen, Uracilen und Sulfonylharnstoffen	kg-Wirkstoffgewicht 1000 EUR	702 502 35 463	1 241 170 .	1 209 592 34 525	7
2020 12 900	- Andere Herbizide	kg-Wirkstoffgewicht 1000 EUR	3 938 755 119 213	5 583 959 181 639	2 795 038 111 102	7
2020 13 500	Keimhemmungsmittel und Pflanzenwuchsregulatoren - Keimhemmungsmittel	kg-Wirkstoffgewicht 1000 EUR	5 147 479 3 321	6 800 576 2 844	5 456 306 2 477	7
2020 13 700	- Pflanzenwuchsregulatoren	kg-Wirkstoffgewicht 1000 EUR	1 218 990 27 828	2 873 497 23 732	1 120 185 27 903	11
2020 14 300	Desinfektionsmittel - auf der Grundlage von Ammonium	kg-Wirkstoffgewicht 1000 EUR	1 588 189 9 969	1 397 316 7 178	1 702 070 7 705	21
2020 14 500	- auf der Grundlage von Halogenverbindungen	kg-Wirkstoffgewicht 1000 EUR	47 746 365	. 424	58 889 374	7
2020 14 900	- Andere Desinfektionsmittel	kg-Wirkstoffgewicht 1000 EUR	13 130 521 106 810	12 786 755 104 617	13 088 521 109 269	37
2020 15 150	Fungizide - Anorganische Erzeugnisse	kg-Wirkstoffgewicht 1000 EUR	3 179 048 8 748	4 311 226 11 066	3 532 206 9 675	7
2020 15 300	- auf der Grundlage von Dithiocarbamaten	kg-Wirkstoffgewicht 1000 EUR	.	3 636 652 21 088	3 872 665 17 952	5
2020 15 450	- auf der Grundlage von Benzimidazolen	kg-Wirkstoffgewicht 1000 EUR	.	.	.	2
2020 15 600	- auf der Grundlage von Triazolen, Diazolen	kg-Wirkstoffgewicht 1000 EUR	2 648 284 85 717	2 605 906 115 901	2 417 893 108 082	8
2020 15 750	- auf der Grundlage von Diazinen oder Morpholinen	kg-Wirkstoffgewicht 1000 EUR	.	.	.	2
2020 15 900	- Andere Fungizide	kg-Wirkstoffgewicht 1000 EUR	4 611 933 137 875	5 395 611 177 232	4 388 768 127 501	14
2020 19 300	Sonstige Pestizide und andere agrochemische Erzeugnisse - Erzeugnisse, die eine oder mehrere der folgenden Substanzen enthalten: Aldrin, Binaparacryl, Camphechlor, Captafol, Chlordan, Chlordimeform, Chlorbenzilat, trichlor, Dieldrin, Dinoseb, seine Salze oder Ester; Ethylen-dibromid, Ethylendichlorid usw.	kg-Wirkstoffgewicht 1000 EUR	-	-	-	-
2020 19 803	- Rotendizide - - Antikoagulierend wirkende Rodentizide	kg-Wirkstoffgewicht 1000 EUR	45 538 2 597	. 1 991	. 1 692	5
2020 19 805	- - Andere Rodentizide	kg-Wirkstoffgewicht 1000 EUR	.	.	.	2
2020 19 809	- - Andere ähnliche Erzeugnisse	kg-Wirkstoffgewicht 1000 EUR	1 820 907 21 993	2 799 725 26 359	3 603 501 35 690	12
2030 11 501	Anstrichmittel, Druckfarben u. Kitte Anstrichfarben und Lacke auf der Grundlage von synthetischen oder chemisch modifizierten natürlichen Polymeren, in einem wässrigen Medium dispergiert oder gelöst - Anstrichfarben und Lacke auf der Grundlage von Acryl- oder Vinylpolymeren, in einem wässrigen Medium dispergiert oder gelöst - - Anstrichfarben für den Innenanstrich	t 1000 EUR	145 252 167 222	161 953 191 537	135 124 163 004	52
2030 11 503	- - Anstrichfarben für den Außenanstrich	t 1000 EUR	39 507 67 383	31 860 47 284	49 605 82 357	51
2030 11 505	- - Andere Anstrichfarben (z.B. Grundierungen)	t 1000 EUR	25 434 45 151	19 322 37 741	22 506 42 622	53
2030 11 507	- - Lacke, Dispersionslackfarben	t 1000 EUR	30 416 90 886	32 270 90 005	34 600 97 060	63

Melde-Nr.	Bezeichnung	Einheit	2. Vj 2013	1. Vj 2014	2. Vj 2014	2. Vj 2014 Anzahl der Unternehmen
1	2	3	4	5	6	7
	- Anstrichfarben und Lacke auf der Grundlage von anderen synthetischen oder chemisch modifizierten natürlichen Polymeren, in einem wässrigen Medium dispergiert oder gelöst					
2030 11 701	- - Anstrichfarben und Lacke auf der Grundlage von Alkydharzen	t 1000 EUR	9 379 39 777	8 814 41 905	9 384 44 838	18
2030 11 702	- - Anstrichfarben und Lacke, elektrophoretische Lacke	t 1000 EUR	3 754 8 892	3 798 8 598	4 720 10 347	9
2030 11 703	- - Anstrichfarben auf der Grundlage von Wasserglas, Silikat-anstrichfarben	t 1000 EUR	9 432 20 205	8 966 14 451	12 546 24 209	21
2030 11 704	- - Anstrichfarben und Lacke auf der Grundlage von Phenol-, Harnstoff- oder Melaminharzen	t 1000 EUR	2 876 10 096	724 2 982	732 3 055	6
2030 11 705	- - Anstrichfarben und Lacke auf der Grundlage von anderen synthetischen Polymeren	t 1000 EUR	23 671 117 907	22 153 109 410	22 052 108 520	50
2030 11 706	- - Anstrichfarben und Lacke auf der Grundlage von anderen chemisch modifizierten natürlichen Polymeren	t 1000 EUR	671 3 255	637 3 498	547 3 064	7
2030 11 707	- - Anstrichfarben und Lacke auf der Grundlage von Siliconharzen (SHF)	t 1000 EUR	3 063 11 549	1 539 5 303	3 459 13 065	10
	Anstrichfarben und Lacke auf der Grundlage von synthetischen oder chemisch modifizierten natürlichen Polymeren, in einem nichtwässrigem Medium gelöst oder dispergiert; Lösungen der o.a. Polymeren, Anteil an organ. Lösemitteln über 50 GHT					
	- Anstrichfarben und Lacke auf der Grundlage von Polyestern, in einem nichtwässrigem Medium dispergiert oder gelöst; Lösungen von Polyestern mit einem Anteil an organischen Lösemitteln über 50 GHT					
2030 12 250	- - Lösungen auf der Grundlage von Polyestern mit einem Anteil an flüchtigen organischen Lösemitteln über 50 GHT (ohne Anstrichfarben und Lacke)	t 1000 EUR	1 478 4 442	733 3 184	762 3 630	7
2030 12 290	- - Anstrichfarben und Lacke auf der Grundlage von Polyestern (ohne Alkydharze), in einem nichtwässrigen Medium dispergiert oder gelöst	t 1000 EUR	19 247 88 454	22 275 102 076	20 649 89 897	28
2030 12 300	- Lösungen auf der Grundlage von Acryl- oder Vinylpolymeren mit einem Anteil an flüchtigen organischen Lösemitteln über 50 GHT (ohne Anstrichfarben und Lacke)	t 1000 EUR	.	17 610	20 425	14
	- Anstrichfarben und Lacke auf der Grundlage von Acryl- oder Vinylpolymeren, in einem nichtwässrigen Medium dispergiert oder gelöst					
2030 12 505	- - Anstrichfarben und Lacke auf der Grundlage von Acrylpolymeren	t 1000 EUR	10 025 44 241	14 053 62 565	14 624 66 894	48
2030 12 507	- - Anstrichfarben und Lacke auf der Grundlage von Vinylpolymeren	t 1000 EUR	7 427 23 721	7 350 26 911	7 096 26 336	36
2030 12 700	- Lösungen auf der Grundlage von anderen synthetischen o. chemisch modifizierten natürlichen Polymeren mit einem Anteil an flüchtigen organischen Lösemitteln über 50 GHT (ohne Anstrichfarben und Lacke)	t 1000 EUR	15 360 67 704	14 465 65 201	15 618 70 102	30
	- Anstrichfarben und Lacke auf der Grundlage von anderen synthetischen oder chemisch modifizierten natürlichen Polymeren					
2030 12 901	- - Festkörperreiche Lacke, High Solids (maximal 30% organische Lösemittel)	t 1000 EUR	11 463 44 352	10 319 44 221	13 077 49 576	37
2030 12 902	- - Anstrichfarben und Lacke auf der Grundlage von Alkydharzen, lufttrocknend	t 1000 EUR	17 853 70 860	14 804 59 615	16 793 68 741	71

3 Produktion nach Güterarten - Deutschland

Melde-Nr.	Bezeichnung	Einheit	2. Vj 2013	1. Vj 2014	2. Vj 2014	2. Vj 2014 Anzahl der Unternehmen
1	2	3	4	5	6	7
2030 12 903	- - Anstrichfarben und Lacke auf der Grundlage von Alkydharzen, wärmetrocknend	t 1000 EUR	2 908 10 188	2 397 10 059	2 587 10 556	20
2030 12 905	- - Anstrichfarben und Lacke auf der Grundlage von Cellulosenitrat	t 1000 EUR	4 083 11 416	4 175 13 623	3 934 11 462	46
2030 12 906	- - Anstrichfarben und Lacke auf der Grundlage von Phenol-, Harnstoff- oder Melaminharzen	t 1000 EUR	2 677 6 042	2 836 7 080	2 096 6 469	16
2030 12 907	- - Anstrichfarben und Lacke auf der Grundlage von Epoxidharzen	t 1000 EUR	16 094 62 507	15 744 61 168	15 803 66 533	67
2030 12 908	- - Anstrichfarben und Lacke auf der Grundlage von Polyurethanharzen	t 1000 EUR	15 296 85 219	16 054 104 812	15 591 86 929	72
2030 12 909	- - Andere Anstrichfarben und Lacke auf der Grundlage von anderen synthetischen oder chemisch modifizierten natürlichen Polymeren	t 1000 EUR	9 040 47 004	9 065 49 601	10 266 52 493	77
2030 21 300	Zubereitete Pigmente, Trübungsmittel, Farben, Schmelzglasuren, Engoben, flüssige Glanzmittel usw. für die Keramik-, Emaillier- oder Glasindustrie; Glasfritte u.a. Glas in Form von Pulver, Granalien, Schuppen oder Flocken	t 1000 EUR	.	6 854 30 282	6 700 28 882	12
2030 21 500	- Schmelzglasuren und andere verglasbaren Massen, Engoben u.ä. Zubereitungen für die Keramik-, Emaillier- oder Glasindustrie	t 1000 EUR	4 415 14 492	4 826 15 972	4 824 15 691	6
2030 21 700	- Flüssige Glanzmittel u.ä. Zubereitungen für die Keramik-, Emaillier- oder Glasindustrie; Glasfritte und anderes Glas in Form von Pulver, Granalien, Schuppen oder Flocken (z.B. Überfangglas)	t 1000 EUR	134 37 207	97 33 668	112 33 773	7
2030 22 130	Andere Anstrichfarben, Lacke; zubereitete Wasserpigmentfarben, Sikkative; Pigmente in nichtwässrigen Medien; Prägefolien; Färbemittel; Kitte; Spachtelmassen; zusammengesetzte organische Löse- und Verdünnungsmittel	t 1000 EUR	2 347 18 743	1 893 15 182	2 556 20 420	13
2030 22 151	- - Anstrichfarben und Lacke auf der Grundlage von trocknenden Ölen	t 1000 EUR	15 777 71 753	18 213 83 233	18 416 84 635	10
2030 22 153	- - - Zubereitete Pulverlacke	t 1000 EUR	2 170 7 695	1 278 5 613	1 786 7 633	9
2030 22 155	- - - Anstrichfarben und Lacke auf der Grundlage von Schellack, natürlichen Gummen oder Harzen usw.	t 1000 EUR	956 2 758	1 151 3 645	1 017 2 983	10
2030 22 157	- - - Zubereitete Wasserpigmentfarben für die Lederindustrie	t 1000 EUR	163 634	153 561	157 600	3
2030 22 200	- Zubereitete Sikkative	t 1000 EUR	8 43	.	.	2
2030 22 300	- Prägefolien zum Bedrucken von Bucheinbänden, Hutschweißbändern und dergleichen	t 1000 EUR	.	.	.	3
2030 22 400	- Pigmente (einschl. Metallpulver und -flitter), in nichtwässrigen Medien dispergiert, zum Herstellen von Anstrichfarben; Färbemittel und andere Farbmittel, i.A.E.	t 1000 EUR	5 501 29 036	7 324 53 434	6 146 47 572	14

3 Produktion nach Güterarten - Deutschland

Melde-Nr.	Bezeichnung	Einheit	2. Vj 2013	1. Vj 2014	2. Vj 2014	2. Vj 2014 Anzahl der Unternehmen
1	2	3	4	5	6	7
2030 22 530	- Kitte; Spachtelmassen für Anstreicherarbeiten - - Glaserkitt, Harzzement u.a. Kitte	t 1000 EUR	30 692 65 806	31 328 69 632	34 004 70 027	17
2030 22 550	- - Spachtelmassen für Anstreicherarbeiten	t 1000 EUR	47 491 42 986	45 621 41 132	50 340 43 128	25
2030 22 601	- Nichtfeuerfeste Spachtel- und Verputzmassen für Fassaden, Innenwände, Fußböden, Decken und dergl. - - Kunstharzgebundene Putze für Fassaden, Innenwände und Decken	t 1000 EUR	38 559 41 197	25 213 26 461	34 493 36 061	19
2030 22 603	- - Silicatgebundene Putze für Fassaden, Innenwände und Decken	t 1000 EUR	8 586 8 095	5 019 4 339	7 410 6 357	11
2030 22 604	- - Siliconharzgebundene Putze für Fassaden, Innenwände und Decken (SHP)	t 1000 EUR	10 853 12 648	5 701 7 150	9 628 11 661	6
2030 22 605	- - Andere Putze für Fassaden, Innenwände und Decken	t 1000 EUR	8 602 6 257	9 386 7 857	10 231 8 889	10
2030 22 607	- - Spachtel- und Verputzmassen für Fußböden, mit Wasser abbindend	t 1000 EUR	83 609 59 390	86 803 62 565	86 273 62 507	11
2030 22 609	- - Andere Spachtel- und Verputzmassen für Fußböden	t 1000 EUR	12 895 18 847	13 276 19 356	15 321 21 915	13
2030 22 730	- Zusammengesetzte organische Löse- und Verdünnungsmittel und Zubereitungen zum Entfernen von Farben oder Lacken - - auf der Grundlage von Butylacetat	t 1000 EUR	5 740 14 440	4 050 12 502	4 342 12 839	33
2030 22 793	- - Zubereitungen zum Entfernen von Farben und Lacken, andere zusammengesetzte organische Löse- und Verdünnungsmittel, a.n.g. - - - Zubereitungen zum Entfernen von Farben und Lacken (Abbeizer)	t 1000 EUR	8 555 5 969	7 917 5 392	7 964 6 066	18
2030 22 799	- - - Andere zusammengesetzte organische Löse- und Verdünnungsmittel, a.n.g.	t 1000 EUR	45 480 71 131	45 266 69 870	42 493 68 203	106
2030 23 500	Farben für Kunstmaler, für den Unterricht, für die Plakatmalerei, für Farbtönungen, zur Unterhaltung u.ä. Farben, in Tafelchen, tuben o.ä. Aufmachungen - in Zusammenstellungen	t 1000 EUR	156 4 212	164 4 310	157 4 083	3
2030 23 700	- nicht in Zusammenstellungen	t 1000 EUR	322 5 464	415 7 965	482 8 692	5
2030 24 500	Druckfarben - Schwarze Druckfarben	t 1000 EUR	24 736 59 571	25 397 60 532	25 371 59 439	16
2030 24 700	- Andere Druckfarben	t 1000 EUR	100 469 305 835	103 886 315 329	104 022 316 233	25
2041 10 000	Seifen, Wasch-, Reinigungs- und Poliermittel - Glycerin, roh; Glycerinwasser und Glycerinunterlaugen darunter zum Absatz bestimmt	t t 1000 EUR	48 587 37 176 9 642	59 111 39 724 9 284	58 755 42 163 9 292	15 14
2041 20 200	Organische grenzflächenaktive Stoffe (ohne Seifen) - anionisch wirkend darunter zum Absatz bestimmt	t t 1000 EUR	143 860 130 038 151 049	155 220 139 545 155 856	137 265 131 424 148 257	26 26
2041 20 300	- kationisch wirkend darunter zum Absatz bestimmt	t t 1000 EUR 32 486	. . 30 603	16 16
2041 20 500	- nicht ionogen wirkend darunter zum Absatz bestimmt	t t 1000 EUR	122 506 113 242 244 978	120 967 111 701 244 995	113 323 104 457 233 912	27 27
2041 20 900	- Andere organische grenzflächenaktive Stoffe darunter zum Absatz bestimmt	t t 1000 EUR	29 553 24 804 31 067	27 556 23 625 23 952	27 154 23 346 23 783	14 13

Melde-Nr.	Bezeichnung	Einheit	2. Vj 2013	1. Vj 2014	2. Vj 2014	2. Vj 2014 Anzahl der Unternehmen
1	2	3	4	5	6	7
	Seifen; organische grenzflächenaktive Erzeugnisse und Zubereitungen in Form von Tafeln, Riegeln, geformten Stücken oder Figuren und Papier, Watte, Filz u.ä., mit Seife oder Reinigungsmitteln getränkt oder überzogen (ausgenommen zur Körperpflege und für medizinische Zwecke); Seifen in anderen Formen					
2041 31 200	- Seifen, organische grenzflächenaktive Erzeugnisse und Zubereitungen in Form von Tafeln, Riegeln, geformten Stücken oder Figuren und Papier, Watte, Filz u.ä., mit Seife oder Reinigungsmitteln getränkt oder überzogen (ausgenommen zur Körperpflege und für medizinische Zwecke)	t 1000 EUR	3 300 5 685	3 684 6 177	3 639 6 289	5
2041 31 500	- Seifen, in Form von Flocken, Körner oder Pulver	t 1000 EUR	1 963 3 111	.	3 294 4 295	5
2041 31 803	- Seifen in anderen Formen - - flüssig und pastenförmig, zur Körperpflege	t 1000 EUR	32 985 39 158	37 870 42 206	33 361 38 036	41
2041 31 809	- - nicht zur Körperpflege	t 1000 EUR	2 697 3 081	2 048 2 850	2 071 2 630	14
2041 32 400	Grenzflächenaktive Zubereitungen, zubereitete Waschmittel und Waschhilfsmittel, zubereitete Reinigungsmittel, auch Seife enthaltend - Grenzflächenaktive Zubereitungen (ohne Seifen), i.A.E.	t 1000 EUR	4 262 10 978	4 193 11 709	3 747 10 278	19
2041 32 523	- Zubereitete Waschmittel, Waschhilfsmittel und zubereitete Reinigungsmittel, auch Seife enthaltend, i.A.E. - - Universalwaschmittel, i.A.E. - - - flüssig	t 1000 EUR	61 794 106 909	49 382 81 261	47 768 72 144	25
2041 32 529	- - - Andere Universalwaschmittel	t 1000 EUR	66 306 125 793	50 471 97 334	44 916 88 953	18
2041 32 533	- - - Feinwaschmittel, i.A.E. - - - flüssig	t 1000 EUR	7 915 9 457	5 410 6 937	5 392 6 465	13
2041 32 539	- - - Andere Spezialwaschmittel	t 1000 EUR	3 946 6 930	4 024 6 642	3 626 6 137	14
2041 32 573	- - - Geschirrspülmittel, i.A.E. - - - Klarspüler	t 1000 EUR	1 394 1 999	1 675 2 051	2 275 2 455	16
2041 32 575	- - - Handgeschirrspülmittel	t 1000 EUR	21 888 22 704	22 867 25 175	21 209 22 652	34
2041 32 577	- - - Maschinengeschirrspülmittel	t 1000 EUR	65 822 86 229	44 099 80 752	39 185 65 369	25
2041 32 591	- - - Andere zubereitete Waschmittel, Waschhilfsmittel und Reinigungsmittel, i.A.E. - - - Stärken, Steifen u.a. Waschhilfsmittel	t 1000 EUR	28 762 31 792	26 056 28 937	28 342 33 740	23
2041 32 592	- - - Wasch- und Reinigungsmittel für Teppiche, i.A.E.	t 1000 EUR	1 948 2 828	2 535 2 953	2 037 2 564	14
2041 32 593	- - - Wasch- und Reinigungsmittel für andere Fußbodenbeläge, i.A.E.	t 1000 EUR	10 225 16 970	10 899 10 538	10 711 10 695	26
2041 32 594	- - - Autowaschmittel, i.A.E.	t 1000 EUR	4 721 11 179	6 321 11 465	6 362 10 792	16
2041 32 595	- - - Fensterputzmittel, i.A.E.	t 1000 EUR	7 471 7 979	7 137 7 041	7 200 6 451	31
2041 32 596	- - - WC-Reinigungsmittel, i.A.E.	t 1000 EUR	19 335 18 681	21 627 16 971	18 321 14 399	28
2041 32 597	- - - Andere Reinigungsmittel, flüssig	t 1000 EUR	51 048 51 714	64 192 64 056	59 920 62 494	61
2041 32 598	- - - Andere Reinigungsmittel, nicht flüssig	t 1000 EUR	7 972 15 853	4 789 10 478	12 745 28 430	15
2041 32 600	- Grenzflächenaktive Zubereitungen (ohne Seifen), n.A.E.	t 1000 EUR	26 186 56 851	28 154 69 530	27 331 65 732	33

3 Produktion nach Güterarten - Deutschland

Melde-Nr.	Bezeichnung	Einheit	2. Vj 2013	1. Vj 2014	2. Vj 2014	2. Vj 2014 Anzahl der Unternehmen
1	2	3	4	5	6	7
2041 32 720	- Zubereitete Waschmittel, Waschlösungsmittel und zubereitete Reinigungsmittel, auch Seife enthaltend, n.A.E. - - Wasch- und Reinigungsmittel für Teppiche, n.A.E.	t 1000 EUR	218 342	51 121	45 101	4
2041 32 730	- - Wasch- und Reinigungsmittel für andere Fußbodenbeläge, n.A.E.	t 1000 EUR	18 129 43 613	23 737 19 477	21 964 18 437	16
2041 32 740	- - Autowaschmittel, n.A.E.	t 1000 EUR	4 895 8 901	5 275 9 224	5 306 9 344	22
2041 32 750	- - Fensterputzmittel, n.A.E.	t 1000 EUR	474 740	613 865	558 823	8
2041 32 770	- - WC-Reinigungsmittel, n.A.E.	t 1000 EUR	1 552 2 908	1 908 3 167	1 979 3 192	11
2041 32 791	- - - Andere zubereitete Waschmittel, Waschlösungsmittel und zubereitete Reinigungsmittel, auch Seife enthaltend, n.A.E. - - - Andere Haushaltsreiniger, n.A.E.	t 1000 EUR	2 387 2 274	4 663 5 247	3 578 3 281	19
2041 32 792	- - - Universalwaschmittel, n.A.E.	t 1000 EUR	1 275 1 738	2 624 3 072	2 099 2 554	8
2041 32 793	- - - Spezialwaschmittel, n.A.E.	t 1000 EUR	649 .	1 289 1 630	886 1 421	7
2041 32 794	- - - Geschirrspülmittel, n.A.E.	t 1000 EUR	3 799 2 966	7 003 3 347	7 230 3 269	10
2041 32 795	- - - Waschlösungsmittel, n.A.E.	t 1000 EUR	816 1 194	1 104 2 064	965 1 676	9
2041 32 796	- - - Reinigungs- und Entfettungsmittel für technische Zwecke, n.A.E.	t 1000 EUR	18 423 31 682	18 246 32 386	16 258 32 113	33
2041 32 797	- - - Reinigungsmittel für die Ernährungswirtschaft	t 1000 EUR	25 821 28 378	25 406 28 990	23 859 27 475	14
2041 32 798	- - - Andere Industriereiniger, a.n.g., auch flüssig	t 1000 EUR	18 972 36 432	18 871 37 436	18 928 34 068	42
2041 41 000	Zubereitungen zum Parfümieren oder Desodorieren von Räumen, duftende Zubereitungen für religiöse Zeremonien	1000 EUR	9 310	11 318	10 382	21
2041 42 700	Künstliche Wachse und zubereitete Wachse - Polyethylenglykolwachs darunter zum Absatz bestimmt	t 1000 EUR	21 563 .	22 435 .	21 219 .	4 4
2041 42 800	- Andere künstliche Wachse und zubereitete Wachse (einschl. Siegelack und chemisch modifiziertes Montanwachs) darunter zum Absatz bestimmt	t 1000 EUR	50 865 .	52 529 44 567	50 495 43 614	22 22
2041 43 303	Schuh- und Lederpflegemittel; Möbel- und Bohnerwachs; Autopflegemittel; Polier- und Scheuermittel - Schuhcreme u.ä. Schuh- oder Lederpflegemittel - - Schuhcreme u.ä. Schuhpflegemittel	t 1000 EUR	1 282 12 190	1 407 12 204	1 094 10 080	4
2041 43 305	- - Lederpflegemittel	t 1000 EUR	299 4 276	328 7 174	241 5 564	13
2041 43 505	- Möbel- und Bohnerwachs und ähnliche Zubereitungen - - für Böden	t 1000 EUR	1 307 3 846	958 2 982	1 178 3 684	23
2041 43 507	- - für Möbel	t 1000 EUR	355 896	399 892	321 781	14
2041 43 705	- Poliermittel für Karosserien u.ä. Autopflegemittel (ohne Poliermittel für Metall) - - Lackpflegemittel für Autos	t 1000 EUR	771 5 260	611 5 221	616 5 494	10
2041 43 707	- - Poliermittel für Autos	t 1000 EUR	312 1 329	259 1 226	246 1 207	7
2041 43 709	- - Andere Autopflegemittel	t 1000 EUR	546 2 320	659 2 720	540 2 946	13

3 Produktion nach Güterarten - Deutschland

Melde-Nr.	Bezeichnung	Einheit	2. Vj 2013	1. Vj 2014	2. Vj 2014	2. Vj 2014 Anzahl der Unternehmen
1	2	3	4	5	6	7
2041 43 830	- Polier- und Pflegemittel für Metall, Glas - - Zubereitungen zum Polieren von Metall	t 1000 EUR	5 651 12 124	5 771 12 664	6 226 13 343	13
2041 43 890	- - Andere Polier-, Pflegemittel u.ä. Zubereitungen	t 1000 EUR	1 668 5 714	1 876 5 510	1 849 6 275	21
2041 44 000	Scheuermittel (Pasten, Pulver u.ä. Zubereitungen, ohne Polierpasten)	t 1000 EUR	1 346 2 221	1 274 2 249	1 282 1 967	12
2042 11 500	Körperpflegemittel und Duftstoffe Duftstoffe und -wässer - Duftstoffe (Parfums)	l 1000 EUR	171 228 7 150	121 719 7 324	108 109 7 554	7
2042 11 700	- Duftwässer (Toilettewässer, EdT, EdC)	l 1000 EUR	1 077 007 23 644	1 214 288 23 130	1 164 252 24 476	18
2042 12 500	Schminkmittel (Make-up) - für die Lippen	1000 EUR	53 676	56 245	56 589	19
2042 12 700	- für die Augen	1000 EUR	30 499	33 327	33 467	14
2042 13 001	Zubereitungen zur Hand- oder Fußpflege - zur Handpflege	kg 1000 EUR	4 503 045 19 658	4 140 113 20 502	5 019 527 18 694	50
2042 13 005	- zur Nagelpflege	kg 1000 EUR	1 109 842 7 407	969 017 6 740	1 164 575 7 051	19
2042 13 007	- zur Fußpflege	kg 1000 EUR	1 069 938 8 822	1 206 406 9 755	1 169 837 8 573	30
2042 14 000	Puder, lose oder fest, zur Schönheits- oder Körperpflege	kg 1000 EUR	193 537 3 977	.	204 484 5 031	10
2042 15 001	Andere Zubereitungen zur Schönheitspflege - Schminkmittel (Make-up) für das Gesicht	kg 1000 EUR	5 545 510 27 262	2 461 675 15 447	2 071 741 15 458	21
2042 15 002	- Gesichtereinigungsmittel (einschl. Make-up-Entferner)	kg 1000 EUR	5 796 259 20 981	6 504 188 22 160	5 584 493 19 969	36
2042 15 003	- Wässer, Cremes, Spezialbehandlungsmittel zur Gesichtspflege	kg 1000 EUR	17 443 290 163 202	18 880 683 175 125	19 283 053 161 436	62
2042 15 005	- Wässer, Cremes zur Körperpflege (einschl. solcher für Kleinkinder)	kg 1000 EUR	12 569 979 92 542	14 944 472 105 674	13 992 173 105 764	71
2042 15 007	- Sonnenschutzmittel	kg 1000 EUR	3 598 202 31 552	6 807 733 50 620	5 687 120 49 239	28
2042 15 009	- Andere Zubereitungen zur Schönheitspflege	kg 1000 EUR	3 562 349 18 629	3 173 082 18 335	3 438 651 19 118	38
2042 16 305	Haarwaschmittel, Dauerwellmittel und Haarlacke - Haarwaschmittel (Shampoo) - - Flüssige Haarwaschmittel	l 1000 EUR	39 142 272 99 468	41 334 489 115 199	36 038 890 100 418	57
2042 16 309	- - Andere Haarwaschmittel	kg 1000 EUR	526 731 1 979	553 327 1 650	460 583 1 395	6
2042 16 500	- Dauerwellmittel und Entkrausungsmittel (Zubereitungen zur Haardauerverformung)	kg 1000 EUR	157 997 .	138 379 .	.	5
2042 16 700	- Haarsprays (Haarlacke)	kg 1000 EUR	11 289 577 44 260	12 413 869 50 002	11 302 421 45 309	16
2042 17 002	Andere zubereitete Haarbehandlungsmittel - Haarkonditionierungsmittel	kg 1000 EUR	12 121 992 29 257	9 731 254 24 246	8 835 618 23 865	22
2042 17 003	- Haarfestiger, flüssig und als Schaum	kg 1000 EUR	4 123 035 15 987	3 699 051 12 957	3 435 192 12 162	17
2042 17 005	- Haarcremes, Brillantine	kg 1000 EUR	18 542 639	146 679 2 319	116 439 1 234	5
2042 17 007	- Tönungsshampoo, Haarfärbemittel, Haarbleichmittel	kg 1000 EUR	14 980 935 68 908	11 315 017 68 445	9 615 388 57 513	11
2042 17 009	- Andere zubereitete Haarbehandlungsmittel, a.n.g.	kg 1000 EUR	7 295 201 28 975	8 265 805 38 053	8 243 759 33 488	29
2042 18 500	Zubereitete Zahn- und Mundpflegemittel (einschl. Haftpuder und -pasten für Zahnprothesen) - Zahnputzmittel	kg 1000 EUR	22 906 672 40 879	20 920 534 41 778	18 303 407 40 220	23

Melde-Nr.	Bezeichnung	Einheit	2. Vj 2013	1. Vj 2014	2. Vj 2014	2. Vj 2014 Anzahl der Unternehmen
1	2	3	4	5	6	7
2042 18 900	- Andere zubereitete Zahn- und Mundpflegemittel (einschl. Zahnseide, Haftpuder und -pasten für Zahnprothesen)	kg 1000 EUR	13 596 935 28 857	12 593 876 29 975	10 799 064 27 780	21
	Zubereitete Rasiermittel; Körperdesodorierungs- und Antitranspirationsmittel; zubereitete Bad- und Duschzusätze; zubereitete Riech-, Körperpflege- oder Schönheitsmittel, a.n.g.					
	- Seifen, organische grenzflächenaktive Erzeugnisse und Zubereitungen in Form von Tafeln, Riegeln und Figuren und Papier, Watte, Filz u.ä. mit Seife oder Reinigungsmitteln getränkt oder überzogen, zur Körperpflege (einschl. zu med. Zwecken)					
2042 19 153	- - Rasierseifen	t 1000 EUR	203 908	215 1 287	158 670	3
2042 19 158	- - Andere Seifen, organische grenzflächenaktive Erzeugnisse und Zubereitungen in Form von tafeln, Riegeln o.a. Figuren und Papier, Watte, Filz u.ä., mit Seife oder Reinigungsmitteln getränkt oder überzogen, zur Körperpflege (einschl. zu medizinischen Zwecken)	t 1000 EUR	47 594 42 038	57 030 45 954	51 224 44 543	14
2042 19 300	- Organisch grenzflächenaktive Erzeugnisse und Zubereitungen zum Waschen der Haut, in Form einer Flüssigkeit oder Creme, auch ohne Gehalt an Seife, i.A.E.	t 1000 EUR	5 374 11 238	6 040 12 778	4 834 10 931	13
2042 19 451	- Zubereitete Rasiermittel (einschl. Vor- und Nachbehandlungsmitteln)					
2042 19 451	- - als Wasser (Pre- und After-Shave-Lotionen)	1000 EUR	9 322	9 723	10 056	20
2042 19 453	- - als Cremes und andere Mittel (Rasiercreme und Rasierschaum)	1000 EUR	22 722	25 857	21 898	14
2042 19 600	- Körperdesodorierungs- und Antitranspirationsmittel	1000 EUR	97 284	96 033	92 847	29
2042 19 751	- Parfümierte Badesalze u.a. Bad- und Duschzusätze	1000 EUR	18 597	28 112	19 850	36
2042 19 755	- - Schaum- und Cremebäder	1000 EUR	94 593	108 497	97 688	43
2042 19 759	- - Parfümierte Badesalze u.a. Badesalze, a.n.g.	1000 EUR	19 359	39 772	22 187	18
2042 19 901	- Zubereitete Riech-, Körperpflege- und Schönheitsmittel, a.n.g.					
2042 19 901	- - Zubereitungen für Kleinkinder (ohne Haarwaschmittel, Cremes, Puder und Desinfektionsmittel)	kg 1000 EUR	2 835 910 .	3 020 881 .	. .	9
2042 19 903	- - Zubereitungen zur Körperintimpflege; Haarentfernungsmittel; andere zubereitete Riech-, Körperpflege- oder Schönheitsmittel, a.n.g.	kg 1000 EUR	2 563 159 12 341	3 114 259 13 230	3 244 995 12 006	26
	Pyrotechnische Erzeugnisse					
	Schießpulver und andere zubereitete Sprengstoffe					
2051 11 300	- Schießpulver	t 1000 EUR	1
2051 11 501	- Andere zubereitete Sprengstoffe für zivile Zwecke	t 1000 EUR	12 200 15 103	10 112 14 487	9 861 13 656	7
2051 12 500	Sicherheitszündschnüre; Sprengzündschnüre; Zündhütchen; Sprengkapseln; Zünder; elektrische Sprengzünder					
2051 12 500	- Sicherheitszündschnüre; Sprengzündschnüre	km 1000 EUR	2
2051 12 701	- Zündhütchen, Zünder, Sprengkapseln, elektrische Sprengzünder für zivile Zwecke	1000 St 1000 EUR	20 819 .	21 697 .	21 924 .	4
2051 13 000	Feuerwerkskörper	t 1000 EUR	5

3 Produktion nach Güterarten - Deutschland

Melde-Nr.	Bezeichnung	Einheit	2. Vj 2013	1. Vj 2014	2. Vj 2014	2. Vj 2014 Anzahl der Unternehmen
1	2	3	4	5	6	7
2051 14 000	Signalraketen, Raketen zum Wetterschießen u. dgl., Knallkörper u.a. pyrotechnische Artikel	t 1000 EUR	367 9 246	360 9 268	361 8 477	4
2051 20 000	Zündhölzer (ohne Feuerwerkskörper u.a. pyrotechnische Artikel)	kg 1000 EUR	- -	- -	- -	-
	Klebstoffe					
	Leime und andere zubereitete Klebstoffe					
2052 10 200	- Caseinleime in allen Verpackungsgrößen	t 1000 EUR	4
2052 10 400	- Andere Leime tierischen Ursprungs in allen Verpackungsgrößen (z.B. Knochenleim, Hausenblase)	t 1000 EUR	1
2052 10 600	- Leime auf der Grundlage von Stärken, Dextrinen oder anderen modifizierten Stärken	t 1000 EUR	3 964 3 769	4 815 3 984	4 487 4 030	9
	- Andere zubereitete Leime und Klebstoffe, auch i.A.E.					
2052 10 801	- - Pflanzliche Klebstoffe	t 1000 EUR	4
2052 10 802	- - Synthetische Klebstoffe, wasserlöslich in wässriger Emulsion oder Dispersion	t 1000 EUR	130 022 151 381	118 556 115 577	108 256 112 211	39
2052 10 803	- - Synthetische Klebstoffe in organischen Lösemitteln	t 1000 EUR	12 326 51 774	12 950 57 456	12 604 54 944	19
2052 10 804	- - Schmelzklebstoffe	t 1000 EUR	29 406 62 671	33 135 70 916	31 971 67 210	12
2052 10 808	- - Andere zubereitete Leime und Klebstoffe, a.n.g.	t 1000 EUR	43 770 138 028	45 673 146 924	47 285 153 071	38
	Etherische Öle					
2053 10 200	- Etherische Öle	t 1000 EUR	4 329 35 295	5 316 36 530	4 772 39 799	11
2053 10 300	- Resinoide	t 1000 EUR	2
2053 10 500	- Konzentrate etherischer Öle in Fetten, Ölen, Wachsen u.ä; terpenhaltige Nebenerzeugnisse aus etherischen Ölen; destillierte aromatische Wässer und wässrige Lösungen etherischer Öle	t 1000 EUR	390 .	442 .	311 .	8
	- Mischungen von Riechstoffen (einschl. alkoholischer Lösungen)					
2053 10 750	- - für die Lebensmittel- oder Getränkeindustrie	t 1000 EUR	22 757 195 728	22 065 197 484	21 697 197 603	22
2053 10 790	- - für andere industrielle Zwecke	t 1000 EUR	20 516 147 205	20 726 159 069	19 514 144 341	20
	Sonstige chem. Erzeugnisse, a.n.g.					
	Fotochemische Erzeugnisse					
	Lichtempfindliche fotografische Platten, Filme und Papiere, Pappen u. Spinnstoffwaren, nicht belichtet					
2059 11 300	- Platten und Planfilme aus Stoffen aller Art (ohne Papier, Pappe, Spinnstoffe) (einschl. sensibilisierter Druckformen), nicht belichtet, auch in Kassetten	m ² 1000 EUR	26 075 850 139 711	29 080 371 137 350	28 510 838 139 309	5
2059 11 500	- Filme in Rollen, nicht belichtet, aus Stoffen aller Art (ohne Papier, Pappe oder Spinnstoffe); Sofortbild-Rollfilme, nicht belichtet	m ² 1000 EUR	1
2059 11 700	- Papiere, Pappen und Spinnstoffwaren (einschl. sensibilisierter Druckformen), nicht belichtet	m ² 1000 EUR	1
	Zubereitete chemische Erzeugnisse zu fotografischen Zwecken (ohne Lacke, Klebstoffe u.ä. Zubereitungen); ungemischte Erzeugnisse zu fotografischen Zwecken, dosiert oder gebrauchsfertig i.A.E.					
2059 12 005	- Entwickler und Fixierer	kg 1000 EUR	11 685 575 10 205	13 513 507 13 296	13 546 043 10 080	9

3 Produktion nach Güterarten - Deutschland

Melde-Nr.	Bezeichnung	Einheit	2. Vj 2013	1. Vj 2014	2. Vj 2014	2. Vj 2014 Anzahl der Unternehmen
1	2	3	4	5	6	7
2059 12 008	- Andere fotochemische Hilfsmittel	kg	648 820	.	.	5
		1000 EUR	9 228	8 613	10 244	
2059 20 000	Tierische und pflanzliche Fette und Öle sowie deren Fraktionen, chemisch modifiziert (ohne solche ganz oder teilweise hydriert, umgeestert u.ä., jedoch nicht weiterverarbeitet); auch ungenießbare Zubereitungen	t	26 015	60 246	29 695	12
		1000 EUR	16 686	19 119	20 443	
2059 30 000	Tinte und Tusche zum Schreiben oder Zeichnen u.ä., auch konzentriert oder in fester Form (ohne Druckfarben)	t	1 662	1 962	1 811	7
		1000 EUR	12 629	13 055	12 510	
	Zubereitete Schmiermittel; Additive; Hydraulikflüssigkeiten; Gefrierschutzmittel und Mittel zum Enteisen					
	Zubereitete Schmiermittel					
	- Zubereitete Schmiermittel zum Behandeln von Spinnstoffen, Leder oder Pelzfellen oder anderen Stoffen, Schmiermittel für Maschinen, Apparate und Fahrzeuge, Erdöl oder Öl aus bituminösen Mineralien enthaltend					
	- - Zubereitungen zum Behandeln von Spinnstoffen oder and. Stoffen, Erdöl oder Öl aus bituminösen Mineralien enthaltend, mit charakterbestimmenden Ölanteil von weniger als 70 GHT					
2059 41 551	- - - zum Behandeln von Leder und Pelzfellen	t	.	.	.	2
		1000 EUR	.	.	.	
2059 41 559	- - - zum Behandeln von Spinnstoffen oder anderen Stoffen	t	9 312	10 067	10 167	7
		1000 EUR	12 492	14 786	14 069	
2059 41 570	- - Zubereitete Schmiermittel für Maschinen, Apparate und Fahrzeuge, mit einem nicht charakterbestimmenden Ölanteil von 70 GHT oder mehr	t	30 083	31 166	29 107	27
		1000 EUR	88 665	92 129	86 992	
	- Andere zubereitete Schmiermittel zum Behandeln von Spinnstoffen, Leder oder Pelzfellen oder anderen Stoffen, Schmiermittel für Maschinen, Apparate und Fahrzeuge (ohne solche die Erdöl oder Öl aus bituminösen Mineralien enthalten)					
	- - Andere Zubereitungen zum Behandeln von Spinnstoffen, Leder, Pelzfellen oder anderen Stoffen (ohne solche die Erdöl oder Öl aus bituminösen Mineralien enthalten)					
2059 41 755	- - - zum Behandeln von Leder und Pelzfellen	t	.	.	.	3
		1000 EUR	.	.	.	
2059 41 759	- - - zum Behandeln von Spinnstoffen oder anderen Stoffen	t	.	.	.	4
		1000 EUR	.	.	.	
2059 41 790	- - Andere zubereitete Schmiermittel für Maschinen, Apparate, Fahrzeuge u.a. (ohne solche die Erdöl oder Öl aus bituminösen Mineralien enthalten)	t	15 684	16 308	14 116	36
		1000 EUR	77 589	84 245	76 354	
	Zubereitete Antiklopfmittel und Additive					
2059 42 500	- Zubereitete Antiklopfmittel für Kraftstoffe	t	4 995	10 391	5 211	4
		1000 EUR	12 663	24 483	12 225	
2059 42 700	- Additive für Schmieröle (Erdöl oder Öl aus bituminösen Mineralien oder andere Grundstoffe enthaltend)	t	15 209	15 707	15 792	11
		1000 EUR	53 205	54 479	53 626	
2059 42 900	- Additive für andere Flüssigkeiten	t	38 826	48 866	42 243	19
		1000 EUR	70 713	84 603	67 303	
	Hydraulikflüssigkeiten, zubereitete Gefrierschutzmittel und Mittel zum Enteisen					
2059 43 300	- Flüssigkeiten für hydraulische Bremsen u.a. zubereitete Flüssigkeiten für hydraulische Kraftübertragung, mit einem Gehalt an Erdöl oder Öl aus bituminösen Mineralien zwischen 0 und weniger als 70 GHT	t	21 360	23 450	20 795	7
		1000 EUR	36 000	40 644	36 176	
2059 43 500	- Zubereitete Gefrierschutzmittel und zubereitete Flüssigkeiten zum Enteisen	t	31 783	48 141	27 568	16
		1000 EUR	39 831	54 255	35 922	

Melde-Nr.	Bezeichnung	Einheit	2. Vj 2013	1. Vj 2014	2. Vj 2014	2. Vj 2014 Anzahl der Unternehmen
1	2	3	4	5	6	7
2059 51 000	Peptone und ihre Derivate, andere Eiweißstoffe und Derivate, a.n.g.; Hautpulver, auch chromiert darunter zum Absatz bestimmt	t t 1000 EUR	* 345 345 2 002 2 226	3 3
	Zusammengesetzte Diagnostik- oder Laborreagenzien, a.n.g.; Modelliermassen; Zubereitungen für zahnärztliche Zwecke; Füllungen für Feuerlöschgeräte; Nährsubstrate zum Züchten von Mikroorganismen					
2059 52 100	- Zusammengesetzte Diagnostik- oder Laborreagenzien (ohne andere pharmazeutische Erzeugnisse für medizinische oder chirurgische Zwecke)	t 1000 EUR	3 265 394 009	3 544 427 633	3 376 450 930	40
2059 52 300	- Modelliermassen; zubereitetes Dentalwachs oder Zahnabdruckmassen in Zusammenstellungen, i.A.E. oder in Tafeln, Stäben o.ä. Formen; andere Zubereitungen für zahnärztliche Zwecke auf der Grundlage von Gips	t 1000 EUR	19 514 75 607	18 934 76 749	17 143 72 176	19
2059 52 500	- Gemische und Ladungen für Feuerlöschgeräte; Feuerlöschgranaten und Feuerlöschbomben	t 1000 EUR	3
2059 52 700	- Zubereitete Nährsubstrate zum Züchten von Mikroorganismen	t 1000 EUR	. 18 923	. 23 503	. 23 075	5
2059 53 000	Chemische Elemente und chemische Verbindungen, zur Verwendung in der Elektronik dotiert darunter zum Absatz bestimmt	t t 1000 EUR	*	3 3
2059 54 000	Aktivkohle darunter zum Absatz bestimmt	t t 1000 EUR	* 5 144 5 144 7 965	6 133 6 133 12 175	5 309 5 309 9 576	8 8
	Appretur- oder Endausrüstungsmittel, Beschleuniger zum Färben oder Fixieren von Farbstoffen u.a. Erzeugnisse und Zubereitungen für die Textil-, Papier-, Lederindustrie oder ähnliche Industrien					
2059 55 500	- Appretur- oder Endausrüstungsmittel, Beschleuniger zum Färben oder Fixieren von Farbstoffen auf der Grundlage von Stärke oder Stärkederivaten	t 1000 EUR	1
	- Andere Appretur- oder Endausrüstungsmittel, Beschleuniger zum Färben oder Fixieren von Farbstoffen u.a. Erzeugnisse und Zubereitungen für die Textil-, Papier-, Lederindustrie oder ähnliche Industrien					
	- - für die Textilindustrie oder ähnliche Industrien (einschl. Weichspülern)					
	- - - Weichspüler					
2059 55 711	- - - für die Industrie	t 1000 EUR	3
2059 55 715	- - - für den Haushalt	t 1000 EUR	27 946 25 790	28 771 28 304	23 031 21 121	9
	- - - Andere Mittel für die Textilindustrie o.ä. Industrien (ohne Weichspüler)					
2059 55 731	- - - Hilfsmittel für die Vorbehandlung in der Textilindustrie	t 1000 EUR	7 204 21 727	6 525 21 072	6 292 20 208	7
2059 55 733	- - - Hilfsmittel für Färberei und Druckerei in der Textilindustrie	t 1000 EUR	5 252 15 928	5 413 15 834	5 030 14 541	6
2059 55 735	- - - Ausrüstungsmittel für die Textilindustrie	t 1000 EUR	8 596 21 791	8 991 21 859	8 784 21 180	11
2059 55 737	- - - Universelle Hilfsmittel für die Textilindustrie	t 1000 EUR	7 853 17 817	7 415 16 884	7 975 17 993	11
2059 55 739	- - - Andere Mittel für ähnliche Industrien (ohne Weichspüler), a.n.g.	t 1000 EUR	5 003 17 951	4 950 19 070	3 971 14 924	11
2059 55 800	- - für die Papierindustrie o.ä. Industrien	t 1000 EUR	40 093 28 462	38 776 28 765	39 171 29 455	12
2059 55 900	- - für die Lederindustrie o.ä. Industrien	t 1000 EUR	24 221 44 699	25 669 46 919	25 720 45 701	12

Melde-Nr.	Bezeichnung	Einheit	2. Vj 2013	1. Vj 2014	2. Vj 2014	2. Vj 2014 Anzahl der Unternehmen
1	2	3	4	5	6	7
2059 56 200	Zubereitungen zum Abbeizen, Schweißen oder Löten von Metallen; zubereitete Vulkanisationsbeschleuniger u. Antioxidationsmittel; Reaktionsauslöser; Alkylbenzol- und Alkyl-naphthalin-Gemische - Zubereitungen zum Abbeizen, Flussmittel u.a. Hilfsmittel zum Schweißen und Löten von Metallen u.ä. Zubereitungen; Zubereitungen als Überzugs- oder Füllmasse für Schweißelektroden oder -stäbe	t 1000 EUR	13 802 40 116	13 322 36 775	15 136 41 616	24
2059 56 300	- Zubereitete Vulkanisationsbeschleuniger	t 1000 EUR	1 636 8 351	1 808 9 857	1 411 8 007	5
2059 56 400	- Zusammengesetzte Weichmacher für Kautschuk oder Kunststoffe, a.n.g.	t 1000 EUR	16 805 34 425	17 113 36 028	19 963 40 874	13
2059 56 500	- Zubereitete Antioxidationsmittel u.a. zusammengesetzte Stabilisatoren für Kautschuk oder Kunststoffe	t 1000 EUR	42 350 102 027	35 549 99 757	34 884 95 666	13
2059 56 600	- Reaktionsauslöser, Reaktionsbeschleuniger und katalytische Zubereitungen, a.n.g.	t 1000 EUR	28 673 399 408	37 555 428 315	39 854 432 701	27
2059 56 700	- Alkylbenzol- und Alkyl-naphthalin-Gemische (ohne Öle u.a. Erzeugnisse der Destillation des Hochtemperatur-Steinkohlenteers und ohne chemisch einheitliche aromatische Kohlenwasserstoffe)	t 1000 EUR	2
2059 57 200	Zubereitete Bindemittel für Gießereiformen od. -kerne; Naphthensäuren; zubereitete nicht gesinterte Metallcarbide; Additive für Zement, Mörtel oder Beton; Sorbit, "nicht kristallisierend" - Zubereitete Bindemittel für Gießereiformen oder -kerne	t 1000 EUR	85 746 62 959	98 430 76 651	90 276 71 100	10
2059 57 300	- Naphthensäuren, ihre wasserunlöslichen Salze und ihre Ester darunter zum Absatz bestimmt	t 1000 EUR	. .	- -	. .	1 1
2059 57 400	- Nicht gesinterte Metallcarbide, untereinander oder mit metallischen Bindemitteln gemischt	t 1000 EUR	1
2059 57 500	- Zubereitete Additive für Zement, Mörtel oder Beton	t 1000 EUR	82 853 71 172	63 783 57 394	82 844 70 604	26
2059 57 700	- Sorbit, "nicht kristallisierend" darunter zum Absatz bestimmt	t 1000 EUR	2 2
2059 59 100	Chemische Erzeugnisse und Zubereitungen der chemischen Industrie oder verwandter Industrien (einschl. Mischungen von Naturprodukten), a.n.g.; Rückstände aus der chemischen Industrie oder verwandter Industrien, a.n.g. - Ionenaustauscher; Absorbentien zum Vervollständigen des Vakuums in elektrischen Röhren; Petroleum-sulfonate (ausgenommen solche des Ammoniums, der Erdalkalimetalle oder der Ethanolamine); tiophenhaltige Sulfosäuren von Öl aus bituminösen Mineralien und ihre Salze	t 1000 EUR	3
2059 59 200	- Pyrolignite, Gasreinigungsmasse, zubereitete Rostschutzmittel,	1000 EUR	2 549	3 724	3 910	11
2059 59 300	- Zusammengesetzte organische Lösungs- und Verdünnungsmittel für Lacke und ähnliche Erzeugnisse	t 1000 EUR	6 297 5 464	5 402 4 681	6 594 6 894	8
2059 59 400	- Kesselsteinentfernungsmittel und dergleichen, auch i.A.E.	t 1000 EUR	5 017 8 875	4 569 8 899	4 256 8 603	7
2059 59 530	- Zubereitungen für die Galvanotechnik, flüssige Polychlordiphenyle etc., Emulgiermittel für Fettstoffe - Zubereitungen für die Galvanotechnik	t 1000 EUR	19 068 83 290	19 713 84 861	20 127 87 157	21

3 Produktion nach Güterarten - Deutschland

Melde-Nr.	Bezeichnung	Einheit	2. Vj 2013	1. Vj 2014	2. Vj 2014	2. Vj 2014 Anzahl der Unternehmen	
1	2	3	4	5	6	7	
2059 59 570	- - Mischungen von Glycerinmono-, -di- und -trifettsäureestern (Emulgiermittel für Fettstoffe) darunter zum Absatz bestimmt	t t 1000 EUR	*	.	.	.	4 4
	- Erzeugnisse und Zubereitungen zu pharmazeutischen oder chirurgi- schen Zwecken; andere Hilfsmittel für die Gießereiindustrie; Flamm- schutz- und Wasserschutzmittel u.ä. Zubereitungen						
2059 59 630	- - Erzeugnisse und Zubereitungen zu pharmazeutischen oder chirurgischen Zwecken, a.n.g.	t 1000 EUR	25 300 87 409	25 080 88 567	24 441 88 226		12
2059 59 650	- - Hilfsmittel für die Gießerei- industrie (ohne zubereitete Bindemittel für Giessereiformen und -kerne)	t 1000 EUR	170 149 136 939	170 307 142 441	176 629 137 604		15
2059 59 670	- - Flammschutz-, Wasserschutzmittel und ähnliche Zubereitungen für den Schutz von Bauwerken	t 1000 EUR	7 705 25 408	6 561 22 347	8 633 26 928		21
	- Mischungen, die mit zwei oder mehr verschiedenen Halogenen perhalo- genierte acyclische Kohlenwasser- stoffe enthalten						
2059 59 710	- - Acyclische Kohlenwasserstoffe enthaltend, die nur mit Fluor oder Chlor perhalogeniert sind	t 1000 EUR	-	-	-		-
2059 59 750	- - Andere Mischungen, die mit zwei oder mehr verschiedenen Halogenen perhalogenierte acyclische Kohlenwasserstoffe enthalten	t t 1000 EUR	*	-	-	-	- -
	darunter zum Absatz bestimmt						
	- Andere chemische Erzeugnisse und Zubereitungen der chemischen Industrie oder verwandter Industrien (einschl. Mischungen von Naturprodukten), a.n.g.						
2059 59 903	- - Biokraftstoffe, Dieseleratz (Diester) zur Verwendung im Verkehr, gewonnen durch Extrak- tion und Umwandlung von Öl aus Ölpflanzen; Ethanol zur Verwen- dung im Verkehr, gewonnen durch Fermentation von Zucker- und/oder Stärkepflanzen	t 1000 EUR	629 738 250 131	815 825 308 912	773 071 282 537		20
2059 59 909	- - Andere chemische Erzeugnisse und Zubereitungen der chemischen In- dustrie oder verwandter Indus- trien (einschl. Mischungen von Naturprodukten), a.n.g.	t 1000 EUR	806 560 888 898	794 345 830 247	792 226 835 634		170
2059 60 200	Caseinderivate, Albuminate, Gelatine - Caseinate u.a. Caseinderivate	t 1000 EUR	.	.	.		1
2059 60 500	- Albumine (ohne Eieralbumin), Albuminate u.a. Albuminderivate darunter zum Absatz bestimmt	t t 1000 EUR	*	-	.	.	1 1
	- Gelatine und ihre Derivate						
2059 60 803	- - für Speisezwecke	t 1000 EUR	5 757 42 160	5 799 35 034	5 988 38 525		6
2059 60 808	- - für pharmazeutische Zwecke	t 1000 EUR	.	.	.		2
	Chemiefasern Kabel aus synthetischen Filamenten; synthetische Spinnfasern, weder ge- krempelt noch gekämmt noch anders für die Spinnerei bearbeitet						
2060 11 100	- aus Aramid darunter zum Absatz bestimmt	t t 1000 EUR	*	-	.	.	1 1
2060 11 200	- Kabel aus Nylon o.a. Polyamiden sowie synthetischen Spinnfasern aus anderen Polyamiden darunter zum Absatz bestimmt	t t 1000 EUR	*	.	.	.	2 2
2060 11 300	- Kabel aus Polyestern sowie synthetischen Spinnfasern aus Polyestern darunter zum Absatz bestimmt	t t 1000 EUR	*	34 691 34 691 71 001	34 222 34 222 69 267	29 083 29 083 56 701	3 3

3 Produktion nach Güterarten - Deutschland

Melde-Nr.	Bezeichnung	Einheit	2. Vj 2013	1. Vj 2014	2. Vj 2014	2. Vj 2014 Anzahl der Unternehmen
1	2	3	4	5	6	7
2060 11 400	- Kabel aus Polyacryl oder Modacryl sowie Spinnfasern aus Polyacryl oder Modacryl darunter zum Absatz bestimmt	t t 1000 EUR	*	3 3
2060 11 901	- Kabel aus synthetischen Filamenten u.a. synthetische Spinnfasern - aus Polypropylenfilamenten und Polypropylen-Spinnfasern darunter zum Absatz bestimmt	t t 1000 EUR	*	1 1
2060 11 909	- - Andere Kabel aus synthetischen Spinnfasern darunter zum Absatz bestimmt	t t 1000 EUR	*	2 2
2060 12 200	Hochfeste Garne aus Polyamiden und Polyester, n.A.E. - Hochfeste Garne aus Aramid (einschl. synthetischer Monofile von weniger als 67 dtex) darunter zum Absatz bestimmt	t t 1000 EUR	* - -	- - -	- - -	- -
2060 12 400	- Hochfeste Garne aus anderen Nylon oder anderen Polyamiden darunter zum Absatz bestimmt	t t 1000 EUR	*	3 3
2060 12 600	- Hochfeste Garne aus Polyester darunter zum Absatz bestimmt	t t 1000 EUR	*	3 3
2060 13 100	Andere synthetische Monofilamente - aus Nylon oder anderen Polyamiden für Textilien, n.A.E. (ohne Nähgarne) darunter zum Absatz bestimmt	t t 1000 EUR	* 4 213 4 213	3 865 3 865	3 803 3 803	5 5
2060 13 200	- aus Nylon oder anderen Polyamiden für Teppiche, n.A.E. (ohne Nähgarne) darunter zum Absatz bestimmt	t t 1000 EUR	*	1 1
2060 13 300	- aus Polyester, n.A.E. (ohne Nähgarne) darunter zum Absatz bestimmt	t t 1000 EUR	*	2 2
2060 13 400	- aus Polypropylen, n.A.E. (ohne Nähgarne) darunter zum Absatz bestimmt	t t 1000 EUR	* - -	- - -	- - -	- -
2060 13 500	- aus Elastomeren, n.A.E. darunter zum Absatz bestimmt	t t 1000 EUR	*	2
2060 13 900	- aus anderen synthetischen Filamenten, n.A.E. (ohne Nähgarne) darunter zum Absatz bestimmt	t t 1000 EUR	* . .	2 291 .	2 488 .	4 4
2060 14 200	Synthetische Monofile von 67 dtex oder mehr und einem größten Durchmesser von 1 mm oder weniger; Streifen u.dgl. aus synthetischer Spinnmasse, mit einer Breite von 5 mm oder weniger - aus Polypropylen darunter zum Absatz bestimmt	t t 1000 EUR	* 2 646 2 646	2 681 2 681	2 559 2 559	6 6
2060 14 400	- aus anderer synthetischer Spinnmasse darunter zum Absatz bestimmt	t t 1000 EUR	* 9 196 9 196	9 619 9 619	9 130 9 130	10 10
2060 21 200	- Kabel aus künstlichen Filamenten, aus Viskose; künstliche Spinnfasern, weder gekrempelt noch gekämmt noch anders für die Spinnerei bearbeitet, aus Viskoset darunter zum Absatz bestimmt	t t 1000 EUR	*	2 2
2060 21 400	- Kabel aus künstlichen Filamenten, aus Acetat darunter zum Absatz bestimmt	t t 1000 EUR	*	2 2
2060 21 900	- Andere Kabel aus künstlichen Filamenten; andere künstliche Spinnfasern, weder gekrempelt noch gekämmt noch anders für die Spinnerei bearbeitet darunter zum Absatz bestimmt	t t 1000 EUR	* - -	- - -	- - -	- -
2060 22 000	Hochfeste Garne aus Viskose (ohne Nähgarne), n.A.E. (einschl. künstlichen Monofilen von weniger als 67 dtex) darunter zum Absatz bestimmt	t t 1000 EUR	*	1 1

3 Produktion nach Güterarten - Deutschland

Melde-Nr.	Bezeichnung	Einheit	2. Vj 2013	1. Vj 2014	2. Vj 2014	2. Vj 2014 Anzahl der Unternehmen
1	2	3	4	5	6	7
2060 23 200	Andere Monofilamente aus Zellulose - aus Viskose (ohne Nähgarne und hochfeste Garne), n.A.E. (einschl. künstlicher Monofile von weniger als 67 dtex) darunter zum Absatz bestimmt	t t 1000 EUR	*	.	.	.
2060 23 400	- aus Celluloseacetat (ohne Nähgarne und hochfeste Garne), n.A.E. (einschl. künstlicher Monofile von weniger als 67 dtex) darunter zum Absatz bestimmt	t t 1000 EUR	*	-	-	-
2060 23 900	- aus anderen künstlichen Filamenten (ohne Nähgarne und hochfeste Garne), n.A.E. (einschl. künstl. Monofile von weniger als 67 dtex) darunter zum Absatz bestimmt	t t 1000 EUR	*	-	-	-
2060 24 000	Monofile aus Zellulose; Streifen u. dgl. aus künstlichen Spinnstoffen darunter zum Absatz bestimmt	t t 1000 EUR	*	-	-	-
2099 99 000	Veredlung von Erzeugnissen dieser Güterabteilung	1000 EUR		492 587	542 820	527 956
						52

Melde-Nr.	Bezeichnung	Einheit	2. Vj 2013	1. Vj 2014	2. Vj 2014	2. Vj 2014 Anzahl der Unternehmen	
1	2	3	4	5	6	7	
	Pharmazeutische u.ä. Erzeugnisse						
	Pharmazeutische Grundstoffe u.ä. Erzeugnisse						
	Salicylsäure, O-Acetylsalicylsäure, ihre Salze und Ester						
2110 10 300	- Salicylsäure und ihre Salze darunter zum Absatz bestimmt	t t 1000 EUR	*	-	1 1
2110 10 500	- O-Acetylsalicylsäure, ihre Salze und Ester darunter zum Absatz bestimmt	t t 1000 EUR	*	1 1
2110 10 700	- Andere Ester der Salicylsäure und ihre Salze (z.B. Methylsalicylat, Phenylsalicylat) darunter zum Absatz bestimmt	t t 1000 EUR	* . .	141 141 1 852	329 329 1 982	194 194 1 446	3 3
	Lysinsäure, -ester, Glutaminsäure und deren Salze; quartäre organische Ammoniumsalze und -hydroxide; Phosphoaminolipoide; acyclische und cyclische Amide (einschl. Carbamaten) (ohne Ureine und Derivate)						
2110 20 100	- Lysin und seine Ester; Salze dieser Erzeugnisse darunter zum Absatz bestimmt	t t 1000 EUR	*	2 2
2110 20 200	- Glutaminsäure und ihre Salze darunter zum Absatz bestimmt	t t 1000 EUR	*	-	1 1
2110 20 400	- Quartäre Ammoniumsalze und -hydroxide; Lecithine und andere Phosphoaminolipoide, auch chemisch nicht einheitlich darunter zum Absatz bestimmt	t t 1000 EUR	* . .	6 461 . 41 638	10 816 . 37 728	9 977 . 37 913	11 11
2110 20 600	- Acyclische Amide (einschl. acyclischer Carbamate) und ihre Derivate, Salze dieser Erzeugnisse darunter zum Absatz bestimmt	t t 1000 EUR	* . .	226 386 . 145 346	213 220 . 142 189	222 181 . 132 523	15 14
2110 20 700	- Andere cyclische Amide (ohne Ureine, aber einschl. cyclischer Carbamate) und ihre Derivate; Salze dieser Erzeugnisse darunter zum Absatz bestimmt	t t 1000 EUR	* . .	4 114 1 719 22 416	3 734 2 201 24 954	3 764 1 407 28 479	13 13
	Ausgewählte heterocyclische Verbindungen; Sulfonamide						
2110 31 100	- Lactone (ohne Coumarin, Methylcoumarine und Ethylcoumarine) darunter zum Absatz bestimmt	t t 1000 EUR	* . .	9 118 1 495 47 036	11 338 1 940 26 422	10 923 1 201 21 760	4 4
2110 31 300	- Verbindungen, die einen nicht-kondensierten Pyrazolring (auch hydriert) in der Struktur enthalten (z.B. Phenazon, Phenylbutazon) darunter zum Absatz bestimmt	t t 1000 EUR	* . .	2 675 1 644 36 498	2 805 1 494 112 044	2 855 1 813 57 840	8 8
2110 31 400	- Hydantoin und seine Derivate darunter zum Absatz bestimmt	t t 1000 EUR	*	1 1
	- Verbindungen, die einen Pyrimidinring (auch hydriert) oder Piperazinring in der Struktur enthalten						
2110 31 550	- - Malonylharnstoff (Barbitursäure) und seine Derivate; Salze dieser Erzeugnisse darunter zum Absatz bestimmt	t t 1000 EUR	*	2 2
2110 31 590	- - Andere Verbindungen, die einen Pyrimidinring (auch hydriert) oder Piperazinring in der Struktur enthalten darunter zum Absatz bestimmt	t t 1000 EUR	* . .	4 627 2 007 43 089	4 055 3 307 63 961	3 658 2 181 54 781	13 13
2110 31 700	- Verbindungen, die einen nichtkondensierten Triazinring (auch hydriert) in der Struktur enthalten (ohne Melamin) darunter zum Absatz bestimmt	t t 1000 EUR	* . .	11 425 . 24 612	9 828 9 011 30 835	9 717 9 382 31 047	13 12
2110 31 800	- Verbindungen, die ein Phenothiazinringsystem (auch hydriert) enthalten, nicht weiter kondensiert darunter zum Absatz bestimmt	t t 1000 EUR	*	1 1

Melde-Nr.	Bezeichnung	Einheit	2. Vj 2013	1. Vj 2014	2. Vj 2014	2. Vj 2014 Anzahl der Unternehmen
1	2	3	4	5	6	7
2110 32 000	Sulfonamide darunter zum Absatz bestimmt	t t 1000 EUR	* 148 83	.	158 91 27 265	8 8
2110 40 000	Chemisch reine Zucker (ohne Saccharose, Lactose, Maltose, Glucose, Fructose), Ether und Ester von Zuckern und ihre Salze darunter zum Absatz bestimmt	t t 1000 EUR	*	4 4
2110 51 000	Natürliche, auch synthetisch hergestellte Provitamine und Vitamine (einschl. natürlicher Konzentrate), ihre hauptsächlich als Vitamine gebrauchten Derivate, auch untereinander gemischt, auch in Lösungsmitteln	1000 EUR	139 245	156 399	129 801	15
2110 52 000	Natürliche, auch synthetisch hergestellte Hormone; Prostaglandine, thromboxane und Leukotriene, deren Derivate und deren strukturverwandte Verbindungen, einschl. Polypeptide mit modifizierter Kette, hauptsächlich als Hormone verwendet	g 1000 EUR	. 84 294	. 42 613	. 79 583	7
2110 53 000	Natürliche, auch synthetisch hergestellte Glykoside und pflanzliche Alkaloide, ihre Salze, Ether, Ester und anderen Derivate	1000 EUR	44 495	49 536	42 518	14
2110 54 000	Antibiotika darunter zum Absatz bestimmt	kg kg 1000 EUR	*	4 4
2110 60 200	Drüsen, andere Organe, andere menschliche oder tierische Stoffe zu therapeutischen u.ä. Zwecken; Heparin; menschliches Blut; tierisches Blut zu therapeutischen u.ä. Zwecken zuber.; Kulturen von Mikroorganismen	1000 EUR	.	.	.	1
2110 60 400	- Auszüge aus Drüsen oder anderen Organen oder ihren Absonderungen	1000 EUR	.	.	.	1
2110 60 500	- Drüsen u.a. Organe, getrocknet, auch als Pulver; Heparin und seine Salze; andere menschliche oder tierische Stoffe zu therapeutischen oder prophylaktischen Zwecken	1000 EUR	14 331	13 359	12 863	5
2110 60 500	- Menschliches Blut; tierisches Blut, zu therapeutischen, prophylaktischen oder diagnostischen Zwecken zubereitet; Kulturen von Mikroorganismen (ohne Hefen); andere Toxine u.ä. Erzeugnisse, a.n.g.	1000 EUR	47 560	41 970	42 274	11
2120 11 300	Pharmazeutische Spezialitäten und sonstige pharmazeutische Erzeugnisse Arzneiwaren, die aus ungemischten oder aus zwei oder mehr Bestandteilen bestehen, zu therapeutischen oder prophylaktischen Zwecken Arzneiwaren, Penicilline, Streptomycine oder andere Antibiotika enthaltend	1000 EUR	.	.	.	1
2120 11 500	- Penicilline oder ihre Derivate (mit Penicillansäuregerüst) oder Streptomycine oder ihre Derivate enthaltend, weder dosiert noch i.A.E.	1000 EUR	33 272	38 091	43 070	5
2120 11 600	- andere Antibiotika enthaltend, weder dosiert noch i.A.E.	1000 EUR	9 817	13 108	15 955	9
2120 11 800	- Penicilline oder ihre Derivate (mit Penicillansäuregerüst) oder Streptomycine oder ihre Derivate enthaltend, dosiert oder i.A.E.	1000 EUR	371 858	397 525	407 701	47
2120 12 300	- andere Antibiotika enthaltend, dosiert oder i.A.E.	1000 EUR	.	.	.	1
2120 12 500	Arzneiwaren, Hormone enthaltend (ohne solche mit Antibiotika)	1000 EUR	75 795	85 026	91 431	8
2120 12 600	- Insulin enthaltend, weder dosiert noch i.A.E.	1000 EUR	.	.	.	1
2120 12 700	- andere Hormone enthaltend (ohne Insulin und Antibiotika), weder dosiert noch i.A.E.	1000 EUR	.	.	.	1
2120 12 700	- Insulin enthaltend, dosiert oder i.A.E.	1000 EUR	216 201	221 416	216 921	28
2120 12 700	- Corticosteroidhormone, deren Derivate und strukturverwandte Verbindungen enthaltend; andere Hormone enthaltend (ohne Insulin und Antibiotika); dosiert oder i.A.E.	1000 EUR	216 201	221 416	216 921	28

3 Produktion nach Güterarten - Deutschland

Melde-Nr.	Bezeichnung	Einheit	2. Vj 2013	1. Vj 2014	2. Vj 2014	2. Vj 2014 Anzahl der Unternehmen
1	2	3	4	5	6	7
2120 13 100	Arzneiwaren, Alkaloide oder ihre Derivate, Jod, Jodverbindungen, Vitamine u.a. gemischte Bestandteile enthaltend (ohne solche mit Antibiotika oder Hormonen)					
	- Alkaloide oder ihre Derivate enthaltend (ohne solche mit Antibiotika oder Hormonen), weder dosiert noch i.A.E.	1000 EUR	.	.	.	6
2120 13 200	- Jod oder Jodverbindungen oder gemischte Bestandteile enthaltend, a.n.g., weder dosiert noch i.A.E.	1000 EUR	194 201	212 245	191 802	12
2120 13 400	- Alkaloide oder ihre Derivate enthaltend (ohne solche mit Antibiotika oder Hormonen), dosiert oder i.A.E.	1000 EUR	403 836	434 904	374 758	32
2120 13 600	- Vitamine, Provitamine oder Mischungen derselben (auch in Lösemitteln aller Art) enthaltend, dosiert oder i.A.E.	1000 EUR	559 009	560 551	578 272	54
2120 13 800	- Jod oder Jodverbindungen oder gemischte Bestandteile enthaltend, a.n.g., dosiert oder i.A.E.	1000 EUR	2 169 235	2 261 785	2 229 512	103
	Andere pharmazeutische Erzeugnisse für medizinische oder chirurgische Zwecke					
	Antisera und andere Blutbestandteile; Vaccine					
2120 21 200	- Antisera und andere Blutfraktionen	1000 EUR	329 454	381 291	434 206	9
2120 21 400	- Vaccine für die Humanmedizin	1000 EUR	117 353	111 856	139 552	5
2120 21 600	- Vaccine für die Veterinärmedizin	1000 EUR	25 830	41 455	25 228	7
2120 22 000	Empfängnisverhütende chemische Zubereitungen auf der Grundlage von Hormonen oder Spermiziden	1000 EUR	.	.	.	4
	Reagenzien zum Bestimmen der Blutgruppen oder Blutfaktoren; Röntgenkontrastmittel; diagnostische Reagenzien zur Verwendung am Patienten					
2120 23 200	- Reagenzien zum Bestimmen der Blutgruppen oder Blutfaktoren	1000 EUR	93 001	110 491	102 156	10
2120 23 400	- Röntgenkontrastmittel; diagnostische Reagenzien zur Verwendung am Patienten	1000 EUR	275 258	216 892	219 469	8
	Heftpflaster, Watte, Gaze, Binden; steriles Catgut und ähnl. Material; Taschen und andere Behältnisse mit Apothekeausstattung für Erste Hilfe					
	- Heftpflaster und andere Waren mit Klebeschicht, für medizinische Zwecke aufgemacht					
2120 24 205	- - Pflaster mit medikamentösen Wirkstoffen	1000 EUR	62 462	60 555	65 963	4
2120 24 209	- - Andere Heftpflaster und andere Waren mit Klebeschicht, für medizinische Zwecke aufgemacht	1000 EUR	9 438	9 679	9 938	5
2120 24 300	- Steriles chirurgisches Catgut	1000 EUR	3 475	3 748	3 840	4
2120 24 400	- Watte, Gaze, Binden u. dgl., mit medikamentösen Stoffen getränkt oder überzogen oder i.A.E. zu medizinischen, chirurgischen, zahnärztlichen oder tierärztlichen Zwecken (ohne Heftpflaster u.a. Waren mit Klebeschicht)	1000 EUR	36 913	44 514	41 764	17
2120 24 600	- Taschen und andere Behältnisse mit Apothekeausstattung für Erste Hilfe	1000 EUR	.	.	.	3
2199 99 000	Veredlung von Erzeugnissen dieser Güterabteilung	1000 EUR	54 697	65 637	65 480	15

Melde-Nr.	Bezeichnung	Einheit	2. Vj 2013	1. Vj 2014	2. Vj 2014	2. Vj 2014 Anzahl der Unternehmen
1	2	3	4	5	6	7
	Gummi- und Kunststoffwaren					
	Gummiwaren					
	Herstellung und Runderneuerung von Bereifungen					
2211 11 000	Bereifungen, neu, aus Kautschuk Luftreifen aus Kautschuk, neu, für Personenkraftwagen (einschl. Kombinationskraftwagen, Rennwagen)	1000 St 1000 EUR	14 461 644 130	16 245 663 857	15 409 641 209	5
2211 12 000	Luftreifen aus Kautschuk, neu, für Motorräder, Motorroller und Fahrräder	St 1000 EUR	1 301 227 42 362	1 680 542 55 919	1 480 296 46 443	3
2211 13 550	Luftreifen aus Kautschuk, neu, für Omnibusse, Lastkraftwagen und Luftfahrzeuge - für Omnibusse und Lastkraftwagen - - leichte Ausführung, mit einer Tragfähigkeitskennzahl von 121 oder weniger	St 1000 EUR	847 799 32 989	867 738 31 059	816 204 28 998	5
2211 13 570	- - schwere Ausführung, mit einer Tragfähigkeitskennzahl von mehr als 121	St 1000 EUR	.	.	.	2
2211 13 700	- für Luftfahrzeuge	St 1000 EUR	-	-	-	-
2211 14 000	Luftreifen aus Kautschuk, neu, für Land- und Forstwirtschaftsfahrzeuge, Tiefbaufahrzeuge u.a. Fahrzeuge	St 1000 EUR	.	.	.	2
2211 15 300	Voll- oder Hohlkammerreifen, Felgen- bänder und Luftschläuche aus Kautschuk - Voll- oder Hohlkammerreifen	St 1000 EUR	.	.	.	2
2211 15 500	- Felgenbänder	St 1000 EUR	-	-	-	-
2211 15 700	- Luftschläuche aus Kautschuk	St 1000 EUR	-	-	-	-
2211 16 000	Rohlaufprofile aus nichtvulkanisiertem Kautschuk darunter zum Absatz bestimmt	t t 1000 EUR	.	.	.	1 1
2211 20 300	Bereifungen, runderneuert - für Personenkraftwagen	St 1000 EUR	.	41 924 927	.	3
2211 20 500	- für Lastkraftwagen und Omnibusse	St 1000 EUR	94 371 17 127	119 615 22 657	101 563 18 683	11
2211 20 900	- Andere Luftreifen, runderneuert	St 1000 EUR	3 521 2 228	4 015 2 456	3 734 1 863	4
	Andere Gummiwaren (ohne Bereifungen)					
2219 10 000	Regenerierter Kautschuk in Primärformen oder in Platten, Blättern oder Streifen darunter zum Absatz bestimmt	t t 1000 EUR	.	4 903 4 903 2 179	5 664 5 664 2 831	3 3
2219 20 130	Kautschukmischungen u.a. Formen (z.B. Fäden, Kordeln, Platten, Blätter), aus nicht vulkanisiertem oder vulkanisiertem Kautschuk - Kautschuk mit Zusatz von Ruß oder Siliciumdioxid; Kautschuklösungen, Dispersionen, u.a. Kautschukmischungen, nicht vulkanisiert	t 1000 EUR	41 172 76 092	49 357 83 767	45 250 75 908	15
2219 20 190	- - Kautschuklösungen; Dispersionen (ohne solche mit Zusatz von Ruß oder Siliciumdioxid) und andere Kautschukmischungen, in Platten, Blättern, Streifen oder in Primärformen	t 1000 EUR	81 075 232 067	91 123 245 875	84 696 229 561	27
2219 20 300	- Andere Formen (z.B. Stäbe, Stangen, Rohre) und Waren (z.B. Scheiben, Ringe), aus nicht vulkanisiertem Kautschuk (ohne Rohlaufprofile)	t 1000 EUR	19 738 67 551	19 612 65 686	16 388 62 222	23

3 Produktion nach Güterarten - Deutschland

Melde-Nr.	Bezeichnung	Einheit	2. Vj 2013	1. Vj 2014	2. Vj 2014	2. Vj 2014 Anzahl der Unternehmen
1	2	3	4	5	6	7
2219 20 500	- Fäden und Kordeln, aus vulkanisiertem Kautschuk	t 1000 EUR	.	.	.	2
2219 20 703	- Platten, Blätter und Streifen, aus vulkanisiertem Weichkautschuk - - für Sohlen	t 1000 EUR	12 167	14 472	16 235	5
2219 20 709	- - für andere Zwecke	t 1000 EUR	4 164 32 557	3 787 32 359	3 667 31 194	24
2219 20 830	- - Stäbe, Stangen und Profile, aus vulkanisiertem Zellkautschuk	t 1000 EUR	.	.	.	3
2219 20 850	- - Platten, Blätter und Streifen, für Bodenbeläge und Fußmatten, aus vulkanisiertem Vollkautschuk	t 1000 EUR	.	.	.	1
2219 20 870	- - Stäbe, Stangen und Profile, aus vulkanisiertem Vollkautschuk	t 1000 EUR	16 339 63 802	19 883 69 341	20 542 73 703	15
2219 30 300	Rohre und Schläuche, aus Weichkautschuk, auch mit Form-, Verschluss- und Verbindungsstücken - Rohre und Schläuche, aus vulkanisiertem Weichkautschuk, nicht mit anderen Stoffen verstärkt oder ausgerüstet (ohne Form-, Verschluss- oder Verbindungsstücke)	t 1000 EUR	7 946 123 847	7 461 103 677	6 752 96 348	20
2219 30 550	- - mit Metall verstärkt oder ausgerüstet	t 1000 EUR	1 602 13 073	1 292 11 783	1 191 11 425	9
2219 30 570	- - mit textilen Spinnstoffen verstärkt oder ausgerüstet	t 1000 EUR	3 634 68 305	3 117 59 132	2 904 56 193	10
2219 30 590	- - mit anderen Stoffen verstärkt oder ausgerüstet	t 1000 EUR	.	967 13 967	879 12 586	4
2219 30 700	- Rohre und Schläuche, aus vulkanisiertem Weichkautschuk, mit Form-, Verschluss- oder Verbindungsstücken	t 1000 EUR	4 609 83 918	5 853 105 090	5 922 107 052	19
2219 40 300	Förderbänder und Treibriemen, aus vulkanisiertem Kautschuk - Keilriemen (Treibriemen)	t 1000 EUR	1 835 43 590	2 001 46 734	1 853 43 208	5
2219 40 500	- Förderbänder mit einer Breite von mehr als 20 cm	t 1000 EUR	13 206 63 505	13 546 58 550	11 521 50 286	8
2219 40 700	- - Andere Treibriemen - - Synchrontreibriemen (Zahnriemen)	t 1000 EUR	759	863	774	4
2219 40 900	- - Andere Treibriemen (ohne Synchrontreibriemen)	t 1000 EUR	237 6 955	237 7 066	251 7 481	5
2219 50 500	Kautschutierte Gewebe (ohne Reifencordgewerbe) - Klebebänder, aus kautschutiertem Gewebe, mit einer Breite von 20 cm oder weniger	t 1000 EUR	3 041 30 479	.	.	5
2219 50 700	- Andere kautschutierte Gewebe, aus Gewirken oder Gestricken u.a. gewebeähnlichen Erzeugnissen	t 1000 EUR	7 581 47 183	9 066 48 009	8 397 45 489	9
2219 60 000	Bekleidung und Bekleidungszubehör, aus vulkanisiertem Weichkautschuk	1000 EUR	.	.	.	2
2219 71 200	Waren aus Weichkautschuk, a.n.g.; Hartkautschuk und Waren daraus Waren zu hygienischen oder medizinischen Zwecken, aus Weichkautschuk, auch in Verbindung mit Hartkautschukteilen - Präservative	1000 St 1000 EUR	79 240 15 137	73 409 14 128	65 448 12 039	3
2219 71 500	- Sauger, Brusthütchen u. ä. Waren für Kleinkinder	t 1000 EUR	482 26 032	426 22 981	352 19 544	4

3 Produktion nach Güterarten - Deutschland

Melde-Nr.	Bezeichnung	Einheit	2. Vj 2013	1. Vj 2014	2. Vj 2014	2. Vj 2014 Anzahl der Unternehmen
1	2	3	4	5	6	7
2219 71 800	- Andere Waren zu hygienischen oder medizinischen Zwecken	t 1000 EUR	3 610 45 676	2 704 42 361	2 631 41 213	11
2219 72 000	Bodenbeläge und Fußmatten, aus vulkanisiertem Weichkautschuk (ohne solche aus Zellkautschuk)	t 1000 EUR	38 120 84 267	37 061 84 435	40 047 83 587	10
2219 73 100	Sonstige Waren aus Weichkautschuk, a.n.g.; Hartkautschuk in allen Formen, sowie Waren daraus; Bodenbeläge und Fußmatten, aus vulkanisiertem Zellkautschuk - Waren des technischen Bedarfs, aus vulkanisiertem Zellkautschuk, a.n.g.	t 1000 EUR	6 141 50 001	6 048 47 133	5 722 43 160	14
2219 73 210	- Radiergummi, Dichtungen, Fender u.a. aufblasbare Waren aus vulkanisiertem Weichkautschuk - - Radiergummi	t 1000 EUR	1
2219 73 230	- - Dichtungen	t 1000 EUR	16 302 188 392	17 376 213 567	16 842 205 376	63
2219 73 300	- Fender, auch aufblasbar u.a. aufblasbare Waren (ohne aufblasbare Luftmatratzen, Boote, Flöße u.a. schwimmende Vorrichtungen sowie Waren zu hygienischen oder medizinischen Zwecken)	t 1000 EUR	2
2219 73 300	- Kompensatoren für Rohrleitungen, Gummi-Metallverbindungen, aus vulkanisiertem Weichkautschuk	t 1000 EUR	2
2219 73 430	- - Kompensatoren für Rohrleitungen	t 1000 EUR	51 4 698	56 4 938	53 4 929	6
2219 73 450	- - Gummi-Metalteile für Kraftfahrzeuge	t 1000 EUR	31 783 275 448	33 556 288 708	32 665 275 801	27
2219 73 470	- - Formartikel für Kraftfahrzeuge	t 1000 EUR	11 289 123 722	12 431 133 334	12 397 128 651	32
2219 73 490	- - Andere Gummi-Metalteile	t 1000 EUR	5 682 69 436	6 450 70 853	6 306 76 238	35
2219 73 500	- Laufsohlen und Absätze aus Kautschuk	St 1000 EUR	4
2219 73 605	- - Formartikel für andere Zwecke	t 1000 EUR	5 987 83 824	6 416 83 309	6 082 79 725	49
2219 73 607	- - Walzenbezüge	t 1000 EUR	1 815 43 139	1 783 43 186	1 578 41 027	16
2219 73 608	- - Andere Waren für andere Zwecke, a.n.g.	t 1000 EUR	13 268 43 210	8 674 38 086	13 051 43 966	25
2219 73 790	- Hartkautschuk in allen Formen (einschl. Abfällen und Bruch); Waren aus Hartkautschuk	t 1000 EUR	1 313 5 517	1 308 5 231	1 469 5 583	8
Kunststoffwaren						
2221 10 500	Monofile mit einem größten Durchmesser von mehr als 1 mm, Stäbe, Stangen und Profile, nicht weiter bearbeitet, aus Kunststoffen - aus Polymeren des Ethylens darunter zum Absatz bestimmt	t t 1000 EUR	. 24 144 81 015	. 25 207 90 467	. 25 531 87 894	20 20
2221 10 703	- aus Polymeren des Vinylchlorids - - Fenster- und Türprofile darunter zum Absatz bestimmt	t t 1000 EUR	147 714 143 222 318 518	124 321 119 734 256 113	142 414 137 732 295 307	28 28
2221 10 709	- - Andere Stäbe, Stangen und Profile darunter zum Absatz bestimmt	t t 1000 EUR	28 613 27 551 77 625	25 325 24 213 69 422	27 019 25 825 72 437	47 47
2221 10 903	- aus anderen Kunststoffen - - Fenster- und Türprofile darunter zum Absatz bestimmt	t t 1000 EUR	8 079 8 079 41 823	8 124 8 124 44 281	9 125 9 125 48 396	13 13
2221 10 905	- - Andere Stäbe, Stangen und Profile, aus faserverstärkten Kunststoffen darunter zum Absatz bestimmt	t t 1000 EUR	5 534 5 534 35 157	5 893 5 893 36 512	. 5 698 36 286	9 9
2221 10 909	- - Andere Stäbe, Stangen und Profile, aus anderen Kunststoffen darunter zum Absatz bestimmt	t t 1000 EUR	14 784 14 741 79 384	15 893 15 853 86 195	15 216 15 170 79 337	42 42

3 Produktion nach Güterarten - Deutschland

Melde-Nr.	Bezeichnung	Einheit	2. Vj 2013	1. Vj 2014	2. Vj 2014	2. Vj 2014 Anzahl der Unternehmen
1	2	3	4	5	6	7
2221 21 300	Rohre, Schläuche und Formstücke sowie Verschluss- und Verbindungsstücke aus Kunststoffen Kunstdärme; Rohre und Schläuche, nicht biegsam, aus Kunststoffen - Kunstdärme aus gehärteten Eiweißstoffen oder aus Cellulosekunststoffen darunter zum Absatz bestimmt	t t 1000 EUR	* 3 883 3 883 65 654	4 171 4 171 70 914	3 983 3 983 71 037	7 7 7
2221 21 530	- - aus Polymeren des Ethylens darunter zum Absatz bestimmt	t t 1000 EUR	* . 51 249 133 221	. 47 115 120 241	. 52 029 131 665	30 30
2221 21 550	- - aus Polymeren des Propylens darunter zum Absatz bestimmt	t t 1000 EUR	* 24 883 24 883 74 059	. 25 024 73 068	. 25 796 77 250	23 23
2221 21 570	- - aus Polymeren des Vinylchlorids darunter zum Absatz bestimmt	t t 1000 EUR	* . 44 907 86 009	. 43 433 85 345	. 45 025 88 190	41 40
2221 21 705	- Rohre und Schläuche, nicht biegsam, aus anderen Kunststoffen - - aus faserverstärkten Kunststoffen darunter zum Absatz bestimmt	t t 1000 EUR	* 17 295 17 295 58 473	14 257 14 257 50 220	18 520 18 520 53 465	17 17
2221 21 709	- - aus anderen Kunststoffen darunter zum Absatz bestimmt	t t 1000 EUR	* . 5 789 26 025	. 5 444 26 064	. 5 514 25 755	24 24
2221 29 200	Rohre und Schläuche, biegsam; Form-, Verschluss- oder Verbindungsstücke, aus Kunststoffen - Rohre und Schläuche, biegsam, die einem Druck von 27,6 MPa oder mehr standhalten darunter zum Absatz bestimmt	t t 1000 EUR	* 1 053 1 053 14 755	1 016 1 016 15 444	1 010 1 010 14 754	3 3
2221 29 353	- Andere Rohre und Schläuche, biegsam, nicht verstärkt, aus Kunststoffen - - ohne Form-, Verschluss- oder Verbindungsstücke - - - aus Polymeren des Vinylchlorid darunter zum Absatz bestimmt	t t 1000 EUR	* 18 537 18 537 42 401	17 724 17 724 41 738	20 434 20 434 46 103	18 18
2221 29 355	- - - aus Polyamiden darunter zum Absatz bestimmt	t t 1000 EUR	* 2 364 2 364 21 921	2 337 2 337 24 024	2 445 2 445 22 382	11 11
2221 29 357	- - - aus Polymeren des Ethylens darunter zum Absatz bestimmt	t t 1000 EUR	* 41 775 81 540	39 393 71 114	41 704 79 583	24 24
2221 29 359	- - - aus anderen Kunststoffen darunter zum Absatz bestimmt	t t 1000 EUR	* 8 637 94 095	8 735 95 286	9 232 98 117	25 25
2221 29 370	- - mit Form-, Verschluss- oder Verbindungsstücken darunter zum Absatz bestimmt	t t 1000 EUR	* 7 157 7 157 14 455	. 6 883 12 801	. 5 973 11 749	8 8
2221 29 500	- Andere Rohre und Schläuche, biegsam, a.n.g. darunter zum Absatz bestimmt	t t 1000 EUR	* 11 131 11 131 71 574	11 805 11 805 75 316	12 720 12 720 76 948	22 22
2221 29 700	- Form-, Verschluss- oder Verbindungsstücke darunter zum Absatz bestimmt	t t 1000 EUR	* 14 662 13 656 195 660	17 440 16 329 206 785	17 776 16 471 214 436	64 63
2221 30 103	Tafeln, Platten, Folien, Filme, Bänder und Streifen, aus nicht geschäumten Kunststoffen, weder verstärkt noch geschichtet und ohne Unterlage - Tafeln, Folien u.ä., aus Polymeren des Ethylens - - mit einer Dicke von 0,125 mm oder weniger - - - mit einer Dichte von weniger als 0,94 darunter zum Absatz bestimmt	t t 1000 EUR	* 191 903 160 092 367 365	188 940 158 219 369 648	191 104 160 605 374 845	64 61
2221 30 105	- - - mit einer Dichte von 0,94 oder mehr darunter zum Absatz bestimmt	t t 1000 EUR	* 52 316 47 520 133 124	55 235 50 408 141 387	56 060 51 051 134 083	25 22

3 Produktion nach Güterarten - Deutschland

Melde-Nr.	Bezeichnung	Einheit	2. Vj 2013	1. Vj 2014	2. Vj 2014	2. Vj 2014 Anzahl der Unternehmen
1	2	3	4	5	6	7
2221 30 173	- - mit einer Dicke von mehr als 0,125 mm - - mit einer Dichte von weniger als 0,94 darunter zum Absatz bestimmt	t t 1000 EUR	* 43 393 42 944 90 885	46 568 46 147 100 092	44 054 43 682 93 827	27 27
2221 30 175	- - mit einer Dichte von 0,94 oder mehr darunter zum Absatz bestimmt	t t 1000 EUR	* . 25 170 63 447	. 25 614 63 268	. 25 513 62 121	26 26
2221 30 210	- Tafeln, Folien u.ä. aus Polymeren des Propylens - mit einer Dicke von 0,1 mm oder weniger, biaxial orientiert darunter zum Absatz bestimmt	t t 1000 EUR	* 16 663 16 663 56 474	16 535 16 535 53 410	15 747 15 747 52 016	10 10
2221 30 230	- - Andere Tafeln, Folien u.ä., mit einer Dicke von 0,1 mm oder weniger darunter zum Absatz bestimmt	t t 1000 EUR	* 23 081 21 989 64 106	24 972 24 203 72 532	24 159 23 186 69 678	21 19
2221 30 250	- - Bänder, mit einer Dicke von mehr als 0,1 mm und einer Breite von mehr als 5 mm bis 20 mm, für Verpackungszwecke darunter zum Absatz bestimmt	t t 1000 EUR	* 7 574 7 574 15 772	9 467 9 467 23 521	9 988 9 988 24 986	6 6
2221 30 290	- - Andere Platten, Folien, Streifen und Bänder, mit einer Dicke von mehr als 0,1 mm darunter zum Absatz bestimmt	t t 1000 EUR	* 29 108 24 841 102 099	28 053 24 321 99 724	28 230 24 021 101 487	29 25
2221 30 303	- Tafeln, Folien u.ä. aus Polymeren des Styrols - mit einer Dicke von 1 mm oder weniger darunter zum Absatz bestimmt	t t 1000 EUR	* 29 443 18 032 46 721	28 601 19 095 49 153	27 194 18 038 47 257	15 11
2221 30 305	- - mit einer Dicke v. m. als 1 mm darunter zum Absatz bestimmt	t t 1000 EUR	* 40 201 31 621 87 329	39 495 31 460 86 153	41 673 32 975 90 225	17 16
2221 30 350	- Tafeln, Folien u.ä. aus Polymeren des Vinylchlorids - mit einem Gehalt an Weichmachern von 6 GHT oder mehr - - mit einer Dicke von 1 mm oder weniger darunter zum Absatz bestimmt	t t 1000 EUR	* 37 417 37 417 169 837	40 573 40 573 184 659	38 804 38 804 169 601	11 11
2221 30 360	- - mit einer Dicke von mehr als 1 mm darunter zum Absatz bestimmt	t t 1000 EUR	* 5 953 5 953 29 551	5 371 5 371 28 258	5 513 5 513 28 467	3 3
2221 30 370	- - mit einem Gehalt an Weichmachern von weniger als 6 GHT - - mit einer Dicke von 1 mm oder weniger darunter zum Absatz bestimmt	t t 1000 EUR	* . 63 710 160 025	. 63 071 159 862	. 61 033 156 464	8 8
2221 30 380	- - mit einer Dicke von mehr als 1 mm darunter zum Absatz bestimmt	t t 1000 EUR	* 12 647 12 647 28 424	14 544 14 544 33 253	13 717 13 717 31 615	11 11
2221 30 530	- Tafeln, Folien u.ä. aus Polymethylmethacrylat und aus anderen Acrylpolymeren - - aus Polymethylmethacrylat darunter zum Absatz bestimmt	t t 1000 EUR	* . 22 642 75 719	. 23 696 77 070	. 24 513 80 022	13 13
2221 30 590	- - aus anderen Acrylpolymeren darunter zum Absatz bestimmt	t t 1000 EUR	*	3 3
2221 30 610	- Tafeln, Folien u.ä. aus Polycarbonaten, Polyethylenterephthalat, ungesättigten Polyestern und aus anderen Polyestern - - aus Polycarbonaten darunter zum Absatz bestimmt	t t 1000 EUR	* . 5 288 28 344	. 6 136 35 805	. 6 482 35 548	15 15
2221 30 630	- - aus ungesättigten Polyestern darunter zum Absatz bestimmt	t t 1000 EUR	*	2 2
2221 30 650	- - aus Polyethylenterephthalat, mit einer Dicke von 0,35 mm oder weniger darunter zum Absatz bestimmt	t t 1000 EUR	* . 11 128 36 162	. 11 281 35 248	. 15 685 49 716	9 9

3 Produktion nach Güterarten - Deutschland

Melde-Nr.	Bezeichnung	Einheit	2. Vj 2013	1. Vj 2014	2. Vj 2014	2. Vj 2014 Anzahl der Unternehmen
1	2	3	4	5	6	7
2221 30 670	- - aus Polyethylenterephthalat, mit einer Dicke von mehr als 0,35 mm darunter zum Absatz bestimmt	t t 1000 EUR	* 15 067 12 609 31 613	16 890 14 268 33 694	13 754 11 330 23 298	14 14
2221 30 690	- - aus anderen Polyestern darunter zum Absatz bestimmt	t t 1000 EUR	* . 239 1 103	. 402 2 782	. 421 4 442	8 7
2221 30 700	- Folien, Bänder oder Streifen, Tafeln u.ä., aus Cellulose oder ihren chemischen Derivaten darunter zum Absatz bestimmt	t t 1000 EUR	* 1 572 1 572 11 994	1 526 1 526 11 685	1 472 1 472 11 494	7 7
2221 30 820	- - aus Polyamiden, weder verstärkt noch geschichtet darunter zum Absatz bestimmt	t t 1000 EUR	* . 9 229 40 336	. 9 495 44 133	. 8 826 40 758	12 12
2221 30 860	- - aus Polyvinylbutyral, Aminoharzen, Phenolharzen und aus Additions-, Kondensationspolymerisations- und Umlagerungspolymerisationserzeugnissen, auch chemisch modifiziert darunter zum Absatz bestimmt	t t 1000 EUR	* 14 392 14 392 68 146	. 15 448 75 484	. 15 132 74 124	9 9
2221 30 900	- Andere Tafeln, Folien u.ä. aus anderen Kunststoffen, weder verstärkt noch geschichtet darunter zum Absatz bestimmt Andere Tafeln, Platten, Folien, Filme, Bänder und Streifen, aus Zellkunststoff	t t 1000 EUR	* 27 292 25 949 108 672	. 25 818 107 010	29 005 27 653 109 691	22 21
2221 41 200	- aus Polymeren des Styrols darunter zum Absatz bestimmt	t t 1000 EUR	* . 72 127 220 445	. 63 766 188 382	. 68 947 205 702	44 43
2221 41 300	- aus Polymeren des Vinylchlorids darunter zum Absatz bestimmt	t t 1000 EUR	* 12 949 12 949 41 043	13 147 13 147 44 640	13 917 13 917 45 982	14 14
2221 41 500	- aus Polyurethanen darunter zum Absatz bestimmt	t t 1000 EUR	* . 65 835 282 546	. 62 207 276 941	. 64 111 279 037	71 71
2221 41 700	- aus regenerierter Cellulose darunter zum Absatz bestimmt	t t 1000 EUR	*	2 2
2221 41 800	- aus Epoxidharzen u.a. Zellkunststoffen darunter zum Absatz bestimmt	t t 1000 EUR	* . 1 214 16 535	. 1 553 21 145	. 1 546 21 187	17 16
2221 42 303	- aus faserverstärktem Polyester darunter zum Absatz bestimmt	t t 1000 EUR	* . 19 745 55 552	. 20 326 57 418	. 21 211 63 021	13 13
2221 42 307	- aus anderem Polyester darunter zum Absatz bestimmt	t t 1000 EUR	*	2 2
2221 42 500	Andere Tafeln, Platten, Folien, Filme, Bänder und Streifen, aus Phenolharzen (ohne solche aus Zellkunststoff) darunter zum Absatz bestimmt	t t 1000 EUR	* . 4 043 20 229	. 4 504 22 168	. 4 141 20 278	8 8
2221 42 750	- Hochdruckschichtpressstoffe mit Dekorschicht auf einer oder beiden Seiten, aus Aminoharzen, geschichtet darunter zum Absatz bestimmt	t 1000 m ² t 1000 m ² 1000 EUR	* 19 453 12 777 14 832 8 853 58 998	19 892 13 612 15 007 9 472 56 354	18 162 12 227 13 424 8 210 53 676	11 11 11 11
2221 42 790	- Andere Tafeln, Folien u.ä., aus Aminoharzen und aus anderen Polymerisationserzeugnissen darunter zum Absatz bestimmt	t 1000 m ² t 1000 m ² 1000 EUR	* . 4 077 22 414 21 626	. 3 888 19 666 21 047	. 4 135 21 939 22 735	7 7 7 7

3 Produktion nach Güterarten - Deutschland

Melde-Nr.	Bezeichnung	Einheit	2. Vj 2013	1. Vj 2014	2. Vj 2014	2. Vj 2014 Anzahl der Unternehmen
1	2	3	4	5	6	7
	Andere Tafeln, Platten, Folien, Filme, Bänder und Streifen (ohne solche aus Zellkunststoff, Kondensationspolymerisations-, Umlagerungspolymerisations- und Additionspolymerisations-erzeugnissen)					
2221 42 801	- aus Polyvinylchlorid/Polyethylen darunter zum Absatz bestimmt	t t 1000 EUR	* . 61 541	. . 66 071	. . 65 778	7 7
2221 42 803	- aus Polyamid/Polyethylen darunter zum Absatz bestimmt	t t 1000 EUR	* . 39 473 162 149	. . 36 586 157 470	. . 37 686 158 619	12 12
2221 42 805	- aus Polypropylen/Polyethylen darunter zum Absatz bestimmt	t t 1000 EUR	* 9 119 9 119 39 326	8 150 8 150 36 032	8 478 8 478 36 672	19 19
2221 42 807	- aus Polyethylen/Polyethylen-terephthalat darunter zum Absatz bestimmt	t t 1000 EUR	* 23 082 23 082 69 827	21 977 21 977 65 349	21 003 21 003 61 997	12 12
2221 42 809	- aus anderen Verbunden darunter zum Absatz bestimmt	t t 1000 EUR	* . 39 228 142 434	. . 41 682 146 499	. . 39 954 143 693	27 27
	Verpackungsmittel aus Kunststoffen Säcke, Beutel (einschl. Tüten), aus Polymeren des Ethylens					
2222 11 002	- mit einem Gewicht von 120 g/m ² oder weniger	t 1000 EUR	46 815 147 479	46 920 154 576	45 978 149 365	51
2222 11 003	- Mülltonnensäcke mit einem Gewicht von 120 g/m ² oder weniger	t 1000 EUR	528 1 633	378 940	335 927	8
2222 11 005	- Sehr strapazierfähige Beutel mit einem Gewicht von mehr als 120 g/m ²	t 1000 EUR	12 896 55 618	13 016 61 426	12 823 58 347	26
2222 11 006	- Tragebeutel	t 1000 EUR	20 764 45 957	19 755 44 033	20 393 44 976	11
2222 11 007	- Andere Säcke und Beutel (einschl. Tüten)	t 1000 EUR	39 082 89 700	36 013 85 609	37 335 87 068	19
	Säcke, Beutel (einschl. Tüten), aus Polyvinylchlorid und anderen Kunststoffen (ohne solche aus Polymeren des Ethylens)					
2222 12 003	- mit einem Gewicht von 120 g/m ² oder weniger	t 1000 EUR	3 249 16 414	2 805 14 569	3 107 15 896	12
2222 12 007	- Sehr strapazierfähige Beutel mit einem Gewicht von mehr als 120 g/m ²	t 1000 EUR	497 1 994	. 1 674	. 1 635	3
2222 12 008	- Andere Säcke und Beutel (einschl. Tüten)	t 1000 EUR	10 539	10 123	10 361	5
2222 13 000	Dosen, Kisten, Verschlüge u.ä. Waren, aus Kunststoffen	t 1000 EUR	119 021 381 329	134 625 413 453	139 447 418 406	136
	Ballons, Flaschen, Flakons u.ä. Waren, aus Kunststoffen					
2222 14 503	- mit einem Fassungsvermögen von 2 l oder weniger	1000 St 1000 EUR	2 269 122 174 490	2 190 559 173 579	2 223 710 170 093	46
2222 14 505	- - aus Polypropylen	1000 St 1000 EUR	352 372 35 927	312 952 30 923	330 508 29 303	18
2222 14 507	- - aus Polyvinylchlorid	1000 St 1000 EUR	. 2 832	. 3 505	. 3 088	6
2222 14 509	- - aus anderen Kunststoffen	1000 St 1000 EUR	1 705 579 90 513	1 920 533 92 766	2 117 598 96 968	25
2222 14 703	- mit einem Fassungsvermögen von mehr als 2 l	1000 St 1000 EUR	18 418 21 165	20 341 22 339	18 705 20 043	14
2222 14 709	- - aus anderen Kunststoffen	1000 St 1000 EUR	80 278 58 247	81 495 58 335	84 661 60 071	9
	Andere Verpackungsmittel aus Kunststoff					
2222 19 100	- Spulen, Spindeln, Hülsen u.ä. Warenträger, Stöpsel, Deckel, Kapseln u.ä. Verschlüsse, Netze, aus Kunststoffen	t 1000 EUR	21 138 109 782	20 412 113 667	19 330 110 518	58

3 Produktion nach Güterarten - Deutschland

Melde-Nr.	Bezeichnung	Einheit	2. Vj 2013	1. Vj 2014	2. Vj 2014	2. Vj 2014 Anzahl der Unternehmen
1	2	3	4	5	6	7
2222 19 200	- - Verschluss- oder Flaschenkapseln	t 1000 EUR	3 101 19 871	3 009 21 193	3 077 20 213	18
2222 19 300	- - Stöpsel, Deckel u.a. Verschlüsse	t 1000 EUR	99 600 384 094	102 936 400 141	99 515 392 108	107
2222 19 400	- - Gespritzte Netze in Schlauchform	t 1000 EUR	.	.	.	1
2222 19 901	- - Andere Transport- oder Verpackungsmittel, aus Kunststoffen - - Sicherheitsbehälter für den Transport von Gefahrgut	1000 St 1000 EUR	3 822 17 916	4 274 17 662	3 738 16 211	6
2222 19 902	- - Fässer mit einem Fassungsvermögen von 5 bis 300 l	1000 St 1000 EUR	2 081 28 324	1 994 29 302	2 132 29 081	13
2222 19 903	- - Andere Transportbehälter mit einem Fassungsvermögen von 5 bis 300 l	1000 St 1000 EUR	39 614 84 458	41 098 88 088	83 692 87 287	31
2222 19 904	- - Fässer mit einem Fassungsvermögen über 300 l	1000 St 1000 EUR	34 3 645	63 5 852	67 6 409	8
2222 19 906	- - Andere Transportbehälter mit einem Fassungsvermögen über 300 l - - aus faserverstärkten Kunststoffen	1000 St 1000 EUR	.	.	.	4
2222 19 907	- - aus anderen Kunststoffen	1000 St 1000 EUR	824 77 881	928 91 254	936 90 152	10
2222 19 908	- - Müll- und Abfalltransportbehälter	1000 St 1000 EUR	2 766 62 190	2 572 60 795	2 504 55 536	9
2222 19 909	- - Andere Transport- und Verpackungsmittel, a.n.g.	1000 EUR	122 143	142 645	138 785	75
2223 11 550	Baubedarfsartikel aus Kunststoffen Bodenbeläge, Wand- oder Deckenverkleidungen, aus Kunststoffen - aus Polymeren des Vinylchlorids - - bestehend aus einem Träger, mit Polyvinylchlorid getränkt, bestrichen oder überzogen	1000 m ² 1000 EUR	7 240 23 389	8 207 35 765	7 956 35 368	4
2223 11 590	- - Andere Bodenbeläge, Wand- oder Deckenverkleidungen	1000 m ² 1000 EUR	3 820 37 436	3 829 38 058	3 536 38 152	5
2223 11 900	- Andere Bodenbeläge, Wand- oder Deckenverkleidungen aus anderen Kunststoffen	1000 m ² 1000 EUR	4 020 16 762	3 313 13 234	3 551 15 442	11
2223 12 500	Badewannen, Duschen, Waschbecken, Bidets, Klosettschüsseln, -sitze und -deckel, Spülkästen u.ä. Waren zu sanitären oder hygienischen Zwecken, aus Kunststoffen - Badewannen, Duschen und Waschbecken	1000 St 1000 EUR	300 44 361	305 42 645	283 38 917	20
2223 12 700	- Klosettsitze und -deckel	1000 St 1000 EUR	639 8 851	523 7 659	471 6 940	6
2223 12 900	- Bidets, Klosettschüsseln, Spülkästen u.ä. Waren zu sanitären oder hygienischen Zwecken	1000 St 1000 EUR	2 040 90 308	2 306 97 198	2 003 84 405	17
2223 13 003	Tanks, Bottiche, Sammel- u.ä. Behälter; Behälter für den Baubedarf (ohne Fässer und Transportbehälter), mit einem Fassungsvermögen von mehr als 300 l, aus Kunststoffen - aus faserverstärkten Kunststoffen	1000 St 1000 EUR	4 10 470	4 11 864	5 13 300	15
2223 13 007	- aus anderen Kunststoffen	1000 St 1000 EUR	42 22 522	44 22 060	50 24 972	31
2223 14 505	Türen, Fenster und deren Rahmen, Verkleidungen und Schwellen; Fensterläden, Jalousien u.ä. Waren und Teile dafür, aus Kunststoffen - Fenster und deren Rahmen, Verkleidungen, Fensterbänke	1000 St 1000 EUR	2 869 723 964	2 302 575 434	2 815 715 622	376
2223 14 507	- Türen und deren Rahmen, Verkleidungen und Schwellen	1000 St 1000 EUR	132 98 565	116 72 244	131 85 583	154
2223 14 700	- Fensterläden, Jalousien (einschl. Jalousetten) u.ä. Waren, Teile dafür	1000 St 1000 EUR	4 485 103 805	4 168 91 726	4 571 118 271	108

3 Produktion nach Güterarten - Deutschland

Melde-Nr.	Bezeichnung	Einheit	2. Vj 2013	1. Vj 2014	2. Vj 2014	2. Vj 2014 Anzahl der Unternehmen
1	2	3	4	5	6	7
2223 15 000	Linoleum; Fußbodenbeläge, aus einer Spinnstoffunterlage mit einer Deckschicht oder einem Überzug bestehend, auch zugeschnitten	1000 m ² 1000 EUR	.	.	.	2
	Beschläge, Dübel, Außen- und Innenwandverkleidungen und andere Baubedarfsartikel aus Kunststoffen, a.n.g.		.	.	.	
	- Beschläge u.ä. Waren des Baubedarf zur bleibenden Befestigung an Türen, Fenstern, Treppen, Wänden oder anderen Gebäudeteilen					
	- - Außenwandverkleidungen, Platten, Nut- und Federprofile					
2223 19 501	- - - aus faserverstärkten Kunststoffen	t 1000 EUR	477 1 831	401 1 789	493 1 935	5
2223 19 502	- - - aus anderen Kunststoffen	t 1000 EUR	7 887 30 899	6 406 25 194	7 898 30 334	19
2223 19 505	- - Innenwandverkleidungen	t 1000 EUR	5 322 19 895	4 231 16 237	4 915 18 056	8
	- - Baubedarfsartikel (z.B. Beschläge und Dachelemente, Dachoberlichter, Rahmen für Dachoberlichter, Balkonverkleidungen)					
2223 19 508	- - - aus faserverstärkten Kunststoffen	t 1000 EUR	3 264 25 567	2 792 20 386	3 517 26 066	8
2223 19 509	- - - aus anderen Kunststoffen	t 1000 EUR	6 766 67 008	6 505 67 235	6 841 69 936	26
	- Andere Baubedarfsartikel, aus Kunststoffen, a.n.g.					
2223 19 905	- - Dübel u.a. Wandbefestigungsartikel	t 1000 EUR	4 434 31 457	3 845 29 888	4 040 30 432	12
2223 19 909	- - Andere Baubedarfsartikel, a.n.g.	t 1000 EUR	41 418 133 264	33 753 120 840	37 078 130 526	81
2223 20 000	Vorgefertigte Gebäude aus Kunststoffen	m ² St 1000 EUR	586 29 .	. 28 .	749 42 .	3 3
	Sonstige Kunststoffwaren					
2229 10 000	Bekleidung und Bekleidungszubehör (einschl. Handschuhen), aus Kunststoffen	1000 EUR	3 951	4 814	4 467	9
	Haushalts-, Hygiene- und Toilettengegenstände, Waren des technischen Bedarfs, Büro- oder Schulartikel u.a. Waren, aus Kunststoffen					
	Tafeln, Platten, Folien, Filme, Bänder, Streifen, selbstklebend, in Rollen mit einer Breite von 20 cm oder weniger, aus Kunststoffen					
2229 21 300	- Bänder, Streifen, mit nicht vulkanisiertem Natur- oder synthetischem Kautschuk bestrichen darunter zum Absatz bestimmt	t t 1000 EUR	* 20 864 20 864 127 069	20 569 20 569 125 281	19 996 19 996 123 696	11 11
2229 21 500	- Tafeln, Platten, Folien, Filme, aus Polyester und aus Kondensationspolymerisations- und Umlagerungspolymerisationserzeugnissen darunter zum Absatz bestimmt	t t 1000 EUR	* . 593 3 041	. . 688 3 537	. . 639 3 242	6 5
2229 21 700	- Tafeln, Platten, Folien, Filme, aus Polymeren des Vinylchlorids und aus anderen Additionspolymerisationserzeugnissen darunter zum Absatz bestimmt	t t 1000 EUR	* 2 121 2 121 10 281	1 930 1 930 9 867	1 673 1 673 8 403	5 5
2229 21 900	- Andere Tafeln, Platten, Folien, Filme, in Rollen mit einer Breite von 20 cm oder weniger, aus anderen Kunststoffen	t t 1000 EUR	* . 6 241 67 044	. . 7 016 75 182	. . 6 816 73 821	15 15

3 Produktion nach Güterarten - Deutschland

Melde-Nr.	Bezeichnung	Einheit	2. Vj 2013	1. Vj 2014	2. Vj 2014	2. Vj 2014 Anzahl der Unternehmen
1	2	3	4	5	6	7
2229 22 300	Andere Tafeln, Platten, Folien, Filme, Bänder, Streifen u.a. flache Erzeugnisse, selbstklebend, aus Kunststoffen - weiter als nur oberflächenbearbeitet oder anders als nur quadratisch oder rechteckig zugeschnitten (z.B. mit abgerundeten Ecken oder rund) darunter zum Absatz bestimmt	t t 1000 EUR	* 3 530 3 530 46 721	3 842 3 842 50 125	3 618 3 618 47 439	16 16
2229 22 500	- aus Kondensationspolymerisations- und Umlagerungspolymerisationserzeugnissen darunter zum Absatz bestimmt	t t 1000 EUR	* . . 13 041	. . 11 567	. . 14 043	3 3
2229 22 700	- aus Additionspolymerisationserzeugnissen darunter zum Absatz bestimmt	t t 1000 EUR	* . . 24 554	2 2
2229 22 900	- Andere Tafeln, Platten, Folien, Filme, Bänder, Streifen, u.a. flache Erzeugnisse, selbstklebend, mit einer Breite von mehr als 20 cm, aus Kunststoffen darunter zum Absatz bestimmt	t t 1000 EUR	* . 8 527 51 533	. . 8 585 52 659	. . 8 753 54 920	17 17
2229 23 201	Geschirr, andere Haushalts- oder Hauswirtschaftsartikel, Hygiene- und Toilettengegenstände, aus Kunststoffen - Geschirr u.a. Artikel für den Tisch- oder Küchengebrauch - - Lebensmittelbehälter	t 1000 EUR	2 370 15 100	2 788 16 852	2 309 16 820	13
2229 23 209	- - Anderes Geschirr u.a. Artikel für den Tisch- oder Küchengebrauch (einschl. Tischtücher)	t 1000 EUR	25 763 82 369	13 389 52 185	12 303 49 055	38
2229 23 500	- Andere Haushalts- oder Hauswirtschaftsartikel und Toilettenartikel, aus regenerierter Cellulose	t 1000 EUR	4
2229 23 905	- - Andere Toiletten- und Hygieneartikel	t 1000 EUR	2 828 30 559	2 725 29 867	2 586 29 086	37
2229 23 909	- - Andere Haushaltsartikel	t 1000 EUR	21 009 95 956	21 410 99 322	23 846 97 985	79
2229 24 000	Teile für Beleuchtungskörper, Werbeleuchten, Leuchtschilder, beleuchtete Namensschilder, aus Kunststoffen	1000 EUR	15 411	16 360	16 959	43
2229 25 003	Büro- oder Schulartikel, aus Kunststoffen - Schreib- oder Zeichenutensilien - - Radiergummi aus Kunststoff	t 1000 EUR	697 3 220	553 3 127	396 2 688	4
2229 25 004	- - Andere Schreib- oder Zeichenutensilien (ohne Lineale)	t 1000 EUR	553 5 608	501 4 986	510 5 196	9
2229 25 007	- Ringhefte, Aktentaschen, Schnellhefter	t 1000 EUR	4 106 29 999	3 947 28 601	4 186 29 902	23
2229 25 009	- Andere Büro-, oder Schulartikel	t 1000 EUR	4 764 20 573	5 329 22 531	5 139 21 891	33
2229 26 103	Beschläge, Statuetten und andere Ziergegenstände, Abwassersiebe und andere Waren aus Kunststoffen - Beschläge für Möbel, Karosserien u.dgl. - - Innenbeschläge für Möbel	t 1000 EUR	3 365 36 364	3 539 41 879	3 385 39 945	25
2229 26 105	- - Außenbeschläge für Möbel	t 1000 EUR	488 3 401	494 3 663	484 3 313	9
2229 26 109	- - Beschläge für Karosserien u.dgl.	t 1000 EUR	1 988 18 211	2 210 18 077	2 170 18 064	10
2229 26 200	- Statuetten u.a. Ziergegenstände	t 1000 EUR	245 2 938	174 2 692	166 2 539	5
2229 26 300	- Schmutzkörbe u.ä. Abwassersiebe, für Kanalisationsabflüsse	t 1000 EUR	. 1 161	. 1 116	. 852	5

3 Produktion nach Güterarten - Deutschland

Melde-Nr.	Bezeichnung	Einheit	2. Vj 2013	1. Vj 2014	2. Vj 2014	2. Vj 2014 Anzahl der Unternehmen
1	2	3	4	5	6	7
2229 29 100	Andere Waren aus Kunststoff - Frisierkämmen, Einsteckkämmen, Haarspangen u.dgl., aus Hartkautschuk oder Kunststoff	kg 1000 EUR	.	.	.	1
2229 29 200	- Laufsohlen und Absätze aus Kunststoff	1000 St 1000 EUR	15 288 18 316	16 379 21 485	17 341 21 325	7
2229 29 500	- Andere aus Kunststofffolien hergestellte Waren	t 1000 EUR	7 335 38 905	4 794 41 628	4 670 40 479	42
2229 29 903	- - Andere Waren aus Kunststoffen und aus anderen Stoffen als deren Primärformen, a.n.g. - - Schilder, Verkehrszeichen, Buchstaben u.a., aus Kunststoffen	t 1000 EUR	2 347 26 422	2 606 29 292	2 681 30 016	56
2229 29 909	- - Andere Waren aus Kunststoffen u. aus anderen Stoffen als deren Primärformen, a.n.g. (ohne Schilder, Verkehrszeichen, Buchstaben u.a., aus Kunst- stoffen), einschl. Wasser- matratzen	t 1000 EUR	133 045 881 663	136 082 927 670	135 003 931 650	494
2229 91 103	Technische Teile aus Kunststoffen - für Maschinenbauerzeugnisse - - aus faserverstärkten Kunststoffen	t 1000 EUR	13 986 118 081	15 193 125 940	15 317 130 649	116
2229 91 107	- - aus anderen Kunststoffen - für Elektrowerkzeuge, Haushalts- geräte, Bild-, Tonaufnahme- und -wiedergabegeräte, Sendergeräte, elektrische Schaltgeräte u.a. elektrotechnische Erzeugnisse	t 1000 EUR	40 514 359 647	41 863 387 128	42 394 380 143	290
2229 91 250	- - für elektromechanische Haus- haltungsgeräte, Elektrowärme- geräte für den Haushalt	t 1000 EUR	20 943 140 651	19 544 148 152	18 194 139 740	127
2229 91 270	- - für Bild- und Tonaufnahme- und -wiedergabegeräte - für Sendergeräte, Funkgeräte, Rundfunk- und Fernsehgeräte	t 1000 EUR	1 787 5 562	1 024 4 282	1 010 3 840	22
2229 91 302	- - aus faserverstärkten Kunststoffen	t 1000 EUR	315 4 810	377 5 495	337 5 210	17
2229 91 304	- - aus anderen Kunststoffen - für elektrische Geräte zum Schließen, Unterbrechen, Schüt- zen, Verbinden von elektrischen Stromkreisen; für Tafeln u.a., für die Stromverteilung und für elek- tronische integrierte Schaltungen	t 1000 EUR	1 955 22 801	2 112 24 558	1 934 23 282	32
2229 91 403	- - aus faserverstärkten Kunststoffen	t 1000 EUR	6 146 45 335	5 817 41 823	5 325 40 228	61
2229 91 407	- - aus anderen Kunststoffen - für Schienenfahrzeuge	t 1000 EUR	5 304 61 871	5 645 64 247	5 398 62 693	77
2229 91 502	- - aus faserverstärkten Kunststoffen	t 1000 EUR	1 599 10 570	5 414 19 079	5 675 20 847	15
2229 91 506	- - aus anderen Kunststoffen - für Straßenfahrzeuge	t 1000 EUR	3 786	4 142	4 316	9
2229 91 603	- - aus faserverstärkten Kunststoffen	t 1000 EUR	42 583 497 955	46 782 528 894	48 364 545 216	192
2229 91 607	- - aus anderen Kunststoffen - für Luft- und Raumfahrzeuge	t 1000 EUR	180 700 1 446 585	173 264 1 340 854	166 434 1 321 499	392
2229 91 803	- - aus faserverstärkten Kunststoffen	t 1000 EUR	169 20 362	222 25 099	245 27 783	8
2229 91 807	- - aus anderen Kunststoffen	t 1000 EUR	852 13 924	1 043 13 959	886 13 176	14

3 Produktion nach Güterarten - Deutschland

Melde-Nr.	Bezeichnung	Einheit	2. Vj 2013	1. Vj 2014	2. Vj 2014	2. Vj 2014 Anzahl der Unternehmen
1	2	3	4	5	6	7
	- für andere elektrotechnische Erzeugnisse; für optische, foto- od. kinematografische Instrumente; Mess-, Prüf- od. Präzisionsinstrumente; medizinische und chirurgische Instrumente, Apparate und Geräte					
2229 91 930	- für andere elektrotechnische Erzeugnisse	t	20 349	22 133	21 454	151
		1000 EUR	170 635	190 732	182 948	
2229 91 970	- für optische, foto- oder kinematografische Instrumente; Mess-, Prüf- oder Präzisionsinstrumente; medizinische und chirurgische Instrumente, Apparate und Geräte	t	11 827	11 153	11 058	126
		1000 EUR	172 604	154 611	157 867	
2298 00 000	Schneide-, Gewindeschneide-, Beschichtungsleistungen, metallische Vakuumplattierungen u.a. Bearbeitungsleistungen an Kunststoffteilen und -oberflächen	1000 EUR	152 101	162 444	156 921	90
2299 99 000	Veredlung von Erzeugnissen dieser Güterabteilung	1000 EUR	324 280	351 845	346 240	142

3 Produktion nach Güterarten - Deutschland

Melde-Nr.	Bezeichnung	Einheit	2. Vj 2013	1. Vj 2014	2. Vj 2014	2. Vj 2014 Anzahl der Unternehmen
1	2	3	4	5	6	7
	Glas und Glaswaren, Keramik, bearbeitete Steine und Erden					
	Glas und Glaswaren					
	Flachglas (ohne veredeltes und bearbeitetes Flachglas)					
	Gegossenes, gewalztes, gezogenes oder geblasenes Glas in Platten, Tafeln oder Profilen, auch mit absorbierender oder reflektierender Schicht, jedoch nicht anders bearbeitet					
2311 11 100	- Gegossenes oder gewalztes Glas in Platten oder Tafeln - - nicht mit Drahteinlagen oder dgl. verstärkt, aus optischem Glas, gefärbt, undurchsichtig u.ä.	1000 m ² t 1000 EUR	1 323 12 735 11 318	1 107 11 936 9 965	1 606 16 009 10 922	9 9
2311 11 300	- - mit Drahteinlagen oder dgl. verstärkt; Profile aus gegossenem oder gewalztem Glas	t 1000 EUR	4 838 3 725	4 907 3 978	4 406 4 009	5
2311 11 500	- Gezogenes oder geblasenes Glas, in Tafeln	1000 m ² t 1000 EUR	301 3 177 12 784	401 3 763 13 718	194 2 708 4 280	6 6
	Feuerpoliertes Glas (float-glass), geschliffenes oder poliertes Glas, in Platten oder Tafeln, auch mit absorbierender oder reflektierender Schicht, jedoch nicht anders bearbeitet					
2311 12 120	- nicht mit Drahteinlagen, mit absorbierender o.ä. Schicht - - mit nicht reflektierender Schicht	1000 m ² t 1000 EUR	* *	4 4 4
	darunter zum Absatz bestimmt	1000 m ² t 1000 EUR	4 4 4
2311 12 140	- - mit absorbierender u.ä. Schicht - - - mit einer Dicke von 3,5 mm oder weniger	1000 m ² t 1000 EUR	* * 12 264 66 754 12 264 66 754 31 829	16 423 93 110 16 423 93 110 41 460	14 000 78 746 14 000 78 746 34 509	6 6 6 6
	darunter zum Absatz bestimmt	1000 m ² t 1000 EUR	15 15 14
2311 12 170	- - - mit einer Dicke von mehr als 3,5 mm	1000 m ² t 1000 EUR	* * 27 788 311 399 114 905	. . 28 807 329 324 120 052	. . 31 146 356 529 130 682	14 14
2311 12 300	- Anderes feuerpoliertes Glas, nicht mit Drahteinlagen, in der Masse gefärbt, undurchsichtig, überfangen oder nur geschliffen	1000 m ² t 1000 EUR	* * 12 157 12 157 468 318	13 167 13 167 570	3 3 3 3
2311 12 900	- Anderes feuerpoliertes Glas, auch mit Drahteinlagen	1000 m ² t 1000 EUR	* *	5 5 5 5
	darunter zum Absatz bestimmt	1000 m ² t 1000 EUR	5 5 5
	Veredeltes und bearbeitetes Flachglas					
	Optisches und anderes Glas, gebogen oder anders bearbeitet, jedoch weder gerahmt noch in Verbindung mit anderen Stoffen					
2312 11 500	- Optisches Glas	t 1000 EUR	. 13 948	7
2312 11 900	- Anderes Glas	t 1000 EUR	46 461 94 314	39 517 109 998	52 300 107 215	32
2312 12 100	Sicherheitsglas - Einschichten-Sicherheitsglas, vorgespannt, für Fahrzeuge	1000 m ² 1000 EUR	1 826 29 695	1 866 30 064	1 715 28 468	4
2312 12 300	- Anderes Einschichten-Sicherheitsglas, vorgespannt	1000 m ² 1000 EUR	3 731 74 720	4 032 73 778	4 246 74 033	53

3 Produktion nach Güterarten - Deutschland

Melde-Nr.	Bezeichnung	Einheit	2. Vj 2013	1. Vj 2014	2. Vj 2014	2. Vj 2014 Anzahl der Unternehmen
1	2	3	4	5	6	7
2312 12 500	- Mehrschichten-Sicherheitsglas (Verbundglas), für Fahrzeuge	t 1000 m ² 1000 EUR	. . 41 630	4 4
2312 12 700	- Anderes Mehrschichten-Sicherheitsglas (Verbundglas)	1000 m ² 1000 EUR	5 200 104 028	5 746 104 096	6 324 116 580	48
2312 13 300	Mehrschichtige Isolierverglasungen; Spiegel aus Glas - Mehrschichten-Isolierverglasungen	1000 m ² 1000 EUR	5 766 257 680	4 817 227 267	5 525 255 335	121
2312 13 500	- Rückspiegel für Fahrzeuge	1000 St 1000 EUR	5 804 59 656	5 542 60 600	5 583 60 287	7
2312 13 900	- Andere Spiegel, auch gerahmt	t 1000 m ² 1000 EUR	14 380 1 745 15 239	12 490 1 457 15 600	10 998 1 360 12 720	17 17
2312 99 000	Veredlung und Bearbeitung von Flachglas Hohlglas Haushaltskonservengläser; Behältnisse zu Transport- oder Verpackungszwecken, aus Glas (ohne Ampullen)	1000 EUR	37 329	37 181	40 915	40
2313 11 100	- Haushaltskonservengläser; Stopfen, Deckel u.a. Verschlüsse, aus Glas	t 1000 EUR	186 077 78 810	179 998 77 585	197 023 84 652	7
2313 11 200	- Behältnisse aus Hohlglas (ohne Haushaltskonservengläser)	1000 St t 1000 EUR	- - -	- - -	- - -	- -
2313 11 300	- Behältnisse aus Glas, mit einem Nenninhalt von 2,5 l oder mehr (ohne Haushaltskonservengläser)	1000 St t 1000 EUR	2 2
2313 11 400	- - aus nicht gefärbtem Glas	1000 St t 1000 EUR	749 549 242 605 92 698	778 245 246 738 96 297	817 996 270 217 103 570	13 13
2313 11 500	- - aus gefärbtem Glas	1000 St t 1000 EUR	1 437 417 429 274 145 126	1 509 735 450 852 152 344	1 455 403 428 111 148 052	8 8
2313 11 600	- - Andere Behältnisse für Nahrungsmittel und Getränke, mit einem Nenninhalt von weniger als 2,5 l	1000 St t 1000 EUR	82 657 11 402 5 344	2 2
2313 11 700	- Behältnisse aus Glas für pharmazeutische Erzeugnisse, mit einem Nenninhalt von weniger als 2,5 l	1000 St t 1000 EUR	718 159 62 213 54 253	800 060 68 441 61 978	780 768 68 408 62 473	11 11
2313 11 801	- - Behältnisse zu Transport- oder Verpackungszwecken aus Glas, für andere Erzeugnisse, mit einem Nenninhalt von weniger als 2,5 l - - aus Glasröhren, mit einer Wandstärke von weniger als 1 mm	1000 St t 1000 EUR	179 855 . 13 464	194 604 . 15 303	189 512 . 15 957	4 4
2313 11 809	- - Andere Behältnisse zu Transport oder Verpackungszwecken für andere Erzeugnisse	1000 St t 1000 EUR	245 355 30 300 31 192	248 027 34 193 29 103	246 079 29 683 28 947	5 5
2313 12 200	Trinkgläser aus Bleikristall und aus anderem Glas - aus Bleikristall, handgefertigt (manuelle Glasentnahme)	1000 St t 1000 EUR	19 11 303 21 491	3 3
2313 12 400	- aus Bleikristall, mechanisch gefertigt (mechanische Glasentnahme)	1000 St t 1000 EUR	1 1
2313 12 600	- aus vorgespanntem Glas	1000 St t 1000 EUR	2 2

3 Produktion nach Güterarten - Deutschland

Melde-Nr.	Bezeichnung	Einheit	2. Vj 2013	1. Vj 2014	2. Vj 2014	2. Vj 2014 Anzahl der Unternehmen
1	2	3	4	5	6	7
2313 12 900	- aus anderem Glas (ohne solche aus Bleikristall oder aus vorgespanntem Glas)	1000 St t 1000 EUR	37 458 6 843 38 208	42 446 7 883 45 413	42 634 8 011 44 413	5 5
	Glaswaren zur Verwendung bei Tisch, in der Küche, bei der Toilette, im Büro, zur Innenausstattung oder zu ähnlichen Zwecken (ohne Trinkgläser oder Glasperlen)					
2313 13 100	- aus Bleikristall, handgefertigt (manuelle Glasentnahme)	1000 St t 1000 EUR	17 21 502	13 15 405	22 . 658	3 3
2313 13 300	- aus Bleikristall, mechanisch gefertigt (mechanische Glasentnahme)	1000 St t 1000 EUR	1 1
2313 13 500	- aus anderem Glas, zur Verwendung bei Tisch oder in der Küche, mit einem speziellen linearen Ausdehnungskoeffizienten für Temperaturen von 0°C bis 300°C (ohne Waren aus Glaskeramik)	1000 St t 1000 EUR	5 206 1 379 7 004	4 823 1 311 8 356	4 615 1 329 7 305	3 3
2313 13 600	- Glaskeramikwaren	1000 St t 1000 EUR	- - -	- - -	- - -	- -
2313 13 900	- Andere Glaswaren	1000 St t 1000 EUR	3 818 1 549 5 307	. 1 547 5 099	2 926 1 665 5 365	7 7
2313 14 000	Glaskolben für Vakuum-Isolierflaschen oder für andere Vakuum-Isolierbehälter	1000 St t 1000 EUR	- - -	- - -	- - -	- -
	Veredlung und Bearbeitung von Hohlglas					
2313 91 000	Veredlung und Bearbeitung an Trinkgläsern und Glaswaren zur Verwendung bei Tisch, in der Küche oder zu ähnlichen Zwecken	1000 EUR	26 223	42 583	46 007	6
2313 92 000	Veredlung und Bearbeitung an Behälterglas	1000 EUR	.	.	.	2
	Glasfasern (einschl. Glaswolle) und Waren daraus (ohne Gewebe)					
	Glasstapelfasern, Glasseidenstränge und Garne, geschnittenes Textilglas					
2314 11 100	- Glasstapelfasern mit einer Länge von 3 mm bis 50 mm (chopped strands)	t 1000 EUR	- -	- -	- -	-
2314 11 300	- Glasseidenstränge (Rovings)	t 1000 EUR	3 358 5 231	4 473 6 437	4 507 6 090	4
2314 11 500	- Vorgarne (Lunten) u.a. Garne aus Filamenten	t 1000 EUR	2
2314 11 700	- Vorgarne (Lunten) u.a. Garne aus Stapelfasern	t 1000 EUR	1 476 14 286	1 376 13 985	1 498 15 443	4
	Waren aus Glasfasern (ohne Gewebe)					
2314 12 100	- Matten	t 1000 EUR	32 283 63 444	36 606 65 419	37 294 64 409	14
2314 12 300	- Vliese	t 1000 EUR	9 003 30 725	8 852 33 812	9 679 35 937	5
2314 12 500	- Matratzen, Platten u.ä.	t 1000 EUR	4
2314 12 930	- - aus nichttextilen Glasfasern, lose oder in Flocken (ohne Schläuche und Schalen zur Isolierung von Rohren)	t 1000 EUR	14 379 32 003	16 704 42 858	15 302 37 506	6
2314 12 950	- - Schläuche und Schalen zur Isolierung von Rohren	t 1000 EUR	4
2314 12 990	- - aus textilen Glasfasern	t 1000 EUR	4 354 15 881	4 427 16 008	4 504 15 997	12

Melde-Nr.	Bezeichnung	Einheit	2. Vj 2013	1. Vj 2014	2. Vj 2014	2. Vj 2014 Anzahl der Unternehmen
1	2	3	4	5	6	7
	Sonstiges Glas (ohne technische Glaswaren)					
	Bruchglas, Glasabfälle, nicht bearbeitetes Glas					
2319 11 100	- Glasmasse	t	*	.	.	-
	darunter zum Absatz bestimmt	t	.	.	.	-
		1000 EUR	.	.	.	-
2319 11 300	- Glas in Kugeln, Stangen oder Stäben, nicht bearbeitet	t	*	.	.	6
	darunter zum Absatz bestimmt	t	.	.	.	6
		1000 EUR	8 061	5 841	6 195	
2319 11 500	- Glas in Röhren, nicht bearbeitet	t	*	.	.	4
	darunter zum Absatz bestimmt	t	32 452	30 673	34 222	4
		1000 EUR	121 097	118 374	132 454	
2319 12 000	Bausteine, Platten, Fliesen u.a. Waren aus Glas, zu Bauzwecken; Kunstverglasungen; vielzelliges Glas oder Schaumglas, in Blöcken oder dgl.	t	588	1 344	2 020	9
		1000 EUR	2 496	2 033	2 724	
	Technische Glaswaren					
2319 21 000	Offene Glaskolben und Glasrohre, Glasteile dafür, für elektrische Lampen, Kathodenstrahlröhren oder dgl.	t	906	914	817	4
		1000 EUR	.	.	.	
2319 22 000	Gläser für Uhren u.ä. Gläser, Gläser für Brillen, jedoch nicht optisch bearbeitet; Hohlkugeln oder Hohlkugelsegmente, aus Glas, zum Herstellen solcher Gläser	t	.	.	.	2
		1000 EUR	.	.	.	
	Glaswaren für Laboratorien, hygie- nische oder pharmazeutische Bedarfs- artikel aus Glas; Ampullen, zu Transport- oder Verpackungszwecken					
2319 23 300	- Glaswaren für Laboratorien, hygienische oder pharmazeutische Bedarfsartikel aus Glas, auch mit Skalen oder Eichzeichen	t	3 683	3 752	3 564	27
		1000 EUR	68 944	69 851	72 539	
2319 23 500	- Ampullen, zu Transport- oder Verpackungszwecken	1000 St	361 863	353 590	307 334	6
		1000 EUR	9 625	9 551	8 516	
2319 24 000	Teile aus Glas für Beleuchtungskörper u.ä.	t	.	.	.	2
		1000 EUR	.	.	.	
2319 25 000	Elektrische Isolatoren aus Glas	t	.	.	.	1
		1000 EUR	.	.	.	
	Glaswaren für Signalvorrichtungen und optische Elemente (ohne Uhren- und Brillengläser); Glaskwürfel; Glaskurzwaren					
2319 26 400	- Glaswaren für Signalvorrich- tungen und optische Elemente, aus Glas, jedoch nicht optisch bearbeitet; Glaskwürfel und andere Glaskurzwaren, auch auf Unterlagen, für Mosaik oder zu ähnlichen Zierzwecken	t	.	.	.	1
		1000 EUR	.	.	.	
2319 26 700	- Glaskurzwaren (einschl. Glas- perlen, Nachahmungen von Perlen, Edel- oder Schmucksteinen; Mikrokugeln, mit einem Durch- messer von 1 mm oder weniger) (ohne Phantasieschmuck)	t	.	.	8 411	4
		1000 EUR	7 535	5 483	6 406	
2319 26 900	- Andere Glaswaren	t	23 807	23 375	24 856	18
		1000 EUR	51 298	54 134	54 966	
2319 91 000	Veredlung und Bearbeitung an sonstigem Glas (einschl. technischem Glas)	1000 EUR	25 864	26 547	29 817	19
	Feuerfeste keramische Werkstoffe					
2320 11 000	Steine, Platten, Fliesen u.ä. keramische Waren, aus kiesel- säurehaltigen fossilen Mehlen oder Erden	t	-	-	-	-
		1000 EUR	-	-	-	

Melde-Nr.	Bezeichnung	Einheit	2. Vj 2013	1. Vj 2014	2. Vj 2014	2. Vj 2014 Anzahl der Unternehmen
1	2	3	4	5	6	7
2320 12 100	Feuerfeste Steine, Platten, Fliesen u.ä. geformte feuerfeste keramische Bauteile - Feuerfeste Steine, Platten, Fliesen u.ä. Bauteile, mit einem Gehalt der Elemente Mg, Ca oder Cr, berechnet als MgO, CaO, Cr2O3, einzeln oder gemeinsam von mehr als 50 GHT (Basische Steine)	t 1000 EUR	95 183 75 797	103 390 91 615	96 895 81 880	6
2320 12 330	- Feuerfeste Steine, Platten, Fliesen u.ä. Bauteile, mit einem Gehalt an Tonerde (Al2O3), an Kieselsäure (SiO2) oder einer Mischung oder Verbindung dieser Erzeugnisse von mehr als 50 GHT - mit einem Gehalt an Kieselsäure (SiO2) von 93 GHT oder mehr (Silikatsteine)	t 1000 EUR	3 516 4 004	2 703 3 103	3 454 4 634	4
2320 12 350	- mit einem Gehalt an Tonerde (Al2O3) von mehr als 7, jedoch weniger als 45 GHT (Schamottesteine)	t 1000 EUR	58 015 33 527	54 172 31 365	56 569 34 719	21
2320 12 370	- - Andere feuerfeste Steine, Platten, Fliesen u.ä. Bauteile, mit einem Gehalt an Tonerde, an Kieselsäure oder einer Mischung oder Verbindung dieser Erzeugnisse von mehr als 50 GHT (Tonerdereiche Steine)	t 1000 EUR	30 250 40 801	36 287 49 907	33 869 45 431	17
2320 12 900	- Andere feuerfeste Steine, Platten, Fliesen u.ä. Bauteile	t 1000 EUR	6 885 31 009	7 112 28 905	6 275 24 966	9
2320 13 001	Feuerfeste Zemente, feuerfeste Mörtel, feuerfester Beton u.ä. feuerfeste Mischungen - Basische Mörtel und Massen (Gehalt an MgO, CaO oder Cr2O3, einzeln oder allgemein von mehr als 50 GHT)	t 1000 EUR	45 677 20 897	42 159 19 967	39 112 18 627	6
2320 13 003	- Saure Mörtel und Massen (Gehalt an Kieselsäure (SiO2) von 85 GHT oder mehr)	t 1000 EUR	.	19 566 8 603	.	5
2320 13 005	- Schamottemörtel und -massen (Gehalt an Tonerde (Al2O3) von mehr als 10, jedoch weniger als 45 GHT und Kieselsäuregehalt (SiO2) unter 85 GHT)	t 1000 EUR	11 319 5 557	11 238 5 536	12 227 5 745	14
2320 13 007	- Tonreiche Mörtel und Massen (Gehalt an Tonerde (Al2O3) von 45 GHT oder mehr)	t 1000 EUR	41 453 31 793	50 215 38 499	52 091 41 281	14
2320 13 009	- Andere feuerfeste Mörtel und Massen	t 1000 EUR	43 769 30 675	46 721 32 577	45 093 33 066	11
2320 14 100	Retorten, Schmelztiegel, Rohre, Stäbe u.ä. geformte feuerfeste Waren - Feuerfeste Waren, die Magnesit, Dolomit oder Chromit enthalten	t 1000 EUR	- -	- -	- -	-
2320 14 300	- Feuerfeste keramische Waren, mit einem Gehalt an Grafit oder Kohlenstoff in anderer Form, von mehr als 25 GHT	t 1000 EUR	2 176 9 632	2 219 9 768	2 409 10 581	4
2320 14 550	- - mit einem Gehalt an Tonerde (Al2O3) von weniger als 45 GHT	t 1000 EUR	.	59 219	.	3
2320 14 590	- - mit einem Gehalt an Tonerde (Al2O3) von 45 GHT oder mehr	t 1000 EUR	2 539	172 2 528	227 2 955	3
2320 14 900	- Andere feuerfeste keramische Waren	t 1000 EUR	2 298 25 732	1 807 18 140	2 017 18 430	6

Melde-Nr.	Bezeichnung	Einheit	2. Vj 2013	1. Vj 2014	2. Vj 2014	2. Vj 2014 Anzahl der Unternehmen
1	2	3	4	5	6	7
	Keramische Baumaterialien					
	Unglasierte und glasierte keramische Fliesen, Würfel, Steinchen, Boden- und Wandplatten					
2331 10 100	- Unglasierte Fliesen u.ä., mit einer Oberfläche von weniger als 49 cm ² , für Mosaik	1000 m ² 1000 EUR	.	.	.	1
2331 10 200	- Glasierte Fliesen u.ä., mit einer Oberfläche von weniger als 49 cm ² , für Mosaik	1000 m ² 1000 EUR	.	.	485	4
2331 10 300	- Unglasierte keramische Spaltplatten	1000 m ² 1000 EUR	646 8 720	612 8 595	686 9 228	6
2331 10 530	- - Andere unglasierte keramische Fliesen, Boden- und Wandplatten - - aus Steinzeug	1000 m ² 1000 EUR	2 111 23 424	2 208 24 803	2 367 26 235	4
2331 10 570	- - Andere unglasierte Fliesen, Boden- und Wandplatten, a.n.g.	1000 m ² 1000 EUR	464 15 610	477 13 156	419 14 347	3
2331 10 710	- - Andere glasierte keramische Fliesen, Boden- und Wandplatten - - Spaltplatten	1000 m ² 1000 EUR	1 410 12 091	1 155 9 428	1 426 11 949	7
2331 10 730	- - aus Steinzeug, mit einer Oberfläche von mehr als 90 cm ²	1000 m ² 1000 EUR	1 254 16 000	1 318 17 611	1 264 17 318	5
2331 10 750	- - aus Steingut oder feinen Erden, mit einer Oberfläche von mehr als 90 cm ²	1000 m ² 1000 EUR	4 992 33 262	4 777 33 015	4 723 31 105	6
2331 10 790	- - Andere glasierte Fliesen, Boden- und Wandplatten, a.n.g. (auch solche mit einer Oberfläche von mehr als 49 cm ² und weniger als 90 cm ²)	1000 m ² 1000 EUR	3 192 23 151	3 057 21 978	3 058 22 205	6
	Ziegel und sonstige Baukeramik					
	Mauerziegel, Hourdis, Deckenziegel u. dgl. aus keramischen Stoffen					
	- Mauerziegel für Mauerwerkskonstruktionen; Ziegel für Boden- und Straßenbeläge					
2332 11 103	- - Hintermauerziegel, mit oder ohne Lochung, für die Erstellung von verputzten oder verkleideten Wänden	1000 m ³ 1000 EUR	1 763 106 518	904 55 600	1 773 112 213	25
2332 11 105	- - Vormauerziegel, mit oder ohne Lochung, für die Erstellung von Sichtmauerwerk	1000 m ³ 1000 EUR	178 33 637	124 24 616	180 36 410	18
2332 11 107	- - Ziegel für Boden- und Straßenbeläge	1000 m ³ 1000 EUR	130 19 485	69 9 618	117 17 428	12
2332 11 300	- Hourdis, Deckenziegel u.a. Ziegel; geformte Bauteile mit horizontaler Lochung für Decken	t 1000 EUR	7 601	4 335 742	6 301 1 088	3
	Dachziegel aus keramischen Stoffen, Schornsteinteile, Rauchleitungen, Bauzierrate und andere Baukeramik					
	- Dachziegel aus keramischen Stoffen, geformte Bauteile für die Verwendung als Dacheindeckung mit überlappender Verlegung auf geneigten Dächern					
2332 12 503	- - Pressdachziegel (z.B. Falz-, Pfannen-, Mönch-, Nonnenziegel)	1000 St 1000 EUR	131 759 103 403	114 078 95 343	142 394 115 119	12
2332 12 505	- - Biberschwänze	1000 St 1000 EUR	35 526 11 298	22 338 7 127	38 099 12 285	9
2332 12 507	- - Andere Strangziegel (z.B. Hohlpfannen, Hohlstrangziegel)	1000 St 1000 EUR	530 1 811	705 1 832	673 1 948	4
2332 12 509	- - Sonstige Dachziegel und Dachzubehörteile (z.B. First-, Gratziegel, Ortgang, Entlüfter)	1000 St 1000 EUR	8 579 55 967	8 206 56 599	9 431 64 698	14
2332 12 700	- Schornsteinteile, Rauchleitungen, Bauzierrate und andere Baukeramik	t 1000 EUR	5 506	3 410	5 554	4
2332 13 000	Keramische Rohre, Rohrleitungen, Rinnen, Rohrform-, Rohrverschluss- und Rohrverbindungsstücke	t 1000 EUR	40 698 22 131	.	.	5

3 Produktion nach Güterarten - Deutschland

Melde-Nr.	Bezeichnung	Einheit	2. Vj 2013	1. Vj 2014	2. Vj 2014	2. Vj 2014 Anzahl der Unternehmen
1	2	3	4	5	6	7
	Sonstige Porzellan- und keramische Erzeugnisse					
	Keramische Haushaltswaren und Ziergegenstände					
	Geschirr, andere Haushalts- oder Hauswirtschaftsartikel, Hygiene- oder Toilettengegenstände, aus Porzellan					
2341 11 303	- Geschirr - - weiß oder einfarbig	t 1000 EUR	7 383 61 560	7 153 56 910	7 632 58 154	20
2341 11 305	- - dekoriert	t 1000 EUR	3 300 51 653	3 237 51 171	3 008 48 533	17
2341 11 500	- Haushalts-, Hygiene- und Toilettengegenstände	t 1000 EUR	.	.	.	2
2341 12 100	Anderes keramisches Geschirr, andere keramische Haushalts-, Hygiene- und Toilettengegenstände - aus gewöhnlichem Ton	t 1000 EUR	.	.	.	2
2341 12 300	- aus Steinzeug	t 1000 EUR	.	.	.	1
2341 12 503	- aus Steingut oder feinen Erden - - weiß oder einfarbig	t 1000 EUR	.	.	.	3
2341 12 505	- - dekoriert	t 1000 EUR	.	.	.	2
2341 12 900	- Anderes keramisches Geschirr, andere keramische Haushalts-, Hygiene- und Toilettengegenstände, a.n.g.	t 1000 EUR	.	-	-	-
2341 13 303	Statuetten u.a. keramische Ziergegenstände - aus Porzellan - - weiß oder einfarbig	1000 EUR	1 634	1 312	1 016	4
2341 13 305	- - dekoriert	1000 EUR	5 405	5 612	5 800	7
2341 13 500	- Andere Statuetten u.a. Ziergegenstände	1000 EUR	.	.	.	1
	Sanitärkeramik					
2342 10 300	Ausgüsse, Wasch-, Klosettbecken, Badewannen u.ä. Installationsgegenstände aus Keramik, zu sanitären Zwecken - aus Porzellan	1000 St 1000 EUR	550 .	546 .	539 .	4
2342 10 500	- aus anderen keramischen Stoffen	1000 St 1000 EUR	.	.	.	1
2343 10 330	Elektrische Isolatoren und Isolierteile, aus Keramik - Elektrische Isolatoren aus Keramik - - ohne Metallteile	t 1000 EUR	571 1 721	449 1 288	488 1 426	7
2343 10 350	- - mit Metallteilen, für Starkstromfreileitungen und Fahrleitungen	t 1000 EUR	.	.	.	2
2343 10 390	- - mit Metallteilen, für andere Zwecke	t 1000 EUR	2 003 7 274	1 591 5 880	2 355 7 941	5
2343 10 530	- Isolierteile aus keramischen Stoffen, für elektrische Maschinen, Apparate, Geräte oder Installationen - - mit einem Gehalt an Metalloxiden von 80% oder mehr	t 1000 EUR	.	.	.	4
2343 10 550	- - mit einem Gehalt an Metalloxiden von weniger als 80%	t 1000 EUR	1 924 16 187	1 799 18 449	1 776 17 616	8
2344 11 000	Waren für chemische u.a. technische Zwecke, aus Porzellan	t 1000 EUR	1 163 9 178	907 9 083	957 9 487	6
2344 12 101	Anderer keramische Waren für chemische u.a. technische Zwecke (ohne solche aus Porzellan) - Oxidkeramik mit einem Gehalt an Metalloxiden von mehr als 90 GHT, für chemische Zwecke	t 1000 EUR	861 31 940	749 34 005	751 33 620	7

3 Produktion nach Güterarten - Deutschland

Melde-Nr.	Bezeichnung	Einheit	2. Vj 2013	1. Vj 2014	2. Vj 2014	2. Vj 2014 Anzahl der Unternehmen
1	2	3	4	5	6	7
2344 12 102	- Andere keramische Waren - - für chemische Zwecke (ohne Oxidkeramik)	t 1000 EUR	239 2 136	257 2 349	315 2 736	6
2344 12 106	- - verschleißfeste Keramik für technische Zwecke	t 1000 EUR	1 098 20 250	1 068 19 706	928 18 392	11
2344 12 107	- - hitzebeständige Keramik für technische Zwecke	t 1000 EUR	5 454 42 729	5 903 38 551	5 900 43 759	14
2344 12 109	- - für andere technische Zwecke	t 1000 EUR	522 31 043	626 26 906	506 25 548	19
2344 12 300	- Dauermagnete und Waren, die dazu bestimmt sind, nach Magnetisierung Dauermagnete zu werden (ohne solche aus Metall)	t 1000 EUR	486 3 550	1 670 5 313	1 855 5 407	5
2349 11 000	Keramische Tröge, Wannen u.ä. Behältnisse für die Landwirtschaft; keramische Krüge u.ä. Behältnisse zu Transport- oder Verpackungszwecken	t 1000 EUR	.	.	.	1
2349 12 300	Andere keramische Waren, a.n.g. - aus Porzellan	t 1000 EUR	.	.	.	1
2349 12 550	- aus gewöhnlichem Ton	t 1000 EUR	28 817 33 152	33 727 37 360	29 357 35 135	12
2349 12 590	- aus anderen Stoffen (ohne solche aus Porzellan oder gewöhnlichem Ton)	t 1000 EUR	5 187 10 050	4 842 .	6 101 .	7
	Zement, Kalk, gebrannter Gips					
	Zement					
2351 11 000	Zementklinker darunter zum Absatz bestimmt	1000 t 1000 t 1000 EUR	* 1 776 480 17 553	1 233 290 11 248	1 743 451 16 617	7 7
	Portlandzement, Tonerdezement und anderer Zement					
2351 12 100	- Portlandzement darunter zum Absatz bestimmt	1000 t 1000 t 1000 EUR	* 4 686 4 627 304 249	3 484 3 436 226 498	4 745 4 687 309 966	25 25
2351 12 900	- Anderer Zement (z.B. Tonerdezement, Hochofenzement, Puzzolanzement) darunter zum Absatz bestimmt	1000 t 1000 t 1000 EUR	* . 4 259 282 591	. 2 712 185 541	. 4 054 275 415	20 20
	Gelöschter und ungelöschter sowie hydraulischer Kalk					
2352 10 330	- Luftkalk - - ungelöscht darunter zum Absatz bestimmt	1000 t 1000 t 1000 EUR	* 1 527 1 358 110 677	1 481 1 307 107 391	1 450 1 277 106 913	15 14
2352 10 350	- - gelöscht darunter zum Absatz bestimmt	1000 t 1000 t 1000 EUR	* . 328 23 170	374 302 21 659	395 317 23 215	16 15
2352 10 500	- Hydraulischer Kalk darunter zum Absatz bestimmt	1000 t 1000 t 1000 EUR	* . 202 12 913	. 114 7 151	. 143 8 852	9 8
2352 20 000	Gips, aus gebranntem Gipsstein oder aus Calciumsulfat (einschl. Rauchgas-Entschwefelungs- anlagengips und Chemiegips) darunter zum Absatz bestimmt	1000 t 1000 t 1000 EUR	* . 702 69 139	. 697 72 886	. 724 73 301	16 16
2352 30 300	Dolomit, gesintert oder gebrannt - gebrannt oder gesintert darunter zum Absatz bestimmt	t t 1000 EUR	* . 87 116 7 034	. 98 969 8 242	. 90 595 7 669	5 5
2352 30 500	- Dolomitstampfmasse, rein darunter zum Absatz bestimmt	t t 1000 EUR	* - - -	- - -	- - -	- -

3 Produktion nach Güterarten - Deutschland

Melde-Nr.	Bezeichnung	Einheit	2. Vj 2013	1. Vj 2014	2. Vj 2014	2. Vj 2014 Anzahl der Unternehmen
1	2	3	4	5	6	7
	Erzeugnisse aus Beton, Zement und Gips					
	Erzeugnisse aus Beton, Zement und Kalksandstein für den Bau					
	Baublöcke und Mauersteine, Dachsteine, Fliesen, Rohre, aus Zement, Beton oder Kunststein (Kalksandstein)					
2361 11 301	- Baublöcke und Mauersteine, aus Porenbeton	1000 m ³ 1000 EUR	885 62 966	718 49 719	826 57 799	12
2361 11 302	- Vollsteine aus Leichtbeton	1000 m ³ 1000 EUR	90 4 946	49 2 727	93 4 834	12
2361 11 303	- Andere Baublöcke und Mauersteine, aus Leichtbeton	1000 m ³ 1000 EUR	144 6 883	80 4 107	155 7 236	12
2361 11 305	- Vollsteine aus Normal- und Schwerbeton	1000 m ³ 1000 EUR	11 570	12 469	26 1 099	5
2361 11 306	- Andere Baublöcke und Mauersteine, aus Normal- und Schwerbeton	1000 m ³ 1000 EUR	74 4 132	47 2 530	68 4 071	18
2361 11 307	- Vormauersteine und Verblender, aus Kalksandstein (Kunststein)	1000 m ³ 1000 EUR	8 866	5 590	5 620	6
2361 11 308	- Vollsteine aus Kalksandstein (Kunststein)	1000 m ³ 1000 EUR	614 47 474	409 32 389	537 43 420	30
2361 11 309	- Andere Baublöcke und Mauersteine, aus Kalksandstein (Kunststein)	1000 m ³ 1000 EUR	462 39 240	321 27 116	438 37 309	24
	- Dachsteine, Gehwegplatten, Belagplatten, Pflastersteine u. dgl., aus Beton oder Kalksandstein (Kunststein)					
2361 11 501	- Dachsteine aus Beton (einschl. First- und Gratstein)	1000 St 1000 t 1000 EUR	51 459 240 53 855	47 253 221 54 766	55 693 260 62 207	4 4
2361 11 504	- Gehwegplatten, Belagplatten	1000 t 1000 EUR	489 54 330	329 32 149	631 63 273	36
2361 11 505	- Pflastersteine, Bordsteine, Rinnsteine u.ä. Erzeugnisse	1000 t 1000 EUR	4 733 257 827	2 750 153 691	4 992 284 894	81
2361 11 509	- Andere Waren, aus Beton oder Kalksandstein (Kunststein), a.n.g.	1000 t 1000 EUR	12 1 862	14 2 102	21 3 606	9
2361 11 600	- Rohre aus Beton, Zement und Kunststein (Kalksandstein)	1000 t 1000 EUR	491 41 981	369 33 744	459 40 584	38
	Vorgefertigte Bauelemente aus Zement, Beton oder Kalksandstein (Kunststein)					
2361 12 001	- Großformatige Wandbauteile (Wandtafeln)	1000 m ² 1000 EUR	2 322 113 235	1 623 85 095	2 245 112 976	109
2361 12 002	- Lärmschutzwände	1000 m ² 1000 EUR	58 3 337	27 1 501	40 2 256	5
2361 12 003	- Großformatige Deckentafeln	1000 m ² 1000 EUR	7 650 150 541	5 657 108 691	7 256 144 055	108
2361 12 004	- Deckenbalken und Deckenhohlbalken	1000 t 1000 EUR	1
2361 12 005	- Pfosten und Platten aller Art	1000 t 1000 EUR	2 570	3 523	2 363	7
2361 12 006	- Schornsteinformstücke	1000 t 1000 EUR	16 18 085	10 11 982	12 14 742	6
2361 12 007	- Fertigteile für Gartenbau und Landwirtschaft	1000 t 1000 EUR	306 38 658	178 23 906	317 42 280	35
2361 12 008	- Fertigteile konstruktiver Art (z.B. Balken, Stürze, Binder usw.)	1000 t 1000 EUR	1 292 249 427	1 023 191 530	1 227 237 045	146
2361 12 009	- Andere vorgefertigte Bauelemente, aus Beton oder Kalksandstein (Kunststein)	1000 t 1000 EUR	1 116 207 376	868 157 555	1 163 211 516	152

3 Produktion nach Güterarten - Deutschland

Melde-Nr.	Bezeichnung	Einheit	2. Vj 2013	1. Vj 2014	2. Vj 2014	2. Vj 2014 Anzahl der Unternehmen
1	2	3	4	5	6	7
2361 20 003	Vorgefertigte Gebäude aus Beton oder Betonfertigteilen - Wohngebäude	m ² St	.	.	.	2
		1000 EUR	1 077	.	.	2
2361 20 005	- Nichtwohngebäude (z.B. Büro-, Anstaltsgebäude)	m ² St	1 243	772	1 153	3
		1000 EUR	.	7 670	.	3
2361 20 009	- Garagen, Wartehallen, Pavillons u.ä. Bauten	m ² St	383 199	273 886	403 664	25
		1000 EUR	12 517	9 741	13 243	25
			55 623	38 305	57 347	
	Gipserzeugnisse für den Bau - Gipsbauplatten, kartonummantelt oder kernarmiert durch Papierfasern					
2362 10 501	- - Gipskartonplatten, gem. DIN 18 180	1000 m ² 1000 EUR	53 285 70 013	58 333 76 715	52 910 71 759	4
2362 10 503	- - Gipsfaserplatten	1000 m ² 1000 EUR	7 143 32 140	7 594 34 116	6 937 32 098	3
2362 10 508	- - Gips-Wandbauplatten (Vollgipsplatten, Tafeln, bewehrt oder unbewehrt), gem. DIN 18 163; Gipsbauplatten, kaschiert und weiterverarbeitet (Gipskartonverbundplatten, Dekorplatten)	1000 m ² 1000 EUR	1 733 16 208	1 792 16 581	1 793 17 329	6
2362 10 900	- Gipsbauplatten, Tafeln, Dielen, Fliesen u.ä. Waren, aus Gips oder aus Mischungen auf der Grundlage von Gips, ummantelt oder bewehrt mit anderen Materialien	1000 m ² 1000 EUR	.	.	496 8 135	4
2363 10 000	Frischbeton (Transportbeton)	1000 m ³ 1000 EUR	10 088 666 973	6 547 442 661	9 257 631 826	298
	Mörtel und anderer Beton, nicht feuerfest - Werk-Nassmörtel					
2364 10 002	- - Estrichmörtel	1000 t 1000 EUR	10 609	7 470	7 509	8
2364 10 003	- - Mauermörtel	1000 t 1000 EUR	17 1 100	9 572	10 624	30
2364 10 004	- - Putzmörtel u.a. Mörtel	1000 t 1000 EUR	154 4 355	.	148 4 000	10
2364 10 005	- - Werk-Trockenmörtel - - Putzmörtel	1000 t 1000 EUR	684 103 297	527 79 827	690 107 735	34
2364 10 006	- - Edelputz	1000 t 1000 EUR	83 27 124	51 17 375	79 26 673	16
2364 10 007	- - Mauermörtel	1000 t 1000 EUR	481 34 607	360 25 446	506 36 104	30
2364 10 008	- - Estrichmörtel	1000 t 1000 EUR	506 103 916	400 94 381	522 107 043	37
2364 10 009	- - Anderer Trockenmörtel, einschl. anderer Putzmörtel (ohne Edelputz) und Trockenbeton	1000 t 1000 EUR	1 306 107 775	897 78 897	1 175 102 505	39
	Faserzementwaren					
	Platten, Dielen, Fliesen, Blöcke u. dgl., aus Pflanzenfasern, Holzabfällen u.ä., mit Zement, Gips oder anderen mineralischen Bindemitteln hergestellt					
2365 11 003	- - Dämm- und Leichtbauplatten (Maßeinheit m ² auf 2,5 cm Plattendicke umgerechnet) - - aus Holzwolle (ohne Verbindung), mit Schichten aus Hartschaum oder Mineralfasern	1000 m ² 1000 EUR	322 1 010	.	.	2
2365 11 005	- - aus Holzwolle, mit Schichten aus Hartschaum, fest verbunden	1000 m ² 1000 EUR	.	.	.	2
2365 11 007	- - aus Holzwolle, mit Schichten aus Mineralfasern, fest verbunden	1000 m ² 1000 EUR	88 1 473	.	119 1 893	4

Melde-Nr.	Bezeichnung	Einheit	2. Vj 2013	1. Vj 2014	2. Vj 2014	2. Vj 2014 Anzahl der Unternehmen
1	2	3	4	5	6	7
2365 11 009	- Andere Platten, Dielen, Fliesen, Blöcke u. dgl., aus anderen Fasern (Maßeinheit m ² auf 2,5 cm Plattendicke umgerechnet)	1000 m ² 1000 EUR	591 12 895	609 13 770	584 14 236	8
2365 12 200	Platten, Dielen, Fliesen, Ziegel, Rohre, Rohrform-, Rohrverschluss- und Rohrverbindungsstücke, aus Faserzement, Cellulosezement oder dgl. - Waren aus Asbestzement; Cellulosezement u. dgl., Asbest enthaltend	t 1000 EUR	- -	- -	- -	-
2365 12 400	- Wellplatten u.a. Platten, Tafeln, Fliesen, Ziegel u. dgl., aus Cellulosezement oder dgl., keinen Asbest enthaltend	1000 m ² 1000 EUR	. 36 642	. 29 329	. 36 165	4
2365 12 600	- Rohre, Rohrform-, Rohrverschluss- und Rohrverbindungsstücke aus Cellulosezement oder dgl., keinen Asbest enthaltend	t 1000 EUR	1
2365 12 800	- Andere Waren aus Faserzement, Cellulosezement oder dgl., keinen Asbest enthaltend	t 1000 EUR	16 651 4 569	8 907 3 217	7 422 4 143	4
2369 11 000	Erzeugnisse aus Beton, Zement und Gips, a.n.g. Waren aus Gips oder aus Mischungen auf der Grundlage von Gips, a.n.g. (auch Dekorplatten) (ohne Platten, Tafeln, Dielen, Fliesen u.ä.) Waren aus Zement, Beton oder Kalksandstein (Kunststein), a.n.g. (ohne Baublöcke und Mauersteine, Dachsteine, Fliesen, vorgefertigte Bauelemente, Rohre) - Platten und Dielen für Wände und Decken	t 1000 EUR	- -	1
2369 19 801	- - aus Leichtbeton	1000 m ² 1000 EUR	. 8 215	3
2369 19 802	- - aus Porenbeton	1000 m ² 1000 EUR	339 11 177	339 9 056	450 12 004	4
2369 19 803	- - aus Normal- und Schwerbeton	1000 m ² 1000 EUR	635 22 272	450 17 244	588 21 476	10
2369 19 806	- Eisenbahnschwellen	t 1000 EUR	241 066 38 253	152 797 25 100	228 852 36 659	4
2369 19 808	- Andere Waren aus Zement, Beton oder Kalksandstein (Kunststein), a.n.g., z.B. Stahl- und Spannbetonmasten, Deckensteine aus Leicht-, Normal- und Schwerbeton	t 1000 EUR	322 150 67 422	231 590 62 891	301 702 76 715	23
2370 11 000	Bearbeitete und verarbeitete Naturwerksteine und Natursteine, a.n.g. Bearbeiteter Marmor, Travertin und Alabaster und Erzeugnisse daraus (außer Pflastersteinen, Bordsteinen, Pflasterplatten, Fliesen, Würfeln u. dgl.); Körnungen, Splitter und Mehl von Marmor, Travertin und Alabaster, künstlich gefärbt	t 1000 EUR	59 341 27 967	50 192 23 198	92 950 34 089	43
2370 12 100	- Pflastersteine, Bordsteine und Pflasterplatten, aus Naturwerkstein (ohne Schiefer)	t 1000 EUR	63 794 4 223	39 723 2 605	67 292 4 170	11
2370 12 300	- Fliesen, Würfel u. dgl., Körnungen, Splitter und Mehl aus Natursteinen (einschl. Schiefer), künstlich gefärbt, für Mosaik	t 1000 EUR	3
2370 12 600	- Bearbeiteter Granit	t 1000 EUR	29 154 34 383	20 174 24 352	31 846 36 715	52

3 Produktion nach Güterarten - Deutschland

Melde-Nr.	Bezeichnung	Einheit	2. Vj 2013	1. Vj 2014	2. Vj 2014	2. Vj 2014 Anzahl der Unternehmen
1	2	3	4	5	6	7
2370 12 700	- Andere bearbeitete Werk- und Kalksteine	t 1000 EUR	231 578 29 907	239 703 25 238	241 264 28 344	35
2370 12 800	- Bearbeiteter Tonschiefer und Waren aus Tonschiefer oder aus Pressschiefer	t 1000 EUR	.	.	.	4
2370 99 000	Steinbearbeitungsleistungen (z.B. Gravieren oder Beschriften von Natursteinen)	1000 EUR	1 415	734	1 741	7
	Sonstige Erzeugnisse aus nichtmetallischen Mineralien					
	Mühl-, Mahl-, Schleif-, Wetz- und Poliersteine; natürliche oder künstliche Schleifstoffe					
	Mühlsteine, Schleifsteine u. dgl., ohne Gestell, zum Bearbeiten von Steinen, sowie Teile davon, aus Natursteinen, aus agglomerierten natürlichen oder künstlichen Schleifstoffen oder keramisch hergestellt					
2391 11 100	- Mühlsteine und Steine zum Mahlen, Zerfasern oder Brechen	t 1000 EUR	-	-	-	-
2391 11 200	- Schleifkörper aus agglomerierten synthetischen oder natürlichen Diamanten	t 1000 EUR	138 24 275	157 23 586	155 23 850	17
2391 11 300	- Schleifkörper aus anderen agglomerierten Schleifstoffen - - mit Kunstharzbindung, mit Faserstoffverstärkung	t 1000 EUR	7 196 35 192	7 325 36 046	6 909 33 588	8
2391 11 400	- - mit Kunstharzbindung, ohne Faserstoffverstärkung	t 1000 EUR	2 400 15 587	2 573 16 601	2 594 16 305	13
2391 11 500	- - mit keramischer oder Silikatbindung	t 1000 EUR	5 220 47 140	5 814 52 424	5 580 50 593	20
2391 11 903	- - mit anderen Bindungen	t 1000 EUR	525 5 180	554 5 258	580 5 384	8
2391 11 908	- - Andere Schleifkörper aus agglomerierten natürlichen Schleifstoffen, a.n.g.; Schleifkörper aus Naturstein; Wetz- oder Poliersteine zum Handgebrauch	t 1000 EUR	41 11 667	44 13 089	44 13 288	6
	Natürliche oder künstliche Schleifstoffe, in Pulver- oder Körnerform					
2391 12 300	- auf einer Unterlage aus Gewebe aus Spinnstoffen	1000 m ² 1000 EUR	7 131 65 502	6 652 62 106	6 729 61 777	8
2391 12 500	- auf einer Unterlage aus Papier oder Pappe	1000 m ² 1000 EUR	6 958 23 840	7 687 25 705	7 482 25 803	7
2391 12 903	- - auf Kombination aus Papier und Gewebe (Schleifkombination)	1000 m ² 1000 EUR	.	.	.	1
2391 12 905	- - auf Vulkanfiber	1000 m ² 1000 EUR	749 12 477	726 11 796	765 12 315	6
2391 12 907	- - auf anderen Stoffen, a.n.g. (einschl. Flap wheels und Flap discs)	1000 m ² 1000 EUR	17 .	21 .	24 .	4
	Bearbeitete Asbestfasern; Mischungen auf der Grundlage von Asbest und Magnesiumcarbonat; Erzeugnisse aus solchen Mischungen oder aus Asbest; Reibungsbeläge für Bremsen, Kupplungen u. dgl., nicht eingebaut					
2399 11 001	- Bearbeitete Asbestfasern; Mischungen auf der Grundlage von Asbest und Magnesiumcarbonat; Erzeugnisse aus solchen Mischungen oder aus Asbest	t 1000 EUR	.	.	.	1
2399 11 003	- Reibungsbeläge für Bremsen	t 1000 EUR	11 980 93 712	12 533 102 835	12 539 100 711	11
2399 11 005	- Reibungsbeläge für Kupplungen u. dgl. (ohne solche für Bremsen)	t 1000 EUR	2 425 24 173	2 784 29 108	2 543 28 152	5

3 Produktion nach Güterarten - Deutschland

Melde-Nr.	Bezeichnung	Einheit	2. Vj 2013	1. Vj 2014	2. Vj 2014	2. Vj 2014 Anzahl der Unternehmen
1	2	3	4	5	6	7
	Waren aus Asphalt o.ä. Stoffen - Dach- und Dichtungsbahnen u.a. Waren, aus Asphalt o.ä. Stoffen, in Rollen					
2399 12 531	- - Dach- und Dichtungsbahnen - - - aus Rohdachpappe	1000 m ² 1000 EUR	3 496 6 713	2 693 4 744	4 052 6 499	6
2399 12 533	- - - aus Glasvlies	1000 m ² 1000 EUR	1 040 1 177	1 027 1 157	1 355 1 525	13
2399 12 535	- - - Schweiß- und Schmelzbahnen	1000 m ² 1000 EUR	10 155 27 962	8 616 22 523	9 547 25 128	14
2399 12 537	- - - Polymerbitumenbahnen	1000 m ² 1000 EUR	24 992 92 461	20 355 73 707	23 763 85 381	16
2399 12 539	- - - Andere Dach- und Dichtungsbahnen	1000 m ² 1000 EUR	7 260 21 696	7 706 23 315	8 659 25 188	13
2399 12 590	- - Andere Waren in Rollen	1000 m ² 1000 EUR	.	.	.	2
2399 12 900	- Andere Waren aus Asphalt o.ä. Stoffen (ohne solche in Rollen)	t 1000 EUR	.	.	.	4
	Bituminöse Mischungen auf der Grundlage von natürlichen oder Kunststeinen sowie Bitumen, Naturasphalt o.ä. Bindemitteln - Bituminöse Mischungen auf der Grundlage von Naturasphalt, Naturbitumen u.ä. (z.B. Asphalt- mastix, Verschnittbitumen)					
2399 13 101	- - Mischungen auf der Grundlage teerhaltiger Bindemittel	t 1000 EUR	606 210 39 151	230 472 14 756	643 744 39 273	9
2399 13 103	- - Bituminöse Mischungen auf der Grundlage von Fluxbitumen oder Bitumenemulsionen	t 1000 EUR	669 541 77 521	277 144 33 276	596 186 62 009	31
2399 13 200	- Asphaltmischgut auf der Grundlage von Schotter, Splitt, Kies, Sand aus natürlichen Gesteinsvorkommen sowie aus Schlacken u.ä. Industrieabfällen, unter Zusatz von Bitumen oder bitumenhaltigen Bindemitteln und ggf. weiterer Zusätze	t 1000 EUR	4 435 926 210 108	1 292 852 60 783	4 407 955 207 552	44
2399 14 000	Künstlicher Graphit; kolloider oder halbkolloider Graphit; Zubereitungen auf der Grundlage von Graphit o.a. Kohlenstoff in Form von Halbzeug	t 1000 EUR	6 089 32 379	5 451 38 824	4 789 37 955	9
2399 15 000	Künstlicher Korund	t 1000 EUR	20 499 35 229	20 168 35 337	20 529 34 523	4
	Mineralische Wollen, geblähte mineralische Erzeugnisse, Mischungen aus mineralischen Stoffen, andere Waren aus mineralischen Stoffen, a.n.g.					
2399 19 100	- Hüttenwolle, Steinwolle u.ä. mineralische Wollen, auch miteinander gemischt, lose, in Platten oder in Rollen	t 1000 EUR	157 105 131 672	140 553 122 500	158 803 137 050	12
2399 19 200	- Geblähter Vermiculit, geblähter Ton, Schaumslagge u.ä. geblähte mineralische Erzeugnisse, auch miteinander gemischt	t 1000 EUR	113 414 17 732	89 227 15 006	97 672 16 091	4
2399 19 300	- Mischungen und Waren aus mineralischen Stoffen zu Wärme-, Kälte- oder Schallschutzzwecken (ohne Waren aus Faser- oder Cellulosezement und ohne keramische Waren)	t 1000 EUR	66 492 56 960	73 425 62 477	69 250 59 278	14
2399 19 500	- Bearbeiteter Glimmer und Glimmerwaren, auch auf Unterlagen	t 1000 EUR	.	.	.	1
2399 19 700	- Waren aus Graphit oder anderem Kohlenstoff, nicht für elektrotechnische Zwecke	t 1000 EUR	5 552 76 442	5 935 68 268	5 490 67 202	13
2399 19 800	- Waren aus Torf	t 1000 EUR	-	-	-	-
2399 19 900	- Andere Waren aus Steinen oder anderen mineralischen Stoffen, a.n.g.	t 1000 EUR	63 847 40 494	69 932 42 614	59 871 37 701	21
2399 99 000	Veredlung von Erzeugnissen dieser Güterabteilung	1000 EUR	82 906	79 537	88 724	54

Melde-Nr.	Bezeichnung	Einheit	2. Vj 2013	1. Vj 2014	2. Vj 2014	2. Vj 2014 Anzahl der Unternehmen
1	2	3	4	5	6	7
	Metalle					
	Roheisen, Stahl und Ferrolegierungen					
	Grunderzeugnisse aus Roheisen und Stahl					
2410 11 000	Roheisen; Spiegeleisen, in Masseln, Blöcken oder anderen Rohformen	t	6 596 922	7 211 822	7 004 951	7
	darunter zum Absatz bestimmt	t	.	.	366 145	4
		1000 EUR	118 623	119 581	119 108	
	Ferrolegierungen					
2410 12 150	- Ferromangan	t
	darunter zum Absatz bestimmt	t
		1000 EUR
2410 12 300	- Ferrosilicium	t
	darunter zum Absatz bestimmt	t
		1000 EUR
2410 12 450	- Ferrosiliciummangan	t
	darunter zum Absatz bestimmt	t
		1000 EUR
2410 12 600	- Ferrochrom	t	.	.	.	2
	darunter zum Absatz bestimmt	t	.	.	.	2
		1000 EUR
2410 12 750	- Ferromolybdän	t
	darunter zum Absatz bestimmt	t
		1000 EUR
2410 12 900	- Andere Ferrolegierungen	t	.	.	.	2
	darunter zum Absatz bestimmt	t	.	.	.	2
		1000 EUR
2410 13 000	Durch Direktreduktion aus Eisenerzen hergestellte Eisenerzeugnisse und anderer Eisenschwamm, in Stücken, Pellets oder ähnlichen Formen; Eisen mit einer Reinheit von 99,94 GHT oder mehr, in Stücken, Pellets oder ähnlichen Formen	t	.	.	.	1
	darunter zum Absatz bestimmt	t
		1000 EUR
	Körner und Pulver, aus Roheisen, Spiegeleisen, Eisen oder Stahl; Abfallblöcke aus Eisen oder Stahl ausgenommen Erzeugnisse, deren chemische Zusammensetzung den Begriffsbestimmungen für Roheisen, Spiegeleisen oder Ferrolegierungen entsprechen)					
2410 14 100	- Körner und Pulver, aus Roheisen, Spiegeleisen, Eisen oder Stahl	t	.	.	.	9
	darunter zum Absatz bestimmt	t	40 331	43 279	34 859	7
		1000 EUR	24 295	25 694	22 757	
2410 14 200	- Abfallblöcke aus Eisen oder Stahl (ausgenommen Erzeugnisse, deren chemische Zusammensetzung den Begriffsbestimmungen für Roheisen, Spiegeleisen oder Ferrolegierungen entsprechen)	t	505 368	491 798	503 347	28
	darunter zum Absatz bestimmt	t	120 861	112 475	115 827	23
		1000 EUR	35 524	31 358	33 794	
2410 15 000	Granulierte Schlacke (Schlackensand) und andere Schlacken, Zunder und andere Abfälle der Eisen und Stahlerzeugung	t	2 276 896	2 238 568	2 447 466	13
	darunter zum Absatz bestimmt	t	1 703 969	1 715 350	1 915 498	10
		1000 EUR	21 936	21 025	22 057	
	Blöcke, andere Roherzeugnisse und Halbzeug aus Kohlenstoffstahl, nicht rostendem oder anderem legierten Stahl					
	Blöcke, andere Roherzeugnisse und Halbzeug aus Kohlenstoffstahl					
	- Flaches Halbzeug, aus unlegiertem Stahl					
2410 21 101	- - in Elektroöfen erzeugt	t	735 884	710 778	693 250	5
	darunter zum Absatz bestimmt	t	14 915	.	.	3
		1000 EUR	8 382	.	.	.
2410 21 102	- - nicht in Elektroöfen erzeugt	t	.	.	.	2
	darunter zum Absatz bestimmt	t	.	.	.	2
		1000 EUR
2410 21 103	- - gewalzt	t	.	.	.	5
	darunter zum Absatz bestimmt	t	.	.	.	4
		1000 EUR	51 854	.	49 537	
	- Blöcke und Halbzeug, aus unlegiertem Stahl					
	- - für nahtlose Rohre					
2410 21 211	- - - in Elektroöfen erzeugt	t	.	.	.	3
	darunter zum Absatz bestimmt	t	149 311	140 723	135 945	3
		1000 EUR	73 379	65 430	64 195	
2410 21 212	- - - nicht in Elektroöfen erzeugt	t	.	.	.	1
	darunter zum Absatz bestimmt	t	.	.	.	1
		1000 EUR
2410 21 213	- - - gewalzt	t
	darunter zum Absatz bestimmt	t
		1000 EUR

3 Produktion nach Güterarten - Deutschland

Melde-Nr.	Bezeichnung	Einheit	2. Vj 2013	1. Vj 2014	2. Vj 2014	2. Vj 2014 Anzahl der Unternehmen
1	2	3	4	5	6	7
2410 21 221	- zur direkten Verwendung - - in Elektroöfen erzeugt darunter zum Absatz bestimmt	t t 1000 EUR	* 1 328 440 .	1 174 896 .	1 421 691 .	9 5
2410 21 222	- - nicht in Elektroöfen erzeugt darunter zum Absatz bestimmt	t t 1000 EUR	* 2 449 858 181 126 82 102	2 686 840 177 200 79 049	2 707 424 187 684 83 394	6 5
2410 21 223	- - gewalzt darunter zum Absatz bestimmt	t t 1000 EUR	*	5 5
2410 22 101	Blöcke, andere Roherzeugnisse und Halbzeug aus nicht rostendem Stahl - Flaches Halbzeug (Brammen) - - in Elektroöfen erzeugt darunter zum Absatz bestimmt	t t 1000 EUR	*	3 1
2410 22 102	- - nicht in Elektroöfen erzeugt darunter zum Absatz bestimmt	t t 1000 EUR	*	1 1
2410 22 103	- - gewalzt darunter zum Absatz bestimmt	t t 1000 EUR	*	1 1
2410 22 211	- Blöcke, andere Rohformen und Halb- zeug, aus rostfreiem Stahl, lang - - für nahtlose Rohre - - - in Elektroöfen erzeugt darunter zum Absatz bestimmt	t t 1000 EUR	*	2 1
2410 22 212	- - - nicht in Elektroöfen erzeugt darunter zum Absatz bestimmt	t t 1000 EUR	*	- -
2410 22 213	- - - gewalzt darunter zum Absatz bestimmt	t t 1000 EUR	*	1 1
2410 22 221	- - zur direkten Verwendung - - - in Elektroöfen erzeugt darunter zum Absatz bestimmt	t t 1000 EUR	* 36 796 10 080 12 997	44 221 4 501 5 393	41 706 4 117 4 653	6 5
2410 22 222	- - - nicht in Elektroöfen erzeugt darunter zum Absatz bestimmt	t t 1000 EUR	*	1 -
2410 22 223	- - - gewalzt darunter zum Absatz bestimmt	t t 1000 EUR	*	3 3
2410 23 101	Blöcke, andere Roherzeugnisse und Halbzeug aus anderem legierten Stahl - Flaches Halbzeug, aus anderem (ohne nicht rostenden legierten Stahl Stahl) - - in Elektroöfen erzeugt darunter zum Absatz bestimmt	t t 1000 EUR	* 42 776 .	62 184 .	59 525 .	7 2
2410 23 102	- - nicht in Elektroöfen erzeugt darunter zum Absatz bestimmt	t t 1000 EUR	*	1 -
2410 23 103	- - gewalzt darunter zum Absatz bestimmt	t t 1000 EUR	*	2 2
2410 23 211	- Blöcke und Halbzeug, aus anderem legierten Stahl (ohne nicht rostenden Stahl) - - für nahtlose Rohre - - - in Elektroöfen erzeugt darunter zum Absatz bestimmt	t t 1000 EUR	*	3 1
2410 23 212	- - - nicht in Elektroöfen erzeugt darunter zum Absatz bestimmt	t t 1000 EUR	*	1 1
2410 23 213	- - - gewalzt darunter zum Absatz bestimmt	t t 1000 EUR	*	- -
2410 23 221	- - zur direkten Verwendung - - - in Elektroöfen erzeugt darunter zum Absatz bestimmt	t t 1000 EUR	* 750 503 244 093 149 908	770 788 245 640 133 355	760 655 250 095 132 380	12 9
2410 23 222	- - - nicht in Elektroöfen erzeugt darunter zum Absatz bestimmt	t t 1000 EUR	* 484 110 .	567 612 .	555 956 .	5 1
2410 23 223	- - - gewalzt darunter zum Absatz bestimmt	t t 1000 EUR	* 144 581 122 520 92 191	152 144 121 336 89 240	155 622 129 883 94 740	8 8

Melde-Nr.	Bezeichnung	Einheit	2. Vj 2013	1. Vj 2014	2. Vj 2014	2. Vj 2014 Anzahl der Unternehmen
1	2	3	4	5	6	7
	Flacherzeugnisse aus unlegiertem Stahl, nur warmgewalzt, mit einer Breite von 600 mm oder mehr, weder plattiert noch überzogen					
2410 31 100	- in Rollen darunter zum Absatz bestimmt	t t	*	.	.	6
				915 258	948 160	6
2410 31 300	- nicht in Rollen, mit Oberflächenmuster u. Erzeugnisse mit einer Dicke kleiner als 4,75 mm, oh. Oberflächenmuster (oh. auf 4 Flächen o. in geschloss. Kalibern gewalzte Erzeugnisse mit einer Breite von 1 250 mm o. weniger u. einer Dicke v. 4 mm oder mehr) darunter zum Absatz bestimmt	t t	*	-	-	-
				-	-	-
2410 31 500	- nicht in Rollen, (ohne "Breitflachstahl") ohne Oberflächenmuster; flachgewalzte Erzeugnisse aus Eisen oder Stahl, mit einer Breite von 600 mm oder mehr, warmgewalzt und weiter bearbeitet, jedoch weder plattiert noch überzogen darunter zum Absatz bestimmt	t t	*	.	.	7
				379 113	326 126	7
		1000 EUR		205 720	224 485	186 495
	Flacherzeugnisse aus nicht legiertem Stahl, nur warmgewalzt, mit einer Breite von weniger als 600 mm, weder plattiert noch überzogen					
2410 32 100	- auf 4 Flächen oder in geschlossenen Kalibern, mit einer Breite von mehr als 150 mm, jedoch < als 600 mm, mit einer Dicke von 4 mm oder mehr, nicht in Rollen, ohne Oberflächenmuster (ohne "Breitflachstahl") darunter zum Absatz bestimmt	t t	*	-	-	-
				-	-	-
2410 32 300	- andere Flacherzeugnisse aus nicht legiertem Stahl, nur warmgewalzt, mit einer Breite von weniger als 600 mm, weder plattiert noch überzogen darunter zum Absatz bestimmt	t t	*	.	.	9
				362 621	375 630	9
		1000 EUR		247 195	242 572	228 119
	Flacherzeugnisse aus nicht rostendem Stahl, nur warmgewalzt, mit einer Breite von 600 mm und mehr					
2410 33 100	- in Rollen, zum Weiterwalzen darunter zum Absatz bestimmt	t t	*	.	.	2
				-	-	-
2410 33 200	- in Rollen, zur direkten Verwendung darunter zum Absatz bestimmt	t t	*	1 018 828	1 050 861	4
				1 018 828	1 050 861	4
2410 33 300	- Warmbreitband, durch Zerteilen auf einer kontinuierlich arbeitenden Walzenstraße hergestellt darunter zum Absatz bestimmt	t t	*	.	.	1
				.	.	1
2410 33 400	- Warmgewalztes Quarto- und Bandblech, hergestellt auf einer Umkehrstraße oder durch Zerteilen einer Walztafel darunter zum Absatz bestimmt	t t	*	.	.	4
				174 019	.	4
	Flacherzeugnisse aus nicht rostendem Stahl, nur warmgewalzt, mit einer Breite von weniger als 600 mm					
2410 34 100	- in Rollen, zum Weiterwalzen darunter zum Absatz bestimmt	t t	*	.	.	1
				.	.	1
2410 34 200	- in Rollen, zur direkten Verwendung darunter zum Absatz bestimmt	t t	*	.	.	2
				.	.	2
	Flacherzeugnisse aus anderem legierten Stahl, mit einer Breite von 600 mm oder mehr					
2410 35 100	- in Rollen; aus Werkzeugstahl oder legiertem, anderem als nicht rostendem Stahl, nur warmgewalzt stahloder aus Silicium-Elektrostahl) darunter zum Absatz bestimmt	t t	*	.	.	1
				.	.	1
2410 35 200	- Flachgewalzte Erzeugnisse, aus Schnellarbeitsstahl darunter zum Absatz bestimmt	t t	*	.	.	1
				.	.	1

Melde-Nr.	Bezeichnung	Einheit	2. Vj 2013	1. Vj 2014	2. Vj 2014	2. Vj 2014 Anzahl der Unternehmen
1	2	3	4	5	6	7
2410 35 300	- nicht in Rollen; aus Werkzeugstahl oder legiertem, anderem als nicht rostendem Stahl, nur warmgewalzt (ohne organisch beschichtete Erzeugnisse mit einer Dicke von weniger als 4,75 mm und ohne solche aus Schnellarbeitsstahl oder aus Silicium-Elektrostahl) darunter zum Absatz bestimmt	t t 1000 EUR	*	- - -	- - -	- - -
2410 35 400	- nicht in Rollen, aus legiertem, anderem als nicht rostendem Stahl, mit einer Dicke von weniger als 4,75 mm, nur warmgewalzt (ohne solche aus Schnellarbeitsstahl, Werkzeugstahl oder aus Silicium-Elektrostahl) darunter zum Absatz bestimmt	t t 1000 EUR	*	1 1 .
2410 35 500	- aus legiertem, anderem als nicht rostendem Stahl, warm- oder kaltgewalzt und weitergehend bearbeitet (ohne verzinkte Erzeugnisse und Erzeugnisse aus Silicium-Elektrostahl) darunter zum Absatz bestimmt	t t 1000 EUR	*	2 2 .
2410 36 000	Flachgewalzte Erzeugnisse aus legiertem, anderem als nicht rostendem Stahl, mit einer Breite von weniger als 600 mm, nur warmgewalzt Flacherzeugnisse aus Stahl, nur kaltgewalzt, mit einer Breite von 600 mm und mehr Flacherzeugnisse aus nicht legiertem Stahl, nur kaltgewalzt, mit einer Breite von 600 mm oder mehr	t t 1000 EUR	*	. . 56 866 47 945	. . 52 742 43 982	. . 56 613 46 818
2410 41 100	- Kaltgewalzte Bleche, Feinstbleche und -band, in Rollen und Tafeln, mit einer Breite von 600 mm oder mehr (ohne nichtrostenden Stahl) darunter zum Absatz bestimmt	t t 1000 EUR	*	1 457 335 708 311 608 649	1 433 755 708 951 573 870	1 427 992 705 748 555 488
2410 41 300	- Elektroblech und Band, ungeglüht, in Rollen und Tafeln, mit einer Breite von 600 mm oder mehr darunter zum Absatz bestimmt	t t 1000 EUR	*	- - -	- - -	- - -
2410 41 500	- Elektroblech und Band, nicht kornorientiert, in Rollen und Tafeln, mit einer Breite von 600 mm oder mehr darunter zum Absatz bestimmt	t t 1000 EUR	*	2 2 .
2410 42 000	Kaltgewalzte Flacherzeugnisse (Kaltband, Kaltbreitband und Bleche), mit einer Breite von 600 mm oder mehr, aus nicht rostendem Stahl darunter zum Absatz bestimmt	t t 1000 EUR	*	2 2 .
2410 43 000	Flachgewalzte Erzeugnisse aus legiertem, anderem als nicht rostendem Stahl, mit einer Breite von mehr als 600 mm, nur kaltgewalzt (ohne solche aus Schnellarbeitsstahl oder aus Silicium-Elektrostahl) darunter zum Absatz bestimmt	t t 1000 EUR	*	1 1 .
2410 51 100	Flacherzeugnisse aus Stahl, plattiert oder überzogen, und Flacherzeugnisse aus Schnellarbeitsstahl und aus Silicium-Elektrostahl Flacherzeugnisse aus nicht legiertem Stahl, plattiert oder überzogen, mit einer Breite von 600 mm oder mehr - Weißblech und -band, verzinnertes Blech, ECCS-Band, mit einer Breite von 600 mm oder mehr darunter zum Absatz bestimmt	t t 1000 EUR	*	1 1 .
2410 51 200	- Elektrolytisch verzinkte Bleche, mit einer Breite > 600 mm oder mehr darunter zum Absatz bestimmt	t t 1000 EUR	*	. 203 799 142 417	. 187 391 126 967	. 191 388 128 025
2410 51 300	- Feuerveredelte Bleche, mit einer Breite von 600 mm oder mehr darunter zum Absatz bestimmt	t t 1000 EUR	*	1 132 342 1 001 335 585 020	1 190 363 1 087 212 614 015	1 174 614 1 070 493 595 843

3 Produktion nach Güterarten - Deutschland

Melde-Nr.	Bezeichnung	Einheit	2. Vj 2013	1. Vj 2014	2. Vj 2014	2. Vj 2014 Anzahl der Unternehmen
1	2	3	4	5	6	7
2410 51 400	- Organisch oder anorganisch beschichtetes Blech, aus unlegiertem Stahl, mit einer Breite von 600 mm oder mehr darunter zum Absatz bestimmt	t t 1000 EUR	* 143 447 143 447 123 197	144 781 144 781 122 937	134 852 134 852 111 235	5 5
2410 51 500	- Flachgewalzte Erzeugnisse aus nicht legiertem Stahl, mit einer Breite von 600 mm oder mehr, plattiert darunter zum Absatz bestimmt	t t 1000 EUR	* - - -	- - -	- - -	- -
2410 52 100	Flachgewalzte Erzeugnisse aus anderem legierten Stahl, anderem als nicht rostendem Stahl, mit einer Breite von 600 mm oder mehr, plattiert oder überzogen - Elektrolytisch verzinkt (ohne Erzeugnisse aus Silicium-Elektrostahl) darunter zum Absatz bestimmt	t t 1000 EUR	*	1 1
2410 52 300	- anders verzinkt (ohne Erzeugnisse aus Silicium-Elektrostahl) darunter zum Absatz bestimmt	t t 1000 EUR	*	2 2
2410 53 100	Flachgewalzte Erzeugnisse aus Silicium-Elektrostahl, mit einer Breite von 600 mm oder mehr - kornorientiert darunter zum Absatz bestimmt	t t 1000 EUR	*	1 1
2410 53 300	- Andere flachgewalzte Erzeugnisse aus Silicium-Elektrostahl, mit einer Breite von 600 mm oder mehr darunter zum Absatz bestimmt	t t 1000 EUR	* - - -	- - -	- - -	- -
2410 54 100	Flachgewalzte Erzeugnisse aus Silicium-Elektrostahl, mit einer Breite von weniger als 600 mm - kornorientiert darunter zum Absatz bestimmt	t t 1000 EUR	* - - -	- - -	- - -	- -
2410 54 300	- Andere flachgewalzte Erzeugnisse aus Silicium-Elektrostahl, mit einer Breite von weniger als 600 mm darunter zum Absatz bestimmt	t t 1000 EUR	* - - -	- - -	- - -	- -
2410 55 000	Flachgewalzte Erzeugnisse aus Schnellarbeitsstahl, mit einer Breite von 600 mm oder weniger darunter zum Absatz bestimmt	t t 1000 EUR	* - - -	- - -	- - -	- -
2410 60 000	Halbzeug aus Stahl, geschmiedet darunter zum Absatz bestimmt	t t 1000 EUR	* 6 711 . .	8 950 6 392 15 756	9 555 7 712 20 927	4 4
2410 61 100	Stabstahl, warm verarbeitet Walzdraht aus nicht legiertem Stahl, in Ringen regellos aufgehospelt - aus unlegiertem Stahl, mit gerippter Oberfläche darunter zum Absatz bestimmt	t t 1000 EUR	* . 117 010 21 842	. . 176 423 31 409	. . 190 798 37 063	4 3
2410 61 200	- aus Automatenstahl darunter zum Absatz bestimmt	t t 1000 EUR	*	3 3
2410 61 300	- aus unlegiertem Stahl, für Betonarmierung darunter zum Absatz bestimmt	t t 1000 EUR	* . 253 867 124 466	. . 134 460 62 673	. . 203 496 93 411	4 4
2410 61 400	- aus unlegiertem Stahl, für Reifencord darunter zum Absatz bestimmt	t t 1000 EUR	*	2 2
2410 61 900	- Anderer Walzdraht, aus unlegiertem Stahl darunter zum Absatz bestimmt	t t 1000 EUR	* . 585 481 191 648	. . 664 633 203 086	. . 639 861 184 807	6 6
2410 62 100	Stabstahl aus Stahl, nur geschmiedet, nur warmgewalzt, nur warmgezogen oder nur stranggepresst, auch nach dem Walzen verwunden - Betonstahl in Stäben, warmgewalzt darunter zum Absatz bestimmt	t t 1000 EUR	* 613 007 613 007 202 123	586 426 586 426 173 204	623 849 623 849 189 124	8 8
2410 62 300	- Stabstahl, warmgewalzt, aus Automatenstahl darunter zum Absatz bestimmt	t t 1000 EUR	*	4 3

3 Produktion nach Güterarten - Deutschland

Melde-Nr.	Bezeichnung	Einheit	2. Vj 2013	1. Vj 2014	2. Vj 2014	2. Vj 2014 Anzahl der Unternehmen
1	2	3	4	5	6	7
2410 62 500	- Anderer Stabstahl aus Stahl, nur geschmiedet, nur warmgewalzt, nur warmgezogen oder nur stranggepresst, auch nach dem Walzen verwunden (ohne Betonstahl in Stäben, Stäben warmgewalzt sowie Automatenstahl, warmgewalzt) darunter zum Absatz bestimmt	t t 1000 EUR	* . 136 499 146 445	. . 145 033 149 179	. . 140 047 145 746	6 6
2410 63 000	Walzdraht aus nicht rostendem Stahl, warmgewalzt, in Ringen regellos aufgehaspelt darunter zum Absatz bestimmt	t t 1000 EUR	*	2 2
2410 64 100	Anderer Stabstahl aus nicht rostendem Stahl, nur geschmiedet, nur warmgewalzt, nur warmgezogen oder nur warmstranggepresst, auch nach dem Walzen verwunden - Stabstahl, rund, warmgewalzt darunter zum Absatz bestimmt	t t 1000 EUR	* . 47 229 .	. . 38 758 .	. . 44 877 .	3 2
2410 64 300	- Stabstahl, nur warmgewalzt, nur warmgezogen, nur warmstranggepresst; nicht mit kreisförmigem Querschnitt darunter zum Absatz bestimmt	t t 1000 EUR	*	1 1
2410 64 500	- Stabstahl, geschmiedet darunter zum Absatz bestimmt	t t 1000 EUR	* . 40 956 91 069	. . 44 632 100 893	. . 42 410 96 458	14 14
2410 64 700	- Stabstahl kalthergestellt oder kaltfertiggestellt und weitergehend bearbeitet oder warmhergestellt und weitergehend bearbeitet, a.n.g. (ohne geschmiedete Erzeugnisse) darunter zum Absatz bestimmt	t t 1000 EUR	*	4 4
2410 65 100	Walzdraht, warmgewalzt, aus Wälzlagerstahl und anderem legierten Stahl - aus Schnellarbeitsstahl, in Ringen regellos aufgehaspelt darunter zum Absatz bestimmt	t t 1000 EUR	*	- -
2410 65 300	- aus Mangan-Silicium-Stahl, in Ringen regellos aufgehaspelt darunter zum Absatz bestimmt	t t 1000 EUR	* 48 070 48 070 33 326	45 443 45 443 30 588	47 223 47 223 32 468	3 3
2410 65 500	- aus Wälzlagerstahl darunter zum Absatz bestimmt	t t 1000 EUR	* . 12 108 10 656	. . 12 749 10 784	. . 12 321 10 570	5 4
2410 65 700	- aus legiertem, anderem als nicht rostendem Stahl (ohne Wälzlager-, Schnellarbeits- und Mangan-Silicium-Stahl), in Ringen regellos aufgehaspelt darunter zum Absatz bestimmt	t t 1000 EUR	* 160 725 160 725 127 636	177 411 177 411 136 346	166 176 166 176 124 191	4 4
2410 66 100	Stabstahl aus anderem legierten Stahl, nur geschmiedet, nur warmgewalzt, nur warmgezogen oder nur warmstranggepresst, auch nach dem Walzen verwunden - aus Schnellarbeitsstahl darunter zum Absatz bestimmt	t t 1000 EUR	*	1 1
2410 66 200	- aus Mangan- Silicium- Stahl darunter zum Absatz bestimmt	t t 1000 EUR	*	3 3
2410 66 300	- aus Wälzlagerstahl darunter zum Absatz bestimmt	t t 1000 EUR	* 54 280 54 280 45 728	50 723 50 723 42 431	48 908 48 908 40 406	5 5
2410 66 400	- aus Werkzeugstahl darunter zum Absatz bestimmt	t t 1000 EUR	* . 12 420 22 586	. . 12 350 22 377	. . 12 973 23 555	6 6
2410 66 500	- aus legiertem Stahl (ohne nicht rostendem Stahl, Erzeugnisse aus Werkzeug-, Mangan-Silicium-Stahl, Wälzlager- und Schnellarbeitsstahl sowie Hohlbohrerstäbe) darunter zum Absatz bestimmt	t t 1000 EUR	* 242 644 234 203 206 067	265 276 257 347 214 505	271 340 262 977 223 385	6 5
2410 66 600	- Stäbe und Flachstahl kaltfertiggestellt, aus anderem legierten Stahl (ohne nichtrostenden Stahl), plattiert, überzogen oder bearbeitet darunter zum Absatz bestimmt	t t 1000 EUR	*	1 1

3 Produktion nach Güterarten - Deutschland

Melde-Nr.	Bezeichnung	Einheit	2. Vj 2013	1. Vj 2014	2. Vj 2014	2. Vj 2014 Anzahl der Unternehmen
1	2	3	4	5	6	7
2410 67 000	Hohlbohrerstäbe darunter zum Absatz bestimmt	t t 1000 EUR	* - -	- - -	- - -	- - -
	Offene Profile, Spundwunderzeugnisse und Oberbaumaterial für Bahnen, warm bearbeitet, aus Stahl					
2410 71 100	Offene Profile, aus unlegiertem Stahl, nur warmgewalzt, nur warmgezogen oder nur warmstranggepresst - U-Profile mit einer Höhe von 80 mm oder mehr darunter zum Absatz bestimmt	t t 1000 EUR	* 69 166 69 166 43 839	78 141 78 141 52 204	70 852 70 852 42 767	4 4 4
2410 71 200	- I-Profile mit einer Höhe von 80 mm oder mehr darunter zum Absatz bestimmt	t t 1000 EUR	* 150 291 150 291 82 788	137 375 137 375 79 056	159 712 159 712 87 124	3 3 3
2410 71 300	- H-Profile mit einer Höhe von 80 mm oder mehr darunter zum Absatz bestimmt	t t 1000 EUR	* 314 747 314 747 177 107	274 808 274 808 155 398	281 467 281 467 151 330	3 3 3
2410 71 400	- Andere Profile, nur warmgewalzt, nur warmgezogen oder nur warmstranggepresst, aus unlegiertem Stahl darunter zum Absatz bestimmt	t t 1000 EUR	* 36 575 39 609	47 067 43 817	41 952 43 483	3 3
2410 72 000	Offene Profile, nur warmgewalzt, nur warmgezogen oder nur warmstranggepresst, aus nicht rostendem Stahl darunter zum Absatz bestimmt	t t 1000 EUR	* . -	. -	. -	1 -
2410 73 000	Offene Profile, nur warmgewalzt, nur warmgezogen oder nur warmstranggepresst, aus anderem unlegierten Stahl darunter zum Absatz bestimmt	t t 1000 EUR	* - -	- -	- -	- -
2410 74 100	Spundwunderzeugnisse, aus Stahl, durch Schweißen hergestellte offene Profile aus Stahl - Spundwunderzeugnisse aus Stahl darunter zum Absatz bestimmt	t t 1000 EUR	*	2 2
2410 74 200	- Geschweißte Profile darunter zum Absatz bestimmt	t t 1000 EUR	*	1 1
2410 75 000	Oberbaumaterial für Bahnen, aus Stahl darunter zum Absatz bestimmt	t t 1000 EUR	* 85 942 85 942 68 419	21 347 21 347 20 548	23 721 23 721 26 145	8 8
2420 11 100	Stahlrohre, Rohrform-, Rohrverschluss und Rohrverbindungsstücke, aus Eisen oder Stahl Rohre für Öl- oder Gasfernleitungen, nahtlos, aus Stahl - aus nicht rostendem Stahl darunter zum Absatz bestimmt	t t 1000 EUR	* - - -	- - -	- - -	- - -
2420 11 500	- aus anderem als nicht rostendem Stahl darunter zum Absatz bestimmt	t t 1000 EUR	*	3 3
2420 12 100	Futterrohre, Steigrohre und Bohrgestänge für das Bohren oder Fördern von Öl oder Gas, nahtlos, aus Stahl - aus nicht rostendem Stahl darunter zum Absatz bestimmt	t t 1000 EUR	* - - -	- - -	- - -	- - -
2420 12 500	- aus anderem als nicht rostendem Stahl darunter zum Absatz bestimmt	t t 1000 EUR	*	2 2
2420 13 100	Andere Rohre mit kreisförmigem Querschnitt, aus Stahl - Rohre und Hohlprofile, nahtlos, mit kreisförmigem Querschnitt, aus nicht rostendem Stahl darunter zum Absatz bestimmt	t t 1000 EUR	* 13 038 13 038 57 722	15 605 15 605 57 484	17 641 17 641 59 802	17 17
2420 13 300	- Präzisionsrohre und -hohlprofile, nahtlos, mit kreisförmigem Querschnitt, kaltgezogen oder kaltgewalzt, aus anderem als nicht rostendem Stahl darunter zum Absatz bestimmt	t t 1000 EUR	* 72 671 72 671 118 376	56 016 56 016 98 953	55 610 55 610 99 582	9 9

3 Produktion nach Güterarten - Deutschland

Melde-Nr.	Bezeichnung	Einheit	2. Vj 2013	1. Vj 2014	2. Vj 2014	2. Vj 2014 Anzahl der Unternehmen
1	2	3	4	5	6	7
2420 13 500	- Rohre, nahtlos, mit kreisförmigem Querschnitt, kaltgezogen oder kaltgewalzt, aus anderem als nicht rostendem Stahl (ohne Präzisionsstahlrohre)	t	.	.	.	3
	darunter zum Absatz bestimmt	t	.	.	.	3
		1000 EUR	.	.	.	
	- Rohre, nahtlos, mit kreisförmigem Querschnitt, warmfertiggestellt, aus anderem als nicht rostendem Stahl (ohne solche für Öl- oder Gasfernleitungen oder für das Fördern von Öl oder Gas)	t	.	.	.	3
2420 13 701	- - Rohrluppen	t	.	.	.	3
	darunter zum Absatz bestimmt	t	57 631	57 864	58 904	3
		1000 EUR	55 511	49 694	54 673	
2420 13 703	- - Rohre, nahtlos, mit kreisförmigem Querschnitt, warmfertiggestellt, aus anderem als nicht rostendem Stahl (ohne solche für Öl- oder Gasfernleitungen oder für das Fördern von Öl oder Gas) (ohne Rohrluppen)	t	143 836	.	.	7
	darunter zum Absatz bestimmt	t	143 836	149 325	152 461	7
		1000 EUR	213 958	217 984	219 923	
2420 14 000	Rohre mit einem anderen als kreisförmigem Querschnitt sowie Hohlprofile, aus Stahl	t	.	.	.	2
	darunter zum Absatz bestimmt	t	.	.	.	2
		1000 EUR	.	.	.	
	Geschweißte Rohre, mit kreisförmigem Querschnitt und einem äußeren Durchmesser von mehr als 406,4 mm, aus Stahl	t	.	.	.	
	Rohre für Öl- und Gasfernleitungen, geschweißt, aus Stahl	t	.	.	.	
2420 21 100	- längsnahtgeschweißte Rohre	t	.	.	.	11
	darunter zum Absatz bestimmt	t	95 648	63 468	160 854	11
		1000 EUR	169 642	90 553	177 614	
2420 21 500	- anders als längsnahtgeschweißte Rohre	t	.	.	.	1
	darunter zum Absatz bestimmt	t	.	.	.	1
		1000 EUR	.	.	.	
2420 22 000	Futterrohre, Steigrohre und Bohrgestänge für das Bohren oder Fördern von Öl oder Gas, geschweißt, mit einem äußeren Durchmesser von mehr als 406,4 mm, aus Stahl	t	.	.	.	1
	darunter zum Absatz bestimmt	t	.	.	.	1
		1000 EUR	.	.	.	
2420 23 000	Geschweißte Rohre mit kreisförmigem Querschnitt und einem Außendurchmesser von mehr als 406,4 mm, aus Stahl (ohne solche für Öl- oder Gasfernleitungen, für das Fördern von Öl oder Gas und ohne Futterrohre)	t	54 214	56 444	39 165	20
	darunter zum Absatz bestimmt	t	54 214	56 444	39 165	20
		1000 EUR	62 383	68 054	51 403	
2420 24 000	Rohre, z.B. Schlitzrohre, genietete oder ähnlich zusammengefügte Rohre, mit einem äußeren Durchmesser von mehr als 406,4 mm, aus Stahl (ausgenommen Rohre für Öl- oder Gasfernleitungen, Futterrohre und solche für das Fördern von Öl oder Gas und geschweißte Rohre)	t	.	.	.	1
	darunter zum Absatz bestimmt	t	.	.	.	1
		1000 EUR	.	.	.	
	Geschweißte Rohre für Öl- oder Gasfernleitungen, mit einem Außendurchmesser von 406,4 mm oder weniger, aus Stahl	t	.	.	.	
2420 31 100	- längs- oder spiralnahtgeschweißt, aus nicht rostendem Stahl	t	.	.	.	5
	darunter zum Absatz bestimmt	t	.	.	.	5
		1000 EUR	17 676	15 151	16 047	
2420 31 500	- längs- oder spiralnahtgeschweißt, aus anderem als nicht rostendem Stahl	t	.	.	.	2
	darunter zum Absatz bestimmt	t	.	.	.	2
		1000 EUR	.	.	.	
	Futterrohre, Steigrohre und Bohrgestänge für das Bohren oder Fördern von Öl oder Gas, geschweißt, mit einem Außendurchmesser von 406,4 mm oder weniger, aus Stahl	t	.	.	.	
2420 32 100	- aus nicht rostendem Stahl	t	.	.	.	1
	darunter zum Absatz bestimmt	t	.	.	.	1
		1000 EUR	.	.	.	
2420 32 500	- aus anderem als nicht rostendem Stahl	t	-	-	-	-
	darunter zum Absatz bestimmt	t	-	-	-	-
		1000 EUR	-	-	-	

Melde-Nr.	Bezeichnung	Einheit	2. Vj 2013	1. Vj 2014	2. Vj 2014	2. Vj 2014 Anzahl der Unternehmen
1	2	3	4	5	6	7
2420 33 100	Geschweißte Rohre mit kreisförmigem Querschnitt und einem Außendurchmesser von 406,4 mm oder weniger, aus Stahl - aus nicht rostendem Stahl (ohne solche für Öl- oder Gasfernleitungen, Futter- und Steigrohre oder solche für das Fördern von Öl oder Gas) darunter zum Absatz bestimmt	t t 1000 EUR	* 32 607 171 215	45 271 200 864	38 740 180 151	28 28
2420 33 400	- Präzisionsstahlrohre, aus anderem als nicht rostendem Stahl darunter zum Absatz bestimmt	t t 1000 EUR	* 79 674 117 792	87 515 125 584	83 986 119 096	19 19
2420 33 700	- warm- oder kaltgeformt und geschweißt, aus anderem als nicht rostendem Stahl darunter zum Absatz bestimmt	t t 1000 EUR	* 36 801 36 801 53 610	41 598 41 598 52 653	43 957 43 957 52 287	17 17
2420 34 100	Rohre mit anderen als kreisförmigem Querschnitt, mit einem Außendurchmesser von 406,4 mm oder weniger, aus Stahl - warm- oder kaltgeformt und geschweißt, aus nicht rostendem Stahl darunter zum Absatz bestimmt	t t 1000 EUR	* . 25 108	. . 27 709	. . 26 199	4 4
2420 34 300	- warm- oder kaltgeformt und geschweißt, mit quadratischem oder rechteckigem Querschnitt, mit einer Wanddicke von weniger als 2 mm, aus anderem als nicht rostendem Stahl darunter zum Absatz bestimmt	t t 1000 EUR	*	3 3
2420 34 500	- warm- oder kaltgeformt und geschweißt, mit quadratischem oder rechteckigem Querschnitt, mit einer Wanddicke von mehr als 2 mm, aus anderem als nicht rostendem Stahl darunter zum Absatz bestimmt	t t 1000 EUR	*	3 3
2420 34 700	- warm- oder kaltgeformt und geschweißt, mit anderem nichtkreisförmigen Querschnitt als quadratischem oder rechteckigem, aus anderem als nicht rostendem Stahl darunter zum Absatz bestimmt	t t 1000 EUR	*	3 3
2420 35 000	Andere Rohre, etwa solche mit lediglich aneinander gefügten Nahträndern bzw. genietet oder in ähnlicher Weise geschlossener Naht, mit einem Außendurchmesser von 406,4 mm oder weniger, aus Stahl, z.B. Schlitzrohre, genietete oder ähnliche zusammengefügte Rohre aus Stahl darunter zum Absatz bestimmt	t t 1000 EUR	*	1 1
2420 40 100	Flansche, Rohrform-, -verschluss- und -verbindungsstücke, Bogen und Winkel, aus Stahl, nicht gegossen - Flansche darunter zum Absatz bestimmt	t t 1000 EUR	* 17 869 59 094	18 846 62 716	18 146 59 238	28 28
2420 40 300	- Bogen, Winkel, Muffen u.a. Rohrform-, -verschluss- und -verbindungsstücke mit Gewinde, nicht zum Stumpfschweißen darunter zum Absatz bestimmt	t t 1000 EUR	* 6 103 44 704	5 845 39 973	5 713 39 031	18 18
2420 40 500	- Bogen, Winkel, Muffen u.a. Rohrform-, -verschluss- und -verbindungsstücke ohne Gewinde, nicht zum Stumpfschweißen darunter zum Absatz bestimmt	t t 1000 EUR	* 9 732 9 732 70 732	10 375 10 375 76 161	10 316 10 316 68 874	24 24
2420 40 730	- Bogen, Winkel, Form-, Verschluss- und Verbindungsstücke, zum Stumpfschweißen, aus Stahl, nicht gegossen - - Bogen und Winkel darunter zum Absatz bestimmt	t t 1000 EUR	* 5 226 5 226 29 533	. 5 470 31 628	4 856 4 856 28 879	18 18
2420 40 750	- - Andere Form-, Verschluss- und Verbindungsstücke darunter zum Absatz bestimmt	t t 1000 EUR	* 6 803 6 803 60 696	6 233 6 233 62 472	6 719 6 719 63 779	32 32

3 Produktion nach Güterarten - Deutschland

Melde-Nr.	Bezeichnung	Einheit	2. Vj 2013	1. Vj 2014	2. Vj 2014	2. Vj 2014 Anzahl der Unternehmen
1	2	3	4	5	6	7
	Blankstahl					
	Stäbe und Vollprofile, kaltgezogen aus nicht legiertem Stahl					
2431 10 100	- aus nicht legiertem Automatenstahl, nur kalthergestellt oder nur kaltfertiggestellt	t	39 009	39 240	38 230	8
	darunter zum Absatz bestimmt	t	39 009	39 240	38 230	8
		1000 EUR	39 556	40 683	38 860	
2431 10 200	- aus nicht legiertem Stahl, mit einem Kohlenstoffgehalt von weniger als 0,25 GHT, nur kalthergestellt oder kaltfertiggestellt, mit quadratischem oder anderem als rechteckigem Querschnitt (ohne solche aus Automatenstahl)	t	82 653	92 390	87 257	11
	darunter zum Absatz bestimmt	t	82 653	92 390	87 257	11
		1000 EUR	79 757	85 702	78 476	
2431 10 300	- Flachstahl aus nicht legiertem Stahl, mit einem Kohlenstoffgehalt von weniger als 0,25 GHT	t	.	.	.	2
	darunter zum Absatz bestimmt	t	.	.	.	2
		1000 EUR	.	.	.	
2431 10 400	- Stabstahl aus nicht legiertem Stahl, kalthergestellt oder kaltfertiggestellt oder warmhergestellt und weitergehend bearbeitet, a.n.g. (ohne warmgewalzt, warmgezogen oder warmstranggepresst, nur plattierte und geschmiedete Erzeugnisse)	t	.	.	.	2
	darunter zum Absatz bestimmt	t	.	.	.	2
		1000 EUR	.	.	.	
	- Anderer Stabstahl, nur kalthergestellt oder nur kaltfertiggestellt, mit einem Kohlenstoffgehalt von 0,25 GHT oder mehr	t	.	.	.	
2431 10 501	- - mit einem Kohlenstoffgehalt von 0,25 GHT oder mehr bis unter 0,6 GHT	t	21 607	26 560	26 140	11
	darunter zum Absatz bestimmt	t	21 607	26 560	26 140	11
		1000 EUR	29 325	33 842	32 851	
2431 10 503	- - mit einem Kohlenstoffgehalt von 0,6 GHT oder mehr	t	334	1 151	1 224	4
	darunter zum Absatz bestimmt	t	334	1 151	1 224	4
		1000 EUR	828	1 467	1 541	
2431 10 600	- Profile aus unlegiertem Stahl (ohne solche aus flachgewalzten Erzeugnissen und profilierte Bleche)	t	.	.	.	8
	darunter zum Absatz bestimmt	t	43 136	46 799	44 279	8
		1000 EUR	30 080	32 638	29 846	
	Stäbe und Vollprofile, kaltgezogen, aus legiertem Stahl (ohne nicht rostendem Stahl)					
2431 20 100	- Stäbe und Flachstahl aus Schnellarbeitsstahl und Mangan-Siliciumstahl	t	.	.	.	2
	darunter zum Absatz bestimmt	t	.	.	.	2
		1000 EUR	.	.	.	
	- Stäbe und Flachstahl aus anderem legierten Stahl, nicht plattiert, überzogen oder bearbeitet					
2431 20 200	- - aus Wälzlagerstahl	t	5 996	4 753	4 822	4
	darunter zum Absatz bestimmt	t	5 996	4 753	4 822	4
		1000 EUR	6 740	4 168	4 146	
2431 20 300	- - aus Werkzeugstahl	t	6 044	5 539	5 469	5
	darunter zum Absatz bestimmt	t	6 044	5 539	5 469	5
		1000 EUR	15 451	15 386	16 581	
2431 20 400	- - aus anderem legierten Stahl	t	46 167	61 280	62 844	12
	darunter zum Absatz bestimmt	t	46 167	61 280	62 844	12
		1000 EUR	45 790	59 431	59 273	
2431 20 500	- Profilstäbe, nur kalthergestellt oder nur kaltfertiggestellt, aus anderem legierten Stahl (ohne nichtrostenden Stahl)	t	5 936	6 928	6 679	5
	darunter zum Absatz bestimmt	t	5 936	6 928	6 679	5
		1000 EUR	10 594	12 346	11 406	
2431 30 000	Stäbe und Vollprofile, kaltgezogen, aus nicht rostendem Stahl	t	12 207	14 434	13 715	11
	darunter zum Absatz bestimmt	t	12 207	14 434	13 715	11
		1000 EUR	47 648	53 566	51 830	

Melde-Nr.	Bezeichnung	Einheit	2. Vj 2013	1. Vj 2014	2. Vj 2014	2. Vj 2014 Anzahl der Unternehmen
1	2	3	4	5	6	7
	Kaltgewalzte Flacherzeugnisse, aus Stahl, nicht überzogen, mit einer Breite von weniger als 600 mm					
	- Kaltgewalzter Bandstahl, Kaltband, aus Stahl, mit einer Breite von weniger als 600 mm					
2432 10 110	- - Kaltgewalzter Bandstahl, aus unlegiertem Stahl, mit einem Kohlenstoffgehalt von weniger als 0,25 GHT (ohne Elektroband), durch Längsteilen hergestellt darunter zum Absatz bestimmt	t t 1000 EUR	* . 277 204 252 647	. . 283 501 249 544	. . 272 765 237 129	18 18
2432 10 120	- - Kaltband, mit einer Breite von weniger als 600 mm, aus unlegiertem Stahl, mit einem Kohlenstoffgehalt von 0,25 GHT oder mehr bis unter 0,6 GHT darunter zum Absatz bestimmt	t t 1000 EUR	* . 91 114 91 114 101 070	. . 105 225 105 225 110 079	. . 99 257 99 257 104 009	17 17
2432 10 140	- - Kaltband, mit einer Breite von weniger als 600 mm, aus unlegiertem Stahl, mit einem Kohlenstoffgehalt von 0,6 GHT oder mehr darunter zum Absatz bestimmt	t t 1000 EUR	* . 75 389 75 389 105 553	. . 74 896 74 896 105 074	. . 71 599 71 599 99 762	13 13
2432 10 160	- - Kaltband, mit einer Breite von weniger als 600 mm, aus anderem legierten Stahl (ohne nichtrostenden Stahl und Elektroband) darunter zum Absatz bestimmt	t t 1000 EUR	* . 27 888 27 888 39 569	. . 28 631 28 631 40 671	. . 27 619 27 619 38 577	9 9
2432 10 180	- - Kaltband, mit einer Breite von weniger als 600 mm, aus nicht rostendem Stahl darunter zum Absatz bestimmt	t t 1000 EUR	* . 17 149 62 509	. . 20 094 73 187	. . 18 109 69 585	12 11
	- Kaltgewalztes Spaltband, kaltgewalztes Elektroband und kaltgewalztes Elektrosaltband, mit einer Breite von weniger als 600 mm, durch Längsteilen hergestellt					
2432 10 220	- - Kaltgewalztes Spaltband aus unlegiertem und legiertem Stahl (ohne nicht rostenden Stahl und ohne Elektroband), mit einer Breite von weniger als 600 mm darunter zum Absatz bestimmt	t t 1000 EUR	* . 38 490 34 071	. . 42 942 37 689	. . 41 393 35 883	11 11
2432 10 250	- - Elektrobänder, aus nicht legiertem Stahl (ohne nichtrostenden Stahl), nur kaltgewalzt, mit einem Kohlenstoffgehalt von weniger als 0,25 GHT, mit einer Breite von weniger als 600 mm, weder plattiert noch überzogen darunter zum Absatz bestimmt	t t 1000 EUR	*	1 1
2432 10 280	- - Kaltspaltband, aus nicht rostendem Stahl, mit einer Breite von weniger als 600 mm darunter zum Absatz bestimmt	t t 1000 EUR	* . 50 813 50 813 116 883	. . 50 262 50 262 131 894	. . 42 831 42 831 116 513	6 6
	- Flachgewalzte Erzeugnisse aus legiertem, anderen als nicht rostendem Stahl, mit einer Breite von weniger als 600 mm, warm- oder kaltgewalzt					
2432 10 300	- - Elektrolytisch verzinkt (ohne Erzeugnisse aus Schnellarbeitsstahl oder aus Silicium-Elektrostahl) darunter zum Absatz bestimmt	t t 1000 EUR	* . . . 8 172 8 441 6 846	4 4
2432 10 400	- - Anders verzinkt (ohne elektrolytisch verzinkte Erzeugnisse sowie Erzeugnisse aus Schnellarbeitsstahl oder aus Silicium-Elektrostahl) darunter zum Absatz bestimmt	t t 1000 EUR	*	3 3
2432 10 500	- - Warm- oder kaltgewalzt und weitergehend bearbeitet (ohne verzinkte Erzeugnisse sowie Erzeugnisse aus Schnellarbeitsstahl oder aus Silicium-Elektrostahl) darunter zum Absatz bestimmt	t t 1000 EUR	* . 31 155 31 155 27 347	. . 41 860 41 860 33 760	. . 37 225 37 225 29 772	7 7

3 Produktion nach Güterarten - Deutschland

Melde-Nr.	Bezeichnung	Einheit	2. Vj 2013	1. Vj 2014	2. Vj 2014	2. Vj 2014 Anzahl der Unternehmen
1	2	3	4	5	6	7
2432 20 100	Kaltgewalzte Flacherzeugnisse, aus Stahl, plattiert oder überzogen, mit einer Breite von weniger als 600 mm - Plattiertes Kaltband, aus unlegiertem Stahl, mit einer Breite von weniger als 600 mm darunter zum Absatz bestimmt	t t 1000 EUR	* . 23 511	. 9 843 25 547	. . 24 438	3 3
2432 20 200	- Schmelztauchveredeltes oder elektrolytisch mit Metallen veredeltes Kaltband, aus unlegiertem Stahl, mit einer Breite von weniger als 600 mm darunter zum Absatz bestimmt	t t 1000 EUR	*	3 3
2432 20 300	- Organisch oder anorganisch überzogenes Kaltband, aus unlegiertem Stahl, mit einer Breite von weniger als 600 mm darunter zum Absatz bestimmt	t t 1000 EUR	*	- 2
2432 20 400	- Schmelztauchveredeltes Kaltband, aus unlegiertem Stahl, mit einer Breite von weniger als 600 mm, durch Längsteilen hergestellt darunter zum Absatz bestimmt	t t 1000 EUR	*	2 2
2432 20 500	- Elektrolytisch mit Metallen veredeltes Kaltband, aus unlegiertem Stahl, mit einer Breite von weniger als 600 mm, durch Längsteilen hergestellt darunter zum Absatz bestimmt	t t 1000 EUR	*	2 2
2432 20 600	- Organisch oder anorganisch beschichtetes Kaltband, aus unlegiertem Stahl, mit einer Breite von weniger als 600 mm, durch Längsteilen hergestellt darunter zum Absatz bestimmt	t t 1000 EUR	* 24 776 24 776 34 884	24 521 24 521 34 826	25 921 25 921 36 673	3 3
2433 11 100	Kaltprofile Offene Kaltprofile aus nicht legiertem Stahl - Profile (ohne Oberflächenveredelung), kalthergestellt oder kaltfertiggestellt, aus flachgewalzten Erzeugnissen darunter zum Absatz bestimmt	t t 1000 EUR	* 47 154 47 154 70 038	50 741 50 741 73 551	50 225 50 225 70 944	17 17
2433 11 300	- Profile aus flachgewalzten Erzeugnissen, kalthergestellt, verzinkt oder anders oberflächenveredelt darunter zum Absatz bestimmt	t t 1000 EUR	* 157 171 157 171 177 009	153 550 153 550 162 757	129 851 129 851 132 672	24 24
2433 11 500	- Profile aus Eisen oder nicht legiertem Stahl, kalthergestellt oder kaltfertiggestellt und weitergehend bearbeitet oder geschmiedet oder anders warmhergestellt und weitergehend bearbeitet, a.n.g. (ausgenommen aus flachgewalzten Erzeugnissen) darunter zum Absatz bestimmt	t t 1000 EUR	* - - -	- - -	- - -	- -
2433 12 000	Profile aus flachgewalzten Erzeugnissen, kalthergestellt oder kaltfertiggestellt, aus nicht rostendem Stahl darunter zum Absatz bestimmt	t t 1000 EUR	* 17 778 17 778 31 300	17 286 17 286 35 560	16 200 16 200 31 445	16 16
2433 20 000	Profilierte Bleche darunter zum Absatz bestimmt	t t 1000 EUR	* 4 375 4 375 8 150	3 484 3 484 6 203	3 427 3 427 6 382	5 5
2433 30 000	Sandwich-Platten aus beschichtetem Stahlblech darunter zum Absatz bestimmt	t t 1000 EUR	* - 30 433 77 522	- 34 063 86 506	- 40 953 97 301	- 27
2434 11 301	Kaltgezogener Draht Kaltgezogener Draht aus nicht legiertem Stahl - mit einem Kohlenstoffgehalt von weniger als 0,25 GH - mit einem Querschnitt von 0,80 mm oder mehr, nicht überzogen (blank) darunter zum Absatz bestimmt	t t 1000 EUR	* 342 556 175 944 139 323	334 539 169 672 135 637	343 306 165 372 128 811	33 28

3 Produktion nach Güterarten - Deutschland

Melde-Nr.	Bezeichnung	Einheit	2. Vj 2013	1. Vj 2014	2. Vj 2014	2. Vj 2014 Anzahl der Unternehmen
1	2	3	4	5	6	7
2434 11 302	- - mit einem Querschnitt von 0,80 mm oder mehr, verzinkt und anders überzogen darunter zum Absatz bestimmt	t t 1000 EUR	. 6 256 7 198	10 891 8 296 8 604	. 7 651 8 616	8 7
2434 11 306	- - mit einem Querschnitt von weniger als 0,80 mm, nicht überzogen (blank) darunter zum Absatz bestimmt	t t 1000 EUR	. 4 003 .	. 5 243 .	. 4 533 .	5 4
2434 11 307	- - mit einem Querschnitt von weniger als 0,80 mm, verzinkt und anders überzogen darunter zum Absatz bestimmt	t t 1000 EUR	2 2
2434 11 503	- - nicht überzogen (blank) darunter zum Absatz bestimmt	t t 1000 EUR	27 346 25 101 27 008	30 180 27 722 29 201	30 157 28 125 28 849	15 13
2434 11 508	- - verzinkt und anders überzogen darunter zum Absatz bestimmt	t t 1000 EUR	. 2 540 3 253	. 2 733 3 436	. 2 096 2 683	10 9
2434 11 703	- - nicht überzogen (blank) darunter zum Absatz bestimmt	t t 1000 EUR	48 092 43 552	54 390 45 854	49 834 43 973	14 14
2434 11 705	- - verzinkt darunter zum Absatz bestimmt	t t 1000 EUR	. 9 991 13 425	. 9 279 12 080	. 10 168 13 006	7 6
2434 11 709	- - anders überzogen darunter zum Absatz bestimmt	t t 1000 EUR	. 8 623 9 816	. 7 468 7 886	. 9 617 10 225	5 5
2434 12 000	Kaltgezogener Draht aus nicht rostendem Stahl darunter zum Absatz bestimmt	t t 1000 EUR	8 142 7 972 37 703	8 980 8 980 38 079	. 8 954 39 814	12 10
2434 13 001	Kaltgezogener Draht aus anderem legierten Stahl - Schweißdrähte, -bänder und -stäbe, weder umhüllt noch gefüllt darunter zum Absatz bestimmt	t t 1000 EUR	18 041 18 041 51 828	18 049 18 049 50 944	17 855 17 855 51 394	6 6
2434 13 009	- Anderer kaltgezogener Draht aus anderem legierten Stahl darunter zum Absatz bestimmt	t t 1000 EUR	. 17 321 31 773	. 22 327 32 979	. 21 558 33 446	16 14
2441 10 300	NE-Metalle und Halbzeug daraus Silber (einschl. vergoldetem oder platinisiertem Silber), in Rohform oder als Halbzeug oder Pulver - in Rohform oder als Pulver darunter zum Absatz bestimmt	kg kg 1000 EUR	. 317 431 219 470	. 424 259 209 050	. 378 281 180 661	10 9
2441 10 500	- als Halbzeug darunter zum Absatz bestimmt	kg kg 1000 EUR	. 473 384 150 587	. 501 528 155 719	. 415 766 111 534	14 14
2441 20 300	Gold (einschl. platinisiertem Gold), in Rohform oder als Halbzeug oder Pulver - in Rohform oder als Pulver darunter zum Absatz bestimmt	kg kg 1000 EUR	. 12 787 442 628	. 13 857 410 257	. 13 384 403 925	7 6
2441 20 500	- als Halbzeug darunter zum Absatz bestimmt	kg kg 1000 EUR	. 18 859 286 960	. 18 256 231 605	. 18 221 244 365	14 13
2441 20 700	- Gold zu monetären Zwecken darunter zum Absatz bestimmt	kg kg 1000 EUR	- - -	- - -	- - -	- -
2441 30 300	Platin, in Rohform oder als Pulver oder als Halbzeug - in Rohform oder als Pulver darunter zum Absatz bestimmt	kg kg 1000 EUR	. 16 238 94 360	. 6 783 61 955	. 4 837 62 683	7 6
2441 30 500	- als Halbzeug darunter zum Absatz bestimmt	kg kg 1000 EUR	. 106 253 .	. 88 219 .	. 88 697 .	9 9
2441 30 700	- Katalysatoren in Form von Geweben oder Gittern, aus Platin darunter zum Absatz bestimmt	kg kg 1000 EUR	1
2441 40 000	Goldplattierungen auf unedlen Metallen oder auf Silber, in Rohform oder als Halbzeug darunter zum Absatz bestimmt	kg kg 1000 EUR	. 276 022 13 464	. 257 091 12 081	. 241 833 11 491	6 6

3 Produktion nach Güterarten - Deutschland

Melde-Nr.	Bezeichnung	Einheit	2. Vj 2013	1. Vj 2014	2. Vj 2014	2. Vj 2014 Anzahl der Unternehmen
1	2	3	4	5	6	7
2441 50 300	Silberplattierungen auf unedlen Metallen; Platinplattierungen auf unedlen Metallen, auf Silber oder auf Gold, in Rohform oder als Halbzeug - Silberplattierungen auf unedlen Metallen, in Rohform oder als Halbzeug darunter zum Absatz bestimmt	kg kg 1000 EUR	* . 9 351	. . 8 614	. . 10 266	4 4
2441 50 500	- Platinplattierungen auf unedlen Metallen, auf Silber oder auf Gold, in Rohform oder als Halbzeug darunter zum Absatz bestimmt	kg kg 1000 EUR	*	2 2
2442 11 300	Aluminium und Halbzeug daraus Aluminium in Rohform, Aluminiumlegierungen - Nicht legiertes Aluminium in Rohform darunter zum Absatz bestimmt	t t 1000 EUR	* . 79 016 140 988	. . 75 516 119 911	. . 72 844 119 186	7 6
2442 11 530	- Aluminiumlegierungen - - Primäraluminium darunter zum Absatz bestimmt	t t 1000 EUR	* . 66 444 105 041	. . 79 567 113 038	. . 80 883 118 612	7 6
2442 11 550	- - Sekundäraluminium darunter zum Absatz bestimmt	t t 1000 EUR	* . 212 395 236 643	. . 194 369 208 780	. . 262 073 228 871 246 115	12 12
2442 12 000	Aluminiumoxid (ohne künstlichen Korund) darunter zum Absatz bestimmt	t t 1000 EUR	* . 245 031 86 903	. . 262 218 82 527	. . 264 927 90 705	10 10
2442 21 000	Halbzeug aus Aluminium Pulver und Flitter, aus Aluminium darunter zum Absatz bestimmt	t t 1000 EUR	* . 4 625 50 130	. . 8 557 52 251	. . 7 966 53 022	7 6
2442 22 300	Stangen (Stäbe) und Profile, aus Aluminium - aus nicht legiertem Aluminium darunter zum Absatz bestimmt	t t 1000 EUR	* . 679 3 318	. . 453 2 272	. . 523 2 558	7 7
2442 22 500	- aus Aluminiumlegierungen darunter zum Absatz bestimmt	t t 1000 EUR	* . 123 341 121 389 478 960	. . 178 899 152 387 508 813	. . 149 221 137 878 500 355	44 43
2442 23 300	Draht aus Aluminium - aus nicht legiertem Aluminium darunter zum Absatz bestimmt	t t 1000 EUR	* . 8 422 9 812	. . 7 463 10 181	. . 8 036 11 493	7 4
2442 23 500	- aus Aluminiumlegierungen darunter zum Absatz bestimmt	t t 1000 EUR	*	3 3
2442 24 300	Bleche und Bänder aus Aluminium, mit einer Dicke von mehr als 0,2 mm - aus nicht legiertem Aluminium darunter zum Absatz bestimmt	t t 1000 EUR	* . 275 932 439 455	. . 266 827 389 196	. . 281 792 395 575	11 11
2442 24 500	- aus Aluminiumlegierungen darunter zum Absatz bestimmt	t t 1000 EUR	* . 468 059 713 404	. . 473 060 704 790	. . 496 256 700 640	17 16
2442 25 000	Folien und dünne Bänder, aus Aluminium (auch bedruckt oder auf Papier, Pappe, Kunststoff o.ä. Unterlagen), mit einer Dicke (ohne Unterlage) von 0,2 mm oder weniger darunter zum Absatz bestimmt	t t 1000 EUR	* . 77 403 77 403 372 184	. . 76 705 76 705 357 455	. . 76 890 76 890 360 952	19 19
2442 26 300	Rohre aus Aluminium; Rohrform-, Rohrverschluss- und Rohrverbindungsstücke, aus Aluminium - Rohre aus nicht legiertem Aluminium darunter zum Absatz bestimmt	t t 1000 EUR	* . 104 104	4 4
2442 26 500	- Rohre aus Aluminiumlegierungen darunter zum Absatz bestimmt	t t 1000 EUR	* . 7 266 7 266 39 261	. . 7 031 7 031 36 305	. . 6 837 6 837 34 217	13 13
2442 26 700	- Rohrform-, Rohrverschluss- und Rohrverbindungsstücke, aus Aluminium darunter zum Absatz bestimmt	t t 1000 EUR	* . 91 2 017	. . 75 1 875	. . 65 1 719	10 8

3 Produktion nach Güterarten - Deutschland

Melde-Nr.	Bezeichnung	Einheit	2. Vj 2013	1. Vj 2014	2. Vj 2014	2. Vj 2014 Anzahl der Unternehmen
1	2	3	4	5	6	7
2443 11 300	Blei, Zink und Zinn, in Rohform Blei, in Rohform - raffiniert darunter zum Absatz bestimmt	t t 1000 EUR	* 84 699 84 699 140 078	88 919 88 919 148 009	80 659 80 659 130 609	6 6 6
2443 11 500	- mit Antimon darunter zum Absatz bestimmt	t t 1000 EUR	* 8 804 8 804 15 453	6 104 6 104 10 705	4 818 4 818 8 522	3 3 3
2443 11 900	- Anderes Blei (z.B. Werkblei) darunter zum Absatz bestimmt	t t 1000 EUR	*	2 2 2
2443 12 300	Zink, in Rohform - raffiniert darunter zum Absatz bestimmt	t t 1000 EUR	*	3 3 3
2443 12 500	- in Rohform, Zinklegierungen darunter zum Absatz bestimmt	t t 1000 EUR	* 23 888 23 888 32 438	28 455 28 455 42 011	28 727 28 727 43 499	9 9 9
2443 13 300	Zinn, in Rohform - nichtlegiert darunter zum Absatz bestimmt	t t 1000 EUR	* - - -	- - -	- - -	- - -
2443 13 500	- Zinnlegierungen darunter zum Absatz bestimmt	t t 1000 EUR	* . . 12 054	. . 12 112	. . .	4 4 4
2443 21 000	Halbzeug aus Blei, Zink und Zinn Platten, Bleche, Bänder und Folien aus Blei; Pulver und Flitter, aus Blei darunter zum Absatz bestimmt	t t 1000 EUR	* 17 556 17 556 24 371	16 663 16 663 23 739	15 034 15 034 22 591	6 6 6
2443 22 000	Staub, Pulver und Flitter, aus Zink darunter zum Absatz bestimmt	t t 1000 EUR	* 19 286 19 286 11 508	22 159 22 159 16 502	20 630 20 630 14 100	4 4 4
2443 23 000	Stangen (Stäbe), Profile, Draht, Bleche, Bänder und Folien, aus Zink darunter zum Absatz bestimmt	t t 1000 EUR	* . 25 473 73 948	. 21 682 64 111	. 24 153 71 795	6 6 6
2443 24 000	Stangen (Stäbe), Profile und Draht, aus Zinn darunter zum Absatz bestimmt	t t 1000 EUR	*	3 3 3
2444 11 000	Kupfer und Halbzeug daraus Kupfer in Rohform; Kupfermatte; Zementkupfer (gefälltes Kupfer) Kupfermatte; Zementkupfer (gefälltes Kupfer) darunter zum Absatz bestimmt	t t 1000 EUR	* - - -	- - -	- - -	- - -
2444 12 000	Nicht raffiniertes Kupfer; Kupfer- anoden zum elektrolytischen Raffinieren darunter zum Absatz bestimmt	t t 1000 EUR	*	1 1 1
2444 13 300	Raffiniertes Kupfer und Kupfer- legierungen, in Rohform; Kupfer- vorlegierungen - Raffiniertes Kupfer in Rohform (z.B. Kathoden, Drahtbarren, Knüppel) darunter zum Absatz bestimmt	t t 1000 EUR	*	3 2 2
2444 13 700	- Kupferlegierungen, in Rohformen; Kupferlegierungen darunter zum Absatz bestimmt	t t 1000 EUR	* . 12 552 69 678	. 13 682 72 149	. 12 740 64 190	7 6 6
2444 21 000	Halbzeug aus Kupfer und Kupfer- legierungen Pulver und Flitter, aus Kupfer und Kupferlegierungen darunter zum Absatz bestimmt	t t 1000 EUR	* 2 960 2 960 34 412	3 358 3 358 33 046	3 267 3 267 32 732	5 5 5
2444 22 000	Stangen (Stäbe) und Profile, aus Kupfer und Kupferlegierungen darunter zum Absatz bestimmt	t t 1000 EUR	* . 61 774 211 505	. 69 498 220 384	. 69 101 207 458	17 17 17
2444 23 300	Draht aus Kupfer und Kupfer- legierungen - aus raffiniertem Kupfer, mit einer größten Querschnittsabmessung von mehr als 6 mm; Draht aus Kupfer- legierungen darunter zum Absatz bestimmt	t t 1000 EUR	* . 159 893 425 240	. 172 158 437 297	. 178 414 461 120	16 16 16

3 Produktion nach Güterarten - Deutschland

Melde-Nr.	Bezeichnung	Einheit	2. Vj 2013	1. Vj 2014	2. Vj 2014	2. Vj 2014 Anzahl der Unternehmen
1	2	3	4	5	6	7
2444 23 500	- aus raffiniertem Kupfer, mit einer größten Querschnittsabmessung von mehr als 0,5 mm bis 6 mm darunter zum Absatz bestimmt	t t 1000 EUR	* 31 947 23 943 86 796	44 712 25 851 81 243	42 396 23 545 70 034	17 16
2444 23 700	- aus raffiniertem Kupfer, mit einer größten Querschnittsabmessung von 0,5 mm oder weniger darunter zum Absatz bestimmt	t t 1000 EUR	* . 6 572 29 080	15 739 7 588 26 781	14 873 6 741 22 099	15 14
2444 24 000	Bleche und Bänder, aus Kupfer und Kupferlegierungen, mit einer Dicke von mehr als 0,15 mm darunter zum Absatz bestimmt	t t 1000 EUR	* 148 286 146 038 579 306	152 655 149 710 553 664	153 202 149 964 528 323	21 20
2444 25 000	Folien und dünne Bänder, aus Kupfer und Kupferlegierungen (auch bedruckt oder auf Papier, Pappe, Kunststoff o.ä. Unterlagen), mit einer Dicke (ohne Unterlage) von 0,15 mm oder weniger darunter zum Absatz bestimmt	t t 1000 EUR	* 5 336 5 336 41 537	5 650 5 650 42 289	5 734 5 734 41 779	8 8
2444 26 300	Rohre, Rohrform-, Rohrverschluss- und Rohrverbindungsstücke, aus Kupfer und Kupferlegierungen - Rohre darunter zum Absatz bestimmt	t t 1000 EUR	* 52 342 48 984 282 956	52 273 48 824 269 592	49 110 46 233 251 257	16 16
2444 26 500	- Rohrform-, Rohrverschluss- und Rohrverbindungsstücke darunter zum Absatz bestimmt	t t 1000 EUR	* . . 35 679	. . . 32 359	. . . 33 098	15 14
2445 11 000	Sonstige NE-Metalle und Halbzeug daraus Nickelmatte u.a. Zwischenerzeugnisse der Nickelmetallurgie; Nickel in Rohform Nickel in Rohform darunter zum Absatz bestimmt	t t 1000 EUR	* . 629 8 120	. 878 10 527	. 923 13 137	5 4
2445 12 000	Nickelmatte, Nickeloxidsinter u.a. Zwischenerzeugnisse der Nickelmetallurgie darunter zum Absatz bestimmt	t t 1000 EUR	*	1 1
2445 21 000	Halbzeug aus Nickel und Nickellegierungen Pulver und Flitter, aus Nickel und Nickellegierungen darunter zum Absatz bestimmt	t t 1000 EUR	*	1 1
2445 22 000	Stangen (Stäbe), Profile und Draht, aus Nickel und Nickellegierungen darunter zum Absatz bestimmt	t t 1000 EUR	* 4 177 4 177 93 621	4 064 4 064 81 752	4 110 4 110 80 105	17 17
2445 23 000	Bleche, Bänder und Folien, aus Nickel und Nickellegierungen darunter zum Absatz bestimmt	t t 1000 EUR	* . 6 089 93 402	. 6 272 82 226	. 6 242 88 662	9 9
2445 24 000	Rohre, Rohrform-, Rohrverschluss- und Rohrverbindungsstücke, aus Nickel und Nickellegierungen darunter zum Absatz bestimmt	t t 1000 EUR	* . . 34 958	. . . 13 977	225 225 8 587	8 8
2445 30 130	Sonstige NE-Metalle und Erzeugnisse daraus; Cermets; Abfälle und Schrott - Wolfram; Pulver, Stangen (Stäbe), Profile, Bleche aus Wolfram; Molybdän und Waren daraus - - Wolfram (ohne Abfälle und Schrott); Pulver aus Wolfram; Stangen (Stäbe), Profile, Bleche, Bänder, Folien und Draht aus Wolfram darunter zum Absatz bestimmt	t t 1000 EUR	* . 329 21 655	. 300 22 370	. 321 22 176	8 8
2445 30 170	- - Molybdän und Waren daraus (ohne Abfälle und Schrott) darunter zum Absatz bestimmt	t t 1000 EUR	* . 262 9 276	. 320 9 762	. 301 10 884	10 10
2445 30 230	- Tantal, Magnesium, Waren daraus; Cobaltmatte, Cobalt und Waren daraus - - Tantal und Waren daraus (ohne Abfälle und Schrott) darunter zum Absatz bestimmt	t t 1000 EUR	* 20 20 10 184	29 29 9 899	64 64 15 800	6 6
2445 30 250	- - Magnesium und Waren daraus (ohne Abfälle und Schrott) darunter zum Absatz bestimmt	t t 1000 EUR	* . 3 969 20 449	. 4 185 19 596	. 4 166 19 469	7 7

3 Produktion nach Güterarten - Deutschland

Melde-Nr.	Bezeichnung	Einheit	2. Vj 2013	1. Vj 2014	2. Vj 2014	2. Vj 2014 Anzahl der Unternehmen
1	2	3	4	5	6	7
2445 30 270	- - Cobaltmatte und andere Zwischen- erzeugnisse der Cobalt- metallurgie; Cobalt und Waren daraus (ohne Abfälle und Schrott) darunter zum Absatz bestimmt	t t 1000 EUR	. 109 10 439	. 187 16 387	. 171 15 653	6 5
2445 30 300	- Bismut und Waren daraus, einschl. Abfälle und Schrott, Cadmium in Rohform und Waren daraus (ohne Abfälle und Schrott) darunter zum Absatz bestimmt	t t 1000 EUR	. . 405	2 2
2445 30 430	- Titan und Waren daraus (ohne Abfälle und Schrott) darunter zum Absatz bestimmt	t t 1000 EUR	. . 42 077	. 726 38 034	. 763 37 316	10 10
2445 30 470	- Zirconium und Waren daraus (ohne Abfälle und Schrott); Antimon und Waren daraus (ohne Abfälle und Schrott) darunter zum Absatz bestimmt	t t 1000 EUR	. 15 2 489 23 23	4 4
2445 30 550	- Mangan, Beryllium, Chrom etc., Cermets, Waren daraus - Beryllium, Chrom, Germanium, Vanadium, Gallium, Hafnium, Indium, Niob, Rhenium, thallium, Waren daraus, a.n.g.; Abfälle und Schrott von diesen Metallen (ohne Abfälle und Schrott von Chrom, Beryllium und Thallium) darunter zum Absatz bestimmt	t t 1000 EUR	. 315 16 000	. 290 14 515	. 255 15 879	9 9
2445 30 570	- - Cermets und Waren daraus (einschl. Abfälle und Schrott), a.n.g.; Mangan und Waren daraus (einschl. Abfälle und Schrott), a.n.g. darunter zum Absatz bestimmt	t t 1000 EUR	. 454 .	. 874 .	. 1 029 .	4 4
2446 10 000	Kernbrennstoffe Natürliches Uran und seine Verbind- ungen; Legierungen, Dispersionen (einschl. Cermets), keramische Erzeugnisse und Mischungen, die na- türliches Uran oder Verbind. von natürlichem Uran enthalten darunter zum Absatz bestimmt	kg kg 1000 EUR	- - -	- - -	- - -	- -
2446 99 000	An Nachunternehmer vergebene Arbeiten bei der Herstellung von Kernbrennstoffen	1000 EUR	-	-	-	-
2451 11 100	Gießereierzeugnisse Eisengießereierzeugnisse Teile aus Temperguss - für Straßenfahrzeuge und Maschinenbauerzeugnisse darunter zum Absatz bestimmt	t t 1000 EUR	2 2
2451 11 900	- für sonstige Verwendungszwecke darunter zum Absatz bestimmt	t t 1000 EUR	. 7 086 18 511	. 7 235 19 715	. 7 131 19 376	7 7
2451 12 100	Teile aus Gusseisen mit Kugelgraphit - für Straßenfahrzeuge darunter zum Absatz bestimmt	t t 1000 EUR	168 674 168 674 284 436	177 170 177 170 294 219	170 314 170 314 283 327	25 25
2451 12 200	- Wellen, Lagerschalen darunter zum Absatz bestimmt	t t 1000 EUR	. . 11 122	. 6 966 9 698	. 6 281 8 684	5 5
2451 12 400	- für Motoren und Antriebselemente darunter zum Absatz bestimmt	t t 1000 EUR	7 921 7 204 18 170	8 598 7 815 19 268	8 130 7 513 18 219	20 18
2451 12 500	- für sonstige Maschinenbau- erzeugnisse darunter zum Absatz bestimmt	t t 1000 EUR	99 978 94 487 201 358	103 011 97 586 209 403	99 554 94 602 197 426	67 65
2451 12 900	- für sonstige Verwendungszwecke darunter zum Absatz bestimmt	t t 1000 EUR	78 751 75 337 140 604	84 930 80 734 146 767	83 965 79 424 140 676	50 47
2451 13 100	Teile aus nicht verformbarem Gusseisen (Eisenguss) - für Straßenfahrzeuge darunter zum Absatz bestimmt	t t 1000 EUR	. 220 531 320 064	. 232 395 330 477	. 231 065 331 484	22 22

3 Produktion nach Güterarten - Deutschland

Melde-Nr.	Bezeichnung	Einheit	2. Vj 2013	1. Vj 2014	2. Vj 2014	2. Vj 2014 Anzahl der Unternehmen
1	2	3	4	5	6	7
2451 13 200	- Wellen, Lagerschalen darunter zum Absatz bestimmt	t t 1000 EUR	*	2 2
2451 13 400	- für Motoren und Antriebselemente darunter zum Absatz bestimmt	t t 1000 EUR	* 149 847 145 040 220 602	153 819 148 857 217 269	152 659 147 687 213 493	30 27
2451 13 500	- für sonstige Maschinenbau- erzeugnisse darunter zum Absatz bestimmt	t t 1000 EUR	* 114 028 83 376 162 709	116 698 87 321 165 850	107 008 79 639 152 256	85 81
2451 13 900	- für sonstige Verwendungszwecke darunter zum Absatz bestimmt	t t 1000 EUR	* 84 185 74 599 142 106	87 620 73 476 136 476	84 128 70 529 133 243	53 50
2451 20 000	Rohre und Hohlprofile, aus Gusseisen darunter zum Absatz bestimmt	t t 1000 EUR	* 45 689 45 689 51 445	37 758 37 758 42 964	46 714 46 714 52 238	3 3
2451 30 300	Rohrform-, Rohrverschluss- und Rohr- verbindungsstücke, aus Gusseisen - aus nicht verformbarem Gusseisen darunter zum Absatz bestimmt	t t 1000 EUR	* 10 864 10 864 16 259	10 787 10 787 14 178	11 081 11 081 15 108	5 5
2451 30 500	- aus verformbarem Gusseisen darunter zum Absatz bestimmt	t t 1000 EUR	* . . .	2 387 2 387 8 890	2 401 2 401 8 999	3 3
2452 10 100	Stahlgießereierzeugnisse Teile aus Stahlguss - für Straßenfahrzeuge darunter zum Absatz bestimmt	t t 1000 EUR	* 1 703 1 703 33 084	2 474 2 474 48 142	2 491 2 491 48 417	9 9
2452 10 300	- Lagerschalen darunter zum Absatz bestimmt	t t 1000 EUR	* - - -	- - -	- - -	- -
2452 10 400	- für Motoren und Antriebselemente darunter zum Absatz bestimmt	t t 1000 EUR	*	5 5
2452 10 500	- für sonstige Maschinenbau- erzeugnisse darunter zum Absatz bestimmt	t t 1000 EUR	* 10 176 8 422 77 060	10 092 7 885 68 992	10 053 7 847 69 552	25 25
2452 10 900	- für sonstige Erzeugnisse darunter zum Absatz bestimmt	t t 1000 EUR	* . 15 180 183 696	. 16 002 178 200	. 13 951 171 193	35 33
2452 20 000	Rohre aus Stahlschleuderguss darunter zum Absatz bestimmt	t t 1000 EUR	* - - -	- - -	- - -	- -
2452 30 000	Rohre, Rohrform-, Rohrverschluss- und Rohrverbindungsstücke, aus Gusstahl darunter zum Absatz bestimmt	t t 1000 EUR	*	1 1
2453 10 100	Leichtmetallgießereierzeugnisse Teile aus Leichtmetallguss - für Straßenfahrzeuge darunter zum Absatz bestimmt	t t 1000 EUR	* 153 114 104 549 646 689	168 102 116 617 707 339	160 956 113 784 687 047	77 68
2453 10 200	- Wellen, Lagerschalen darunter zum Absatz bestimmt	t t 1000 EUR	* . 279 2 198	. 456 3 494	. 407 3 134	7 7
2453 10 400	- für Motoren und Antriebselemente darunter zum Absatz bestimmt	t t 1000 EUR	* 54 614 34 600 221 862	61 824 35 723 239 208	62 763 36 737 240 716	55 46
2453 10 500	- für sonstige Maschinenbau- erzeugnisse darunter zum Absatz bestimmt	t t 1000 EUR	* 6 493 4 961 56 438	7 609 5 778 65 936	6 870 5 443 64 029	67 65
2453 10 900	- für sonstige Verwendungszwecke darunter zum Absatz bestimmt	t t 1000 EUR	* 35 514 23 442 220 946	36 694 24 433 226 815	36 998 24 519 225 308	132 125
2454 10 100	Buntmetall-/Schwermetallgießerei- erzeugnisse Teile aus Buntmetall-/ Schwermetallguss - für Straßenfahrzeuge darunter zum Absatz bestimmt	t t 1000 EUR	* . 2 514 19 475	. 2 945 21 518	. 2 807 20 737	15 14
2454 10 200	- Wellen, Lagerschalen darunter zum Absatz bestimmt	t t 1000 EUR	*	4 3

3 Produktion nach Güterarten - Deutschland

Melde-Nr.	Bezeichnung	Einheit		2. Vj 2013	1. Vj 2014	2. Vj 2014	2. Vj 2014 Anzahl der Unternehmen
1	2	3		4	5	6	7
2454 10 400	- für Motoren und Antriebselemente darunter zum Absatz bestimmt	t	*	72	80	81	7
		t		72	80	81	7
		1000 EUR		.	.	.	
2454 10 500	- für sonstige Maschinenbau- erzeugnisse darunter zum Absatz bestimmt	t	*	8 802	12 120	10 709	42
		t		870	981	916	32
		1000 EUR		12 508	13 321	12 800	
2454 10 900	- für sonstige Verwendungszwecke darunter zum Absatz bestimmt	t	*	13 718	14 515	13 678	86
		t		12 543	13 420	12 646	80
		1000 EUR		128 771	132 925	128 904	

3 Produktion nach Güterarten - Deutschland

Melde-Nr.	Bezeichnung	Einheit	2. Vj 2013	1. Vj 2014	2. Vj 2014	2. Vj 2014 Anzahl der Unternehmen
1	2	3	4	5	6	7
	Metallerzeugnisse					
	Stahl- und Leichtmetallbauerzeugnisse					
	Metallkonstruktionen					
	Vorgefertigte Gebäude aus Eisen, Stahl oder Aluminium					
	- Vorgefertigte Gebäude aus Eisen oder Stahl					
2511 10 303	- - Hallen ohne Einbauten	m ² t	1 072 891 73 225	792 081 44 775	1 150 628 52 658	82 82
		1000 EUR	128 545	104 212	120 999	
2511 10 305	- - Hallen mit Einbauten	m ² t	228 887 11 703	349 684 13 023	314 771 14 743	22 22
		1000 EUR	31 906	38 190	35 139	
2511 10 307	- - Stahl-Profilblech-Garagen; Gartenhäuser u.ä. Fertigteilbauten, aus Stahlblech	m ² t	160 166 5 050	100 186 4 361	155 269 4 233	9 9
		1000 EUR	16 018	16 262	14 774	
2511 10 309	- - Andere Fertigteilbauten und bewohnbare Container	m ² t	180 656 24 620	136 224 15 044	153 245 19 757	32 32
		1000 EUR	133 634	94 810	109 193	
2511 10 500	- Vorgefertigte Gebäude aus Aluminium	m ² t	6 297 612	6 675 720	5 499 686	10 10
		1000 EUR	4 971	8 080	5 232	
	Andere Konstruktionen und Konstruktionsteile, aus Metall					
	Brücken und Brückenelemente, aus Eisen oder Stahl					
2511 21 003	- Verkehrsbrücken und Teile dafür	t	15 340	14 095	18 203	35
		1000 EUR	47 086	44 885	56 361	
2511 21 005	- Signal-, Rohr- und Kabelbrücken	t	258	699	1 307	8
		1000 EUR	1 123	2 112	3 171	
2511 22 000	Türme und Gittermaste, aus Eisen oder Stahl	t	119 155	59 698	72 223	30
		1000 EUR	244 255	99 113	122 780	
	Andere Konstruktionen und Konstruktionsteile, vorgearbeitete Bleche, Stäbe, Profile u. dgl., aus Eisen, Stahl oder Aluminium					
	- Gerüst-, Schalungs- oder Stützmaterial, aus Eisen oder Stahl					
2511 23 103	- - Strebaubau (z.B. Grubenstempel; ohne schreitenden hydraulischen Grubenausbau) und Zubehör	t	.	787	510	4
		1000 EUR	.	4 554	3 330	
2511 23 105	- - Streckenausbau (z.B. Streckenbögen) und Zubehör	t	20 601	19 122	17 889	9
		1000 EUR	19 400	17 954	17 158	
2511 23 107	- - Anderes Gerüst-, Schalungs- oder Stützmaterial, aus Eisen oder Stahl	t	50 280	47 992	48 849	55
		1000 EUR	114 295	109 764	118 763	
2511 23 300	- Schützen, Wehre u.a. Konstruktionen für den Wasserbau, aus Eisen oder Stahl	t	5 106	4 349	6 252	30
		1000 EUR	12 970	12 068	13 796	
2511 23 500	- Rollläden und andere Konstruktionen und Konstruktionsteile, ausschließlich oder hauptsächlich aus Stahlblech	t	171 850	164 989	172 231	273
		1000 EUR	434 054	411 292	426 405	
	- Andere Konstruktionen und zu Konstruktionszwecken vorgearbeitete Stäbe, Profile u. dgl. aus Eisen oder Stahl					
	- - Skelettkonstruktionen, Stütz- und Trägerkonstruktionen für den Anlagenbau sowie für andere Zwecke aus Eisen oder Stahl					
2511 23 611	- - - Skelettkonstruktionen für Hallen (z.B. Produktions-, Lager-, Fertigungs-, Freizeithallen)	t	65 365	56 931	66 477	130
		1000 EUR	136 530	129 509	137 997	
2511 23 612	- - - Skelettkonstruktionen für Büro-, Amts- und Anstaltsgebäude	t	1 765	3 390	3 182	20
		1000 EUR	5 234	7 804	7 506	
2511 23 613	- - - Skelettkonstruktionen für andere Gebäude (z.B. Bahnhöfe, Flughäfen)	t	18 914	17 348	20 355	66
		1000 EUR	60 976	56 876	65 925	

3 Produktion nach Güterarten - Deutschland

Melde-Nr.	Bezeichnung	Einheit	2. Vj 2013	1. Vj 2014	2. Vj 2014	2. Vj 2014 Anzahl der Unternehmen
1	2	3	4	5	6	7
2511 23 614	- - - Stütz- und Trägerkonstruktionen für den Anlagenbau (z.B. für Raffinerien, chemische Industrien, Hütten- und Kraftwerke)	t 1000 EUR	48 855 155 672	49 075 151 924	52 991 164 595	128
2511 23 615	- - - Stütz- und Trägerkonstruktionen für andere Zwecke	t 1000 EUR	96 059 200 987	78 880 186 826	100 296 238 902	257
	- - - Andere Konstruktionen und zu Konstruktionszwecken vorgearbeitete Stäbe, Profile u. dgl. aus Eisen oder Stahl					
2511 23 691	- - - Ortsfeste Gerüstkonstruktionen	t 1000 EUR	84 466 115 402	72 000 84 683	88 261 113 157	31
2511 23 692	- - - Dachstühle und Teile dafür (z.B. Be- und Überdachungen)	t 1000 EUR	2 175 4 377	2 125 4 046	2 896 4 608	23
2511 23 693	- - - Glasdachkonstruktionen (z.B. Wintergärten)	m ² t 1000 EUR	99 445 7 523 32 068	105 130 6 299 30 177	88 885 6 222 28 885	48 48
2511 23 694	- - - Regale (ohne Fachbodenregale und Systemprofile)	t 1000 EUR	84 372 133 695	92 870 132 621	86 514 134 203	49
2511 23 695	- - - Stahlschutzplanken	t 1000 EUR	25 745 18 860	22 558 15 881	26 213 18 543	6
2511 23 696	- - - Abdeckungen (Lichtgitter) und Roste aus gewalzten oder stranggepressten Stahlprofilen (auch aus Rohren)	t 1000 EUR	67 938 182 112	70 545 182 904	69 270 181 910	160
2511 23 697	- - - Scheren- und Rollgitter	t 1000 EUR	.	1 087	.	4
2511 23 699	- - - Geländer, Treppen, Markisen- gestelle u.a. Konstruktionen und zu Konstruktionszwecken vorgearbeitete Stäbe, Profile u.dgl., aus Eisen oder Stahl	t 1000 EUR	90 909 273 389	87 590 272 284	95 517 291 863	508
	- Konstruktionen und Konstruktions- teile sowie zu Konstruktions- zwecken vorgearbeitete Bleche, Profile u.dgl., aus Aluminium (z.B. vorgefertigte Fassadenele- mente; ohne Tore, Türen, Fenster usw.)					
2511 23 701	- - Skelettkonstruktionen	t 1000 EUR	3 943 29 436	3 300 25 364	4 138 30 687	38
2511 23 703	- - Bauelemente (ohne Tore, Türen, Fenster)	t 1000 EUR	95 588 371 846	71 183 317 713	82 521 405 120	148
2511 23 705	- - Rollläden	t 1000 EUR	6 718 59 747	5 807 51 712	6 966 63 264	35
2511 23 707	- - Scheren und Rollgitter	t 1000 EUR	883 2 882	852 2 679	909 2 907	8
2511 23 709	- - Andere Konstruktionen und Konstruktionsteile sowie zu Konstruktionszwecken vorgearbeitete Bleche, Profile u.dgl., aus Aluminium	t 1000 EUR	96 489 478 152	95 943 419 700	116 129 465 811	314
	Ausbauelemente aus Stahl und Aluminium					
	Tore, Türen, Fenster, deren Rahmen und Verkleidungen, Tor- und Türschwellen, aus Eisen, Stahl oder Aluminium					
	- aus Eisen oder Stahl					
	- - Tore, Türen, Fenster und Tor- und Türschwellen, deren Rahmen und Verkleidungen					
2512 10 301	- - - Garagentore (Schwing- und Kipptore)	St 1000 EUR	96 575 59 942	75 368 52 274	92 610 57 413	17
2512 10 302	- - - Rolltore	St 1000 EUR	.	.	.	20
2512 10 303	- - - Sektionaltore	St 1000 EUR	.	.	.	14
2512 10 304	- - - Schiebe- und Drehflügeltore	St 1000 EUR	22 144 28 639	19 329 25 108	22 122 28 836	38

3 Produktion nach Güterarten - Deutschland

Melde-Nr.	Bezeichnung	Einheit	2. Vj 2013	1. Vj 2014	2. Vj 2014	2. Vj 2014 Anzahl der Unternehmen
1	2	3	4	5	6	7
2512 10 305	- - - Andere Stahltore	St 1000 EUR	97 419 24 935	63 988 25 638	110 081 23 305	24
2512 10 306	- - - Feuerschutztüren	St 1000 EUR	139 915 73 661	166 664 76 428	141 549 76 943	99
2512 10 307	- - - Stahltürzargen	St 1000 EUR	337 436 32 673	343 873 32 995	336 818 32 882	22
2512 10 309	- - - Andere Türen, Tor- und Türschwellen, deren Rahmen und Verkleidungen	St 1000 EUR	244 442 87 108	246 572 80 155	225 887 85 258	96
2512 10 310	- - Fenster ohne Verglasung, deren Rahmen und Verkleidungen	St 1000 EUR	3 794 3 664	1 946 2 291	. 2 504	7
2512 10 320	- - Fenster mit Verglasung, deren Rahmen und Verkleidungen	St 1000 EUR	29 372 13 224	23 711 11 597	37 035 16 242	46
2512 10 501	- - - Rolltore	St 1000 EUR	5 441 8 809	6 913 19 806	6 287 18 738	33
2512 10 502	- - - Schiebe- und Drehflügeltore	St 1000 EUR	1 440 5 977	3 214 6 217	2 985 7 356	19
2512 10 503	- - - Sektionaltore	St 1000 EUR	1 076 3 873	1 191 3 884	1 273 4 223	24
2512 10 504	- - - Andere Tore	St 1000 EUR	2 674 7 977	2 393 6 917	2 200 6 720	19
2512 10 505	- - - Türen, Tor- und Türschwellen, deren Rahmen und Verkleidungen	St 1000 EUR	457 534 154 912	491 048 140 731	478 889 160 105	268
2512 10 507	- - Fenster ohne Verglasung, deren Rahmen und Verkleidungen	St 1000 EUR	107 655 23 801	116 262 26 868	126 248 24 511	55
2512 10 508	- - Fenster mit Verglasung, deren Rahmen und Verkleidungen	St 1000 EUR	210 508 201 089	205 852 189 947	227 673 211 054	317
2521 11 000	Heizkörper und -kessel für Zentralheizungen; Metallbehälter mit einem Fassungsvermögen von mehr als 300 l Heizkörper und -kessel für Zentralheizungen, Teile dafür Heizkörper für Zentralheizungen, nicht elektrisch beheizt und Teile dafür	t 1000 EUR	37 626 84 116	35 797 77 075	33 897 76 463	19
2521 12 003	Zentralheizungskessel für die Warmwasser- und Niederdruckdampf-erzeugung - mit Gasbeheizung	St 1000 EUR	220 845 118 127	. .	. 108 554	8
2521 12 005	- mit Ölbeheizung	St 1000 EUR	18 543 33 914	. .	20 785 40 018	10
2521 12 007	- mit anderer Beheizung	St 1000 EUR	20 160 48 444	19 057 42 456	19 931 47 328	11
2521 13 000	Teile für Zentralheizungskessel	1000 EUR	44 524	57 147	59 858	13
2529 11 100	Sonstige Metallbehälter mit einem Fassungsvermögen von mehr als 300 l Tanks, Sammelbehälter, Fässer, Bottiche und ähnliche Behälter (ohne solche für verdichtete oder verflüssigte Gase), aus Eisen, Stahl oder Aluminium, mit einem Fassungsvermögen von mehr als 300 l (ohne mechanische und wärmetechnische Einrichtungen) - für gasförmige Stoffe, aus Eisen oder Stahl (ohne solche für verdichtete oder verflüssigte Gase)	t 1000 EUR	4 316 25 462	3 566 20 048	3 844 24 701	27
2529 11 203	- für flüssige Stoffe, mit Innenauskleidung oder Wärmeschutzverkleidung, aus Eisen oder Stahl - - Heizungsboiler	t 1000 EUR	2 418 13 641	2 856 14 253	2 584 13 622	9

3 Produktion nach Güterarten - Deutschland

Melde-Nr.	Bezeichnung	Einheit	2. Vj 2013	1. Vj 2014	2. Vj 2014	2. Vj 2014 Anzahl der Unternehmen
1	2	3	4	5	6	7
2529 11 207	- - Behälter für chemische Stoffe	t 1000 EUR	1 777 17 196	1 494 14 011	2 236 17 041	18
2529 11 208	- - Andere Behälter für flüssige Stoffe, mit Innenauskleidung oder Wärmeschutzverkleidung, aus Eisen oder Stahl	t 1000 EUR	9 169 26 260	7 106 17 081	8 086 18 081	18
2529 11 303	- - Druckwasserkessel	t 1000 EUR	1 829 10 602	1 874 10 941	1 583 11 014	13
2529 11 309	- - Andere Behälter für flüssige Stoffe	t 1000 EUR	21 614 125 860	16 832 96 420	22 235 129 790	83
2529 11 503	- - für feste Stoffe, aus Eisen oder Stahl	t 1000 EUR	8 506 17 426	8 611 17 110	9 016 18 330	10
2529 11 509	- - Müllgroßbehälter	t 1000 EUR	26 943 65 812	28 574 74 201	29 568 77 914	67
2529 11 700	- für Stoffe aller Art, aus Aluminium	t 1000 EUR	2 267 23 035	1 710 17 066	1 545 15 512	7
2529 12 000	Behälter für verdichtete oder verflüssigte Gase, aus Eisen oder Stahl sowie aus Aluminium	t 1000 EUR	24 215 74 546	16 627 64 894	15 174 63 673	27
	Dampfkessel (Dampferzeuger) (ohne Zentralheizungskessel); Kernreaktoren, Teile dafür					
	Dampfkessel (Dampferzeuger), Teile dafür					
	Dampfkessel (Dampferzeuger) für die Heißwasser- und Niederdruckdampferzeugung; Kessel zum Erzeugen von überhitztem Wasser					
2530 11 100	- Wasserrohrkessel	St 1000 EUR	5 040	5 880	5 762	4
2530 11 500	- Flammrohrkessel, Rauchrohrkessel u.a. Dampfkessel (einschl. kombinierter Kessel (Hybridkessel))	St 1000 EUR	955 43 182	915 46 201	867 41 609	10
2530 11 700	- Kessel zum Erzeugen von überhitztem Wasser	St 1000 EUR	.	.	.	2
	Hilfsapparate für Zentralheizungskessel, Dampfkessel und Kessel zum Erzeugen von überhitztem Wasser; Kondensatoren für Dampfkraftmaschinen					
2530 12 300	- Hilfsapparate für Zentralheizungskessel, Dampfkessel und Kessel zum Erzeugen von überhitztem Wasser	t 1000 EUR	5 561 40 444	5 350 44 194	4 181 40 772	11
2530 12 500	- Kondensatoren für Dampfkraftmaschinen	t 1000 EUR	-	.	-	-
	Teile für Dampfkessel, Kessel zum Erzeugen von überhitztem Wasser, Hilfsapparate für Kessel und Kondensatoren für Dampfkraftmaschinen					
2530 13 300	- Teile für Dampfkessel, Kessel zum Erzeugen von überhitztem Wasser	1000 EUR	26 557	9 102	9 202	11
2530 13 500	- Teile für Hilfsapparate für Kessel und Kondensatoren für Dampfkraftmaschinen	1000 EUR	.	.	2 752	4
2530 21 000	Kernreaktoren, Teile dafür Kernreaktoren, außer Isotopentrennern	t 1000 EUR	-	-	-	-
2530 22 000	Teile für Kernreaktoren, außer Isotopentrennern	1000 EUR	.	.	.	4
	Waffen und Munition, Teile dafür					
	Revolver, Pistolen, nicht-militärische Schusswaffen und ähnliche Geräte					
2540 12 300	- Revolver und Pistolen (ohne Schreckschuss-, Leucht-, Starterpistolen und -revolver u.ä Geräte)	St 1000 EUR	229 111 26 621	109 120 15 971	93 233 15 434	6

3 Produktion nach Güterarten - Deutschland

Melde-Nr.	Bezeichnung	Einheit	2. Vj 2013	1. Vj 2014	2. Vj 2014	2. Vj 2014 Anzahl der Unternehmen
1	2	3	4	5	6	7
2540 12 501	- Jagd- und Sportgewehre (auch Vorderlader) - - Sportgewehre (Kleinkaliber)	St 1000 EUR	. 4 245	3 046 1 725	4 100 1 892	5
2540 12 503	- - Büchsen	St 1000 EUR	20 527 21 178	16 334 16 443	16 501 18 349	6
2540 12 505	- - Flinten (einschl. kombinierter Jagdwaffen)	St 1000 EUR	1 793 4 683	1 396 3 973	1 389 4 288	4
2540 12 509	- - Andere Jagd- und Sportwaffen	St 1000 EUR	.	.	.	4
2540 12 700	- Andere Feuerwaffen (z.B. Schreckschuss-, Reizstoffwaffen, Leucht- und Starterpistolen, Bolzenviertötungsapparate)	St 1000 EUR	.	.	.	3
2540 12 900	- Andere Waffen (z.B. Feder- Luft- und Gasdruckwaffen, Schlagstöcke usw.; ohne Säbel, Bajonette u.a. blanke Waffen)	St 1000 EUR	.	.	.	5
2540 13 001	Patronen u.a. Munition und Geschosse Teile dafür, für zivile Zwecke	1000 St 1000 EUR	.	.	.	4
2540 14 001	Teile und Zubehör für Revolver, Pistolen u.a. Waffen, für zivile Zwecke	1000 EUR	30 494	30 381	29 835	18
	Schmiede-, Blechformteile, gewalzte Ringe und pulvermetallurgische Erzeugnisse					
	Freiformschmiedestücke, Kaltfließpressteile, Gesenkschmiedeteile, Blechformteile, aus Stahl und NE-Metall					
	Freiformschmiedestücke, Kaltfließpressteile, aus Stahl und NE-Metall					
2550 11 341	- Freiformschmiedestücke, aus Stahl und NE-Metall - - Freiformschmiedestücke aus Stahl - - - Wellen aus Stahl	t 1000 EUR	17 677 62 597	17 165 55 374	16 309 54 041	12
2550 11 343	- - - Andere Freiformschmiedestücke aus Stahl - - - Geschmiedete und gewalzte Ringe bis 125 kg Rohgewicht	t 1000 EUR	15 914 39 004	8 215 24 547	8 108 23 531	15
2550 11 345	- - - Andere Freiformschmiedestücke bis 125 kg Rohgewicht	t 1000 EUR	859 6 612	878 5 791	651 5 293	15
2550 11 347	- - - Geschmiedete und gewalzte Ringe über 125 kg Rohgewicht	t 1000 EUR	36 872 75 915	43 629 77 506	39 352 72 211	20
2550 11 349	- - - Andere Freiformschmiedestücke über 125 kg Rohgewicht	t 1000 EUR	39 407 99 563	34 128 91 699	30 833 79 386	22
2550 11 370	-- Freiformschmiedestücke aus NE-Metall	t 1000 EUR	.	.	.	2
2550 11 510	- Kaltfließpressteile aus Stahl und NE-Metall - - aus Stahl - - - für Straßenfahrzeuge	t 1000 EUR	28 804 101 614	50 514 136 799	74 621 166 382	32
2550 11 520	- - - Wellen	t 1000 EUR	626 3 882	655 4 068	761 4 852	8
2550 11 530	- - - für Motoren und Antriebs- elemente	t 1000 EUR	4 278 16 024	4 649 16 897	4 063 15 330	9
2550 11 540	- - - für sonstige Maschinen- bauerzeugnisse	t 1000 EUR	3 196 9 321	2 774 8 915	3 306 9 956	16
2550 11 560	- - - für elektrotechnische Erzeugnisse	t 1000 EUR	390 2 852	334 2 853	341 2 761	6
2550 11 570	- - - für sonstige Verwendungs- zwecke	t 1000 EUR	13 669 31 767	16 464 36 443	14 097 34 205	20
2550 11 580	- - aus NE-Metall	t 1000 EUR	3 401 40 000	3 582 42 075	3 224 37 488	18
2550 12 100	Gesenkschmiedeteile aus Stahl und NE-Metall - aus Stahl - - für Straßenfahrzeuge	t 1000 EUR	260 227 476 791	216 624 476 227	203 092 439 451	43

3 Produktion nach Güterarten - Deutschland

Melde-Nr.	Bezeichnung	Einheit	2. Vj 2013	1. Vj 2014	2. Vj 2014	2. Vj 2014 Anzahl der Unternehmen
1	2	3	4	5	6	7
2550 12 200	- - Wellen und Teile für Wälzlager	t 1000 EUR	.	.	.	2
2550 12 300	- - für Motoren und Antriebs- elemente	t 1000 EUR	68 208 168 577	72 242 174 809	70 596 172 314	13
2550 12 400	- - für Maschinen, Apparate und Geräte für die Land- und Forstwirtschaft oder den Gartenbau	t 1000 EUR	7 312 14 223	9 992 17 042	14 351 22 850	14
2550 12 500	- - für Hebezeuge und Förder- mittel	t 1000 EUR	3 786 19 271	4 082 20 164	3 434 18 168	13
2550 12 600	- - für Bau und Baustoffmaschinen	t 1000 EUR	5 540 18 458	4 866 15 457	4 570 14 651	12
2550 12 700	- - für sonstige Maschinenbau- erzeugnisse	t 1000 EUR	12 841 43 695	14 074 49 267	12 977 45 392	27
2550 12 800	- - für sonstige Verwendungszwecke	t 1000 EUR	29 974 91 442	29 079 88 690	29 314 89 778	39
2550 12 900	- aus NE-Metall Blechformteile, aus Stahl und NE-Metall	t 1000 EUR	12 192 127 402	12 842 131 596	12 858 126 663	19
2550 13 100	- - für Straßenfahrzeuge	t 1000 EUR	628 051 1 522 572	620 945 1 495 778	612 522 1 491 328	235
2550 13 200	- - für Motoren und Antriebselemente	t 1000 EUR	17 574 85 430	21 535 98 428	19 336 94 302	41
2550 13 300	- - für sonstige Maschinenbau- erzeugnisse	t 1000 EUR	76 390 183 711	84 075 205 444	85 381 204 511	191
2550 13 400	- - für elektrotechnische Erzeugnisse	t 1000 EUR	50 132 249 480	47 848 225 418	47 314 220 602	134
2550 13 500	- - für sonstige Verwendungszwecke	t 1000 EUR	326 334 994 502	367 327 1 037 956	350 699 1 021 799	485
2550 13 700	- aus NE-Metall Pulvermetallurgische Erzeugnisse aus Stahlpulver oder NE-Metallpulver	t 1000 EUR	28 036 212 215	28 037 208 316	27 005 204 260	152
2550 20 201	- - für Straßenfahrzeuge	t 1000 EUR	6 211 67 159	6 949 73 380	6 737 72 635	10
2550 20 203	- - für Maschinenbauerzeugnisse	t 1000 EUR	451 7 597	522 9 318	509 9 763	5
2550 20 205	- - für elektrotechnische Erzeugnisse	t 1000 EUR	.	.	.	2
2550 20 209	- - für sonstige Verwendungszwecke	t 1000 EUR	8 425 57 720	9 571 61 827	9 923 60 997	12
2550 20 800	- aus NE-Metallpulver Oberflächenveredlung, Wärmebehandlung und Mechanik, a.n.g.	t 1000 EUR	991 64 076	1 071 63 839	974 59 827	13
2561 11 300	- durch Aufschmelzen	1000 EUR	143 788	133 371	148 055	107
2561 11 500	- durch Warmspritzen	1000 EUR	52 727	53 612	52 805	26
2561 11 700	- Zinküberzug durch Elektrolyse und chemische Verfahren	1000 EUR	162 472	172 688	172 726	131
2561 11 900	- Andere metallische Überzüge (z.B. Nickel-, Kupfer-, Chromüberzüge, vergolden, versilbern, platinie- ren) durch Elektrolyse und chemische Verfahren	1000 EUR	254 450	264 652	259 601	180
2561 12 300	- Kunststoffüberzüge	1000 EUR	75 348	65 942	82 677	80
2561 12 500	- Andere Überzüge (z.B. wirbelsintern, phosphatieren, gummieren usw.)	1000 EUR	36 014	50 207	40 691	57

3 Produktion nach Güterarten - Deutschland

Melde-Nr.	Bezeichnung	Einheit	2. Vj 2013	1. Vj 2014	2. Vj 2014	2. Vj 2014 Anzahl der Unternehmen
1	2	3	4	5	6	7
2561 21 000	Andere Veredlung von Metallen Wärmebehandlung von Metallen (ohne metallische Überzüge), (z.B. härten, vergüten)	1000 EUR	199 272	212 826	223 663	128
2561 22 300	Andere Veredlung von Metall- oberflächen - Lackierung, Glasur	1000 EUR	186 342	195 272	200 573	204
2561 22 500	- Anodische Oxidation (Eloxieren)	1000 EUR	114 287	116 090	115 954	96
2561 22 700	- Hochvakuumverdampfung (CVD/PVD)	1000 EUR	90 607	88 690	90 752	33
2561 22 900	- Andere Veredlung von Metallober- flächen, a.n.g. (z.B. entgraten, sandstrahlen)	1000 EUR	430 365	418 711	423 195	232
	Mechanikleistungen, a.n.g.					
	Drehteile aus Metall					
	- Drehteile aus Metall für Armaturen sonstige Maschinenbauerzeugnisse, Straßen-, Luft- und Raumfahrzeuge					
2562 10 310	- - für Armaturen (einschl. Sanitär- armaturen	t 1000 EUR	12 329 108 020	12 447 115 310	12 290 111 458	72
2562 10 330	- - für sonstige Maschinenbauerzeugnisse	t 1000 EUR	37 053 306 961	37 052 324 626	36 211 316 894	368
2562 10 350	- - für Straßenfahrzeuge	t 1000 EUR	71 258 563 617	72 093 604 629	71 976 592 389	170
2562 10 370	- - für Luft- und Raumfahrzeuge	t 1000 EUR	294 15 288	250 14 790	261 15 894	27
	- Drehteile aus Metall für elektrotechnische, feinmechanische und optische Erzeugnisse					
2562 10 530	- - für elektrotechnische Erzeugnisse	t 1000 EUR	5 036 72 597	4 789 76 649	3 894 69 748	73
2562 10 550	- - feinmechanische und optische Erzeugnisse	t 1000 EUR	2 257 60 040	2 076 62 708	2 116 61 970	71
2562 10 700	- Drehteile aus Metall für sonstige Erzeugnisse	t 1000 EUR	47 023 503 257	50 191 567 504	49 725 557 934	465
2562 20 001	Andere Mechanikleistungen, a.n.g. - Schlosser und Schweißerarbeiten an metallischen Werkstücken	1000 EUR	592 795	590 326	625 898	707
2562 20 003	- Schleifarbeiten an metallischen Werkstücken	1000 EUR	158 135	168 812	166 137	155
2562 20 008	- Sonstige Mechanikleistungen, a.n.g.	1000 EUR	408 050	423 382	425 721	422
	Schneidwaren; Werkzeuge; Schlösser und Beschläge, aus unedlen Metallen					
	Schneidwaren und Bestecke, aus unedlen Metallen					
	Messer (ohne solche für Maschinen); Griffe und Klingen für Messer; Scheren und Scherenblätter					
	- Tischmesser (ohne Fisch- und Buttermesser) mit feststehender Klinge					
2571 11 150	- - mit Griffen aus nicht rostendem Stahl	1000 St 1000 EUR	3
2571 11 300	- - Andere Tischmesser	1000 St 1000 EUR	1
	- Andere Messer mit feststehender Klinge					
2571 11 453	- - geschmiedet, aus Edelstahl	1000 St 1000 EUR	1 432 25 616	1 390 25 583	1 215 22 943	4
2571 11 458	- - Andere Messer	1000 St 1000 EUR	4 518 13 039	3 322 13 245	4 336 13 485	12
2571 11 600	- Messer mit nicht feststehender Klinge (einschl. Klappmessern für den Gartenbau)	1000 St 1000 EUR	- -	- -	- -	-
2571 11 750	- Griffe, aus unedlen Metallen und Klingen für Messer (einschl. technischer Klingen)	1000 St 1000 EUR	4

3 Produktion nach Güterarten - Deutschland

Melde-Nr.	Bezeichnung	Einheit	2. Vj 2013	1. Vj 2014	2. Vj 2014	2. Vj 2014 Anzahl der Unternehmen
1	2	3	4	5	6	7
2571 11 903	- Scheren und Scherenblätter - - geschmiedet, aus Stahl	1000 St 1000 EUR	437 4 561	611 8 104	698 7 938	8
2571 11 905	- - geschmiedet, aus Edelstahl	1000 St 1000 EUR	558 4 326	.	.	2
2571 11 909	- - Andere Scheren und Scherenblätter	1000 St 1000 EUR	258 .	.	466 .	3
2571 12 300	Rasierapparate, Rasiermesser, Rasierklingen u.a. Teile für Rasierapparate und -messer - Rasiermesser und Rasierapparate (ohne elektrische), Teile davon (ohne Rasierklingen)	1000 EUR	.	.	.	2
2571 12 800	- Rasierklingen (einschl. Rasierklingenrohlinge im Band)	1000 St 1000 EUR	727 830 127 386	740 648 122 017	723 902 143 381	4
2571 13 300	Andere Schneidwaren; Instrumente und Zusammenstellungen für die Hand- und Fußpflege - Papier-, Radiermesser, Brief- öffner, Bleistiftspitzer und Klingen dafür	1000 EUR	4 409	3 886	4 597	3
2571 13 500	- Instrumente und Zusammen- stellungen, für die Hand- oder Fußpflege (einschl. Nagelfeilen)	1000 EUR	3 773	3 183	3 794	8
2571 13 700	- Andere Schneidwaren (z.B. Haarschneide- und -scherapparate; Spalt-, Hack-, Wiegemesser für Metzger oder Küchengebrauch)	1000 St 1000 EUR	.	.	.	1
2571 14 300	Löffel, Gabeln, Schöpfkellen, Schaumlöffel, Tortenheber, Fisch- messer, Buttermesser, Zucker- zangen u.ä. Erzeugnisse - aus nicht rostenden Stahl oder anderem unedlen Metall	1000 St 1000 EUR	3 137	3 094	3 062	7
2571 14 800	- aus verschiedenen Basismetallen, versilbert, vergoldet oder platiniiert	1000 St 1000 EUR	.	.	.	1
2571 15 000	Säbel, Degen, Bajonette, Lanzen u.a. blanke Waffen, Teile und Scheiden dafür	kg 1000 EUR	.	.	.	2
2572 11 300	Schlösser und Beschläge, aus unedlen Metallen Vorhängeschlösser und Schlösser; Verschlüsse und Verschlussbügel, Schlüssel, Teile dafür; Beschläge aus unedlen Metallen Vorhängeschlösser, Schlösser für Kraftfahrzeuge und Möbel, aus unedlen Metallen	St 1000 EUR	2 655	2 492	2 478	9
2572 11 500	- Schlösser für Kraftfahrzeuge	St 1000 EUR	31 821 744 160 285	33 300 171 169 281	32 752 130 166 042	15
2572 11 703	- Möbelschlösser - - Zylindermöbelschlösser	St 1000 EUR	2 627 825 5 717	2 758 991 5 879	2 664 761 5 647	11
2572 11 709	- - Andere Möbelschlösser	St 1000 EUR	3 017 360 3 633	2 816 867 3 780	2 940 257 3 649	8
2572 12 300	Andere Schlösser und Sicherheits- riegel, aus unedlen Metallen - Zylinderschlösser für Gebäudetüren	St 1000 EUR	2 696 576 25 352	2 796 568 26 247	2 584 778 24 343	13
2572 12 500	- Andere Schlösser für Gebäudetüren	St 1000 EUR	4 612 697 36 414	5 156 142 39 028	4 856 451 36 109	20
2572 12 703	- Schlösser für Panzerschränke, andere Schlösser und Sicherheits- riegel - - Schlösser für Panzerschränke	St 1000 EUR	520 870 5 520	534 095 5 652	476 774 5 057	6
2572 12 705	- - Rohrrahmenschlösser	St 1000 EUR	1 145	.	.	3
2572 12 708	- - Andere Schlösser u. Sicherheits- riegel, a.n.g., z.B. Fahrradschlösser, Schlösser für Täschnerwaren	St 1000 EUR	7 128 502 27 861	8 386 988 31 151	9 305 026 31 535	17

3 Produktion nach Güterarten - Deutschland

Melde-Nr.	Bezeichnung	Einheit	2. Vj 2013	1. Vj 2014	2. Vj 2014	2. Vj 2014 Anzahl der Unternehmen
1	2	3	4	5	6	7
2572 13 300	Verschlüsse und Verschlussbügel mit Schloss, aus unedlen Metallen; Schlüssel, gesondert gestellt sowie teile für Schlösser und Sicherheitsriegel, aus unedlen Metallen - Verschlüsse und Verschlussbügel mit Schloss	kg 1000 EUR	640 470 11 170	720 419 12 486	692 605 12 254	7
2572 13 500	- Schlüssel, gesondert gestellt (auch Rohlinge)	kg 1000 EUR	63 540 10 861	58 593 10 835	55 479 9 661	14
2572 13 705	- Teile für Schlösser und Sicherheitsriegel	St 1000 EUR	2 312 265 50 029	2 394 365 44 463	2 237 789 39 963	12
2572 13 709	- - Schließzylinder für Türen	St 1000 EUR	2 312 265 50 029	2 394 365 44 463	2 237 789 39 963	12
2572 13 709	- - Andere Teile für Schlösser und Sicherheitsriegel	1000 EUR	25 992	30 243	27 369	21
2572 14 101	Beschläge u.ä. Erzeugnisse für Kraftfahrzeuge, Türen, Fenster, Möbel, Koffer u.a. derartige Waren, aus unedlen Metallen; automatische Türschließer, aus unedlen Metalle - Scharniere - - Scharniere, Bänder und Fitschen, für Möbel	kg 1000 EUR	2 736 855 33 475	2 928 561 35 701	3 074 701 36 791	7
2572 14 103	- - Scharniere, Bänder, Fitschen und Gehänge, für Bauten	kg 1000 EUR	1 756 677 8 786	2 024 384 10 119	2 018 186 9 906	9
2572 14 105	- - Scharniere für Kraftfahrzeuge	kg 1000 EUR	7 918 944 50 552	8 236 713 52 989	7 999 082 53 643	3
2572 14 109	- - Andere Scharniere	kg 1000 EUR	601 901 4 663	557 834 4 720	481 358 4 780	11
2572 14 200	- Laufrädchen oder -rollen	kg 1000 EUR	12 985 713 70 973	14 501 578 81 772	13 830 259 77 104	10
2572 14 300	- Andere Beschläge u.ä Waren für Kraftfahrzeuge	kg 1000 EUR	50 481 607 381 386	49 881 737 384 883	48 355 425 369 283	36
2572 14 433	- Baubeschläge - - für Fenster und Türen, aus Eisen oder Stahl - - - Fensterbeschläge	kg 1000 EUR	27 043 535 171 155	23 639 343 146 883	28 050 570 167 661	23
2572 14 435	- - - Türbeschläge	kg 1000 EUR	7 531 792 63 292	7 773 813 67 785	7 965 070 65 792	24
2572 14 453	- - für Fenster und Türen, aus anderen unedlen Metallen - - - Fensterbeschläge	kg 1000 EUR	2 021 063 24 209	2 646 141 28 914	2 509 184 28 126	13
2572 14 455	- - - Türbeschläge	kg 1000 EUR	2 602 984 55 491	2 824 071 63 184	2 696 080 59 030	19
2572 14 499	- - Andere Baubeschläge	kg 1000 EUR	7 773 503 54 333	7 606 434 55 833	8 541 296 59 244	27
2572 14 503	- Beschläge für Möbel aus unedlen Metallen - - Möbelinnenbeschläge	t 1000 EUR	104 923 221 550	84 941 245 185	80 569 227 845	37
2572 14 505	- - Möbelaußenbeschläge	t 1000 EUR	1 530 13 170	2 079 17 375	2 120 17 893	8
2572 14 601	- - Andere Beschläge u.ä. Waren (z.B. für Täschnerwaren, Herde, Öfen, Fahrzeuge, Fenster-, Türvorhänge usw.) - - für Fenster- und Türvorhänge	kg 1000 EUR	1 099 006 10 101	1 064 385 10 365	979 978 9 386	9
2572 14 603	- - für Täschnerwaren	kg 1000 EUR	129 003 1 249	.	.	2
2572 14 609	- - für andere Zwecke	kg 1000 EUR	6 412 853 45 289	6 988 060 50 646	6 711 079 49 614	28
2572 14 700	- Automatische Türschließer	kg 1000 EUR	101 624	106 783	101 125	7
2572 14 800	- Kleiderhaken, Huthalter, Konsolen, Stützen u.ä. Waren	t 1000 EUR	17 027	16 432	17 360	8
2573 10 100	Werkzeuge Handwerkzeuge für die Landwirtschaft, den Gartenbau oder die Forstwirtschaft - Spaten und Schaufeln	St 1000 EUR	.	.	.	2

3 Produktion nach Güterarten - Deutschland

Melde-Nr.	Bezeichnung	Einheit	2. Vj 2013	1. Vj 2014	2. Vj 2014	2. Vj 2014 Anzahl der Unternehmen
1	2	3	4	5	6	7
2573 10 200	- Gabeln	St 1000 EUR	.	.	.	1
2573 10 300	- Spitzhacken, Hacken aller Art, Rechen und Schaber	St 1000 EUR	220 150 1 877	263 377 2 195	234 957 2 016	5
2573 10 400	- Äxte, Beile, Häpen u.ä. Werkzeuge zum Hauen oder Spalten	St 1000 EUR	302 850 1 848	.	.	2
2573 10 500	- Garten-, Rosenscheren u.ä. mit einer Hand zu betätigende Scheren (einschl. Geflügelscheren)	St 1000 EUR	.	.	.	3
2573 10 600	- Heckenscheren, Baumscheren u.ä. mit zwei Händen zu betätigende Scheren	St 1000 EUR	139 657 1 799	70 619 1 253	79 121 1 286	3
2573 10 700	- Andere Handwerkzeuge (ohne Klappmesser) für Landwirtschaft, Gartenbau oder Forstwirtschaft	St 1000 EUR	4 416	.	6 951	5
2573 20 100	Handsägen; Sägeblätter aller Art (einschl. Fräsägeblätter und nicht gezahnte Sägeblätter) - Handsägen	kg 1000 EUR	539 562 4 990	646 150 6 209	583 384 5 417	6
2573 20 200	- Bandsägeblätter - Kreissägeblätter (einschl. Fräsägeblätter) mit arbeitendem Teil aus Stahl	kg 1000 EUR	2 229 812 46 468	2 345 607 49 970	2 329 554 49 085	7
2573 20 301	- - für die Metallbearbeitung	kg 1000 EUR	918 708 7 452	832 959 7 362	749 444 6 922	10
2573 20 309	- - für die Bearbeitung anderer Stoffe - Kreissägeblätter (einschl. Fräsägeblätter) mit arbeitendem Teil aus anderen Stoffen, einschl. Teile dafür	kg 1000 EUR	624 530 4 790	628 850 4 729	678 416 5 187	8
2573 20 501	- - Segmentsägeblätter, mit arbeitendem Teil aus gesinterten Hartmetallen	kg 1000 EUR	.	.	.	2
2573 20 502	- - Segmentsägeblätter, mit arbeitendem Teil aus Diamant oder agglomerierten Diamanten	kg 1000 EUR	175 626 2 950	36 815 1 816	46 155 2 230	5
2573 20 508	- - Andere Kreissägeblätter, mit arbeitendem Teil aus gesinterten Hartmetallen	kg 1000 EUR	378 572 10 843	409 692 12 814	387 271 11 740	9
2573 20 509	- - Andere Kreissägeblätter, mit arbeitendem Teil aus Diamant oder agglomerierten Diamanten	kg 1000 EUR	46 212 2 798	40 977 2 760	39 720 2 528	5
2573 20 930	- Langsägeblätter, andere Sägeblätter - - Langsägeblätter für die Metallbearbeitung - - Andere Sägeblätter mit arbeitendem Teil aus Stahl, für die Metallbearbeitung sowie mit arbeitendem Teil aus anderen Stoffen für die Bearbeitung aller Stoffe	kg 1000 EUR	51 977 1 919	58 242 2 001	55 331 1 907	5
2573 20 952	- - mit arbeitendem Teil aus Stahl und gesinterten Hartmetallen, für die Metallbearbeitung	kg 1000 EUR	.	.	.	2
2573 20 955	- - mit arbeitendem Teil aus gesinterten Hartmetallen, für die Bearbeitung anderer Stoffe	kg 1000 EUR	196 093 3 966	183 728 3 804	211 973 3 757	5
2573 20 957	- - mit arbeitendem Teil aus Diamant oder agglomerierten Diamanten	kg 1000 EUR	6 757 986	7 111 1 070	6 690 1 060	3
2573 20 990	- - Andere Sägeblätter mit arbeitendem Teil aus Stahl für die Bearbeitung anderer Stoffe, z.B. Sägeketten	kg 1000 EUR	105 634 3 109	137 301 4 726	109 098 3 368	4

3 Produktion nach Güterarten - Deutschland

Melde-Nr.	Bezeichnung	Einheit	2. Vj 2013	1. Vj 2014	2. Vj 2014	2. Vj 2014 Anzahl der Unternehmen
1	2	3	4	5	6	7
	Andere Handwerkzeuge					
	- Feilen, Raspeln, Pinzetten, Kneifzangen, andere Zangen u.ä.					
	Handwerkzeuge					
2573 30 130	- - Feilen, Raspeln u.ä. Werkzeuge	kg 1000 EUR	. 2 756	. 3 388	. .	6
2573 30 150	- - Pinzetten	kg 1000 EUR	- -	- -	- -	-
2573 30 170	- - Kneifzangen und andere Zangen (auch zum Schneiden) u.ä. Werkzeuge (ohne Lochzangen)	kg 1000 EUR	2 780 536 59 025	2 892 481 63 703	2 754 339 62 384	24
	- Scheren zum Schneiden von Metallen u.ä., Rohr-, Bolzenschneider, Locheisen, Lochzangen u.ä. Werkzeuge					
2573 30 230	- - Scheren zum Schneiden von Metallen u.ä. Werkzeuge	kg 1000 EUR	130 408 3 080	153 806 3 693	140 716 3 453	5
2573 30 250	- - Rohr-, Bolzenschneider, Locheisen, Lochzangen u.ä. Werkzeuge	kg 1000 EUR	109 826 3 764	141 037 4 259	160 139 4 384	9
	- Von Hand zu betätigende Schrauben- u. Spannschlüssel, Steckschlüsselsätze					
2573 30 330	- - Schrauben- und Spannschlüssel, mit nicht verstellbarer Spannweite	kg 1000 EUR	1 218 622 17 558	1 273 189 21 085	1 160 677 19 342	13
2573 30 350	- - Schrauben- und Spannschlüssel, mit verstellbarer Spannweite	kg 1000 EUR	67 448 901	69 138 779	69 172 836	3
2573 30 370	- - Steckschlüsselsätze, auswechselbar (auch mit Halter, Verbindungs- und Antriebsteilen)	kg 1000 EUR	1 857 144 27 549	1 920 993 31 843	1 874 758 29 198	14
	- Bohrwerkzeuge, Gewindeschneid- und Gewindebohrwerkzeuge; Hämmer und Fäustel; Hobel, Stechbeitel u.ä. Schneidwerkzeuge, für die Holzbearbeitung					
2573 30 530	- - Bohrwerkzeuge, Gewindeschneid- und Gewindebohrwerkzeuge	kg 1000 EUR	19 788 552	16 817 545	18 319 532	6
2573 30 550	- - Hämmer und Fäustel	kg 1000 EUR	411 962 3 416	411 185 3 558	431 208 3 685	4
2573 30 570	- - Hobel, Stech-, Hohlbeitel u.ä. Schneidwerkzeuge, für die Holzbearbeitung	kg 1000 EUR	22 386 909	26 170 1 035	21 478 874	4
	- Schraubenzieher, Haushaltswerkzeuge					
2573 30 630	- - Schraubenzieher (Schraubendreher)	kg 1000 EUR	1 427 443 16 764	1 637 121 19 852	1 576 114 18 048	12
2573 30 650	- - Haushaltswerkzeuge (z.B. nicht elektrische Dosenöffner, Schuhanzieher, Entkerner)	kg 1000 EUR	605 121 9 877	637 555 11 476	646 140 10 675	6
	- Werkzeuge für Maurer, Former Gießer u.ä.; Werkzeuge zum Nieten, Befestigen von Bolzen, Dübeln; Glasschneider, Aufreiber, Nietzieher u.ä. Handwerkzeuge, a.n.g.					
2573 30 730	- - Werkzeuge für Maurer, Former und Gießer, Zementarbeiter, Gipser und Maler	kg 1000 EUR	489 086 5 269	561 042 5 870	512 663 5 743	12
2573 30 770	- - Niet-, Bolzenschieß u.ä. Geräte, Glasschneider, Aufreiber, Nietzieher usw., Heftklammer-, Federdruckgeräte und andere Handwerkzeuge	kg 1000 EUR	1 044 881 31 736	1 192 675 42 611	1 127 264 40 597	20
	- Lötampen u. dgl.; Schraubstöcke, Schraubzwingen u. dgl.; Ambosse; tragbare Feldschmieden; Schleifapparate zum Hand- oder Fußbetrieb					
2573 30 830	- - Lötampen u.dgl.	kg 1000 EUR	- -	- -	- -	-
2573 30 850	- - Schraubstöcke, Schraubzwingen u. dgl., Feilkloben u.ä. Spannwerkzeuge	kg 1000 EUR	916 776 7 754	. 9 507	. 9 303	6
2573 30 870	- - Ambosse; tragbare Feldschmieden; Schleifapparate zum Hand- oder Fußbetrieb	kg 1000 EUR	2

3 Produktion nach Güterarten - Deutschland

Melde-Nr.	Bezeichnung	Einheit	2. Vj 2013	1. Vj 2014	2. Vj 2014	2. Vj 2014 Anzahl der Unternehmen
1	2	3	4	5	6	7
	Auswechselbare Werkzeuge zur Verwendung in mechanischen oder nicht mechanischen Handwerkzeugen, auch kraftbetrieben, oder in Werkzeugmaschinen					
	- Werkzeuge zum Herstellen von Innen- und Außengewinden					
	- - Werkzeuge zum Herstellen von Innengewinden, für die Metallbearbeitung					
2573 40 141	- - - Werkzeuge zum Herstellen von Innengewinden, mit aus arbeitendem Teil gesinterten Hartmetallen, für die Metallbearbeitung	kg 1000 EUR	2 690 1 020	.	.	5
2573 40 149	- - - Werkzeuge zum Herstellen von Innengewinden, mit arbeitendem Teil aus anderen Stoffen für die Metallbearbeitung	kg 1000 EUR	1 249 613 72 907	1 261 81 640	1 058 83 647	13
	- - Werkzeuge zum Herstellen von Außengewinden, für die Metallbearbeitung					
2573 40 161	- - - Gewindewalzwerkzeuge für Außengewinde, (z.B. Gewindevalzrollen, -backen, -walzköpfe), für die Metallbearbeitung	kg 1000 EUR	139 601 9 533	147 098 9 337	147 082 9 039	8
2573 40 169	- - - Gewindeschneidwerkzeuge für Außengewinde für die Metallbearbeitung	kg 1000 EUR	41 922 6 904	46 888 7 144	36 462 6 679	6
2573 40 190	- - Andere Werkzeuge zum Herstellen von Innen- und Außengewinden	kg 1000 EUR	360	356	396	4
	- Bohrwerkzeuge mit arbeitendem Teil aus Diamant oder gesinterten Hartmetallen, Mauerbohrer					
2573 40 230	- - Bohrwerkzeuge mit arbeitendem Teil aus Diamant oder agglomeriertem Diamant	kg 1000 EUR	25 751 12 679	32 688 11 695	27 750 12 015	7
2573 40 250	- - Mauerbohrer mit arbeitendem Teil aus anderen Stoffen	kg 1000 EUR	2 579 837 30 188	2 636 026 30 609	2 404 487 26 636	7
2573 40 270	- - Bohrwerkzeuge mit arbeitendem Teil aus gesinterten Hartmetallen, für die Metallbearbeitung	kg 1000 EUR	1 112 623 98 175	1 213 818 107 755	1 227 670 109 729	34
	- Bohrwerkzeuge für die Metallbearbeitung (ohne solche mit arbeitendem Teil aus gesinterten Hartmetallen), andere Bohrwerkzeuge					
2573 40 310	- - Bohrwerkzeuge für die Metallbearbeitung mit arbeitendem Teil aus Schnellarbeitsstahl	kg 1000 EUR	1 455 099 32 115	1 918 922 40 791	1 804 746 38 430	11
2573 40 330	- - Bohrwerkzeuge für die Metallbearbeitung mit arbeitendem Teil aus anderen Stoffen	kg 1000 EUR	128 178 21 562	134 591 23 196	122 394 21 956	12
2573 40 350	- - Andere Bohrwerkzeuge	kg 1000 EUR	288 980 9 691	267 579 8 930	276 418 9 937	12
2573 40 370	- Reibahlen, Ausbohr- und Räumwerkzeuge mit arbeitendem Teil aus Diamant oder agglomeriertem Diamant	kg 1000 EUR	15 092 5 820	13 690 6 468	15 529 7 145	4
	- Reibahlen und Ausbohrwerkzeuge, für die Metallbearbeitung					
2573 40 441	- - Reibahlen und Ausbohrwerkzeuge, mit arbeitendem Teil aus gesinterten Hartmetallen für die Metallbearbeitung	kg 1000 EUR	246 108 23 907	240 715 23 857	228 353 23 575	20
2573 40 449	- - Reibahlen und Ausbohrwerkzeuge, mit arbeitendem Teil aus anderen Stoffen für die Metallbearbeitung	kg 1000 EUR	172 306 11 229	185 905 12 035	187 776 12 144	17
2573 40 450	- Reibahlen, Ausbohrwerkzeuge und Räumwerkzeuge (ohne solche für die Metallbearbeitung)	kg 1000 EUR	- -	- -	- -	-
2573 40 480	- - Räumwerkzeuge für die Metallbearbeitung	kg 1000 EUR	427 891 17 723	586 473 20 030	465 692 16 290	11

3 Produktion nach Güterarten - Deutschland

Melde-Nr.	Bezeichnung	Einheit	2. Vj 2013	1. Vj 2014	2. Vj 2014	2. Vj 2014 Anzahl der Unternehmen
1	2	3	4	5	6	7
2573 40 503	- Fräswerkzeuge mit arbeitendem Teil aus gesinterten Hartmetallen, für die Metallbearbeitung - - Wälzfräswerkzeuge, z.B. für Verzahnungen	kg 1000 EUR	8 439 1 556	8 514 1 789	7 463 1 506	5
2573 40 505	- - Andere Fräswerkzeuge	kg 1000 EUR	931 847 61 545	1 023 546 68 867	1 072 461 68 355	36
2573 40 610	- - Andere Fräswerkzeuge mit arbeitendem Teil aus anderen Stoffen - - Schaffträser, für die Metallbearbeitung	kg 1000 EUR	187 911 29 755	178 323 32 848	172 502 32 963	22
2573 40 650	- - Wälzfräswerkzeuge für die Metallbearbeitung z.B. für Verzahnungen	kg 1000 EUR	76 099 9 418	81 209 10 714	86 537 10 720	7
2573 40 670	- - Andere Fräswerkzeuge für die Metallbearbeitung	kg 1000 EUR	147 531 21 137	145 388 22 485	157 465 24 370	24
2573 40 693	- - für die Bearbeitung anderer Stoffe - - mit arbeitendem Teil aus gesinterten Hartmetallen	kg 1000 EUR	237 110 12 543	267 764 13 994	257 920 14 267	11
2573 40 699	- - mit arbeitendem Teil aus anderen Stoffen	kg 1000 EUR	52 462 5 666	56 868 5 914	51 200 5 608	6
2573 40 710	- Drehwerkzeuge - - mit arbeitendem Teil aus Cermets für die Metallbearbeitung	kg 1000 EUR	385 164 16 701	375 339 16 963	351 278 15 317	17
2573 40 741	- - mit arbeitendem Teil aus anderen Stoffen für die Metallbearbeitung - - mit arbeitendem Teil aus Diamant oder agglomeriertem Diamant für die Metallbearbeitung	kg 1000 EUR	99 372 8 417	127 471 8 489	154 382 9 065	13
2573 40 749	- - mit arbeitendem Teil aus anderen Stoffen, für die Metallbearbeitung	kg 1000 EUR	129 306 14 443	157 268 16 311	133 014 15 298	12
2573 40 790	- - für die Bearbeitung anderer Stoffe	kg 1000 EUR	.	.	.	3
2573 40 810	- - Andere auswechselbare Werkzeuge - - mit arbeitendem Teil aus Diamant oder agglomeriertem Diamant	kg 1000 EUR	70 969 26 506	65 326 26 362	66 075 26 826	15
2573 40 830	- - Schraubendrehereinsätze mit arbeitendem Teil aus anderen Stoffen	kg 1000 EUR	180 723 7 879	178 740 8 201	167 282 7 620	6
2573 40 850	- - Verzahnwerkzeuge (ohne Fräswerkzeuge) mit arbeitendem Teil aus anderen Stoffen	kg 1000 EUR	60 299 6 201	57 868 6 437	64 089 6 657	4
2573 40 870	- - Andere auswechselbare Werkzeuge mit arbeitendem Teil aus gesinterten Hartmetallen	kg 1000 EUR	1 135 383 38 269	909 445 34 382	1 277 896 40 616	33
2573 40 891	- - Andere auswechselbare Werkzeuge mit arbeitendem Teil aus anderen Stoffen (ohne arbeitenden Teil aus Diamant oder agglomeriertem Diamant, ohne Cermets) - - für die Metallbearbeitung	kg 1000 EUR	1 141 391 23 474	1 239 091 25 126	1 261 118 27 019	29
2573 40 899	- - für die Bearbeitung anderer Stoffe	kg 1000 EUR	458 146 8 687	271 445 6 086	299 581 6 424	14
2573 50 130	Formen; Gießerei-Formkästen; Grundplatten für Formen; Gießereimodelle - Formen; Gießerei-Formkästen; Grundplatten für Formen; Gießereimodelle - - Gießerei-Formkästen; Gießerei-Modelle (ohne solche aus Holz); Grundplatten für Formen	t St 1000 EUR	1 463 18 617 40 902	2 292 27 523 42 622	2 633 25 231 49 924	33 33
2573 50 150	- - Gießerei-Modelle aus Holz	St 1000 EUR	2 081 12 982	1 502 11 041	2 169 13 922	35

3 Produktion nach Güterarten - Deutschland

Melde-Nr.	Bezeichnung	Einheit	2. Vj 2013	1. Vj 2014	2. Vj 2014	2. Vj 2014 Anzahl der Unternehmen
1	2	3	4	5	6	7
2573 50 200	- Formen zum Druckgießen für Metalle oder Hartmetalle (einschl. Spritzgießen)	St 1000 EUR	2 008 60 143	1 938 57 803	1 822 53 692	64
2573 50 300	- Andere Formen für Metalle oder Hartmetalle (z.B. Kokillen)	St 1000 EUR	. 54 216	. 51 740	60 188 42 083	34
2573 50 500	- Formen für Glas	St 1000 EUR	81 394 11 476	88 098 10 296	97 534 10 556	12
2573 50 600	- Formen für mineralische Stoffe	St 1000 EUR	. 16 947	. 14 899	. 13 915	10
2573 50 703	- - für Kautschuk	St 1000 EUR	1 379 27 452	1 495 21 880	1 154 20 152	27
2573 50 705	- - für Kunststoffe	St 1000 EUR	22 981 462 582	22 073 418 294	22 580 438 330	511
2573 50 800	- Andere Formen für Kautschuk oder Kunststoffe (ohne Spritzgieß und Formpresswerkzeuge) (z.B. Vulkanisierungsformen aus Stahl)	St 1000 EUR	6 998 62 916	6 460 61 419	8 987 67 217	64
	Andere Werkzeuge					
2573 60 130	- Erd-, Gesteins- oder Tiefbohrwerkzeuge	kg 1000 EUR	298 609 3 880	362 389 4 450	346 428 4 342	5
2573 60 180	- - mit arbeitendem Teil aus anderen Stoffen (einschl. Teilen)	kg 1000 EUR	. .	5 689 659 49 343	5 770 757 51 203	7
2573 60 230	- Ziehwerkzeuge und Pressmatrizen zum Ziehen, Strang- oder Fließpressteilen von Metallen	kg 1000 EUR	3
2573 60 241	- - mit arbeitendem Teil aus gesinterten Hartmetallen	kg 1000 EUR	214 889 8 227	286 281 9 751	301 721 9 603	15
2573 60 249	- - mit arbeitendem Teil aus anderen Stoffen	kg 1000 EUR	289 739 12 810	287 319 13 352	284 660 13 006	13
2573 60 331	- Press-, Präge-, Tiefzieh-, Gesenk- schmiede-, Stanz- oder Lochwerkzeuge; Teile dafür	kg 1000 EUR	17 565 887 266 382	16 272 753 272 788	14 284 103 258 275	216
2573 60 339	- - für die Metallbearbeitung	kg 1000 EUR	6 421 412 134 132	6 966 418 146 046	7 660 695 156 042	179
2573 60 390	- - für die Bearbeitung anderer Stoffe	kg 1000 EUR	2 068 493 47 558	1 938 433 46 500	1 994 707 46 936	52
2573 60 433	- Messer und Schneidklingen, für die Metall- und Holzbearbeitung	kg 1000 EUR	318 054 13 901	274 984 13 158	304 558 13 894	10
2573 60 439	- - Kreismesser	kg 1000 EUR	1 031 622 10 459	847 414 9 225	835 345 8 928	11
2573 60 450	- - Andere Messer und Schneidklingen	kg 1000 EUR	83 841 1 874	95 137 2 529	86 503 2 343	5
2573 60 530	- Messer und Schneidklingen, für Küchen- oder Nahrungsmittel- industriemaschinen	kg 1000 EUR	221 386 4 754	185 680 4 445	220 382 4 539	5
2573 60 550	- - Kreismesser	kg 1000 EUR	209 615 6 004	210 294 6 285	164 286 5 428	9
2573 60 630	- Messer und Schneidklingen, für Maschinen für die Landwirtschaft, den Gartenbau, die Forstwirtschaft und für andere Maschinen oder mechanische Geräte; Wendeschneidplatten für Werkzeuge	kg 1000 EUR	4 872 768 16 458	4 799 939 17 050	4 134 718 15 730	7
	- - für Maschinen für die Landwirtschaft, den Gartenbau, oder die Forstwirtschaft	kg 1000 EUR				

3 Produktion nach Güterarten - Deutschland

Melde-Nr.	Bezeichnung	Einheit	2. Vj 2013	1. Vj 2014	2. Vj 2014	2. Vj 2014 Anzahl der Unternehmen
1	2	3	4	5	6	7
2573 60 653	- - für andere Maschinen oder mechanische Geräte - - - Kreismesser	kg 1000 EUR	191 878 2 421	195 859 2 793	168 703 2 270	5
2573 60 659	- - - Andere Messer und Schneidklingen	kg 1000 EUR	1 006 150 38 811	932 562 37 672	1 011 832 39 058	20
2573 60 670	- - Wendeschneidplatten für Werkzeuge, nicht gefasst, nach ISO 1832 u.ä. aus Cermets	kg 1000 EUR	350 736 100 184	383 768 111 590	353 243 103 715	15
2573 60 903	- - Andere Plättchen, Stäbchen, Spitzen u.ä. Formstücke für Werkzeuge, nicht gefasst, aus Cermets - - Andere Plättchen für Werkzeuge, nicht gefasst, aus Cermets	kg 1000 EUR	.	.	.	3
2573 60 905	- - Stäbchen, Spitzen u.ä. Formstücke für Werkzeuge, nicht gefasst, aus Cermets	kg 1000 EUR	568 017 45 859	517 710 50 537	560 521 48 124	9
	Sonstige Metallwaren					
	Metallbehälter mit einem Fassungsvermögen von 300l oder weniger					
	Behälter aus Eisen oder Stahl, mit einem Fassungsvermögen von 300l oder weniger für Stoffe aller Art (ohne solche für verdichtete oder verflüssigte Gase)					
	Behälter aus Eisen oder Stahl, mit einem Fassungsvermögen von 50 bis 300l für Stoffe aller Art (ohne solche für verdichtete oder verflüssigte Gase), ohne mechanische oder wärmetechnische Einrichtungen					
2591 11 001	- Heizungsboiler	St 1000 EUR	66 037 24 039	61 784 21 510	62 999 22 527	5
2591 11 002	- Druckwasserkessel	St 1000 EUR	3 196 1 847	3 457 1 726	3 087 1 779	9
2591 11 003	- Spundbehälter	St 1000 EUR	2 674 756 50 340	2 674 463 49 234	2 421 364 45 350	17
2591 11 004	- Deckelbehälter	St 1000 EUR	1 597 519 32 207	1 533 571 30 975	1 438 405 28 923	18
2591 11 008	- Andere Behälter, z.B. Kraftstoffkanister, Heizölkannen	St 1000 EUR	91 865 19 760	94 221 22 209	95 556 22 888	29
2591 12 000	Behälter aus Eisen oder Stahl, (ohne solche, die durch Schweißen, Lötten oder Falzen verschlossen werden), mit einem Fassungsvermögen von weniger als 50 l, für Stoffe aller Art (für verdichtete oder verflüssigte Gase), ohne mechanische oder wärmetechnische Einrichtungen	St 1000 EUR	5 901 373 56 921	6 234 730 57 873	6 533 774 66 995	21
	Verpackungen und Verschlüsse, aus Eisen, Stahl und NE-Metall					
	Dosen aus Eisen oder Stahl, die durch Schweißen, Lötten oder Falzen verschlossen werden, mit einem Fassungsvermögen von weniger als 50l					
	- für Nahrungsmittel und Getränke					
	- - Konservendosen für Nahrungsmittel					
2592 11 331	- - - für Obst-, Gemüse-, Sauerkonserven, Marmeladen	t 1000 St 1000 EUR	6 532 109 487 11 984	6 087 120 173 8 310	5 945 92 828 10 332	5 5
2592 11 332	- - - für Fleisch-, Wurst- und Fischwaren	t 1000 St 1000 EUR	3 902 165 519 10 325	1 575 106 170 5 127	1 262 85 699 3 868	5 5
2592 11 333	- - - für Fertiggerichte, Suppen	t 1000 St 1000 EUR	3 073 59 962 11 079	2 174 54 614 9 427	2 270 49 662 9 443	3 3
2592 11 335	- - - für Speiseöle	t 1000 St 1000 EUR	.	.	.	2 2
2592 11 339	- - - für sonstige Nahrungsmittel (ohne Getränke) und Tabakwaren	t 1000 St 1000 EUR	11 086 168 531 39 378	9 970 198 957 33 513	11 197 205 586 38 398	9 9

3 Produktion nach Güterarten - Deutschland

Melde-Nr.	Bezeichnung	Einheit	2. Vj 2013	1. Vj 2014	2. Vj 2014	2. Vj 2014 Anzahl der Unternehmen
1	2	3	4	5	6	7
2592 11 350	- - - Getränkedosen	t 1000 St 1000 EUR	32 363 .63 848	27 565 .55 682	29 307 .65 473	5 5
2592 11 501	- - - Andere Dosen aus Eisen oder Stahl - - - Aerosoldosen	t 1000 St 1000 EUR	11 965 178 344 32 948	11 380 171 955 32 887	11 500 171 939 32 733	3 3
2592 11 503	- - - Andere Dosen (ohne Aerosoldosen) - - - für die Mineralölerzeugnisse	t 1000 St 1000 EUR 142 256	. 124 .	3 3
2592 11 504	- - - für die Industriechemikalien	t 1000 St 1000 EUR	. 2 501 1 860	. 2 382 1 711	. 2 343 1 673	3 3
2592 11 505	- - - für Farben, Lacke und verwandte Erzeugnisse	t 1000 St 1000 EUR	13 257 59 380 41 324	10 809 64 502 35 623	11 181 59 398 35 023	6 6
2592 11 506	- - - für Klebstoffe und Bindemittel	t 1000 St 1000 EUR 1 416 1 794	. . 1 692	3 3
2592 11 507	- - - für kosmetische und pharmazeutische Erzeugnisse	t 1000 St 1000 EUR	160 . 801	156 . 801	183 . 960	3 3
2592 11 508	- - - für sonstige Erzeugnisse, a.n.g.	t 1000 St 1000 EUR	1 538 10 430 4 612	1 442 11 799 4 501	1 558 9 770 4 730	4 4
2592 12 100	Sammelbehälter, Fässer, Dosen, Tuben, Verpackungsröhrchen u.a. Behälter, aus Aluminium, mit einem Fassungsvermögen von 300 l oder weniger - Tuben	kg 1000 St 1000 EUR	1 761 405 251 781 24 526	2 077 932 293 170 27 861	1 846 865 261 124 25 252	5 5
2592 12 300	- Verpackungsröhrchen	kg 1000 St 1000 EUR	706 446 60 087 9 201	861 505 63 218 10 196	1 016 053 75 278 12 650	4 4
2592 12 500	- Andere Behälter usw. mit einem Fassungsvermögen von 50 l bis 300l	kg 1000 St 1000 EUR	. 226 38 394	980 880 284 52 066	948 499 285 53 118	6 6
2592 12 600	- Aerosoldosen aus Aluminium mit einem Fassungsvermögen von 300l oder weniger	kg 1000 St 1000 EUR	4 223 969 188 769 35 368	4 667 859 207 061 36 764	4 547 285 209 407 37 384	5 5
2592 12 805	- - - Andere Behälter usw. mit einem Fassungsvermögen von weniger als 50 l - - - Getränkedosen	kg 1000 St 1000 EUR	2 2
2592 12 808	- - - Andere Behälter aus Aluminium, z.B. Konservendosen für Nahrungsmittel	kg 1000 St 1000 EUR	6 519 897 800 554 41 497	7 894 016 1 041 965 49 781	6 925 261 909 521 43 851	10 10
2592 13 300	Stopfen (einschl. Kronenverschlüssen), Verschluss- oder Flaschenkapseln, anderes Verpackungszubehör, aus unedlen Metallen - Kronenverschlüsse	kg 1000 St 1000 EUR	11 556 371 5 248 794 19 789	10 489 228 4 787 911 17 709	11 017 725 5 027 767 18 534	4 4
2592 13 505	- Verschluss- oder Flaschenkapseln, aus Blei; Verschluss- oder Flaschenkapseln, aus Aluminium, mit einem Durchmesser von mehr als 21 mm - - - Schraubverschlüsse aus Aluminium	kg 1000 EUR	3 585 257 26 018	3 732 632 28 480	3 758 408 28 086	8
2592 13 508	- - - Andere Verschluss- und Flaschenkapseln, aus Blei oder Aluminium	kg 1000 EUR	775 553	2
2592 13 705	- - - Anderes Verpackungszubehör, aus unedlen Metallen - - - Feinstblechverschlüsse aus Stahl für Nahrungsmittel, Getränke und Tabakwaren	kg 1000 EUR	19 957 654 42 675	18 219 405 39 446	19 439 049 43 504	7
2592 13 708	- - - Anderes Verpackungszubehör (z.B. Spundbleche, Plomben)	kg 1000 EUR	17 615 408 55 205	19 452 142 58 657	18 342 030 56 255	15

Melde-Nr.	Bezeichnung	Einheit	2. Vj 2013	1. Vj 2014	2. Vj 2014	2. Vj 2014 Anzahl der Unternehmen
1	2	3	4	5	6	7
	Drahtwaren, Ketten und Federn					
	Litzen, Kabel, Seile, Seilschlingen u.ä. Waren, aus Eisen oder Stahl (ohne isolierte Erzeugnisse für die Elektrotechnik)					
2593 11 301	- Litzen, Kabel und Seile - - Litzen, Kabel und Seile mit einer größten Querschnittsabmessung von 3 mm oder weniger	t 1000 EUR	8 929 20 158	3 503 14 397	3 487 14 232	15
2593 11 303	- - Litzen, mit einer größten Querschnittsabmessung von mehr als 3 mm	t 1000 EUR	10 327 19 562	11 674 22 134	9 797 18 813	10
2593 11 305	- - Kabel und Seile, mit einer größten Querschnittsabmessung von mehr als 3 mm	t 1000 EUR	23 535 89 745	20 634 79 673	20 624 77 616	24
2593 11 500	- Seilschlingen u.ä., Waren	t 1000 EUR	702 4 086	639 3 891	601 3 644	11
2593 12 300	Stacheldraht aus Eisen oder Stahl; Litzen, Kabel, Seile u.ä. Waren, aus Kupfer und Aluminium (ohne isolierte Erzeugnisse für die Elektrotechnik) - Stacheldraht aus Eisen oder Stahl, für Einzäunungen (auch verwundene Drähte oder Bänder)	t 1000 EUR	1
2593 12 500	- Litzen, Kabel, Seile u.ä. Waren, aus Kupfer	t 1000 EUR	12 630 57 024	13 907 58 878	12 410 51 979	15
2593 12 700	- Litzen, Kabel, Seile u.ä. Waren, aus Aluminium	t 1000 EUR	2
2593 13 130	Gewebe, Gitter, Geflechte, aus Eisen-, Stahl- oder Kupferdraht; Streckbleche und -bänder, aus Eisen, Stahl oder Kupfer - Gewebe aus Eisen- oder Stahldraht - - Endlose Gewebe für Maschinen, aus nicht rostendem Stahl	kg 1000 EUR	391 278 12 686	510 371 13 747	483 994 13 470	7
2593 13 150	- - Andere Gewebe	kg 1000 EUR	2 029 463 38 463	2 044 902 39 377	2 045 877 39 470	17
2593 13 200	- - Gitter und Geflechte, verschweißt, mit einer Maschengröße von 100 cm2 oder mehr, aus Eisen- oder Stahldraht, mit einer größten Querschnittsabmessung von 3 mm oder mehr	t 1000 EUR	331 220 192 354	293 103 167 598	344 777 193 503	25
2593 13 303	- - Andere Gitter und Geflechte, verschweißt, aus Eisen- oder Stahldraht - - Unterstützungskörbe und Deckenträger, geschweißt, für die Betonbewehrung	t 1000 EUR	45 744 33 322	32 900 23 674	44 450 31 255	9
2593 13 309	- - Andere Gitter und Geflechte, verschweißt	t 1000 EUR	38 350 58 073	31 471 43 762	39 772 54 611	26
2593 13 430	- - nicht mit Kunststoff überzogen, z.B. verzinkt	kg 1000 EUR	2 643 569 20 279	2 367 915 17 576	2 340 405 18 265	15
2593 13 450	- - mit Kunststoff überzogen	kg 1000 EUR	4 712 613 11 609	4 971 094 12 673	4 558 415 12 060	7
2593 13 500	- Streckbleche und -bänder, aus Eisen oder Stahl	kg 1000 EUR	4 424 942 5 883	7 506 137 8 493	5 911 267 7 051	7
2593 13 600	- Gewebe (einschl. endloser Gewebe), Gitter und Geflechte, aus Kupferdraht; Streckbleche und -bänder, aus Kupfer	kg 1000 EUR	. 8 181	. 7 668	. 7 700	10
2593 14 100	Reißnägel, Nägel, Stifte, Krampen, Klammern (ohne Heftklammern, zusammenhängend in Streifen) u.ä. Waren, aus Eisen, Stahl, Kupfer oder Aluminium - Reißnägel aus Eisen oder Stahl	kg 1000 EUR	2

3 Produktion nach Güterarten - Deutschland

Melde-Nr.	Bezeichnung	Einheit	2. Vj 2013	1. Vj 2014	2. Vj 2014	2. Vj 2014 Anzahl der Unternehmen
1	2	3	4	5	6	7
	- Andere Nägel (ohne Reißnägel aus Eisen oder Stahl), Stifte, Krampen Klammern (ohne Heftklammern, zusammenhängend in Streifen) u.ä. Waren aus Eisen, Stahl, Kupfer und Aluminium					
2593 14 801	- - Nägel aus Eisen- oder Stahldraht, zusammenhängend in Streifen oder Rollen	kg 1000 EUR	.	.	.	4
2593 14 802	- - Nägel aus Eisen- oder Stahldraht, nicht verzinkt	kg 1000 EUR	.	2 796 630 4 154	2 284 303 3 727	5
2593 14 803	- - Nägel, Krampen, gewellte oder abgeschrägte Klammern u.ä. Waren, aus Eisen oder Stahl	kg 1000 EUR	1 385 821 5 714	1 805 760 7 354	1 828 056 7 568	6
2593 14 809	- - Andere Nägel (ohne Reißnägel aus Eisen oder Stahl), Stifte, Krampen Klammern (ohne Heftklammern, zusammenhängend in Streifen), u.ä. Waren, aus Eisen, Stahl, Kupfer und Aluminium	kg 1000 EUR	11 291 274 32 049	10 647 584 30 743	10 467 764 29 894	20
	Drähte, Stäbe, Rohre, Platten, Elektroden u.ä. Waren, mit Dekapier- od. Flussmittel umhüllt od. gefüllt; zum Schweißen oder Lötten; Drähte und Stäbe, aus agglomeriertem Pulver von unedlen Metallen, zum Metallisieren im Aufspritzverfahren					
2593 15 100	- Umhüllte Elektroden aus unedlen Metallen, für das Lichtbogenschweißen	kg 1000 EUR	3 267 314 18 613	3 167 600 17 780	3 165 718 18 756	7
2593 15 300	- Gefüllte Drähte aus unedlen Metallen, für das Lichtbogenschweißen	kg 1000 EUR	5 508 364 15 827	5 618 818 12 310	4 668 982 12 275	4
2593 15 500	- Umhüllte Stäbe und gefüllte Drähte aus unedlen Metallen, für das Lötten oder das Autogenschweißen	kg 1000 EUR	300 857 8 032	257 944 6 670	341 795 8 904	5
2593 15 700	- Andere Drähte u.ä. Waren (einschl. Teilen)	1000 EUR	13 846	14 151	13 049	8
	Federn und Federblätter, aus Eisen oder Stahl, Federn aus Kupfer und aus Kupferlegierungen					
2593 16 130	- Blattfedern und Federblätter dafür, aus Eisen oder Stahl					
	- - Parabelfedern und Federblätter dafür, warmgeformt	t 1000 EUR	7 365 20 468	7 235 20 159	6 702 18 789	3
2593 16 150	- - Andere Blattfedern und Federblätter dafür, warmgeformt	t 1000 EUR	.	.	.	2
2593 16 170	- - Kaltgeformte Blattfedern und Federblätter dafür	t 1000 EUR	1 419 23 801	1 665 25 516	1 562 24 263	25
2593 16 310	- Schraubenfedern, aus Eisen oder Stahl					
	- - warmgeformt	t 1000 EUR	8 537 26 790	8 676 26 840	8 801 26 209	8
2593 16 330	- - Schraubendruckfedern, kaltgeformt	t 1000 EUR	28 575 151 015	30 370 163 740	31 411 164 213	70
2593 16 350	- - Schraubenzugfedern, kaltgeformt	t 1000 EUR	5 753 26 080	5 960 30 483	5 717 27 146	47
2593 16 370	- - Andere Schraubenfedern, kaltgeformt	t 1000 EUR	5 008 20 566	5 131 23 253	4 843 21 622	30
2593 16 530	- Spiralflachfedern, Tellerfedern, aus Eisen oder Stahl					
	- - Spiralflachfedern	t 1000 EUR	7 453 53 107	6 199 45 378	6 557 47 070	18
2593 16 550	- - Tellerfedern	t 1000 EUR	10 338 40 020	10 406 41 798	12 241 46 502	8
2593 16 603	- Andere Federn aus Eisen oder Stahl					
	- - Drahtformfedern	t 1000 EUR	3 502 30 319	2 785 28 333	2 573 25 777	44
2593 16 609	- - Andere Federn	t 1000 EUR	29 251 84 878	32 501 100 444	31 462 95 128	56
2593 16 800	- Federn aus Kupfer und aus Kupferlegierungen	t 1000 EUR	446 10 516	507 12 120	473 12 719	20

Melde-Nr.	Bezeichnung	Einheit	2. Vj 2013	1. Vj 2014	2. Vj 2014	2. Vj 2014 Anzahl der Unternehmen
1	2	3	4	5	6	7
	Ketten (ohne Gelenkketten) und Teile dafür, aus Eisen oder Stahl sowie aus Kupfer					
2593 17 100	- Stegketten aus Eisen oder Stahl	t 1000 EUR	- -	- -	- -	-
2593 17 230	- - mit einer Querschnittsabmessung von 16 mm oder weniger	kg 1000 EUR	4 698 833 24 008	4 943 856 24 505	4 723 087 23 623	13
2593 17 250	- - mit einer Querschnittsabmessung von mehr als 16 mm	kg 1000 EUR	3 906 384 23 018	4 016 331 23 354	3 681 481 20 946	7
2593 17 300	- Gleitschutzketten aus Eisen oder Stahl	kg 1000 EUR	.	.	.	3
2593 17 500	- Andere Ketten aus Eisen oder Stahl	kg 1000 EUR	1 545 035 6 525	1 763 707 7 254	1 654 040 6 660	10
2593 17 700	- Ketten und Teile dafür aus Kupfer	1000 EUR	.	.	.	1
2593 17 800	- Ketten und Teile dafür aus Eisen oder Stahl	1000 EUR	23 154	20 578	18 394	11
2593 18 000	Näh-, Strick-, Schnür-, Häkelnadeln, Stichel u.ä. Waren; Sicherheits-, Stecknadeln u.ä. Nadeln, a.n.g., aus Eisen oder Stahl, zum Handgebrauch	kg 1000 EUR	.	.	.	1
	Schrauben und Niete					
	Schrauben, Bolzen, Muttern, Niete, Splinte, Keile, Federringe und -scheiben, Unterlegscheiben u.ä. Waren, aus Eisen, Stahl, sowie aus Kupfer					
	Schrauben, Bolzen, Muttern, Schwellenschrauben, Schraubhaken u.ä. Waren, mit Gewinde, aus Eisen oder Stahl					
2594 11 130	- - Schrauben aus vollen Material gedreht, mit einer Stiftdicke von 6 mm oder weniger	t 1000 EUR	4 886 39 242	4 992 39 975	4 947 39 029	31
2594 11 150	- - Schrauben und Bolzen zum Befestigen von Oberbaumaterial von Bahnen	t 1000 EUR	813 3 939	865 .	864 .	5
2594 11 170	- Schrauben und Bolzen ohne Kopf	t 1000 EUR	13 778 55 408	10 524 55 666	15 341 57 686	27
2594 11 230	- - mit Schlitz oder Kreuzschlitz, aus nicht rostendem Stahl	t 1000 EUR	176 2 288	199 2 440	213 2 571	13
2594 11 250	- - mit Schlitz oder Kreuzschlitz, aus Eisen oder anderem Stahl	t 1000 EUR	8 918 68 825	9 547 73 370	9 388 71 018	21
2594 11 270	- - mit Innensechskant, aus nicht rostendem Stahl	t 1000 EUR	8 885 31 840	9 996 35 410	9 446 34 373	8
2594 11 290	- - mit Innensechskant, aus Eisen oder anderem Stahl	t 1000 EUR	6 131 37 335	6 179 38 021	5 719 38 126	15
2594 11 310	- - mit Außensechskant, aus nicht rostendem Stahl	t 1000 EUR	839 5 612	849 5 766	882 5 691	15
2594 11 330	- - mit Außensechskant, aus Eisen oder anderem Stahl, mit einer Zugfestigkeit von weniger als 800 Mpa	t 1000 EUR	5 362 14 441	5 011 13 667	4 907 14 284	13
2594 11 350	- - mit Außensechskant, aus Eisen oder anderem Stahl, mit einer Zugfestigkeit von 800 MPa oder mehr	t 1000 EUR	28 508 69 033	30 534 76 237	29 255 72 418	23

Melde-Nr.	Bezeichnung	Einheit	2. Vj 2013	1. Vj 2014	2. Vj 2014	2. Vj 2014 Anzahl der Unternehmen
1	2	3	4	5	6	7
2594 11 390	- - Andere Schrauben und Bolzen, mit Kopf, aus Eisen oder Stahl	t 1000 EUR	40 991 180 683	43 625 193 827	44 224 191 674	50
	- Schwellenschrauben, andere Holzschrauben, Schraubhaken, Ring- und Ösenschrauben					
2594 11 530	- - Schwellenschrauben, und andere Holzschrauben	t 1000 EUR	9 742 25 278	9 197 25 291	9 051 23 366	8
2594 11 570	- - Schraubhaken, Ring- und Ösenschrauben	t 1000 EUR	614 2 039	619 2 191	640 2 251	5
2594 11 730	- Gewindeformende Schrauben - - aus Stahl	t 1000 EUR	193 2 204	176 2 036	220 2 563	7
2594 11 750	- - Andere gewindeformende Schrauben	t 1000 EUR	11 396 66 979	13 239 76 063	12 111 72 482	13
	- Muttern					
2594 11 830	- - Gedrehte Muttern mit einer Lochweite von 6 mm oder weniger	t 1000 EUR	5 395 33 952	5 894 37 721	5 660 36 353	16
2594 11 850	- - Andere Muttern aus nicht rostendem Stahl	t 1000 EUR	123 1 585	307 1 786	307 2 177	8
2594 11 870	- - Andere Muttern (ohne solche aus nicht rostendem Stahl)	t 1000 EUR	19 970 91 975	20 562 98 427	20 132 95 665	21
2594 11 900	- Andere Waren, aus Eisen oder Stahl, mit Gewinde	t 1000 EUR	29 565 52 264	33 686 56 794	31 592 54 662	35
	Federringe und -scheiben u.a. Sicherungsringe und -scheiben; Niete, Splinte, Keile u.ä. Waren, ohne Gewinde, aus Eisen oder Stahl					
2594 12 100	- Federringe, -scheiben u.a. Sicherungsringe und -scheiben	kg 1000 EUR	2 145 307 18 684	2 438 738 20 331	2 258 979 19 936	11
2594 12 300	- Andere Unterlegscheiben	kg 1000 EUR	11 136 810 25 584	13 118 882 29 436	12 557 298 28 378	11
2594 12 500	- Niete	kg 1000 EUR	7 976 004 33 904	8 694 550 38 304	8 569 114 39 070	11
2594 12 700	- Splinte, Keile u.ä. Waren, ohne Gewinde	kg 1000 EUR	3 553 490 23 833	3 226 654 23 773	3 045 742 22 101	20
	Unterlegscheiben, Holzschrauben u.a. Waren der Schraubenindustrie, mit und ohne Gewinde, aus Kupfer und aus Kupferlegierungen (ohne Stifte, Nägel u.ä. Waren)					
2594 13 100	- Unterlegscheiben (einschl. Federringen und -scheiben) und andere Waren der Schraubenindustrie, ohne Gewinde (z.B. Niete, Splinte, Keile)	kg 1000 EUR	942 848 2 822	1 168 910 3 898	1 309 460 4 048	7
2594 13 400	- Andere Schrauben, Bolzen und Muttern, mit Gewinde	kg 1000 EUR	39 628 499	44 093 .	44 160 .	4
2594 13 700	- Andere Waren der Schraubenindustrie, mit Gewinde	kg 1000 EUR	915 021 15 064	920 460 15 311	890 237 14 452	16
	Andere Metallwaren a.n.g.					
	Metallerzeugnisse, für Badezimmer und Küchen					
	Sanitär-, Hygiene- oder Toilettenartikel und Teile dafür aus Eisen, Stahl, Kupfer oder Aluminium					
2599 11 100	- Abwasch- und Waschbecken, aus nicht rostendem Stahl	St 1000 EUR	654 618 39 860	660 505 38 741	654 429 38 425	9
2599 11 270	Badewannen aus Eisen oder Stahl	St 1000 EUR	.	.	.	2
	- Andere Sanitär-, Hygiene- oder Toilettenartikel und deren Teile aus Eisen oder Stahl (ohne Waschbecken und Badewannen), Kupfer sowie aus Aluminium					
2599 11 310	- - aus Eisen oder Stahl	kg 1000 EUR	3 225 507 35 798	2 704 688 34 958	3 075 230 37 357	17
2599 11 350	- - aus Kupfer	kg 1000 EUR	.	.	.	4
2599 11 370	- - aus Aluminium	kg 1000 EUR	8 432 434 53 926	8 463 175 53 051	8 693 452 54 874	4

Melde-Nr.	Bezeichnung	Einheit	2. Vj 2013	1. Vj 2014	2. Vj 2014	2. Vj 2014 Anzahl der Unternehmen
1	2	3	4	5	6	7
2599 12 170	Haushalts- oder Hauswirtschaftsartikel und Teile dafür, aus Eisen oder Stahl, Kupfer oder Aluminium - Andere Haushalts- und Hauswirtschaftsartikel aus Gusseisen	kg 1000 EUR	2
2599 12 230	- aus nicht rostendem Stahl - - Artikel für den Tischgebrauch	kg 1000 EUR	2
2599 12 291	- - Andere Haushalts- und Hauswirtschaftsartikel, aus nicht rostendem Stahl - - - Koch-, Brat- und Backgeschirre	kg 1000 EUR	1 632 016 16 824	1 747 278 20 118	1 836 676 18 443	5
2599 12 293	- - - Schnellkochgeschirre	kg 1000 EUR	. 8 988	940 528 12 778	733 064 10 783	3
2599 12 299	- - - Andere Haushalts- und Hauswirtschaftsartikel, a.n.g.	kg 1000 EUR	624 095 10 556	594 205 10 738	476 006 9 000	10
2599 12 370	- - Andere Haushalts- und Hauswirtschaftsartikel aus Eisen (ohne Gusseisen) oder Stahl, emailliert	kg 1000 EUR	863 743 9 678	851 351 .	631 610 .	5
2599 12 430	- - Andere Haushalts- u. Hauswirtschaftsartikel und Teile dafür, aus Eisen oder Stahl - - für den Tischgebrauch	kg 1000 EUR	- -	- -	- -	-
2599 12 497	- - - Briefkästen und Kastenanlagen	kg 1000 EUR	1 212 467 22 114	1 135 714 20 451	1 343 494 23 636	12
2599 12 498	- - - Koch-, Brat-, Backgeschirr u.a. Haushalts-, Hauswirtschaftsartikel u. deren Teile, mit Farbe versehen oder lackiert	kg 1000 EUR	4 449 788 28 900	6 237 243 35 461	4 854 543 28 704	12
2599 12 530	- Haushalts-, Hauswirtschaftsartikel und deren Teile; Schwämme, Putzlappen u.ä. Waren zum Scheuern, Polieren u.dgl.; aus Kupfer und Aluminium - - aus Kupfer und Kupferlegierungen	kg 1000 EUR	1
2599 12 550	- - aus Aluminium und Aluminiumlegierungen, gegossen	kg 1000 EUR	2
2599 12 571	- - - Andere Artikel aus Aluminium und Aluminiumlegierungen - - - Koch-, Brat- und Backgeschirre aus Aluminium und Aluminiumlegierungen	kg 1000 EUR	2
2599 12 579	- - - Andere Artikel aus Aluminium und Aluminiumlegierungen, a.n.g.	kg 1000 EUR	717 503 6 863	753 245 6 767	766 106 6 866	6
2599 12 700	- Mechanische Handgeräte mit einem Gewicht von 10 kg oder weniger, zum Vorbereiten, Zubereiten oder Anrichten von Speisen oder Getränken	kg 1000 EUR	. 440	3
2599 12 800	- Eisen-, Stahlwolle, Schwämme, Putzlappen, Handschuhe u.ä. Waren, zum Scheuern, Polieren u.dgl., aus Eisen oder Stahl	kg 1000 EUR	1
2599 21 300	Andere Metallerzeugnisse (ohne Schwerter, Buschmesser, Bajonette u.ä. Waffen), a.n.g. Panzerschränke, Türen und Fächer für Stahlkammern, Sicherheitskassetten u.ä. Waren, aus unedlen Metallen - Panzerschränke	St 1000 EUR	5 384 5 581	12 279 8 256	10 304 7 881	11
2599 21 500	- Türen und Fächer für Stahlkammern	kg 1000 EUR	. .	2 994 .	3 508 .	4
2599 21 700	- Sicherheitskassetten u.ä. Waren	1000 EUR	14 515	12 357	12 676	11
2599 22 000	Sortier-, Ablege-, Karteikästen, Manuskriptständer, Federschalen, Stempelhalter u.ä. Ausstattungsgegenstände, aus unedlen Metallen für Büros	1000 EUR	1 366	.	.	3

3 Produktion nach Güterarten - Deutschland

Melde-Nr.	Bezeichnung	Einheit	2. Vj 2013	1. Vj 2014	2. Vj 2014	2. Vj 2014 Anzahl der Unternehmen
1	2	3	4	5	6	7
2599 23 300	Mechaniken für Schnellhefter oder Aktenordner, Heftklammern u.ä. Büromaterial, aus unedlen Metallen - Mechaniken für Schnellhefter oder Aktenordner	1000 EUR	.	.	.	1
2599 23 500	- Heftklammern, zusammenhängend in Streifen	1000 EUR	6 722	5 590	4 793	4
2599 23 700	- Anderes Büromaterial (einschl. teile)	1000 EUR	2 695	2 582	2 942	4
2599 24 000	Statuetten u.a. Ziergegenstände, Rahmen für Fotografien, Bilder u.dgl., Spiegel, aus unedlen Metallen	1000 EUR	27 163	29 379	25 844	19
2599 25 303	Verschlüsse, Verschlussbügel, Schnallen, Spangen, Klammern, Haken, Ösen, u.ä. Waren, aus unedlen Metallen, für Kleidung, Schuhe, Planen, Täschnerwaren oder zum Fertigen oder Ausrüsten anderer Waren; Hohl- und Zweispitzniete, Perlen und zugeschnittene Flitter aus unedlen Metallen - Klammern, Haken und Ösen für Kleidung, Schuhe, Planen, Täschnerwaren oder zum Fertigen oder Ausrüsten anderer Waren, aus unedlen Metallen - - verbunden mit Gewebebändern	1000 EUR	.	.	.	2
2599 25 309	- - Andere Klammern, Haken und Ösen	1000 EUR	33 406	37 887	34 366	9
2599 25 503	- Hohl- und Zweispitzniete - - Blindniete	1000 EUR	18 709	20 884	20 324	6
2599 25 509	- - Andere Niete	1000 EUR	4 978	4 842	4 504	4
2599 25 703	- Schnallen, Verschlüsse und Verschlussbügel u.a. Befestigungsartikel; Perlen und zugeschnittene Flitter - - Verschlüsse (ohne solche für Handtaschen)	1000 EUR	2 936	3 378	3 263	5
2599 25 708	- - Andere Befestigungsartikel (z.B. Schnallen, Schließen); Perlen und zugeschnittene Flitter; z.B. Verschlüsse und Verschlussbügel für Handtaschen	1000 EUR	2 712	3 514	2 723	4
2599 26 000	Schiffsschrauben und Schraubenflügel dafür	St 1000 EUR	430 49 958	390 39 204	425 55 389	7
2599 29 110	Anderer Waren aus unedlen Metallen, a.n.g. - Schiffsanker, Draggen, Teile dafür, aus Eisen oder Stahl; Waren aus Eisen oder Stahl, gegossen, a.n.g. - - Schiffsanker, Draggen, Teile dafür, aus Eisen oder Stahl	kg 1000 EUR	858 155 4 666	.	.	3
2599 29 130	- - Waren aus nicht verformbaren Gusseisen, a.n.g., z.B. Kanalguss, Straßenkappen	kg 1000 EUR	.	14 241	17 276	6
2599 29 190	- - Mahlkugeln u.ä. Mahlkörper u.a. Waren aus Eisen oder Stahl gegossen, a.n.g. - Waren aus Eisen oder Stahl, geschmiedet, jedoch nicht weiterbearbeitet; Waren aus Eisen- oder Stahldraht; Tabakdosen, Zigarettenetuis u.ä.	kg 1000 EUR	.	.	.	2
2599 29 220	- - Mahlkugeln u.ä. Mahlkörper u.a. Waren, geschmiedet, jedoch nicht weiterbearbeitet	kg 1000 EUR	-	-	-	-
2599 29 250	- - Waren aus Eisen- oder Stahldraht (z.B. Vogelkäfige u.ä. Kleinkäfige, Körbe)	kg 1000 EUR	48 613 434 210 541	48 230 534 210 316	44 725 857 198 766	53
2599 29 270	- - Tabakdosen, Zigarettenetuis, Puderdosen, Lippenstiftgehäuse u.ä. Gegenstände für den Taschengebrauch	1000 EUR	-	-	-	-

3 Produktion nach Güterarten - Deutschland

Melde-Nr.	Bezeichnung	Einheit	2. Vj 2013	1. Vj 2014	2. Vj 2014	2. Vj 2014 Anzahl der Unternehmen
1	2	3	4	5	6	7
2599 29 310	- Leitern und Trittschemel; Paletten u.ä. stapelfähige Transportmittel; Rollen und Trommeln; Dachentlüfter, Dachrinnen, Haken u.a. Bauartikel, aus Eisen oder Stahl	St	382 110	398 980	445 548	11
	- - Leitern und Trittschemel	1000 EUR	10 022	9 784	10 911	
2599 29 330	- - Paletten u.ä. stapelfähige Transportmittel	kg	22 894 233	23 419 333	24 704 026	28
		1000 EUR	34 901	34 471	36 733	
2599 29 350	- - Rollen und Trommeln für Kabel, Schläuche u.dgl.	kg	1 958 506	1 709 056	2 113 794	13
		1000 EUR	10 258	8 340	10 423	
2599 29 373	- - Rohrschellen u.a. Rohrbefestigungselemente, aus Stahl; Bedachungsartikel u.a. Bauartikel, aus Stahlblech	kg	5 247 053	4 879 650	5 671 633	17
	- - - Rohrschellen u.a. Rohrbefestigungselemente, aus Stahl	1000 St	43 649 804	55 428 293	51 620 470	17
		1000 EUR	35 851	35 558	37 399	
2599 29 379	- - - Bedachungsartikel u.a. Bauartikel, aus Stahlblech (z.B. nichtmechanische Dachentlüfter, Dachrinnen, Haken	kg	30 799 984	25 203 174	33 144 647	32
		1000 St	50 787 443	40 128 789	51 541 497	32
		1000 EUR	57 666	47 433	60 683	
2599 29 410	- Schmutzkörbe u.ä. Abwassersiebe, aus Stahlblech; andere Waren aus Eisen oder Stahl	kg	.	.	.	2
	- - Schmutzkörbe u.ä. Abwassersiebe, aus Stahlblech, für Kanalisationsabflüsse	1000 EUR	.	.	.	
2599 29 491	- - - Andere Waren aus Eisen oder Stahl (ohne gegossene)	kg	689 770	721 256	795 759	6
	- - - freiformgeschmiedet oder gesenkgeschmiedet	1000 EUR	5 971	6 067	6 437	
2599 29 493	- - - - Schlauchbinder-, -verbindungselemente, -schellen und -befestigungselemente	kg	6 292 235	7 058 904	6 430 806	16
		1000 St	315 182	331 904	312 139	16
		1000 EUR	79 257	87 778	81 361	
2599 29 494	- - - - Verkehrsschilder	kg	77 916	98 492	91 491	5
		1000 EUR	720	939	874	
2599 29 495	- - - - Schilder aus Stahlblech (ohne Verkehrsschilder)	kg	263 533	206 242	189 809	9
		1000 EUR	2 682	2 095	2 044	
2599 29 496	- - - - Kesselböden	kg	11 901 301	12 180 213	11 997 385	7
		1000 EUR	34 339	34 262	34 300	
2599 29 498	- - - - Andere Waren aus Eisen oder Stahl, a.n.g., z.B. Riemen- u. Transportverbindungen	kg	78 654 834	78 543 207	77 657 631	154
		1000 EUR	283 260	298 622	299 384	
2599 29 551	- - - - Andere Waren aus Aluminium, und Kupfer, a.n.g.	kg	6 844	7 708	10 337	5
	- - - - Gewebe, Gitter, Geflechte aus Aluminiumdraht	1000 EUR	670	854	643	
2599 29 552	- - - - Andere Waren aus Aluminium, gegossen	kg	1 793 143	2 003 826	1 816 098	12
		1000 EUR	17 914	21 011	17 605	
2599 29 555	- - - - Andere Waren aus Aluminium, nicht gegossen	kg	4 157 393	3 875 013	3 699 921	14
	- - - - Leitern und Trittschemel	1000 EUR	33 774	31 294	30 084	
2599 29 559	- - - - Andere Waren aus Aluminium, a.n.g., einschl. Kaltfließpressteile und Platinen für Kraftfahrzeug-Kennzeichen	kg	11 209 065	10 229 502	12 529 644	68
		1000 EUR	89 931	86 752	104 266	
2599 29 580	- - Waren aus Kupfer, gegossen oder geschmiedet, jedoch nicht weiterbearbeitet (ohne Ketten) u.a. Waren aus Kupfer (z.B. Tabakdosen, Zigarettentuis, Puderdosen, Steck-, Sicherheitsnadeln usw.; ohne Ketten), a.n.g.	1000 EUR	13 296	11 811	12 381	28

3 Produktion nach Güterarten - Deutschland

Melde-Nr.	Bezeichnung	Einheit	2. Vj 2013	1. Vj 2014	2. Vj 2014	2. Vj 2014 Anzahl der Unternehmen
1	2	3	4	5	6	7
2599 29 630	- Andere Waren aus Nickel, Blei, Zink und Zinn - - Bleche und Bänder, mit einer Dicke > 0,2 mm; Folien u. dünne Bänder (auch bedruckt oder auf Unterlagen), mit einer Dicke (ohne Unterlage) von 0,2 mm; Pulver und Flitter; Rohform-, verschluss- und verbindungsstücke, aus Zinn darunter zum Absatz bestimmt	t t 1000 EUR	4 4 .
2599 29 670	- - Andere Waren aus Zinn (ohne Stangen, Bleche, Bänder, Rohre, Rohrverbindungsstücke usw.), a.n.g.	kg 1000 EUR	. .	812	753	3
2599 29 710	- - Rohre, Rohrform-, Rohrverschluss- und Rohrverbindungsstücke, aus Zink darunter zum Absatz bestimmt	t t 1000 EUR	. 3 838 16 085	. 3 415 14 549	. 3 783 15 417	9 9
2599 29 730	- - Andere Waren aus Zink (ohne Stangen, Bleche, Bänder, Rohre, Rohrverbindungsstücke usw.), a.n.g.	kg 1000 EUR	12 438 454 45 970	9 245 448 35 378	11 468 193 43 329	21
2599 29 750	- - Rohre, Rohrform-, Rohrverschluss- und Rohrverbindungsstücke, aus Blei darunter zum Absatz bestimmt	t t 1000 EUR	- - .	- - .	- - .	- -
2599 29 760	- - Stangen (Stäbe), Profile und Draht, aus Blei darunter zum Absatz bestimmt	t t 1000 EUR	. . 2 514	. . 3 544	. . 2 775	3 3
2599 29 770	- - Andere Waren aus Blei (ohne Stangen, Platten, Bleche, Bänder, Rohre, Rohrverbindungsstücke usw.), a.n.g.	kg 1000 EUR	820 247 5 283	1 048 232 4 704	. 4 540	5
2599 29 790	- - Andere Waren aus Nickel, a.n.g.	kg 1000 EUR	495 174 13 099	343 542 12 188	337 588 11 075	13
2599 29 820	- - Glocken, Klingeln, Gongs u.ä. Waren	t 1000 EUR	- .	- .	. .	1
2599 29 830	- - Schläuche aus Eisen oder Stahl, auch mit Verschluss- oder Verbindungsstücken	t 1000 EUR	4 386 97 725	4 580 103 104	4 616 103 830	18
2599 29 850	- - Schläuche aus anderen unedlen Metallen, auch mit Verschluss- oder Verbindungsstücken	t 1000 EUR	198 4 622	184 4 244	169 3 852	5
2599 29 871	- - Kraftfahrzeug-Kennzeichen	kg 1000 St 1000 EUR	256 404 2 230 5 834	217 570 2 041 5 259	249 676 2 186 6 279	4 4
2599 29 873	- - Typenschilder, Skalen	kg 1000 St 1000 EUR	1 336 491 32 347 20 650	. 34 676 25 831	. 31 893 23 552	17 17
2599 29 875	- - Frontplatten und Blenden	kg 1000 St 1000 EUR	166 203 1 204 3 897	87 795 1 895 4 854	117 407 2 423 5 569	13 13
2599 29 879	- - Andere Schilder, Zahlen, Buchstaben u.a. Zeichen	kg 1000 St 1000 EUR	3 441 585 69 434 42 099	2 695 764 74 506 39 788	3 275 104 67 418 41 474	46 46
2599 29 950	- Dauermagnete aus Metall	kg 1000 EUR	1 843 566 45 587	805 572 37 255	770 303 39 486	9
2599 99 000	Veredlung von Erzeugnissen dieser Güterabteilung (ohne Schmiede-, Press-, Zieh- und Stanzteile, Oberflächenveredlung, Wärmebehandlung und Mechanik, a.n.g.)	1000 EUR	179 210	185 936	182 172	125

Melde-Nr.	Bezeichnung	Einheit	2. Vj 2013	1. Vj 2014	2. Vj 2014	2. Vj 2014 Anzahl der Unternehmen
1	2	3	4	5	6	7
	Datenverarbeitungsgeräte, elektronische und optische Erzeugnisse					
	Elektronische Bauelemente und Leiterplatten					
2611 11 000	Kathodenstrahl-Bildröhren; Fernseh-kameraröhren; andere Kathodenstrahl-röhren	St 1000 EUR	.	.	.	1
2611 12 000	Höchstfrequenzröhren (z.B. Magne-trone, Klystrone, Wanderfeldröhren, Karcinotrone u.a. Elektronenröhren)	St 1000 EUR	.	.	.	1
2611 21 200	Diode, Transistoren; Thyristoren, Diacs und Triacs - Diode (ohne Foto- und Leucht-dioden) z.B. Leistungsgleichrichterdiode	St 1000 EUR	.	2 286 149	1 524 169	6
2611 21 500	- Transistoren, andere Fototransis-toren	1000 St 1000 EUR	23 210	12 294	12 776	4
2611 21 800	- Thyristoren, Diacs und Triacs (ohne lichtempfindliche Halbleiterbauelemente)	1000 St 1000 EUR	157 288	209 573	197 236	6
2611 22 200	Halbleiterbauelemente, Leucht-dioden; gefasste oder montierte piezoelektrische Kristalle, Teile dafür - Leuchtdiode, einschl. Laserdiode	1000 St 1000 EUR	39 608	39 656	34 895	23
	- Andere lichtempfindliche Halb-leiterbauelemente (z.B. Solar-zellen, Fotodiode, Fototransis-toren, Fotothyristoren, Fotokopp-ler)	1000 St 1000 EUR	28 670	27 225	28 354	
2611 22 401	- - Solarzellen	1000 St 1000 EUR	43 944	44 908	53 082	15
2611 22 409	- - Andere lichtempfindliche Halb-leiterbauelemente	1000 St 1000 EUR	162 383	107 242	114 345	19
2611 22 600	- Andere Halbleiterbauelemente	1000 St 1000 EUR	4 155	4 657	5 444	16
2611 22 800	- Gefasste oder montierte piezoelektrische Kristalle	1000 St 1000 EUR	161 912	100 274	122 225	5
	Elektronische integrierte Schaltungen					
	- Prozessoren und Steuer- und Kon-trollschaltungen, auch in Verbind-ung mit Speichern, Wandlern, Lo-gikschaltungen, Verstärkern, Uhren und Taktgeberschaltungen oder andere Schaltungen					
2611 30 030	- - Integrierte Multichipschaltungen	1000 St 1000 EUR	.	2 373 675	3 699 433	10
			479 488	515 606	540 199	
2611 30 060	- - Andere	1000 St 1000 EUR	888 310	134 083	159 813	17
	- Speicher		140 575	86 869	88 191	
2611 30 230	- - Integrierte Multichipschaltungen	1000 St 1000 EUR	-	-	-	-
2611 30 270	- - Dynamische Schreib-Lesespeicher mit wahlfreiem Zugriff (dynamische RAMs, DRAMs)	1000 St 1000 EUR	.	.	.	1
2611 30 340	- - Statische Schreib-Lesespei-cher (statische RAMs, SRAMs), einschl. Cache-Schreib-Lesespei-cher mit wahlfreiem Zugriff (Cache-RAMs)	1000 St 1000 EUR	-	-	-	-
2611 30 540	- - UV-löschbare, programmierbare Lesespeicher (EPROMs)	1000 St 1000 EUR	-	-	-	-
	- - Elektrisch löschbare, program-mierbare Lesespeicher, andere Schreib-Lesespeicher, in MOS-technik					
2611 30 650	- - Elektrisch löschbare, program-mierbare Lesespeicher (E ² PROMs; Flash E ² PROMs)	1000 St 1000 EUR	-	-	-	-
2611 30 670	- - - Andere Speicher	1000 St 1000 EUR	24 218	.	.	3
			26 871	.	.	

3 Produktion nach Güterarten - Deutschland

Melde-Nr.	Bezeichnung	Einheit	2. Vj 2013	1. Vj 2014	2. Vj 2014	2. Vj 2014 Anzahl der Unternehmen
1	2	3	4	5	6	7
2611 30 800	- Verstärker	1000 St 1000 EUR	3
2611 30 910	- - Integrierte Multichipschaltungen	1000 St 1000 EUR	2
2611 30 940	- - Andere elektronische integrierte Schaltungen (z.B. Microcontroller, einschl. Microcomputer)	1000 St 1000 EUR	133 287 299 171	981 905 424 103	1 038 053 417 663	35
2611 40 100	- Tonabnehmer für Rillentonträger	St 1000 EUR	- -	- -	- -	-
2611 40 400	- für Kathodenstrahlröhren und andere Elektronenröhren	1000 EUR	.	.	.	2
2611 40 700	- für Halbleiterbauelemente, Leuchtdioden, gefasste oder montierte piezoelektrische Kristalle	1000 EUR	126 180	118 339	124 242	13
2611 40 900	- für elektronische integrierte Schaltungen und zusammengesetzte Mikroschaltungen (Mikrobausteine)	1000 EUR	100 394	95 629	106 931	22
2611 91 000	Mit der Herstellung elektronischer integrierter Schaltungen verbundene Dienstleistungen	1000 EUR	40 930	45 631	46 044	35
2612 10 200	Bestückte Leiterplatten Gedruckte Schaltungen - Gedruckte Mehrlagenschaltungen, nur mit Leiterbahnen oder Kontakten darunter zum Absatz bestimmt	1000 St 1000 St 1000 EUR	* 66 151 126 565	71 757 71 757 135 738	. 67 842 132 208	52 51
2612 10 505	- Andere gedruckte Schaltungen, nur mit Leiterbahnen oder Kontakten - - starr darunter zum Absatz bestimmt	1000 St 1000 St 1000 EUR	* 307 857 92 177	55 673 55 673 102 047	49 197 49 197 99 485	51 51
2612 10 507	- - flexibel darunter zum Absatz bestimmt	1000 St 1000 St 1000 EUR	* 51 642 39 523	46 419 46 419 39 207	50 062 50 062 39 541	16 16
2612 10 800	- Gedruckte Schaltungen mit anderen passiven Elementen darunter zum Absatz bestimmt	1000 St 1000 St 1000 EUR	* 27 579 65 683	. 29 409 72 305	. 29 499 70 274	40 40
2612 20 000	Ton-, Video-, Netzwerk- und ähnliche Karten für Geräte der automatischen Datenverarbeitung	1000 EUR	75 129	77 914	80 095	30
2612 30 000	Intelligente Karten (smart cards)	1000 St 1000 EUR	216 821 107 206	154 223 97 004	183 276 106 648	15
2612 91 000	Mit der Herstellung gedruckter Schaltungen verbundene Dienstleistungen	1000 EUR	79 296	81 496	84 111	42
2620 11 000	Datenverarbeitungsgeräte und periphere Geräte Mobile Computer mit 10 kg oder weniger Gewicht wie Laptops, Notebooks; Personal Digital Assistants (PDA) u.ä. Computer	St 1000 EUR	942 200 337 624	1 039 064 317 590	967 909 335 459	16
2620 12 000	Zahlungsterminals, Bankautomaten u.ä. Geräte, die an ein Datenverarbeitungsgerät oder Datennetz angeschlossen werden können	St 1000 EUR	. 16 706	. 26 001	. 21 509	6
2620 13 000	Andere digitale automatische Datenverarbeitungsmaschinen, die in einem gemeinsamen Gehäuse mindestens eine Zentraleinheit sowie, auch kombiniert, eine Eingabe- und eine Ausgabeeinheit enthalten	St 1000 EUR	110 132 55 755	120 748 68 844	119 732 63 740	26
2620 14 000	Andere digitale Datenverarbeitungsmaschinen in Form von Systemen	St 1000 EUR	369 864 194 513	431 958 256 029	386 687 227 090	32
2620 15 000	Andere digitale Verarbeitungseinheiten, auch wenn sie eine oder zwei der folgenden Einheitenarten in einem gemeinsamen Gehäuse umfassen: Speichereinheiten, Eingabeeinheiten, Ausgabeeinheiten	St 1000 EUR	19 930 30 469	21 020 37 202	24 215 39 311	18

Melde-Nr.	Bezeichnung	Einheit	2. Vj 2013	1. Vj 2014	2. Vj 2014	2. Vj 2014 Anzahl der Unternehmen
1	2	3	4	5	6	7
2620 16 400	Ein- oder Ausgabeeinheiten, auch wenn sie in einem gemeinsamen Gehäuse Speichereinheiten enthalten - Drucker, Fernkopiergeräte u.a. Maschinen, die an eine ADV-Anlage oder ein Netzwerk angeschlossen werden können, ohne Maschinen zum Drucken mittels Druckformen und Maschinen, die mindestens 2 der Funktionen Drucken, Kopieren od. Übertragen von Fernkopien ausüben	St 1000 EUR	10 487 28 002	10 703 27 211	10 212 33 316	14
2620 16 500	- Tastaturen	St 1000 EUR	203 597 7 461	445 545 .	397 431 .	12
2620 16 600	- Andere Ein- oder Ausgabeeinheiten, a.n.g. (z.B. Mäuse, Scanner und Plotter)	St 1000 EUR	1 207 587 74 674	1 351 430 77 899	1 582 644 79 203	23
2620 17 000	Bildschirme und Bildwerfer, hauptsächlich zur Verwendung in einem System der automatischen Datenverarbeitung	St 1000 EUR	15 564 11 009	26 945 5 167	. 5 285	10
2620 18 000	Geräte, die wenigstens zwei der folgenden Aufgaben ausführen: Drucken, Abtasten, Kopieren, Fernkopieren und die an eine automatische Datenverarbeitungsmaschine oder ein Netzwerk angeschlossen werden können	St 1000 EUR	1
2620 21 000	Speichereinheiten	St 1000 EUR	85 487 7 110	. 6 335	. 4 717	9
2620 22 000	Halbleiter-Datenspeichervorrichtungen, nicht flüchtig, ohne Aufzeichnung	St 1000 EUR	2
2620 30 000	Andere Einheiten von automatischen Datenverarbeitungsmaschinen	St 1000 EUR	33 964 17 248	45 370 22 928	52 959 16 471	14
2620 40 000	Teile und Zubehör für automatisch Datenverarbeitungsmaschinen	1000 EUR	156 456	167 100	155 157	56
2620 91 000	Installation von Computermodulen	1000 EUR	-	-	-	
	Geräte und Einrichtungen der Telekommunikationstechnik					
	Sendegeräte für den Funksprech- oder Funktelegrafieverkehr, den Rundfunk oder das Fernsehen; Fernsehkameras					
	Sendegeräte mit eingebautem Empfangsgerät					
2630 11 001	- Sende- und Empfangsgeräte nach dem UMTS-Standard (ohne Stationen)	St 1000 EUR	2 653 808	2 390 1 141	1 133 646	4
2630 11 009	- Andere Sendegeräte mit eingebautem Empfangsgerät sowie Stationen für die mobile (nicht leitergebundene) Telekommunikation	St 1000 EUR	. 63 085	. 51 983	. 60 039	20
2630 12 000	Sendegeräte ohne eingebautes Empfangsgerät	St 1000 EUR	40 233 110 181	33 376 63 014	40 424 94 261	7
2630 13 000	Fernsehkameras	St 1000 EUR	11 039 17 928	14 786 18 785	13 130 16 098	8
	Elektrische Geräte für die leitergebundene Telekommunikation, Videofone					
2630 21 000	Fernsprechapparate für die drahtgebundene Fernsprechtechnik mit schnurlosem Hörer	St 1000 EUR	2
2630 22 000	Funkfernsprechgeräte für zellulare und andere drahtlose Mobilfunknetze (Mobiltelefone, sog. Handys)	St 1000 EUR	106 825 24 515	118 986 .	119 670 .	6
	Andere Fernsprechapparate sowie Geräte für die Übertragung oder den Empfang von Sprache, Bildern o.a. Daten, einschl. Geräte für die Kommunikation in leitungsgebundenen und leitungslosen Netzen (z.B. lokale Netze (LAN) oder Weitbereichsnetz (WAN))					
2630 23 100	- Basisstationen	St 1000 EUR	43 370 47 587	78 894 43 390	67 663 47 714	14

3 Produktion nach Güterarten - Deutschland

Melde-Nr.	Bezeichnung	Einheit	2. Vj 2013	1. Vj 2014	2. Vj 2014	2. Vj 2014 Anzahl der Unternehmen
1	2	3	4	5	6	7
2630 23 200	- Geräte zum Empfangen, Konvertieren und Senden oder Regenerieren von Tönen, Bildern oder anderen Daten, einschl. Geräte für die Vermittlung (switching) und Wegewahl (routing)	St 1000 EUR	1 847 017 283 012	1 921 877 230 376	1 849 539 243 275	45
2630 23 300	- Fernsprechapparate (ausgenommen Fernsprechapparate für die drahtgebundene Fernsprechtechnik mit schnurlosem Hörer sowie Telefone für zellulare Netzwerke oder andere drahtlose Netzwerke); Videofone	St 1000 EUR	472 514 20 695	590 198 26 411	546 472 25 462	8
2630 23 400	- Tragbare Personenruf-, -warn- oder -suchempfänger	St 1000 EUR	-	-	-	-
2630 23 700	- Andere Sende- oder Empfangsgeräte für Töne, Bilder, o.a. Daten, einschl. Apparate für die Kommunikation in einem drahtgebundenem oder losen Netzwerk (wie ein lokales Netzwerk (LAN) oder ein Weitverkehrsnetzwerk (WAN), z.B. Gegensprech- und Konferenzenanlagen)	St 1000 EUR	465 205 58 429	535 173 55 105	483 588 52 711	17
2630 30 001	Teile für Geräte der Fernsprech- und Telegrafentechnik - für Trägerfrequenzgeräte	1000 EUR	76 223	86 858	88 338	9
2630 30 002	- für Geräte für die Fernsprechtechnik	1000 EUR	40 488	46 630	42 529	33
2630 30 009	- für Geräte für die Telegrafentechnik	1000 EUR	2 980	3 552	2 916	4
2630 40 100	Antennen und Antennenreflektoren aller Arten, sowie Teile dafür; Teile für Hör- und Fernsehfunk-Übertragungsgeräte und Fernsehkameras - Teleskop- und Stabantennen für taschen-, Koffer- und Kraftfahrzeugempfangsgeräte	St 1000 EUR	4 314 622 16 763	5 157 042 19 458	5 150 442 19 701	3
2630 40 350	- Außenantennen für Rundfunk- und Fernsehempfang - - für Empfang über Satellit	St 1000 EUR	.	.	.	2
2630 40 390	- - Andere Außenantennen	St 1000 EUR	.	.	.	1
2630 40 400	- Antennen und Antennenreflektoren für Fernsprecher, Sende- oder Empfangsgeräte	1000 EUR	.	.	.	3
2630 40 500	- Innenantennen für Rundfunk- und Fernsehempfang (einschl. Geräteeinbauantennen)	St 1000 EUR	-	-	-	-
2630 40 600	- Andere Antennen und Teile für Antennen	1000 EUR	34 210	36 195	38 882	8
2630 40 703	- - Andere Teile für Sende- oder Empfangsgeräte für den Funksprech-, Funktelegrafieverkehr, Rundfunk oder Fernsehen sowie für Funkmess-, -navigations- und -fernsteuerungsgeräte - - Baugruppen und Teile für Baugruppen, die aus zwei oder mehr miteinander verbundenen Einzelteilen bestehen	1000 EUR	45 935	51 871	52 646	39
2630 40 705	- - Möbel und Gehäuse zum Einbau von Rundfunk-, Fernseh- und phonotechnischen Geräten	1000 EUR	8 931	10 570	9 331	14
2630 50 200	Einbruchs- oder Diebstahlalarmgeräte, Feuermelder u.ä. Geräte (Hör- und Sichtsignalgeräte) - für Fahrzeuge (ohne für Kraftfahrzeuge)	St 1000 EUR	-	-	-	-
2630 50 800	- für Gebäude	St 1000 EUR	1 432 538 118 027	2 598 363 122 095	2 557 163 127 104	24
2630 60 000	Teile für Einbruchs- oder Diebstahlalarmgeräte Feuermelder und ähnliche Geräte	1000 EUR	385	883	910	3

Melde-Nr.	Bezeichnung	Einheit	2. Vj 2013	1. Vj 2014	2. Vj 2014	2. Vj 2014 Anzahl der Unternehmen
1	2	3	4	5	6	7
	Geräte der Unterhaltungselektronik					
2640 11 000	Rundfunkempfangsgeräte (ohne solche für Kraftfahrzeuge), auch kombiniert mit Tonaufnahme- oder Tonwiedergabegeräten	St 1000 EUR	4 605 1 790	2 549 1 484	. .	2
2640 12 700	Rundfunkempfangsgeräte für Kraftfahrzeuge, die nur mit externer Stromquelle betrieben werden können, auch kombiniert mit Tonaufnahme- oder Tonwiedergabegeräten - kombiniert mit Tonaufnahme- oder -wiedergabegerät und/oder Navigationsgerät	St 1000 EUR	. .	534 230 95 519	740 549 95 011	3
2640 12 900	- Andere Rundfunkempfangsgeräte für Kraftfahrzeuge	St 1000 EUR	2
2640 20 200	Fernsehempfangsgeräte, auch mit eingebautem Hörfunkempfangsgerät oder Tonaufzeichnungsgerät oder Bildwiedergabegerät - Videotuner, Satelliten-Receiver	St 1000 EUR	171 836 6 327	3
2640 20 400	- Projektionsfernsehgeräte für mehrfarbiges Bild	St 1000 EUR	- -	- -	- -	-
2640 20 900	- Andere Fernsehempfangsgeräte	St 1000 EUR	44 550 43 655	43 341 33 880	39 450 26 189	5
2640 31 000	Plattenspieler, Schallplatten-Musikautomaten, Kassetten-Tonbandabspielgeräte und andere Tonwiedergabegeräte ohne eingebaute Tonaufnahmevorrichtung	St 1000 EUR	. 1 284	. 1 029	. 884	5
2640 32 000	Magnetbandgeräte und andere Tonaufnahmeggeräte	St 1000 EUR	2
2640 33 000	Videokameraaufnahmeggeräte und andere Videogeräte zur Bild- und Tonaufzeichnung oder -wiedergabe, auch mit eingebautem Videotuner	St 1000 EUR	3 930 7 062	2 977 4 870	3 477 4 556	5
2640 34 200	Bildschirme und Bildwerfer, ohne eingebautes Fernsehempfangsgerät und nicht hauptsächlich zur Verwendung in einem System der automatischen Datenverarbeitung bestimmt - Videoprojektoren	St 1000 EUR	- -	- -	- -	-
2640 34 400	- Videomonitore für mehrfarbiges Bild mit Kathodenstrahlröhre	St 1000 EUR	- -	- -	- -	-
2640 34 600	- Andere Videomonitore für mehrfarbiges Bild (z.B. mit LCD)	St 1000 EUR	1
2640 34 800	- Videomonitore für schwarzweißes oder anderes einfarbiges Bild	St 1000 EUR	1
2640 41 000	Mikrofone und Haltevorrichtungen dafür	St 1000 EUR	4 266 984 26 817	4 039 049 27 543	3 640 578 25 752	8
2640 42 350	Lautsprecher; Hörer, auch mit Mikrofon kombiniert - Lautsprecher - - Einzellautsprecher im Gehäuse	St 1000 EUR	28 127 1 506	37 577 1 414	32 474 1 471	5
2640 42 370	- - Mehrfachlautsprecher in einem gemeinsamen Gehäuse	St 1000 EUR	53 351 25 910	47 236 21 130	41 484 21 934	12
2640 42 390	- - Andere Lautsprecher	St 1000 EUR	9
2640 42 700	- Hörer, auch mit Mikrofon kombiniert	St 1000 EUR	132 548 12 541	136 605 13 416	120 995 11 705	8
2640 43 550	Elektrische Tonfrequenzverstärker; elektrische Tonverstärkereinrichtungen - Elektrische Tonfrequenzverstärker - - für die Fernsprech- oder Messtechnik	St 1000 EUR	1
2640 43 590	- - Andere elektrische Tonfrequenzverstärker	St 1000 EUR	50 625 12 405	59 165 15 644	49 375 15 427	10
2640 43 700	- Elektrische Tonverstärkereinrichtungen	St 1000 EUR	. 47 466	. 43 749	. 40 616	12
2640 44 000	Empfangsgeräte für den Funksprech- oder Funktelegrafieverkehr, a.n.g.	St 1000 EUR	15 094 .	. 4 541	. 5 946	5

Melde-Nr.	Bezeichnung	Einheit	2. Vj 2013	1. Vj 2014	2. Vj 2014	2. Vj 2014 Anzahl der Unternehmen
1	2	3	4	5	6	7
2640 51 500	Teile für Geräte zur Bild- und Tonaufzeichnung oder -wiedergabe, Mikrofone, Lautsprecher, Hörer, Tonfrequenzverstärker und Tonverstärkereinrichtungen - Nadeln; Diamanten, Saphire, andere Edelsteine, Schmucksteine, synthetische oder rekonstituierte Steine	St 1000 EUR	- -	- -	- -	-
2640 51 700	- Zusammengesetzte elektronische Schaltungen (Baugruppen) u.a. Teile	1000 EUR	4 799	5 267	5 337	12
2640 51 800	- Teile für Mikrofone, Lautsprecher, elektrische Tonfrequenzverstärker und Tonverstärkereinrichtungen	1000 EUR	5 836	6 881	6 398	13
2640 52 000	Teile für Rundfunkempfangsgeräte und -sender	1000 EUR	48 259	46 751	47 634	30
2640 60 000	Videospielgeräte (zur Verwendung mit einem Fernsehempfangsgerät oder mit eigenem Bildschirm) und andere Geschicklichkeits- oder Glücksspiele mit einer elektronischen Anzeigevorrichtung	St 1000 EUR	- -	- -	- -	-
2651 11 200	Mess-, Kontroll-, Navigations- u.ä. Instrumente und Vorrichtungen Kompass u.a. Navigationsinstrumente, apparate und -geräte - Kompass (einschl. Navigationskompass)	St 1000 EUR	891 .	845 .	868 .	5
2651 11 500	- Navigationsinstrumente, -apparate und -geräte für die Luft- oder Raumfahrt (ohne Kompass)	St 1000 EUR	5 232 40 909	4 303 30 762	4 354 53 099	7
2651 11 800	- Andere Navigationsinstrumente, -apparate und -geräte	St 1000 EUR	6 857 17 121	7 153 15 099	6 930 15 039	12
2651 12 150	Entfernungsmesser, Theodolite und Tachymeter; Instrumente, Apparate und Geräte für die Geodäsie, Topographie, Fotogrammetrie, Hydrographie, Ozeanographie, Hydrologie, Meteorologie oder Geophysik (ohne Kompass) - Elektronische Entfernungsmesser, Theodolite und Tachymeter, Apparate und Geräte für die Fotogrammetrie	St 1000 EUR	3
2651 12 350	- Elektronische Instrumente, Apparate u. Geräte für die Meteorologie, Geodäsie, Topographie, Hydrographie, Ozeanographie, Hydrologie oder Geophysik - - für die Meteorologie, Hydrologie oder Geophysik	St 1000 EUR	66 875 10 625	60 169 14 010	56 510 11 072	10
2651 12 390	- - für die Geodäsie, Topographie, Hydrographie, Ozeanographie	St 1000 EUR	8 912 3 867	9 250 4 543	7 338 4 280	6
2651 12 702	- Andere Instrumente, Apparate und Geräte für die Geodäsie, Topographie, Fotogrammetrie, Hydrographie, Ozeanographie, Hydrologie, Meteorologie oder Geophysik - - für die Geodäsie, Topographie, oder Hydrographie	St 1000 EUR	38 804 1 445	40 187 1 439	41 225 1 625	5
2651 12 709	- - Entfernungsmesser, Theodolite und Tachymeter, Apparate und Geräte für die Fotogrammetrie, Meteorologie, Hydrologie, Geophysik und Ozeanographie, nicht elektronisch	St 1000 EUR	4 792 2 362	3 158 2 420	4 781 1 757	6
2651 20 200	Funkmess- (Radar-), Funknavigations-, Funkfernsteuergeräte und -einrichtungen - Funkmessgeräte (Radargeräte)	St 1000 EUR	10 422 189 322	10 944 122 336	14 464 165 393	8
2651 20 500	- Funknavigationsgeräte	St 1000 EUR	19 752 64 802	7 064 48 713	7 966 53 130	7
2651 20 800	- Funkfernsteuergeräte	St 1000 EUR	1 528 205 33 881	1 851 225 36 405	1 641 911 34 966	20

Melde-Nr.	Bezeichnung	Einheit	2. Vj 2013	1. Vj 2014	2. Vj 2014	2. Vj 2014 Anzahl der Unternehmen
1	2	3	4	5	6	7
2651 31 000	Waagen mit einer Empfindlichkeit von 50 mg oder feiner, auch mit Gewichten, Teile und Zubehör dafür	1000 EUR	.	.	.	3
2651 32 003	Zeichentische und -maschinen, andere Zeichen-, Anreiß- oder Recheninstrumente und -geräte - Reißzeuge	St 1000 EUR	.	.	.	4
2651 32 009	- Zeichentische und -maschinen, andere Zeichen-, Anreiß- oder Recheninstrumente und -geräte	St 1000 EUR	1 590 1 372	1 219 1 442	1 487 1 316	6
2651 33 100	Längenmessinstrumente für den Handgebrauch (Mikrometer und Schieb- lehren) a.n.g. - Mikrometer und Schieblehren	St 1000 EUR	49 838 2 748	53 982 3 039	54 125 3 109	3
2651 33 305	- - Feste Lehren und Eichmaße	St 1000 EUR	453 993 10 549	320 388 9 523	310 888 9 686	12
2651 33 309	- - Andere Lehren und Eichmaße	St 1000 EUR	83 572 3 677	.	.	6
2651 41 000	Instrumente, Apparate und Geräte zum Messen oder zum Nachweis von ionisierenden Strahlen	St 1000 EUR	16 927 37 999	19 691 47 326	19 822 47 549	12
2651 42 000	Kathodenstrahloszilloskope und Kathodenstrahloszillographen	St 1000 EUR	.	.	.	1
2651 43 100	Instrumente, Apparate und Geräte zum Messen oder Prüfen von Spannung, Stromstärke, Widerstand oder Leistung (ohne Registriervorrichtung) - Vielfachmessgeräte	St 1000 EUR	18 132 9 984	22 681 11 738	19 726 12 522	8
2651 43 300	- Andere elektronische Instrumente, Apparate und Geräte zum Messen oder Prüfen von Spannung, Stromstärke, Widerstand oder Leistung	St 1000 EUR	203 651 57 431	189 328 53 148	184 313 72 772	41
2651 43 550	- - Voltmeter	St 1000 EUR	41 525 1 147	57 465 1 721	47 966 1 442	4
2651 43 590	- - Andere Instrumente, Apparate und Geräte	St 1000 EUR	146 648 24 462	311 922 33 904	230 075 32 955	17
2651 44 000	Instrumente, Apparate und Geräte zum Messen oder Prüfen für die Fernmeldetechnik	St 1000 EUR	44 841 .	40 034 157 718	52 575 201 345	8
2651 45 200	Instrumente, Apparate und Geräte zum Messen oder Prüfen von elektrischen Geräten, a.n.g. - Instrumente, Apparate und Geräte zum Messen oder Prüfen von Halbleiterscheiben (wafers) oder Halbleiterbauelementen	St 1000 EUR	4 107 35 191	4 254 33 488	3 397 32 525	11
2651 45 300	- Registriervorrichtungen für elektrische Größen	St 1000 EUR	17 656 23 227	17 225 21 238	14 403 22 781	17
2651 45 550	- - Elektronische Instrumente, Apparate und Geräte	St 1000 EUR	99 989 40 159	90 472 39 684	109 398 43 531	26
2651 45 590	- - Andere Instrumente, Apparate und Geräte (ohne elektronische Instrumente u.ä.)	St 1000 EUR	1 493 .	1 694 .	1 545 .	6
2651 51 100	Dichtemesser u.ä. schwimmende Instrumente, Thermometer, Pyrometer, Barometer, Hygrometer und Psychrometer (auch mit Registriervorrichtung, auch kombiniert) - Thermometer, flüssigkeitsgefüllt, unmittelbar ablesbar, nicht mit anderen Instrumenten kombiniert (ohne Fieberthermometer)	St 1000 EUR	920 469 6 778	1 112 245 7 574	924 159 6 879	16
2651 51 350	- - Elektronische Thermometer und Pyrometer	St 1000 EUR	1 561 896 50 772	1 921 020 56 590	1 731 486 52 819	40

3 Produktion nach Güterarten - Deutschland

Melde-Nr.	Bezeichnung	Einheit	2. Vj 2013	1. Vj 2014	2. Vj 2014	2. Vj 2014 Anzahl der Unternehmen
1	2	3	4	5	6	7
2651 51 390	- - Andere Thermometer und optische Pyrometer	St 1000 EUR	1 135 214 17 283	1 255 637 24 738	1 093 959 22 147	22
2651 51 500	- Barometer, nicht mit anderen Instrumenten kombiniert	St 1000 EUR	.	1 001	1 090	4
2651 51 750	- - Dichtemesser u.ä. schwimmende Instrumente; kombinierte Thermometer Pyrometer, Barometer, Hygrometer und Psychrometer (auch mit Registriervorrichtung, auch miteinander kombiniert)	St 1000 EUR	29 553 11 081	31 712 9 169	30 783 10 107	9
2651 51 790	- - Elektronische Dichtemesser u.a.	St 1000 EUR	29 553 11 081	31 712 9 169	30 783 10 107	9
2651 51 790	- - Andere Dichtemesser u.ä. schwimmende Instrumente; kombinierte Thermometer, Pyrometer, Barometer, Hygrometer und Psychrometer	St 1000 EUR	95 645 7 336	110 419 7 531	90 889 7 127	14
2651 52 350	Instrumente, Apparate und Geräte zum Messen oder Überwachen von Durchfluss, Füllhöhe, Druck, o.a. veränderlichen Größen von Flüssigkeiten oder Gasen	St 1000 EUR	264 710 47 516	888 480 53 392	965 204 55 428	26
2651 52 390	- - Elektronische Durchflussmesser	St 1000 EUR	264 710 47 516	888 480 53 392	965 204 55 428	26
2651 52 390	- - Andere elektronische Geräte zum Messen oder Überwachen von Durchfluss oder Füllhöhe von Flüssigkeiten	St 1000 EUR	157 067	172 481	169 776	38
2651 52 550	- - Andere Instrumente, Apparate und Geräte zum Messen oder Überwachen von Durchfluss oder Füllhöhe von Flüssigkeiten	St 1000 EUR	504 717 23 717	525 464 24 568	590 071 23 370	16
2651 52 590	- - Durchflussmesser	St 1000 EUR	504 717 23 717	525 464 24 568	590 071 23 370	16
2651 52 590	- - Andere Geräte zum Messen oder Überwachen von Durchfluss oder Füllhöhe von Flüssigkeiten	St 1000 EUR	2 244 851 31 434	3 103 184 37 804	3 146 982 36 253	25
2651 52 710	- - Instrumente, Apparate und Geräte zum Messen oder Überwachen des Drucks	St 1000 EUR	4 739 681 154 114	5 596 659 160 028	5 308 022 152 853	55
2651 52 740	- - Elektronische Druckmess- und Überwachungsinstrumente, -apparate und -geräte	St 1000 EUR	4 739 681 154 114	5 596 659 160 028	5 308 022 152 853	55
2651 52 740	- - Nichtelektronische Manometer mit Metallfederwerk	St 1000 EUR	2 771 705 38 090	2 893 214 39 481	3 017 649 37 990	13
2651 52 790	- - Andere Druckmess- und Überwachungsinstrumente, -apparate und -geräte	St 1000 EUR	1 882 775 40 221	2 230 288 39 796	2 276 019 42 491	23
2651 52 830	- - Andere Mess- und Überwachungsinstrumente, -apparate und -geräte für Flüssigkeiten und Gase	St 1000 EUR	2 804 077 199 716	2 249 700 199 876	1 877 281 184 325	43
2651 52 830	- - Elektronische Instrumente	St 1000 EUR	2 804 077 199 716	2 249 700 199 876	1 877 281 184 325	43
2651 52 890	- - Andere Instrumente	St 1000 EUR	870 180 37 940	978 493 40 402	905 092 41 151	23
2651 53 130	Instrumente und Apparate für physikalische oder chemische Untersuchungen, a.n.g.	St 1000 EUR	96 632 35 031	143 503 43 570	109 384 40 075	21
2651 53 130	- - Elektronische Geräte	St 1000 EUR	96 632 35 031	143 503 43 570	109 384 40 075	21
2651 53 190	- - Andere Geräte	St 1000 EUR	.	.	.	4
2651 53 200	- Chromatographen, Elektrophoresegeräte	St 1000 EUR	.	.	.	5
2651 53 300	- Spektrometer, -photometer und -graphen, die optische Strahlen verwenden	St 1000 EUR	47 166	51 506	51 257	5
2651 53 300	- - Spektrometer, -photometer und -graphen, die optische Strahlen verwenden	St 1000 EUR	11 922 110 899	12 337 101 340	17 236 116 078	29
2651 53 503	- - Andere Instrumente, Apparate und Geräte, die optische Strahlen (UV-Strahlen, sichtbares Licht, Infrarotstrahlen) verwenden	St 1000 EUR	11 922 110 899	12 337 101 340	17 236 116 078	29
2651 53 503	- - mit elektronischen Bauelementen ausgerüstet	St 1000 EUR	73 120 62 431	79 855 57 908	100 441 72 503	31

Melde-Nr.	Bezeichnung	Einheit	2. Vj 2013	1. Vj 2014	2. Vj 2014	2. Vj 2014 Anzahl der Unternehmen
1	2	3	4	5	6	7
2651 53 509	- - Andere Instrumente, Apparate und Geräte, die optische Strahlen (UV-Strahlen, sichtbares Licht, Infrarotstrahlen) verwenden	St 1000 EUR	1 418 8 668	8 273 9 049	9 318 10 051	11
2651 53 810	- - Elektronische pH-Messer, rH-Messer und andere Geräte zum Messen der Leitfähigkeit	St 1000 EUR	92 234 23 852	118 425 25 930	127 228 24 623	11
2651 53 830	- - Andere elektronische Instrumente, Apparate und Geräte für physikalische oder chemische Untersuchungen	St 1000 EUR	39 760 177 134	38 276 153 757	36 949 155 426	34
2651 53 900	- - Andere Instrumente, Apparate und Geräte für physikalische oder chemische Untersuchungen a.n.g.	St 1000 EUR	64 572 119 067	64 154 130 738	85 674 141 473	53
2651 61 000	Nichtoptische Mikroskope sowie Diffraktografen	St 1000 EUR	166 27 217	.	207 20 293	4
2651 62 101	Maschinen, Apparate und Geräte zum Prüfen der mechanischen Eigenschaften von Materialien - Elektronische Materialprüfmaschinen, -apparate und -geräte, für Metalle	St 1000 EUR	.	582	539	4
2651 62 103	- - Universal- und Zugfestigkeitsprüfmaschinen, -apparate und -geräte	St 1000 EUR	.	587	413	5
2651 62 109	- - Andere elektronische Materialprüfmaschinen, -apparate und -geräte für Metalle	St 1000 EUR	2 448	2 363	1 896	18
2651 62 300	- - Andere elektronische Materialprüfmaschinen, -apparate und -geräte für Metalle	St 1000 EUR	8 087 32 219	8 022 28 922	6 931 27 563	11
2651 62 551	- - - Universal- und Zugfestigkeitsprüfmaschinen, -apparate und -geräte (ohne solche für Metalle)	St 1000 EUR	1 369 12 561	281 8 349	530 7 748	3
2651 62 553	- - - Härteprüfmaschinen, -apparate und -geräte (ohne solche für Metalle)	St 1000 EUR	.	.	4 166	1
2651 62 559	- - - Andere Prüfmaschinen, -apparate und -geräte für Nichtmetalle	St 1000 EUR	2 371 74 320	1 318 43 016	2 138 59 217	10
2651 62 590	- - Andere Materialprüfmaschinen, -apparate und -geräte für nichtmetallische Stoffe (z.B. Baustoffe, Textilien, Papier, Pappe und Kunststoff)	St 1000 EUR	2 321 18 741	2 073 16 619	2 368 25 682	14
2651 63 300	Gas-, Flüssigkeits- und Elektrizitätszähler (einschl. Eichzählern dafür) - Gaszähler	St 1000 EUR	554 207 39 633	633 127 46 290	545 144 48 105	8
2651 63 500	- Flüssigkeitszähler	St 1000 EUR	2 127 233 61 197	2 746 721 80 817	2 146 843 63 204	19
2651 63 700	- Andere Elektrizitätszähler, z.B. Drehstromzähler	St 1000 EUR	.	.	.	2
2651 64 303	Andere Zähler; Tachometer u.a. Geschwindigkeitsmesser; Stroboskope - Touren-, Produktionszähler, Taxameter, Kilometerzähler, Schrittzähler und andere Zähler	St 1000 EUR	1 551 411 35 453	1 512 430 28 558	1 404 767 25 802	14
2651 64 309	- - mit elektrischen Verfahren arbeitend	St 1000 EUR	270 028 9 737	269 765 9 504	252 391 9 024	8

3 Produktion nach Güterarten - Deutschland

Melde-Nr.	Bezeichnung	Einheit	2. Vj 2013	1. Vj 2014	2. Vj 2014	2. Vj 2014 Anzahl der Unternehmen
1	2	3	4	5	6	7
2651 64 530	- Tachometer u.a. Geschwindigkeitsmesser - - Geschwindigkeitsmesser für Landfahrzeuge	St 1000 EUR	349 063 7 373	350 004 8 456	402 624 7 679	6
2651 64 550	- - Tachometer u.a. Geschwindigkeitsmesser	St 1000 EUR	47 574	45 600	44 356	9
2651 64 700	- Stroboskope	St 1000 EUR	.	.	.	2
2651 65 000	Instrumente, Apparate, und Geräte zum Regeln, hydraulisch oder pneumatisch	St 1000 EUR	22 516	2 469 276 28 292	2 168 964 28 369	8
2651 66 203	Instrumente, Apparate, Geräte und Maschinen zum Messen oder Prüfen, a.n.g. - Prüfstände - - für Kraftfahrzeuge	kg 1000 EUR	4 718 234 122 738	4 772 793 120 263	4 168 534 113 610	18
2651 66 209	- - Andere Prüfstände	kg 1000 EUR	284 941 29 254	157 499 14 865	197 704 16 548	14
2651 66 303	- - Andere optische Instrumente, Apparate und Geräte zum Messen oder Prüfen a.n.g. - - für Kraftfahrzeuge	St 1000 EUR	12 602 17 936	14 900 11 411	10 670 7 787	11
2651 66 308	- - Andere optische Instrumente, Apparate und Geräte zum Messen oder Prüfen, a.n.g. (ohne solche für Kraftfahrzeuge), z.B. Profilprojektoren	St 1000 EUR	64 026 41 071	69 421 46 831	72 286 54 974	32
2651 66 503	- Elektronische Instrumente, Apparate und Geräte zum Messen oder Prüfen geometrischer Größen - - zum Messen oder Prüfen für 3 D	St 1000 EUR	34 376 65 136	35 273 77 483	36 596 84 396	20
2651 66 509	- - Andere elektronische Instrumente, Apparate und Geräte zum Messen oder Prüfen geometrischer Größen	St 1000 EUR	1 766 130 314 580	1 648 402 268 117	1 572 282 274 053	53
2651 66 703	- - Andere elektronische Instrumente, Apparate und Geräte zum Messen oder Prüfen a.n.g. - - Materialprüfmaschinen mittels Ultraschall, Wirbelstrom u.ä.	St 1000 EUR	1 466 15 147	1 863 17 445	2 064 17 270	12
2651 66 709	- - Andere elektronische Instrumente, Apparate und Geräte zum Messen oder Prüfen, a.n.g. (ohne Materialprüfmaschinen)	St 1000 EUR	6 078 455 307 353	6 202 515 294 491	6 014 196 304 052	75
2651 66 830	- - Andere Mess- und Prüfgeräte a.n.g. - - für geometrische Größen	St 1000 EUR	107 664	101 535	111 791	46
2651 66 890	- - für andere Größen (z.B. zum Prüfen der Dichtigkeit)	St 1000 EUR	370 223 86 833	611 335 84 129	646 780 91 948	48
2651 70 150	Thermostate, Druckregler, u.a. Instrumente, Apparate und Geräte zum Regeln - Thermostate - - Elektronische Thermostate	St 1000 EUR	3 367 233 79 745	3 599 723 82 956	3 237 467 78 345	28
2651 70 190	- - Andere Thermostate	St 1000 EUR	24 048 968 42 624	24 481 780 42 291	24 281 671 40 018	15
2651 70 300	- Druckregler	St 1000 EUR	8 925 930 71 258	68 159	71 697	13
2651 70 900	- - Andere Instrumente, Apparate und Geräte zum Regeln	St 1000 EUR	20 092 405 491 345	22 975 478 512 623	21 798 969 502 391	144
2651 81 000	Teile für Radargeräte und -einrichtungen, Funknavigationsgeräte und -einrichtungen Kontrollinstrumente und Vorrichtungen	1000 EUR	11 007	12 925	10 227	8
2651 82 001	Teile und Zubehör für Mess-, Kontrollinstrumente und Vorrichtungen - für Instrumente, Apparate und Teile und Zubehör für Mess-, Geräte für die Geodäsie, topographie, Hydrographie, Ozeanographie u.ä. (ohne Kompass) sowie Teile und Zubehör für Zeichen-, Anreiß- oder Recheninstrumente und -geräte; für Längenmessinstrumente für den Handgebrauch	1000 EUR	4 604	4 352	4 414	8

3 Produktion nach Güterarten - Deutschland

Melde-Nr.	Bezeichnung	Einheit	2. Vj 2013	1. Vj 2014	2. Vj 2014	2. Vj 2014 Anzahl der Unternehmen
1	2	3	4	5	6	7
2651 82 003	- für Dichtemesser u.ä. schwimmende Instrumente, Thermometer, Pyrometer, Barometer, Hygrometer und Psychrometer	1000 EUR	9 153	9 974	10 517	10
2651 82 004	- für Instrumente, Apparate und Geräte zum Messen von Durchfluss, Füllhöhe, Druck oder anderen veränderlichen Größen von Flüssigkeiten oder Gasen	1000 EUR	101 985	101 457	105 255	50
2651 82 005	- Mikrotome und Teile für Instrumente, Apparate und Geräte für physikalische oder chemische Untersuchungen	1000 EUR	59 758	66 839	69 629	30
2651 82 006	- für Instrumente, Apparate und Geräte zum Messen oder Prüfen elektrischer Größen und zum Messen und Nachweis von ionisierenden Strahlen	1000 EUR	26 573	24 335	24 697	28
2651 82 009	- für Maschinen, Apparate, Geräte, Instrumente u.a. Waren, a.n.g.	1000 EUR	112 322	132 820	134 644	84
2651 83 000	Teile und Zubehör für nichtoptische Mikroskope sowie Diffraktografen	1000 EUR	8 753	9 592	9 423	5
	Teile und Zubehör für Elektrizitäts-, Gas- und Flüssigkeitszähler, Geschwindigkeitsmesser u.a. Zähler, Stroboskope					
2651 84 330	- für Elektrizitäts-, Gas- und Flüssigkeitszähler	1000 EUR	.	417	.	3
2651 84 350	- - für Gas- und Flüssigkeitszähler	1000 EUR	53 843	51 193	52 253	18
2651 84 500	- für Geschwindigkeitsmesser, andere Zähler und Stroboskope	1000 EUR	4 474	4 515	4 088	7
	Teile und Zubehör für pneumatische und hydraulische Regler, Instrumente Apparate, und Geräte zum Messen oder Prüfen a.n.g., Instrumente, Apparate und Geräte zum Regeln					
2651 85 201	- für Mess- und Prüfgeräte, -apparate und -geräte, a.n.g.	1000 EUR	12 023	11 032	10 886	18
2651 85 203	- - für Materialprüfmaschinen mittels Ultraschall, Wirbelstrom u.ä., a.n.g.	1000 EUR	23 040	16 317	24 128	9
2651 85 209	- - für andere Instrumente, Apparate und Geräte zum Messen oder Prüfen, a.n.g.	1000 EUR	135 086	117 930	117 919	81
2651 85 500	- Teile und Zubehör für Instrumente, Apparate und Geräte zum Regeln	1000 EUR	86 386	92 751	89 096	62
	Teile und Zubehör für Kompass u.a. Navigationsinstrumente, -apparate und -geräte; Maschinen, Apparate und Geräte zum Prüfen der mechanischen Eigenschaften von Stoffen					
2651 86 001	- für Kompass u.a. Navigationsinstrumente, -apparate und -geräte	1000 EUR	29 868	25 207	26 165	8
2651 86 002	- für Maschinen, Apparate und Geräte zum Prüfen von mechanischen Eigenschaften von Stoffen	1000 EUR	20 275	23 812	22 694	17
	Uhren					
2652 11 000	Armbanduhren, Taschen- u.ä. Uhren, mit Gehäuse aus Edelmetall oder Edelmetallplattierungen, auch mit Stoppeinrichtung	St 1000 EUR	13 891 50 353	11 962 52 352	17 724 54 435	11
2652 12 000	Andere Armbanduhren, Taschen- u.ä. Uhren, auch mit Stoppeinrichtung (ohne Uhren mit Gehäuse aus Edelmetall oder Edelmetallplattierungen)	St 1000 EUR	51 971 21 178	56 387 21 126	51 838 22 210	9
2652 13 000	Armaturbrett- u.ä. Uhren für Fahrzeuge	St 1000 EUR	.	.	.	3
	Uhren mit Kleinuhr-Werk; Wecker und Wanduhren, andere Uhren und Uhrenanlagen					
2652 14 001	- Wanduhren (ohne Kuckucksuhren)	St 1000 EUR	6 113 844	6 153 811	8 793 1 666	6

3 Produktion nach Güterarten - Deutschland

Melde-Nr.	Bezeichnung	Einheit	2. Vj 2013	1. Vj 2014	2. Vj 2014	2. Vj 2014 Anzahl der Unternehmen
1	2	3	4	5	6	7
2652 14 002	- Kuckucksuhren (nicht elektrisch betrieben)	St 1000 EUR	16 339 2 520	10 845 1 647	15 882 2 463	3
2652 14 009	- Andere Uhren, a.n.g. Uhrwerke und Teile für Uhren	St 1000 EUR	37 867 6 061	35 723 5 771	46 117 6 208	10
2652 21 000	Kleinuhr-Werke, vollständig und zusammengesetzt darunter zum Absatz bestimmt	St 1000 EUR	* -	. -	. -	1 -
2652 22 000	Andere Uhrwerke (ohne Kleinuhr-Werke), vollständig und zusammengesetzt darunter zum Absatz bestimmt	St 1000 EUR	* 84 133 3 438	. 85 904 2 879	. 80 409 3 433	6 5
2652 23 000	Nicht oder nur teilweise zusammengesetzte, vollständige Kleinuhr-Werke (Schablonen) und unvollständige, zusammengesetzte Kleinuhr-Werke darunter zum Absatz bestimmt	kg 1000 EUR	* -	- -	- -	- -
2652 24 000	Uhrrohwerke für Kleinuhren darunter zum Absatz bestimmt	St 1000 EUR	* -	- -	- -	- -
2652 25 000	Andere nicht oder nur teilweise zusammengesetzte, vollständige Uhrwerke und unvollständige, zusammengesetzte Uhrwerke (ohne Kleinuhr-Werke) darunter zum Absatz bestimmt	kg 1000 EUR	* .	. 924	. .	3 3
2652 26 000	Gehäuse für Uhren und andere Uhrmacherwaren, Teile dafür	1000 EUR	3 402	3 021	3 583	5
2652 27 000	Andere Uhrenteile	1000 EUR	4 465	4 054	5 668	18
2652 28 100	Zeitkontrollapparate, Zeitmesser, Zeitschalter und andere Zeitauslöser mit Uhrwerk oder Synchronmotor - Arbeitszeitregistrieruhren; Zeit- und Datumstempeluhren	St 1000 EUR	2
2652 28 300	- Parkuhren und andere Zeitkontrollapparate und Zeitmesser (ohne Kurzzeitmesser)	St 1000 EUR	2
2652 28 500	- Kurzzeitmesser (Minutenzähler, Sekundenzähler)	St 1000 EUR	1
2652 28 700	- Zeitschalter und andere Zeitauslöser	St 1000 EUR	1 194 660 10 526	1 063 750 10 336	1 000 519 9 761	8
	Bestrahlungs- und Elektrotherapiegeräte und elektromedizinische Geräte					
	Röntgenapparate und -geräte, Apparate und Geräte, die Alpha-, Beta- oder Gammastrahlen verwenden (einschl. Schirmbildfotografie- oder Strahlentherapiegeräte), Teile dafür - Röntgenapparate und -geräte (einschl. Schirmbildfotografie- oder Strahlentherapiegeräten)					
2660 11 150	- - für medizinische, chirurgische, zahnärztliche oder tierärztliche Zwecke, auch Computertomografen	St 1000 EUR	3 278 226 211	2 282 183 707	2 545 201 936	7
2660 11 190	- - für andere Zwecke	St 1000 EUR	2 228 87 976	2 090 73 319	2 061 78 582	11
2660 11 300	- Apparate und Geräte, die Alpha-, Beta- oder Gammastrahlen verwenden (einschl. Schirmbildfotografie- oder Strahlentherapiegeräten)	St 1000 EUR	11 880 37 847	21 482 39 284	16 745 34 707	8
2660 11 500	- Röntgenröhren - Teile und Zubehör für Röntgen- und andere radioaktive Strahlungsapparate und -geräte u.ä.; Untersuchungs- und Behandlungstische, -sessel u.dgl. dafür	St 1000 EUR	7 923 .	8 292 .	7 772 .	6
2660 11 705	- - für Röntgen- und andere radioaktive Strahlungsapparate und -geräte u.ä.	1000 EUR	73 509	74 321	68 688	20

Melde-Nr.	Bezeichnung	Einheit	2. Vj 2013	1. Vj 2014	2. Vj 2014	2. Vj 2014 Anzahl der Unternehmen
1	2	3	4	5	6	7
2660 11 709	- - Andere Teile und Zubehör (z.B. Untersuchungs- und Behandlungstische, -sessel u.dgl. für Röntgenapparate u.ä.)	1000 EUR	13 599	14 592	15 648	13
2660 12 301	Elektrodiagnoseapparate und -geräte für medizinische Zwecke, Teile und Zubehör - - Elektrokardiografen (Apparate und Geräte)	St 1000 EUR	.	.	.	4
2660 12 309	- - Zubehör für Elektrokardiografen (z.B. Klebeelektroden)	1000 EUR	4 420	6 710	6 686	4
2660 12 800	- - Andere Elektrodiagnoseapparate und -geräte (z.B. Kernspintomografen, Magnetresonanzgeräte), teile und Zubehör	St 1000 EUR	67 445 166 987	66 803 163 926	49 715 149 860	16
2660 13 000	Ultraviolett- oder Infrarotbestrahlungsgeräte für medizinische Zwecke, Teile und Zubehör	St 1000 EUR	96 311 4 513	94 275 13 507	59 923 8 231	8
2660 14 330	Schwerhörigengeräte, Herzschrittmacher - - Schwerhörigengeräte	St 1000 EUR	.	.	50 555 4 853	3
2660 14 390	- - Teile und Zubehör für Schwerhörigengeräte	1000 EUR	5 535	7 223	4 853	3
2660 14 500	- Herzschrittmacher (ohne Teile und Zubehör)	St 1000 EUR	.	.	.	1
2670 11 000	Optische und fotografische Instrumente und Geräte Objektive aus Stoffen aller Art für Fotoapparate, Filmkameras, Projektoren oder fotografische und kinematografische Vergrößerungs- oder Verkleinerungsapparate	St 1000 EUR	59 230 42 515	28 829 20 244	26 428 16 670	10
2670 12 500	Fotoapparate zum Herstellen von Klischees und Druckformzylindern, für Unterwasser- oder Luftbildaufnahmen, medizinische Untersuchung innerer Organe oder gerichtsmedizinische oder kriminalistische Laboratorien	St 1000 EUR	.	1 327 24 458	1 317 24 512	5
2670 13 000	Digitalkameras	St 1000 EUR	75 624 58 222	82 023 70 619	83 507 55 552	10
2670 14 000	Sofortbildkameras und andere Fotoapparate	St 1000 EUR	600 1 881	.	.	3
2670 15 300	Filmkameras - für Filme mit einer Breite von weniger als 16 mm oder für Doppellicht-Filme	St 1000 EUR	-	-	-	-
2670 15 500	- für Filme mit einer Breite von 16 mm oder mehr	St 1000 EUR	-	-	-	-
2670 16 000	Filmvorführapparate, Diaprojektoren, andere Stehbildwerfer	St 1000 EUR	139	90	65	3
2670 17 001	Blitzlichtgeräte, fotografische Vergrößerungs- und Verkleinerungsapparate, Apparate für fotografische o.ä. Laboratorien (einschl. Apparate zum Projizieren oder Aufbringen von Schaltbildern auf sensibilisierten Halbleitermaterialien); Negativbetrachter; Lichtbildwände	St 1000 EUR	.	.	.	2
2670 17 009	- Filmentwicklungsmaschinen und -ausrüstungen für Laboratorien	St 1000 EUR	.	.	.	2
2670 18 000	Blitzlichtgeräte, fotografische Vergrößerungs- und Verkleinerungsapparate u.a. Apparate und Ausrüstungen für fotografische o.ä. Laboratorien (einschl. zum Projizieren oder Aufbringen von Schaltbildern auf sensibilisierten Halbleitermaterialien); Negativbetrachter, Lichtbildwände	St 1000 EUR	18 179	16 540	14 941	8
2670 18 000	Lesegeräte für Mikrofilme, Mikrofilme oder andere Mikroträger	St 1000 EUR	.	.	.	1

Melde-Nr.	Bezeichnung	Einheit	2. Vj 2013	1. Vj 2014	2. Vj 2014	2. Vj 2014 Anzahl der Unternehmen
1	2	3	4	5	6	7
2670 19 001	Teile und Zubehör für fotografische Geräte - für Fotoapparate, Blitzlichtgeräte und -vorrichtungen für fotografische Zwecke	1000 EUR	10 623	9 593	8 233	8
2670 19 003	- für Filmkameras und Filmvorführapparate (auch Stativ)	1000 EUR	6 281	7 127	8 617	6
2670 19 005	- für Stehbildwerfer und fotografische Vergrößerungs- oder Verkleinerungsapparate	1000 EUR	3 621	3 136	4 071	4
2670 19 009	- für Apparate und Ausrüstungen für fotografische oder kinematografische Laboratorien (einschl. Apparate zum Projizieren oder Aufbringen von Schaltbildern auf sensibilisierten Halbleitermaterialien); Negativbetrachter; Lichtbildwände	1000 EUR	9 087	7 162	7 658	9
2670 21 530	Polarisierende Stoffe in Form von Folien oder Platten; Prismen, Linsen, Spiegel und andere optische Elemente (ohne solche aus nicht optisch bearbeitetem Glas), außer für Kameras, Bildwerfer und fotografische Vergrößerungs- oder Verkleinerungsapparate - Optische Elemente aus Stoffen aller Art (z.B. Prismen, Linsen, Spiegel) (ohne gefasste Objektive und Filter) - - nicht gefasst	St 1000 EUR	7 562 495 77 980	7 954 283 80 416	8 386 702 85 141	42
2670 21 550	- - gefasst	St 1000 EUR	89 675	96 813	112 036	15
2670 21 700	- Objektive aus Stoffen aller Art, gefasst, für Instrumente, Apparate und Geräte (ohne solche für Foto- und Kinotechnik) (ohne solche aus optisch nicht bearbeitetem Glas)	St 1000 EUR	41 288 147 152	86 616 150 305	72 830 163 083	14
2670 21 800	- Polarisierende Stoffe in Form von Folien oder Platten; Filter aus Stoffen aller Art, gefasst (ohne solche aus optisch nicht bearbeitetem Glas)	kg 1000 EUR	7 805	.	6 329	3
2670 22 300	Ferngläser, Fernrohre, optische Teleskope u.a. astronomische Instrumente und Montierungen dafür; - Ferngläser	St 1000 EUR	16 592 10 041	17 052 8 160	23 403 10 703	5
2670 22 500	- Fernrohre, optische Teleskope u.a. astronomische Instrumente und Montierungen dafür	St 1000 EUR	.	.	.	3
2670 22 703	- Optische Mikroskope (einschl. solcher für Mikrofotografie, -kinematografie oder -projektion) - - Stereomikroskope	St 1000 EUR	5 002 66 201	4 750 82 818	4 542 70 427	5
2670 22 709	- - Andere optische Mikroskope; einschl. Mikroskope für Mikrofotografie, -kinematografie und -projektion	St 1000 EUR	12 095	12 483 104 561	11 011 89 569	11
2670 23 100	Flüssigkeitskristallanzeigen; Laser (ohne Laserdioden); andere optische Instrumente, Apparate und Geräte, a.n.g. - Zielfernrohre für Waffen; Periskope; Fernrohre für Maschinen, Apparate, Geräte oder Instrumente	St 1000 EUR	19 025 24 166	21 621 21 600	18 578 17 789	7
2670 23 300	- Laser (ohne Laserdioden)	St 1000 EUR	21 066 176 694	25 841 150 374	21 618 151 892	23
2670 23 900	- Andere optische Instrumente, Apparate, Geräte (z.B. Lupen, Stereomikroskope, Flüssigkristallanzeigen)	1000 EUR	48 516	47 089	47 473	13
2670 24 100	Teile und Zubehör für Ferngläser, Fernrohre, optische Teleskope u.a. astronomische Instrumente und Montierungen dafür; optische Mikroskope - für Ferngläser, Fernrohre, optische Teleskope u.a. astronomische Instrumente und Montierungen dafür	1000 EUR	7 308	5 276	5 769	4

3 Produktion nach Güterarten - Deutschland

Melde-Nr.	Bezeichnung	Einheit	2. Vj 2013	1. Vj 2014	2. Vj 2014	2. Vj 2014 Anzahl der Unternehmen
1	2	3	4	5	6	7
2670 24 300	- für optische Mikroskope	1000 EUR	41 543	45 065	43 969	16
2670 25 000	Teile und Zubehör für Flüssigkristallanzeigen, Laser mit Ausnahme von Laserdioden, andere optische Instrumente, Apparate und Geräte a.n.g.	1000 EUR	182 526	156 031	155 384	16
2680 11 000	Magnetische Datenträger, nicht bespielt, außer Karten mit einem Magnetstreifen	St 1000 EUR	2
2680 12 000	Optische Datenträger, nicht bespielt	St 1000 EUR	2
2680 13 000	Andere Aufzeichnungsträger einsch. Matrizen und Mutterplatten für die Herstellung von Platten	St 1000 EUR	- -	- -	- -	-
2680 14 000	Karten mit einem Magnetstreifen	St 1000 EUR	2
2699 99 000	Veredlung von Erzeugnissen dieser Güterabteilung (ohne Planung und Installation von Dauerbetrieb-Steuerungseinrichtungen)	1000 EUR	26 698	28 581	27 592	27

Melde-Nr.	Bezeichnung	Einheit	2. Vj 2013	1. Vj 2014	2. Vj 2014	2. Vj 2014 Anzahl der Unternehmen
1	2	3	4	5	6	7
	Elektrische Ausrüstungen					
	Elektromotoren, Generatoren, Transformatoren, Elektrizitätsverteilungs- und -schalteinrichtungen					
	Elektromotoren, Generatoren, Transformatoren, Teile dafür					
	Elektromotoren mit einer Leistung von 37,5 W oder weniger; andere Gleichstrommotoren; Gleichstromgeneratoren					
2711 10 100	- Elektromotoren mit einer Leistung von 37,5 W oder weniger darunter zum Absatz bestimmt	St 1000 EUR	* 9 360 215 118 032	7 629 087 103 673	7 413 544 101 161	39 39
2711 10 300	- Gleichstrommotoren und -generatoren mit einer Leistung von mehr als 37,5 W bis 750 W darunter zum Absatz bestimmt	St 1000 EUR	* 11 748 670 204 240	12 983 635 221 862	13 288 549 228 848	37 36
2711 10 530	- - mit einer Leistung von mehr als 750 W bis 7,5 kW	St 1000 EUR	9 350 7 351	10 205 7 883	9 282 7 045	14
2711 10 550	- - mit einer Leistung von mehr als 7,5 kW bis 75 kW	St 1000 EUR	17 681 16 060	20 853 14 118	22 260 15 380	17
2711 10 700	- Gleichstrommotoren und -generatoren mit einer Leistung von mehr als 75 kW bis 375 kW	St 1000 EUR	197 2 715	183 1 605	180 1 564	6
2711 10 900	- Gleichstrommotoren und -generatoren mit einer Leistung von mehr als 375 kW	St 1000 EUR	6 720	.	.	2
	Allstrom-(Universal-)motoren mit einer Leistung von mehr als 37,5 W; andere Wechselstrommotoren; Wechselstromgeneratoren					
2711 21 000	Allstrom-(Universal-)motoren mit einer Leistung von mehr als 37,5 W darunter zum Absatz bestimmt	St 1000 EUR	* 74 218 13 794	69 566 13 915	58 568 14 104	9 9
	Einphasen-Wechselstrommotoren					
2711 22 301	- mit einer Leistung von mehr als 37,5 W bis 750 W - - mit einer Leistung von mehr als 7,5 W bis 75 W darunter zum Absatz bestimmt	St 1000 EUR	* 215 924 8 399	197 177 8 169	227 758 8 689	14 13
2711 22 303	- - mit einer Leistung von mehr als 75 W bis 375 W darunter zum Absatz bestimmt	St 1000 EUR	* 318 801 18 483	322 576 18 584	371 751 20 663	12 11
2711 22 305	- - mit einer Leistung von mehr als 375 W bis 750 W darunter zum Absatz bestimmt	St 1000 EUR	* 34 374 1 967	48 941 2 210	35 728 1 526	11 10
2711 22 500	- mit einer Leistung von mehr als 750 W darunter zum Absatz bestimmt	St 1000 EUR	* 33 498 5 164	25 897 3 800	22 462 2 743	11 10
2711 23 000	Mehrphasen-Wechselstrommotoren mit einer Leistung von 750 W oder weniger darunter zum Absatz bestimmt	St 1000 EUR	* 1 133 665 1 042 069 113 938	1 358 254 1 290 768 116 554	1 299 447 1 249 365 114 170	50 49
	Mehrphasen-Wechselstrommotoren mit einer Leistung von mehr als 750 W bis 75 kW					
2711 24 031	- mit einer Leistung von mehr als 750 W bis 7,5 kW - - Servomotoren	St 1000 EUR	196 402 109 933	213 329 124 100	209 434 122 165	15
2711 24 039	- - andere, mit einer Leistung von 750 W bis 7,5 kW	St 1000 EUR	419 715 156 154	434 165 158 983	429 370 156 904	48
2711 24 050	- mit einer Leistung von mehr als 7,5 kW bis 37 kW	St 1000 EUR	78 235 113 776	79 327 116 539	79 664 120 027	34
2711 24 070	- mit einer Leistung von mehr als 37 kW bis 75 kW	St 1000 EUR	5 813 20 292	8 473 22 968	7 168 22 090	25

3 Produktion nach Güterarten - Deutschland

Melde-Nr.	Bezeichnung	Einheit	2. Vj 2013	1. Vj 2014	2. Vj 2014	2. Vj 2014 Anzahl der Unternehmen
1	2	3	4	5	6	7
	Mehrphasen-Wechselstrommotoren mit einer Leistung von mehr als 75 kW					
2711 25 300	- Fahrmotoren mit einer Leistung von mehr als 75 kW	St 1000 EUR	. 33 899	1 779 34 352	1 449 27 930	5
2711 25 401	- - mit einer Spannung von 1 000 V oder weniger	St 1000 EUR	4 001 39 248	4 005 38 371	3 793 37 291	18
2711 25 403	- - mit einer Spannung von mehr als 1 000 V	St 1000 EUR	515 10 428	424 11 496	363 9 020	6
2711 25 601	- - mit einer Spannung von 1 000 V oder weniger	St 1000 EUR	1 261 45 276	1 280 51 307	1 249 48 074	11
2711 25 603	- - mit einer Spannung von mehr als 1 000 V	St 1000 EUR	. 22 120	2 430 19 598	. 17 251	6
2711 25 900	- Andere Mehrphasen-Wechselstrommotoren mit einer Leistung von mehr als 750 kW	St 1000 EUR	749 115 092	662 88 400	646 84 854	7
2711 26 100	Wechselstromgeneratoren - mit einer Leistung von 75 kVA oder weniger	St 1000 EUR	2 432 6 703	2 581 6 562	2 508 7 051	6
2711 26 300	- mit einer Leistung von mehr als 75 kVA bis 375 kVA	St 1000 EUR	77 2 255	123 3 120	145 4 163	6
2711 26 500	- mit einer Leistung von mehr als 375 kVA bis 750 kVA	St 1000 EUR	52 2 080	18 959	16 725	5
2711 26 700	- mit einer Leistung von mehr als 750 kVA	St 1000 EUR	732 56 535	716 50 686	875 50 238	8
	Stromerzeugungsaggregate und elektrische rotierende Umformer					
	Stromerzeugungsaggregate, angetrieben durch Kolbenverbrennungsmotor mit Selbstzündung (Diesel- oder Halbdieselmotor)					
2711 31 100	- mit einer Leistung von 75 kVA oder weniger	St 1000 EUR	275 8 870	191 3 864	206 3 768	9
2711 31 300	- mit einer Leistung von mehr als 75 kVA bis 375 kVA	St 1000 EUR	312 28 547	372 34 282	558 55 963	19
2711 31 500	- mit einer Leistung von mehr als 375 kVA bis 750 kVA	St 1000 EUR	104 16 963	106 15 412	104 14 688	16
2711 31 700	- mit einer Leistung von mehr als 750 kVA	St 1000 EUR	79 24 822	60 17 447	83 26 953	12
	Stromerzeugungsaggregate, angetrieben durch Kolbenverbrennungsmotor mit Fremdzündung; andere Stromerzeugungsaggregate, elektrische rotierende Umformer					
2711 32 330	- - mit einer Leistung von 7,5 kVA oder weniger	St 1000 EUR	2 936 9 338	3 051 7 826	1 984 8 100	3
2711 32 350	- - mit einer Leistung von mehr als 7,5 kVA	St 1000 EUR	1 283 49 879	1 161 47 977	1 093 48 095	11
2711 32 500	- Andere Stromerzeugungsaggregate, ohne windgetriebene Stromerzeugungsaggregate (z. B. Turbogeneratoren)	St 1000 EUR	233 44 155	260 47 894	276 66 368	8
2711 32 700	- Elektrische rotierende Umformer	St 1000 EUR	864 .	778 7 357	1 333 6 863	5
	Elektrische Transformatoren					
	Transformatoren mit Flüssigkeitsisolation					
2711 41 200	- mit einer Leistung von 650 kVA oder weniger	St 1000 EUR	2 736 17 390	2 168 13 911	2 143 14 577	9
2711 41 500	- mit einer Leistung von mehr als 650 kVA bis 10 000 kVA	St 1000 EUR	. 18 695	. 19 575	. 20 082	6

3 Produktion nach Güterarten - Deutschland

Melde-Nr.	Bezeichnung	Einheit	2. Vj 2013	1. Vj 2014	2. Vj 2014	2. Vj 2014 Anzahl der Unternehmen
1	2	3	4	5	6	7
2711 41 800	- mit einer Leistung von mehr als 10 000 kVA	St 1000 EUR	149 124 538	162 141 419	138 131 745	4
	Andere Transformatoren mit einer Leistung von 16 kVA oder weniger					
2711 42 200	- mit einer Leistung von 1 kVA oder weniger - - Messwandler (z.B. Spannungswandler)	St 1000 EUR	803 807 66 342	878 388 62 776	822 993 62 958	23
2711 42 400	- - Andere Transformatoren	St 1000 EUR	12 216 614 70 060	11 881 302 68 601	11 079 420 63 691	62
2711 42 600	- Andere Transformatoren mit einer Leistung von mehr als 1 kVA bis 16 kVA, z.B. Messwandler, Spannungswandler	St 1000 EUR	399 540 24 324	391 675 19 769	349 958 18 811	45
	Andere Transformatoren mit einer Leistung von mehr als 16 kVA (ohne Transformatoren mit Flüssigkeitsisolation)					
2711 43 303	- mit einer Leistung von mehr als 16 kVA bis 500 kVA - - Leistungstransformatoren	St 1000 EUR	2 004 3 171	2 275 3 428	2 196 3 862	9
2711 43 305	- - Andere Transformatoren	St 1000 EUR	10 957 12 159	14 000 12 147	10 559 11 643	22
2711 43 803	- mit einer Leistung von mehr als 500 kVA - - Leistungstransformatoren mit einer Leistung von mehr als 500 kVA bis 1 600 kVA	St 1000 EUR	734 20 502	721 20 710	781 22 298	10
2711 43 805	- - Leistungstransformatoren mit einer Leistung von mehr als 1 600 kVA	St 1000 EUR	685 32 882	586 27 407	546 23 238	3
2711 43 807	- - Andere Transformatoren	St 1000 EUR	6 074	4 069	4 261	6
	Vorschaltgeräte für Entladungslampen; Stromrichter; andere Drosselspulen u.a. Selbstinduktionsspulen					
2711 50 130	- Vorschaltgeräte für Entladungslampen - - Vorschaltdrosselspulen (Einfach- und Doppeldrosselspulen), auch mit angeschaltetem Kondensator	St 1000 EUR	.	12 878	.	4
2711 50 150	- - Andere Vorschaltgeräte für Entladungslampen	St 1000 EUR	719 269 18 378	747 384 19 969	774 227 19 943	12
2711 50 230	- Mehrkristall-Halbleiter-Gleichrichter	St 1000 EUR	.	.	.	2
2711 50 330	- Akkumulatorenladegeräte; andere Gleichrichter - - Akkumulatorenladegeräte	St 1000 EUR	157 371 33 678	124 341 44 420	123 558 41 552	24
2711 50 350	- - Andere Gleichrichter	St 1000 EUR	346 338 63 630	371 800 63 864	363 283 61 269	14
2711 50 400	- Stromversorgungseinheiten für Telekommunikationsgeräte, automatische Datenverarbeitungs- maschinen und ihre Bausteine	St 1000 EUR	.	.	.	4
2711 50 530	- Wechselrichter - - mit einer Leistung von 7,5 kVA oder weniger	St 1000 EUR	298 042 170 399	298 350 137 336	293 729 140 153	27
2711 50 550	- - mit einer Leistung von mehr als 7,5 kVA	St 1000 EUR	152 874 320 588	178 101 295 419	195 107 323 232	29
2711 50 703	- Andere Stromrichter - - Netzgeräte, Schaltnetzteile	1000 St 1000 EUR	385 74 320	468 80 670	472 92 527	56
2711 50 709	- - Andere Stromrichter, z.B. Schweißstromrichter (ohne Schweißausrüstung)	1000 St 1000 EUR	72 62 213	97 47 848	96 56 963	22
2711 50 800	- Andere Drossel- und Selbstinduktionsspulen	1000 St 1000 EUR	394 361 102 944	396 337 95 516	444 032 95 444	47

3 Produktion nach Güterarten - Deutschland

Melde-Nr.	Bezeichnung	Einheit	2. Vj 2013	1. Vj 2014	2. Vj 2014	2. Vj 2014 Anzahl der Unternehmen
1	2	3	4	5	6	7
	Teile für Elektromotoren, Generatoren und Transformatoren					
	Teile für Elektromotoren, elektrische Generatoren, Stromerzeugungsaggregate und elektrische rotierende Umformer					
2711 61 003	- für Elektromotoren und elektrische Generatoren	1000 EUR	244 990	208 995	203 194	91
2711 61 005	- für Stromerzeugungsaggregate und elektrische rotierende Umformer	1000 EUR	99 382	125 077	115 670	36
	Teile für Transformatoren, Drossel- u.a. Selbstinduktionsspulen und Stromrichter					
2711 62 030	- Ferritkerne für Transformatoren und Selbstinduktionsspulen	kg 1000 EUR	1 920 327 5 901	1 875 718 5 747	1 870 913 5 929	5
2711 62 050	- Andere Teile für Transformatoren und Selbstinduktionsspulen (ohne Ferritkerne)	1000 EUR	37 035	42 528	39 202	30
2711 62 070	- Teile für Stromrichter	1000 EUR	161 300	137 307	114 922	23
	Elektrizitätsverteilungs- und -schalteinrichtungen, Teile dafür					
	Elektrische Geräte zum Schließen, Unterbrechen, Schützen oder Verbinden von elektrischen Stromkreisen, für eine Spannung von mehr als 1 000 V					
2712 10 100	- Sicherungen für eine Spannung von mehr als 1 000 V	St 1000 EUR	4 533	5
2712 10 200	- Leistungsschalter	St 1000 EUR	14 829 88 083	11 052 69 625	11 570 62 579	7
2712 10 300	- Trennschalter sowie Ein- und Ausschalter	St 1000 EUR	10 188 17 551	9 264 8 116	8 547 8 456	6
2712 10 400	- Blitzschutzvorrichtungen, Spannungsbegrenzer und Überspannungsableiter für eine Spannung von mehr als 1 000 V	St 1000 EUR	45 376 28 526	47 284 23 419	41 941 20 240	6
2712 10 900	- Andere Geräte zum Schließen, Unterbrechen, Schützen oder Verbinden von elektrischen Stromkreisen, für eine Spannung von mehr als 1 000 V	St 1000 EUR	1 878 640 162 111	1 608 343 143 015	1 782 734 143 404	22
	Elektrische Geräte zum Schließen, Unterbrechen, Schützen oder Verbinden von elektrischen Stromkreisen, für eine Spannung von 1 000 V oder weniger					
	Sicherungen für eine Spannung von 1 000 V oder weniger					
2712 21 300	- für eine Stromstärke von 10 A oder weniger	St 1000 EUR	18 398 5 490	20 151 4 866	17 221 5 051	9
2712 21 500	- für eine Stromstärke von mehr als 10 A bis 63 A	St 1000 EUR	5 274 3 264	5 695 3 624	5 446 3 287	7
2712 21 700	- für eine Stromstärke von mehr als 63 A	St 1000 EUR	5
	Leistungsschalter für eine Spannung von 1 000 V oder weniger					
2712 22 303	- für eine Stromstärke von 63 A oder weniger - - Installationsschutzschalter	1000 St 1000 EUR	16 270 78 841	18 323 85 267	16 934 76 852	11
2712 22 305	- - Andere Leistungsschalter	1000 St 1000 EUR	3 208 88 889	2 815 82 084	3 494 78 087	12
2712 22 500	- Andere Leistungsschalter für eine Stromstärke von mehr als 63 A	1000 St 1000 EUR	. 40 453	. 43 159	. 36 342	7

3 Produktion nach Güterarten - Deutschland

Melde-Nr.	Bezeichnung	Einheit	2. Vj 2013	1. Vj 2014	2. Vj 2014	2. Vj 2014 Anzahl der Unternehmen
1	2	3	4	5	6	7
	Andere Geräte zum Schützen von elektrischen Stromkreisen für eine Spannung von 1 000 V oder weniger					
2712 23 300	- für eine Stromstärke von 16 A oder weniger	St 1000 EUR	4 843 820 17 550	4 233 966 15 819	5 103 665 15 954	11
2712 23 500	- für eine Stromstärke von mehr als 16 A bis 125 A	St 1000 EUR	3 302 216 19 366	3 736 741 17 305	3 722 602 18 089	5
2712 23 700	- für eine Stromstärke von mehr als 125 A	St 1000 EUR	.	.	.	4
	Relais für eine Spannung von 1 000 V oder weniger					
	- für eine Spannung von 60 V oder weniger					
2712 24 330	- - für eine Stromstärke von 2 A oder weniger	1000 St 1000 EUR	.	.	.	5
2712 24 350	- - für eine Stromstärke von mehr als 2 A (z.B. Fernmelderelais)	1000 St 1000 EUR	4 679 4 060	4 373 3 994	4 280 4 087	8
	- für eine Spannung von mehr als 60 V bis 1 000 V					
2712 24 501	- - für eine Stromstärke von mehr als 2 A bis 16 A (ohne Zeit- und Messrelais)	1000 St 1000 EUR	6 411 62 746	6 531 65 429	6 496 63 850	15
2712 24 503	- - für eine Stromstärke von mehr als 16 A bis 125 A (ohne Zeit- und Messrelais)	1000 St 1000 EUR	4 395 49 061	4 876 52 442	4 202 47 751	6
2712 24 505	- - für eine Stromstärke von mehr als 125 A (ohne Zeit- und Messrelais)	1000 St 1000 EUR	.	.	.	3
2712 24 507	- - Zeitrelais	1000 St 1000 EUR	486 10 319	488 11 623	478 11 088	11
2712 24 509	- - Messrelais	1000 St 1000 EUR	617 147 219	619 131 698	587 142 659	12
	Tafeln, Felder, Konsolen, Pulte, Schränke zum elektrischen Schalten oder Steuern oder für die Stromverteilung					
	Tafeln, Felder, Konsolen, Pulte, Schränke zum elektrischen Schalten oder Steuern oder für die Stromverteilung, für eine Spannung von 1 000 V oder weniger					
2712 31 300	- Numerische Steuerungen mit zugehörigen Peripheriebaugruppen	St 1000 EUR	502 503 263 179	525 243 279 312	518 716 274 483	60
2712 31 500	- Speicherprogrammierbare Steuerungen mit zugehörigen Peripheriebaugruppen	St 1000 EUR	4 306 071 643 504	4 687 807 680 088	4 537 532 686 021	163
2712 31 703	- Andere Tafeln, Felder, Konsolen u.ä.					
	- - Motorschalttschränke und Energieverteiler	St 1000 EUR	199 974 336 233	175 645 304 999	190 893 327 042	180
2712 31 705	- - Zählertafeln und Installationsverteiler	St 1000 EUR	435 895 60 151	294 665 61 257	280 547 65 468	48
2712 31 709	- - Andere Tafeln, Felder, Konsolen u.ä., a.n.g.	St 1000 EUR	26 043 995 482 663	29 699 366 504 152	29 411 839 507 716	140
	Tafeln, Felder, Konsolen, Pulte, Schränke zum elektrischen Schalten oder Steuern oder für die Stromverteilung, für eine Spannung von mehr als 1 000 V					
2712 32 030	- für eine Spannung von mehr als 1 000 V bis 72,5 kV	St 1000 EUR	31 742 205 449	33 567 189 140	36 636 201 911	36
2712 32 050	- für eine Spannung von mehr als 72,5 kV	St 1000 EUR	.	1 722 65 908	.	3
	Teile für die Elektrizitätsverteilungs- oder -schalteinrichtungen					
2712 40 300	- Tafeln, Felder, Konsolen, Pulte, Schränke u.a. Träger, nicht mit den zugehörigen Geräten ausgerüstet	St 1000 EUR	11 391 659 355 160	11 116 138 369 049	11 036 487 363 865	81

3 Produktion nach Güterarten - Deutschland

Melde-Nr.	Bezeichnung	Einheit	2. Vj 2013	1. Vj 2014	2. Vj 2014	2. Vj 2014 Anzahl der Unternehmen
1	2	3	4	5	6	7
2712 40 903	- Zusammengesetzte elektronische Schaltungen (Baugruppen) und andere Teile für Elektrizitätsverteilungs- oder -schalteinrichtungen	1000 EUR	958 585	1 033 761	1 011 494	182
2712 40 905	- - Zusammengesetzte elektronische Schaltungen (Baugruppen)	1000 EUR	443 839	468 649	465 908	170
	Akkumulatoren und Batterien					
	Elektrische Primärelemente und Primärbatterien, Teile dafür					
2720 11 000	Elektrische Primärelemente und -batterien	1000 St 1000 EUR	82 883	88 456	93 981	10
2720 12 000	Teile für Primärelemente und -batterien	1000 EUR	.	.	.	2
	Elektrische Akkumulatoren und Teile dafür					
2720 21 000	Blei-Akkumulatoren zum Starten von Kolbenverbrennungsmotoren (Starterbatterien)	St 1000 EUR	3 329 407 185 311	3 540 499 178 459	3 280 648 165 388	4
2720 22 100	Andere Blei-Akkumulatoren (ohne Starterbatterien) - Antriebsakkumulatoren	Anzahl Zellen 1000 EUR	1 218 359 95 733	1 391 593 108 484	1 307 160 98 376	9
2720 22 500	- Andere Blei-Akkumulatoren	Anzahl Zellen 1000 EUR	1 178 059 44 690	1 081 630 38 128	1 196 092 41 953	9
2720 23 000	Nickel-Cadmium-, Nickel-Metallhydrid-, Lithium-Ionen-, Lithium-Polymer-, Nickel-Eisen- und andere elektrische Akkumulatoren	St 1000 EUR	14 511 195 49 807	16 144 144 59 646	12 323 508 57 578	18
2720 24 000	Teile für elektrische Akkumulatoren (einschl. Separatoren)	1000 EUR	.	.	.	6
	Glasfaserkabel					
	Kabel aus einzeln umhüllten optischen Fasern für die Informationsübertragung					
2731 11 003	- Fernmeldekabel	kg 1000 EUR	1 984 722 18 426	1 849 778 16 693	2 604 726 20 418	5
2731 11 005	- Daten- und Steuerkabel	kg 1000 EUR	1 002 983 14 465	977 133 14 563	1 000 029 15 791	16
2731 12 000	Optischen Fasern sowie Bündel und Kabel daraus (ganze Bündel von Lichtleitfasern in einer Umhüllung)	kg 1000 EUR	1 196 924 29 015	1 477 587 27 883	1 271 500 28 993	15
	Sonstige elektronische und elektrische Kabel					
	Isolierte Wickeldrähte					
2732 11 300	- lackiert, emailliert	t 1000 EUR	30 325 179 074	31 332 172 942	31 684 171 840	8
2732 11 500	- Andere Wickeldrähte	t 1000 EUR	5 341 22 244	6 009 24 485	6 086 22 358	8
2732 12 000	Koaxialkabel und andere koaxiale elektrische Leiter, auch mit Anschlussstücken versehen oder dafür vorbereitet, Daten- und Steuerkabel	t 1000 EUR	7 261 59 498	7 533 60 721	7 537 60 015	34
	Andere elektrische Leiter, auch mit Anschlussstücken versehen oder dafür vorbereitet (ohne Kabelsätze für Beförderungsmittel), für eine Spannung von 1 000 V oder weniger					
	mit Anschlussstücken versehen					
2732 13 401	- für die Fernmeldetechnik, für eine Spannung von 80 V oder weniger	t 1000 EUR	286 8 886	281 8 656	290 8 650	10
2732 13 402	- für andere Zwecke, für eine Spannung von 80 V oder weniger (z.B. Daten- und Steuerkabel)	t 1000 EUR	5 281 89 709	5 834 95 923	5 240 91 298	48

3 Produktion nach Güterarten - Deutschland

Melde-Nr.	Bezeichnung	Einheit	2. Vj 2013	1. Vj 2014	2. Vj 2014	2. Vj 2014 Anzahl der Unternehmen
1	2	3	4	5	6	7
2732 13 404	- für eine Spannung von mehr als 80 V bis 1 000 V - - für eine Spannung von 1 000 V	t 1000 EUR	963 5 215	2 571 6 259	1 510 6 109	9
2732 13 405	- - für eine Spannung von mehr als 80 V bis unter 1 000 V nicht mit Anschlussstücken versehen	t 1000 EUR	24 140 137 138	25 214 143 191	22 308 133 189	71
2732 13 801	- für die Fernmeldetechnik, für eine Spannung von 80 V oder weniger	t 1000 EUR	6 915 58 817	6 158 54 125	6 217 55 065	13
2732 13 802	- für andere Zwecke, für eine Spannung von 80 V oder weniger (z.B. Daten- und Steuerkabel)	t 1000 EUR	4 959 35 016	5 167 35 693	5 137 34 254	25
2732 13 804	- für eine Spannung von mehr als 80 V bis 1 000 V - - für eine Spannung von 1 000 V	t 1000 EUR	. 140 826	. 137 006	. 133 011	6
2732 13 805	- - für eine Spannung von mehr als 80 V bis unter 1 000 V	t 1000 EUR	42 911 232 334	47 362 244 823	42 972 230 248	34
2732 14 000	Andere elektrische Leiter für eine Spannung von mehr als 1 000 V	t 1000 EUR	23 385 143 793	20 082 131 473	22 324 134 407	20
	Elektrisches Installationsmaterial					
	Andere Schalter (Ein-, Aus- oder Umschalter für Gebäudeinstallation), für eine Spannung von 1 000 V oder weniger					
2733 11 001	- Schalter, Trenner für Hauptstromkreise	1000 St 1000 EUR	24 789 35 171	8 272 30 298	8 050 32 271	18
2733 11 002	- Schalter für Steuer- und Hilfsstromkreise	1000 St 1000 EUR	101 801 124 461	101 347 130 655	117 488 126 877	28
2733 11 003	- Schalter für elektronische Anwendung	1000 St 1000 EUR	79 257 47 471	84 051 38 457	88 564 37 755	20
2733 11 004	- Schalter für industrielle Anwendung	1000 St 1000 EUR	18 863 225 483	21 694 261 633	20 978 254 443	26
2733 11 005	- Elektromechanische Geräteschalter	1000 St 1000 EUR	29 868 42 307	25 508 33 752	23 782 29 427	12
2733 11 006	- Elektronische Geräteschalter	1000 St 1000 EUR	889 13 090	1 209 15 738	1 041 13 917	8
2733 11 007	- Elektromechanische Installationschalter	1000 St 1000 EUR	8 512 28 589	12 170 42 505	10 064 32 329	15
2733 11 008	- Programmierbare Schalter (z.B. Zeitschalter) sowie elektronische Installationschalter	1000 St 1000 EUR	2 374 47 873	2 809 58 633	2 542 53 509	14
2733 12 003	Lampenfassungen für eine Spannung von 1 000 V oder weniger - Glühlampenfassungen	1000 St 1000 EUR	7 338 .	7 660 .	6 385 .	12
2733 12 005	- Fassungen für Leuchtstofflampen	1000 St 1000 EUR	5
2733 13 100	Steckvorrichtungen u.a. Geräte zum Schließen, Unterbrechen, Schützen oder Verbinden von elektrischen Stromkreisen, a.n.g., für eine Spannung von 1 000 V oder weniger - Steckvorrichtungen für Koaxialkabel	1000 St 1000 EUR	. 30 459	589 056 34 416	589 319 35 619	17
2733 13 300	- Steckvorrichtungen für gedruckte Schaltungen	1000 St 1000 EUR	2 201 034 113 253	2 238 910 117 417	2 235 859 115 996	17
2733 13 501	- - Stecker und Steckvorrichtungen - - Stecker und Installationssteckdosen, für industrielle Anwendung	1000 St 1000 EUR	21 976 57 355	9 705 61 562	8 776 57 876	21
2733 13 502	- - Stecker für häusliche Anwendung	1000 St 1000 EUR	16 011 16 562	19 852 20 806	18 290 18 240	8
2733 13 503	- - Installationssteckdosen für häusliche Anwendung	1000 St 1000 EUR	21 609 54 120	28 981 70 794	24 521 60 068	16
2733 13 505	- - Rundsteckverbinder	1000 St 1000 EUR	85 719 .	92 049 .	99 188 .	15

3 Produktion nach Güterarten - Deutschland

Melde-Nr.	Bezeichnung	Einheit	2. Vj 2013	1. Vj 2014	2. Vj 2014	2. Vj 2014 Anzahl der Unternehmen
1	2	3	4	5	6	7
2733 13 506	- - Rechtecksteckverbinder	1000 St 1000 EUR	2 449 779 109 455	2 521 119 116 086	2 505 257 114 832	20
2733 13 509	- - Steckverbinder für Lichtwellenleiter und andere Steckverbinder	1000 St 1000 EUR	3 800 488 169 068	3 883 133 174 112	3 843 081 171 228	24
2733 13 600	- Vorgefertigte Schienenverteilungen für elektrische Leitungen	1000 St 1000 EUR	1 458 9 696	2 142 10 580	1 493 9 527	7
2733 13 700	- Verbindungs- und Kontaktelemente, für Drähte und Kabel	1000 St 1000 EUR	2 063 552 447 476	2 469 573 465 360	2 401 612 471 324	37
2733 13 800	- Andere Geräte zum Schließen, Unterbrechen, Schützen oder Verbinden von elektrischen Stromkreisen, für eine Spannung von 1000 V oder weniger, a.n.g.	1000 St 1000 EUR	3 175 735 302 710	3 581 785 316 361	3 645 046 298 500	73
2733 14 100	Isolierteile aus Kunststoffen, für elektrische Maschinen, Apparate, Geräte oder Installationen (ohne elektrische Isolatoren) - Kabelkanäle für elektrische Leitungen, aus Kunststoffen	kg 1000 EUR	8 762 484 35 639	10 077 274 40 533	9 021 671 33 280	5
2733 14 300	- Isolierteile aus Kunststoffen, für elektrische Maschinen, Apparate, Geräte oder Installationen (ohne elektrische Isolatoren)	t 1000 EUR	4 240 64 116	4 024 63 151	4 120 64 817	35
	Elektrische Lampen und Leuchten					
2740 11 000	Innenverspiegelte Scheinwerferlampen	1000 St 1000 EUR	.	.	.	2
2740 12 500	Wolfram-Halogen-Glühlampen (ohne Ultraviolett- und Infrarotlampen) - Wolfram-Halogen-Glühlampen für Krafträder und andere Kraftfahrzeuge	1000 St 1000 EUR	111 982 135 334	109 442 199 071	95 847 .	3
2740 12 930	- - für eine Spannung von mehr als 100 V	1000 St 1000 EUR	70 319 28 335	77 411 34 788	22 953	4
2740 12 950	- - für eine Spannung von 100 V oder weniger	1000 St 1000 EUR	31 166 23 794	33 274 24 077	21 009 16 061	10
2740 13 000	Andere Glühlampen mit einer Leistung von 200 W oder weniger und für eine Spannung von mehr als 100 V	1000 St 1000 EUR	6 167 11 135	6 660 11 929	5 967 10 770	7
2740 14 600	Andere Glühlampen - Andere Glühlampen für Krafträder und andere Kraftfahrzeuge	1000 St 1000 EUR	.	.	.	3
2740 14 900	- Andere Glühlampen (einschl. Lichtwurflampen)	1000 St 1000 EUR	6 025 8 347	10 647 11 264	11 667 13 084	10
2740 15 100	Entladungslampen; Ultraviolett- und Infrarotlampen; Bogenlampen - Glühkathoden-Leuchtstofflampen mit zwei Lampensockeln (ohne Ultraviolettlampen)	1000 St 1000 EUR	42 633 49 748	39 859 43 558	35 187 36 961	4
2740 15 300	- Andere Glühkathoden-Leuchtstofflampen (ohne Ultraviolettlampen)	1000 St 1000 EUR	.	.	.	2
2740 15 501	- - Natriumdampf lampen	1000 St 1000 EUR	.	.	.	2
2740 15 509	- - Andere Entladungslampen, a.n.g., z.B. Verbundlampen, Quecksilberdampf lampen	1000 St 1000 EUR	.	.	.	4
2740 15 700	- Ultraviolett- und Infrarotlampen; Bogenlampen	1000 St 1000 EUR	2 517 21 671	2 760 22 833	2 693 21 498	9
2740 21 000	Tragbare elektrische Leuchten zum Betrieb mit eigener Stromquelle	St 1000 EUR	93 004 3 987	117 455 4 584	90 455 4 087	12
2740 22 003	Elektrische Tisch-, Schreibtisch-, Nachttisch- oder Stehleuchten (ohne Strahler) - für Glühlampen	St 1000 EUR	122 305 7 775	159 579 9 185	151 252 7 439	19
2740 22 005	- für Entladungslampen	St 1000 EUR	5 566 2 016	6 548 2 366	5 606 1 967	5

3 Produktion nach Güterarten - Deutschland

Melde-Nr.	Bezeichnung	Einheit	2. Vj 2013	1. Vj 2014	2. Vj 2014	2. Vj 2014 Anzahl der Unternehmen
1	2	3	4	5	6	7
2740 22 009	- für andere Lampen	St 1000 EUR	19 027 5 608	47 089 7 781	22 006 6 423	14
2740 23 000	Nicht elektrische Beleuchtungskörper	St 1000 EUR	.	.	67 151 757	6
2740 24 000	Werbeleuchten, Leuchtschilder, beleuchtete Namensschilder u. dgl.	St 1000 EUR	152 383 67 175	140 380 58 253	151 873 64 511	58
2740 25 301	Lüster und andere elektrische Decken- und Wandleuchten - Wohnraum- und Repräsentativleuchten (ohne Strahler) - - für Glühlampen	St 1000 EUR	695 039 24 008	988 843 30 688	668 032 22 549	24
2740 25 302	- - für Halogenlampen	St 1000 EUR	260 861 12 979	240 199 12 544	208 600 9 791	22
2740 25 303	- - für Kompaktleuchtstofflampen	St 1000 EUR	388 451 10 061	322 122 8 871	399 327 9 211	12
2740 25 304	- - für andere Lampen	St 1000 EUR	436 710 26 474	522 607 34 082	550 043 31 024	21
2740 25 407	- Strahler - - Strahler für Glühlampen	St 1000 EUR	.	.	3 666	8
2740 25 408	- - Strahler für andere Lampen	St 1000 EUR	729 136 42 356	631 369 42 971	614 710 40 462	24
2740 25 505	- Industrielleuchten - - Industrielleuchten für höhere Schutzart von mehr als IP 20, für Leuchtstofflampen	St 1000 EUR	1 339 084 76 522	1 405 338 79 645	1 366 071 78 394	29
2740 25 508	- - Industrielleuchten für höhere Schutzart von mehr als IP 20, für andere Lampen	St 1000 EUR	214 398 8 341	245 421 10 673	247 262 11 477	18
2740 25 605	- Büroleuchten - - für Kompaktleuchtstofflampen	St 1000 EUR	284 368 17 767	313 071 16 816	298 635 16 380	13
2740 25 607	- - für andere Leuchtstofflampen	St 1000 EUR	761 354 55 400	762 731 55 644	796 879 56 988	16
2740 25 608	- - für andere Lampen	St 1000 EUR	14 377 1 419	27 097 3 123	35 011 3 241	9
2740 25 701	- Andere elektrische Decken- und Wandleuchten - - Notbeleuchtungen	St 1000 EUR	399 164 23 819	566 410 26 346	464 564 25 322	11
2740 25 709	- - Andere elektrische Decken- und Wandleuchten	St 1000 EUR	1 244 374 56 435	1 590 601 54 920	1 398 499 58 110	38
2740 31 000	Andere elektrische Beleuchtungskörper, a.n.g. Blitzlampen, Blitzwürfel u.dgl., für fotografische Zwecke	St 1000 EUR	.	.	.	-
2740 32 000	Elektrische Beleuchtung für Weihnachtsbäume	St 1000 EUR	.	.	.	-
2740 33 003	Scheinwerfer - für Glühlampen	St 1000 EUR	21 063 1 922	21 171 1 947	26 354 2 039	9
2740 33 005	- für andere Lampen	St 1000 EUR	36 000 9 164	35 984 9 718	29 722 9 717	12
2740 39 100	Andere elektrische Beleuchtungskörper - Andere Beleuchtungs- und Sichtsignalgeräte (ohne Beleuchtungs- und Sichtsignalgeräte für Fahrräder	t 1000 EUR	8 795 304 429	9 489 345 912	9 068 316 934	15
2740 39 301	- Elektrische Beleuchtungskörper für die Bühnenbeleuchtung	St 1000 EUR	10 771	.	.	3
2740 39 302	- - Außenleuchten für Haus und Garten, für Glühlampen	St 1000 EUR	191 773 7 264	67 112 6 764	68 754 7 696	9
2740 39 303	- - Außenleuchten für Haus und Garten, für andere Lampen	St 1000 EUR	99 491 20 353	117 884 26 256	114 192 24 313	10
2740 39 304	- - Dekorative Straßenleuchten für Fußgängerzonen, für Glühlampen	St 1000 EUR	.	158	.	3
2740 39 305	- - Dekorative Straßenleuchten für Fußgängerzonen, für Leuchtstofflampen	St 1000 EUR	10 462 3 452	11 771 4 573	10 943 4 277	7

3 Produktion nach Güterarten - Deutschland

Melde-Nr.	Bezeichnung	Einheit	2. Vj 2013	1. Vj 2014	2. Vj 2014	2. Vj 2014 Anzahl der Unternehmen
1	2	3	4	5	6	7
2740 39 306	- - Dekorative Straßenleuchten für Fußgängerzonen, für andere Lampen	St 1000 EUR	36 744 15 258	32 759 12 307	34 099 13 201	14
2740 39 307	- - Andere Straßenleuchten, für Glühlampen und Leuchtstofflampen	St 1000 EUR	2 887 688	2 342 457	1 984 481	6
2740 39 308	- - Andere Straßenleuchten, für Natriumdampflampen	St 1000 EUR	48 396 12 951	.	70 057 13 423	7
2740 39 309	- - Andere Straßenleuchten, für andere Lampen	St 1000 EUR	54 107 19 868	56 390 17 778	66 191 22 325	13
2740 39 503	- - Tunnelbeleuchtungen	St 1000 EUR	.	.	.	3
2740 39 505	- - Signal- und Befeuerungsleuchten, für Straßen-, Wasser- und Luftverkehr	St 1000 EUR	85 857 7 829	66 497 5 862	73 452 5 869	6
2740 39 509	- - Andere Leuchten (z.B. Leuchten für Sportplätze, Flutlicht, Bahnhofsleuchten, OP-Leuchten, Montageleuchten in Stabform)	St 1000 EUR	79 065 33 208	68 916 32 734	58 280 31 453	22
2740 41 000	Teile für elektrische Glühlampen und Entladungslampen (einschl. innenverspiegelter Scheinwerferlampen und Ultraviolett- und Infrarotlampen; Bogenlampen)	1000 EUR	17 076	16 265	15 089	14
2740 42 300	Teile für Beleuchtungsgeräte - Teile für tragbare elektrische Leuchten zum Betrieb mit eigener Stromquelle	1000 EUR	9 937	9 684	8 100	7
2740 42 503	- - Teile für Leuchten und andere Beleuchtungsgeräte - - Stromschinen für elektrische Leuchten und Teile dafür	1000 EUR	6 517	10 308	6 977	10
2740 42 509	- - Andere Teile für andere Beleuchtungsgeräte	1000 EUR	50 805	54 869	53 479	51
	Elektrische Haushaltsgeräte, Teile dafür (einschl. Tauchsiedern und elektrischen Geräten zum Raum- oder Bodenheizen o.ä., für gewerbliche Zwecke)					
	Kühl-, Gefrierschränke, Tiefkühltruhen					
2751 11 100	- Kombinierte Kühl- und Gefrierschränke mit gesonderten Außentüren	St 1000 EUR	.	.	.	2
2751 11 330	- - Haushaltskühlschränke - - Haushaltskühlschränke (ohne Einbaukühlschränke) (einschl. Absorberkühlschränken)	St 1000 EUR	76 134 32 497	80 091 34 602	81 684 35 925	3
2751 11 350	- - Einbaukühlschränke	St 1000 EUR	.	.	.	2
2751 11 500	- Gefrier- und Tiefkühltruhen mit einem Inhalt von 800 l oder weniger	St 1000 EUR	-	-	-	-
2751 11 700	- Gefrier- und Tiefkühlschränke mit einem Inhalt von 900 l oder weniger	St 1000 EUR	.	.	.	2
2751 12 000	Haushaltsgeschirrspülmaschinen	St 1000 EUR	.	.	.	2
2751 13 000	Maschinen zum Waschen von Wäsche und Wäschetrockner, mit einem Fassungsvermögen an Trockenwäsche von 10 kg oder weniger	St 1000 EUR	.	.	.	3
2751 14 000	Decken aus Gewebe mit elektrischer Heizvorrichtung	St 1000 EUR	.	.	.	2
	Ventilatoren und Abzugshauben für den Haushalt					
2751 15 300	- Ventilatoren mit eingebautem Elektromotor mit einer Leistung von 125 W oder weniger	St 1000 EUR	953 518 30 606	1 043 073 33 939	964 404 31 158	10
2751 15 800	- Abzugshauben mit einer größten horizontalen Seitenlänge von 120 cm oder weniger	St 1000 EUR	257 777 52 471	.	273 537 54 158	7

3 Produktion nach Güterarten - Deutschland

Melde-Nr.	Bezeichnung	Einheit	2. Vj 2013	1. Vj 2014	2. Vj 2014	2. Vj 2014 Anzahl der Unternehmen
1	2	3	4	5	6	7
	Andere elektrische Haushaltsgeräte, a.n.g.					
2751 21 230	Staubsauger und elektromechanische Haushaltsgeräte, mit eingebautem Elektromotor - Staubsauger, mit einer Leistung von 1 500 W oder weniger und mit einem Fassungsvermögen des Staubbehälters von 20 l oder weniger	St 1000 EUR	629 379 71 707	838 100 89 870	785 626 91 758	8
2751 21 250	- Andere Staubsauger	St 1000 EUR	494 857 63 682	469 605 60 114	421 194 50 272	4
2751 21 700	- Lebensmittelzerkleinerungs- und -mischgeräte (Küchenmaschinen); Frucht- und Gemüsepressen	St 1000 EUR	.	.	.	2
2751 21 900	- Andere elektromechanische Haushaltsgeräte (z.B. Schneidemaschinen) a.n.g.	St 1000 EUR	4 551 706 29 761	5 531 552 38 399	.	7
2751 22 000	Elektrische Rasierapparate, Haarschneide- und Schermaschinen sowie Haarentferner (Epilatoren)	St 1000 EUR	2 209 669 37 102	2 501 295 40 020	2 325 956 38 741	6
	Elektrische Haar- Händetrockner; Bügeleisen					
2751 23 130	- Elektrische Trockenhauben, andere Haartrockner - - Trockenhauben, auch wandbefestigte	St 1000 EUR	.	.	.	2
2751 23 150	- - Andere Haartrockner	St 1000 EUR	-	-	-	-
2751 23 300	- Andere Elektrowärmegeräte zur Haarpflege	St 1000 EUR	-	-	-	-
2751 23 500	- Elektrische Händetrockner	St 1000 EUR	.	.	.	2
2751 23 700	- Elektrische Bügeleisen	St 1000 EUR	.	.	.	2
2751 24 100	Andere Elektrowärmegeräte - Staubsauger, einschl. Trocken- und Nasssauger (ohne eingebautem Elektromotor)	St 1000 EUR	.	.	.	3
2751 24 300	- Kaffee- und Teemaschinen	St 1000 EUR	.	.	.	1
2751 24 500	- Brotröster (Toaster)	St 1000 EUR	.	.	.	1
2751 24 901	- - Andere Elektrowärmegeräte für den Haushalt, a.n.g.	St 1000 EUR	.	.	.	2
2751 24 909	- - Andere Elektrowärmegeräte für den Haushalt, a.n.g.	St 1000 EUR	.	.	.	2
	Elektrische Warmwasserbereiter und Tauchsieder, auch für gewerbliche Zwecke					
2751 25 300	- Durchlauferhitzer	St 1000 EUR	251 726 48 972	260 895 50 413	218 318 42 943	6
2751 25 500	- Andere elektrische Warmwasserbereiter, a.n.g.	St 1000 EUR	277 643 58 306	302 341 57 676	252 740 56 364	10
2751 25 700	- Tauchsieder	St 1000 EUR	.	.	.	2
	Elektrische Geräte zum Raum- oder Bodenheizen oder zu ähnlichen Zwecken, auch für gewerbliche Zwecke					
2751 26 300	- Elektrische Speicherheizgeräte	St 1000 EUR	32 472 13 286	29 627 11 709	29 449 12 382	5
2751 26 500	- Elektrische Radiatoren mit Flüssigkeitsumlauf, Konvektoren, elektrische Heizgeräte mit eingebautem Ventilator	St 1000 EUR	.	.	66 398 3 459	6
2751 26 900	- Andere elektrische Heizgeräte	St 1000 EUR	1 289 148 20 870	1 478 527 21 401	1 306 181 18 189	20
2751 27 000	Mikrowellengeräte	St 1000 EUR	.	.	.	1

3 Produktion nach Güterarten - Deutschland

Melde-Nr.	Bezeichnung	Einheit	2. Vj 2013	1. Vj 2014	2. Vj 2014	2. Vj 2014 Anzahl der Unternehmen
1	2	3	4	5	6	7
2751 28 100	Andere elektrische Öfen, a.n.g.; elektrische Küchenherde, Kochplatten, Grill- und Bratgeräte - Elektrische Vollherde	St 1000 EUR	177 991 58 738	207 191 62 501	162 243 45 108	5
2751 28 330	- Elektrische Einzel- oder Mehrfachkochplatten und Kochmulden - - zum Einbau	St 1000 EUR	592 799 117 150	686 262 119 697	598 835 95 786	4
2751 28 350	- - Andere elektrische Einzel- oder Mehrfachkochplatten und Kochmulden	St 1000 EUR	.	.	.	2
2751 28 500	- Elektrische Grillgeräte und Bratgeräte	St 1000 EUR	3 239 .	2 801 .	3 672 .	4
2751 28 700	- Elektrische Einbau-Backöfen	St 1000 EUR	326 051 145 593	401 953 170 937	332 592 142 069	5
2751 28 900	- Andere elektrische Öfen	St 1000 EUR	.	.	.	2
2751 29 000	Elektrische Heizwiderstände	t 1000 EUR	3 922 59 147	4 611 68 305	4 429 65 852	22
2751 30 100	Teile für elektrische Haushaltsgeräte - für Staubsauger	1000 EUR	61 194	72 231	67 893	11
2751 30 300	- für elektromechanische Haushaltsgeräte	1000 EUR	27 544	27 283	24 889	19
2751 30 500	- für elektrische Rasierapparate, Haarschneide- und Schermaschinen	1000 EUR	.	.	.	2
2751 30 700	- für Warmwasserbereiter, Elektrowärmegeräte für den Haushalt und für gewerbliche Zwecke	1000 EUR	37 163	37 223	32 794	19
2752 11 130	Nicht elektrische Back-, Brat-, Grill-, Kochgeräte und Warmhalteplatten, für den Haushalt, aus Eisen, Stahl oder Kupfer - Back-, Koch-, u.ä. Geräte für Feuerung mit gasförmigen Brennstoffen, aus Eisen oder Stahl - - Gas-Einbauherde und -backöfen	St 1000 EUR	.	.	.	1
2752 11 150	- - Andere Kochgeräte u.ä. Geräte für Feuerung mit gasförmigen Brennstoffen (oder mit Gas u.a.)	St 1000 EUR	12 663 2 818	.	14 123 .	4
2752 11 900	- Back-, Koch-, u.ä. Geräte für Feuerung mit anderen Brennstoffen, aus Eisen oder Stahl sowie Koch- und Heizgeräte, aus Kupfer	St 1000 EUR	3 705 331	.	3 636 335	3
2752 12 330	Nicht elektrische Raumheizöfen, Küchenherde und ähnliche nicht elektrische Haushaltsgeräte, aus Eisen und Stahl - Heizgeräte u.ä. nicht elektrische Haushaltsgeräte für Feuerung mit gasförmigen Brennstoffen - - mit eigener Abgasführung	St 1000 EUR	57 806 45 819	66 005 47 198	59 816 44 755	9
2752 12 350	- - nicht mit eigener Abgasführung	St 1000 EUR	.	.	.	2
2752 12 500	- Heizgeräte u.ä. nicht elektrische Haushaltsgeräte für Feuerung mit flüssigen Brennstoffen	St 1000 EUR	.	.	952 901	3
2752 12 700	- Heizgeräte u.ä. nicht elektrische Haushaltsgeräte für Feuerung mit festen Brennstoffen	St 1000 EUR	9 688 18 116	8 155 15 490	8 856 19 531	12
2752 13 000	Nicht elektrische Heißluftherzeuger und -verteiler, mit motorbetriebenem Ventilator oder Gebläse, Teile dafür, aus Eisen oder Stahl, auch für gewerbliche Zwecke	St 1000 EUR	15 174	72 599 19 194	16 381	11
2752 14 003	Nicht elektrische Durchlauferhitzer und Heißwasserspeicher (z.B. Gasdurchlauferhitzer, Solarkollektoren u.ä.) - mit Gasbeheizung	St 1000 EUR	.	.	.	4
2752 14 005	- mit Ölbeheizung oder für Feuerung mit festen Brennstoffen	St 1000 EUR	253	1 735 918	1 600 805	4

Melde-Nr.	Bezeichnung	Einheit	2. Vj 2013	1. Vj 2014	2. Vj 2014	2. Vj 2014 Anzahl der Unternehmen
1	2	3	4	5	6	7
2752 14 008	- Solarkollektoren	St 1000 EUR	216 533 42 225	183 291 30 861	189 614 37 577	17
2752 14 009	- mit sonstiger Beheizung	St 1000 EUR	21 522 19 696	22 694 16 426	26 962 21 531	11
2752 20 000	Teile für Öfen, Kochgeräte, Warmhalteplatten u.ä. nicht elektrische Haushaltsgeschirre, aus Eisen oder Stahl	1000 EUR	4 897	5 386	4 351	13
2790 11 503	Elektrische Maschinen, Apparate und Geräte mit eigener Funktion - Brennstoffzellen	St 1000 EUR	. 2 289	953 1 141	1 175 1 842	4
2790 11 506	- Rotierende elektrische Maschinen (Tachogeneratoren)	St 1000 EUR	. 12 154	156 690 15 799	154 607 16 041	10
2790 11 509	- Andere elektrische Maschinen, Apparate und Geräte mit eigener Funktion, a.n.g.; z.B. mit Übersetzungs- oder Wörterbuchfunktion	St 1000 EUR	. 302 426	13 062 352 283 798	14 260 477 252 768	65
2790 12 300	Elektrische Isolatoren; Isolierteile für elektrische Maschinen oder Einrichtungen; Geräte od. Installationen; Isolierrohre - Elektrische Isolatoren aus Stoffen aller Art (ohne Glas und Keramik)	t 1000 EUR	7 359 63 961	7 371 67 411	6 952 70 206	18
2790 12 800	- Isolierteile (ohne Keramik- und Kunststoffteile) für elektrische Maschinen, Geräte oder Installationen; Isolierrohre und Verbindungsstücke, aus unedlen Metallen, mit Innenisolierung	t 1000 EUR	587 6 633	636 7 031	599 6 470	8
2790 13 300	Waren für elektrotechnische Zwecke, aus Graphit oder anderem Kohlenstoff, auch in Verbindung mit Metall - Elektroden für Öfen	t 1000 EUR	14 179 59 337	14 223 51 289	13 962 46 251	3
2790 13 500	- Andere Elektroden (z.B. Elektroden für Elektrolyseanlagen)	t 1000 EUR	. 10 552	. 3 391	. 3 603	4
2790 13 700	- Kohlebürsten	t 1000 EUR	820 25 440	790 24 449	719 22 165	7
2790 13 900	- Heizwiderstände u.a. Waren für elektrotechnische Zwecke, aus Graphit oder anderem Kohlenstoff	t 1000 EUR	3
2790 20 200	Anzeigetafeln mit Flüssigkristallanzeige (LCD) oder Leuchtdiodenanzeigen (LED); Hör- und Sichtsignalegerätee (ohne solche für Fahrräder, Kraftfahrzeuge und den Verkehr) - Anzeigetafeln mit Flüssigkristallanzeige (LCD)	St 1000 EUR	90 060 24 602	102 309 24 380	128 999 28 481	11
2790 20 500	- Anzeigetafeln mit Leuchtdiodenanzeige (LED)	St 1000 EUR	16 256 14 898	19 711 15 906	19 186 14 490	11
2790 20 800	- Andere Hör- und Sichtsignalegerätee	St 1000 EUR	708 745 25 410	856 138 27 875	776 131 23 828	15
2790 31 090	Elektrische Löt- und Schweißmaschinen, -apparate und -gerätee; elektrische Maschinen, Apparate und Geräte zum Spritzen schmelzflüssiger Metalle oder Cermets - LötKolben und Lötpistolen	St 1000 EUR	2
2790 31 180	- Andere elektrische Maschinen, Apparate und Geräte zum Hart- oder Weichlöten	St 1000 EUR	329 30 318	374 32 199	380 33 695	15
2790 31 450	- Maschinen, Apparate und Geräte, zum Widerstandsschweißen von Metallen	St 1000 EUR	3 793 146 863	3 779 91 706	3 463 154 645	21
2790 31 540	- Automaten zum Lichtbogen- oder Plasmaschweißen von Metallen	St 1000 EUR	536 38 891	591 22 747	719 37 670	9
2790 31 630	- Andere Maschinen, Apparate und Geräte zum Lichtbogen- oder Plasmaschweißen von Metallen zum manuellen Schweißen, mit umhüllten Elektroden, bestehend aus Schweißköpfen oder Schweißzangen und Transformator, Stromrichter, Generator oder rotierendem Umformer	St 1000 EUR	9 411 8 247	11 679 6 592	15 701 9 229	8

3 Produktion nach Güterarten - Deutschland

Melde-Nr.	Bezeichnung	Einheit	2. Vj 2013	1. Vj 2014	2. Vj 2014	2. Vj 2014 Anzahl der Unternehmen
1	2	3	4	5	6	7
2790 31 723	- Andere Geräte zum Lichtbogen- oder Plasmaschweißen - Schutzgasschweißgeräte für das MIG/MAG-Verfahren	St 1000 EUR	42 753 12 537	64 944 14 624	70 200 15 296	8
2790 31 729	- - Andere Schutzgasschweißgeräte u.ä. (z.B. nach dem WIG-, UP-RES-Verfahren) zum Lichtbogen- oder Plasmaschweißen	St 1000 EUR	50 114 29 544	79 789 30 447	84 036 30 832	8
2790 31 810	- Andere Maschinen, Apparate und Geräte zum Schweißen von Metallen, auch solche zum Spritzen schmelzfähiger Metalle oder Hartmetalle	St 1000 EUR	2 606 39 868	2 809 37 373	2 822 45 518	19
2790 31 900	- - - Andere Maschinen, Apparate und Geräte zum Widerstandsschweißen von Kunststoffen	St 1000 EUR	1 844 18 801	1 599 17 492	1 656 19 493	13
2790 31 992	- - - für Kunststoffe	St 1000 EUR	250 29 825	252 16 815	265 25 301	8
2790 31 999	- - - Andere Maschinen u.ä., auch zum Schneiden verwendbar, elektrisch oder mit Laser, Ultraschall u.ä.	St 1000 EUR	9 892 71 110	14 530 64 485	17 609 88 969	9
2790 32 000	Teile für elektrische Löt- und Schweißmaschinen, -apparate und -geräte; Teile für elektrische Maschinen, Apparate und Geräte zum Spritzen schmelzflüssiger Metalle oder Cermets	1000 EUR	96 093	116 760	114 273	57
2790 33 300	Teile für sonstige elektrische Ausrüstungen; elektrische Teile für Maschinen, Apparate oder Geräte, a.n.g. - für elektrische Verkehrssignal-, -sicherungs-, -überwachungs- und -steuerungsgeräte für Schienenwege, Straßen, Binnenwasserstraßen, Parkplätze, Hafenanlagen u.ä.	1000 EUR	11 939	10 179	11 049	8
2790 33 500	- für elektrische Hör- und Sichtsignalgeräte (Einbruchs- oder Diebstahlalarmanlagen, Feuermelder u.ä. Geräte; Anzeigetafeln)	1000 EUR	3 412	3 016	3 788	8
2790 33 700	- für elektrische Maschinen, Apparate und Geräte mit eigener Funktion	1000 EUR	268 250	178 617	185 275	72
2790 33 900	- Andere elektrische Teile für Maschinen, Apparate oder Geräte a.n.g. Sonstige elektrische Ausrüstung, a.n.g. (einschl. Elektromagnete; elektromagnetische Kupplungen und Bremsen; elektromagnetische Hebeköpfe; elektrische Teilchenbeschleuniger, elektrische Signalgeneratoren sowie Maschinen, Apparate und Geräte für die Galvanotechnik, Elektrolyse oder Elektrophorese	1000 EUR	115 645	132 540	145 972	56
2790 40 100	- Teilchenbeschleuniger	kg 1000 EUR	- -	- -	- -	-
2790 40 300	- Signalgeneratoren	kg 1000 EUR	3
2790 40 500	- Elektromagnetische Kupplungen und Bremsen	St 1000 EUR	2 139 636 79 309	1 907 634 80 956	2 065 679 83 623	25
2790 40 600	- Elektromagnetische Hebeköpfe; andere elektromagnetische Vorrichtungen und Teile dafür	kg 1000 EUR	4 684 404 139 299	4 634 104 145 556	4 675 883 146 993	32
2790 51 000	Festkondensatoren für Ströme mit 50/60 Hz, mit einer Blindleistung von 0,5 kVar oder mehr (Leistungskondensatoren)	1000 St 1000 EUR	. 41 994	. 9 793	793 9 718	4
2790 52 200	Andere Festkondensatoren - Tantalkondensatoren; Aluminium-Elektrolytkondensatoren	1000 St 1000 EUR	3

3 Produktion nach Güterarten - Deutschland

Melde-Nr.	Bezeichnung	Einheit	2. Vj 2013	1. Vj 2014	2. Vj 2014	2. Vj 2014 Anzahl der Unternehmen
1	2	3	4	5	6	7
2790 52 400	- Andere Festkondensatoren, a.n.g.	1000 St	59 172	58 010	51 993	10
		1000 EUR	28 620	27 242	23 401	
2790 53 000	Drehkondensatoren und andere einstellbare Kondensatoren	1000 St	.	.	.	1
		1000 EUR	.	.	.	
	Elektrische Widerstände (einschl. Rheostaten und Potentiometern) (ohne Heizwiderstände)					
	- Festwiderstände					
2790 60 350	- - Für eine Leistung von 20 W oder weniger	1000 St	626 206	646 889	697 816	11
		1000 EUR	24 669	27 187	28 777	
2790 60 370	- - für eine Leistung von mehr als 20 W	1000 St	2 314	2 527	2 233	13
		1000 EUR	14 911	15 425	15 754	
	- Draht-Stellwiderstände (einschl. Rheostaten und Potentiometern)					
2790 60 550	- - für eine Leistung von 20 W oder weniger	1000 St	142	.	140	4
		1000 EUR	778	1 023	847	
2790 60 570	- - für eine Leistung von mehr als 20 W	1000 St	51	36	45	4
		1000 EUR	218	216	218	
2790 60 800	- Kohlemasse- und Kohleschichtfestwiderstände; andere Stellwiderstände (einschl. Rheostaten und Potentiometern)	1000 St	.	.	.	5
		1000 EUR	19 700	23 822	21 451	
	Elektrische Verkehrssignal-, Verkehrsicherungs-, Verkehrsüberwachungs- und Verkehrssteuergeräte für Schienenwege oder dergleichen, Straßen, Binnenwasserstraßen, Parkplätze oder Parkhäuser, Hafenanlagen oder Flughäfen					
2790 70 100	- Elektrische Verkehrssignal-, -sicherungs-, -überwachungs- und -steuerungsgeräte für Schienenwege u.dgl.	1000 EUR	94 405	88 934	96 488	18
2790 70 300	- Elektrische Verkehrssignal-, -sicherungs-, -überwachungs- und -steuerungsgeräte für Straßen, Binnenwasserstraßen, Parkplätze, Hafenanlagen u.ä.	St	761 493	.	.	15
		1000 EUR	39 360	35 373	47 195	
	Teile für elektrische Kondensatoren, Widerstände, Rheostate und Potentiometer					
2790 81 000	Teile für elektrische Kondensatoren	1000 EUR	25 572	27 742	27 270	8
2790 82 000	Teile für elektrische Widerstände, Rheostaten und Potentiometern	1000 EUR	11 068	11 357	10 066	7
2799 99 000	Veredlung von Erzeugnissen dieser Güterabteilung	1000 EUR	76 439	81 195	82 669	66

Melde-Nr.	Bezeichnung	Einheit	2. Vj 2013	1. Vj 2014	2. Vj 2014	2. Vj 2014 Anzahl der Unternehmen	
1	2	3	4	5	6	7	
	Maschinen Nicht wirtschaftszweigspezifische Maschinen Verbrennungsmotoren und Turbinen (ohne Motoren für Luft- und Straßenfahrzeuge) Motoren für Wasserfahrzeuge, Schienenfahrzeuge, industrielle u.a. Zwecke (ohne Motoren für Luft- und Straßenfahrzeuge)						
2811 11 000	Außenbordmotoren mit Fremdzündung, für Wasserfahrzeuge	kW St	* *	2 2	
	darunter zum Absatz bestimmt	kW St	2 2	
		1000 EUR	2 2	
2811 12 000	Andere Antriebsmotoren mit Fremdzündung, für Wasserfahrzeuge und andere Zwecke	kW St	* *	7 7	
	darunter zum Absatz bestimmt	kW St	523 403 3 203	335 773 3 066	525 039 3 297	5 5	
		1000 EUR	105 826	51 502	89 973	5	
	Dieselmotoren für Wasserfahrzeuge, Schienenfahrzeuge, Industriedieselmotoren (z.B. ortsfeste Dieselmotoren, Dieselmotoren f.d. Antrieb v. Schienenfahrzeuge, Industriedieselmotoren (z.B. ortsfeste Dieselmotoren, Dieselmotoren f.d. Antrieb v. Flurförderfahrzeugen, Mähdreschern, Baggern)						
2811 13 110	Dieselmotoren für Wasserfahrzeuge, - - mit einer Leistung von 200 kW oder weniger	kW St	2 2	
		1000 EUR	2 2	
2811 13 150	- - mit einer Leistung von mehr als 200 kW bis 1000 kW	kW St	610 198 1 032	462 209 867	457 426 944	4 4	
		1000 EUR	48 539	36 199	40 585	4	
2811 13 190	- - mit einer Leistung von mehr als 1 000 kW	kW St	1 431 910 688	1 776 530 610	1 413 562 730	5 5	
		1000 EUR	226 964	462 236	255 804	5	
2811 13 200	Dieselmotoren für Schienenfahrzeuge	kW St	* *	117 035 341	126 225 295	140 789 357	4 4
	darunter zum Absatz bestimmt	kW St	117 035 341	126 225 295	140 789 357	4 4	
		1000 EUR	22 664	25 755	22 842	4	
	Industriedieselmotoren mit einer Leistung von 100 kW oder weniger						
2811 13 310	- - mit einer Leistung von 15 kW oder weniger	kW St	* *	3 3	
	darunter zum Absatz bestimmt	kW St	3 3	
		1000 EUR	19 452	3 3	
2811 13 330	- - mit einer Leistung von mehr als 15 kW bis 30 kW	kW St	* *	2 2	
	darunter zum Absatz bestimmt	kW St	2 2	
		1000 EUR	2 2	
2811 13 350	- - mit einer Leistung von mehr als 30 kW bis 50 kW	kW St	* *	3 3	
	darunter zum Absatz bestimmt	kW St	3 3	
		1000 EUR	50 360	3 3	
2811 13 370	- - mit einer Leistung von mehr als 50 kW bis 100 kW	kW St	* *	4 4	
	darunter zum Absatz bestimmt	kW St	4 4	
		1000 EUR	4 4	
	Industriedieselmotoren mit einer Leistung von mehr als 100 bis 500 kW						
2811 13 530	- - mit einer Leistung von mehr als 100 kW bis 200 kW	kW St	* *	4 4	
	darunter zum Absatz bestimmt	kW St	4 4	
		1000 EUR	4 4	
2811 13 550	- - mit einer Leistung von mehr als 200 kW bis 300 kW	kW St	* *	5 5	
	darunter zum Absatz bestimmt	kW St	5 5	
		1000 EUR	10 788	11 223	. .	5 5	

3 Produktion nach Güterarten - Deutschland

Melde-Nr.	Bezeichnung	Einheit	2. Vj 2013	1. Vj 2014	2. Vj 2014	2. Vj 2014 Anzahl der Unternehmen
1	2	3	4	5	6	7
2811 13 570	- - mit einer Leistung von mehr als 300 kW bis 500 kW	kW	* 751 318	393 831	572 461	5
		St	* 1 939	1 051	1 572	5
	darunter zum Absatz bestimmt	kW	751 318	393 831	572 461	5
		St	1 939	1 051	1 572	5
		1000 EUR	32 059	20 379	27 224	
	Industriedieselmotoren mit einer Leistung von mehr als 500 kW					
2811 13 730	- - mit einer Leistung von mehr als 500 kW bis 1 000 kW	kW	* .	.	.	5
		St	* .	.	.	5
	darunter zum Absatz bestimmt	kW	219 484	171 860	200 719	5
		St	330	271	303	5
		1000 EUR	21 241	17 940	30 557	
2811 13 750	- - mit einer Leistung von mehr als 1 000 kW	kW	* 581 832	209 355	219 639	4
		St	* 122	101	79	4
	darunter zum Absatz bestimmt	kW	581 832	209 355	219 639	4
		St	122	101	79	4
		1000 EUR	148 929	45 782	82 317	
	Turbinen					
	Dampfturbinen					
2811 21 300	- Dampfturbinen (ohne solche für den Antrieb von elektrischen Generatoren)	kW	* .	.	.	2
		St	* 10	.	.	2
	darunter zum Absatz bestimmt	kW	.	.	.	2
		St	10	.	.	2
		1000 EUR	.	.	.	
2811 21 500	- Wasserdampfturbinen für den Antrieb von elektrischen Generatoren	kW	2 062 458	1 347 052	2 061 198	6
		St	42	22	37	6
		1000 EUR	155 588	140 418	154 502	
2811 22 000	Wasserturbinen und -räder	kW	. 553	150 558	120 571	6
		St	. 65 319	56	.	6
		1000 EUR	65 319	31 503	17 171	
2811 23 000	Gasturbinen (ohne Turbo-Strahltrieb- und Turbo-Propellertriebwerke)	kW	* .	.	.	3
		St	* .	.	14	3
	darunter zum Absatz bestimmt	kW	.	.	.	3
		St	.	.	14	3
		1000 EUR	.	.	149 972	
2811 24 000	Windgetriebene Stromerzeugungsaggregate (Windturbinen)	St	667	721	622	9
		1000 EUR	716 601	734 866	451 983	
2811 31 000	Teile für Dampfturbinen	1000 EUR	120 175	91 356	82 332	16
2811 32 000	Teile und Regler für Wasserturbinen und -räder	1000 EUR	11 318	26 112	6 397	6
2811 33 000	Teile für Gasturbinen (ohne solche für Turbo-Strahltrieb- und Turbo-Propellertriebwerke)	1000 EUR	109 297	111 310	95 262	16
	Teile für Kolbenverbrennungsmotoren					
	Teile für Kolbenverbrennungsmotoren mit Fremdzündung (ohne solche für Motoren für Luftfahrzeuge)					
2811 41 001	- Zylinderblöcke, Zylinder, Zylindermäntel, Zylinderköpfe	kg	17 746 795	18 397 863	17 623 422	8
		1000 EUR	52 427	63 359	66 983	
2811 41 004	- Stangen, Kolben, Ringe	kg	7 032 807	7 697 996	7 141 735	15
		1000 EUR	129 217	140 157	137 170	
2811 41 007	- Vergaser, Einspritzungssysteme	kg	.	.	.	5
		1000 EUR	31 488	36 005	34 175	
2811 41 009	- Andere Teile für Motoren für Wasserfahrzeuge, Schienenfahrzeuge, industrielle und andere Zwecke	1000 EUR	2 835 959	2 674 642	2 753 193	50
	Teile für Kolbenverbrennungsmotoren mit Selbstzündung (Diesel- oder Halbdieselmotoren)					
2811 42 001	- Stangen, Kolben, Ringe	kg	5 442 166	5 587 456	5 417 216	10
		1000 EUR	132 974	132 609	127 087	
2811 42 005	- Einspritzsysteme für Kraftfahrzeuge	kg	902 446	944 497	931 987	10
		1000 EUR	49 142	34 835	34 215	
2811 42 007	- Andere Einspritzsysteme	kg	2 912 547	2 365 953	2 338 281	6
		1000 EUR	198 283	120 997	118 824	
2811 42 008	- Andere Teile für Motoren	1000 EUR	1 151 120	1 238 713	1 220 255	50
	Hydraulische und pneumatische Komponenten und Systeme ausgenommen Teile Linear arbeitende hydraulische und pneumatische Motoren (Arbeitszylinder)					
2812 11 300	- Hydrozylinder	St	712 726	726 381	674 516	67
		1000 EUR	215 757	200 637	194 239	
2812 11 800	- Druckluftmotoren (Pneumatikzylinder)	St	4 704 574	5 177 090	5 143 523	18
		1000 EUR	155 488	168 772	170 994	

3 Produktion nach Güterarten - Deutschland

Melde-Nr.	Bezeichnung	Einheit	2. Vj 2013	1. Vj 2014	2. Vj 2014	2. Vj 2014 Anzahl der Unternehmen
1	2	3	4	5	6	7
2812 12 000	Rotierende hydraulische und pneumatische Motoren, andere Motoren (z.B. Wasser- und Dampfkraftmaschinen), a.n.g.	St 1000 EUR	142 172 139 115	144 619 149 169	147 634 147 213	9
	Hydropumpen					
	- Hydrokolbenpumpen	St	242 776	256 975	244 311	9
2812 13 203	- - Axialkolbenpumpen	1000 EUR	202 757	199 874	194 331	
2812 13 208	- - Andere Hydrokolbenpumpen (z.B. Radialkolbenpumpen)	St 1000 EUR	49 508 14 886	26 036 12 286	18 236 11 676	6
2812 13 500	- Zahnrad-Hydropumpen	St 1000 EUR	394 157 55 934	414 517 63 645	384 753 59 892	16
2812 13 800	- Flügelzellen-Hydropumpen	St 1000 EUR	74 100	.	77 681	5
	Hydraulische und pneumatische Ventile					
2812 14 200	- Druckluftwartungseinheiten	t 1000 EUR	778 37 658	801 41 389	820 42 074	8
2812 14 500	- Hydroventile	t 1000 EUR	9 910 339 043	9 786 341 640	9 391 329 216	46
2812 14 800	- Pneumatikventile	t 1000 EUR	3 817 250 891	4 278 276 539	4 096 268 953	23
	Hydroaggregate					
2812 15 300	- mit oszillierenden Verdrängerpumpen	St 1000 EUR	4 736 16 419	4 871 16 554	4 607 17 110	15
2812 15 800	- mit rotierenden Verdrängerpumpen	St 1000 EUR	6 155 28 241	6 084 28 305	6 304 30 252	22
	Hydrosysteme					
2812 16 300	- mit Hydrozylindern	St 1000 EUR	25 364 30 448	26 275 29 365	28 287 32 013	25
2812 16 800	- mit Hydromotoren	St 1000 EUR	174 039 24 589	187 886 24 505	158 842 22 776	18
	Teile für Hydromotoren, Druckluftmotoren, Strahltriebwerke, Wasser- und Dampfkraftmaschinen, andere Motoren, a.n.g. (ohne solche für Verbrennungsmotoren)					
2812 20 003	- für pneumatische Antriebe (Zylinder und Motoren)	1000 EUR	107 745	122 572	123 209	28
2812 20 008	- für hydraulische Antriebe (Zylinder und Motoren)	1000 EUR	35 099	36 938	36 181	41
2812 20 009	- für Wasser- und Dampfkraftmaschinen, Strahltriebwerke, andere Motoren, a.n.g. (ohne solche für pneumatische und hydraulische Antriebe)	1000 EUR	22 440	.	16 718	5
	Sonstige Pumpen und Kompressoren					
	Flüssigkeitspumpen für bestimmte Verwendungszwecke					
2813 11 050	- Ausgabepumpen für Kraftstoffe oder Schmiermittel, für Tankstellen und Kraftfahrzeugwerkstätten	St 1000 EUR	.	.	.	2
2813 11 250	- Andere Pumpen mit Flüssigkeitsmesser	St 1000 EUR	.	.	.	1
2813 11 450	- Handpumpen (ohne Flüssigkeitsmesser)	St 1000 EUR	1 444 054 7 755	1 344 668 8 839	1 356 726 7 745	13
2813 11 650	- Kraftstoff-, Öl- oder Kühlmittelpumpen für Kolbenverbrennungsmotoren	St 1000 EUR	14 021 207 323 951	14 850 600 352 911	14 806 368 336 224	16
2813 11 850	- Betonpumpen	St 1000 EUR	.	.	.	1
	Oszillierende Verdrängerpumpen für Flüssigkeiten (ohne Betonpumpen)					
2813 12 200	- Dosierpumpen	St	53 875	51 985	54 835	12
	- Hydrokolbenpumpen (z.B. Axial-,	1000 EUR	37 335	37 805	44 981	
2813 12 500	- Andere Kolbenpumpen	St 1000 EUR	16 858 46 939	12 487 30 764	18 759 40 723	19
2813 12 800	- Andere oszillierende Verdrängerpumpen	St 1000 EUR	22 967 35 654	24 899 23 728	24 738 21 683	11
	Rotierende Verdrängerpumpen für Flüssigkeiten					
2813 13 200	- Andere Zahnradpumpen	St 1000 EUR	131 738 24 957	148 499 25 650	141 143 24 605	10

3 Produktion nach Güterarten - Deutschland

Melde-Nr.	Bezeichnung	Einheit	2. Vj 2013	1. Vj 2014	2. Vj 2014	2. Vj 2014 Anzahl der Unternehmen
1	2	3	4	5	6	7
2813 13 400	- Andere Flügelzellenpumpen	St 1000 EUR	.	.	.	1
	- Schraubspindelpumpen, andere rotierende Verdrängerpumpen		.	.	.	
2813 13 600	- - Schraubenspindelpumpen	St 1000 EUR	28 983	11 089 26 855	30 351	3
	- - Andere rotierende Verdrängerpumpen					
2813 13 803	- - - Exzentrerschneckenpumpen	St 1000 EUR	9 729 37 428	11 286 35 123	11 151 34 141	11
2813 13 809	- - - Andere rotierende Verdrängerpumpen (ohne Exzentrerschneckenpumpen)	St 1000 EUR	2 911 21 989	3 070 21 023	2 928 20 716	14
	Kreiselpumpen für Flüssigkeiten; andere Flüssigkeitspumpen; Hebewerke für Flüssigkeiten					
	- Tauchmotorpumpen, Umlaufbeschleuniger					
2813 14 130	- - Tauchmotorpumpen, einstufig	St 1000 EUR	166 767 31 967	168 227 30 508	185 934 28 536	17
2813 14 150	- - Tauchmotorpumpen, mehrstufig	St 1000 EUR	46 802 26 435	45 808 25 233	53 807 33 170	10
2813 14 170	- - Umlaufbeschleuniger für Heizungs- und Heißwasseranlagen (ohne Wellenabdichtung)	St 1000 EUR	505 958 119 397	536 653 137 054	461 735 115 343	6
2813 14 200	- Kreiselpumpen mit einer Nennweite des Austrittstutzens von 15 mm oder weniger	St 1000 EUR	7 926	9 360	9 140	5
2813 14 300	- Kanalradpumpen und Seitenkanalpumpen	St 1000 EUR	20 260 23 940	23 254 23 776	22 770 24 362	16
	- Radialkreiselpumpen und andere Kreiselpumpen, einstufig, mit einer Nennweite des Austrittstutzens von mehr als 15 mm					
2813 14 510	- - Radialkreiselpumpen, einströmig, in Blockbauweise	St 1000 EUR	26 876 32 611	28 460 35 898	27 043 41 549	18
2813 14 530	- - Radialkreiselpumpen, einströmig nicht in Blockbauweise	St 1000 EUR	33 988 129 660	30 609 114 600	30 775 110 878	20
2813 14 550	- - Radialkreiselpumpen, mehrströmig	St 1000 EUR	41 8 974	46 11 752	33 11 722	4
2813 14 600	- Radialkreiselpumpen, mehrstufig	St 1000 EUR	37 550 69 583	38 360 42 651	36 524 36 436	18
	- Andere Kreiselpumpen mit einer Nennweite des Austrittstutzens von mehr als 15 mm					
	- - einstufig					
2813 14 713	- - - mit einer Nennweite des Austrittstutzens von 600 mm oder weniger	St 1000 EUR	32 592	30 271	30 247	16
2813 14 715	- - - mit einer Nennweite des Austrittstutzens von mehr als 600 mm	St 1000 EUR	.	.	.	1
2813 14 750	- - mehrstufig	St 1000 EUR	7 040 20 444	2 651 21 243	8 300 38 443	7
2813 14 800	- Andere Flüssigkeitspumpen; Hebewerke für Flüssigkeiten	St 1000 EUR	241 878 60 992	285 223 64 225	282 459 66 424	23
	Vakuumpumpen					
2813 21 700	- Drehschieber-, Sperrschieber-, Molekular- und Wälzkolbenpumpen	St 1000 EUR	100 044 130 818	97 668 122 517	97 992 119 557	16
2813 21 900	- Andere Vakuumpumpen (ohne Drehschieber-, Diffusionspumpen usw.)	St 1000 EUR	70 767	74 922	83 892	21
2813 22 000	Hand- oder fußbetriebene Luftpumpen	St 1000 EUR	.	.	.	1
2813 23 000	Kompressoren für Kältemaschinen darunter zum Absatz bestimmt	St 1000 EUR	.	.	.	6
2813 24 000	Fahrbare Luftkompressoren	St 1000 EUR	.	.	.	2
2813 25 300	Turbokompressoren einstufig	St 1000 EUR	223 216	246 382	246 121	6

3 Produktion nach Güterarten - Deutschland

Melde-Nr.	Bezeichnung	Einheit	2. Vj 2013	1. Vj 2014	2. Vj 2014	2. Vj 2014 Anzahl der Unternehmen
1	2	3	4	5	6	7
2813 25 500	- mehrstufig	St 1000 EUR	292 202	223 223	242 065	5
2813 26 300	Oszillierende Verdrängerkompressoren - zum Erzeugen eines Überdrucks von 15 bar oder weniger, mit einer Liefermenge je Stunde von 60 m ³ oder weniger	St 1000 EUR	4 654 15 303	4 888 17 384	4 615 18 395	7
2813 26 500	- zum Erzeugen eines Überdrucks von 15 bar oder weniger, mit einer Liefermenge je Stunde von mehr als 60 m ³	St 1000 EUR	2 869	3 208	3 778	4
2813 26 700	- zum Erzeugen eines Überdrucks von mehr als 15 bar, mit einer Liefermenge je Stunde von 120 m ³ oder weniger	St 1000 EUR	6 412 19 083	6 359 21 175	5 414 18 467	11
2813 26 900	- zum Erzeugen eines Überdrucks von mehr als 15 bar, mit einer Liefermenge je Stunde von mehr als 120 m ³	St 1000 EUR	277 17 144	247 17 061	259 16 778	9
2813 27 300	Rotierende Verdrängerkompressoren - einwellig	St 1000 EUR	.	.	.	4
2813 27 530	- mehrwellig - - Schraubekompressoren	St 1000 EUR	21 714 155 365	23 249 155 870	22 317 171 465	15
2813 27 550	- - Andere Verdrängerkompressoren	St 1000 EUR	46 680	.	47 705	4
2813 28 000	Andere Kompressoren	St 1000 EUR	508 075 58 653	505 964 57 048	474 265 49 735	11
2813 31 001	Teile für Flüssigkeitspumpen und für Hebwerke für Flüssigkeiten - für Hydropumpen	1000 EUR	19 436	4 984	4 052	11
2813 31 002	- für andere rotierende Verdrängerpumpen	1000 EUR	95 971	90 796	84 474	32
2813 31 003	- für andere oszillierende Verdrängerpumpen	1000 EUR	26 961	28 197	26 464	17
2813 31 005	- für andere Kreiselpumpen	1000 EUR	83 015	60 244	61 574	35
2813 31 008	- für andere Flüssigkeitspumpen und für Hebwerke für Flüssigkeiten	1000 EUR	53 821	66 384	72 014	35
2813 32 002	Teile für Luft- oder Vakuumpumpen, Luft- o.a. Gaskompressoren, Ventilatoren usw. - für Ventilatoren	1000 EUR	19 230	18 608	17 779	26
2813 32 005	- für Kältekompressoren	1000 EUR	8 746	8 774	9 853	4
2813 32 009	- für andere Luft- und Vakuumpumpen, Luft- o.a. Gas-Kompressoren	1000 EUR	144 665	146 500	148 140	59
2814 11 200	Armaturen Armaturen u.ä. Apparate für Rohr- und Schlauchleitungen, Dampfkessel, Sammelbehälter oder ähnliche Behälter Druckminderventile, Ventile für ölhydraulische oder pneumatische Energieübertragung, Rückschlag- klappen und -ventile Überdruck und Sicherheitsventile - Druckminderventile - - aus Gusseisen oder Stahl, nicht kombiniert mit Filtern oder Ölern	t 1000 EUR	10 813	10 376	374 8 547	7
2814 11 401	- - aus anderen Werkstoffen - - - für die autogene Metall- bearbeitung	t 1000 EUR	5 181	1 50	2 84	5
2814 11 409	- - - andere Druckminderventile	t 1000 EUR	859 15 426	1 324 17 975	1 386 18 176	7
2814 11 603	- - Rückschlagklappen und -ventile - - - aus Eisen oder Stahl	t 1000 EUR	2 440 38 994	3 271 33 397	4 040 36 892	27
2814 11 609	- - - aus anderen Werkstoffen	t 1000 EUR	130 6 612	139 7 348	129 5 518	13
2814 11 700	- - Ventile für Reifen oder Luftschläuche	t 1000 EUR	.	.	.	2
2814 11 804	- - Überdruck- und Sicherheits- ventile - - - aus Eisen oder Stahl	t 1000 EUR	1 689 45 737	1 582 44 515	1 663 45 482	17
2814 11 808	- - - aus anderen Werkstoffen	t 1000 EUR	378 18 487	424 19 865	411 20 312	11

3 Produktion nach Güterarten - Deutschland

Melde-Nr.	Bezeichnung	Einheit	2. Vj 2013	1. Vj 2014	2. Vj 2014	2. Vj 2014 Anzahl der Unternehmen
1	2	3	4	5	6	7
	Sanitärarmaturen; Armaturen für Heizkörper von Zentralheizungen					
	- Sanitärarmaturen					
	- - Mischarmaturen					
2814 12 331	- - - Einhandmischer	t 1000 EUR	4 392 126 667	4 393 127 970	4 243 125 735	17
2814 12 333	- - - Zweigriffmischer	t 1000 EUR	481 25 427	438 22 275	485 24 401	10
2814 12 335	- - - Thermostatarmaturen für den Sanitärbereich	t 1000 EUR	1 123 32 252	1 098 32 542	1 015 31 807	11
2814 12 352	- - - Andere Sanitärarmaturen					
	- - - Elektrisch gesteuerte Selbstschlussarmaturen	t 1000 EUR	110 7 979	113 8 329	103 7 984	9
2814 12 353	- - - Brausen und Zubehör	t 1000 EUR	5 182 126 977	5 175 131 979	4 999 130 722	9
2814 12 355	- - - Eckventile	t 1000 EUR	.	.	.	5
2814 12 356	- - - Spülarmaturen (ohne Spülkästen)	t 1000 EUR	309 7 242	300 7 549	286 6 803	5
2814 12 357	- - - Geräteanschlussventile	t 1000 EUR	749 7 478	809 7 695	729 7 312	4
2814 12 359	- - - Andere Sanitärarmaturen; a.n.g. (z.B. Ab- und Überlaufarmaturen, Stand- und Auslaufventile, mechanische Selbstschlussarmaturen	t 1000 EUR	27 398 271 646	29 812 338 211	28 912 296 401	16
	- Armaturen für Heizkörper von Zentralheizungen					
2814 12 530	- - Thermostatventile	t 1000 EUR	.	.	.	5
2814 12 550	- - - Andere Armaturen für Heizkörper von Zentralheizungen (ohne Thermostatventile)	t 1000 EUR	4 025 46 345	4 683 51 908	4 074 48 224	15
	Regelventile, Schieber und andere Armaturen					
	- Regelventile					
2814 13 130	- - Temperaturregelventile	t 1000 EUR	190 10 089	204 11 276	223 11 479	10
	- - - Andere Regelventile (Stellgeräte)					
2814 13 151	- - - Stellventile	t 1000 EUR	2 366 46 111	2 442 45 346	2 734 50 626	13
2814 13 152	- - - Stellhähne	t 1000 EUR	370 8 523	286 6 529	268 6 775	3
2814 13 154	- - - Stellklappen	t 1000 EUR	843 38 903	833 38 044	892 41 096	6
2814 13 157	- - - Drehkegelventile	t 1000 EUR	539 .	433 .	.	3
2814 13 159	- - - Regelventile, a.n.g.	t 1000 EUR	7 835 99 713	8 044 87 771	6 889 94 867	33
2814 13 330	- Schieber					
	- - aus Gusseisen	t 1000 EUR	1 712 14 468	1 446 13 658	1 604 14 064	11
2814 13 350	- - aus Stahl	t 1000 EUR	2 058 32 816	1 826 23 455	1 577 19 918	22
2814 13 370	- - aus anderen Werkstoffen	t 1000 EUR	114 3 054	87 2 885	94 2 950	7
2814 13 530	- Ventile					
	- - aus Gusseisen	t 1000 EUR	1 655 27 478	1 610 24 261	1 432 21 638	12
2814 13 550	- - aus Stahl	t 1000 EUR	7 820 155 198	7 784 156 825	7 669 158 271	40
2814 13 570	- - aus anderen Werkstoffen	t 1000 EUR	9 483 165 352	7 134 169 879	6 817 165 487	40
	- Kugel-, Kegel- und Zylinderhähne, Klappen, Membranarmaturen					
2814 13 733	- - aus Gusseisen	t 1000 EUR	1 043 12 371	1 224 13 867	1 005 12 560	10
2814 13 735	- - aus Stahl	t 1000 EUR	6 368 99 146	5 473 95 453	5 873 99 463	25
2814 13 739	- - aus anderen Werkstoffen	t 1000 EUR	848 18 017	739 18 019	802 17 920	19

3 Produktion nach Güterarten - Deutschland

Melde-Nr.	Bezeichnung	Einheit	2. Vj 2013	1. Vj 2014	2. Vj 2014	2. Vj 2014 Anzahl der Unternehmen
1	2	3	4	5	6	7
2814 13 753	- - Klappen (ohne Rückschlagklappen) - - aus Gusseisen	t 1000 EUR	1 879 21 632	2 539 31 616	2 287 24 062	15
2814 13 755	- - aus Stahl	t 1000 EUR	1 609 23 329	898 17 010	1 072 20 033	13
2814 13 759	- - aus anderen Werkstoffen	t 1000 EUR	221 6 133	175 5 285	219 6 460	8
2814 13 770	- Membranarmaturen	t 1000 EUR	.	.	.	4
2814 13 801	- Andere Armaturen - - Andere Sicherheitsarmaturen, a.n.g.	t 1000 EUR	2 589 59 754	2 155 51 568	2 210 53 252	18
2814 13 802	- - Andere Absperrarmaturen (ohne Hähne und Klappen) aus Gusseisen, a.n.g.	t 1000 EUR	3 586 39 236	3 680 40 463	4 116 45 004	17
2814 13 803	- - Andere Absperrarmaturen (ohne Hähne und Klappen) aus Stahl a.n.g.	t 1000 EUR	1 320 30 762	1 027 13 687	1 245 23 318	12
2814 13 804	- - Andere Absperrarmaturen (ohne Hähne und Klappen) aus anderen Werkstoffen, a.n.g.	t 1000 EUR	2 027 40 053	2 066 42 728	2 095 44 235	21
2814 13 805	- - Überwachungsarmaturen	t 1000 EUR	2 056 37 643	2 133 39 850	1 907 38 038	17
2814 13 806	- - Ableiter, Abscheider, Be- und Entlüfter	t 1000 EUR	740 24 625	841 26 063	766 25 951	21
2814 20 001	Teile für Armaturen u.ä. Apparate für Rohr- und Schlauchleitungen, Dampfkessel, Sammelbehälter und ähnliche Behälter - für Hydroventile	1000 EUR	25 544	26 514	25 030	21
2814 20 002	- für Pneumatikventile	1000 EUR	11 285	13 450	12 951	12
2814 20 009	- für andere Armaturen u.ä. Apparate für Rohr- und Schlauchleitungen, Dampfkessel, Sammelbehälter usw.	1000 EUR	169 055	192 875	190 385	80
2815 10 300	Lager, Getriebe, Zahnräder und Antriebsselemente Wälzlager (z.B. Kugellager, Rollenlager, Nadellager) - Kugellager	t 1000 EUR	17 231 295 463	32 740 307 731	31 623 297 365	29
2815 10 530	- - Kegellager, Tonnenlager, Zylinderrollenlager - - Kegellager (einschl. Zusammenstellungen aus Kegeln und Kegellager)	t 1000 EUR	.	.	.	7
2815 10 550	- - Tonnenlager (Pendelrollenlager)	t 1000 EUR	.	.	.	2
2815 10 570	- - Zylinderrollenlager	t 1000 EUR	6 264 165 784	.	162 294	10
2815 10 700	- Nadellager	t 1000 EUR	2 071 48 436	2 090 48 874	1 816 44 198	4
2815 10 900	- Andere Wälzlager (einschl. kombinierter Wälzlager)	t 1000 EUR	88 569	90 093	91 167	10
2815 21 300	Getriebe, Zahnräder, Lagergehäuse u.ä. Antriebsselemente Gelenkketten, aus Eisen oder Stahl - Rollenketten für Fahrräder, Mopeds und Krafträder	t 1000 EUR	.	.	.	2
2815 21 500	- Andere Rollenketten	t 1000 EUR	11 168 36 620	10 791 39 174	10 109 37 659	7
2815 21 700	- Andere Gelenkketten	t 1000 EUR	6 740 31 063	6 931 32 207	7 446 33 146	15
2815 22 300	Kurbeln und Wellen - Kurbeln und Kurbelwellen	t 1000 EUR	7 409 76 377	8 826 81 872	9 064 81 491	11
2815 22 500	- Gelenkwellen	t 1000 EUR	10 379 95 260	10 762 96 428	11 192 99 878	15
2815 22 700	- Andere Wellen (ohne Gelenkwellen)	t 1000 EUR	.	.	.	
2815 23 300	Lagergehäuse; Gleitlager und Lagerschalen - Lagergehäuse mit eingebautem Wälzlager	t 1000 EUR	1 184 15 515	1 362 18 430	1 350 16 831	7

3 Produktion nach Güterarten - Deutschland

Melde-Nr.	Bezeichnung	Einheit	2. Vj 2013	1. Vj 2014	2. Vj 2014	2. Vj 2014 Anzahl der Unternehmen
1	2	3	4	5	6	7
2815 23 501	- Lagergehäuse ohne eingebaute Wälzlager; Gleitlager und Lagerschalen - - Lagergehäuse ohne eingebaute Wälzlager	t 1000 EUR	2 590 37 716	3 682 49 341	2 844 43 568	21
2815 23 505	- - Gleitlager und Lagerschalen	t 1000 EUR	6 177 172 331	6 945 188 348	5 800 175 544	26
2815 24 320	Getriebe, auch in Form von Wechsel- oder Schaltgetrieben oder Drehmomentwandlern; Kugel- oder Rollenspindeln - Stirnradgetriebe, Kegelrad- und Kegelstirnradgetriebe, Schneckengetriebe (Zahnradgetriebe) - - Stirnradgetriebe (Zahnradgetriebe)	t 1000 EUR	29 000 306 392	41 698 318 554	43 118 309 839	52
2815 24 330	- - Kegelrad- und Kegelstirnradgetriebe	t 1000 EUR	13 132 112 472	25 102 135 166	22 174 119 961	41
2815 24 340	- - Schneckengetriebe (Zahnradgetriebe)	t 1000 EUR	5 775 52 053	6 017 53 917	6 115 55 241	38
2815 24 401	- Andere Zahnradgetriebe - - Planetengetriebe (Zahnradgetriebe)	t 1000 EUR	29 298 490 633	43 806 524 394	44 801 559 682	36
2815 24 403	- - Andere Zahnradgetriebe für stationäre Zwecke	t 1000 EUR	2 286 69 518	2 179 66 479	2 198 67 241	10
2815 24 409	- - Zahnradgetriebe für Wasserfahrzeuge	t 1000 EUR	3 033 54 989	1 762 44 139	1 719 33 150	4
2815 24 501	- Schaltgetriebe - - für Landmaschinen	t 1000 EUR	.	65 184	.	4
2815 24 502	- - für andere selbstfahrende Maschinen	t 1000 EUR	17 763 125 676	19 145 136 072	19 707 139 796	5
2815 24 503	- - Mechanische, stufenlos regelbare Getriebe	t 1000 EUR	2 414 23 918	2 301 25 397	2 231 25 394	13
2815 24 508	- - Hydrostatische und hydrodynamische stufenlos regelbare Getriebe	t 1000 EUR	.	.	.	2
2815 24 730	- - Andere Getriebe - - Kugel- oder Rollenrollenspindeln	t 1000 EUR	1 079 37 316	1 141 40 669	1 094 39 677	13
2815 24 750	- - Andere Getriebe (z.B. Reibradgetriebe)	t 1000 EUR	3 540 28 298	3 996 30 750	3 715 27 184	12
2815 25 000	Schwungräder sowie Riemen- und Seilscheiben (einschl. Seilrollenböcke für Flaschenzüge)	t 1000 EUR	4 854 38 688	5 356 37 696	4 487 38 444	13
2815 26 001	Schaltkupplungen und andere Wellenkupplungen (einschl. Universalkupplungen) - Elastische Kupplungen, drehstarre Kupplungen	t 1000 EUR	8 046 108 316	9 115 113 496	8 934 111 184	26
2815 26 003	- Hydraulische Kupplungen	t 1000 EUR	921 27 395	606 18 148	622 18 592	6
2815 26 005	- Reibungskupplungen und -bremsen	t 1000 EUR	1 409 31 568	1 521 32 507	1 485 32 272	18
2815 26 007	- Freilaufkupplungen (einschl. Rücklaufsperrern)	t 1000 EUR	247 14 810	223 14 431	230 14 191	5
2815 26 009	- Andere Kupplungen	t 1000 EUR	1 065 20 187	1 259 24 321	1 149 22 216	12
2815 31 300	Teile für Lager, Getriebe, Zahnräder und Antriebselemente Teile für Wälzlager Kugeln, Rollen, Nadeln und andere Teile für Wälzlager - Kugeln, Rollen und Nadeln	t 1000 EUR	11 644 86 799	12 534 94 925	11 994 91 284	9
2815 31 500	- Andere Teile für Wälzlager (z.B. Spann- und Abziehhülsen)	1000 EUR	120 361	94 428	70 922	11
2815 32 000	Teile für Gelenkketten, aus Eisen oder Stahl	1000 EUR	-	-	.	1

3 Produktion nach Güterarten - Deutschland

Melde-Nr.	Bezeichnung	Einheit	2. Vj 2013	1. Vj 2014	2. Vj 2014	2. Vj 2014 Anzahl der Unternehmen
1	2	3	4	5	6	7
2815 39 300	Teile für Wellen, Kurbeln, Gleitlager, Lagergehäuse und Lagerschalen, Getriebe, Schwungräder, Riemen- und Seilscheiben, Wellenkupplungen - für Lagergehäuse von Wälzlagern aller Art - für Wellen, Kurbeln, Gleitlager, Lagerschalen, Getriebe, Schwungräder, Riemen- und Seilscheiben, Wellenkupplungen	1000 EUR	33 015	26 237	27 112	9
2815 39 501	- - Kettenräder	1000 EUR	32 413	43 187	43 768	39
2815 39 502	- - Stirnräder	1000 EUR	95 302	108 973	107 747	68
2815 39 503	- - Kegelräder	1000 EUR	25 894	32 527	29 331	27
2815 39 504	- - Schnecken und Schneckenräder	1000 EUR	11 503	12 551	13 542	23
2815 39 505	- - Andere Zahnräder und Zahnstangen	1000 EUR	29 808	40 142	38 592	44
2815 39 506	- - Teile für Getriebe	1000 EUR	228 014	263 601	255 520	98
2815 39 507	- - Teile für Kupplungen	1000 EUR	28 745	28 096	27 684	21
2815 39 509	- - Andere Teile, a.n.g.	1000 EUR	133 461	158 078	165 484	62
2821 11 300	Sonstige Maschinen für unspezifische Verwendung Öfen und Brenner, Teile dafür Brenner für Feuerungen; automatische Feuerungen (einschl. ihrer mechanischen Beschicker, mechanischen Roste, mechanischen Entascher und ähnliche Vorrichtungen) - Brenner für flüssige Brennstoffe	St 1000 EUR	18 598 16 300	19 859 17 960	16 779 17 176	10
2821 11 501	- - Andere Brenner (einschl. kombinierter Brenner) - - für gasförmige Brennstoffe	St 1000 EUR	14 363 32 801	13 630 30 591	15 214 34 093	19
2821 11 509	- - Andere Brenner (einschl. kombinierter Brenner)	St 1000 EUR	945 13 272	1 057 12 440	1 131 15 405	10
2821 11 700	- Automatische Feuerungen (einschl. mechanischer Beschicker, Roste, Entaschern u.ä. Vorrichtungen)	St 1000 EUR	25 4 303	8 .	. .	3
2821 12 300	Nicht elektrische Industrie- und Laboratoriumsöfen, (ohne Backöfen), Verbrennungsöfen - Industrie- und Laboratoriumsöfen zum Schmelzen, Rösten oder anderem Warmbehandeln von Erzen, Schwefelkies oder Metallen	St 1000 EUR	128 44 694	112 32 041	102 18 966	14
2821 12 700	Nicht elektrische Industrie- und Laboratoriumsöfen (ohne Backöfen), Verbrennungsöfen - Verbrennungsöfen und andere nicht elektrische Industrie- und Laboratoriumsöfen	kg 1000 EUR	5 684 27 399	2 493 17 955	3 066 20 276	12
2821 13 300	Elektrische Industrie- Laboratoriumsöfen (einschl. Induktionsöfen und Öfen mit dielektrischer Erwärmung); Industrie- und Laboratoriumsapparate zum Warmbehandeln von Stoffen mittels Induktion oder dielektrischer Erwärmung - Backöfen (Widerstandsöfen mit indirekter Beheizung) für Brotfabriken, Bäckereien, Konditoreien und Keksfabriken	St 1000 EUR	8 834 41 915	8 247 41 948	9 060 40 042	9
2821 13 510	- - Andere Widerstandsöfen mit indirekter Beheizung; Öfen und Apparate zum Warmbehandeln von Stoffen mittels Induktion oder dielektrischer, kapazitiver Erwärmung; andere elektrische Industrie- und Laboratoriumsöfen - - Widerstandsöfen mit indirekter Beheizung (ohne Backöfen)	t St 1000 EUR	1 883 9 928 51 519	1 891 11 399 49 615	2 039 9 142 60 362	22 22
2821 13 530	- - Induktionsöfen	t St 1000 EUR	1 173 . 39 257	603 . 23 662	574 . 21 321	9 9

Melde-Nr.	Bezeichnung	Einheit	2. Vj 2013	1. Vj 2014	2. Vj 2014	2. Vj 2014 Anzahl der Unternehmen
1	2	3	4	5	6	7
2821 13 550	- - Öfen mit dielektrischer, kapazitiver Erwärmung; Apparate zum Warmbehandeln von Stoffen mittels Induktion oder dielektrischer kapazitiver Erwärmung; andere elektrische Industrie- und Laboratoriumsöfen (z.B. Mikrowellen und Plasmaöfen, Laseröfen)	t St 1000 EUR	14 632 756 .	1 312 769 37 473	1 986 775 58 769	32 32
2821 13 570	- - Infrarotöfen	t St 1000 EUR	2 2
	Teile für Brenner, Industrie- und Laboratoriumsöfen, Verbrennungsöfen, Induktionsöfen u.ä					
2821 14 300	- für Brenner und automatische Feuerungen	1000 EUR	42 022	42 917	38 791	29
2821 14 500	- für nicht elektrische Industrie- und Laboratoriumsöfen, einschl. Verbrennungsöfen	1000 EUR	41 579	26 111	35 292	15
2821 14 700	- für elektrische Industrie- und Laboratoriumsöfen und -apparate zum Warmbehandeln von Stoffen, einschl. Induktionsöfen oder Öfen mit dielektrischer Erwärmung	1000 EUR	34 951	33 350	34 874	46
	Hebezeuge und Fördermittel					
2822 11 300	Flaschenzüge - mit Elektromotor	St 1000 EUR	23 737 51 355	27 969 54 385	27 547 54 494	11
2822 11 700	- Andere Flaschenzüge	St 1000 EUR	63 213 13 968	69 986 11 405	64 113 11 817	6
	Fördermaschinen für Bergwerke, zum Hochziehen und Herablassen der Förderkörbe oder Skips; Spezialzugwinden für den Untertagebergbau; andere Zugwinden; Spille					
	- Andere Zugwinden und Spille mit Elektromotor oder Kolbenverbrennungsmotoren					
2822 12 501	- - Andere Zugwinden und Spillen mit Elektromotor	St 1000 EUR	401 8 940	446 11 617	412 9 461	7
2822 12 503	- - Andere Zugwinden und Spillen mit Kolbenverbrennungsmotor	St 1000 EUR	. 9 006	. 7 773	. .	3
2822 12 700	- Andere Zugwinden und Spille	St 1000 EUR	11 809 15 501	12 831 10 752	12 442 16 020	10
	Ortsfeste Hebebühnen für Kraftfahrzeugwerkstätten und andere Hubwinden					
2822 13 300	- Ortsfeste Hebebühnen für Kraftfahrzeugwerkstätten	St 1000 EUR	7 032 22 413	7 780 24 857	7 591 27 242	10
	- Andere hydraulische Hubwinden (z.B. Hubarbeitsbühnen)					
2822 13 501	- - Hubarbeitsbühnen	St 1000 EUR	2 439 43 426	2 744 46 153	2 807 41 288	15
2822 13 509	- - Andere hydraulische Hubwinden	St 1000 EUR	15 587 35 212	17 128 31 149	20 669 29 906	14
2822 13 700	- Andere Hubwinden	St 1000 EUR	41 054 22 664	41 300 23 315	36 773 22 386	13
	Derrickkrane; Kabelkrane, Laufkrane, Verladebrücken u.a. Krane; fahrbare Hubportale, Portalhubkraftkarren und Krankraftkarren					
2822 14 200	- Konsol- oder Wandlaufkrane	St 1000 EUR	2 175 60 005	2 391 59 147	2 301 55 929	17
	- Hubportale und Portalhubkraftkarren, andere Laufkrane, Portalkrane (ohne Portaldrehkrane), Verladebrücken					
2822 14 330	- - Hubportale und Portalhubkraftkarren, auf luftbereiften Rädern fahrend	St 1000 EUR	. 68 683	. 78 189	. 66 076	7
2822 14 350	- - Andere Laufkrane, Portalkrane Turmdrehkrane, Portaldrehkrane (ohne Portaldrehkrane), Verladebrücken	St 1000 EUR	379 57 609	248 34 261	337 32 051	24
2822 14 400	- Turmdrehkrane, Portaldrehkrane	St 1000 EUR	219 88 189	167 73 535	208 121 488	6
2822 14 500	- Krankraftkarren und andere selbstfahrende Maschinen, Apparate und Geräte	St 1000 EUR	2

3 Produktion nach Güterarten - Deutschland

Melde-Nr.	Bezeichnung	Einheit	2. Vj 2013	1. Vj 2014	2. Vj 2014	2. Vj 2014 Anzahl der Unternehmen
1	2	3	4	5	6	7
2822 14 600	- Andere Krane, zum Aufbau auf Straßenfahrzeuge	St 1000 EUR	674 28 424	723 28 726	608 24 844	5
2822 14 700	- Andere Krane, a.n.g. Elektrokraftkarren und andere mit Hebevorrichtung ausgerüstete Karren; Krankkraftkarren ohne Hebevorrichtung; Zugkraftkarren - Elektrokraftkarren mit Hebevorrichtung	St 1000 EUR	2 846 181 771	3 078 164 398	2 876 167 887	20
2822 15 130	- - zum Heben auf eine Höhe von 1 m oder mehr	St 1000 EUR	17 245 371 747	17 990 390 559	17 914 394 490	17
2822 15 150	- - Andere Elektrokraftkarren	St 1000 EUR	8 830 57 069	10 275 67 644	8 392 58 633	7
2822 15 300	- Selbstfahrende Karren mit Hebevorrichtung, nicht elektrisch	St 1000 EUR	6 380 209 523	6 723 219 057	6 050 196 173	7
2822 15 500	- Handhubwagen, -roller und andere Karren	St 1000 EUR	4 516 2 901	5 386 3 166	4 965 3 024	7
2822 15 700	- Andere Kraftkarren, ohne Hebevorrichtung Personen- und Lastenaufzüge, Rolltreppen und Rollsteige - Personen- und Lastenaufzüge, elektrisch (z.B. Bauaufzüge, Fördervorrichtungen mit Körben oder Skips)	St 1000 EUR	1 570 8 226	2 021 11 416	2 062 15 654	9
2822 16 301	- - Personenaufzüge mit einer Geschwindigkeit von weniger als 1,6 m/s	St 1000 EUR	2 317 62 839	2 041 58 505	2 299 63 830	27
2822 16 302	- - Personenaufzüge mit einer Geschwindigkeit von 1,6 m/s oder mehr	St 1000 EUR	.	12 554	36	3
2822 16 303	- - Bauaufzüge	St 1000 EUR	2 051 24 010	1 614 21 414	2 127 25 632	5
2822 16 306	- - Lastenaufzüge mit einer Tragkraft bis 2500 kg	St 1000 EUR	78 2 198	73 2 516	78 2 775	7
2822 16 309	- - Andere Aufzüge, elektrisch	St 1000 EUR	1 817	20	76 1 590	5
2822 16 501	- - Andere Personen- und Lastenaufzüge - - Hydraulische Personenaufzüge mit einer Tragkraft bis 630 kg	St 1000 EUR	67 2 356	71 2 914	91 3 217	11
2822 16 502	- - Hydraulische Personenaufzüge mit einer Tragkraft über 630 kg	St 1000 EUR	45 2 623	40 2 235	60 3 187	12
2822 16 504	- - Hydraulische Lastenaufzüge mit einer Tragkraft bis 2500 kg	St 1000 EUR	42 1 626	40 1 494	36 1 290	9
2822 16 508	- - Andere Personen- und Lastenaufzüge	St 1000 EUR	1 557 35 073	1 622 38 645	1 629 36 635	23
2822 16 700	- Rolltreppen und Rollsteige	St 1000 EUR	.	.	.	1
2822 17 100	Stetigförderer (ohne solche für Untertagebergbau) - Pneumatische Stetigförderer für die Landwirtschaft	St 1000 EUR	.	.	.	2
2822 17 330	- - Andere pneumatische Stetigförderer - - für Schüttgut	St 1000 EUR	1 456 40 220	1 309 28 048	1 778 62 224	17
2822 17 350	- - Andere pneumatische Stetigförderer (z.B. Rohrpostanlagen)	St 1000 EUR	352 19 719	392 22 180	411 27 642	7
2822 17 500	- Stetigförderer mit Kübeln, für Waren - Stetigförderer mit Bändern oder Gurten für Waren - - für Schüttgut (ohne solche für den Untertagebergbau) (z.B. Großförderbandanlagen für den Tagebau, Absetzer, Abräum-Förderbrücken)	St 1000 EUR	17 207	17 700	18 670	8
2822 17 701	- - - für den Tagebau	St 1000 EUR	2 625 112 259	2 019 55 934	2 186 135 466	16
2822 17 705	- - - Andere Stetigförderer mit Bändern oder Gurten für Schüttgut	St 1000 EUR	6 966 77 697	6 568 49 746	8 342 92 180	38

3 Produktion nach Güterarten - Deutschland

Melde-Nr.	Bezeichnung	Einheit	2. Vj 2013	1. Vj 2014	2. Vj 2014	2. Vj 2014 Anzahl der Unternehmen
1	2	3	4	5	6	7
2822 17 708	- - Andere Stetigförderer mit Bändern und Gurten, für Waren	St 1000 EUR	26 855 110 142	22 397 93 074	24 669 118 418	67
2822 17 930	- - Scheibenrollenbahnen und andere Rollenbahnen; andere Stetigförderer	St 1000 EUR	7 103 50 530	6 945 46 080	6 785 45 786	28
2822 17 950	- - Andere Stetigförderer für Waren	St 1000 EUR	41 402 229 463	43 040 197 402	36 550 196 852	100
2822 18 200	Aufschieber, Vorzieher, Umgleiser u.ä. Vorrichtungen zum Bewegen von Schienenfahrzeugen; Seilschwebbahnen usw.; andere Maschinen usw. zum Beladen, Entladen oder Fördern	St 1000 EUR	.	.	.	1
2822 18 300	- Seilschwebbahnen, Sessel- und Schlepplifte; Zugmechanismen für Standseilbahnen	St 1000 EUR	.	.	.	1
2822 18 500	- Rollgänge für Walzwerke, Kipper, Wender und Manipulatoren für Rohblöcke, Luppen, Stäbe, Platten (ohne Schmiedemanipulatoren, Beschickungseinrichtungen, ohne solche für Krane)	St 1000 EUR	132 20 141	13 3 366	17 8 761	4
2822 18 903	- Lademaschinen für die Landwirtschaft, a.n.g. (z.B. Schlepperanbaulader)	St 1000 EUR	40 330	.	.	3
2822 18 905	- - Andere Maschinen, Apparate und Geräte zum Heben, Be- und Entladen oder Fördern (einschl. Schmiedemanipulatoren, Beschickungseinrichtungen) (ohne solche für die Landwirtschaft)	St 1000 EUR	4 227 23 226	4 014 23 463	4 184 26 214	15
2822 18 907	- - Hubtische, Ladebrücken, Hubladebühnen	St 1000 EUR	663 54 550	526 32 066	667 52 188	12
2822 19 301	- - Aufschieber, Vorzieher, Umgleiser und Geräte zum Heben, Be-, Entladen oder Fördern (einschl. Schmiedemanipulatoren, Beschickungseinrichtungen, Aufschieber, Vorzieher u.a. Vorrichtungen zum Bewegen von Schienenfahrzeugen)	St 1000 EUR	49 970 205 909	48 523 164 481	50 258 193 833	110
2822 19 305	Teile für Hebezeuge und Fördermittel	1000 EUR	130 220	154 622	163 075	35
2822 19 308	- für Kraftkarren mit Hebevorrichtung	1000 EUR	81 286	85 245	91 798	103
2822 19 309	- für Stetigförderer	1000 EUR	44 620	44 225	42 490	19
2822 19 503	- für andere Fördermaschinen für den Untertagebergbau	1000 EUR	157 622	181 745	164 325	113
2822 19 509	- für andere Maschinen, Apparate und Geräte zum Heben, Fördern usw. (ohne solche für Krane, Aufzüge und Rolltreppen)	1000 EUR	1 234	763	1 069	5
2822 19 700	- für Förderkörbe, Personenaufzüge, Lastenaufzüge oder Rolltreppen	1000 EUR	75 825	83 541	82 078	33
2822 20 000	- für Rolltreppen sowie Personen- und Lastenaufzüge	1000 EUR	28 251	21 501	2 353	9
2823 11 000	- für Kraftkarren ohne Hebevorrichtung	t 1000 EUR	7 225 42 570	6 836 40 967	7 853 47 220	24
2823 12 000	Eimer, Kübel, Schaufeln, Löffel, Greifer und Zangen für Krane, Bagger usw.	St 1000 EUR	-	-	-	-
2823 11 000	Büromaschinen (ohne Datenverarbeitungsgeräte und periphere Geräte) Schreib- und Rechenmaschinen	St 1000 EUR	-	-	-	-
2823 12 000	Schreibmaschinen und Textverarbeitungsmaschinen	St 1000 EUR	-	-	-	-
2823 12 000	Elektronische Geräte im Taschenformat, zum Aufzeichnen, Wiedergeben und Anzeigen von Daten, mit Rechenfunktion	St 1000 EUR	-	-	-	-

3 Produktion nach Güterarten - Deutschland

Melde-Nr.	Bezeichnung	Einheit	2. Vj 2013	1. Vj 2014	2. Vj 2014	2. Vj 2014 Anzahl der Unternehmen
1	2	3	4	5	6	7
2823 13 001	Abrechnungsmaschinen, Registrierkassen, Frankiermaschinen, Fahrkarten- oder Eintrittskarten-Ausgabemaschinen und ähnliche Maschinen, mit eingebautem Rechenwerk - Registrierkassen, auch Scannerkassen	St 1000 EUR	. 2 429	2
2823 13 009	- Frankiermaschinen, Abrechnungsmaschinen, Fahrkarten- oder Eintrittskarten-Ausgabemaschinen und ähnliche Maschinen, mit Rechenwerk	St 1000 EUR	21 554 19 412	18 181 17 669	20 112 18 950	10
2823 21 000	Büromaschinen und Teile dafür Elektrostatische und andere Fotokopierapparate mit optischen System oder solche, die nach dem Kontaktverfahren arbeiten, sowie Thermokopierapparate	St 1000 EUR	1
2823 22 000	Bogenoffsetmaschinen und -apparate für ein Papierformat von 22 x 36 cm oder weniger (Büromaschinen und -apparate)	St 1000 EUR	- -	- -	- -	-
2823 23 001	Vervielfältigungs-, Adressier- und Adressenprägemaschinen, Geldsortier-, Geldzähl- u.a. Büromaschinen - Adressier- und Adressenprägemaschinen; Briefsortier- u.ä. Maschinen	St 1000 EUR	28 .	3
2823 23 002	- Bankautomaten	St 1000 EUR	2
2823 23 003	- Heftgeräte und Heftzangen	St 1000 EUR	1
2823 23 009	- Andere Büromaschinen und apparate (z.B. Locher, Aktenvernichter, Vervielfältigungsmaschinen; Diktiergeräte, die nur mit externer Energiequelle betrieben werden können; Geldsortier-, Geldzähl- oder Geldeinwickelmaschinen)	St 1000 EUR	114 300 30 351	125 819 31 469	113 113 30 283	12
2823 24 000	Teile und Zubehör für Schreibautomaten, Textverarbeitungs- maschinen u.a. Schreibmaschinen, Rechen- und Abrechnungsmaschinen u.a. Büromaschinen (einschl. zusammengesetzter elektronischer Schaltungen (Baugruppen))	1000 EUR	15 138	16 621	14 720	14
2823 25 000	Teile und Zubehör für Vervielfältigungs-, Adressier- und Adressenprägemaschinen, Briefsortier- u.ä. Maschinen, Geldsortier-, Geldzählmaschinen, andere Büromaschinen u. -apparate (einschl. zusammengesetzter elektronischer Schaltungen (Baugruppen))	1000 EUR	16 147	21 988	20 396	11
2823 26 000	Teile und Zubehör für Fotokopierapparate	1000 EUR	10 863	6 770	5 149	4
2824 11 130	Handgeführte, kraftbetriebene Werkzeuge; Teile dafür Elektromechanische handgeführte Werkzeuge; andere tragbare handgeführte Werkzeuge mit Motorantrieb Handgeführte Elektrowerkzeuge mit eingebautem Elektromotor - Handbohrmaschinen - - ohne externe Energiequelle	St 1000 EUR	119 849 16 542	. 24 843	. 22 326	3
2824 11 150	- - elektropneumatisch	St 1000 EUR	20 586	19 407	17 953	4
2824 11 170	- - Andere elektrische Handbohrmaschinen	St 1000 EUR	133 569 38 901	131 116 42 213	134 414 39 906	12
2824 11 230	- Handsägen - - Kettensägen	St 1000 EUR	. 2 045	. 2 760	. 3 367	3
2824 11 250	- - Kreissägen	St 1000 EUR	37 088 8 682	39 245 .	. .	4
2824 11 270	- - Andere elektrische Handsägen (z.B. Stichsägen)	St 1000 EUR	21 924 3 638	22 711 4 524	20 325 4 094	8

3 Produktion nach Güterarten - Deutschland

Melde-Nr.	Bezeichnung	Einheit	2. Vj 2013	1. Vj 2014	2. Vj 2014	2. Vj 2014 Anzahl der Unternehmen
1	2	3	4	5	6	7
2824 11 330	- Andere elektrische Handwerkzeuge - - Elektrische Handwerkzeuge für die Bearbeitung von Spinnstoffen	St 1000 EUR	- -	- -	- -	-
2824 11 350	- - Elektrische Handwerkzeuge (ohne externe Energiequelle), a.n.g.	St 1000 EUR	95 552 17 564	101 601 20 948	100 000 20 279	11
2824 11 501	- Handschleif- und Handhobelmaschinen - - Winkelschleifer	St 1000 EUR	541 752 38 419	517 400 38 414	520 519 36 728	8
2824 11 502	- - Andere elektrische Handschleifmaschinen (z.B. Schwing-schleifer, Bandschleifmaschinen)	St 1000 EUR	98 521 13 129	105 017 20 860	119 834 22 961	10
2824 11 507	- - Handhobelmaschinen	St 1000 EUR	2
2824 11 800	- Elektrische Hecken-, Grasscheren und Rasenkantenschneider (ohne Akku-Werkzeuge)	St 1000 EUR	193 072 8 603	185 356 7 350	181 621 6 943	4
2824 11 903	- Andere elektrische Handwerkzeuge (ohne Akku-Werkzeuge) - - Elektrische Blechscheren, -knabber und -schneider	St 1000 EUR	5 432 1 670	6 513 2 208	4 860 1 736	4
2824 11 907	- - Oberfräsen	St 1000 EUR	42 990 2 741	41 175 4 568	39 772 3 888	5
2824 11 909	- - Andere elektrische Handwerkzeuge, a.n.g.	St 1000 EUR	154 602 44 687	206 394 54 502	211 596 54 978	29
2824 12 403	Andere Tragbare, handgeführte Werkzeuge mit Motorantrieb - Druckluftwerkzeuge - - Druckluftwerkzeuge, rotierend (auch schlagend) - - - für die Metallbearbeitung	St 1000 EUR	7 669 4 852	10 979 5 204	9 609 4 666	9
2824 12 406	- - - für den Bergbau und die Industrie der Steine und Erden (z.B. Abbau-, Spaten- und Aufreißhämmer)	St 1000 EUR	1 207 1 984	881 2 126	1 189 1 305	4
2824 12 407	- - - Heft- und Nagelwerkzeuge	St 1000 EUR	1
2824 12 409	- - - Andere handgeführte Druckluftwerkzeuge	St 1000 EUR	11 175 8 146	11 348 7 684	11 566 8 509	9
2824 12 600	- - - Kettensägen	St 1000 EUR	3
2824 12 800	- - - Andere handgeführte, kraftbetriebene Werkzeuge	St 1000 EUR	26 369 26 053	24 784 23 244	25 110 22 423	8
2824 21 000	Teile für handgeführte, kraftbetriebene Werkzeuge Teile für handgeführte Elektrowerkzeuge mit eingebautem Elektromotor	1000 EUR	42 614	39 536	40 511	29
2824 22 100	Teile für handgeführte, kraftbetriebene, nicht elektrische Werkzeuge - - für handgeführte, kraftbetriebene Werkzeuge mit Hydraulik oder eingebautem nicht-elektrischem Motor a.n.g. - für handgeführte Druckluftwerkzeuge	1000 EUR	.	.	.	5
2824 22 501	- - für die Metallbearbeitung	1000 EUR	2 234	3 278	2 929	8
2824 22 509	- - für andere Zwecke (z.B. für den Bergbau und die Industrie der Steine und Erden, für Heft- und Nagelwerkzeuge)	1000 EUR	1 343	1 451	1 332	4
2825 11 302	Kälte- und lufttechnische Erzeugnisse für gewerbliche Zwecke Wärmeaustauscher; Apparate und Vorrichtungen für die Verflüssigung von Luft oder anderen Gasen - Wärmeaustauscher - - für lufttechnische Anlagen	St 1000 EUR	212 966 89 432	231 292 89 764	176 999 93 434	29
2825 11 303	- - für die chemische und verwandte Industrie	St 1000 EUR	980 30 361	1 107 26 223	1 423 33 967	27
2825 11 305	- - für die Nahrungsmittel- und Getränkeindustrie	St 1000 EUR	1 396 3 266	1 864 3 448	1 510 3 537	9

3 Produktion nach Güterarten - Deutschland

Melde-Nr.	Bezeichnung	Einheit	2. Vj 2013	1. Vj 2014	2. Vj 2014	2. Vj 2014 Anzahl der Unternehmen
1	2	3	4	5	6	7
2825 11 307	- - für andere Industrien	St 1000 EUR	213 288 147 959	237 809 109 695	232 084 128 501	40
2825 11 500	- Apparate und Vorrichtungen für die Verflüssigung von Luft oder anderen Gasen	St 1000 EUR	.	89 514	81 428	5
2825 12 201	Klimageräte Klimageräte als Kompaktgeräte, zum Einbau in Wände oder Fenster sowie "Split-Systeme" (Anlagen aus getrennten Einzelelementen) - - Klimageräte als Kompaktgeräte, zum Einbau in Wände oder Fenster	St 1000 EUR	123 622 54 203	.	122 179 46 936	12
2825 12 203	- - Split-Systeme (Anlage aus getrennten Einzelelementen)	St 1000 EUR	141	96	73	7
2825 12 400	- Klimageräte, für den Komfort von Personen in Kraftfahrzeugen	St 1000 EUR	2 700 815 191 859	2 853 288 200 606	2 810 083 211 190	11
2825 12 500	- Klimageräte, mit Kälteerzeugungsvorrichtung	St 1000 EUR	33 040 64 372	.	27 543 61 093	17
2825 12 700	- Andere Klimageräte, ohne Kälteerzeugungsvorrichtung	St 1000 EUR	20 857 124 831	19 199 107 799	23 670 139 883	21
2825 13 330	Kühl-, Tiefkühl- und Gefriermöbel u.a. Einrichtungen, Maschinen, Apparate und Geräte zur Kälteerzeugung; Wärmepumpen - Schaukühlmöbel - - für tiefgekühlte Waren	St 1000 EUR	243 5 273	265 4 834	251 5 373	3
2825 13 350	- - Andere Schaukühlmöbel	St 1000 EUR	2 971 15 741	3 034 16 610	3 846 19 360	10
2825 13 400	- Gefrier- und Tiefkühlmöbel (ohne Gefrier-, Tiefkühltruhen mit einem Inhalt von 800 l oder weniger und Gefrier- und Tiefkühlschränke mit einem Inhalt von 900 l oder weniger)	St 1000 EUR	2 723 4 937	2 934 5 188	2 922 4 947	5
2825 13 500	- Andere Kühlmöbel	St 1000 EUR	20 578 38 290	23 507 39 100	22 288 41 418	23
2825 13 801	- - bis 15 kW Anschlussleistung	St 1000 EUR	20 962 67 869	20 365 66 725	21 436 69 942	17
2825 13 809	- - über 15 kW Anschlussleistung	St 1000 EUR	6 162 25 547	5 647 26 806	6 230 27 692	22
2825 13 903	- - Andere Einrichtungen, Maschinen, Apparate und Geräte zur Kälteerzeugung - - Kompressionskälteerzeugungseinrichtungen, bei denen der Kondensator als Wärmeaustauscher ausgebildet ist	St 1000 EUR	3 453 62 220	3 889 34 478	3 687 41 999	20
2825 13 909	- - Andere Einrichtungen, Maschinen, Apparate und Geräte zur Kälteerzeugung	St 1000 EUR	47 315 112 445	52 946 106 030	50 240 115 518	29
2825 14 103	- von Luft - - Feinstfilterapparate	St 1000 EUR	267 293 39 673	300 854 43 826	271 577 43 914	24
2825 14 105	- - Andere Apparate zum Filtrieren oder Reinigen von Luft	St 1000 EUR	38 104 120 953	35 980 98 742	38 800 118 114	76
2825 14 200	- von anderen Gasen, durch nasses Verfahren	St 1000 EUR	227 7 508	196	193	5
2825 14 400	- von anderen Gasen, durch katalytisches Verfahren, z.B. Abgasreinigungssysteme für Straßenfahrzeuge	St 1000 EUR	3 902 728 384 263	4 015 662 488 878	4 339 740 608 942	23
2825 14 701	Apparate zum Filtrieren oder Reinigen von Gasen, a.n.g. - von anderen Gasen, durch elektrostatisches Verfahren	St 1000 EUR	2 477 12 719	2 355 14 430	2 291 11 787	7
2825 14 702	- von anderen Gasen, durch thermisches Verfahren	St 1000 EUR	81 23 481	134 13 155	112 10 298	5
2825 14 709	- von anderen Gasen, durch andere Verfahren	St 1000 EUR	14 302 58 429	14 423 49 248	14 551 61 144	24

Melde-Nr.	Bezeichnung	Einheit	2. Vj 2013	1. Vj 2014	2. Vj 2014	2. Vj 2014 Anzahl der Unternehmen
1	2	3	4	5	6	7
2825 20 300	Ventilatoren (ohne Tisch-, Boden-, Wand-, Decken-, Dach- oder Fensterventilatoren, mit einer Leistung von 125 W oder weniger) - Axialventilatoren darunter zum Absatz bestimmt	St St 1000 EUR	* . . 127 224	. . . 123 823	. . . 129 475	29 29
2825 20 500	- Zentrifugalventilatoren darunter zum Absatz bestimmt	St St 1000 EUR	* . . 148 954	. . . 152 528	. . . 149 177	20 20
2825 20 700	- Andere Ventilatoren darunter zum Absatz bestimmt	St St 1000 EUR	* 967 706 967 706 135 057	909 468 909 468 124 896	902 338 902 338 139 032	39 39
2825 30 100	Teile für Klimageräte, Kühl- und Gefrierschränke, Wärmepumpen, Wärmeaustauscher u.ä. - für Klimageräte	1000 EUR	157 168	158 069	152 336	54
2825 30 300	- Möbel, zur Aufnahme einer Kälteerzeugungseinrichtung hergerichtet	St 1000 EUR	1
2825 30 500	- Verdampfer und Kondensatoren (ohne solche für Haushaltsgeräte) - Andere Teile für Kühl- und Gefrierschränke, Wärmepumpen usw.	St 1000 EUR	12 464 8 414	11 573 7 347	12 173 8 290	7
2825 30 701	- - für Haushaltskühlschränke sowie für kombinierte Kühl- und Gefrierschränke mit gesonderten Außentüren	1000 EUR	10 468	9 902	9 108	3
2825 30 703	- - für andere Kühl-, Tiefkühl- und Gefrierschränke und -truhen	1000 EUR	359	1 013	845	6
2825 30 708	- - für Wärmepumpen und andere Einrichtungen, Maschinen, Apparate und Geräte zur Kälteerzeugung - Teile für Apparate und Vorrichtungen, auch elektrisch beheizt, zum Behandeln von Stoffen durch auf einer Temperaturänderung beruhende Vorgänge (z.B. Wärmeaustauscher, Trockner) sowie für nicht elektrische Durchlauferhitzer und Heißwasserspeicher a.n.g.	1000 EUR	54 314	47 776	56 688	27
2825 30 802	- - für Wärmeaustauscher für lufttechnische Anlagen und Apparate und Vorrichtungen für die Verflüssigung von Luft oder anderen Gasen	1000 EUR	101 658	102 030	109 514	29
2825 30 803	- - für Sterilisierapparate für medizinische oder chirurgische Zwecke oder für Laboratorien	1000 EUR	19 581	22 217	18 736	6
2825 30 805	- - für Apparate und Vorrichtungen für die Nahrungs- und Genussmittelindustrie	1000 EUR	7 947	8 114	9 139	10
2825 30 806	- - für Apparate und Vorrichtungen für die chemische und verwandte Industrie	1000 EUR	6 008	26 011	8 014	13
2825 30 807	- - für Trockner	1000 EUR	2 326	2 328	2 730	11
2825 30 808	- - für Destillier- und Rektifizierapparate und andere Apparate und Vorrichtungen, z.B. für nicht elektrische Durchlauferhitzer und Heißwasserspeicher	1000 EUR	72 781	88 134	67 727	23
2829 11 003	Sonstige nicht wirtschaftszweigspezifische Maschinen, a.n.g. Gaserzeuger, Destillier- und Filterapparate Generatorgas- und Wassergaserzeuger; Acetylenentwickler u. ä. mit Wasser arbeitende Gaserzeuger; Destillierapparate und Gaserzeuger; - Generatorgas-, Wassergaserzeuger; Acetylenentwickler u.ä. mit Wasser arbeitende Gaserzeuger, auch mit ihren Gasreinigern	St 1000 EUR	107 11 189	3
2829 11 008	- Destillier- und Rektifizierapparate	St 1000 EUR	. 16 325	. 18 212	31 540 20 977	10
2829 12 302	Apparate zum Filtrieren oder Reinigen von Flüssigkeiten (ohne Öl- und Kraftstofffilter für Kolbenverbrennungsmotoren) - von Wasser - - auf chemischem Wege - - - für Trink- und Brauchwasser	St 1000 EUR	28 482 23 357	26 681 22 597	26 946 20 340	13

3 Produktion nach Güterarten - Deutschland

Melde-Nr.	Bezeichnung	Einheit	2. Vj 2013	1. Vj 2014	2. Vj 2014	2. Vj 2014 Anzahl der Unternehmen
1	2	3	4	5	6	7
2829 12 304	- - - für Abwasser	St 1000 EUR	.	.	.	21
2829 12 307	- - auf anderem Wege - - - für Trink- und Brauchwasser	St 1000 EUR	41 211 85 134	32 599 99 737	42 818 231 798 122 006	34
2829 12 309	- - - für Abwasser	St 1000 EUR	141 113 102 014	146 129 84 564	164 454 117 649	53
2829 12 500	- von Getränken (ohne Wasser)	St 1000 EUR	.	.	.	5
2829 12 703	- von anderen Flüssigkeiten - - für die chemische Industrie	St 1000 EUR	28 795 22 408	27 634 10 401	29 512 9 253	15
2829 12 705	- - für andere Industrien	St 1000 EUR	3 895 031 208 954	4 610 286 220 206	4 554 194 220 830	39
2829 13 300	Öl-, Kraftstoff- und Luftansaugfilter für Kolbenverbrennungsmotoren - Öl- und Kraftstofffilter	1000 St 1000 EUR	134 671 162 231	138 972 171 323	138 311 162 304	13
2829 13 500	- Luftansaugfilter	1000 St 1000 EUR	48 376 199 960	50 408 210 410	48 795 200 581	8
2829 21 203	Maschinen und Apparate zum Reinigen, Trocknen, Füllen, Verschließen u.a. von Flaschen o.ä. Behältnissen; Feuerlöscher, Spritzpistolen, Sand- strahlmaschinen, Wasserstrahl- reinigungs- u. ä. Strahlapparate; Dichtungen - Maschinen zum Reinigen, Trocknen oder Sterilisieren von Pack- mitteln (z.B. Flaschen, Dosen o.ä. Behältnisse) oder Packstoffen - - für die Getränkeindustrie (z.B. Maschinen zum Reinigen von Flaschen oder Kegs)	St 1000 EUR	39 23 956	48 22 685	60 34 746	6
2829 21 209	- - für andere Packmittel oder Pack- stoffe (z.B. Waschmaschinen für Vials, Stopfenwaschmaschinen)	St 1000 EUR	433 33 866	374 28 331	227 33 417	9
2829 21 501	- Maschinen und Apparate zum Füllen, Verschließen, Versiegeln oder Etikettieren formstabiler oder flexibler Packmittel (einschl. Form-, Füll- und Verschließma- schinen); Maschinen zum Versetzen von Getränken mit Kohlensäure - - Abfüllmaschinen für Getränke- packungen (auch Füll- und Verschließmaschinen)	St 1000 EUR	507 119 863	545 144 627	457 124 109	8
2829 21 502	- - Andere Maschinen zu Abfüllen flüssiger und pastöser Füllgüter in formstabile Packmittel (auch Füll- und Verschließmaschinen)	St 1000 EUR	1 041 123 190	851 117 902	1 019 131 602	31
2829 21 503	- - Maschinen zum Abfüllen schütt- und rieselfähiger Füllgüter in formstabile Packmittel (auch Füll- und Verschließmaschinen)	St 1000 EUR	119 36 134	160 27 900	157 45 602	7
2829 21 504	- - Maschinen zum Füllen flexibler Packmittel (z.B. Beutel, Säcke; auch Füll- und Verschließmaschinen)	St 1000 EUR	1 189 92 295	882 112 239	967 115 775	18
2829 21 505	- - Verschließmaschinen für formstabile und flexible Packmittel (Einfunktionsmaschinen)	St 1000 EUR	168 7 060	145 7 367	170 10 923	12
2829 21 506	- - Kalt- oder Warmtiefzieh-Füll- und Verschließmaschinen	St 1000 EUR	492 152 302	420 134 796	478 154 999	11
2829 21 507	- - Andere Form-, Füll- und Verschließmaschinen (z.B. für Schlauchbeutel- oder Siegelrandbeutelverpackungen)	St 1000 EUR	4 641 81 941	4 784 51 366	4 435 82 941	27
2829 21 509	- - Etikettier- u.a. Ausstattungs- maschinen, Maschinen und Apparate zum Versetzen von Getränken mit Kohlensäure	St 1000 EUR	2 272 88 029	1 850 70 219	1 828 79 124	22

3 Produktion nach Güterarten - Deutschland

Melde-Nr.	Bezeichnung	Einheit	2. Vj 2013	1. Vj 2014	2. Vj 2014	2. Vj 2014 Anzahl der Unternehmen
1	2	3	4	5	6	7
2829 21 801	- Andere Verpackungsmaschinen (z.B. Einschlag-, Wrap-Around-, Sammelpackmaschinen, Maschinen zum Sichern von Transportverpackungen) - - Einschlag- und Einwickelmaschinen (nicht für Sammelverpackung oder Palettensicherung)	St 1000 EUR	155 30 933	134 29 218	99 24 790	10
2829 21 803	- - Kartonierer	St 1000 EUR	88 36 225	60 17 691	80 36 368	11
2829 21 805	- - Sammelpackmaschinen für Getränkepackungen	St 1000 EUR	426 88 097	349 72 740	465 93 642	4
2829 21 806	- - Andere Sammelpackmaschinen	St 1000 EUR	380 54 592	320 58 305	341 59 508	21
2829 21 808	- - Umreifungs- und Umschnürungsmaschinen	St 1000 EUR	1 034 19 621	854 15 000	817 16 873	8
2829 21 809	- - Andere Verpackungsmaschinen	St 1000 EUR	714 65 743	722 64 385	821 76 711	29
2829 22 101	Feuerlöscher, Spritzpistolen, Sandstrahlmaschinen, Wasserstrahlreinigungs- u. ä. Strahlapparate; (ohne solche für die Landwirtschaft oder den Gartenbau) - Feuerlöschgeräte und -anlagen (auch mit Füllung) - - mit einem Gewicht von 21 kg oder weniger	St 1000 EUR	361 751 15 595	410 158 18 459	377 656 17 394	8
2829 22 109	- - Andere Feuerlöscher (auch mit Füllung)	St 1000 EUR	1 408 3 194	1 466 4 150	1 903 4 095	7
2829 22 203	- Spritzpistolen u.ä. Apparate - - für Lacke, Farben, Leime	St 1000 EUR	56 069 11 562	56 837 11 712	49 973 11 823	6
2829 22 209	- - Andere Spritzpistolen und Apparate	St 1000 EUR	60 504 3 153	82 866 3 180	. 2 745	7
2829 22 301	- Wasserstrahlreinigungsapparate, Sandstrahlmaschinen, Dampfstrahlapparate- u.ä. Strahlapparate - - Wasserstrahlreinigungsapparate mit eingebautem Motor	St 1000 EUR	. 96 620	. 107 524	. 104 695	14
2829 22 304	- - Andere Strahlapparate, mit Druckluft betrieben	St 1000 EUR	102 5 168	229 4 465	348 4 409	8
2829 22 306	- - Andere Strahlapparate, nicht mit Druckluft betrieben	St 1000 EUR	35 14 447	49 20 175	32 .	4
2829 22 403	- Sonstige mechanische Apparate zum Verteilen, Verspritzen oder Zerstäuben von Flüssigkeiten oder Pulver (ohne solche für die Landwirtschaft oder den Gartenbau) - - Spritz- und Sprühautomaten und -systeme für Lacke, Farben, Leime	St 1000 EUR	143 49 918	147 34 377	127 57 825	10
2829 22 405	- - Andere Spritz- und Sprühgeräte für Lacke, Farben, Leime	St 1000 EUR	2 066 .	1 458 .	1 079 .	7
2829 22 408	- - Spritz- und Sprühgeräte a.n.g.	St 1000 EUR	. 162 809	. 150 082	. 175 502	28
2829 23 001	Metalloplastische Dichtungen; mechanische Dichtungen - Metalloplastische Dichtungen für Kraftfahrzeuge	t 1000 EUR	6 904 136 254	7 594 142 125	8 050 154 088	12
2829 23 003	- Andere metalloplastische Dichtungen	t 1000 EUR	950 29 451	962 30 315	965 29 176	14
2829 23 005	- Mechanische Dichtungen (Gleitringdichtungen)	t 1000 EUR	949 57 131	893 67 666	777 63 347	14
2829 31 300	Gewerbe-, Haushalts- und andere Wiegemaschinen und Messmaschinen Wiegemaschinen für gewerbliche Zwecke; Waagen für Stetigförderer, zum kontinuierlichen Wiegen; Absack-, Abfüll-, Dosier- und andere Waagen zum Verwiegen konstanter Gewichtsmengen - Waagen für Stetigförderer zum kontinuierlichen Wiegen	St 1000 EUR	1 006 22 365	813 19 922	1 021 23 211	6

3 Produktion nach Güterarten - Deutschland

Melde-Nr.	Bezeichnung	Einheit	2. Vj 2013	1. Vj 2014	2. Vj 2014	2. Vj 2014 Anzahl der Unternehmen
1	2	3	4	5	6	7
2829 31 800	- Absack-, Abfüll-, Dosier- u.a. Waagen zur Verwiegung konstanter Gewichtsmengen	St 1000 EUR	1 205 38 523	1 000 31 940	1 064 51 726	12
2829 32 000	Haushaltswaagen, Personenwaagen (auch Säuglingswaagen)	St 1000 EUR	.	.	.	3
2829 39 100	Andere Waagen - Sortierwaagen und selbsttätige Kontrollwaagen zum Überprüfen eines vorgegebenen Gewichts, für eine Höchstlast von 5 000 kg oder weniger	St 1000 EUR	1 448 24 891	1 430 23 395	1 473 26 068	6
2829 39 301	- - Plattformwaagen (einschl. Brückenwaagen für eine Höchstlast von 5 000 kg oder weniger)	St 1000 EUR	12 412 20 090	11 291 18 100	6 933 11 711	12
2829 39 305	- - Brückenwaagen (Fahrzeugwaagen) für eine Höchstlast von mehr als 5 000 kg	St 1000 EUR	192 4 762	145 3 538	192 5 809	9
2829 39 309	- - Andere Waagen (einschl. Briefwaagen), z.B. Einzel- und Mehrkomponentenwaagen, Gemengewägeeinrichtungen	St 1000 EUR	.	.	.	9
2829 39 500	- Ladenwaagen für eine Höchstlast von 30 kg oder weniger	St 1000 EUR	.	.	.	2
2829 39 600	- Nivellierinstrumente	St 1000 EUR	.	.	.	2
2829 39 750	- - Längenmessinstrumente und -geräte - - Maßstäbe, Maßbänder, Lineale mit Maßeinteilung	St 1000 EUR	3 103 808 8 988	3 313 960 8 815	3 087 548 9 049	10
2829 39 790	- - Andere Längemessinstrumente und -geräte, für den Hausgebrauch a.n.g.	1000 EUR	16 709	17 058	17 158	10
2829 41 002	Zentrifugen, a.n.g.; Kalander und Walzwerke; Warenverkaufautomaten Zentrifugen, (ohne Milchentrahmer und ohne solche für Laboratorien), a.n.g. - für die chemische und verwandte Industrie	St 1000 EUR	174 42 331	137 25 995	229 48 088	7
2829 41 003	- für die Nahrungs- und Genussmittelindustrie	St 1000 EUR	.	.	.	3
2829 41 009	- für andere Industrien	St 1000 EUR	142 14 374	113 8 574	161 14 101	6
2829 42 000	Kalander und Walzwerke (ohne Metallwalzwerke und Glaswalzmaschinen)	St 1000 EUR	94 16 877	109 13 224	19 5 372	5
2829 43 300	Warenverkaufsautomaten (einschl. Geldwechselautomaten) - mit Heiz- oder Kühlvorrichtung	St 1000 EUR	3 595 10 665	4 678 14 473	5 349 16 571	3
2829 43 500	- Andere Warenverkaufsautomaten (einschl. Geldwechselautomaten)	St 1000 EUR	5 424 14 354	4 288 15 675	3 490 12 455	8
2829 50 000	Gewerbliche Geschirrspülmaschinen	St 1000 EUR	22 968 91 365	26 496 97 816	24 846 97 675	8
2829 60 300	Maschinen und Apparate für die Behandlung von Stoffen durch Temperaturänderung, a.n.g. - Wasserrückkühlvorrichtungen und -apparate (Wärmeaustausch nicht über Wandungen)	St 1000 EUR	2 233 52 000	2 143 24 051	2 364 28 589	11
2829 60 500	- Apparate und Vorrichtungen zum Aufdampfen von Metall im Vakuum	St 1000 EUR	318 67 337	171 32 866	285 74 014	11
2829 60 901	- - Andere Apparate und Vorrichtungen, auch elektrisch beheizt, für die Behandlung von Stoffen durch temperaturänderung (ohne Haushaltsapparate) - - für die chemische Industrie	St 1000 EUR	5 434 171 711	6 166 97 655	6 402 169 758	39
2829 60 904	- - - für die Süßwarenindustrie (z.B. Röstanlagen für Kakaobohnen und Nüsse, Temperiermaschinen, Vorlöse- und Zuckeranlagen)	St 1000 EUR	540 21 089	.	448 16 918	4

3 Produktion nach Güterarten - Deutschland

Melde-Nr.	Bezeichnung	Einheit	2. Vj 2013	1. Vj 2014	2. Vj 2014	2. Vj 2014 Anzahl der Unternehmen
1	2	3	4	5	6	7
2829 60 905	- - - für Schlachthöfe und Fleischereien (z.B. Fleischereikochanlagen, Räucheranlagen)	St 1000 EUR	710 16 604	697 15 440	683 17 742	8
2829 60 906	- - - für andere Zweige der Nahrungs- und Genussmittelindustrie, z.B. Blancheure, Dampfschälmaschinen, Koch- und Dämpfanlagen für die Obst- und Gemüseverarbeitung	St 1000 EUR	690 34 479	854 28 212	811 47 799	13
2829 60 908	- - für andere Industrien - - für die Gummi- und Kunststoffindustrie	St 1000 EUR	741 7 185	656 6 581	643 10 598	9
2829 60 909	- - - für andere Industrien, z.B. für die Bau- und Baustoffindustrie	St 1000 EUR	20 559 100 232	22 535 74 511	19 611 65 125	27
	Nicht elektrische Maschinen, Apparate und Geräte zum Löten, Schweißen oder Brennschneiden und zum autogenen Oberflächenhärten - Handapparate und -geräte (Brenner)					
2829 70 201	- - Handschneidbrenner	St 1000 EUR	47 937 1 738	.	1 156	7
2829 70 209	- - Andere Handapparate zum Löten und Schweißen	St 1000 EUR	24 241 4 761	15 172 4 496	13 090 4 222	6
2829 70 900	- Andere Autogenmaschinen, -apparate und -geräte zum Löten, Schweißen oder Brennschneiden und zum autogenen Oberflächenhärten und andere nicht elektrische Löt- und Schweißmaschinen für metallische und nichtmetallische Werkstoffe	St 1000 EUR	951 30 942	663 24 038	540 22 447	11
2829 81 000	Teile für nicht wirtschaftszweig-spezifische Maschinen, a.n.g. Teile für Gasgeneratoren, Wassergaserzeuger, Acetylenentwickler usw.	1000 EUR	8 517	5 299	.	3
2829 82 200	Teile für Zentrifugen und Apparate zum Filtrieren und Reinigen von Flüssigkeiten oder Gasen - Teile für Zentrifugen (einschl. trockenschleudern) - Teile für Apparate zum Filtrieren oder Reinigen von Flüssigkeiten oder Gasen	1000 EUR	37 763	36 393	37 570	22
2829 82 503	- - für Gase	1000 EUR	95 393	90 866	101 347	50
2829 82 505	- - für Flüssigkeiten Walzen und Teile für Kalander und Walzwerke, Teile für Waagen, mechanische Apparate zum Verteilen von Flüssigkeiten usw., Warenverkaufsautomaten; Gewichte für Waagen - Walzen und Teile für Kalander und Walzwerke - - Walzen	1000 EUR	142 918	143 086	140 286	75
2829 83 131	- - - aus Eisen oder Stahl, gegossen	St 1000 EUR	201 447 33 149	173 175 35 491	183 127 36 771	14
2829 83 139	- - - andere Walzen für Kalander und Walzwerke	St 1000 EUR	1 900 9 719	1 661 8 138	2 626 7 701	6
2829 83 150	- - Andere Teile für Kalander und Walzwerke	1000 EUR	24 236	23 410	13 652	12
2829 83 200	- Teile für Waagen (auch Gewichte) - Teile für mechanische Apparate zum Verteilen von Flüssigkeiten usw.	1000 EUR	19 945	19 381	22 326	22
2829 83 401	- - für die Landwirtschaft oder den Gartenbau	1000 EUR	2 300	2 217	2 067	7
2829 83 405	- - Andere Teile für mechanische Apparate zum Verteilen von Flüssigkeiten usw.	1000 EUR	72 500	74 224	74 391	35
2829 83 500	- Teile für Warenverkaufsautomaten	1000 EUR	16 693	12 801	12 961	8
2829 84 000	Andere Teile für Maschinen, Apparate und Geräte für unspezifische Verwendung, a.n.g. - Teile für Geschirrspülmaschinen und Verpackungsmaschinen	1000 EUR	307 406	311 906	310 853	163
2829 85 103	- - für Haushaltsgeschirrspülmaschinen	1000 EUR	.	.	.	2
2829 85 105	- - für andere Geschirrspülmaschinen	1000 EUR	5 340	5 613	5 456	6

3 Produktion nach Güterarten - Deutschland

Melde-Nr.	Bezeichnung	Einheit	2. Vj 2013	1. Vj 2014	2. Vj 2014	2. Vj 2014 Anzahl der Unternehmen
1	2	3	4	5	6	7
2829 85 207	- Teile für Verpackungsmaschinen - - für Verpackungsmaschinen für Getränke	1000 EUR	163 044	199 891	147 753	23
2829 85 208	- - für andere Verpackungsmaschinen	1000 EUR	199 488	189 993	198 780	114
2829 86 000	- Teile für nichtelektrische Löt- und Schweißmaschinen, -apparate und -geräte, Maschinen und Apparate zum autogenen Oberflächenhärten	1000 EUR	19 866	18 416	19 686	16
2830 10 000	Maschinen für die Land- und Forstwirtschaft Einachsschlepper	St 1000 EUR	1
2830 21 000	Acker- und Forstschlepper; andere Zugmaschinen (ohne Sattel-Straßenzug- und Gleiskettenzugmaschinen) Acker- und Forstschlepper, mit einer Motorleistung von 37 kw oder weniger	St 1000 EUR	2
2830 22 000	Acker- und Forstschlepper, mit einer Motorleistung von mehr als 37 kW bis 59 kW	St 1000 EUR	122 4 667	3
2830 23 300	Acker- und Forstschlepper, mit einer Motorleistung von mehr als 59 kW bis 75 kW	St 1000 EUR	. .	1 589 40 865	1 253 36 199	4
2830 23 500	- mit einer Motorleistung von mehr als 75 kW bis 90 kW	St 1000 EUR	3
2830 23 700	- mit einer Motorleistung von mehr als 90 kW	St 1000 EUR	11 591 602 208	10 139 527 078	10 739 566 130	7
2830 23 900	- Andere Zugmaschinen (ohne Sattel-Straßenzug- und Gleiskettenzugmaschinen)	St 1000 EUR	. .	238 12 036	221 .	3
2830 31 300	Bodenbearbeitungsmaschinen Pflüge - Scharpflüge	St 1000 EUR	2
2830 31 500	- Andere Pflüge (z.B. Scheibenpflüge)	St 1000 EUR	1
2830 32 100	Eggen, Grubber (Kultivatoren), Jätmaschinen und Hackmaschinen - Grubber (Kultivatoren, auch Fräsen und Zinkenrotoren)	St 1000 EUR	4 150 87 648	3 431 69 329	3 273 65 538	9
2830 32 200	- Scheibeneggen	St 1000 EUR	2
2830 32 300	- Andere Eggen (z.B. Zahneggen)	St 1000 EUR	1 722 20 734	1 612 19 212	1 336 16 762	4
2830 32 500	- Motorhacken	St 1000 EUR	1
2830 32 700	- Bodenbearbeitungsmaschinen für die Land- und Forstwirtschaft, a.n.g.	St 1000 EUR	1 382 15 415	1 419 17 840	1 344 13 741	9
2830 33 330	Sämaschinen, Pflanz- und Setzmaschinen - Einzelkorndrillgeräte und -maschinen, andere Sämaschinen - - Einzelkorndrillgeräte und -maschinen mit Zentralantrieb	St 1000 EUR	3 176 15 518	5 765 31 858	1 554 11 123	5
2830 33 350	- - Andere Sämaschinen	St 1000 EUR	3 088 77 055	3 129 85 241	2 311 63 078	9
2830 33 500	- Pflanz- und Setzmaschinen (z.B. Kartoffellegemaschinen)	St 1000 EUR	97 1 222	3
2830 34 300	Düngestreuer - für mineralische oder chemische Düngemittel, auch Anhänger-Schleuderdüngestreuer	St 1000 EUR	. 23 065	. .	1 978 15 924	6
2830 34 500	- Andere Düngestreuer	St 1000 EUR	. 1 377	. .	. 854	3
2830 39 000	Andere Maschinen, Apparate und Geräte für die Land- und Forstwirtschaft oder den Gartenbau, zum Bearbeiten oder Bestellen des Bodens oder zur Pflege der Pflanzen; Walzen für Rasenflächen oder Sportplätze	St 1000 EUR	. 43 556	. 48 162	. 48 113	16

3 Produktion nach Güterarten - Deutschland

Melde-Nr.	Bezeichnung	Einheit	2. Vj 2013	1. Vj 2014	2. Vj 2014	2. Vj 2014 Anzahl der Unternehmen
1	2	3	4	5	6	7
2830 40 100	Rasenmäher - mit Elektromotor	St 1000 EUR	.	.	.	1
2830 40 301	- mit Verbrennungsmotor, mit horizontalrotierendem Schneidwerk - - selbstfahrend	St 1000 EUR	33 009 40 453	.	. 15 697	5
2830 40 305	- - nicht selbstfahrend	St 1000 EUR	.	.	.	2
2830 40 500	- mit Verbrennungsmotor, mit anderem Schneidwerk	St 1000 EUR	.	.	.	1
2830 40 700	- ohne Motor	St 1000 EUR	.	.	.	1
2830 51 300	Erntemaschinen, -apparate u. -geräte Mähmaschinen (einschl. Mähbalken für den Schlepperanbau) a.n.g. - Motormäher	St 1000 EUR	.	.	.	2
2830 51 530	- Mähmaschinen für Schlepperanbau oder -zug - - mit horizontal rotierendem Schneidwerk	St 1000 EUR	4 588 42 208	6 248 57 759	3 405 36 988	6
2830 51 550	- - mit anderem Schneidwerk (einschl. Mähbalken)	St 1000 EUR	521 4 357	518 4 726	407 3 312	4
2830 51 700	- Andere Mähmaschinen, nicht für Schlepperanbau	St 1000 EUR	.	.	245	3
2830 52 003	Heuerntemaschinen, -apparate und -geräte - Rech- und Zettwender, einschl. Kreiselzettwender	St 1000 EUR	2 457 22 139	2 710 24 861	1 661 16 048	3
2830 52 008	- Andere Heuerntemaschinen, -apparate und -geräte	St 1000 EUR	.	.	.	2
2830 53 300	Sammelpressen, Stroh- und Futterpressen (einschl. Aufnahmepressen) - Sammelpressen (z.B. Hochdruck-, Großpacken-, Rundballenpressen)	St 1000 EUR	2 443	1 892	2 242	3
2830 53 500	- Stroh- und Futterpressen (ohne Sammelpressen)	St 1000 EUR	-	-	-	-
2830 54 200	Maschinen zum Ernten von Wurzel- oder Knollenfrüchten - Kartoffelerntemaschinen	St 1000 EUR	.	.	.	1
2830 54 500	- Rübenköpf- und andere Rübenerntemaschinen	St 1000 EUR	151 36 420	28 8 913	108 24 155	3
2830 54 800	- Andere Maschinen zu Ernten von Wurzel- oder Knollenfrüchten	St 1000 EUR	-	-	-	-
2830 59 150	Andere Erntemaschinen, -apparate und -geräte; Dreschmaschinen und -geräte - Mähdrescher	St 1000 EUR	.	.	.	5
2830 59 300	- Andere Dreschmaschinen und -geräte	St 1000 EUR	.	.	.	1
2830 59 450	- Feldhäcksler, Traubenerntemaschinen - - Feldhäcksler für Schlepperanbau	St 1000 EUR	.	.	.	1
2830 59 600	- - Feldhäcksler, selbstfahrend	St 1000 EUR	.	643	.	3
2830 59 750	- - Traubenerntemaschinen	St 1000 EUR	.	.	.	1
2830 59 905	- - Andere Erntemaschinen und -geräte - - Andere Maiserntemaschinen und -geräte, a.n.g. (z.B. Pflücker, Entliescher, Maisrebler)	St 1000 EUR	.	.	.	2
2830 59 907	- - Andere Erntemaschinen und -geräte, a.n.g.	St 1000 EUR	1 713 47 506	1 192	1 679 38 129	7
2830 60 100	Apparate und Geräte zum Verteilen Motor, zum Verteilen von Flüssigkeiten oder Pulver, für die Landwirtschaft oder den Gartenbau - Apparate zum Besprengen	St 1000 EUR	13 970	12 043	17 510	4

3 Produktion nach Güterarten - Deutschland

Melde-Nr.	Bezeichnung	Einheit	2. Vj 2013	1. Vj 2014	2. Vj 2014	2. Vj 2014 Anzahl der Unternehmen
1	2	3	4	5	6	7
2830 60 300	- Tragbare Apparate mit oder ohne einrichtungen), für die Landwirtschaft oder den Gartenbau	St 1000 EUR	164 868 6 189	.	.	5
2830 60 500	- Spritz-, Sprüh- und Stäubegeräte, für Schlepperanbau oder Schlepperzug	St 1000 EUR	1 250 47 973	1 918 64 958	1 707 56 825	11
2830 60 900	- Andere Geräte zum Verteilen von Flüssigkeiten oder Pulver	St 1000 EUR	911 8 787	1 210 13 235	958 10 892	7
2830 70 403	Anhänger für landwirtschaftliche Zwecke, mit Selbstlade- oder Selbstentladevorrichtungen - Stallungstreuer	St 1000 EUR	216 8 312	268 10 493	209 9 493	6
2830 70 405	- Andere Anhänger für landwirtschaftliche Zwecke, mit Selbstlade- oder Selbstentladevorrichtung	St 1000 EUR	3 107 94 744	3 125 99 498	3 205 91 424	19
2830 81 000	Andere Maschinen für die Land- und Forstwirtschaft, a.n.g. Maschinen zum Reinigen und Sortieren von Eiern, Obst u.a. landwirtschaftlichen Erzeugnissen	St 1000 EUR	.	.	.	3
2830 82 000	Melkmaschinen	St 1000 EUR	.	.	.	2
2830 83 003	Maschinen, Apparate und Geräte für die Futterbereitung - Schrot- und andere Mühlen für Getreide, Hülsenfrüchte u.ä. Erzeugnisse	St 1000 EUR	511 3 829	378 2 827	359 3 756	7
2830 83 005	- Andere Maschinen, Apparate und Geräte für die Futterbereitung	St 1000 EUR	26 576 40 881	24 256 32 239	25 779 38 742	10
2830 84 000	Brut- und Aufzuchtapparate für die Geflügelhaltung	St 1000 EUR	.	.	.	1
2830 85 000	Andere Maschinen, Apparate und Geräte für die Geflügelhaltung	St 1000 EUR	.	74 6 252	92 7 952	4
2830 86 300	Andere Maschinen, Apparate und Geräte für die Land- und Forstwirtschaft oder den Gartenbau - Holz-Ernte- und -Bearbeitungsmaschinen (z.B. Skidder, Rückezangen)	St 1000 EUR	135 5 391	172 4 759	148 5 106	7
2830 86 400	- Selbsttätige Tränkebecken	St 1000 EUR	.	.	.	3
2830 86 501	- - Maschinen und Geräte zum Füttern und Tränken	St 1000 EUR	18 176	12 424	13 389	7
2830 86 502	- - Andere Maschinen, Apparate und Geräte für die Tierhaltung	St 1000 EUR	4 534 24 029	5 663 18 731	4 883 21 314	6
2830 86 503	- - Andere Maschinen, Apparate und Geräte für die Land- und Forstwirtschaft oder den Gartenbau, a.n.g. (z.B. Silo-Entnahme-fräsen, ortsveränderliche Einrichtungen zur Lagerung von landwirtschaftlichen Erzeugnissen)	St 1000 EUR	9 266 37 294	13 210 31 272	5 448 38 372	22
2830 91 001	Teile für Maschinen, Apparate und Geräte für die Land- und Forstwirtschaft Teile für Ernte- und Dreschmaschinen, a.n.g. - für Mähdrescher und Mäseerntemaschinen	1000 EUR	133 614	129 593	130 274	17
2830 91 005	- für Rasenmäher	1000 EUR	2 004	2 183	2 787	5
2830 91 008	- für andere Erntemaschinen, -apparate und -geräte	1000 EUR	56 653	34 911	60 832	23

Melde-Nr.	Bezeichnung	Einheit	2. Vj 2013	1. Vj 2014	2. Vj 2014	2. Vj 2014 Anzahl der Unternehmen
1	2	3	4	5	6	7
2830 92 001	Teile für Maschinen, Apparate und Geräte für die Land- und Forstwirtschaft oder den Gartenbau, zum Bearbeiten oder Bestellen des Bodens oder zur Pflege der Pflanzen - Pflugschare und andere Teile aus Eisen oder Stahl, gegossen, für Maschinen für die Land- und Forstwirtschaft oder den Gartenbau	St 1000 EUR	.	.	.	2
2830 92 009	- Andere Teile für Maschinen für die Bodenbearbeitung und Pflanzenpflege	1000 EUR	83 451	89 161	81 298	22
2830 93 300	Teile für sonstige landwirtschaftliche Maschinen - für Maschinen, Apparate und Geräte für die Geflügelhaltung und -zucht	1000 EUR	11 401	8 105	10 017	3
2830 93 803	- Andere Teile für Maschinen, Appa- und Geräte für die Land- und Forstwirtschaft oder den Gartenbau - - für Holz-Ernte- und Bearbeitungsmaschinen	1000 EUR	14 923	17 599	16 059	5
2830 93 805	- - Andere Teile für Maschinen, Apparate und Geräte für die Land- und Forstwirtschaft oder den Gartenbau	1000 EUR	106 623	117 229	105 820	54
2830 94 000	Teile für Melk- und Molkereimaschinen, a.n.g.	1000 EUR	18 742	20 522	19 209	9
2841 11 101	Werkzeugmaschinen für die Metallbearbeitung, Teile dafür Werkzeugmaschinen für die Metallbearbeitung durch Laserstrahlen oder ähnliche Verfahren; Bearbeitungszentren, Mehrwegmaschinen und Transfermaschinen, zum Bearbeiten von Metallen Werkzeugmaschinen zum Abtragen von Metall durch Laser-, Licht- oder anderen Photonenstrahl, Ultraschall, Elektroerosion, elektrochemische Verfahren oder Elektronen-, Ionen- oder Plasmastrahl - Laserschneidmaschinen	St 1000 EUR	32 22 667	33 20 496	34 22 421	4
2841 11 103	- Laserbeschriftungsmaschinen	St 1000 EUR	269 13 550	257 12 549	296 14 682	7
2841 11 109	- Sonstige Laser-, Licht- oder andere Photonenstrahlmaschinen	St 1000 EUR	169 47 994	117 42 751	154 71 007	15
2841 11 300	- Ultraschallwerkzeugmaschinen (ohne zum Herstellen von Halbleiterbauelementen oder elektronischen integrierten Schaltungen)	St 1000 EUR	.	.	.	1
2841 11 500	- Elektroerosionswerkzeugmaschinen	St 1000 EUR	103 24 405	94 20 997	89 19 380	5
2841 11 700	- Werkzeugmaschinen zum Abtragen von Stoffen aller Art durch elektrochemische Verfahren oder Elektronen-, Ionen- oder Plasmastrahl	St 1000 EUR	215 11 342	223 4 592	264 12 869	7
2841 11 800	- Ultraschallwerkzeugmaschinen zum Herstellen von Halbleiterbauelementen oder elektronischen integrierten Schaltungen	St 1000 EUR	.	.	.	1
2841 12 202	Bearbeitungszentren, Mehrwegmaschinen und Transfermaschinen, zum Bearbeiten von Metallen - Horizontale Bearbeitungszentren (einschl. in flexiblen Fertigungssystemen verkettete Bearbeitungszentren) - - Arbeitsbereich (x,y,z) kleiner als 0,3m ³	St 1000 EUR	194 56 447	161 44 564	193 48 776	5
2841 12 204	- - Arbeitsbereich (x,y,z) 0,3 bis 1,2m ³	St 1000 EUR	446 101 837	387 102 870	450 107 581	12
2841 12 206	- - Arbeitsbereich (x,y,z) größer als 1,2m ³	St 1000 EUR	65 77 238	102 74 819	108 80 171	8

3 Produktion nach Güterarten - Deutschland

Melde-Nr.	Bezeichnung	Einheit	2. Vj 2013	1. Vj 2014	2. Vj 2014	2. Vj 2014 Anzahl der Unternehmen
1	2	3	4	5	6	7
2841 12 402	- Vertikale und andere Bearbeitungszentren (einschl. in flexiblen Fertigungssystemen verkettete Bearbeitungszentren) - - Arbeitsbereich (x,y,z) kleiner als 0,3m ³	St 1000 EUR	160 56 506	194 54 863	186 61 750	6
2841 12 404	- - Arbeitsbereich (x,y,z) größer oder gleich 0,3m ³	St 1000 EUR	296 133 660	312 128 983	332 158 926	12
2841 12 500	- Mehrwegmaschinen	St 1000 EUR	123 18 064	137 13 307	.	3
2841 12 701	- Transfermaschinen - - Kreistransfermaschinen (z.B. Schalttisch- und trommelmaschinen)	St 1000 EUR	30 20 947	14 15 731	26 24 510	9
2841 12 702	- - Transferlinien Dreh-, Bohr-, Fräs-, Schleif-, Verzahnmaschinen u.a. spanabhebende Maschinen für die Metallbearbeitung Drehmaschinen zur spanabhebenden Metallbearbeitung	St 1000 EUR	91 113 738	225 .	114 141 981	9
2841 21 230	- Horizontal-Drehzentren	St 1000 EUR	110 52 003	123 37 904	145 49 671	8
2841 21 270	- Horizontale Ein- und Mehrspindel-drehautomaten, numerisch gesteuert	St 1000 EUR	278 128 584	229 78 180	245 93 957	10
2841 21 290	- Andere Horizontal-Drehmaschinen, numerisch gesteuert	St 1000 EUR	154 39 607	122 27 746	165 40 556	13
2841 21 400	- Horizontale Drehmaschinen, nicht numerisch gesteuert	St 1000 EUR	682 29 808	680 30 086	768 31 410	8
2841 21 601	- Vertikal-Drehmaschinen und Drehzentren - - Einspindlige Vertikal-Drehmaschinen und -Drehzentren	St 1000 EUR	88 33 947	58 27 082	69 32 902	6
2841 21 609	- - Andere Vertikal-Drehmaschinen und Drehzentren Bohr-, Ausbohr- und Fräsmaschinen, zur spanabhebenden Metallbearbeitung; Außen- oder Innengewindeschneidmaschinen a.n.g. - Bohrmaschinen, Konsolfräsmaschinen, numerisch gesteuert	St 1000 EUR	429 133 377	431 129 475	431 121 928	16
2841 22 130	- - Bohrmaschinen	St 1000 EUR	51 7 388	49 6 082	39 9 601	6
2841 22 170	- - Konsolfräsmaschinen	St 1000 EUR	-	-	-	-
2841 22 230	- Universal- und andere Fräsmaschinen, numerisch gesteuert - - Universalfräsmaschinen	St 1000 EUR	748 167 280	712 155 168	708 176 964	17
2841 22 250	- - Andere Fräsmaschinen (z.B. Senkrecht-, Rundtisch-, Trommel-, Kopier-, Gravierfräs-, Plan- und Langfräsmaschinen), numerisch gesteuert	St 1000 EUR	228 43 600	316 33 832	221 43 704	11
2841 22 330	- Bearbeitungseinheiten auf Schlitten; Bohrmaschinen, nicht numerisch gesteuert - - Bearbeitungseinheiten auf Schlitten	St 1000 EUR	19 204	15 448	.	3
2841 22 350	- - Bohrmaschinen, nicht numerisch gesteuert	St 1000 EUR	1 042 8 511	.	725 7 999	4
2841 22 400	- Ausbohr- und kombinierte Ausbohr- und Fräsmaschinen, (ohne Bohrmaschinen), numerisch gesteuert	St 1000 EUR	70 32 526	56 25 116	63 32 603	8
2841 22 600	- Ausbohr- und kombinierte Ausbohr- und Fräsmaschinen, (ohne Bohrmaschinen), nicht numerisch gesteuert	St 1000 EUR	.	.	.	1
2841 22 700	- Konsolfräsmaschinen, nicht numerisch gesteuert und andere Fräsmaschinen (z.B. Universal-, Kopier- und Gravierfräsmaschinen), nicht numerisch gesteuert	St 1000 EUR	326 5 838	195 4 902	301 5 145	6
2841 22 800	- Außen- oder Innengewindeschneidmaschinen (ohne Bohrmaschinen), für die Metallbearbeitung	St 1000 EUR	.	.	.	4

Melde-Nr.	Bezeichnung	Einheit	2. Vj 2013	1. Vj 2014	2. Vj 2014	2. Vj 2014 Anzahl der Unternehmen
1	2	3	4	5	6	7
	Werkzeugmaschinen zum Entgraten, Schärfe, Schleifen oder zur sonstigen Endbearbeitung von Metall					
	- Schleifmaschinen, numerisch gesteuert, mit einer Einstellgenauigkeit in einer der Achsen von mindestens 0,01 mm	St	189	158	170	11
2841 23 050	- - Flach- oder Planschleifmaschinen	1000 EUR	32 013	21 687	24 067	
	- - Rundschleifmaschinen	St	57	48	41	9
2841 23 151	- - - Außen-Rundschleifmaschinen	1000 EUR	38 302	40 404	32 444	
	- - - Innen-Rundschleifmaschinen	St	26	22	23	3
2841 23 155	- - - Rundschleifmaschinen für Sonderzwecke (z.B. Kurbelwellen-, Walzen-, Gewinde-, Radsatzschleifmaschinen)	1000 EUR	12 761	.	13 301	
	- - - Andere Schleifmaschinen, numerisch gesteuert mit einer Einstellgenauigkeit von mindestens 0,01 mm	St	66	50	70	9
2841 23 250	- - - Schleifmaschinen, nicht numerisch gesteuert, mit einer Einstellgenauigkeit in einer der Achsen von mindestens 0,01 mm	1000 EUR	58 044	40 383	52 235	
	- - Flach- oder Planschleifmaschinen	St	47	26	29	4
2841 23 350	- - Rundschleifmaschinen (Außen- und Innenrundschleifmaschinen, Rundsleifmaschinen für Sonderzwecke)	1000 EUR	8 337	22 047	31 838	
	- - Andere Schleifmaschinen	St	65	74	79	4
2841 23 450	- - - Werkzeuge Schleif- und Schärmaschinen, numerisch gesteuert	1000 EUR	1 582	1 474	2 072	
	- - - Werkzeuge Schleif- und Schärmaschinen, nicht numerisch gesteuert	St	27	20	35	5
2841 23 550	- - - Hon- und Läppmaschinen	1000 EUR	1 067	834	3 068	
	- - - Werkzeugmaschinen zum Entgraten, Polieren oder zu anderem Fertigbearbeiten	St	725	696	611	14
2841 23 650	- - - Werkzeugmaschinen zum Entgraten, Polieren oder zu anderem Fertigbearbeiten	1000 EUR	9 336	13 427	6 534	
	- - - Räummaschinen	St	163	1 577	302	13
2841 23 750	- - - Verzahn-, Zahnfertigbearbeitungsmaschinen für das Fräs- und Wälzstoßverfahren	1000 EUR	45 352	36 483	37 822	
	- - - Schleif-, Läpp-, Polier- und Schabmaschinen für die Verzahnung und andere Zahnfertigbearbeitungsmaschinen	St	1 450	1 750	1 448	6
2841 23 850	- - - Säge-, Trennmaschinen und andere spanabhebende Werkzeugmaschinen a.n.g.	1000 EUR	3 850	4 156	5 094	
	- - - Säge- und Trennmaschinen	St	96	71	68	8
2841 23 950	- - - Kreissägemaschinen, numerisch gesteuert	1000 EUR	56 274	34 143	41 140	
	- - - Kreissägemaschinen, nicht numerisch gesteuert	St	1 192	4 401	5 915	27
2841 24 100	- - - Andere Sägemaschinen (z.B. Bandsägemaschinen), numerisch gesteuert	1000 EUR	34 670	29 397	36 831	
	- - - Andere Sägemaschinen (z.B. Bandsägemaschinen), nicht numerisch gesteuert	St	26	15	8	6
2841 24 301	- - - Trennmaschinen	1000 EUR	14 735	8 962	6 097	
	- - - Säge- und Trennmaschinen	St	98	122	87	9
2841 24 308	- - - Kreissägemaschinen, numerisch gesteuert	1000 EUR	47 313	54 198	38 875	
	- - - Kreissägemaschinen, nicht numerisch gesteuert	St	.	.	.	8
2841 24 701	- - - Säge- und Trennmaschinen	1000 EUR	74 652	56 722	58 210	
	- - - Kreissägemaschinen, numerisch gesteuert	St	293	267	296	8
2841 24 702	- - - Kreissägemaschinen, nicht numerisch gesteuert	1000 EUR	13 551	8 701	16 374	
	- - - Andere Sägemaschinen (z.B. Bandsägemaschinen), numerisch gesteuert	St	.	1 575	307	5
2841 24 704	- - - Andere Sägemaschinen (z.B. Bandsägemaschinen), nicht numerisch gesteuert	1000 EUR	.	3 423	.	
	- - - Trennmaschinen	St	403	353	407	7
2841 24 705	- - - Säge- und Trennmaschinen	1000 EUR	21 435	13 989	18 907	
	- - - Säge- und Trennmaschinen	St	572	376	454	9
2841 24 707	- - - Säge- und Trennmaschinen	1000 EUR	11 669	13 685	12 232	
	- - - Säge- und Trennmaschinen	St	937	811	798	9
	- - - Säge- und Trennmaschinen	1000 EUR	2 904	2 609	2 618	

3 Produktion nach Güterarten - Deutschland

Melde-Nr.	Bezeichnung	Einheit	2. Vj 2013	1. Vj 2014	2. Vj 2014	2. Vj 2014 Anzahl der Unternehmen
1	2	3	4	5	6	7
2841 24 900	- Andere Werkzeugmaschinen für die spanabhebende Metallbearbeitung, a.n.g. (z.B. Hobelmaschinen, Stoßmaschinen)	St 1000 EUR	27 7 831	13 8 687	22 7 745	7
2841 31 200	Biege-, Abkant-, Richtmaschinen, Scheren, Lochstanzen, Ausklinkmaschinen, Schmiedemaschinen, Pressen und andere Maschinen für die spanlose Bearbeitung von Metallen, Hartmetallen oder Cermets - Biege-, Abkant- und Richtmaschinen zum Bearbeiten von Flacherzeugnissen (einschl. Pressen), numerisch gesteuert	St 1000 EUR	340 56 621	313 55 624	355 98 521	24
2841 31 400	- Andere Biege-, Abkant- und Richtmaschinen (z.B. für Rohre, Wellen, Stangen und Profile, Drahtbiegemaschinen), numerisch gesteuert	St 1000 EUR	172 28 007	182 34 321	217 29 881	11
2841 31 603	- Biege-, Abkant- und Richtmaschinen zum Bearbeiten von Flacherzeugnissen, nicht numerisch gesteuert - - zum Herstellen von Blechpackmitteln (z.B. Dosen, Tuben) und -packhilfsmitteln (z.B. Deckel, Verschlüsse)	St 1000 EUR	114 39 307	. 15 078	. 26 251	4
2841 31 609	- - zum Bearbeiten von anderen Flacherzeugnissen	St 1000 EUR	825 17 496	751 7 741	833 11 038	10
2841 31 800	- Andere Biege-, Abkant- und Richtmaschinen (z.B. für Rohre, Wellen, Stangen und Profile, Drahtbiegemaschinen), nicht numerisch gesteuert	St 1000 EUR	775 13 253	728 12 608	708 11 862	11
2841 32 200	Scheren, Lochstanzen und Ausklinkmaschinen zum Bearbeiten von Metall - Scheren (ohne solche mit Lochstanze kombiniert; einschl. Pressen), numerisch gesteuert	St 1000 EUR	125 4 479	132 21 465	170 12 215	8
2841 32 400	- Lochstanzen und Ausklinkmaschinen (einschl. Pressen; auch mit Lochstanze kombinierte Scheren), numerisch gesteuert	St 1000 EUR	273 65 308	178 68 536	258 96 477	7
2841 32 602	- - Hydraulische Scheren	St 1000 EUR	131 5 275	234 7 559	246 14 702	8
2841 32 609	- - Nichthydraulische Scheren	St 1000 EUR	644 16 762	496 8 964	540 4 491	14
2841 32 800	- Lochstanzen und Ausklinkmaschinen (einschl. Pressen; auch mit Lochstanze kombinierte Scheren), nicht numerisch gesteuert	St 1000 EUR	693 2 225	625 2 601	704 2 501	8
2841 33 100	Freiformschmiede- oder Gesenkschmiedemaschinen und -hämmer, hydraulische oder andere Pressen zum Bearbeiten von Metallen, a.n.g. - Freiformschmiede- oder Gesenkschmiedemaschinen (einschl. Pressen) und Schmiedehämmer, numerisch gesteuert	St 1000 EUR	48 67 950	7 4 842	7 15 082	4
2841 33 200	- Freiformschmiede- oder Gesenkschmiedemaschinen (einschl. Pressen) und Schmiedehämmer, nicht numerisch gesteuert	St 1000 EUR	13 .	12 .	26 8 178	4
2841 33 300	- Pressen zum Formen von Metallpulvern für das Sintern und Schrottpaketierpressen	St 1000 EUR	79 10 384	97 15 919	140 20 453	8
2841 33 401	Andere Pressen - Hydraulische Pressen, numerisch gesteuert - - Ziehpressen	St 1000 EUR	5 5 091	. .	6 618	3
2841 33 403	- - Andere hydraulische Pressen	St 1000 EUR	145 39 031	142 30 136	155 42 773	6
2841 33 700	- Nichthydraulische Pressen, numerisch gesteuert	St 1000 EUR	18 21 528	15 11 357	12 11 140	4

Melde-Nr.	Bezeichnung	Einheit	2. Vj 2013	1. Vj 2014	2. Vj 2014	2. Vj 2014 Anzahl der Unternehmen
1	2	3	4	5	6	7
2841 33 801	- Pressen, nicht numerisch gesteuert - - Hydraulische Pressen, nicht numerisch gesteuert	St 1000 EUR	72 17 763	102 4 710	138 21 795	9
2841 33 803	- Nichthydraulische Pressen, nicht numerisch gesteuert - - Exenter- und Kurbelpressen mit einer Presskraft von 1 600 kn oder weniger	St 1000 EUR	110 4 913	123 3 856	139 6 987	9
2841 33 805	- - Exenter- und Kurbelpressen mit einer Presskraft von mehr als 1 600 kn	St 1000 EUR	11 .	9 .	16 .	4
2841 33 807	- - Kniehebel- und Kurbelziehpresen	St 1000 EUR	. 6 721	. 16 936	1 531 21 398	6
2841 33 809	- - Andere nichthydraulische Pressen	St 1000 EUR	4 480 6 075	5 101 6 250	4 933 5 748	5
2841 34 100	Andere Werkzeugmaschinen zum Spanlosen Be- oder Verarbeiten von Metallen oder Cermets - Ziehmaschinen für Stangen, Rohre, Drähte oder dgl.	St 1000 EUR	50 18 665	80 23 742	75 18 434	5
2841 34 300	- Gewindewalz- oder Gewinderollmaschinen	St 1000 EUR	17 2 444	10 1 843	17 2 448	3
2841 34 500	- Maschinen zum Be- oder Verarbeiten von Metalldraht, a.n.g.	St 1000 EUR	1 027 56 818	415 37 250	766 44 036	17
2841 34 700	- Andere Werkzeugmaschinen zum Spanlosen Be- oder Verarbeiten von Metallen, Hartmetallen oder Cermets, a.n.g. (z.B. Nietmaschinen, Bördel-, Sicken-, Falzmaschinen, Drückmaschinen)	St 1000 EUR	1 145 56 631	1 291 53 945	1 531 68 170	37
2841 40 300	Teile und Zubehör für Maschinen zum Bearbeiten von Metallen (ohne Werkzeughalter und selbstöffnende Gewindeschneidköpfe, Werkstückhalter, Teilköpfe u.a. Spezialvorrichtungen für die Werkzeugmaschinen) - für Maschinen zum Abtragen von Stoffen aller Art durch Laserstrahlen, usw. (ohne Ultraschallwerkzeugmaschinen), für Bearbeitungszentren, Mehrwegmaschinen, Transfermaschinen und für Maschinen zur spanabhebenden Bearbeitung von Metallen	1000 EUR	409 233	436 001	431 051	277
2841 40 500	- für Maschinen zur spanlosen Bearbeitung von Metallen	1000 EUR	166 458	155 657	173 658	153
2841 40 700	- für Ultraschallwerkzeugmaschinen	1000 EUR	.	4 085	.	3
2849 11 300	Werkzeugmaschinen a.n.g., Teile dafür; Zubehör für Werkzeugmaschinen Werkzeugmaschinen zum Bearbeiten von Stein, Holz und ähnlichen harten Stoffen, Pressen zum Herstellen von Span- oder Faserplatten aus Holz oder anderen holzartigen Stoffen Werkzeugmaschinen zum Bearbeiten von Stein, keramischen Waren, Beton, Asbestzement o.ä. mineralischen Stoffen, oder zum Kaltbearbeiten von Glas - Sägemaschinen	St 1000 EUR	42 726 24 694	63 138 32 572	49 661 26 167	10
2849 11 500	- Schleif- und Poliermaschinen	St 1000 EUR	100 11 011	104 9 399	100 10 240	6
2849 11 700	- Andere Werkzeugmaschinen für die Bearbeitung von mineralischen Stoffen oder zum Kaltbearbeiten von Glas	St 1000 EUR	1 631 46 000	2 097 46 733	1 776 36 417	17
2849 12 100	Werkzeugmaschinen zum Bearbeiten von Holz, Bein, Hartkautschuk oder ähnlichen harten Stoffen; Maschinen zum Elektroplattieren - Werkzeugmaschinen, denen das Werkstück bei jedem Bearbeitungsvorgang von Hand zugeführt wird, zum Bearbeiten von Holz, Kork, Bein, Hartkautschuk o.ä. harten Stoffen	St 1000 EUR	261 25 493	220 13 528	287 19 359	9

Melde-Nr.	Bezeichnung	Einheit	2. Vj 2013	1. Vj 2014	2. Vj 2014	2. Vj 2014 Anzahl der Unternehmen
1	2	3	4	5	6	7
2849 12 200	- Werkzeugmaschinen für verschiedenartige Bearbeitungsvorgänge ohne Werkzeugwechsel, Werkstückzufuhr bei jedem Bearbeitungsvorgang automatisch, zum Bearbeiten von Holz, Kork, Bein, Hartkautschuk o.ä. harten Stoffen	St 1000 EUR	951 95 822	1 165 104 620	883 107 947	18
2849 12 330	- Sägemaschinen - - Bandsägemaschinen	St 1000 EUR	. .	1 725 .	1 264 .	3
2849 12 350	- - Kreissägemaschinen	St 1000 EUR	4 411 35 880	4 206 33 842	3 815 42 522	21
2849 12 370	- - Andere Sägemaschinen	St 1000 EUR	. 4 549	12 266 14 686	5 209 21 884	9
2849 12 503	- Hobel-, Fräs- und Kehlmaschinen - - Hobelmaschinen	St 1000 EUR	413 8 516	433 11 346	481 10 753	6
2849 12 508	- - Fräs- und Kehlmaschinen	St 1000 EUR	435 47 768	402 41 309	455 47 366	13
2849 12 630	- Schleif- und Poliermaschinen, Biege und Zusammenfügemaschinen, Bohr- und Stemmmaschinen - - Schleif- und Poliermaschinen	St 1000 EUR	1 069 11 854	763 7 546	1 180 12 103	6
2849 12 650	- - Biege- und Zusammenfügemaschinen	St 1000 EUR	442 14 051	360 14 816	391 15 879	8
2849 12 670	- - Bohr- und Stemmmaschinen	St 1000 EUR	978 .	1 267 .	1 181 29 081	10
2849 12 750	- Spalt-, Hack- und Schälmaschinen	St 1000 EUR	2 465 41 557	2 481 43 783	2 176 52 126	19
2849 12 790	- Dreh- u.a. Werkzeugmaschinen zum Bearbeiten von Holz usw.	St 1000 EUR	83 4 266	84 4 102	125 6 494	7
2849 12 831	- Maschinen, Apparate und Geräte, für die Galvanotechnik, Elektrolyse oder Elektrophorese - - für die Galvanotechnik	St 1000 EUR	1 018 19 681	1 047 25 840	1 167 17 469	16
2849 12 832	- - für die Elektrolyse, Elektrophorese	St 1000 EUR	2
2849 12 873	- Pressen zum Herstellen von Span- oder Faserplatten aus Holz usw. andere Maschinen und Apparate zum Behandeln von Holz oder Kork - - Pressen zum Herstellen von Span- oder Faserplatten aus Holz oder anderen holzartigen Stoffen	St 1000 EUR	83 126 684	61 26 548	68 82 020	7
2849 12 879	- - Andere Maschinen und Apparate zum Behandeln von Holz oder Kork (z.B. Imprägnier-, Leimauftragmaschinen)	St 1000 EUR	211 43 051	196 45 143	253 67 560	10
2849 21 100	Werkzeughalter, selbstöffnende Gewindeschneidköpfe, Werkstückhalter, Teilköpfe u.a. Spezialvorrichtungen für Werkzeugmaschinen sowie Teile und Zubehör für Werkzeugmaschinen a.n.g. Werkzeughalter und selbstöffnende Gewindeschneidköpfe - Dorne, Spannzangen und Hülsen; Werkzeughalter für Drehmaschinen - - Dorne, Spannzangen und Hülsen	t 1000 EUR	1 718 41 016	1 775 42 802	1 809 42 309	26
2849 21 300	- - Werkzeughalter für Drehmaschinen	t 1000 EUR	729 31 432	790 34 060	770 33 747	18
2849 21 400	- - Werkzeughalter und selbstöffnende Gewindeschneidköpfe hauptsächlich für Maschinen für die Herstellung von Halbleiterbauelementen, elektronisch integrierten Schaltungen oder Flachbildschirmen	t 1000 EUR	2
2849 21 503	- Andere Werkzeughalter - - Bohrfutter	t 1000 EUR	550 19 567	568 21 737	569 22 066	10
2849 21 505	- - Andere Werkzeughalter	t 1000 EUR	604 29 952	671 33 885	712 35 017	20
2849 21 700	- Selbstöffnende Gewindeschneidköpfe	t 1000 EUR	1

3 Produktion nach Güterarten - Deutschland

Melde-Nr.	Bezeichnung	Einheit	2. Vj 2013	1. Vj 2014	2. Vj 2014	2. Vj 2014 Anzahl der Unternehmen
1	2	3	4	5	6	7
2849 22 300	Werkstückhalter - Werkstückgebundene Vorrichtungen, Vorrichtungssätze zum Zusammenstellen von werkstückgebundenen Vorrichtungen	t 1000 EUR	4 317 83 428	3 416 65 482	3 920 76 379	77
2849 22 503	- Werkstückhalter für Drehmaschinen - - Drehfutter und Planscheiben	t 1000 EUR	397 25 237	392 25 842	350 24 382	13
2849 22 505	- - Andere Werkstückhalter für Drehmaschinen	t 1000 EUR	522 21 349	568 24 102	533 22 081	14
2849 22 703	- Andere Werkstückhalter - - Maschinenschraubstöcke	t 1000 EUR	243 6 367	272 7 907	292 7 614	6
2849 22 705	- - Andere Werkstückhalter	t 1000 EUR	876 40 516	1 118 39 787	1 099 42 976	22
2849 23 500	- Teilköpfe und andere Spezialvorrichtungen für Werkzeugmaschinen	t 1000 EUR	2 075 52 045	1 944 51 587	1 902 53 596	20
2849 24 300	Teile und Zubehör für Werkzeugmaschinen zum Bearbeiten von mineralischen Stoffen oder zum Kaltbearbeiten von Glas, zum Bearbeiten von Holz, Kork o.ä harten Stoffen - Werkzeugmaschinen, zum Bearbeiten von Steinen, keramischen Waren, Beton o.ä mineralischen Stoffen oder zum Kaltbearbeiten von Glas	1000 EUR	19 095	19 484	17 390	22
2849 24 500	- für Werkzeugmaschinen, zum Bearbeiten von Holz, Kork, Bein, Hartkautschuk o.ä harten Stoffen	1000 EUR	43 940	71 406	67 396	66
2891 11 300	Maschinen für sonstige bestimmte Wirtschaftszweige Maschinen für die Metallerzeugung, Walzwerkseinrichtungen, Gießmaschinen, Teile dafür Konverter, Gießpfannen, -formen für Ingots, Masseln o.dgl.; Gießmaschinen für Gießereien, Stahlwerke u.a. metallurgische Betriebe, Metallwalzwerke - Konverter, Gießpfannen, -formen für Ingots, Masseln o.dgl.; Gießmaschinen für Gießereien, Stahlwerke u.a. metallurgische Betriebe	St 1000 EUR	216 88 341	163 44 470	245 69 763	10
2891 11 530	- Metallwalzwerke - - Rohrwalzwerke, Warmwalzwerke und kombinierte Warm- und Kaltwalzwerke	St 1000 EUR	223 .	65 .	79 187 299	6
2891 11 570	- - Kaltwalzwerke	St 1000 EUR	5 .	22 .	49 92 538	4
2891 12 301	Teile für Maschinen für die Metallerzeugung, Walzwerkseinrichtungen, Gießmaschinen (einschl. Walzen für Metallwalzwerke) für Konverter, Gießpfannen, Gießmaschinen für Gießereien, Stahlwerke und andere Metallurgische Betriebe - - für Gießereien	1000 EUR	12 609	14 578	12 266	16
2891 12 309	- - für andere metallurgische Betriebe	1000 EUR	20 704	17 306	28 446	18
2891 12 500	- Walzen für Metallwalzwerke	St 1000 EUR	1 015 16 785	867 14 312	912 13 202	5
2891 12 700	- Andere Teile für Metallwalzwerke	1000 EUR	49 138	40 593	51 975	35
2892 11 000	Bergwerks-, Bau- und Baustoffmaschinen, Teile dafür Stetigförderer für Arbeiten unter Tage; Abbau-, Tunnelbohr- und andere Streckenvortriebsmaschinen; Bohrmaschinen und Tiefbohrgeräte Stetigförderer für Arbeiten unter Tage (Streb- und Streckenfördermittel) (z.B. Förderbänder, Kettenkratzförderer)	St 1000 EUR	182 35 903	133 23 871	160 25 189	4

3 Produktion nach Güterarten - Deutschland

Melde-Nr.	Bezeichnung	Einheit	2. Vj 2013	1. Vj 2014	2. Vj 2014	2. Vj 2014 Anzahl der Unternehmen
1	2	3	4	5	6	7
2892 12 330	Abbau-, Tunnelbohr- und andere Streckenvortriebsmaschinen, Bohrmaschinen und Tiefbohrgeräte - Abbau-, Tunnelbohr- und andere Streckenvortriebsmaschinen - - Abbaumaschinen sowie Tunnelbohr- und Vortriebsmaschinen, selbstfahrend	St 1000 EUR	59 .	41 .	47 .	7
2892 12 350	- - Andere Abbau-, Tunnelbohr- und Streckenvortriebsmaschinen (z.B. Schrämmaschinen, Kohlenhobel)	St 1000 EUR	15 27 042	10 15 055	. .	2
2892 12 530	- Bohrmaschinen und Tiefbohrgeräte - - selbstfahrend	St 1000 EUR	55 .	69 63 880	81 66 930	7
2892 12 550	- - nicht selbstfahrend	St 1000 EUR	490 34 790	462 23 268	394 45 609	7
2892 21 300	Andere Maschinen, Apparate und Geräte zur Erdbewegung, zum Planieren, Verdichten oder Bohren des Bodens oder zum Abbauen von Erzen oder anderen Materialien, selbstfahrend, (einschl. Planiermaschinen, Schürf- und Schaufellader und Straßenwalzen) Planiermaschinen (Bulldozer und Angledozer), selbstfahrend - auf Gleisketten	St 1000 EUR	- -	- -	- -	-
2892 21 500	- Andere Planiermaschinen	St 1000 EUR	- -	- -	- -	-
2892 22 000	Erd- oder Straßenhobel (Grader), selbstfahrend	St 1000 EUR	54 6 301	74 10 854	76 11 182	3
2892 23 000	Schürfwagen (Scraper), selbstfahrend	St 1000 EUR	- -	- -	- -	-
2892 24 000	Straßenwalzen und andere Bodenverdichter, selbstfahrend	St 1000 EUR	6 159 187 198	6 092 162 780	7 235 200 492	5
2892 25 300	Frontschaufellader, selbstfahrend - Lader für Arbeiten unter Tage	St 1000 EUR	. .	- -	- -	-
2892 25 500	- Andere Frontschaufellader	St 1000 EUR	3 120 142 173	2 824 133 549	3 575 168 127	9
2892 26 001	Bagger mit um 360 Grad drehbarem Oberwagen - Hydraulische Mini-Bagger mit einem Dienstgewicht von 6 t oder weniger	St 1000 EUR	3
2892 26 003	- Hydraulische Raupen-Bagger mit einem Dienstgewicht von mehr als 6 t	St 1000 EUR	847 231 477	624 125 870	759 103 008	5
2892 26 009	- Hydraulische Bagger auf Rädern, Seilbagger und andere Bagger	St 1000 EUR	1 197 202 765	1 038 172 069	1 258 216 896	7
2892 27 300	Andere Bagger, Schürf- u.a. Schaufellader; andere selbstfahrende Maschinen zur Erdbewegung u.ä. - Andere Bagger, auch Schaufellader, mit nicht um 360 Grad drehbarem Oberwagen	St 1000 EUR	. .	19 4 835	15 4 874	3
2892 27 500	- Andere selbstfahrende Maschinen zur Erdbewegung u.ä., a.n.g.	St 1000 EUR	144 23 244	45 11 471	44 10 659	5
2892 28 000	Planierschilde für Planiermaschinen (Bulldozer oder Angledozer)	t 1000 EUR	1
2892 29 000	Muldenkipper (Dumper), zur Verwendung außerhalb des Straßennetzes gebaut	St 1000 EUR	143 22 258	149 23 466	174 24 663	4
2892 30 100	Rammen und Pfahlzieher; Schneeräumer; andere nicht selbstfahrende Maschinen, Apparate und Geräte zur Erdbewegung, zum Verdichten, Planieren des Bodens, für den Straßen-, Hoch- oder Tiefbau u.ä. - Rammen und Pfahlzieher	St 1000 EUR	3 123 30 277	2 308 33 724	3 178 33 980	8
2892 30 300	- Schneeräumer	St 1000 EUR	570 6 472	977 4 463	586 7 211	8
2892 30 500	- Maschinen, Apparate und Geräte zum Feststampfen oder Verdichten des Bodens	St 1000 EUR	13 584 58 252	13 076 56 352	13 971 58 249	9

3 Produktion nach Güterarten - Deutschland

Melde-Nr.	Bezeichnung	Einheit	2. Vj 2013	1. Vj 2014	2. Vj 2014	2. Vj 2014 Anzahl der Unternehmen
1	2	3	4	5	6	7
2892 30 700	- Andere nicht selbstfahrende Maschinen, Apparate und Geräte zur Erdbewegung usw. (z.B. Schältschraper)	St 1000 EUR	.	.	.	3
2892 30 900	- Maschinen, Apparate und mechanische Geräte für den Straßen-, Hoch- oder Tiefbau oder für ähnliche Arbeiten, a.n.g.	St 1000 EUR	1 362	.	1 246	21
	Maschinen zum Sortieren, Sieben, Mischen und zur ähnlichen Bearbeitung von Erden, Steinen, Erzen u.a. mineralischen Stoffen; Maschinen zum Herstellen von Gießformen aus Sand		14 676 310 034	8 302 256 910	19 562 347 782	
2892 40 301	- - für Gießereiformsande	St 1000 EUR	55 8 033	34 4 964	54 8 875	7
2892 40 303	- - für Baustoffe	St 1000 EUR	724 154 945	756 73 434	726 104 188	27
2892 40 305	- - zum Sortieren, Sieben, Trennen oder Waschen	St 1000 EUR	520 20 016	218 14 275	293 23 657	10
2892 40 306	- - zum Zerkleinern, Mahlen, Mischen oder Kneten	St 1000 EUR	118 14 219	86 11 900	103 44 151	9
2892 40 307	- - für andere mineralische Stoffe	St 1000 EUR	224 62 535	190 56 057	182 51 189	12
2892 40 500	- Beton- und Mörtelmischmaschinen	St 1000 EUR	14 757 59 147	11 541 50 404	5 499 58 016	15
2892 40 700	- Maschinen zum Mischen mineralischer Stoffe mit Bitumen	St 1000 EUR	38 .	18 9 480	. .	2
2892 50 000	Gleiskettenzugmaschinen	St 1000 EUR	.	.	.	1
	Teile für Bergwerks-, Bau- und Baustoffmaschinen Teile für Bohrmaschinen, Tiefbohrgeräte, Krane, Planier- o. a. Erdbewegungsmaschinen - für Bohrmaschinen und Tiefbohrgeräte					
2892 61 303	- - für Bohrmaschinen	1000 EUR	11 243	11 491	10 564	11
2892 61 305	- - für Tiefbohrgeräte	1000 EUR	161 506	153 195	137 738	22
	- für Krane, Planier- o. a. Erdbewegungsmaschinen					
2892 61 503	- - für Lader	1000 EUR	56 552	56 074	57 709	14
2892 61 505	- - für Spezialbagger für den Tagebau	1000 EUR	14 572	16 721	16 071	11
2892 61 506	- - für Krane (ohne Turmdrehkrane)	1000 EUR	101 501	96 279	97 808	41
2892 61 507	- - für Abbau-, Tunnelbohr- und Vortriebsmaschinen	1000 EUR	109 616	68 667	63 812	20
2892 61 508	- - für Turmdrehkrane und Erdbewegungs- u.ä. Maschinen a.n.g.	1000 EUR	181 831	153 404	163 444	48
	Teile für Maschinen und Apparate für mineralische Stoffe					
2892 62 003	- für Maschinen und Apparate für Gießereiformsande und Gießformen aus Sand	1000 EUR	9 056	11 530	6 634	7
2892 62 009	- für Maschinen und Apparate für andere mineralische Stoffe	1000 EUR	152 657	105 510	98 719	69
	Maschinen für die Nahrungs-, Futter- und Getränkeherstellung und für die Tabakverarbeitung, Teile dafür					
2893 11 000	Milchenträhmer	St 1000 EUR	- -	- -	- -	-
2893 12 000	Andere milchwirtschaftliche Maschinen, Apparate und Geräte (ohne Melkmaschinen)	St 1000 EUR	230 8 814	199 12 420	168 20 953	8

3 Produktion nach Güterarten - Deutschland

Melde-Nr.	Bezeichnung	Einheit	2. Vj 2013	1. Vj 2014	2. Vj 2014	2. Vj 2014 Anzahl der Unternehmen
1	2	3	4	5	6	7
2893 13 000	Maschinen für die Müllerei oder zum Behandeln von Getreide oder Hülsenfrüchten (ohne solche zum Reinigen, Sortieren oder Sieben hierfür und ohne Landmaschinen)	St 1000 EUR	.	23 691	.	7
2893 14 000	Maschinen, Apparate und Geräte zum Bereiten von Wein, Most, Fruchtsäften o.ä. Getränken (z.B. Pressen)	St 1000 EUR	27 893	23 691	20 348	6
	Nicht elektrische Industriebacköfen: Dampffiltrierer- u.a. Maschinen zum Zubereiten von heißen Getränken oder Speisen; Apparate zu Koche oder Wärmen von Speisen, ohne solche für den Haushalt	St	681	361	519	6
2893 15 300	- Nicht elektrische Industriebacköfen	St 1000 EUR	2 801	1 884	3 947	6
2893 15 600	- Dampffiltrierer- und andere Maschinen zum Zubereiten von Kaffee oder anderen heißen Getränken	St 1000 EUR	346	270	296	1
	- Apparate zum Kochen oder Wärmen von Speisen	St	8 965	11 288	14 038	1
2893 15 801	- - Großkochenanlagen mit Gasbeheizung	St 1000 EUR	.	.	.	7
2893 15 803	- - Großkochenanlagen mit elektrischer Beheizung	St 1000 EUR	3 073	2 973	3 635	14
2893 15 808	- - Andere Apparate zum Kochen oder Wärmen von Speisen	St 1000 EUR	16 877	16 949	19 176	7
2893 16 000	Trockner für landwirtschaftliche Erzeugnisse	St 1000 EUR	24 704	22 896	24 996	7
	Maschinen und Apparate zum Herstellen von Lebensmitteln, Futtermitteln oder Getränken, a.n.g.; zum Gewinnen oder Aufbereiten von tierischen oder pflanzlichen Ölen und Fetten	St	106 713	97 832	108 985	7
2893 17 130	- zum Herstellen von Back- oder Teigwaren	St 1000 EUR	3 477	3 412	3 403	7
2893 17 150	- - von Backwaren	St 1000 EUR	4 173	4 859	5 823	7
2893 17 200	- zum Herstellen von Süßwaren, Kakao oder Schokolade	St 1000 EUR	134	86	76	7
2893 17 300	- zum Herstellen von Zucker	St 1000 EUR	8 823	4 859	5 262	24
2893 17 400	- Brauereimaschinen und -apparate	St 1000 EUR	2 535	2 096	2 336	5
	- zum Verarbeiten von Fleisch (einschl. Schlachthausanlagen und -einrichtungen)	St	42 982	44 098	56 177	19
2893 17 503	- - Maschinen und Apparate zum Verarbeiten von Fleisch	St 1000 EUR	148	130	190	3
2893 17 509	- - Schlachthausanlagen und -einrichtungen	St 1000 EUR	5 800	.	.	13
2893 17 600	- zum Be- oder Verarbeiten von Früchten oder Gemüsen	St 1000 EUR	322	286	353	6
	- zum industriellen Herstellen oder Zubereiten von anderen Nahrungs- und Genussmitteln, Getränken u.ä., a.n.g.	St	44 414	43 580	35 686	5
2893 17 701	- - für die Tee und Kaffee verarbeitende Industrie	St 1000 EUR	.	.	.	3
2893 17 703	- - für die Getränkeindustrie (ohne Pressen, Mühlen u.ä. Maschinen oder Apparate)	St 1000 EUR	1 496	1 135	952	9
2893 17 705	- - für Großküchen	St 1000 EUR	83 474	83 119	100 904	4
2893 17 709	- - Andere Maschinen und Apparate zum industriellen Herstellen, Verarbeiten oder Zubereiten von Nahrungs- und Genussmitteln, Getränken u.ä., a.n.g.	St 1000 EUR	12 500	13 568	12 793	27
2893 17 800	- Zum Gewinnen oder Aufbereiten von tierischen oder pflanzlichen Ölen oder Fetten	St 1000 EUR	167 225	155 784	164 060	1

3 Produktion nach Güterarten - Deutschland

Melde-Nr.	Bezeichnung	Einheit	2. Vj 2013	1. Vj 2014	2. Vj 2014	2. Vj 2014 Anzahl der Unternehmen
1	2	3	4	5	6	7
2893 19 000	Maschinen und Apparate zum Aufbereiten oder Verarbeiten von Tabak, a.n.g.	St 1000 EUR	717 127 868	500 74 729	634 117 608	7
2893 20 000	Maschinen, Apparate und Geräte zum Reinigen, Sortieren oder Sieben von Körnern oder Hülsenfrüchten	St 1000 EUR	1 458 13 144	1 217 10 018	2 414 12 566	6
2893 31 000	Teile für Maschinen für die Nahrungs- und Genussmittelerzeugung und die Tabakverarbeitung Teile für Maschinen zum Bereiten von Wein, Most, Fruchtsäften u.ä. Getränken	1000 EUR	1 514	1 080	1 203	7
2893 32 001	Teile für Maschinen und Apparate für die Nahrungs- und Genussmittelindustrie, a.n.g. (ohne Teile für thermische Verfahrensanlagen, Maschinen zum Bearbeiten von heißen Getränken - für Bäckereimaschinen (ohne Teile für elektrische Backöfen)	1000 EUR	14 901	15 179	16 101	20
2893 32 003	- für Süßwarenmaschinen	1000 EUR	22 966	19 326	24 062	28
2893 32 006	- für Fleischereimaschinen und Schlachthauseinrichtungen	1000 EUR	38 348	40 009	39 861	27
2893 32 007	- für Brauereimaschinen und sonstige Maschinen zur Getränkeherstellung	1000 EUR	13 004	14 438	12 893	17
2893 32 008	- für andere Maschinen der Nahrungs- und Genussmittelindustrie (z.B. für die Zuckerherstellungsindustrie)	1000 EUR	51 799	55 140	52 748	49
2893 33 000	Teile für Maschinen und Apparate zum Aufbereiten oder Verarbeiten von Tabak, a.n.g.	1000 EUR	20 428	16 791	20 938	10
2893 34 000	Teile für Maschinen zum Reinigen, Sortieren, Sieben, Mahlen oder zum Behandeln von Körnern- oder Hülsenfrüchten, Getreide u.ä. Maschinen für die Textil- und Bekleidungsherstellung, die Ledererzeugung und -verarbeitung sowie die Herstellung von Schuhen Maschinen für die Spinnerei, Weberei, Strickerei und Wirkerei	1000 EUR	9 943	8 906	9 536	18
2894 11 000	Maschinen zum Düsenspinnen, Verstrecken, Texturieren oder Schneiden von synthetischen oder künstlichen Spinnstoffen; Maschinen zum Vor- oder Aufbereiten von Spinnstoffen	St 1000 EUR	1 243 202 422	1 324 230 803	1 201 201 477	9
2894 12 000	Maschinen zum Spinnen, Dublieren oder Zwirnen, Spulen, Wickeln oder Haspeln von Spinnstoffen sowie Maschinen zum Vorbereiten von Spinnstoffgarnen für die Weberei, Wirkerei und Strickerei	St 1000 EUR	3 112 142 039	1 986 109 979	2 404 138 337	9
2894 13 000	Webmaschinen Wirk-, Strick-, Nähwirk-, Gimpen-, tüll-, Spitzen-, Stick-, Posamentier-, Flecht-, Netzknüpf- und Tuftingmaschinen	St 1000 EUR	223 32 049	243 .	264 .	4
2894 14 300	- Rundwirk- und Rundstrickmaschinen	St 1000 EUR	518 30 136	505 27 950	467 30 564	4
2894 14 500	- Flachwirk-, Flachstrick-, Nähwirk- und Flachkettenmaschinen (einschl. Raschelmaschinen)	St 1000 EUR	. 119 512	. 101 699	. 86 742	4
2894 14 700	- Gimpen-, Tüll-, Spitzen-, Stick-, Posamentier-, Flecht-, Netzknüpf- und Tuftingmaschinen	St 1000 EUR	2

Melde-Nr.	Bezeichnung	Einheit	2. Vj 2013	1. Vj 2014	2. Vj 2014	2. Vj 2014 Anzahl der Unternehmen
1	2	3	4	5	6	7
2894 15 100	Schaft-, Jacquard- Kartenschlag-, Kartenbindemaschinen und andere Hilfsmaschinen und -apparate für Spinnerei-, Weberei-, Wirkerei- und Strickereimaschinen; Stoffdruckmaschinen	t	.	.	.	2
2894 15 300	- Schafft-, Jacquard- Kartenschlag-, Kartenbindemaschinen und andere Hilfsmaschinen und -apparate für Spinnerei-, Weberei-, Wirkerei- und Strickereimaschinen;	1000 EUR	.	.	.	
	- Maschinen zum Bedrucken von Spinnstoffen	St 1000 EUR	.	.	.	1
2894 21 100	Andere Maschinen und Apparate für das Textil- und Bekleidungs-gewerbe Maschinen und Apparate zum Herstellen oder Ausrüsten von Filz- oder Vliesstoffen; Maschinen und Apparate zum Waschen, Bleichen, Färben o.ä. Behandeln von Garnen u.ä. Spinnstoffwaren	t	1 074	1 496	909	7
2894 21 300	- Maschinen und Apparate zum Herstellen oder Ausrüsten von Filz oder Vliesstoffen (einschl. Maschinen und Apparate zum Herstellen von Filzhüten; Formen für die Hutmacherei)	1000 EUR	17 635	19 233	15 519	
2894 21 503	- Bügelmaschinen, Bügel- und Fixierpressen	St 1000 EUR	4 437 9 144	.	.	4
2894 21 505	- Maschinen und Apparate zum Waschen, Bleichen oder Färben - - zum Waschen oder Bleichen	St 1000 EUR	15 7 626	18 7 269	17 3 479	4
2894 21 701	- - zum Färben	St 1000 EUR	132 32 560	142 26 727	197 40 784	5
2894 21 707	- Maschinen und Apparate zum Auf- oder Abwickeln, Falten, Schneiden oder Auszacken von Geweben - - Maschinen zur Warenschau, zum Falten, zum Aufwickeln und Schneiden für die Textil-industrie	St 1000 EUR	390 4 191	314 2 380	306 7 755	7
2894 21 801	- - Abwickel-, Lege- und Zuschneide-maschinen für die Bekleidungs-industrie	St 1000 EUR	653 7 233	816 8 154	908 9 069	6
2894 21 809	- Maschinen zum Herstellen von Linoleum oder anderem Fußbodenbelag durch Beschichten von Geweben oder anderen Unterlagen, zum Appretieren oder Ausrüsten; Maschinen zum Mangeln, Dämpfen, Formen, Entwässern	St 1000 EUR	.	.	.	2
2894 22 300	- - zum Appretieren oder Ausrüsten	St 1000 EUR	.	.	.	
2894 22 500	- - Maschinen zum Herstellen von Linoleum oder anderem Fußbodenbelag durch Beschichten von Geweben oder anderen Unterlagen; Maschinen zum Mangeln, Dämpfen, Formen, Entwässern	St 1000 EUR	807 39 577	662 36 996	878 36 918	10
2894 22 701	Industriell-gewerbliche Wasch-maschinen für die chemische Reini-gung; Wäschetrockner mit einem Fassungsvermögen an Trockenwäsche von 10 kg oder mehr	St	713	708	693	7
2894 22 703	- Maschinen zum Waschen von Wäsche mit einem Fassungsvermögen an Trockenwäsche von mehr als 10	1000 EUR	23 622	18 614	21 211	
2894 23 000	- Maschinen für die chemische Reinigung	St 1000 EUR	.	.	.	1
2894 22 701	- Trockner für Garne, Gewebe oder andere Spinnstoffwaren mit einem Fassungsvermögen an Trocken-wäsche von mehr als 10 kg - - für die Textilindustrie	St 1000 EUR	.	.	110 13 817	3
2894 22 703	- - für die Wäscherei und chemische Reinigung	St 1000 EUR	14 458 745 13 719	7 570 763 12 886	12 116	5
2894 23 000	Wäscheschleudern	St 1000 EUR	.	.	.	2

3 Produktion nach Güterarten - Deutschland

Melde-Nr.	Bezeichnung	Einheit	2. Vj 2013	1. Vj 2014	2. Vj 2014	2. Vj 2014 Anzahl der Unternehmen
1	2	3	4	5	6	7
	Nähautomaten und andere Nähmaschinen (ohne Haushaltsnähmaschinen)					
2894 24 303	- Nähautomaten	St	.	.	.	3
	- - Stichgruppen-Nähautomaten	1000 EUR	4 439	2 892	5 307	
2894 24 305	- - Nähautomaten mit automatischer Nähgutführung, mit selbsthergestelltem Oberteil	St	.	.	.	2
		1000 EUR	.	.	.	
2894 24 307	- - Nähautomaten mit automatischer Nähgutführung, zur Aufnahme eines bezogenen Oberteils vorgesehen	St	.	.	.	2
		1000 EUR	.	.	.	
	- Andere Nähmaschinen					
2894 24 503	- - Steppstichnähmaschinen	St	265	214	268	6
		1000 EUR	2 019	1 176	2 083	
2894 24 505	- - Liniennahtnähmaschinen (auch Zick-Zack-Nähmaschinen), Oberdecknaht-, Überwendling- und Sicherheitsnähmaschinen	St	152	211	261	4
		1000 EUR	914	951	1 441	
2894 24 507	- - Andere Kettenstichnähmaschinen	St	297	345	325	5
		1000 EUR	2 559	2 064	2 192	
2894 24 509	- - Andere Nähmaschinen und -apparate, a.n.g.	St	.	.	.	2
		1000 EUR	.	.	.	
	Maschinen und Apparate zum Aufbereiten, Gerben oder Bearbeiten von Häuten, Fellen oder Leder; zum Herstellen oder Instandsetzen von Schuhen oder Lederwaren (ohne Nähmaschinen)					
2894 30 300	- zum Aufbereiten, Gerben oder Bearbeiten von Häuten, Fellen oder Leder	St	.	.	-	-
		1000 EUR	.	.	-	
2894 30 500	- zum Herstellen oder Instandsetzen von Schuhen	St	276	167	223	7
		1000 EUR	3 305	2 409	2 153	
2894 30 700	- Andere Maschinen und Apparate zum Herstellen und Instandsetzen von Lederwaren	St	.	.	.	1
		1000 EUR	.	.	.	
2894 40 000	Haushaltsnähmaschinen	St	-	-	-	-
		1000 EUR	-	-	-	
	Teile und Zubehör für Maschinen für die Spinnerei, Weberei und für die sonstigen Herstellung von Stoffen und Bekleidung sowie für die Lederbearbeitung					
	Teile und Zubehör für Spinnerei- und Webereimaschinen					
	- für Spinnereimaschinen oder deren Hilfsmaschinen und -apparate (ohne Spindeln, Spindelflügel, Spinnringe und Ringläufer, Rotorspinnaggregate und Teile dafür)					
2894 51 103	- - für Maschinen zum Düsenspinnen und Nachbehandeln von cellulosischen und synthetischen Fasern und Filamenten oder deren Hilfsmaschinen und -apparate	1000 EUR	65 542	63 115	57 150	18
2894 51 109	- - für andere Spinnereimaschinen oder deren Hilfsmaschinen oder -apparate	1000 EUR	25 588	25 325	25 787	25
2894 51 300	- Spindeln, Spindelflügel, Spinnringe und Ringläufer, Rotorspinnaggregate und Teile dafür (auch Auflösewalzen)	t	348	341	356	5
		1000 EUR	16 049	15 744	17 746	
	- Teile und Zubehör für Webmaschinen oder deren Hilfsmaschinen oder -apparate					
2894 51 503	- - Webschützen, Webeblätter, Weblitzen, Webschäfte	1000 EUR	1 719	1 744	2 076	4
2894 51 509	- - Andere Teile und Zubehör für Webmaschinen oder deren Hilfsmaschinen oder -apparate	1000 EUR	19 380	19 692	19 721	18
2894 51 700	- Teile und Zubehör für Wirk-, Strick-, Nähwirk-, Gimpen-, tüll-, Spitzen-, Stick-, Posamentier-, Flecht-, Netzwirk- und Tuftingmaschinen oder deren Hilfsmaschinen und -apparate	1000 EUR	113 222	118 544	108 494	32

Melde-Nr.	Bezeichnung	Einheit	2. Vj 2013	1. Vj 2014	2. Vj 2014	2. Vj 2014 Anzahl der Unternehmen
1	2	3	4	5	6	7
	Teile für andere Maschinen für die Textil- und Bekleidungsherstellung sowie für die Lederbearbeitung					
	- für Maschinen zum Waschen von Wäsche, auch mit Trockenvorrichtung					
2894 52 103	- - für Maschinen mit einem Fassungsvermögen an Trockenwäsche von 10 kg oder weniger	1000 EUR	6 734	10 613	9 421	6
2894 52 109	- - für andere Maschinen zum Waschen von Wäsche	1000 EUR	841	791	731	4
	- Teile und Zubehör für Maschinen und Apparate zum Waschen, Bleichen, Färben, Appretieren, Ausrüsten, Beschichten und Imprägnieren, Trocknen, Reinigen, Bügeln und Pressen					
2894 52 201	- - für Wäschetrockner mit einem Fassungsvermögen an Trockenwäsche von 10 kg oder weniger	1000 EUR	-	-	-	
2894 52 203	- - für andere Trockner für Garne, Gewebe und andere Spinnstoffwaren	1000 EUR	.	.	.	3
2894 52 205	- - für Maschinen und Apparate zum Waschen, Bleichen, Färben, Appretieren, Ausrüsten, Beschichten und zum Auf- und Abwickeln, Falten, Schneiden von Geweben	1000 EUR	20 124	20 306	21 768	14
2894 52 209	- - für andere Maschinen und Apparate	1000 EUR	10 690	11 859	11 331	12
	- Nähmaschinen					
2894 52 303	- - für Haushaltsnähmaschinen	kg 1000 EUR	- -	1
2894 52 309	- - für andere Nähmaschinen	kg 1000 EUR	2
2894 52 500	- Möbel, Sockel und Deckel für Nähmaschinen sowie Teile dafür	t 1000 EUR	- -	- -	- -	-
2894 52 700	- Andere Nähmaschinenteile	1000 EUR	5 820	6 689	6 066	10
2894 52 800	- Teile für Maschinen und Apparate zum Herstellen und Instandsetzen von Leder, Schuhen und Lederwaren	1000 EUR	3 681	3 737	4 033	9
	Maschinen für die Papiererzeugung und -verarbeitung					
	Maschinen und Apparate zum Her- oder Fertigstellen, Be- oder Verarbeiten von Halbstoffen aus cellulosehaltigen Faserstoffen, Papier und Pappe; Teile dafür					
	- Maschinen und Apparate zum Herstellen von Halbstoff aus cellulosehaltigen Faserstoffen, Papier und Pappe und zum Fertigstellen von Papier oder Pappe					
2895 11 130	- - zum Herstellen von Halbstoff aus cellulosehaltigen Faserstoffen	St 1000 EUR 607	3
2895 11 150	- - zum Herstellen von Papier oder Pappe	St 1000 EUR	32 15 304	43 16 829	26 43 299	7
2895 11 170	- - zum Fertigstellen von Papier oder Pappe	St 1000 EUR	. .	56 13 585	. .	3
	- Kombinierte Rollenschneide- und -wickelmaschinen, Längs- und Querschneider, Schnellschneider für Papier oder Pappe					
2895 11 330	- - Kombinierte Rollenschneide- und -wickelmaschinen	St 1000 EUR	42 14 715	36 8 498	37 7 118	7
2895 11 350	- - Längs- und Querschneider	St 1000 EUR	27 8 585	13 2 423	18 12 071	7
2895 11 370	- - Schnellschneider	St 1000 EUR	2
2895 11 400	- Andere Schneidemaschinen für Papier oder Pappe	St 1000 EUR	2 836 21 199	313 6 469	215 7 004	6

3 Produktion nach Güterarten - Deutschland

Melde-Nr.	Bezeichnung	Einheit	2. Vj 2013	1. Vj 2014	2. Vj 2014	2. Vj 2014 Anzahl der Unternehmen
1	2	3	4	5	6	7
2895 11 500	- Maschinen zum Herstellen von Tüten, Beuteln, Säcken oder Briefumschlägen	St 1000 EUR	46 21 973	70 20 532	57 22 414	4
2895 11 600	- Maschinen zum Herstellen von Schachteln, Hülsen, Trommeln o.ä, nicht durch Formpressen hergestellten Behältnissen	St 1000 EUR	83 19 531	66 13 707	74 17 788	7
2895 11 700	- Maschinen zum Formpressen von Waren aus Papierhalbstoff, Papier oder Pappe	St 1000 EUR	.	.	.	2
2895 11 900	- Andere Maschinen und Apparate zum Be- und Verarbeiten von Papierhalbstoff, Papier oder Pappe	St 1000 EUR	2 454 41 703	3 302 29 295	2 659 32 835	23
2895 12 300	Teile für Maschinen und Apparate für die Papiererzeugung und -verarbeitung - zum Herstellen von Halbstoff aus cellulosehaltigen Faserstoffen	1000 EUR	395	.	.	4
2895 12 503	- zum Her- oder Fertigstellen von Papier oder Pappe - - zum Herstellen von Papier oder Pappe	1000 EUR	124 710	122 488	81 679	26
2895 12 505	- - zum Fertigstellen von Papier oder Pappe	1000 EUR	3 867	4 368	3 970	8
2895 12 701	- zum Be- oder Verarbeiten von Papierhalbstoff, Papier oder Pappe - - zum Schneiden	1000 EUR	16 038	14 919	17 018	18
2895 12 709	- - zum anderen Be- oder Verarbeiten von Papierhalbstoff, Papier oder Pappe	1000 EUR	29 696	29 536	34 223	40
2896 10 100	Maschinen für die Kunststoff- und Gummierzeugung und -verarbeitung - Spritzgießmaschinen	St 1000 EUR	1 609 208 952	1 612 202 469	1 757 223 970	10
2896 10 300	- Extruder	St 1000 EUR	1 204 232 505	1 064 200 177	1 002 222 292	29
2896 10 400	- Blasformmaschinen	St 1000 EUR	217 95 958	226 112 798	259 111 031	13
2896 10 500	- Vakuumform- und andere Warmformmaschinen	St 1000 EUR	994 55 459	853 47 535	903 50 421	9
2896 10 600	- Maschinen zum Formen oder Runderneuern von Luftreifen oder zum Formen von Luftschläuchen	St 1000 EUR	163 .	.	.	4
2896 10 730	- Andere Maschinen und Apparate zum Herstellen von Formteilen - - Pressen	St 1000 EUR	215 33 727	242 21 060	197 31 122	17
2896 10 750	- - Andere Maschinen und Apparate zum Herstellen von Formteilen (z.B. Rotations- und Schleudergießmaschinen)	St 1000 EUR	72 10 105	131 .	127 .	5
2896 10 820	- Maschinen zum Herstellen von Zellkunststoff oder Zellkautschuk - - für die Verarbeitung von Reaktionsharzen	St 1000 EUR	149 .	138 32 092	135 .	5
2896 10 840	- - Andere Maschinen zum Herstellen von Zellkunststoff oder Zellkautschuk (ohne solche für die Verarbeitung von Reaktionsharzen)	St 1000 EUR	192 119 548	94 16 884	97 67 464	7
2896 10 910	- Andere Maschinen und Apparate zum Be- und Verarbeiten von Kautschuk oder Kunststoffen - - Zerkleinerungsmaschinen	St 1000 EUR	564 28 195	816 18 362	598 20 963	11
2896 10 930	- - Mischer, Knetter, Rührwerke	St 1000 EUR	832 28 828	744 33 674	846 26 702	13
2896 10 950	- - Schneid-, Schäl-, Spalt- und Stanzmaschinen	St 1000 EUR	855 38 163	818 48 228	696 43 687	20
2896 10 971	- - Folgemaschinen und Nachfolgeeinrichtungen für Extruder und Kalander	St 1000 EUR	78 61 572	70 25 600	78 38 043	10

Melde-Nr.	Bezeichnung	Einheit	2. Vj 2013	1. Vj 2014	2. Vj 2014	2. Vj 2014 Anzahl der Unternehmen
1	2	3	4	5	6	7
2896 10 978	- - Andere Maschinen und Apparate zum Be- und Verarbeiten von Kautschuk oder Kunststoffen oder zum Herstellen von Waren aus diesem Material a.n.g.	St 1000 EUR	2 996 303 498	3 448 227 888	3 246 253 974	46
	Teile für Maschinen und Apparate zum Be- oder Verarbeiten von Kunststoffen und Kautschuk					
2896 20 001	- Schnecken	1000 EUR	18 545	19 053	19 005	19
2896 20 003	- Zylinder	1000 EUR	14 077	9 700	10 844	16
2896 20 009	- Andere Teile für Maschinen und Apparate zum Be- oder Verarbeiten von Kautschuk oder Kunststoffen oder zum Herstellen von Waren daraus	1000 EUR	315 662	317 942	343 203	205
	Maschinen für sonstige bestimmte Wirtschaftszweige					
	Druck- und Buchbindereimaschinen und -apparate					
	Buchbindereimaschinen und - apparate (einschl. Fadenheftmaschinen)					
2899 11 100	- Falzmaschinen	St 1000 EUR	857 20 354	672 18 315	636 19 202	6
2899 11 300	- Zusammentragmaschinen	St 1000 EUR	15 1 823	.	12 1 643	3
2899 11 500	- Faden-, Draht- und Klammerheftmaschinen	St 1000 EUR	50 6 086	93 5 072	150 5 251	5
2899 11 700	- Klebebindemaschinen	St 1000 EUR	.	32 2 869	33 3 998	3
2899 11 900	- Andere Buchbindereimaschinen und -apparate	St 1000 EUR	2 938 34 621	.	.	8
2899 12 000	Setzmaschinen; Maschinen zum Schriftgießen oder zum Zurichten oder Herstellen von Druckformen	St 1000 EUR	213 6 319	307 9 619	222 5 967	3
	Offsetdruckmaschinen und -apparate (ohne Büromaschinen)					
2899 13 300	- Rollenoffsetmaschinen und -apparate	St 1000 EUR	14 64 827	6	10 56 280	3
	- Bogenoffsetdruckmaschinen und -apparate					
2899 13 901	- - für ein Papierformat von 62 x 87 cm oder weniger	St 1000 EUR	.	.	.	2
2899 13 903	- - für ein Papierformat von mehr als 62 x 87 bis 80 x 110 cm	St 1000 EUR	170 210 076	176 231 049	120 162 771	3
2899 13 905	- - für ein Papierformat von mehr als 80 x 110 cm	St 1000 EUR	17 30 085	18 38 563	19 42 236	3
	Sonstige Druckmaschinen und -apparate (ohne Büromaschinen)					
2899 14 100	- Rollenhochdruckmaschinen und -apparate	St 1000 EUR	-	-	-	-
2899 14 300	- Flexodruckmaschinen und -apparate	St 1000 EUR	112 73 346	97 83 963	104 68 765	6
2899 14 500	- Tiefdruckmaschinen und -Apparate	St 1000 EUR	.	.	.	1
2899 14 900	- Andere Druckmaschinen und -apparate (ohne Büromaschinen), z.B. Tintenstrahldruckmaschinen	St 1000 EUR	4 160 87 314	3 176 59 392	3 471 107 281	22
	Maschinen und Apparate von der ausschließlich oder hauptsächlich zur Herstellung von Halbleiterbarren oder -scheiben (Wafers), Halbleiterbauelementen, integrierten elektronischen Schaltungen oder Flachbildschirmen verwendeten Art					
2899 20 200	- Maschinen, Apparate und Geräte zum Herstellen von Halbleiterbarren (bouls) oder Halbleiter-scheiben (wafers)	St 1000 EUR	779 39 562	116 33 253	157 45 790	11
2899 20 400	- Maschinen, Apparate und Geräte zum Herstellen von Halbleiterbauelementen oder elektronischen integrierten Schaltungen (ohne Ultraschallwerkzeugmaschinen)	St 1000 EUR	458 20 538	381 21 033	490 22 199	8

3 Produktion nach Güterarten - Deutschland

Melde-Nr.	Bezeichnung	Einheit	2. Vj 2013	1. Vj 2014	2. Vj 2014	2. Vj 2014 Anzahl der Unternehmen
1	2	3	4	5	6	7
2899 20 600	- Maschinen, Apparate und Geräte zum Herstellen von Flachbildschirmen	St 1000 EUR	- -	- -	- -	-
2899 31 303	Trockner für Holz, Papierhalbstoff, Papier oder Pappe und andere Trockner, für gewerbliche Zwecke - für Holz	St 1000 EUR	16 .	28 5 193	. .	2
2899 31 305	- für Papierhalbstoff, Papier oder Pappe	St 1000 EUR	58 5 105	55 2 868	44 2 766	3
2899 31 503	- für Nahrungs- und Genussmittel	St 1000 EUR	343 6 112	. 4 232	. 1 908	4
2899 31 505	- für chemische Erzeugnisse und für Erzeugnisse aus Kunststoff oder Kautschuk	St 1000 EUR	631 26 807	742 23 064	653 34 661	8
2899 31 507	- für lackierte Erzeugnisse (ohne elektrisch beheizte Infrarot-trockenöfen), (z.B. Kammer- und Durchlauföfen)	St 1000 EUR	3
2899 31 509	- für andere Erzeugnisse, a.n.g.	St 1000 EUR	220 11 580	186 9 987	251 8 535	15
2899 32 000	Karusselle, Luftschaukeln, Schießbuden u.a. Geräte und Ausrüstungen für das Schaustellergewerbe	1000 EUR	17 458	26 353	30 756	7
2899 39 053	Montage und Handhabungstechnik, Maschinen für verschiedene chemische Zwecke, Bodenreinigungsmaschinen u.ä. Maschinen, Apparate und Geräte mit eigener Funktion a.n.g. - Maschinen zum Behandeln von Metallen (einschl. Spulenwickelmaschinen für elektronische Zwecke), a.n.g. - - zur Oberflächenvorbehandlung	St 1000 EUR	2 444 35 530	2 987 42 089	3 045 38 118	18
2899 39 055	- - zur Oberflächenbehandlung oder -veredlung	St 1000 EUR	. 88 345	6 386 114 246	6 091 118 604	23
2899 39 059	- - Andere Maschinen zum Behandeln von Metallen (z.B. Spulenwickelmaschinen für elektrotechnische Zwecke)	St 1000 EUR	865 13 178	717 7 604	762 11 463	7
2899 39 100	- Maschinen und Apparate für die Isotopentrennung und Teile dafür	St 1000 EUR	2
2899 39 151	- - für die pharmazeutische Industrie	St 1000 EUR	6 122 51 911	4 760 28 922	6 561 34 637	20
2899 39 153	- - für die chemische Industrie	St 1000 EUR	1 689 57 412	2 106 51 253	1 780 46 997	23
2899 39 159	- - für andere Industrien	St 1000 EUR	14 980 98 582	16 283 71 745	17 629 64 696	40
2899 39 200	- Maschinen zum Zusammenbauen von mit Glaskolben oder Glasröhren ausgestatteten elektrischen Lampen, Elektronenröhren oder Blitzlampen	St 1000 EUR	2
2899 39 250	- Schreitender hydraulischer Grubenausbau	St 1000 EUR -	-
2899 39 300	- Maschinen zum Herstellen oder Warmbearbeiten von Glas oder Glaswaren	St 1000 EUR	1 433 21 330	1 011 17 417	1 641 18 346	9
2899 39 350	- - Mehrzweck-Industrieroboter, Zentralschmiersysteme	St 1000 EUR	6 317 217 907	6 981 228 626	6 912 240 580	23
2899 39 400	- - Zentralschmiersysteme	St 1000 EUR	100 418 60 410	101 639 55 857	103 657 58 338	10

3 Produktion nach Güterarten - Deutschland

Melde-Nr.	Bezeichnung	Einheit	2. Vj 2013	1. Vj 2014	2. Vj 2014	2. Vj 2014 Anzahl der Unternehmen
1	2	3	4	5	6	7
2899 39 450	- Maschinen, Apparate und Geräte für die Herstellung oder Reparatur von Masken und Retikeln (Maskenvorlagen), Zusammenbauen von Halbleiterbauelementen oder elektronisch integrierten Schaltungen, zum Heben, Fördern, Laden und Entladen von Halbleiterbarren (boules), Halbleiterscheiben (wafers) oder Halbleiterbauelementen, elektronischen integrierten Schaltungen und Flachbildschirmen	St 1000 EUR	. 3 555	. 9 588	. 5 967	8
2899 39 500	- Maschinen zum Herstellen von Bindfäden, Seilen, Tauen oder Kabeln	St 1000 EUR	170 11 380	311 17 114	333 27 924	10
2899 39 531	- Maschinen und Apparate für mineralische Stoffe, a.n.g. - zum Herstellen von Gießformen aus Sand (auch Kernherstellungsmaschinen)	St 1000 EUR	14 8 000	20 20 355	12 11 716	5
2899 39 533	- - für die Baustoffindustrie	St 1000 EUR	297 54 722	319 94 865	280 39 965	14
2899 39 535	- - für bergmännisch gewonnene mineralische Stoffe	St 1000 EUR	28	2
2899 39 539	- - für andere mineralische Stoffe	St 1000 EUR	24 11 977	3
2899 39 552	- - - Andere Maschinen, Apparate und Geräte mit eigener Funktion (z.B. hydropneumatische Akkumulatoren usw.) - für die automatisierte Montagetechnik - - Montagemaschinen (mit manuellen Tätigkeiten im mechanisierten Montageablauf integriert)	St 1000 EUR	3 822 197 168	4 020 127 450	4 617 178 674	80
2899 39 553	- - - Montageautomaten (ohne manuelle Tätigkeiten im Montageablauf)	St 1000 EUR	2 077 276 807	2 273 206 882	2 263 267 764	67
2899 39 554	- - - Montagelinien (verkettete mechanisierte und/oder automatisierte Einzelmontage- bzw. Montageroboterstationen)	St 1000 EUR	2 101 372 669	1 979 346 797	1 578 452 533	68
2899 39 555	- - - Aufbaueinheiten (ständerlose Maschinen, die zur Ergänzung einer vorhandenen oder unter Verwendung eines Trägergestells bzw. einer Basiseinheit für den Grundaufbau von Montageeinrichtungen dienen), Kennzeichnungseinheiten zum Prägen, Signieren usw.	St 1000 EUR	2 470 19 224	3 612 17 953	4 144 16 225	13
2899 39 557	- - - für die automatisierte Handhabung - - Handhabungsgeräte (Bewegungsachsen nicht frei programmierbar) für die automatische Zufuhr und Entnahme von Material, Werkstücken und Werkzeugen	St 1000 EUR	3 084 143 058	3 082 88 242	3 063 104 598	57
2899 39 558	- - - Manipulatoren (manuell gesteuerte Bewegungseinrichtungen, ferngesteuerte Manipulatoren)	St 1000 EUR	11 233 30 912	12 377 30 950	14 131 35 149	15
2899 39 559	- - - Greif- u. Spannvorrichtungen (z.B. Greif- u. Spannwerkzeuge, Werkstückaufnahmen u. -träger, Werkzeugaufnahmen und -wechseleinrichtungen für Handhabungsgeräte, Manipulatoren und Industrieroboter)	St 1000 EUR	139 082 101 688	225 935 83 015	246 810 94 381	28
2899 39 571	- - - für die anorganische Chemie	St 1000 EUR	695 31 903	712 25 228	688 34 541	6
2899 39 573	- - - für die organische Chemie	St 1000 EUR	98 6 222	79 4 580	85 7 329	5
2899 39 575	- - - für allgemeine chemische Zwecke	St 1000 EUR	4 064 114 055	4 134 56 192	3 731 98 078	29

3 Produktion nach Güterarten - Deutschland

Melde-Nr.	Bezeichnung	Einheit	2. Vj 2013	1. Vj 2014	2. Vj 2014	2. Vj 2014 Anzahl der Unternehmen
1	2	3	4	5	6	7
2899 39 576	- - - Bodenreinigungsmaschinen für gewerbliche Zwecke	St 1000 EUR	54 137 64 565	49 641 77 394	47 926 78 411	17
2899 39 579	- - - Andere Maschinen, Apparate und Geräte für zivile Zwecke	St 1000 EUR	2 049 472 644 809	2 258 605 633 046	2 160 859 682 124	304
2899 39 600	- Sonnenbänke, Sonnenhimmel u.ä. Bräunungsgeräte	St 1000 EUR	.	.	.	1
2899 39 651	- Startvorrichtungen für Luftfahrzeuge; Abbremsvorrichtungen für Schiffsdecks u.ä. Landehilfen für Luftfahrzeuge, für zivile Zwecke; Teile dafür	kg 1000 EUR	-	-	-	-
2899 39 700	- Auswuchtmaschinen	kg 1000 EUR	39 134	39 955	29 995	6
2899 39 750	- Glücksspieltische, automatische Kegelbahnen u.a. Gesellschaftsspiele, einschl. mechanisch betriebene Spiele (ausgenommen mit Münzen, Geldscheinen, Spielmarken o.ä. Waren betriebene Spiele, Billard-, Videospiele für Fernsehempfangsgeräte, Spielkarten sowie elektrische Auto-Rennspiele)	1000 EUR	4 159	.	.	3
2899 40 001	Teile und Zubehör für Buchbinderei-, Setz- und Druckmaschinen - Hilfsmaschinen und -apparate für Druckmaschinen	St 1000 EUR	7 924 46 616	10 054 43 447	9 570 44 867	17
2899 40 002	- Teile und Zubehör für Buchbindereimaschinen und -apparate	1000 EUR	18 905	16 947	17 996	18
2899 40 003	- Teile und Zubehör für Maschinen zum Setzen, Schriftgießen oder zum Zurichten oder Herstellen von Druckformen sowie für Druck- und Druckhilfsmaschinen und -apparate	1000 EUR	173 020	179 249	157 676	72
	Teile für Maschinen und Apparate von der ausschließlich oder hauptsächlich zur Herstellung von Halbleiterbarren oder -scheiben (Wafers), Halbleiterbauelementen, integrierten elektronischen Schaltungen oder Flachbildschirmen verwendeten Art sowie Teile für sonstige bestimmte Wirtschaftszweige					
2899 51 000	Teile für Maschinen und Apparate von der ausschließlich oder hauptsächlich zur Herstellung von Halbleiterbarren oder -scheiben (Wafers), Halbleiterbauelementen, integrierten elektronischen Schaltungen oder Flachbildschirmen verwendeten Art	1000 EUR	88 458	83 894	87 753	53
2899 52 300	Teile für Maschinen für sonstige bestimmte Wirtschaftszweige, a.n.g. - Teile für Maschinen zum Zusammenbauen, Herstellen oder Warmbearbeiten von Glas oder Glaswaren	1000 EUR	64 206	34 717	47 846	23
2899 52 801	- Teile für andere Maschinen, Apparate und Geräte mit eigener Funktion für sonstige bestimmte Wirtschaftszweige - - für die Span- oder Faserplattenherstellung und Holz- oder Korkbehandlung	1000 EUR	13 300	12 391	11 801	14
2899 52 803	- - für den Straßen-, Hoch- oder Tiefbau oder für ähnliche Arbeiten, a.n.g.	1000 EUR	81 402	76 707	85 311	26
2899 52 805	- - für die chemische Industrie, a.n.g.	1000 EUR	62 748	58 153	59 452	53
2899 52 807	- - für die automatisierte Montagetechnik und Handhabung	1000 EUR	197 561	212 823	203 484	132
2899 52 808	- - für Maschinen für die Oberflächenvorbehandlung, -behandlung oder -veredlung von Metallen	1000 EUR	60 460	41 954	44 651	37
2899 52 809	- - für andere Maschinen, a.n.g.	1000 EUR	566 477	571 133	600 393	446
2899 99 000	Veredlung von Erzeugnissen dieser Güterabteilung	1000 EUR	69 938	63 566	65 138	105

Melde-Nr.	Bezeichnung	Einheit	2. Vj 2013	1. Vj 2014	2. Vj 2014	2. Vj 2014 Anzahl der Unternehmen
1	2	3	4	5	6	7
	Kraftwagen und Kraftwagenteile					
2910 11 000	Hubkolbenverbrennungsmotoren mit Fremdzündung, für Zugmaschinen, Kraftwagen, Fahrräder mit Hilfsmotor und andere nicht schienengebundene Landfahrzeuge (ohne Krafträder) mit einem Hubraum von 1 000 cm ³ oder weniger	St	*	.	.	1
	darunter zum Absatz bestimmt	St	.	.	.	1
		1000 EUR	.	.	.	
2910 12 001	Hubkolbenverbrennungsmotoren mit Fremdzündung, für Zugmaschinen, Kraftwagen, Fahrräder mit Hilfsmotor und andere nicht schienengebundene Landfahrzeuge (ohne Krafträder) mit einem Hubraum von mehr als 1 000 cm ³	St	*	.	.	4
	- Rumpf- bzw. halbfertige Motoren	St	.	.	.	4
	darunter zum Absatz bestimmt	St	.	.	.	
		1000 EUR	1 765	.	.	
2910 12 005	- fertige Motoren	St	*	892 574	830 923	874 507
	darunter zum Absatz bestimmt	St	.	302 891	442 194	473 039
		1000 EUR	.	792 505	947 812	1 043 658
2910 13 000	Kolbenverbrennungsmotoren mit Selbstzündung (Diesel- oder Halbdieselmotoren), für Zugmaschinen, Kraftwagen und andere nicht schienengebundene Landfahrzeuge	kW	*	69 497 996	70 816 085	71 086 783
	darunter zum Absatz bestimmt	St	*	615 017	597 057	598 786
		kW	.	9 534 332	8 131 092	8 774 640
		St	.	60 930	53 060	57 315
		1000 EUR	.	391 407	354 100	383 147
2910 21 000	Personenkraftwagen und Wohnmobile, mit Hubkolbenverbrennungsmotor mit Fremdzündung, mit einem Hubraum von 1 500 cm ³ oder weniger	St	.	237 648	254 397	251 575
		1000 EUR	.	3 132 481	3 339 795	3 324 987
2910 22 301	Personenkraftwagen und Wohnmobile, mit Hubkolbenverbrennungsmotor mit Fremdzündung, mit einem Hubraum von mehr als 1 500 cm ³	St	.	484 125	308 032	299 371
	- Personenkraftwagen, mit einem Hubraum von mehr als 1 500 cm ³ ; Wohnmobile mit einem Hubraum von mehr als 3 000 cm ³	St	.	12 263 718	8 144 653	8 262 757
	- - Personenkraftwagen mit einem Hubraum von mehr als 1 500 cm ³ bis 2 500 cm ³	1000 EUR	.	239 212	199 793	197 648
2910 22 302	- - Personenkraftwagen mit einem Hubraum von mehr als 2 500 cm ³	St	.	10 532 501	9 407 051	8 876 106
2910 22 305	- - Wohnmobile mit einem Hubraum von mehr als 3 000 cm ³	St	.	-	.	-
2910 22 500	- Wohnmobile mit einem Hubraum von mehr als 1 500 cm ³ bis 3 000 cm ³	1000 EUR	.	-	.	-
2910 23 100	Personenkraftwagen und Wohnmobile, mit Kolbenverbrennungsmotor mit Selbstzündung (Diesel- oder Halbdieselmotor)	St	.	24 338	36 224	35 585
	- Personenkraftwagen, mit einem Hubraum von 1 500 cm ³ oder weniger	1000 EUR	.	315 504	530 413	.
2910 23 303	- - mit einem Hubraum von mehr als 1 500 cm ³ bis 2 000 cm ³	St	.	523 342	530 095	512 674
2910 23 305	- - mit einem Hubraum von mehr als 2 000 cm ³ bis 2 500 cm ³	1000 EUR	.	11 424 613	11 985 739	11 565 928
2910 23 400	- Personenkraftwagen mit einem Hubraum von mehr als 2 500 cm ³	St
	- Wohnmobile	1000 EUR	.	.	.	72 689
2910 23 530	- - mit einem Hubraum von mehr als 1 500 cm ³ bis 2 500 cm ³	St	.	7 479	8 205	7 808
2910 23 550	- - mit einem Hubraum von mehr als 2 500 cm ³	1000 EUR	.	266 698	314 201	295 976
2910 24 000	Personenkraftwagen mit Elektromotor sowie mit anderem Motor	St	.	2 475	2 606	2 629
		1000 EUR	.	153 876	161 879	165 250
2910 30 000	Omnibusse mit Kolbenverbrennungsmotor sowie mit anderem Motor	St	.	.	.	8 895
		1000 EUR	.	.	.	231 280

3 Produktion nach Güterarten - Deutschland

Melde-Nr.	Bezeichnung	Einheit	2. Vj 2013	1. Vj 2014	2. Vj 2014	2. Vj 2014 Anzahl der Unternehmen
1	2	3	4	5	6	7
2910 41 100	Lastkraftwagen mit Kolbenverbrennungsmotor, mit Selbstzündung (Diesel- oder Halbdieselmotor) - mit einem zulässigen Gesamtgewicht von 5 t oder weniger	St 1000 EUR	72 134 1 400 627	71 954 1 424 246	79 647 1 557 078	4
2910 41 300	- mit einem zulässigen Gesamtgewicht von mehr als 5 t bis 20 t	St 1000 EUR	.	.	.	3
2910 41 400	- mit einem zulässigen Gesamtgewicht von mehr als 20 t	St 1000 EUR	.	.	.	4
2910 42 000	Lastkraftwagen mit Kolbenverbrennungsmotor, mit Fremdzündung sowie mit anderem Motor	St 1000 EUR	.	.	.	2
2910 43 000	Sattel-Straßenzugmaschinen (ohne Zugkraftkarren)	St 1000 EUR	.	.	.	4
2910 44 000	Fahrgestelle für Zugmaschinen, Omnibusse, Personenkraftwagen, Lastkraftwagen, Kraftfahrzeuge zu besonderen Zwecken, mit Motor (ohne Fahrerhaus)	St 1000 EUR	.	.	.	2
2910 51 000	Kranwagen (Autokrane)	St 1000 EUR	657 688 588	534 510 737	702 688 374	4
2910 52 000	Schneespezialfahrzeuge (einschl. Motorschlitten); Spezialfahrzeuge zur Personenbeförderung auf Golfplätzen sowie ähnliche Fahrzeuge	St 1000 EUR	.	.	.	1
2910 59 300	Andere Kraftfahrzeuge zu besonderen Zwecken (ohne Kranwagen) - Feuerwehrwagen	St 1000 EUR	425 56 804	284 35 211	407 65 563	4
2910 59 500	- Betonmischwagen (LKW-Betonmischer)	St 1000 EUR	.	.	.	2
2910 59 901	- Andere Kraftfahrzeuge zu besonderen Zwecken (z.B. Kraftfahrzeuge mit Bohrturm zum Tiefbohren, Abschleppwagen, Straßenkehrwagen, Straßensprengwagen, Werkstattwagen, Wagen mit Röntgenanlage)	St 1000 EUR	840 140 643	789 133 379	851 151 441	29
2920 10 300	Karosserien (einschl. Fahrerhäuser) für Kraftfahrzeuge und Wohnmobilen - Karosserien für Personenkraftwagen und Wohnmobilen	St 1000 EUR	5 027 74 503	5 840 90 482	5 373 89 845	9
2920 10 501	- - für Feuerwehrwagen	St 1000 EUR	585 62 269	731 69 437	908 86 697	17
2920 10 505	- - für Omnibusse	St 1000 EUR	545 27 448	473 23 269	505 28 079	4
2920 10 507	- - für Einachsschlepper u.a. Lastkraftwagen (ohne Tankwagenaufbauten)	St 1000 EUR	27 389 403 868	22 952 377 128	24 611 399 695	149
2920 10 509	- - Tankwagenaufbauten ohne Fahrgestell	St 1000 EUR	291 24 186	292 19 891	264 21 126	11
2920 21 001	Warenbehälter (Container) (einschl. solcher für Flüssigkeiten oder Gase, speziell für eine oder mehrere Beförderungsarten gebaut oder ausgestattet) - Wechselbehälter	St 1000 EUR	7 802 65 649	8 399 64 748	8 967 86 352	17
2920 21 007	- Abfallmulden	St 1000 EUR	2 998 14 684	2 284 16 676	2 688 15 234	14
2920 21 009	- Andere Container (z.B. Überseecontainer)	St 1000 EUR	9 573 25 814	3 551 12 726	9 097 32 479	17
2920 22 100	Wohnanhänger, zum Wohnen oder Campen - Wohnanhänger, faltbar; Wohnanhänger mit einem Gewicht von 750 kg oder weniger	St 1000 EUR	- -	- -	- -	-
2920 22 301	- mit einem Gewicht von mehr als 750 kg bis 3 500 kg - - mit einem Gewicht von mehr als 750 kg bis 1 600 kg	St 1000 EUR	7 361 96 063	6 104 83 935	7 134 93 487	9

3 Produktion nach Güterarten - Deutschland

Melde-Nr.	Bezeichnung	Einheit	2. Vj 2013	1. Vj 2014	2. Vj 2014	2. Vj 2014 Anzahl der Unternehmen
1	2	3	4	5	6	7
2920 22 305	- - mit einem Gewicht von mehr als 1 600 kg bis 3 500 kg	St 1000 EUR	1 700 28 074	2 109 40 635	2 099 36 021	5
2920 22 500	- mit einem Gewicht von mehr als 3 500 kg	St 1000 EUR	.	.	.	1
	Andere Anhänger zum Befördern von Gütern (z.B. Anhänger m. Tankaufbau, Sattelanhänger, Verkaufsanhänger)					
	- Sattelanhänger zur Lastenbeförderung					
2920 23 001	- - einachsige	St 1000 EUR	128 4 078	137 3 379	187 4 920	15
2920 23 002	- - zweiachsige (ohne solche mit Spezialaufbauten)	St 1000 EUR	806 22 178	789 24 128	869 26 912	28
2920 23 003	- - drei- und mehrachsige (ohne solche mit Spezialaufbauten)	St 1000 EUR	16 016 436 099	17 029 446 721	16 529 440 059	31
2920 23 004	- - zweiachsige, mit Spezialaufbauten	St 1000 EUR	342 12 154	272 10 789	341 11 652	17
2920 23 005	- - drei- und mehrachsige, mit Spezialaufbauten	St 1000 EUR	4 127 191 143	4 158 190 078	3 581 168 418	23
2920 23 006	- - Andere einachsige Anhänger	St 1000 EUR	14 914 23 407	15 482 21 129	15 819 23 575	16
	- Andere Anhänger (einschl. Baustellenwagen als Anhänger)					
2920 23 008	- - Andere Anhänger für zivile Zwecke, mit einem zulässigen Gesamtgewicht von 10 t oder weniger	St 1000 EUR	26 129 63 454	26 783 60 540	29 424 68 657	33
2920 23 009	- - Andere Anhänger für zivile Zwecke, mit einem zulässigen Gesamtgewicht von mehr als 10 t	St 1000 EUR	2 784 128 592	2 387 126 574	2 626 99 447	47
	Teile für Anhänger (einschl. Sattelanhänger)					
2920 30 300	- Fahrgestelle	St 1000 EUR	18 784 42 803	21 391 46 359	21 121 44 425	17
2920 30 500	- Karosserien und Aufbauten	St 1000 EUR	.	.	.	23
2920 30 700	- Achsen	St 1000 EUR	116 695 .	132 075 .	132 198 .	3
2920 30 900	- Andere Teile	1000 EUR	186 649	188 473	186 624	60
	Umbau-, Zusammenbau-, Karosserie-, Montage- und Ausrüstungsarbeiten an Kraftfahrzeugen, Anhängern und Teilen für Anhänger					
2920 40 001	- an Kraftfahrzeugen (z.B. Lackieren von KFZ-Rohkarosserien, Tuning)	1000 EUR	93 330	86 833	113 165	52
2920 40 008	- an Anhängern für Kraftfahrzeuge sowie an Teilen für Anhänger	1000 EUR	10 988	6 809	6 789	13
2920 50 000	Innenausbau- und Ausrüstungsarbeiten an Wohnanhängern und Wohnmobilen	1000 EUR	.	7 055	7 085	9
	Zündkabelsätze und andere Kabelsätze für Beförderungsmittel					
2931 10 003	- für Kraftfahrzeuge	t 1000 EUR	7 968 106 519	7 685 102 702	7 728 103 412	30
2931 10 005	- für andere Beförderungsmittel	t 1000 EUR	1 445 33 353	1 367 33 721	1 456 35 601	13
	Zündkerzen, Magnetzündler, Lichtmagnetzündler, Schwungmagnetzündler, Zündverteiler, Zündspulen					
2931 21 300	- Zündkerzen	1000 St 1000 EUR	.	.	.	2
2931 21 500	- Magnetzündler; Lichtmagnetzündler; Schwungmagnetzündler	kg 1000 EUR	696 361 14 294	778 839 15 302	784 605 16 682	4
2931 21 700	- Zündverteiler Zündspulen	kg 1000 EUR	.	.	.	4
	Anlasser und Licht-Anlasser, andere Lichtmaschinen sowie andere Apparate und Vorrichtungen, für Verbrennungsmotoren					
2931 22 300	- Anlasser und Licht-Anlasser	kg 1000 EUR	.	.	.	4
2931 22 500	- Andere Lichtmaschinen	kg 1000 EUR	173 731 2 975	230 905 3 921	210 027 3 506	4
2931 22 700	- Andere Apparate und Vorrichtungen, für Verbrennungsmotoren	kg 1000 EUR	.	.	.	4

3 Produktion nach Güterarten - Deutschland

Melde-Nr.	Bezeichnung	Einheit	2. Vj 2013	1. Vj 2014	2. Vj 2014	2. Vj 2014 Anzahl der Unternehmen
1	2	3	4	5	6	7
2931 23 100	Elektrische Beleuchtungs- und Signalgeräte, Scheibenwischer u.ä., für Kraftfahrzeuge und Fahrräder - Beleuchtungs- und Sichtsignalgeräte für Fahrräder	St 1000 EUR	.	.	.	1
2931 23 300	- Diebstahlalarmanlagen für Kraftfahrzeuge	St 1000 EUR	.	.	.	2
2931 23 500	- Hörsignalgeräte für Kraftfahrzeuge oder Fahrräder	t 1000 EUR	111 758	226 1 339	434 1 865	4
2931 23 700	- Scheibenwischer, Scheibenentfroster und Vorrichtungen gegen das Beschlagen der Fensterscheiben	t 1000 EUR	.	.	.	3
2931 30 300	Teile für sonstige elektrische Ausrüstungen für Kraftfahrzeuge und Krafträder - für elektrische Zündapparate, Zündvorrichtungen und Anlasser, Lichtmaschinen, Lade- oder Rückstromschalter	1000 EUR	364 568	366 448	355 531	30
2931 30 800	- für elektrische Beleuchtungs- und Signalgeräte, Scheibenwischer, Scheibenentfroster und Vorrichtungen gegen das Beschlagen der Scheiben	1000 EUR	440 644	460 199	458 366	27
2932 10 000	Sitze für Kraftfahrzeuge	1000 St 1000 EUR	3 297 1 278 006	10 316 1 190 902	12 022 1 186 399	27
2932 20 300	Sicherheitsgurte, Airbags; andere Karosserieteile und anderes Karosseriezubehör, für Kraftwagen - Sicherheitsgurte	St 1000 EUR	14 977 193 85 398	13 922 151 54 067	13 006 250 49 666	6
2932 20 500	- Airbags, mit System zum Aufblasen, Teile dafür	1000 EUR	236 718	220 659	201 123	20
2932 20 900	- Andere Karosserieteile und anderes Karosseriezubehör (auch für Fahrerhäuser) (z.B. Anhängerkupplungen, Auspuffblenden und -kappen, Schmutzfänger, Autodachkoffer, Blenden für Armaturenbretter, Bordsteintaster, Dach-Windabweiser, Heckklappen und -spoiler)	1000 EUR	3 892 892	4 301 096	4 344 200	282
2932 30 100	Andere Teile und Zubehör, a.n.g., für Kraftfahrzeuge - Stoßstangen und Teile dafür	t 1000 EUR	38 351 366 212	47 476 547 673	47 053 551 504	13
2932 30 201	- Bremsbeläge, Servobremsen u.Teile für Bremsen (ohne nichtmontierte Bremsbeläge und -klötze)	t 1000 EUR	.	.	.	2
2932 30 205	- - Bremsbeläge, montiert	t 1000 EUR	92 254 1 175 505	94 664 1 194 044	93 940 1 107 898	41
2932 30 330	- - Servobremsen und Teile für Bremsen	St 1000 EUR	6 644 732 5 650 835 1 777 743	6 142 141 5 030 041 1 793 137	6 204 387 5 102 970 1 778 731	17 17
2932 30 361	- - Schaltgetriebe darunter zum Absatz bestimmt	St 1000 EUR	.	26 859 755	27 345 921	12 12
2932 30 365	- - Achsbrücken (Triebachsen) mit Ausgleichsgetriebe, auch mit anderen Kraftübertragungsvorrichtungen	t 1000 EUR	45 752 194 777	49 021 219 557	49 705 211 232	20
2932 30 400	- - Tragachsen und Teile dafür	t 1000 EUR	137 066 337 348	123 248 318 693	128 285 322 222	24
2932 30 500	- Räder sowie Teile und Zubehör dafür	St 1000 EUR	7 556 172 294 086	10 923 691 320 189	8 080 772 308 522	9
2932 30 610	- Aufhängesysteme und Teile davon (einschl. Stoßdämpfer)	St 1000 EUR	3 848 398 145 673	3 542 934 152 887	3 651 745 144 860	14
2932 30 630	- Kühler, Auspufftöpfe und -rohre, Schaltkupplungen und Teile dafür, Lenkräder, Lenksäulen und Lenkgetriebe	St 1000 EUR	29 541 901 716 079	31 328 975 750 206	35 254 783 616 027	40
	- - Kühler	St 1000 EUR				
	- - Auspufftöpfe (Schalldämpfer) und Auspuffrohre	St 1000 EUR				

3 Produktion nach Güterarten - Deutschland

Melde-Nr.	Bezeichnung	Einheit	2. Vj 2013	1. Vj 2014	2. Vj 2014	2. Vj 2014 Anzahl der Unternehmen
1	2	3	4	5	6	7
2932 30 650	- - Schaltkupplungen und Teile dafür	1000 EUR	680 256	738 051	711 418	26
2932 30 670	- - Lenkräder, Lenksäulen und Lenkgetriebe	t 1000 EUR	82 035 797 823	80 097 878 033	81 034 863 802	20
2932 30 902	- - Andere Teile und Zubehör - - Brennstoffbehälter	St 1000 EUR	880 453 85 901	913 599 103 858	946 637 98 772	8
2932 30 904	- - Aufhängungen (ohne Stoßdämpfer) - - - Stabilisatoren	1000 EUR	.	.	.	1
2932 30 905	- - - Andere Aufhängungen (ohne Stoßdämpfer), z.B. Drehstabfedern	1000 EUR	25 829	26 935	25 578	10
2932 30 906	- - Übertragungsteile (ohne Getriebe, Achsbrücken u.ä.)	1000 EUR	445 733	506 380	494 524	27
2932 30 908	- - - Andere Teile und Zubehör, a.n.g.	1000 EUR	203 703	229 146	199 464	10
2932 30 909	- - - Autoheizungen - - - Andere Teile und Zubehör, a.n.g. (z.B. Torsionsstabfedern, Schaltgetriebeteile, Radzylindergehäuse, Luftfederungssysteme, Doppelbedienungen für Fahrschulen, Drehkränze für Gelenkbusse)	1000 EUR	2 892 765	3 037 709	3 035 787	253
2932 91 000	Montage von kompletten Bausätzen für Kraftwagen innerhalb des Produktionsprozesses	1000 EUR	.	.	.	4
2932 92 001	Montage von Baugruppen für Kraftwagen innerhalb des Produktionsprozesses (aus nicht selbsthergestellten Teilen der Gütergruppe 293)	1000 EUR	103 046	127 267	137 856	8
2932 92 002	Montage von Teilen und Zubehör für Kraftfahrzeuge, a.n.g.	1000 EUR	393 207	374 675	365 796	46
2999 99 000	Veredlung von Erzeugnissen dieser Güterabteilung	1000 EUR	117 417	138 789	134 484	27

3 Produktion nach Güterarten - Deutschland

Melde-Nr.	Bezeichnung	Einheit	2. Vj 2013	1. Vj 2014	2. Vj 2014	2. Vj 2014 Anzahl der Unternehmen
1	2	3	4	5	6	7
	Sonstige Fahrzeuge					
3011 21 300	Fahrgast-, Kreuzfahrt-, Fährschiffe u.ä. Wasserfahrzeuge, hauptsächlich zur Personenbeförderung - Kreuzfahrt-, Ausflugschiffe u.ä. Wasserfahrzeuge zur Personenbeförderung	BRZ St 1000 EUR	. 6	2 2
3011 21 500	- Fährschiffe jeder Art	BRZ St 1000 EUR	. . .	- -	1 1
3011 22 100	Tankschiffe für den Transport von Rohöl, Ölprodukten, Chemikalien und Flüssiggas - Rohöltanker	BRZ St 1000 EUR	- - .	- - .	- - .	- -
3011 22 300	- Ölproduktentanker	BRZ St 1000 EUR	- - .	- - .	- - .	- -
3011 22 500	- Chemikalientanker	BRZ St 1000 EUR	- - .	- - .	- - .	- -
3011 22 700	- Flüssiggastanker	BRZ St 1000 EUR	- - .	- - .	- - .	- -
3011 23 000	Kühlschiffe (ohne Tankschiffe)	BRZ St 1000 EUR	- - .	- - .	- - .	- -
3011 24 100	Trockengüterschiffe - Massengutfrachtschiffe (einschl. kombinierter Massengutfrachter, z.B. Erz-/Ölfrachter)	BRZ St 1000 EUR	- -	- - .	- -
3011 24 300	- Stückgutfrachtschiffe	BRZ St 1000 EUR	- - .	- - .	- - .	- -
3011 24 500	- Vollcontainerschiffe	BRZ St 1000 EUR	- - .	- - .	- - .	- -
3011 24 700	- RoRo-Frachtschiffe	BRZ St 1000 EUR	- - .	- - .	- - .	- -
3011 24 900	- Andere Trockengüterschiffe	BRZ St 1000 EUR	- - .	- - .	- - .	- -
3011 31 300	Fischereifahrzeuge; Fabriksschiffe und andere Schiffe für das Verarbeiten oder Konservieren von Fischereierzeugnissen - Fischereifahrzeuge	1000 EUR	.	.	-	-
3011 31 500	- Fabriksschiffe und andere Schiffe für das Verarbeiten oder Konservieren von Fischereierzeugnissen	1000 EUR	-	-	-	-
3011 32 000	Schlepper und Schubschiffe	1000 EUR	.	.	.	2
3011 33 300	Schwimmbagger, Feuerschiffe, Feuerlöschschiffe, Schwimmkrane und andere Wasserfahrzeuge, bei denen das Fahren von untergeordneter Bedeutung ist - Schwimmbagger	1000 EUR	.	.	.	1
3011 33 500	- Andere nicht für Frachtzwecke gebaute Wasserfahrzeuge	1000 EUR	8 841	.	6 399	4
3011 35 000	Schiffssegmente	1000 EUR	.	10 477	18 890	6
3011 40 300	Offshore-Wasserfahrzeuge und deren Infrastruktur - Offshore-Wasserfahrzeuge	BRZ 1000 EUR	- -	- -	. .	1
3011 40 500	- Offshore-Infrastrukturen, z.B. Bohr- und Förderplattformen	BRZ 1000 EUR	. .	- -	- -	-
3011 50 000	Andere schwimmende Vorrichtungen (einschl. Flöße, Schwimm tanks, Senk- kisten, Festmachtetonnen, Anlege- stellen, Bojen und schwimmende Baken)	St 1000 EUR	3

Melde-Nr.	Bezeichnung	Einheit	2. Vj 2013	1. Vj 2014	2. Vj 2014	2. Vj 2014 Anzahl der Unternehmen
1	2	3	4	5	6	7
3011 91 001	Um- und Ausbau an Schiffen, Bohr- oder Förderplattformen und schwimmenden Vorrichtungen	1000 EUR	5 611	9 895	53 346	9
	Ausrüstungsarbeiten an Schiffen, Bohr- oder Förderplattformen und schwimmenden Vorrichtungen (z.B. Innenausbau, Elektroarbeiten, Schiffsanstreicherei, Klimaanlageeinbau)					
3011 92 001	- Innenausbauarbeiten an Schiffen, anderen Wasserfahrzeugen und schwimmenden Vorrichtungen für zivile Zwecke	1000 EUR	35 190	33 145	31 649	16
3011 92 008	- Andere Ausrüstungsarbeiten an Schiffen, anderen Wasserfahrzeugen und schwimmenden Vorrichtungen (z.B. Elektroarbeiten, Schiffsanstreicherei, Klimaanlageeinbau) für zivile Zwecke	1000 EUR	14 706	9 110	21 140	12
3012 11 000	Segelboote, auch mit Hilfsmotor (außer aufblasbaren Segelbooten), für Sport oder Freizeit	St 1000 EUR	.	.	.	2
3012 12 000	Aufblasbare Boote	St 1000 EUR	.	.	.	1
	Ruderboote, Kanus u.a. Vergnügungs- und Sportboote					
3012 19 300	- Motorboote und Motorjachten, zu Sport- oder Vergnügungszwecken, mit Innenmotor	St 1000 EUR	116 48 005	117 33 788	113 47 506	8
3012 19 700	- Ruderboote, Kanus u.a. Vergnügungs- oder Sportboote a.n.g.	St 1000 EUR	2 435 .	1 802 4 614	1 930 .	10
3020 11 000	Elektrische Lokomotiven mit Stromspeisung aus dem Stromnetz	St 1000 EUR	25 94 953	16 47 369	23 68 717	3
3020 12 000	Dieselelektrische Lokomotiven	St 1000 EUR	.	.	.	2
3020 13 000	Elektrische Lokomotiven mit Stromspeisung aus Akkumulatoren; andere Lokomotiven, Lokomotivtender	St 1000 EUR	.	.	.	2
3020 20 000	Triebwagen und Schienenbusse (ohne Schienenfahrzeuge zur Gleisunterhaltung u.a. Bahndienstfahrzeuge)	St 1000 EUR	392 614 347	382 611 599	441 723 969	5
3020 31 000	Schienenfahrzeuge zur Gleisunterhaltung u.a. Bahndienstfahrzeuge, auch selbstfahrend (z.B. Gerätewagen u.ä., Messwagen und Draisinen)	St 1000 EUR	.	.	.	1
3020 32 000	Personenwagen ohne Eigenantrieb, Gepäckwagen, Postwagen u.a. schienengebundene Spezialwagen (ohne Schienenfahrzeuge zur Gleisunterhaltung)	St 1000 EUR	-	-	-	-
3020 33 000	Schienengebundene Güterwagen ohne Eigenantrieb	St 1000 EUR	265 21 586	171 16 750	227 30 821	6
	Teile für Schienenfahrzeuge; ortsfestes Gleismaterial u. Teile dafür; mechanische (auch elektromechanische) Signal-, Sicherungs-, Überwachungs- oder Steuergeräte für Schienenwege, Straßen, Parkplätze oder Parkhäuser, Hafenanlagen oder Flughäfen					
	- Teile für Schienenfahrzeuge (z.B. Drehgestelle, Lenkgestelle, Achsen und Räder; Bremsvorrichtungen; Zughaken und andere Kupplungsvorrichtungen, Puffer, Teile dafür)					
3020 40 301	- - Druckluftbremsvorrichtungen für Schienenfahrzeuge und Teile dafür	1000 EUR	189 786	272 253	283 294	6
3020 40 309	- - Andere Teile für Schienenfahrzeuge (z.B. Drehgestelle, Lenkgestelle, Achsen und Räder; Zughaken u.a. Kupplungsvorrichtungen, Puffer)	1000 EUR	265 505	266 275	302 713	63
3020 40 500	- Mechanische (auch elektromechanische) Signal-, Sicherungs-, Überwachungs- oder Steuergeräte für Schienenwege, Straßen, Binnenwasserstraßen, Parkplätze oder Parkhäuser, Hafenanlagen oder Flughäfen	kg 1000 EUR	38 838 1 116	.	.	3
					1 282	

Melde-Nr.	Bezeichnung	Einheit	2. Vj 2013	1. Vj 2014	2. Vj 2014	2. Vj 2014 Anzahl der Unternehmen
1	2	3	4	5	6	7
3020 40 701	- Ortsfestes Gleismaterial und Geräte für Schienenwege; Teile für ortsfestes Gleismaterial, mechanisch (auch elektromechanisch) Signal-, Sicherungs-, Überwachungs- oder Steuergeräte für Schienenwege, Straßen, Binnenwasserstraßen, Parkplätze u.ä., Hafenanlagen oder Flughäfen	kg	14 625 232	7 423 257	24 089 063	10
3020 40 708	- - Ortsfestes Gleismaterial und Geräte für Schienenwege (z.B. zusammengesetzte Gleise, Drehscheiben, Prellböcke, Lademaße)	1000 EUR	16 371	11 239	19 300	
3020 91 001	Umbau, Innenausbau und Ausrüstung (Komplettierung) von Schienenfahrzeugen - Umbau von Schienenfahrzeugen	1000 EUR	4 470	4 909	5 227	8
3020 91 005	- Innenausbau und Ausrüstung (Komplettierung) von Schienenfahrzeugen	1000 EUR	39 792	46 590	63 532	16
3030 11 001	Motoren und Triebwerke für Luft- und Raumfahrzeuge; Bodengeräte für die Flugausbildung, Teile dafür Kolbenverbrennungsmotoren mit Fremdzündung für zivile und halböffentliche Luftfahrzeuge darunter zum Absatz bestimmt	St St 1000 EUR	* - -	- - -	- - -	- - -
3030 12 001	Turbo-Strahltriebwerke, Turbo-Propellertriebwerke für zivile und halböffentliche Luftfahrzeuge darunter zum Absatz bestimmt	St St 1000 EUR	*	1 1
3030 13 001	Strahltriebwerke (ohne Turbo-Strahltriebwerke) für zivile und halböffentliche Luftfahrzeuge darunter zum Absatz bestimmt	St St 1000 EUR	* - -	- - -	- - -	- - -
3030 14 001	Bodengeräte zur zivilen Flugausbildung und Teile dafür	kg 1000 EUR	1
3030 15 000	Teile für Kolbenverbrennungsmotoren mit Fremdzündung, für Luftfahrzeuge	1000 EUR	-	-	-	
3030 16 000	Teile für Turbo-Strahltriebwerke oder Turbo-Propellertriebwerke	1000 EUR	.	618 057	637 887	7
3030 20 000	Segelflugzeuge, Hanggleiter, Ballone, Luftschiffe u.ä. nicht für maschinellen Antrieb bestimmte Luftfahrzeuge	St 1000 EUR	26 4 316	23 3 592	26 3 140	7
3030 31 001	Hubschrauber u. Starrflügelflugzeuge Zivile und halböffentliche Hubschrauber	St 1000 EUR	. .	83 .	136 .	3
3030 32 001	Zivile und halböffentliche Starrflügelflugzeuge u.ä. Luftfahrzeuge - mit einem Leergewicht von 2 000 kg oder weniger	St 1000 EUR	66 27 420	53 9 603	48 8 089	7
3030 33 001	- mit einem Leergewicht von mehr als 2 000 kg bis 15 000 kg	St 1000 EUR	- -	-
3030 34 001	- mit einem Leergewicht von mehr als 15 000 kg	St 1000 EUR	- -	- -	- -	-
3030 40 001	Raumfahrzeuge (einschl. Satelliten) und Trägerraketen für Raumfahrzeuge, für zivile Zwecke	kg 1000 EUR	- -	- -	- -	-
3030 50 100	Teile für Luftfahrzeuge und Raumfahrzeuge für zivile Zwecke - Sitze für Luftfahrzeuge, Teile dafür	1000 St 1000 EUR	15 58 163	20 60 881	19 63 546	4
3030 50 300	- Propeller und Rotoren, Teile dafür	kg 1000 EUR	2
3030 50 500	- Fahrgestelle und Teile dafür	kg 1000 EUR	. 8 812	4

3 Produktion nach Güterarten - Deutschland

Melde-Nr.	Bezeichnung	Einheit	2. Vj 2013	1. Vj 2014	2. Vj 2014	2. Vj 2014 Anzahl der Unternehmen
1	2	3	4	5	6	7
3030 50 901	- Andere Teile für Luft- und Raumfahrzeuge	1000 EUR	2 816 789	2 934 314	3 073 759	64
3030 60 300	Überholungs- und Umbauarbeiten an Luftfahrzeugen sowie an Motoren und Triebwerken dafür - von Luftfahrzeugmotoren und -triebwerken	1000 EUR	.	.	.	3
3030 60 500	- von Hubschraubern	1000 EUR	-	-	-	
3030 60 700	- von Flugzeugen	1000 EUR	31 388	25 034	27 817	8
3091 11 000	Krafträder und Fahrräder mit Hilfsmotor, mit Hubkolbenverbrennungsmotor mit einem Hubraum von 50 cm ³ oder weniger	St 1000 EUR	- -	- -	- -	-
3091 12 000	Krafträder mit Hubkolbenverbrennungsmotor mit einem Hubraum von mehr als 50 cm ³ , auch mit Beiwagen	St 1000 EUR	1
3091 13 000	Andere Krafträder; Beiwagen	St 1000 EUR	53 666 60 048	41 456 48 960	37 399 47 344	7
3091 20 300	Teile und Zubehör für Krafträder und Beiwagen - Sättel für Krafträder (einschl. Mopeds)	St 1000 EUR	- -	- -	- -	-
3091 20 900	- Andere Teile und Zubehör für Krafträder (einschl. Mopeds)	1000 EUR	92 106	105 135	106 274	12
3091 31 000	Hubkolbenverbrennungsmotoren mit Fremdzündung für Krafträder, mit einem Hubraum von 1 000 cm ³ oder weniger darunter zum Absatz bestimmt	St St 1000 EUR	* - -	- - -	- - -	- - -
3091 32 001	Hubkolbenverbrennungsmotoren mit Fremdzündung für Krafträder, mit einem Hubraum von mehr als 1 000 cm ³ - Rumpf- bzw. halbfertige Motoren darunter zum Absatz bestimmt	St St 1000 EUR	* - -	- - -	- - -	- - -
3091 32 005	- fertige Motoren darunter zum Absatz bestimmt	St St 1000 EUR	* - -	- - -	- - -	- - -
3092 10 300	Zweiräder u.a. Fahrräder (einschl. Lastendreirädern), ohne Motor - Zweiräder u.a. Fahrräder (einschl. Lastendreirädern), ohne Kugellager	St 1000 EUR	2
3092 10 502	- Zweiräder u.a. Fahrräder (einschl. Lastendreirädern), mit Kugellager - - Mountain Bikes (einschl. All-Terrain-Bikes)	St 1000 EUR	74 516 14 735	83 218 21 973	91 658 18 052	4
3092 10 504	- - Touren-Räder	St 1000 EUR	23 149 5 188	18 583 6 176	13 589 5 031	4
3092 10 505	- - Sport-Räder	St 1000 EUR	29 735 14 273	43 171 21 407	49 363 18 194	5
3092 10 509	- - Andere Räder	St 1000 EUR	164 793 52 798	191 973 55 781	144 615 43 808	7
3092 20 300	Rollstühle u.a. Fahrzeuge für Kranke und Körperbehinderte - ohne Vorrichtung zur mechanischen Fortbewegung	St 1000 EUR	19 500 16 622	22 421 17 038	22 559 16 863	6
3092 20 900	- mit Motor oder anderer Vorrichtung zur mechanischen Fortbewegung	St 1000 EUR	8 653 16 535	8 905 19 437	9 387 19 445	9
3092 30 100	Teile und Zubehör für Zweiräder u.a. Fahrräder, ohne Motor, sowie für Rollstühle u.a. Fahrzeuge für Behinderte - Rahmen und Gabeln, für Fahrräder	St 1000 EUR	. .	195 .	. .	4
3092 30 300	- Teile für Fahrradrahmen und -gabeln; Freilaufzahnkränze; teile für Bremsen (einschl. Bremsnaben), Pedale, Tretlager, Lenker, Gepäckträger, Ketten-schaltungen u.a. Fahrradteile	1000 EUR	16 536	18 873	16 058	12

3 Produktion nach Güterarten - Deutschland

Melde-Nr.	Bezeichnung	Einheit	2. Vj 2013	1. Vj 2014	2. Vj 2014	2. Vj 2014 Anzahl der Unternehmen
1	2	3	4	5	6	7
3092 30 700	- Teile und Zubehör für Rollstühle u.a. Fahrzeuge für Kranke und Körperbehinderte	1000 EUR	20 797	24 894	27 179	17
3092 30 900	- Andere Teile und Zubehör für Zweiräder u.a. Fahrräder, ohne Motor, z.B. Felgen, Speichen, Sättel, Lenker	1000 EUR	16 327	18 738	16 671	11
3092 40 300	Kinderwagen und Teile dafür - Kinderwagen	St 1000 EUR	37 637 10 365	39 488 11 253	38 626 9 843	4
3092 40 500	- Teile für Kinderwagen	1000 EUR	1 499	1 890	1 424	4
3099 10 001	Fahrzeuge, a.n.g. (z.B. Schubkarren, einrädri-ge Handtransportfahrzeuge, Gespannfahrzeuge für Tiere) - Einrädri-ge Handtransportgeräte (z.B. Schubkarren)	St 1000 EUR	. 2 241	50 896 2 679	54 565 2 860	3
3099 10 003	- Zweirädri-ge Handtransportgeräte (z.B. Sack-, Stech- und Fasskarren)	St 1000 EUR	66 746 3 699	60 722 3 787	63 228 3 785	12
3099 10 004	- Drei- und mehrrädri-ge Handtransportgeräte bis 1 t Traglast	St 1000 EUR	254 451 41 377	278 209 42 436	254 242 40 773	28
3099 10 009	- Andere Fahrzeuge (z.B. drei- und mehrrädri-ge Handtransportgeräte über 1 t Traglast, Kutschen, Sulkis u.a. Gespannfahrzeuge für Tiere)	St 1000 EUR	3 619 815	2 865 858	4 082 1 061	5
3099 99 000	Veredlung von Erzeugnissen dieser Güterabteilung	1000 EUR	.	.	.	4

3 Produktion nach Güterarten - Deutschland

Melde-Nr.	Bezeichnung	Einheit	2. Vj 2013	1. Vj 2014	2. Vj 2014	2. Vj 2014 Anzahl der Unternehmen
1	2	3	4	5	6	7
	Möbel					
	Sitzmöbel und Teile dafür; Teile für Möbel					
	Sitzmöbel und Teile dafür					
	Sitzmöbel, vorwiegend mit Gestell aus Metall					
	- Drehstühle mit verstellbarer Sitzhöhe					
3100 11 550	- - gepolstert, mit Rückenlehne und mit Rollen oder Gleitern	St 1000 EUR	397 023 81 966	431 574 90 471	405 173 82 762	32
3100 11 590	- - Andere Drehstühle mit verstellbarer Sitzhöhe	St 1000 EUR	.	.	.	8
	- Gepolsterte Sitzmöbel, mit Gestell aus Metall					
3100 11 705	- - für Büros	St 1000 EUR	270 516 35 633	287 558 35 616	254 666 32 847	23
3100 11 709	- - Andere gepolsterte Sitzmöbel, mit Gestell aus Metall	St 1000 EUR	317 997 19 142	368 999 21 628	334 401 19 057	28
	- Nicht gepolsterte Sitzmöbel, mit Gestell aus Metall					
3100 11 903	- - Schulsitzmöbel (ohne Reihengestühl)	St 1000 EUR	225 211 8 704	171 027 7 435	199 479 7 437	11
3100 11 909	- - Andere Sitzmöbel, mit Gestell aus Metall	St 1000 EUR	344 111 33 490	359 693 35 065	377 561 38 574	43
	Sitzmöbel, vorwiegend mit Gestell aus Holz, Stuhlrohr, Korbweiden, Bambus o.ä. Stoffen					
3100 12 100	- In Liegen umwandelbare Sitzmöbel (ohne Gartenmöbel und Campingausstattungen)	St 1000 EUR	254 180 109 523	238 221 103 459	224 723 95 746	42
3100 12 300	- Sitzmöbel aus Stuhlrohr, Korbweiden, Bambus o.ä. Stoffen	St 1000 EUR	.	.	.	2
	- Gepolsterte Sitzmöbel, mit Gestell aus Holz					
3100 12 501	- - für Büros	St 1000 EUR	.	.	.	3
3100 12 503	- - Sessel (auch einsitzige gepolsterte Anbauelemente)	St 1000 EUR	301 109 135 389	307 888 135 863	285 508 126 691	57
3100 12 509	- - Andere gepolsterte Sitzmöbel, mit Gestell aus Holz (ohne Sessel)	St 1000 EUR	196 868 74 279	205 381 82 110	195 221 77 234	63
	- Nicht gepolsterte Sitzmöbel, mit Gestell aus Holz					
3100 12 905	- - Gartenstühle und Gartenbänke	St 1000 EUR	1 356	391	5 718 990	5
3100 12 907	- - Schulsitzmöbel (ohne Reihengestühl)	St 1000 EUR	.	.	.	2
3100 12 909	- - Andere nicht gepolsterte Sitzmöbel, mit Gestell aus Holz	St 1000 EUR	25 470 3 362	24 598 3 511	22 490 3 365	32
3100 13 000	Gartenmöbel aus Kunststoff, andere Sitzmöbel, a.n.g.	St 1000 EUR	.	.	.	3
	Teile für Sitzmöbel					
3100 14 001	- aus Holz	1000 EUR	14 585	14 902	13 744	41
3100 14 003	- aus Metall	1000 EUR	99 332	112 981	108 016	27
3100 14 405	- aus Kunststoff	1000 EUR	89 483	91 619	89 132	32
3100 14 409	- aus anderen Stoffen	1000 EUR	29 034	32 714	30 732	20
	Teile für Möbel (ohne solche für Sitzmöbel)					
3100 20 300	- aus Metall	1000 EUR	120 746	126 116	121 881	72
3100 20 500	- aus Holz	1000 EUR	207 000	232 443	227 842	147
	- aus anderen Stoffen					
3100 20 905	- - aus Kunststoff	1000 EUR	65 288	71 667	68 763	46
3100 20 909	- - aus anderen Stoffen	1000 EUR	8 695	9 094	7 543	15
3100 91 000	Polsterung von Sitzmöbeln	1000 EUR	8 608	9 328	9 353	17
	Büromöbel, Ladenmöbel aus Holz					
	Büromöbel aus Metall und Holz;					
	Ladenmöbel aus Holz					
	Büromöbel aus Metall					
3101 11 100	- Zeichentische	St 1000 EUR	- -	- -	- -	-

3 Produktion nach Güterarten - Deutschland

Melde-Nr.	Bezeichnung	Einheit	2. Vj 2013	1. Vj 2014	2. Vj 2014	2. Vj 2014 Anzahl der Unternehmen
1	2	3	4	5	6	7
3101 11 401	- Metallbüromöbel mit einer Höhe von 80 cm oder weniger - - Metallschreibtische	St 1000 EUR	51 440 19 711	67 246 21 499	57 816 24 117	15
3101 11 403	- - Andere Metalltische	St 1000 EUR	45 756 7 209	50 162 8 113	45 269 7 577	12
3101 11 409	- - Regale und andere Möbel	St 1000 EUR	98 480 3 496	97 142 2 984	91 403 3 561	13
3101 11 703	- Metallmöbel mit einer Höhe von mehr als 80 cm - - Metallschränke mit Türen oder Rollläden	St 1000 EUR	52 308 21 883	53 111 25 099	46 168 26 601	13
3101 11 705	- - Karteischränke u.a. Schränke mit Schubladen	St 1000 EUR	15 428 6 376	19 026 7 613	16 853 6 742	6
3101 11 709	- - Andere Metallmöbel für Büros, mit einer Höhe von mehr als 80 cm (einschl. raumteilende Möbelemente)	St 1000 EUR	118 681 46 903	97 249 36 250	94 225 35 879	13
3101 12 001	Holzmöbel für Büros - Holzschreibtische mit einer Höhe von 80 cm oder weniger	St 1000 EUR	370 644 84 414	399 181 86 968	366 311 84 310	75
3101 12 003	- Andere Holztische, mit einer Höhe von 80 cm oder weniger	St 1000 EUR	54 963 13 930	57 671 15 192	53 453 14 579	35
3101 12 004	- Holzschränke, Regale u.a. Holzmöbel für Büros, mit einer Höhe von 80 cm oder weniger	St 1000 EUR	351 096 45 437	472 198 51 024	438 472 50 758	57
3101 12 006	- - Andere Holzmöbel für Büros mit einer Höhe von mehr als 80 cm - - Raumteilende Möbelemente (kombinierte Systemschränkelemente)	St 1000 EUR	67 220 13 590	82 794 16 436	61 344 13 330	49
3101 12 007	- - Holzschränke und -regale	St 1000 EUR	258 754 55 452	219 798 52 585	248 405 54 561	66
3101 12 008	- - Andere kombinierbare Elemente	St 1000 EUR	14 853 3 869	14 914 4 418	15 896 5 062	24
3101 12 009	- - Andere Holzmöbel für Büros	St 1000 EUR	16 673 8 848	20 825 9 050	25 610 9 753	52
3101 13 000	Ladenmöbel aus Holz	St 1000 EUR	197 243 264 999	197 391 239 085	215 409 271 222	215
3102 10 001	Küchenmöbel aus Holz - Einbausküchenelemente	St 1000 EUR	7 580 871 966 393	7 332 684 912 414	7 522 122 974 932	128
3102 10 009	- Andere Holzmöbel für Küchen (z.B. Küchen-, Gaststätten-, Kantinen-, Spültische)	St 1000 EUR	160 186 37 355	159 640 32 024	163 869 36 474	28
3103 11 005	Matratzen Sprungrahmen, Auflegematratzen Sprungrahmen - mit Federung	St 1000 EUR	233 501 7 640	224 044 8 692	128 792 7 517	6
3103 11 009	- Andere Sprungrahmen	St 1000 EUR	742 936 37 823	920 638 45 883	668 285 34 061	21
3103 12 300	Auflegematratzen - aus Zellkautschuk, auch überzogen (Latex)	St 1000 EUR	17 926 3 479	20 610 3 753	20 828 3 346	16
3103 12 500	- aus Zellkunststoff, auch überzogen (Polyurethan)	St 1000 EUR	645 599 64 752	928 226 92 749	646 358 64 407	35
3103 12 700	- aus anderen Stoffen mit Federkern	St 1000 EUR	548 533 47 245	656 774 60 071	482 565 45 651	27
3103 12 900	- Andere Auflegematratzen aus anderen Stoffen (einschl. Wollmatratzen)	St 1000 EUR	73 807 4 156	86 444 4 569	97 104 4 636	10
3109 11 001	Sonstige Möbel Metallmöbel, a.n.g. (ohne Büromöbel) - Schulmöbel (ohne Sitzmöbel)	St 1000 EUR	97 703 8 104	81 050 7 360	82 994 7 103	8
3109 11 002	- Wohnmöbel	St 1000 EUR	118 737 13 645	159 516 15 556	107 223 11 936	10
3109 11 003	- Bettstellen	St 1000 EUR	.	.	.	4

3 Produktion nach Güterarten - Deutschland

Melde-Nr.	Bezeichnung	Einheit	2. Vj 2013	1. Vj 2014	2. Vj 2014	2. Vj 2014 Anzahl der Unternehmen
1	2	3	4	5	6	7
3109 11 005	- Spezialmöbel für Läden	St 1000 EUR	1 787 818 65 664	1 605 713 77 783	1 580 434 69 392	40
3109 11 007	- Möbel und Spezialeinrichtungen für Laboratorien (z.B. Tische, Schränke, Trennwände, Abzughauben, Spüleinrichtungen)	St 1000 EUR	83 484 29 331	74 912 24 743	75 063 24 777	18
3109 11 009	- Andere Metallmöbel, a.n.g. Schlaf-, Ess- und Wohnzimmermöbel, aus Holz	St 1000 EUR	1 779 599 179 491	1 846 096 208 707	1 747 686 197 291	87
3109 12 303	- - - Liegen (auch sog. französische Betten)	St 1000 EUR	115 491 48 643	126 686 55 785	112 547 49 910	22
3109 12 305	- - - Andere Betten	St 1000 EUR	198 092 34 409	220 283 37 004	174 814 31 060	56
3109 12 307	- - - Schlafzimmerschränke	St 1000 EUR	1 497 737 159 387	1 091 421 173 641	954 138 147 455	82
3109 12 309	- - - Andere Schlafzimmermöbel (z.B. Frisierkommoden, Nachttische)	St 1000 EUR	1 495 144 73 699	1 801 792 91 358	1 609 790 80 438	51
3109 12 501	- Ess- und Wohnzimmermöbel - - Wohn- und Esszimmertische	St 1000 EUR	104 552 29 621	97 855 25 250	88 870 23 411	42
3109 12 503	- - Andere Tische (Kleintische)	St 1000 EUR	31 651 3 018	38 824 3 534	31 518 2 894	19
3109 12 505	- - Wohnzimmerschränke, Bücherschränke	St 1000 EUR	58 983 25 510	69 826 25 231	72 900 24 689	50
3109 12 506	- - Schrankwände (auch als Raumteiler)	St 1000 EUR	154 077 71 757	154 923 65 488	163 307 71 452	54
3109 12 509	- - Andere Ess- und Wohnzimmermöbel (z.B. Sideboards)	St 1000 EUR	1 056 189 69 909	1 412 667 78 764	1 174 757 69 323	52
3109 13 001	Holzmöbel, a.n.g. - Badezimmermöbel	St 1000 EUR	814 817 98 512	865 418 96 103	713 863 90 294	49
3109 13 003	- Gartenmöbel	St 1000 EUR	15 946 1 512	1 744 474	2 302 637	6
3109 13 005	- Garderobenmöbel, Schuhschränke, Schuhregale	St 1000 EUR	158 355 18 823	196 024 21 766	140 565 16 783	38
3109 13 007	- Schulmöbel (ohne Sitzmöbel)	St 1000 EUR	68 569 17 954	83 658 24 389	78 538 21 755	11
3109 13 008	- Möbel für Laboratorien aus Holz (z.B. Tische, Schränke, Trennwände)	St 1000 EUR	37 195 39 358	33 170 33 875	46 659 53 843	13
3109 13 009	- Andere Holzmöbel, a.n.g. Kunststoffmöbel; Möbel aus anderen Stoffen (einschl. Stuhlrohr, Korbweide u.ä. Stoffen) (ohne Sitzmöbel)	St 1000 EUR	1 478 459 65 376	1 460 635 65 543	1 419 810 62 704	79
3109 14 303	- - Kunststoffmöbel - - - Badezimmermöbel	St 1000 EUR	.	.	.	3
3109 14 305	- - Gartenmöbel	St 1000 EUR	136 113 6 831	150 134 7 895	163 973 8 343	5
3109 14 309	- - Andere Kunststoffmöbel	St 1000 EUR	7 683 5 642	16 357 8 505	10 092 5 470	14
3109 14 500	- Möbel aus anderen Stoffen (einschl. Stuhlrohr, Korbweide, Bambus o.ä. Stoffen)	St 1000 EUR	6 577 6 143	9 536 5 236	9 924 6 072	9
3199 99 000	Veredlung von neuen Möbeln (ohne Polsterung von Sitzmöbeln)	1000 EUR	1 742	1 740	1 948	14

3 Produktion nach Güterarten - Deutschland

Melde-Nr.	Bezeichnung	Einheit	2. Vj 2013	1. Vj 2014	2. Vj 2014	2. Vj 2014 Anzahl der Unternehmen
1	2	3	4	5	6	7
	Waren a.n.g. Münzen, Schmuck und ähnliche Erzeugnisse					
3211 10 000	Münzen	kg 1000 EUR	828 528 6 969	1 166 199 7 792	1 237 518 11 241	10
3212 11 000	Schmuck, Gold- und Silberschmiedewaren (ohne Fantasieschmuck) Bearbeitete (nicht nur roh gesägt oder grob geformt), jedoch nicht aufgereichte, montierte oder gefasste Zuchtperlen, Diamanten, Edelsteine, synthetische oder rekonstituierte Steine	1000 EUR	9 560	8 611	14 336	5
3212 12 000	Bearbeitete Industriediamanten; Staub und Pulver von Edelsteinen, Schmucksteinen, synthetischen Edelsteinen oder Schmucksteinen	1000 EUR	-	-	-	
3212 13 301	Schmuckwaren, Gold- und Silberschmiedewaren, Teile dafür - Schmuckwaren und Teile dafür, aus Edelmetallen oder Edelmetallplattierungen - - aus Silber, auch mit anderen Edelmetallen überzogen oder plattiert	1000 EUR	10 112	9 604	9 947	22
3212 13 303	- - aus Gold, auch mit anderen Edelmetallen überzogen oder plattiert	1000 EUR	71 608	64 783	74 644	43
3212 13 305	- - aus Platin oder Platinbeimetalen, auch mit anderen Edelmetallen überzogen oder plattiert	1000 EUR	4 040	3 745	4 257	14
3212 13 307	- - aus Edelmetallplattierungen auf unedlen Metallen	1000 EUR	5 282	5 527	5 837	9
3212 13 513	- Gold- und Silberschmiedewaren aus Silber, aus anderen Edelmetallen und aus Edelmetallplattierungen auf unedlen Metallen - - aus Silber, auch mit anderen Edelmetallen überzogen oder plattiert - - - Essbestecke u.a. Tischgeräte (z.B. Schöpfkellen, Schaumkellen, Tortenheber etc.)	1000 EUR	.	1 783	1 748	3
3212 13 515	- - - Tafelgeschirr u.ä. Tischgeschirr (z.B. Schalen, Platten etc.)	1000 EUR	.	.	.	3
3212 13 517	- - - Andere Silberschmiedewaren und Teile dafür	1000 EUR	.	.	.	2
3212 13 530	- - aus anderen Edelmetallen, auch mit Edelmetallen überzogen oder plattiert	1000 EUR	3 890	3 766	3 514	5
3212 13 550	- - aus Edelmetallplattierungen auf unedlen Metallen (z.B. Essbestecke, Tafelgeschirr u.ä. Tischgeräte)	1000 EUR	1 810	1 694	1 621	4
3212 13 800	Umarbeitung von Edelsteinen und Schmuck	1000 EUR	-	-	-	
3212 14 000	Anderere Waren aus Edelmetallen oder -plattierungen; Waren aus Perlen, Edelsteinen, Schmucksteinen, synthetischen oder rekonstituierten Steinen	1000 EUR	9 057	9 612	16 302	7
3213 10 003	Fantasieschmuck - Uhrarmbänder und anderer Fantasieschmuck, aus unedlen Metallen, auch versilbert, vergoldet oder platiniiert, Imitationsschmuck u.ä. - - Uhrarmbänder und Teile dafür, aus unedlen Metallen, auch vergoldet oder versilbert sowie Fantasieschmuck versilbert, vergoldet oder platiniiert	1000 EUR	1 222	.	.	3
3213 10 008	- - Anderer Fantasieschmuck, a.n.g.	1000 EUR	7 431	.	.	14
3220 11 100	Musikinstrumente Musikinstrumente und Teile dafür Klaviere u.a. Saiteninstrumente mit Klaviatur - Klaviere mit aufrecht stehendem Rahmen	St 1000 EUR	1 282 8 167	1 133 7 561	1 034 7 142	9
3220 11 300	- Flügel	St 1000 EUR	672 19 229	649 17 293	646 19 288	9

3 Produktion nach Güterarten - Deutschland

Melde-Nr.	Bezeichnung	Einheit	2. Vj 2013	1. Vj 2014	2. Vj 2014	2. Vj 2014 Anzahl der Unternehmen
1	2	3	4	5	6	7
3220 11 500	- Cembali u.a. Saiteninstrumente mit Klaviatur	St 1000 EUR	-	-	-	-
3220 12 000	Streichinstrumente, Gitarren, andere Saiteninstrumente (ohne Saiteninstrumente mit Klaviatur)	St 1000 EUR	.	.	.	1
3220 13 100	Orgeln, Harmonien u.ä. Musikinstrumente mit Klaviatur; Akkordeons u.ä.; Mundharmonikas; Blasinstrumente	St 1000 EUR	11 3 591	12 1 304	8 2 810	5
3220 13 400	- Akkordeons u.ä. Musikinstrumente; Mundharmonikas	St 1000 EUR	.	.	.	3
3220 13 701	- Blechblasinstrumente u.a. Blasinstrumente	St 1000 EUR	1 214 981	1 043 1 018	763 704	3
3220 13 702	- - Waldhörner, Tenorhörner, Baritonhörner, Althörner	St 1000 EUR	1 413 3 528	1 192 3 121	1 095 3 070	4
3220 13 703	- - Tuben	St 1000 EUR	516 2 337	530 2 348	627 2 710	3
3220 13 704	- - Andere Blechblasinstrumente, z.B. Posaunen	St 1000 EUR	726 487	790 482	746 531	5
3220 13 706	- - Blockflöten	St 1000 EUR	.	.	.	3
3220 13 707	- - Fagotte, Oboen	St 1000 EUR	542 2 130	475 1 978	448 1 713	4
3220 13 708	- - Klarinetten, Saxophone	St 1000 EUR	.	.	.	3
3220 13 709	- - Andere Blasinstrumente, a.n.g.	St 1000 EUR	.	.	.	1
3220 14 000	Musikinstrumente, bei denen der Ton elektrisch erzeugt wird oder elektrisch verstärkt werden muss (ohne Schlaginstrumente)	St 1000 EUR	.	.	.	2
3220 15 100	Schlaginstrumente; andere Musikinstrumente, a.n.g.	St 1000 EUR	169 779 3 888	150 795 3 818	162 052 3 802	4
3220 15 300	- Spieldosen, Orchestrinen, Drehorgeln u.a. Musikinstrumente, a.n.g.; Lockpfeifen aller Art; Signalpfeifen, -hörner u.a. Mundblasinstrumente zu Ruf- oder Signalzwecken)	St 1000 EUR	.	.	.	2
3220 16 000	Metronome, Stimmgabeln, Stimpfpfeifen; Musikwerke für Spieldosen; Musiksaiten	St 1000 EUR	.	.	.	3
3220 20 001	Teile und Zubehör für Musikinstrumente	1000 EUR	6 850	6 046	7 442	5
3220 20 002	- für Klaviere	1000 EUR	3 502	2 852	3 303	5
3220 20 003	- für Orgeln, Harmonien und ähnliche	1000 EUR	.	.	.	1
3220 20 005	- für elektrische Musikinstrumente	1000 EUR	2 938	2 793	3 024	7
3220 20 007	Musikinstrumente mit Klaviatur	1000 EUR	987	1 072	1 063	10
3220 20 009	- für Saiteninstrumente	1000 EUR	7 378	8 793	7 729	7
3230 11 310	Sportgeräte	Paar 1000 EUR	.	.	.	2
3230 11 370	Ski und Skiausrüstungen für den Wintersport, außer Schuhen; Schlitt- und Rollschuhe; Teile dafür	1000 EUR	.	.	.	3
	- Ski, Skibindungen u.a. Skiausrüstungen	1000 EUR	.	.	.	
	- - Ski	1000 EUR	.	.	.	2
	- - Skibindungen u.a. Skiausrüstungen für den Wintersport	1000 EUR	.	.	.	3

3 Produktion nach Güterarten - Deutschland

Melde-Nr.	Bezeichnung	Einheit	2. Vj 2013	1. Vj 2014	2. Vj 2014	2. Vj 2014 Anzahl der Unternehmen
1	2	3	4	5	6	7
3230 11 500	- Schlittschuhe und Rollschuhe (einschl. Stiefel mit fest angebrachten Rollschuhen), Teile und Zubehör dafür	1000 EUR	-	-	-	
3230 12 000	Skischuhe für den Wintersport	Paar 1000 EUR	.	.	.	1
3230 13 000	Wasserski, Surfbretter, Windsurfer u.a. Ausrüstungen, für den Wassersport	1000 EUR	.	.	.	2
3230 14 003	Geräte und Ausrüstungsgegenstände für Turnhallen, Fitnessstudios sowie Leicht- und Schwerathletik - für Turnhallen und Fitnessstudios	1000 EUR	31 502	31 830	28 633	22
3230 14 005	- für Leicht- oder Schwerathletik	1000 EUR	5 474	4 930	5 290	8
3230 15 100	Spezialsporthandschuhe; Ball- und Freiluftsportgeräte, a.n.g.; Schwimm- und Planschbecken - Spezialsporthandschuhe aus Leder oder rekonstituiertem Leder	Paar 1000 EUR	-	-	-	-
3230 15 300	- Golfschläger u.a. Golfausrüstungen	1000 EUR	-	-	-	
3230 15 500	- Geräte und Ausrüstungen für Tischtennis	1000 EUR	.	.	.	2
3230 15 600	- Tennisschläger, Federball- o.ä. Schläger, auch ohne Bespannung	St 1000 EUR	-	-	-	-
3230 15 800	- Bälle (ohne Golf- und Tischtennisbälle)	St 1000 EUR	.	.	.	2
3230 15 903	- - Andere Geräte und Ausrüstungsgegenstände, für andere Sportarten oder Freiluftspiele - - Schaukeln und Rutschen u.a. Spielplatzgeräte	1000 EUR	49 640	40 065	57 775	36
3230 15 909	- - Andere Geräte und Ausrüstungsgegenstände, für andere Sportarten oder Freiluftspiele, a.n.g. Angelruten u.a. Angelgerät; andere Ausrüstungsgegenstände für Jagd oder Sportfischerei, a.n.g.	1000 EUR	30 133	30 602	30 916	22
3230 16 003	- Angelruten, Angelhaken und Angelrollen	1000 EUR	.	.	.	2
3230 16 005	- Anderes Angelgerät (z.B. Handnetze zum Landen von Fischen, Schmetterlingsnetze), Lockgeräte (ohne Lockpfeifen) u.ä. Jagdgeräte	1000 EUR	.	.	.	1
3240 11 000	Spielwaren Puppen; Spielzeug, Tiere oder nichtmenschliche Wesen darstellend; Teile und Zubehör für Puppen Puppen, nur Nachbildungen von Menschen darstellend	St 1000 EUR	.	.	14 968 617	3
3240 12 001	Spielzeug, Tiere oder nichtmenschliche Wesen darstellend - Füllmaterial enthaltend	St 1000 EUR	401 125 7 992	716 236 11 158	631 701 9 295	4
3240 12 003	- aus Holz, Kunststoff und aus anderen Stoffen - - aus Holz	St 1000 EUR	.	.	.	2
3240 12 009	- - aus Kunststoff und aus anderen Stoffen	St 1000 EUR	.	.	.	1
3240 13 000	Teile und Zubehör für Puppen (einschl. Bekleidung und Bekleidungszubehör, Schuhen und Kopfbedeckungen)	1000 EUR	.	.	202	3
3240 20 003	Elektrische Eisenbahnen (einschl. Zubehör); maßstabgetreu verkleinerte Modelle zum Zusammenbauen, Bausätze und Baukastenspielzeug - Elektrische Eisenbahnen (einschl. Schienen, Signalen u.a. Zubehör)	1000 EUR	36 721	34 629	33 433	13
3240 20 005	- Maßstabgetreu verkleinerte Modelle zum Zusammenbauen, auch mit Antrieb	St 1000 EUR	612 228 3 759	912 569 5 410	595 697 3 642	5
3240 20 008	- - Andere Bausätze und Baukastenspielzeug - - aus Kunststoff	St 1000 EUR	.	.	.	5
3240 20 009	- aus anderen Stoffen (einschl. aus Holz)	St 1000 EUR	.	.	.	3

3 Produktion nach Güterarten - Deutschland

Melde-Nr.	Bezeichnung	Einheit	2. Vj 2013	1. Vj 2014	2. Vj 2014	2. Vj 2014 Anzahl der Unternehmen
1	2	3	4	5	6	7
3240 31 000	Anderes Spielzeug (einschl. Musikspielzeuginstrumenten) Puppenwagen, Spielfahrzeuge, zum Besteigen und Fortbewegen durch Kinder geeignet	St 1000 EUR	786 673 23 400	544 861 24 854	553 956 22 582	7
3240 32 000	Puzzles	St 1000 EUR	.	.	.	1
3240 39 200	Anderes Spielzeug, a.n.g. - Musikspielzeuginstr. u. -geräte; Spielzeug, aufgemacht in Zusammenstell. od. Aufmachungen (ausgenommen elektr. Eisenbahnen, maßstabgetreu verkleinerte Modelle zum Zusammenbauen, Bausätze u. Baukastenspielzeug sowie Puzzles); Spielzeug u. Modelle, mit eingebautem Motor; Spielzeugwaffen	St 1000 EUR	.	.	.	4
3240 39 400	- Anderes Spielzeug aus Kunststoff	1000 EUR	102 594	94 076	102 136	24
3240 39 600	- Miniaturmodelle aus Metall, im Spritzgussverfahren hergestellt	1000 EUR	.	.	.	1
3240 39 900	- Anderes Spielzeug aus Kautschuk, aus Spinnstoffen, Metall und anderen Stoffen, a.n.g.	1000 EUR	4 372	4 675	3 198	11
3240 41 000	Anderer Spiele Spielkarten	kg 1000 EUR	.	.	.	2
3240 42 100	Billardspiele und Zubehör; Spiele, mit Münzen oder Spielmarken betrieben; elektrische Autorennspiele; andere Gesellschaftsspiele - Billardspiele und Zubehör	St 1000 EUR	.	.	.	1
3240 42 300	- Spiele, mit Münzen oder Spielmarken betrieben (ohne Kegelanlagen), Teile dafür	St 1000 EUR	37 889 130 973	45 573 118 130	44 114 110 987	5
3240 42 500	- Elektrische Auto-Rennspiele, die den Charakter von Gesellschaftsspielen haben	St 1000 EUR	-	-	-	-
3250 11 300	Medizinische und zahnmedizinische Apparate und Materialien Medizinische, chirurgische und zahnärztliche Instrumente, Apparate und Geräte Anderer Instrumente, Apparate und Geräte, für zahnärztliche Zwecke, Teile und Zubehör - Dentalbohrmaschinen, auch mit Sockel und eingebauten anderen zahnärztlichen Ausrüstungen	1000 St 1000 EUR	.	.	.	4
3250 11 505	- - Zahnärztliche Zangen, Modellier- und Polierinstrumente u.ä. Dentalinstrumente	1000 St 1000 EUR	17 573 37 068	18 878 40 721	18 200 37 201	14
3250 11 509	- - Andere zahnärztliche Instrumente, Apparate und Geräte, a.n.g.	1000 St 1000 EUR	25 492 141 187	25 332 136 049	25 230 134 143	27
3250 12 000	Sterilisierapparate für medizinische oder chirurgische Zwecke oder für Laboratorien	1000 St 1000 EUR	7 18 684	8 17 258	7 18 106	10
3250 13 110	Spritzen, Nadeln, Katheter, Kanülen - Spritzen, Nadeln, Katheter, - - Spritzen, auch mit Nadeln u.dgl.; andere augenärztliche u.ä. Kanülen u.dgl.	1000 St 1000 EUR	.	.	.	14
3250 13 130	Instrumente, Apparate und Geräte, für medizinische und chirurgische Zwecke, a.n.g., Teile und Zubehör - - Hohlnadeln aus Metall	1000 St 1000 EUR	360 2 008	355 1 932	480 1 970	5
3250 13 150	- - Operationsnähnadeln	1000 St 1000 EUR	19 037 4 448	18 101 4 000	18 673 3 959	4
3250 13 170	- - Katheter, Kanülen u.dgl.	1000 St 1000 EUR	423 770 111 375	428 656 122 102	441 443 123 935	45

3 Produktion nach Güterarten - Deutschland

Melde-Nr.	Bezeichnung	Einheit	2. Vj 2013	1. Vj 2014	2. Vj 2014	2. Vj 2014 Anzahl der Unternehmen
1	2	3	4	5	6	7
3250 13 200	- Andere augenärztliche Instrumente, Apparate und Geräte	1000 St 1000 EUR	261 62 967	214 56 556	238 58 204	14
3250 13 330	- Blutdruckmessgeräte, Endoskope - - Blutdruckmessgeräte	1000 St 1000 EUR	250 7 281	245 7 332	. 5 312	6
3250 13 350	- - Endoskope für medizinische Zwecke	1000 St 1000 EUR	200 167 141	178 163 106	213 185 250	16
3250 13 400	- Fieberthermometer	1000 St 1000 EUR	1
3250 13 530	- Künstliche Nieren; Apparate und Geräte, für Diathermie - - Künstliche Nieren	1000 St 1000 EUR	. 142 318	. 153 316	. 165 777	8
3250 13 550	- - Apparate und Geräte für Diathermie, (einschl. Ultraschalltherapiegeräte [ohne Nierensteinertrümmerer])	1000 St 1000 EUR	- 2 416	2
3250 13 630	- Transfusionsgeräte (einschl. Infusionsgeräten); Apparate und Geräte für Anästhesie - - Transfusionsgeräte (einschl. Infusionsgeräten)	1000 St 1000 EUR	275 603 184 328	. 178 853	. 160 228	14
3250 13 650	- - Apparate und Geräte für Anästhesie	1000 St 1000 EUR	. 59 181	. 81 768	. 76 629	10
3250 13 730	- Andere Apparate und Geräte, für medizinische und chirurgische Zwecke - - Lithotripsie-Geräte mit Ultraschall	1000 St 1000 EUR	- 10 476	- 7 910	- 8 298	4
3250 13 793	- - - elektromedizinisch und -chirurgisch arbeitend	1000 St 1000 EUR	170 90 554	207 93 401	189 101 864	29
3250 13 795	- - - Chirurgische Scheren, Zangen, Nadelhalter u.ä. chirurgische Instrumente	1000 St 1000 EUR	7 856 125 293	12 671 121 526	11 935 127 274	67
3250 13 799	- - - Andere Apparate und Geräte, für medizinische und chirurgische Zwecke, a.n.g.	1000 St 1000 EUR	. 599 861	. 669 869	. 669 191	123
3250 13 800	- Zentrifugen für Laboratorien	1000 St 1000 EUR	38 37 237	40 36 196	41 33 888	5
3250 21 303	Mechanotherapie- und Massageapparate und -geräte; Apparate und Geräte für die Psychotechnik, Atmungstherapie; Zubehör, Prothesen und orthopädische Vorrichtungen Mechanotherapie- und Massageapparate und -geräte; Apparate und Geräte für die Psychotechnik, Atmungstherapie; Gasmasken u.ä., Teile und Zubehör - Mechanotherapie- und Massageapparate und -geräte; Apparate und Geräte für die Psychotechnik und Atmungstherapie - - Elektrische Vibrations-Massagegeräte	1000 St 1000 EUR	9 2 654	7 1 219	7 1 310	7
3250 21 305	- - Andere Apparate und Geräte für Mechanotherapie und Psychotechnik	1000 St 1000 EUR	. 3 860	. 4 040	. 4 119	6
3250 21 800	- Apparate und Geräte für Ozon-, Sauerstoff- oder Aerosoltherapie, Beatmungsapparate zur Wiederbelebung und andere Apparate und Geräte für Atmungstherapie	1000 St 1000 EUR	1 420 37 955	. 83 671	. 76 846	15

Melde-Nr.	Bezeichnung	Einheit	2. Vj 2013	1. Vj 2014	2. Vj 2014	2. Vj 2014 Anzahl der Unternehmen
1	2	3	4	5	6	7
	Künstliche Gelenke; orthopädische Vorrichtungen; künstliche Zähne und andere Waren der Zahnprothetik; künstliche Körperteile und Organe, a.n.g.					
3250 22 350	- - Künstliche Gelenke	1000 St 1000 EUR	797 151 044	863 156 576	836 155 212	19
3250 22 390	- - Andere Apparate und Vorrichtungen für orthopädische Zwecke oder zum Behandeln von Knochenbrüchen	1000 EUR	199 183	210 471	197 479	157
3250 22 530	- Waren der Zahnprothetik - - Künstliche Zähne aus Kunststoffen	100 St 1000 EUR	58 549 16 547	50 629 17 225	49 141 19 162	39
3250 22 550	- - Künstliche Zähne aus anderen Stoffen	100 St 1000 EUR	11 811 9 076	11 313 9 305	10 232 10 136	27
3250 22 590	- - Andere Waren der Zahnprothetik	1000 EUR	240 604	223 575	239 018	436
3250 22 901	- Andere Prothesen und andere Waren der Prothetik	1000 EUR	131 535	129 115	127 681	112
3250 22 905	- Andere Vorrichtungen zum Beheben von Funktionsschäden oder Gebrechen	1000 EUR	90 769	86 214	80 751	44
3250 23 000	Teile und Zubehör für Prothesen und orthopädische Vorrichtungen	1000 EUR	15 571	15 552	14 011	15
	Möbel für die Human-, Zahn- und Tiermedizin oder die Chirurgie; Friseurstühle und ähnliche Stühle, mit Schwenk-, Kipp- und Hebevorrichtung; Teile dafür					
3250 30 300	- Dental, Friseurstühle o.ä. Stühle und Teile dafür	1000 St 1000 EUR	16 7 754	. 7 883	. 9 441	11
3250 30 500	- Andere Möbel für die Medizin oder Chirurgie und Teile dafür	1000 St 1000 EUR	534 127 551	561 135 047	463 136 803	45
	Brillen, Brillengläser, Teile dafür Kontaktlinsen, Brillengläser					
3250 41 300	- Kontaktlinsen	1000 St 1000 EUR	. 49 347	. 46 441	. 49 683	3
	- Brillengläser aus Glas oder anderen Stoffen	1000 St 1000 EUR	- -	- -	- -	-
3250 41 530	- - ohne Korrektionswirkung, beide Flächen fertig bearbeitet	1000 St 1000 EUR	1
3250 41 550	- - Einstärkengläser (unifokal), mit Korrektionswirkung, beide Flächen fertig bearbeitet	1000 St 1000 EUR	3 959 46 126	3 691 46 585	3 635 49 832	15
3250 41 590	- - Mehrstärkengläser und Progressivgläser (Gleitsichtgläser), mit Korrektionswirkung, beide Flächen fertig bearbeitet	1000 St 1000 EUR	2 710 98 605	2 605 103 816	2 511 100 960	15
3250 41 700	- Andere Brillengläser aus Glas oder anderen Stoffen, mit Korrektionswirkung, eine Fläche fertig bearbeitet	1000 St 1000 EUR	1
	Brillen (Korrektions-, Schutz- u.a. Brillen) u.ä. Waren					
3250 42 500	- Sonnenbrillen	1000 St 1000 EUR	5
3250 42 900	- Andere Brillen u.ä. Waren	1000 St 1000 EUR	2 833 79 514	2 797 85 314	3 221 86 876	8
	Fassungen für Brillen oder für ähnliche Erzeugnisse					
3250 43 500	- aus Kunststoffen	1000 St 1000 EUR	76 2 970	82 3 075	85 3 069	6
3250 43 900	- aus anderen Stoffen (z.B. aus Metall oder Nichtmetall)	1000 St 1000 EUR	114 8 041	119 7 574	109 7 152	7
3250 44 000	Teile für Brillenfassungen oder für ähnliche Erzeugnisse	1000 EUR	17 061	16 487	18 235	7
	Andere Waren für medizinische oder chirurgische Zwecke					
3250 50 100	- Zahnzement und andere Zahnfüllstoffe; Zement zum Wiederherstellen von Knochen	1000 EUR	102 144	112 368	104 573	16

Melde-Nr.	Bezeichnung	Einheit	2. Vj 2013	1. Vj 2014	2. Vj 2014	2. Vj 2014 Anzahl der Unternehmen
1	2	3	4	5	6	7
3250 50 200	- Zubereitungen in Form von Gelen, die in Human- oder Veterinärmedizin als Gleitmittel für Körperteile bei chirurgischen Operationen, medizinischen Untersuchungen oder als Kontaktmittel zwischen Körper und medizinischen Geräten verwendet werden	t 1000 EUR	.	.	.	2
3250 50 300	- Nahtmaterial u. Klebstoffe für org. Gewebe, steril, für die Chirurgie zum Schließen von Wunden (ausg. steriles Catgut); sterile Laminariastifte und -tampons, resorbierbare blutstillende Einlagen für chirurgische oder zahnärztliche Zwecke; sterile Adhäsionsbarrieren zu chirurgischen oder zahnärztlichen Zwecken auch resorbierbar	1000 EUR	36 446	41 800	40 546	8
	Sonstige Erzeugnisse					
	Besen und Bürsten					
	Besen und Bürstenwaren, für Straßen- und Haushaltsreinigung, Tierpflege u.a.; Wischer aus Kautschuk oder ähnlichen geschmeidigen Stoffen					
3291 11 100	- Besen, aus Reisig oder anderen pflanzlichen Stoffen, gebunden, auch mit Stiel	1000 St 1000 EUR	.	.	.	1
3291 11 300	- Von Hand zu führende mechanische Fußbodenkehrer ohne Motor	1000 St 1000 EUR	.	.	.	1
	- Bürstenwaren für die Straßen- und Haushaltsreinigung (einschl. Schuh- und Kleiderbürsten); Bürsten für die Tierpflege					
3291 11 505	- - für die Straßenreinigung	1000 St 1000 EUR	5 215	6 518	5 370	9
3291 11 509	- - für die Haushaltsreinigung und für die Tierpflege	1000 St 1000 EUR	10 805 13 121	11 805 13 518	9 856 11 965	13
3291 11 900	- Andere Besen und Bürsten, a.n.g.; Wischer aus Kautschuk oder ähnlichen geschmeidigen Stoffen	1000 St 1000 EUR	722 3 598	704 3 719	669 3 935	4
	Bürsten und Pinsel zur Körperpflege (einschl. Zahnbürsten); Pinsel für Kunstmalerei, Schreibpinsel u.ä.					
	Pinsel zum Auftragen von kosmetischen Erzeugnissen					
3291 12 100	- Zahnbürsten	1000 St 1000 EUR	101 121 28 582	105 649 29 697	102 421 28 883	5
	- Rasierpinsel, Haar- u.a. Bürsten zur Körperpflege					
3291 12 350	- - Haarbürsten	1000 St 1000 EUR	816 1 697	515 1 172	.	2
3291 12 370	- - Rasierpinsel u.a. Bürsten zur Körperpflege (ohne Haarbürsten)	1000 St 1000 EUR	8 567 4 178	8 204 2 899	7 844 4 477	10
3291 12 500	- Pinsel für Kunstmalerei und Schreibpinsel	1000 St 1000 EUR	6 025 4 108	5 919 4 227	6 865 4 386	7
3291 12 700	- Pinsel zum Auftragen von kosmetischen Erzeugnissen	1000 St 1000 EUR	180 673 34 552	186 299 32 717	182 729 32 777	9
	Andere Bürsten und Pinsel, a.n.g.					
	- Bürsten und Pinsel zum Auftragen von Anstrichfarben, Lack oder dergleichen					
3291 19 303	- - Bürsten (z.B. Deckenbürsten)	1000 St 1000 EUR	.	.	.	3
3291 19 305	- - Pinsel	1000 St 1000 EUR	7 336 5 204	6 798 5 691	7 053 6 061	7
3291 19 500	- Kissen und Roller zum Anstreichen	1000 St 1000 EUR	22 959 8 891	.	.	2
3291 19 700	- Bürsten, die Teile von Maschinen, Apparaten oder Fahrzeugen sind	1000 St 1000 EUR	48 356 45 309	54 069 49 333	53 997 47 956	20
	Sonstige Erzeugnisse, a.n.g.					
	Sicherheitshandschuhe aus Leder oder rekonstituiertem Leder sowie Sicherheitskopfbedeckungen aus Kunststoff u.a. Material; andere Hüte und Kopfbedeckungen, aus Kautschuk oder Kunststoffen					
3299 11 300	- Schutzhandschuhe aus Leder oder rekonstituiertem Leder, für alle Berufe	Paar 1000 EUR	.	.	.	1

3 Produktion nach Güterarten - Deutschland

Melde-Nr.	Bezeichnung	Einheit	2. Vj 2013	1. Vj 2014	2. Vj 2014	2. Vj 2014 Anzahl der Unternehmen
1	2	3	4	5	6	7
3299 11 500	- Sicherheitskopfbedeckungen aus Kunststoff, Metall u.a. Stoffen	1000 St 1000 EUR	1 805 21 628	1 690 20 129	1 784 20 679	5
3299 11 900	- Andere Hüte und Kopfbedeckungen, aus Kautschuk oder Kunststoff	1000 St 1000 EUR	- -	- -	- -	-
3299 12 103	Kugelschreiber; Schreiber und Markierstifte, mit Filzspitze o.a. poröser Spitze; Füllbleistifte - Kugelschreiber - - mit Tinte	1000 St 1000 EUR	14 783 38 258	15 214 35 057	24 313 46 748	9
3299 12 105	- - mit Schaft oder Kappe aus Edelmetallen oder Edelmetallplattierungen (ohne solche mit Tinte)	1000 St 1000 EUR	. 456	16 513	17 .	3
3299 12 107	- - mit auswechselbarer Mine (ohne solche mit Tinte oder Schaft oder Kappe aus Edelmetallen oder Edelmetallplattierungen)	1000 St 1000 EUR	87 345 23 883	109 044 26 650	98 821 25 049	12
3299 12 109	- - Andere Kugelschreiber	1000 St 1000 EUR	2
3299 12 300	- Schreiber und Markierstifte, mit Filzspitze oder anderer poröser Spitze	1000 St 1000 EUR	191 898 57 808	139 860 42 540	189 493 59 168	13
3299 12 500	- Füllbleistifte (Dreh- und Druckstifte)	1000 St 1000 EUR	1 804 2 826	2 054 3 018	1 570 2 554	8
3299 13 300	Füllfederhalter u.a. Füllhalter - Füllfederhalter u.a. Füllhalter zum Zeichnen mit Tusche	1000 St 1000 EUR	122 414	157 526	92 299	3
3299 13 505	- Andere Füllfederhalter u.a. Füllhalter - - mit Schaft oder Kappe aus Edelmetallen oder Edelmetallplattierungen (ohne solche zum Zeichnen mit tusche)	1000 St 1000 EUR	4
3299 13 509	- - Andere Füllfederhalter u.a. Füllhalter (ohne solche zum Zeichnen mit Tusche)	1000 St 1000 EUR	3 703 13 575	3 396 11 723	3 490 11 867	7
3299 14 100	Zusammenstellungen von Schreibgeräten; Minen für Kugelschreiber; Schreibfedern und Teile für Schreibgeräte - Zusammenstellungen von Kugelschreibern, Füllhaltern und/oder Füllbleistiften	kg 1000 EUR	61 661 1 499	65 718 1 353	59 533 1 449	4
3299 14 300	- Minen für Kugelschreiber, aus Kugeln und Tintenbehälter bestehend	1000 St 1000 EUR	14 643 3 870	12 125 3 110	12 955 3 500	4
3299 14 500	- Schreibfedern und Schreibfederspitzen; Teile von Kugelschreibern, Füllhaltern, Füllbleistiften u. dgl.	1000 EUR	21 870	20 869	21 549	20
3299 15 100	Blei-, Kopier- und Farbstifte, Griffel, Minen für Stifte, Pastellstifte, Zeichenkohle, Schreib- oder Zeichenkreide und Schneiderkreide - Stifte mit festem Schutzmantel (Blei-, Kopier- und Farbstifte)	1000 St 1000 EUR	4
3299 15 300	- Minen für Stifte	1000 St 1000 EUR	2
3299 15 500	- Schreib- oder Zeichenkreide, Schneiderkreide u.ä.	kg 1000 EUR	2
3299 16 100	Schiefertafeln und Tafeln zum Schreiben oder Zeichnen; Datumstempel, Petschafte, Nummernstempel und dergleichen; Farbbänder für Schreibmaschinen u.ä. Farbbänder; Stempelkissen - Schiefertafeln und Tafeln zum Schreiben oder Zeichnen, auch gerahmt	1000 St 1000 EUR	24 5 575	31 5 781	22 4 873	11
3299 16 300	- Datumstempel, Petschafte, Nummernstempel u.ä. Waren, Zusammensetzstempel und Druckkästen, für den Handgebrauch	1000 EUR	4 358	5 721	4 965	16
3299 16 500	- Stempelkissen, auch getränkt, auch in Schachteln	1000 St 1000 EUR	1

3 Produktion nach Güterarten - Deutschland

Melde-Nr.	Bezeichnung	Einheit	2. Vj 2013	1. Vj 2014	2. Vj 2014	2. Vj 2014 Anzahl der Unternehmen
1	2	3	4	5	6	7
3299 16 700	- Farbbänder für Schreibmaschinen u.ä. Farbbänder, mit Tinte oder anders für Abdrucke präpariert, auch auf Spulen oder in Kassetten	1000 St 1000 EUR	.	.	.	1
	Schirme; Stöcke, Peitschen u.ä. Waren; Druckknöpfe, Knöpfe, Reißverschlüsse; Teile dafür		.	.	.	
3299 21 300	Schirme; Stöcke, Peitschen u.ä. Waren - Regenschirme und Sonnenschirme (einschl. Stockschirme, Gartenschirme u.ä. Waren)	1000 St 1000 EUR	56 14 411	28 7 598	44 13 406	10
3299 21 500	- Gehstöcke, Sitzstöcke, Peitschen, Reitpeitschen u.ä. Waren	1000 St 1000 EUR	.	.	.	2
3299 22 000	Teile, Ausstattungen und Zubehör für Schirme, Stöcke und Peitschen (ohne Griffe und Knäufe)	1000 EUR	1 191	.	.	3
	Druckknöpfe und Teile dafür; Knöpfe; Reißverschlüsse					
3299 23 301	- Knöpfe - - Druckknöpfe und Teile dafür	1000 St 1000 EUR	.	.	.	3
3299 23 302	- - Knöpfe aus Kunststoff, nicht mit Spinnstoffen überzogen	1000 St 1000 EUR	43 897 3 247	45 552 3 052	40 793 2 973	5
3299 23 304	- - Andere Knöpfe	1000 St 1000 EUR	50 960 2 557	58 985 2 285	49 165 2 550	5
3299 23 306	- - Reißverschlüsse - - mit Zähnen aus unedlen Metallen	1000 m 1000 St 1000 EUR	.	.	.	2 2
3299 23 307	- - mit Zähnen aus Kunststoff	1000 m 1000 St 1000 EUR	6 477 11 972 8 500	6 548 11 028 9 490	6 331 11 538 9 678	3 4
3299 24 300	Knopfformen u.a. Knopfteile, Knopffrohlinge; Teile für Reißverschlüsse - Knopfformen u.a. Knopfteile; Knopffrohlinge	kg 1000 EUR	.	.	.	2
3299 24 500	- Teile für Reißverschlüsse (einschl. Bänder und Streifen, aus unedlen Metallen oder Kunststoff)	1000 EUR	.	.	.	2
3299 30 000	Erzeugnisse aus Menschenhaaren oder Tierhaaren; ähnliche Erzeugnisse aus Spinnstoffen	1000 EUR	1 777	1 813	1 793	3
3299 41 100	Feuerzeuge, andere Anzünder, Pfeifen, Teile dafür; Erzeugnisse aus leicht entzündlichen Stoffen; Zündhölzer; flüssige Brennstoffe und brennbare Flüssiggase für Feuerzeuge oder Anzünder Feuerzeuge u.a. Anzünder; Tabakpfeifen (einschl. Pfeifenköpfe), Zigarren- und Zigarettenspitzen, Teile dafür - Feuerzeuge u.a. Anzünder, auch mechanisch oder elektrisch	1000 St 1000 EUR	.	.	.	1
3299 41 300	- Tabakpfeifen (einschl. Pfeifenköpfe), Zigarren- und Zigarettenspitzen und Teile dafür	kg 1000 EUR	.	.	.	2
3299 42 100	Zündmetalllegierungen, Erzeugnisse aus leicht entzündlichen Stoffen; Teile für Anzünder - Cer-Eisen u.a. Zündmetalllegierungen in jeder Form; Erzeugnisse aus leicht entzündlichen Stoffen	kg 1000 EUR	11 553 691 8 624	11 520 183 10 372	9 531 148 8 437	6
3299 42 300	- Teile für Anzünder (ohne Feuersteine und Dochte)	1000 EUR	-	-	-	
3299 43 000	Flüssige Brennstoffe und brennbare Flüssiggase für Feuerzeuge oder Anzünder, in Behältnissen mit einem Fassungsvermögen von 300 cm ³ oder weniger	1000 St 1000 EUR	.	.	.	2
3299 51 303	Andere Erzeugnisse, a.n.g. Fest-, Karnevals- o.a. Unterhaltungsartikel (einschl. Zauber- und Scherzartikeln) - Weihnachtsartikel - - aus Glas	1000 EUR	.	.	.	2

3 Produktion nach Güterarten - Deutschland

Melde-Nr.	Bezeichnung	Einheit	2. Vj 2013	1. Vj 2014	2. Vj 2014	2. Vj 2014 Anzahl der Unternehmen
1	2	3	4	5	6	7
3299 51 309	- - aus anderen Stoffen	1000 EUR	.	.	.	2
	- Festartikel für andere Feste, Karnevals- oder andere Unterhaltungsartikel					
3299 51 505	- - aus Papier oder Pappe	1000 EUR	5 798	3 324	3 359	5
3299 51 509	- - aus anderen Stoffen	1000 EUR	706	9 919	931	5
	Frisierkämmen, Einsteckkämmen, Haarspangen u. dgl. aus anderem Material als Hartkautschuk oder Kunststoff; Haarnadeln, Frisiernadeln u.ä.; Parfümzerstäuber und Vorrichtungen und Köpfe dafür					
3299 52 200	- Frisierkämmen, Einsteckkämmen, Haarspangen u.dgl. aus anderem Material als Hartkautschuk oder Kunststoff	kg 1000 EUR	-	-	-	-
3299 52 500	- Haarnadeln, Frisiernadeln, Haarklammern, Lockenwickler u.ä. Waren und Teile dafür	kg 1000 EUR	.	.	.	1
3299 52 800	- Parfümzerstäuber u.ä. Zerstäuber zu Toilettenzwecken, und Vorrichtungen und Köpfe dafür	kg 1000 EUR	-	-	-	-
3299 53 000	Instrumente, Apparate, Geräte und Modelle zu Vorführzwecken (z.B. beim Unterricht oder auf Ausstellungen)	1000 St 1000 EUR	999	1 061	894	25
3299 54 000	Kerzen (Lichte) aller Art und dergleichen	kg 1000 EUR	54 766	56 233	58 781	
3299 55 000	Künstliche Blumen, künstliches Blattwerk und künstliche Früchte sowie Teile dafür, Waren daraus	kg 1000 EUR	19 211 606 40 351	26 076 729 57 736	17 130 776 37 759	20
	Waren aus Därmen, Sehnen u.ä.; Vogelbälge; Elfenbein, Perlmutter und ähnliches, bearbeitet und Waren daraus; pflanzliche und mineralische Schnitzstoffe; Handsiebe; Vakuum-Isolierflaschen; Schneider- und Schaufensterpuppen und sonstige Waren, a.n.g.					
3299 59 100	- Atmungsapparate und -geräte und Gasmasken (ohne Apparate und Geräte für Atmungstherapie sowie Schutzmasken, ohne mechanische Teile und ohne auswechselbares Filterelement)	1000 St 1000 EUR	699	880	851	6
3299 59 200	- Waren aus Därmen, Goldschlägerhäutchen, Blasen oder Sehnen	1000 EUR	52 307	43 181	36 378	
3299 59 300	- Tierische Schnitzstoffe, bearbeitet und Waren daraus	1000 EUR	-	-	-	
3299 59 400	- Pflanzliche oder mineralische Schnitzstoffe, bearbeitet und Waren daraus; geformte oder geschnitzte Waren, a.n.g.; nicht gehärtete Gelatine, bearbeitet und Waren daraus	1000 EUR	.	.	.	2
3299 59 500	- Handsiebe	1000 EUR	-	-	-	
3299 59 600	- Vakuum-Isolierflaschen u.a. Vakuum-Isolierbehälter; Teile dafür (ohne Glaskolben)	1000 EUR	5 788	8 435	6 578	3
3299 59 700	- Schneiderpuppen, Schaufensterpuppen u.ä. Waren; bewegliche Figuren und Ausstellungsstücke für Schaufenster	1000 EUR	.	.	.	1
3299 59 800	- Globen, kartografisch, bedruckt (ohne Reliefgloben)	1000 St 1000 EUR	.	.	.	1
3299 60 000	Präparierung und Ausstopfung von Tieren (ausgenommen Vogelbälge)	1000 EUR	-	-	-	
3299 99 000	Veredlung von Erzeugnissen dieser Güterabteilung (ohne Möbelveredlung und ohne Polsterung von Sitzmöbeln)	1000 EUR	14 851	12 070	12 608	19

Melde-Nr.	Bezeichnung	Einheit	2. Vj 2013	1. Vj 2014	2. Vj 2014	2. Vj 2014 Anzahl der Unternehmen
1	2	3	4	5	6	7
3311 11 000	Reparatur, Instandhaltung und Installation von Maschinen und Ausrüstungen (einschl. Wartung) Reparatur und Instandhaltung von Metallerzeugnissen, Maschinen und Ausrüstungen (einschl. Wartung) Reparatur und Instandhaltung von Metallerzeugnissen Reparatur und Instandhaltung von Konstruktionen und Konstruktionsteilen, aus Metall	1000 EUR	88 213	73 574	88 592	178
3311 12 001	Reparatur und Instandhaltung von Tanks, Sammelbehältern und ähnlichen Behältern, aus Metall - von Warenbehältern und Transportcontainern (z.B. Überseecontainern)	1000 EUR	26 266	12 809	12 834	16
3311 12 002	- von anderen Tanks, Sammelbehältern und ähnlichen Behältern, mit einem Fassungsvermögen von mehr als 300 l	1000 EUR	63 486	57 848	61 638	37
3311 12 005	- von Behältern mit einem Fassungsvermögen von 300 l oder weniger	1000 EUR	5 666	6 312	7 283	8
3311 13 000	Reparatur und Instandhaltung von Dampfkesseln (ohne Zentralheizungskessel) sowie an Rohrleitungsnetzen aus Metall in Industrieanlagen	1000 EUR	140 966	103 701	126 517	72
3311 19 001	Reparatur und Instandhaltung von anderen Metallerzeugnissen - von Formen zum Spritzgießen oder Formpressen für Kautschuk oder Kunststoff	1000 EUR	35 696	37 901	34 911	176
3311 19 002	- von ur- und umformenden Werkzeugen, z.B. von Formen zum Druckgießen für Metalle oder Hartmetalle sowie von Press-, Präge-, Tiefzieh-, Gesenkschmie-, de-, Stanz- oder Lochwerkzeugen	1000 EUR	10 077	9 443	10 734	56
3311 19 003	- von zerspanenden und anderen Werkzeugen (z.B. zum Nachschärfen, Nachschleifen)	1000 EUR	37 407	38 351	36 842	76
3311 19 009	- von sonstigen Metallerzeugnissen, a.n.g. (z.B. Panzerschränken, Türen und Fächern für Stahlkammern, Schiffsschrauben und Schraubenflügel dafür, Schließern, Schließanlagen u.a., Zentralheizungskesseln mit industrieller Kapazität)	1000 EUR	17 411	15 151	15 702	39
3312 11 001	Reparatur und Instandhaltung von Maschinen Reparatur und Instandhaltung von nicht wirtschaftszweigspezifischen Maschinen Reparatur und Instandhaltung von Verbrennungsmotoren und Turbinen (ohne Motoren für Luft- und Straßenfahrzeuge) - von Verbrennungsmotoren	1000 EUR	151 838	141 622	141 924	24
3312 11 002	- von Turbinen	1000 EUR	239 133	242 844	210 975	28
3312 12 101	Reparatur und Instandhaltung von hydraulischen und pneumatischen Komponenten und Systemen, anderen Pumpen, Kompressoren, Armaturen - Reparatur und Instandhaltung von Pumpen und Verdichtern - - von Druckluftmotoren und -zylindern, Hydropumpen, Hydromotoren, -zylindern, -systemen und -aggregaten	1000 EUR	20 395	17 446	15 955	51
3312 12 102	- - von Kompressoren und Vakuumpumpen	1000 EUR	46 243	41 160	40 165	55
3312 12 103	- - von anderen Pumpen	1000 EUR	55 380	55 728	56 160	90

3 Produktion nach Güterarten - Deutschland

Melde-Nr.	Bezeichnung	Einheit	2. Vj 2013	1. Vj 2014	2. Vj 2014	2. Vj 2014 Anzahl der Unternehmen
1	2	3	4	5	6	7
3312 12 205	- Reparatur und Instandhaltung von Armaturen u.ä. Apparaten - - von Ventilen für ölhydraulische und pneumatische Energieübertragung sowie Druckluftwartungseinheiten	1000 EUR	6 514	7 043	6 276	16
3312 12 209	- - von anderen Armaturen u.ä. Apparaten	1000 EUR	53 764	39 176	51 087	49
3312 13 000	Reparatur und Instandhaltung von Lagern, Getrieben, Zahnrädern und Antriebselementen	1000 EUR	45 586	50 774	48 009	44
3312 14 000	Reparatur und Instandhaltung von Öfen und Brennern	1000 EUR	41 710	44 136	45 529	75
3312 15 001	Reparatur und Instandhaltung von Hebezeugen und Fördermitteln (ohne solche von Aufzügen, Rolltreppen und Rollsteigen) - für den Bergbau	1000 EUR	16 144	15 095	13 982	18
3312 15 002	- für die Bauwirtschaft	1000 EUR	9 222	9 429	7 452	20
3312 15 009	- von anderen Hebezeugen und Fördermitteln	1000 EUR	215 699	218 539	219 592	220
3312 16 000	Reparatur und Instandhaltung von Büromaschinen (ohne Datenverarbeitungsgeräte und periphere Geräte)	1000 EUR	7 312	7 738	7 991	8
3312 17 000	Reparatur und Instandhaltung von handgeführten Werkzeugen mit Motorantrieb	1000 EUR	13 552	11 254	12 877	25
3312 18 001	Reparatur und Instandhaltung von kälte- und lufttechnischen Erzeugnissen (ohne solche für den Haushalt) - von Wärmeaustauschern (ohne solche für lufttechnische Erzeugnisse)	1000 EUR	9 525	6 144	8 338	18
3312 18 009	- von anderen kälte- und lufttechnischen Erzeugnissen für gewerbliche Zwecke	1000 EUR	119 008	91 282	107 191	120
3312 19 901	Reparatur und Instandhaltung von nicht wirtschaftszweigspezifischen Maschinen, a.n.g. - von Maschinen und Anlagen für die Behandlung durch Temperaturänderungen in der chemischen und verwandten Industrie; von Maschinen und Anlagen für die Wasserbehandlung, Gaserzeugung	1000 EUR	46 647	43 503	47 048	77
3312 19 902	- von Maschinen und Anlagen für die Behandlung durch Temperaturänderung im Nahrungs- und Genussmittelgewerbe (einschl. Verpackungsmaschinen)	1000 EUR	29 249	27 553	29 525	57
3312 19 903	- von Waagen für gewerbliche Zwecke	1000 EUR	14 358	15 342	16 217	11
3312 19 904	- von Maschinen und Anlagen zur Beschichtung mit Farben, Lacken, Leimen oder zum Aufdampfen von Metall im Vakuum	1000 EUR	11 330	11 051	12 787	14
3312 19 909	- von sonstigen Maschinen für unspezifische Verwendung, a.n.g. z.B. von nicht elektrischer Schweißtechnik	1000 EUR	108 948	88 546	88 391	157
3312 21 100	Reparatur und Instandhaltung von Maschinen für sonstige bestimmte Wirtschaftszweige Reparatur und Instandhaltung von Schleppern und anderen Zugmaschinen sowie anderen land- und forstwirtschaftlichen Maschinen, Apparaten und Geräten - von Schleppern und anderen Zugmaschinen	1000 EUR	4 840	4 698	7 454	25
3312 21 200	- von land- und forstwirtschaftlichen Maschinen, Apparaten und Geräten, a.n.g.	1000 EUR	12 766	10 690	13 402	66
3312 22 000	Reparatur und Instandhaltung von Werkzeugmaschinen zum Bearbeiten von Metallen	1000 EUR	227 948	240 539	244 360	267

3 Produktion nach Güterarten - Deutschland

Melde-Nr.	Bezeichnung	Einheit	2. Vj 2013	1. Vj 2014	2. Vj 2014	2. Vj 2014 Anzahl der Unternehmen
1	2	3	4	5	6	7
3312 23 001	Reparatur und Instandhaltung von Maschinen für die Metallherzeugung, Walzwerkseinrichtungen, Gießmaschinen - von Gießmaschinen für Gießereien	1000 EUR	5 401	3 420	4 408	8
3312 23 009	- von anderen Maschinen für die Metallherzeugung, Walzwerkseinrichtungen	1000 EUR	33 006	25 188	25 412	46
3312 24 003	Reparatur und Instandhaltung von Bergwerks-, Bau- und Baustoffmaschinen - von Aufbereitungs- und Formmaschinen für Gießereiformsande	1000 EUR	319	670	995	6
3312 24 005	- von Bau- und Baustoffmaschinen	1000 EUR	64 878	69 703	72 363	80
3312 24 009	- von Bergwerksmaschinen	1000 EUR	24 869	22 559	23 827	24
3312 25 000	Reparatur und Instandhaltung an Maschinen für die Nahrungs-, Futtermittel- und Getränkeherstellung und für die Tabakverarbeitung, a.n.g.	1000 EUR	54 732	49 472	51 670	102
3312 26 001	Reparatur und Instandhaltung an Maschinen für die Textil- und Bekleidungsherstellung, die Lederherzeugung und -verarbeitung sowie die Herstellung von Schuhen - für die Bekleidungsherstellung, die Lederherzeugung und -verarbeitung sowie die Herstellung von Schuhen	1000 EUR	8 245	.	.	4
3312 26 003	- für die Textilherstellung	1000 EUR	9 752	8 978	9 125	25
3312 27 000	Reparatur und Instandhaltung von Maschinen für die Papierherzeugung und -verarbeitung	1000 EUR	45 239	54 000	41 961	45
3312 28 000	Reparatur und Instandhaltung von Maschinen und Apparaten zum Be- oder Verarbeiten von Kunststoffen und Kautschuk	1000 EUR	32 144	32 836	29 641	64
3312 29 101	Reparatur und Instandhaltung von Maschinen für sonstige bestimmte Wirtschaftszweige, a.n.g. - Reparatur und Instandhaltung von Werkzeugmaschinen zum Bearbeiten von Holz, Kork, Steinen, Hartkautschuk oder ähnlichen harten Stoffen - - von Werkzeugmaschinen für mineralische Stoffe	1000 EUR	1 561	.	.	16
3312 29 102	- - von Werkzeugmaschinen für andere harte Stoffe	1000 EUR	14 281	15 937	13 686	35
3312 29 105	- von Spannzeugen	1000 EUR	1 119	2 358	2 735	7
3312 29 901	- Reparatur und Instandhaltung von Maschinen für sonstige bestimmte Wirtschaftszweige, a.n.g. - - für das Druckgewerbe	1000 EUR	13 620	16 967	17 071	32
3312 29 902	- - für Trockner und Oberflächentechnik	1000 EUR	5 385	4 648	5 343	13
3312 29 903	- - für die Halbleiterindustrie und die Flachbildherstellung	1000 EUR	29 573	24 242	28 084	22
3312 29 904	- - für die automatisierte Montagetechnik und Handhabung	1000 EUR	15 743	15 651	18 591	72
3312 29 905	- - für die chemische Industrie, a.n.g.	1000 EUR	103 402	105 130	116 430	24
3312 29 907	- - für andere Industrien	1000 EUR	123 008	109 181	116 427	219
3312 29 908	- - Allgemeine mechanische Reparatur, Instandhaltung, Service und Wartung von Maschinen	1000 EUR	82 365	88 883	93 227	155
3312 29 909	- - Reparatur und Instandhaltung von Auswuchtmaschinen; Glücksspieltischen, automatischen Kegelbahnen u.a. Gesellschaftsspielen, einschl. mechanischer Spiele der Meldenummer 2899 39 750	1000 EUR	1 369	1 642	1 414	3

Melde-Nr.	Bezeichnung	Einheit	2. Vj 2013	1. Vj 2014	2. Vj 2014	2. Vj 2014 Anzahl der Unternehmen
1	2	3	4	5	6	7
3313 11 103	Reparatur und Instandhaltung von elektronischen und optischen Geräten - Reparatur und Instandhaltung von Mess-, Kontroll-, Navigations- u. ä. Instrumenten und Vorrichtungen - - von elektrischen Instrumenten und Vorrichtungen	1000 EUR	87 919	78 574	81 275	184
3313 11 105	- - von feinmechanisch-optischen Instrumenten und Vorrichtungen	1000 EUR	25 462	28 932	28 078	62
3313 11 107	- - von Prüfmaschinen (einschl. Prüfständen)	1000 EUR	22 354	23 141	23 578	25
3313 11 200	- von industriellen Zeitmessinstrumenten und -geräten	1000 EUR	1 929	1 652	1 601	5
3313 12 000	Reparatur und Instandhaltung von medizinischen Geräten und orthopädischen Vorrichtungen (einschl. Waren der Zahnprothetik)	1000 EUR	117 039	118 346	118 562	116
3313 13 000	Reparatur und Instandhaltung von optischen und fotografischen Geräten für gewerbliche Zwecke	1000 EUR	45 638	45 802	49 541	22
3313 19 001	Reparatur und Instandhaltung von anderer elektronischer Ausrüstungsgegenstände für gewerbliche Zwecke - von industriellen Prozesssteuerungseinrichtungen (Dauerbetrieb-Steuerungseinrichtungen)	1000 EUR	26 811	25 270	25 292	44
3313 19 003	- von nachrichtentechnischen u.a. elektronischen Geräten und Einrichtungen (z.B. Kommunikationssysteme, Netzwerke, gewerbliche Ausrüstungen für Rundfunk, Fernsehen)	1000 EUR	58 346	56 560	52 554	62
3314 11 200	Reparatur und Instandhaltung von elektrischen Ausrüstungen Reparatur und Instandhaltung von Elektromotoren, Generatoren und Transformatoren sowie von Elektrizitätsverteilungs- und -schalteinrichtungen - von Elektromotoren, Generatoren und Transformatoren	1000 EUR	245 486	245 847	244 837	209
3314 11 500	- von Elektrizitätsverteilungs- und -schalteinrichtungen	1000 EUR	132 974	115 933	147 628	126
3314 19 001	Reparatur und Instandhaltung elektrischer Ausrüstungsgegenstände für gewerbliche Zwecke - von elektrischen Löt- und Schweißmaschinen, -apparaten und -geräten	1000 EUR	11 705	9 650	10 964	33
3314 19 002	- von elektrischen Geräten für gewerbliche Zwecke	1000 EUR	2 452	1 903	2 160	16
3314 19 008	- von anderen elektrischen Geräten, a.n.g.	1000 EUR	169 128	167 284	179 936	120
3315 10 101	Reparatur und Instandhaltung von Schiffen und Booten - Reparatur und Instandhaltung an Schiffen, Bohr- oder Förderplattformen und schwimmenden Vorrichtungen für zivile Zwecke (nicht an Yachten, anderen Freizeit- oder Sportbooten, Ruderbooten und Kanus)	1000 EUR	139 941	188 801	203 732	76
3315 10 300	- Reparatur und Instandhaltung sowie Umbau- und Ausbaurbeiten an Booten und Yachten	1000 EUR	113 840	18 926	72 652	26
3316 10 001	Reparatur und Instandhaltung von Luft- und Raumfahrzeugen sowie von Motoren und Triebwerken dafür, für zivile Zwecke	1000 EUR	1 569 000	1 636 542	1 518 251	60
3317 11 000	Reparatur und Instandhaltung von Fahrzeugen, a.n.g. Reparatur und Instandhaltung von Schienenfahrzeugen	1000 EUR	387 951	382 581	379 841	55
3317 19 000	Reparatur und Instandhaltung von sonstigen Fahrzeugen, a.n.g. (z.B. Behindertenfahrzeuge, Schubkarren, einrädriige Handtransportfahrzeuge, Gespannfahrzeuge für Tiere; ohne Reparatur und Instandhaltungen von Krafträdern)	1000 EUR	4 552	4 523	6 617	21

Melde-Nr.	Bezeichnung	Einheit	2. Vj 2013	1. Vj 2014	2. Vj 2014	2. Vj 2014 Anzahl der Unternehmen
1	2	3	4	5	6	7
	Reparatur und Instandhaltung von sonstigen Ausrüstungen					
	- Reparatur und Instandhaltung von sonstigen Ausrüstungen (ohne Reparatur von Persenning u.ä. und Campingausrüstungen und textilen Artikeln, a.n.g.)					
3319 10 103	- - von Verpackungsmitteln, Lagerbehältern und Ladungsträgern aus Holz und von Holzwaren (ohne Gebrauchsgüter)	1000 EUR	8 595	7 758	8 350	21
3319 10 105	- - von Gütern der Abteilung 22, einschl. von Rohren, Schläuchen und Rohrnetzen aus Kunststoffen in Industrieanlagen	1000 EUR	10 129	9 202	9 370	15
3319 10 106	- - von Gütern der Abteilung 23	1000 EUR	-	-	-	
3319 10 108	- - Reparatur von Flippern und sonstigen Münzspielgeräten	1000 EUR	.	.	.	1
3319 10 200	- Reparatur von Persenning u.ä. und Campingausrüstungen und textilen Artikeln, z.B. von Netzen und Tauen	1000 EUR	.	.	.	4
	Installation von Maschinen und Ausrüstungen					
	Installation von Metallerzeugnissen					
3320 11 000	Installation von Dampfkesseln (ohne Zentralheizungskessel), einschl. Verlegen von Rohrnetzen aus Metall in Industrieanlagen	1000 EUR	520 426	409 483	569 382	138
	Installation von anderen Metallerzeugnissen					
3320 12 001	- von selbstproduzierten Metallkonstruktionen	1000 EUR	160 144	153 580	166 545	260
3320 12 005	- von Behältern aus Eisen oder Stahl mit einem Fassungsvermögen von 300 l oder weniger	1000 EUR	.	.	.	2
3320 12 006	- von sonstigen Metallerzeugnissen, a.n.g. (z.B. Panzerschränken, Türen und Fächern für Stahlkammern, Schiffsschrauben und Schraubenflügel dafür; Schließern, Schließanlagen u.ä. Behälter von mehr als 300 l; industriellen Zentralheizungskesseln)	1000 EUR	19 410	10 201	17 170	23
3320 21 000	Installation von nicht wirtschaftszweigspezifischen Maschinen Installation von Büromaschinen	1000 EUR	.	.	.	2
	Installation von sonstigen nicht wirtschaftszweigspezifischen Maschinen, a.n.g.					
	- Installation von Verbrennungsmotoren und Turbinen (ohne Motoren für Luft- und Straßenfahrzeuge)					
3320 29 101	- - von Verbrennungsmotoren	1000 EUR	21 952	17 461	20 987	4
3320 29 102	- - von Turbinen und windgetriebenen Stromerzeugungsaggregaten	1000 EUR	30 099	74 279	44 189	10
	- Installation von Pumpen und Kompressoren					
3320 29 203	- - von Druckluftmotoren und -zylindern, Hydropumpen, Hydromotoren, -zylindern, -systemen und -aggregaten	1000 EUR	743	617	680	7
3320 29 204	- von Kompressoren und Vakuumpumpen	1000 EUR	28 763	32 620	33 327	17
3320 29 205	- von anderen Pumpen	1000 EUR	10 575	10 719	11 268	21
3320 29 300	- Installation von Öfen und Brennern	1000 EUR	5 534	4 238	3 437	21
	- Installation von Hebezeugen und Fördermitteln (ohne Aufzüge und Rolltreppen)					
3320 29 401	- - für den Bergbau	1000 EUR	.	.	.	3
3320 29 403	- - für andere Zwecke	1000 EUR	63 265	63 091	74 134	86

3 Produktion nach Güterarten - Deutschland

Melde-Nr.	Bezeichnung	Einheit	2. Vj 2013	1. Vj 2014	2. Vj 2014	2. Vj 2014 Anzahl der Unternehmen
1	2	3	4	5	6	7
3320 29 501	- Installation von kälte- und luft-technischen Erzeugnissen, für gewerbliche Zwecke - - von Wärmeaustauschern (ohne solche für lufttechnische Anlagen)	1000 EUR	20 597	20 889	23 807	10
3320 29 502	- - von anderen kälte- und luft-technischen Erzeugnissen, für gewerbliche Zwecke	1000 EUR	133 519	137 564	161 630	90
3320 29 601	- Installation von Maschinen für spezifische Verwendung, a.n.g. - - von Waagen für gewerbliche Zwecke	1000 EUR	3 357	2 795	3 223	10
3320 29 602	- - von Verpackungsmaschinen	1000 EUR	85 993	68 413	83 938	50
3320 29 603	- - von Maschinen und Apparaten zur Beschichtung mit Farben, Lacken, Leimen oder zum Aufdampfen von Metall im Vakuum	1000 EUR	.	.	.	6
3320 29 604	- - von Maschinen und Apparaten für die chemische und verwandte Industrie, Wasserbehandlung, Gaserzeugung	1000 EUR	18 882	16 013	17 091	24
3320 29 606	- - von Armaturen und ähnlichen Apparaten für Rohr- und Schlauchleitungen, Dampfkesseln, Sammelbehältern oder ähnlichen Behältern aus Metall	1000 EUR	14 646	16 379	15 466	16
3320 29 607	- - von wärmewirtschaftlichen Maschinen für die Nahrungs- und Genussmittelindustrie	1000 EUR	70 696	69 441	83 004	11
3320 29 609	- - von sonstigen Maschinen für unspezifische Verwendung, a.n.g. (z.B. Maschinen zum Strahlen oder Verteilen, Verspritzen oder Zerstäuben von Flüssigkeiten oder Pulver)	1000 EUR	47 964	49 443	61 550	41
3320 29 700	- von Werkzeugmaschinen zum Bearbeiten von Holz, Kork, Bein, Kautschuk o.ä. harten Stoffen	1000 EUR	11 078	9 832	8 813	11
3320 31 000	Installation von Maschinen für sonstige bestimmte Wirtschaftszweige Installation von land- und forstwirtschaftlichen Maschinen, Apparaten und Geräten	1000 EUR	1 377	1 034	1 266	8
3320 32 001	Installation von metallbearbeitenden Werkzeugmaschinen - zum Bearbeiten von Metallen sowie zum Abtragen von Stoffen aller Art durch Laserstrahl, Ultraschall usw.	1000 EUR	32 721	27 713	28 619	48
3320 32 003	- zum Bearbeiten von mineralischen und zum Kaltbearbeiten von Glas	1000 EUR	3 088	3 259	2 872	6
3320 32 008	- zum anderen Bearbeiten	1000 EUR	9 165	8 949	8 564	11
3320 33 000	Installation von Maschinen für die Metallerzeugung, Walzwerkseinrichtungen, Gießmaschinen	1000 EUR	16 983	27 415	37 423	13
3320 34 003	Installation von Bau- und Bergwerksmaschinen - von Aufbereitungs- und Formmaschinen für Gießereiformsande	1000 EUR	1 391	571	467	3
3320 34 005	- von Bau- und Baustoffmaschinen	1000 EUR	22 883	20 725	17 750	27
3320 34 009	- von Bergwerksmaschinen	1000 EUR	728	843	2 863	6
3320 35 000	Installation von Maschinen für die Nahrungs-, Futtermittel- und Getränkeherstellung und die Tabakherstellung	1000 EUR	120 425	92 924	113 964	44
3320 36 001	Installation von Maschinen für Textil- und Bekleidungsherstellung, die Ledererzeugung und -verarbeitung sowie die Herstellung von Schuhen - von Spinnerei-, Weberei-, Strickerei- und Wirkereimaschinen	1000 EUR	1 822	1 157	3 329	6

3 Produktion nach Güterarten - Deutschland

Melde-Nr.	Bezeichnung	Einheit	2. Vj 2013	1. Vj 2014	2. Vj 2014	2. Vj 2014 Anzahl der Unternehmen
1	2	3	4	5	6	7
3320 36 008	- von anderen Maschinen für das Textil- und Bekleidungs-gewerbe sowie Maschinen zum Herstellen von Leder, Schuhen und Lederwaren	1000 EUR	4 227	5 087	.	5
3320 37 000	Installation von gewerblichen Maschinen und gewerblicher Ausrüstung für die Papiererzeugung und -verarbeitung	1000 EUR	9 063	6 313	5 617	25
3320 38 000	Installation von Maschinen und Apparaten zum Be- oder Verarbeiten von Kunststoffen und Kautschuk	1000 EUR	25 532	25 953	23 322	41
3320 39 001	Installation von Maschinen für sonstige bestimmte Wirtschaftszweige a.n.g. - für das Druckgewerbe	1000 EUR	29 341	21 671	33 810	16
3320 39 003	- zum Herstellen oder Warmbearbeiten von Glas oder Glaswaren	1000 EUR	481	489	585	5
3320 39 004	- für die Halbleiterindustrie und die Flachbildherstellung	1000 EUR	4 149	.	3 378	6
3320 39 005	- für die automatisierte Montagetechnik und Handhabung	1000 EUR	82 963	84 137	74 503	45
3320 39 006	- von Trocknern sowie für Maschinen für die Oberflächenvorbehandlung, -behandlung oder -veredlung von Metallen	1000 EUR	3 002	2 635	2 186	7
3320 39 007	- für die chemische Industrie	1000 EUR	3 793	4 552	4 524	15
3320 39 008	- von anderen Maschinen für sonstige bestimmte Wirtschaftszweige, a.n.g., z.B. Auswuchtmaschinen	1000 EUR	82 321	49 777	48 111	80
3320 41 001	Installation von elektronischen und optischen Geräten Installation von medizinischen Apparaten und Geräten sowie von optischen und feinmechanischen Instrumenten - von medizinischen Apparaten und Geräten	1000 EUR	8 654	5 968	11 005	14
3320 41 003	- von optischen und feinmechanischen Instrumenten	1000 EUR	6 029	6 666	6 432	9
3320 42 001	Installation von elektronischen Ausrüstungsgegenständen für gewerbliche Zwecke - von nachrichtentechnischen Geräten und Einrichtungen (z.B. Kommunikationssysteme, Netzwerke usw.)	1000 EUR	149 750	119 097	144 555	58
3320 42 002	- von elektronischen Mess-, Kontroll-, Navigations- u.ä. Instrumenten und Vorrichtungen	1000 EUR	66 112	56 716	64 757	46
3320 42 004	- von gewerblichen Datenverarbeitungsgeräten und -einrichtungen	1000 EUR	7 205	5 342	6 485	12
3320 42 006	- von gewerblichen Ausrüstungen für Rundfunk, Fernsehen sowie Bild- und Tonaufzeichnung oder -wiedergabe	1000 EUR	30 914	17 171	24 844	7
3320 42 008	- von Prüfmaschinen (einschl. Prüfständen)	1000 EUR	8 829	13 498	8 013	16
3320 50 200	Installation von elektrischen Ausrüstungsgegenständen - von Elektromotoren, Generatoren und Transformatoren	1000 EUR	29 783	25 076	29 979	27
3320 50 500	- von Elektrizitätsverteilungs- und -schalteinrichtungen	1000 EUR	331 460	252 103	249 121	166
3320 50 901	- von anderen elektrischen Geräten, a.n.g. - - von elektrischen Löt- und Schweißmaschinen, -apparaten und -geräten	1000 EUR	.	.	.	3
3320 50 909	- - von anderen elektrischen Geräten, a.n.g.	1000 EUR	314 454	305 360	325 438	94

3 Produktion nach Güterarten - Deutschland

Melde-Nr.	Bezeichnung	Einheit	2. Vj 2013	1. Vj 2014	2. Vj 2014	2. Vj 2014 Anzahl der Unternehmen
1	2	3	4	5	6	7
3320 60 000	Planung und Installation von industriellen Prozesssteuerungseinrichtungen (Dauerbetrieb-Steuer-einrichtungen, auch für automatische Fertigungsanlagen, die aus verschiedenen Maschinen, Fördermitteln und zentralen Steuerungsgeräten bestehen)	1000 EUR	485 092	439 127	491 020	155
3320 70 001	Installation von sonstigen Erzeugnissen, a.n.g. - von Rohren und Schläuchen aus Kunststoffen, einschl. Verlegen von Rohrnetzen aus Kunststoffen in Industrieanlagen	1000 EUR	8 721	14 411	9 345	11
3320 70 003	- von industriellen Zeitmessinstrumenten und -geräten	1000 EUR	-	-	-	-
3320 70 009	- von sonstigen Erzeugnissen, a.n.g.	1000 EUR	51 905	31 079	32 026	42