

Produzierendes Gewerbe

Produktion des Verarbeitenden Gewerbes sowie des Bergbaus und der Gewinnung von Steinen und Erden



2014

Erscheinungsfolge: jährlich
Erschienen am 27. April 2015, aktualisiert am 06. Juli 2015
Artikelnummer: 2040310147004

Ihr Kontakt zu uns:
www.destatis.de/kontakt
Telefon: +49 (0)611 / 75 2941

© Statistisches Bundesamt, Wiesbaden 2015
Vervielfältigungen und Verbreitung, auch auszugsweise, mit Quellenangabe gestattet.

Einführung

In der vorliegenden Veröffentlichung werden die vier Quartale der Vierteljährlichen Produktionserhebung für das jeweilige Berichtsjahr zu einem Jahresergebnis zusammengefasst. Der Bericht enthält die Ergebnisse für Deutschland. Ihr Nachweis erfolgt nach Menge und Wert in der tiefstmöglichen Gliederung für die 5 208 neunstelligen Güterarten. Für die 245 vierstelligen Güterklassen, die 29 zweistelligen Güterabteilungen, die Abschnitte "Bergbau und Gewinnung von Steinen und Erden" sowie "Verarbeitendes Gewerbe" und für die fünf Hauptgruppen (Endverwendungskategorien) wird dagegen nur der Wert in 1 000 Euro bzw. Mill. Euro nachgewiesen.

Bis zu einem Jahr nach Erstveröffentlichung des Berichts für eine Periode können dem Statistischen Bundesamt aktualisierte Daten verfügbar werden. Bereits veröffentlichte Berichte werden entsprechend aktualisiert.

Als Grundlage der Erhebung und der Gliederung der Daten dient das "Güterverzeichnis für Produktionsstatistiken, Ausgabe 2009 (GP 2009)"¹⁾.

Unter der Internetadresse www.destatis.de finden Sie über den Pfad:

- „Methoden/ Klassifikationen/ Güter- und Wirtschaftszweigklassifikationen“ das Güterverzeichnis für Produktionsstatistiken, Ausgabe 2009 (GP 2009).
- „Publikationen/ Qualitätsberichte/ Industrie und Verarbeitendes Gewerbe“ ausführliche Qualitätsberichte für die einzelnen Statistiken.
- „Zahlen & Fakten/ Wirtschaftsbereiche/ Industrie, Verarbeitendes Gewerbe/ Methodisches/ Infoblatt zur Umstellung der WZ 2008“ Hinweise zur Umstellung der Wirtschaftsklassifikationen ab Januar 2009.
- „Zahlen & Fakten/ Datenbanken/ GENESIS-Online“ oder unter <https://www-genesis.destatis.de/genesis/online> die Datenbank GENESIS, von der Sie die Daten der Produktionserhebung herunterladen können.

Rechtsgrundlagen sind

- das Bundesstatistikgesetz (BStatG) vom 22. Januar 1987 (BGBl. I S. 462, 565), das zuletzt durch Artikel 3 des Gesetzes vom 7. September 2007 (BGBl. I S. 2246) geändert worden ist,
- das Gesetz über die Statistik im Produzierenden Gewerbe (ProdGewStatG) in der Fassung der Bekanntmachung vom 21. März 2002 (BGBl. I S. 1181), das zuletzt durch Artikel 4 des Gesetzes vom 17. März 2009 (BGBl. I S. 550) geändert worden ist,
- die Verordnung (EWG) Nr. 3924/91 des Rates vom 19. Dezember 1991 zur Einführung einer Gemeinschaftserhebung über die Produktion von Gütern (ABl. EG Nr. L 374 vom 19. Dezember 1991, S. 1), die zuletzt durch Nr. 4.1.

1) Das Güterverzeichnis enthält eine ausführliche Darstellung der Gliederungsgesichtspunkte, Definitionen einzelner Begriffe usw.. Aufsätze in "Wirtschaft und Statistik" 3/1994 S. 181 ff, 3/1995 S. 192 ff. und 1/2009 S. 36 ff. geben weitere Hinweise hierzu und zur europäischen Produktionsstatistik (PRODCOM).

des Anhangs der Verordnung (EG) Nr. 219/2009 des Europäischen Parlaments und des Rates vom 11. März 2009 (ABl. L 87 vom 31. März 2009, S. 109) geändert worden ist,

- die Verordnung (EG) Nr. 912/2004 der Kommission vom 29. April 2004 zur Durchführung der Verordnung (EWG) Nr. 3924/91 des Rates zur Einführung einer Gemeinschaftserhebung über die Produktion von Gütern (ABl. EU Nr. L 163 vom 29. April 2004, S. 71), die durch Artikel 7 der Verordnung (EG) Nr. 973/2007 der Kommission vom 20. August 2007 (ABl. EU Nr. L 216 vom 20. August 2007, S.10) geändert worden ist.

Zur Grundgesamtheit gehören grundsätzlich alle im Inland gelegenen produzierenden Betriebe des Verarbeitenden Gewerbes sowie des Bergbaus und der Gewinnung von Steinen und Erden, die einem Unternehmen mit im Allgemeinen 20 oder mehr Beschäftigten und wirtschaftlichem Schwerpunkt im Verarbeitenden Gewerbe oder des Bergbaus und der Gewinnung von Steinen und Erden angehören.

Einbezogen sind ferner die produzierenden Betriebe mit im Allgemeinen 20 oder mehr Beschäftigten, die Unternehmen außerhalb des Verarbeitenden Gewerbes sowie des Bergbaus und der Gewinnung von Steinen und Erden angehören.

Dabei enthält die Monatliche Produktionserhebung ausschließlich Angaben von Betrieben mit 50 Beschäftigten und mehr.

In der Vierteljährlichen Produktionserhebung werden alle übrigen Betriebe der obigen Grundgesamtheit erfasst, wobei für folgende sieben ausgewählte Wirtschaftszweige geringere Abschneidegrenzen (Unternehmen mit 10 oder mehr Beschäftigten) gelten:

- 08.11 Gewinnung von Naturwerksteinen und Natursteinen, Kalk- und Gipsstein, Kreide und Schiefer,
- 08.12 Gewinnung von Kies, Sand, Ton und Kaolin,
- 10.91 Herstellung von Futtermitteln für Nutztiere,
- 10.92 Herstellung von Futtermitteln für sonstige Tiere,
- 11.06 Herstellung von Malz,
- 16.10 Sägewerke innerhalb des Wirtschaftszweiges „Säge-, Hobel- und Holzimprägnierwerke“,
- 23.63 Herstellung von Transportbeton.

Ab dem Berichtsjahr 2007 werden die Angaben zu den nachgewiesenen Ergebnissen nahezu vollständig im Rahmen der Vierteljährlichen Produktionserhebung erhoben. Lediglich in der Güterabteilung 19 (Kokereierzeugnisse und Mineralölerzeugnisse) werden Ergebnisse der Mineralölstatistik übernommen, die auf Grund des Gesetzes über die Erhebung von Meldungen der Mineralölwirtschaft (Mineralöldatengesetz) vom 20. Dezember 1988 (BGBl. I S. 2353) monatlich vom Mineralölwirtschaftsverband erhoben werden (Fachstatistikprinzip).

Ab dem Berichtsjahr 2012 werden die Angaben für die Güterabteilung 24.10 „Roheisen, Stahl und Ferrolegierungen“ nach einer für diese Abteilung revidierten Fassung des GP 2009 detaillierter erfasst. Eine Umrechnung der Vorperioden (Quartale, Jahre) ist nicht möglich.

Erläuterungen zu den verwendeten Begriffen

Zum Absatz bestimmte Produktion. Angaben, die in der Maßeinheitenspalte nicht besonders gekennzeichnet sind, beziehen sich auf die zum Absatz bestimmte Produktion. Diese umfasst im Allgemeinen den verkaufsfähigen, für den Markt vorgesehenen Produktionsausstoß (ohne Handelsware und umgepackte Ware). Sie wird meistens nach Menge und Wert dargestellt. Dem Wert der zum Absatz bestimmten Produktion liegen die im Berichtszeitraum erzielten oder erzielbaren Verkaufspreise ab Werk zu Grunde. Der Wert umfasst auch die Kosten der Verpackung, selbst wenn sie gesondert in Rechnung gestellt sind. Nicht einbezogen sind dagegen die in Rechnung gestellte Umsatz- und Verbrauchssteuer, gesondert in Rechnung gestellte Frachtkosten und Rabatte.

Zu der zum Absatz bestimmten Produktion zählen auch

- selbsthergestellte Erzeugnisse (z.B. Werkzeugmaschinen und -teile) für die Erstellung oder Reparatur von Einrichtungen des meldenden Betriebes oder für einen anderen Betrieb desselben Unternehmens,
- selbsterzeugte Produktionsmittel (z.B. Formen, Maschinenwerkzeuge) sowie die zum Verbrauch bestimmten selbstgewonnenen Brenn-, Treib- und Schmierstoffe,
- für Deputate verwendete selbsthergestellte Erzeugnisse.

Diese Erzeugnisse sind mit ihren Herstellkosten zu bewerten. Ausnahmen sind bei der Güterabteilung 25 (Metallerzeugnisse) aufgeführt.

Neben Mengen- und Wertangaben wird in der Veröffentlichung für die einzelnen Güterarten auch die Anzahl der produzierenden Unternehmen genannt.

Die Gesamtproduktion schließt neben der zum Absatz bestimmten Produktion auch die zur Weiterverarbeitung im berichtenden Betrieb, in einem anderen Betrieb desselben Unternehmens oder im Lohnauftrag in einem anderen Unternehmen bestimmte Produktion ein. Sie wird bei 1 179 Positionen des Güterverzeichnis nachgewiesen und ist in der Maßeinheitenspalte durch einen Stern (*) besonders gekennzeichnet. In diesen Fällen ist auch die zum Absatz bestimmte Produktion als "Darunterposition" getrennt aufgeführt.

Lohnarbeit liegt vor, wenn vom Auftraggeber unberechnet geliefert Material be- oder verarbeitet wird. Als Wert gibt der Auftragnehmer die vom Auftraggeber gezahlte Vergütung an. Die Lohnarbeit ist wert- und mengenmäßig grundsätzlich in der zum Absatz bestimmten Produktion enthalten.

In der Güterabteilung 19 (Kokereierzeugnisse und Mineralölzeugnisse) wird die Produktion in Beteiligungsraffinerien als Lohnarbeit gemeldet.

Veredlung, Reparaturen und Instandhaltungen sowie Installationen und Montagen sind als Schlusspositionen der jeweiligen Güterabteilungen bzw. in der Güterabteilung 33 aufgeführt und werden im Allgemeinen nur wertmäßig dargestellt.

Ein Veredlungsvorgang liegt vor, wenn durch die Bearbeitung die Form des Erzeugnisses selbst erhalten bleibt. Es entsteht, anders als bei der Weiterverarbeitungsproduktion und bei der Lohnarbeit, kein neues Gut im Sinne des GP. Veredelt wird z.B. durch Färben, Imprägnieren,

Appretieren, Bemalen, Vergolden, Ätzen, Lackieren, Prägen, Gravieren, Dekorieren (z.B. Glas, Porzellan) u.a..

Es wird zwischen

- Veredlung selbsthergestellter Erzeugnisse - (Betriebsveredlung),
- Veredlung zugekaufter Erzeugnisse für eigene Rechnung (Eigenveredlung) und
- Veredlung fremder Erzeugnisse im Lohnauftrag - (Lohnveredlung)

unterschieden.

Reparaturen und Instandhaltungen sind Arbeiten, bei denen das reparierte Erzeugnis nur in geringem Umfang neu erstellt wird.

Installationen und Montagen sind der Zusammenbau von einzelnen Erzeugnissen zu einem Produkt, für das es im GP keine eigene Meldenummer gibt.

Es wird zwischen Installationen und Montagen

- fremdhergestellter und
 - selbsthergestellter
- Erzeugnisse unterschieden.

Erläuterungen zu den Ergebnissen

Wegen der statistischen Geheimhaltung betrieblicher Einzelangaben werden Daten für solche Erzeugnisse, die entweder von weniger als drei Unternehmen produziert wurden oder an deren Herstellung ein Unternehmen überwiegend beteiligt war, nicht veröffentlicht. Dies kann dazu führen, dass z.B. innerhalb einer vierstelligen Güterklasse die Angaben für eine weitere neunstellige Position geheim zu halten sind; diese fehlenden Daten sind aber in den Summen enthalten.

Geringfügige Abweichungen in den Summen sind auf Runden der Zahlen zurückzuführen; Differenzen gegenüber früheren Veröffentlichungen erklären sich durch zwischenzeitlich vorgenommene Aktualisierungen.

Die Bezeichnungen für die Güterarten (Spalte 2 in Tabelle 3) entsprechen den hierarchisch aufgebauten Bezeichnungen für die Güterabteilungen, -klassen und -arten des Güterverzeichnis für Produktionsstatistiken, Ausgabe 2009. Für eine sachgerechte Interpretation der Produktionsangaben zu den Güterarten ist es daher erforderlich, die Bezeichnung für eine Güterart in seinem vollständigen Aufbau über alle Hierarchiestufen zu lesen.

Die Ergebnisse können online heruntergeladen werden über die Internet-Startseite des Statistischen Bundesamtes www.destatis.de unter Verwendung des Pfades:

- „Publikationen/ Thematische Veröffentlichungen/ Industrie/Verarbeitendes Gewerbe/ Konjunkturerhebungen“

oder

- „Zahlen & Fakten/ Datenbanken/ GENESIS-Online“.

Vergleichbare Jahresergebnisse der Europäischen Produktionsstatistik PRODCOM sind zu finden unter: <http://epp.eurostat.ec.europa.eu/newxtweb/>.

Abkürzungen

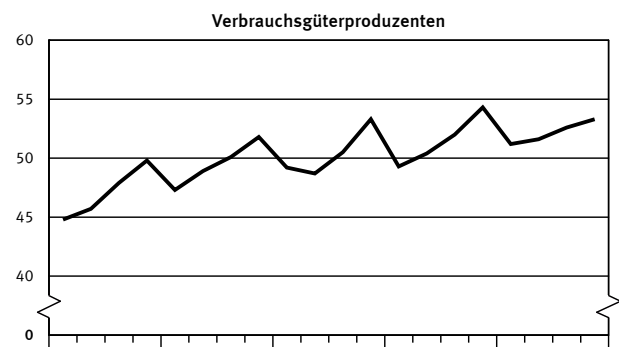
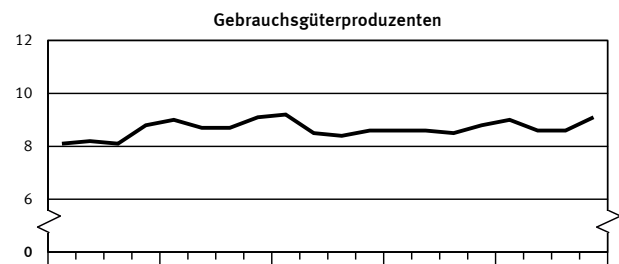
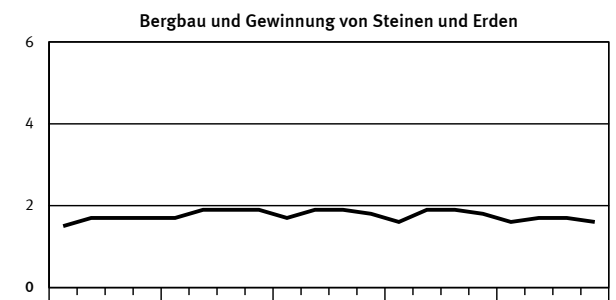
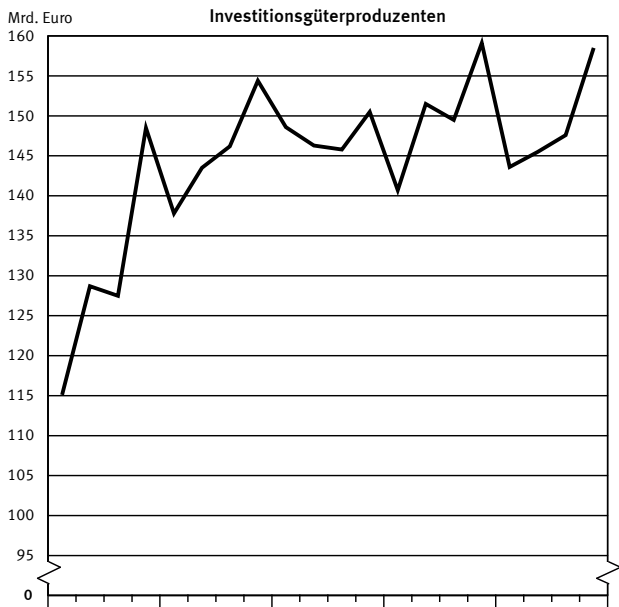
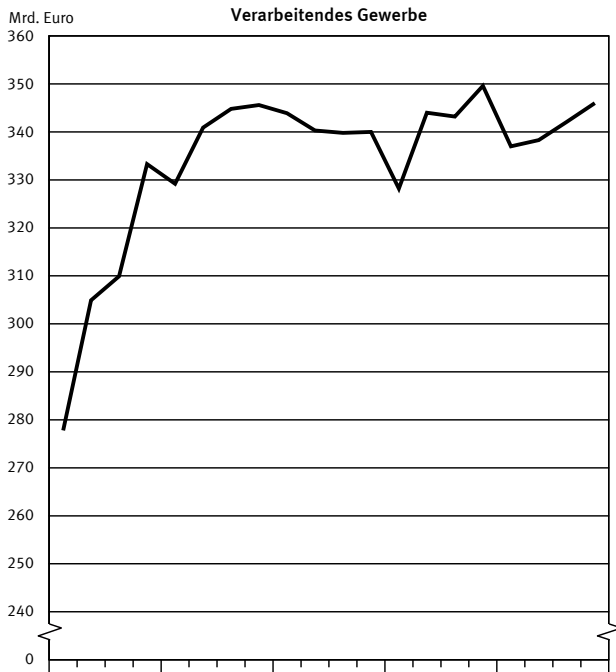
° C	= Grad Celsius	HSSN-	= Halogen-, Sulfo-, Nitro-, Nitroso- (-derivate)
%vol	= Volumenkonzentration bei 20° C	Hz	= Hertz
3 D	= Dreidimensionalität	i.A.E.	= in Aufmachungen für den Einzelverkauf
A	= Ampere	IP	= Isolationsprüfung
ADV	= Automatische Datenverarbeitung	ISO	= International Organization for Standardization
a.n.g.	= anderweitig nicht genannt	K ₂ CO ₃	= Kaliumcarbonat
Al ₂ O ₃	= Aluminiumoxid (Tonerde)	K ₂ O	= Kaliumoxid
B ₂ O ₃	= Bortrioxid	Kbit	= 1 024 bits
BaCO ₃	= Bariumcarbonat	kg	= Kilogramm
bar	= Bar (Druck-Einheit)	kJ	= Kilojoule
BIMOS	= Bipolar → MOS (integrierte Schaltungen)	km	= Kilometer
BRT	= Bruttoregistertonne	kN	= Kilonewton
BRZ	= Bruttoreaumzahl	KOH	= Kaliumhydroxid
bzw.	= beziehungsweise	Kt	= Karat
Ca	= Calcium	kV	= Kilovolt
CaO	= Calciumoxid	kVA	= Kilovoltampere
CD	= Compact Disc	kW	= Kilowatt
CD-ROM	= Compact Disc → ROM (optisches Speichermedium)	kWh	= Kilowattstunde
Cl	= Chlor	KWK-Anlagen	= Kraft-Wärme-Kopplungs- Anlagen
cm	= Zentimeter	l	= Liter
cm ²	= Quadratcentimeter	l Alk. 100 %	= Liter reiner Alkohol
cm ³	= Kubikcentimeter	Lade-t	= Ladetonne
CO ₂	= Kohlendioxid	LCD	= Liquid Crystal Displays
Cr	= Chrom	LED	= Light Emittend Displays
Cr ₂ O ₃	= Chromtrioxid	LNG	= Liquefied Natural Gases (Tanker)
DIN	= Deutsche Industrie Norm(en)	LPG	= Liquefied Petroleum Gases (Tanker)
DM	= Deutsche Mark	LWC	= Light Weight Coated
dtex	= Dezitex (längenbezogene Masse für textile Fasern und Garne)	m	= Meter
E ² PROM	= Electrically Erasable Programmable → ROM (integrierte Schaltungen)	m ²	= Quadratmeter
ECCS	= European Convention for Construction Steelwork	m ³	= Kubikmeter
EDV	= Elektronische Datenverarbeitung	MAG	= Metall-Aktivgas (Schweißverfahren)
eff.	= effektiv	mbar	= Millibar
EGKS	= Europäische Gemeinschaft für Kohle und Stahl (Montanunion)	Mbit	= 1 024 Kbits = 1 048 576 bits
einschl.	= einschließlich	Mg	= Magnesium
EPROM	= Erasable Programmable → ROM (integrierte Schaltungen)	mg	= Milligramm
etc.	= und so weiter (et cetera)	MgO	= Magnesiumoxid
EUR	= Euro (1 Euro = 1,95583 DM)	MIG	= Metall-Inertgas (Schweißverfahren)
EURATOM	= Europäische Atomgemeinschaft	mind.	= mindestens
F	= Fluor	mm	= Millimeter
Fe ₂ O ₃	= Eisenoxid	mm ²	= Quadratmillimeter
g	= Gramm	MOS	= Metall Oxid Semiconductor (integrierte Schaltungen)
GBq	= Gigabecquerel	MPa	= Megapascal
GHT	= Gewichtshundertteile	MWh	= Megawattstunde
h	= Stunde	N	= Stickstoff
H ₂ O ₂	= Wasserstoffperoxid	n.A.E.	= nicht in Aufmachungen für den Einzelverkauf
HCl	= Chlorwasserstoff	Na	= Natrium
HF	= Fluorwasserstoff	NaCl	= Natriumchlorid
hl	= Hektoliter	Na ₂ CO ₃	= Natriumcarbonat

Na ₂ O	= Natriummonoxid	SHP	= Siliconharzgebundene Putze
Na ₂ S ₂ O ₅	= Natriumdisulfit	SiO ₂	= Siliciumdioxid
NaOH	= Natriumhydroxid	SO ₂	= Schwefeldioxid
NE	= Nicht-Eisen	sog.	= sogenannte (m, n, r, s)
o. ä.	= oder ähnliche (m, n, r, s)	St	= Stück
P ₂ O ₅	= Phosphorpentoxid	t	= Tonne
PbO	= Bleimonoxid	TiO ₂	= Titandioxid
PbO	= Bleioxid	TJ	= Terajoule
PCB	= Polychlorierte Biphenyle	U	= Uran
pH	= Wasserstoffionen-Konzentration	u.	= und
Q.b.A.	= Qualitätswein bestimmter Anbaugebiete	u. ä.	= und ähnliche (m, n, r, s)
RAM	= Random Access Memory	u. a.	= und andere (m, n, r, s)
RES	= Resistance-Elektro-Schlacke (Schweißverfahren)	u. dgl.	= und dergleichen
rH	= Redoxpotential	UP	= Unter-Pulver (Schweißverfahren)
RHT	= Raumhundertteile	usw.	= und so weiter
ROM	= Read Only Memory	UV	= Ultraviolett
Ro-Ro	= Roll On / Roll Off (Schiffe)	V	= Volt
S	= Schwefel	VA	= Voltampere
s.	= siehe	W	= Watt
sec	= Sekunde	WIG	= Wolfram-Inertgas (Schweißverfahren)
SHF	= Siliconharzgebundene Farben	z. B.	= zum Beispiel

Zeichenerklärung

-	= nichts vorhanden	X	= Tabellenfeld gesperrt, weil Aussage nicht sinnvoll
0	= weniger als die Hälfte von 1 in der letzten besetzten Stelle, jedoch mehr als nichts	*	= Gesamtproduktion
.	= Zahlenwert unbekannt oder geheimzuhalten		

**Wert der zum Absatz bestimmten Produktion nach Abschnitten und Hauptgruppen
(Endverwendungskategorien)**
Deutschland



1) Energieerzeugung nur von Unternehmen des Verarbeitenden Gewerbes sowie des Bergbaus und der Gewinnung von Steinen und Erden.

1 Wert der zum Absatz bestimmten Produktion nach Abschnitten und Hauptgruppen (Endverwendungskategorien)
- Deutschland -

Jahr ----- Viertel- jahr	Produktionswert der Abschnitte B und C insgesamt			Davon Erzeugnisse der Abschnitte						Erzeugnisse der Hauptgruppen		
				B Bergbau und Gewinnung von Steinen und Erden			C Verarbeitendes Gewerbe			Vorleistungsgüterproduzenten		
	Mill. EUR	Verän- derung 1)	Anteil	Mill. EUR	Verän- derung 1)	Anteil 2)	Mill. EUR	Verän- derung 1)	Anteil 2)	Mill. EUR	Verän- derung 1)	Anteil 2)
	%			%			%			%		
2011	1 367 836		100,0	7 288		0,5	1 360 548		99,5	514 568		37,6
2012	1 371 419	0,3	100,0	7 349	0,8	0,5	1 364 070	0,3	99,5	501 398	-2,6	36,6
2013	1 372 094	0,0	100,0	7 230	-1,6	0,5	1 364 864	0,1	99,5	493 767	-1,5	36,0
2014	1 368 994	-0,2	100,0	6 695	-7,4	0,5	1 362 299	-0,2	99,5	498 042	0,9	36,4
2012												
1. Vj	345 660	4,5	100,0	1 713	1,1	0,5	343 947	4,5	99,5	128 075	0,3	37,1
2. Vj	342 212	-0,2	100,0	1 880	0,8	0,5	340 332	-0,2	99,5	128 446	-3,3	37,5
3. Vj	341 684	-1,4	100,0	1 907	1,9	0,6	339 777	-1,5	99,4	126 054	-4,4	36,9
4. Vj	341 864	-1,6	100,0	1 849	-0,3	0,5	340 015	-1,6	99,5	118 823	-2,8	34,8
2013												
1. Vj	329 786	-4,6	100,0	1 625	-5,1	0,5	328 161	-4,6	99,5	121 654	-5,0	36,9
2. Vj	345 843	1,1	100,0	1 886	0,3	0,5	343 957	1,1	99,5	126 481	-1,5	36,6
3. Vj	345 086	1,0	100,0	1 909	0,1	0,6	343 177	1,0	99,4	125 642	-0,3	36,4
4. Vj	351 379	2,8	100,0	1 810	-2,1	0,5	349 569	2,8	99,5	119 989	1,0	34,1
2014												
1. Vj	337 859	2,4	100,0	1 620	-0,3	0,5	336 239	2,5	99,5	125 571	3,2	37,2
2. Vj	339 925	-1,7	100,0	1 723	-8,6	0,5	338 202	-1,7	99,5	125 945	-0,4	37,1
3. Vj	343 714	-0,4	100,0	1 721	-9,8	0,5	341 993	-0,3	99,5	126 382	0,6	36,8
4. Vj	347 496	-1,1	100,0	1 631	-9,9	0,5	345 865	-1,1	99,5	120 145	0,1	34,6

Jahr ----- Viertel- jahr	Erzeugnisse der Hauptgruppen											
	Investitionsgüterproduzenten			Gebrauchsgüterproduzenten			Verbrauchsgüterproduzenten			Energie 3)		
	Mill. EUR	Verän- derung 1)	Anteil 2)	Mill. EUR	Verän- derung 1)	Anteil 2)	Mill. EUR	Verän- derung 1)	Anteil 2)	Mill. EUR	Verän- derung 1)	Anteil 2)
	%			%			%			%		
2011	581 923		42,5	35 551		2,6	198 054		14,5	37 739		2,8
2012	591 202	1,6	43,1	34 665	-2,5	2,5	201 690	1,8	14,7	42 465	12,5	3,1
2013	600 716	1,6	43,8	34 482	-0,5	2,5	205 971	2,1	15,0	37 158	-12,5	2,7
2014	594 618	-1,0	43,4	35 346	2,5	2,6	207 972	1,0	15,2	33 015	-11,1	2,4
2012												
1. Vj	148 649	7,9	43,0	9 154	1,6	2,6	49 210	4,1	14,2	10 572	15,2	3,1
2. Vj	146 260	1,9	42,7	8 501	-2,3	2,5	48 694	-0,4	14,2	10 312	15,8	3,0
3. Vj	145 828	-0,3	42,7	8 436	-3,7	2,5	50 509	0,9	14,8	10 857	11,4	3,2
4. Vj	150 465	-2,6	44,0	8 574	-5,5	2,5	53 278	2,9	15,6	10 724	8,2	3,1
2013												
1. Vj	140 685	-5,4	42,7	8 643	-5,6	2,6	49 296	0,2	14,9	9 508	-10,1	2,9
2. Vj	151 486	3,6	43,8	8 582	1,0	2,5	50 356	3,4	14,6	8 938	-13,3	2,6
3. Vj	149 489	2,5	43,3	8 494	0,7	2,5	52 001	3,0	15,1	9 460	-12,9	2,7
4. Vj	159 056	5,7	45,3	8 763	2,2	2,5	54 317	2,0	15,5	9 253	-13,7	2,6
2014												
1. Vj	143 520	2,0	42,5	9 023	4,4	2,7	50 979	3,4	15,1	8 766	-7,8	2,6
2. Vj	145 826	-3,7	42,9	8 621	0,5	2,5	51 414	2,1	15,1	8 118	-9,2	2,4
3. Vj	147 703	-1,2	43,0	8 608	1,3	2,5	52 415	0,8	15,2	8 606	-9,0	2,5
4. Vj	157 569	-0,9	45,3	9 094	3,8	2,6	53 164	-2,1	15,3	7 525	-18,7	2,2

1) Veränderung gegenüber entsprechendem Vorjahreszeitraum

2) Anteil am Produktionswert der Abschnitte B und C insgesamt

3) Energieerzeugung nur von Unternehmen des Verarbeitenden Gewerbes sowie des Bergbaus und der Gewinnung von Steinen und Erden

2 Wert der zum Absatz bestimmten Produktion nach Güterklassen und Güterabteilungen
Deutschland

Güter- klasse abteilung	Bezeichnung	2012	2013	2014	2014 Anzahl der Unternehmen
		1000 EUR			
1	2	3	4	5	6
05	Kohle	.	.	.	4
0510	Steinkohle	-	-	-	
0520	Braunkohle	.	.	.	3
0599	Veredlung von Erzeugnissen dieser Güterabteilung	.	.	.	1
06	Erdöl und Erdgas	2 062 628	1 873 324	1 592 544	5
0610	Erdöl	961 739	920 999	759 811	5
0620	Erdgas, verflüssigt oder gasförmig	1 100 890	952 325	832 732	5
07	Erze	1 100 890	952 325	.	1
0710	Eisenerze	1 100 890	952 325	.	1
0721	Uran- und Thoriumerze				
0729	NE-Metallerze (ohne Uran- und Thoriumerze)				
0799	Veredlung von Erzeugnissen dieser Güterabteilung				
08	Steine und Erden, sonstige Bergbauerzeugnisse	3 734 685	3 869 663	3 706 025	679
0811	Naturwerksteine und Natursteine, Kalk- und Gipssteine, Kreide und Schiefer		307 278	330 039	101
0812	Kies, Sand, Ton und Kaolin	2 299 912	2 333 652	2 382 866	570
0891	Chemische und Düngemittelminerale	309 181	317 649	271 207	14
0892	Torf	237 270	236 181	223 001	18
0893	Salz, reines Natriumchlorid (ohne Speisesalz)	366 565	499 263	329 731	10
0899	Steine und Erden, a.n.g. sonstige Bergbauerzeugnisse	197 126	175 641	169 181	27
09	Dienstleistungen für den Bergbau und für die Gewinnung von Steinen und Erden	455 749	382 396	366 440	17
0910	Dienstleistungen für die Erdöl- und Erdgasgewinnung	.	.	.	15
0990	Dienstleistungen für den sonstigen Bergbau und für die Gewinnung von Steinen und Erden	.	.	.	3
10	Nahrungs- und Futtermittel	126 684 998	130 085 599	129 103 627	5 007
1011	Fleisch (ohne Geflügel)	17 500 787	17 706 919	17 257 714	734
1012	Geflügelfleisch	3 576 930	3 797 395	3 888 413	165
1013	Verarbeitetes Fleisch	15 020 596	15 355 897	15 249 937	1 120
1020	Fischerzeugnisse u.a. Meeresfrüchte	1 770 385	1 791 588	1 760 027	85
1031	Verarbeitete Kartoffeln und Kartoffelerzeugnisse	1 254 983	1 321 771	1 318 707	66
1032	Frucht- und Gemüsesäfte, nicht gegoren, ohne Zusatz von Alkohol	2 046 621	2 047 802	1 971 843	106
1039	Verarbeitetes Obst und Gemüse, a.n.g.	3 372 770	3 481 207	3 509 413	207
1041	Öle und Fette (ohne Margarine und Nahrungsfette)	4 182 832	3 405 752	3 229 532	58
1042	Margarine und Nahrungsfette	593 004	622 663	570 455	14
1051	Milch und Milcherzeugnisse (ohne Speiseeis)	19 960 522	22 075 439	22 764 309	160
1052	Speiseeis, auch kakaohaltig	653 990	733 792	769 666	36
1061	Mahl- und Schälmlenerzeugnisse	3 733 686	3 950 995	3 738 582	124
1062	Stärke und Stärkeerzeugnisse	1 422 552	1 375 184	1 392 914	28
1071	Backwaren (ohne Dauerbackwaren)	13 683 720	14 036 781	14 085 907	2 404
1072	Dauerbackwaren	2 801 770	2 793 238	2 729 290	307
1073	Teigwaren	384 218	398 897	380 211	29
1081	Zucker	3 583 852	2 905 126	2 608 198	13
1082	Süßwaren (ohne Dauerbackwaren)	8 506 776	8 989 964	8 611 785	212
1083	Kaffee und Tee, Kaffee-Ersatz	3 147 937	2 905 053	2 944 732	65
1084	Würzen und Soßen	3 079 584	3 181 541	3 245 455	127
1085	Fertiggerichte	3 093 122	3 018 638	3 080 572	227
1086	Homogenisierte Nahrungsmittelzubereitungen, i.A.E., zur Ernährung von Kindern oder zum Diätgebrauch in Behältnissen mit einem Inhalt von 250 g oder weniger	708 953	751 337	804 437	20
1089	Sonstige Nahrungsmittel, a.n.g.	4 810 387	5 012 208	5 055 892	300
1091	Futtermittel für Nutztiere	5 695 905	6 207 481	5 835 111	157
1092	Futtermittel für sonstige Tiere, zubereitet (ohne Vormischungen)	1 899 121	2 012 789	2 084 088	83
1099	Veredlung von Erzeugnissen dieser Güterabteilung	199 994	206 142	216 437	24

2 Wert der zum Absatz bestimmten Produktion nach Güterklassen und Güterabteilungen
Deutschland

Güter- klasse abteilung	Bezeichnung	2012	2013	2014	2014 Anzahl der Unternehmen
		1000 EUR			
1	2	3	4	5	6
11	Getränke	17 647 550	18 283 381	18 735 901	568
1101	Spirituosen	1 018 402	1 065 863	1 038 971	60
1102	Traubenwein	1 251 229	1 331 000	1 439 587	42
1103	Apfelwein und sonstige Fruchtweine; alkoholhaltige Mischgetränke, a.n.g.	373 469	380 192	451 452	191
1104	Wermutwein und andere Weine aus frischen Weintrauben, aromatisiert	.	.	.	11
1105	Bier	5 904 421	5 706 102	5 932 442	267
1106	Malz	612 509	670 365	658 110	28
1107	Erfrischungsgetränke; natürliches Mineralwasser und sonstiges Wasser; abgefüllt	8 409 590	9 024 077	9 126 856	371
1199	Veredlung von Erzeugnissen dieser Güterabteilung, a.n.g.	.	.	.	2
12	Tabakerzeugnisse	2 215 426	2 155 564	2 291 551	20
1200	Tabakerzeugnisse (ohne Abfälle)	.	.	.	19
1299	Veredlung von Erzeugnissen dieser Güterabteilung	.	.	.	1
13	Textilien	9 531 521	9 472 570	9 755 509	787
1310	Textile Spinnstoffe und Garne	571 938	512 247	490 604	53
1320	Gewebe	1 407 188	1 361 243	1 370 787	114
1330	Textilveredlung	903 256	931 413	932 360	131
1391	Gewirke und Gestricke	532 466	511 440	512 196	49
1392	Konfektionierte Textilwaren (ohne Bekleidung)	1 625 659	1 559 697	1 642 332	246
1393	Teppiche und textile Fußbodenbeläge	681 041	669 502	657 844	35
1394	Seilerwaren	154 874	154 952	169 218	29
1395	Vliesstoffe (auch getränkt, bestrichen, bezogen oder mit Lagen versehen) und Erzeugnisse daraus (ohne Bekleidung)	1 405 269	1 443 306	1 566 420	62
1396	Technische Textilien	1 910 348	1 968 306	2 018 411	156
1399	Sonstige Textilwaren, a.n.g.	339 481	360 465	395 337	46
14	Bekleidung	1 590 117	1 601 948	1 687 368	204
1411	Bekleidung aus Leder oder rekonsti- tutiertem Leder (ohne Bekleidungs- zubehör, Schuhe und Kopfbedeckungen)	32 568	31 806	30 540	5
1412	Arbeits- und Berufsbekleidung	97 855	108 432	114 948	29
1413	Sonstige Oberbekleidung (ohne Arbeits- und Berufsbekleidung)	469 934	456 117	501 940	57
1414	Wäsche	298 321	287 755	281 448	64
1419	Bekleidung und Bekleidungs- zubehör, a.n.g.	195 810	201 563	209 755	64
1420	Pelzwaren	.	.	.	2
1431	Strumpfwaren	429 152	452 081	481 343	26
1439	Bekleidung a.n.g., aus Gewirken oder Gestricken	62 373	61 146	65 465	26
1499	Veredlung von Erzeugnissen dieser Güterabteilung (ohne Bekleidung aus textilen Stoffen)	.	.	.	3
15	Leder und Lederwaren	1 410 517	1 407 401	1 664 151	140
1511	Leder und Lederfaserstoff; zugerichtete und gefärbte Felle	367 238	370 963	444 475	15
1512	Lederwaren (ohne Lederbekleidung und Schuhe)	.	256 477	.	62
1520	Schuhe	750 164	750 198	941 600	65
1599	Veredlung von Erzeugnissen dieser Güterabteilung	.	29 764	.	4
16	Holz sowie Holz- und Korkwaren (ohne Möbel); Flecht- und Korbmacherwaren	16 574 630	16 776 583	16 915 602	1 349
1610	Holz, gesägt und gehobelt	4 348 750	4 536 568	4 592 172	424
1621	Furnier-, Sperrholz-, Holzfasern- und Holzspanplatten	4 502 875	4 435 213	4 573 000	115
1622	Parkettböden	231 852	239 998	192 285	16
1623	Konstruktionsteile, Fertigbauteile, Ausbauelemente und Fertigteilbauten aus Holz	5 446 077	5 474 249	5 429 477	592
1624	Verpackungsmittel, Lagerbehälter und Ladungsträger, aus Holz	1 151 716	1 170 137	1 216 620	201
1629	Holzwaren a.n.g.; Kork-, Flecht- und Korbmacherwaren (ohne Möbel)	770 715	802 438	786 203	195
1699	Veredlung von Erzeugnissen dieser Güterabteilung	122 644	117 981	125 845	26

2 Wert der zum Absatz bestimmten Produktion nach Güterklassen und Güterabteilungen
Deutschland

Güter- klasse abteilung	Bezeichnung	2012	2013	2014	2014 Anzahl der Unternehmen
		1000 EUR			
1	2	3	4	5	6
17	Papier, Pappe und Waren daraus	35 099 221	34 302 732	34 184 437	969
1711	Holz- und Zellstoff	763 872	788 416	812 918	18
1712	Papier und Pappe	14 677 599	14 110 737	14 359 832	187
1721	Wellpapier und -pappe; Verpackungsmittel aus Papier, Karton und Pappe	11 174 886	11 112 853	10 977 368	393
1722	Haushalts-, Hygiene- und Toilettenartikel aus Zellstoff, Papier und Pappe	4 025 367	3 929 209	3 663 159	58
1723	Schreibwaren und Bürobedarf aus Papier, Karton oder Pappe	1 132 484	1 020 546	985 848	157
1724	Tapeten	507 657	472 069	431 442	11
1729	Andere Waren aus Papier, Karton und Pappe	2 317 007	2 366 973	2 433 203	206
1799	Veredlung von Erzeugnissen dieser Güterabteilung	500 348	501 930	520 667	35
18	Druckerzeugnisse, bespielte Ton-, Bild- und Datenträger	15 986 820	15 230 241	15 176 242	1 360
1811	Druck von Zeitungen	955 930	894 920	962 017	68
1812	Andere Druckereileistungen	12 485 341	11 904 332	11 853 757	1 025
1813	Druckvorstufen- und Mediovorstufen Dienstleistungen	1 123 934	1 105 958	1 115 815	340
1814	Druckweiterverarbeitung von Druckerzeugnissen	847 391	798 705	807 693	209
1820	Vervielfältigung von bespielten Ton-, Bild- und Datenträgern	574 223	526 325	436 960	25
19	Kokereierzeugnisse und Mineralölerzeugnisse	39 397 860	34 239 258	30 464 386	92
1910	Kokereierzeugnisse	.	.	.	7
1920	Mineralölerzeugnisse und Briketts	38 136 357	33 133 372	29 625 771	84
1999	Veredlung von Erzeugnissen dieser Güterabteilung (ohne Wiederaufbereitung von radioaktiven Brennelementen)	.	.	.	2
20	Chemische Erzeugnisse	114 120 137	114 315 746	113 982 520	1 528
2011	Industriegase	972 254	1 016 100	1 035 759	31
2012	Farbstoffe und Pigmente	3 793 015	3 547 255	3 696 691	101
2013	Sonstige anorganische Grundstoffe und Chemikalien	7 902 391	7 608 077	7 689 258	191
2014	Sonstige organische Grundstoffe und Chemikalien	27 067 390	26 875 992	26 325 763	223
2015	Düngemittel und Stickstoffverbindungen	4 300 038	3 847 333	3 373 130	69
2016	Kunststoffe, in Primärformen	24 170 006	24 984 438	24 312 158	251
2017	Synthetischer Kautschuk, in Primärformen	1 425 151	1 262 033	1 320 866	24
2020	Schädlingsbekämpfungs- und Pflanzenschutzmittel, Desinfektionsmittel	2 987 555	2 790 456	3 102 741	86
2030	Anstrichmittel, Druckfarben und Kitte	8 664 216	8 598 328	9 081 513	304
2041	Seifen, Wasch-, Reinigungs- und Poliermittel	5 601 975	5 785 230	5 500 122	276
2042	Körperpflegemittel und Duftstoffe	4 744 087	4 909 650	5 115 960	183
2051	Pyrotechnische Erzeugnisse	581 726	594 617	597 765	21
2052	Klebstoffe	1 611 177	1 611 522	1 599 517	77
2053	Etherische Öle	1 383 157	1 482 720	1 540 362	51
2059	Sonstige chemische Erzeugnisse, a.n.g.	14 992 675	15 313 196	15 491 759	478
2060	Chemiefasern	2 093 986	2 165 052	2 163 259	42
2099	Veredlung von Erzeugnissen dieser Güterabteilung	1 829 338	1 923 745	2 035 896	54
21	Pharmazeutische u.ä. Erzeugnisse	27 682 823	29 010 110	30 401 245	337
2110	Pharmazeutische Grundstoffe u.ä. Erzeugnisse	3 339 464	3 364 571	3 346 161	85
2120	Pharmazeutische Spezialitäten und sonstige pharmazeutische Erzeugnisse	24 175 011	25 421 027	26 784 409	256
2199	Veredlung von Erzeugnissen dieser Güterabteilung	168 348	224 513	270 675	16

2 Wert der zum Absatz bestimmten Produktion nach Güterklassen und Güterabteilungen
Deutschland

Güter- klasse abteilung	Bezeichnung	2012	2013	2014	2014 Anzahl der Unternehmen
		1000 EUR			
1	2	3	4	5	6
22	Gummi- und Kunststoffwaren	63 011 810	64 264 302	65 085 859	3 477
2211	Herstellung und Runderneuerung von Bereifungen	3 464 541	3 575 038	3 538 364	19
2219	Andere Gummiwaren (ohne Bereifungen)	8 348 841	8 284 149	8 177 222	332
2221	Platten, Folien, Schläuche und Profile, aus Kunststoffen	17 616 684	17 653 782	18 078 839	647
2222	Verpackungsmittel aus Kunststoffen	7 931 524	8 112 407	8 490 716	532
2223	Baubedarfsartikel aus Kunststoffen	5 850 218	6 017 503	5 948 424	677
2229	Sonstige Kunststoffwaren	17 979 490	18 708 537	18 841 012	1 635
2298	Schneide-, Gewindeschneide-, Beschichtungsleistungen, metallische Vakuumplattierungen u.a. Bearbeitungsleistungen an Kunststoffteilen und -oberflächen	553 218	589 199	632 146	94
2299	Veredlung von Erzeugnissen dieser Güterabteilung	1 267 294	1 323 685	1 379 136	144
23	Glas und Glaswaren, Keramik, bearbeitete Steine und Erden	30 868 933	31 019 229	31 944 268	1 832
2311	Flachglas (ohne veredeltes und bearbeitetes Flachglas)	794 791	852 247	871 318	31
2312	Veredeltes und bearbeitetes Flachglas	3 062 405	2 931 485	3 029 728	220
2313	Hohlglas	2 104 528	2 182 355	2 246 820	50
2314	Glasfasern und Waren daraus	836 432	844 635	913 835	44
2319	Sonstiges Glas (einschl. technischer Glaswaren)	1 149 260	1 218 183	1 215 905	95
2320	Feuerfeste keramische Werkstoffe	1 318 135	1 292 419	1 318 349	57
2331	Keramische Wand-, Bodenfliesen und -platten	539 894	524 874	539 227	30
2332	Ziegel und sonstige Baukeramik	1 320 502	1 307 693	1 359 267	65
2341	Keramische Haushaltswaren und Ziergegenstände	449 439	477 433	480 194	33
2342	Sanitärkeramik	170 170	173 344	179 608	4
2343	Isolatoren und Isolierteile aus Keramik	207 078	211 662	238 243	16
2344	Keramische Waren für sonstige technische Zwecke	544 727	527 760	530 050	53
2349	Andere keramische Waren, a.n.g.	202 690	202 132	214 889	20
2351	Zement	2 131 747	2 099 741	2 184 652	33
2352	Kalk und gebrannter Gips	840 632	863 635	867 827	45
2361	Erzeugnisse aus Beton, Zement und Kalksandstein für den Bau	4 900 486	4 985 447	5 235 248	468
2362	Gipserzeugnisse für den Bau	519 190	498 680	514 418	13
2363	Frischbeton (Transportbeton)	2 212 861	2 298 861	2 357 912	306
2364	Mörtel und anderer Beton, nicht feuerfest	1 295 967	1 306 447	1 361 896	116
2365	Faserzementwaren	331 393	222 673	227 206	21
2369	Erzeugnisse aus Beton, Zement und Gips, a.n.g.	560 059	555 752	596 681	46
2370	Bearbeitete und verarbeitete Naturwerksteine und Natursteine, a.n.g.	385 879	418 139	422 308	100
2391	Mühl-, Mahl-, Schleif-, Wetz- und Pollersteine natürliche oder künstliche Schleifstoffe	926 617	932 214	953 476	53
2399	Sonstige Erzeugnisse aus nichtmetallischen Mineralien, a.n.g (einschl. Veredlung von Erzeug- nissen dieser Güterabteilung)	4 064 051	4 091 418	4 085 212	234
24	Metalle	91 008 611	84 468 289	83 287 630	1 136
2410	Roheisen, Stahl und Ferro- legierungen	33 320 401	30 314 264	28 966 626	109
2420	Stahlrohre, Rohrform-, Rohrverschluss- und Rohrverbindungsstücke, aus Eisen oder Stahl	6 684 397	5 981 427	6 116 855	208
2431	Blankstahl	1 223 339	1 215 566	1 313 265	33
2432	Kaltband mit einer Breite von weniger als 600 mm	3 278 437	3 276 439	3 389 996	54
2433	Kaltprofile	1 464 700	1 428 970	1 407 869	71
2434	Kaltgezogener Draht	1 488 365	1 458 884	1 455 535	63
2441	Edelmetalle und Halbzeug daraus	6 424 037	4 934 252	4 566 447	28
2442	Aluminium und Halbzeug daraus	10 434 163	10 355 903	10 662 456	124
2443	Blei, Zink und Zinn und Halbzeug daraus	1 504 670	1 469 393	1 450 464	36
2444	Kupfer und Halbzeug daraus	10 781 957	10 082 837	9 742 123	86
2445	Sonstige NE-Metalle und Halbzeug daraus	1 717 306	1 485 258	1 442 094	55
2446	Kernbrennstoffe				
2451	Eisengießereierzeugnisse	6 302 158	6 054 694	6 073 199	168
2452	Stahlgießereierzeugnisse	1 262 202	1 210 310	1 203 210	52
2453	Leichtmetallgießereierzeugnisse	4 445 311	4 546 790	4 817 247	208
2454	Buntmetall-/ Schwermetallgießereierzeugnisse	677 165	653 302	680 243	95

2 Wert der zum Absatz bestimmten Produktion nach Güterklassen und Güterabteilungen
Deutschland

Güter- klasse abteilung	Bezeichnung	2012	2013	2014	2014 Anzahl der Unternehmen
		1000 EUR			
1	2	3	4	5	6
25	Metallerzeugnisse	94 324 202	94 503 012	96 668 859	8 770
2511	Metallkonstruktionen	13 995 191	13 742 062	13 691 247	1 824
2512	Ausbauelemente aus Stahl und Aluminium	3 458 655	3 498 530	3 618 974	644
2521	Heizkörper und -kessel für Zentralheizungen, Teile dafür	1 421 112	1 415 746	1 320 963	47
2529	Sonstige Metallbehälter mit einem Fassungsvermögen von mehr als 300 l	1 529 385	1 577 393	1 574 486	255
2530	Dampfkessel (Dampferzeuger) (ohne Zentralheizungskessel) Kernreaktoren, Teile dafür	641 498	840 098	539 962	44
2540	Waffen und Munition, Teile dafür	415 559	462 148	394 611	27
2550	Schmiede-, Blechformteile, gewalzte Ringe und pulvermetallurgische Erzeugnisse	19 133 988	19 122 023	19 350 512	1 144
2561	Oberflächenveredlung und Wärmebehandlung	6 377 522	6 741 961	7 114 126	1 034
2562	Mechanikleistungen, a.n.g.	10 686 658	11 035 188	11 742 186	2 064
2571	Schneidwaren und Bestecke, aus unedlen Metallen	739 610	759 822	808 485	48
2572	Schlösser und Beschläge aus unedlen Metallen	6 569 566	6 600 053	6 773 972	269
2573	Werkzeuge	9 842 869	9 874 613	10 506 409	1 577
2591	Metallbehälter mit einem Fassungsvermögen von 300 l oder weniger	713 664	723 027	723 336	78
2592	Verpackungen und Verschlüsse, aus Eisen, Stahl und NE-Metall	2 363 295	2 182 445	2 147 660	62
2593	Drahtwaren, Ketten und Federn	5 073 376	4 861 543	4 852 505	352
2594	Schrauben und Nieten	3 554 325	3 570 906	3 735 067	227
2599	Andere Metallwaren, a.n.g. (einschl. Veredlung von Erzeugnissen dieser Güterabteilung)	7 807 928	7 495 454	7 774 358	840
26	Datenverarbeitungsgeräte, elektronische und optische Erzeugnisse	51 524 557	50 273 572	51 669 512	2 169
2611	Elektronische Bauelemente	8 185 207	7 611 678	8 482 286	215
2612	Bestückte Leiterplatten	2 314 258	2 310 136	2 442 416	213
2620	Datenverarbeitungsgeräte und periphere Geräte	4 861 939	4 050 647	4 054 954	171
2630	Geräte und Einrichtungen der Telekommunikationstechnik	4 596 340	4 269 428	4 310 516	213
2640	Geräte der Unterhaltungselektronik	2 556 201	2 111 862	2 202 266	113
2651	Mess-, Kontroll-, Navigations- u.ä. Instrumente und Vorrichtungen	20 790 712	21 203 098	21 693 590	1 228
2652	Uhren	389 389	453 671	472 704	59
2660	Bestrahlungs- und Elektrotherapiegeräte und elektromedizinische Geräte	3 552 364	3 485 894	3 343 177	79
2670	Optische und fotografische Instrumente und Geräte	4 105 175	4 623 192	4 513 748	160
2680	Magnetische und optische Datenträger	51 423	51 063	47 512	5
2699	Veredlung von Erzeugnissen dieser Güterabteilung	121 549	102 904	106 342	29
27	Elektrische Ausrüstungen	70 500 413	68 785 202	70 179 004	2 540
2711	Elektromotoren, Generatoren, Transformatoren und Teile dafür	14 367 693	12 933 394	12 947 970	528
2712	Elektrizitätsverteilungs- und -schalteinrichtungen, Teile dafür	19 364 561	18 885 594	19 503 464	881
2720	Akkumulatoren und Batterien	1 563 399	1 971 991	2 018 372	40
2731	Glasfaserkabel	237 355	243 992	241 488	37
2732	Sonstige elektronische und elektrische Kabel	4 617 577	4 326 955	4 242 486	197
2733	Elektrisches Installationsmaterial	8 280 691	8 272 926	8 643 485	302
2740	Elektrische Lampen und Leuchten	5 663 860	5 543 827	5 662 455	301
2751	Elektrische Haushaltsgeräte, Teile dafür (einschl. Tauchsiedern und elektrischen Geräten zum Raum- oder Bodenheizen o.ä., für gewerbliche Zwecke)	7 210 377	7 439 769	7 565 158	147
2752	Nicht elektrische Haushaltsgeräte, Teile dafür	990 578	949 818	932 830	71
2790	Sonstige elektrische Ausrüstungen und Geräte a.n.g.	7 899 433	7 917 736	8 092 385	494
2799	Veredlung von Erzeugnissen dieser Güterabteilung	304 889	299 199	328 910	68

2 Wert der zum Absatz bestimmten Produktion nach Güterklassen und Güterabteilungen
Deutschland

Güter- klasse abteilung	Bezeichnung	2012	2013	2014	2014 Anzahl der Unternehmen
		1000 EUR			
1	2	3	4	5	6
28	Maschinen	191 218 507	191 267 726	195 488 470	6 386
2811	Verbrennungsmotoren und Turbinen (ohne Motoren für Luft- und Straßenfahrzeuge)	25 236 526	26 023 644	27 521 596	173
2812	Hydraulische und pneumatische Komponenten und Systeme	7 068 620	6 768 197	6 953 975	229
2813	Sonstige Pumpen und Kompressoren	10 837 237	11 251 389	11 249 006	327
2814	Armaturen	8 422 073	8 457 159	8 640 908	337
2815	Lager, Getriebe, Zahnräder und Antriebs Elemente	15 235 070	14 963 088	15 973 909	463
2821	Öfen und Brenner, Teile dafür	1 860 763	2 003 054	1 866 835	169
2822	Hebezeuge und Fördermittel	12 598 731	12 663 619	13 203 328	755
2823	Büromaschinen (ohne Datenverarbeitungsgeräte und periphere Geräte)	798 458	747 463	754 906	45
2824	Handgeführte, kraftbetriebene Werkzeuge; Teile dafür	1 693 135	1 654 276	1 778 993	69
2825	Kälte- und lufttechnische Erzeugnisse für gewerbliche Zwecke	11 823 347	11 038 190	11 770 885	570
2829	Sonstige nicht wirtschaftszweigspezifische Maschinen, a.n.g.	19 045 371	19 440 676	19 605 406	1 041
2830	Maschinen für die Land- und Forstwirtschaft	9 140 139	9 582 956	8 905 873	236
2841	Werkzeugmaschinen für die Metallbearbeitung, Teile dafür	13 196 667	13 546 771	13 285 780	664
2849	Werkzeugmaschinen a.n.g., Teile dafür; Zubehör für Werkzeugmaschinen	4 430 585	4 205 723	4 471 702	375
2891	Maschinen für die Metallerzeugung, Walzwerkseinrichtungen, Gießmaschinen; Teile dafür	2 312 019	2 109 636	2 280 517	81
2892	Bergwerks-, Bau- und Baustoffmaschinen, Teile dafür	10 843 243	10 129 679	9 744 407	322
2893	Maschinen für die Nahrungs-, Futtermittel- und Getränkeherstellung und für die Tabakverarbeitung, Teile dafür	3 895 739	4 120 501	4 275 917	286
2894	Maschinen für die Textil- und Bekleidungsherstellung, die Ledererzeugung und -verarbeitung sowie die Herstellung von Schuhen	3 863 347	4 070 423	4 171 490	183
2895	Maschinen für die Papiererzeugung und -verarbeitung	1 651 187	1 605 094	1 449 727	125
2896	Maschinen für die Kunststoff- und Gummierzeugung und -verarbeitung	6 170 097	6 246 249	6 280 802	304
2899	Maschinen für sonstige bestimmte Wirtschaftszweige a.n.g. (einschl. Veredlung von Erzeug- nissen dieser Güterabteilung)	21 096 153	20 639 937	21 302 509	1 554
29	Kraftwagen und Kraftwagenteile	269 005 878	276 389 129	261 815 987	1 341
2910	Kraftwagen und Kraftwagenmotoren	188 778 745	196 042 864	176 255 911	87
2920	Karosserien, Aufbauten und Anhänger	8 821 339	8 786 641	9 063 715	400
2931	Elektrische und elektronische Ausstattungsgegenstände für Motoren und Fahrzeuge, a.n.g.	5 914 620	5 145 673	5 365 852	109
2932	Anderere Teile und anderes Zubehör für Kraftwagen	64 971 259	65 951 199	70 598 593	813
2999	Veredlung von Erzeugnissen dieser Güterabteilung	519 915	462 752	531 916	28
30	Sonstige Fahrzeuge	28 637 834	29 636 212	32 785 997	404
3011	Schiffe (ohne Boote und Yachten)	2 771 118	2 351 315	2 877 757	60
3012	Boote und Yachten	1 238 634	1 392 790	1 192 666	21
3020	Schienenfahrzeuge	5 523 193	4 914 272	7 107 729	112
3030	Luft- und Raumfahrzeuge	16 668 736	18 488 471	18 774 537	103
3091	Krafträder	.	.	.	19
3092	Fahrräder und Behindertenfahrzeuge	906 221	761 089	787 970	61
3099	Fahrzeuge, a.n.g., Veredlung von Erzeugnissen dieser Güterabteilung	.	.	.	45
31	Möbel	16 681 524	16 155 958	16 513 657	1 202
3100	Sitzmöbel und Teile dafür; Teile für Möbel	4 857 606	4 643 781	4 791 705	512
3101	Büromöbel, Ladenmöbel aus Holz	2 599 263	2 531 335	2 557 989	370
3102	Küchenmöbel aus Holz	3 778 529	3 812 211	3 875 819	164
3103	Matratzen	791 322	713 565	745 265	71
3109	Sonstige Möbel	4 645 203	4 445 828	4 535 719	482
3199	Veredlung von Erzeugnissen dieser Güterabteilung	9 601	9 238	7 161	15

2 Wert der zum Absatz bestimmten Produktion nach Güterklassen und Güterabteilungen
Deutschland

Güter- klasse abteilung	Bezeichnung	2012	2013	2014	2014 Anzahl der Unternehmen
		1000 EUR			
1	2	3	4	5	6
32	Waren a.n.g.	18 449 374	19 147 312	20 127 660	1 693
3211	Münzen	32 215	30 707	34 231	10
3212	Schmuck, Gold- und Silberschmiedewaren (ohne Fantasieschmuck)	503 218	486 636	520 124	71
3213	Fantasieschmuck	31 550	37 195	39 517	16
3220	Musikinstrumente	292 118	319 996	327 055	59
3230	Sportgeräte	530 918	576 735	610 167	94
3240	Spielwaren	1 498 799	1 603 445	1 596 229	79
3250	Medizinische und zahnmedizinische Apparate und Materialien	13 103 753	13 567 125	14 430 177	1 148
3291	Besen und Bürsten	595 143	611 644	624 940	55
3299	Sonstige Erzeugnisse, a.n.g. (einschl. Veredlung von Erzeug- nissen dieser Güterabteilung)	1 861 660	1 913 829	1 945 221	199
33	Reparatur, Instandhaltung und Installation von Maschinen und Ausrüstungen (einschl. Wartung)	36 421 624	37 661 521	38 324 103	5 127
3311	Reparatur und Instandhaltung von Metallerzeugnissen	1 652 690	1 706 588	1 737 641	657
3312	Reparatur und Instandhaltung von Maschinen	8 728 681	9 000 750	9 249 456	2 296
3313	Reparatur und Instandhaltung von elektronischen und optischen Geräten	1 499 641	1 617 055	1 584 169	524
3314	Reparatur und Instandhaltung von elektrischen Ausrüstungen	2 388 577	2 374 223	2 485 867	475
3315	Reparatur und Instandhaltung von Schiffen und Booten	679 117	727 188	893 668	100
3316	Reparatur und Instandhaltung von Luft- und Raumfahrzeugen sowie von Motoren und Triebwerken dafür, für zivile Zwecke	6 050 952	6 403 309	6 522 807	60
3317	Reparatur und Instandhaltung von Fahrzeugen, a.n.g.	1 687 825	1 598 195	1 597 901	77
3319	Reparatur und Instandhaltung von sonstigen Ausrüstungen	76 206	75 849	73 179	42
3320	Installation von Maschinen und Ausrüstungen	13 657 935	14 158 364	14 179 414	1 809

3 Produktion nach Güterarten - Deutschland

Melde-Nr.	Bezeichnung	Einheit	2012	2013	2014	2014 Anzahl der Unternehmen
1	2	3	4	5	6	7
	Kohle					
	Steinkohle					
0510 10 300	- Kokssteinkohle (Steinkohle mit einem oberen Heizwert von mehr als 23.865 kJ/kg auf Nassprobe, aschefrei, geeignet zur Herstellung von Hochofenkoks)	1000 t	*	.	.	1
		TJ	*	.	.	1
	darunter zum Absatz bestimmt	1000 t	-	-	-	-
		TJ	-	-	-	-
		1000 EUR	-	-	-	-
0510 10 500	- Kesselkohle (Steinkohle mit einem oberen Heizwert von mehr als 23.865kJ/kg auf Nassprobe, aschefrei, zur Dampferzeugung und Raumheizung, einschl. Hartbraunkohle)	1000 t	*	-	-	-
		TJ	*	-	-	-
	darunter zum Absatz bestimmt	1000 t	-	-	-	-
		TJ	-	-	-	-
		1000 EUR	-	-	-	-
0520 10 000	Braunkohle (Kohle mit einem oberen Heizwert von weniger als 23.865 kJ/kg auf Nassprobe, aschefrei)	1000 t	*	187 775	185 691	176 174
		TJ	*	1 737 855	1 718 307	1 640 837
	darunter zum Absatz bestimmt	1000 t	.	.	.	3
		TJ	.	.	.	3
		1000 EUR
0599 99 000	Veredlung von Erzeugnissen dieser Güterabteilung	1000 EUR	.	.	.	1
	Erdöl und Erdgas					
	Erdöl und Öl aus bituminösen Mineralien, roh					
0610 10 300	- Rohöl (natürlich vorkommendes Mineralöl, bestehend aus zahlreichen Kohlenwasserstoffen, einschl. Öl aus Ölschiefer, Asphalt sand usw.)	1000 t	*	1 979	1 990	2 048
		TJ	*	83 457	84 368	87 692
	darunter zum Absatz bestimmt	1000 t	.	1 979	1 990	2 048
		TJ	.	83 457	84 368	87 692
		1000 EUR
0610 10 500	- Erdgaskondensate (Flüssigerdgas, die Erdgasanteile, die in Separatoren, Vor-Ort-Einrichtungen oder Gasaufbereitungsanlagen verflüssigt werden (LPG, Naturbenzin, Gasöl))	1000 t	*	.	.	2
		TJ	*	.	.	2
	darunter zum Absatz bestimmt	1000 t	.	.	.	2
		TJ	.	.	.	2
		1000 EUR
0610 20 000	Bituminöse oder ölhaltige Schiefer und Sande (organische Stoffe oder bituminöse oder anderes hochviskoses Erdöl enthaltendes Sedimentgestein)	t	*	-	-	-
		TJ	*	-	-	-
	darunter zum Absatz bestimmt	t	-	-	-	-
		TJ	-	-	-	-
		1000 EUR	-	-	-	-
	Erdgas					
0620 10 000	Erdgas (methanreiches Verbrennungsgas aus Lagerstätten), verflüssigt oder gasförmig	1000 MWh	*	98 077	89 818	82 534
	darunter zum Absatz bestimmt	1000 MWh	.	98 077	89 818	82 534
		1000 EUR	.	1 100 890	952 325	832 732

3 Produktion nach Güterarten - Deutschland

Melde-Nr.	Bezeichnung	Einheit	2012	2013	2014	2014 Anzahl der Unternehmen	
1	2	3	4	5	6	7	
	Erze						
0710 10 000	Eisenerze und ihre Konzentrate (ohne Schwefelkiesabbrände) darunter zum Absatz bestimmt	t-eff. t-eff. 1000 EUR	*	- - -	- - -	. . .	1 1
0721 10 000	NE-Metallerze Uran- und Thoriumerze und deren Konzentrate	t 1000 EUR		- -	- -	- -	- -
0729 11 000	NE-Metallerze (ohne Uran- und Thoriumerze) - Kupfererze und ihre Konzentrate darunter zum Absatz bestimmt	t-eff. t-eff. 1000 EUR	*	- - -	- - -	- - -	- - -
0729 12 000	- Nickelerze und ihre Konzentrate darunter zum Absatz bestimmt	t-eff. t-eff. 1000 EUR	*	- - -	- - -	- - -	- - -
0729 13 000	- Aluminiumerze und ihre Konzentrate darunter zum Absatz bestimmt	t-eff. t-eff. 1000 EUR	*	- - -	- - -	- - -	- - -
0729 14 000	- Edelmetallerze und ihre Konzentrate darunter zum Absatz bestimmt	t-eff. t-eff. 1000 EUR	*	- - -	- - -	- - -	- - -
0729 15 000	- Zinn-, Blei- und Zinkerze und ihre Konzentrate darunter zum Absatz bestimmt	t-eff. t-eff. 1000 EUR	*	- - -	- - -	- - -	- - -
0729 19 000	- Andere NE-Metallerze und ihre Konzentrate darunter zum Absatz bestimmt	t-eff. t-eff. 1000 EUR	*	- - -	- - -	- - -	- - -
0799 99 000	Veredlung von Erzeugnissen dieser Güterabteilung	1000 EUR		-	-	-	

3 Produktion nach Güterarten - Deutschland

Melde-Nr.	Bezeichnung	Einheit	2012	2013	2014	2014 Anzahl der Unternehmen
1	2	3	4	5	6	7
	Steine und Erden, sonstige Bergbauerzeugnisse					
	Naturwerksteine und Natursteine					
	Marmor u.a. kalkhaltige Naturwerksteine und Natursteine					
	- Marmor und Travertin					
0811 11 330	- - roh oder grob behauen	t	128 487	171 363	153 833	6
	darunter zum Absatz bestimmt	t	128 487	171 363	153 833	6
		1000 EUR	10 949	12 668	12 662	
0811 11 360	- - lediglich zerteilt, in Blöcken oder in Platten	t	.	.	.	9
	darunter zum Absatz bestimmt	t	181 437	179 523	172 025	9
		1000 EUR	13 149	13 140	13 973	
0811 11 500	- Ecaussine u.a. Werksteine aus Kalkstein; Alabaster, roh, auch grob behauen oder lediglich zerteilt	t	.	.	.	7
	darunter zum Absatz bestimmt	t	46 200	58 087	64 905	6
		1000 EUR	10 555	10 670	11 121	
	Granit, Sandstein u.a. Naturwerksteine und Natursteine					
	- Granit					
0811 12 330	- - roh oder grob behauen	t	39 748	20 475	15 871	8
	darunter zum Absatz bestimmt	t	39 748	20 475	15 871	8
		1000 EUR	1 728	1 398	1 100	
0811 12 360	- - lediglich zerteilt, in Blöcken oder in Platten	t	10 221	6 697	6 835	4
	darunter zum Absatz bestimmt	t	10 221	6 697	6 835	4
		1000 EUR	4 183	2 736	2 846	
	- Sandstein					
0811 12 503	- - roh oder grob behauen	t	25 855	25 010	24 430	8
	darunter zum Absatz bestimmt	t	25 855	25 010	24 430	8
		1000 EUR	4 490	4 469	4 385	
0811 12 506	- - lediglich zerteilt, in Blöcken oder in Platten	t	.	.	.	9
	darunter zum Absatz bestimmt	t	44 649	43 815	57 356	8
		1000 EUR	3 529	3 364	4 029	
0811 12 900	- Andere Werksteine, lediglich zerteilt, in Blöcken oder Platten	t	.	.	.	6
	darunter zum Absatz bestimmt	t	.	.	.	6
		1000 EUR	6 543	6 092	6 838	
	Gipsstein, Anhydrit; Kalkstein (ohne gebrochene Kalksteine für den Tiefbau und ohne Naturwerksteine) als Hochofenzuschläge oder zum Herstellen von Kalk oder Zement					
0811 20 300	- Gipsstein; Anhydrit	1000 t	1 949	1 778	1 802	7
	darunter zum Absatz bestimmt	1000 t	1 045	984	1 040	7
		1000 EUR	8 322	8 109	8 951	
	- Kalkstein (ohne gebrochene Kalk- steine für den Tiefbau und ohne Naturwerksteine)					
0811 20 503	- - Kalkstein für die Herstellung von Zement; Branntkalk und Kalkstein für Industrie und Umwelttechnik	1000 t	47 430	46 812	44 975	36
	darunter zum Absatz bestimmt	1000 t	10 597	9 982	9 619	27
		1000 EUR	86 021	85 435	83 586	
0811 20 506	- - Kalkstein, gemahlen	1000 t	9 231	8 931	9 121	37
	darunter zum Absatz bestimmt	1000 t	5 536	5 376	5 552	35
		1000 EUR	135 773	122 798	128 244	
	Kreide und Dolomit, weder gebrannt oder gesintert					
0811 30 100	- Kreide	t	.	.	1 736 456	3
	darunter zum Absatz bestimmt	t	.	.	1 736 456	3
		1000 EUR	.	.	.	
0811 30 300	- Dolomit, weder gebrannt noch gesintert	t	503 762	321 992	.	4
	darunter zum Absatz bestimmt	t	503 762	321 992	425 692	4
		1000 EUR	7 382	5 040	6 821	
0811 40 000	Tonschiefer, auch grob behauen oder lediglich zerteilt, in Blöcken oder in Platten	t	32 255	.	.	2
	darunter zum Absatz bestimmt	t	.	.	.	1
		1000 EUR	.	.	.	
	Kies, Sand, Ton und Kaolin					
	Kies und Sand; gebrochene Natursteine					
	Natürliche Sande					
0812 11 500	- Kieselsaure Sande und Quarzsande (Industriesand)	1000 t	7 498	7 248	7 836	29
		1000 EUR	154 244	150 892	156 346	
0812 11 900	- Bausand (z.B. als Betonzuschlag) und andere natürliche Sande (ohne metallhaltige Sande)	1000 t	67 852	66 039	71 841	287
		1000 EUR	355 709	355 017	374 782	

3 Produktion nach Güterarten - Deutschland

Melde-Nr.	Bezeichnung	Einheit	2012	2013	2014	2014 Anzahl der Unternehmen
1	2	3	4	5	6	7
	Feldsteine, Kies, gebrochene Natursteine für den Betonbau oder als Steinmaterial im Wege- und Bahnbau; Körnungen, Splitt und Mehl von Natursteinen					
0812 12 103	- Kies, Feldsteine, Feuerstein (Flintstein) und Kiesel	1000 t	72 615	72 105	71 811	286
	- - Baukies (z.B. als Betonzuschlag) und anderer Kies	1000 EUR	486 635	495 212	507 305	
0812 12 108	- - Feldsteine, Feuerstein (Flintstein) und Kiesel	1000 t	9 639	9 495	8 270	36
	- Gebrochene Natursteine für den Beton-, Wege- oder Bahnbau	1000 EUR	61 930	62 804	55 256	
0812 12 301	- - Gebrochener Kalkstein und Dolomit	1000 t	13 749	14 418	14 174	49
		1000 EUR	81 997	84 484	87 332	
0812 12 303	- - Brechsande und Körnungen	1000 t	47 959	46 707	46 099	134
		1000 EUR	308 228	308 511	315 567	
0812 12 305	- - Wasserbausteine	1000 t	1 713	1 711	1 689	65
		1000 EUR	18 648	19 070	20 001	
0812 12 307	- - Schrotten, Korngröße 35 bis 60 mm	1000 t	5 137	5 691	5 315	66
		1000 EUR	26 338	28 893	28 306	
0812 12 309	- - Andere gebrochene Natursteine, a.n.g.	1000 t	35 128	37 289	38 116	116
		1000 EUR	204 259	223 547	232 257	
0812 12 500	- Körnungen, Splitt und Mehl von Marmor	1000 t	1 073	1 210	1 696	6
		1000 EUR	10 800	11 375	15 431	
	- Körnungen, Splitt und Mehl von anderen Natursteinen (nicht für den Beton-, Wege- oder Bahnbau)					
0812 12 903	- - Körnungen, Splitt von anderen Natursteinen (ohne Marmor)	1000 t	38 628	39 855	39 455	106
		1000 EUR	269 273	279 352	278 012	
0812 12 905	- - Mehl von anderen Natursteinen (ohne Marmor- und Kalksteinmehl)	1000 t	1 369	1 426	1 394	24
		1000 EUR	29 022	31 401	32 436	
0812 13 000	Mischgut aus Schlacken u.ä. Industrieabfällen, auch in Verbindung mit zerkleinerten Natursteinen und unter Zusatz von bitumenhaltigen Bindemitteln	1000 t	5 822	6 250	5 890	10
		1000 EUR	35 680	35 050	31 923	
	Ton und Kaolin					
	Kaolin u.a. kaolinhaltiger Ton und Lehm, roh oder gebrannt					
0812 21 400	- Kaolin, auch gebrannt	1000 t	.	3 136	.	9
	darunter zum Absatz bestimmt	1000 t	1 062	1 018	1 056	8
		1000 EUR	117 334	115 283	119 207	
0812 21 600	- Anderer kaolinhaltiger Ton und Lehm, auch gebrannt	1000 t	383	400	435	8
	darunter zum Absatz bestimmt	1000 t	383	400	435	8
		1000 EUR	15 905	8 377	8 887	
	Anderer Ton und Lehm, Andalusit, Cyanit, Sillimanit, roh oder gebrannt; Mullit, Schamotte-Körnungen und Ton-Dinasmassen					
0812 22 100	- Bentonit, Bleich- und Walkerden	1000 t	.	.	.	3
	darunter zum Absatz bestimmt	1000 t	.	.	.	3
		1000 EUR	.	.	.	
0812 22 300	- Feuerfester Ton und Lehm	1000 t	640	659	568	17
	darunter zum Absatz bestimmt	1000 t	565	585	491	15
		1000 EUR	13 234	12 709	11 788	
	- Anderer Ton und Lehm (ohne geblähten Ton, einschl. keramischem Ton)					
0812 22 501	- - Keramischer Ton	1000 t	3 405	3 524	3 293	11
	darunter zum Absatz bestimmt	1000 t	3 127	3 241	3 046	8
		1000 EUR	78 382	75 730	72 596	
0812 22 504	- - Anderer Ton und Lehm	1000 t	172	140	54	6
	darunter zum Absatz bestimmt	1000 t	172	140	54	6
		1000 EUR	.	.	.	
0812 22 508	- - Andalusit, Cyanit, Sillimanit und Mullit sowie Schamotte-Körnungen und Ton-Dinasmassen	1000 t	.	273	281	6
	darunter zum Absatz bestimmt	1000 t	.	273	281	6
		1000 EUR	24 838	27 502	27 352	

3 Produktion nach Güterarten - Deutschland

Melde-Nr.	Bezeichnung	Einheit	2012	2013	2014	2014 Anzahl der Unternehmen
1	2	3	4	5	6	7
	Steine und Erden a.n.g., sonstige Bergbauerzeugnisse					
	Chemische und Düngemittelminerale					
0891 11 000	Natürliche Calciumphosphate, natürliche Aluminiumcalcium- phosphate und Phosphatkreiden darunter zum Absatz bestimmt	t t 1000 EUR	* - -	- - -	- - -	- - -
0891 12 000	Schwefelkies, nicht geröstet; Schwefel, roh oder nicht raffiniert, einschl. Schwefel als Nebenprodukt darunter zum Absatz bestimmt	t t 1000 EUR	* - -	- - -	- - -	- - -
0891 19 000	Andere chemische Minerale darunter zum Absatz bestimmt	t t 1000 EUR	* 2 066 761 309 181	. 2 040 638 317 649	. 1 797 791 271 207	14 14
	Torf (einschl. Torfstreu), auch agglomeriert					
0892 10 101	- Schwarztorf für gärtnerische Zwecke, ohne Nährstoffe und Kalkung, lose als Rohstoff und zur Bodenverbesserung darunter zum Absatz bestimmt	1000 m³ 1000 m³ 1000 EUR	* 1 253 1 253 12 835	3 3
0892 10 102	- Schwarztorf für gärtnerische Zwecke, ohne Nährstoffe und Kalkung, verpackt darunter zum Absatz bestimmt	1000 m³ 1000 m³ 1000 EUR	*	- - -	- -
0892 10 103	- Blumenerde für Hobbygarten, verpackt darunter zum Absatz bestimmt	1000 m³ 1000 m³ 1000 EUR	* 3 094 3 094 102 811	2 767 2 767 93 506	2 607 2 607 86 062	11 11
0892 10 104	- Weißtorf für gärtnerische Zwecke, ohne Nährstoffe und Kalkung, lose als Rohstoff und zur Bodenverbesserung darunter zum Absatz bestimmt	1000 m³ 1000 m³ 1000 EUR	* 145 145 2 909	127 127 3 285	97 97 1 869	3 3
0892 10 105	- Weißtorf für gärtnerische Zwecke, ohne Nährstoffe und Kalkung, verpackt darunter zum Absatz bestimmt	1000 m³ 1000 m³ 1000 EUR	* 49 49 822	39 39 772	. . .	2 2
0892 10 107	- Gärtnerische Kultursubstrate (Weiß- und Schwarztorf), lose, aufgedüngt und gekalkt darunter zum Absatz bestimmt	1000 m³ 1000 m³ 1000 EUR	* 2 862 2 862 92 240	3 102 3 102 97 728	3 055 3 055 94 478	7 7
0892 10 108	- Gärtnerische Kultursubstrate (Weiß- und Schwarztorf), verpackt in Ballen und Säcken, aufgedüngt und gekalkt darunter zum Absatz bestimmt	1000 m³ 1000 m³ 1000 EUR	* 802 802 .	704 704	3 3
	Salz (ohne Speisesalz), reines Natriumchlorid, auch in wässriger Lösung oder mit Zusatz von Rieselhilfen (Antibackmittel oder Fluidifianten)					
0893 10 001	- Steinsalz (bergmännisch gewonnen) darunter zum Absatz bestimmt	1000 t 1000 t 1000 EUR	* . 5 939 243 949	. 8 511 371 612	. 4 929 207 786	6 6
0893 10 005	- Siedesalz, reines Natriumchlorid darunter zum Absatz bestimmt	1000 t 1000 t 1000 EUR	* 2 182 . .	2 164 . .	2 133 . .	4 3
0893 10 008	- Meersalz aus Sonnenverdampfung, Salzsole (NaCl-Gehalt) darunter zum Absatz bestimmt	1000 t 1000 t 1000 EUR	* . . .	7 879 7 879 .	7 926 7 926 .	4 4
	Steine und Erden a.n.g., sonstige Bergbauerzeugnisse					
0899 10 000	Naturbitumen und Naturasphalt; Asphaltite und Asphaltgestein darunter zum Absatz bestimmt	t t 1000 EUR	* - - -	- - -	- - -	- -
	Diamanten und Edelsteine; Graphit, Quarz, Schmirgel u.a. Mineralien, a.n.g.					
0899 21 000	Diamanten und Edelsteine (ohne Industriediamanten), roh oder nur gesägt, gespalten oder rau geschliffen oder grob geformt darunter zum Absatz bestimmt	Kt Kt 1000 EUR	* - - -	- - -	- - -	- -

3 Produktion nach Güterarten - Deutschland

Melde-Nr.	Bezeichnung	Einheit	2012	2013	2014	2014 Anzahl der Unternehmen
1	2	3	4	5	6	7
0899 22 000	Industriediamanten, roh oder nur gesägt, gespalten oder rau geschliffen; Bimsstein; Schmirgel; natürlicher Korund und Granat u.a. natürliche Schleifstoffe	t	*	.	.	1
	darunter zum Absatz bestimmt	t	.	.	.	1
		1000 EUR	.	.	.	
0899 29 001	Andere mineralische Stoffe - Natürlicher Graphit	t	*	.	.	4
	darunter zum Absatz bestimmt	t	.	.	81 505	3
		1000 EUR	.	.	.	
0899 29 009	- Andere mineralische Stoffe, a.n.g.	t	*	364 572	370 762	15
	darunter zum Absatz bestimmt	t		364 572	370 762	14
		1000 EUR		41 762	45 444	
0899 99 000	Veredlung von Erzeugnissen dieser Güterabteilung	1000 EUR		101 295	78 831	9
	Dienstleistungen für den Bergbau und für die Gewinnung von Steinen und Erden					
	Dienstleistungen für die Erdöl und Erdgasgewinnung (ohne geophysikalische, geologische, und seismographische Untersuchungen)					
0910 11 000	Bohrungsarbeiten für die Erdöl- und Erdgasgewinnung	1000 EUR		.	.	6
0910 12 000	Installations-, Reparatur-, Instandhaltungs- und Abbauarbeiten von Bohranlagen für die Erdöl und Erdgasgewinnung sowie andere damit verbundene Dienstleistungen	1000 EUR		.	.	10
0910 13 000	Verflüssigung und Rückumwandlung von Erdgas zu Transportzwecken am Gewinnungsort	1000 EUR		-	-	
	Dienstleistungen für den sonstigen Bergbau und für die Gewinnung von Steinen und Erden					
0990 11 000	Dienstleistungen für die Steinkohlegewinnung (z.B. Reinigen, Sortieren, Klassieren, Zerkleinern, Agglomerieren)	1000 EUR		.	.	2
0990 19 000	Dienstleistungen für den sonstigen Bergbau und für die sonstige Gewinnung von Steinen und Erden, a.n.g., z.B. für die Braunkohlegewinnung	1000 EUR		.	.	1

Melde-Nr.	Bezeichnung	Einheit		2012	2013	2014	2014 Anzahl der Unternehmen
1	2	3		4	5	6	7
	Nahrungs- und Futtermittel						
	Fleisch (ohne Geflügel)						
	Rindfleisch, frisch oder gekühlt						
	- Rindfleisch, frisch oder gekühlt (ganze oder halbe Tierkörper; Vorder- oder Hinterviertel, mit Knochen)	t	*				
1011 11 403	- - von Kälbern und Jungrindern (Schlachtalter bis 12 Monate) darunter zum Absatz bestimmt	t t 1000 EUR	*	70 586 70 133 212 730	69 033 68 527 208 387	73 646 73 184 217 530	237 233
1011 11 405	- - von anderen Rindern darunter zum Absatz bestimmt	t t 1000 EUR	*	579 144 535 082 1 812 616	587 531 541 785 1 771 846	564 419 531 309 1 680 012	302 296
1011 11 900	- Andere frische oder gekühlte Rindfleischteile darunter zum Absatz bestimmt	t t 1000 EUR	*	439 008 436 371 1 773 209	435 718 433 258 1 761 823	503 477 500 762 1 948 144	312 311
1011 12 300	Schweinefleisch, frisch oder gekühlt - Schweinekörper (ganze oder halbe Tierkörper) darunter zum Absatz bestimmt	t t 1000 EUR	*	3 426 226 3 354 931 5 276 215	3 444 447 3 306 779 5 321 194	3 494 427 3 398 006 5 075 163	331 318
1011 12 500	- Schweineschinken oder -schultern und Teile davon, mit Knochen darunter zum Absatz bestimmt	t t 1000 EUR	*	766 685 760 432 1 515 468	818 158 811 605 1 519 898	816 651 801 553 1 285 186	182 176
1011 12 900	- Andere frische oder gekühlte Schweinefleischteile darunter zum Absatz bestimmt	t t 1000 EUR	*	2 032 466 2 007 021 4 149 404	1 987 452 1 972 122 4 139 059	1 971 989 1 956 312 3 856 744	388 383
1011 13 000	Lamm- oder Schafffleisch, frisch oder gekühlt darunter zum Absatz bestimmt	t t 1000 EUR	*	4 188 4 168 30 111	4 028 4 000 25 173	5 284 4 944 35 159	142 141
1011 14 000	Ziegenfleisch, frisch oder gekühlt darunter zum Absatz bestimmt	t t 1000 EUR	*	.	.	.	2 2
1011 15 000	Fleisch von Pferden, Eseln, Maultieren oder Mauleseln, frisch oder gekühlt darunter zum Absatz bestimmt	t t 1000 EUR	*	.	.	.	5 5
1011 20 003	Genießbare Schlachtnebenerzeugnisse von Rindern, Schweinen, Schafen, Ziegen, Pferden, Eseln, Maultieren oder Mauleseln, frisch oder gekühlt - für pharmazeutische Zwecke darunter zum Absatz bestimmt	t t 1000 EUR	*	14 480 14 480 5 760	11 842 11 842 4 629	13 806 13 806 3 454	4 4
1011 20 009	- für andere Zwecke darunter zum Absatz bestimmt	t t 1000 EUR	*	807 195 807 149 1 158 378	814 625 814 582 1 212 804	653 594 653 494 1 298 649	86 85
1011 31 000	Fleisch und genießbare Schlacht- nebenerzeugnisse von Rindern, Schweinen, Schafen, Ziegen, Pferden u.a. Einhufern gefroren; anderes Fleisch u.a. genießbare Schlacht- nebenerzeugnisse, gefroren	t t 1000 EUR	*	.	.	.	21 21
1011 32 300	Schweinefleisch, gefroren - Schweinekörper (ganze oder halbe Tierkörper) darunter zum Absatz bestimmt	t t 1000 EUR	*	.	.	.	11 11
1011 32 500	- Schweineschinken oder -schultern und Teile davon, mit Knochen darunter zum Absatz bestimmt	t t 1000 EUR	*	.	.	.	14 14
1011 32 900	- Andere gefrorene Schweinefleischteile darunter zum Absatz bestimmt	t t 1000 EUR	*	228 665 228 582 273 599	293 273 293 183 326 805	325 061 324 953 373 407	29 28
1011 33 000	Lamm- oder Schafffleisch, gefroren darunter zum Absatz bestimmt	t t 1000 EUR	*	1 865 1 865 17 605	.	.	24 24
1011 34 000	Ziegenfleisch, gefroren darunter zum Absatz bestimmt	t t 1000 EUR	*	-	-	-	-
1011 35 000	Fleisch von Pferden, Eseln, Maultieren oder Mauleseln, gefroren darunter zum Absatz bestimmt	t t 1000 EUR	*	-	-	.	1 1

3 Produktion nach Güterarten - Deutschland

Melde-Nr.	Bezeichnung	Einheit	2012	2013	2014	2014 Anzahl der Unternehmen
1	2	3	4	5	6	7
1011 39 103	Genießbare Schlachtnebenerzeugnisse von Rindern, Schweinen, Schafen, Ziegen, Pferden, Eseln, Maultieren oder Mauleseln, gefroren - für pharmazeutische Zwecke darunter zum Absatz bestimmt	t t 1000 EUR	*	2 2
1011 39 109	- für andere Zwecke darunter zum Absatz bestimmt	t t 1000 EUR	* 91 819 91 819 100 281	92 042 92 042 103 241	189 817 189 817 134 888	28 28
1011 39 300	Anderes Fleisch und andere Schlachtnebenerzeugnisse von Kaninchen, Wild usw. (ohne Froschschenkel)	t 1000 EUR	17 355 91 409	19 813 96 656	21 699 101 996	32
1011 41 000	Schweißwolle; rohe Häute und Felle von Rindern oder Einhufern, Schafen und Ziegen Schweißwolle (ohne Schurwolle), nicht gekremfelt oder gekämmt	kg 1000 EUR	- -	- -	- -	-
1011 42 000	Ganze rohe Häute und Felle von Rindern, Pferden u.a. Einhufern (frisch, gesalzen usw., jedoch weder gegerbt noch zugerichtet), auch enthaart oder gespalten	St 1000 EUR	2 087 589 120 321	2 124 219 142 762	2 008 607 149 906	64
1011 43 000	Anderer rohe Häute und Felle von Rindern, Pferden u.a. Einhufern (frisch, gesalzen usw., jedoch weder gegerbt noch zugerichtet), auch enthaart usw.	St 1000 EUR	126 044 3 481	4
1011 44 000	Rohe Häute und Felle von Schafen oder Lämmern (frisch, gesalzen usw., jedoch weder gegerbt noch zugerichtet), auch enthaart oder gespalten	St 1000 EUR	54 334 170	9
1011 45 000	Rohe Häute und Felle von Ziegen oder Zickeln (frisch, gesalzen usw., jedoch weder gegerbt noch zugerichtet), auch enthaart oder gespalten	St 1000 EUR	- -	- -	. .	1
1011 50 400	Schweinespeck, -schmalz, Schweinefett, Fett von Rindern, Schafen oder Ziegen - Schweinespeck (ohne magere Teile), Schweinefett, nicht ausgeschmolzen frisch, gekühlt, gefroren, gesalzen, in Salzlake, getrocknet oder geräuchert	t 1000 EUR	61 011 61 666	81 872 63 286	92 239 61 042	110
1011 50 602	- Schweineschmalz; anderes Schweinefett, ausgeschmolzen, auch ausgepresst oder mit Lösungsmitteln ausgezogen - - für technische Zwecke darunter zum Absatz bestimmt	t t 1000 EUR	* 74 106 74 106 50 883	62 582 62 582 38 064	69 386 69 386 38 654	7 7
1011 50 608	- - für andere Zwecke darunter zum Absatz bestimmt	t t 1000 EUR	* 105 875 105 541 90 365	115 379 115 098 94 067	146 613 146 392 99 502	51 50
1011 50 700	- Fett von Rindern, Schafen oder Ziegen, roh oder ausgeschmolzen, auch ausgepresst oder mit Lösungsmitteln ausgezogen darunter zum Absatz bestimmt	t t 1000 EUR	* . 164 448 106 017	. . 165 401 95 731	165 415 163 474 88 558	38 37
1011 60 300	Schlachtabfälle, ungenießbar; Waren tierischen Ursprungs, a.n.g. - Därme, Blasen und Mägen von anderen Tieren als Fischen, ganz oder zerteilt darunter zum Absatz bestimmt	t t 1000 EUR	* . 156 039 83 312	. . 180 400 87 800	210 028 209 572 90 925	31 29
1011 60 900	- Andere Waren tierischen Ursprungs, ungenießbar, a.n.g. darunter zum Absatz bestimmt	t t 1000 EUR	* . 219 356 34 741	. . 274 076 43 398	. . 352 092 57 923	28 28
1012 10 100	Geflügelfleisch, frisch oder gekühlt - Hühner, Truthühner, Enten, Gänse und Perlhühner, unzerteilt - - Hühner darunter zum Absatz bestimmt	t t 1000 EUR	* 182 606 147 198 293 691	185 083 149 363 294 385	199 455 163 096 320 939	50 49

3 Produktion nach Güterarten - Deutschland

Melde-Nr.	Bezeichnung	Einheit	2012	2013	2014	2014 Anzahl der Unternehmen
1	2	3	4	5	6	7
1012 10 200	- - Truthühner darunter zum Absatz bestimmt	t t 1000 EUR	* . 151 351 58 969	. . 169 974 63 556	168 676 168 670 62 266	28 28
1012 10 300	- - Enten, Gänse und Perlhühner darunter zum Absatz bestimmt	t t 1000 EUR	* . 17 298 47 227	. . 8 067 28 321	7 071 26 913	14 14
1012 10 400	- Fettlebern von Gänsen oder Enten - Teile von Hühnern, Truthühnern, Enten, Gänsen und Perlhühnern	t 1000 EUR	- -	- -	- -	- -
1012 10 500	- - von Hühnern	t 1000 EUR	490 411 1 110 923	500 938 1 253 487	501 043 1 234 365	62
1012 10 600	- - von Truthühnern	t 1000 EUR	445 133 1 131 148	459 123 1 145 679	503 492 1 224 991	65
1012 10 700	- - von Enten, Gänsen und Perlhühnern Geflügelfleisch, gefroren - Hühner, Truthühner, Enten, Gänse und Perlhühner, unzerteilt	t 1000 EUR	. 4 334	. 4 895	936 4 331	14
1012 20 130	- - Hühner darunter zum Absatz bestimmt	t t 1000 EUR	* . 196 136 418 122	. . 197 371 458 733	211 588 473 047	10 9
1012 20 150	- - Truthühner darunter zum Absatz bestimmt	t t 1000 EUR	* 103 103 487	88 88 433	74 74 383	4 4
1012 20 170	- Enten, Gänse und Perlhühner darunter zum Absatz bestimmt - Teile von Hühnern, Truthühnern, Enten, Gänsen und Perlhühnern	t t 1000 EUR	* . 63 734	29 719 29 719 73 379	. . 77 086	3 3
1012 20 530	- - von Hühnern	t 1000 EUR	165 779 297 840	185 593 327 660	191 872 325 843	16
1012 20 550	- - von Truthühnern	t 1000 EUR	15 239 25 003	12 569 14 713	11 665 12 560	8
1012 20 570	- - von Enten, Gänsen und Perlhühnern	t 1000 EUR	. .	2 244 .	1 489 .	4
1012 20 800	- Geflügellebern, gefroren	t 1000 EUR	4 468 3 526	5 504 3 932	4 601 3 048	5
1012 30 000	Geflügelfett Genießbare Schlachtnebenerzeugnisse von Geflügel	t 1000 EUR	7 831	6
1012 40 200	- Schlachtnebenerzeugnisse und Lebern, frisch oder gekühlt	t 1000 EUR	76 066 30 631	100 140 36 929	100 579 38 267	10
1012 40 500	- Schlachtnebenerzeugnisse von Geflügel, gefroren	t 1000 EUR	17 794 20 803	16 481 17 604	18 947 21 520	7
1012 50 000	Vogelbälge u.a. -teile, mit ihren Federn oder Daunen, Federn und Teile von Federn (auch beschnitten), Daunen, roh oder nur gereinigt, desinfiziert oder zum Haltbarmachen behandelt, Waren daraus; Mehl und Abfälle von Federn oder Federteilen	1000 EUR	52 587	54 482	51 397	11
	Verarbeitetes Fleisch					
	Schweinefleisch, Teile, gesalzen getrocknet oder geräuchert (Speck und Schinken)					
1013 11 200	- Schweineschinken, -schultern und Teile davon, mit Knochen	t 1000 EUR	542 983 1 743 454	534 494 1 731 602	513 429 1 619 822	395
1013 11 500	- Schweinebäuche (Bauchspeck) und Teile davon	t 1000 EUR	63 733 302 213	66 144 319 716	69 179 325 704	359
1013 11 800	- Anderes Schweinefleisch	t 1000 EUR	157 338 724 128	154 693 757 174	158 778 763 300	360
1013 12 000	Rindfleisch, gesalzen, getrocknet oder geräuchert	t 1000 EUR	37 752 200 605	38 974 205 283	39 768 209 492	107
1013 13 000	Sonstiges Fleisch und genießbare Schlachtnebenerzeugnisse, gesalzen, in Salzlake, getrocknet oder ge- räuchert (außer Schweine- und Rindfleisch); genießbares Mehl von Fleisch oder von Schlacht- nebenerzeugnissen	t 1000 EUR	104 310 199 078	119 739 220 452	112 845 193 707	51

3 Produktion nach Güterarten - Deutschland

Melde-Nr.	Bezeichnung	Einheit	2012	2013	2014	2014 Anzahl der Unternehmen
1	2	3	4	5	6	7
1013 14 300	Würste u.ä. Erzeugnisse, Zubereitungen aus Fleisch, Schlachtnebenerzeugnissen oder Blut - Würste u.ä. Erzeugnisse, aus Lebern, einschl. Lebensmittelzubereitungen auf der Grundlage dieser Erzeugnisse (ohne Fertiggerichte)	t 1000 EUR	63 061 291 498	64 334 306 697	61 527 301 204	516
1013 14 601	- Würste u.ä. Erzeugnisse (ohne Leberwürste), aus Fleisch, Schlachtnebenerzeugnissen oder Blut, einschl. Lebensmittelzubereitungen auf der Grundlage dieser Erzeugnisse (ohne Fertiggerichte)	t 1000 EUR	439 612 2 434 974	433 669 2 469 358	428 703 2 463 518	868
1013 14 603	- - Kochwürste	t 1000 EUR	102 753 499 816	107 613 544 614	115 039 575 660	841
1013 14 605	- - Brühwürste	t 1000 EUR	869 023 3 639 870	853 054 3 708 528	863 990 3 671 457	909
1013 15 050	Sonstiges Fleisch und Blut und sonstige Schlachtnebenerzeugnisse, zubereitet und haltbar gemacht, außer Gerichten aus zubereitetem Fleisch und zubereiteten Schlachtnebenerzeugnissen (ohne Würste und Fertiggerichte) - Zubereitungen aus Gänse- oder Entenlebern	t 1000 EUR	.	.	.	1
1013 15 150	- Zubereitungen aus Lebern von anderen Tieren oder Geflügel (ohne Enten oder Gänse)	t 1000 EUR	2 254 15 784	2 678 19 125	2 626 19 188	20
1013 15 250	- Zubereitungen aus Truthühnerfleisch (ohne Zubereitungen aus Lebern)	t 1000 EUR	94 974 410 376	97 263 419 130	110 377 454 586	101
1013 15 350	- Zubereitungen von anderem Geflügel (ohne Zubereitungen aus Lebern)	t 1000 EUR	238 699 925 570	239 787 983 004	246 619 984 264	117
1013 15 450	- Schinken vom Schwein und Teile davon (z.B. Kochschinken)	t 1000 EUR	222 216 945 248	214 832 965 361	223 330 971 701	475
1013 15 550	- Schultern vom Schwein und Teile davon (z.B. Schulterrollbraten)	t 1000 EUR	7 395 32 757	7 267 36 105	7 714 37 648	89
1013 15 650	- Zubereitungen aus Fleisch von Hausschweinen (einschl. Mischungen) mit einem Gehalt an Fleisch oder Schlachtnebenerzeugnisse aller Art, einschl. Speck und Fette jeder Art und Herkunft, von weniger als 40 GHT (ohne fein homogenisierte Zubereitungen, Zubereitungen aus Lebern) z.B. Fleischsalat	t 1000 EUR	79 069 213 296	80 568 223 600	76 754 232 760	272
1013 15 750	- Andere Zubereitungen von Schweinefleisch (einschl. Mischungen), (ohne fein homogenisierte Zubereitungen, Zubereitungen aus Lebern)	t 1000 EUR	281 308 1 063 343	255 375 1 033 223	264 931 1 060 265	301
1013 15 853	- - Rindfleischsalat	t 1000 EUR	939 4 549	799 4 360	764 4 172	68
1013 15 859	- - Andere Zubereitungen aus Rind- oder Kalbfleisch	t 1000 EUR	163 757 689 193	151 253 683 456	149 809 641 543	172
1013 15 950	- Andere Zubereitungen aus Fleisch (einschl. Zubereitungen aus Blut aller Tierarten) (ohne fein homogenisierte Zubereitungen, Zubereitungen aus Lebern)	t 1000 EUR	141 438 554 969	143 270 573 072	144 550 567 421	79
1013 16 000	Mehl und Pellets von Fleisch, Schlachtnebenerzeugnissen, ungenießbar; Grießen	t 1000 EUR	457 428	443 290	463 850	24
1013 91 000	Kochen und andere Zubereitungsleistungen für die Herstellung von Fleischprodukten	1000 EUR	19 029	19 573	15 046	30

3 Produktion nach Güterarten - Deutschland

Melde-Nr.	Bezeichnung	Einheit	2012	2013	2014	2014 Anzahl der Unternehmen
1	2	3	4	5	6	7
	Fischerzeugnisse und andere Meeresfrüchte					
1020 11 000	Fische, frisch, gekühlt od. gefroren Fischfilets und anderes Fisch- fleisch (auch fein zerkleinert), frisch oder gekühlt	t 1000 EUR	10 088 .	10 583 .	12 210 .	7
1020 12 000	Fischlebern, -rogen, -milch, frisch oder gekühlt	t 1000 EUR	1
1020 13 300	Fische, gefroren - Seefische	t 1000 EUR	2 078 9 265	1 920 9 463	2 231 6 783	5
1020 13 600	- Süßwasserfische	t 1000 EUR	2
1020 14 000	Fischfilets, gefroren	t 1000 EUR	41 662 119 717	45 759 136 335	41 522 126 482	12
1020 15 000	Anderes Fischfleisch (auch fein zerkleinert), gefroren	t 1000 EUR	. .	. 13 855	. .	5
1020 16 000	Fischlebern, -rogen, -milch, gefroren	t 1000 EUR	1
	Fisch, anders zubereitet oder halt- bar gemacht; Kaviar und Kaviarersatz					
1020 21 000	Fischfilets, getrocknet, gesalzen oder in Salzlake, jedoch nicht geräuchert	t 1000 EUR	524 2 289	507 2 138	476 2 012	7
1020 22 000	Mehl, Pulver und Pellets von Fischen, genießbar; Fischlebern, -rogen und -milch, getrocknet, geräuchert, gesalzen oder in Salzlake	t 1000 EUR	2
1020 23 000	Getrocknete oder gesalzene Fische (ohne Filets)	t 1000 EUR	4
	Fische, einschl. Fischfilets, geräuchert					
1020 24 200	- Pazifischer Lachs, Atlantischer Lachs und Donaulachs	t 1000 EUR	13 584 138 246	14 818 167 890	13 903 174 646	12
1020 24 500	- Heringe	t 1000 EUR	628 2 703	1 016 4 674	1 585 7 287	9
1020 24 800	- Andere geräucherte Fische	t 1000 EUR	6 310 58 437	6 085 57 874	8 178 70 413	14
	Fisch, anders zubereitet oder halt- bar gemacht, jedoch nicht fein zer- kleinert (ohne Fertiggerichte) - ganz oder in Stücken					
1020 25 100	- - Lachse	t 1000 EUR	1 239 14 744	1 183 16 334	1 413 23 690	10
1020 25 200	- - Heringe	t 1000 EUR	70 629 283 036	70 252 278 592	69 099 282 564	27
1020 25 300	- - Sardinen, Sardinellen oder Sprotten	t 1000 EUR	23	2
1020 25 400	- - Thunfisch, echter Bonito und Pelamide (Sarda spp.)	t 1000 EUR	1
1020 25 500	- - Makrelen	t 1000 EUR	2
1020 25 600	- - Sardellen	t 1000 EUR	2
1020 25 700	- - Fischfilets, Fischstäbchen, roh, lediglich mit Teig umhüllt oder paniert, auch in Öl vorgebacken, gefroren	t 1000 EUR	170 422 506 042	165 230 490 810	177 870 507 331	8
1020 25 800	- - Andere Fische (ohne Fischstäbchen)	t 1000 EUR	29 578 78 727	22 713 59 664	16 171 39 127	9
	- Fische, in and. Weise zubereitet oder haltbar gemacht, nicht ganz oder in Stücken					
1020 25 903	- - Fischsalat	t 1000 EUR	29 001 145 536	27 319 130 891	25 123 128 424	28
1020 25 905	- - Andere zubereitete oder haltbar gemachte Fische	t 1000 EUR	52 390 170 068	50 442 170 635	40 895 132 684	20

3 Produktion nach Güterarten - Deutschland

Melde-Nr.	Bezeichnung	Einheit	2012	2013	2014	2014 Anzahl der Unternehmen
1	2	3	4	5	6	7
1020 26 300	Kaviar und Kaviarersatz - Echter Kaviar	t 1000 EUR	- -	- -	- -	-
1020 26 600	- Kaviarersatz aus Fischeiern	t 1000 EUR	1 491 26 224	1 884 31 881	954 19 916	5
1020 31 000	Krebstiere, Weichtiere und andere wirbellose Wassertiere, gefroren, zubereitet oder haltbar gemacht Krebstiere, gefroren, genießbar (ohne lebende, frische od. gekühlte)	t 1000 EUR	3
1020 32 000	Weichtiere (Kamm- und Pilger- Muscheln, Miesmuscheln, Tinten- fische, Kalmare und Kraken), gefroren, getrocknet, gesalzen oder in Salzlake	t 1000 EUR	1
1020 33 000	Andere wirbellose Wassertiere, (Sandklaffmuscheln, Quallen, usw.) gefroren, getrocknet, gesalzen oder in Salzlake; Mehl, Pulver und Pellets von wirbellosen Wassertieren (anderen als Krebstieren), genießbar, gefroren, getrocknet, gesalzen oder in Salzlake	t 1000 EUR	. .	- -	- -	-
1020 34 003	Krebstiere, Weichtiere u.a. wirbellose Wassertiere, zubereitet oder haltbar gemacht - Lebensmittelzubereitungen von Krebstieren usw.	t 1000 EUR	4 759 42 553	5 084 45 040	5 344 45 379	8
1020 34 005	- Krebstiere, Weichtiere u.a. wirbellose Wassertiere, zuberei- tet oder haltbar gemacht, a.n.g	t 1000 EUR	3 865 37 108	3 136 32 806	2 669 29 950	12
1020 41 000	Mehl und Pellets von Fischen, Krebstieren, Weichtieren oder anderen wirbellosen Wassertieren, ungenießbar	t 1000 EUR	2
1020 42 000	Waren aus Fischen, Krebstieren, Weichtieren oder anderen wirbellosen Wassertieren; nicht lebende Wassertiere, ungenießbar	t 1000 EUR	. .	- -	. .	1
	Obst- und Gemüseerzeugnisse					
1031 11 100	Verarbeitete Kartoffeln und Kartoffelerzeugnisse Kartoffeln, auch in Wasser oder Dampf gekocht, gefroren	t 1000 EUR	104 427 .	97 777 91 156	27 259 20 679	6
1031 11 301	Andere Kartoffeln, ohne Essig zu- bereitet oder haltbar gemacht, gefroren - Pommes frites, vorgebacken	t 1000 EUR	393 864 207 749	371 796 198 345	409 337 208 233	4
1031 11 309	- Andere Kartoffeln, ohne Essig zubereitet oder haltbar gemacht	t 1000 EUR	45 930 54 797	44 120 55 670	92 086 111 345	12
1031 12 000	Kartoffeln, getrocknet, auch in Stücke oder Scheiben geschnitten, jedoch nicht weiter zubereitet	t 1000 EUR	. .	2 030 4 083	. 3 999	4
1031 13 000	Kartoffeln, getrocknet; in Form von Mehl, Gries, Flocken, Granulat und Pellets, nicht zubereitet oder haltbar gemacht	t 1000 EUR	121 221 116 823	128 878 124 441	165 356 172 547	6
1031 14 300	Kartoffeln, zubereitet oder haltbar gemacht - Kartoffeln in Form von Mehl, Grieß oder Flocken, ohne Essig zubereitet oder haltbar gemacht, nicht gefroren	t 1000 EUR	78 904 117 120	83 075 121 068	46 730 65 010	8
1031 14 603	- Anders zubereitete Kartoffeln, ohne Essig zubereitet oder haltbar gemacht, nicht gefroren - - Kartoffelchips und -sticks	t 1000 EUR	119 086 395 253	123 599 413 359	122 965 413 307	3
1031 14 605	- - Kartoffelsalat, nicht auf Mayonnaisebasis	t 1000 EUR	12 151 17 426	11 508 15 950	12 066 16 446	8
1031 14 609	- - Andere zubereitete Kartoffeln	t 1000 EUR	263 164 239 311	269 994 266 976	263 323 280 437	28

3 Produktion nach Güterarten - Deutschland

Melde-Nr.	Bezeichnung	Einheit	2012	2013	2014	2014 Anzahl der Unternehmen
1	2	3	4	5	6	7
1031 91 000	Kochen und andere Zubereitungsleistungen für Kartoffeln und Kartoffelerzeugnisse (z.B. Schälen von Kartoffeln)	1000 EUR	18 478	30 723	26 703	9
	Frucht- und Gemüsesäfte, nicht gegoren, ohne Zusatz von Alkohol					
1032 11 000	Tomatensaft	1000 l 1000 EUR	36 920 21 496	37 665 21 600	38 783 22 247	33
1032 12 100	Orangensaft - Orangensaft, gefroren	t 1000 EUR	26 538 17 918	23 565 15 208	24 200 14 197	5
1032 12 200	- Orangensaft, nicht gefroren	1000 l 1000 EUR	737 931 660 511	705 120 640 321	656 003 598 245	67
1032 12 300	- Orangensaft a.n.g.	1000 l 1000 EUR	564 1 298	.	260	4
1032 13 000	Saft aus Pampelmusen oder Grapefruits	1000 l 1000 EUR	27 339 24 919	25 016 22 896	22 873 19 115	47
1032 14 000	Ananassaft	1000 l 1000 EUR	26 695 24 090	26 380 25 349	24 672 22 417	37
1032 15 000	Traubensaft (einschl. Traubenmost)	1000 l 1000 EUR	81 053 66 253	68 408 67 295	65 015 62 440	47
1032 16 001	Apfelsaft - Apfelsaftkonzentrate	1000 l 1000 EUR	76 982 78 751	65 990 69 789	55 496 63 112	18
1032 16 003	- Anderer Apfelsaft (einschl. Apfelsüßmost)	1000 l 1000 EUR	778 583 421 523	739 299 415 970	718 401 390 061	73
1032 17 001	Mischungen von Frucht- und Gemüsesäften - Saftkonzentrat aus Mischungen aus Frucht- und Gemüsesäften	1000 l 1000 EUR	28 650 126 290	30 578 129 465	32 044 123 382	10
1032 17 003	- Andere Mischungen von Fruchtsäften, mit Zusatz von Vitaminen	1000 l 1000 EUR	275 467 264 996	245 079 234 661	247 469 235 777	46
1032 17 004	- Andere Mischungen von Fruchtsäften (einschl. Süßmostmischungen)	1000 l 1000 EUR	44 366 50 390	128 947 117 101	145 743 123 291	22
1032 17 009	- Andere Mischungen von Gemüsesäften, auch mit Fruchtsäften	1000 l 1000 EUR	37 865 33 331	35 908 31 848	36 480 32 912	19
1032 19 100	Anderer Frucht- und Gemüsesäfte - Saft aus anderen Zitrusfrüchten (ohne Mischungen), nicht gegoren, ohne Zusatz von Alkohol	1000 l 1000 EUR	9 656 9 453	8 959 11 953	10 736 13 685	17
1032 19 201	- - Fruchtsaft aus anderen Früchten, ohne Zusatz von Zucker	1000 l 1000 EUR	157 937 172 619	159 781 174 322	169 486 179 263	53
1032 19 204	- - Fruchtsaft aus anderen Früchten, mit Zusatz von Zucker (einschl. Süßmost)	1000 l 1000 EUR	360 423	2 516 3 501	2 630 3 686	6
1032 19 205	- - Gemüsesaft aus Karotten oder Möhren	1000 l 1000 EUR	16 762 14 944	17 207 15 270	17 717 16 197	26
1032 19 209	- - Anderer Gemüsesaft	1000 l 1000 EUR	13 836 12 117	13 743 11 930	16 752 14 675	24
1032 19 300	- Saft aus Früchten oder Gemüsen (ohne Mischungen), a.n.g.	1000 l 1000 EUR	. 45 297	6
	Verarbeitetes Obst und Gemüse, a.n.g.					
1039 11 000	Gemüse, gefroren, gekocht, getrocknet, haltbar gemacht Gemüse, auch in Wasser oder Dampf gekocht, gefroren	t 1000 EUR	189 481 240 126	186 221 239 129	173 549 227 931	6
1039 12 000	Gemüse, vorläufig haltbar gemacht, zum unmittelbaren Genuss nicht geeignet	t 1000 EUR	24 308 46 552	26 064 52 508	17 849 41 149	3

3 Produktion nach Güterarten - Deutschland

Melde-Nr.	Bezeichnung	Einheit	2012	2013	2014	2014 Anzahl der Unternehmen
1	2	3	4	5	6	7
1039 13 300	Gemüse, getrocknet, auch in Stücke oder Scheiben geschnitten, als Pulver oder sonst zerkleinert, jedoch nicht weiterverarbeitet - Speisezwiebeln	t 1000 EUR	2 497 6 625	2 987 7 128	2 202 6 359	9
1039 13 500	- Pilze und Trüffeln	t 1000 EUR	393 6 629	463 8 464	451 8 102	3
1039 13 900	- Anderes Gemüse (ohne Kartoffeln)	t 1000 EUR	17 131 61 934	16 348 64 665	18 023 69 161	13
1039 14 000	Gemüse und Früchte, geschnitten oder verpackt	t 1000 EUR	22 999 54 539	22 099 55 875	33 698 76 081	10
1039 15 000	Bohnen, anders als in Essig zubereitet oder haltbar gemacht, nicht gefroren	t 1000 EUR	12 321 9 806	20 240 15 439	21 042 .	7
1039 16 000	Erbsen, anders als in Essig zubereitet oder haltbar gemacht, nicht gefroren	t 1000 EUR	.	.	.	2
1039 17 100	Anderes Gemüse, ohne Essig zubereitet oder haltbar gemacht - Tomaten, Tomatenmark, konzentrierte Tomaten - - Tomaten, ganz oder in Stücken	t 1000 EUR	194 1 378	182 1 335	207 1 430	4
1039 17 210	- - Tomatenmark	t 1000 EUR	-	-	-	-
1039 17 250	- - Konzentrierte Tomaten	t 1000 EUR	.	.	.	1
1039 17 301	- Pilze und Trüffeln - - Zuchtpilzkonserven (z.B. Champignonkonserven)	t 1000 EUR	.	.	2 711 6 241	3
1039 17 309	- - Andere Pilze und Trüffeln	t 1000 EUR	5 484 15 766	5 733 18 184	4 227 15 128	4
1039 17 400	- Anderes Gemüse, gefroren, (ohne Kartoffelerzeugnisse)	t 1000 EUR	12 396 27 125	12 499 27 729	14 677 26 309	9
1039 17 500	- Sauerkraut, Spargel, Oliven, Zuckermais, nicht gefroren - - Sauerkraut	t 1000 EUR	84 605 67 813	73 094 72 457	79 406 66 967	16
1039 17 600	- - Spargel	t 1000 EUR	.	.	.	1
1039 17 700	- - Oliven	t 1000 EUR	.	.	.	3
1039 17 800	- - Zuckermais	t 1000 EUR	-	-	-	-
1039 17 903	- - Nahrungsmittelzubereitungen von nicht gefrorenem Gemüse	t 1000 EUR	62 356 137 976	59 829 139 779	73 675 147 369	24
1039 17 909	- - Anderes Gemüse und Mischungen von Gemüse (ohne Zubereitungen), nicht gefroren	t 1000 EUR	99 780 199 809	86 669 187 410	90 411 197 326	29
1039 18 001	Gemüse, Obst, Nüsse und andere genießbare Pflanzenteile, mit Essig zubereitet oder haltbar gemacht - Gurken	t 1000 EUR	232 812 230 351	222 165 222 606	252 407 258 290	25
1039 18 003	- Gemüsepaprika oder Paprika ohne brennenden Geschmack	t 1000 EUR	.	4 645 5 065	4 770 5 244	15
1039 18 004	- Gemüsesalat, mit Essig haltbar gemacht, auch auf Mayonnaisebasis	t 1000 EUR	60 174 147 862	65 025 172 257	69 378 182 752	27
1039 18 005	- Rote Beete (Beta vulgaris var. conditiva)	t 1000 EUR	29 251 22 915	30 887 24 352	30 841 23 228	17
1039 18 007	- Rotkohl	t 1000 EUR	53 609 52 253	47 061 48 228	57 022 55 409	19
1039 18 008	- Kartoffelsalat, mit Essig haltbar gemacht, auch auf Mayonnaisebasis	t 1000 EUR	43 343 72 603	42 689 71 734	45 303 79 116	25
1039 18 009	- Anderes Gemüse u.a. Früchte (z.B. Champignons in Essig eingelegt)	t 1000 EUR	119 595 210 886	123 464 230 217	123 156 222 919	31

3 Produktion nach Güterarten - Deutschland

Melde-Nr.	Bezeichnung	Einheit	2012	2013	2014	2014 Anzahl der Unternehmen
1	2	3	4	5	6	7
	Früchte und Nüsse, zubereitet oder haltbar gemacht					
1039 21 000	Früchte und Nüsse, auch in Wasser oder Dampf gekocht, gefroren	t 1000 EUR	15 120 60 502	17 725 77 109	18 353 .	4
	Konfitüren, Fruchtgelees, Marmeladen Fruchtmuse und -pasten, durch Kochen hergestellt (ohne homogenisierte Nahrungsmittelzubereitungen, i.A.E., zur Ernährung von Kindern oder zum Diätgebrauch in Behältnissen mit einem Inhalt von 250 g oder weniger)					
1039 22 300	- aus Zitrusfrüchten	t 1000 EUR	4 669 10 223	5 046 9 335	5 072 8 174	7
1039 22 901	- aus anderen Früchten - - Apfelmus	t 1000 EUR	48 008 48 512	39 239 44 404	53 224 56 482	8
1039 22 903	- - Pflaumenmus	t 1000 EUR	6 266 15 608	5 582 14 329	4 364 9 634	9
1039 22 909	- - aus anderen Früchten, a.n.g.	t 1000 EUR	175 747 474 439	181 940 479 752	174 510 437 601	28
	Schalenfrüchte, Erdnüsse u.a. Samen, anders zubereitet oder haltbar gemacht, auch mit Zusatz von Zucker, anderen Süßmitteln oder Alkohol					
1039 23 300	- Erdnüsse	t 1000 EUR	.	.	.	4
1039 23 900	- Schalenfrüchte u.a. Samen (einschl. Mischungen)	t 1000 EUR	33 113 113 913	32 316 116 132	38 072 154 681	10
	Früchte und Nüsse, vorläufig haltbar gemacht, zum unmittelbaren Genuss nicht geeignet					
1039 24 100	- Schalen von Zitrusfrüchten oder Melonen, frisch, gefroren, getrocknet oder zur vorläufigen Haltbarmachung in Salzlake usw. eingelegt	t 1000 EUR	.	.	.	2
1039 24 300	- Andere Früchte und Nüsse, vorläufig haltbar gemacht, zum unmittelbaren Genuss nicht geeignet	t 1000 EUR	.	.	.	4
	Andere Fruchtzubereitungen					
1039 25 100	- Weintrauben (Korinthen, Sultaninen und andere Weintrauben), getrocknet	t 1000 EUR	467 203	532 249	.	5
1039 25 200	- Früchte (ohne Schalenfrüchte, Bananen, Zitrusfrüchte), getrocknet; Mischungen von getrockneten Früchten oder Schalenfrüchten	t 1000 EUR	4 626 59 701	4 380 56 583	4 771 49 346	9
	- Andere Früchte, anders zubereitet oder haltbar gemacht, auch mit Zusatz von Zucker, anderen Süßmitteln oder Alkohol (ohne Müsli auf der Grundlage nicht gerösteter Getreideflocken)					
1039 25 501	- - Süßkirschenkonserven	t 1000 EUR	1 503 2 748	.	.	8
1039 25 502	- - Sauerkirschenkonserven	t 1000 EUR	.	29 841 44 573	29 339 35 122	8
1039 25 503	- - Pflaumenkonserven	t 1000 EUR	4 492 .	3 958 4 853	4 251 .	6
1039 25 506	- - Andere Fruchtkonserven (z.B. Äpfel, Ananas, Zitrusfrüchte, Birnen, Aprikosen, Pfirsiche, Erdbeeren)	t 1000 EUR	32 588 72 908	35 875 78 448	33 206 70 859	15
1039 25 507	- - Fruchtzubereitungen für die Milch- und Eiskremindustrie	t 1000 EUR	321 763 535 852	315 851 532 870	300 651 496 555	10
1039 25 508	- - Andere Fruchtzubereitungen (z.B. aus Sauer-, Süßkirschen, Pflaumen, Äpfeln, Birnen, Aprikosen, Pfirsichen, einschl. Brugnolen und Nektarinen, Erdbeeren, Ananas, Zitrusfrüchten)	t 1000 EUR	34 627 73 426	34 602 79 390	34 605 81 959	21
1039 30 000	Pflanzliche Stoffe, Abfälle, Rückstände und Nebenerzeugnisse, auch in Form von Pellets zur Verfütterung	t 1000 EUR	24 070 4 118	23 420 4 097	23 707 4 224	3

3 Produktion nach Güterarten - Deutschland

Melde-Nr.	Bezeichnung	Einheit	2012	2013	2014	2014 Anzahl der Unternehmen
1	2	3	4	5	6	7
1039 91 000	Kochen u.a. Zubereitungsleistungen zur Haltbarmachung von Obst und Gemüse	1000 EUR	40 964	45 326	35 809	8
	Öle und Fette (ohne Margarine und Nahrungsfette)					
	Tierische Öle und Fette, roh oder raffiniert, nicht chemisch modifiziert	t	*	-	-	-
1041 11 000	Schmalzstearin, Schmalzöl, Oleostearin, Oleomargarin und Talgöl, weder emulgiert, vermischt noch anders verarbeitet darunter zum Absatz bestimmt	t 1000 EUR	- -	- -	- -	- -
1041 12 000	Fette und Öle sowie deren Fraktionen, von Fischen oder Meeressäugetieren, auch raffiniert, nicht chemisch modifiziert	t 1000 EUR	11 768 19 782	12 519 20 471	. 18 472	4
1041 19 000	Andere tierische Fette und Öle sowie deren Fraktionen, auch raffiniert, nicht chemisch modifiziert	t 1000 EUR	138 625 88 708	155 004 90 931	202 986 96 163	14
1041 21 000	Pflanzliche Öle, nicht behandelt Sojaöl, nicht behandelt darunter zum Absatz bestimmt	t t 1000 EUR	2 2
1041 22 000	Erdnussöl, nicht behandelt darunter zum Absatz bestimmt	t t 1000 EUR 76	43 43 81	3 3
1041 23 100	Olivenöl, nicht behandelt - Nicht behandeltes Olivenöl und seine Fraktionen darunter zum Absatz bestimmt	t t 1000 EUR	1 1
1041 23 300	- Andere rohe Öle und ihre Fraktionen, ausschließlich aus Oliven gewonnen (einschl. Mischungen dieser Öle mit nicht behandelten raffinierten Olivenölen), auch raffiniert, jedoch nicht chemisch modifiziert darunter zum Absatz bestimmt	t t 1000 EUR	- - -	- - -	- - -	- -
1041 24 000	Rohes Sonnenblumenöl und Safloröl, nicht chemisch modifiziert darunter zum Absatz bestimmt	t t 1000 EUR	167 257 . 10 169	139 235 . 8 995	123 012 . 9 530	5 4
1041 25 000	Baumwollsaatöl und seine Fraktionen nicht chemisch modifiziert darunter zum Absatz bestimmt	t t 1000 EUR	- - -	- - -	- - -	- -
1041 26 001	Raps-, Rübsen- und Senföl, nicht chemisch modifiziert - zu technischen oder industriellen Zwecken, ausgenommen zum Herstellen von Lebensmitteln darunter zum Absatz bestimmt	t t 1000 EUR	473 327 473 327 300 102	. 499 184 264 135	. 585 212 283 731	8 7
1041 26 002	- anderes Raps-, Rübsen- und Senföl darunter zum Absatz bestimmt	t t 1000 EUR	2 630 583 1 244 580 761 487	2 595 221 947 799 308 548	2 760 955 1 065 583 317 269	13 12
1041 27 000	Palmöl darunter zum Absatz bestimmt	t t 1000 EUR	- - -	- - -	- - -	- -
1041 28 000	Kokosöl darunter zum Absatz bestimmt	t t 1000 EUR	1 1
1041 29 000	Sonstige pflanzliche Öle a.n.g., nicht behandelt darunter zum Absatz bestimmt	t t 1000 EUR	. . 2 162	. . 2 940	. . 2 193	3 3
1041 30 000	Baumwoll-Linters	t 1000 EUR	- -	- -	- -	-
	Ölkuchen u.a. feste Rückstände aus der Gewinnung pflanzlicher Öle und Fette, auch gemahlen oder in Form von Pellets					
1041 41 300	- aus der Gewinnung von Sojaöl	t 1000 EUR	2
1041 41 500	- aus der Gewinnung von Sonnenblumenkernen	t 1000 EUR	. 8 800	. 9 279	. 84 872 7 156	4

3 Produktion nach Güterarten - Deutschland

Melde-Nr.	Bezeichnung	Einheit	2012	2013	2014	2014 Anzahl der Unternehmen
1	2	3	4	5	6	7
1041 41 700	- aus der Gewinnung von Raps- und Rübensamen	t 1000 EUR	3 852 119 469 088	3 375 445 424 388	3 390 410 434 812	14
1041 41 900	- aus der Gewinnung von anderen pflanzlichen Fetten oder Ölen	t 1000 EUR	. 6 996	. 1 791	. 1 624	4
1041 42 000	Mehl von Ölsamen oder ölhaltigen Früchten (ohne Senfmehl)	t 1000 EUR	1
1041 51 000	Raffinierte Öle, außer Rückstände, nicht chemisch modifiziert Sojaöl und seine Fraktionen darunter zum Absatz bestimmt	t t 1000 EUR	* 9 153	. . . 7 976	6 6
1041 52 000	Erdnussöl und seine Fraktionen darunter zum Absatz bestimmt	t t 1000 EUR	* - - -	- - - -	- - - -	- -
1041 53 100	Olivenöl und seine Fraktionen - Raffiniertes Olivenöl und seine Fraktionen darunter zum Absatz bestimmt	t t 1000 EUR	* - - -	- - - -	- - - -	- -
1041 53 300	- Öle und ihre Fraktionen, ausschließlich aus Oliven gewonnen (einschl. Mischungen dieser Öle mit nicht behandelten raffinierten Olivenölen, ohne rohe Öle) darunter zum Absatz bestimmt	t t 1000 EUR	* - - -	- - - -	- - - -	- -
1041 54 000	Sonnenblumenöl sowie Safloröl (Distelöl) und seine Fraktionen darunter zum Absatz bestimmt	t t 1000 EUR	* 250 973 250 973 232 120	276 485 276 485 238 341	276 116 276 116 206 418	6 6
1041 55 000	Baumwollsaatöl und seine Fraktionen darunter zum Absatz bestimmt	t t 1000 EUR	*	1 1
1041 56 000	Raps-, Rübsen- und Senföl sowie deren Fraktionen darunter zum Absatz bestimmt	t t 1000 EUR	* . . 1 498 097 1 068 858	1 788 956 1 691 946 1 176 827	2 068 905 1 889 762 1 027 523	13 13
1041 57 000	Palmöl und seine Fraktionen darunter zum Absatz bestimmt	t t 1000 EUR	* 610 965 610 965 414 013	726 004 726 004 416 095	605 582 605 582 382 719	6 6
1041 58 000	Kokosöl (Kopraöl) und seine Fraktionen darunter zum Absatz bestimmt	t t 1000 EUR	* 48 341 48 341 56 690	45 273 45 273 39 880	35 832 35 832 39 262	5 5
1041 59 000	Andere Öle und ihre Fraktionen, pflanzliche Fette und andere pflanzliche Öle (ohne Maisöl) und ihre Fraktionen, a.n.g. darunter zum Absatz bestimmt	t t 1000 EUR	* 22 339 22 339 29 147	43 466 43 466 45 000	. 33 340 35 738	11 10
1041 60 300	Tierische und pflanzliche Fette und Öle sowie deren Fraktionen, hydriert, umgeestert, wieder- verestert oder elaidiniert, auch raffiniert, jedoch nicht weiter- verarbeitet - Tierische Fette und Öle	t t 1000 EUR	2 958 . . .	3
1041 60 500	- Pflanzliche Fette und Öle darunter zum Absatz bestimmt	t t 1000 EUR	* 147 008 147 008 272 430	150 906 150 906 253 222	114 855 114 855 237 514	10 10
1041 71 000	Pflanzenwachse; Degras; Rückstände aus der Verarbeitung von Fettstoffen oder von tierischen oder pflanzlichen Wachsen Pflanzenwachse (ohne Triglyzeride) darunter zum Absatz bestimmt	t t 1000 EUR	*	2 2
1041 72 000	Degras; Rückstände aus der Verarbeitung von Fettstoffen oder aus tierischen oder pflanzlichen Wachsen	t 1000 EUR	2
1042 10 300	Margarine und Nahrungsfette - Margarine (ohne flüssige Margarine)	t 1000 EUR	394 997 465 699	387 395 430 723	371 738 372 766	10
1042 10 500	- Genießbare Zubereitungen aus Fetten und Ölen sowie flüssige Margarine	t 1000 EUR	88 109 127 305	147 673 191 939	153 656 197 689	12

3 Produktion nach Güterarten - Deutschland

Melde-Nr.	Bezeichnung	Einheit		2012	2013	2014	2014 Anzahl der Unternehmen
1	2	3		4	5	6	7
	Milch und Milcherzeugnisse (ohne Speiseeis)						
	Flüssige Milch, verarbeitet mit einem Fettgehalt von 1 % oder weniger						
1051 11 330	- mit einem Inhalt von 2 l oder weniger	1000 l	*	482 165	541 933	540 317	28
	darunter zum Absatz bestimmt	1000 l		171 479	204 246	212 336	25
		1000 EUR		54 392	72 769	75 573	
1051 11 370	- andere	1000 l	*	2 253 185	2 264 403	2 627 298	53
	darunter zum Absatz bestimmt	1000 l		1 731 412	1 741 716	1 723 257	52
		1000 EUR		349 427	421 423	384 385	
	mit einem Fettgehalt von mehr als 1 %, jedoch höchstens 6 %						
1051 11 420	- mit einem Inhalt von 2 l oder weniger	1000 l	*	5 578 337	5 602 026	5 564 334	50
	darunter zum Absatz bestimmt	1000 l		4 717 325	4 729 979	4 643 921	46
		1000 EUR		2 092 505	2 479 797	2 587 458	
1051 11 480	- andere	1000 l	*	5 616 452	5 828 362	6 898 111	63
	darunter zum Absatz bestimmt	1000 l		2 028 283	2 074 614	2 003 346	59
		1000 EUR		684 555	823 487	786 133	
	Milch und Rahm mit einem Fettgehalt von mehr als 6 %, weder eingedickt noch gesüßt						
1051 12 100	- mit einem Fettgehalt von mehr als 6 %, jedoch höchstens 21 %, weder eingedickt noch gesüßt, mit einem Inhalt von 2 l oder weniger	1000 l	*	181 269	188 030	188 890	25
	darunter zum Absatz bestimmt	1000 l		103 163	105 885	107 810	20
		1000 EUR		140 423	149 923	152 756	
1051 12 200	- mit einem Fettgehalt von mehr als 6 %, jedoch höchstens 21 %, weder eingedickt noch gesüßt, mit einem Inhalt von mehr als 2 l	1000 l	*	211 802	220 518	222 323	18
	darunter zum Absatz bestimmt	1000 l		34 093	25 421	25 017	15
		1000 EUR		33 250	28 188	26 546	
1051 12 300	- mit einem Fettgehalt von mehr als 21 %, weder eingedickt noch gesüßt, mit einem Inhalt von 2 l oder weniger	1000 l	*	410 513	412 095	409 627	36
	darunter zum Absatz bestimmt	1000 l		364 170	365 208	363 108	34
		1000 EUR		602 005	671 149	691 972	
1051 12 400	- mit einem Fettgehalt von mehr als 21 %, weder eingedickt noch gesüßt, mit einem Inhalt von mehr als 2 l	1000 l	*	611 261	648 023	665 077	71
	darunter zum Absatz bestimmt	1000 l		532 147	566 947	542 993	69
		1000 EUR		786 277	1 097 327	983 238	
	Milch und Rahm in Pulverform, granuliert oder in anderer fester Form, auch gesüßt						
	Magermilchpulver (Fettgehalt 1,5 % oder weniger)						
1051 21 300	- in Gebinden von 2,5 kg oder weniger	t	*	.	.	.	2
	darunter zum Absatz bestimmt	t		.	.	.	2
		1000 EUR		.	.	.	
1051 21 600	- in Gebinden von mehr als 2,5 kg	t	*	342 937	345 170	363 739	24
	darunter zum Absatz bestimmt	t		332 380	338 866	360 796	24
		1000 EUR		635 643	777 830	923 143	
	Vollmilchpulver (Fettgehalt mehr als 1,5 %)						
1051 22 300	- in Gebinden von 2,5 kg oder weniger	t	*	.	.	.	1
	darunter zum Absatz bestimmt	t		.	.	.	1
		1000 EUR		.	.	.	
1051 22 600	- in Gebinden von mehr als 2,5 kg	t	*	.	115 477	118 039	18
	darunter zum Absatz bestimmt	t		90 646	104 491	105 319	17
		1000 EUR		263 247	339 285	354 419	
	Butter u.a. Fettstoffe aus Milch; Milchstreichfette						
1051 30 300	- Butter u.a. Fettstoffe aus Milch, mit einem Fettgehalt von 85 % oder weniger	t		434 126	445 453	464 261	50
		1000 EUR		1 476 177	1 662 538	1 687 227	
1051 30 500	- Butter u.a. Fettstoffe aus Milch, mit einem Fettgehalt von mehr als 85 % (Butterschmalz)	t		9 036	.	.	3
		1000 EUR		37 149	.	.	
1051 30 700	- Milchstreichfette (Brotaufstriche auf der Grundlage von Milcher- zeugnissen) mit einem Fettgehalt von weniger als 80 %	t		3 996	4 290	5 283	6
		1000 EUR		14 394	16 958	20 731	

3 Produktion nach Güterarten - Deutschland

Melde-Nr.	Bezeichnung	Einheit	2012	2013	2014	2014 Anzahl der Unternehmen
1	2	3	4	5	6	7
1051 40 300	Käse und Quark - Frischkäse (nicht gereifter Käse; einschl. Molkenkäse und Quark) darunter zum Absatz bestimmt	t t 1000 EUR	* 896 970 852 609 1 448 958	903 903 859 460 1 559 748	917 918 877 095 1 704 179	44 44
1051 40 503	- Käse, gerieben oder in Pulverform, Käse mit Schimmelbildung im Teig und anderer Käse (oh. Schmelzkäse)	t 1000 EUR	.	84 259	84 101	4
1051 40 505	- - Käse mit Schimmelbildung im Teig	t 1000 EUR	38 252 203 853	34 487 187 985	33 756 191 560	8
1051 40 509	- - Anderer Käse	t 1000 EUR	1 438 417 4 459 268	1 456 408 4 837 589	1 471 141 4 973 467	68
1051 40 700	- Schmelzkäse, weder gerieben noch in Pulverform	t 1000 EUR	162 987 565 532	157 586 584 445	169 665 646 818	12
	Andere Milch und Milcherzeugnisse					
1051 51 040	Milch und Rahm, eingedickt, nicht in Pulverform, auch gesüßt - Eingedickte Milch, nicht gesüßt	t 1000 EUR	717 644 679 347	683 320 679 288	740 746 724 567	30
1051 51 080	- Sonstige eingedickte Milch	t 1000 EUR	183 083 309 640	179 175 313 960	190 015 335 542	7
1051 52 413	Buttermilch, Sauermilch, Sauerrahm, Jogurt, Kefir u.a. fermentierte oder gesäuerte Milch oder Rahm - Sauermilch, Sauerrahm, Jogurt u.a. fermentierte Erzeugnisse - - flüssig, ohne Geschmacks- zusätze und ohne Früchte, Nüsse oder Kakao	t 1000 EUR	552 451 556 262	549 523 575 192	587 998 644 982	46
1051 52 415	- - in Pulverform, granuliert oder in anderer fester Form	t 1000 EUR	12 461	.	15 533	6
1051 52 450	- - flüssig, mit Geschmackszusätzen oder mit Früchten, Nüssen oder Kakao	t 1000 EUR	1 817 953 2 496 068	1 696 864 2 441 378	1 641 657 2 424 624	43
1051 52 630	- Buttermilch - - in Pulverform	t 1000 EUR	10 146 14 496	12 216 18 847	15 404 32 823	7
1051 52 650	- - flüssig	t 1000 EUR	302 951 155 527	312 233 176 488	282 759 162 340	33
1051 53 000	Casein darunter zum Absatz bestimmt	t t 1000 EUR	* 13 435 90 237	. 10 259 79 089	. 10 804 85 267	4 4
1051 54 000	Lactose und Lactosesirup	t 1000 EUR	206 856 264 501	222 636 313 271	229 154 286 357	13
1051 55 300	Molke - Molke in Form von Pulver und Granulat oder in anderer fester Form, auch gesüßt darunter zum Absatz bestimmt	t t 1000 EUR	* 388 633 388 633 358 271	357 741 357 741 399 202	365 418 365 418 419 892	18 18
1051 55 600	- Andere Molke	t 1000 EUR	3 482 872 332 782	3 554 324 368 551	3 104 223 342 392	43
1051 56 000	Erzeugnisse aus natürlichen Milchbestandteilen, a.n.g.	t 1000 EUR	406 077 637 777	413 389 702 750	407 318 751 690	22
1052 10 000	Speiseeis, auch kakaohaltig	1000 l 1000 EUR	581 070 653 990	579 130 733 792	587 449 769 666	36
	Mahl- und Schälmlenerzeugnisse					
1061 11 000	Geschälter Reis (Cargo-Reis oder Braunreis)	t 1000 EUR	.	106	28	3
1061 12 300	Geschliffener Reis, Bruchreis - Halbgeschliffener oder vollständig geschliffener Reis	t 1000 EUR	17	.	33	2
1061 12 500	- Bruchreis	t 1000 EUR	.	.	-	-
1061 21 000	Mehl von Getreide; Mehl und Gries von Hülsenfrüchten, Sagomark, Wurzeln und Früchten; Mischungen und Teig zum Herstellen von Backwaren Mehl von Weizen oder Mengkorn darunter zum Absatz bestimmt	t t 1000 EUR	* 5 253 822 5 039 579 1 636 144	5 398 123 5 216 931 1 767 735	5 557 062 5 315 192 1 582 985	58 58

3 Produktion nach Güterarten - Deutschland

Melde-Nr.	Bezeichnung	Einheit	2012	2013	2014	2014 Anzahl der Unternehmen
1	2	3	4	5	6	7
1061 22 000	Mehl von anderem Getreide als Weizen oder Mengkorn (z.B. Roggen, Mais, Reis, Gerste, Hafer) darunter zum Absatz bestimmt	t t 1000 EUR	* 506 405 490 962 166 794	523 392 507 058 159 353	513 306 496 749 144 019	50 47
1061 23 000	Mehl und Grieß von trockenen Hülsenfrüchten, von Sagomark, Maniok oder ähnlichen Wurzeln und Knollen mit hohem Stärke- oder Inulingehalt und von Früchten	t 1000 EUR	.	214 517	561 1 136	5
1061 24 001	Mischungen und Teig, zum Herstellen von Backwaren - Backzutaten (z.B. Eiaustauschstoffe, Roggenröstmehl)	t 1000 EUR	.	.	.	3
1061 24 003	- Backfertiger Teig für Brot und feine Backwaren (z.B. Blätter-, Hefe-, Printenteig, rohe Teiglinge für Brötchen, Hörnchen u. dgl.), nicht vorgebacken	t 1000 EUR	164 796 338 576	189 581 391 374	210 584 428 855	19
1061 24 005	- Fertigmehl für Brot und Kleingebäck aus Brotteig	t 1000 EUR	12 572 11 025	13 340 11 142	11 608 13 125	7
1061 24 006	- Fertigmehl für feine Backwaren	t 1000 EUR	35 999 84 395	35 712 83 517	31 100 77 841	12
1061 24 009	- Andere Mischungen und Teig, zum Herstellen von Backwaren	t 1000 EUR	119 543 211 383	117 665 213 948	86 715 210 255	15
1061 31 330	Grobgrieß und Feingrieß von Weizen - von Hartweizen darunter zum Absatz bestimmt	t t 1000 EUR	* 223 959 223 959 100 596	217 713 217 713 93 813	223 566 223 566 92 765	6 6
1061 31 350	- von Weichweizen und Spelz darunter zum Absatz bestimmt	t t 1000 EUR	* 23 858 23 858 8 834	17 888 17 888 8 323	17 466 17 466 8 028	16 16
1061 32 300	Grobgrieß, Feingrieß und Pellets von Weizen u.a. Getreide - Grobgrieß und Feingrieß von anderem Getreide	t 1000 EUR	.	.	.	3
1061 32 400	- Pellets von Weizen	t 1000 EUR	.	.	.	1
1061 32 500	- Pellets von anderem Getreide	t 1000 EUR	5 763	6 196	.	3
1061 33 330	Getreidekörner, Getreidekeime, anders bearbeitet - Getreidekörner, gequetscht, als Flocken oder anders bearbeitet	t 1000 EUR	294 158 208 632	320 957 238 364	330 210 233 127	27
1061 33 350	- Getreidekeime, ganz, gequetscht, als Flocken oder gemahlen	t 1000 EUR	10 534 2 735	9 616 2 828	10 067 3 170	8
1061 33 510	Lebensmittelzubereitungen aus Getreide oder Getreideerzeugnissen - Zubereitungen nach Art der Müsli auf der Grundlage nicht gerösteter Getreideflocken	t 1000 EUR	61 941 133 501	62 624 140 675	74 897 165 990	12
1061 33 530	- Andere Lebensmittelzubereitungen, durch Aufblähen oder Rösten von Getreide oder Getreideerzeugnissen hergestellt	t 1000 EUR	228 749 439 546	227 990 456 143	289 328 468 423	16
1061 33 550	- Getreidekörner (ohne Mais), vorgekocht oder anders zubereitet	t 1000 EUR	18 787 23 771	20 198 25 850	15 193 23 526	8
1061 40 100	Kleie und andere Rückstände, auch in Form von Pellets, vom Sichten, Mahlen oder von anderen Bearbeitungen von Getreide oder Hülsenfrüchten - von Mais darunter zum Absatz bestimmt	t t 1000 EUR	* - - -	- - -	- - -	- -
1061 40 300	- von Reis darunter zum Absatz bestimmt	t t 1000 EUR	*	- - -	- -
1061 40 500	- von Weizen darunter zum Absatz bestimmt	t t 1000 EUR	* 1 191 431 1 190 157 189 653	1 295 439 1 294 329 225 648	1 280 630 1 279 509 190 321	44 42
1061 40 900	- von anderem Getreide oder Hülsenfrüchten darunter zum Absatz bestimmt	t t 1000 EUR	* . 63 453 14 449	. . 60 471 13 073	. . 58 917 8 430	16 16

3 Produktion nach Güterarten - Deutschland

Melde-Nr.	Bezeichnung	Einheit	2012	2013	2014	2014 Anzahl der Unternehmen	
1	2	3	4	5	6	7	
Stärke und Stärkeerzeugnisse							
Stärke, Inulin, Weizenkleber, Dextrine u.a. modifizierte Stärken							
1062 11 110	- Stärke	t	*	541 222	557 695	641 186	6
	- - Weizenstärke	t		435 040	448 246	515 600	6
	darunter zum Absatz bestimmt	1000 EUR		210 441	225 867	221 447	
1062 11 130	- - Maisstärke	t	*	.	.	.	5
	darunter zum Absatz bestimmt	t		223 663	232 704	.	4
		1000 EUR		169 427	184 404	.	
1062 11 150	- - Kartoffelstärke	t	*	.	.	.	5
	darunter zum Absatz bestimmt	t		447 061	357 192	382 943	5
		1000 EUR		221 084	174 975	179 663	
1062 11 190	- - Andere Stärke	t	*	.	.	.	2
	darunter zum Absatz bestimmt	t		.	.	.	2
		1000 EUR		.	.	.	
1062 11 300	- Inulin	t		.	.	.	2
		1000 EUR		.	.	.	
1062 11 500	- Weizenkleber, auch getrocknet	t		125 558	130 889	136 008	5
		1000 EUR		119 229	131 156	143 926	
1062 11 700	- Dextrine und andere modifizierte Stärke	t		325 236	290 748	277 825	5
		1000 EUR		241 621	200 057	205 969	
1062 12 000	Tapiokasago und Sago aus anderen Stärken, in Form von Flocken, Graupen u.ä.	t		-	.	.	1
		1000 EUR		-	.	.	
Glucose und Glucosesirup; Fructose und Fructosesirup; Invertzucker; Zucker und Zuckersirupe, a.n.g.							
1062 13 100	- Glucose und Glucosesirup	t	*	.	.	.	7
	darunter zum Absatz bestimmt	t		.	.	.	7
		1000 EUR		.	.	.	
1062 13 200	- Fructose, Fructosesirup, Isoglucose	t		217 326	205 028	182 270	6
		1000 EUR		92 540	91 233	80 720	
1062 13 300	- Maltodextrin und Maltodextrinsirup	t		.	.	.	2
		1000 EUR		.	.	.	
1062 13 900	- Andere Zucker (einschl. Invertzucker)	t		417 100	419 292	416 688	8
		1000 EUR		239 411	247 540	235 954	
Maisöl und seine Fraktionen, nicht chemisch modifiziert							
1062 14 300	- Rohes Maisöl	t	*	.	.	.	1
	darunter zum Absatz bestimmt	t		.	.	.	1
		1000 EUR		.	.	.	
1062 14 600	- Raffiniertes Maisöl	t	*	.	.	.	1
	darunter zum Absatz bestimmt	t		.	.	.	1
		1000 EUR		.	.	.	
1062 20 000	Rückstände aus der Stärkegewinnung u.ä. Rückstände	t		46 225	48 795	44 912	3
		1000 EUR		.	.	.	
Backwaren (ohne Dauerbackwaren)							
1071 11 000	Frisches Brot, Brötchen u.ä., ohne Zusatz von Honig, Eiern, Käse oder Früchten	t		4 947 901	4 783 977	4 827 509	2 305
		1000 EUR		9 289 487	9 509 298	9 510 564	
1071 12 000	Feine Backwaren (ohne Dauerbackwaren), gesüßt, auch gefroren	t		4 394 233	4 527 483	4 575 342	2 255
		1000 EUR					
Dauerbackwaren							
Knäckebrötchen, Zwieback, geröstetes Brot u.ä. geröstete Waren							
1072 11 300	- Knäckebrötchen	t		39 088	43 042	45 411	23
		1000 EUR		105 931	111 579	118 726	
1072 11 500	- Zwieback, geröstetes Brot u.ä. geröstete Waren	t		21 751	21 468	19 420	22
		1000 EUR		56 842	55 019	52 162	
Leb- und Honigkuchen u.ä.; Kekse u.ä. Kleingebäck, gesüßt; Waffeln							
1072 12 300	- Leb- und Honigkuchen u.ä. Waren	t		80 235	76 585	82 003	43
		1000 EUR		293 478	261 195	245 347	
1072 12 530	- Kekse u.ä. Kleingebäck, gesüßt, ganz oder teilweise mit Schokolade oder kakaohaltigen Überzugsmassen überzogen oder bedeckt	t		283 465	296 022	294 197	101
		1000 EUR		1 061 118	1 096 150	1 011 146	
1072 12 550	- Kekse u.ä. Kleingebäck, gesüßt, gefüllt, auch kakaohaltig	t		210 933	209 958	206 775	80
		1000 EUR		614 745	631 169	611 208	

3 Produktion nach Güterarten - Deutschland

Melde-Nr.	Bezeichnung	Einheit	2012	2013	2014	2014 Anzahl der Unternehmen
1	2	3	4	5	6	7
1072 12 570	- Waffeln mit einem Wassergehalt von mehr als 10 %	t 1000 EUR	8 771 16 907	6 957 13 801	6 609 13 095	4
1072 12 590	- Waffeln, gesalzen, gesüßt, auch gefüllt oder kakaohaltig, mit einem Wassergehalt von 10 % oder weniger	t 1000 EUR	50 124 124 182	54 491 138 071	68 813 153 490	23
1072 19 100	Andere Dauerbackwaren und Backwaren mit Zusatz von Eiern, Käse, Früchten u.ä., nicht gesüßt - Ungesäuertes Brot (Matzen)	t 1000 EUR	2
1072 19 200	- Hostien und ähnliche Waren	t 1000 EUR	2
1072 19 400	- Kekse u.ä. Kleingebäck, nicht gesüßt, auch gesalzen	t 1000 EUR	59 009 139 468	54 428 127 087	58 599 131 468	16
1072 19 500	- Extrudierte oder expandierte Erzeugnisse, gesalzen oder aromatisiert	t 1000 EUR	65 859 217 697	57 854 193 359	62 789 208 565	10
1072 19 900	- Andere Dauerbackwaren, a.n.g., und Backwaren mit Zusatz von Eiern, Käse, Früchten u.ä., nicht gesüßt	t 1000 EUR	41 929 159 279	44 668 154 677	49 850 172 412	95
	Teigwaren					
	Makkaroni, Nudeln und ähnliche Teigwaren, weder gekocht oder gefüllt noch in anderer Weise zubereitet					
1073 11 300	- Eier enthaltend	t 1000 EUR	198 731 309 869	202 039 323 059	189 735 298 896	26
1073 11 500	- keine Eier enthaltend	t 1000 EUR	75 533 .	71 800 .	76 958 .	12
1073 12 000	Couscous	t 1000 EUR	1
	Sonstige Nahrungsmittel (ohne Getränke)					
	Zucker					
1081 11 000	Roher Rohr- oder Rübenzucker, fest, ohne Zusatz von Aroma- oder Farbstoffen	t 1000 EUR	*	1 1
	darunter zum Absatz bestimmt	t 1000 EUR	1 1
1081 12 300	Raffinierter Rohr- oder Rübenzucker und chemisch reine Saccharose, fest, ohne Zusatz von Aroma- oder Farbstoffen	t 1000 EUR	4 184 319 3 001 807	3 421 683 2 349 270	3 815 637 2 059 275	6
1081 12 900	- Anderer raffinierter Rohr- oder Rübenzucker und chemisch reine Saccharose	t 1000 EUR	2
1081 13 000	Rohrzucker oder Rübenzucker, mit Zusatz von Aroma- oder Farbstoffen sowie Ahornzucker und Ahornsirup	t 1000 EUR	9 193 31 247	9 558 32 701	8 913 28 992	4
	Melassen aus der Gewinnung oder Raffination von Zucker (nicht karamellisiert)					
1081 14 300	- von Rohrzucker (Rohrzuckermelasse)	t 1000 EUR	*	2 2
	darunter zum Absatz bestimmt	t 1000 EUR	2 2
1081 14 500	- von Rübenzucker	t 1000 EUR	* 707 287 669 547 81 070	598 783 569 651 77 825	653 847 620 710 90 180	6 6
1081 20 000	Ausgelaugte Zuckerrübenschnitzel, Bagasse und andere Nebenprodukte aus der Zuckergewinnung	t 1000 EUR	2 098 923 236 700	. .	2 198 534 267 849	4
	Süßwaren (ohne Dauerbackwaren)					
1082 11 000	Kakaomasse, auch entfettet	t 1000 EUR	* 152 308 174 184	. 169 607 170 702	. 165 530 192 942	7 7
	darunter zum Absatz bestimmt	t 1000 EUR	7 7
1082 12 000	Kakaobutter, Kakaofett und Kakaool	t 1000 EUR	* 83 933 82 490	83 046 83 046 72 600	79 978 79 978 81 549	7 7
	darunter zum Absatz bestimmt	t 1000 EUR	7 7
1082 13 000	Kakaopulver, ohne Zusatz von Zucker oder anderen Süßmitteln	t 1000 EUR	104 683 207 847	107 912 162 913	123 267 130 605	8

3 Produktion nach Güterarten - Deutschland

Melde-Nr.	Bezeichnung	Einheit	2012	2013	2014	2014 Anzahl der Unternehmen
1	2	3	4	5	6	7
1082 14 000	Kakaopulver, mit Zusatz von Zucker oder anderen Süßmitteln	t	.	.	.	1
	Schokoladen u.a. Süßwaren	1000 EUR	.	.	.	
1082 21 300	Schokolade u.a. kakaohaltige Lebensmittelzubereitungen, in Verpackungen von mehr als 2 kg - in Blöcken, Stangen oder Riegeln, flüssig oder pastenförmig, als Pulver, Granulat oder in ähnl. Formen mit mindestens 18 % Kakaobutter enthaltend	t	179 821	203 572	231 626	18
		1000 EUR	137 050	137 462	237 830	
1082 21 500	- "chocolate-milk-crumb" genannte Zubereitungen	t	.	.	.	1
		1000 EUR	.	.	.	
1082 21 700	- Kakaoglasur	t	26 130	.	23 787	6
		1000 EUR	18 518	12 995	9 427	
1082 21 900	- Andere kakaohaltige Zubereitungen in loser Form	t	16 171	16 163	14 739	9
		1000 EUR	43 558	41 229	33 816	
1082 22 330	Schokolade u.a. kakaohaltige Lebensmittelzubereitungen, in Verpackungen von 2 kg und weniger (auch diätetisch) - Schokoladenerzeugnisse, in Form von Tafeln, Stangen oder Riegeln - - gefüllt	t	279 830	304 391	321 227	30
		1000 EUR	1 183 774	1 325 207	1 302 151	
1082 22 350	- - nicht gefüllt, mit Zusatz von Getreide, Früchten oder Nüssen	t	238 315	258 479	251 040	29
		1000 EUR	829 228	889 063	876 391	
1082 22 390	- - Andere Schokoladenerzeugnisse, nicht gefüllt	t	73 596	89 769	83 040	28
		1000 EUR	367 165	425 293	401 641	
1082 22 430	- Pralinen - - alkoholhaltig	t	42 940	41 665	41 860	68
		1000 EUR	313 436	301 443	266 943	
1082 22 450	- - nicht alkoholhaltig	t	89 594	93 482	96 008	63
		1000 EUR	752 088	766 512	678 076	
1082 22 530	- Andere Schokoladenerzeugnisse - - gefüllt	t	93 800	95 309	89 527	30
		1000 EUR	527 780	558 666	544 142	
1082 22 550	- - nicht gefüllt	t	132 839	135 870	128 529	44
		1000 EUR	802 857	858 790	823 586	
1082 22 600	- Kakaohaltige Zuckerwaren und entsprechende kakaohaltige Zubereitungen auf der Grundlage von Zuckeraustauschstoffen	t	75 318	77 150	74 115	16
		1000 EUR	288 783	307 121	296 722	
1082 22 700	- Kakaohaltige Brotaufstriche	t	181 758	192 896	196 213	5
		1000 EUR	447 499	477 203	383 414	
1082 22 800	- Kakaohaltige Zubereitungen zum Herstellen von Getränken	t	70 871	74 240	68 882	9
		1000 EUR	158 097	164 685	146 622	
1082 22 900	- Andere kakaohaltige Lebensmittelzubereitungen	t	17 002	13 283	16 156	18
		1000 EUR	73 754	77 818	92 633	
1082 23 100	Süßwaren ohne Kakaogehalt (einschl. weißer Schokolade) - Kaugummi	t	2 982	2 920	2 766	4
		1000 EUR	15 715	15 875	16 297	
1082 23 200	- Süßholz-Auszug, mit einem Gehalt an Saccharose von mehr als 10 %, ohne Zusatz anderer Stoffe	t	11 125	.	.	3
		1000 EUR	.	.	.	
1082 23 300	- Weiße Schokolade	t	9 878	14 768	15 281	15
		1000 EUR	52 208	67 978	69 056	
1082 23 530	- Fondantmassen und andere Rohmassen, Marzipan	t	56 678	56 837	56 854	15
		1000 EUR	182 376	202 358	214 994	
1082 23 550	- Husten- und Kräuterbonbons und -pastillen	t	20 609	18 336	18 458	10
		1000 EUR	39 270	41 854	44 723	
1082 23 630	- Dragées (oh. Schokodragées)	t	36 672	36 529	39 316	15
		1000 EUR	120 152	122 252	113 792	
1082 23 650	- Gummibonbons und Gelee-Erzeugnisse (einschl. Frucht-pasten in Form von Zuckerwaren)	t	276 058	273 394	301 946	16
		1000 EUR	858 434	913 489	825 016	
1082 23 730	- Hartkaramellen, auch gefüllt	t	85 960	85 903	84 486	18
		1000 EUR	205 597	275 789	259 096	

3 Produktion nach Güterarten - Deutschland

Melde-Nr.	Bezeichnung	Einheit	2012	2013	2014	2014 Anzahl der Unternehmen
1	2	3	4	5	6	7
1082 23 750	- Weichkaramellen	t	50 618	53 697	55 292	6
		1000 EUR	185 953	146 387	144 262	
1082 23 830	- Komprimata (z.B. Pfefferminzkomprimata)	t	18 149	18 679	18 526	6
		1000 EUR	112 274	119 043	114 113	
1082 23 900	- Andere Zuckerwaren ohne Kakao-gehalt, auch Marzipanwaren (z.B. Brausepulver, -stäbchen)	t	37 865	39 183	42 041	30
		1000 EUR	133 178	151 524	139 734	
1082 24 000	Mit Zucker haltbar gemachte Früchte, Nüsse, Fruchtschalen und andere Pflanzenteile	t	10 522	8 208	6 707	6
		1000 EUR	56 196	37 604	40 120	
1083 11 300	Kaffee und Tee, Kaffee-Ersatz - Kaffee, nicht geröstet, entcoffeiniert darunter zum Absatz bestimmt	t t	. 218 338	. 209 588	. 196 453	3 3
		1000 EUR	190 329	173 513	177 155	
1083 11 500	- Kaffee, geröstet, nicht entcoffeiniert darunter zum Absatz bestimmt	t t	522 711 522 711	532 541 532 541	511 332 511 332	26 26
		1000 EUR	1 617 344	1 408 860	1 490 491	
1083 11 700	- Kaffee, geröstet, entcoffeiniert darunter zum Absatz bestimmt	t t	22 034 22 034	22 176 22 176	19 852 19 852	17 17
		1000 EUR	101 557	80 732	76 821	
1083 12 100	- Kaffeemittel mit Kaffeegehalt	t	.	.	.	1
		1000 EUR	.	.	.	
1083 12 400	- Auszüge, Essenzen, Konzentrate aus Kaffee, Zubereitungen auf der Basis dieser Auszüge, Essenzen und Konzentrate oder auf der Grundlage von Kaffee	t	95 644	92 475	95 458	10
		1000 EUR	628 598	585 667	573 769	
1083 12 700	- Geröstete Zichorien u.a. geröstete Kaffeemittel (einschl. Extrakten, Essenzen und Konzentraten)	t	.	.	.	3
		1000 EUR	.	.	.	
1083 13 000	Grüner Tee (nicht fermentiert), schwarzer Tee (fermentiert) und teilweise fermentierter Tee, in unmittelbaren Umschließungen mit einem Inhalt von 3 kg oder weniger	t	25 446	27 336	26 312	17
		1000 EUR	174 959	192 814	189 095	
1083 14 000	Auszüge, Essenzen, Konzentrate und Zubereitungen aus Tee oder Mate	t	28 829	27 589	25 462	9
		1000 EUR	94 361	93 086	89 859	
1083 15 000	Kräutertees (auch Früchtetees)	t	38 171	42 284	41 423	21
		1000 EUR	313 615	343 941	320 879	
	Würzen und Soßen					
1084 11 300	Speiseessig - Weinessig darunter zum Absatz bestimmt	1000 l 1000 l	. 9 733	. 12 344	. 13 049	6 6
		1000 EUR	7 693	8 771	9 873	
1084 11 900	- Anderer Speiseessig darunter zum Absatz bestimmt	1000 l 1000 l	. 165 292	. 168 806	. 171 162	11 11
		1000 EUR	116 685	116 696	100 310	
1084 12 100	Sojasoße	t	-	.	.	1
		1000 EUR	-	.	.	
1084 12 300	Tomatenketchup und andere Tomatensoßen	t	225 265	252 738	243 031	26
		1000 EUR	260 592	313 101	303 937	
1084 12 530	Senfmehl, Senf - Senfmehl (ohne zubereitetes Senfmehl) darunter zum Absatz bestimmt	t t	. .	- -	- -	- -
		1000 EUR	.	-	-	
1084 12 550	- Senf (einschl. zubereitetem Senfmehl) darunter zum Absatz bestimmt	t t	98 898 98 898	. 92 317	. 96 694	16 16
		1000 EUR	171 663	158 267	168 796	
1084 12 701	Mayonnaisen, and. emulgierte Soßen - Mayonnaise (mit einem Fettgehalt von 80 % oder mehr) darunter zum Absatz bestimmt	t t	71 470 68 063	69 703 66 135	74 166 70 826	24 24
		1000 EUR	150 520	151 072	154 728	
1084 12 702	- Andere emulgierte, mayonnaise-ähnliche Soßen (pastös) (mit einem Fettgehalt von 50 % oder mehr) darunter zum Absatz bestimmt	t t	148 904 145 383	157 774 154 096	165 445 161 701	27 26
		1000 EUR	236 181	249 532	255 147	

3 Produktion nach Güterarten - Deutschland

Melde-Nr.	Bezeichnung	Einheit	2012	2013	2014	2014 Anzahl der Unternehmen
1	2	3	4	5	6	7
1084 12 703	Andere Würzsoßen und Würzmittel; Zubereitungen zum Herstellen von Würzsoßen - Würzen und Würzmittel	t 1000 EUR	125 044 425 341	123 964 434 472	126 938 453 326	28
1084 12 705	- Zubereitungen zum Herstellen von Soßen (ohne Würzen und Würzmittel) (z.B. Soßenpulver, Soßenansätze u.a. nicht gebrauchsfertige Soßen)	t 1000 EUR	49 146 238 263	44 956 211 105	45 987 193 938	15
1084 12 706	- Salatsoßen, flüssig (mit einem Fettgehalt von weniger als 50%; gebrauchsfertig)	t 1000 EUR	92 173 148 219	70 601 122 908	76 305 132 294	23
1084 12 708	- Andere Würzsoßen (gebrauchs- fertige Soßen; oh. Salatsoßen)	t 1000 EUR	75 115 404 070	108 034 486 705	111 423 527 456	37
1084 21 000	Pfeffer, verarbeitet	1000 EUR	319 076	346 927	337 754	26
1084 22 000	Paprika, trocken (Capsicum spp.), verarbeitet	1000 EUR	31 570	33 357	35 600	19
1084 23 000	Zimt, verarbeitet; andere Gewürze, verarbeitet	1000 EUR	532 407	510 958	528 203	30
1084 30 000	Speisesalz darunter zum Absatz bestimmt	t 1000 EUR	*	5 5
1085 11 000	Fertiggerichte - auf der Grundlage von Fleisch, Schlachtnebenerzeugnisse oder Blut	t 1000 EUR	128 555 513 527	143 677 572 791	137 285 573 492	143
1085 12 000	- auf der Grundlage von Fisch, Fischerzeugnissen, Krusten- und Weichtieren	t 1000 EUR	13 596 100 231	13 627 107 529	14 432 117 267	27
1085 13 000	- auf der Grundlage von Gemüse	t 1000 EUR	197 915 345 099	206 579 363 235	197 269 357 081	36
1085 14 100	Teigwaren, gekocht oder gefüllt oder in anderer Weise zubereitet - Teigwaren, gefüllt, auch gekocht oder vorgekocht	t 1000 EUR	151 256 344 083	157 604 363 060	156 450 366 509	36
1085 14 300	- Andere Teigwaren (z.B. Spaghetti- fertiggerichte, Nudelsalat)	t 1000 EUR	73 943 144 025	76 443 148 921	81 732 151 172	29
1085 19 000	Andere Fertiggerichte (einschl. gefrorener Pizza)	t 1000 EUR	571 137 1 646 156	541 661 1 463 102	541 989 1 515 051	51
1086 10 100	Homogenisierte Nahrungsmittel- zubereitungen, i.A.E., zur Ernährung von Kindern oder zum Diätgebrauch in Behältnissen mit einem Inhalt von 250 g od. weniger - Fein homogenisierte Zubereitungen aus Fleisch, Schlachtneben- erzeugnissen oder Blut	t 1000 EUR	. 3 959	. .	1 176 4 024	3
1086 10 300	- Fein homogenisiertes Gemüse, ohne Essig haltbar gemacht, nicht gefroren	t 1000 EUR	2
1086 10 500	- Fein homogenisierte Konfitüren, Fruchtgelees, Marmeladen usw.	t 1000 EUR	2
1086 10 600	- Zusammengesetzte fein homogeni- sierte Nahrungsmittelzubereitungen aus mehreren Grundstoffen, wie Fleisch, Fisch, Gemüse oder Früchten	t 1000 EUR	86 495 271 925	96 135 310 284	100 598 323 426	10
1086 10 700	- Zubereitungen zur Ernährung von Kindern, aus Getreide, Mehl, Stärke oder Milch, i.A.E.	t 1000 EUR	103 779 372 594	104 024 379 426	107 433 423 086	7
1089 11 001	Sonstige Nahrungsmittel, a.n.g. Suppen und Brühen; Zubereitungen zum Herstellen von Suppen und Brühen (Fleischanteil von 20 % oder weniger) - Zubereitungen zum Herstellen von Suppen oder Brühen, pulver-, pastenförmig oder konzentriert, nicht tafelfertig	t 1000 EUR	99 420 349 428	96 827 342 076	109 892 354 343	24

3 Produktion nach Güterarten - Deutschland

Melde-Nr.	Bezeichnung	Einheit	2012	2013	2014	2014 Anzahl der Unternehmen
1	2	3	4	5	6	7
1089 11 003	- Suppen und Brühen sowie Zubereitungen von Suppen oder Brühen, tafelfertig oder tiefgefroren	t 1000 EUR	100 318 217 465	104 727 225 958	90 548 210 927	35
1089 12 300	Eier, nicht in der Schale, und Eigelb, frisch oder haltbar gemacht	t 1000 EUR	117 057 255 807	135 718 252 697	135 817 242 928	12
1089 12 500	Eieralbumin (Eiweiß)	t 1000 EUR	15 561 26 205	18 826 29 009	18 751 29 776	4
1089 13 340	Backhefen, andere Hefen, lebend - Backhefen darunter zum Absatz bestimmt	t 1000 EUR	133 151 133 151 108 347	131 671 131 671 107 151	134 964 134 964 107 477	6 6
1089 13 390	- Andere Hefen, (einschl. Mutterhefen) darunter zum Absatz bestimmt	t 1000 EUR	59 926 55 780 21 871	58 209 53 472 22 007	62 858 58 148 22 000	29 21
1089 13 500	Hefen, nicht lebend; andere Einzeller-Mikroorganismen, nicht lebend	t 1000 EUR	62 831 62 415	45 093 63 356	50 053 61 227	19
1089 13 700	Zubereitete Backtriebmittel in Pulverform	t 1000 EUR	8 415 17 007	8 759 17 515	8 372 16 350	10
1089 14 000	Extrakte und Säfte aus Fleisch, Fischen und wirbellosen Wassertieren	t 1000 EUR	35 88	52 109	. .	3
1089 15 000	Pflanzensäfte und Pflanzenauszüge; Pektinstoffe, Pektinate und Pektate; Agar-Agar und andere Schleime und Verdickungsstoffe von Pflanzen, auch modifiziert	1000 EUR	605 031	638 035	652 623	35
1089 19 100	Nahrungsmittelzubereitungen, a.n.g. - Karamellisierter Zucker und Melassen	t 1000 EUR	4
1089 19 250	- Malzextrakt	t 1000 EUR	3 807 .	. .	9 094 12 822	6
1089 19 300	- Lebensmittelzubereitungen auf Getreide- oder Milchbasis (ohne Kindernahrung)	t 1000 EUR	450 818 765 638	457 732 814 091	470 605 857 317	52
1089 19 350	- Eiweißkonzentrate und texturierte Eiweißstoffe; Zuckersirupe mit Geschmackszusätzen oder Farbstoffen	t 1000 EUR	. .	. 213 738	. 220 347	7
1089 19 401	- Käsefondues und Lebensmittelzubereitungen, a.n.g. (ohne Eiweißkonzentrate und aromatisierte oder gefärbte Zuckersirupe)	t 1000 EUR	183 039 496 944	176 002 502 221	165 454 434 189	12
1089 19 403	- - Backmittel für Roggenmehl- und schrothaltige Backwaren (auf der Basis von Quellmehlen, -stärken; Teigsäuerungsmittel)	t 1000 EUR	83 989 153 443	84 286 157 934	80 636 154 254	8
1089 19 404	- - Backmittel für Weizenbrot und Weizengebäck	t 1000 EUR	110 296 220 389	111 741 232 636	110 616 230 983	8
1089 19 405	- - Backmittel für feine Backwaren	t 1000 EUR	49 240 100 375	48 097 101 200	46 286 97 224	11
1089 19 406	- - Backmittel zur Verbesserung der Haltbarkeit und Frischhaltung sowie Trennmittel (z.B. Schimmelschutzmittel, Backmittel zum Schutz gegen Fadenziehung und zur Verlängerung der Frischhaltung)	t 1000 EUR	12 954 22 870	12 883 23 550	. 25 194	5
1089 19 407	- - Fettglasurmasse	t 1000 EUR	15 453 39 165	16 524 42 035	17 866 46 934	7
1089 19 408	- - Zusammengesetzte alkoholhaltige Zubereitungen zum Herstellen von Getränken	t 1000 EUR	2 301 26 901	1 812 20 382	1 663 19 583	5
1089 19 409	- - Andere Lebensmittelzubereitungen, a.n.g. (z.B. vegetarischer Brotaufstrich, Tofu-Produkte, Käsefondues, Zuckeraustauschstoffe u.a.)	t 1000 EUR	361 022 1 112 581	384 834 1 191 121	378 171 1 250 944	110

3 Produktion nach Güterarten - Deutschland

Melde-Nr.	Bezeichnung	Einheit	2012	2013	2014	2014 Anzahl der Unternehmen
1	2	3	4	5	6	7
	Futtermittel für Nutztiere					
1091 10 100	Vormischungen für Tierfutter	t 1000 EUR	650 039 485 748	747 582 518 165	711 504 506 379	40
1091 10 330	Futtermittel für Nutztiere, zubereitet (ohne Vormischungen; ohne Mehl und Pellets von Luzerne) - für Schweine	t 1000 EUR	7 183 954 1 876 363	7 423 063 1 983 585	7 613 032 1 846 352	99
1091 10 353	- für Rinder	t 1000 EUR	5 121 916 1 221 690	6 301 114 1 579 625	6 336 689 1 475 699	88
1091 10 355	- für Kälber	t 1000 EUR	315 570 208 791	329 870 228 312	343 297 225 556	80
1091 10 370	- für Geflügel	t 1000 EUR	5 131 319 1 654 412	5 079 830 1 690 322	5 272 676 1 552 818	78
1091 10 390	- für andere Nutztiere	t 1000 EUR	597 046 205 186	640 879 174 988	680 517 198 177	84
1091 20 000	Mehl und Pellets von Luzerne	1000 EUR	43 715	32 484	30 130	6
1092 10 303	Futtermittel für sonstige Tiere, zubereitet (ohne Vormischungen) - für Hunde	t 1000 EUR	738 781 780 330	772 223 847 162	800 471 918 620	41
1092 10 305	- für Katzen	t 1000 EUR	583 759 858 800	576 270 859 832	584 094 899 215	23
1092 10 600	- für andere Tiere	t 1000 EUR	183 011 259 991	195 250 305 795	181 512 266 253	51
1099 99 000	Veredlung von Erzeugnissen dieser Güterabteilung, a.n.g.	1000 EUR	199 994	206 142	216 437	24

3 Produktion nach Güterarten - Deutschland

Melde-Nr.	Bezeichnung	Einheit	2012	2013	2014	2014 Anzahl der Unternehmen
1	2	3	4	5	6	7
	Getränke					
	Spirituosen					
1101 10 200	- Branntwein aus Wein oder Traubentrester (z.B. Cognac, Armagnac)	hl 1 Alk. 100 % 1000 EUR	363 565 20 199 791 92 589	305 397 17 781 748 88 309	287 787 17 496 564 88 317	23 23
1101 10 300	- Whisky	hl 1 Alk. 100 % 1000 EUR	67 796 2 711 070 14 679	62 277 2 493 752 14 096	64 097 2 555 083 13 551	11 11
1101 10 400	- Rum und Taffia	hl 1 Alk. 100 % 1000 EUR	206 263 8 734 948 19 155	221 158 9 024 550 24 552	198 480 8 431 499 19 688	20 20
1101 10 500	- Gin und Genever	hl 1 Alk. 100 % 1000 EUR	56 549 2 172 313 5 211	62 442 2 400 847 7 566	61 318 2 356 065 6 899	12 12
1101 10 630	- Wodka	hl 1 Alk. 100 % 1000 EUR	634 561 25 169 016 93 776	636 389 24 688 931 88 467	628 203 24 779 056 94 568	23 23
1101 10 650	- Obstbranntwein	hl 1 Alk. 100 % 1000 EUR	226 537 10 042 694 69 689	235 621 10 289 890 74 152	210 406 9 406 640 75 465	16 16
1101 10 700	- Unvergällter Ethylalkohol mit einem Alkoholgehalt von weniger als 80 %vol	hl	.	.	.	2
	darunter zum Absatz bestimmt	1 Alk. 100 % hl 1 Alk. 100 % 1000 EUR	.* .* .* .*	.* .* .* .*	.* .* .* .*	2 2 2 2
1101 10 801	- Bitter-, Halb bitter- und Kräuterliköre	hl 1 Alk. 100 % 1000 EUR	926 605 31 677 485 474 495	956 460 32 934 333 513 355	966 899 33 204 558 500 390	39 39
1101 10 802	- Andere Liköre (z.B. Eierlikör)	hl 1 Alk. 100 % 1000 EUR	547 755 10 068 252 125 141	538 299 10 222 741 124 241	528 804 10 155 393 118 321	35 35
1101 10 804	- Anderer Wacholder-Branntwein (ohne Gin und Genever)	hl 1 Alk. 100 % 1000 EUR	7 427 263 409 1 980	7 237 264 289 1 952	6 989 249 902 1 848	11 11
1101 10 805	- Aquavit (auch Kümmel, Doppelkümmel)	hl 1 Alk. 100 % 1000 EUR	16 355 637 908 1 799	.	12 802 503 562 1 415	8 8
1101 10 806	- Korn	hl 1 Alk. 100 % 1000 EUR	363 561 12 383 731 52 139	372 352 12 042 394 52 934	343 993 11 121 643 45 957	28 28
1101 10 807	- Anderer klarer Trinkbranntwein (ohne Branntwein aus Traubentrester, Gin und Genever, Obstbranntwein und Wodka)	hl 1 Alk. 100 % 1000 EUR	124 219 4 423 628 22 601	131 518 4 556 611 24 470	121 117 4 545 265 24 624	16 16
1101 10 809	- Anderer Trinkbranntwein (z.B. Bitterbranntwein (sog. Bitterer), Spirituosen-Mischgetränke, Rumtopf)	hl 1 Alk. 100 % 1000 EUR	104 657 3 401 885 .	123 133 4 043 752 .	111 462 3 816 145 .	19 19
	Traubenwein					
	Wein (einschl. Schaumwein) aus frischen Weintrauben, auch aromatisiert; Traubenmost					
1102 11 300	- Champagner	1000 l 1000 EUR	-	-	-	-
1102 11 930	- - mit einem vorhandenen Alkoholgehalt von 8,5 %vol oder mehr	1000 l 1000 EUR	276 842 831 269	275 024 875 182	255 042 864 402	24
1102 11 950	- - mit einem vorhandenen Alkoholgehalt unter 8,5 %vol	1000 l 1000 EUR	.	.	.	2
	Wein aus frischen Weintrauben (ohne Schaumwein); Traubenmost					
1102 12 110	- Weißweine bestimmter Anbaugebiete mit einem Alkoholgehalt bis 15 %vol (V.Q.P.R.D./Q. b. A.)	1000 l 1000 EUR	89 229 182 910	83 126 178 353	88 718 202 559	18
1102 12 130	- Anderer Weißwein mit einem Alkoholgehalt bis 15 %vol	1000 l 1000 EUR	.	.	.	2

3 Produktion nach Güterarten - Deutschland

Melde-Nr.	Bezeichnung	Einheit	2012	2013	2014	2014 Anzahl der Unternehmen
1	2	3	4	5	6	7
1102 12 150	- Wein in Flaschen mit Schaumweinstopfen oder Wein mit einem auf gelöstes Kohlendioxid zurückzuführenden Überdruck von 1 bis 3 bar bei einer Temperatur von 20°C	1000 l 1000 EUR	10 380 14 707	11 041 16 172	11 343 19 756	10
1102 12 170	- Andere Weine bestimmter Anbau-gebiete mit einem Alkoholgehalt bis 15 %vol (V.Q.P.R.D./Q. b. A.), rot, rose etc.	1000 l 1000 EUR	98 213 151 589	102 550 167 513	106 312 187 692	14
1102 12 190	- Anderer Wein	1000 l 1000 EUR	8 693 8 904	13 852 16 239	38 902 .	9
1102 12 300	- Weine mit einem Alkoholgehalt von mehr als 15 %vol (z.B. Port, Madeira, Sherry, Tokayer und andere)	1000 l 1000 EUR	. .	- .	- .	-
1102 12 500	- Traubenmost	1000 l 1000 EUR	3
1103 10 001	Apfelwein und sonstige Fruchtweine; alkoholhaltige Mischgetränke, a.n.g. - Apfelwein	1000 l 1000 EUR	37 928 28 539	36 237 27 128	36 067 27 335	20
1103 10 002	- Apfelschaumwein (einschl. gegorenem Apfelmost)	1000 l 1000 EUR	. .	93 .	. .	1
1103 10 003	- Andere Fruchtweine	1000 l 1000 EUR	101 453 47 178	95 081 45 876	78 571 42 765	13
1103 10 004	- Andere Fruchtschaumweine (einschl. and. gegorenen Most)	1000 l 1000 EUR	2
1103 10 006	- Andere gegorene Getränke (ohne Fruchtweine)	1000 l 1000 EUR	1 486 2 007	1 750 2 500	3 890 .	5
1103 10 007	- Branntweinhaltige Mischgetränke mit bis zu 10 %vol Alkohol (Alkopops)	1000 l 1000 EUR	10 130 14 746	8 218 9 336	9 241 11 630	11
1103 10 008	- Bierhaltige Mischgetränke	1000 l 1000 EUR	324 832 237 917	327 603 228 885	332 937 245 266	150
1103 10 009	- Wein- und ggf. fruchtweinhaltige Mischgetränke	1000 l 1000 EUR	43 299 41 814	63 407 65 613	89 938 117 745	18
1104 10 000	Wermutwein und andere Weine aus frischen Weintrauben, aromatisiert	1000 l 1000 EUR	11
1105 10 000	Bier aus Malz	1000 hl 1000 EUR	86 083 5 801 937	83 838 5 580 263	84 280 5 803 996	252
1105 20 001	Treber aus Brauereien, Brennereien und Mälzereien	1000 EUR	38 706	43 890	49 895	187
1105 20 003	Schlempen und Reststoffe aus Brauereien, Brennereien und Mälzereien	1000 EUR	63 779	81 948	78 551	23
1106 10 300	Malz - ungeröstet darunter zum Absatz bestimmt	t t 1000 EUR	* 1 616 074 1 588 154 578 556	1 724 305 1 692 506 633 253	1 751 566 1 721 110 619 972	29 25
1106 10 500	- geröstet darunter zum Absatz bestimmt	t t 1000 EUR	* 76 400 . 33 953	89 530 83 139 37 111	95 749 88 806 38 138	7 5
1107 11 301	Erfrischungsgetränke; natürliches Mineralwasser und sonstiges Wasser; abgefüllt Mineralwasser und kohlen-säurehaltiges Wasser, nicht gesüßt und andere nicht gesüßte Wasser; abgefüllt - Natürliches Mineralwasser mit klassischem (hohen) Kohlen-säuregehalt ("Sprudel") über 4,5g CO2/Liter darunter zum Absatz bestimmt	1000 l 1000 l 1000 EUR	* 7 319 277 6 999 615 1 193 866	7 448 714 7 139 458 1 230 990	7 131 748 6 824 059 1 183 701	136 136
1107 11 302	- Natürliches Mineralwasser mit wenig oder ohne Kohlensäure ("medium" oder "still") bis 4,5g CO2/Liter darunter zum Absatz bestimmt	1000 l 1000 l 1000 EUR	* 5 068 456 5 014 362 913 293	5 388 242 5 334 664 978 040	5 662 267 5 609 631 1 077 969	121 121

3 Produktion nach Güterarten - Deutschland

Melde-Nr.	Bezeichnung	Einheit	2012	2013	2014	2014 Anzahl der Unternehmen
1	2	3	4	5	6	7
1107 11 303	- Quellwasser, natürlich, mit oder ohne Kohlensäure darunter zum Absatz bestimmt	1000 l 1000 l 1000 EUR	* . .	. 134 183	9 9
1107 11 305	- Tafelwasser, mit oder ohne Kohlensäure darunter zum Absatz bestimmt	1000 l 1000 l 1000 EUR	* 150 892 150 892 81 675	. 148 220 148 220 86 865	. 134 036 134 036 72 884	69 69
1107 11 307	- Heilwasser darunter zum Absatz bestimmt	1000 l 1000 l 1000 EUR	* . 94 922 38 913	. . 94 241 39 230	. . 96 868 96 868 41 964	22 22
1107 11 500	- Andere nicht gesüßte Wasser darunter zum Absatz bestimmt	1000 l 1000 l 1000 EUR	* 21 196 .	3 2
1107 19 301	Erfrischungsgetränke u.a. nicht alkoholhaltige Getränke - Cola- und Colamischgetränke, nicht brennwertvermindert	1000 l 1000 EUR	2 709 416 1 694 075	2 747 757 1 993 538	2 716 168 2 008 900	164
1107 19 302	- Cola- und Colamischgetränke, brennwertvermindert (light)	1000 l 1000 EUR	870 922 542 783	937 161 640 109	909 700 667 783	49
1107 19 303	- Limonaden, nicht brennwertvermindert	1000 l 1000 EUR	3 125 331 1 112 794	3 058 112 1 142 312	2 955 599 1 095 154	197
1107 19 304	- Limonaden, brennwertvermindert (light)	1000 l 1000 EUR	389 913 112 161	346 479 112 355	285 870 99 553	98
1107 19 305	- Schorle/Wasser plus Frucht (Saft mit Wasserzusatz; Wasser mit Frucht- oder Gemüse(saft)-zusatz, über 5 % Fruchtsaftanteil, ohne andere Zusätze) (ohne Vitamin- oder Mineralzusatz); z.B. Apfelschorle	1000 l 1000 EUR	646 587 276 609	613 822 274 186	601 916 256 690	124
1107 19 306	- Wasser mit Aromen (ohne Vitamin- oder Mineralstoffzusatz), z.B. aromatisiertes Mineral-, Quell- oder Tafelwasser; Wasser mit Frucht-, Pflanzen- o.a. Aromazusatz bis 5 % Fruchtanteil; Wasser mit Geschmack	1000 l 1000 EUR	629 130 181 185	575 149 180 272	536 794 167 645	68
1107 19 307	- Diätetische Erfrischungsgetränke	1000 l 1000 EUR	69 155 30 456	69 187 31 122	64 219 29 026	52
1107 19 308	- Vitamin- und Mineralstoff-Energiegetränke, z.B. isotonische Erfrischungsgetränke, ACE-Getränke Sportgetränke, Erfrischungsgetränke mit Zusatz von Vitaminen und/oder Mineralstoffen	1000 l 1000 EUR	278 093 126 600	268 997 127 598	298 525 137 113	99
1107 19 309	- Sonstige Erfrischungsgetränke, z.B. Brausen, chininhaltige Erfrischungsgetränke wie Bitter- und Tonicgetränke	1000 l 1000 EUR	414 209 167 712	404 769 164 660	357 040 145 771	77
1107 19 551	- - Nektare - - aus Orangen	1000 l 1000 EUR	150 119 70 058	130 578 60 071	127 521 56 901	19
1107 19 552	- - aus Grapefruits oder Pampelmusen	1000 l 1000 EUR	3
1107 19 553	- - aus Äpfeln oder Birnen	1000 l 1000 EUR	66 784 28 813	62 992 28 728	72 573 31 908	14
1107 19 554	- - aus anderen Früchten	1000 l 1000 EUR	191 192 163 430	197 417 165 135	212 331 177 387	48
1107 19 555	- - Nektarmischungen mit Zusatz von Vitaminen	1000 l 1000 EUR	179 213 78 484	166 582 77 293	145 503 78 108	30
1107 19 556	- - Andere Nektarmischungen	1000 l 1000 EUR	166 284 86 771	166 739 91 115	173 709 100 774	25
1107 19 558	- - Diät-Fruchtnektare	1000 l 1000 EUR	25 332 17 007	25 890 17 271	27 387 16 116	43
1107 19 559	- - Gemüse-Nektare, Gemüsetrunke	1000 l 1000 EUR	604 873	4
1107 19 591	- - Andere nicht alkoholhaltige Getränke (ohne Milchfettgehalt) (ohne Nektare) - - Fruchtsaftgetränke, kohlenstofffrei, nicht brennwertvermindert	1000 l 1000 EUR	754 547 433 999	773 746 463 713	753 074 418 781	71

3 Produktion nach Güterarten - Deutschland

Melde-Nr.	Bezeichnung	Einheit	2012	2013	2014	2014 Anzahl der Unternehmen
1	2	3	4	5	6	7
1107 19 592	- - Fruchtsaftgetränke, kohlenstofffrei, brennwertvermindert (light)	1000 l 1000 EUR	33 568 21 906	31 784 21 002	36 114 14 931	16
1107 19 593	- - Fruchtsaftgetränke, kohlenstoffhaltig, nicht brennwertvermindert	1000 l 1000 EUR	92 783 51 798	106 777 77 482	135 574 106 917	51
1107 19 594	- - Fruchtsaftgetränke, kohlenstoffhaltig, brennwertvermindert (light)	1000 l 1000 EUR	48 412 21 318	43 464 19 774	44 456 20 674	24
1107 19 595	- - Alkoholfreies Bier (Alkohol- gehalt 0,5 %vol oder weniger)	1000 l 1000 EUR	241 952 151 877	266 604 154 106	295 176 187 581	53
1107 19 597	- - Trinkfertige Kaffee- und Teegetränke, auch mit Fruchtsaftanteil	1000 l 1000 EUR	641 513 197 170	679 714 216 459	647 424 249 000	45
1107 19 599	- - Andere nicht alkoholhaltige Getränke (ohne Milchfettgehalt; ohne Nektare), z.B. Kinder- nährgetränke, alkoholfreier Wein (Alkoholgehalt 0,5 %vol oder weniger), alkoholfreie Malzge- tränke, Bio-Weizencocktail, Ballaststoffgetränke, Milch- ersatzgetränke auf Sojabasis	1000 l 1000 EUR	286 028 387 378	322 950 397 253	360 751 428 704	61
1107 19 700	- - Andere nicht alkoholhaltige Getränke mit Milchfettgehalt	1000 l 1000 EUR	218 405 182 493	216 208 192 269	230 085 212 274	25
1199 99 000	Veredlung von Erzeugnissen dieser Güterabteilung, a.n.g.	1000 EUR	.	.	.	2

3 Produktion nach Güterarten - Deutschland

Melde-Nr.	Bezeichnung	Einheit	2012	2013	2014	2014 Anzahl der Unternehmen
1	2	3	4	5	6	7
	Tabakerzeugnisse (ohne Abfälle) Zigarren, Stumpen, Zigarillos und Zigaretten, aus Tabak oder Tabakersatzstoffen - Zigarren, Stumpen und Zigarillos, Tabak enthaltend					
1200 11 304	- - Zigarren	1000 St 1000 EUR	555 498 40 390	535 358 37 843	545 961 38 200	6
1200 11 306	- - Stumpen und Zigarillos	1000 St 1000 EUR	1 992 241 221 505	2 025 219 225 501	2 035 555 219 624	5
1200 11 500	- Zigaretten, Tabak enthaltend	Mill.St. 1000 EUR	206 175 1 606 951	181 791 1 524 689	178 943 1 486 353	10
1200 11 700	- Andere Zigarren, Stumpen, Zigarillos und Zigaretten, ganz aus Tabakersatzstoffen	t 1000 EUR	.	.	.	1
	Anderer verarbeiteter Tabak und andere verarbeitete Tabakersatz- stoffe; "homogenisierter" oder "rekonstituierter" Tabak; Tabakauszüge und -soßen - Rauchtobak, auch teilweise oder ganz aus Tabakersatzstoffen					
1200 19 303	- - Feinschnitt	t 1000 EUR	43 262 277 139	41 222 295 851	42 686 474 908	10
1200 19 305	- - Pfeifentobak (Krüllschnitt, Grobschnitt)	t 1000 EUR	824 13 958	716 15 835	674 15 995	6
1200 19 900	- Anderer verarbeiteter Tabak und andere verarbeitete Tabakersatz- stoffe; "homogenisierter" oder "rekonstituierter" Tabak; Tabak- auszüge und -soßen (ohne Rauchtobak)	t 1000 EUR	.	2 363	2 483 30 895	3
1299 99 000	Veredlung von Erzeugnissen dieser Güterabteilung	1000 EUR	.	.	.	1

Melde-Nr.	Bezeichnung	Einheit	2012	2013	2014	2014 Anzahl der Unternehmen
1	2	3	4	5	6	7
	Textilien					
	Textile Spinnstoffe und Garne					
1310 10 000	Wollfett und daraus stammende Fettstoffe (einschl. Lanolin) darunter zum Absatz bestimmt	t t 1000 EUR	* - -	- - -	- - -	- - -
1310 21 000	Natürliche textile Spinnstoffe, bearbeitet zum Spinnen - Grege, weder gedreht noch gezwirnt darunter zum Absatz bestimmt	t t 1000 EUR	* - -	- - -	- - -	- - -
1310 22 000	- Wolle, entschweißt oder carbonisiert, weder gekrempelt noch gekämmt darunter zum Absatz bestimmt	t t 1000 EUR	* - -	- - -	- - -	- - -
1310 23 000	- Kämmlinge von Wolle oder feinen Tierhaaren darunter zum Absatz bestimmt	t t 1000 EUR	*	2 2
1310 24 000	- Wolle oder Tierhaare, gekrempelt oder gekämmt (einschl. gekämmte Wolle in loser Form) darunter zum Absatz bestimmt	t t 1000 EUR	* - -	- - -	- - -	- - -
1310 25 000	- Baumwolle, kardierte oder gekämmt darunter zum Absatz bestimmt	t t 1000 EUR	*	2 2
1310 26 000	- Jute und andere textile Bastfasern (außer Flachs, Hanf und Ramie), bearbeitet, jedoch nicht versponnen darunter zum Absatz bestimmt	t t 1000 EUR	* - -	- - -	- - -	- - -
1310 29 000	- Andere pflanzliche Textilfasern, verarbeitet, aber nicht versponnen darunter zum Absatz bestimmt	t t 1000 EUR	*	1 1
1310 31 000	Chemiefasern, gekrempelt, gekämmt oder anders für die Spinnerei aufbereitet - Synthetische Spinnfasern darunter zum Absatz bestimmt	t t 1000 EUR	* 10 725 .	11 088 . .	11 659 . .	3 2
1310 32 000	- Künstliche Spinnfasern darunter zum Absatz bestimmt	t t 1000 EUR	* - -	- - -	- - -	- - -
1310 40 100	Seidengarne, Schappeseidengarne oder Bourretteseidengarne - Seidengarne (ohne Schappeseidengarne oder Bouretteseidengarne) darunter zum Absatz bestimmt	t t 1000 EUR	* - -	- - -	- - -	- - -
1310 40 300	- Schappeseidengarne oder Bourretteseidengarne, n.A.E. darunter zum Absatz bestimmt	t t 1000 EUR	* - -	- - -	- - -	- - -
1310 40 500	- Seidengarne, Schappeseidengarne oder Bourretteseidengarne, i.A.E.; Messinahaar darunter zum Absatz bestimmt	t t 1000 EUR	*	1 1
1310 50 100	Garne aus Wolle, auch in Aufmachungen für den Einzelverkauf; Garne aus feinen oder groben Tierhaaren oder aus Rosshaar - Streichgarne aus Wolle oder feinen Tierhaaren, n.A.E. darunter zum Absatz bestimmt	t t 1000 EUR	* . 1 119	. . 862	912 912 7 581	3 3
1310 50 300	- Kammgarne aus Wolle oder feinen Tierhaaren, n.A.E. darunter zum Absatz bestimmt	t t 1000 EUR	* . .	- - -	- - -	- - -
1310 50 502	- - mit einem Anteil an Wolle von 85 GHT oder mehr darunter zum Absatz bestimmt	t t 1000 EUR	*	2 2
1310 50 508	- - Andere Garne aus Wolle oder feinen Tierhaaren a.n.g. darunter zum Absatz bestimmt	t t 1000 EUR	* . 7 493	. . 7 200	. 581 6 568	3 3

Melde-Nr.	Bezeichnung	Einheit	2012	2013	2014	2014 Anzahl der Unternehmen	
1	2	3	4	5	6	7	
	Garne aus Baumwolle, Nähgarne aus Baumwolle						
	Garne aus Baumwolle (ohne Nähgarne)						
	- aus nicht gekämmten Fasern						
	- - für Gewebe (ohne Teppiche und Fußbodenbeläge), n.A.E.						
1310 61 321	- - - mit einem Anteil an Baumwolle von 85 GHT oder mehr	t	*	13 298	15 021	14 931	11
	darunter zum Absatz bestimmt	t		7 907	10 785	10 683	10
		1000 EUR		21 280	22 873	21 939	
1310 61 327	- - - mit einem Anteil an Baumwolle von weniger als 85 GHT, gemischt mit synthetischen Fasern	t	*	1 277	1 370	1 140	7
	darunter zum Absatz bestimmt	t		265	187	.	4
		1000 EUR		836	293	.	
1310 61 328	- - - mit einem Anteil an Baumwolle von weniger als 85 GHT, gemischt mit sonstigen Fasern	t	*	67	.	.	2
	darunter zum Absatz bestimmt	t		67	.	.	2
		1000 EUR		175	238	.	
1310 61 331	- - für Maschenware, n.A.E.						
	- - - mit einem Anteil an Baumwolle von 85 GHT oder mehr	t	*	.	.	.	3
	darunter zum Absatz bestimmt	t		.	.	.	3
		1000 EUR		.	.	.	
1310 61 335	- - - mit einem Anteil an Baumwolle von weniger als 85 GHT, gemischt mit künstlichen Fasern	t	*	.	.	.	2
	darunter zum Absatz bestimmt	t		.	.	.	2
		1000 EUR		.	447	.	
1310 61 338	- - - mit einem Anteil an Baumwolle von weniger als 85 GHT, gemischt mit sonstigen Fasern	t	*	.	-	-	-
	darunter zum Absatz bestimmt	t		.	-	-	-
		1000 EUR		.	-	-	
1310 61 350	- - für andere Zwecke (auch für Teppiche und Fußbodenbeläge, (ohne Nähgarne))	t	*	.	.	.	2
	darunter zum Absatz bestimmt	t		.	.	.	2
		1000 EUR		.	.	.	
	- aus gekämmten Fasern						
	- - für Gewebe (ohne Teppiche und Fußbodenbeläge), n.A.E.						
1310 61 521	- - - mit einem Anteil an Baumwolle von 85 GHT oder mehr	t	*	1 643	.	.	6
	darunter zum Absatz bestimmt	t		863	521	.	6
		1000 EUR		5 208	2 420	.	
1310 61 529	- - - mit einem Anteil an Baumwolle von weniger als 85 GHT, gemischt mit sonstigen Fasern	t	*	.	.	.	5
	darunter zum Absatz bestimmt	t		.	.	.	4
		1000 EUR		.	438	205	
1310 61 531	- - für Maschenware, n.A.E.						
	- - - mit einem Anteil an Baumwolle von 85 GHT oder mehr	t	*	.	.	.	4
	darunter zum Absatz bestimmt	t		2 002	1 233	1 177	4
		1000 EUR		20 299	8 739	9 218	
1310 61 537	- - - mit einem Anteil an Baumwolle von weniger als 85 GHT, gemischt mit synthetischen Fasern	t	*	.	.	.	2
	darunter zum Absatz bestimmt	t		.	.	.	2
		1000 EUR		.	.	.	
1310 61 538	- - - mit einem Anteil an Baumwolle von weniger als 85 GHT, gemischt mit sonstigen Fasern	t	*	.	.	.	2
	darunter zum Absatz bestimmt	t		.	.	.	2
		1000 EUR		.	.	.	
1310 61 550	- - für andere Zwecke (auch für Teppiche und Fußbodenbeläge, (ohne Nähgarne) n.A.E.)	t	*	.	.	.	2
	darunter zum Absatz bestimmt	t		.	.	.	2
		1000 EUR		.	.	.	
1310 61 600	- Garne (ohne Nähgarne), i.A.E.	t	*	-	-	-	-
	darunter zum Absatz bestimmt	t		-	-	-	-
		1000 EUR		-	-	-	
1310 62 001	Nähgarne aus Baumwolle						
	- Nähgarne, n.A.E.	t	*	.	.	.	1
	darunter zum Absatz bestimmt	t		.	.	.	1
		1000 EUR		.	.	.	
1310 62 002	- Nähgarne, i.A.E.	t	*	9	16	10	4
	darunter zum Absatz bestimmt	t		9	16	10	4
		1000 EUR		358	514	380	
	Garne aus anderen pflanzlichen Spinnstoffen als Baumwolle (einschl. Flachs-, Jute-, Kokos- und Hanffasern); Papiergarne						
	Garne aus Flachs						
1310 71 100	- Garne aus Flachs, n.A.E.	t	*	.	.	.	1
	darunter zum Absatz bestimmt	t		.	.	.	1
		1000 EUR		.	.	.	

3 Produktion nach Güterarten - Deutschland

Melde-Nr.	Bezeichnung	Einheit	2012	2013	2014	2014 Anzahl der Unternehmen
1	2	3	4	5	6	7
1310 71 200	- Garne aus Flachs (Leinengarne), i.A.E.	t	*	.	.	1
	darunter zum Absatz bestimmt	t	.	.	.	1
		1000 EUR	.	.	.	
1310 72 000	Garne aus Jute oder anderen textilen Bastfasern und anderen pflanzlichen Spinnstoffen (ohne Flachs); Papiergarne	t	*	.	.	1
	darunter zum Absatz bestimmt	t	.	.	.	1
		1000 EUR	.	.	.	
	Garne aus Kunstfasern					
	Garne aus synthetischen oder künstlichen Filamenten, gezwirnt (außer Nähgarnen, hochfesten Garnen aus Nylon oder anderen Polyamiden, Polyesteren oder Viskose), n.A.E.; Garne aus synthetischen oder künstlichen Filamenten (außer Nähgarnen), i.A.E.					
	- aus synthetischen Filamenten, n.A.E.					
1310 81 103	- - aus Nylon oder anderen Polyamidfilamenten	t	*	.	.	8
	darunter zum Absatz bestimmt	t	2 204	1 994	1 902	7
		1000 EUR	16 417	14 263	13 677	
1310 81 105	- - aus Polyesterfilamenten	t	*	.	.	7
	darunter zum Absatz bestimmt	t	4 089	4 337	7 983	6
		1000 EUR	22 934	24 973	27 710	
1310 81 107	- - aus anderen synthetischen Filamenten	t	*	.	.	3
	darunter zum Absatz bestimmt	t	1 012	1 240	1 165	2
		1000 EUR	.	.	.	
1310 81 300	- aus künstlichen Filamenten, n.A.E.	t	*	.	.	6
	darunter zum Absatz bestimmt	t	4 146	.	.	6
		1000 EUR	10 615	12 120	14 148	
1310 81 500	- Garne aus synthetischen oder künstlichen Filamenten (ohne Nähgarne), i.A.E.	t	*	.	.	1
	darunter zum Absatz bestimmt	t	.	.	.	1
		1000 EUR	.	.	.	
	Garne aus synthetischen Spinnfasern (ohne Nähgarne) mit einem Anteil an diesen Spinnfasern von 85 GHT oder mehr					
	- aus synthetischen Spinnfasern, mit einem Anteil an diesen Spinnfasern von 85 GHT oder mehr, n.A.E.					
1310 82 101	- - Gewebe (ohne Teppiche und Fußbodenbeläge)	t	*	24 691	23 908	18
	darunter zum Absatz bestimmt	t	22 634	21 818	20 480	17
		1000 EUR	84 067	72 925	78 820	
1310 82 103	- - für Maschenware	t	*	.	.	6
	darunter zum Absatz bestimmt	t	1 710	1 780	1 606	6
		1000 EUR	27 172	28 636	25 883	
1310 82 105	- - für andere Zwecke (auch für Teppiche und Fußbodenbeläge, ohne Nähgarne)	t	*	24 723	22 630	11
	darunter zum Absatz bestimmt	t	23 393	21 434	15 433	11
		1000 EUR	86 411	74 970	55 829	
1310 82 500	- Garne aus synthetischen Spinnfasern mit einem Anteil an diesen Spinnfasern von 85 GHT oder mehr (ausgenommen Nähgarne), i.A.E.	t	*	.	.	-
	darunter zum Absatz bestimmt	t	.	-	-	-
		1000 EUR	.	-	-	
	Garne aus synthetischen Spinnfasern (ohne Nähgarne) mit einem Anteil an diesen Spinnfasern von 85 GHT oder weniger					
1310 83 200	- aus Polyester-Spinnfasern, mit einem Anteil von weniger als 85 GHT, hauptsächlich oder ausschließlich mit künstlichen Spinnfasern gemischt, n.A.E.	t	*	.	.	3
	darunter zum Absatz bestimmt	t	159	.	.	2
		1000 EUR	609	.	.	
1310 83 330	- mit gekrempelter Wolle oder feinen Tierhaaren gemischt, mit einem Anteil von weniger als 85 GHT, n.A.E.	t	*	.	.	1
	darunter zum Absatz bestimmt	t	.	.	.	1
		1000 EUR	.	.	.	
1310 83 360	- mit gekämmter Wolle oder feinen Tierhaaren gemischt, mit einem Anteil von weniger als 85 GHT, n.A.E.	t	*	.	.	1
	darunter zum Absatz bestimmt	t	.	.	.	1
		1000 EUR	.	.	.	

Melde-Nr.	Bezeichnung	Einheit	2012	2013	2014	2014 Anzahl der Unternehmen
1	2	3	4	5	6	7
	Garne aus synthetischen Spinnfasern, mit einem Anteil von weniger als 85 GHT, hauptsächlich oder ausschließlich mit Baumwolle gemischt, n.A.E.					
1310 83 402	- für Gewebe (ohne Teppiche und Fußbodenbeläge)	t	.	.	.	8
	darunter zum Absatz bestimmt	t	2 483	2 341	1 936	8
		1000 EUR	11 211	7 104	.	
1310 83 408	- für andere Zwecke (auch für Maschenware, Teppiche und Fußbodenbeläge, ohne Nähgarne)	t	884	753	490	5
	darunter zum Absatz bestimmt	t	884	753	490	5
		1000 EUR	5 300	2 884	2 856	
	Andere Garne aus synthetischen Spinnfasern (ohne Wolle), n.A.E.					
1310 83 802	- für Gewebe (ohne Teppiche und Fußbodenbeläge)	t	.	.	.	2
	darunter zum Absatz bestimmt	t	.	.	.	2
		1000 EUR	4 343	.	.	
1310 83 808	- für andere Zwecke (auch für Maschenware, Teppiche und Fußbodenbeläge)	t	165	.	.	4
	darunter zum Absatz bestimmt	t	165	.	.	4
		1000 EUR	.	.	.	
1310 83 900	Aus synthetischen Spinnfasern mit einem Anteil an diesen Spinnfasern von weniger als 85 GHT, i.A.E.	t	-	-	-	-
	darunter zum Absatz bestimmt	t	-	-	-	-
		1000 EUR	-	-	-	
	Garne aus künstlichen Spinnfasern (ausgenommen Nähgarne)					
1310 84 100	- aus künstlichen Spinnfasern (ohne Nähgarne), auch gezwirnt, n.A.E.	t	6 505	3 880	1 468	12
	darunter zum Absatz bestimmt	t	5 632	3 119	802	10
		1000 EUR	16 477	5 272	3 357	
1310 84 300	- aus künstlichen Spinnfasern, i.A.E.	t	-	-	-	-
	darunter zum Absatz bestimmt	t	-	-	-	-
		1000 EUR	-	-	-	
	Nähgarne und andere Garne aus Kunstfasern, auch in Aufmachungen für den Einzelverkauf					
	- Nähgarne aus synthetischen oder künstlichen Filamenten					
1310 85 101	- - Nähgarne, n.A.E.	t	2 404	2 371	2 495	6
	darunter zum Absatz bestimmt	t	2 404	2 371	2 495	6
		1000 EUR	53 697	55 093	62 099	
1310 85 102	- - Nähgarne, i.A.E.	t	.	.	.	3
	darunter zum Absatz bestimmt	t	.	.	.	3
		1000 EUR	.	.	.	
1310 85 500	- Nähgarne aus synthetischen oder künstlichen Spinnfasern	t	.	.	.	4
	darunter zum Absatz bestimmt	t	.	.	.	4
		1000 EUR	.	.	.	
	Gewebe					
	Gewebe aus natürlichen Spinnstoffen (ohne Baumwolle)					
1320 11 000	Gewebe aus Seide, Schappeseide oder Bourrette-seide	t	25	.	.	3
	darunter zum Absatz bestimmt	1000 m ²	219	191	.	3
		t	25	.	.	3
		1000 m ²	219	191	.	3
		1000 EUR	3 709	.	.	
	Gewebe aus gekrempelter oder gekämmter Wolle, feinen oder groben Tierhaaren oder Rosshaar					
1320 12 300	- Streichgarngewebe aus Wolle oder feinen Tierhaaren	t	.	.	.	6
	darunter zum Absatz bestimmt	1000 m ²	.	.	.	6
		t	366	368	354	5
		1000 m ²	1 058	1 113	1 047	5
		1000 EUR	10 754	10 120	10 065	
	- Kammgarngewebe aus Wolle oder feinen Tierhaaren sowie Gewebe aus groben Tierhaaren oder Rosshaar					
1320 12 602	- - für Herrenoberbekleidungsstoff	t	481	438	399	3
	darunter zum Absatz bestimmt	1000 m ²	2 075	1 879	1 631	3
		t	481	438	399	3
		1000 m ²	2 075	1 879	1 631	3
		1000 EUR	13 279	13 018	11 931	
1320 12 604	- - anderer Bekleidungsstoff	t	.	634	626	4
	darunter zum Absatz bestimmt	1000 m ²	2 876	2 721	2 474	4
		t	574	.	.	2
		1000 m ²	.	.	.	2
		1000 EUR	.	.	.	

3 Produktion nach Güterarten - Deutschland

Melde-Nr.	Bezeichnung	Einheit	2012	2013	2014	2014 Anzahl der Unternehmen
1	2	3	4	5	6	7
1320 12 605	- - für Heim- und Haushaltstextilien	t	*	.	.	2
		1000 m ²	*	.	.	2
	darunter zum Absatz bestimmt	t	.	.	.	2
		1000 m ²	.	.	.	2
		1000 EUR	.	.	.	2
1320 12 608	- - für technischen und industriellen Bedarf	t	*	2 240	2 147	4
		1000 m ²	*	5 521	5 086	4
	darunter zum Absatz bestimmt	t	.	2 240	2 147	4
		1000 m ²	.	5 521	5 086	4
		1000 EUR	.	25 508	.	4
1320 13 300	Gewebe aus Flachs - Gewebe aus Flachs (Leinengewebe), mit einem Anteil an Flachs von 85 GHT oder mehr	t	*	71	.	4
		1000 m ²	*	235	173	4
	darunter zum Absatz bestimmt	t	.	28	.	4
		1000 m ²	.	.	300	4
		1000 EUR	.	.	.	4
1320 13 600	- Leinengewebe, mit einem Anteil an Flachs weniger als 85 GHT	t	*	67	.	5
		1000 m ²	*	296	203	5
	darunter zum Absatz bestimmt	t	.	39	10	4
		1000 m ²	.	168	26	4
		1000 EUR	.	329	69	4
1320 14 000	Gewebe aus Jute oder anderen Textilen Bastfasern (ohne Flachs, Hanf, Ramie)	t	*	.	591	4
		1000 m ²	*	.	.	4
	darunter zum Absatz bestimmt	t	.	591	606	4
		1000 m ²	.	.	.	4
		1000 EUR	.	.	.	4
1320 19 000	Gewebe aus Hanf, Ramie, anderen pflanzlichen Spinnstoffen (ohne Flachs, Jute oder andere textile Bastfasern); Gewebe aus Papier- garnen	t	*	.	.	1
		1000 m ²	*	.	.	1
	darunter zum Absatz bestimmt	t	.	.	.	1
		1000 m ²	.	.	.	1
		1000 EUR	.	.	.	1
1320 20 141	Baumwollgewebe - roh, gebleicht, gefärbt, bedruckt, mit einem Quadratmetergewicht von 200 g oder weniger (ohne solches für Verbandmull)	t	*	.	.	1
		1000 m ²	*	.	.	1
	darunter zum Absatz bestimmt	t	.	.	.	1
		1000 m ²	.	.	.	1
		1000 EUR	.	.	.	1
1320 20 143	- - für andere Bekleidung - - - Damenoberbekleidungsstoff	t	*	.	.	2
		1000 m ²	*	.	.	2
	darunter zum Absatz bestimmt	t	.	.	.	2
		1000 m ²	.	.	.	2
		1000 EUR	.	.	.	2
1320 20 148	- - - Anderer Bekleidungsstoff	t	*	674	739	7
		1000 m ²	*	4 337	4 337	7
	darunter zum Absatz bestimmt	t	.	674	739	7
		1000 m ²	.	4 337	4 337	7
		1000 EUR	.	13 768	11 377	7
1320 20 172	- - für Haushaltstextilien und Heim- textilien - - - Dekorationsstoff	t	*	338	369	4
		1000 m ²	*	1 765	1 714	4
	darunter zum Absatz bestimmt	t	.	338	369	4
		1000 m ²	.	1 765	1 714	4
		1000 EUR	.	1 282	1 440	4
1320 20 178	- - - Anderer Haushalts- und Heimtextilienstoff	t	*	13 320	13 494	10
		1000 m ²	*	81 585	84 405	10
	darunter zum Absatz bestimmt	t	.	2 542	2 451	6
		1000 m ²	.	14 926	14 934	6
		1000 EUR	.	33 302	.	6
1320 20 190	- - für technischen und industriellen Bedarf	t	*	.	.	14
		1000 m ²	*	.	.	14
	darunter zum Absatz bestimmt	t	.	12 932	13 021	14
		1000 m ²	.	44 497	39 577	14
		1000 EUR	.	68 527	63 824	14
1320 20 200	- für Verbandmull, Binden und Ver- bände, roh oder gebleicht, mit einem Quadratmetergewicht von 100 g oder weniger, n.A.E.	t	*	.	.	-
		1000 m ²	*	.	.	-
	darunter zum Absatz bestimmt	t	.	.	.	1
		1000 m ²	.	.	.	1
		1000 EUR	.	.	.	1

3 Produktion nach Güterarten - Deutschland

Melde-Nr.	Bezeichnung	Einheit	2012	2013	2014	2014 Anzahl der Unternehmen	
1	2	3	4	5	6	7	
1320 20 310	- buntgewebt, mit einem Quadratmetergewicht von 200 g oder weniger, für Hemden und Blusen	t 1000 m ²	*	.	.	-	-
	darunter zum Absatz bestimmt	t 1000 m ² 1000 EUR	.	.	.	-	-
	- roh, gebleicht, gefärbt, bedruckt, mit einem Quadratmetergewicht von mehr als 200 g (ohne Denim)	t	*	.	.	.	6
1320 20 420	- - für Bekleidung	1000 m ²	*	.	.	.	6
	darunter zum Absatz bestimmt	t 1000 m ² 1000 EUR	.	3 303 16 180 25 235	3 244 15 939 26 682	3 179 15 529 24 666	5 5 5
1320 20 440	- - für Haushaltstextilien und Heimtextilien	t 1000 m ²	*	7 501 24 487	7 388 22 443	7 424 21 038	12 12
	darunter zum Absatz bestimmt	t 1000 m ² 1000 EUR	.	7 187 21 260 33 051	7 022 18 950 27 874	7 124 19 162 26 997	11 11 11
1320 20 490	- - für den technischen und industriellen Bedarf	t 1000 m ²	*	.	.	.	10 10
	darunter zum Absatz bestimmt	t 1000 m ² 1000 EUR	.	6 793 20 097 32 765	10 560 28 978 40 450	10 438 23 102 29 412	10 10 10
1320 20 600	- Denim, buntgewebt, mit einem Quadratmetergewicht von mehr als 200 g	t 1000 m ²	*	.	-	-	- -
	darunter zum Absatz bestimmt	t 1000 m ² 1000 EUR	.	.	-	-	- -
1320 20 720	- buntgewebt (ohne Denim) - - für Bekleidung	t 1000 m ²	*	.	.	.	2 2
	darunter zum Absatz bestimmt	t 1000 m ² 1000 EUR	.	-	-	-	1 1 1
1320 20 740	- - für Haushaltstextilien und Heimtextilien	t 1000 m ²	*	1 900 6 095	1 964 6 715	1 658 5 544	7 7
	darunter zum Absatz bestimmt	t 1000 m ² 1000 EUR	.	124 454 2 740	120 451 2 426	120 455 2 472	4 4 4
1320 20 790	- - für technischen und industriellen Bedarf	t 1000 m ²	*	2 544 10 926	1 621 6 949	1 913 7 993	4 4
	darunter zum Absatz bestimmt	t 1000 m ² 1000 EUR	.	2 544 10 926 14 783	1 621 6 949 9 256	1 913 7 993 10 619	4 4 4
	Gewebe aus Chemiefasern						
	Gewebe aus synthetischen oder künstlichen Filamenten						
1320 31 300	- aus hochfesten Garnen aus Nylon o.a. Polyamiden, Polyester und Viskosegarnen; aus Streifen u. dgl. und aus durch ein Bindemittel verklebte oder verschweißte Lagen, aus synthetischen Filamenten	t 1000 m ²	*	.	.	.	12 12
	darunter zum Absatz bestimmt	t 1000 m ² 1000 EUR	.	9 217 120 485 87 390	9 873 140 316 94 777	10 964 167 331 105 759	11 11 11
	- aus synthetischen Filamentgarnen (ohne Gewebe aus hochfesten Garnen, Streifen u. dgl.)	t	*	.	.	.	1
1320 31 501	- - Futterstoff	1000 m ²	*	.	.	.	1 1 1
	darunter zum Absatz bestimmt	t 1000 m ² 1000 EUR	1 1 1
1320 31 503	- - für andere Bekleidung	t 1000 m ²	*	561 4 699	552 .	786 7 969	4 4
	darunter zum Absatz bestimmt	t 1000 m ² 1000 EUR	.	561 4 699 8 821	552 . 9 043	786 7 969 11 733	4 4 4
1320 31 504	- - für Gardinen und Wandbehänge	t 1000 m ²	*	751 3 637	674 3 335	836 4 648	6 6
	darunter zum Absatz bestimmt	t 1000 m ² 1000 EUR	.	751 3 637 20 440	674 3 335 19 265	836 4 648 23 752	6 6 6
1320 31 505	- - für andere Haushalts- und Heimtextilien	t 1000 m ²	*	.	508	564	5 5
	darunter zum Absatz bestimmt	t 1000 m ² 1000 EUR	.	267 1 007 1 581	. . 1 749	. . 2 112	4 4 4

3 Produktion nach Güterarten - Deutschland

Melde-Nr.	Bezeichnung	Einheit	2012	2013	2014	2014 Anzahl der Unternehmen
1	2	3	4	5	6	7
1320 31 509	- - für technischen und industriellen Bedarf	t	.	.	.	20
		1000 m ²	.	.	.	20
	darunter zum Absatz bestimmt	t	45 981	46 086	39 979	20
		1000 m ²	129 049	125 172	125 862	20
		1000 EUR	286 043	288 275	289 724	
	- aus künstlichen Filamentgarnen, Streifen u. dgl. (ohne Gewebe aus hochfesten Viskosegarnen)					
1320 31 702	- - für Bekleidung	t	600	491	526	4
		1000 m ²	6 092	5 398	5 718	4
	darunter zum Absatz bestimmt	t	600	491	526	4
		1000 m ²	6 092	5 398	5 718	4
		1000 EUR	9 263	8 701	9 785	
1320 31 705	- - für andere Haushalts- und Heimtextilien	t	.	.	.	1
		1000 m ²	.	.	.	1
	darunter zum Absatz bestimmt	t	.	.	.	1
		1000 m ²	.	.	.	1
		1000 EUR	.	.	.	
1320 31 709	- - für technischen und industriellen Bedarf	t	4 216	4 191	5 701	5
		1000 m ²	.	.	23 629	5
	darunter zum Absatz bestimmt	t	4 216	4 191	5 701	5
		1000 m ²	.	.	23 629	5
		1000 EUR	69 277	73 796	90 269	
	Gewebe aus synthetischen Spinnfasern - mit einem Anteil an diesen Spinnfasern von 85 GHT oder mehr					
1320 32 101	- - Möbelstoff	t	711	720	774	4
		1000 m ²	2 079	1 981	2 110	4
	darunter zum Absatz bestimmt	t	711	720	774	4
		1000 m ²	2 079	1 981	2 110	4
		1000 EUR	16 532	16 178	18 125	
1320 32 102	- - Dekorationsstoff	t	3 039	3 174	3 095	9
		1000 m ²	21 648	22 341	22 012	9
	darunter zum Absatz bestimmt	t	3 039	3 174	3 095	9
		1000 m ²	21 648	22 341	22 012	9
		1000 EUR	60 646	53 038	38 725	
1320 32 109	- - Andere Gewebe aus synthetischen Spinnfasern mit einem Anteil an diesen Spinnfasern von 85 GHT oder mehr	t	26 476	24 243	22 439	28
		1000 m ²	189 402	165 780	133 425	28
	darunter zum Absatz bestimmt	t	25 471	23 227	21 415	26
		1000 m ²	186 232	162 310	129 902	26
		1000 EUR	217 630	207 270	213 512	
1320 32 200	- mit einem Anteil an diesen Spinnfasern von weniger als 85 GHT, hauptsächlich oder ausschließlich mit Baumwolle gemischt, roh, gebleicht, gefärbt oder bedruckt	t	.	.	.	12
		1000 m ²	.	.	.	12
	darunter zum Absatz bestimmt	t	4 894	6 390	5 968	12
		1000 m ²	24 030	31 186	29 077	12
		1000 EUR	55 326	48 367	49 100	
1320 32 300	- mit einem Anteil an diesen Spinnfasern von weniger als 85 GHT, mit Baumwolle gemischt, buntgewebt	t	.	.	.	7
		1000 m ²	.	.	.	7
	darunter zum Absatz bestimmt	t	2 050	1 978	2 413	6
		1000 m ²	9 484	8 827	9 427	6
		1000 EUR	24 456	21 331	21 497	
1320 32 400	- mit Wolle oder gestrichenen feinen Tierhaaren gemischt	t	.	.	.	2
		1000 m ²	.	.	.	2
	darunter zum Absatz bestimmt	t	.	.	.	2
		1000 m ²	.	.	.	2
		1000 EUR	.	.	.	
1320 32 500	- mit gekämmter Wolle oder gekämmten feinen Tierhaaren gemischt	t	.	.	.	1
		1000 m ²	.	.	.	1
	darunter zum Absatz bestimmt	t	.	.	.	1
		1000 m ²	.	.	.	1
		1000 EUR	.	.	.	
1320 32 900	- Andere Mischgewebe aus synthetischen Spinnfasern (ohne solche mit Wolle und Baumwolle gemischt)	t	282	896	323	10
		1000 m ²	2 005	3 156	2 288	10
	darunter zum Absatz bestimmt	t	282	896	323	10
		1000 m ²	2 005	3 156	2 288	10
		1000 EUR	4 087	4 814	3 917	
1320 33 300	Gewebe aus künstlichen Spinnfasern - rohgewebt	t	1 490	1 338	708	9
		1000 m ²	13 470	11 469	6 741	9
	darunter zum Absatz bestimmt	t	1 490	1 338	708	9
		1000 m ²	13 470	11 469	6 741	9
		1000 EUR	21 350	17 138	6 566	

3 Produktion nach Güterarten - Deutschland

Melde-Nr.	Bezeichnung	Einheit	2012	2013	2014	2014 Anzahl der Unternehmen	
1	2	3	4	5	6	7	
1320 33 500	- buntgewebt	t	*	.	.	1	
		1000 m ²	*	.	.	1	
	darunter zum Absatz bestimmt	t	.	.	.	1	
		1000 m ²	.	.	.	1	
		1000 EUR	.	.	.		
1320 41 000	Spezialgewebe Plüsch-, Samt- und Chenillegewebe (außer Schlingengewebe und Bändern)	t	*	2 649	3 058	3 190	7
		1000 m ²	*	5 101	4 385	4 491	7
	darunter zum Absatz bestimmt	t	.	2 649	3 058	3 190	7
		1000 m ²	.	5 101	4 385	4 491	7
		1000 EUR	.	44 871	43 298	43 061	
1320 42 000	Frottiergewebe (Schlingengewebe) (ohne Bänder) aus Baumwolle	t	*	2 966	2 963	.	4
		1000 m ²	*	5 763	5 752	4 732	4
	darunter zum Absatz bestimmt	t	.	-	-	-	-
		1000 m ²	.	-	-	-	-
		1000 EUR	.	-	-	-	-
1320 43 000	Frottiergewebe (Schlingengewebe) (ohne Bänder) aus anderen Spinnstoffen	t	*	.	.	.	1
		1000 m ²	*	.	.	.	1
	darunter zum Absatz bestimmt	t	1
		1000 m ²	1
		1000 EUR	
1320 44 000	Drehergewebe (ohne solche für Verbandmull und Bänder)	t	*	235	229	220	5
		1000 m ²	*	2 803	2 613	2 660	5
	darunter zum Absatz bestimmt	t	.	235	229	220	5
		1000 m ²	.	2 803	2 613	2 660	5
		1000 EUR	.	7 567	7 129	7 803	
1320 45 000	Getuftete Spinnstoffzeugnisse (ohne Teppiche und andere Fußbodenbeläge)	t	*	.	.	.	1
		1000 m ²	*	.	.	.	1
	darunter zum Absatz bestimmt	t	1
		1000 m ²	1
		1000 EUR	
1320 46 000	Gewebe aus Glasfasern (einschl. Bändern)	t	*	.	.	.	15
		1000 m ²	*	.	.	.	15
	darunter zum Absatz bestimmt	t	.	20 521	21 245	20 564	14
		1000 m ²	.	159 497	166 293	174 201	14
		1000 EUR	.	131 668	134 487	129 437	
	Textilveredlung						
	Bleichen, Färben, Bedrucken u.a. Ausrüstungen von Fasern und Geweben						
1330 11 100	- Bleichen, Färben, Bedrucken u.a. Ausrüstungen von Fasern	t	.	2 362	.	2 396	4
		1000 EUR	.	9 276	9 763	11 531	
	- Bleichen, Färben, Bedrucken u.a. Ausrüstungen von Garnen						
1330 11 210	- - aus Seide	t	1
		1000 EUR	
1330 11 220	- - aus Wolle oder anderen Tierhaaren	t	.	295	260	239	4
		1000 EUR	.	1 328	1 201	1 150	
1330 11 230	- - aus Baumwolle	t	.	9 072	9 573	9 335	11
		1000 EUR	.	49 121	58 409	54 190	
1330 11 240	- - aus Flachs, Jute, anderen textilen Bastfasern, pflanzlichen Spinnstoffen und Papiergarn	t	1
		1000 EUR	
1330 11 250	- - aus synthetischen Filamenten und synthetischen Monofilen, Streifen u.dgl.	t	.	6 791	7 720	8 117	8
		1000 EUR	.	17 352	21 420	24 863	
1330 11 260	- - aus künstlichen Filamenten und künstlichen Monofilen, Streifen u.dgl.	t	2
		1000 EUR	
1330 11 270	- - aus synthetischen Spinnfasern	t	.	11 520	11 634	8 050	11
		1000 EUR	.	33 905	35 933	21 827	
1330 11 280	- - aus künstlichen Spinnfasern	t	2
		1000 EUR	
	Bleichen von Geweben und Stoffen (einschl. Bekleidung)						
1330 12 100	- von Geweben aus Seide	1000 m ²	.	-	-	-	-
		1000 EUR	.	-	-	-	-
1330 12 200	- von Geweben aus Wolle oder anderen Tierhaaren	1000 m ²	.	-	-	-	-
		1000 EUR	.	-	-	-	-
	- von Geweben aus Baumwolle						
1330 12 301	- - für Bekleidung	1000 m ²	.	10 857	10 573	11 306	6
		1000 EUR	.	3 774	3 850	3 989	
1330 12 304	- - für Heim- und Haushaltstextilien	1000 m ²	.	25 135	27 422	27 656	9
		1000 EUR	.	15 380	15 989	16 758	
1330 12 308	- - für technischen und industriellen Bedarf	1000 m ²	.	9 849	11 132	10 499	6
		1000 EUR	.	4 219	4 628	4 590	

3 Produktion nach Güterarten - Deutschland

Melde-Nr.	Bezeichnung	Einheit	2012	2013	2014	2014 Anzahl der Unternehmen
1	2	3	4	5	6	7
1330 12 400	- von Geweben aus Flachs, Jute, anderen textilen Bastfasern, pflanzlichen Spinnfasern und Papiergarn	1000 m ² 1000 EUR	.	.	.	1
1330 12 500	- von Geweben aus synthetischen Filamenten oder Spinnfasern	1000 m ² 1000 EUR	4 536 2 882	2 007	1 245 1 099	4
1330 12 600	- von Geweben aus künstlichen Filamenten oder Spinnfasern	1000 m ² 1000 EUR	.	.	.	1
1330 12 700	- von gewebtem Samt und Plüsch oder Chenillegewebe (ohne Schlingenge-webe nach Art der Frottiergewebe, aus Baumwolle und aus Bändern)	1000 m ² 1000 EUR	-	-	-	-
1330 12 800	- von Frottiergewebe (ohne getuftete Spinnstoffzeugnisse)	1000 m ² 1000 EUR	.	-	-	-
1330 12 901	- von Maschenstoffen - - für Bekleidung	t 1000 EUR	1 820 3 275	1 842 4 302	2 177 3 829	7
1330 12 904	- - für Heim- und Haushalts- textilien	t 1000 EUR	.	916 1 404	.	3
1330 12 908	- - für technischen und industriell- len Bedarf	t 1000 EUR	.	.	.	2
1330 13 100	Färben von Geweben und Stoffen (einschl. Bekleidung) - von Geweben aus Seide	1000 m ² 1000 EUR	.	.	.	2
1330 13 200	- Geweben aus Wolle oder anderen Tierhaaren	1000 m ² 1000 EUR	.	241 469	175 .	3
1330 13 301	- von Geweben aus Baumwolle - - für Bekleidung	1000 m ² 1000 EUR	20 531 27 299	16 417 21 628	12 370 15 364	14
1330 13 304	- - für Heim- und Haushaltstextilien	1000 m ² 1000 EUR	49 672 32 150	50 572 32 346	55 350 34 876	10
1330 13 308	- - für technischen und industriell- len Bedarf	1000 m ² 1000 EUR	6 494 5 334	5 485 4 718	6 302 5 850	7
1330 13 400	- - von Geweben aus Flachs, Jute, anderen textilen Textilfasern, pflanzlichen Textilfasern und Papiergarn	1000 m ² 1000 EUR	45 93	.	15 42	4
1330 13 501	- von Geweben aus synthetischen Filamenten oder Spinnfasern - - für Bekleidung	1000 m ² 1000 EUR	3 113 4 419	2 961 4 456	1 811 3 482	8
1330 13 504	- - für Heim- und Haushalts- textilien	1000 m ² 1000 EUR	23 267 24 866	22 568 24 324	23 261 25 018	8
1330 13 508	- - für technischen und industriell- len Bedarf	1000 m ² 1000 EUR	3 309 2 327	3 010 1 850	1 905 889	4
1330 13 600	- von Geweben aus künstlichen Filamenten oder Spinnfasern	1000 m ² 1000 EUR	.	.	.	6
1330 13 700	- von gewebtem Samt und Plüsch oder Chenillegewebe (ohne Schlingenge- webe nach Art der Frottiergewebe, aus Baumwolle und Bänder)	1000 m ² 1000 EUR	.	-	-	-
1330 13 800	- von Frottiergewebe (ohne getuftete Spinnstoffzeugnisse)	1000 m ² 1000 EUR	.	.	.	1
1330 13 901	- von Maschenstoffen u.a. Stoffen Vliesstoffe, Tuftingmeterware) - - von Maschenstoffen für Be- kleidung	t 1000 EUR	4 956 26 608	5 776 33 616	4 484 27 980	15
1330 13 905	- - von Maschenstoffen für tech- nischen und industriellen Bedarf	t 1000 EUR	9 385 26 037	9 499 28 120	10 740 32 793	7
1330 13 907	- - von anderen Stoffen (Vlies- stoffe, Tuftingmeterware)	t 1000 EUR	.	9 124 25 640	6 907 14 471	5
1330 14 100	Bedrucken von Geweben und Stoffen (einschl. Bekleidung) - von Geweben aus Seide	1000 m ² 1000 EUR	.	.	.	2
1330 14 200	- von Geweben aus Wolle oder anderen Tierhaaren	1000 m ² 1000 EUR	-	-	-	-
1330 14 301	- von Geweben aus Baumwolle - - für Bekleidung	1000 m ² 1000 EUR	8 207 36 918	7 419 33 708	6 657 31 578	13
1330 14 309	- - für anderen Bedarf	1000 m ² 1000 EUR	30 647 22 511	31 171 21 247	33 227 24 575	7

3 Produktion nach Güterarten - Deutschland

Melde-Nr.	Bezeichnung	Einheit	2012	2013	2014	2014 Anzahl der Unternehmen
1	2	3	4	5	6	7
1330 14 400	- von Geweben aus Flachs, Jute, anderen textilen Bastfasern, pflanzlichen Textilfasern und Papiergarn	1000 m ² 1000 EUR	.	.	68 398	3
1330 14 500	- von Geweben aus synthetischen Filamenten oder Spinnfasern	1000 m ² 1000 EUR	29 320 79 862	27 282 75 084	28 490 77 496	9
1330 14 600	- von Geweben aus künstlichen Filamenten oder Spinnfasern	1000 m ² 1000 EUR	5 938 24 668	5 591 25 591	6 092 27 066	6
1330 14 700	- von gewebtem Samt und Plüsch oder Chenillegewebe (ohne Schlingengewebe nach Art der Frottiergewebe, aus Baumwolle und Bänder)	1000 m ² 1000 EUR	- -	- -	- -	-
1330 14 800	- von Frottiergewebe (ohne getuftete Spinnstoffzeugnisse)	1000 m ² 1000 EUR	- -	- -	- -	-
1330 14 900	- von Maschenstoffen u.a. Stoffen (Vliesstoffe, Tuftingmeterware); Konfektionswaren	t 1000 EUR	15 285 46 623	16 813 47 583	18 444 47 080	12
	Andere Ausrüstungen von Geweben u.a. Stoffen (auch Zuschnitte; ohne Bleichen, Färben und Bedrucken) (einschl. Bekleidung)					
1330 19 100	- von Geweben aus Seide	1000 m ² 1000 EUR	.	.	.	1
1330 19 200	- von Geweben aus Wolle oder anderen Tierhaaren	1000 m ² 1000 EUR	.	.	2 220 5 942	4
1330 19 301	- - für Bekleidung	1000 m ² 1000 EUR	41 850 16 934	.	47 497 22 028	5
1330 19 304	- - für Haushalts- und Heimtextilien	1000 m ² 1000 EUR	9 360 4 591	.	.	4
1330 19 308	- - für technischen und industriellen Bedarf	1000 m ² 1000 EUR	83 936 122 984	72 199 129 747	82 725 150 817	18
1330 19 400	- von Geweben aus Flachs, Jute, anderen textilen Bastfasern, pflanzlichen Spinnfasern und Papiergarn	1000 m ² 1000 EUR	- -	- -	.	1
1330 19 500	- von Geweben aus synthetischen Filamenten oder Spinnfasern	1000 m ² 1000 EUR	60 226 97 833	61 702 101 121	63 436 105 489	15
1330 19 600	- von Geweben aus künstlichen Filamenten oder Spinnfasern	1000 m ² 1000 EUR	.	.	2 824 5 166	3
1330 19 700	- von gewebtem Samt und Plüsch oder Chenillegewebe (ohne Schlingengewebe nach Art der Frottiergewebe, aus Baumwolle u. Bänder)	1000 m ² 1000 EUR	668 703	.	.	2
1330 19 800	- von Frottiergewebe (ohne getuftete Spinnstoffzeugnisse)	1000 m ² 1000 EUR	- -	- -	- -	-
1330 19 900	- von Maschenstoffen u.a. Stoffen (Vliesstoffe, Tuftingmeterware); Konfektionswaren	t 1000 EUR	19 395 56 017	20 493 48 092	14 428 43 042	10
1330 19 950	Veredlung von Bekleidung	1000 EUR	41 484	38 854	42 359	19
	Andere Textilerzeugnisse (ohne Maschenware) Gewirke und Gestricke Samt, Plüsch (einschl. Hochflor-erzeugnissen), gewirkt oder gestrickt, Schlingengewirke und -gestricke					
1391 11 005	- Schlingengewirke und -gestricke darunter zum Absatz bestimmt	t t 1000 EUR	12 222 12 222 99 777	8 903 8 903 75 712	5 591 5 591 53 681	6 6
1391 11 009	- Samt, Plüsch (einschl. Hochflor-erzeugnissen), gewirkt oder gestrickt darunter zum Absatz bestimmt	t t 1000 EUR	.	.	1 369 1 369	3 3
	Andere Gewirke und Gestricke (Maschenmeterware)					
1391 19 101	- für Vorhänge und Gardinen (weder aus Samt oder Plüsch noch mit einem Anteil an Elastomergarnen oder Kautschukfäden von 5 GHT oder mehr) darunter zum Absatz bestimmt	t t 1000 EUR	1 313 1 313 38 495	1 309 1 309 39 307	.	4 4

3 Produktion nach Güterarten - Deutschland

Melde-Nr.	Bezeichnung	Einheit	2012	2013	2014	2014 Anzahl der Unternehmen
1	2	3	4	5	6	7
1391 19 103	- für Bekleidung darunter zum Absatz bestimmt	kg kg 1000 EUR	* 8 087 508 6 565 539 99 183	7 503 672 6 084 803 96 705	7 795 760 6 495 882 112 558	19 17
1391 19 105	- für Haushalts- und Heim- textilien darunter zum Absatz bestimmt	kg kg 1000 EUR	* 19 175 866 116 476	19 764 821 122 484	20 838 368 131 310	13 12
1391 19 107	- für technischen und industriell- len Bedarf darunter zum Absatz bestimmt	kg kg 1000 EUR	* 15 238 448 166 738	15 627 359 164 169	16 425 644 169 189	22 22
1391 19 200	Künstliches Pelzwerk und Waren daraus	1000 EUR	-	-	-	
	Konfektionierte Textilwaren (ohne Bekleidung) Konfektionierte Heim- und Haushaltstextilwaren Decken (ohne Decken mit elektrischer Heizvorrichtung)					
1392 11 300	- aus Wolle oder feinen Tier- haaren	t 1000 St 1000 EUR	173 88 4 323	175 84 4 803	110 55 3 286	6 6
1392 11 500	- aus synthetischen Chemiefasern	t 1000 St 1000 EUR	3 3
1392 11 900	- aus Baumwolle oder anderen Spinnstoffen	t 1000 St 1000 EUR	2 2
1392 12 300	Bettwäsche - aus Maschenstoffen	t 1000 St 1000 EUR	438 540 3 918	443 589 4 125	. . 3 677	6 6
1392 12 530	- aus Geweben - - aus Baumwolle	t 1000 St 1000 EUR	12 539 15 278 118 943	12 880 16 600 122 427	14 262 17 790 121 953	24 24
1392 12 550	- - aus Flachs oder Ramie	t 1000 St 1000 EUR	1 2 114	3 3
1392 12 590	- - aus anderen Spinnstoffen	t 1000 St 1000 EUR	5 5
1392 12 700	- aus Vliesstoffen	t 1000 St 1000 EUR	1 1
1392 13 300	Tischwäsche - aus Maschenstoffen	t 1000 St 1000 EUR	2 2
1392 13 530	- aus Geweben - - aus Baumwolle	t 1000 St 1000 EUR	1 341 7 260 19 620	1 372 8 389 19 953	1 336 9 213 20 743	11 11
1392 13 550	- - aus Flachs oder Ramie	t 1000 St 1000 EUR	22 . 1 122	21 . 972	11 70 752	3 3
1392 13 590	- - aus anderen Spinnstoffen	t 1000 St 1000 EUR	355 1 486 9 423	381 1 562 9 637	375 1 515 9 424	9 9
1392 13 700	- aus Vliesstoffen	t 1000 St 1000 EUR	- - -	- - -	- - -	- -
1392 14 300	Wäsche zur Körperpflege und Küchen- wäsche - aus Baumwollfrottiergewebe	t 1000 St 1000 EUR	1 319 6 236 25 722	1 277 6 175 25 257	1 150 5 745 23 024	6 6
1392 14 500	- aus anderen Geweben	t 1000 St 1000 EUR	24 171 605	16 123 435	28 167 504	6 6
1392 14 700	- aus Vliesstoffen	t 1000 St 1000 EUR	1 1
1392 15 300	Gardinen, Vorhänge und Innenrollos; Fenster- und Bettbehänge (Scha- bracken) - aus Gewirken und Gestrickten	t 1000 m ² 1000 EUR	2 2

3 Produktion nach Güterarten - Deutschland

Melde-Nr.	Bezeichnung	Einheit	2012	2013	2014	2014 Anzahl der Unternehmen
1	2	3	4	5	6	7
1392 15 500	- aus Geweben	t 1000 m ² 1000 EUR	5 779 10 038 162 996	5 727 9 689 159 799	6 437 9 734 168 340	23 23
1392 15 700	- aus Vliesstoffen	t 1000 m ² 1000 EUR	- - -	- - -	- - -	- -
1392 16 200	Andere Textilwaren zur Innenausstattung, a.n.g.; Warenzusammenstellungen aus Geweben und Garnen zum Herstellen von Teppichen, Tapisserien u.ä. - Tapisserien, handgewebt (Gobelins, Flandrische Gobelins, Aubussons, Beauvais), und Tapisserien als Nadelarbeit (einschl. Petit Point- und Kreuzstich), auch konfektioniert	1000 EUR	.	.	.	1
1392 16 400	- - Tagesdecken, Bettüberwürfe (ohne Eiderdaunendecken)	t 1000 St 1000 EUR	.	.	.	2 2
1392 16 600	- Andere Waren zur Innenausstattung, einschl. Möbel- und Kissenbezüge (ohne Decken, Reisedecken, Bettwäsche, Tischwäsche, Wäsche zur Körperpflege, Küchenwäsche, Gardinen, Vorhänge, Fenster- und Bettbehänge, Bettüberwürfe)	1000 EUR	60 579	52 405	80 531	18
1392 16 800	- Warenzusammenstellungen aus Geweben und Garnen, für die Herstellung von Teppichen, Tapisserien, bestickten Tischdecken, Servietten o.ä. Spinnstoffwaren, i.A.E. Andere konfektionierte Textilwaren (ohne Bekleidung) Säcke und Beutel für Verpackungszwecke	1000 EUR	.	.	18 803	3
1392 21 300	- aus Baumwolle	t 1000 EUR	.	.	.	4
1392 21 500	- aus Polyethylen oder Polypropylen, gewirkt oder gestrickt	t 1000 EUR	.	.	.	1
1392 21 730	- - aus Polyethylen oder Polypropylenstreifen, gewebt - mit einem Quadratmetergewicht von 120 g oder weniger	t 1000 EUR	.	.	.	1
1392 21 750	- - mit einem Quadratmetergewicht von mehr als 120 g	t 1000 EUR	.	.	.	2
1392 21 900	- aus Jute oder anderen Spinnstoffen Planen und Markisen; Zelte; Segel für Wasserfahrzeuge, Surfbretter und Landfahrzeuge; Campingausrüstungen (einschl. Luftmatratzen)	t 1000 EUR	40 261	29 223	57 302	5
1392 22 100	- Planen und Markisen	t 1000 EUR	16 205 277 148	17 347 298 059	18 414 319 668	42
1392 22 300	- Zelte	t 1000 EUR	.	18 959 118 662	19 271 120 776	15
1392 22 500	- Segel	t 1000 EUR	9 1 131	14 1 233	9 1 072	3
1392 22 700	- Luftmatratzen u. a. Campingausrüstungen	t 1000 EUR	.	.	.	2
1392 23 000	Fallschirme (einschl. lenkbarer oder rotierender Fallschirme), Gleitschirme; Teile dafür und Zubehör Steppdecken, Deckbetten, Polster Schlummerrollen und Kopfkissen mit Federung oder gepolstert oder mit Füllung aus Stoffen aller Art oder aus Zellkautschuk oder Zellkunststoff	t 1000 EUR	131 12 524	81 8 191	.	3
1392 24 300	- Schlafsäcke	St 1000 EUR	226 698 6 094	.	5 444	3

Melde-Nr.	Bezeichnung	Einheit	2012	2013	2014	2014 Anzahl der Unternehmen
1	2	3	4	5	6	7
1392 24 931	- Bettausstattungen (einschl. Steppdecken, Deckbetten, Polstern, Schlummerrollen und Kopfkissen; ohne Matratzen und Schlafsäcke) - - mit Federn oder Daunen gefüllt - - - Deckbetten (Daunen-, Stepp-, Flach-, Oberbetten, Steppdecken)	1000 St 1000 EUR	1 757 65 328	2 012 64 688	1 700 65 841	17
1392 24 935	- - - Kopfkissen	1000 St 1000 EUR	4 499 32 495	5 343 37 297	4 865 36 385	17
1392 24 939	- - - Andere Kissen, auch Kleinkissen - - mit anderen Materialien als Federn oder Daunen gefüllt	1000 St 1000 EUR	229 6 081	230 6 229	233 6 052	6
1392 24 991	- - - Deckbetten (Stepp-, Flach-, Oberbetten, Steppdecken), mit Naturfasern und Haaren gefüllt	1000 St 1000 EUR	546 19 803	651 20 082	702 20 731	14
1392 24 993	- - - Deckbetten (Stepp-, Flach-, Oberbetten, Steppdecken), mit anderen Material (z. B. Chemiefasern) gefüllt	1000 St 1000 EUR	2 262 55 837	2 032 53 627	2 327 56 705	17
1392 24 995	- - - Kopfkissen, mit Naturfasern und Haaren gefüllt	1000 St 1000 EUR	84 1 921	82 1 585	65 1 291	9
1392 24 996	- - - Kopfkissen, mit anderem Material (z.B. Chemiefasern) gefüllt	1000 St 1000 EUR	1 433 21 267	1 407 21 688	1 412 21 769	20
1392 24 997	- - - Heizkissen, Heizdecken, Fußsäcke u. dgl. nicht aus Gewebe	1000 St 1000 EUR	.	.	.	1
1392 24 999	- - - Andere Kissen, auch Kleinkissen	1000 St 1000 EUR	5 862 41 602	5 510 39 759	6 320 46 080	23
	Andere konfektionierte Textilwaren (einschl. Scheuertücher, Wischtücher, Spültücher, Staubbücher und ähnliche Reinigungstücher, Schwimmwesten und Rettungsgürtel) - Scheuer-, Wisch-, Spül-, Staub- u.ä. Reinigungstücher aus Vlies- und anderen Stoffen (ohne Maschenstoffe)					
1392 29 530	- - aus Vliesstoffen	1000 St 1000 EUR	1 000 218 32 061	.	26 619	7
1392 29 570	- - aus anderen Stoffen (ohne Maschenstoffe)	1000 St 1000 EUR	191 091 44 705	187 714 43 531	194 391 45 457	8
1392 29 900	- Scheuer-, Wisch-, Spül-, Staub- u.ä. Reinigungstücher aus Maschenstoffen; Schwimmwesten, Rettungsgürtel und andere konfektionierte Waren	1000 EUR	323 884	306 170	314 423	57
1393 11 000	Teppiche und textile Fußbodenbeläge, auch konfektioniert Teppiche aus Spinnstoffen, geknüpft	t 1000 m ² 1000 EUR	- - -	- - -	- - -	- - -
	Teppiche u.a. textile Fußbodenbeläge aus Spinnstoffen, gewebt, weder getuftet noch beflockt					
1393 12 005	- aus Chemiefasern darunter zum Absatz bestimmt	t 1000 m ² t 1000 m ² 1000 EUR	* * 1 602 938 1 602 938 29 217	1 569 884 1 569 884 28 436	5 266 2 200 5 266 2 200 45 609	5 5 5 5
1393 12 008	- aus anderen Spinnstoffen darunter zum Absatz bestimmt	t 1000 m ² t 1000 m ² 1000 EUR	* * 1 743 1 081 1 743 1 081 23 958	1 676 1 023 1 676 1 023 24 430	1 569 965 1 569 965 23 104	5 5 5 5
1393 13 000	Teppiche u.a. textile Fußbodenbeläge aus Spinnstoffen, getuftet darunter zum Absatz bestimmt	t 1000 m ² t 1000 m ² 1000 EUR	* * . . 63 266 34 028 340 734	. . 62 171 32 973 332 333	. . 59 480 32 414 327 013	17 17 16 16
	Andere Teppiche u.a. textile Fußbodenbeläge, aus Filz oder aus Spinnstoffen					
1393 19 300	- Teppiche u.a. textile Fußbodenbeläge aus Filz (weder getuftet noch beflockt)	t 1000 m ² 1000 EUR	46 506 42 058 239 424	46 027 39 440 237 558	47 126 40 181 216 500	11 11

Melde-Nr.	Bezeichnung	Einheit	2012	2013	2014	2014 Anzahl der Unternehmen
1	2	3	4	5	6	7
1393 19 900	- Andere Teppiche u.a. Fußbodenbeläge, aus Spinnstoffen, auch konfektioniert (weder geknüpft, gewebt, getuftet oder aus Filz)	t 1000 m ² 1000 EUR	7 434 3 354 47 708	7 204 3 337 46 745	7 506 3 263 45 619	4 4
	Seilerwaren					
	Bindegarne, Bindfäden; konfektionierete Fischernetze u.a. Netze; andere Waren aus Garnen, Bindfäden, Seilen, Tauen, a.n.g. Bindfäden, Seile und Taue, Bindgarne					
1394 11 330	- Bindfäden, Seile und Taue aus Sisal o.a. textilen Agavefasern	t	.	.	.	2
	- mit einem Titer von mehr als 100 000 dtex (10 g/m), aus Jute, anderen textilen Bastfasern, oder harten Blattfasern	1000 EUR	.	.	.	
1394 11 350	- mit einem Titer von 100 000 dtex (10 g/m) oder weniger	t 1000 EUR	.	.	.	1
1394 11 530	- Binde- oder Pressengarne	t	-	-	-	-
	- aus Sisal oder anderen textilen Agavefasern	1000 EUR	-	-	-	-
1394 11 550	- aus Polyethylen oder Polypropylen	t 1000 EUR	-	-	-	-
1394 11 600	- Seile und Taue aus Polyethylen, Polypropylen, Nylon, anderen Polyamiden oder Polyestern mit einem Titer von mehr als 50 000 dtex oder aus anderen synthetischen Chemiefasern	t 1000 EUR	.	.	.	3
1394 11 700	- Bindfäden aus Polyethylen, Polypropylen, Nylon, anderen Polyamiden oder Polyestern mit einem Titer von 50 000 dtex oder weniger	t 1000 EUR	.	.	.	2
1394 11 900	- Andere Bindfäden, Seile und Taue aus Spinnstoffen, a.n.g.	t 1000 EUR	3 958 26 027	3 808 25 245	4 438 30 310	10
	Konfektionierte Fischernetze; andere konfektionierte und geknüpfte Netze u.a. Waren aus Garnen, Bindfäden, Seilen und Tauen					
1394 12 330	- Konfektionierte Fischernetze	t	-	-	-	-
	- aus Bindfäden, Seilen oder Tauen, aus synthetischen oder künstlichen Spinnstoffen (ohne Handnetze)	1000 EUR	-	-	-	-
1394 12 350	- aus Garnen, aus synthetischen oder künstlichen Spinnstoffen (ohne Handnetze)	t 1000 EUR	-	-	-	-
1394 12 530	- Andere konfektionierte oder geknüpfte Netze (ohne geknüpfte Netze als Meterware, Haar-, Sport- und Fischernetze)	t	.	.	.	3
	- Konfektionierte Netze aus Bindfäden, Seilen oder Tauen, aus Nylon oder anderen Polyamiden	1000 EUR	.	.	.	
1394 12 550	- Andere konfektionierte Netze aus Nylon oder anderen Polyamiden	t 1000 EUR	.	.	-	-
1394 12 590	- Andere geknüpfte Netze aus anderen Spinnstoffen (ohne konfektionierte Fischernetze aus synthetischen oder künstlichen Spinnstoffen, andere konfektionierte Netze aus Nylon oder anderen Polyamiden)	t 1000 EUR	7 368 41 271	8 248 43 477	8 722 46 638	5
1394 12 800	- Andere Waren aus Garnen, Streifen oder dgl., Bindfäden, Seilen und Tauen, a.n.g.	t 1000 EUR	2 862 51 964	2 775 51 441	2 915 55 124	6
	Vliesstoffe (auch getränkt, bestrichen, überzogen oder mit Lagen versehen) und Erzeugnisse daraus (ohne Bekleidung)					
1395 10 100	- weder bestrichen noch überzogen, mit einem Quadratmetergewicht von 25 g oder weniger	t 1000 EUR	42 648 130 571	48 506 144 288	54 419 154 689	13

3 Produktion nach Güterarten - Deutschland

Melde-Nr.	Bezeichnung	Einheit	2012	2013	2014	2014 Anzahl der Unternehmen
1	2	3	4	5	6	7
1395 10 200	- weder bestrichen noch überzogen, mit einem Quadratmetergewicht von mehr als 25 g bis 70 g	t 1000 EUR	146 505 499 484	148 838 512 466	153 858 579 097	22
1395 10 300	- weder bestrichen noch überzogen, mit einem Quadratmetergewicht von von mehr als 70 g bis 150 g	t 1000 EUR	36 149 135 240	37 331 134 759	41 002 144 113	22
1395 10 500	- weder bestrichen noch überzogen, mit einem Quadratmetergewicht von mehr als 150 g	t 1000 EUR	101 960 346 351	106 537 353 601	122 176 368 649	30
1395 10 700	- bestrichen oder überzogen	t 1000 EUR	63 700 293 624	69 984 298 192	83 063 319 871	26
Technische Textilien						
Metallgarne oder mit Metall umsponnene Garne; Gewebe aus Metallfäden und aus metallisiertem Garn; mit Spinnstoffen besetzte Schnüre aus Gummifäden; textile Erzeugnisse für den technischen Bedarf						
1396 11 000	Metallgarne, Streifen u. dgl. aus synthetischen oder künstlichen Spinnstoffen, in Verbindung mit Metall in Form von Fäden, Streifen oder Pulver oder mit Metall überzogen	t 1000 EUR	. 8 367	116 7 409	120 6 945	4
1396 12 000	Gewebe aus Metallfäden und Gewebe aus Metallgarnen oder metallisierten Garnen, für Bekleidung, Heimtextilien oder ähnliche Zwecke, a.n.g.	t 1000 m ² 1000 EUR	2 2
1396 13 000	Fäden und Kordeln aus Kautschuk, mit einem Überzug aus Spinnstoffen; Garne und Streifen aus Spinnstoffen mit Kautschuk oder Kunststoff getränkt, bestrichen, überzogen oder umhüllt	t 1000 EUR	1 754 38 365	1 647 38 663	1 585 42 681	4
1396 14 000	Gewebe, mit Leim, Kunststoff o.ä. Stoffen getränkt, bestrichen, überzogen oder bemalt, a.n.g.	t 1000 m ² 1000 EUR	126 455 572 864 842 199	128 503 593 336 859 963	130 302 586 478 856 843	25 25
1396 15 000	Reifencordgewebe aus hochfesten Garnen aus Nylon oder anderen Polyamiden, Polyester oder Viskose	t 1000 m ² 1000 EUR	2 2
Textile Erzeugnisse für den technischen Bedarf						
1396 16 200	- Pumpenschläuche u.ä. Schläuche aus Spinnstoffen, auch mit Armaturen oder Zubehör aus anderen Stoffen	1000 EUR	37 172	36 566	45 826	8
1396 16 504	- - Dochte und Glühstrümpfe, Förderbänder und Treibriemen aus Spinnstoffen, auch mit Metall oder anderen Stoffen verstärkt; andere textile Erzeugnisse für den technischen Bedarf	1000 EUR	.	.	.	3
1396 16 507	- - Treibriemen und Förderbänder aus Spinnstoffen	1000 EUR	9 692	10 352	11 077	7
1396 16 508	- - Polierscheiben	1000 EUR	23 973	35 120	35 146	6
1396 16 509	- - Filtertücher zum Pressen von Öl oder zu ähnlichen Zwecken	1000 EUR	271 767	280 731	280 691	26
1396 16 800	- - Dochte, Glühstrümpfe u.a. textile Erzeugnisse für den technischen Bedarf	1000 EUR	148 201	156 038	160 455	6
Bänder und Gurte, Etiketten, Geflechte u.ä. Waren						
1396 17 301	- Bänder aus Spinnstoffen (einschl. schusslosen Bändern)	t 1000 EUR	. 1 695 29 543	. 1 831 28 912	. 1 601 31 411	10 10
	- - elastisch (ohne Gurte) *	t	.	.	.	10
	- - darunter zum Absatz bestimmt	t 1000 EUR	1 695 29 543	1 831 28 912	1 601 31 411	10

3 Produktion nach Güterarten - Deutschland

Melde-Nr.	Bezeichnung	Einheit		2012	2013	2014	2014 Anzahl der Unternehmen
1	2	3		4	5	6	7
1396 17 303	- - unelastisch (ohne Gurte) darunter zum Absatz bestimmt	t t 1000 EUR	*	7 674 7 674 167 404	7 924 7 924 168 015	9 063 9 063 177 825	32 32
1396 17 305	- - Gurte aller Art darunter zum Absatz bestimmt	t t 1000 EUR	*	. 10 881 60 734	. 10 741 61 725	. 11 608 64 188	19 19
1396 17 500	- Etiketten, Abzeichen u.ä Waren aus Spinnstoffen (nicht bestickt) darunter zum Absatz bestimmt	t t 1000 EUR	*	- 329 21 161	- 368 23 586	- 381 24 305	- 6
1396 17 701	- - Geflechte als Meterware; Posamentier- u.ä. Zierwaren (ohne Stickereien; Gewirken und Gestrickten), Quasten, Troddeln u.ä. Waren - - Flechtartikel aller Art, elastisch darunter zum Absatz bestimmt	t t 1000 EUR	*	509 509 9 918	419 419 8 634	501 501 9 788	6 6
1396 17 703	- - Flechtartikel aller Art, unelastisch darunter zum Absatz bestimmt	t t 1000 EUR	*	2 301 2 301 70 402	2 632 2 632 76 612	2 520 2 520 78 238	14 14
1396 17 706	- - Posamentier- u.ä. Zierwaren (ohne Stickereien; Gewirken und Gestrickten), z.B. Quasten, Troddeln, Oliven, Nüsse, Pompons u.ä. Waren darunter zum Absatz bestimmt	t t 1000 EUR	*	252 252 9 037	3 3
1399 11 300	Sonstige Textilwaren, a.n.g. Tülle und Spitzen; Stickereien; Gimpen, umspinnene Streifen und dgl.; Chenillegarne; Maschengarne Tülle und geknüpfte Netzstoffe; Spitzen, als Meterware, Streifen oder als Motive - Tülle (einschl. Bobinetgardinstoffen) und geknüpfte Netzstoffe	1000 EUR		.	.	.	1
1399 11 500	- Maschinengefertigte Spitzen	1000 EUR		15 276	16 133	15 593	3
1399 11 700	- Handgefertigte Spitzen	1000 EUR		-	-	-	
1399 12 300	Stickereien als Meterware, Streifen oder als Motive - Ätstickereien und Stickereien mit herausgeschnittenem Grund	1000 EUR		.	.	.	1
1399 12 500	- Stickereien aus Baumwolle	1000 EUR		.	7 737	7 774	5
1399 12 700	- Stickereien aus Chemiefasern u.a. Spinnstoffen	1000 EUR		36 729	36 973	37 711	14
1399 13 005	Filze, auch getränkt, bestrichen, überzogen oder mit Lagen versehen - Nadelfilze darunter zum Absatz bestimmt	t t 1000 EUR	*	32 981 32 981 156 498	38 332 38 332 173 408	46 015 46 015 199 031	13 13
1399 13 008	- Andere Filze darunter zum Absatz bestimmt	t t 1000 EUR	*	5 969 5 969 102 219	6 336 6 336 105 779	6 818 6 818 112 290	14 14
1399 14 000	Spinnstofffasern mit einer Länge von 5 mm oder weniger (Scherstaub), Knoten und Noppen, aus Spinnstoffen darunter zum Absatz bestimmt	t t 1000 EUR	*	1 1
1399 15 000	Gimpen, umspinnene Streifen und dgl. aus synthetischen oder künstlichen Spinnstoffen mit einer Normalbreite von 5 mm oder weniger; Chenillegarne; Maschengarne	t 1000 EUR		.	.	.	1
1399 16 000	Gesteppte Spinnstoffzeugnisse als Meterware (ohne Stickereien)	1000 EUR		.	.	.	1
1399 19 000	Puderquasten und Kissen, zum Auftragen von Kosmetik- oder Körperpflegemitteln	1000 St 1000 EUR		- -	- -	- -	- -

3 Produktion nach Güterarten - Deutschland

Melde-Nr.	Bezeichnung	Einheit	2012	2013	2014	2014 Anzahl der Unternehmen
1	2	3	4	5	6	7
	Bekleidung					
1411 10 000	Bekleidung (ohne Pelzbekleidung) Bekleidung aus Leder oder rekon- stituiertem Leder (einschl. Mänteln) (ohne Bekleidungszubehör, Schuhe und Kopfbedeckungen)	1000 St 1000 EUR	201 32 568	31 806	30 540	5
	Arbeits- und Berufsbekleidung					
	Arbeits- und Berufsbekleidung für Männer					
1412 11 200	Kombinationen und Jacken - Kombinationen	1000 St 1000 EUR	260 12 941	701 21 181	824 23 376	14
1412 11 301	- Jacken - - aus Baumwolle	1000 St 1000 EUR	105 5 793	63 1 842	71 2 123	14
1412 11 305	- - aus Chemiefasern	1000 St 1000 EUR	98 7 382	137 12 072	128 12 900	13
	Lange Hosen (einschl. Kniebundhosen u.ä. Hosen), Latzhosen					
1412 12 401	- Lange Hosen (einschl. Kniebund- hosen u.ä. Hosen) - - aus Baumwolle	1000 St 1000 EUR	263 8 610	239 6 445	268 8 056	16
1412 12 405	- - aus Chemiefasern	1000 St 1000 EUR	145 5 265	191 8 606	188 8 851	15
1412 12 501	- Latzhosen - - aus Baumwolle	1000 St 1000 EUR	316 13 603	311 .	311 .	12
1412 12 505	- - aus Chemiefasern	1000 St 1000 EUR	45 1 888	63 2 630	56 2 254	11
	Arbeits- und Berufsbekleidung für Frauen					
1412 21 200	Kombinationen und Jacken - Kombinationen	1000 St 1000 EUR	- -	- -	- -	-
1412 21 300	- Jacken	1000 St 1000 EUR	1	3
	Lange Hosen (einschl. Kniebundhosen u.ä. Hosen), Latzhosen					
1412 22 400	- Lange Hosen (einschl. Kniebund- hosen u.ä. Hosen)	1000 St 1000 EUR	32 382	30 374	16 281	6
1412 22 500	- Latzhosen	1000 St 1000 EUR	1 .	1 15	. .	2
	Andere Arbeits- und Berufsbekleidung für Männer und Frauen					
1412 30 130	- Schürzen, Kittel u.a. Arbeits- und Berufsbekleidung aus Baum- wolle oder Chemiefasern - - für Männer oder Knaben	1000 St 1000 EUR	1 449 38 865	1 403 37 284	1 544 39 045	19
1412 30 230	- - für Frauen oder Mädchen	1000 St 1000 EUR	556 3 069	453 3 577	392 2 927	12
	Sonstige Oberbekleidung (ohne Arbeits- und Berufsbekleidung) Oberbekleidung aus Gewirken und Gestrickten Mäntel, Anoraks, Windjacken, Blousons u.ä. Waren, für Männer oder Knaben					
1413 11 100	- Mäntel (einschl. Kurzmänteln), Umhänge u.ä. Waren	1000 St 1000 EUR	- -	- -	. .	1
1413 11 200	- Anoraks, Windjacken, Blousons u.ä. Waren	1000 St 1000 EUR	1
	Anzüge, Kombinationen, Jacken, Lange Hosen (einschl. Kniebundhosen u.ä. Hosen), Latzhosen und kurze Hosen, für Männer oder Knaben					
1413 12 300	- Jacken	1000 St 1000 EUR	83 10 272	89 11 390	91 11 456	4
1413 12 600	- Anzüge und Kombinationen	1000 St 1000 EUR	. 11 249	. 10 691	. 9 807	4
1413 12 700	- Lange Hosen (einschl. Kniebund- hosen u.ä. Hosen), Latzhosen und kurze Hosen	1000 St 1000 EUR	48 1 746	. .	53 1 788	5

3 Produktion nach Güterarten - Deutschland

Melde-Nr.	Bezeichnung	Einheit	2012	2013	2014	2014 Anzahl der Unternehmen
1	2	3	4	5	6	7
	Mäntel, Anoraks, Windjacken, Blousons u.ä. Waren, für Frauen oder Mädchen					
1413 13 100	- Mäntel (einschl. Kurzmänteln), Umhänge u.ä. Waren (ohne Jacken)	1000 St 1000 EUR	.	-	-	-
1413 13 200	- Anoraks, Windjacken, Blousons u.ä. Waren (ohne Jacken)	1000 St 1000 EUR	-	-	-	-
	Kostüme, Kombinationen, Jacken, Lange Hosen (einschl. Kniebundhosen u.ä. Hosen), Latzhosen und kurze Hosen, Kleider, Röcke und Hosenröcke, für Frauen oder Mädchen					
1413 14 300	- Jacken	1000 St 1000 EUR	17 409	152 13 571	171 15 077	4
1413 14 600	- Kostüme und Kombinationen	1000 St 1000 EUR	.	.	.	1
1413 14 700	- Kleider	1000 St 1000 EUR	8 364	76 7 965	69 6 293	8
1413 14 800	- Röcke und Hosenröcke	1000 St 1000 EUR	112 5 410	116 5 797	146 7 236	8
1413 14 900	- Lange Hosen (einschl. Kniebundhosen u.ä. Hosen), Latzhosen und kurze Hosen	1000 St 1000 EUR	39 1 250	18 689	.	4
	Oberbekleidung (ohne solche aus Gewirken oder Gestrickten) für Männer oder Knaben					
	Mäntel, Regenschirm, Anoraks, Windjacken, Blousons u.ä. Waren					
1413 21 100	- Mäntel (einschl. Kurzmänteln), Umhänge u.ä. Waren aus Baumwolle und Chemiefasern, Stückgewicht von 1 kg oder weniger	1000 St 1000 EUR	-	-	-	-
1413 21 200	- Andere Mäntel (einschl. Kurzmäntel), Umhänge u.ä. Waren, aus Wolle, feinen Tierhaaren, Baumwolle, Chemiefasern oder anderen Spinnstoffen	1000 St 1000 EUR	-	-	.	1
1413 21 300	- Anoraks, Windjacken, Blousons u.ä. Waren (ohne Jacken)	1000 St 1000 EUR	.	.	.	2
	Anzüge (ohne Arbeits- und Berufsbekleidung)					
1413 22 101	- aus Wolle oder feinen Tierhaaren	1000 St 1000 EUR	37 6 033	.	.	3
1413 22 108	- aus anderen Spinnstoffen	1000 St 1000 EUR	.	.	.	2
1413 22 200	Kombinationen (ohne Arbeits- und Berufsbekleidung)	1000 St 1000 EUR	.	-	-	-
	Jacken (ohne Arbeits- und Berufsbekleidung)					
1413 23 004	- aus Wolle oder feinen Tierhaaren	1000 St 1000 EUR	109 10 685	100 8 896	100 8 687	8
1413 23 009	- aus Baumwolle oder aus feinen Spinnstoffen	1000 St 1000 EUR	46 2 565	.	.	5
	Lange Hosen (einschl. Kniebundhosen u.ä. Hosen), Latzhosen (ohne Arbeits- und Berufsbekleidung) und kurze Hosen					
	- Lange Hosen (einschl. Kniebundhosen u.ä. Hosen) aus Denim, anderen Baumwollstoffen, Chemiefasern; lange und kurze Hosen, aus Wolle oder feinen Tierhaaren; lange Hosen, Latzhosen und kurze Hosen, aus anderen Spinnstoffen					
1413 24 420	- - Lange Hosen aus Denim	1000 St 1000 EUR	-	.	.	1
1413 24 440	- - Lange und kurze Hosen, aus Wolle oder feinen Tierhaaren	1000 St 1000 EUR	15 944	.	.	7
1413 24 450	- - Lange Hosen aus Chemiefasern	1000 St 1000 EUR	2 557 71 042	2 557 77 245	2 927 84 956	6
1413 24 480	- - Lange Hosen aus anderen Baumwollstoffen	1000 St 1000 EUR	.	.	.	2
1413 24 490	- - Lange Hosen, Latzhosen und kurze Hosen, aus anderen Spinnstoffen	1000 St 1000 EUR	276 9 530	266 9 148	267 9 237	4

3 Produktion nach Güterarten - Deutschland

Melde-Nr.	Bezeichnung	Einheit	2012	2013	2014	2014 Anzahl der Unternehmen
1	2	3	4	5	6	7
1413 24 550	- Latzhosen	1000 St 1000 EUR	- -	- -	- -	-
1413 24 600	- Kurze Hosen	1000 St 1000 EUR	- -	- -	- -	-
	Oberbekleidung (ohne solche aus Gewirken oder Gestrickten) für Frauen oder Mädchen					
	Mäntel, Regenmäntel, Anoraks, Windjacken, Blousons u.ä. Waren					
1413 31 100	- Mäntel (einschl. Kurzmäntel), Umhänge u.ä. Waren, Stückgewicht von 1 kg oder weniger	1000 St 1000 EUR	1
1413 31 204	- Andere Mäntel (einschl. Kurzmäntel), Umhänge u.ä. Waren, aus Wolle, feinen Tierhaaren	1000 St 1000 EUR	50 5 392	25 .	18 3 060	4
1413 31 209	- Andere Mäntel (einschl. Kurzmäntel), Umhänge u.ä. Waren, aus Baumwolle, Chemiefasern oder anderen Spinnstoffen	1000 St 1000 EUR	. .	. 1 595	. .	3
1413 31 300	- Anoraks, Windjacken, Blousons u.ä. Waren (ohne Jacken)	1000 St 1000 EUR	2
	Kostüme (ohne Arbeits- und Berufsbekleidung)					
1413 32 101	- aus Baumwolle	1000 St 1000 EUR	. .	- -	- -	-
1413 32 109	- aus anderen Spinnstoffen	1000 St 1000 EUR	1
1413 32 200	Kombinationen (ohne Arbeits- und Berufsbekleidung)	1000 St 1000 EUR	2
	Jacken (ohne Arbeits- und Berufsbekleidung)					
1413 33 301	- aus Baumwolle	1000 St 1000 EUR	68 3 109	. 2 558	97 .	7
1413 33 303	- aus Wolle oder feinen Tierhaaren	1000 St 1000 EUR	116 6 936	39 3 729	. 3 054	6
1413 33 309	- aus anderen Spinnstoffen	1000 St 1000 EUR	153 7 805	101 5 359	152 9 502	9
	Kleider, Röcke und Hosenröcke					
1413 34 701	- Kleider					
	- - aus Baumwolle	1000 St 1000 EUR	11 722	12 1 160	14 1 269	7
1413 34 705	- - aus Chemiefasern	1000 St 1000 EUR	113 7 662	86 6 813	65 5 202	6
1413 34 707	- - aus Seide, Schappeseide oder Bourretteseide	1000 St 1000 EUR	3 383	2 .	2 347	4
1413 34 708	- - aus anderen Spinnstoffen	1000 St 1000 EUR	180 8 262	250 10 004	223 8 946	6
	- Röcke und Hosenröcke					
1413 34 801	- - aus Baumwolle	1000 St 1000 EUR	145 2 082	163 2 346	138 1 933	8
1413 34 803	- - aus Wolle oder feinen Tierhaaren	1000 St 1000 EUR	32 839	4 .	. 271	3
1413 34 805	- - aus Chemiefasern	1000 St 1000 EUR	. 697	21 .	. 750	7
1413 34 809	- - aus anderen Spinnstoffen	1000 St 1000 EUR	. 1 793	70 1 632	70 1 540	5
	Lange Hosen (einschl. Kniebundhosen u.ä. Hosen), Latzhosen und kurze Hosen (ohne Arbeits- und Berufsbekleidung)					
	- Lange Hosen (einschl. Kniebundhosen u.ä. Hosen)					
1413 35 420	- - aus Denim	1000 St 1000 EUR	3
1413 35 480	- - aus anderen Baumwollstoffen	1000 St 1000 EUR	2 543 63 838	2 384 59 912	2 693 68 440	8
1413 35 494	- - aus Wolle oder feinen Tierhaaren	1000 St 1000 EUR	5
1413 35 496	- - aus synthetischen Chemiefasern	1000 St 1000 EUR	420 10 811	338 10 077	384 11 082	9
1413 35 497	- - aus künstlichen Chemiefasern	1000 St 1000 EUR	2

3 Produktion nach Güterarten - Deutschland

Melde-Nr.	Bezeichnung	Einheit	2012	2013	2014	2014 Anzahl der Unternehmen
1	2	3	4	5	6	7
1413 35 510	- Latzhosen	1000 St 1000 EUR	- -	- -	- -	-
1413 35 610	- Kurze Hosen u.a. Hosen, aus anderen Spinnstoffen - - Kurze Hosen aus Baumwolle	1000 St 1000 EUR	- -	- -	- -	-
1413 35 630	- - Kurze Hosen aus anderen Spinn- stoffen, Wolle oder feinen Tierhaaren sowie Latzhosen (ohne Arbeits- und Berufsbe- kleidung)	1000 St 1000 EUR	- -	- -	- -	-
1413 35 650	- - Kurze Hosen aus Chemiefasern	1000 St 1000 EUR	- -	- -	- -	-
1413 35 690	- - Andere Hosen aus anderen Spinnstoffen	1000 St 1000 EUR	4
	Wäsche					
1414 11 000	Wäsche aus Gewirken und Gestrickten Hemden und Unterhemden, für Männer und Knaben	1000 St 1000 EUR	6
1414 12 200	Slips u.a. Unterhosen, Nachthemden und Schlafanzüge, Bademäntel und -jacken, Hausmäntel u.ä. Waren, für Männer oder Knaben - Slips, Boxershorts u.a. Unter- hosen	1000 St 1000 EUR	3 634 25 657	3 416 24 161	2 912 22 019	14
1414 12 300	- Nachthemden und Schlafanzüge	1000 St 1000 EUR	125 3 710	96 2 870	. .	4
1414 12 400	- Bademäntel und -jacken, Haus- mäntel u.ä. Waren	1000 St 1000 EUR	2
1414 13 100	Blusen und Hemdblusen für Frauen oder Mädchen	1000 St 1000 EUR	359 6 344	. 6 434	289 5 101	7
1414 14 200	Slips u.a. Unterhosen, Nachthemden und Schlafanzüge, Bademäntel und -jacken, Negligees, Hausmäntel u.ä. Waren, Unterkleider und Unterröcke, für Frauen oder Mädchen - Slips u.a. Unterhosen	1000 St 1000 EUR	9 460 36 969	9 760 38 681	9 810 42 013	18
1414 14 300	- Nachthemden und Schlafanzüge	1000 St 1000 EUR	335 5 934	229 .	. .	5
1414 14 400	- Negligees, Bademäntel und -jacken, Hausmäntel u.ä. Waren	1000 St 1000 EUR	2
1414 14 500	- Unterkleider und Unterröcke	1000 St 1000 EUR	. .	. 2 490	. 2 379	5
1414 21 000	Andere Wäsche (ohne solche aus Gewirken oder Gestrickten) Hemden für Männer oder Knaben aus Baumwolle, Chemiefasern und aus anderen Spinnstoffen	1000 St 1000 EUR	261 8 143	161 6 928	164 6 948	6
1414 22 200	Slips u.a. Unterhosen, Nachthemden und Schlafanzüge, Unterhemden, Bade- mäntel und -jacken, Hausmäntel u.ä. Waren, für Männer oder Knaben - Slips, Boxershorts u.a. Unter- hosen	1000 St 1000 EUR	1
1414 22 300	- Nachthemden und Schlafanzüge	1000 St 1000 EUR	1
1414 22 400	- Unterhemden, Bademäntel und -jacken, Hausmäntel u.ä. Waren,	1000 St 1000 EUR	. .	. 1 701	. .	3
1414 23 001	Blusen und Hemdblusen für Frauen oder Mädchen - aus Baumwolle	1000 St 1000 EUR	802 15 841	709 11 804	595 9 954	11
1414 23 005	- aus Chemiefasern	1000 St 1000 EUR	628 16 125	703 7 597	610 6 761	8
1414 23 008	- aus Seide, Schappeseide oder Bourreteseide	1000 St 1000 EUR	3
1414 23 009	- aus anderen Spinnstoffen	1000 St 1000 EUR	106 4 037	88 3 601	61 2 598	5

Melde-Nr.	Bezeichnung	Einheit	2012	2013	2014	2014 Anzahl der Unternehmen
1	2	3	4	5	6	7
1414 24 300	Unterhemden, Unterkleider, Unterröcke, Slips und andere Unterhosen, Nachthemden, Schlafanzüge, Negligees, Bademäntel und -jacken, Hausmäntel und ähnliche Waren (ohne solche aus Gewirken oder Gestrickten) für Frauen oder Mädchen - Nachthemden und Schlafanzüge	1000 St 1000 EUR	. .	162 4 198	. .	5
1414 24 500	- Unterkleider und Unterröcke	1000 St 1000 EUR	- -	- -	. .	1
1414 24 600	- Negligees, Bademäntel und -jacken, Hausmäntel, Unterhemden, Slips u.a. Unterhosen, aus Baumwolle	1000 St 1000 EUR	4
1414 24 800	- Negligees, Bademäntel und -jacken, Hausmäntel, Unterhemden, Slips u.a. Unterhosen, aus Chemiefasern	1000 St 1000 EUR	- -	-
1414 24 890	- Negligees, Bademäntel und -jacken, Hausmäntel, Unterhemden, Slips u.a. Unterhosen, aus anderen Spinnstoffen	1000 St 1000 EUR	- -	- -	. .	2
1414 25 300	Büstenhalter, Hüftgürtel, Miederhosen, Korsetts, Hosenträger, Strumpfhalter, Strumpfbänder u.ä. Waren, Teile dafür, auch aus Gewirken oder Gestrickten - Büstenhalter (auch Warensamstellungen für den Einzelverkauf, bestehend aus Büstenhalter und einem Slip bzw. einer anderen Unterhose)	1000 St 1000 EUR	524 9 696	514 9 775	560 10 758	4
1414 25 500	- Hüftgürtel, Miederhosen und Korsetts (einschl. Bodies mit verstellbaren Trägern)	1000 St 1000 EUR	69 1 893	49 1 397	. .	3
1414 25 700	- Hosenträger, Strumpfhalter, Strumpfbänder u.ä Waren, Teile dafür	1000 EUR	.	.	.	3
1414 30 003	T-Shirts und Unterhemden, aus Gewirken oder Gestrickten - aus Baumwolle	1000 St 1000 EUR	11 182 114 833	11 562 120 949	10 652 118 016	19
1414 30 009	- aus anderen Spinnstoffen	1000 St 1000 EUR	2 009 24 649	1 941 23 647	1 524 20 165	12
1419 11 000	Bekleidung und Bekleidungszubehör, a.n.g. Bekleidung für Kleinkinder; Trainings-, Ski-, Badeanzüge und -hosen; Handschuhe, Hals-, Umschlagtücher, Schals u.a. konfektioniertes Bekleidungszubehör, aus Gewirken oder Gestrickten Bekleidung und Bekleidungszubehör einschl. Unterhemden, Spielhöschen, Unterhosen, Strampelanzüge, Windeln, Handschuhe und Oberbekleidung aus Gewirken oder Gestrickten, für Kleinkinder mit einer Körpergröße von 86 cm oder weniger	1000 EUR	184	.	.	3
1419 12 100	Trainingsanzüge, Skianzüge, Badeanzüge und Badehosen, andere Bekleidung - Trainingsanzüge (Hosen, Jacken),	1000 St 1000 EUR	2
1419 12 300	- Skianzüge (Hosen, Jacken, Kombinationen)	1000 St 1000 EUR	- -	- -	- -	-
1419 12 400	- Badeanzüge und Badehosen, für Männer oder Knaben	1000 St 1000 EUR	2
1419 12 500	- Badeanzüge, Bikinis, Slip-, Bikinihosen, für Frauen oder Mädchen	1000 St 1000 EUR	632 20 678	545 17 839	699 22 776	6
1419 12 900	- Andere Bekleidung (z.B. Radfahrertrikots, Bodies mit Ärmeln)	1000 St 1000 EUR	138 6 678	216 8 551	182 7 308	5
1419 13 000	Fingerhandschuhe, Handschuhe ohne Fingerspitzen und Fausthandschuhe aus Gewirken oder Gestrickten	1000 Paar 1000 EUR	2

3 Produktion nach Güterarten - Deutschland

Melde-Nr.	Bezeichnung	Einheit	2012	2013	2014	2014 Anzahl der Unternehmen
1	2	3	4	5	6	7
1419 19 300	Anderes konfektioniertes Bekleidungszubehör, aus Gewirken oder Gestricken; Teile für Bekleidung oder für Bekleidungszubehör, aus Gewirken oder Gestricken - Schals, Umschlagtücher, Halstücher, Kragenschoner, Kopftücher, Schleier u.ä. Waren	1000 St 1000 EUR	503 2 160	. .	560 2 855	5
1419 19 600	- Anderes konfektioniertes Bekleidungszubehör, Teile für Bekleidung oder Bekleidungszubehör, einschl. Krawatten, Schleifen (z.B. Querbinder) und Krawattenschals	1000 EUR	4 458	5 579	6 558	8
1419 21 000	Bekleidung und Bekleidungszubehör aus Spinnstoffen (ohne solche aus Gewirken oder Gestricken) Bekleidung und Bekleidungszubehör einschl. Unterhemden, Spielhöschen, Unterhosen, Strampelanzügen, Windeln, Handschuhen und Oberbekleidung, für Kleinkinder mit einer Körpergröße von 86 cm oder weniger (ohne solche aus Gewirken oder Gestricken)	1000 EUR	.	.	-	-
1419 22 100	Trainingsanzüge, Skianzüge, Badeanzüge, Badehosen und andere Bekleidung (ohne Arbeits- und Berufsbekleidung; ohne solche aus Gewirken oder Gestricken) - Trainingsanzüge (Hosen, Jacken), u.a. Bekleidung (ohne Skianzüge), für Männer oder Knaben	1000 St 1000 EUR	2
1419 22 205	- Trainingsanzüge (Hosen, Jacken), u.a. Bekleidung (ohne Skianzüge), für Frauen oder Mädchen - - aus Chemiefasern	1000 St 1000 EUR	2
1419 22 208	- - aus anderen Spinnstoffen	1000 St 1000 EUR	1
1419 22 300	- Skianzüge (Hosen, Jacken, Kombinationen)	1000 St 1000 EUR	- -	- -	- -	-
1419 22 400	- Badeanzüge und Badehosen, für Männer oder Knaben	1000 St 1000 EUR	- -	- -	- -	-
1419 22 500	- Badeanzüge, Bikinis, Slip-, Bikinihosen, für Frauen oder Mädchen	1000 St 1000 EUR	- -	. .	- -	-
1419 23 100	Taschentücher, Schals, Umschlagtücher, Krawatten, Handschuhe, anderes konfektioniertes Bekleidungszubehör (ohne solche aus Gewirken oder Gestricken); Teile für Bekleidung oder Bekleidungszubehör, a.n.g. - Taschentücher und Ziertaschentücher	1000 St 1000 EUR	- -	- -	- -	-
1419 23 330	- Schals, Umschlagtücher, Halstücher, Kragenschoner, Kopftücher, Schleier u.ä. Waren - - aus anderen Spinnstoffen (einschl. aus Wolle oder feinen Tierhaaren; ohne solche aus Seide, Schappe- oder Bourette-seide)	1000 St 1000 EUR	6
1419 23 380	- - aus Seide, Schappe- oder Bourretteseide	1000 St 1000 EUR	- -	- -	- -	-
1419 23 530	- Krawatten, Schleifen (z.B. Querbinder) und Krawattenschals - - aus anderen Spinnstoffen (einschl. Chemiefasern; ohne solche aus Seide, Schappe- oder Bourretteseide)	1000 St 1000 EUR	. .	- -	- -	-
1419 23 580	- - aus Seide, Schappe- oder Bourretteseide	1000 St 1000 EUR	1
1419 23 700	- Fingerhandschuhe, Handschuhe ohne Fingerspitzen und Fausthandschuhe	1000 Paar 1000 EUR	1
1419 23 930	- Anderes konfektioniertes Bekleidungszubehör, Teile für Bekleidungszubehör, a.n.g. - - Anderes konfektioniertes Bekleidungszubehör aus Spinnstoffen	1000 EUR	.	.	.	3

3 Produktion nach Güterarten - Deutschland

Melde-Nr.	Bezeichnung	Einheit	2012	2013	2014	2014 Anzahl der Unternehmen
1	2	3	4	5	6	7
1419 23 950	- - Teile für Bekleidung oder für Bekleidungszubehör aus Spinnstoffen	1000 EUR	-	-	-	
	Bekleidungszubehör aus Leder; Bekleidung aus Filz oder Vliesstoffen; Bekleidung aus Spinnstoffen, überzogen					
1419 31 750	Bekleidungszubehör aus Leder oder rekonstituiertem Leder (ohne Sporthandschuhe)					
	- Fingerhandschuhe, Handschuhe ohne Fingerspitzen und Fausthandschuhe (ohne Sport- und Schutzhandschuhe)	1000 Paar 1000 EUR	.	.	.	1
1419 31 800	- Gürtel, Koppel und Schulterriemen	1000 St 1000 EUR	4 087 33 440	4 210 34 027	4 113 34 342	10
1419 31 900	- Anderes Bekleidungszubehör	1000 EUR	.	.	.	2
1419 32 000	Bekleidung aus Filz oder Vliesstoffen; Bekleidung aus Spinnstoffen (auch aus Gewirken oder Gestrickten), getränkt oder überzogen	1000 St 1000 EUR	13 904	12 954	13 336	8
	Hüte, andere Kopfbedeckungen und Teile dafür					
	Hutstumpen aus Filz; Hutplatten, Bandeaux, aus Filz; Hutstumpen oder Hutrohlinge, geflochten oder durch Verbindung von Streifen aus Stoffen aller Art hergestellt					
1419 41 300	- Hutstumpen, weder geformt noch randgeformt, aus Filz, sowie Hutplatten, Bandeaux "auch aufgeschnitten", aus Filz, zum Herstellen von Hüten	1000 St 1000 EUR	-	-	-	-
1419 41 500	- Hutstumpen oder Hutrohlinge, geflochten oder durch Verbindung von Streifen aus Stoffen aller Art hergestellt, weder geformt noch randgeformt noch ausgestattet	1000 St 1000 EUR	-	-	-	-
1419 42 300	Hüte u.a. Kopfbedeckungen; Haarnetze					
	- aus Filz, aus Hutstumpen oder Hutplatten aus Filz hergestellt, auch ausgestattet	1000 St 1000 EUR	.	.	292 5 006	3
1419 42 500	- geflochten oder durch Verbindung von Streifen aus Stoffen aller Art hergestellt, auch ausgestattet	1000 St 1000 EUR	2 642	.	245 4 560	4
1419 42 700	- gewirkt oder gestrickt oder aus Stücken (ohne solche aus Streifen) von Spitzen, Filz oder anderen Spinnstoffzeugnissen hergestellt, auch ausgestattet; Haarnetze, aus Stoffen aller Art, auch ausgestattet	1000 St 1000 EUR	17 164 13 028	17 185 13 417	16 677 16 586	9
1419 43 000	Andere Kopfbedeckungen (ohne Sicherheitskopfbedeckungen und ohne solche aus Kautschuk oder Kunststoff); Bänder, Innenfutter, Bezüge, Gestelle, Schirme und Kinnbänder, für Kopfbedeckungen	1000 EUR	.	.	.	4
	Pelzwaren					
	Bekleidung, Bekleidungszubehör u.a. Waren, aus Pelzfellen (ohne Hüte u.a. Kopfbedeckungen)					
1420 10 300	- Bekleidung und Bekleidungszubehör aus Pelzfellen	1000 EUR	.	.	-	-
1420 10 900	- Andere Waren aus Pelzfellen	1000 EUR	.	.	.	2

Melde-Nr.	Bezeichnung	Einheit	2012	2013	2014	2014 Anzahl der Unternehmen
1	2	3	4	5	6	7
	Bekleidung aus gewirktem oder gestricktem Stoff Strumpfwaren Strumpfhosen, Strümpfe, Kniestrümpfe, Socken und andere Strumpfwaren (einschl. Krampfaderstrümpfen) aus Gewirken und Gestrieken - Strumpfhosen, aus Gewirken und Gestrieken					
1431 10 330	- - aus synthetischen Chemiefasern, mit einem Titer der einfachen Garne von weniger als 67 dtex	1000 St 1000 EUR	. 19 266	. 19 295	. .	3
1431 10 350	- - aus synthetischen Chemiefasern, mit einem Titer der einfachen Garne von 67 dtex oder mehr	1000 St 1000 EUR	- -	- -	. .	1
1431 10 370	- - aus anderen Spinnstoffen	1000 St 1000 EUR	4 809 6 132	3 471 4 598	3 539 5 223	6
1431 10 500	- Damenstrümpfe (einschl. Kniestrümpfen) mit einem Titer der einfachen Garne von weniger als 67 dtex	1000 Paar 1000 EUR	41 325 20 285	38 427 18 942	38 531 19 983	7
1431 10 902	- - Andere Strumpfwaren (einschl. Krampfaderstrümpfen) - - Herrenstrümpfe und Socken	1000 Paar 1000 EUR	10 814 18 153	11 650 18 577	11 539 19 224	10
1431 10 906	- - Kinderstrümpfe und Socken	1000 Paar 1000 EUR	2 375 2 352	2 005 2 083	1 908 2 348	7
1431 10 909	- - Andere Strumpfwaren (z.B. Krampfaderstrümpfe)	1000 Paar 1000 EUR	17 845 362 964	18 869 388 586	20 054 417 550	13
	Bekleidung a.n.g., aus Gewirken oder Gestrieken Pullover, Strickjacken, Westen u.ä. Waren (einschl. Unterziehpullis), aus Gewirken oder Gestrieken - Pullover, Strickjacken, Westen u.ä. Waren aus Wolle oder feinen Tierhaaren					
1439 10 310	- - für Männer oder Knaben	1000 St 1000 EUR	. .	. 2 226	45 1 877	8
1439 10 320	- - für Frauen oder Mädchen	1000 St 1000 EUR	135 10 503	113 7 616	194 15 635	9
1439 10 330	- - Pullover mit einem Anteil von 50 GHT oder mehr und mit einem Stückgewicht von 600g oder mehr	1000 St 1000 EUR	1
1439 10 530	- Unterziehpullis - - aus Baumwolle	1000 St 1000 EUR	- -	- -	- -	-
1439 10 550	- - aus Chemiefasern	1000 St 1000 EUR	- -	-
1439 10 610	- - Andere Pullover, Strickjacken, Westen u.ä. Waren aus Baumwolle - - für Männer oder Knaben	1000 St 1000 EUR	1 36	2 46	1 31	3
1439 10 620	- - für Frauen oder Mädchen	1000 St 1000 EUR	666 17 228	647 18 933	706 18 716	9
1439 10 710	- - Pullover, Strickjacken, Westen u.ä. Waren aus Chemiefasern - - für Männer oder Knaben	1000 St 1000 EUR	12 249	31 814	. .	3
1439 10 720	- - für Frauen oder Mädchen	1000 St 1000 EUR	1 006 17 002	989 15 858	820 14 701	7
1439 10 900	- Pullover, Strickjacken, Westen u.ä. Waren aus anderen Spinnstoffen	1000 St 1000 EUR	4
1499 99 000	Veredlung von Erzeugnissen dieser Güterabteilung (ohne Bekleidung aus textilen Stoffen)	1000 EUR	3

Melde-Nr.	Bezeichnung	Einheit	2012	2013	2014	2014 Anzahl der Unternehmen
1	2	3	4	5	6	7
1511 10 300	Leder und Lederwaren (ohne Bekleidung und Schuhe) Leder und Lederfaserstoff; zugerichtete und gefärbte Felle Gegerbte und zugerichtete Pelzfelle - Ganze Pelzfelle, auch ohne Kopf, Schwanz oder Klauen, nicht zusammengesetzt, von Kaninchen, Hasen oder Astrachan-, Karakul-, Persianer-, Breitschwanz- u.ä. Lämmern, von indischen, chinesischen, mongolischen oder tibetanischen Lämmern	1000 St 1000 EUR	- -	- -	- -	- -
1511 10 500	- Andere Pelzfelle (einschl. Köpfen, Schwänzen, Klauen u.a. Teilen, Abfällen und Überresten, auch zusammengesetzt	1000 EUR	.	.	.	2
1511 21 000	Sämschleder; Lackleder und folienkaschierte Lackleder; metallisierte Leder Sämschleder (einschl. Neusämschleder) darunter zum Absatz bestimmt	1000 m ² 1000 m ² 1000 EUR	* - -	- - -	- - -	- - -
1511 22 000	Lackleder und folienkaschierte Leder; metallisierte Leder darunter zum Absatz bestimmt	1000 m ² 1000 m ² 1000 EUR	* - -	- - -	- - -	- - -
1511 31 000	Rind- und Kalbleder, Rossleder und Leder von anderen Einhufern, enthaart Rind- und Kalbleder, enthaart, aus ganzen Häuten darunter zum Absatz bestimmt	t t 1000 EUR	* . 6 363 128 908	. . 7 313 158 901	. . 10 025 200 294	8 7
1511 32 001	Rind- und Kalbleder, enthaart, nicht aus ganzen Häuten - für Möbel oder Kraftfahrzeuge darunter zum Absatz bestimmt	t t 1000 EUR	* . 7 467 186 502	. . 6 204 160 255	. . 6 590 183 304	5 5
1511 32 009	- Andere Rind- und Kalbleder, enthaart, nicht aus ganzen Häuten darunter zum Absatz bestimmt	t t 1000 EUR	* . 578 13 151	. . 551 15 929	. . 722 20 265	5 4
1511 33 000	Rossleder und Leder von anderen Einhufern, enthaart darunter zum Absatz bestimmt	t t 1000 EUR	* - -	- - -	. . .	1 1
1511 41 300	Schaf- oder Lammleder, Ziegen- oder Zickelleder, Leder von Schweinen, enthaart Schaf- oder Lammleder, enthaart - nur gegerbt, nicht zugerichtet, auch gespalten darunter zum Absatz bestimmt	t t 1000 EUR	* - -	- - -	- - -	- - -
1511 41 500	- Schaf- und Lammleder, nach dem Gerben zugerichtet; Pergament- oder Rohhautleder darunter zum Absatz bestimmt	1000 m ² 1000 m ² 1000 EUR	* - -	- - -	- - -	- - -
1511 42 300	Ziegen- oder Zickelleder, enthaart - nur gegerbt, nicht zugerichtet, auch gespalten darunter zum Absatz bestimmt	t t 1000 EUR	* - -	- - -	- - -	- - -
1511 42 500	- Ziegen- oder Zickelleder, nach dem Gerben zugerichtet, Pergament- oder Rohhautleder darunter zum Absatz bestimmt	1000 m ² 1000 m ² 1000 EUR	* - -	- - -	- - -	- - -
1511 43 300	Leder von Schweinen, enthaart - nur gegerbt, nicht zugerichtet, auch gespalten darunter zum Absatz bestimmt	t t 1000 EUR	* - -	- - -	- - -	- - -
1511 43 500	- nach dem Gerben zugerichtet; Pergament- oder Rohhautleder darunter zum Absatz bestimmt	1000 m ² 1000 m ² 1000 EUR	* - -	- - -	- - -	- - -
1511 51 000	Leder von anderen Tieren; rekonstituiertes Leder, auf der Grundlage von Leder oder Leder- fasern hergestellt Leder von Kriechtieren u.a. Tieren, enthaart darunter zum Absatz bestimmt	t t 1000 EUR	* . .	- - -	- - -	- - -

3 Produktion nach Güterarten - Deutschland

Melde-Nr.	Bezeichnung	Einheit	2012	2013	2014	2014 Anzahl der Unternehmen
1	2	3	4	5	6	7
1511 52 000	Rekonstituiertes Leder auf der Grundlage von Leder oder Lederfasern hergestellt, in Platten, Blättern oder Streifen, auch in Rollen darunter zum Absatz bestimmt	1000 m ² 1000 m ² 1000 EUR	*	2 2
	Lederwaren (ohne Lederbekleidung und Schuhe) Sattlerwaren; Reiseartikel; Handtaschen u.ä. Behältnisse; andere Waren aus Leder					
1512 11 000	Sattlerwaren für alle Tiere (einschl. Zugtauen, Leinen, Kniekappen, Maulkörben, Satteldecken, Satteltaschen, Hundedecken u.dgl.), aus Stoffen aller Art	1000 EUR	42 779	38 932	37 145	13
	Reiseartikel, Handtaschen u.ä. Behältnisse, aus Stoffen aller Art; Reisezusammenstellungen zur Körperpflege, zum Nähen, zum Reinigen von Schuhen oder Kleidung - Reisekoffer, Handkoffer, Kosmetikkoffer und Dokumentenkoffer, Aktentaschen, Schulranzen u.ä. Behältnisse					
1512 12 103	- - aus Leder oder rekonstituiertem Leder	1000 St 1000 EUR	274 10 409	239 8 693	288 9 600	7
1512 12 105	- - aus textilen Geweben oder anderem Material	1000 St 1000 EUR	576 32 517	544 31 411	460 27 439	8
1512 12 200	- Handtaschen, auch mit Schulterriemen (einschl. solcher ohne Handgriffe)	1000 St 1000 EUR	4
1512 12 300	- Kleinlederwaren (Taschen- oder Handtaschenartikel)	1000 EUR	9 231	8 322	7 913	11
1512 12 500	- Reisetaschen, Toilettetaschen, Rucksäcke, Taschen für Sportartikel, Behältnisse für Musikinstrumente u.ä. Behältnisse	1000 EUR	57 020	57 491	59 274	18
1512 12 700	- Zusammenstellungen für die Reise (Necessaires) von Waren zur Körperpflege, zum Nähen oder Reinigen von Schuhen oder Bekleidung	1000 St 1000 EUR	- -	- -	- -	-
1512 13 000	Uhrarmbänder und Teile dafür (ohne solche aus Metallen)	1000 St 1000 EUR	. .	6 908	7 909	4
	Andere Waren aus Leder oder rekonstituiertem Leder (einschl. Waren zu technischen Zwecken), a.n.g.					
1512 19 300	- zu technischen Zwecken	t 1000 EUR	1 453 .	1 445 .	. .	3
1512 19 600	- Andere Waren	1000 EUR	71 598	70 341	62 812	12
	Schuhe					
1520 11 000	Wasserdichte Schuhe mit Laufsohlen und Oberteil aus Kautschuk oder Kunststoff	1000 Paar 1000 EUR	- -	-
	Andere Schuhe mit Laufsohlen und Oberteil aus Kautschuk oder Kunststoff					
1520 12 100	- Sandalen	1000 Paar 1000 EUR	2
	- Andere Schuhe, mit Oberteil aus Kautschuk oder Kunststoff					
1520 12 310	- - Straßenschuhe (Stiefel, Stiefeletten, Halbschuhe)	1000 Paar 1000 EUR	- -	- -	- -	-
1520 12 370	- - Pantoffeln und andere Hausschuhe	1000 Paar 1000 EUR	1
	Schuhe mit Oberteil aus Leder (ohne Sportschuhe, Schuhe mit einem Metallschutz in der Vorderkappe und andere Schuhe a.n.g.)					
1520 13 300	- mit einer Hauptsohle aus Holz, weder mit Innensohle noch mit einem Metallschutz in der Vorderkappe, mit Oberteil aus Leder	1000 Paar 1000 EUR	1

3 Produktion nach Güterarten - Deutschland

Melde-Nr.	Bezeichnung	Einheit	2012	2013	2014	2014 Anzahl der Unternehmen
1	2	3	4	5	6	7
1520 13 510	- Schuhe mit Laufsohlen aus Kautschuk, Kunststoff, Leder oder rekonstituiertem Leder (ohne Sandalen und Hausschuhe) - - für Männer	1000 Paar 1000 EUR	1 491 70 104	1 532 71 928	1 818 88 338	12
1520 13 522	- - für Frauen; Schuhe, die nicht als Männer- oder Frauenschuhe erkennbar sind (sog. Unisex-Schuhe) - - - für Frauen	1000 Paar 1000 EUR	2 804 142 971	2 465 128 553	2 278 119 841	12
1520 13 529	- - - Unisex-Schuhe	1000 Paar 1000 EUR	849 69 898	800 67 428	. 52 706	4
1520 13 530	- - für Kinder	1000 Paar 1000 EUR	3
1520 13 610	- Sandalen - - für Männer	1000 Paar 1000 EUR	312 11 266	292 .	287 10 958	4
1520 13 620	- - für Frauen, einschl. Sandalen, die nicht als Männer- oder Frauensandalen erkennbar sind (sog. Unisex-Sandalen)	1000 Paar 1000 EUR	7 357 51 157	9 598 54 455	. 205 792	7
1520 13 630	- - für Kinder	1000 Paar 1000 EUR	2
1520 13 700	- Pantoffeln u.a. Hausschuhe	1000 Paar 1000 EUR	1
1520 13 800	- Andere Schuhe mit Oberteil aus Leder oder rekonstituiertem Leder und Laufsohlen aus Holz, Kork oder aus anderen Stoffen	1000 Paar 1000 EUR	- -	- -	- -	-
1520 14 440	Schuhe mit Oberteil aus Spinnstoffen (ohne Sportschuhe) - Pantoffeln u.a. Hausschuhe; Schuhe mit Oberteil aus Spinnstoffen - - Pantoffeln u.a. Hausschuhe	1000 Paar 1000 EUR	285 4 499	367 3 427	309 3 212	5
1520 14 450	- - Schuhe mit Laufsohlen aus Kautschuk, Kunststoff, aus Leder oder rekonstituiertem Leder	1000 Paar 1000 EUR	1
1520 14 460	- - Andere Schuhe mit Oberteil aus Spinnstoffen mit Laufsohlen aus Holz, Kork und Stoffen a.n.g.	1000 Paar 1000 EUR	- -	- -	- -	-
1520 21 000	Sportschuhe Sportschuhe; Tennis-, Basketball-, Turn-, Trainings- u.ä. Schuhe, mit Laufsohlen aus Kautschuk oder Kunststoff und Oberteil aus Spinnstoffen	1000 Paar 1000 EUR	. 5 418	. 5 384	. 5 396	3
1520 29 000	Andere Sportschuhe (ohne Schlittschuhe und Rollschuhe)	1000 Paar 1000 EUR	1 009 32 437	930 28 266	891 26 706	5
1520 31 200	Sicherheitsschuhe u.a. Schuhe, a.n.g. Schuhe mit einem Metallschutz in der Vorderkappe - mit Laufsohlen oder Oberteil aus Kautschuk oder Kunststoff (einschl. wasserdichte Schuhe)	1000 Paar 1000 EUR	- -	- -	- -	-
1520 31 500	- mit Oberteil aus Leder und mit Laufsohlen aus Kautschuk, Kunststoff oder Leder	1000 Paar 1000 EUR	4 469 213 501	4 771 230 216	4 967 248 872	11
1520 32 000	Andere Schuhe, a.n.g.	1000 Paar 1000 EUR	1
1520 40 200	Schuhteile aus Leder; Einlegesohlen, Fersenstücke u.ä. herausnehmbare Waren; Gamaschen u.ä. Waren sowie Teile davon Schuhoberteile und Teile dafür (ohne Verstärkungen) - aus Leder	1000 EUR	30 100	31 366	42 109	5
1520 40 500	- aus anderen Stoffen	1000 EUR	.	.	.	1
1520 40 800	- Andere Schuhteile, Einlegesohlen u.ä. herausnehmbare Ware, Gamaschen u.ä. Waren sowie Teile dafür (ohne solche aus Holz) aus anderen Stoffen	1000 EUR	55 581	51 464	57 410	14
1599 99 000	Veredlung von Erzeugnissen dieser Güterabteilung	1000 EUR	.	29 764	.	4

3 Produktion nach Güterarten - Deutschland

Melde-Nr.	Bezeichnung	Einheit	2012	2013	2014	2014 Anzahl der Unternehmen	
1	2	3	4	5	6	7	
	Holz sowie Holz- und Korkwaren (oh. Möbel); Flecht- und Korbmacherwaren						
1610 10 100	Holz, gesägt und gehobelt - Bahnschwellen aus Holz, nicht imprägniert	m ³ m ³	*	26 581 26 581	22 497 22 497	7 7	
	darunter zum Absatz bestimmt	1000 EUR	8 152	8 149	7 063		
1610 10 330	- Nadelholz, in der Längsrichtung gesägt oder gesäumt, gemessert oder geschält, mit einer Dicke von mehr als 6 mm	m ³ m ³	*	3 010 018 2 943 825	2 973 565 2 910 873	2 896 367 2 836 731	109 107
	darunter zum Absatz bestimmt	1000 EUR	810 413	815 199	778 924		
1610 10 350	- - Fichten- oder Tannenschnittholz, 'Picea abies Karst.', 'Abies alba Mill.'	m ³ m ³	*	13 808 702 11 488 087	13 953 513 11 462 123	14 223 226 11 678 571	219 218
	darunter zum Absatz bestimmt	1000 EUR	1 936 866	2 028 055	2 086 277		
1610 10 370	- - Kieferschnittholz, 'Pinus sylvestris L.'	m ³ m ³	*	1 768 080 1 188 015	1 967 150 1 277 164	2 063 751 1 294 140	57 54
	darunter zum Absatz bestimmt	1000 EUR	217 071	226 666	237 048		
1610 10 390	- - Anderes Nadelstammholz (z.B. Lärche, Douglasie, Weymouthkiefer/Strobe)	m ³ m ³	*	1 445 453 283 429	1 534 138 298 079	1 577 572 318 360	39 39
	darunter zum Absatz bestimmt	1000 EUR					
1610 10 502	- Eichen-, Buchen- u.a. nicht- tropisches Laubholz, in der Längs- richtung gesägt oder gesäumt, gemessert oder geschält, mit einer Dicke von mehr als 6 mm (ohne Tropenholz und Blöcke, Stäbe und Frieze für Parkett aus Eichenholz)	m ³ m ³	*	428 224 401 498	479 173 453 069	447 504 421 948	29 27
	darunter zum Absatz bestimmt	1000 EUR	117 922	131 411	127 644		
1610 10 504	- - gehobelt oder geschliffen, aus and. nichttropischen Laubholz	m ³ m ³	*	43 863 .	43 654 .	49 810 .	7 7
	darunter zum Absatz bestimmt	1000 EUR	.	10 244	11 293		
1610 10 506	- - anders bearbeitet (z.B. nur gesägt, gesäumt, gemessert, geschält), aus Eichen- und Buchenholz	m ³ m ³	*	487 870 453 580	483 818 447 949	492 294 454 638	78 73
	darunter zum Absatz bestimmt	1000 EUR	132 946	134 417	136 509		
1610 10 508	- - anders bearbeitet (z.B. nur gesägt, gesäumt, gemessert, geschält), aus anderem nicht- tropischen Laubholz	m ³ m ³	*	28 503 26 329	24 641 22 638	25 167 20 888	23 22
	darunter zum Absatz bestimmt	1000 EUR	10 647	8 780	8 182		
1610 10 710	- - Tropenholz, in der Längsrichtung gesägt oder gesäumt, gemessert oder geschält, mit einer Dicke von mehr als 6 mm; Stäbe und Frieze für Parkett aus Eichenholz, gehobelt, nicht zusammengesetzt, über 6 mm Dicke	m ³ m ³	*	.	.	230	4 4
	darunter zum Absatz bestimmt	1000 EUR	903	671	445		
1610 10 770	- - Stäbe und Frieze für Parkett aus Eichenholz, gehobelt, nicht zusammengesetzt, mit einer Dicke von mehr als 6 mm	m ² m ²	*	231 908 231 908	212 396 212 396	164 303 164 303	5 5
	darunter zum Absatz bestimmt	1000 EUR	6 910	6 492	5 015		
	Holz (einschl. Stäbe und Frieze für Parkett, nicht zusammengesetzt, Leisten und Stangen), entlang einer oder mehrerer Kanten, Enden oder Flächen profiliert						
1610 21 103	- Nadelholz, entlang einer oder mehreren Kanten profiliert, auch gehobelt, geschliffen oder keilverzinkt	1000 m 1000 m	*	113 405 174 755	123 516 168 637	99 952 149 900	28 28
	darunter zum Absatz bestimmt	1000 EUR					

3 Produktion nach Güterarten - Deutschland

Melde-Nr.	Bezeichnung	Einheit	2012	2013	2014	2014 Anzahl der Unternehmen
1	2	3	4	5	6	7
1610 21 109	- - Anderes Nadelholz darunter zum Absatz bestimmt	m ³ m ³ 1000 EUR	* . 1 906 056 123 127	. . 1 732 925 113 159	. . 2 042 506 133 964	21 21
	- Laubholz, entlang einer oder mehreren Kanten profiliert, auch gehobelt, geschliffen oder keilverzinkt (einschl. Stäbe und Friese für Parkett; nicht zusammengesetzt)					
1610 21 504	- - Leisten und anderes Laubholz (ohne Stäbe und Friese für Parkett) darunter zum Absatz bestimmt	1000 m 1000 m 1000 EUR	* . 27 498 66 794	. . 20 413 54 103	. . 22 276 61 433	25 25
1610 21 507	- - Stäbe und Friese für Parkett aus Laubholz (ohne solche aus Eiche, nur gehobelt), nicht zusammengesetzt darunter zum Absatz bestimmt	m ² m ² 1000 EUR	* 122 253 122 253 3 413	105 788 105 788 3 136	. 111 708 3 290	5 5
1610 22 000	Holzwolle; Holzmehl	1000 EUR	122 586	.	.	23
	Holz in Form von Plättchen oder Schnitzeln					
1610 23 030	- aus Nadelholz darunter zum Absatz bestimmt	t t 1000 EUR	* . 5 591 739 274 367	6 064 149 5 744 723 329 449	6 225 488 5 846 984 318 986	138 134
1610 23 050	- aus anderem Holz darunter zum Absatz bestimmt	t t 1000 EUR	* 94 417 94 417 6 798	300 855 300 855 11 252	. 269 632 11 361	15 13
1610 31 160	Rohholz, auch entrindet, vom Splint befreit oder zwei- oder vierseitig grob zugerichtet, mit Farbe, Beize, Kreosot oder anderen Konservierungsmitteln behandelt	m ³ 1000 EUR	67 369 17 270	67 692 19 853	76 073 20 370	15
1610 32 000	Bahnschwellen aus Holz, imprägniert	m ³ 1000 EUR	27 748 15 745	30 788 16 986	25 662 13 832	4
1610 39 000	Anderes Rohholz (einschl. gespaltener Pfähle und Pflöcke)	m ³ 1000 EUR	.	.	.	3
1610 91 000	Trocknen, Imprägnieren oder chemisches Behandeln von Holz	1000 EUR	10 644	12 373	14 102	32
	Furnier-, Sperrholz-, Holzfaser- und Holzspanplatten					
	Sperrholz, furniertes Holz und ähnliches Lagenholz; Spanplatten und ähnliche Platten, aus Holz oder anderen holzigen Stoffen					
1621 11 000	Sperrholz, furniertes Holz und ähnliches Lagenholz, aus Bambus darunter zum Absatz bestimmt	m ³ m ³ 1000 EUR	*	2 2
	Anderes Sperrholz, furniertes Holz und ähnliches Lagenholz					
	- aus Furnieren, mit einer Dicke von 6 mm oder weniger (Furnierplatten)					
1621 12 110	- - mit mindestens einer äußeren Lage aus tropischem Holz darunter zum Absatz bestimmt	m ³ m ³ 1000 EUR	*	3 3
1621 12 140	- - mit mindestens einer äußeren Lage aus anderem Holz als Nadelholz darunter zum Absatz bestimmt	m ³ m ³ 1000 EUR	* 16 954 16 954 32 490	18 213 18 213 34 334	18 220 18 220 32 689	6 6
1621 12 170	- - Anderes Sperrholz, ausschl. aus Furnieren, mit einer Dicke von 6 mm oder weniger darunter zum Absatz bestimmt	m ³ m ³ 1000 EUR	*	2 2
	- Furniertes Holz und ähnliches Lagenholz mit Block-, Stab-, Stäbchen- oder Streifenholzmittellage (Tischlerplatten)					
1621 12 211	- - aus Laubholz darunter zum Absatz bestimmt	m ³ m ³ 1000 EUR	*	5 5
1621 12 213	- - aus Nadelholz darunter zum Absatz bestimmt	m ³ m ³ 1000 EUR	* . 47 466 25 072	. . 34 071 19 687	4 4
	- Anderes furniertes Holz u.ä. Lagenholz					
1621 12 241	- - Spanplatten, furniert darunter zum Absatz bestimmt	m ³ m ³ 1000 EUR	* 6 598 3 532	3 701 4 398	2 709 3 765	6 6

3 Produktion nach Güterarten - Deutschland

Melde-Nr.	Bezeichnung	Einheit	2012	2013	2014	2014 Anzahl der Unternehmen	
1	2	3	4	5	6	7	
1621 12 249	- - Anderes furniertes Holz und ähnliches Lagenholz	m ³	*	42 176	37 034	425 671	11
	darunter zum Absatz bestimmt	m ³		42 176	37 034	425 671	11
		1000 EUR		64 407	63 219	212 109	
	Spanplatten und ähnliche Platten, aus Holz oder anderen holzigen Stoffen, auch mit Harz o.a. organischen Bindemitteln hergestellt						
	- aus Holz						
1621 13 131	- - Spanplatten, roh oder nur geschliffen	m ³	*	4 354 980	4 264 650	4 233 616	19
	darunter zum Absatz bestimmt	m ³		2 935 396	3 004 302	2 982 837	19
		1000 EUR		510 633	483 573	506 711	
1621 13 132	- - Spanplatten, mit Hochdruckschichtpressstoffen mit Dekorschicht beschichtet	m ³	*	.	.	.	12
	darunter zum Absatz bestimmt	m ³		473 619	447 101	364 138	12
		1000 EUR		285 962	274 732	252 962	
1621 13 133	- - Spanplatten, mit melaminharzgetränkten Papierlagen beschichtet	m ³	*	2 210 427	.	.	19
	darunter zum Absatz bestimmt	m ³		2 198 489	2 170 412	2 315 099	19
		1000 EUR		623 277	599 374	634 246	
	- - Oriented strand board-Platten (OSB)						
1621 13 161	- - - roh/unbearbeitet	m ³	*	.	.	.	3
	darunter zum Absatz bestimmt	m ³		.	.	.	2
		1000 EUR		.	.	.	
1621 13 163	- - - bearbeitet	m ³	*	1 167 431	1 253 005	1 142 916	4
	darunter zum Absatz bestimmt	m ³		1 167 431	1 253 005	1 142 916	4
		1000 EUR		277 356	312 174	276 002	
1621 13 190	- - Waferboard-Platten und ähnliche Platten, aus Holz (ohne Spanplatten und Oriented strand board-Platten)	m ³	*	.	.	.	1
	darunter zum Absatz bestimmt	m ³		.	.	.	1
		1000 EUR		.	.	.	
1621 13 500	- Spanplatten und ähnliche Platten aus holzigen Stoffen (z.B. Bambus, Getreidestroh, Flachs- oder Hanfabfällen)	m ³	*	.	.	.	5
	darunter zum Absatz bestimmt	m ³		41 036	31 661	36 068	4
		1000 EUR		19 262	14 339	18 209	
	Faserplatten aus Holz oder anderen holzigen Stoffen, auch mit Harz o.a. organischen Stoffen hergestellt						
	- Mitteldichte Faserplatten (MDF)						
	- - Dünn-MDF-Platten, mit einer Dicke von 5 mm oder weniger						
1621 14 231	- - - roh/geschliffen	m ³	*	.	.	.	3
	darunter zum Absatz bestimmt	m ³		.	46 012	.	3
		1000 EUR		.	12 558	4 399	
1621 14 239	- - - anders bearbeitet	m ³	*	.	208 834	216 797	4
	darunter zum Absatz bestimmt	m ³		.	208 834	216 797	4
		1000 EUR		98 060	102 581	107 657	
	- - Leicht-MDF-Platten, mit einer Dicke von mehr als 5 mm bis 9 mm, mit einer Dichte von weniger als 650 kg/m ³						
1621 14 261	- - - roh/geschliffen	m ³	*	.	.	.	1
	darunter zum Absatz bestimmt	m ³		.	.	.	1
		1000 EUR		.	.	.	
1621 14 269	- - - anders bearbeitet	m ³	*	-	-	-	-
	darunter zum Absatz bestimmt	m ³		-	-	-	-
		1000 EUR		-	-	-	
	- - MDF-Möbelplatten, mit einer Dicke von mehr als 9 mm, mit einer Dichte von 650 kg/m ³ oder mehr bis einschließlich 800 kg/m ³						
1621 14 291	- - - roh/geschliffen	m ³	*	772 146	769 789	816 486	9
	darunter zum Absatz bestimmt	m ³		573 082	577 450	614 362	9
		1000 EUR		127 994	126 190	137 733	
1621 14 299	- - - anders bearbeitet	m ³	*	370 883	331 393	332 061	8
	darunter zum Absatz bestimmt	m ³		370 883	331 393	332 061	8
		1000 EUR		129 445	116 645	117 222	
	- HDF-Platten, mit einer Dichte von mehr als 800 kg/m ³						
1621 14 431	- - roh/geschliffen	m ³	*	2 297 164	2 284 077	2 274 408	9
	darunter zum Absatz bestimmt	m ³		1 826 715	1 820 968	1 865 004	8
		1000 EUR		464 966	460 730	470 854	
1621 14 439	- - Laminatböden	m ²	*	202 335 546	199 667 127	186 614 089	13
	darunter zum Absatz bestimmt	m ²		202 335 546	199 667 127	186 614 089	13
		1000 EUR		969 772	967 160	894 901	
1621 14 460	- Andere Faserplatten, mit einer Dichte von mehr als 500 kg/m ³ bis einschließlich 800 kg/m ³	m ³	*	.	.	.	4
	darunter zum Absatz bestimmt	m ³		.	.	.	4
		1000 EUR		.	.	.	

3 Produktion nach Güterarten - Deutschland

Melde-Nr.	Bezeichnung	Einheit	2012	2013	2014	2014 Anzahl der Unternehmen
1	2	3	4	5	6	7
1621 14 491	- Andere Faserplatten, mit einer Dichte von 500 kg/m ³ oder weniger u.ä. Erzeugnisse - - aus Holz-Polymer-Werkstoffen, z.B. Terrassendielen darunter zum Absatz bestimmt	t t 1000 EUR	* . 44 419 73 466	. . 69 077 99 327	. . 71 264 103 068	11 11
1621 14 499	- - Andere Faserplatten mit einer Dichte von 500 kg/m ³ oder weniger u.ä. Plattenwerkstoffe, z.B. auf der Basis von Stroh, Flachs, Hanf darunter zum Absatz bestimmt	m ³ m ³ 1000 EUR	*	2 2
1621 21 130	Furnierblätter oder Blätter für Sperrholz (auch zusammengefügt) u.a. Holz, in der Längsrichtung gesägt, gemessert oder geschält, mit einer Dicke von 6 mm oder weniger - keilverzinkt, gehobelt, geschliffen und Brettchen zum Herstellen von holzgefassten Stiften darunter zum Absatz bestimmt	m ³ m ³ 1000 EUR	* . . 9 912	. . . 9 486	. . . 7 055	3 3
1621 21 180	- Andere Furnierblätter oder Blätter, mit einer Dicke von 6 mm oder weniger darunter zum Absatz bestimmt	m ³ m ³ 1000 EUR	* 126 715 62 335 70 415	103 575 55 627 63 086	97 695 51 167 54 928	22 18
1621 22 000	Verdichtetes Holz in Blöcken, Platten, Brettern oder Profilen darunter zum Absatz bestimmt	m ³ m ³ 1000 EUR	* . . 56 287	. . . 51 739	. . . 57 478	5 5
1621 91 000	Veredlung von Sperrholz, furniertem Holz u.ä. Lagenholz, Span- u.ä. Platten und Faserplatten	1000 EUR	234 116	209 600	219 943	21
1622 10 300	Parkettböden - Parketttafeln für Mosaikfußböden	1000 m ² 1000 EUR	263 5 825	302 6 029	467 9 039	6
1622 10 600	- Andere Parketttafeln	1000 m ² 1000 EUR	9 792 226 027	9 757 233 969	7 543 183 246	13
1623 11 100	Fenster, Fenstertüren, Rahmen und Verkleidungen dafür, Türen und Türrahmen, -verkleidungen und -schwelle, aus Holz - Fenster, Fenstertüren, Rahmen und Verkleidungen dafür	St 1000 EUR	2 298 191 873 151	2 237 975 866 462	2 190 531 840 006	239
1623 11 501	- Türen und Rahmen dafür, Türverkleidungen (auch Türschwelle) - - Türblätter	St 1000 EUR	6 224 434 741 994	6 336 881 770 394	6 545 931 788 938	173
1623 11 505	- - Türzargen, Türverkleidungen (auch Türschwelle)	St 1000 EUR	4 889 535 338 670	4 794 741 337 852	4 861 370 348 082	94
1623 12 000	Verschaltungen für Betonarbeiten, Schindeln ("shingles" und "shakes"), aus Holz	1000 m ² 1000 EUR	16 060 128 488	16 801 131 011	18 079 138 708	10
1623 19 001	Andere Bautischler- und Zimmermannsarbeiten aus Holz, a.n.g. - Holzleimbauteile darunter zum Absatz bestimmt	m ³ m ³ 1000 EUR	* 1 174 808 1 093 934 472 579	1 158 708 1 071 106 471 889	751 207 664 872 321 904	28 28
1623 19 003	- Wandelemente	m ³ 1000 EUR	180 163 90 190	173 360 91 492	156 339 90 991	23
1623 19 005	- Treppen	St 1000 EUR	97 039 126 575	91 328 124 154	93 166 126 445	59
1623 19 007	- Saunakabinen	St 1000 EUR	15 684 73 058	16 023 75 549	15 193 76 435	12
1623 19 009	- Andere Bautischler- und Zimmermannsarbeiten aus Holz, a.n.g.	1000 EUR	913 295	840 158	877 768	187
1623 20 003	Vorgefertigte Gebäude aus Holz - Ein- und Zweifamilienhäuser	m ² St 1000 EUR	1 126 819 8 344 1 472 996	1 157 407 8 403 1 549 615	1 138 689 8 496 1 596 432	37 37
1623 20 005	- Andere Wohn- und Betriebsgebäude	m ² St 1000 EUR	106 569 390 47 044	138 788 452 61 224	117 542 426 54 152	11 11
1623 20 009	- Andere Gebäude (z.B. Gartenhäuser)	m ² St 1000 EUR	900 775 115 596 168 037	818 116 99 237 154 450	785 511 95 384 169 616	22 22

3 Produktion nach Güterarten - Deutschland

Melde-Nr.	Bezeichnung	Einheit	2012	2013	2014	2014 Anzahl der Unternehmen
1	2	3	4	5	6	7
	Verpackungsmittel, Lagerbehälter und Ladungsträger, aus Holz					
	Flachpaletten; Palettenaufsatzwände; Boxpaletten u.a. Ladungsträger, aus Holz					
1624 11 330	- Flachpaletten; Palettenaufsatzwände	1000 St 1000 EUR	77 810 590 575	80 951 607 876	86 152 657 639	129
1624 11 350	- Boxpaletten u.a. Ladungsträger	1000 St 1000 EUR	7 006 61 696	6 721 58 508	7 448 64 529	11
1624 12 000	Fässer, Tröge, Bottiche, Kübel u.a. Böttcherwaren, Teile dafür (einschl. Fassstäbe)	m ³ 1000 EUR	. 595	. 536	. 430	3
	Andere Verpackungsmittel und Teile dafür, aus Holz					
	- Kisten, Kistchen, Verschläge, Trommeln u.ä. Verpackungsmittel					
1624 13 201	- - ganz oder teilweise aus furniertem Holz oder Sperrholz hergestellt	m ³ 1000 EUR	758 515 279 327	797 831 283 337	823 171 261 017	79
1624 13 209	- - aus anderem Holz hergestellt	m ³ 1000 EUR	569 963 199 320	563 379 202 401	598 833 206 567	77
1624 13 500	- Kabeltrommeln	m ³ 1000 EUR	51 758 20 203	45 169 17 478	70 284 26 439	7
	Holzwaren a.n.g.; Kork-, Flecht- und Korbmacherwaren (ohne Möbel)					
	Werkzeuge, Werkzeugfassungen, -griffe und -stiele; Fassungen, Griffe und Stiele für Besen, Bürsten und Pinsel; Blöcke für die Herstellung von Tabakpfeifen; Schuhformen, -leisten und -spanner, aus Holz					
1629 11 300	- Werkzeuge, Werkzeugfassungen, -griffe und -stiele; Fassungen, Griffe und Stiele für Besen, Bürsten und Pinsel; Schuhformen, -leisten und -spanner, aus Holz	1000 EUR	23 095	21 650	27 494	10
1629 11 800	- Pfeifenrohformen aus Wurzelholz oder anderem Holz	1000 EUR	-	-	-	
1629 12 000	Holzwaren zur Verwendung bei Tisch oder in der Küche	1000 EUR	823	.	.	2
1629 13 000	Hölzer mit Einlegearbeit (Intarsien oder Marketerie); Kästen für Schmuck oder Besteck, Statuetten und andere Ziergegenstände, Innenausstattungsgegenstände (ohne Möbel), aus Holz	1000 EUR	43 640	39 001	41 616	19
	Holzrahmen für Bilder, Fotografien, Spiegel u.ä.; andere Waren aus Holz, a.n.g.					
1629 14 100	- Schuhteile aus Holz	1000 EUR	.	.	.	1
1629 14 200	- Holzrahmen für Bilder, Fotografien, Spiegel u.ä.	1000 EUR	20 380	19 998	21 255	11
	- Andere Holzwaren					
1629 14 905	- - Särge	St 1000 EUR	144 516 27 344	135 487 25 245	123 317 23 266	14
1629 14 907	- - Griffe und Knäufe für Schirme, Stöcke und Peitschen	1000 EUR	-	-	-	
1629 14 908	- - Pellets, Briketts, Scheiten o.ä. Formen aus Sägespänen u.a. Sägebrenprodukten zusammengespreßt	t 1000 EUR	1 874 861 235 676	2 062 010 298 491	2 027 286 275 375	47
1629 14 909	- - Andere Holzwaren (ohne Särge)	1000 EUR	410 820	388 714	387 694	92
	Korkabfälle; Korkschrot und Korkmehl; Naturkork, entrindet, zwei- oder vierseitig grob zugerichtet, in Würfeln, Platten, Blättern, Streifen oder anderen Formen					
1629 21 300	- Korkabfälle; Korkschrot und Korkmehl	t 1000 EUR	- -	- -	- -	-

3 Produktion nach Güterarten - Deutschland

Melde-Nr.	Bezeichnung	Einheit	2012	2013	2014	2014 Anzahl der Unternehmen
1	2	3	4	5	6	7
1629 21 500	- Naturkork, entrindet oder grob zugerichtet oder in Würfeln, Platten, Blättern oder Streifen (einschl. Rohlinge zum Herstellen von Stopfen)	t 1000 EUR	- -	- -	- -	- -
1629 22 500	Waren aus Naturkork - Stopfen	t 1000 EUR	- -	- -	- -	- -
1629 22 900	- Andere Waren aus Naturkork Würfel, Quader, Platten, Blätter und Streifen; Fliesen in beliebiger Form; massive Zylinder (einschl. Scheiben), aus Presskork	t 1000 EUR	- -	- -	- -	- -
1629 23 200	- Stopfen für Schaumwein, auch mit Scheiben aus Naturkork	t 1000 EUR	- -	- -	- -	- -
1629 23 500	- Andere Stopfen (z.B. für 'stille' Weine)	t 1000 EUR	- -	- -	- -	- -
1629 23 800	- Massive Zylinder (einschl. Scheiben); Würfel, Quader, Platten, Blätter und Streifen; Fliesen in beliebiger Form	t 1000 EUR	1
1629 24 000	Waren aus Presskork, a.n.g.	t 1000 EUR	2
1629 25 000	Flechtwaren und Korbmacherwaren (ohne Möbel)	t 1000 EUR	3
1699 99 000	Veredlung von Erzeugnissen dieser Güterabteilung	1000 EUR	122 644	117 981	125 845	26

Melde-Nr.	Bezeichnung	Einheit	2012	2013	2014	2014 Anzahl der Unternehmen
1	2	3	4	5	6	7
	Papier, Pappe und Waren daraus					
	Holz- und Zellstoff					
	Halbstoffe aus Holz oder anderen cellulosehaltigen Faserstoffen					
1711 11 000	Chemische Halbstoffe aus Holz, zum Auflösen darunter zum Absatz bestimmt	t-tr90 % * t-tr90 % 1000 EUR	5 5
1711 12 000	Chemische Halbstoffe aus Holz (Natron- oder Sulfatzellstoff) (ohne solche zum Auflösen) darunter zum Absatz bestimmt	t-tr90 % * t-tr90 % 1000 EUR	3 3
1711 13 000	Chemische Halbstoffe aus Holz (Sulfitzellstoff) (ohne solche zum Auflösen) darunter zum Absatz bestimmt	t-tr90 % * t-tr90 % 1000 EUR	495 902 76 268 43 128	478 023 75 892 42 699	493 475 76 203 42 580	5 4
1711 14 001	Mechanische oder halbchemische Halbstoffe aus Holz, Halbstoffe aus anderen cellulosehaltigen Faserstoffen - Mechanische Halbstoffe aus Holz (Holzschliff) darunter zum Absatz bestimmt	t-tr90 % * t-tr90 % 1000 EUR	1 187 723 . . .	1 145 431 . . .	1 101 623 . . .	12 1
1711 14 009	- Halbchemische Halbstoffe aus Holz; Halbstoffe aus anderen cellulosehaltigen Faserstoffen (auch Altpapierstoff, verflüssigt, papiermaschinenfähig aufbereitet) darunter zum Absatz bestimmt	t-tr90 % * t-tr90 % 1000 EUR	1 296 967 51 535 26 263	1 375 088 67 717 35 637	1 385 545 63 908 22 352	10 6
	Papier und Pappe					
1712 11 000	Zeitungsdruckpapier, in Rollen oder Bogen darunter zum Absatz bestimmt	t * t 1000 EUR	2 211 020 2 211 020 1 079 659	2 138 352 2 138 352 975 733	2 147 046 2 147 046 976 190	7 7
1712 12 000	Büttenpapier und Büttenpappe (handgeschöpft) darunter zum Absatz bestimmt	t * t 1000 EUR	1 1
1712 13 001	Rohpapier und Rohpappe für licht-, wärme- oder elektroempfindliche Papiere und Pappen, Tapetenroh- papier, in Rollen oder Bogen - Rohpapier und Rohpappe für licht-, wärme- oder elektroempfindliche Papiere und Pappen, in Rollen oder Bogen darunter zum Absatz bestimmt	t * t 1000 EUR	. 312 620 648 933	. 305 021 616 391	. 299 892 572 938	7 7
1712 13 005	- Tapetenrohpapier, weder gestrichen noch überzogen darunter zum Absatz bestimmt	t * t 1000 EUR	68 021 68 021 .	. 80 211 155 515	90 205 90 205 161 621	7 7
1712 14 100	Andere grafische Papiere und Pappen - mit einem Quadratmetergewicht von weniger als 40 g und einer mechanisch gewonnenen Fasermenge von 10 GHT oder weniger (holzfrei) darunter zum Absatz bestimmt	t * t 1000 EUR	11 333 11 333 .	4 4
1712 14 350	- mit einem Quadratmetergewicht von 40 g bis 150 g und einer mechanisch gewonnenen Fasermenge von 10 GHT oder weniger (holzfrei), in Rollen darunter zum Absatz bestimmt	t * t 1000 EUR	. 395 023 398 048	. 385 279 383 968	. 444 341 427 390	16 16
1712 14 391	- mit einem Quadratmetergewicht von 40 g bis 150 g und einer mechanisch gewonnenen Fasermenge von 10 GHT oder weniger (holzfrei), in Bogen - - in Bogen bis max. DIN A 3 darunter zum Absatz bestimmt	t * t 1000 EUR	. 237 561 210 171	. . 172 509	. . .	5 5
1712 14 395	- - andere Papiere und Pappen (nicht in Rollen oder Bogen bis max. DIN A 3) darunter zum Absatz bestimmt	t * t 1000 EUR	567 412 567 412 678 572	545 234 545 234 654 750	565 338 565 338 662 786	12 12
1712 14 500	- mit einem Quadratmetergewicht von mehr als 150 g und einer mechanisch gewonnenen Fasermenge von 10 GHT oder weniger (holzfrei) darunter zum Absatz bestimmt	t * t 1000 EUR	. 713 211 411 559	. 720 008 414 107	. 727 941 409 856	13 13

3 Produktion nach Güterarten - Deutschland

Melde-Nr.	Bezeichnung	Einheit	2012	2013	2014	2014 Anzahl der Unternehmen	
1	2	3	4	5	6	7	
1712 14 701	- mit einer mechanisch gewonnenen Fasermenge von mehr als 10 GHT	t	*	1 352 618	1 329 491	1 328 589	9
	- - in Rollen	t		1 352 618	1 329 491	1 328 589	9
	darunter zum Absatz bestimmt	1000 EUR		874 125	801 601	796 377	
1712 14 705	- - andere Papiere und Pappen mit einer mechanisch gewonnenen Fasermenge von mehr als 10 GHT	t	*	.	.	.	3
	darunter zum Absatz bestimmt	t		.	.	.	3
		1000 EUR		.	.	.	
	Papiere für die Herstellung von Toilettenpapier, Abschmink- oder Handtüchern, Servietten o.ä. Papiererzeugnissen						
1712 20 300	- Zellstoffwatte	t	*	134 395	132 607	.	4
	darunter zum Absatz bestimmt	t		.	.	.	3
		1000 EUR		.	.	.	
1712 20 550	- Vliese aus Zellstofffasern (sog. Tissue) und gekrepptes Papier	t	*	750 002	784 839	808 297	8
	- - mit einem Quadratmetergewicht pro Lage von 25 g oder weniger (Tissue)	t		23 424	24 950	33 753	5
	darunter zum Absatz bestimmt	1000 EUR		19 463	23 506	35 312	
1712 20 570	- - mit einem Quadratmetergewicht pro Lage von mehr als 25 g (Krepp)	t	*	173 552	186 496	195 988	5
	darunter zum Absatz bestimmt	t		70 119	85 816	83 522	4
		1000 EUR		127 144	144 193	148 205	
1712 20 900	- Andere Papiere für die Herstellung von Toilettenpapier, Abschmink- oder Handtücher, Servietten u.ä. Papiererzeugnisse	t	*	.	.	.	4
	darunter zum Absatz bestimmt	t		76 876	75 728	.	3
		1000 EUR		.	.	.	
	Wellpappenrohpapier						
1712 31 000	Kraftliner, weder gebleicht noch überzogen	t	*	.	.	.	2
	darunter zum Absatz bestimmt	t		.	.	.	2
		1000 EUR		.	.	.	
1712 32 000	Gestrichener (white top) Kraftliner; überzogener Kraftliner	t	*	.	.	.	1
	darunter zum Absatz bestimmt	t		.	.	.	1
		1000 EUR		.	.	.	
1712 33 000	Halbzellstoffpapier für die Welle der Wellpappe (sog. "fluting")	t	*	.	.	.	2
	darunter zum Absatz bestimmt	t		.	.	.	2
		1000 EUR		.	.	.	
1712 34 000	Wellenpapier aus Altpapier und sonstiges Wellenpapier	t	*	2 405 111	2 440 624	2 940 947	15
	darunter zum Absatz bestimmt	t		2 405 111	2 440 624	2 940 947	15
		1000 EUR		853 669	908 716	1 150 376	
1712 35 200	Testliner (Liner aus Altpapier), weder gestrichen noch überzogen	t	*	.	.	.	18
	- mit einem Quadratmetergewicht von 150 g oder weniger	t		1 868 584	2 004 287	2 189 437	18
	darunter zum Absatz bestimmt	1000 EUR		713 086	793 450	871 813	
1712 35 400	- mit einem Quadratmetergewicht von mehr als 150 g	t	*	.	.	.	11
	darunter zum Absatz bestimmt	t		698 858	732 653	790 280	11
		1000 EUR		252 201	277 661	304 800	
	Papier, weder gestrichen noch überzogen						
	Kraftpapier, weder gestrichen noch überzogen; Kraftsackpapier, gekreppt oder gefältelt						
1712 41 200	- Kraftsackpapier, ungebleicht	t	*	.	.	.	1
	darunter zum Absatz bestimmt	t		.	.	.	1
		1000 EUR		.	.	.	
1712 41 400	- Anderes Kraftsackpapier, nicht gekreppt, gefältelt oder durch Pressen oder Prägen gemustert oder perforiert	t	*	-	-	-	-
	darunter zum Absatz bestimmt	t		-	-	-	-
		1000 EUR		-	-	-	
1712 41 600	- Kraftpapiere und Kraftpappen, mit einem Quadratmetergewicht von 150 g oder weniger	t	*	98 375	102 476	107 781	12
	darunter zum Absatz bestimmt	t		98 375	102 476	107 781	12
		1000 EUR		102 611	107 786	122 186	
1712 41 800	- Kraftsackpapier, gekreppt oder gefältelt, auch durch Pressen oder Prägen gemustert oder perforiert	t	*	.	.	.	1
	darunter zum Absatz bestimmt	t		.	.	.	1
		1000 EUR		.	.	.	

Melde-Nr.	Bezeichnung	Einheit	2012	2013	2014	2014 Anzahl der Unternehmen	
1	2	3	4	5	6	7	
1712 42 200	Sulfitpackpapier und anderes weder gestrichenes noch überzogenes Papier (außer Papieren und Pappen von der Art, wie sie als Schreibpapiere, Druckpapiere oder als Papiere und Pappen zu anderen graphischen Zwecken verwendet werden) - Sulfitpackpapier	t	*	.	.	86 953	6
	darunter zum Absatz bestimmt	t				86 953	6
		1000 EUR	83 152	81 737	86 953		
1712 42 400	- Andere Papiere und Pappen, weder gestrichen noch überzogen, mit einem Quadratmetergewicht von 150 g oder weniger, in Rollen oder Bogen (ohne Stroh-, Wellenpapier, Testliner, Sulfitpackpapier, Filter- oder Filzpapier und -pappe)	t	*	977 178	962 185	966 937	16
	darunter zum Absatz bestimmt	t		933 209	920 026	924 134	16
		1000 EUR	72 784	70 146	73 616		
1712 42 600	- Papiere und Pappen, weder gestrichen noch überzogen, mit einem Quadratmetergewicht von mehr als 150 g, jedoch weniger als 225 g (ohne Stroh-, Wellenpapier, Testliner, Sulfitpackpapier, Filter- oder Filzpapier und -pappe)	t	*	.	.	.	2
	darunter zum Absatz bestimmt	t		.	.	.	2
		1000 EUR	
1712 42 805	- Papiere und Pappen, mit einem Quadratmetergewicht von 225 g oder mehr (ohne Stroh-, Wellenpapier, Testliner, Sulfitpackpapier, Filter- oder Filzpapier und -pappe)	t	*	855 092	845 267	858 949	14
	darunter zum Absatz bestimmt	t		509 791	518 168	530 581	14
		1000 EUR	240 827	238 270	244 012		
1712 42 809	- - Andere Papiere und Pappen, weder gestrichen noch überzogen, mit einem Quadratmetergewicht von 225 g oder mehr	t	*	473 330	481 406	487 788	10
	darunter zum Absatz bestimmt	t		457 052	472 416	478 281	10
		1000 EUR	269 939	267 744	266 610		
1712 43 300	Filterpapier und Filterpappe; Filzpapier - Filterpapier und Filterpappe	t	*	135 104	145 902	145 931	9
	darunter zum Absatz bestimmt	t		101 301	109 582	105 789	8
		1000 EUR	328 863	353 183	363 483		
1712 43 600	- Filzpapier und Filzpappe	t	*	.	.	.	1
	darunter zum Absatz bestimmt	t		.	.	.	1
		1000 EUR	.	.	.		
1712 44 000	Zigarettenpapier (nicht in Form von Heftchen, Hülsen oder in Rollen und nicht mit einer Breite von 5 cm oder weniger)	t	*	.	.	.	2
	darunter zum Absatz bestimmt	t		.	.	.	2
		1000 EUR	.	.	.		
1712 51 000	Ungestrichene Pappe (außer Pappe von der Art, wie sie als Schreibpapier, Druckpapier oder zu anderen grafischen Zwecken verwendet wird)	t	*	.	.	.	2
	darunter zum Absatz bestimmt	t		.	.	.	2
		1000 EUR	.	.	.		
1712 59 000	Sonstige ungestrichene Pappe	t	*	.	.	.	2
	darunter zum Absatz bestimmt	t		.	.	.	2
		1000 EUR	.	.	.		
1712 60 000	Pergamentpapier und -pappe, Pergamentersatzpapier, Naturpapppapier, Pergaminpapier u.a. kalandrierte durchsichtige oder durchscheinende Papiere	t	*	74 213	68 365	66 771	9
	darunter zum Absatz bestimmt	t		74 213	68 365	66 771	9
		1000 EUR	129 804	122 785	119 986		
1712 71 000	Papier und Pappe, bearbeitet Papier und Pappe, zusammengeklebt, auf der Oberfläche weder gestrichen noch überzogen oder getränkt, auch mit Innenverstärkung, in Rollen oder Bogen	t	*	.	.	.	3
	darunter zum Absatz bestimmt	t		.	.	.	3
		1000 EUR	.	.	.		

3 Produktion nach Güterarten - Deutschland

Melde-Nr.	Bezeichnung	Einheit	2012	2013	2014	2014 Anzahl der Unternehmen	
1	2	3	4	5	6	7	
1712 72 000	Papiere und Pappen, gekreppt oder gefälzelt, auch durch Pressen oder Prägen gemustert oder perforiert, a.n.g., in Rollen oder Bogen	t	*	24 164	24 253	23 932	10
	darunter zum Absatz bestimmt	t		24 164	24 253	23 932	10
		1000 EUR		61 231	62 111	57 999	
	Ein- oder beidseitig mit Kaolin oder anderen anorganischen Stoffen gestrichene Papiere und Pappen zum Beschreiben, Bedrucken oder für andere grafische Zwecke, in Rollen oder Bogen						
	- Papiere und Pappen, gestrichen oder überzogen, zum Beschreiben, Bedrucken oder zu anderen grafischen Zwecken, mit einem Gehalt an mechanisch gewonnenen Fasern von 10% oder weniger (holzfrei)						
	- - Rohpapier und Rohpappe für licht-, wärme- oder elektroempfindliche Papiere und Pappen, mit einem Quadratmetergewicht von 150 g oder weniger						
1712 73 351	- - in Rollen	t	*	.	.	.	3
	darunter zum Absatz bestimmt	t		.	.	.	3
		1000 EUR		.	.	.	
1712 73 355	- - - andere Papiere und Pappen	t	*	941 270	852 327	862 904	6
	darunter zum Absatz bestimmt	t		941 270	852 327	862 904	6
		1000 EUR		723 196	592 908	587 392	
	- - Andere Papiere und Pappen zum Beschreiben, Bedrucken oder für andere grafische Zwecke						
1712 73 371	- - - in Rollen	t	*	544 084	567 986	556 530	9
	darunter zum Absatz bestimmt	t		544 084	567 986	556 530	9
		1000 EUR		376 069	377 178	366 148	
1712 73 375	- - - andere Papiere und Pappen	t	*	528 963	415 931	341 346	9
	darunter zum Absatz bestimmt	t		528 963	415 931	341 346	9
		1000 EUR		495 019	400 515	348 271	
1712 73 600	- Leichtgewichtiges gestrichenes Papier, sog. "LWC-Papier", mit einer mechanisch gewonnenen Fasermenge von 10 GHT oder mehr (holzhaltig)	t	*	1 662 435	1 600 126	1 485 317	7
	darunter zum Absatz bestimmt	t		1 662 435	1 600 126	1 485 317	7
		1000 EUR		1 077 052	974 143	886 057	
	- Andere gestrichene Papiere und Pappen, zum Beschreiben, Bedrucken und zu anderen grafischen Zwecken, mechanisch gewonnene Fasermenge von 10 GHT oder mehr (holzhaltig) (ohne "LWC-Papier")						
1712 73 750	- - in Rollen	t	*	581 216	562 394	656 801	4
	darunter zum Absatz bestimmt	t		581 216	562 394	656 801	4
		1000 EUR		366 338	337 463	386 242	
1712 73 790	- - in Bogen	t	*	510 982	483 745	466 193	7
	darunter zum Absatz bestimmt	t		510 982	483 745	466 193	7
		1000 EUR		302 527	283 665	276 412	
1712 74 000	Ein- oder beidseitig mit Kaolin oder anderen anorganischen Stoffen gestrichene oder überzogene Kraftpapiere und -pappen (ohne solche zum Beschreiben, Bedrucken oder für andere grafische Zwecke), mit einem Quadratmetergewicht von 150 g oder weniger, in Rollen oder Bogen	t		.	.	.	2
		1000 EUR		.	.	.	
1712 75 000	Ein- oder beidseitig mit Kaolin oder anderen anorganischen Stoffen gestrichene oder überzogene Kraftpapiere und -pappen (ohne solche zum Beschreiben, Bedrucken oder für andere grafische Zwecke), mit einem Quadratmetergewicht von mehr als 150 g, in Rollen oder Bogen	t		.	.	.	2
		1000 EUR		.	.	.	
1712 76 000	Kohlepapier, präpariertes Durchschreibepapier u.a. Vervielfältigungs- und Umdruckpapier mit einer Breite von ungefaltet mehr als 36 cm, in Rollen oder Bogen	t		138 077	144 504	147 710	3
		1000 EUR		.	175 427	175 687	

3 Produktion nach Güterarten - Deutschland

Melde-Nr.	Bezeichnung	Einheit	2012	2013	2014	2014 Anzahl der Unternehmen
1	2	3	4	5	6	7
1712 77 100	Papiere, Pappen, Zellstoffwatte und Vlies aus Zellstofffasern, gestrichen, überzogen, getränkt, geteert, bituminiert, asphaltiert, gummiert oder mit Klebeschicht versehen (auch aluminisiert), in Rollen oder Bogen - geteert, bituminiert oder asphaltiert	t 1000 EUR	.	.	.	2
1712 77 330	- selbstklebend	t 1000 EUR	110 131 195 910	112 598 208 722	127 936 235 324	6
1712 77 350	- gummiert oder mit Klebeschicht versehen (ohne selbstklebendes)	t 1000 EUR	16 394 32 014	16 554 33 616	13 912 31 646	5
1712 77 550	- mit Kunstharz oder Kunststoff gestrichen, überzogen oder getränkt (auch aluminisiert; ohne Klebeschicht); mit Wachs, Paraffin, Stearin, Öl oder Glycerin überzogen oder getränkt - - gebleicht, mit einem Quadratmetergewicht von mehr als 150 g	t 1000 EUR	119 729 407 256	113 466 382 865	109 178 363 673	10
1712 77 590	- - Andere Papiere und Pappen, mit einem Quadratmetergewicht von mehr als 150 g	t 1000 EUR	81 344 344 925	73 286 299 957	72 554 298 515	11
1712 77 700	- mit Wachs, Paraffin, Stearin, Öl oder Glycerin überzogen oder getränkt	t 1000 EUR	16 558 54 158	17 607 57 429	17 507 55 734	6
1712 77 803	- Endlosformulare u.a. Papiere und Pappen, Zellstoffwatte und Vliese aus Zellstofffasern, gestrichen, überzogen oder getränkt - - Endlosformulare in Rollen, mit einer Breite von mehr als 15 cm, oder Bogen, mit einer Breite von mehr als 36 cm darunter zum Absatz bestimmt	t t 1000 EUR	.	.	37 243	4 3
1712 77 805	- - Andere Papiere und Pappen, Zellstoffwatte und Vliese aus Zellstofffasern darunter zum Absatz bestimmt	t t 1000 EUR	.	.	.	17 17
1712 78 200	Innen graue, ein- oder beidseitig mit Kaolin oder anderen anorganischen Stoffen gestrichene oder überzogene Kraft- und Multiplexpapiere und -pappen (ohne solche zum Beschreiben, Bedrucken oder für andere grafische Zwecke), in Rollen oder Bogen - Kraftpapiere und -pappen (nicht in Rollen oder Bogen bis max. DIN A 3) darunter zum Absatz bestimmt	t t 1000 EUR	.	.	.	1 1
1712 78 500	- Multiplexpapiere und -pappen, ungebleicht darunter zum Absatz bestimmt	t t 1000 EUR	.	.	.	1 1
1712 79 530	- - jede Lage gebleicht darunter zum Absatz bestimmt	t t 1000 EUR	.	.	.	- -
1712 79 550	- - mit nur einer gebleichten Außenlage darunter zum Absatz bestimmt	t t 1000 EUR	.	.	.	1 1
1712 79 700	- Andere gestrichene oder überzogene Papiere und Pappen darunter zum Absatz bestimmt	t t 1000 EUR	.	.	.	5 5

Melde-Nr.	Bezeichnung	Einheit	2012	2013	2014	2014 Anzahl der Unternehmen
1	2	3	4	5	6	7
	Papier-, Karton- und Pappwaren					
	Wellpapier und -pappe; Verpackungsmittel aus Papier, Karton und Pappe					
1721 11 000	Wellpapier und -pappe, in Rollen oder Bogen, auch perforiert darunter zum Absatz bestimmt	t t 1000 EUR	* 4 976 221 2 357 053 1 429 280	4 973 769 2 373 693 1 443 787	4 423 627 1 789 783 1 240 958	64 44
1721 12 300	Säcke, Beutel, Tüten aus Papier - Säcke und Beutel mit einer Bodenbreite von 40 cm oder mehr	t 1000 EUR	125 131 238 102	118 856 227 987	120 783 236 636	11
1721 12 500	- Andere Säcke, Beutel oder Tüten (ohne Schallplattenhüllen)	t 1000 EUR	182 567 475 925	195 228 489 294	200 335 507 512	26
1721 13 000	Schachteln und Kartons aus Wellpapier oder Wellpappe	t 1000 EUR	4 149 952 4 586 653	4 168 061 4 546 962	4 234 239 4 707 640	155
	Faltschachteln und -kartons, aus nicht gewelltem Papier oder nicht gewellter Pappe					
1721 14 001	- für Flüssigkeiten	t 1000 EUR	498 217 1 047 275	465 753 .	406 138 .	4
1721 14 003	- Andere Faltschachteln u. -kartons aus Karton	t 1000 EUR	857 959 1 889 697	851 199 1 881 066	839 701 1 878 536	99
1721 14 005	- Andere Faltschachteln u. -kartons aus Vollpappe	t 1000 EUR	478 758 484 724	474 440 488 502	480 524 509 300	80
1721 14 007	- Displays (Trays) aus Karton oder Vollpappe	t 1000 EUR	220 498 378 437	229 560 387 099	232 537 383 965	39
1721 14 009	- Andere Faltschachteln u. -kartons, aus nicht gewelltem Papier oder nicht gewellter Pappe	t 1000 EUR	57 732 148 901	50 657 126 897	43 455 105 769	19
	Andere Verpackungsmittel aus Papier, Pappe, Zellstoffwatte oder Vliesen aus Zellstofffasern (einschl. Schallplattenhüllen); Pappwaren zur Verwendung in Büros, Läden u. dgl.					
	- Andere Verpackungs- und Aufbewahrungsmittel (einschl. Schallplattenhüllen) aus Papier oder Pappe, Zellstoffwatte oder Vliesen aus Zellstofffasern					
1721 15 303	- - Dosen, Trommeln und Fässer	t 1000 EUR	137 401 170 337	137 526 172 068	139 674 172 551	8
1721 15 305	- - Flexible Verpackungs- und Aufbewahrungsmittel (z.B. Schallplattenhüllen, Weichpackungen, Verpackungszuschnitte)	t 1000 EUR	94 011 254 469	88 093 240 765	97 924 231 097	23
1721 15 309	- - Andere Verpackungs- und Aufbewahrungsmittel	t 1000 EUR	41 155 .	41 732 67 754	49 452 71 834	15
1721 15 500	- Pappwaren zur Verwendung in Büros, Läden u. dgl.	t 1000 EUR	2
	Haushalts-, Hygiene- und Toilettenartikel aus Zellstoff, Papier und Pappe					
	Toilettenpapier, Taschen-, Abschmink-, Hand- und Tischtücher, Servietten aus Papierhalbstoff, Papier, Zellstoffwatte oder Vliesen aus Zellstofffasern					
1722 11 200	- Toilettenpapier	t 1000 EUR	975 055 1 386 912	958 252 1 288 504	985 395 860 734	13
1722 11 400	- Taschen- und Abschminktücher	t 1000 EUR	131 552 226 046	134 256 225 872	133 871 219 746	7
1722 11 600	- Handtücher	t 1000 EUR	343 571 615 921	388 917 609 728	403 414 617 876	9
1722 11 800	- Tischtücher und Servietten aus Papierhalbstoff, Papier, Zellstoffwatte oder Vliesen aus Zellstofffasern	t 1000 EUR	82 982 317 828	81 715 314 314	84 120 329 914	11

3 Produktion nach Güterarten - Deutschland

Melde-Nr.	Bezeichnung	Einheit	2012	2013	2014	2014 Anzahl der Unternehmen
1	2	3	4	5	6	7
1722 12 100	Monatsbinden und Tampons, Windeln und Windeleinlagen für Kleinkinder u.ä. Hygieneartikel sowie Bekleidung und Bekleidungszubehör, aus Papierhalbstoff, Papier, Zellstoffwatte oder Vliesen aus Zellstofffasern - Hygienische Binden und Tampons, Windeln für Kleinkinder u.ä. hygienische Waren, aus Watte	t 1000 EUR	9 710 67 746	10 150 69 123	11 100 .	3
1722 12 200	- Hygienische Binden, Tampons u.ä. Waren aus Papierhalbstoff, Papier, Zellstoffwatte oder Vliesen aus Zellstofffasern	t 1000 EUR	87 965 202 779	88 683 209 188	97 579 237 739	6
1722 12 300	- Windeln für Kleinkinder u.ä. Waren zu hygienischen Zwecken aus Papierhalbstoff, Papier, Zellstoffwatte oder Vliesen aus Zellstofffasern	t 1000 EUR	548 359 735 005	570 730 738 354	860 303 826 570	6
1722 12 403	- Watte; andere Waren aus Watte - - Watte aus Spinnstoffen und Waren daraus, für medizinische Zwecke	t 1000 EUR	1
1722 12 405	- - Industriewatte aus Spinnstoffen darunter zum Absatz bestimmt	t 1000 EUR	. 95 767	. 92 242	. 101 155	3 3
1722 12 409	- - Andere Watte aus Spinnstoffen und Waren daraus darunter zum Absatz bestimmt	t 1000 EUR	3 3
1722 12 500	- Bekleidung und Bekleidungs-zubehör aus Papier, Zellstoff oder Vliesen	t 1000 EUR	- -	- -	- -	-
1722 12 900	- Andere Waren aus Papier zum Gebrauch im Haushalt, im Krankenhaus, bei der Körperpflege oder zu hygienischen Zwecken	t 1000 EUR	86 938 231 185	94 307 246 491	97 640 262 433	12
1722 13 000	Tabletts, Schüsseln, Teller, Tassen, Becher u.ä. Waren, aus Papier oder Pappe	t 1000 EUR	55 518 132 499	50 804 120 678	50 204 119 703	7
1723 11 000	Schreibwaren und Bürobedarf aus Papier, Karton oder Pappe Kohle-, Vervielfältigungs-, Durchschreibe-, Umdruckpapier; Papier, gummiert oder mit Klebeschicht, in Streifen oder Rollen	t 1000 EUR	3
1723 12 300	Briefumschläge, Einstückbriefe, Postkarten (ohne Bilder), aus Papier oder Pappe; Zusammenstellungen solcher Schreibwaren in Pappschachteln u.ä. Behältnissen - Briefumschläge	1000 St 1000 EUR	20 746 885 258 556	18 945 947 230 925	19 008 797 236 937	22
1723 12 500	- Einstückbriefe, Postkarten (ohne Bilder) und Briefkarten	1000 St 1000 EUR	1
1723 12 700	- Zusammenstellungen von Schreibwaren in Schachteln, Taschen u.ä. Behältnissen	t 1000 EUR	3
1723 13 130	Register, Bücher für die kaufmännische Buchführung, Hefte, Schreibunterlagen, Ordner, Durchschreibesätze, Alben für Muster oder Sammlungen und Buchhüllen, aus Papier oder Pappe - Register, Briefblöcke, Merkbücher - - Register, Bücher für die kaufmännische Buchführung, Auftragsbücher und Quittungsbücher	1000 EUR	42 703	44 439	46 779	30
1723 13 150	- - Briefpapierblöcke und Notizblöcke; Merkbücher und Notizbücher ohne Kalendarium	1000 EUR	143 577	111 010	92 379	31
1723 13 170	- - Merkbücher, Notizbücher und Tagebücher mit Kalendarium	1000 EUR	.	.	.	3

3 Produktion nach Güterarten - Deutschland

Melde-Nr.	Bezeichnung	Einheit	2012	2013	2014	2014 Anzahl der Unternehmen
1	2	3	4	5	6	7
1723 13 190	- - Andere Waren oder Bücher wie Gästebücher, Mitgliedsbücher, Mal- und Zeichenpapier in Blockform	1000 EUR	23 103	21 689	21 246	14
1723 13 300	- Hefte	1000 EUR	43 274	34 793	25 633	4
1723 13 500	- Ordner, Schnellhefter (z.B. für Lose-Blatt-Systeme), Einbände, andere als Buchhüllen, und Aktendeckel	1000 EUR	232 436	204 877	201 956	23
1723 13 750	- - Durchschreibesätze und -hefte, auch mit eingelegtem Kohlepapier	1000 EUR	1 350	1 452	1 487	5
1723 13 790	- - Endlosformularsätze	1000 EUR	10 168	9 063	8 923	19
1723 13 800	- Alben für Muster oder für Sammlungen, aus Papier oder Pappe	1000 EUR	30 994	30 453	27 777	10
1723 13 900	- Schreibunterlagen, Buchhüllen u.a. Waren des Schul-, Bürobedarfs und des Papierhandels	1000 EUR	101 697	107 552	114 665	23
1723 14 003	Andere Papiere oder Pappen zum Beschreiben, Bedrucken oder zu anderen grafischen Zwecken - bedruckt, durch Pressen oder Prägen gemustert oder perforiert (z.B. Endlosformulare)	t 1000 EUR	18 600 33 115	18 772 34 027	17 753 31 638	10
1723 14 005	- für Büromaschinen u.ä. Geräte, in Streifen oder Rollen, Breite 15 cm oder weniger	t 1000 EUR	44 136 96 880	50 978 104 440	53 929 109 271	6
1723 14 009	- Andere Papiere oder Pappen zum Beschreiben, Bedrucken oder zu anderen grafischen Zwecken, a.n.g. (z.B. Bogen, Breite 36 cm oder weniger)	t 1000 EUR	87 972 55 193	65 643 25 603	. 10 616	5
1724 11 001	Tapeten und Wandverkleidungen aus Papier; Buntglaspapier - Tapeten u.ä. Wandverkleidungen, bestrichen oder überzogen, mit einer Lage Kunststoff versehen	Rollen 1000 EUR	96 543 037 487 407	89 600 223 451 395	80 979 751 409 717	10
1724 11 009	- Andere Tapeten u.ä. Wandverkleidungen; Buntglaspapier	Rollen 1000 EUR	.	.	.	2
1724 12 000	Wandverkleidungen aus Spinnstoffen	Rollen 1000 EUR	.	.	.	1
1729 11 200	Etiketten aller Art aus Papier oder Pappe, auch bedruckt - Selbstklebeetiketten, bedruckt	t 1000 EUR	82 773 812 181	82 072 838 247	86 407 891 360	92
1729 11 400	- Andere bedruckte Etiketten	t 1000 EUR	57 554 334 598	53 517 305 362	63 370 291 778	44
1729 11 600	- Selbstklebeetiketten, nicht bedruckt	t 1000 EUR	21 267 136 900	20 965 137 819	20 945 176 617	30
1729 11 800	- Andere nichtbedruckte Etiketten	t 1000 EUR	2 802 24 031	3 035 25 843	3 326 26 240	12
1729 12 000	Filterblöcke und Filterplatten aus Papierhalbstoff	t 1000 EUR	-	-	-	-
1729 19 100	Zigarettenpapier, zugeschnitten oder in Form von Heftchen oder Hülsen; Rollen, Spulen, Spindeln u.ä. Unterlagen aus Papierhalbstoff, Papier oder Pappe; Filterpapier und -pappe; andere Waren aus Papier oder Pappe a.n.g. - Zigarettenpapier, in Rollen mit einer Breite von 5 cm oder weniger oder in Form von Heftchen oder Hülsen	t 1000 EUR	.	34 848 128 772	37 771 121 989	4
1729 19 200	- Rollen, Spulen, Spindeln u.ä. Unterlagen aus Papierhalbstoff, Papier oder Pappe, auch gelocht oder gehärtet, zum Aufwickeln von Spinnstoffgarnen	t 1000 EUR	12 033 15 678	11 718 15 233	12 279 15 638	4

3 Produktion nach Güterarten - Deutschland

Melde-Nr.	Bezeichnung	Einheit	2012	2013	2014	2014 Anzahl der Unternehmen
1	2	3	4	5	6	7
1729 19 303	- Andere Rollen, Spulen, Spindeln u.ä. Unterlagen aus Papierhalbstoff, Papier oder Pappe - - Zylindrische Hülsen und Spulenkern zum Aufwickeln von flächigen Materialien	t 1000 EUR	235 474 247 333	237 149 245 106	241 546 249 449	18
1729 19 309	- - Andere Rollen, Spulen, Spindeln u.ä. Unterlagen, a.n.g.	t 1000 EUR	.	.	7 696	3
1729 19 510	- Filterpapier und Filterpappe, zugeschnitten	t 1000 EUR	16 206 48 863	17 173 50 393	17 015 53 148	12
1729 19 550	- Diagrammpapier für Registriergeräte, in Rollen, Bogen oder Scheiben	t 1000 EUR	.	.	.	1
1729 19 570	- Formgepresste Waren aus Papierhalbstoff	t 1000 EUR	.	.	.	4
1729 19 851	- - Dichtungen aus Papier oder Pappe - - Dichtungen aus Papier oder Pappe; Papier und Pappe, gelocht, für Jacquardvorrichtungen u.ä. Maschinen; Papier für bestimmte Verwendungszwecke, z.B. Kondensatorpapier	t 1000 EUR	36 190 74 808	39 882 76 861	38 218 64 138	12
1729 19 852	- - Bierdeckel	t 1000 EUR	.	.	.	2
1729 19 859	- - Andere Waren aus Papier oder Pappe, a.n.g.	t 1000 EUR	137 110 279 485	141 713 282 204	149 632 284 951	41
1799 99 000	Veredlung von Erzeugnissen dieser Güterabteilung	1000 EUR	500 348	501 930	520 667	35

Melde-Nr.	Bezeichnung	Einheit	2012	2013	2014	2014 Anzahl der Unternehmen
1	2	3	4	5	6	7
	Druckerzeugnisse, bespielte Ton-, Bild- und Datenträger					
	Druck von Tageszeitungen einschl. deren Sonntagszeitungen u.a. periodischen Druckschriften, mindestens viermal wöchentlich erscheinend					
1811 10 002	- im Digitaldruckverfahren hergestellt	1000 EUR	.	.	.	2
1811 10 003	- im Offsetdruckverfahren hergestellt	1000 EUR	908 413	848 552	916 744	65
1811 10 009	- in einem anderen Druckverfahren hergestellt	1000 EUR	.	.	.	3
1812 11 000	Druck von Briefmarken, Stempelmarken, Steuerzeichen und dergleichen, nicht entwertet; Papiere mit Stempel; Chipkarten, Scheckformulare; Banknoten, Aktien; Schuldverschreibungen u.ä. Sicherheitspapieren	1000 EUR	.	.	.	4
	Druck von Werbedrucken und Werbeschriften, Verkaufskatalogen u.dgl.					
	- Verkaufskataloge (z.B. Versandhauskataloge, Reisekataloge)					
1812 12 301	- - im Tiefdruckverfahren hergestellt	1000 EUR	279 467	227 082	242 213	6
1812 12 303	- - im Offsetdruckverfahren hergestellt	1000 EUR	711 852	718 698	767 241	143
1812 12 308	- - im Digitaldruckverfahren hergestellt	1000 EUR	122 876	169 463	174 216	41
	- Plakate u.ä. Drucke (z.B. Großflächenplakate, Plakate für Ganzsäulen u.ä. Plakate, City-Poster)					
1812 12 502	- - im Offsetdruckverfahren hergestellt	1000 EUR	312 381	313 518	333 800	208
1812 12 503	- - im Siebdruckverfahren hergestellt	1000 EUR	41 172	38 860	37 576	17
1812 12 504	- - im Digitaldruckverfahren hergestellt	1000 EUR	69 804	74 090	86 065	58
	- Geschäftsberichte					
1812 12 505	- - im Offsetdruckverfahren hergestellt	1000 EUR	33 695	34 893	31 049	66
1812 12 506	- - im Digitaldruckverfahren hergestellt	1000 EUR	26 091	21 167	16 502	17
	- Andere Werbedrucke und Werbeschriften (z.B. Prospekte, Werbebeilagen für Zeitungen und Zeitschriften, Werbeaufkleber, Jubiläumsschriften u.ä. Werbedrucke)					
1812 12 507	- - im Offsetdruckverfahren hergestellt	1000 EUR	3 648 571	3 419 366	3 380 939	504
1812 12 508	- - im Tiefdruckverfahren hergestellt	1000 EUR	299 582	289 976	266 067	7
1812 12 509	- - im Digitaldruckverfahren hergestellt	1000 EUR	144 130	156 352	163 888	90
	Druck von anderen Zeitschriften u.a. periodischen Druckschriften, weniger als viermal wöchentlich erscheinend					
	- von Zeitungen (z.B. Wochenzeitungen)					
1812 13 001	- - im Offsetdruckverfahren hergestellt	1000 EUR	210 953	217 630	214 676	52
1812 13 002	- - im Digitaldruckverfahren hergestellt	1000 EUR	2 861	.	.	3
1812 13 003	- - in einem anderen Druckverfahren hergestellt	1000 EUR	2 070	.	.	1
	- von Anzeigenblättern, Annoncenzeitungen					
1812 13 004	- - im Offsetdruckverfahren hergestellt	1000 EUR	228 201	208 710	196 648	77
1812 13 005	- - im Digitaldruckverfahren hergestellt	1000 EUR	.	-	-	-
1812 13 006	- - in einem anderen Druckverfahren hergestellt	1000 EUR	.	.	.	1
	- von anderen Zeitschriften (z.B. Illustrierte, Magazine, Fach-, Kunden-, Mitglieder-, Werks- u.a. Publikumszeitschriften)					
1812 13 007	- - im Offsetdruckverfahren hergestellt	1000 EUR	775 115	747 488	722 604	182
1812 13 008	- - im Tiefdruckverfahren hergestellt	1000 EUR	513 607	467 207	456 627	6
1812 13 009	- - in einem anderen Druckverfahren hergestellt	1000 EUR	58 557	55 630	51 690	9

Melde-Nr.	Bezeichnung	Einheit	2012	2013	2014	2014 Anzahl der Unternehmen
1	2	3	4	5	6	7
1812 14 070	Druck von Büchern, Landkarten, hydrographischen oder ähnlichen Karten aller Arten, Bildern, Zeichnungen und Fotografien und Ansichtspostkarten - Bücher, Broschüren u.ä. Drucke in losen Bogen oder in Blättern, auch gefalzt - Bücher, Broschüren u.ä. Druck-erzeugnisse, festgebunden oder broschiert (ohne Wörterbücher und Enzyklopädien) (z.B. Sach-, Adress-, Telefon-, Schul-, Kunst-u.a. Bücher)	1000 EUR	445 670	421 210	440 144	120
1812 14 141	- - Adress- und Telefonbüchern (z.B. Einwohner-, Wirtschafts-, Export-, Fachadressbücher) - - Andere Bücher (ohne Adress- und Telefonbücher) (z.B. Sach-, Schul-, Kunst-, u.a. Bücher)	1000 EUR	125 374	113 844	94 289	19
1812 14 143	- - - im Offsetdruckverfahren hergestellt	1000 EUR	515 126	481 536	468 694	123
1812 14 144	- - - im Digitaldruckverfahren hergestellt	1000 EUR	12 787	17 034	18 347	20
1812 14 149	- - - in einem anderen Druckverfahren hergestellt - - Bilderbücher, Zeichen- und Malbücher für Kinder	1000 EUR	7 585	7 429	7 667	4
1812 14 211	- - - im Offsetdruckverfahren hergestellt	1000 EUR	29 467	24 227	13 700	20
1812 14 212	- - - in einem anderen Druckverfahren hergestellt	1000 EUR	.	.	.	1
1812 14 280	- Wörterbücher und Enzyklopädien, auch in Form von Teilheften, festgebunden oder broschiert	1000 EUR	7 483	6 169	4 249	13
1812 14 350	- Druck von kartografischen Erzeugnissen in Form von Büchern oder Broschüren	1000 EUR	.	4 218	.	4
1812 14 420	- Druck von anderen kartografischen Erzeugnissen, z.B. Wandkarten	1000 EUR	1 526	929	1 193	8
1812 14 490	- Druck von illustrierten Postkarten	1000 EUR	12 807	10 744	10 706	36
1812 14 560	- Glückwunschkarten und bedruckten Karten mit persönlichen Mitteilungen, auch mit Briefumschlägen oder Verzierungen aller Art	1000 EUR	30 168	27 605	25 479	31
1812 14 630	- Druck von Bildern, Kunstblättern und Fotografien	1000 EUR	134 090	127 126	.	11
1812 19 100	- Kalender aller Art, bedruckt, einschl. Blöcke von Abreißkalendern	1000 EUR	96 024	83 803	90 543	92
1812 19 200	- Druck von Noten (einschl. Braille-Noten)	1000 EUR	2 492	1 076	.	3
1812 19 300	- Druck von Abziehbildern aller Art - Andere Drucke, a.n.g.	1000 EUR	77 307	78 172	81 634	24
1812 19 901	- - Bedrucken von anderen Materialien als Papier (einschl. Bedrucken von Kunststoffetiketten, Kunststofftüten, Glasplatten, usw.)	1000 EUR	541 728	529 582	480 857	88
1812 19 903	- - Endlosformulare, a.n.g. (z.B. Schnelltrenn-Formulare)	1000 EUR	278 915	244 880	235 843	68
1812 19 905	- - Einlasskarten für Veranstaltungen, Fahrscheine, Eintrittskarten u.a. Tickets	1000 EUR	33 419	35 178	34 435	26
1812 19 907	- - Andere Drucke für private oder gewerbliche Zwecke (ohne Endlosformulare), z.B. Formblätter, Geschäftsdrucksachen, Familiendrucksachen	1000 EUR	961 127	947 188	954 427	402
1812 19 909	- - Andere Drucke, a.n.g. (z.B. Kundenkarten, Mitgliedsausweise ohne Speicherchip oder Magnetstreifen)	1000 EUR	964 458	927 039	897 009	83
1813 10 000	Satz- und Bildherstellung	1000 EUR	260 109	266 257	257 262	131
1813 20 002	Druckformen; Lithographiesteine, Platten und Zylinder, für den Druck zugerichtet (z.B. geschliffen, gekörnt, poliert) - Hochdruck-Druckformen mit Druckbild (z.B. Flexoklischees, Gummi-klischees, Kunststoffklischees usw.)	1000 EUR	126 592	130 944	139 743	33
1813 20 004	- Druckformen für den Offsetdruck	1000 EUR	58 557	57 771	59 707	48
1813 20 006	- Tiefdruckzylinder oder Platten mit Druckbild (z.B. Kopiervorlagen)	1000 EUR	167 809	158 395	171 754	17

3 Produktion nach Güterarten - Deutschland

Melde-Nr.	Bezeichnung	Einheit	2012	2013	2014	2014 Anzahl der Unternehmen
1	2	3	4	5	6	7
1813 20 009	- Andere Druckformen mit Druckbild z.B. für den Siebdruck); Druckformen ohne Druckbild, nicht sensibilisiert	1000 EUR	94 636	92 864	93 464	36
1813 30 003	Sonstige Druckereileistungen - Herstellung von reprografischen Produkten (z.B. Overheadfolien)	1000 EUR	93 778	93 373	89 255	29
1813 30 005	- Gestaltung von Erzeugnissen des Druckgewerbes (z.B. Offline- und Online-Bearbeitung, Entwerfen, Aufbereiten von Text, Bild, Grafik, im Multimedia-Bereich)	1000 EUR	186 184	173 568	174 081	79
1813 30 007	- Mediendienstleistungen (z.B. Datenbanken, Web-to-Print)	1000 EUR	136 269	132 787	130 550	64
1814 10 100	Druckweiterverarbeitung von Büchern, Zeitschriften, Werbendruck u.a. Drucksachen - von Büchern usw. durch Falzen, Zusammentragen, Heften, Binden, Beschneiden	1000 EUR	163 813	153 777	146 600	67
1814 10 300	- von Zeitschriften, Broschüren, Katalogen und Werbendruck (z.B. Prospekten, Musterkarten usw.) durch Falzen, Zusammentragen, Heften, Klebbinden	1000 EUR	515 650	459 673	433 250	108
1814 10 500	- von anderen Drucksachen, bedruckten Papieren oder Karton (z.B. Formularen, Etiketten, Kalendern) durch Falzen, Lochen, Stanzen, Prägen, Kleben, Kaschieren	1000 EUR	167 929	185 255	227 843	89
1820 10 100	Vervielfältigung von Schallplatten, Magnettonbändern und "Compact Discs" - Vervielfältigung von Schallplatten - Vervielfältigung von Magnettonbändern	1000 EUR	.	.	.	2
1820 10 300	- - mit einer Breite von 4 mm oder weniger	1000 EUR	-	-	-	
1820 10 500	- - mit einer Breite von mehr als 4mm bis 6,5 mm	1000 EUR	-	-	-	
1820 10 700	- Vervielfältigung von "Compact Discs"	1000 EUR	208 225	196 768	173 644	16
1820 20 500	Vervielfältigung von bespielten Bildträgern - Vervielfältigung von Magnetbändern mit Bildaufzeichnungen mit einer Breite von mehr als 6,5 mm	1000 EUR	.	.	.	1
1820 20 700	- Vervielfältigung von "Video Discs" und von anderen Aufzeichnungsträgern	1000 EUR	269 989	226 907	160 946	6
1820 30 300	Vervielfältigung von bespielten Datenträgern - Vervielfältigung von Magnetbändern mit EDV-Daten, mit einer Breite von 4 mm oder weniger	1000 EUR	-	-	-	
1820 30 500	- Vervielfältigung von Magnetbändern mit EDV-Daten, mit einer Breite von mehr als 4 mm	1000 EUR	-	-	-	
1820 30 700	- Vervielfältigung von anderen Trägern mit EDV-Daten (z.B. auf Platten, CD-ROMs, Disketten)	1000 EUR	77 915	80 124	68 858	13

3 Produktion nach Güterarten - Deutschland

Melde-Nr.	Bezeichnung	Einheit	2012	2013	2014	2014 Anzahl der Unternehmen
1	2	3	4	5	6	7
	Kokereierzeugnisse und Mineralölerzeugnisse					
	Kokereierzeugnisse					
1910 10 000	Koks und Schmelzkoks aus Steinkohle, Braunkohle oder Torf, auch agglomeriert; Retortenkohle	t-Trocken TJ 1000 EUR	8 089 028 150 029 1 011 927	8 490 008 157 327 899 435	7 527 819 130 381 618 930	5 5
1910 20 000	Teer aus Steinkohle, Braunkohle oder Torf u.a. Mineralteere, auch entwässert oder teilweise destilliert (einschl. rekonstituierter Teere)	t TJ 1000 EUR	255 878 7 208 255 878 7 208 65 789	271 958 7 654 271 958 7 654 63 426	288 875 8 389 288 875 8 389 66 296	6 6 6 6
1910 30 000	Pech und Pechkoks aus Steinkohlen-teer oder anderen Mineralteeren darunter zum Absatz bestimmt	t t 1000 EUR	2 2
	Mineralölerzeugnisse und Briketts					
1920 11 000	Briketts u.ä. feste Brennstoffe - Steinkohlenbriketts u.ä. aus Steinkohle gewonnene feste Brennstoffe darunter zum Absatz bestimmt	t TJ t TJ 1000 EUR	- - - - -	- - - - -	- - - - -	- - - - -
1920 12 000	- Braunkohlenbriketts u.ä. aus Braunkohle gewonnene feste Brennstoffe darunter zum Absatz bestimmt	t TJ t TJ 1000 EUR	4 4 3 3
1920 13 000	- Torfbriketts u.ä. aus Torf gewonnene feste Brennstoffe darunter zum Absatz bestimmt	t t 1000 EUR	- -
1920 21 000	Motorentreibstoffe, Heizöle u.a. Mineralöle Motorenbenzin (einschl. Flugbenzin) darunter Lohnarbeit	t 1000 EUR t 1000 EUR	20 577 748 6 717 643 13 206 695 467 142	19 851 137 5 372 354 13 556 607 474 032	19 599 397 4 653 920 13 672 686 486 369	12 7
1920 23 003	Leichtöle, leichte Zubereitungen a.n.g. - Leichtöl als Raffinerie-Einsatzmaterial (leichtes halbverarbeitetes Destillat für den Einsatz in Raffinerien) darunter zum Absatz bestimmt	t t 1000 EUR	1 459 489 994 855 604 636	1 694 095 1 107 398 535 841	1 772 697 1 125 266 526 977	11 9
1920 23 005	- Leichtes Rohbenzin (leichtes Destillat für den Einsatz in der erdölchemischen Industrie) darunter zum Absatz bestimmt darunter Lohnarbeit	t t 1000 EUR t 1000 EUR	9 520 812 3 815 785 1 801 004 1 609 617 92 984	9 397 184 3 981 611 1 844 214 1 576 691 111 990	9 561 557 4 024 104 1 729 015 1 550 469 94 679	18 15 7
1920 23 007	- Spezial- und Testbenzin (raffinierte Erdöldestillate der Rohbenzin-/Petroleum-Gruppe) darunter zum Absatz bestimmt	t t 1000 EUR	. 146 059 107 570	. 149 133 119 686	. 154 378 115 276	11 11
1920 24 000	Leuchtöl (Kerosin), ohne Flugturbinenkraftstoff darunter zum Absatz bestimmt darunter Lohnarbeit	t t 1000 EUR t 1000 EUR	4 4 2
1920 25 000	Flugturbinenkraftstoff aus Leuchtöl (Kerosin) darunter zum Absatz bestimmt darunter Lohnarbeit	t t 1000 EUR t 1000 EUR	5 209 663 5 209 663 2 553 264 2 166 902 96 285	4 780 005 4 780 005 2 186 273 1 997 057 86 487	. 4 894 344 1 997 431 2 172 855 100 855	10 10 4
1920 26 002	Gasöl - Schweröl als Raffinerie-Einsatzmaterial (schweres halbverarbeitetes Destillat für den Einsatz in Raffinerien) sowie Gas-/Dieselöl (nichtenergetisch) (schweres Destillat für den Einsatz in der erdölchemischen Industrie) darunter zum Absatz bestimmt	t t 1000 EUR	1 098 683 538 233 82 549	1 160 918 527 860 55 654	1 646 124 633 083 72 534	9 7

3 Produktion nach Güterarten - Deutschland

Melde-Nr.	Bezeichnung	Einheit	2012	2013	2014	2014 Anzahl der Unternehmen
1	2	3	4	5	6	7
1920 26 005	- Dieselkraftstoff (Erdöldestillat, 180°C bis 380°C, für Straßen- und Schienenfahrzeuge)	t	30 637 680	29 754 846	29 941 892	12
		1000 EUR	10 856 297	9 303 458	8 294 992	
	darunter Lohnarbeit	t	17 969 252	18 080 767	18 586 338	6
		1000 EUR	612 559	624 150	649 753	
1920 26 007	- Heizöl, leicht (Erdöldestillat, 180°C bis 380°C, zur Erzeugung von Wärme oder Dampf)	t	14 055 582	14 202 769		16
	darunter zum Absatz bestimmt	t	14 055 582	14 202 769	12 924 977	16
		1000 EUR	5 968 581	5 290 761	4 390 423	
1920 27 000	Mittelschwere Öle (ohne Flugturbinenkraftstoff (Kerosin) u.a. Leuchtöl)	t	.	.	25 416	7
	darunter zum Absatz bestimmt	t	.	.	.	6
		1000 EUR	3 222	3 323	3 472	
1920 28 003	Heizöle a.n.g. - Heizöl, schwer, als Raffinerie-Einsatzmaterial (Heizöl für den Einsatz in Raffinerien)	t	1 362 571	1 458 614	1 393 183	8
	darunter zum Absatz bestimmt	t	330 718	325 764	469 828	5
		1000 EUR	.	48 602	43 608	
1920 28 005	- Heizöl, schwer, mit niedrigem Schwefelgehalt (Schwefelgehalt von weniger als 1 GHT)	t	.	.	2 351 006	16
	darunter zum Absatz bestimmt	t	2 450 102	2 128 589	2 205 544	16
		1000 EUR	1 226 026	1 062 029	1 026 621	
1920 28 007	- Heizöl, schwer, mit hohem Schwefelgehalt (Schwefelgehalt von mehr als 1 GHT)	t	.	.	.	11
	darunter zum Absatz bestimmt	t	4 169 940	3 887 940	3 767 680	11
		1000 EUR	622 335	503 998	420 118	
1920 29 300	Schmieröle; Schweröle a.n.g. - Schmieröle als Raffinerie-Einsatzmaterial (Schmieröle für den Einsatz in Raffinerien)	t	665 581	605 622	835 764	5
	darunter zum Absatz bestimmt	t	665 581	605 622	835 764	5
		1000 EUR	645 468	506 921	521 001	
	- Schmieröle (Flüssigdestillate, mit einem Mineralölgehalt von 70 GHT oder mehr, aus Rohöl, einschl. Motorenölen, technischen Ölen und Schmierfetten)					
1920 29 502	- - Motoren-, Kompressoren- und Turbinenöle	t	647 159	604 904	581 523	14
		1000 EUR	1 273 925	1 144 252	1 078 888	
1920 29 503	- - Hydrauliköle	t	167 571	181 597	171 935	19
		1000 EUR	241 037	240 728	223 016	
1920 29 504	- - Weißöle; Paraffinum liquidum	t	102 326	93 918	94 827	11
		1000 EUR	126 722	106 069	103 541	
1920 29 505	- - Getriebeöle	t	184 902	192 209	196 893	15
		1000 EUR	454 372	467 335	479 060	
1920 29 506	- - Metallbearbeitungs-, Formen- und Korrosionsschutzöle	t	166 588	170 912	179 067	26
		1000 EUR	400 487	414 964	429 955	
1920 29 509	- - Andere Schmieröle und Öle, z.B. Schmieröle, nichtenergetisch, für den Einsatz in der erdölchemischen Industrie; Elektro-Isolieröle	t	.	535 485	.	26
	darunter zum Absatz bestimmt	t	542 296	533 372	500 336	26
		1000 EUR	662 198	619 481	591 839	
1920 31 001	Gasförmige Kohlenwasserstoffe (ohne Erdgas) Propan und Butane, verflüssigt - Flüssiggas (LPG) (Gemisch aus leichten Kohlenwasserstoffen, durch erhöhten Druck in flüssigem Zustand erhalten, zur Verwendung als Kraft- oder Brennstoff) (auch Propan, chemisch rein)	t	911 553	960 304	952 851	15
		TJ	41 838	44 137	43 762	15
	darunter zum Absatz bestimmt	t	911 553	960 304	952 851	15
		TJ	41 838	44 137	43 762	15
		1000 EUR	188 736	172 955	162 455	
1920 31 002	- Flüssiggas (LPG) als Raffinerie-Einsatzmaterial (Propan/Butane für den Einsatz in Raffinerien) (auch Methan, chemisch rein) sowie nichtenergetisches Flüssiggas (LPG) (Propan/Butane für den Einsatz in der erdölchemischen Industrie)	t	1 836 861	1 850 262	1 709 975	12
		TJ	112 306	117 527	115 390	12
	darunter zum Absatz bestimmt	t	1 749 924	1 753 540	1 602 640	10
		TJ	79 916	80 276	73 470	10
		1000 EUR	460 575	367 757	323 087	

3 Produktion nach Güterarten - Deutschland

Melde-Nr.	Bezeichnung	Einheit	2012	2013	2014	2014 Anzahl der Unternehmen
1	2	3	4	5	6	7
1920 32 000	Raffineriegas (z.B. Ethylen, Propylen, Butylen, Butadien, verflüssigt u.a. rohe gasförmige Kohlenwasserstoffe, ohne Erdgas)	t	6 785 462	6 783 141	6 710 690	20
		TJ	906 608	907 360	877 973	20
	darunter zum Absatz bestimmt	t	4 068 999	4 030 196	3 990 426	20
		TJ	199 288	193 332	190 130	20
		1000 EUR	1 267 313	1 147 682	934 551	
1920 41 000	Andere Mineralölerzeugnisse - Vaseline; Paraffin, mikrokristallines Erdölwachs, paraffinische Rückstände ("slack wax"), Ozokerit, Montanwachs, Torfwachs, andere Mineralwachse	t	424 492	390 293	388 487	12
	darunter zum Absatz bestimmt	t	424 492	390 293	388 487	12
		1000 EUR	448 025	387 381	362 740	
1920 42 400	- Petrolkoks (schwarzes festes Erzeugnis, durch Kracken oder Karbonisation von Einsatzmaterial-Rückständen, bestehend aus Kohlenstoff 90 bis 95%)	t	.	.	.	8
	darunter zum Absatz bestimmt	TJ	.	.	.	8
		t	1 560 670	1 669 152	1 575 175	7
		TJ	45 543	48 710	45 968	7
	darunter Lohnarbeit	1000 EUR	128 455	106 423	87 614	
		t	1 081 934	1 191 087	1 159 087	4
		TJ	31 575	34 758	33 828	4
		1000 EUR	10 035	9 122	9 806	
1920 42 500	- Bitumen aus Erdöl (schwarzes oder dunkelbraunes festes oder halbfestes dicht- und haftfähiges thermoplastisches Material)	t	.	.	.	15
	darunter zum Absatz bestimmt	t	3 652 342	3 491 138	3 485 710	14
		1000 EUR	728 010	673 817	639 693	
1920 42 700	- Andere Rückstände aus Erdöl oder Öl aus bituminösen Mineralien	t	.	.	.	14
	darunter zum Absatz bestimmt	t	1 489 243	1 184 396	1 093 540	14
		1000 EUR	249 233	223 693	199 962	
1999 99 000	Veredlung von Erzeugnissen dieser Güterabteilung (ohne Wiederaufbereitung von radioaktiven Brennelementen)	1000 EUR	.	.	.	2

Melde-Nr.	Bezeichnung	Einheit		2012	2013	2014	2014 Anzahl der Unternehmen
1	2	3		4	5	6	7
	Chemische Erzeugnisse						
	Industriegase Edelgase, Wasserstoff, Stickstoff, Sauerstoff						
2011 11 200	- Argon	1000 m³	*	228 124	222 824	226 015	10
	darunter zum Absatz bestimmt	1000 m³		228 124	222 824	226 015	10
		1000 EUR		86 763	90 697	95 023	
2011 11 300	- Edelgase (ohne Argon)	1000 m³	*	.	.	.	1
	darunter zum Absatz bestimmt	1000 m³		.	.	.	1
		1000 EUR		.	.	.	
2011 11 500	- Wasserstoff	1000 m³	*	4 839 479	4 763 897	4 548 427	21
	darunter zum Absatz bestimmt	1000 m³		1 824 845	1 779 131	1 713 601	19
		1000 EUR		255 951	252 179	241 003	
2011 11 600	- Stickstoff	1000 m³	*	5 679 459	5 819 239	5 809 175	12
	darunter zum Absatz bestimmt	1000 m³		.	.	.	11
		1000 EUR		242 555	251 089	256 086	
2011 11 700	- Sauerstoff	1000 m³	*	6 080 519	6 352 328	6 617 594	9
	darunter zum Absatz bestimmt	1000 m³		.	.	.	9
		1000 EUR		304 936	330 060	361 715	
	Gasförmige anorganische Sauerstoff- verbindungen der Nichtmetalle (ohne Schwefeldioxid)						
2011 12 300	- Kohlenstoffdioxid	t	*	1 005 976	1 039 775	990 577	7
	darunter zum Absatz bestimmt	t		.	.	.	6
		1000 EUR		43 938	48 407	46 405	
2011 12 500	- Schwefeltrioxid, Diarsentrioxid	t	*	.	.	.	3
	darunter zum Absatz bestimmt	t		.	.	52	3
		1000 EUR		.	.	.	
2011 12 700	- Stickstoffoxide	t	*	.	.	.	1
	darunter zum Absatz bestimmt	t		.	.	.	1
		1000 EUR		.	.	.	
2011 12 900	- Andere anorganische Sauerstoff- verbindungen der Nichtmetalle	t	*	.	.	.	4
	darunter zum Absatz bestimmt	t		16 242	20 540	17 138	4
		1000 EUR		20 191	24 692	.	
2011 13 000	- Flüssige Luft (einschl. von Edelgasen befreiter flüssiger Luft); Pressluft	t	*	2 264 022	2 322 054	2 586 529	6
	darunter zum Absatz bestimmt	t		.	.	.	5
		1000 EUR		16 467	16 994	17 296	
	Farbstoffe und Pigmente						
2012 11 300	Zinkoxid; Zinkperoxid; Titanoxide - Zinkoxid; Zinkperoxid	t	*	70 769	71 916	71 394	9
	darunter zum Absatz bestimmt	t		.	.	.	9
		1000 EUR		84 851	82 822	91 890	
2012 11 500	- Titanoxide	t-TiO2	*	367 752	376 867	381 262	7
	darunter zum Absatz bestimmt	t-TiO2		367 752	376 867	.	6
		1000 EUR		1 080 287	884 563	861 662	
2012 12 000	Chromoxide und -hydroxide; Mangan- oxide; Bleioxide; Mennige und Orangemennige; Kupferoxide und -hydroxide	t	*	68 534	69 135	62 984	9
	darunter zum Absatz bestimmt	t		.	.	.	9
		1000 EUR		123 186	115 946	120 963	
	Ausgewählte anorganische Basen; ausgewählte Metalloxide (einschl. Erdfarben, Metalloxyde und -hydroxide, a.n.g.) (ohne Kupfer- oxide und -hydroxide)						
2012 19 100	- Eisenoxide und -hydroxide; Erdfarben (Geschönte Farberden) mit einem Gehalt an gebundenem Eisen von 70 GHT oder mehr, berechnet als Fe2O3	t	*	.	.	.	11
	darunter zum Absatz bestimmt	t		204 198	181 649	229 528	10
		1000 EUR		252 102	233 334	287 697	
2012 19 300	- Cobaltoxide und -hydroxide; handelsübliche Cobaltoxide	t	*	162	136	103	4
	darunter zum Absatz bestimmt	t		162	136	103	4
		1000 EUR		.	.	.	
2012 19 500	- Lithiumoxid und -hydroxid; Vanadiumoxide und -hydroxide; Nickeloxide und -hydroxide, Ger- maniumoxide und Zirconiumdioxide	t	*	.	.	.	5
	darunter zum Absatz bestimmt	t		.	.	.	5
		1000 EUR		33 017	29 926	39 071	
2012 19 730	- Molybdänoxide und -hydroxide, Antimonoxide	t	*	2 891	2 770	.	3
	darunter zum Absatz bestimmt	t		.	.	.	3
		1000 EUR		7 838	4 565	.	
2012 19 750	- Antimonoxide	t	*	.	.	.	-
	darunter zum Absatz bestimmt	t		.	.	.	-
		1000 EUR		.	.	.	-

3 Produktion nach Güterarten - Deutschland

Melde-Nr.	Bezeichnung	Einheit	2012	2013	2014	2014 Anzahl der Unternehmen
1	2	3	4	5	6	7
2012 19 900	- Andere anorganische Basen, weder in den Unterkategorien 2012 11 bis 2012 19 noch in der Unterkategorie 2013 25 genannt, u.a. Metalloxide darunter zum Absatz bestimmt	t t 1000 EUR	* 76 422 150 955	79 508 . 148 456	65 751 . 177 324	15 15
	Farben und Farbstoffe; Gerbstoffe; Tannine und ihre Derivate Synthetische organische Farbmittel, auch chemisch einheitlich; Farbstoffe sowie Zubereitungen auf deren Grundlage; synthetische organische Erzeugnisse als fluoreszierende Aufheller; Farblacke und Zubereitungen auf deren Grundlage					
2012 21 100	- Dispersionsfarbstoffe und Zubereitungen darunter zum Absatz bestimmt	t t 1000 EUR	* 10 811 28 110	7 581 . 25 621	1 078 . 5 313	6 6
2012 21 200	- Säurefarbstoffe, auch metallisiert und Beizenfarbstoffe sowie Zubereitungen darunter zum Absatz bestimmt	t t 1000 EUR	* 4 266 21 450	3 142 . 17 596	2 347 . 13 125	17 17
2012 21 300	- Basische Farbstoffe und Zubereitungen darunter zum Absatz bestimmt	t t 1000 EUR	* 518 2 803	634 361 2 559	7 694 . 23 567	7 7
2012 21 400	- Direktfarbstoffe und Zubereitungen darunter zum Absatz bestimmt	t t 1000 EUR	* 14 331 38 299	9 074 . 22 593	6 848 . 23 767	12 12
2012 21 500	- Küpenfarbstoffe, Reaktivfarbstoffe, organische Pigmente sowie andere synthetische organische Farbmittel und deren Zubereitungen darunter zum Absatz bestimmt	t t 1000 EUR	* 80 458 66 977 870 578	85 167 71 078 864 585	81 890 69 669 852 286	33 33
2012 21 600	- Synthetische organische Erzeugnisse als fluoreszierende Aufheller darunter zum Absatz bestimmt	t t 1000 EUR	* . 67 881	. . 64 234	. . .	10 10
2012 21 700	- Farblacke; Zubereitungen auf der Grundlage von Farblacken darunter zum Absatz bestimmt	t t 1000 EUR	* 2 637 2 637 27 022	2 742 2 742 .	2 325 2 325 19 540	4 4
	Pflanzliche Gerbstoffauszüge; Tannine und ihre Derivate; Farbmittel pflanzlichen oder tierischen Ursprungs (ohne Tierisches Schwarz), auch chemisch einheitlich und Zubereitungen auf deren Grundlage					
2012 22 500	- Pflanzliche Gerbstoffauszüge, Tannine und ihre Salze, Ether, Ester und andere Derivate darunter zum Absatz bestimmt	t t 1000 EUR	*	1 1
2012 22 700	- Farbmittel pflanzlichen oder tierischen Ursprungs und Zubereitungen auf der Grundlage dieser Farbstoffe (auch natürliche Lebensmittelfarben; ohne tierisches Schwarz) darunter zum Absatz bestimmt	t t 1000 EUR	* 8 438 8 438 51 789	6 987 6 987 49 961	7 582 7 582 55 996	7 7
	Synthetische organische Gerbstoffe; anorganische Gerbstoffe, Gerbstoffzubereitungen, auch natürliche Gerbstoffe enthaltend; Enzymzubereitungen zum Vorgerben					
2012 23 300	- Synthetische organische Gerbstoffe darunter zum Absatz bestimmt	t t 1000 EUR	* 36 562 28 915	42 604 . 31 684	32 316 . 29 410	5 5
2012 23 500	- Anorganische Gerbstoffe, Gerbstoffzubereitungen, auch natürliche Gerbstoffe enthaltend; Enzymzubereitungen zum Vorgerben darunter zum Absatz bestimmt	t t 1000 EUR	* 82 399 51 582	90 466 . 53 409	51 931 . 48 471	4 4
	Andere Farbmittel, Pigmente und deren Zubereitungen; anorganische Erzeugnisse als Luminophore, auch chemisch einheitlich					
2012 24 150	- Pigmente und Zubereitungen auf der Grundlage von Titandioxid - mit einem Gehalt an Titandioxid von 80 GHT oder mehr darunter zum Absatz bestimmt	t-TiO2 t-TiO2 1000 EUR	* 10 719 58 855	11 778 . 66 989	12 431 . 84 340	14 12
2012 24 190	- mit einem Gehalt an Titandioxid von weniger als 80 GHT darunter zum Absatz bestimmt	t-TiO2 t-TiO2 1000 EUR	* 33 039 264 727	40 764 . 277 909	38 927 . 289 491	20 20

3 Produktion nach Güterarten - Deutschland

Melde-Nr.	Bezeichnung	Einheit	2012	2013	2014	2014 Anzahl der Unternehmen
1	2	3	4	5	6	7
2012 24 400	- Pigmente und Zubereitungen auf der Grundlage von Chrom- und Cadmiumverbindungen darunter zum Absatz bestimmt	t t 1000 EUR	* 1 929 13 535	2 112 . 15 056	2 125 2 125 17 099	11 11
	- Ultramarine, Lithopone und andere Pigmente und Zubereitungen, Magnetit; anorganische Erzeugnisse als Luminophore					
2012 24 701	- - Masterbatches, schwarz oder weiß (ohne solche auf der Grundlage von Titandioxid, Chrom- oder Cadmiumverbindungen) darunter zum Absatz bestimmt	t t 1000 EUR	* 9 032 39 608	9 510 . 39 622	10 545 . 43 426	8 8
2012 24 702	- - Masterbatches, bunt (ohne solche auf der Grundlage von Titandioxid, Chrom oder Cadmiumverbindungen) darunter zum Absatz bestimmt	t t 1000 EUR	* 72 552 205 923	62 719 . 190 714	192 953 79 772 220 175	14 13
2012 24 705	- - Masterbatches, a.n.g. (ohne solche auf der Grundlage von Titandioxid, Chrom oder Cadmiumverbindungen) darunter zum Absatz bestimmt	t t 1000 EUR	* 52 488 173 184	55 488 . 185 555	57 006 . 193 681	8 8
2012 24 709	- - Ultramarine, Lithopone u.a. Pigmente und Zubereitungen, Magnetit; anorganische Erzeugnisse als Luminophore, a.n.g. (ohne Masterbatches) darunter zum Absatz bestimmt	t t 1000 EUR	* 66 016 . 109 753	65 394 49 911 109 753	67 464 59 831 128 375	16 14
	Sonstige anorganische Grundstoffe und Chemikalien (einschl. Spalt- und Brutstoffen)					
2013 11 000	An U 235 angereichertes Uran und seine Verbindungen; Plutonium und seine Verbindungen; Legierungen, Dispersionen usw., die an U 235 angereichertes Uran, Plutonium oder deren Verbindungen enthalten (EURATOM) darunter zum Absatz bestimmt	kg kg 1000 EUR	*	2 2
2013 12 000	An U 235 abgereichertes Uran und seine Verbindungen; Thorium und seine Verbindungen; Legierungen, Dispersionen usw., die an U 235 abgereichertes Uran oder seine Verbindungen enthalten (EURATOM) darunter zum Absatz bestimmt	kg kg 1000 EUR	* - - .	- - .	- - .	- -
2013 13 000	Andere radioaktive Elemente, Isotope und Verbindungen; Legierungen, Dispersionen usw., keramische Erzeugnisse und Gemische, die diese Elemente, Isotope oder Verbindungen enthalten darunter zum Absatz bestimmt	GBq GBq 1000 EUR	*	2 2
2013 14 000	Nicht bestrahlte Brennstoffelemente (EURATOM) darunter zum Absatz bestimmt	kg kg 1000 EUR	*	1 1
	Halogene; Schwefel; Kohlenstoff; andere nicht gasförmige Nichtmetalle					
2013 21 110	- - Chlor darunter zum Absatz bestimmt	t t 1000 EUR	* 3 980 516 2 359 378 432 887	3 896 417 2 269 973 427 292	3 743 768 2 445 626 415 853	9 8
2013 21 160	- - Jod, Fluor, Brom darunter zum Absatz bestimmt	t t 1000 EUR	*	2 2
2013 21 200	- Sublimierter oder gefällter Schwefel; kolloider Schwefel darunter zum Absatz bestimmt	t t 1000 EUR	* 1 445 471 71 903	1 325 611 64 413	1 283 940 54 125	15 14
2013 21 300	- Ruß darunter zum Absatz bestimmt	t t 1000 EUR	* 923 008 588 562	945 582 574 849	964 363 583 207	11 10
2013 21 400	- Bor; Tellur darunter zum Absatz bestimmt	t t 1000 EUR	*	2 2
2013 21 500	- Silicium darunter zum Absatz bestimmt	t t 1000 EUR	*	86 625 . 1 144 419	8 7

3 Produktion nach Güterarten - Deutschland

Melde-Nr.	Bezeichnung	Einheit	2012	2013	2014	2014 Anzahl der Unternehmen
1	2	3	4	5	6	7
2013 21 800	- Phosphor, Arsen, Selen darunter zum Absatz bestimmt	t t 1000 EUR	* . 63 160	745 922 52 268	872 872 42 933	4 4
	Halogen- oder Schwefelverbindungen der Nichtmetalle					
2013 22 350	- Halogenide und Halogenoxide der Nichtmetalle - Chloride und Chloridoxide des Phosphors darunter zum Absatz bestimmt	t t 1000 EUR	* . 48 750	130 123 115 855 50 682	96 136 . 44 631	7 7
2013 22 370	- - Halogenide und Halogenoxide der Nichtmetalle (ohne Chloride und Chloridoxide des Phosphors) darunter zum Absatz bestimmt	t t 1000 EUR	* . 127 106	614 128 89 187 91 222	573 263 73 438 85 256 99 479	6 5
2013 22 600	- Sulfide der Nichtmetalle (einschl. Kohlenstoffdisulfid); handelsübl. Phosphortrisulfid darunter zum Absatz bestimmt	t t 1000 EUR	* . 40 868	86 838 81 584 49 724	. . .	3 3
2013 23 000	Alkalimetalle, Erdalkalimetalle; Seltenerdmetalle; Scandium und Yttrium, auch untereinander ge- mischt oder miteinander legiert; Quecksilber darunter zum Absatz bestimmt	t t 1000 EUR	*	428 428 11 658	4 4
	Chlorwasserstoff; Oleum, Diphosphor- pentaoxid; andere anorganische Säuren, Silicium- und Schwefeldioxid - Chlorwasserstoff (Salzsäure), Chloroschwefelsäure					
2013 24 130	- - Chlorwasserstoff (Salzsäure) darunter zum Absatz bestimmt	t-HCl t-HCl 1000 EUR	* . 85 581	2 136 967 1 328 178 86 788	2 208 929 1 373 402 63 471	31 27
2013 24 150	- - Chloroschwefelsäure darunter zum Absatz bestimmt	t t 1000 EUR	*	1 1
	- Schwefelsäure, Oleum					
2013 24 330	- - Schwefelsäure darunter zum Absatz bestimmt	t-SO2 t-SO2 1000 EUR	* . 136 098	3 917 751 1 956 281 114 670	3 824 377 1 793 716 915 481	27 26
2013 24 350	- - Oleum darunter zum Absatz bestimmt	t-SO2 t-SO2 1000 EUR	* . 15 246	823 131 114 476 13 487	833 868 105 384 14 212	9 8
	- Diphosphorpentaoxid, Phosphor- säure und Polyphosphorsäuren					
2013 24 530	- - Diphosphorpentaoxid darunter zum Absatz bestimmt	t-P2O5 t-P2O5 1000 EUR	*	1 1
2013 24 550	- - Phosphorsäure und Polyphosphorsäuren darunter zum Absatz bestimmt	t-P2O5 t-P2O5 1000 EUR	* . 12 159	12 373 14 448 19 506	23 523 . 30 177	10 9
2013 24 600	- Boroxide; Borsäuren; andere an- organische Säuren (ohne Fluor- wasserstoff) darunter zum Absatz bestimmt	t t 1000 EUR	* . 66 968	148 917 85 116 68 285	143 250 78 713 61 248	9 8
	- Fluorwasserstoff, Siliciumdioxid, Schwefeldioxid					
2013 24 730	- - Fluorwasserstoff (Flusssäure) darunter zum Absatz bestimmt	t-HF t-HF 1000 EUR	* . 88 567	184 536 . 116 502	308 750 . 112 677	9 9
2013 24 750	- - Siliciumdioxid darunter zum Absatz bestimmt	t-SiO2 t-SiO2 1000 EUR	* . 484 319	226 066 208 277 487 911	223 141 207 530 461 796	14 13
2013 24 770	- - Schwefeldioxid darunter zum Absatz bestimmt	t-SO2 t-SO2 1000 EUR	*	2 2
	Hydroxide und Peroxide des Natriums, Kaliums oder Magnesiums; Oxide, Hy- droxide und Peroxide des Strontiums oder Bariums; Aluminiumhydroxid; Hydrazin und Hydroxylamin und ihre anorganischen Salze					
2013 25 250	- - fest (Ätznatron) darunter zum Absatz bestimmt	t-NaOH t-NaOH 1000 EUR	*	3 3
2013 25 270	- - in wässriger Lösung (Natronlauge) darunter zum Absatz bestimmt	t-NaOH t-NaOH 1000 EUR	* . 615 219	3 489 719 2 865 834 652 603	3 510 737 2 888 183 498 270	20 20
	- Kaliumhydroxid					
2013 25 350	- - fest (Ätzkali) darunter zum Absatz bestimmt	t-KOH t-KOH 1000 EUR	*	3 3

3 Produktion nach Güterarten - Deutschland

Melde-Nr.	Bezeichnung	Einheit	2012	2013	2014	2014 Anzahl der Unternehmen
1	2	3	4	5	6	7
2013 25 370	- - in wässriger Lösung (Kalilauge) darunter zum Absatz bestimmt	t-KOH t-KOH 1000 EUR	*	6 5
2013 25 500	- Peroxide des Natriums oder des Kaliums darunter zum Absatz bestimmt	t t 1000 EUR	*	1 1
2013 25 600	- Magnesiumhydroxid und -peroxid; Oxide, Hydroxide und Peroxide des Strontiums oder des Bariums darunter zum Absatz bestimmt	t t 1000 EUR	* 3 495 3 495 10 230	4 447 4 447 13 537	3 493 3 493 10 997	7 7
2013 25 700	- Aluminiumhydroxid darunter zum Absatz bestimmt	t-AL2O3 t-AL2O3 1000 EUR	* 1 364 027 . 376 857	1 388 120 . 375 253	1 411 365 . 379 234	10 10
2013 25 800	- Hydrazin und Hydroxylamin und ihre anorganischen Salze darunter zum Absatz bestimmt	t t 1000 EUR	* 231 994 . .	240 766 29 015 .	223 450 . .	7 6
2013 31 100	Fluoride, Fluorosilicate, -aluminat und andere komplexe Fluorosalze; Chloride (ohne Ammoniumchlorid), Chloridoxide, Chloridhydroxide; Bromide, Bromidoxide; Jodite, Jodidoxide - Fluoride; Fluorosilicate, Fluoroaluminat und andere komplexe Fluorosalze darunter zum Absatz bestimmt	t-F t-F 1000 EUR	* 25 020 25 020 106 778	25 294 25 294 86 690	22 319 22 319 111 224	10 10
2013 31 300	- Chloride (ohne Ammoniumchlorid) darunter zum Absatz bestimmt	t t 1000 EUR	* 862 307 759 728 129 266	827 122 723 996 140 474	767 539 673 206 139 957	26 24
2013 31 500	- Chloridoxide und Chloridhydroxide darunter zum Absatz bestimmt	t t 1000 EUR	*	3 3
2013 31 700	- Bromide und Bromidoxide, Jodide und Jodidoxide darunter zum Absatz bestimmt	t t 1000 EUR	* . . 22 851	. . 28 776	. . 33 699	6 6
2013 32 300	Hypochlorite, Chlorite, Hypobromite, Chlorate, Perchlorate, Bromate und Perbromate, Jodate und Perjodate - Hypochlorite; handelsübliches Calciumhypochlorit; Chlorite; Hypobromite darunter zum Absatz bestimmt	t-Cl t-Cl 1000 EUR	* . . 4 709	. . 4 739	. . .	5 4
2013 32 500	- Chlorate und Perchlorate; Bromate und Perbromate; Jodate und Perjodate darunter zum Absatz bestimmt	t t 1000 EUR	* . . 739	. . 1 050	. . 838	5 5
2013 41 100	Sulfide; Polysulfide; Dithionite und Sulfoxylate; Sulfite; Thiosulfate; Sulfate; Alaune; Persulfate Sulfide; Polysulfide; Dithionite und Sulfoxylate darunter zum Absatz bestimmt	t t 1000 EUR	* 135 957 . 174 057	130 176 . 171 014	134 912 . 174 535	11 11
2013 41 330	- - Sulfite darunter zum Absatz bestimmt	t-Na2S2O5 t-Na2S2O5 1000 EUR	* 308 773 . 73 214	285 309 . 70 693	235 187 213 143 71 697	6 5
2013 41 350	- - Thiosulfate darunter zum Absatz bestimmt	t t 1000 EUR	* . . 14 335	. . 15 207	. . 15 850	6 6
2013 41 510	- - Aluminiumsulfat, berechnet auf 17 - 18 % AL2O3 und Bariumsulfat darunter zum Absatz bestimmt	t-AL2O3 t-AL2O3 1000 EUR	* 185 051 . 23 959	166 250 . 21 863	177 069 . 22 557	7 5
2013 41 570	- - Andere Sulfate darunter zum Absatz bestimmt	t t 1000 EUR	* 746 614 421 020 85 924	666 940 383 675 80 500	526 184 380 048 86 832	23 22
2013 41 730	- - Alaune; Peroxosulfate (Persulfate) darunter zum Absatz bestimmt	t t 1000 EUR	* . . 928	. . 766	. . 931	3 3
2013 41 750	- - Peroxosulfate (Persulfate) darunter zum Absatz bestimmt	t t 1000 EUR	*	6 5

Melde-Nr.	Bezeichnung	Einheit	2012	2013	2014	2014 Anzahl der Unternehmen
1	2	3	4	5	6	7
2013 42 100	Nitrate (ohne Kalium-, Natrium- und Ammoniumnitrat); Phosphinate (Hyphosphite), Phosphonate (Phosphite), Phosphate und Polyphosphate - Nitrate (ohne Kalium-, Natrium- und Ammoniumnitrat) darunter zum Absatz bestimmt	t-N t-N 1000 EUR	* 16 228 23 677	14 179 . 14 910	14 881 . 15 824	9 9
2013 42 200	- Phosphinate (Hypophosphite), Phosphonate (Phosphite) darunter zum Absatz bestimmt	t t 1000 EUR	* 1 446 1 446 3 337	256 256 2 182	245 245 1 986	3 3
2013 42 300	- Mononatriumdihydrogenphosphat und Dinatriumhydrogenphosphat darunter zum Absatz bestimmt	t-P2O5 t-P2O5 1000 EUR	* . . 19 424	5 410 5 410 24 842	4 796 4 796 18 177	5 5
2013 42 400	- Calciumhydrogenorthophosphat (Dicalciumphosphat) darunter zum Absatz bestimmt	t-P2O5 t-P2O5 1000 EUR	* . . 28 063	3 3
2013 42 700	- Natriumphosphat (Natriumtripolyphosphat) darunter zum Absatz bestimmt	t-P2O5 t-P2O5 1000 EUR	*	4 4
2013 42 800	- Trinatrium-, Triammonium-, Kalium- und Calciumphosphate (ohne Calciumhydrogenorthophosphat), Polyphosphate (ohne Natriumphosphat) u.a. Phosphate darunter zum Absatz bestimmt	t t 1000 EUR	* 94 871 . 179 741	95 403 . 193 887	96 738 . 173 511	11 11
2013 43 100	Carbonate; Peroxocarbonate (Percarbonate) - Dinatriumcarbonat (Soda) darunter zum Absatz bestimmt	t-Na2CO3 t-Na2CO3 1000 EUR	* 2 626 558 267 925	2 547 835 . 265 699	2 558 250 . 274 412	11 9
2013 43 200	- Natriumhydrogencarbonat (Natriumbicarbonat) darunter zum Absatz bestimmt	t t 1000 EUR	*	7 7
2013 43 400	- Calciumcarbonat darunter zum Absatz bestimmt	t t 1000 EUR	* 290 940 290 940 80 422	219 423 219 423 58 694	188 807 . 45 915	7 7
2013 43 900	- Andere Carbonate (z.B. Kalium-, Barium-, Lithium-, Strontium-, Ammoniumcarbonate; Blei-, Magnesium-, Kupfer-, Peroxocarbonate (Percarbonate)) darunter zum Absatz bestimmt	t t 1000 EUR	* 297 444 . 221 557	302 308 . 220 954	314 510 . 226 044	17 17
2013 51 100	Salze der Säuren der Metalloide oder Metallperoxide; Edelmetalle in kolloidem Zustand; anorganische oder organische Verbindungen der Edelmetalle, auch chemisch nicht einheitlich; Edelmetallamalgame - Manganite, Manganate und Permanganate; Molybdate; Wolframate	t 1000 EUR	2 208 31 588	2 819 40 461	2 100 40 093	6
2013 51 250	- Chromate und Dichromate, Peroxochromate darunter zum Absatz bestimmt	t t 1000 EUR	* 9 627	. . .	4 4
2013 51 753	- Aluminate darunter zum Absatz bestimmt	t t 1000 EUR	*	4 4
2013 51 755	- Andere Salze der Säuren der Metalloide oder Metallperoxide	t 1000 EUR	17 992 87 596	16 325 80 224	15 621 91 474	13
2013 51 830	- Edelmetalle in kolloidem Zustand; anorganische oder organische Verbindungen der Edelmetalle, auch chemisch nicht einheitlich; Edelmetallamalgame - - Silbernitrat	t 1000 EUR	36 2 574	25 2 665	39 2 020	5
2013 51 850	- - Edelmetalle in kolloidem Zustand; andere anorganische oder organische Verbindungen der Edelmetalle, auch chemisch nicht einheitlich; Edelmetallamalgame (ohne Silbernitrat)	t 1000 EUR	1 904 398 279	1 842 362 889	1 791 318 306	11
2013 52 500	Destilliertes Wasser, Leitfähigkeitswasser; andere anorganische Verbindungen, Amalgame von anderen Metallen als Edelmetallen - Destilliertes Wasser, Leitfähigkeitswasser oder Wasser von gleicher Reinheit	t 1000 EUR	119 484 18 319	127 050 19 960	140 427 21 989	9

Melde-Nr.	Bezeichnung	Einheit	2012	2013	2014	2014 Anzahl der Unternehmen
1	2	3	4	5	6	7
2013 52 700	- Anorganische oder organische Verbindungen von Quecksilber, ausgenommen Amalgame	t 1000 EUR	.	.	.	1
2013 52 900	- Andere anorganische Verbindungen; Amalgame von anderen Metallen als Edelmetallen	t 1000 EUR	.	.	.	5
2013 61 000	Isotope (ohne radioaktive Isotope), anorganische oder organische Verbindungen dieser Isotope, auch chemisch nicht einheitlich (einschl. schweres Wasser)	t 1000 EUR	102 736	104 908	.	-
	Cyanide, Cyanidoxide und komplexe Cyanide; Fulminate, Cyanate und thiocyanate; Silicate (ohne Fluorosilicate); Borate Peroxoborate; andere Salze der anorganischen Säuren, Peroxosäuren (ohne Azide)	t 1000 EUR	-	-	-	-
2013 62 200	- Cyanide, Cyanidoxide und komplexe Cyanide darunter zum Absatz bestimmt	t 1000 EUR	.	.	.	7 6
2013 62 300	- Borate und Peroxoborate (Perborate) darunter zum Absatz bestimmt	t-B2O3 1000 EUR	.	108	.	2 2
2013 62 400	- Silicate (einschl. handelsüblicher Silicate der Alkalimetalle) darunter zum Absatz bestimmt	t-SiO2 1000 EUR	2 341	1 491	.	9 9
2013 62 700	- Doppelsilicate oder komplexe Silicate darunter zum Absatz bestimmt	t 1000 EUR	.	.	.	6 6
2013 62 803	- Fulminate, Cyanate und thiocyanate darunter zum Absatz bestimmt	t 1000 EUR	36 199	37 639	8 860	5 5
2013 62 805	- Andere Salze der anorganischen Säuren oder Peroxosäuren (ohne Azide) darunter zum Absatz bestimmt	t 1000 EUR	5 494	10 295	.	5 5
2013 63 000	Wasserstoffperoxid, auch mit Harnstoff verfestigt darunter zum Absatz bestimmt	t 1000 EUR	44 312	51 859	49 598	9 8
	Phosphide, Carbide, Hydride, Nitride, Azide, Silicide und Boride auch chemisch nicht einheitlich	t 1000 EUR	229 799	214 381	218 679	9 8
2013 64 500	- Carbide, auch chemisch nicht einheitlich darunter zum Absatz bestimmt	t 1000 EUR	128 418	126 865	123 292	8 8
2013 64 800	- Phosphide, auch chemisch nicht einheitlich (ohne Ferrophosphor); Hydride, Nitride, Azide, Silicide und Boride, auch chemisch nicht einheitlich, ausgenommen Verbindungen, die zugleich Carbide der Position 20.13.64.50 sind	t 1000 EUR	59 930	60 613	64 145	6
2013 65 000	Anorganische oder organische Verbindungen der Seltenerdmetalle, des Yttriums oder des Scandiums oder der Mischungen dieser Metalle	t 1000 EUR	2 161	2 045	2 318	6
2013 66 000	Raffinierter Schwefel (ohne sublimierten, gefällten und kolloiden Schwefel)	t 1000 EUR	44 391	41 494	44 963	4
2013 67 000	Schwefelkiesabbrände	t 1000 EUR	34	32	22	4
2013 68 000	Piezoelektrischer Quarz, auch bearbeitet oder einheitlich zusammengestellt; andere synthetische oder rekonstituierte Steine, roh oder nur gesägt oder grob geformt, jedoch weder aufgereiht noch montiert oder gefasst	t 1000 EUR	10 353	8 560	6 679	3
	Sonstige organische Grundstoffe und Chemikalien	t 1000 EUR	.	.	.	3
2014 11 200	- Acyclische Kohlenwasserstoffe, gesättigt darunter zum Absatz bestimmt	t 1000 EUR	.	.	.	-
	Sonstige organische Grundstoffe und Chemikalien	t 1000 EUR	.	.	.	2
	- Acyclische Kohlenwasserstoffe, gesättigt darunter zum Absatz bestimmt	t 1000 EUR	104 045	.	.	9 8
	Sonstige organische Grundstoffe und Chemikalien	t 1000 EUR	85 176	91 334	106 007	8

3 Produktion nach Güterarten - Deutschland

Melde-Nr.	Bezeichnung	Einheit	2012	2013	2014	2014 Anzahl der Unternehmen	
1	2	3	4	5	6	7	
2014 11 300	- Ethylen (mit einem Reinheitsgrad von mehr als 95 %)	t	*	4 897 362	4 848 921	5 070 029	8
	darunter zum Absatz bestimmt	t		2 818 713	2 605 442	2 762 301	8
		1000 EUR		1 213 719	1 134 640	1 034 745	
2014 11 400	- Propen (Propylen) (mit einem Reinheitsgrad von mehr als 90 %)	t	*	3 821 487	3 874 878	3 986 464	13
	darunter zum Absatz bestimmt	t		2 714 413	2 744 539	2 815 675	12
		1000 EUR		1 245 605	1 316 127	1 286 274	
2014 11 500	- Buten (Butylen) und seine Isomere (mit einem Reinheitsgrad von mehr als 90 %)	t	*	1 149 953	1 212 089	1 295 589	7
	darunter zum Absatz bestimmt	t		700 031	648 423	680 859	6
		1000 EUR		521 676	469 855	442 400	
2014 11 650	- Buta-1,3-dien und Isopren	t	*	1 178 503	1 128 351	1 004 902	6
	- - Buta-1,3-dien (mit einem Reinheitsgrad von mehr als 95 %)	t		.	.	.	6
	darunter zum Absatz bestimmt	1000 EUR		946 591	647 032	387 530	
2014 11 670	- - Isopren (mit einem Reinheitsgrad von mehr als 95 %)	t	*	.	.	.	1
	darunter zum Absatz bestimmt	t		.	.	.	1
		1000 EUR		.	.	.	
2014 11 900	- Andere ungesättigte acyclische Kohlenwasserstoffe	t	*	157 605	154 304	158 940	10
	darunter zum Absatz bestimmt	t		.	.	.	9
		1000 EUR		56 708	52 188	48 727	
	Cyclische Kohlenwasserstoffe						
	- Alicyclische Kohlenwasserstoffe	t	*	.	.	.	4
2014 12 130	- - Cyclohexan	t		.	.	.	4
	darunter zum Absatz bestimmt	1000 EUR		.	.	.	
2014 12 150	- - Andere alicyclische Kohlenwasserstoffe	t	*	55 964	66 928	70 050	12
	darunter zum Absatz bestimmt	t		.	.	.	12
		1000 EUR		279 038	222 934	146 696	
2014 12 230	- Benzol, Toluol, mit einem Reinheitsgrad von 95 % oder mehr	t	*	1 774 264	1 962 624	2 150 061	10
	- - Benzol	t		.	.	.	10
	darunter zum Absatz bestimmt	1000 EUR		1 088 815	1 338 774	1 495 019	
2014 12 250	- - Toluol	t	*	696 997	706 041	636 322	13
	darunter zum Absatz bestimmt	t		.	585 253	600 440	10
		1000 EUR		423 830	417 944	379 132	
2014 12 430	- Xylole, mit einem Reinheitsgrad von 95 % oder mehr	t	*	175 891	169 603	175 688	5
	- - o-Xylol	t		.	.	.	4
	darunter zum Absatz bestimmt	1000 EUR		.	.	.	
2014 12 450	- - p-Xylol	t	*	348 157	341 289	348 624	4
	darunter zum Absatz bestimmt	t		.	.	348 624	4
		1000 EUR		.	.	.	
2014 12 470	- - m-Xylol und Xylol-Isomerenmischungen	t	*	121 005	.	.	4
	darunter zum Absatz bestimmt	t		121 005	.	.	4
		1000 EUR		112 239	.	.	
2014 12 500	- Styrol	t	*	867 526	.	709 447	3
	darunter zum Absatz bestimmt	t		.	.	.	3
		1000 EUR		121 807	.	88 425	
2014 12 600	- Ethylbenzol	t	*	.	.	.	2
	darunter zum Absatz bestimmt	t		.	.	.	2
		1000 EUR		.	.	.	
2014 12 700	- Cumol	t	*	928 944	823 821	868 716	3
	darunter zum Absatz bestimmt	t		.	.	.	3
		1000 EUR		43 015	38 083	38 095	
2014 12 900	- Andere aromatische Kohlenwasserstoffe	t	*	480 390	496 818	507 569	19
	darunter zum Absatz bestimmt	t		.	.	.	18
		1000 EUR		189 048	200 957	190 988	
	Chlorderivate der acyclischen Kohlenwasserstoffe						
	- Chlormethan (Methylchlorid) und Chlorethan (Ethylchlorid), Dichlormethan (Methylenchlorid)	t	*	179 899	192 283	195 234	4
2014 13 130	- - Chlormethan (Methylchlorid) und Chlorethan (Ethylchlorid)	t		.	.	.	4
	darunter zum Absatz bestimmt	1000 EUR		58 212	55 334	51 402	
2014 13 150	- - Dichlormethan (Methylenchlorid)	t	*	.	88 692	74 650	7
	darunter zum Absatz bestimmt	t		.	.	.	5
		1000 EUR		15 067	8 590	7 231	
	- Chloroform (Trichlormethan), Kohlenstofftetrachlorid (Tetrachlorkohlenstoff)	t	*	.	50 672	.	4
2014 13 230	- - Chloroform (Trichlormethan),	t		.	50 672	.	4
	darunter zum Absatz bestimmt	1000 EUR		.	6 209	.	

3 Produktion nach Güterarten - Deutschland

Melde-Nr.	Bezeichnung	Einheit	2012	2013	2014	2014 Anzahl der Unternehmen	
1	2	3	4	5	6	7	
2014 13 250	- - Kohlenstofftetrachlorid (Tetrachlorkohlenstoff)	t	*	.	.	2	
	darunter zum Absatz bestimmt	t	.	.	.	2	
		1000 EUR	.	.	.		
	- Andere gesättigte Chlorderivate der acyclischen Kohlenwasserstoffe						
2014 13 530	- - 1,2-Dichlorethan (Ethylendichlorid)	t	*	2 449 574	2 474 864	2 477 502	7
	darunter zum Absatz bestimmt	t	.	1 010 142	998 110	1 026 642	5
		1000 EUR	.	166 002	161 599	145 928	
2014 13 570	- - Andere gesättigte Chlorderivate der acyclischen Kohlenwasserstoffe, a.n.g.	t	*	18 812	17 703	15 333	9
	darunter zum Absatz bestimmt	t	.	.	.	9	
		1000 EUR	.	25 387	26 980	22 630	
	- Ungesättigte Chlorderivate der acyclischen Kohlenwasserstoffe						
2014 13 710	- - Vinylchlorid (Chlorethylen)	t	*	1 480 131	1 509 592	1 451 619	4
	darunter zum Absatz bestimmt	t	.	.	344 112	.	4
		1000 EUR	.	74 633	72 462	58 892	
2014 13 740	- - Trichlorethylen; Tetrachlorethylen (Perchlorethylen)	t	*	.	.	.	2
	darunter zum Absatz bestimmt	t	.	.	.	2	
		1000 EUR	.	.	26 562	.	
2014 13 790	- - Andere ungesättigte Chlorderivate der acyclischen Kohlenwasserstoffe	t	*	.	.	.	4
	darunter zum Absatz bestimmt	t	.	.	27 484	4	
		1000 EUR	.	.	34 209		
	Sulfo-, Nitro- oder Nitrosoderivate der Kohlenwasserstoffe, auch halogeniert						
2014 14 500	- Nur Sulfogruppen enthaltende Derivate der Kohlenwasserstoffe, ihre Salze und ihre Ethylester	t	*	15 675	22 646	26 889	10
	darunter zum Absatz bestimmt	t	.	.	.	9	
		1000 EUR	.	20 348	.	.	
2014 14 700	- Nur Nitro- oder Nitrosogruppen enthaltende Derivate der Kohlenwasserstoffe	t	*	.	.	.	4
	darunter zum Absatz bestimmt	t	.	89 456	75 628	.	4
		1000 EUR	.	76 146	63 965	.	
2014 14 900	- Andere Sulfo-, Nitro- oder Nitrosoderivate der Kohlenwasserstoffe, auch halogeniert	t	*	.	.	.	6
	darunter zum Absatz bestimmt	t	.	.	.	5	
		1000 EUR	.	17 172	13 095	21 711	
	Andere Halogenderivate der Kohlenwasserstoffe (ohne Sulfo-, Nitro- oder Nitrosoderivate)						
2014 19 100	- Fluor-, Brom- oder Jodderivate der acyclischen Kohlenwasserstoffe	t	*	.	.	.	5
		1000 EUR	
2014 19 300	- Halogenderivate der acyclischen Kohlenwasserstoffe mit zwei oder mehr verschiedenen Halogenen	t	*	.	.	.	2
		1000 EUR	
2014 19 500	- Halogenderivate der alicyclischen Kohlenwasserstoffe	t	*	.	.	.	3
		1000 EUR	
2014 19 700	- Halogenderivate der aromatischen Kohlenwasserstoffe	t	*	.	.	.	8
		1000 EUR	.	227 633	217 012	.	
2014 21 000	Technische Fettalkohole	t	*	224 813	221 308	222 779	8
	darunter zum Absatz bestimmt	t	.	.	.	8	
		1000 EUR	.	398 541	323 863	328 026	
	Acyclische einwertige Alkohole						
2014 22 100	- Methanol (Methylalkohol)	t	*	967 459	962 632	993 429	11
	darunter zum Absatz bestimmt	t	.	553 350	498 323	506 440	9
		1000 EUR	.	81 114	78 352	97 563	
2014 22 200	- Propan-1-ol (Propylalkohol) und Propan-2-ol (Isopropylalkohol)	t	*	.	.	170 130	13
	darunter zum Absatz bestimmt	t	.	.	.	12	
		1000 EUR	.	.	.	171 895	
2014 22 300	- Butan-1-ol (n-Butylalkohol)	t	*	.	.	.	7
	darunter zum Absatz bestimmt	t	.	.	.	6	
		1000 EUR	
2014 22 400	- Andere Butanole	t	*	58 266	52 531	53 079	8
	darunter zum Absatz bestimmt	t	.	.	.	7	
		1000 EUR	.	63 322	52 944	51 408	
	- Octanol und seine Isomere und andere einwertige gesättigte Alkohole						
2014 22 630	- - Octanol (Octylalkohol) und seine Isomere	t	*	.	.	.	5
	darunter zum Absatz bestimmt	t	.	.	.	4	
		1000 EUR	

3 Produktion nach Güterarten - Deutschland

Melde-Nr.	Bezeichnung	Einheit	2012	2013	2014	2014 Anzahl der Unternehmen
1	2	3	4	5	6	7
2014 22 650	- - Andere einwertige gesättigte Alkohole (einschl. Pentanol (Amylalkohol) und seine Isomere; z.B. Lauryl-, Cetyl- und Stearylalkohol) darunter zum Absatz bestimmt	t t 1000 EUR	* 605 179 770 420	612 862 . 736 282	436 493 . 547 139	11 10
2014 22 700	- Einwertige ungesättigte Alkohole (z.B. Allylalkohol) darunter zum Absatz bestimmt	t t 1000 EUR	*	7 7
2014 23 100	Zwei- u.a. mehrwertige Alkohole; Halogen-, Sulfo-, Nitro- oder Nitroso-derivate der acyclischen Alkohole - Ethylenglykol (Ethandiol) darunter zum Absatz bestimmt	t t 1000 EUR	* 217 071 .	219 536 . .	278 607 . .	6 4
2014 23 200	- Propylenglykol (Propan-1,2-diol) darunter zum Absatz bestimmt	t t 1000 EUR	* 396 057 101 155	397 691 . 107 511	404 297 . 105 096	6 5
2014 23 330	- - D-Glucitol (Sorbit), chemisch einheitlich darunter zum Absatz bestimmt	t t 1000 EUR	* 74 167 74 232	79 108 . 72 137	77 565 . 68 404	4 3
2014 23 390	- - Andere acyclische zwei- und mehrwertige Alkohole (z.B. Hexylenglykol, Trimethylolpropan, Pentaerythrit, Mannit) darunter zum Absatz bestimmt	t t 1000 EUR	* 902 735 400 890 598 514	968 279 429 581 641 816	903 824 448 627 670 815	18 17
2014 23 500	- Halogen-, Sulfo-, Nitro- oder Nitrosoderivate der acyclischen Alkohole darunter zum Absatz bestimmt	t t 1000 EUR	* 7 002 10 165	7 552 . 10 914	8 121 . 11 926	8 8
2014 23 600	- Glycerin, synthetisches Glycerin (ohne Glycerin, roh; Glycerinwasser und Glycerinunterlaugen) darunter zum Absatz bestimmt	t t 1000 EUR	* 269 886 118 141	244 461 . 115 778	264 081 . 109 647	16 15
2014 23 730	- - Alicyclische Alkohole, ihre Halogen-, Sulfo-, Nitro- oder Nitrosoderivate darunter zum Absatz bestimmt	t t 1000 EUR	* 255 763 22 617 106 091	275 395 29 446 154 731	268 022 32 465 161 367	16 15
2014 23 750	- - Aromatische Alkohole, ihre Halogen-, Sulfo-, Nitro- oder Nitrosoderivate darunter zum Absatz bestimmt	t t 1000 EUR	*	7 6
2014 24 100	Phenole, Phenolalkohole, ihre Halogen-, Sulfo-, Nitro- oder Nitrosoderivate - Einwertige Phenole darunter zum Absatz bestimmt	t t 1000 EUR	* 1 055 497 582 432 828 812	1 044 914 574 083 810 076	1 066 890 595 845 829 069	19 16
2014 24 330	- Mehrwertige Phenole, Phenolalkohole - - 4,4'-Isopropylidendiphenol (Bisphenol A, Diphenylolpropan) und seine Salze darunter zum Absatz bestimmt	t t 1000 EUR	* . . .	621 902 . 72 307	. . .	2 2
2014 24 390	- - Andere mehrwertige Phenole und ihre Salze (z.B. Resorcin, Hydrochinon); Phenolalkohole darunter zum Absatz bestimmt	t t 1000 EUR	* . . 14 924	. . 14 680	. 3 081 17 879	11 11
2014 24 500	- Halogen-, Sulfo-, Nitro- oder Nitrosoderivate der Phenole oder Phenolalkohole darunter zum Absatz bestimmt	t t 1000 EUR	* . . 18 518	5 5
2014 31 200	Technische einbasische Fettsäuren, saure Öle aus der Raffination - Stearinsäure darunter zum Absatz bestimmt	t t 1000 EUR	* . . 66 019	. . 64 498	. . 63 910	5 5
2014 31 300	- Ölsäure darunter zum Absatz bestimmt	t t 1000 EUR	*	4 4
2014 31 500	- Tallölfettsäuren darunter zum Absatz bestimmt	t t 1000 EUR	*	1 1

3 Produktion nach Güterarten - Deutschland

Melde-Nr.	Bezeichnung	Einheit	2012	2013	2014	2014 Anzahl der Unternehmen
1	2	3	4	5	6	7
	- Andere technische einbasische Fettsäuren					
2014 31 950	- - Destillierte Fettsäuren	t	* 175 756	207 016	248 765	9
	darunter zum Absatz bestimmt	t	175 756	207 016	.	8
		1000 EUR	190 772	193 603	241 235	
2014 31 970	- - Andere technische einbasische Fettsäuren, nicht destilliert	t	* 54 605	52 736	50 664	10
	darunter zum Absatz bestimmt	t	.	.	.	9
		1000 EUR	49 196	36 496	37 129	
	Gesättigte acyclische einbasische Carbonsäuren und ihre Anhydride, Halogenide, Peroxide und Peroxysäuren; ihre Halogen-, Sulfo-, Nitro- oder Nitrosoderivate					
	- Ester der Essigsäure					
2014 32 150	- - Ethylacetat	t	* 173	.	.	7
	darunter zum Absatz bestimmt	t	173	.	341	6
		1000 EUR	731	490	670	
2014 32 190	- - Andere Ester der Essigsäure (z.B. n-Butylacetat, Isobutylacetat, 2-Ethoxyethylacetat, Vinylacetat)	t	* 650 154	645 518	657 839	16
	darunter zum Absatz bestimmt	t	477 387	488 305	502 498	15
		1000 EUR	494 209	497 132	511 330	
2014 32 200	- Mono-, Di- oder Trichlor-essigsäure, Propionsäure, Buttersäuren, Valeriansäuren	t	* 223 202	203 728	212 812	11
	ihre Salze und Ester	t	182 437	166 307	180 558	10
	darunter zum Absatz bestimmt	1000 EUR	216 388	198 385	211 702	
2014 32 300	- Palmitinsäure, ihre Salze und Ester	t	* 6 357	7 223	5 496	5
	darunter zum Absatz bestimmt	t	6 357	7 223	5 496	5
		1000 EUR	13 266	14 354	.	
2014 32 400	- Stearinsäure, ihre Salze und Ester	t	* 38 442	51 786	47 964	8
	darunter zum Absatz bestimmt	t	38 442	51 786	.	8
		1000 EUR	60 014	63 432	65 484	
2014 32 500	- Ameisensäure, ihre Salze und Ester	t	* 317 963	310 234	319 526	10
	darunter zum Absatz bestimmt	t	.	.	10	10
		1000 EUR	153 525	140 713	152 410	
	- Essigsäure und ihre Salze; Essigsäureanhydrid					
2014 32 710	- - Essigsäure	t	* 82 515	17 402	29 238	14
	darunter zum Absatz bestimmt	t	.	.	.	13
		1000 EUR	6 687	6 076	26 541	
2014 32 770	- - Essigsäureanhydrid	t	* .	.	.	1
	darunter zum Absatz bestimmt	t	.	.	.	1
		1000 EUR	.	.	.	
2014 32 780	- - Andere Salze der Essigsäure (einschl. Cobaltacetate und Natriumacetat)	t	* 9 770	11 145	11 216	12
	darunter zum Absatz bestimmt	t	.	.	.	11
		1000 EUR	17 400	19 423	19 717	
2014 32 800	- Andere gesättigte acyclische einbasische Carbonsäuren, ihre Salze und Ester	t	* 161 147	135 726	157 990	35
	darunter zum Absatz bestimmt	t	144 884	127 955	152 639	35
		1000 EUR	393 484	377 518	411 659	
2014 33 100	- Ungesättigte acyclische sowie alicyclische einbasische Carbonsäuren und ihre Anhydride, Halogenide, Peroxide und Peroxysäuren; ihre HSN-Derivate (z.B. Acrylsäure, Sorbinsäure), a.n.g.	t	* 656 240	639 444	578 046	17
	darunter zum Absatz bestimmt	t	.	.	.	17
		1000 EUR	354 109	350 533	283 661	
2014 33 200	- Ester der Acrylsäure	t	* .	.	.	9
	darunter zum Absatz bestimmt	t	.	.	.	8
		1000 EUR	.	.	.	
2014 33 300	- Methacrylsäure und ihre Salze	t	* 79 535	89 048	78 023	3
	darunter zum Absatz bestimmt	t	.	.	.	3
		1000 EUR	102 301	104 847	109 035	
2014 33 400	- Ester der Methacrylsäure	t	* .	.	.	6
	darunter zum Absatz bestimmt	t	.	.	.	6
		1000 EUR	.	.	.	
2014 33 500	- Ölsäure, Linolsäure oder Linolensäure, ihre Salze und Ester	t	* 1 564	1 766	1 839	9
	darunter zum Absatz bestimmt	t	.	.	.	8
		1000 EUR	3 715	5 199	5 268	
	- Benzoesäure, Phenyllessigsäure, ihre Salze und Ester; Benzoylperoxid und Benzoylchlorid					
2014 33 630	- - Benzoesäure, ihre Salze und Ester	t	* 14 899	15 966	14 216	8
	darunter zum Absatz bestimmt	t	.	.	.	7
		1000 EUR	29 783	31 214	24 981	

3 Produktion nach Güterarten - Deutschland

Melde-Nr.	Bezeichnung	Einheit	2012	2013	2014	2014 Anzahl der Unternehmen
1	2	3	4	5	6	7
2014 33 650	- - Benzoylperoxid und Benzoylchlorid darunter zum Absatz bestimmt	t t 1000 EUR	* . 26 669	. . 29 039	27 312 . 31 760	5 5
2014 33 670	- - Phenylelessigsäure, ihre Salze und Ester darunter zum Absatz bestimmt	t t 1000 EUR	* . 1 249 1 021	3 3
2014 33 700	- Andere aromatische einbasische Carbonsäuren, ihre Anhydride, Halogenide, Peroxide, Peroxysäuren und ihre Derivate darunter zum Absatz bestimmt	t t 1000 EUR	* 1 887 1 238 14 643	1 606 1 095 17 644	1 445 1 146 18 707	15 14
2014 33 830	- - Acyclische und alicyclische mehrbasische Carbonsäuren und ihre Anhydride, Halogenide, Peroxide und Peroxysäuren; ihre Halogen-, Sulfo-, Nitro- oder Nitrosoderivate	t t 1000 EUR	* 67 383 60 424 122 015	86 765 79 088 146 539	103 716 95 009 160 248	25 24
2014 33 850	- - Adipinsäure, ihre Salze und Ester darunter zum Absatz bestimmt	t t 1000 EUR	* 507 234 409 266	513 521 429 018	447 954 246 946 402 885	9 8
2014 33 870	- - Maleinsäureanhydrid darunter zum Absatz bestimmt	t t 1000 EUR	* . - -	. - -	. - -	1 -
2014 34 100	Aromatische mehrbasische Carbonsäuren und Carbonsäuren mit zusätzlichen Sauerstofffunktionen und ihre Anhydride, Halogenide, Peroxide und Peroxysäuren (ohne Salicylsäure und O-Acetylsalicylsäure); ihre HSNN-Derivate	t t 1000 EUR	* - - -	- - -	. . .	1 1
2014 34 200	- Dinonyl- oder Didecylorthophthalate, andere Ester der Orthophthalsäure darunter zum Absatz bestimmt	t t 1000 EUR	*	3 3
2014 34 300	- Phthalsäureanhydrid, Terephthalsäure und ihre Salze darunter zum Absatz bestimmt	t t 1000 EUR	* 271 181 23 857	. . 19 732	. . .	4 3
2014 34 400	- Andere aromatische mehrbasische Carbonsäuren und ihre Anhydride, Halogenide, Peroxide und Peroxysäuren; ihre Halogen-, Sulfo-, Nitro- oder Nitrosoderivate darunter zum Absatz bestimmt	t t 1000 EUR	* 327 217 209 819 155 438	313 692 242 262 161 613	227 696 . 138 294	11 9
2014 34 730	- - Citronensäure, ihre Salze und Ester darunter zum Absatz bestimmt	t t 1000 EUR	*	10 9
2014 34 750	- - Carbonsäuren mit zusätzlichen Sauerstofffunktionen und ihre Anhydride, Halogenide, Peroxide u. Peroxysäuren (ohne Salicylsäure/O-Acetylsalicylsäure und Citronensäure); ihre HSNN-Derivate darunter zum Absatz bestimmt	t t 1000 EUR	* 29 161 19 219 125 997	29 504 19 409 110 233	33 392 22 587 137 946	27 26
2014 41 130	Verbindungen mit Aminofunktion - Acyclische Monoamine und ihre Derivate; Salze dieser Erzeugnisse	t t 1000 EUR	*	3 3
2014 41 190	- - Andere acyclische Monoamine und ihre Derivate; Salze dieser Erzeugnisse darunter zum Absatz bestimmt	t t 1000 EUR	* 88 510 82 744 215 084	95 576 90 669 236 200	96 267 . 234 211	18 17

3 Produktion nach Güterarten - Deutschland

Melde-Nr.	Bezeichnung	Einheit	2012	2013	2014	2014 Anzahl der Unternehmen
1	2	3	4	5	6	7
2014 41 230	- Acyclische Polyamine und ihre Derivate; Salze dieser Erzeugnisse - - Ethylendiamin und seine Salze, Hexamethyldiamin und seine Salze darunter zum Absatz bestimmt	t t 1000 EUR	*	3 2
2014 41 290	- - Andere acyclische Polyamine und ihre Derivate; Salze dieser Erzeugnisse darunter zum Absatz bestimmt	t t 1000 EUR	* 58 042 41 316	39 570 33 111	55 572 52 062	13 12
2014 41 300	- Alicyclische Mono- oder Polyamine und ihre Derivate; Salze dieser Erzeugnisse darunter zum Absatz bestimmt	t t 1000 EUR	* 71 444 61 211	71 239 .	63 325 48 321	15 15
2014 41 510	- Aromatische Monoamine und ihre Derivate; Salze dieser Erzeugnisse - - Anilin und seine Salze darunter zum Absatz bestimmt	t t 1000 EUR	*	2 1
2014 41 530	- - Anilinderivate und ihre Salze darunter zum Absatz bestimmt	t t 1000 EUR	* . 8 001	. 6 939	21 457 .	7 6
2014 41 590	- - Andere aromatische Monoamine und ihre Derivate; Salze dieser Erzeugnisse (z.B. Toluidine, Diphenylamin, Naphtylamine, Xylidine) darunter zum Absatz bestimmt	t t 1000 EUR	* . 72 615	. .	200 683 88 346	12 11
2014 41 700	- Aromatische Polyamine und ihre Derivate; Salze dieser Erzeugnisse darunter zum Absatz bestimmt	t t 1000 EUR	* 122 067	11 11
2014 42 330	Amine mit Sauerstofffunktionen ohne Lysin und seine Ester und Salze dieser Erzeugnisse; Glutaminsäure und ihre Salze) - Aminoalkohole, ihre Ether und Ester (ohne solche mit unterschiedlichen Sauerstofffunktionen) Salze dieser Erzeugnisse - - Monoethanolamin und seine Salze darunter zum Absatz bestimmt	t t 1000 EUR	*	5 5
2014 42 350	- - Diethanolamin und seine Salze darunter zum Absatz bestimmt	t t 1000 EUR	*	4 3
2014 42 370	- - Triethanolamin und seine Salze darunter zum Absatz bestimmt	t t 1000 EUR	*	6 6
2014 42 390	- - Andere Aminoalkohole, ihre Ether und Ester (ohne solche mit unterschiedlichen Sauerstofffunktionen); Salze dieser Erzeugnisse darunter zum Absatz bestimmt	t t 1000 EUR	* . 178 180	75 498 .	. .	21 20
2014 42 900	- Andere Amine mit Sauerstofffunktionen (ohne Lysin und seine Ester und Salze dieser Erzeugnisse; Glutaminsäure und ihre Salze) (z.B. Anisidine, Phenetidine, Glycin, 2-Aminobenzoesäure) darunter zum Absatz bestimmt	t t 1000 EUR	* 152 253 135 949	168 440 146 790	157 684 147 706	33 33
2014 43 100	Ureine, Imide, Imine und ihre Derivate; Salze dieser Erzeugnisse; Verbindungen mit Nitrilfunktion - Ureine und ihre Derivate; Salze dieser Erzeugnisse darunter zum Absatz bestimmt	t t 1000 EUR	* 5 350 37 638	5 034 37 459	. 36 547	5 5
2014 43 200	- Saccharin und seine Salze darunter zum Absatz bestimmt	t t 1000 EUR	*	1 1
2014 43 300	- Andere Imide und ihre Derivate; Salze dieser Erzeugnisse darunter zum Absatz bestimmt	t t 1000 EUR	* . 7 379	28 152 4 140	29 216 .	12 11
2014 43 400	- Imine und ihre Derivate; Salze dieser Erzeugnisse darunter zum Absatz bestimmt	t t 1000 EUR	* 6 096 5 711	. .	1 472 799	6 5
2014 43 500	- Acrylnitril darunter zum Absatz bestimmt	t t 1000 EUR	* . .	. 32 379	. 5 106	2 1

3 Produktion nach Güterarten - Deutschland

Melde-Nr.	Bezeichnung	Einheit	2012	2013	2014	2014 Anzahl der Unternehmen
1	2	3	4	5	6	7
2014 43 600	- 1-Cyanoguanidin (Dicyandiamid) darunter zum Absatz bestimmt	t t 1000 EUR	*	3 3
2014 43 700	- Andere Verbindungen mit Nitrilfunktion darunter zum Absatz bestimmt	t t 1000 EUR	* 31 188 .	31 124 . 90 639	32 730 . 88 163	17 17
2014 44 200	Diazo-, Azo- oder Azoxyverbindungen, organische Derivate des Hydrazins oder des Hydroxylamins, Verbindungen mit anderen Stickstofffunktionen - Diazo-, Azo- oder Azoxyverbindungen darunter zum Absatz bestimmt	t t 1000 EUR	* 431 .	. . 7 737	. . .	7 5
2014 44 300	- Organische Derivate des Hydrazins oder des Hydroxylamins darunter zum Absatz bestimmt	t t 1000 EUR	* 7 861 .	7 671 . 198 464	5 564 4 201 59 884	13 12
2014 44 500	- Isocyanate darunter zum Absatz bestimmt	t t 1000 EUR	* 1 292 626 446 515 752 196	1 393 623 484 359 758 808	636 080 495 747 714 846	11 11
2014 44 900	- Andere Verbindungen mit anderen Stickstofffunktionen darunter zum Absatz bestimmt	t t 1000 EUR	* 9 766 .	8 613 . 29 721	7 059 7 059 30 496	8 8
2014 51 330	Organische Thioverbindungen u.a. organisch-anorganische Verbindungen - Organische Thioverbindungen - - Thiocarbamate, Dithiocarbamate, Thiurammono-, -di- oder -tetrasulfide, Methionin darunter zum Absatz bestimmt	t t 1000 EUR	*	9 9
2014 51 390	- - Andere organische Thioverbindungen, z.B. Dithiocarbonate darunter zum Absatz bestimmt	t t 1000 EUR	* 180 670 116 644 339 700	177 560 115 061 411 249	176 211 110 286 472 025	22 22
2014 51 500	- Andere organisch-anorganische Verbindungen darunter zum Absatz bestimmt	t t 1000 EUR	* 147 134 84 626 544 119	166 385 106 537 682 765	151 426 104 850 650 002	40 39
2014 52 100	Heterocyclische Verbindungen, a.n.g. Nucleinsäure und ihre Salze - Heterocyclische Verbindungen, nur mit Sauerstoff als Heteroatom(e) (einschl. Cumarin, Methyl- und Ethylcumarine, oh. andere Lactone), (z.B. Tetrahydrofuran, Furfuraldehyd, Furfurylalkohol, Cumaron, Safrol) darunter zum Absatz bestimmt	t t 1000 EUR	* 117 425 20 343 244 333	122 836 14 794 245 715	114 959 17 019 303 774	21 21
2014 52 300	- Andere heterocyclische Verbindungen die einen nicht-kondensierten Imidazolring (auch hydriert) in der Struktur enthalten (ohne Hydantoin) darunter zum Absatz bestimmt	t t 1000 EUR	* 8 027 5 062 55 736	7 385 5 234 58 129	8 925 6 678 69 842	18 17
2014 52 600	- Melamin darunter zum Absatz bestimmt	t t 1000 EUR	*	2 1
2014 52 800	- Verbindungen mit nichtkondensiertem Pyridinring, Chinolin- oder Isochinolinringsystem (alle auch hydriert); Lactame u.a. heterocyclische Verbindungen, nur mit Stickstoff als Heteroatom(e) darunter zum Absatz bestimmt	t t 1000 EUR	* 441 672 160 051 1 204 137	453 819 134 042 1 184 487	449 281 126 792 1 172 276	38 37
2014 52 900	- Nucleinsäure und ihre Salze (z.B. Diazinon); andere heterocyclische Verbindungen mit nichtkondensiertem Thiazolring (auch hydriert), Benzothiazolringsystem (auch hydriert) und anderen Ringen (z.B. Thiophen Monothiamonoazepine, Monothirole) darunter zum Absatz bestimmt	t t 1000 EUR	* 55 809 24 605 432 752	59 522 29 106 552 275	65 334 29 734 581 578	26 26
2014 53 500	Ester der anorganischen Säuren, ihre Salze und ihre Halogen-, Sulfo-, Nitro- oder Nitrosoderivate - Ester der Phosphorsäuren und ihre Salze (einschl. Lactophosphaten); ihre Halogen-, Sulfo-, Nitro- oder Nitrosoderivate darunter zum Absatz bestimmt	t t 1000 EUR	* . .	103 308 . 168 980	74 044 . 122 180	15 14

3 Produktion nach Güterarten - Deutschland

Melde-Nr.	Bezeichnung	Einheit	2012	2013	2014	2014 Anzahl der Unternehmen
1	2	3	4	5	6	7
2014 53 800	- Ester der anderen anorganischen Säuren der Nichtmetalle (ausgen. Ester der Halogenwasserstoffsäuren und ihre Salze; ihre Halogen-, Sulfo-, Nitro- oder Nitrosoderivate darunter zum Absatz bestimmt	t t 1000 EUR	* 90 596 48 293 122 485	100 988 54 169 142 065	96 722 53 959 150 746	20 19
	Aldehyde; ihre Halogen-, Sulfo-, Nitro- oder Nitrosoderivate - Acyclische Aldehyde ohne andere Sauerstofffunktionen					
2014 61 110	- - Methanal (Formaldehyd) darunter zum Absatz bestimmt	t t 1000 EUR	* 1 111 364 70 641 24 728	1 136 414 61 007 24 177	918 606 64 541 26 744	10 7
2014 61 130	- - Ethanal (Acetaldehyd) darunter zum Absatz bestimmt	t t 1000 EUR	*	4 4
2014 61 150	- - Butanal (Butyraldehyd, normales Isomer) darunter zum Absatz bestimmt	t t 1000 EUR	*	280 982 . 116 013	4 4
2014 61 190	- - Andere acyclische Aldehyde ohne andere Sauerstofffunktionen darunter zum Absatz bestimmt	t t 1000 EUR	* . 95 717 190 777	. . 91 320 155 162	. . 92 630 165 593	12 12
2014 61 200	- Cyclische Aldehyde ohne andere Sauerstofffunktionen	t 1000 EUR	4
2014 61 300	- Aldehydalkohole	t 1000 EUR	1
2014 61 400	- Aldehydether, Aldehydphenole und Aldehyde mit anderen Sauerstofffunktionen, a.n.g.	t 1000 EUR	3
2014 61 500	- Cyclische Polymere der Aldehyde	t 1000 EUR	2
2014 61 600	- Paraformaldehyd darunter zum Absatz bestimmt	t t 1000 EUR	*	1 1
2014 61 700	- Halogen-, Sulfo-, Nitro- oder Nitrosoderivate der Aldehyde und deren cyclische Polymere sowie von Paraformaldehyd	t 1000 EUR	2
	Ketone und Chinone; ihre Halogen-, Sulfo-, Nitro- oder Nitrosoderivate - Acyclische Ketone ohne andere Sauerstofffunktionen					
2014 62 110	- - Aceton darunter zum Absatz bestimmt	t t 1000 EUR	*	473 852 . .	10 8
2014 62 130	- - Butanon (Methylethylketon) darunter zum Absatz bestimmt	t t 1000 EUR	*	6 5
2014 62 150	- - 4-Methylpentan-2-on (Methylisobutylketon) darunter zum Absatz bestimmt	t t 1000 EUR	*	2 2
2014 62 190	- - Andere acyclische Ketone ohne andere Sauerstofffunktionen darunter zum Absatz bestimmt	t t 1000 EUR	* . 38 016	. . 38 656	. . 30 400	7 7
	- Cyclische Ketone, Ketonalkohole, -aldehyde, -phenole, Ketone mit anderen Sauerstofffunktionen					
2014 62 310	- - Campher; aromatische Ketone ohne andere Sauerstofffunktionen; Ketonalkohole, -aldehyde und -phenole, Ketone mit anderen Sauerstofffunktionen (z.B. Phenylacetone, Diacetonalkohol) darunter zum Absatz bestimmt	t t 1000 EUR	* 33 557 33 557 44 443	26 281 26 221 48 836	30 418 . 50 088	15 14
2014 62 330	- - Cyclohexanon, Methylcyclohexanone darunter zum Absatz bestimmt	t t 1000 EUR	*	3 2
2014 62 350	- - Jonone und Methyljonone darunter zum Absatz bestimmt	t t 1000 EUR	*	3 3
2014 62 390	- - Andere alicyclische Ketone ohne andere Sauerstofffunktionen darunter zum Absatz bestimmt	t t 1000 EUR	* . . 99 019	. . 115 856	. . 37 130 103 824	8 8

3 Produktion nach Güterarten - Deutschland

Melde-Nr.	Bezeichnung	Einheit	2012	2013	2014	2014 Anzahl der Unternehmen	
1	2	3	4	5	6	7	
2014 62 600	- Chinone	t	*	.	.	.	3
	darunter zum Absatz bestimmt	t	3
		1000 EUR	
2014 62 700	- Halogen-, Sulfo-, Nitro- oder Nitrosoderivate der Ketone und Chinone	t	*	2 339	2 813	2 798	5
	darunter zum Absatz bestimmt	t	.	2 339	.	.	5
		1000 EUR	48 299	55 044	58 204		
	Ether, Etheralkohole, -phenole, -alkoholphenole; Alkohol-, Ether-, Ketonperoxide, Epoxide mit dreigliedrigem Ring, Acetale und Halbacetale; ihre HSNN-Derivate						
2014 63 100	- Acyclische Ether und ihre Halogen-, Sulfo-, Nitro- oder Nitrosoderivate	t	*	474 971	444 950	544 450	16
	darunter zum Absatz bestimmt	t	.	465 692	427 578	527 144	16
		1000 EUR	399 919	363 102	381 337		
	- Alicyclische und aromatische Ether und ihre Halogen-, Sulfo-, Nitro- oder Nitrosoderivate						
2014 63 230	- - Alicyclische Ether und ihre Halogen-, Sulfo-, Nitro- oder Nitrosoderivate	t	*	.	.	.	5
	darunter zum Absatz bestimmt	t	5
		1000 EUR	.	24 187	25 519		
2014 63 250	- - Aromatische Ether und ihre Halogen-, Sulfo-, Nitro- oder Nitrosoderivate	t	*	.	.	11 449	6
	darunter zum Absatz bestimmt	t	.	6 157	.	.	6
		1000 EUR	.	.	.		
	- Etheralkohole und ihre Halogen-, Sulfo-, Nitro- o. Nitrosoderivate						
2014 63 330	- - 2,2'-Oxydiethanol (Diethylenglykol, Digol)	t	*	.	.	17 043	4
	darunter zum Absatz bestimmt	t	2
		1000 EUR	.	.	.		
2014 63 390	- - Andere Etheralkohole; ihre Halogen-, Sulfo-, Nitro- oder Nitrosoderivate	t	*	350 919	337 971	331 344	14
	darunter zum Absatz bestimmt	t	.	291 812	275 065	268 484	12
		1000 EUR	174 500	167 515	163 508		
2014 63 500	- Etherphenole, Etheralkoholphenole und ihre Halogen-, Sulfo-, Nitro- oder Nitrosoderivate	t	5
		1000 EUR	
2014 63 600	- Alkoholperoxide, Etherperoxide, Ketonperoxide, auch chemisch nicht einheitlich, und ihre Halogen-, Sulfo-, Nitro- oder Nitrosoderivate	t	5
		1000 EUR	11 962	12 452	14 147		
	- Epoxide, Epoxyalkohole, Epoxyphenole und Epoxyether mit dreigliedrigem Ring; ihre Halogen-, Sulfo-, Nitro- oder Nitrosoderivate						
2014 63 730	- - Oxiran (Ethylenoxid)	t	*	961 223	945 032	989 238	5
	darunter zum Absatz bestimmt	t	.	348 543	355 976	328 467	5
		1000 EUR	240 325	244 634	230 622		
2014 63 750	- - Methyloxiran (Propylenoxid)	t	*	807 140	789 248	846 048	5
	darunter zum Absatz bestimmt	t	5
		1000 EUR	71 771	82 441	.		
2014 63 790	- - Andere Epoxide, Epoxyalkohole, -phenole und -ether mit dreigliedrigem Ring; ihre Halogen-, Sulfo-, Nitro- oder Nitrosoderivate (z.B. Epichlorohydrin)	t	*	.	.	.	8
	darunter zum Absatz bestimmt	t	
		1000 EUR	140 802	126 702	102 571		
2014 63 800	- Acetale und Halbacetale, auch mit Alkohol-, Phenol-, Ether und ähnliche Sauerstofffunktionen; ihre Halogen-, Sulfo-, Nitro- oder Nitrosoderivate	t	*	6 486	7 452	7 284	12
	darunter zum Absatz bestimmt	t	12
		1000 EUR	12 097	16 730	18 924		
	Enzyme, auch zubereitet; andere organische Verbindungen; Ketene (ohne Diketen), Kupferacetatarсенit, komplexe Bortrifluoridverbindungen der Essigsäure, des Diethylethers oder des Phenols						
2014 64 300	- Andere organische Verbindungen; Ketene (ohne Diketen), Kupferacetatarсенit, komplexe Bortrifluoridverbindungen der Essigsäure, des Diethylethers oder des Phenols	t	*	3 376	3 320	4 208	9
	darunter zum Absatz bestimmt	t	9
		1000 EUR	14 840	11 170	14 361		

3 Produktion nach Güterarten - Deutschland

Melde-Nr.	Bezeichnung	Einheit	2012	2013	2014	2014 Anzahl der Unternehmen
1	2	3	4	5	6	7
2014 64 500	- Lab und seine Konzentrate	t 1000 EUR	.	.	.	1
2014 64 700	- Andere Enzyme; andere zubereitete Enzyme, a.n.g.	t 1000 EUR	7 690 150 290	7 065 148 422	7 464 141 068	13
2014 71 200	Aktivierete natürliche mineralische Stoffe; Tierisches Schwarz; Tallöl; terpeninöl; Kolophonium und Harzsäuren; Holzteere, -teeröle, -kresot, -geist, pflanzliches Pech - Aktivierete natürliche mineralische Stoffe; Tierisches Schwarz, auch ausgebraucht	t 1000 EUR	550 234 153 919	414 358 118 840	461 008 128 269	8
2014 71 300	- Tallöl, auch raffiniert	t 1000 EUR	-	-	-	-
2014 71 400	- Balsamterpentinöl, Holzterpentinöl, Sulfatterpentinöl, Pine-Oil und ähnliche Erzeugnisse	t 1000 EUR	.	.	.	3
2014 71 500	- Kolophonium und Harzsäuren und deren Derivate; leichte und schwere Harzöle, Schmelzharze	t 1000 EUR	.	.	.	4
2014 71 700	- Holzteere; Holzteeröle; Holz-kresot; Holzgeist; pflanzliches Pech; Brauerpech u.ä. Zubereitungen auf der Grundlage von Kolophonium, Harzsäuren und pflanzlichem Pech darunter zum Absatz bestimmt	t 1000 EUR	.	.	.	1 1
2014 72 000	Holzkohle (einschl. Kohle aus Schalen oder Nüssen), auch zusammengepresst	t 1000 EUR	.	.	.	1
2014 73 200	Öle und andere Erzeugnisse der Destillation des Hochtemperatur-Steinkohlenteers; ähnliche Erzeugnisse, in denen die aromatischen Bestandteile gewichtsmäßig überwiegen - Benzole, Toluole und Xylole, mit einem Reinheitsgrad von weniger als 95 % darunter zum Absatz bestimmt	t 1000 EUR	287 396 170 810	257 284 171 015	254 032 207 955 152 376	6 5
2014 73 400	- Naphthalin und andere Mischungen aromatischer Kohlenwasserstoffe (Naphthalin mit einem Erstarrungspunkt von weniger als 79,4 Grad C; Anthracen, mit einem Reinheitsgrad von weniger als 90 %) darunter zum Absatz bestimmt	t 1000 EUR	974 963 754 122	968 653 729 238	972 706 725 989	6 6
2014 73 600	- Phenole, mit einem Reinheitsgrad von weniger als 90 % darunter zum Absatz bestimmt	t 1000 EUR	.	.	.	1 1
2014 73 900	- Andere Öle und andere Erzeugnisse darunter zum Absatz bestimmt	t 1000 EUR	115 043 62 925	118 405 54 469	121 309 56 041	5 5
2014 74 000	Ethylalkohol mit einem Alkoholgehalt von 80%vol. oder mehr, unvergällt darunter zum Absatz bestimmt	1000 l 1000 EUR	207 200 148 498	187 786 130 248	195 027 121 941	14 13
2014 75 000	Ethylalkohol und Branntwein mit beliebigem Alkoholgehalt, vergällt darunter zum Absatz bestimmt	1000 l 1000 EUR	56 608 32 948	69 301 39 486	75 992 39 965	15 14
2014 80 000	Ablaugen aus der Zellstoffherstellung, auch konzentriert, entzuckert oder chemisch behandelt, (einschl. Ligninsulfonaten) (ohne Tallöl)	t 1000 EUR	.	.	.	3
2015 10 500	Düngemittel und Stickstoffverbindungen Salpetersäure, Nitriersäuren, Ammoniak - Salpetersäure; Nitriersäuren darunter zum Absatz bestimmt	t-N 1000 EUR	2 518 651 485 496 120 185	2 498 424 477 944 119 296	1 726 694 358 126 113 167	10 9
2015 10 750	- Ammoniak - - wasserfrei darunter zum Absatz bestimmt	t-N 1000 EUR	2 695 983 913 594 366 886	2 757 029 885 591 343 375	2 540 156 712 117 298 160	7 7
2015 10 770	- - in wässriger Lösung darunter zum Absatz bestimmt	t-N 1000 EUR	127 427 33 568 24 334	127 340 33 044 25 239	128 120 34 548 23 055	9 9

3 Produktion nach Güterarten - Deutschland

Melde-Nr.	Bezeichnung	Einheit	2012	2013	2014	2014 Anzahl der Unternehmen	
1	2	3	4	5	6	7	
2015 20 300	Ammoniumchlorid, Nitrite - Ammoniumchlorid darunter zum Absatz bestimmt	t t 1000 EUR	*	4 4	
2015 20 800	- Nitrite darunter zum Absatz bestimmt	t-N t-N 1000 EUR	*	5 5	
2015 31 300	Mineralische oder chemische Stickstoffdüngemittel (ohne Natronsalpeter) Harnstoff, auch in wässriger Lösung - mit einem Stickstoffgehalt von mehr als 45 GHT, bezogen auf das Gewicht des wasserfreien Stoffes darunter zum Absatz bestimmt	t-N t-N 1000 EUR	* . .	424 124 . .	400 054 . .	394 233 . .	5 4
2015 31 800	- mit einem Stickstoffgehalt von 45 GHT oder weniger, bezogen auf das Gewicht des wasserfreien Stoffes darunter zum Absatz bestimmt	t-N t-N 1000 EUR	* . .	- - .	- -	1 1
2015 32 000	Ammoniumsulfat darunter zum Absatz bestimmt	t-N t-N 1000 EUR	* . .	201 462 . .	191 239 . .	194 225 . .	7 7
2015 33 000	Ammoniumnitrat (Ammonsalpeter), auch in wässriger Lösung darunter zum Absatz bestimmt	t-N t-N 1000 EUR	*	3 3
2015 34 000	Doppelsalze und Mischungen von Calciumnitrat (Kalksalpeter) und Ammoniumnitrat (Ammonsalpeter) darunter zum Absatz bestimmt	t-N t-N 1000 EUR	*	1 1
2015 35 300	Mischungen von Ammoniumnitrat (Ammonsalpeter) und Calciumcarbonat oder anderen nichtdüngenden anorganischen Stoffen - Mischungen von Ammoniumnitrat und Calciumcarbonat oder anderen nicht düngenden anorganischen Stoffen, mit einem Stickstoffgehalt von 28 GHT oder weniger darunter zum Absatz bestimmt	t-N t-N 1000 EUR	*	2 2
2015 35 800	- Mischungen von Ammoniumnitrat und Calciumcarbonat oder anderen nicht düngenden anorganischen Stoffen, mit einem Stickstoffgehalt von mehr als 28 GHT darunter zum Absatz bestimmt	t-N t-N 1000 EUR	* . .	- - .	- - .	- - .	- -
2015 39 300	Andere mineralische und chemische Stickstoffdüngemittel - Doppelsalze und Mischungen von Ammoniumsulfat und Ammoniumnitrat (Ammonsalpeter) darunter zum Absatz bestimmt	t-N t-N 1000 EUR	*	1 1
2015 39 600	- Mischungen von Harnstoff und Ammoniumnitrat in wässriger oder ammoniakalischer Lösung darunter zum Absatz bestimmt	t-N t-N 1000 EUR	*	3 3
2015 39 900	- Andere mineralische oder chemische Stickstoffdüngemittel (einschl. Calciumcyanamid (Kalk- stickstoff); ohne Natronsalpeter), auch in Mischungen darunter zum Absatz bestimmt	t-N t-N 1000 EUR	* . .	161 327 161 327 189 186	170 558 170 558 188 117	178 477 178 477 188 936	5 5
2015 41 000	Mineralische oder chemische Phosphatdüngemittel Superphosphate darunter zum Absatz bestimmt	t-P2O5 t-P2O5 1000 EUR	*	1 1
2015 49 000	Andere Phosphatdüngemittel darunter zum Absatz bestimmt	t-P2O5 t-P2O5 1000 EUR	*	2 2
2015 51 000	Mineralische oder chemische Kalidüngemittel (ohne Carnallit, Sylvinit u.a. natürliche rohe Kalisalze) Kaliumchlorid darunter zum Absatz bestimmt	t-K2O t-K2O 1000 EUR	*	5 5
2015 52 000	Kaliumsulfat darunter zum Absatz bestimmt	t-K2O t-K2O 1000 EUR	*	9 9

3 Produktion nach Güterarten - Deutschland

Melde-Nr.	Bezeichnung	Einheit	2012	2013	2014	2014 Anzahl der Unternehmen
1	2	3	4	5	6	7
2015 59 000	Andere mineralische oder chemische Kalidüngemittel (ohne Carnallit, Sylvinit u.a. natürliche rohe Kalisalze) darunter zum Absatz bestimmt	t-K2O t-K2O 1000 EUR	* - -	- - -	- - -	- - -
2015 60 000	Natriumnitrat (Natronsalpeter) darunter zum Absatz bestimmt	t-N t-N 1000 EUR	* . .	18 118 . .	15 020 . .	7 7 .
2015 71 300	Düngemittel, a.n.g. Düngemittel mit drei Nährstoffen: Stickstoff, Phosphor und Kalium - mit einem Stickstoffgehalt von mehr als 10 GHT, bezogen auf den wasserfreien Stoff darunter zum Absatz bestimmt	t t 1000 EUR	* 379 962 379 962	141 642 141 642 76 330	184 398 184 398 83 654	3 3 .
2015 71 800	- Andere mineralische oder chemische Düngemittel, die drei düngenden Stoffe Stickstoff, Phosphor und Kalium enthaltend darunter zum Absatz bestimmt	t t 1000 EUR	* 148 129 148 129	115 238 115 238 64 652	131 199 131 199 72 817	5 5 .
2015 72 000	Diammoniumhydrogenorthosphat (Diammoniumphosphat) darunter zum Absatz bestimmt	t t 1000 EUR	*	1 1 .
2015 73 000	Monoammoniumphosphat darunter zum Absatz bestimmt	t t 1000 EUR	*	1 1 .
2015 74 000	Düngemittel mit zwei Nährstoffen: Stickstoff und Phosphor darunter zum Absatz bestimmt	t t 1000 EUR	*	1 1 .
2015 75 000	Düngemittel mit zwei Nährstoffen: Phosphor und Kalium darunter zum Absatz bestimmt	t t 1000 EUR	*	1 1 .
2015 76 000	Kaliumnitrat darunter zum Absatz bestimmt	t-N t-N 1000 EUR	*	2 2 .
2015 79 300	Düngemittel in Tabletten o.ä. Formen oder in Packungen mit einem Rohgewicht von 10 kg oder weniger; andere mineralische oder chemische Düngemittel mit mindestens zwei der Nährstoffe Stickstoff, Phosphor und Kalium, a.n.g. - Düngemittel in Tabletten o.ä. Formen oder in Packungen mit einem Rohgewicht von 10 kg oder weniger darunter zum Absatz bestimmt	t t 1000 EUR	* 61 698 61 698	20 328 20 328 14 468	18 353 18 353 12 334	8 8 .
2015 79 800	- Andere mineralische oder chemische Düngemittel darunter zum Absatz bestimmt	t t 1000 EUR	* 359 128 359 128	427 442 427 442 46 847	538 142 538 142 47 413	8 8 .
2015 80 000	Tierische oder pflanzliche Düngemittel, auch untereinander gemischt oder chemisch behandelt; durch Mischen oder chemische Behandlung von tierischen oder pflanzlichen Erzeugnissen gewonnene Düngemittel darunter zum Absatz bestimmt	t t 1000 EUR	* 733 601 733 601	870 919 870 919 64 696	875 981 875 981 78 466	21 21 .
2016 10 350	Kunststoffe, in Primärformen Polymere des Ethylens, in Primärformen - Polyethylen mit einer Dichte von weniger als 0,94 in Primärformen - - Lineares Polyethylen darunter zum Absatz bestimmt	t t 1000 EUR	* 444 142 444 142	. . 160 047	378 434 . 144 645	10 10 .
2016 10 390	- - Anderes Polyethylen darunter zum Absatz bestimmt	t t 1000 EUR	*	8 7 .
2016 10 500	- Polyethylen mit einer Dichte von 0,94 oder mehr, in Primärformen darunter zum Absatz bestimmt	t t 1000 EUR	* 1 834 197 .	1 754 477 . 1 421 587	1 792 060 . 1 339 121	12 12 .
2016 10 700	- Ethylen-Vinylacetat-Copolymere, in Primärformen darunter zum Absatz bestimmt	t t 1000 EUR	* 105 940 .	80 500 . 137 566	118 477 . 200 565	9 9 .
2016 10 900	- Andere Polymere des Ethylens, in Primärformen darunter zum Absatz bestimmt	t t 1000 EUR	* 200 201 .	190 501 . 256 519	182 738 . 263 347	11 11 .

3 Produktion nach Güterarten - Deutschland

Melde-Nr.	Bezeichnung	Einheit	2012	2013	2014	2014 Anzahl der Unternehmen
1	2	3	4	5	6	7
2016 20 350	Polymere des Styrols, in Primärformen - Polystyrol, in Primärformen - - Expandierbares Polystyrol darunter zum Absatz bestimmt	t t 1000 EUR	* 533 824 617 290	476 320 . .	280 921 . 431 303	6 6
2016 20 390	- - Anderes Polystyrol darunter zum Absatz bestimmt	t t 1000 EUR	* 367 650 110 788	372 890 . 224 257	. . .	3 3
2016 20 500	- Styrol-Acrylnitril-Copolymere (SAN), in Primärformen darunter zum Absatz bestimmt	t t 1000 EUR	* . .	93 549 . .	126 977 . 35 467	8 7
2016 20 700	- Acrylnitril-Butadien-Styrol-Copolymere (ABS), in Primärformen darunter zum Absatz bestimmt	t t 1000 EUR	*	250 949 . 50 089	11 11
2016 20 900	- Andere Polymere des Styrols, in Primärformen darunter zum Absatz bestimmt	t t 1000 EUR	* 153 238 151 069 118 212	173 288 171 891 164 937	372 270 366 520 156 784	22 21
2016 30 100	Polymere des Vinylchlorids oder anderer halogenierter Olefine, in Primärformen - Polyvinylchlorid, nicht mit anderen Stoffen gemischt in Primärformen darunter zum Absatz bestimmt	t t 1000 EUR	* 1 680 195 1 211 836	1 665 123 . 1 202 023	1 626 973 . 1 145 924	7 7
2016 30 230	- - Anderes Polyvinylchlorid, in Primärformen - - Nicht weich gemachtes Polyvinylchlorid, mit anderen Stoffen gemischt darunter zum Absatz bestimmt	t t 1000 EUR	* 10 022 11 532	10 146 . 11 582	13 126 . 14 405	3 3
2016 30 250	- - Weichgemachtes Polyvinylchlorid, mit anderen Stoffen gemischt darunter zum Absatz bestimmt	t t 1000 EUR	* 108 629 186 689	107 025 . 180 458	112 633 . 189 543	15 15
2016 30 400	- Vinylchlorid-Vinylacetat-Copolymere u.a. Copolymere des Vinylchlorids, in Primärformen darunter zum Absatz bestimmt	t t 1000 EUR	* . 260 334	. . 268 858	. . 260 727	4 4
2016 30 600	- Fluorierte Polymere, in Primärformen darunter zum Absatz bestimmt	t t 1000 EUR	*	4 3
2016 30 900	- Polymere der anderen halogenierten Olefine, in Primärformen darunter zum Absatz bestimmt	t t 1000 EUR	*	1 1
2016 40 130	Polyacetales, andere Polyether und Epoxidharze, in Primärformen; Polycarbonate, Alkydharze, Allylpolyester u.a. Polyester, in Primärformen - Polyacetale, Polyetheralkohole, in Primärformen - - Polyacetale darunter zum Absatz bestimmt	t t 1000 EUR	*	6 6
2016 40 150	- - Polyetheralkohole (z.B. Polyethylenglykol) darunter zum Absatz bestimmt	t t 1000 EUR	* 581 631 314 416 719 297	594 939 333 955 737 127	353 727 302 580 656 802	17 17
2016 40 200	- Andere Polyether, in Primärformen darunter zum Absatz bestimmt	t t 1000 EUR	* 20 933 19 798 69 823	13 405 12 389 47 881	19 500 14 392 76 067	14 13
2016 40 305	- Epoxidharze, in Primärformen - - als Klebstoff bestimmt darunter zum Absatz bestimmt	t t 1000 EUR	* 19 980 19 980 26 412	24 498 24 498 24 888	33 419 33 419 40 975	10 10
2016 40 308	- - Andere Epoxidharze darunter zum Absatz bestimmt	t t 1000 EUR	* 281 671 434 895	273 379 . 396 612	316 186 . 404 855	30 30
2016 40 400	- Polycarbonate, in Primärformen darunter zum Absatz bestimmt	t t 1000 EUR	* 618 475	. . 630 584	10 10
2016 40 500	- Alkydharze, in Primärformen darunter zum Absatz bestimmt	t t 1000 EUR	* 211 594 205 676 204 398	211 497 206 442 198 301	229 040 226 199 202 325	14 14
2016 40 620	- Polyethylenterephthalat, in Primärformen, mit einer Viskosität von 78 ml/g oder mehr darunter zum Absatz bestimmt	t t 1000 EUR	* 231 388 231 388 301 657	515 648 515 648 631 456	521 604 521 604 547 626	5 5

3 Produktion nach Güterarten - Deutschland

Melde-Nr.	Bezeichnung	Einheit	2012	2013	2014	2014 Anzahl der Unternehmen	
1	2	3	4	5	6	7	
2016 40 640	- - Andere Polyethylenterephthalate, in Primärformen	t	*	.	23 738	28 524	8
	darunter zum Absatz bestimmt	t	.	.	23 738	.	7
		1000 EUR	.	.	31 289	38 481	
2016 40 700	- Ungesättigte flüssige Polyester, in Primärformen	t	*	36 386	35 788	34 966	9
	darunter zum Absatz bestimmt	t	8
		1000 EUR	63 593	63 423	64 137		
2016 40 800	- Ungesättigte nichtflüssige Polyester, in Primärformen	t	*	9 964	9 023	7 848	7
	darunter zum Absatz bestimmt	t	7
		1000 EUR	45 612	46 858	44 465		
2016 40 900	- Andere Polyester, in Primärformen	t	*	453 802	476 241	405 510	35
	darunter zum Absatz bestimmt	t	35
		1000 EUR	534 742	558 095	550 722		
	Polymere des Propylens oder anderer Olefine, in Primärformen	t	*	453 802	476 241	405 510	35
		t	35
		1000 EUR	534 742	558 095	550 722		
2016 51 300	- Polypropylen, in Primärformen	t	*	1 672 198	1 697 669	2 222 043	28
	darunter zum Absatz bestimmt	t	28
		1000 EUR	1 651 502	1 674 193	2 386 147		
2016 51 500	- Propylencopolymere in Primärformen; Polymere anderer Olefine, in Primärformen (z.B. Polyisobutylene)	t	*	624 731	692 176	250 310	15
	darunter zum Absatz bestimmt	t	14
		1000 EUR	931 906	994 543	425 337		
	Polymere des Vinylacetats oder anderer Vinylester, in Primärformen; andere Vinylpolymere, in Primärformen	t	*	624 731	692 176	250 310	15
		t	14
		1000 EUR	931 906	994 543	425 337		
2016 52 300	- Polymere des Vinylacetats in wässriger Dispersion, in Primärformen	t	*	460 986	467 401	465 973	14
	darunter zum Absatz bestimmt	t	14
		1000 EUR	383 408	378 116	527 693		
2016 52 500	- Polymere des Vinylacetats (nicht in wässriger Dispersion), in Primärformen	t	*	.	.	.	6
	darunter zum Absatz bestimmt	t	6
		1000 EUR	.	.	.		
2016 52 700	- Polyvinylalkohole, auch nichthydrolysierte Acetatgruppen enthaltend; Polymere anderer Vinylester, in Primärformen; andere Vinylpolymere, in Primärformen	t	*	213 510	206 289	212 425	14
	darunter zum Absatz bestimmt	t	14
		1000 EUR	485 546	446 972	444 656		
2016 53 500	Acrylpolymere, in Primärformen	t	*	.	.	.	5
	- Polymethyl-Methacrylat, in Primärformen	t	5
	darunter zum Absatz bestimmt	t	
	- Andere Acrylpolymere, in Primärformen	t	
2016 53 905	- - als Klebstoff bestimmt	t	*	.	.	.	7
	darunter zum Absatz bestimmt	t	.	153 217	.	.	7
		1000 EUR	.	.	.		
2016 53 908	- - Andere Acrylpolymere, a.n.g.	t	*	1 129 703	1 189 724	1 145 272	48
	darunter zum Absatz bestimmt	t	.	1 044 143	1 097 360	1 048 938	46
		1000 EUR	1 679 525	1 745 810	1 693 386		
2016 54 500	Polyamide, in Primärformen	t	*	995 490	1 087 624	1 015 123	30
	- Polyamid-6, -11, -12, -6,6, -6,9, -6,10 oder -6,12, in Primärformen	t	30
	darunter zum Absatz bestimmt	t	
		1000 EUR	1 881 103	1 957 296	1 953 220		
2016 54 900	- Andere Polyamide, in Primärformen	t	*	195 292	216 292	185 645	12
	darunter zum Absatz bestimmt	t	.	147 105	160 295	160 295	11
		1000 EUR	436 122	438 506	469 261		
2016 55 500	Harnstoffharze, Thioharnstoffharze, Melaminharze in Primärformen	t	*	.	.	.	7
	- Harnstoffharze, Thioharnstoffharze, in Primärformen	t	6
	darunter zum Absatz bestimmt	t	
		1000 EUR	.	.	.		
2016 55 700	- Melaminharze, in Primärformen	t	*	331 600	324 845	302 736	14
	darunter zum Absatz bestimmt	t	.	303 042	305 994	283 420	12
		1000 EUR	320 541	385 346	343 654		
2016 56 300	Andere Aminoharze, Phenolharze, Polyurethane, in Primärformen	t	*	.	.	236 090	7
	darunter zum Absatz bestimmt	t	7
		1000 EUR	.	.	.	386 872	
2016 56 505	- Phenolharze, in Primärformen	t	*	.	2 371	.	1
	- - als Klebstoff bestimmt	t	.	.	2 371	.	1
	darunter zum Absatz bestimmt	t	
		1000 EUR	5 509	3 610	.		
2016 56 508	- - Andere Phenolharze, a.n.g.	t	*	268 857	243 049	249 118	17
	darunter zum Absatz bestimmt	t	.	250 031	225 059	231 627	15
		1000 EUR	356 045	307 887	335 816		

3 Produktion nach Güterarten - Deutschland

Melde-Nr.	Bezeichnung	Einheit	2012	2013	2014	2014 Anzahl der Unternehmen
1	2	3	4	5	6	7
2016 56 705	- Polyurethane, in Primärformen - - als Klebstoff bestimmt darunter zum Absatz bestimmt	t t 1000 EUR	* 44 341 157 461	34 700 135 253	45 265 172 982	11 11
2016 56 709	- - Andere Polyurethane, a.n.g. darunter zum Absatz bestimmt	t t 1000 EUR	* 1 113 527 943 441 1 751 075	1 172 432 993 198 1 770 946	1 252 649 1 209 419 1 866 844	51 51
2016 57 004	Silicone, in Primärformen - als Klebstoff und Dichtungsmasse bestimmt darunter zum Absatz bestimmt	t t 1000 EUR	* 35 866 35 866 234 567	34 548 34 548 223 797	40 760 40 760 237 172	11 11
2016 57 009	- Andere Silicone, a.n.g. darunter zum Absatz bestimmt	t t 1000 EUR	* 412 046 411 333 1 782 818	428 442 427 690 1 795 132	425 471 424 848 1 838 588	30 30
2016 59 200	Andere synthetische, natürliche oder modifizierte natürliche Polymere, a.n.g., in Primärformen; Ionenaustauscher auf Kunststoff- basis, in Primärformen - Petroleumharze, Cumaronharze, Indenharze oder Cumaron-Inden- Harze und Polyterpene, Poly- sulfide, Polysulfone und andere synthetische Polymere, in Primärformen	t t 1000 EUR	* 253 827 161 666 628 695	286 282 193 819 756 915	192 035 182 426 721 116	20 20
2016 59 400	- Cellulose und deren chemische Derivate, in Primärformen (z.B. Carboxymethylcellulose, Ethyl- cellulose, Celluloseester) darunter zum Absatz bestimmt	t t 1000 EUR	* 268 269 194 785 583 373	266 483 193 173 558 080	276 395 205 108 524 893	15 11
2016 59 600	- Natürliche Polymere (z.B. Alginsäure) und modifizierte natürliche Polymere (z.B. gehärtete Eiweißstoffe, chemische Derivate von Naturkautschuk), a.n.g., in Primärformen darunter zum Absatz bestimmt	t t 1000 EUR	* 9 396 46 745	9 986 49 309	7 320 43 628	9 8
2016 59 700	- Ionenaustauscher auf der Grund- lage von synthetischen oder natür- lichen Polymeren, in Primärformen darunter zum Absatz bestimmt	t t 1000 EUR	* 123 195 164 346	117 920 167 554	57 177 136 316	6 6
2017 10 500	Synthetischer Kautschuk und Faktis; Mischungen von Naturkautschukarten mit synthetischem Kautschuk, in Primärformen oder in Platten, Blättern oder Streifen - Latex darunter zum Absatz bestimmt	t t 1000 EUR	* 737 788 553 412 727 949	788 343 629 672 644 319	877 335 711 211 638 593	11 11
2017 10 900	- Anderer Kautschuk darunter zum Absatz bestimmt	t t 1000 EUR	* 654 185 480 070 697 202	682 723 518 835 617 714	614 976 558 187 682 273	16 16
2020 11 300	Schädlingsbekämpfungs- und Pflanzen- schutzmittel, Desinfektionsmittel Insektizide und Akarizide - auf der Grundlage von Chlorkohlenwasserstoffen	kg-Wirkstoffgewicht 1000 EUR	3
2020 11 400	- auf der Grundlage von Carbamaten	kg-Wirkstoffgewicht 1000 EUR	. .	192 229 4 243	. .	3
2020 11 500	auf der Grundlage von Organo-Phosphaten	kg-Wirkstoffgewicht 1000 EUR	213 684 30 231	215 432 17 559	242 364 20 750	7
2020 11 600	- auf der Grundlage von Pyrethroiden	kg-Wirkstoffgewicht 1000 EUR	746 980 16 289	501 232 10 675	569 284 14 602	16
2020 11 900	- Andere Insektizide und Akarizide (einschl. solche auf der Grundlage von Mineralölen oder botanischer und biologischer Erzeugnisse)	kg-Wirkstoffgewicht 1000 EUR	6 375 626 308 391	6 619 027 301 098	4 783 631 .	18
2020 12 200	Herbizide - auf der Grundlage von Hormonen mit Phenoxygruppen	kg-Wirkstoffgewicht 1000 EUR	113 238	2
2020 12 300	- auf der Grundlage von Triazininen	kg-Wirkstoffgewicht 1000 EUR	772 695 .	. .	638 166 .	3
2020 12 400	- auf der Grundlage von Acetamiden	kg-Wirkstoffgewicht 1000 EUR	6 223 210 159 853	6 818 478 196 249	6 611 992 207 365	7

3 Produktion nach Güterarten - Deutschland

Melde-Nr.	Bezeichnung	Einheit	2012	2013	2014	2014 Anzahl der Unternehmen
1	2	3	4	5	6	7
2020 12 500	- auf der Grundlage von Carbamaten	kg-Wirkstoffgewicht 1000 EUR	3 223 598	3
2020 12 600	- auf der Grundlage von Dinitroanilinen	kg-Wirkstoffgewicht 1000 EUR	248 792	1
2020 12 700	- auf der Grundlage von Harnstoffen, Uracilen und Sulfonylharnstoffen	kg-Wirkstoffgewicht 1000 EUR	3 818 615 279 590	3 318 740 283 826	4 770 882 325 655	9
2020 12 900	- Andere Herbizide	kg-Wirkstoffgewicht 1000 EUR	23 922 638 487 141	14 117 393 393 649	13 352 788 418 184	7
2020 13 500	Keimhemmungsmittel und Pflanzenwuchsregulatoren - Keimhemmungsmittel	kg-Wirkstoffgewicht 1000 EUR	17 583 699 10 757	22 614 761 10 865	24 248 690 10 595	8
2020 13 700	- Pflanzenwuchsregulatoren	kg-Wirkstoffgewicht 1000 EUR	7 948 428 88 600	7 326 685 100 051	7 184 744 81 459	12
2020 14 300	Desinfektionsmittel - auf der Grundlage von Ammonium	kg-Wirkstoffgewicht 1000 EUR	6 675 720 37 182	5 566 954 36 642	5 481 690 28 335	21
2020 14 500	- auf der Grundlage von Halogenverbindungen	kg-Wirkstoffgewicht 1000 EUR	223 393 1 215	254 556 .	232 864 1 674	7
2020 14 900	- Andere Desinfektionsmittel	kg-Wirkstoffgewicht 1000 EUR	52 412 720 383 188	51 183 868 417 388	52 957 553 432 798	41
2020 15 150	Fungizide - Anorganische Erzeugnisse	kg-Wirkstoffgewicht 1000 EUR	14 726 507 36 025	13 202 027 34 188	12 983 618 35 217	7
2020 15 300	- auf der Grundlage von Dithiocarbamaten	kg-Wirkstoffgewicht 1000 EUR	. .	7 586 683 66 123	13 003 339 67 808	6
2020 15 450	- auf der Grundlage von Benzimidazolen	kg-Wirkstoffgewicht 1000 EUR	. 1 609	. 1 222	. .	2
2020 15 600	- auf der Grundlage von Triazolen, Diazolen	kg-Wirkstoffgewicht 1000 EUR	9 981 664 330 202	8 984 382 254 881	8 175 272 332 577	8
2020 15 750	- auf der Grundlage von Diazinen oder Morpholinen	kg-Wirkstoffgewicht 1000 EUR	2
2020 15 900	- Andere Fungizide	kg-Wirkstoffgewicht 1000 EUR	18 263 676 468 386	17 083 634 433 776	16 084 670 487 907	18
2020 19 300	Sonstige Pestizide und andere agrochemische Erzeugnisse - Erzeugnisse, die eine oder mehrere der folgenden Substanzen enthalten: Aldrin, Binaparacryl, Camphechlor, Captafol, Chlordan, Chlordimeform, Chlorbenzilat, trichlor, Dieldrin, Dinoseb, seine Salze oder Ester; Ethylen-dibromid, Ethylendichlorid usw.	kg-Wirkstoffgewicht 1000 EUR	- -	-
2020 19 803	- Rotendizide - - Antikoagulierend wirkende Rodentizide	kg-Wirkstoffgewicht 1000 EUR	. 12 995	180 135 11 168	. 10 441	7
2020 19 805	- - Andere Rodentizide	kg-Wirkstoffgewicht 1000 EUR	2
2020 19 809	- - Andere ähnliche Erzeugnisse	kg-Wirkstoffgewicht 1000 EUR	8 878 921 109 911	9 558 523 108 891	11 002 214 111 824	12
2030 11 501	Anstrichmittel, Druckfarben u. Kitte Anstrichfarben und Lacke auf der Grundlage von synthetischen oder chemisch modifizierten natürlichen Polymeren, in einem wässrigen Medium dispergiert oder gelöst - Anstrichfarben und Lacke auf der Grundlage von Acryl- oder Vinylpolymeren, in einem wässrigen Medium dispergiert oder gelöst - - Anstrichfarben für den Innenanstrich	t 1000 EUR	623 409 621 537	582 808 680 341	577 286 695 470	53
2030 11 503	- - Anstrichfarben für den Außenanstrich	t 1000 EUR	150 227 234 891	130 392 210 916	151 554 246 442	53
2030 11 505	- - Andere Anstrichfarben (z.B. Grundierungen)	t 1000 EUR	80 814 148 841	81 244 153 361	81 780 156 832	54
2030 11 507	- - Lacke, Dispersionslackfarben	t 1000 EUR	113 374 334 731	112 350 320 059	129 099 347 964	65

Melde-Nr.	Bezeichnung	Einheit	2012	2013	2014	2014 Anzahl der Unternehmen
1	2	3	4	5	6	7
	- Anstrichfarben und Lacke auf der Grundlage von anderen synthetischen oder chemisch modifizierten natürlichen Polymeren, in einem wässrigen Medium dispergiert oder gelöst					
2030 11 701	- - Anstrichfarben und Lacke auf der Grundlage von Alkydharzen	t 1000 EUR	32 688 132 134	35 665 154 634	37 550 186 586	21
2030 11 702	- - Anstrichfarben und Lacke, elektrophoretische Lacke	t 1000 EUR	14 150 33 881	16 707 39 575	19 307 43 163	9
2030 11 703	- - Anstrichfarben auf der Grundlage von Wasserglas, Silikat-anstrichfarben	t 1000 EUR	28 999 60 771	33 342 68 716	45 206 82 069	24
2030 11 704	- - Anstrichfarben und Lacke auf der Grundlage von Phenol-, Harnstoff- oder Melaminharzen	t 1000 EUR	7 997 24 408	9 840 35 507	2 954 12 235	8
2030 11 705	- - Anstrichfarben und Lacke auf der Grundlage von anderen synthetischen Polymeren	t 1000 EUR	89 624 437 247	91 864 469 278	86 541 445 970	50
2030 11 706	- - Anstrichfarben und Lacke auf der Grundlage von anderen chemisch modifizierten natürlichen Polymeren	t 1000 EUR	2 470 12 754	2 681 12 939	2 159 12 040	7
2030 11 707	- - Anstrichfarben und Lacke auf der Grundlage von Siliconharzen (SHF)	t 1000 EUR	8 818 33 751	9 190 34 794	10 351 39 265	11
	Anstrichfarben und Lacke auf der Grundlage von synthetischen oder chemisch modifizierten natürlichen Polymeren, in einem nichtwässrigem Medium gelöst oder dispergiert; Lösungen der o.a. Polymeren, Anteil an organ. Lösemitteln über 50 GHT					
	- Anstrichfarben und Lacke auf der Grundlage von Polyestern, in einem nichtwässrigem Medium dispergiert oder gelöst; Lösungen von Polyestern mit einem Anteil an organischen Lösemitteln über 50 GHT					
2030 12 250	- - Lösungen auf der Grundlage von Polyestern mit einem Anteil an flüchtigen organischen Lösemitteln über 50 GHT (ohne Anstrichfarben und Lacke)	t 1000 EUR	5 774 17 725	4 712 15 008	2 968 14 200	8
2030 12 290	- - Anstrichfarben und Lacke auf der Grundlage von Polyestern (ohne Alkydharze), in einem nichtwässrigen Medium dispergiert oder gelöst	t 1000 EUR	78 100 339 888	72 708 338 377	82 777 370 788	28
2030 12 300	- Lösungen auf der Grundlage von Acryl- oder Vinylpolymeren mit einem Anteil an flüchtigen organischen Lösemitteln über 50 GHT (ohne Anstrichfarben und Lacke)	t 1000 EUR	.	66 289	70 977	15
	- Anstrichfarben und Lacke auf der Grundlage von Acryl- oder Vinylpolymeren, in einem nichtwässrigen Medium dispergiert oder gelöst					
2030 12 505	- - Anstrichfarben und Lacke auf der Grundlage von Acrylpolymeren	t 1000 EUR	44 298 204 226	40 989 178 262	56 642 260 607	49
2030 12 507	- - Anstrichfarben und Lacke auf der Grundlage von Vinylpolymeren	t 1000 EUR	28 136 88 778	28 320 94 588	27 416 103 131	37
2030 12 700	- Lösungen auf der Grundlage von anderen synthetischen o. chemisch modifizierten natürlichen Polymeren mit einem Anteil an flüchtigen organischen Lösemitteln über 50 GHT (ohne Anstrichfarben und Lacke)	t 1000 EUR	52 015 239 093	55 346 242 154	59 338 265 116	32
	- Anstrichfarben und Lacke auf der Grundlage von anderen synthetischen oder chemisch modifizierten natürlichen Polymeren					
2030 12 901	- - Festkörperreiche Lacke, High Solids (maximal 30% organische Lösemittel)	t 1000 EUR	42 386 163 487	41 527 166 936	44 848 181 603	37
2030 12 902	- - Anstrichfarben und Lacke auf der Grundlage von Alkydharzen, lufttrocknend	t 1000 EUR	63 857 239 968	61 751 246 425	57 596 235 316	72

Melde-Nr.	Bezeichnung	Einheit	2012	2013	2014	2014 Anzahl der Unternehmen
1	2	3	4	5	6	7
2030 12 903	- - Anstrichfarben und Lacke auf der Grundlage von Alkydharzen, wärmetrocknend	t 1000 EUR	12 128 41 839	10 843 39 078	9 343 38 930	21
2030 12 905	- - Anstrichfarben und Lacke auf der Grundlage von Cellulosenitrat	t 1000 EUR	19 681 60 506	16 354 45 273	15 519 46 321	51
2030 12 906	- - Anstrichfarben und Lacke auf der Grundlage von Phenol-, Harnstoff- oder Melaminharzen	t 1000 EUR	11 688 25 437	10 693 23 559	8 605 24 269	16
2030 12 907	- - Anstrichfarben und Lacke auf der Grundlage von Epoxidharzen	t 1000 EUR	63 877 241 052	61 431 241 658	63 704 258 008	68
2030 12 908	- - Anstrichfarben und Lacke auf der Grundlage von Polyurethanharzen	t 1000 EUR	58 151 337 825	57 021 329 809	61 441 355 665	74
2030 12 909	- - Andere Anstrichfarben und Lacke auf der Grundlage von anderen synthetischen oder chemisch modifizierten natürlichen Polymeren	t 1000 EUR	38 303 189 694	34 117 182 731	38 120 201 289	80
2030 21 300	Zubereitete Pigmente, Trübungsmittel, Farben, Schmelzglasuren, Engoben, flüssige Glanzmittel usw. für die Keramik-, Emaillier- oder Glasindustrie; Glasfritte u.a. Glas in Form von Pulver, Granalien, Schuppen oder Flocken	t 1000 EUR	26 763 114 457	26 044 106 604	25 225 113 369	12
2030 21 500	- Schmelzglasuren und andere verglasbaren Massen, Engoben u.ä. Zubereitungen für die Keramik-, Emaillier- oder Glasindustrie	t 1000 EUR	16 147 53 560	16 577 56 939	17 902 59 798	6
2030 21 700	- Flüssige Glanzmittel u.ä. Zubereitungen für die Keramik-, Emaillier- oder Glasindustrie; Glasfritte und anderes Glas in Form von Pulver, Granalien, Schuppen oder Flocken (z.B. Überfangglas)	t 1000 EUR	452 175 967	466 142 547	413 123 642	8
2030 22 130	Andere Anstrichfarben, Lacke; zubereitete Wasserpigmentfarben, Sikkative; Pigmente in nichtwässrigen Medien; Prägefolien; Färbemittel; Kitte; Spachtelmassen; zusammengesetzte organische Löse- und Verdünnungsmittel	t 1000 EUR	7 989 62 494	7 860 60 606	8 514 68 117	13
2030 22 151	- - Zubereitete Pulverlacke	t 1000 EUR	62 123 288 477	63 620 290 036	72 865 331 867	11
2030 22 153	- - - Anstrichfarben und Lacke auf der Grundlage von Bitumen oder Teer	t 1000 EUR	7 029 23 340	6 622 24 661	6 922 32 013	12
2030 22 155	- - - Anstrichfarben und Lacke auf der Grundlage von Schellack, natürlichen Gummen oder Harzen usw.	t 1000 EUR	3 718 9 737	4 051 11 325	4 054 11 875	11
2030 22 157	- - - Zubereitete Wasserpigmentfarben für die Lederindustrie	t 1000 EUR	704 4 463	675 2 466	446 1 746	3
2030 22 200	- Zubereitete Sikkative	t 1000 EUR	.	.	.	2
2030 22 300	- Prägefolien zum Bedrucken von Bucheinbänden, Hutschweißbändern und dergleichen	t 1000 EUR	156	.	.	3
2030 22 400	- Pigmente (einschl. Metallpulver und -flitter), in nichtwässrigen Medien dispergiert, zum Herstellen von Anstrichfarben; Färbemittel und andere Farbmittel, i.A.E.	t 1000 EUR	19 948 109 845	19 728 107 897	25 120 195 043	16

3 Produktion nach Güterarten - Deutschland

Melde-Nr.	Bezeichnung	Einheit	2012	2013	2014	2014 Anzahl der Unternehmen
1	2	3	4	5	6	7
2030 22 530	- Kitte; Spachtelmassen für Anstreicherarbeiten - - Glaserkitt, Harzzement u.a. Kitte	t 1000 EUR	114 426 243 361	119 419 253 162	131 387 276 579	18
2030 22 550	- - Spachtelmassen für Anstreicherarbeiten	t 1000 EUR	171 601 141 732	163 787 150 359	188 296 167 210	29
2030 22 601	- Nichtfeuerfeste Spachtel- und Verputzmassen für Fassaden, Innenwände, Fußböden, Decken und dergl. - - Kunstharzgebundene Putze für Fassaden, Innenwände und Decken	t 1000 EUR	134 114 142 213	126 371 135 218	122 655 129 470	20
2030 22 603	- - Silicatgebundene Putze für Fassaden, Innenwände und Decken	t 1000 EUR	40 281 32 952	25 005 24 579	28 133 23 605	11
2030 22 604	- - Siliconharzgebundene Putze für Fassaden, Innenwände und Decken (SHP)	t 1000 EUR	33 345 40 202	32 993 39 477	31 523 38 983	7
2030 22 605	- - Andere Putze für Fassaden, Innenwände und Decken	t 1000 EUR	30 865 22 380	30 802 22 091	40 007 33 955	11
2030 22 607	- - Spachtel- und Verputzmassen für Fußböden, mit Wasser abbindend	t 1000 EUR	337 307 232 586	328 750 229 343	344 191 248 329	11
2030 22 609	- - Andere Spachtel- und Verputzmassen für Fußböden	t 1000 EUR	56 310 75 641	42 103 67 602	57 913 84 145	14
2030 22 730	- Zusammengesetzte organische Löse- und Verdünnungsmittel und Zubereitungen zum Entfernen von Farben oder Lacken - - auf der Grundlage von Butylacetat	t 1000 EUR	22 030 56 621	22 583 55 933	17 097 51 199	33
2030 22 793	- - Zubereitungen zum Entfernen von Farben und Lacken, andere zusammengesetzte organische Löse- und Verdünnungsmittel, a.n.g. - - - Zubereitungen zum Entfernen von Farben und Lacken (Abbeizer)	t 1000 EUR	28 955 23 717	32 850 23 984	33 177 24 008	20
2030 22 799	- - - Andere zusammengesetzte organische Löse- und Verdünnungsmittel, a.n.g.	t 1000 EUR	167 822 282 312	176 467 275 680	173 711 271 632	110
2030 23 500	Farben für Kunstmaler, für den Unterricht, für die Plakatmalerei, für Farbtönungen, zur Unterhaltung u.ä. Farben, in Tafelchen, tuben o.ä. Aufmachungen - in Zusammenstellungen	t 1000 EUR	593 15 840	596 16 260	607 16 853	3
2030 23 700	- nicht in Zusammenstellungen	t 1000 EUR	1 844 28 895	1 663 26 049	1 802 32 542	5
2030 24 500	Druckfarben - Schwarze Druckfarben	t 1000 EUR	110 211 258 209	105 956 251 157	103 423 243 964	16
2030 24 700	- Andere Druckfarben	t 1000 EUR	429 646 1 314 539	429 379 1 288 178	424 164 1 279 694	25
2041 10 000	Seifen, Wasch-, Reinigungs- und Poliermittel - Glycerin, roh; Glycerinwasser und Glycerinunterlagen darunter zum Absatz bestimmt	t t 1000 EUR	130 034 .	213 678 151 555	243 074 169 554	15 14
2041 20 200	Organische grenzflächenaktive Stoffe (ohne Seifen) - anionisch wirkend darunter zum Absatz bestimmt	t t 1000 EUR	560 202 502 573 626 848	572 627 517 937 602 886	572 744 539 514 602 781	28 28
2041 20 300	- kationisch wirkend darunter zum Absatz bestimmt	t t 1000 EUR	18 18
2041 20 500	- nicht ionogen wirkend darunter zum Absatz bestimmt	t t 1000 EUR	466 928 428 724 960 329	466 810 431 599 936 745	461 575 427 691 941 281	30 30
2041 20 900	- Andere organische grenzflächenaktive Stoffe darunter zum Absatz bestimmt	t t 1000 EUR	109 671 90 917 125 722	116 048 97 550 121 686	107 537 91 992 93 137	14 14

Melde-Nr.	Bezeichnung	Einheit	2012	2013	2014	2014 Anzahl der Unternehmen
1	2	3	4	5	6	7
	Seifen; organische grenzflächenaktive Erzeugnisse und Zubereitungen in Form von Tafeln, Riegeln, geformten Stücken oder Figuren und Papier, Watte, Filz u.ä., mit Seife oder Reinigungsmitteln getränkt oder überzogen (ausgenommen zur Körperpflege und für medizinische Zwecke); Seifen in anderen Formen					
2041 31 200	- Seifen, organische grenzflächenaktive Erzeugnisse und Zubereitungen in Form von Tafeln, Riegeln, geformten Stücken oder Figuren und Papier, Watte, Filz u.ä., mit Seife oder Reinigungsmitteln getränkt oder überzogen (ausgenommen zur Körperpflege und für medizinische Zwecke)	t 1000 EUR	14 701 24 256	13 968 23 809	15 135 25 585	6
2041 31 500	- Seifen, in Form von Flocken, Körner oder Pulver	t 1000 EUR	7 203 11 011	.	.	5
2041 31 803	- Seifen in anderen Formen - - flüssig und pastenförmig, zur Körperpflege	t 1000 EUR	124 841 149 241	137 789 162 490	149 058 164 147	42
2041 31 809	- - nicht zur Körperpflege	t 1000 EUR	8 191 10 602	9 423 11 471	7 435 9 770	15
2041 32 400	Grenzflächenaktive Zubereitungen, zubereitete Waschmittel und Waschhilfsmittel, zubereitete Reinigungsmittel, auch Seife enthaltend - Grenzflächenaktive Zubereitungen (ohne Seifen), i.A.E.	t 1000 EUR	21 532 48 475	18 773 50 143	22 025 52 886	22
2041 32 523	- Zubereitete Waschmittel, Waschhilfsmittel und zubereitete Reinigungsmittel, auch Seife enthaltend, i.A.E. - - Universalwaschmittel, i.A.E. - - - flüssig	t 1000 EUR	208 524 352 702	247 920 408 229	192 105 286 795	27
2041 32 529	- - - Andere Universalwaschmittel	t 1000 EUR	237 219 438 890	258 134 463 375	203 355 384 514	18
2041 32 533	- - - Feinwaschmittel, i.A.E. - - - flüssig	t 1000 EUR	28 797 33 688	32 010 35 353	15 095 21 885	14
2041 32 539	- - - Andere Spezialwaschmittel	t 1000 EUR	14 894 26 885	16 556 29 101	15 188 25 090	14
2041 32 573	- - - Geschirrspülmittel, i.A.E. - - - Klarspüler	t 1000 EUR	5 386 7 157	5 686 7 691	11 346 11 077	19
2041 32 575	- - - Handgeschirrspülmittel	t 1000 EUR	88 008 89 980	90 183 94 853	78 686 88 649	35
2041 32 577	- - - Maschinengeschirrspülmittel	t 1000 EUR	249 111 343 530	262 478 352 736	165 229 260 138	26
2041 32 591	- - - Andere zubereitete Waschmittel, Waschhilfsmittel und Reinigungsmittel, i.A.E. - - - Stärken, Steifen u.a. Waschhilfsmittel	t 1000 EUR	107 046 119 749	113 110 125 121	107 194 124 507	23
2041 32 592	- - - Wasch- und Reinigungsmittel für Teppiche, i.A.E.	t 1000 EUR	7 729 10 929	7 779 11 359	9 195 11 048	17
2041 32 593	- - - Wasch- und Reinigungsmittel für andere Fußbodenbeläge, i.A.E.	t 1000 EUR	39 571 68 613	40 579 66 425	42 367 41 022	26
2041 32 594	- - - Autowaschmittel, i.A.E.	t 1000 EUR	14 874 35 005	17 573 38 456	22 042 38 750	19
2041 32 595	- - - Fensterputzmittel, i.A.E.	t 1000 EUR	26 017 24 722	28 068 28 245	23 725 22 401	31
2041 32 596	- - - WC-Reinigungsmittel, i.A.E.	t 1000 EUR	78 507 80 213	81 767 83 797	75 279 61 493	30
2041 32 597	- - - Andere Reinigungsmittel, flüssig	t 1000 EUR	173 276 182 497	200 619 198 772	236 369 247 968	62
2041 32 598	- - - Andere Reinigungsmittel, nicht flüssig	t 1000 EUR	27 829 54 496	31 637 59 636	63 234 163 301	15
2041 32 600	- Grenzflächenaktive Zubereitungen (ohne Seifen), n.A.E.	t 1000 EUR	97 637 210 829	107 595 222 651	108 490 266 564	38

3 Produktion nach Güterarten - Deutschland

Melde-Nr.	Bezeichnung	Einheit	2012	2013	2014	2014 Anzahl der Unternehmen
1	2	3	4	5	6	7
2041 32 720	- Zubereitete Waschmittel, Waschlösungsmittel und zubereitete Reinigungsmittel, auch Seife enthaltend, n.A.E. - - Wasch- und Reinigungsmittel für Teppiche, n.A.E.	t 1000 EUR	953 1 129	536 902	417 1 097	7
2041 32 730	- - Wasch- und Reinigungsmittel für andere Fußbodenbeläge, n.A.E.	t 1000 EUR	82 272 176 623	78 484 188 102	91 369 77 571	17
2041 32 740	- - Autowaschmittel, n.A.E.	t 1000 EUR	19 930 30 394	19 200 33 300	20 378 35 998	24
2041 32 750	- - Fensterputzmittel, n.A.E.	t 1000 EUR	3 043 4 000	2 112 3 115	2 270 3 363	10
2041 32 770	- - WC-Reinigungsmittel, n.A.E.	t 1000 EUR	6 678 11 880	6 608 12 557	8 848 12 939	12
2041 32 791	- - - Andere zubereitete Waschmittel, Waschlösungsmittel und zubereitete Reinigungsmittel, auch Seife enthaltend, n.A.E. - - - Andere Haushaltsreiniger, n.A.E.	t 1000 EUR	10 643 10 322	10 670 10 390	16 789 17 395	20
2041 32 792	- - - Universalwaschmittel, n.A.E.	t 1000 EUR	5 063 6 549	5 416 7 218	8 318 10 286	10
2041 32 793	- - - Spezialwaschmittel, n.A.E.	t 1000 EUR	2 163 .	2 871 .	3 554 5 768	7
2041 32 794	- - - Geschirrspülmittel, n.A.E.	t 1000 EUR	15 830 11 484	14 399 11 722	32 318 13 289	11
2041 32 795	- - - Waschlösungsmittel, n.A.E.	t 1000 EUR	3 278 4 644	3 027 4 616	4 226 8 376	11
2041 32 796	- - - Reinigungs- und Entfettungsmittel für technische Zwecke, n.A.E.	t 1000 EUR	70 412 122 002	70 978 122 789	66 152 126 692	36
2041 32 797	- - - Reinigungsmittel für die Ernährungswirtschaft	t 1000 EUR	110 352 120 380	106 788 123 864	99 078 113 404	17
2041 32 798	- - - Andere Industriereiniger, a.n.g., auch flüssig	t 1000 EUR	76 431 141 817	85 966 149 021	75 859 143 875	46
2041 41 000	Zubereitungen zum Parfümieren oder Desodorieren von Räumen, duftende Zubereitungen für religiöse Zeremonien	1000 EUR	23 113	40 311	45 390	24
2041 42 700	Künstliche Wachse und zubereitete Wachse - Polyethylenglykolwachs darunter zum Absatz bestimmt	t 1000 EUR	* 75 690 .	74 772 .	81 106 .	4 4
2041 42 800	- Andere künstliche Wachse und zubereitete Wachse (einschl. Siegelack und chemisch modifiziertes Montanwachs) darunter zum Absatz bestimmt	t 1000 EUR	* 183 500 .	188 870 .	192 448 165 360	26 26
2041 43 303	Schuh- und Lederpflegemittel; Möbel- und Bohnerwachs; Autopflegemittel; Polier- und Scheuermittel - Schuhcreme u.ä. Schuh- oder Lederpflegemittel - - Schuhcreme u.ä. Schuhpflegemittel	t 1000 EUR	7 927 64 842	7 589 65 117	6 552 53 341	4
2041 43 305	- - Lederpflegemittel	t 1000 EUR	1 558 18 205	1 838 29 020	1 711 32 155	13
2041 43 505	- Möbel- und Bohnerwachs und ähnliche Zubereitungen - - für Böden	t 1000 EUR	4 836 14 353	4 900 15 117	4 635 14 786	24
2041 43 507	- - für Möbel	t 1000 EUR	1 378 5 631	1 333 4 041	1 142 3 125	16
2041 43 705	- Poliermittel für Karosserien u.ä. Autopflegemittel (ohne Poliermittel für Metall) - - Lackpflegemittel für Autos	t 1000 EUR	2 559 16 858	2 525 18 265	2 096 18 977	10
2041 43 707	- - Poliermittel für Autos	t 1000 EUR	990 3 969	1 034 4 614	938 5 609	9
2041 43 709	- - Andere Autopflegemittel	t 1000 EUR	3 207 10 254	2 331 8 953	2 563 12 036	15

3 Produktion nach Güterarten - Deutschland

Melde-Nr.	Bezeichnung	Einheit	2012	2013	2014	2014 Anzahl der Unternehmen
1	2	3	4	5	6	7
2041 43 830	- Polier- und Pflegemittel für Metall, Glas - - Zubereitungen zum Polieren von Metall	t 1000 EUR	23 892 45 108	22 742 45 864	23 589 51 886	14
2041 43 890	- - Andere Polier-, Pflegemittel u.ä. Zubereitungen	t 1000 EUR	5 729 21 013	6 285 21 571	6 864 22 946	24
2041 44 000	Scheuermittel (Pasten, Pulver u.ä. Zubereitungen, ohne Polierpasten)	t 1000 EUR	4 901 8 029	5 194 8 819	4 847 7 288	13
2042 11 500	Körperpflegemittel und Duftstoffe Duftstoffe und -wässer - Duftstoffe (Parfums)	l 1000 EUR	754 287 29 271	751 179 26 963	384 346 26 159	9
2042 11 700	- Duftwässer (Toilettewässer, EdT, EdC)	l 1000 EUR	9 848 619 157 644	4 877 193 104 622	5 268 953 104 376	20
2042 12 500	Schminkmittel (Make-up) - für die Lippen	1000 EUR	196 812	216 415	224 995	20
2042 12 700	- für die Augen	1000 EUR	107 623	119 033	130 895	16
2042 13 001	Zubereitungen zur Hand- oder Fußpflege - zur Handpflege	kg 1000 EUR	14 610 577 71 716	17 164 731 84 790	17 038 128 79 765	54
2042 13 005	- zur Nagelpflege	kg 1000 EUR	3 687 811 28 869	4 555 325 30 045	4 562 859 29 262	21
2042 13 007	- zur Fußpflege	kg 1000 EUR	4 309 511 36 042	4 195 902 37 157	4 621 416 36 810	33
2042 14 000	Puder, lose oder fest, zur Schönheits- oder Körperpflege	kg 1000 EUR	466 214 14 419	773 066 17 460	.	11
2042 15 001	Andere Zubereitungen zur Schönheitspflege - Schminkmittel (Make-up) für das Gesicht	kg 1000 EUR	15 114 734 114 909	19 609 889 104 071	8 559 845 61 252	22
2042 15 002	- Gesichtereinigungsmittel (einschl. Make-up-Entferner)	kg 1000 EUR	13 956 860 63 934	21 984 881 79 890	24 016 542 83 546	38
2042 15 003	- Wässer, Cremes, Spezialbehandlungsmittel zur Gesichtspflege	kg 1000 EUR	63 046 027 627 690	67 815 326 634 418	77 132 202 686 632	65
2042 15 005	- Wässer, Cremes zur Körperpflege (einschl. solcher für Kleinkinder)	kg 1000 EUR	63 888 469 432 951	52 988 645 395 084	56 660 654 427 723	73
2042 15 007	- Sonnenschutzmittel	kg 1000 EUR	21 116 603 175 318	13 389 700 99 640	17 446 301 138 868	30
2042 15 009	- Andere Zubereitungen zur Schönheitspflege	kg 1000 EUR	11 074 862 71 678	14 450 624 74 457	12 858 305 77 642	43
2042 16 305	Haarwaschmittel, Dauerwellmittel und Haarlacke - Haarwaschmittel (Shampoo) - - Flüssige Haarwaschmittel	l 1000 EUR	155 021 970 383 445	163 056 605 418 249	157 551 662 446 933	58
2042 16 309	- - Andere Haarwaschmittel	kg 1000 EUR	1 564 706 6 668	2 108 674 7 315	1 950 317 6 548	6
2042 16 500	- Dauerwellmittel und Entkrausungsmittel (Zubereitungen zur Haardauerverformung)	kg 1000 EUR	695 916 3 015	743 533 3 281	670 814 .	6
2042 16 700	- Haarsprays (Haarlacke)	kg 1000 EUR	49 359 749 182 518	47 943 818 184 996	49 138 787 196 118	17
2042 17 002	Andere zubereitete Haarbehandlungsmittel - Haarkonditionierungsmittel	kg 1000 EUR	52 292 374 121 444	50 841 713 120 261	39 948 760 102 087	23
2042 17 003	- Haarfestiger, flüssig und als Schaum	kg 1000 EUR	16 463 286 56 523	16 729 273 58 291	14 867 120 51 529	17
2042 17 005	- Haarcremes, Brillantine	kg 1000 EUR	266 809 .	136 644 3 682	410 528 5 897	6
2042 17 007	- Tönungsshampoo, Haarfärbemittel, Haarbleichmittel	kg 1000 EUR	52 256 197 242 965	53 846 192 259 294	41 735 879 253 300	11
2042 17 009	- Andere zubereitete Haarbehandlungsmittel, a.n.g.	kg 1000 EUR	26 562 014 125 804	28 079 051 123 718	33 224 916 151 202	30
2042 18 500	Zubereitete Zahn- und Mundpflegemittel (einschl. Haftpuder und -pasten für Zahnprothesen) - Zahnputzmittel	kg 1000 EUR	94 775 928 166 052	93 399 897 167 949	84 399 723 169 283	25

Melde-Nr.	Bezeichnung	Einheit	2012	2013	2014	2014 Anzahl der Unternehmen
1	2	3	4	5	6	7
2042 18 900	- Andere zubereitete Zahn- und Mundpflegemittel (einschl. Zahnseide, Haftpulver und -pasten für Zahnprothesen)	kg 1000 EUR	48 316 557 143 146	53 539 475 118 909	48 982 991 118 513	22
	Zubereitete Rasiermittel; Körperdesodorierungs- und Antitranspirationsmittel; zubereitete Bad- und Duschzusätze; zubereitete Riech-, Körperpflege- oder Schönheitsmittel, a.n.g.					
	- Seifen, organische grenzflächenaktive Erzeugnisse und Zubereitungen in Form von Tafeln, Riegeln und Figuren und Papier, Watte, Filz u.ä. mit Seife oder Reinigungsmitteln getränkt oder überzogen, zur Körperpflege (einschl. zu med. Zwecken)	t 1000 EUR	651 3 488	858 3 671	696 3 397	3
2042 19 153	- - Rasierseifen					
2042 19 158	- - Andere Seifen, organische grenzflächenaktive Erzeugnisse und Zubereitungen in Form von tafeln, Riegeln o.a. Figuren und Papier, Watte, Filz u.ä., mit Seife oder Reinigungsmitteln getränkt oder überzogen, zur Körperpflege (einschl. zu medizinischen Zwecken)	t 1000 EUR	191 245 174 972	193 370 169 347	210 678 174 055	14
2042 19 300	- Organisch grenzflächenaktive Erzeugnisse und Zubereitungen zum Waschen der Haut, in Form einer Flüssigkeit oder Creme, auch ohne Gehalt an Seife, i.A.E.	t 1000 EUR	20 720 43 429	21 825 45 337	19 357 44 879	14
2042 19 451	- Zubereitete Rasiermittel (einschl. Vor- und Nachbehandlungsmitteln)					
2042 19 451	- - als Wasser (Pre- und After-Shave-Lotionen)	1000 EUR	39 552	42 258	42 423	20
2042 19 453	- - als Cremes und andere Mittel (Rasiercreme und Rasierschaum)	1000 EUR	77 602	97 853	79 547	15
2042 19 600	- Körperdesodorierungs- und Antitranspirationsmittel	1000 EUR	158 767	358 661	366 937	31
2042 19 751	- Parfümierte Badesalze u.a. Bad- und Duschzusätze	1000 EUR	83 229	91 854	105 869	37
2042 19 755	- - Schaum- und Cremebäder	1000 EUR	364 919	372 333	417 694	47
2042 19 759	- - Parfümierte Badesalze u.a. Badesalze, a.n.g.	1000 EUR	103 289	104 551	117 464	20
2042 19 901	- Zubereitete Riech-, Körperpflege- und Schönheitsmittel, a.n.g.					
2042 19 901	- - Zubereitungen für Kleinkinder (ohne Haarwaschmittel, Cremes, Puder und Desinfektionsmittel)	kg 1000 EUR	10 969 208 .	11 364 481 84 816	. .	10
2042 19 903	- - Zubereitungen zur Körperintimpflege; Haarentfernungsmittel; andere zubereitete Riech-, Körperpflege- oder Schönheitsmittel, a.n.g.	kg 1000 EUR	12 136 816 53 327	9 937 300 48 980	12 649 617 47 530	29
	Pyrotechnische Erzeugnisse					
	Schießpulver und andere zubereitete Sprengstoffe					
2051 11 300	- Schießpulver	t 1000 EUR	1
2051 11 501	- Andere zubereitete Sprengstoffe für zivile Zwecke	t 1000 EUR	49 224 60 923	44 356 57 248	39 736 54 030	8
	Sicherheitszündschnüre; Sprengzündschnüre; Zündhütchen; Sprengkapseln; Zünder; elektrische Sprengzünder					
2051 12 500	- Sicherheitszündschnüre; Sprengzündschnüre	km 1000 EUR	1 324 4 048	3
2051 12 701	- Zündhütchen, Zünder, Sprengkapseln, elektrische Sprengzünder für zivile Zwecke	1000 St 1000 EUR	77 986 .	79 945 .	85 992 .	4
2051 13 000	Feuerwerkskörper	t 1000 EUR	5

3 Produktion nach Güterarten - Deutschland

Melde-Nr.	Bezeichnung	Einheit	2012	2013	2014	2014 Anzahl der Unternehmen
1	2	3	4	5	6	7
2051 14 000	Signalraketen, Raketen zum Wetterschießen u. dgl., Knallkörper u.a. pyrotechnische Artikel	t 1000 EUR	1 989 .	2 029 41 282	1 902 49 138	4
2051 20 000	Zündhölzer (ohne Feuerwerkskörper u.a. pyrotechnische Artikel)	kg 1000 EUR	- -	- -	- -	-
	Klebstoffe					
	Leime und andere zubereitete Klebstoffe					
2052 10 200	- Caseinleime in allen Verpackungsgrößen	t 1000 EUR	4
2052 10 400	- Andere Leime tierischen Ursprungs in allen Verpackungsgrößen (z.B. Knochenleim, Hausenblase)	t 1000 EUR	1
2052 10 600	- Leime auf der Grundlage von Stärken, Dextrinen oder anderen modifizierten Stärken	t 1000 EUR	18 719 15 848	16 276 15 327	18 016 15 778	9
	- Andere zubereitete Leime und Klebstoffe, auch i.A.E.					
2052 10 801	- - Pflanzliche Klebstoffe	t 1000 EUR	4
2052 10 802	- - Synthetische Klebstoffe, wasserlöslich in wässriger Emulsion oder Dispersion	t 1000 EUR	529 382 590 964	515 201 584 390	438 473 444 542	40
2052 10 803	- - Synthetische Klebstoffe in organischen Lösemitteln	t 1000 EUR	48 106 194 344	47 141 198 510	50 679 219 474	21
2052 10 804	- - Schmelzklebstoffe	t 1000 EUR	110 464 235 241	117 604 253 978	130 437 277 844	13
2052 10 808	- - Andere zubereitete Leime und Klebstoffe, a.n.g.	t 1000 EUR	148 948 542 338	166 171 525 286	181 210 601 589	39
	Etherische Öle					
2053 10 200	- Etherische Öle	t 1000 EUR	17 749 128 156	17 883 128 036	19 505 149 085	11
2053 10 300	- Resinoide	t 1000 EUR	2
2053 10 500	- Konzentrate etherischer Öle in Fetten, Ölen, Wachsen u.ä; terpenhaltige Nebenerzeugnisse aus etherischen Ölen; destillierte aromatische Wässer und wässrige Lösungen etherischer Öle	t 1000 EUR	1 299 .	1 350 .	1 385 .	9
	- Mischungen von Riechstoffen (einschl. alkoholischer Lösungen)					
2053 10 750	- - für die Lebensmittel- oder Getränkeindustrie	t 1000 EUR	72 500 685 017	84 641 749 363	85 014 764 555	23
2053 10 790	- - für andere industrielle Zwecke	t 1000 EUR	79 026 549 866	81 655 581 314	82 270 604 080	20
	Sonstige chem. Erzeugnisse, a.n.g.					
	Fotochemische Erzeugnisse					
	Lichtempfindliche fotografische Platten, Filme und Papiere, Pappen u. Spinnstoffwaren, nicht belichtet					
2059 11 300	- Platten und Planfilme aus Stoffen aller Art (ohne Papier, Pappe, Spinnstoffe) (einschl. sensibilisierter Druckformen), nicht belichtet, auch in Kassetten	m ² 1000 EUR	124 411 995 600 500	108 171 097 557 013	115 461 405 549 591	5
2059 11 500	- Filme in Rollen, nicht belichtet, aus Stoffen aller Art (ohne Papier, Pappe oder Spinnstoffe); Sofortbild-Rollfilme, nicht belichtet	m ² 1000 EUR	1
2059 11 700	- Papiere, Pappen und Spinnstoffwaren (einschl. sensibilisierter Druckformen), nicht belichtet	m ² 1000 EUR	1
	Zubereitete chemische Erzeugnisse zu fotografischen Zwecken (ohne Lacke, Klebstoffe u.ä. Zubereitungen); ungemischte Erzeugnisse zu fotografischen Zwecken, dosiert oder gebrauchsfertig i.A.E.					
2059 12 005	- Entwickler und Fixierer	kg 1000 EUR	48 763 301 30 390	47 681 570 41 640	54 679 389 42 040	10

3 Produktion nach Güterarten - Deutschland

Melde-Nr.	Bezeichnung	Einheit	2012	2013	2014	2014 Anzahl der Unternehmen
1	2	3	4	5	6	7
2059 12 008	- Andere fotochemische Hilfsmittel	kg	2 511 182	2 418 016	.	5
		1000 EUR	37 846	.	.	
2059 20 000	Tierische und pflanzliche Fette und Öle sowie deren Fraktionen, chemisch modifiziert (ohne solche ganz oder teilweise hydriert, umgeestert u.ä., jedoch nicht weiterverarbeitet); auch ungenießbare Zubereitungen	t	114 397	127 987	216 003	12
		1000 EUR	65 184	69 311	74 955	
2059 30 000	Tinte und Tusche zum Schreiben oder Zeichnen u.ä., auch konzentriert oder in fester Form (ohne Druckfarben)	t	6 107	6 255	6 804	8
		1000 EUR	48 647	46 787	47 558	
	Zubereitete Schmiermittel; Additive; Hydraulikflüssigkeiten; Gefrierschutzmittel und Mittel zum Enteisen					
	Zubereitete Schmiermittel					
	- Zubereitete Schmiermittel zum Behandeln von Spinnstoffen, Leder oder Pelzfellen oder anderen Stoffen, Schmiermittel für Maschinen, Apparate und Fahrzeuge, Erdöl oder Öl aus bituminösen Mineralien enthaltend					
	- - Zubereitungen zum Behandeln von Spinnstoffen oder and. Stoffen, Erdöl oder Öl aus bituminösen Mineralien enthaltend, mit charakterbestimmenden Ölanteil von weniger als 70 GHT					
2059 41 551	- - - zum Behandeln von Leder und Pelzfellen	t	.	.	.	2
		1000 EUR	.	.	.	
2059 41 559	- - - zum Behandeln von Spinnstoffen oder anderen Stoffen	t	13 041	36 109	43 129	8
		1000 EUR	15 266	48 439	60 577	
2059 41 570	- - Zubereitete Schmiermittel für Maschinen, Apparate und Fahrzeuge, mit einem nicht charakterbestimmenden Ölanteil von 70 GHT oder mehr	t	111 825	113 854	116 786	29
		1000 EUR	335 949	343 301	354 200	
	- Andere zubereitete Schmiermittel zum Behandeln von Spinnstoffen, Leder oder Pelzfellen oder anderen Stoffen, Schmiermittel für Maschinen, Apparate und Fahrzeuge (ohne solche die Erdöl oder Öl aus bituminösen Mineralien enthalten)					
	- - Andere Zubereitungen zum Behandeln von Spinnstoffen, Leder, Pelzfellen oder anderen Stoffen (ohne solche die Erdöl oder Öl aus bituminösen Mineralien enthalten)					
2059 41 755	- - - zum Behandeln von Leder und Pelzfellen	t	.	.	.	3
		1000 EUR	.	.	.	
2059 41 759	- - - zum Behandeln von Spinnstoffen oder anderen Stoffen	t	.	.	.	6
		1000 EUR	.	.	.	
2059 41 790	- - Andere zubereitete Schmiermittel für Maschinen, Apparate, Fahrzeuge u.a. (ohne solche die Erdöl oder Öl aus bituminösen Mineralien enthalten)	t	60 218	62 240	58 527	41
		1000 EUR	283 282	305 654	302 807	
	Zubereitete Antiklopfmittel und Additive					
2059 42 500	- Zubereitete Antiklopfmittel für Kraftstoffe	t	.	.	.	4
		1000 EUR	.	.	102 048	
2059 42 700	- Additive für Schmieröle (Erdöl oder Öl aus bituminösen Mineralien oder andere Grundstoffe enthaltend)	t	60 435	60 958	61 074	13
		1000 EUR	207 549	207 286	215 221	
2059 42 900	- Additive für andere Flüssigkeiten	t	189 044	182 223	194 558	19
		1000 EUR	329 360	324 332	328 753	
	Hydraulikflüssigkeiten, zubereitete Gefrierschutzmittel und Mittel zum Enteisen					
2059 43 300	- Flüssigkeiten für hydraulische Bremsen u.a. zubereitete Flüssigkeiten für hydraulische Kraftübertragung, mit einem Gehalt an Erdöl oder Öl aus bituminösen Mineralien zwischen 0 und weniger als 70 GHT	t	76 005	85 581	87 766	8
		1000 EUR	123 197	143 543	154 461	
2059 43 500	- Zubereitete Gefrierschutzmittel und zubereitete Flüssigkeiten zum Enteisen	t	188 801	249 430	197 071	19
		1000 EUR	242 365	300 655	233 046	

Melde-Nr.	Bezeichnung	Einheit	2012	2013	2014	2014 Anzahl der Unternehmen
1	2	3	4	5	6	7
2059 51 000	Peptone und ihre Derivate, andere Eiweißstoffe und Derivate, a.n.g.; Hautpulver, auch chromiert darunter zum Absatz bestimmt	t t 1000 EUR	* . 13 544	. . 12 434	9 991 9 991 15 026	5 5
	Zusammengesetzte Diagnostik- oder Laborreagenzien, a.n.g.; Modelliermassen; Zubereitungen für zahnärztliche Zwecke; Füllungen für Feuerlöschgeräte; Nährsubstrate zum Züchten von Mikroorganismen					
2059 52 100	- Zusammengesetzte Diagnostik- oder Laborreagenzien (ohne andere pharmazeutische Erzeugnisse für medizinische oder chirurgische Zwecke)	t 1000 EUR	12 899 1 536 894	13 385 1 578 783	14 039 1 730 788	43
2059 52 300	- Modelliermassen; zubereitetes Dentalwachs oder Zahnabdruckmassen in Zusammenstellungen, i.A.E. oder in Tafeln, Stäben o.ä. Formen; andere Zubereitungen für zahnärztliche Zwecke auf der Grundlage von Gips	t 1000 EUR	72 165 290 339	75 010 291 666	69 203 282 525	19
2059 52 500	- Gemische und Ladungen für Feuerlöschgeräte; Feuerlöschgranaten und Feuerlöschbomben	t 1000 EUR	3
2059 52 700	- Zubereitete Nährsubstrate zum Züchten von Mikroorganismen	t 1000 EUR	. 67 752	. 80 986	. 93 260	5
2059 53 000	Chemische Elemente und chemische Verbindungen, zur Verwendung in der Elektronik dotiert darunter zum Absatz bestimmt	t t 1000 EUR	* 3 357 836 022	3 3
2059 54 000	Aktivkohle darunter zum Absatz bestimmt	t t 1000 EUR	* 21 163 21 163 34 150	20 162 20 162 34 303	22 099 22 099 36 824	9 9
	Appretur- oder Endausrüstungsmittel, Beschleuniger zum Färben oder Fixieren von Farbstoffen u.a. Erzeugnisse und Zubereitungen für die Textil-, Papier-, Lederindustrie oder ähnliche Industrien					
2059 55 500	- Appretur- oder Endausrüstungsmittel, Beschleuniger zum Färben oder Fixieren von Farbstoffen auf der Grundlage von Stärke oder Stärkederivaten	t 1000 EUR	1
	- Andere Appretur- oder Endausrüstungsmittel, Beschleuniger zum Färben oder Fixieren von Farbstoffen u.a. Erzeugnisse und Zubereitungen für die Textil-, Papier-, Lederindustrie oder ähnliche Industrien					
	- - für die Textilindustrie oder ähnliche Industrien (einschl. Weichspülern)					
	- - - Weichspüler					
2059 55 711	- - - für die Industrie	t 1000 EUR	4
2059 55 715	- - - für den Haushalt	t 1000 EUR	92 592 82 729	113 543 98 062	97 683 98 241	10
	- - - Andere Mittel für die Textilindustrie o.ä. Industrien (ohne Weichspüler)					
2059 55 731	- - - Hilfsmittel für die Vorbehandlung in der Textilindustrie	t 1000 EUR	27 403 76 154	26 494 79 585	25 412 81 393	7
2059 55 733	- - - Hilfsmittel für Färberei und Druckerei in der Textilindustrie	t 1000 EUR	19 718 58 022	19 936 59 124	19 748 58 560	6
2059 55 735	- - - Ausrüstungsmittel für die Textilindustrie	t 1000 EUR	32 392 82 234	32 109 79 978	33 207 81 640	12
2059 55 737	- - - Universelle Hilfsmittel für die Textilindustrie	t 1000 EUR	26 170 54 417	28 948 67 948	29 789 67 842	11
2059 55 739	- - - Andere Mittel für ähnliche Industrien (ohne Weichspüler), a.n.g.	t 1000 EUR	18 863 66 259	18 093 65 076	22 379 74 540	11
2059 55 800	- - für die Papierindustrie o.ä. Industrien	t 1000 EUR	159 539 116 368	154 006 113 484	148 967 112 484	12
2059 55 900	- - für die Lederindustrie o.ä. Industrien	t 1000 EUR	88 590 162 203	95 448 174 375	99 924 176 044	14

Melde-Nr.	Bezeichnung	Einheit	2012	2013	2014	2014 Anzahl der Unternehmen
1	2	3	4	5	6	7
2059 56 200	Zubereitungen zum Abbeizen, Schweißen oder Löten von Metallen; zubereitete Vulkanisationsbeschleuniger u. Antioxidationsmittel; Reaktionsauslöser; Alkylbenzol- und Alkylnaphtalin-Gemische - Zubereitungen zum Abbeizen, Flussmittel u.a. Hilfsmittel zum Schweißen und Löten von Metallen u.ä. Zubereitungen; Zubereitungen als Überzugs- oder Füllmasse für Schweißelektroden oder -stäbe	t 1000 EUR	53 494 148 927	50 856 149 610	53 795 152 413	25
2059 56 300	- Zubereitete Vulkanisationsbeschleuniger	t 1000 EUR	5 031 24 885	6 115 30 842	6 404 35 286	7
2059 56 400	- Zusammengesetzte Weichmacher für Kautschuk oder Kunststoffe, a.n.g.	t 1000 EUR	86 882 168 608	67 004 137 847	72 954 151 543	13
2059 56 500	- Zubereitete Antioxidationsmittel u.a. zusammengesetzte Stabilisatoren für Kautschuk oder Kunststoffe	t 1000 EUR	150 968 383 130	145 553 371 278	132 407 369 516	14
2059 56 600	- Reaktionsauslöser, Reaktionsbeschleuniger und katalytische Zubereitungen, a.n.g.	t 1000 EUR	128 554 1 595 870	127 451 1 564 908	161 674 1 775 210	33
2059 56 700	- Alkylbenzol- und Alkylnaphtalin-Gemische (ohne Öle u.a. Erzeugnisse der Destillation des Hochtemperatur-Steinkohlenteers und ohne chemisch einheitliche aromatische Kohlenwasserstoffe)	t 1000 EUR	.	.	.	3
2059 57 200	Zubereitete Bindemittel für Gießereiformen od. -kerne; Naphthensäuren; zubereitete nicht gesinterte Metallcarbide; Additive für Zement, Mörtel oder Beton; Sorbit, "nicht kristallisierend" - Zubereitete Bindemittel für Gießereiformen oder -kerne	t 1000 EUR	212 738 198 138	332 740 255 082	357 895 275 776	11
2059 57 300	- Naphthensäuren, ihre wasserunlöslichen Salze und ihre Ester darunter zum Absatz bestimmt	t 1000 EUR	.	.	.	2 2
2059 57 400	- Nicht gesinterte Metallcarbide, untereinander oder mit metallischen Bindemitteln gemischt	t 1000 EUR	.	.	.	1
2059 57 500	- Zubereitete Additive für Zement, Mörtel oder Beton	t 1000 EUR	288 367 251 169	285 639 251 721	290 123 250 745	29
2059 57 700	- Sorbit, "nicht kristallisierend" darunter zum Absatz bestimmt	t 1000 EUR	.	.	.	2 2
2059 59 100	Chemische Erzeugnisse und Zubereitungen der chemischen Industrie oder verwandter Industrien (einschl. Mischungen von Naturprodukten), a.n.g.; Rückstände aus der chemischen Industrie oder verwandter Industrien, a.n.g. - Ionenaustauscher; Absorbentien zum Vervollständigen des Vakuums in elektrischen Röhren; Petroleum-sulfonate (ausgenommen solche des Ammoniums, der Erdalkalimetalle oder der Ethanolamine); tiophenhaltige Sulfosäuren von Öl aus bituminösen Mineralien und ihre Salze	t 1000 EUR	.	.	.	3
2059 59 200	- Pyrolignite, Gasreinigungsmasse, zubereitete Rostschutzmittel,	1000 EUR	11 960	12 812	15 577	13
2059 59 300	- Zusammengesetzte organische Lösungs- und Verdünnungsmittel für Lacke und ähnliche Erzeugnisse	t 1000 EUR	70 443 99 027	21 785 20 922	.	9
2059 59 400	- Kesselsteinentfernungsmittel und dergleichen, auch i.A.E.	t 1000 EUR	19 593 33 698	18 443 34 464	16 752 34 442	9
2059 59 530	- Zubereitungen für die Galvanotechnik, flüssige Polychlordiphenyle etc., Emulgiermittel für Fettstoffe - Zubereitungen für die Galvanotechnik	t 1000 EUR	73 590 313 214	74 314 324 080	78 431 339 808	22

3 Produktion nach Güterarten - Deutschland

Melde-Nr.	Bezeichnung	Einheit	2012	2013	2014	2014 Anzahl der Unternehmen
1	2	3	4	5	6	7
2059 59 570	- - Mischungen von Glycerinmono-, -di- und -trifettsäureestern (Emulgiermittel für Fettstoffe) darunter zum Absatz bestimmt	t t 1000 EUR	*	4 4
	- Erzeugnisse und Zubereitungen zu pharmazeutischen oder chirurgi- schen Zwecken; andere Hilfsmittel für die Gießereiindustrie; Flamm- schutz- und Wasserschutzmittel u.ä. Zubereitungen					
2059 59 630	- - Erzeugnisse und Zubereitungen zu pharmazeutischen oder chirurgischen Zwecken, a.n.g.	t 1000 EUR	96 868 338 446	99 043 342 866	99 922 361 903	12
2059 59 650	- - Hilfsmittel für die Gießerei- industrie (ohne zubereitete Bindemittel für Giessereiformen und -kerne)	t 1000 EUR	641 244 532 694	655 620 522 936	659 407 537 003	15
2059 59 670	- - Flammschutz-, Wasserschutzmittel und ähnliche Zubereitungen für den Schutz von Bauwerken	t 1000 EUR	22 582 87 247	29 002 92 652	30 174 99 792	25
	- Mischungen, die mit zwei oder mehr verschiedenen Halogenen perhalo- genierte acyclische Kohlenwasser- stoffe enthalten					
2059 59 710	- - Acyclische Kohlenwasserstoffe enthaltend, die nur mit Fluor oder Chlor perhalogeniert sind	t 1000 EUR	- -	- -	- -	-
2059 59 750	- - Andere Mischungen, die mit zwei oder mehr verschiedenen Halogenen perhalogenierte acyclische Kohlenwasserstoffe enthalten	t t 1000 EUR	* . .	- - -	. . .	1 1
	- darunter zum Absatz bestimmt					
	- Andere chemische Erzeugnisse und Zubereitungen der chemischen Industrie oder verwandter Industrien (einschl. Mischungen von Naturprodukten), a.n.g.					
2059 59 903	- - Biokraftstoffe, Dieseleratz (Diester) zur Verwendung im Verkehr, gewonnen durch Extrak- tion und Umwandlung von Öl aus Ölpflanzen; Ethanol zur Verwen- dung im Verkehr, gewonnen durch Fermentation von Zucker- und/oder Stärkepflanzen	t 1000 EUR	2 558 774 1 268 890	3 074 255 1 258 151	3 169 195 1 143 440	21
2059 59 909	- - Andere chemische Erzeugnisse und Zubereitungen der chemischen In- dustrie oder verwandter Indus- trien (einschl. Mischungen von Naturprodukten), a.n.g.	t 1000 EUR	3 089 570 2 919 566	3 054 423 3 333 883	3 230 756 3 288 334	181
	Caseinderivate, Albuminate, Gelatine					
2059 60 200	- Caseinate u.a. Caseinderivate	t 1000 EUR	2
2059 60 500	- Albumine (ohne Eieralbumin), Albuminate u.a. Albuminderivate darunter zum Absatz bestimmt	t t 1000 EUR	*	1 1
	- Gelatine und ihre Derivate					
2059 60 803	- - für Speisezwecke	t 1000 EUR	21 732 146 807	21 978 149 519	22 986 150 208	6
2059 60 808	- - für pharmazeutische Zwecke	t 1000 EUR	2
	Chemiefasern					
	Kabel aus synthetischen Filamenten; synthetische Spinnfasern, weder ge- krempelt noch gekämmt noch anders für die Spinnerei bearbeitet					
2060 11 100	- aus Aramid darunter zum Absatz bestimmt	t t 1000 EUR	* - -	- - -	. . .	1 1
2060 11 200	- Kabel aus Nylon o.a. Polyamiden sowie synthetischen Spinnfasern aus anderen Polyamiden darunter zum Absatz bestimmt	t t 1000 EUR	* . .	13 194 13 194 45 655	. . .	2 2
2060 11 300	- Kabel aus Polyestern sowie synthetischen Spinnfasern aus Polyestern darunter zum Absatz bestimmt	t t 1000 EUR	* 126 381 126 381 241 227	133 955 133 955 271 115	127 906 127 906 258 910	3 3

3 Produktion nach Güterarten - Deutschland

Melde-Nr.	Bezeichnung	Einheit	2012	2013	2014	2014 Anzahl der Unternehmen
1	2	3	4	5	6	7
2060 11 400	- Kabel aus Polyacryl oder Modacryl sowie Spinnfasern aus Polyacryl oder Modacryl darunter zum Absatz bestimmt	t t 1000 EUR	*	3 3
2060 11 901	- Kabel aus synthetischen Filamenten u.a. synthetische Spinnfasern - aus Polypropylenfilamenten und Polypropylen-Spinnfasern darunter zum Absatz bestimmt	t t 1000 EUR	*	1 1
2060 11 909	- - Andere Kabel aus synthetischen Spinnfasern darunter zum Absatz bestimmt	t t 1000 EUR	*	2 2
2060 12 200	Hochfeste Garne aus Polyamiden und Polyestern, n.A.E. - Hochfeste Garne aus Aramid (einschl. synthetischer Monofile von weniger als 67 dtex) darunter zum Absatz bestimmt	t t 1000 EUR	* - -	- - -	- - -	- -
2060 12 400	- Hochfeste Garne aus anderen Nylon oder anderen Polyamiden darunter zum Absatz bestimmt	t t 1000 EUR	* 35 051 35 051 153 283	3 3
2060 12 600	- Hochfeste Garne aus Polyestern darunter zum Absatz bestimmt	t t 1000 EUR	* 39 340 39 340 114 004	. . 106 770	. . 112 939	3 3
2060 13 100	Andere synthetische Monofilamente - aus Nylon oder anderen Polyamiden für Textilien, n.A.E. (ohne Nähgarne) darunter zum Absatz bestimmt	t t 1000 EUR	* 18 103 18 103 88 857	15 775 15 775 79 296	14 654 14 654 71 710	5 5
2060 13 200	- aus Nylon oder anderen Polyamiden für Teppiche, n.A.E. (ohne Nähgarne) darunter zum Absatz bestimmt	t t 1000 EUR	*	1 1
2060 13 300	- aus Polyestern, n.A.E. (ohne Nähgarne) darunter zum Absatz bestimmt	t t 1000 EUR	*	2 2
2060 13 400	- aus Polypropylen, n.A.E. (ohne Nähgarne) darunter zum Absatz bestimmt	t t 1000 EUR	* - - -	- - -	- - -	- -
2060 13 500	- aus Elastomeren, n.A.E. darunter zum Absatz bestimmt	t t 1000 EUR	*	2
2060 13 900	- aus anderen synthetischen Filamenten, n.A.E. (ohne Nähgarne) darunter zum Absatz bestimmt	t t 1000 EUR	*	8 985 . 99 858	4 4
2060 14 200	Synthetische Monofile von 67 dtex oder mehr und einem größten Durchmesser von 1 mm oder weniger; Streifen u.dgl. aus synthetischer Spinnmasse, mit einer Breite von 5 mm oder weniger - aus Polypropylen darunter zum Absatz bestimmt	t t 1000 EUR	* 10 099 10 099 40 927	10 221 10 221 41 677	9 811 9 811 35 872	7 7
2060 14 400	- aus anderer synthetischer Spinnmasse darunter zum Absatz bestimmt	t t 1000 EUR	* 29 786 29 786 172 448	34 244 34 244 193 984	35 734 35 734 191 384	11 11
2060 21 200	- Kabel aus künstlichen Filamenten, aus Viskose; künstliche Spinnfasern, weder gekrempelt noch gekämmt noch anders für die Spinnerei bearbeitet, aus Viskoset darunter zum Absatz bestimmt	t t 1000 EUR	*	2 2
2060 21 400	- Kabel aus künstlichen Filamenten, aus Acetat darunter zum Absatz bestimmt	t t 1000 EUR	*	2 2
2060 21 900	- Andere Kabel aus künstlichen Filamenten; andere künstliche Spinnfasern, weder gekrempelt noch gekämmt noch anders für die Spinnerei bearbeitet darunter zum Absatz bestimmt	t t 1000 EUR	* - - -	- - -	- - -	- -
2060 22 000	Hochfeste Garne aus Viskose (ohne Nähgarne), n.A.E. (einschl. künstlichen Monofilen von weniger als 67 dtex) darunter zum Absatz bestimmt	t t 1000 EUR	*	1 1

3 Produktion nach Güterarten - Deutschland

Melde-Nr.	Bezeichnung	Einheit	2012	2013	2014	2014 Anzahl der Unternehmen	
1	2	3	4	5	6	7	
2060 23 200	Andere Monofilamente aus Zellulose - aus Viskose (ohne Nähgarne und hochfeste Garne), n.A.E. (einschl. künstlicher Monofile von weniger als 67 dtex) darunter zum Absatz bestimmt	t t 1000 EUR	*	.	.	.	1 1
2060 23 400	- aus Celluloseacetat (ohne Nähgarne und hochfeste Garne), n.A.E. (einschl. künstlicher Monofile von weniger als 67 dtex) darunter zum Absatz bestimmt	t t 1000 EUR	*	-	-	-	- -
2060 23 900	- aus anderen künstlichen Filamenten (ohne Nähgarne und hochfeste Garne), n.A.E. (einschl. künstl. Monofile von weniger als 67 dtex) darunter zum Absatz bestimmt	t t 1000 EUR	*	-	-	-	- -
2060 24 000	Monofile aus Zellulose; Streifen u. dgl. aus künstlichen Spinnstoffen darunter zum Absatz bestimmt	t t 1000 EUR	*	-	-	-	- -
2099 99 000	Veredlung von Erzeugnissen dieser Güterabteilung	1000 EUR		1 829 338	1 923 745	2 035 896	54

Melde-Nr.	Bezeichnung	Einheit	2012	2013	2014	2014 Anzahl der Unternehmen
1	2	3	4	5	6	7
	Pharmazeutische u.ä. Erzeugnisse					
	Pharmazeutische Grundstoffe u.ä. Erzeugnisse					
	Salicylsäure, O-Acetylsalicylsäure, ihre Salze und Ester					
2110 10 300	- Salicylsäure und ihre Salze darunter zum Absatz bestimmt	t t 1000 EUR	*	1 1
2110 10 500	- O-Acetylsalicylsäure, ihre Salze und Ester darunter zum Absatz bestimmt	t t 1000 EUR	*	2 2
2110 10 700	- Andere Ester der Salicylsäure und ihre Salze (z.B. Methylsalicylat, Phenylsalicylat) darunter zum Absatz bestimmt	t t 1000 EUR	* 420 420 8 117	700 700 7 359	. . 6 523	3 3
	Lysinsäure, -ester, Glutaminsäure und deren Salze; quartäre organische Ammoniumsalze und -hydroxide; Phosphoaminolipoide; acyclische und cyclische Amide (einschl. Carbamaten) (ohne Ureine und Derivate)					
2110 20 100	- Lysin und seine Ester; Salze dieser Erzeugnisse darunter zum Absatz bestimmt	t t 1000 EUR	*	2 2
2110 20 200	- Glutaminsäure und ihre Salze darunter zum Absatz bestimmt	t t 1000 EUR	*	1 1
2110 20 400	- Quartäre Ammoniumsalze und -hydroxide; Lecithine und andere Phosphoaminolipoide, auch chemisch nicht einheitlich darunter zum Absatz bestimmt	t t 1000 EUR	* 49 826 .	39 157 .	40 046 .	14 14
2110 20 600	- Acyclische Amide (einschl. acyclischer Carbamate) und ihre Derivate, Salze dieser Erzeugnisse darunter zum Absatz bestimmt	t t 1000 EUR	* 830 843 756 023 595 971	893 419 821 098 552 790	851 408 . 524 856	18 17
2110 20 700	- Andere cyclische Amide (ohne Ureine, aber einschl. cyclischer Carbamate) und ihre Derivate; Salze dieser Erzeugnisse darunter zum Absatz bestimmt	t t 1000 EUR	* 12 367 5 090 74 652	14 108 5 568 66 006	14 510 . 86 895	17 17
	Ausgewählte heterocyclische Verbindungen; Sulfonamide					
2110 31 100	- Lactone (ohne Coumarin, Methylcoumarine und Ethylcoumarine) darunter zum Absatz bestimmt	t t 1000 EUR	* . 6 356 131 266	36 642 5 104 158 690	. 6 556 85 276	4 4
2110 31 300	- Verbindungen, die einen nicht-kondensierten Pyrazolring (auch hydriert) in der Struktur enthalten (z.B. Phenazon, Phenylbutazon) darunter zum Absatz bestimmt	t t 1000 EUR	* 10 885 6 065 248 375	10 175 5 652 245 142	11 017 6 145 312 593	9 8
2110 31 400	- Hydantoin und seine Derivate darunter zum Absatz bestimmt	t t 1000 EUR	*	2 2
	- Verbindungen, die einen Pyrimidinring (auch hydriert) oder Piperazinring in der Struktur enthalten					
2110 31 550	- - Malonylharnstoff (Barbitursäure) und seine Derivate; Salze dieser Erzeugnisse darunter zum Absatz bestimmt	t t 1000 EUR	*	2 2
2110 31 590	- - Andere Verbindungen, die einen Pyrimidinring (auch hydriert) oder Piperazinring in der Struktur enthalten darunter zum Absatz bestimmt	t t 1000 EUR	* 20 830 10 099 237 062	15 586 10 674 257 060	15 364 9 435 220 516	15 15
2110 31 700	- Verbindungen, die einen nichtkondensierten Triazinring (auch hydriert) in der Struktur enthalten (ohne Melamin) darunter zum Absatz bestimmt	t t 1000 EUR	* 38 381 33 862 87 555	38 199 . 103 519	35 099 33 419 124 226	14 13
2110 31 800	- Verbindungen, die ein Phenothiazinringsystem (auch hydriert) enthalten, nicht weiter kondensiert darunter zum Absatz bestimmt	t t 1000 EUR	*	2 2

Melde-Nr.	Bezeichnung	Einheit	2012	2013	2014	2014 Anzahl der Unternehmen
1	2	3	4	5	6	7
2110 32 000	Sulfonamide darunter zum Absatz bestimmt	t t 1000 EUR	* 1 364 837	.	1 721	13 13
2110 40 000	Chemisch reine Zucker (ohne Saccharose, Lactose, Maltose, Glucose, Fructose), Ether und Ester von Zuckern und ihre Salze darunter zum Absatz bestimmt	t t 1000 EUR	.	155 272	149 463	5 5
2110 51 000	Natürliche, auch synthetisch herge- stellte Provitamine und Vitamine (einschl. natürlicher Konzentrate), ihre hauptsächlich als Vitamine ge- brauchten Derivate, auch untereinan- der gemischt, auch in Lösungsmitteln	t t 1000 EUR	.	571 738	581 901	16
2110 52 000	Natürliche, auch synthetisch herge- stellte Hormone; Prostaglandine, thromboxane und Leukotriene, deren Derivate und deren strukturverwandte Verbindungen, einschl. Polypeptide mit modifizierter Kette, hauptsäch- lich als Hormone verwendet	g 1000 EUR	.	296 480	328 840	9
2110 53 000	Natürliche, auch synthetisch herge- stellte Glykoside und pflanzliche Alkaloide, ihre Salze, Ether, Ester und anderen Derivate	1000 EUR	217 851	179 605	170 896	17
2110 54 000	Antibiotika darunter zum Absatz bestimmt	kg kg 1000 EUR	*	.	.	5 5
2110 60 200	Drüsen, andere Organe, andere menschliche oder tierische Stoffe zu therapeutischen u.ä. Zwecken; Heparin; menschliches Blut; tierisches Blut zu therapeutischen u.ä. Zwecken zuber.; Kulturen von Mikroorganismen	1000 EUR	.	.	.	1
2110 60 400	- Auszüge aus Drüsen oder anderen Organen oder ihren Absonderungen	1000 EUR	.	.	.	5
2110 60 500	- Drüsen u.a. Organe, getrocknet, auch als Pulver; Heparin und seine Salze; andere menschliche oder tierische Stoffe zu therapeu- tischen oder prophylaktischen Zwecken	1000 EUR	49 333	60 710	51 888	11
2120 11 300	- Menschliches Blut; tierisches Blut, zu therapeutischen, prophyl- aktischen oder diagnostischen Zwecken zubereitet; Kulturen von Mikroorganismen (ohne Hefen); andere Toxine u.ä. Erzeugnisse, a.n.g.	1000 EUR	173 617	187 142	170 738	11
2120 11 500	Pharmazeutische Spezialitäten und sonstige pharmazeutische Erzeugnisse Arzneiwaren, die aus ungemischten oder aus zwei oder mehr Bestand- teilen bestehen, zu therapeutischen oder prophylaktischen Zwecken Arzneiwaren, Penicilline, Strepto- mycine oder andere Antibiotika enthaltend	1000 EUR	.	.	.	1
2120 11 600	- Penicilline oder ihre Derivate (mit Penicillansäuregerüst) oder Streptomycine oder ihre Derivate enthaltend, weder dosiert noch i.A.E.	1000 EUR	117 491	139 673	167 013	5
2120 11 800	- Penicilline oder ihre Derivate (mit Penicillansäuregerüst) oder Streptomycine oder ihre Derivate enthaltend, dosiert oder i.A.E.	1000 EUR	47 300	56 940	59 777	9
2120 12 300	- andere Antibiotika enthaltend, dosierte oder i.A.E.	1000 EUR	1 694 976	1 527 417	1 686 948	52
2120 12 500	Arzneiwaren, Hormone enthaltend (ohne solche mit Antibiotika)	1000 EUR	.	.	.	1
2120 12 600	- Insulin enthaltend, weder dosiert noch i.A.E.	1000 EUR	285 144	340 447	400 268	8
2120 12 700	- andere Hormone enthaltend (ohne Insulin und Antibiotika), weder dosierte noch i.A.E.	1000 EUR	.	.	.	1
	- Insulin enthaltend, dosiert oder i.A.E.	1000 EUR	.	.	.	1
	- Corticosteroidhormone, deren Derivate und strukturverwandte Verbindungen enthaltend; andere Hormone enthaltend (ohne Insulin und Antibiotika); dosiert oder i.A.E.	1000 EUR	834 417	828 686	923 218	30

3 Produktion nach Güterarten - Deutschland

Melde-Nr.	Bezeichnung	Einheit	2012	2013	2014	2014 Anzahl der Unternehmen
1	2	3	4	5	6	7
2120 13 100	Arzneiwaren, Alkaloide oder ihre Derivate, Jod, Jodverbindungen, Vitamine u.a. gemischte Bestandteile enthaltend (ohne solche mit Antibiotika oder Hormonen)					
2120 13 200	- Alkaloide oder ihre Derivate enthaltend (ohne solche mit Antibiotika oder Hormonen), weder dosiert noch i.A.E.	1000 EUR	.	510 169	.	6
2120 13 400	- Jod oder Jodverbindungen oder gemischte Bestandteile enthaltend, a.n.g., weder dosiert noch i.A.E.	1000 EUR	895 984	824 992	812 806	14
2120 13 600	- Alkaloide oder ihre Derivate enthaltend (ohne solche mit Antibiotika oder Hormonen), dosiert oder i.A.E.	1000 EUR	1 655 981	1 682 357	1 602 792	34
2120 13 800	- Vitamine, Provitamine oder Mischungen derselben (auch in Lösemitteln aller Art) enthaltend, dosiert oder i.A.E.	1000 EUR	2 195 662	2 261 130	2 327 213	59
	- Jod oder Jodverbindungen oder gemischte Bestandteile enthaltend, a.n.g., dosiert oder i.A.E.	1000 EUR	8 245 487	8 805 755	9 061 485	105
2120 21 200	Andere pharmazeutische Erzeugnisse für medizinische oder chirurgische Zwecke Antisera und andere Blutbestandteile; Vaccine - Antisera und andere Blutfraktionen	1000 EUR	1 351 849	1 474 074	1 654 638	9
2120 21 400	- Vaccine für die Humanmedizin	1000 EUR	479 794	498 346	621 867	5
2120 21 600	- Vaccine für die Veterinärmedizin	1000 EUR	115 973	101 897	121 816	7
2120 22 000	Empfängnisverhütende chemische Zubereitungen auf der Grundlage von Hormonen oder Spermiziden Reagenzien zum Bestimmen der Blutgruppen oder Blutfaktoren; Röntgenkontrastmittel; diagnostische Reagenzien zur Verwendung am Patienten	1000 EUR	.	.	.	4
2120 23 200	- Reagenzien zum Bestimmen der Blutgruppen oder Blutfaktoren	1000 EUR	306 417	384 124	436 189	10
2120 23 400	- Röntgenkontrastmittel; diagnostische Reagenzien zur Verwendung am Patienten	1000 EUR	1 073 690	1 065 647	914 449	10
2120 24 205	Heftpflaster, Watte, Gaze, Binden; steriles Catgut und ähnl. Material; Taschen und andere Behältnisse mit Apothekeausstattung für Erste Hilfe - Heftpflaster und andere Waren mit Klebeschicht, für medizinische Zwecke aufgemacht	1000 EUR	244 632	253 745	252 251	5
2120 24 209	- - Pflaster mit medikamentösen Wirkstoffen	1000 EUR	37 216	37 980	39 631	5
2120 24 300	- - Andere Heftpflaster und andere Waren mit Klebeschicht, für medizinische Zwecke aufgemacht	1000 EUR	13 462	14 628	14 934	4
2120 24 400	- Steriles chirurgisches Catgut	1000 EUR				
2120 24 600	- Watte, Gaze, Binden u. dgl., mit medikamentösen Stoffen getränkt oder überzogen oder i.A.E. zu medizinischen, chirurgischen, zahnärztlichen oder tierärztlichen Zwecken (ohne Heftpflaster u.a. Waren mit Klebeschicht)	1000 EUR	149 585	154 371	170 364	17
2199 99 000	- Taschen und andere Behältnisse mit Apothekeausstattung für Erste Hilfe	1000 EUR	.	.	.	3
2199 99 000	Veredlung von Erzeugnissen dieser Güterabteilung	1000 EUR	168 348	224 513	270 675	16

Melde-Nr.	Bezeichnung	Einheit	2012	2013	2014	2014 Anzahl der Unternehmen
1	2	3	4	5	6	7
	Gummi- und Kunststoffwaren					
	Gummiwaren					
	Herstellung und Runderneuerung von Bereifungen					
2211 11 000	Bereifungen, neu, aus Kautschuk Luftreifen aus Kautschuk, neu, für Personenkraftwagen (einschl. Kombinationskraftwagen, Rennwagen)	1000 St 1000 EUR	59 957 2 491 508	59 289 2 545 007	60 016 2 479 176	5
2211 12 000	Luftreifen aus Kautschuk, neu, für Motorräder, Motorroller und Fahrräder	St 1000 EUR	5 148 428 160 589	5 228 046 160 364	5 721 960 174 545	3
2211 13 550	Luftreifen aus Kautschuk, neu, für Omnibusse, Lastkraftwagen und Luftfahrzeuge - für Omnibusse und Lastkraftwagen - - leichte Ausführung, mit einer Tragfähigkeitskennzahl von 121 oder weniger	St 1000 EUR	3 565 894 130 976	3 113 685 113 714	3 313 426 118 681	5
2211 13 570	- - schwere Ausführung, mit einer Tragfähigkeitskennzahl von mehr als 121	St 1000 EUR	.	.	.	2
2211 13 700	- für Luftfahrzeuge	St 1000 EUR	-	-	-	-
2211 14 000	Luftreifen aus Kautschuk, neu, für Land- und Forstwirtschaftsfahrzeuge, Tiefbaufahrzeuge u.a. Fahrzeuge	St 1000 EUR	.	.	.	2
2211 15 300	Voll- oder Hohlkammerreifen, Felgen- bänder und Luftschläuche aus Kautschuk - Voll- oder Hohlkammerreifen	St 1000 EUR	.	.	.	2
2211 15 500	- Felgenbänder	St 1000 EUR	-	-	-	-
2211 15 700	- Luftschläuche aus Kautschuk	St 1000 EUR	-	-	-	-
2211 16 000	Rohlaufprofile aus nichtvulkanisiertem Kautschuk darunter zum Absatz bestimmt	t t 1000 EUR	.	.	.	1 1
2211 20 300	Bereifungen, runderneuert - für Personenkraftwagen	St 1000 EUR	476 663 9 592	350 008 7 803	.	3
2211 20 500	- für Lastkraftwagen und Omnibusse	St 1000 EUR	537 409 98 671	506 884 94 073	490 317 93 280	11
2211 20 900	- Andere Luftreifen, runderneuert	St 1000 EUR	25 905 12 975	16 740 10 445	15 209 8 044	4
	Andere Gummiwaren (ohne Bereifungen)					
2219 10 000	Regenerierter Kautschuk in Primärformen oder in Platten, Blättern oder Streifen darunter zum Absatz bestimmt	t t 1000 EUR	.	.	22 524 22 524	3 3
2219 20 130	Kautschukmischungen u.a. Formen (z.B. Fäden, Kordeln, Platten, Blätter), aus nicht vulkanisiertem oder vulkanisiertem Kautschuk - Kautschuk mit Zusatz von Ruß oder Siliciumdioxid; Kautschuklösungen, Dispersionen, u.a. Kautschukmischungen, nicht vulkanisiert - - Kautschuk mit Zusatz von Ruß oder Siliciumdioxid	t 1000 EUR	164 551 287 893	169 581 300 829	179 911 301 630	16
2219 20 190	- - Kautschuklösungen; Dispersionen (ohne solche mit Zusatz von Ruß oder Siliciumdioxid) und andere Kautschukmischungen, in Platten, Blättern, Streifen oder in Primärformen	t 1000 EUR	368 445 1 083 785	323 979 917 137	319 846 857 754	29
2219 20 300	- Andere Formen (z.B. Stäbe, Stangen, Rohre) und Waren (z.B. Scheiben, Ringe), aus nicht vulkanisiertem Kautschuk (ohne Rohlaufprofile)	t 1000 EUR	72 819 287 817	77 124 265 289	59 324 240 448	23

3 Produktion nach Güterarten - Deutschland

Melde-Nr.	Bezeichnung	Einheit	2012	2013	2014	2014 Anzahl der Unternehmen
1	2	3	4	5	6	7
2219 20 500	- Fäden und Kordeln, aus vulkanisiertem Kautschuk	t 1000 EUR	.	.	.	2
2219 20 703	- Platten, Blätter und Streifen, aus vulkanisiertem Weichkautschuk - - für Sohlen	t 1000 EUR	48 157	48 143	61 209	5
2219 20 709	- - für andere Zwecke	t 1000 EUR	15 846	15 725	14 779	24
2219 20 830	- - Stäbe, Stangen und Profile, aus vulkanisiertem Zellkautschuk	t 1000 EUR	128 796	124 343	126 100	3
2219 20 850	- - Platten, Blätter und Streifen, für Bodenbeläge und Fußmatten, aus vulkanisiertem Vollkautschuk	t 1000 EUR	.	6 219 64 511	.	1
2219 20 870	- - Stäbe, Stangen und Profile, aus vulkanisiertem Vollkautschuk	t 1000 EUR	64 680	65 820	72 051	16
2219 30 300	Rohre und Schläuche, aus Weichkautschuk, auch mit Form-, Verschluss- und Verbindungsstücken - Rohre und Schläuche, aus vulkanisiertem Weichkautschuk, nicht mit anderen Stoffen verstärkt oder ausgerüstet (ohne Form-, Verschluss- oder Verbindungsstücke)	t 1000 EUR	32 420 519 054	31 817 488 848	27 358 385 513	21
2219 30 550	- - mit Metall verstärkt oder ausgerüstet	t 1000 EUR	6 116 48 163	5 923 48 705	4 641 45 067	10
2219 30 570	- - mit textilen Spinnstoffen verstärkt oder ausgerüstet	t 1000 EUR	14 624 313 991	13 853 264 514	11 319 217 946	10
2219 30 590	- - mit anderen Stoffen verstärkt oder ausgerüstet	t 1000 EUR	39 876	39 983	3 403 49 780	4
2219 30 700	- Rohre und Schläuche, aus vulkanisiertem Weichkautschuk, mit Form-, Verschluss- oder Verbindungsstücken	t 1000 EUR	17 722 224 495	18 853 342 271	23 024 412 193	19
2219 40 300	Förderbänder und Treibriemen, aus vulkanisiertem Kautschuk - Keilriemen (Treibriemen)	t 1000 EUR	7 374 170 423	7 254 171 345	7 383 169 937	5
2219 40 500	- Förderbänder mit einer Breite von mehr als 20 cm	t 1000 EUR	46 739 246 847	53 078 263 669	41 529 182 900	8
2219 40 700	- - Synchrontreibriemen (Zahnriemen)	t 1000 EUR	2 680	3 056	3 070	4
2219 40 900	- - Andere Treibriemen (ohne Synchrontreibriemen)	t 1000 EUR	809 24 318	903 26 248	927 27 589	5
2219 50 500	Kautschutierte Gewebe (ohne Reifencordgewebe) - Klebebänder, aus kautschutiertem Gewebe, mit einer Breite von 20 cm oder weniger	t 1000 EUR	11 161 110 140	.	.	5
2219 50 700	- Andere kautschutierte Gewebe, aus Gewirken oder Gestricken u.a. gewebeähnlichen Erzeugnissen	t 1000 EUR	32 682 196 345	33 835 186 520	31 766 175 429	9
2219 60 000	Bekleidung und Bekleidungszubehör, aus vulkanisiertem Weichkautschuk	1000 EUR	.	.	.	3
2219 71 200	Waren aus Weichkautschuk, a.n.g.; Hartkautschuk und Waren daraus Waren zu hygienischen oder medizinischen Zwecken, aus Weichkautschuk, auch in Verbindung mit Hartkautschukteilen - Präservative	1000 St 1000 EUR	278 900 50 717	286 272 53 320	263 367 50 017	3
2219 71 500	- Sauger, Brusthütchen u. ä. Waren für Kleinkinder	t 1000 EUR	1 614 93 541	1 680 94 160	1 370 76 323	4

3 Produktion nach Güterarten - Deutschland

Melde-Nr.	Bezeichnung	Einheit	2012	2013	2014	2014 Anzahl der Unternehmen
1	2	3	4	5	6	7
2219 71 800	- Andere Waren zu hygienischen oder medizinischen Zwecken	t 1000 EUR	13 605 172 818	14 602 189 575	10 732 162 608	11
2219 72 000	Bodenbeläge und Fußmatten, aus vulkanisiertem Weichkautschuk (ohne solche aus Zellkautschuk)	t 1000 EUR	146 761 329 437	151 264 339 837	169 449 343 736	10
2219 73 100	Sonstige Waren aus Weichkautschuk, a.n.g.; Hartkautschuk in allen Formen, sowie Waren daraus; Bodenbeläge und Fußmatten, aus vulkanisiertem Zellkautschuk - Waren des technischen Bedarfs, aus vulkanisiertem Zellkautschuk, a.n.g.	t 1000 EUR	28 101 207 076	24 351 187 847	22 927 172 426	14
2219 73 210	- Radiergummi, Dichtungen, Fender u.a. aufblasbare Waren aus vulkanisiertem Weichkautschuk - - Radiergummi	t 1000 EUR	1
2219 73 230	- - Dichtungen	t 1000 EUR	62 924 716 046	62 605 736 726	65 161 805 325	65
2219 73 300	- Fender, auch aufblasbar u.a. aufblasbare Waren (ohne aufblasbare Luftmatratzen, Boote, Flöße u.a. schwimmende Vorrichtungen sowie Waren zu hygienischen oder medizinischen Zwecken)	t 1000 EUR	2
2219 73 300	- Kompensatoren für Rohrleitungen, Gummi-Metallverbindungen, aus vulkanisiertem Weichkautschuk	t 1000 EUR	6
2219 73 430	- - Kompensatoren für Rohrleitungen	t 1000 EUR	. .	198 17 712	204 .	6
2219 73 450	- - Gummi-Metalteile für Kraftfahrzeuge	t 1000 EUR	126 093 1 056 727	123 833 1 073 340	122 273 1 078 288	28
2219 73 470	- - Formartikel für Kraftfahrzeuge	t 1000 EUR	46 957 494 505	44 993 492 817	49 115 515 801	32
2219 73 490	- - Andere Gummi-Metalteile	t 1000 EUR	23 814 295 391	21 937 267 633	25 257 293 219	36
2219 73 500	- Laufsohlen und Absätze aus Kautschuk	St 1000 EUR	5
2219 73 605	- - Formartikel für andere Zwecke	t 1000 EUR	24 529 327 251	23 758 319 703	24 463 322 809	49
2219 73 607	- - Walzenbezüge	t 1000 EUR	6 959 167 611	7 039 166 119	6 517 166 375	16
2219 73 608	- - Andere Waren für andere Zwecke, a.n.g.	t 1000 EUR	43 596 164 273	45 765 161 577	42 399 161 963	25
2219 73 790	- Hartkautschuk in allen Formen (einschl. Abfällen und Bruch); Waren aus Hartkautschuk	t 1000 EUR	5 684 18 858	5 531 21 341	6 286 24 050	8
Kunststoffwaren						
2221 10 500	Monofile mit einem größten Durchmesser von mehr als 1 mm, Stäbe, Stangen und Profile, nicht weiter bearbeitet, aus Kunststoffen - aus Polymeren des Ethylens darunter zum Absatz bestimmt	t t 1000 EUR	. 91 561 310 879	. 90 381 310 279	. 97 115 337 570	20 20
2221 10 703	- aus Polymeren des Vinylchlorids - - Fenster- und Türprofile darunter zum Absatz bestimmt	t t 1000 EUR	556 294 540 031 1 202 603	550 566 533 878 1 174 459	525 660 509 039 1 095 056	30 30
2221 10 709	- - Andere Stäbe, Stangen und Profile darunter zum Absatz bestimmt	t t 1000 EUR	109 923 105 606 298 977	108 303 103 985 293 295	101 734 97 039 276 194	49 49
2221 10 903	- aus anderen Kunststoffen - - Fenster- und Türprofile darunter zum Absatz bestimmt	t t 1000 EUR	28 964 28 964 147 828	31 211 31 211 161 919	34 091 34 091 183 908	14 14
2221 10 905	- - Andere Stäbe, Stangen und Profile, aus faserverstärkten Kunststoffen darunter zum Absatz bestimmt	t t 1000 EUR	22 563 22 563 145 225	21 672 21 672 134 629	. 22 117 137 777	9 9
2221 10 909	- - Andere Stäbe, Stangen und Profile, aus anderen Kunststoffen darunter zum Absatz bestimmt	t t 1000 EUR	65 897 65 777 338 197	56 611 56 460 305 462	59 691 59 505 310 261	44 44

3 Produktion nach Güterarten - Deutschland

Melde-Nr.	Bezeichnung	Einheit	2012	2013	2014	2014 Anzahl der Unternehmen
1	2	3	4	5	6	7
2221 21 300	Rohre, Schläuche und Formstücke sowie Verschluss- und Verbindungsstücke aus Kunststoffen Kunstdärme; Rohre und Schläuche, nicht biegsam, aus Kunststoffen - Kunstdärme aus gehärteten Eiweißstoffen oder aus Cellulosekunststoffen darunter zum Absatz bestimmt	t t 1000 EUR	* 14 324 14 324 245 897	15 466 15 466 262 433	15 658 15 658 272 820	7 7
2221 21 530	- - aus Polymeren des Ethylens darunter zum Absatz bestimmt	t t 1000 EUR	* 175 135 457 268	. 177 536 469 472	. 186 330 476 687	31 31
2221 21 550	- - aus Polymeren des Propylens darunter zum Absatz bestimmt	t t 1000 EUR	* 83 739 83 739 242 767	85 916 85 916 250 815	. 93 719 274 140	24 24
2221 21 570	- - aus Polymeren des Vinylchlorids darunter zum Absatz bestimmt	t t 1000 EUR	* 167 807 323 131	. 153 686 296 944	. 162 233 319 669	42 40
2221 21 705	- Rohre und Schläuche, nicht biegsam, aus anderen Kunststoffen - - aus faserverstärkten Kunststoffen darunter zum Absatz bestimmt	t t 1000 EUR	* 69 652 69 652 217 737	60 202 60 202 216 619	64 231 64 231 219 478	19 19
2221 21 709	- - aus anderen Kunststoffen darunter zum Absatz bestimmt	t t 1000 EUR	* 24 726 92 943	. 20 736 95 106	. 22 464 104 304	26 26
2221 29 200	Rohre und Schläuche, biegsam; Form-, Verschluss- oder Verbindungsstücke, aus Kunststoffen - Rohre und Schläuche, biegsam, die einem Druck von 27,6 MPa oder mehr standhalten darunter zum Absatz bestimmt	t t 1000 EUR	* 3 867 3 867 57 727	3 998 3 998 57 191	3 738 3 738 57 507	4 4
2221 29 353	- Andere Rohre und Schläuche, biegsam, nicht verstärkt, aus Kunststoffen - - ohne Form-, Verschluss- oder Verbindungsstücke - - - aus Polymeren des Vinylchlorid darunter zum Absatz bestimmt	t t 1000 EUR	* 73 265 73 265 178 271	64 445 64 445 154 054	75 475 75 475 174 859	18 18
2221 29 355	- - - aus Polyamiden darunter zum Absatz bestimmt	t t 1000 EUR	* . 5 480 66 526	8 818 8 818 83 399	10 064 10 064 93 402	11 11
2221 29 357	- - - aus Polymeren des Ethylens darunter zum Absatz bestimmt	t t 1000 EUR	* 173 888 382 751	. 145 828 280 776	. 162 142 299 495	25 25
2221 29 359	- - - aus anderen Kunststoffen darunter zum Absatz bestimmt	t t 1000 EUR	* 29 022 336 829	. 32 745 366 337	. 36 628 394 010	27 27
2221 29 370	- - mit Form-, Verschluss- oder Verbindungsstücken darunter zum Absatz bestimmt	t t 1000 EUR	* . . 36 360	27 234 27 234 53 521	. 24 899 48 788	9 9
2221 29 500	- Andere Rohre und Schläuche, biegsam, a.n.g. darunter zum Absatz bestimmt	t t 1000 EUR	* 32 705 32 705 253 651	42 181 42 181 281 880	46 229 46 229 305 439	22 22
2221 29 700	- Form-, Verschluss- oder Verbindungsstücke darunter zum Absatz bestimmt	t t 1000 EUR	* 52 330 48 996 643 188	55 180 51 362 718 980	68 331 63 815 798 325	65 64
2221 30 103	Tafeln, Platten, Folien, Filme, Bänder und Streifen, aus nicht geschäumten Kunststoffen, weder verstärkt noch geschichtet und ohne Unterlage - Tafeln, Folien u.ä., aus Polymeren des Ethylens - - mit einer Dicke von 0,125 mm oder weniger - - - mit einer Dichte von weniger als 0,94 darunter zum Absatz bestimmt	t t 1000 EUR	* 765 820 640 793 1 465 266	738 796 615 098 1 430 470	727 101 613 318 1 433 867	66 63
2221 30 105	- - - mit einer Dichte von 0,94 oder mehr darunter zum Absatz bestimmt	t t 1000 EUR	* 208 373 192 920 493 963	219 853 202 367 533 607	219 505 201 203 555 378	27 23

3 Produktion nach Güterarten - Deutschland

Melde-Nr.	Bezeichnung	Einheit	2012	2013	2014	2014 Anzahl der Unternehmen
1	2	3	4	5	6	7
2221 30 173	- - mit einer Dicke von mehr als 0,125 mm - - mit einer Dichte von weniger als 0,94 darunter zum Absatz bestimmt	t t 1000 EUR	* 171 137 168 704 354 262	156 731 154 834 336 889	165 669 164 125 362 483	29 29
2221 30 175	- - mit einer Dichte von 0,94 oder mehr darunter zum Absatz bestimmt	t t 1000 EUR	* . 93 208 240 416	. 97 237 246 783	. 99 861 246 565	28 28
2221 30 210	- Tafeln, Folien u.ä., aus Polymeren des Propylens - mit einer Dicke von 0,1 mm oder weniger, biaxial orientiert darunter zum Absatz bestimmt	t t 1000 EUR	* 70 236 70 236 240 611	66 945 66 945 223 721	63 365 63 365 210 676	11 11
2221 30 230	- - Andere Tafeln, Folien u.ä., mit einer Dicke von 0,1 mm oder weniger darunter zum Absatz bestimmt	t t 1000 EUR	* 102 269 97 755 281 688	94 450 89 548 263 244	93 352 89 666 274 377	22 20
2221 30 250	- - Bänder, mit einer Dicke von mehr als 0,1 mm und einer Breite von mehr als 5 mm bis 20 mm, für Verpackungszwecke darunter zum Absatz bestimmt	t t 1000 EUR	* 28 959 28 959 63 107	29 504 29 504 61 098	39 355 39 355 97 517	6 6
2221 30 290	- - Andere Platten, Folien, Streifen und Bänder, mit einer Dicke von mehr als 0,1 mm darunter zum Absatz bestimmt	t t 1000 EUR	* 102 294 86 682 365 345	108 278 93 209 380 909	111 797 95 337 408 662	30 26
2221 30 303	- Tafeln, Folien u.ä., aus Polymeren des Styrols - mit einer Dicke von 1 mm oder weniger darunter zum Absatz bestimmt	t t 1000 EUR	* 98 820 48 200 92 347	111 520 71 032 182 792	108 790 72 707 187 756	15 11
2221 30 305	- - mit einer Dicke v. m. als 1 mm darunter zum Absatz bestimmt	t t 1000 EUR	* 154 222 125 388 342 546	154 600 120 806 333 078	159 003 127 268 347 533	17 16
2221 30 350	- Tafeln, Folien u.ä., aus Polymeren des Vinylchlorids - mit einem Gehalt an Weichmachern von 6 GHT oder mehr - mit einer Dicke von 1 mm oder weniger darunter zum Absatz bestimmt	t t 1000 EUR	* 149 021 149 021 680 714	148 389 148 389 668 769	151 997 151 997 661 043	11 11
2221 30 360	- - mit einer Dicke von mehr als 1 mm darunter zum Absatz bestimmt	t t 1000 EUR	* 22 624 22 624 105 171	22 434 22 434 110 800	21 061 21 061 108 413	3 3
2221 30 370	- - mit einem Gehalt an Weichmachern von weniger als 6 GHT - mit einer Dicke von 1 mm oder weniger darunter zum Absatz bestimmt	t t 1000 EUR	* . 235 390 591 766	. 242 791 610 306	. 236 461 593 694	8 8
2221 30 380	- - mit einer Dicke von mehr als 1 mm darunter zum Absatz bestimmt	t t 1000 EUR	* 47 924 47 924 107 280	48 964 48 964 110 605	51 611 51 611 119 574	11 11
2221 30 530	- Tafeln, Folien u.ä., aus Polymethylmethacrylat und aus anderen Acrylpolymeren - aus Polymethylmethacrylat darunter zum Absatz bestimmt	t t 1000 EUR	* . 87 462 302 232	. 88 660 296 626	. 92 464 311 321	14 14
2221 30 590	- - aus anderen Acrylpolymeren darunter zum Absatz bestimmt	t t 1000 EUR	* . . 113 908	3 3
2221 30 610	- Tafeln, Folien u.ä., aus Polycarbonaten, Polyethylenterephthalat, ungesättigten Polyestern und aus anderen Polyestern - aus Polycarbonaten darunter zum Absatz bestimmt	t t 1000 EUR	* . 19 526 115 061	. 20 057 94 973	. 24 143 138 500	16 16
2221 30 630	- - aus ungesättigten Polyestern darunter zum Absatz bestimmt	t t 1000 EUR	*	2 2
2221 30 650	- - aus Polyethylenterephthalat, mit einer Dicke von 0,35 mm oder weniger darunter zum Absatz bestimmt	t t 1000 EUR	* . 40 852 138 675	. 43 659 138 423	. 52 856 167 199	10 10

3 Produktion nach Güterarten - Deutschland

Melde-Nr.	Bezeichnung	Einheit	2012	2013	2014	2014 Anzahl der Unternehmen
1	2	3	4	5	6	7
2221 30 670	- - aus Polyethylenterephthalat, mit einer Dicke von mehr als 0,35 mm darunter zum Absatz bestimmt	t t 1000 EUR	* 54 574 44 258 115 915	. . 49 521 123 450	57 750 47 693 102 863	15 15
2221 30 690	- - aus anderen Polyestern darunter zum Absatz bestimmt	t t 1000 EUR	* . 839 3 306	. . 1 118 5 834	. . 1 664 17 885	8 7
2221 30 700	- Folien, Bänder oder Streifen, Tafeln u.ä., aus Cellulose oder ihren chemischen Derivaten darunter zum Absatz bestimmt	t t 1000 EUR	* 5 481 5 481 42 114	6 018 6 018 45 326	5 616 5 616 43 410	7 7
2221 30 820	- - aus Polyamiden, weder verstärkt noch geschichtet darunter zum Absatz bestimmt	t t 1000 EUR	* . 36 537 179 070	. . 34 246 156 048	. . 34 682 157 919	12 12
2221 30 860	- - aus Polyvinylbutyral, Amino- harzen, Phenolharzen und aus Additions-, Kondensations- polymerisations- und Umlagerungspolymerisations- erzeugnissen, auch chemisch modifiziert darunter zum Absatz bestimmt	t t 1000 EUR	* 55 678 55 678 278 074	58 076 58 076 274 914	. 51 770 264 220	10 10
2221 30 900	- Andere Tafeln, Folien u.ä. aus anderen Kunststoffen, weder verstärkt noch geschichtet darunter zum Absatz bestimmt	t t 1000 EUR	* 119 098 113 196 429 321	112 354 108 189 440 915	109 584 103 840 396 662	23 22
2221 41 200	- aus Polymeren des Styrols darunter zum Absatz bestimmt	t t 1000 EUR	* 288 527 844 033	. . 266 093 804 925	264 731 263 644 779 953	44 43
2221 41 300	- aus Polymeren des Vinylchlorids darunter zum Absatz bestimmt	t t 1000 EUR	* 50 959 50 959 158 580	48 251 48 251 155 461	53 027 53 027 177 352	15 15
2221 41 500	- aus Polyurethanen darunter zum Absatz bestimmt	t t 1000 EUR	* 251 634 1 056 305	. . 253 347 1 081 771	. . 253 558 1 099 146	71 71
2221 41 700	- aus regenerierter Cellulose darunter zum Absatz bestimmt	t t 1000 EUR	*	3 3
2221 41 800	- aus Epoxidharzen u.a. Zellkunst- stoffen darunter zum Absatz bestimmt	t t 1000 EUR	* 5 379 75 149	5 509 73 291	6 671 85 918	17 17
2221 42 303	- aus faserverstärktem Polyester darunter zum Absatz bestimmt	t t 1000 EUR	* 71 660 199 597	76 548 214 728	80 840 235 311	13 13
2221 42 307	- aus anderem Polyester darunter zum Absatz bestimmt	t t 1000 EUR	*	2 2
2221 42 500	- Andere Tafeln, Platten, Folien, Filme, Bänder und Streifen, aus Phenolharzen (ohne solche aus Zellkunststoff) darunter zum Absatz bestimmt	t t 1000 EUR	* 16 711 80 199	14 960 79 314	16 577 82 298	8 8
2221 42 750	- Hochdruckschichtpressstoffe mit Dekorschicht auf einer oder beiden Seiten, aus Aminoharzen, geschichtet darunter zum Absatz bestimmt	t 1000 m ² t 1000 m ² 1000 EUR	* 78 897 53 904 59 282 37 299 234 985	75 881 50 594 57 683 35 124 226 392	71 949 48 792 53 702 33 317 217 009	11 11 11 11
2221 42 790	- Andere Tafeln, Folien u.ä., aus Aminoharzen und aus anderen Polymerisationserzeugnissen darunter zum Absatz bestimmt	t 1000 m ² t 1000 m ² 1000 EUR	* . . 16 708 82 321 82 104	. . . 16 512 81 966 84 686	. . . 16 251 78 375 85 766	9 9 9 9

3 Produktion nach Güterarten - Deutschland

Melde-Nr.	Bezeichnung	Einheit	2012	2013	2014	2014 Anzahl der Unternehmen
1	2	3	4	5	6	7
	Andere Tafeln, Platten, Folien, Filme, Bänder und Streifen (ohne solche aus Zellkunststoff, Kondensationspolymerisations-, Umlagerungspolymerisations- und Additionspolymerisations-erzeugnissen)					
2221 42 801	- aus Polyvinylchlorid/Polyethylen darunter zum Absatz bestimmt	t t 1000 EUR	* . 236 251	. . 242 157	. . 252 661	7 7
2221 42 803	- aus Polyamid/Polyethylen darunter zum Absatz bestimmt	t t 1000 EUR	* . 137 309 571 130	. . 146 971 615 072	. . 149 353 632 883	13 13
2221 42 805	- aus Polypropylen/Polyethylen darunter zum Absatz bestimmt	t t 1000 EUR	* . 34 995 146 416	. . 33 002 141 220	. . 32 156 137 787	19 19
2221 42 807	- aus Polyethylen/Polyethylen-terephthalat darunter zum Absatz bestimmt	t t 1000 EUR	* . 86 304 255 961	. . 86 632 259 446	. . 85 015 250 093	13 13
2221 42 809	- aus anderen Verbunden darunter zum Absatz bestimmt	t t 1000 EUR	* . 151 072 545 499	. . 157 482 566 305	. . 159 846 577 198	31 31
	Verpackungsmittel aus Kunststoffen Säcke, Beutel (einschl. Tüten), aus Polymeren des Ethylens					
2222 11 002	- mit einem Gewicht von 120 g/m ² oder weniger	t 1000 EUR	197 822 624 456	187 875 599 730	185 645 611 313	52
2222 11 003	- Mülltonnensäcke mit einem Gewicht von 120 g/m ² oder weniger	t 1000 EUR	9 203 14 684	2 264 6 009	1 556 4 059	8
2222 11 005	- Sehr strapazierfähige Beutel mit einem Gewicht von mehr als 120 g/m ²	t 1000 EUR	55 560 224 490	51 956 226 103	50 958 236 421	26
2222 11 006	- Tragebeutel	t 1000 EUR	85 078 183 872	81 468 178 691	80 754 179 781	13
2222 11 007	- Andere Säcke und Beutel (einschl. Tüten)	t 1000 EUR	158 314 355 901	158 214 363 082	156 972 361 039	19
	Säcke, Beutel (einschl. Tüten), aus Polyvinylchlorid und anderen Kunststoffen (ohne solche aus Polymeren des Ethylens)					
2222 12 003	- mit einem Gewicht von 120 g/m ² oder weniger	t 1000 EUR	15 406 75 928	13 401 67 817	12 012 62 780	13
2222 12 007	- Sehr strapazierfähige Beutel mit einem Gewicht von mehr als 120 g/m ²	t 1000 EUR	2 335 9 873	1 884 7 797	. 11 137	3
2222 12 008	- Andere Säcke und Beutel (einschl. Tüten)	t 1000 EUR	16 668 43 667	. 42 138	. 41 021	5
2222 13 000	Dosen, Kisten, Verschlüsse u.ä. Waren, aus Kunststoffen	t 1000 EUR	417 696 1 429 841	477 306 1 509 012	543 667 1 664 729	139
	Ballons, Flaschen, Flakons u.ä. Waren, aus Kunststoffen					
2222 14 503	- mit einem Fassungsvermögen von 2 l oder weniger - - aus Polyethylen	1000 St 1000 EUR	9 159 165 685 322	9 067 119 692 583	8 774 671 672 553	47
2222 14 505	- - aus Polypropylen	1000 St 1000 EUR	1 064 413 121 630	1 267 417 128 567	1 433 842 115 504	19
2222 14 507	- - aus Polyvinylchlorid	1000 St 1000 EUR	180 263 12 617	174 609 12 217	. 12 809	8
2222 14 509	- - aus anderen Kunststoffen	1000 St 1000 EUR	6 598 804 331 351	6 524 994 343 031	7 748 333 366 968	28
2222 14 703	- mit einem Fassungsvermögen von mehr als 2 l - - aus Polyethylen	1000 St 1000 EUR	74 585 80 213	71 898 82 552	75 785 82 210	14
2222 14 709	- - aus anderen Kunststoffen	1000 St 1000 EUR	297 167 226 342	313 132 223 508	335 034 234 112	9
	Andere Verpackungsmittel aus Kunststoff					
2222 19 100	- Spulen, Spindeln, Hülsen u.ä. Warenträger, Stöpsel, Deckel, Kapseln u.ä. Verschlüsse, Netze, aus Kunststoffen - - Spulen, Spindeln, Hülsen u.ä. Warenträger	t 1000 EUR	92 532 456 447	84 420 437 358	81 648 457 178	60

3 Produktion nach Güterarten - Deutschland

Melde-Nr.	Bezeichnung	Einheit	2012	2013	2014	2014 Anzahl der Unternehmen
1	2	3	4	5	6	7
2222 19 200	- - Verschluss- oder Flaschenkapseln	t 1000 EUR	13 602 81 202	12 107 78 018	11 837 79 726	19
2222 19 300	- - Stöpsel, Deckel u.a. Verschlüsse	t 1000 EUR	366 382 1 432 715	383 218 1 505 983	388 021 1 544 559	109
2222 19 400	- - Gespritzte Netze in Schlauchform	t 1000 EUR	.	.	.	1
2222 19 901	- - Andere Transport- oder Verpackungsmittel, aus Kunststoffen - - Sicherheitsbehälter für den Transport von Gefahrgut	1000 St 1000 EUR	15 321 63 884	16 062 70 213	16 971 70 842	6
2222 19 902	- - Fässer mit einem Fassungsvermögen von 5 bis 300 l	1000 St 1000 EUR	7 982 107 397	7 512 110 866	7 486 110 233	13
2222 19 903	- - Andere Transportbehälter mit einem Fassungsvermögen von 5 bis 300 l	1000 St 1000 EUR	151 564 330 293	159 444 340 682	284 409 352 001	32
2222 19 904	- - Fässer mit einem Fassungsvermögen über 300 l	1000 St 1000 EUR	.	110 12 730	247 22 890	8
2222 19 906	- - Andere Transportbehälter mit einem Fassungsvermögen über 300 l - - aus faserverstärkten Kunststoffen	1000 St 1000 EUR	.	.	.	4
2222 19 907	- - aus anderen Kunststoffen	1000 St 1000 EUR	3 103 298 406	3 256 316 090	3 758 351 187	11
2222 19 908	- - Müll- und Abfalltransportbehälter	1000 St 1000 EUR	10 575 230 406	11 259 249 010	10 343 237 101	9
2222 19 909	- - Andere Transport- und Verpackungsmittel, a.n.g.	1000 EUR	492 341	498 241	599 426	81
2223 11 550	Baubedarfsartikel aus Kunststoffen Bodenbeläge, Wand- oder Deckenverkleidungen, aus Kunststoffen - aus Polymeren des Vinylchlorids - - bestehend aus einem Träger, mit Polyvinylchlorid getränkt, bestrichen oder überzogen	1000 m ² 1000 EUR	29 123 77 661	31 247 96 794	30 277 .	4
2223 11 590	- - Andere Bodenbeläge, Wand- oder Deckenverkleidungen	1000 m ² 1000 EUR	12 704 97 844	14 127 136 724	14 217 149 230	5
2223 11 900	- Andere Bodenbeläge, Wand- oder Deckenverkleidungen aus anderen Kunststoffen	1000 m ² 1000 EUR	16 892 63 144	14 404 60 285	13 240 56 745	13
2223 12 500	Badewannen, Duschen, Waschbecken, Bidets, Klosettschüsseln, -sitze und -deckel, Spülkästen u.ä. Waren zu sanitären oder hygienischen Zwecken, aus Kunststoffen - Badewannen, Duschen und Waschbecken	1000 St 1000 EUR	1 158 172 723	1 173 169 835	1 110 157 900	21
2223 12 700	- Klosettsitze und -deckel	1000 St 1000 EUR	2 565 33 595	2 380 32 975	2 028 29 437	6
2223 12 900	- Bidets, Klosettschüsseln, Spülkästen u.ä. Waren zu sanitären oder hygienischen Zwecken	1000 St 1000 EUR	7 859 321 462	7 647 334 425	8 036 341 200	17
2223 13 003	Tanks, Bottiche, Sammel- u.ä. Behälter; Behälter für den Baubedarf (ohne Fässer und Transportbehälter), mit einem Fassungsvermögen von mehr als 300 l, aus Kunststoffen - aus faserverstärkten Kunststoffen	1000 St 1000 EUR	15 34 342	17 45 565	18 47 184	17
2223 13 007	- aus anderen Kunststoffen	1000 St 1000 EUR	171 89 416	168 91 621	192 96 338	35
2223 14 505	Türen, Fenster und deren Rahmen, Verkleidungen und Schwellen; Fensterläden, Jalousien u.ä. Waren und Teile dafür, aus Kunststoffen - Fenster und deren Rahmen, Verkleidungen, Fensterbänke	1000 St 1000 EUR	11 761 2 927 436	11 454 2 923 453	11 121 2 854 939	384
2223 14 507	- Türen und deren Rahmen, Verkleidungen und Schwellen	1000 St 1000 EUR	546 397 528	549 410 594	526 341 983	159
2223 14 700	- Fensterläden, Jalousien (einschl. Jalousetten) u.ä. Waren, Teile dafür	1000 St 1000 EUR	15 521 382 307	17 277 413 104	17 094 441 595	108

3 Produktion nach Güterarten - Deutschland

Melde-Nr.	Bezeichnung	Einheit	2012	2013	2014	2014 Anzahl der Unternehmen
1	2	3	4	5	6	7
2223 15 000	Linoleum; Fußbodenbeläge, aus einer Spinnstoffunterlage mit einer Deckschicht oder einem Überzug bestehend, auch zugeschnitten	1000 m ² 1000 EUR	.	.	.	2
	Beschläge, Dübel, Außen- und Innenwandverkleidungen und andere Baubedarfsartikel aus Kunststoffen, a.n.g.		.	.	.	
	- Beschläge u.ä. Waren des Baubedarf zur bleibenden Befestigung an Türen, Fenstern, Treppen, Wänden oder anderen Gebäudeteilen					
	- - Außenwandverkleidungen, Platten, Nut- und Federprofile					
2223 19 501	- - - aus faserverstärkten Kunststoffen	t 1000 EUR	1 903 7 531	1 772 7 142	1 794 7 446	6
2223 19 502	- - - aus anderen Kunststoffen	t 1000 EUR	29 413 96 631	28 090 113 882	28 117 111 039	19
2223 19 505	- - Innenwandverkleidungen	t 1000 EUR	20 415 78 250	18 838 71 678	18 323 67 962	8
	- - Baubedarfsartikel (z.B. Beschläge und Dachelemente, Dachoberlichter, Rahmen für Dachoberlichter, Balkonverkleidungen)					
2223 19 508	- - - aus faserverstärkten Kunststoffen	t 1000 EUR	11 874 89 158	13 275 100 681	14 796 108 936	8
2223 19 509	- - - aus anderen Kunststoffen	t 1000 EUR	25 525 263 813	26 228 274 837	26 000 279 124	27
	- Andere Baubedarfsartikel, aus Kunststoffen, a.n.g.					
2223 19 905	- - Dübel u.a. Wandbefestigungsartikel	t 1000 EUR	15 374 126 208	16 745 121 859	15 732 118 710	12
2223 19 909	- - Andere Baubedarfsartikel, a.n.g.	t 1000 EUR	153 657 491 999	155 348 509 631	140 030 497 954	84
2223 20 000	Vorgefertigte Gebäude aus Kunststoffen	m ² St 1000 EUR	2 898 119 .	.	.	3 3
	Sonstige Kunststoffwaren					
2229 10 000	Bekleidung und Bekleidungszubehör (einschl. Handschuhen), aus Kunststoffen	1000 EUR	16 781	16 089	17 841	9
	Haushalts-, Hygiene- und Toilettengegenstände, Waren des technischen Bedarfs, Büro- oder Schulartikel u.a. Waren, aus Kunststoffen					
	Tafeln, Platten, Folien, Filme, Bänder, Streifen, selbstklebend, in Rollen mit einer Breite von 20 cm oder weniger, aus Kunststoffen					
2229 21 300	- Bänder, Streifen, mit nicht vulkanisiertem Natur- oder synthetischem Kautschuk bestrichen darunter zum Absatz bestimmt	t t 1000 EUR	* 76 370 76 370 478 604	80 750 80 750 487 844	72 348 72 348 445 157	11 11
2229 21 500	- Tafeln, Platten, Folien, Filme, aus Polyester und aus Kondensationspolymerisations- und Umlagerungspolymerisationserzeugnissen darunter zum Absatz bestimmt	t t 1000 EUR	* 2 439 13 958	. 2 596 12 567	. 2 553 12 526	6 5
2229 21 700	- Tafeln, Platten, Folien, Filme, aus Polymeren des Vinylchlorids und aus anderen Additionspolymerisationserzeugnissen darunter zum Absatz bestimmt	t t 1000 EUR	* 6 880 6 880 34 785	7 341 7 341 36 608	7 022 7 022 35 866	5 5
2229 21 900	- Andere Tafeln, Platten, Folien, Filme, in Rollen mit einer Breite von 20 cm oder weniger, aus anderen Kunststoffen	t t 1000 EUR	* 22 151 228 997	. 24 518 263 312	. 27 759 299 110	15 15

3 Produktion nach Güterarten - Deutschland

Melde-Nr.	Bezeichnung	Einheit	2012	2013	2014	2014 Anzahl der Unternehmen
1	2	3	4	5	6	7
2229 22 300	Andere Tafeln, Platten, Folien, Filme, Bänder, Streifen u.a. flache Erzeugnisse, selbstklebend, aus Kunststoffen - weiter als nur oberflächenbearbeitet oder anders als nur quadratisch oder rechteckig zugeschnitten (z.B. mit abgerundeten Ecken oder rund) darunter zum Absatz bestimmt	t t 1000 EUR	* 13 170 13 170 171 405	13 769 13 769 181 359	15 397 15 397 200 600	17 17
2229 22 500	- aus Kondensationspolymerisations- und Umlagerungspolymerisationserzeugnissen darunter zum Absatz bestimmt	t t 1000 EUR	* . . 46 869	. . 51 845	. . 53 239	3 3
2229 22 700	- aus Additionspolymerisationserzeugnissen darunter zum Absatz bestimmt	t t 1000 EUR	* . . 91 895	2 2
2229 22 900	- Andere Tafeln, Platten, Folien, Filme, Bänder, Streifen, u.a. flache Erzeugnisse, selbstklebend, mit einer Breite von mehr als 20 cm, aus Kunststoffen darunter zum Absatz bestimmt	t t 1000 EUR	* . 30 034 183 727	. . 32 507 200 157	. . 34 206 213 913	17 17
2229 23 201	Geschirr, andere Haushalts- oder Hauswirtschaftsartikel, Hygiene- und Toilettengegenstände, aus Kunststoffen - Geschirr u.a. Artikel für den Tisch- oder Küchengebrauch - - Lebensmittelbehälter	t 1000 EUR	8 708 54 703	10 355 60 939	10 524 68 442	14
2229 23 209	- - Anderes Geschirr u.a. Artikel für den Tisch- oder Küchengebrauch (einschl. Tischtücher)	t 1000 EUR	98 240 316 504	97 930 316 772	49 072 197 317	39
2229 23 500	- Andere Haushalts- oder Hauswirtschaftsartikel und Toilettenartikel, aus regenerierter Cellulose	t 1000 EUR	7 901	5
2229 23 905	- - Andere Toiletten- und Hygieneartikel	t 1000 EUR	12 261 119 445	10 986 120 958	10 446 117 863	37
2229 23 909	- - Andere Haushaltsartikel	t 1000 EUR	81 787 369 568	79 532 356 936	85 803 367 154	86
2229 24 000	Teile für Beleuchtungskörper, Werbeleuchten, Leuchtschilder, beleuchtete Namensschilder, aus Kunststoffen	1000 EUR	72 921	66 135	72 935	44
2229 25 003	Büro- oder Schulartikel, aus Kunststoffen - Schreib- oder Zeichenutensilien - - Radiergummi aus Kunststoff	t 1000 EUR	1 684 11 709	1 922 10 840	1 530 10 006	4
2229 25 004	- - Andere Schreib- oder Zeichenutensilien (ohne Lineale)	t 1000 EUR	1 976 17 043	1 788 17 197	1 955 20 530	9
2229 25 007	- Ringhefte, Aktentaschen, Schnellhefter	t 1000 EUR	17 355 126 049	15 657 114 926	15 850 115 404	23
2229 25 009	- Andere Büro-, oder Schulartikel	t 1000 EUR	20 725 84 019	18 776 79 130	21 059 87 960	36
2229 26 103	Beschläge, Statuetten und andere Ziergegenstände, Abwassersiebe und andere Waren aus Kunststoffen - Beschläge für Möbel, Karosserien u.dgl. - - Innenbeschläge für Möbel	t 1000 EUR	12 958 140 976	13 155 145 422	13 267 158 895	25
2229 26 105	- - Außenbeschläge für Möbel	t 1000 EUR	2 274 24 490	1 900 13 645	1 860 13 193	9
2229 26 109	- - Beschläge für Karosserien u.dgl.	t 1000 EUR	7 545 67 901	7 700 69 778	8 504 69 633	12
2229 26 200	- Statuetten u.a. Ziergegenstände	t 1000 EUR	935 11 717	815 11 418	661 10 637	5
2229 26 300	- Schmutzkörbe u.ä. Abwassersiebe, für Kanalisationsabflüsse	t 1000 EUR	. 5 225	. 4 928	. .	5

3 Produktion nach Güterarten - Deutschland

Melde-Nr.	Bezeichnung	Einheit	2012	2013	2014	2014 Anzahl der Unternehmen
1	2	3	4	5	6	7
2229 29 100	Andere Waren aus Kunststoff - Frisierkämmen, Einsteckkämmen, Haarspangen u.dgl., aus Hartkautschuk oder Kunststoff	kg 1000 EUR	.	.	.	1
2229 29 200	- Laufsohlen und Absätze aus Kunststoff	1000 St 1000 EUR	53 163 61 659	56 611 68 364	77 835 88 706	10
2229 29 500	- Andere aus Kunststofffolien hergestellte Waren	t 1000 EUR	25 049 144 327	27 217 152 059	20 050 154 321	43
2229 29 903	- - Schilder, Verkehrszeichen, Buchstaben u.a., aus Kunststoffen	t 1000 EUR	8 792 108 745	9 689 111 108	10 768 121 621	56
2229 29 909	- - Andere Waren aus Kunststoffen u. aus anderen Stoffen als deren Primärformen, a.n.g. (ohne Schilder, Verkehrszeichen, Buchstaben u.a., aus Kunst- stoffen), einschl. Wasser- matratzen	t 1000 EUR	471 663 3 224 298	514 700 3 415 892	495 956 3 643 417	507
2229 91 103	Technische Teile aus Kunststoffen - für Maschinenbauerzeugnisse - - aus faserverstärkten Kunststoffen	t 1000 EUR	52 549 411 695	55 322 461 609	57 773 504 136	119
2229 91 107	- - aus anderen Kunststoffen	t 1000 EUR	156 244 1 377 569	156 519 1 419 009	169 922 1 495 565	297
2229 91 250	- - für Elektrowerkzeuge, Haushalts- geräte, Bild-, Tonaufnahme- und -wiedergabegeräte, Sendergeräte, elektrische Schaltgeräte u.a. elektrotechnische Erzeugnisse	t 1000 EUR	82 335 528 294	82 495 557 076	74 008 563 857	130
2229 91 270	- - für Bild- und Tonaufnahme- und -wiedergabegeräte	t 1000 EUR	8 158 23 910	7 482 24 026	4 117 15 297	22
2229 91 302	- für Sendergeräte, Funkgeräte, Rundfunk- und Fernsehgeräte - - aus faserverstärkten Kunststoffen	t 1000 EUR	1 156 18 752	1 295 19 909	1 381 21 608	17
2229 91 304	- - aus anderen Kunststoffen	t 1000 EUR	7 855 96 762	7 832 90 873	7 992 96 317	33
2229 91 403	- für elektrische Geräte zum Schließen, Unterbrechen, Schüt- zen, Verbinden von elektrischen Stromkreisen; für Tafeln u.a., für die Stromverteilung und für elek- tronische integrierte Schaltungen - - aus faserverstärkten Kunststoffen	t 1000 EUR	24 424 174 542	23 650 175 629	21 873 161 128	64
2229 91 407	- - aus anderen Kunststoffen	t 1000 EUR	19 939 238 345	21 363 244 800	21 253 244 210	83
2229 91 502	- für Schienenfahrzeuge - - aus faserverstärkten Kunststoffen	t 1000 EUR	4 585 34 413	7 339 44 799	21 829 77 498	16
2229 91 506	- - aus anderen Kunststoffen	t 1000 EUR	15 447	14 582	15 293	9
2229 91 603	- für Straßenfahrzeuge - - aus faserverstärkten Kunststoffen	t 1000 EUR	168 064 1 857 509	169 653 1 969 347	188 045 2 142 868	196
2229 91 607	- - aus anderen Kunststoffen	t 1000 EUR	676 672 5 397 921	697 258 5 619 036	664 655 5 204 794	403
2229 91 803	- für Luft- und Raumfahrzeuge - - aus faserverstärkten Kunststoffen	t 1000 EUR	602 68 858	662 76 741	914 103 901	12
2229 91 807	- - aus anderen Kunststoffen	t 1000 EUR	3 067 50 372	3 684 55 207	3 750 52 620	14

3 Produktion nach Güterarten - Deutschland

Melde-Nr.	Bezeichnung	Einheit	2012	2013	2014	2014 Anzahl der Unternehmen
1	2	3	4	5	6	7
	- für andere elektrotechnische Erzeugnisse; für optische, foto- od. kinematografische Instrumente; Mess-, Prüf- od. Präzisionsinstrumente; medizinische und chirurgische Instrumente, Apparate und Geräte					
2229 91 930	- für andere elektrotechnische Erzeugnisse	t	81 578	81 336	86 062	155
		1000 EUR	680 619	680 145	729 205	
2229 91 970	- für optische, foto- oder kinematografische Instrumente; Mess-, Prüf- oder Präzisionsinstrumente; medizinische und chirurgische Instrumente, Apparate und Geräte	t	46 361	47 927	44 233	131
		1000 EUR	644 429	679 922	626 352	
2298 00 000	Schneide-, Gewindeschneide-, Beschichtungsleistungen, metallische Vakuumplattierungen u.a. Bearbeitungsleistungen an Kunststoffteilen und -oberflächen	1000 EUR	553 218	589 199	632 146	94
2299 99 000	Veredlung von Erzeugnissen dieser Güterabteilung	1000 EUR	1 267 294	1 323 685	1 379 136	144

3 Produktion nach Güterarten - Deutschland

Melde-Nr.	Bezeichnung	Einheit	2012	2013	2014	2014 Anzahl der Unternehmen
1	2	3	4	5	6	7
	Glas und Glaswaren, Keramik, bearbeitete Steine und Erden					
	Glas und Glaswaren					
	Flachglas (ohne veredeltes und bearbeitetes Flachglas)					
	Gegossenes, gewalztes, gezogenes oder geblasenes Glas in Platten, Tafeln oder Profilen, auch mit absorbierender oder reflektierender Schicht, jedoch nicht anders bearbeitet					
2311 11 100	- Gegossenes oder gewalztes Glas in Platten oder Tafeln - - nicht mit Drahteinlagen oder dgl. verstärkt, aus optischem Glas, gefärbt, undurchsichtig u.ä.	1000 m ² t 1000 EUR	6 057 58 672 45 614	4 653 47 786 41 331	6 354 63 501 45 975	9 9
2311 11 300	- - mit Drahteinlagen oder dgl. verstärkt; Profile aus gegossenem oder gewalztem Glas	t 1000 EUR	19 035 14 254	17 520 15 053	18 841 16 052	6
2311 11 500	- Gezogenes oder geblasenes Glas, in Tafeln	1000 m ² t 1000 EUR	. 12 552 53 939	1 459 . 53 205	944 11 850 25 151	8 8
	Feuerpoliertes Glas (float-glass), geschliffenes oder poliertes Glas, in Platten oder Tafeln, auch mit absorbierender oder reflektierender Schicht, jedoch nicht anders bearbeitet					
2311 12 120	- nicht mit Drahteinlagen, mit absorbierender o.ä. Schicht - - mit nicht reflektierender Schicht	1000 m ² t 1000 EUR	* *	4 4 4
	darunter zum Absatz bestimmt	1000 m ² t 1000 EUR	4 4 4
2311 12 140	- - mit absorbierender u.ä. Schicht - - mit einer Dicke von 3,5 mm oder weniger	1000 m ² t 1000 EUR	* * 56 821 330 583 56 821 330 583 155 280 144 897	57 176 326 791 57 176 326 791 144 546	6 6 6 6
2311 12 170	- - - mit einer Dicke von mehr als 3,5 mm	1000 m ² t 1000 EUR	* * . . 95 205 1 045 806 392 937 115 062 1 287 200 467 788	. . 122 133 1 382 186 504 306	15 15 14 14
2311 12 300	- Anderes feuerpoliertes Glas, nicht mit Drahteinlagen, in der Masse gefärbt, undurchsichtig, überfangen oder nur geschliffen	1000 m ² t 1000 EUR	* * 56 751 56 751 2 218	52 . 52 . . .	46 602 46 602 1 902	3 3 3 3
2311 12 900	- Anderes feuerpoliertes Glas, auch mit Drahteinlagen	1000 m ² t 1000 EUR	* *	6 6 6 6
	darunter zum Absatz bestimmt	1000 m ² t 1000 EUR	6 6 6 6
	Veredeltes und bearbeitetes Flachglas					
	Optisches und anderes Glas, gebogen oder anders bearbeitet, jedoch weder gerahmt noch in Verbindung mit anderen Stoffen					
2312 11 500	- Optisches Glas	t 1000 EUR	8
2312 11 900	- Anderes Glas	t 1000 EUR	193 276 399 298	193 733 375 610	212 518 456 090	34
2312 12 100	Sicherheitsglas - Einschichten-Sicherheitsglas, vorgespannt, für Fahrzeuge	1000 m ² 1000 EUR	6 137 111 038	6 853 114 267	6 698 111 924	5
2312 12 300	- Anderes Einschichten- Sicherheitsglas, vorgespannt	1000 m ² 1000 EUR	17 079 319 244	15 512 296 058	16 493 297 155	55

3 Produktion nach Güterarten - Deutschland

Melde-Nr.	Bezeichnung	Einheit	2012	2013	2014	2014 Anzahl der Unternehmen
1	2	3	4	5	6	7
2312 12 500	- Mehrschichten-Sicherheitsglas (Verbundglas), für Fahrzeuge	t 1000 m ² 1000 EUR	4 4 4
2312 12 700	- Anderes Mehrschichten- Sicherheitsglas (Verbundglas)	1000 m ² 1000 EUR	22 769 444 256	23 264 437 768	24 670 454 995	50
2312 13 300	Mehrschichtige Isolierverglasungen; Spiegel aus Glas - Mehrschichten-Isolierverglasungen	1000 m ² 1000 EUR	24 149 1 091 517	22 826 1 049 025	21 859 1 031 387	126
2312 13 500	- Rückspiegel für Fahrzeuge	1000 St 1000 EUR	28 055 237 523	22 055 228 912	21 154 242 423	8
2312 13 900	- Andere Spiegel, auch gerahmt	t 1000 m ² 1000 EUR	87 370 10 691 95 282	53 205 6 509 55 196	47 424 5 496 56 588	21 21
2312 99 000	Veredlung und Bearbeitung von Flachglas Hohlglas Haushaltskonservengläser; Behältnisse zu Transport- oder Verpackungszwecken, aus Glas (ohne Ampullen)	1000 EUR	148 231	150 201	159 929	41
2313 11 100	- Haushaltskonservengläser; Stopfen, Deckel u.a. Verschlüsse, aus Glas	t 1000 EUR	824 704 341 865	819 252 349 546	797 525 336 753	7
2313 11 200	- Behältnisse aus Hohlglas (ohne Haushaltskonservengläser)	1000 St t 1000 EUR	-	- . .	- - -
2313 11 300	- Behältnisse aus Glas, mit einem Nenninhalt von 2,5 l oder mehr (ohne Haushaltskonservengläser)	1000 St t 1000 EUR	2 2
2313 11 400	- - aus nicht gefärbtem Glas	1000 St t 1000 EUR	3 000 534 916 610 339 535	2 968 348 961 595 370 619	3 124 078 1 007 788 389 800	13 13
2313 11 500	- - aus gefärbtem Glas	1000 St t 1000 EUR	5 828 907 1 766 592 586 456	5 667 451 1 729 288 579 353	5 967 609 1 757 317 597 666	8 8
2313 11 600	- - Andere Behältnisse für Nahrungsmittel und Getränke, mit einem Nenninhalt von weniger als 2,5 l	1000 St t 1000 EUR	. . .	324 359 45 539	2 2
2313 11 700	- Behältnisse aus Glas für pharma- zeutische Erzeugnisse, mit einem Nenninhalt von weniger als 2,5 l	1000 St t 1000 EUR	2 871 229 249 667 216 397	3 074 457 269 142 236 657	3 104 572 270 112 245 089	11 11
2313 11 801	- - Behältnisse zu Transport- oder Verpackungszwecken aus Glas, für andere Erzeugnisse, mit einem Nenninhalt von weniger als 2,5 l - - aus Glasröhren, mit einer Wandstärke von weniger als 1 mm	1000 St t 1000 EUR	649 607 . 49 871	700 256 . 53 403	713 689 . 59 650	4 4
2313 11 809	- - Andere Behältnisse zu Trans- port oder Verpackungszwecken für andere Erzeugnisse	1000 St t 1000 EUR	941 907 111 267 112 901	1 062 097 130 468 124 602	968 740 126 054 111 235	6 6
2313 12 200	Trinkgläser aus Bleikristall und aus anderem Glas - aus Bleikristall, handgefertigt (manuelle Glasentnahme)	1000 St t 1000 EUR	91 53 1 365	96 56 1 417	. 64 1 493	3 3
2313 12 400	- aus Bleikristall, mechanisch gefertigt (mechanische Glasentnahme)	1000 St t 1000 EUR	1 1
2313 12 600	- aus vorgespanntem Glas	1000 St t 1000 EUR	2 2

3 Produktion nach Güterarten - Deutschland

Melde-Nr.	Bezeichnung	Einheit	2012	2013	2014	2014 Anzahl der Unternehmen
1	2	3	4	5	6	7
2313 12 900	- aus anderem Glas (ohne solche aus Bleikristall oder aus vorgespanntem Glas)	1000 St t 1000 EUR	146 252 26 665 147 169	147 044 26 828 152 674	172 027 31 647 180 112	5 5
	Glaswaren zur Verwendung bei Tisch, in der Küche, bei der Toilette, im Büro, zur Innenausstattung oder zu ähnlichen Zwecken (ohne Trinkgläser oder Glasperlen)					
2313 13 100	- aus Bleikristall, handgefertigt (manuelle Glasentnahme)	1000 St t 1000 EUR	68 96 1 979	75 93 2 084	. 82 2 050	3 3
2313 13 300	- aus Bleikristall, mechanisch gefertigt (mechanische Glasentnahme)	1000 St t 1000 EUR	1 1
2313 13 500	- aus anderem Glas, zur Verwendung bei Tisch oder in der Küche, mit einem speziellen linearen Ausdehnungskoeffizienten für Temperaturen von 0°C bis 300°C (ohne Waren aus Glaskeramik)	1000 St t 1000 EUR	. 5 826 28 956	19 686 5 009 27 698	19 142 5 471 32 046	3 3
2313 13 600	- Glaskeramikwaren	1000 St t 1000 EUR	- - -	- - -	- - -	- -
2313 13 900	- Andere Glaswaren	1000 St t 1000 EUR	8 803 5 708 22 371	12 001 6 906 25 582	11 137 . . 21 906	7 7
2313 14 000	Glaskolben für Vakuum-Isolierflaschen oder für andere Vakuum-Isolierbehälter	1000 St t 1000 EUR	- - -	- - -	- - -	- -
	Veredlung und Bearbeitung von Hohlglas					
2313 91 000	Veredlung und Bearbeitung an Trinkgläsern und Glaswaren zur Verwendung bei Tisch, in der Küche oder zu ähnlichen Zwecken	1000 EUR	96 318	96 728	164 588	6
2313 92 000	Veredlung und Bearbeitung an Behälterglas	1000 EUR	.	.	.	2
	Glasfasern (einschl. Glaswolle) und Waren daraus (ohne Gewebe)					
	Glasstapelfasern, Glasseidenstränge und Garne, geschnittenes Textilglas					
2314 11 100	- Glasstapelfasern mit einer Länge von 3 mm bis 50 mm (chopped strands)	t 1000 EUR	. .	- -	- -	-
2314 11 300	- Glasseidenstränge (Rovings)	t 1000 EUR	11 612 19 307	13 316 20 374	16 815 23 650	4
2314 11 500	- Vorgarne (Lunten) u.a. Garne aus Filamenten	t 1000 EUR	2
2314 11 700	- Vorgarne (Lunten) u.a. Garne aus Stapelfasern	t 1000 EUR	6 114 54 286	5 470 57 221	5 561 58 966	4
	Waren aus Glasfasern (ohne Gewebe)					
2314 12 100	- Matten	t 1000 EUR	119 439 230 546	125 495 236 158	141 987 249 679	14
2314 12 300	- Vliese	t 1000 EUR	33 299 118 128	33 708 120 417	34 286 131 070	6
2314 12 500	- Matratzen, Platten u.ä.	t 1000 EUR	4
	- Andere Waren aus Glasfasern					
2314 12 930	- - aus nichttextilen Glasfasern, lose oder in Flocken (ohne Schläuche und Schalen zur Isolierung von Rohren)	t 1000 EUR	60 029 131 194	57 086 121 658	63 443 158 501	7
2314 12 950	- - Schläuche und Schalen zur Isolierung von Rohren	t 1000 EUR	4
2314 12 990	- - aus textilen Glasfasern	t 1000 EUR	15 876 63 216	16 178 61 854	17 960 63 996	13

Melde-Nr.	Bezeichnung	Einheit	2012	2013	2014	2014 Anzahl der Unternehmen
1	2	3	4	5	6	7
	Sonstiges Glas (ohne technische Glaswaren)					
2319 11 100	Bruchglas, Glasabfälle, nicht bearbeitetes Glas - Glasmasse	t	*	.	.	1
	darunter zum Absatz bestimmt	t	.	.	.	1
		1000 EUR	.	.	.	
2319 11 300	- Glas in Kugeln, Stangen oder Stäben, nicht bearbeitet	t	*	.	.	6
	darunter zum Absatz bestimmt	t	.	.	.	6
		1000 EUR	29 171	33 319	27 438	
2319 11 500	- Glas in Röhren, nicht bearbeitet	t	*	.	.	4
	darunter zum Absatz bestimmt	t	134 553	129 470	131 558	4
		1000 EUR	435 969	482 368	495 801	
2319 12 000	Bausteine, Platten, Fliesen u.a. Waren aus Glas, zu Bauzwecken; Kunstverglasungen; vielzelliges Glas oder Schaumglas, in Blöcken oder dgl.	t	2 690	2 032	5 947	9
		1000 EUR	13 618	9 819	10 734	
	Technische Glaswaren					
2319 21 000	Offene Glaskolben und Glasrohre, Glasteile dafür, für elektrische Lampen, Kathodenstrahlröhren oder dgl.	t	4 953	4 084	2 857	4
		1000 EUR	26 031	21 607	.	
2319 22 000	Gläser für Uhren u.ä. Gläser, Gläser für Brillen, jedoch nicht optisch bearbeitet; Hohlkugeln oder Hohlkugelsegmente, aus Glas, zum Herstellen solcher Gläser	t	-	.	.	2
		1000 EUR	-	.	.	
2319 23 300	Glaswaren für Laboratorien, hygie- nische oder pharmazeutische Bedarfs- artikel aus Glas; Ampullen, zu Transport- oder Verpackungszwecken - Glaswaren für Laboratorien, hygienische oder pharmazeutische Bedarfsartikel aus Glas, auch mit Skalen oder Eichzeichen	t	13 944	13 756	14 192	27
		1000 EUR	253 816	251 087	260 627	
2319 23 500	- Ampullen, zu Transport- oder Verpackungszwecken	1000 St	1 443 145	1 451 467	1 215 179	6
		1000 EUR	38 819	39 843	33 932	
2319 24 000	Teile aus Glas für Beleuchtungskörper u.ä.	t	.	.	.	2
		1000 EUR	.	.	.	
2319 25 000	Elektrische Isolatoren aus Glas	t	.	.	.	1
		1000 EUR	.	.	.	
2319 26 400	Glaswaren für Signalvorrichtungen und optische Elemente (ohne Uhren- und Brillengläser); Glaskwürfel; Glaskurzwaren - Glaswaren für Signalvorrich- tungen und optische Elemente, aus Glas, jedoch nicht optisch bearbeitet; Glaskwürfel und andere Glaskurzwaren, auch auf Unterlagen, für Mosaik oder zu ähnlichen Zierzwecken	t	.	.	.	1
		1000 EUR	.	.	.	
2319 26 700	- Glaskurzwaren (einschl. Glas- perlen, Nachahmungen von Perlen, Edel- oder Schmucksteinen; Mikrokugeln, mit einem Durch- messer von 1 mm oder weniger) (ohne Phantasieschmuck)	t	30 055	30 385	30 586	4
		1000 EUR	27 592	28 033	22 871	
2319 26 900	- Andere Glaswaren	t	89 762	87 910	93 904	20
		1000 EUR	202 475	201 713	214 183	
2319 91 000	Veredlung und Bearbeitung an sonstigem Glas (einschl. technischem Glas)	1000 EUR	106 376	117 056	108 577	20
	Feuerfeste keramische Werkstoffe					
2320 11 000	Steine, Platten, Fliesen u.ä. keramische Waren, aus kiesel- säurehaltigen fossilen Mehlen oder Erden	t	-	-	-	-
		1000 EUR	-	-	-	

Melde-Nr.	Bezeichnung	Einheit	2012	2013	2014	2014 Anzahl der Unternehmen
1	2	3	4	5	6	7
2320 12 100	Feuerfeste Steine, Platten, Fliesen u.ä. geformte feuerfeste keramische Bauteile - Feuerfeste Steine, Platten, Fliesen u.ä. Bauteile, mit einem Gehalt der Elemente Mg, Ca oder Cr, berechnet als MgO, CaO, Cr2O3, einzeln oder gemeinsam von mehr als 50 GHT (Basische Steine)	t 1000 EUR	392 285 314 823	387 041 321 859	386 966 330 297	6
2320 12 330	- Feuerfeste Steine, Platten, Fliesen u.ä. Bauteile, mit einem Gehalt an Tonerde (Al2O3), an Kieselsäure (SiO2) oder einer Mischung oder Verbindung dieser Erzeugnisse von mehr als 50 GHT - mit einem Gehalt an Kieselsäure (SiO2) von 93 GHT oder mehr (Silikatsteine)	t 1000 EUR	16 486 18 675	13 895 16 294	13 501 16 788	4
2320 12 350	- mit einem Gehalt an Tonerde (Al2O3) von mehr als 7, jedoch weniger als 45 GHT (Schamottesteine)	t 1000 EUR	246 434 135 899	223 784 128 252	218 451 130 742	21
2320 12 370	- - Andere feuerfeste Steine, Platten, Fliesen u.ä. Bauteile, mit einem Gehalt an Tonerde, an Kieselsäure oder einer Mischung oder Verbindung dieser Erzeugnisse von mehr als 50 GHT (Tonerdereiche Steine)	t 1000 EUR	131 887 173 140	127 152 176 788	136 078 188 828	17
2320 12 900	- Andere feuerfeste Steine, Platten, Fliesen u.ä. Bauteile	t 1000 EUR	29 772 123 249	29 306 121 123	28 649 111 218	11
2320 13 001	Feuerfeste Zemente, feuerfeste Mörtel, feuerfester Beton u.ä. feuerfeste Mischungen - Basische Mörtel und Massen (Gehalt an MgO, CaO oder Cr2O3, einzeln oder allgemein von mehr als 50 GHT)	t 1000 EUR	186 314 84 460	174 546 78 867	154 284 72 020	7
2320 13 003	- Saure Mörtel und Massen (Gehalt an Kieselsäure (SiO2) von 85 GHT oder mehr)	t 1000 EUR	58 954 24 034	.	75 346 33 656	5
2320 13 005	- Schamottemörtel und -massen (Gehalt an Tonerde (Al2O3) von mehr als 10, jedoch weniger als 45 GHT und Kieselsäuregehalt (SiO2) unter 85 GHT)	t 1000 EUR	51 143 25 121	42 763 20 843	49 546 22 303	16
2320 13 007	- Tonreiche Mörtel und Massen (Gehalt an Tonerde (Al2O3) von 45 GHT oder mehr)	t 1000 EUR	176 847 134 250	171 471 131 173	202 697 154 193	14
2320 13 009	- Andere feuerfeste Mörtel und Massen	t 1000 EUR	169 419 122 195	178 950 124 156	186 758 131 587	13
2320 14 100	Retorten, Schmelzriegel, Rohre, Stäbe u.ä. geformte feuerfeste Waren - Feuerfeste Waren, die Magnesit, Dolomit oder Chromit enthalten	t 1000 EUR	-	-	-	-
2320 14 300	- Feuerfeste keramische Waren, mit einem Gehalt an Grafit oder Kohlenstoff in anderer Form, von mehr als 25 GHT	t 1000 EUR	9 759 42 832	8 709 38 749	9 256 40 658	4
2320 14 550	- - mit einem Gehalt an Tonerde (Al2O3) von weniger als 45 GHT	t 1000 EUR	1 707	1 727	512 1 370	3
2320 14 590	- - mit einem Gehalt an Tonerde (Al2O3) von 45 GHT oder mehr	t 1000 EUR	10 394	9 927	741 10 479	3
2320 14 900	- Andere feuerfeste keramische Waren	t 1000 EUR	10 683 107 355	8 194 89 993	7 346 74 210	6

Melde-Nr.	Bezeichnung	Einheit	2012	2013	2014	2014 Anzahl der Unternehmen
1	2	3	4	5	6	7
	Keramische Baumaterialien					
	Unglasierte und glasierte keramische Fliesen, Würfel, Steinchen, Boden- und Wandplatten					
2331 10 100	- Unglasierte Fliesen u.ä., mit einer Oberfläche von weniger als 49 cm ² , für Mosaik	1000 m ² 1000 EUR	.	.	.	1
2331 10 200	- Glasierte Fliesen u.ä., mit einer Oberfläche von weniger als 49 cm ² , für Mosaik	1000 m ² 1000 EUR	.	.	.	4
2331 10 300	- Unglasierte keramische Spaltplatten	1000 m ² 1000 EUR	2 616 33 788	2 286 31 423	2 523 33 675	7
2331 10 530	- - Andere unglasierte keramische Fliesen, Boden- und Wandplatten - - aus Steinzeug	1000 m ² 1000 EUR	7 287 83 704	7 964 88 787	8 783 97 829	4
2331 10 570	- - Andere unglasierte Fliesen, Boden- und Wandplatten, a.n.g.	1000 m ² 1000 EUR	1 796 54 076	2 039 60 249	1 895 57 646	3
2331 10 710	- - Andere glasierte keramische Fliesen, Boden- und Wandplatten - - Spaltplatten	1000 m ² 1000 EUR	6 528 55 516	5 131 42 668	4 723 40 818	7
2331 10 730	- - aus Steinzeug, mit einer Oberfläche von mehr als 90 cm ²	1000 m ² 1000 EUR	5 195 65 238	4 538 58 352	4 607 62 946	5
2331 10 750	- - aus Steingut oder feinen Erden, mit einer Oberfläche von mehr als 90 cm ²	1000 m ² 1000 EUR	18 597 125 347	18 776 126 538	18 358 123 325	6
2331 10 790	- - Andere glasierte Fliesen, Boden- und Wandplatten, a.n.g. (auch solche mit einer Oberfläche von mehr als 49 cm ² und weniger als 90 cm ²)	1000 m ² 1000 EUR	13 595 95 727	12 737 91 234	11 502 83 731	6
	Ziegel und sonstige Baukeramik					
	Mauerziegel, Hourdis, Deckenziegel u. dgl. aus keramischen Stoffen					
2332 11 103	- Mauerziegel für Mauerwerkskonstruktionen; Ziegel für Boden- und Straßenbeläge - - Hintermauerziegel, mit oder ohne Lochung, für die Erstellung von verputzten oder verkleideten Wänden	1000 m ³ 1000 EUR	6 069 340 493	6 085 364 879	5 918 372 508	26
2332 11 105	- - Vormauerziegel, mit oder ohne Lochung, für die Erstellung von Sichtmauerwerk	1000 m ³ 1000 EUR	638 114 934	640 124 357	651 129 348	18
2332 11 107	- - Ziegel für Boden- und Straßenbeläge	1000 m ³ 1000 EUR	376 55 004	395 58 741	399 57 003	12
2332 11 300	- Hourdis, Deckenziegel u.a. Ziegel; geformte Bauteile mit horizontaler Lochung für Decken	t 1000 EUR	23 619 3 853	25 570 4 349	24 870 4 306	3
	Dachziegel aus keramischen Stoffen, Schornsteinteile, Rauchleitungen, Bauzierrate und andere Baukeramik					
2332 12 503	- Dachziegel aus keramischen Stoffen, geformte Bauteile für die Verwendung als Dacheindeckung mit überlappender Verlegung auf geneigten Dächern - - Pressdachziegel (z.B. Falz-, Pfannen-, Mönch-, Nonnenziegel)	1000 St 1000 EUR	523 403 420 841	489 583 398 355	500 765 411 749	12
2332 12 505	- - Biberschwänze	1000 St 1000 EUR	136 798 43 263	122 840 39 758	121 245 38 296	9
2332 12 507	- - Andere Strangziegel (z.B. Hohlpfannen, Hohlstrangziegel)	1000 St 1000 EUR	3 283 7 196	2 331 6 268	2 820 6 938	4
2332 12 509	- - Sonstige Dachziegel und Dachzubehörteile (z.B. First-, Gratziegel, Ortgang, Entlüfter)	1000 St 1000 EUR	37 034 244 877	32 627 216 496	35 337 245 965	14
2332 12 700	- Schornsteinteile, Rauchleitungen, Bauzierrate und andere Baukeramik	t 1000 EUR	16 711 7 980	20 209 10 685	20 983 11 738	4
2332 13 000	Keramische Rohre, Rohrleitungen, Rinnen, Rohrform-, Rohrverschluss- und Rohrverbindungsstücke	t 1000 EUR	161 452 82 062	155 818 83 807	.	5

Melde-Nr.	Bezeichnung	Einheit	2012	2013	2014	2014 Anzahl der Unternehmen
1	2	3	4	5	6	7
	Sonstige Porzellan- und keramische Erzeugnisse					
	Keramische Haushaltswaren und Ziergegenstände					
	Geschirr, andere Haushalts- oder Hauswirtschaftsartikel, Hygiene- oder Toilettengegenstände, aus Porzellan					
2341 11 303	- Geschirr - - weiß oder einfarbig	t 1000 EUR	27 488 221 924	28 826 235 004	30 365 238 891	20
2341 11 305	- - dekoriert	t 1000 EUR	12 901 182 880	13 019 199 659	12 199 196 743	17
2341 11 500	- Haushalts-, Hygiene- und Toilettengegenstände	t 1000 EUR	.	.	.	2
2341 12 100	Anderes keramisches Geschirr, andere keramische Haushalts-, Hygiene- und Toilettengegenstände - aus gewöhnlichem Ton	t 1000 EUR	.	.	.	2
2341 12 300	- aus Steinzeug	t 1000 EUR	.	.	.	2
2341 12 503	- aus Steingut oder feinen Erden - - weiß oder einfarbig	t 1000 EUR	.	.	.	3
2341 12 505	- - dekoriert	t 1000 EUR	267 2 746	.	.	2
2341 12 900	- Anderes keramisches Geschirr, andere keramische Haushalts-, Hygiene- und Toilettengegenstände, a.n.g.	t 1000 EUR	.	.	-	-
2341 13 303	Statuetten u.a. keramische Ziergegenstände - aus Porzellan - - weiß oder einfarbig	1000 EUR	6 307	6 029	5 713	4
2341 13 305	- - dekoriert	1000 EUR	21 190	21 209	27 349	7
2341 13 500	- Andere Statuetten u.a. Ziergegenstände	1000 EUR	.	.	.	1
	Sanitärkeramik					
2342 10 300	Ausgüsse, Wasch-, Klosettbecken, Badewannen u.ä. Installations- gegenstände aus Keramik, zu sanitären Zwecken - aus Porzellan	1000 St 1000 EUR	2 144 .	2 065 .	2 021 .	4
2342 10 500	- aus anderen keramischen Stoffen	1000 St 1000 EUR	.	.	.	1
2343 10 330	Elektrische Isolatoren und Isolierteile, aus Keramik - Elektrische Isolatoren aus Keramik - - ohne Metallteile	t 1000 EUR	1 772 5 603	1 856 5 895	2 506 7 158	7
2343 10 350	- - mit Metallteilen, für Starkstromfreileitungen und Fahrleitungen	t 1000 EUR	.	.	.	2
2343 10 390	- - mit Metallteilen, für andere Zwecke	t 1000 EUR	10 591 38 168	8 310 30 036	7 693 26 990	5
2343 10 530	- Isolierteile aus keramischen Stoffen, für elektrische Maschinen, Apparate, Geräte oder Installationen - - mit einem Gehalt an Metall- oxiden von 80% oder mehr	t 1000 EUR	.	.	.	4
2343 10 550	- - mit einem Gehalt an Metall- oxiden von weniger als 80%	t 1000 EUR	7 451 64 069	7 313 65 348	7 065 70 574	8
2344 11 000	Waren für chemische u.a. technische Zwecke, aus Porzellan	t 1000 EUR	4 430 37 513	4 322 35 579	3 671 37 800	6
2344 12 101	Anderer keramische Waren für chemische u.a. technische Zwecke (ohne solche aus Porzellan) - Oxidkeramik mit einem Gehalt an Metalloxiden von mehr als 90 GHT, für chemische Zwecke	t 1000 EUR	3 124 125 471	3 115 123 114	2 867 126 768	8

3 Produktion nach Güterarten - Deutschland

Melde-Nr.	Bezeichnung	Einheit	2012	2013	2014	2014 Anzahl der Unternehmen
1	2	3	4	5	6	7
2344 12 102	- Andere keramische Waren - - für chemische Zwecke (ohne Oxidkeramik)	t 1000 EUR	1 995 13 446	970 8 852	1 223 9 833	7
2344 12 106	- - verschleißfeste Keramik für technische Zwecke	t 1000 EUR	4 405 77 611	4 331 77 748	4 114 76 434	11
2344 12 107	- - hitzebeständige Keramik für technische Zwecke	t 1000 EUR	22 228 162 408	20 752 152 842	23 124 155 461	14
2344 12 109	- - für andere technische Zwecke	t 1000 EUR	2 163 114 474	2 052 114 608	2 069 102 886	21
2344 12 300	- Dauermagnete und Waren, die dazu bestimmt sind, nach Magnetisierung Dauermagnete zu werden (ohne solche aus Metall)	t 1000 EUR	1 784 13 804	1 902 15 017	6 563 20 867	5
2349 11 000	Keramische Tröge, Wannen u.ä. Behältnisse für die Landwirtschaft; keramische Krüge u.ä. Behältnisse zu Transport- oder Verpackungszwecken	t 1000 EUR	.	.	.	1
2349 12 300	- Andere keramische Waren, a.n.g. - aus Porzellan	t 1000 EUR	.	.	.	1
2349 12 550	- aus gewöhnlichem Ton	t 1000 EUR	112 694 135 472	112 905 132 495	118 691 143 456	12
2349 12 590	- aus anderen Stoffen (ohne solche aus Porzellan oder gewöhnlichem Ton)	t 1000 EUR	18 651 39 938	20 219 40 209	21 104 .	7
	Zement, Kalk, gebrannter Gips					
	Zement					
2351 11 000	Zementklinker darunter zum Absatz bestimmt	1000 t 1000 t 1000 EUR	* 6 142 1 726 61 454	6 185 1 616 59 130	6 733 1 569 58 967	9 9
	Portlandzement, Tonerdezement und anderer Zement					
2351 12 100	- Portlandzement darunter zum Absatz bestimmt	1000 t 1000 t 1000 EUR	* 17 080 16 927 1 098 726	16 482 16 279 1 067 810	17 393 17 177 1 134 847	27 27
2351 12 900	- Anderer Zement (z.B. Tonerdezement, Hochofenzement, Puzzolanzement) darunter zum Absatz bestimmt	1000 t 1000 t 1000 EUR	* . 14 998 971 567	. 14 648 972 801	. 14 540 990 838	23 23
	Gelöschter und ungelöschter sowie hydraulischer Kalk					
2352 10 330	- Luftkalk - - ungelöscht darunter zum Absatz bestimmt	1000 t 1000 t 1000 EUR	* 5 843 5 128 415 076	5 996 5 276 432 078	5 874 5 192 426 330	16 15
2352 10 350	- - gelöscht darunter zum Absatz bestimmt	1000 t 1000 t 1000 EUR	* . 1 482 90 764	1 560 1 273 89 238	1 684 1 374 92 400	18 17
2352 10 500	- Hydraulischer Kalk darunter zum Absatz bestimmt	1000 t 1000 t 1000 EUR	* . 544 33 132	. 633 40 261	. 534 33 187	11 10
2352 20 000	Gips, aus gebranntem Gipsstein oder aus Calciumsulfat (einschl. Rauchgas-Entschwefelungs- anlagengips und Chemiegips) darunter zum Absatz bestimmt	1000 t 1000 t 1000 EUR	* . 2 967 279 686	. 2 795 272 880	. 2 835 286 522	16 16
2352 30 300	Dolomit, gesintert oder gebrannt - gebrannt oder gesintert darunter zum Absatz bestimmt	t t 1000 EUR	* 284 519 21 973	363 135 29 178	357 010 29 388	5 5
2352 30 500	- Dolomitstampfmasse, rein darunter zum Absatz bestimmt	t t 1000 EUR	* - - -	- - -	- - -	- -

3 Produktion nach Güterarten - Deutschland

Melde-Nr.	Bezeichnung	Einheit	2012	2013	2014	2014 Anzahl der Unternehmen
1	2	3	4	5	6	7
	Erzeugnisse aus Beton, Zement und Gips					
	Erzeugnisse aus Beton, Zement und Kalksandstein für den Bau					
	Baublöcke und Mauersteine, Dachsteine, Fliesen, Rohre, aus Zement, Beton oder Kunststein (Kalksandstein)					
	- Baublöcke und Mauersteine, aus Zement, Beton oder Kalksandstein (Kunststein)					
2361 11 301	- - Baublöcke und Mauersteine, aus Porenbeton	1000 m ³ 1000 EUR	3 089 214 902	3 147 220 140	3 048 213 892	12
2361 11 302	- - Vollsteine aus Leichtbeton	1000 m ³ 1000 EUR	286 15 486	297 16 152	301 16 114	12
2361 11 303	- - Andere Baublöcke und Mauersteine, aus Leichtbeton	1000 m ³ 1000 EUR	454 18 551	513 24 738	548 25 914	14
2361 11 305	- - Vollsteine aus Normal- und Schwerbeton	1000 m ³ 1000 EUR	36 2 779	34 1 805	83 3 383	5
2361 11 306	- - Andere Baublöcke und Mauersteine, aus Normal- und Schwerbeton	1000 m ³ 1000 EUR	231 13 247	212 12 270	214 12 929	18
2361 11 307	- - Vormauersteine und Verblender, aus Kalksandstein (Kunststein)	1000 m ³ 1000 EUR	29 3 393	24 2 606	19 2 185	8
2361 11 308	- - Vollsteine aus Kalksandstein (Kunststein)	1000 m ³ 1000 EUR	1 914 155 984	1 953 152 123	1 988 158 222	33
2361 11 309	- - Andere Baublöcke und Mauersteine, aus Kalksandstein (Kunststein)	1000 m ³ 1000 EUR	1 461 124 779	1 526 128 743	1 573 133 256	26
	- Dachsteine, Gehwegplatten, Belagplatten, Pflastersteine u. dgl., aus Beton oder Kalksandstein (Kunststein)					
2361 11 501	- - Dachsteine aus Beton (einschl. First- und Gratstein)	1000 St 1000 t 1000 EUR	201 011 932 217 311	190 296 884 211 615	188 963 880 212 493	4 4
2361 11 504	- - Gehwegplatten, Belagplatten	1000 t 1000 EUR	1 644 166 131	1 515 166 382	1 822 187 666	36
2361 11 505	- - Pflastersteine, Bordsteine, Rinnsteine u.ä. Erzeugnisse	1000 t 1000 EUR	15 131 819 068	15 485 836 927	16 713 938 396	83
2361 11 509	- - Andere Waren, aus Beton oder Kalksandstein (Kunststein), a.n.g.	1000 t 1000 EUR	48 6 264	54 9 635	77 12 602	9
2361 11 600	- Rohre aus Beton, Zement und Kunststein (Kalksandstein)	1000 t 1000 EUR	1 796 153 597	1 721 146 948	1 738 157 748	40
	Vorgefertigte Bauelemente aus Zement, Beton oder Kalksandstein (Kunststein)					
2361 12 001	- Großformatige Wandbauteile (Wandtafeln)	1000 m ² 1000 EUR	8 070 401 219	8 221 412 591	8 304 419 087	112
2361 12 002	- Lärmschutzwände	1000 m ² 1000 EUR	172 10 572	234 13 351	132 7 895	6
2361 12 003	- Großformatige Deckentafeln	1000 m ² 1000 EUR	26 395 506 212	27 469 531 108	27 730 553 327	110
2361 12 004	- Deckenbalken und Deckenhohlbalken	1000 t 1000 EUR	1
2361 12 005	- Pfosten und Platten aller Art	1000 t 1000 EUR	6 1 196	11 2 274	8 1 530	7
2361 12 006	- Schornsteinformstücke	1000 t 1000 EUR	53 61 513	52 60 929	48 58 419	7
2361 12 007	- Fertigteile für Gartenbau und Landwirtschaft	1000 t 1000 EUR	864 106 722	1 025 127 869	1 006 135 699	35
2361 12 008	- Fertigteile konstruktiver Art (z.B. Balken, Stürze, Binder usw.)	1000 t 1000 EUR	4 587 898 307	4 629 905 615	4 798 929 322	149
2361 12 009	- Andere vorgefertigte Bauelemente, aus Beton oder Kalksandstein (Kunststein)	1000 t 1000 EUR	3 944 726 471	4 058 740 420	4 310 787 185	156

3 Produktion nach Güterarten - Deutschland

Melde-Nr.	Bezeichnung	Einheit	2012	2013	2014	2014 Anzahl der Unternehmen
1	2	3	4	5	6	7
2361 20 003	Vorgefertigte Gebäude aus Beton oder Betonfertigteilen - Wohngebäude	m ² St	.	.	.	3
		1000 EUR	4 348	4 734	2 922	3
2361 20 005	- Nichtwohngebäude (z.B. Büro-, Anstaltsgebäude)	m ² St	6 342	5 239	4 669	3
		1000 EUR	.	.	.	3
2361 20 009	- Garagen, Wartehallen, Pavillons u.ä. Bauten	m ² St	1 444 599	1 431 973	1 498 349	25
		1000 EUR	46 757	46 641	50 874	25
			206 879	205 484	218 983	
	Gipszeugnisse für den Bau					
	- Gipsbauplatten, kartonummantelt oder kernarmiert durch Papierfasern					
2362 10 501	- - Gipskartonplatten, gem. DIN 18 180	1000 m ² 1000 EUR	227 169 294 296	214 292 282 146	218 075 290 422	4
2362 10 503	- - Gipsfaserplatten	1000 m ² 1000 EUR	30 831 134 834	28 312 126 180	27 837 125 995	3
2362 10 508	- - Gips-Wandbauplatten (Vollgipsplatten, Tafeln, bewehrt oder unbewehrt), gem. DIN 18 163; Gipsbauplatten, kaschiert und weiterverarbeitet (Gipskartonverbundplatten, Dekorplatten)	1000 m ² 1000 EUR	6 956 61 914	6 780 62 537	6 827 63 782	6
2362 10 900	- Gipsbauplatten, Tafeln, Dielen, Fliesen u.ä. Waren, aus Gips oder aus Mischungen auf der Grundlage von Gips, ummantelt oder bewehrt mit anderen Materialien	1000 m ² 1000 EUR	.	.	2 095 34 219	4
2363 10 000	Frischbeton (Transportbeton)	1000 m ³ 1000 EUR	34 048 2 212 861	34 538 2 298 861	34 558 2 357 912	306
	Mörtel und anderer Beton, nicht feuerfest					
	- Werk-Nassmörtel					
2364 10 002	- - Estrichmörtel	1000 t 1000 EUR	33 1 983	33 2 042	31 2 211	8
2364 10 003	- - Mauermörtel	1000 t 1000 EUR	64 3 664	55 3 421	39 2 452	30
2364 10 004	- - Putzmörtel u.a. Mörtel	1000 t 1000 EUR	723 18 085	632 16 376	.	11
2364 10 005	- Werk-Trockenmörtel					
	- - Putzmörtel	1000 t 1000 EUR	2 296 341 785	2 308 346 096	2 380 368 776	35
2364 10 006	- - Edelputz	1000 t 1000 EUR	262 87 596	266 87 694	261 88 303	17
2364 10 007	- - Mauermörtel	1000 t 1000 EUR	1 506 108 276	1 525 109 402	1 683 120 592	30
2364 10 008	- - Estrichmörtel	1000 t 1000 EUR	1 652 374 786	1 698 378 210	1 791 396 338	40
2364 10 009	- - Anderer Trockenmörtel, einschl. anderer Putzmörtel (ohne Edelputz) und Trockenbeton	1000 t 1000 EUR	4 828 359 792	4 182 363 205	4 159 367 338	39
	Faserzementwaren					
	Platten, Dielen, Fliesen, Blöcke u. dgl., aus Pflanzenfasern, Holzabfällen u.ä., mit Zement, Gips oder anderen mineralischen Bindemitteln hergestellt					
	- Dämm- und Leichtbauplatten (Maßeinheit m ² auf 2,5 cm Plattendicke umgerechnet)					
2365 11 003	- - aus Holzwolle (ohne Verbindung), mit Schichten aus Hartschaum oder Mineralfasern	1000 m ² 1000 EUR	1 329 5 107	1 311 4 579	.	2
2365 11 005	- - aus Holzwolle, mit Schichten aus Hartschaum, fest verbunden	1000 m ² 1000 EUR	.	.	.	2
2365 11 007	- - aus Holzwolle, mit Schichten aus Mineralfasern, fest verbunden	1000 m ² 1000 EUR	234 4 021	331 5 380	448 6 942	4

Melde-Nr.	Bezeichnung	Einheit	2012	2013	2014	2014 Anzahl der Unternehmen
1	2	3	4	5	6	7
2365 11 009	- Andere Platten, Dielen, Fliesen, Blöcke u. dgl., aus anderen Fasern (Maßeinheit m ² auf 2,5 cm Plattendicke umgerechnet)	1000 m ² 1000 EUR	15 553 87 579	2 218 51 724	2 293 55 765	8
2365 12 200	Platten, Dielen, Fliesen, Ziegel, Rohre, Rohrform-, Rohrverschluss- und Rohrverbindungsstücke, aus Faserzement, Cellulosezement oder dgl. - Waren aus Asbestzement; Cellulosezement u. dgl., Asbest enthaltend	t 1000 EUR	- -	- -	- -	-
2365 12 400	- Wellplatten u.a. Platten, Tafeln, Fliesen, Ziegel u. dgl., aus Cellulosezement oder dgl., keinen Asbest enthaltend	1000 m ² 1000 EUR	203 881	129 083	127 886	4
2365 12 600	- Rohre, Rohrform-, Rohrverschluss- und Rohrverbindungsstücke aus Cellulosezement oder dgl., keinen Asbest enthaltend	t 1000 EUR	.	.	.	1
2365 12 800	- Andere Waren aus Faserzement, Cellulosezement oder dgl., keinen Asbest enthaltend	t 1000 EUR	57 444 14 513	53 612 14 914	29 978 14 823	5
2369 11 000	Erzeugnisse aus Beton, Zement und Gips, a.n.g. Waren aus Gips oder aus Mischungen auf der Grundlage von Gips, a.n.g. (auch Dekorplatten) (ohne Platten, Tafeln, Dielen, Fliesen u.ä.) Waren aus Zement, Beton oder Kalksandstein (Kunststein), a.n.g. (ohne Baublöcke und Mauersteine, Dachsteine, Fliesen, vorgefertigte Bauelemente, Rohre) - Platten und Dielen für Wände und Decken	t 1000 EUR	- -	.	.	1
2369 19 801	- - aus Leichtbeton	1000 m ² 1000 EUR	31 722	.	.	4
2369 19 802	- - aus Porenbeton	1000 m ² 1000 EUR	1 351 45 056	1 380 45 056	1 749 45 584	4
2369 19 803	- - aus Normal- und Schwerbeton	1000 m ² 1000 EUR	2 102 75 312	2 156 79 057	2 204 80 801	10
2369 19 806	- Eisenbahnschwellen	t 1000 EUR	891 479 138 583	832 109 137 726	815 662 139 351	4
2369 19 808	- Andere Waren aus Zement, Beton oder Kalksandstein (Kunststein), a.n.g., z.B. Stahl- und Spannbetonmasten, Deckensteine aus Leicht-, Normal- und Schwerbeton	t 1000 EUR	1 375 862 269 387	1 168 661 262 162	1 206 956 296 907	25
2370 11 000	Bearbeitete und verarbeitete Naturwerksteine und Natursteine, a.n.g. Bearbeiteter Marmor, Travertin und Alabaster und Erzeugnisse daraus (außer Pflastersteinen, Bordsteinen, Pflasterplatten, Fliesen, Würfeln u. dgl.); Körnungen, Splitter und Mehl von Marmor, Travertin und Alabaster, künstlich gefärbt	t 1000 EUR	206 896 100 703	242 184 114 966	303 042 124 228	43
2370 12 100	Andere bearbeitete Naturwerksteine und Natursteine und Erzeugnisse daraus; andere Körnungen, Splitter und anderes Mehl von Naturstein, künstlich gefärbt; Erzeugnisse aus Pressschiefer - Pflastersteine, Bordsteine und Pflasterplatten, aus Naturwerkstein (ohne Schiefer)	t 1000 EUR	203 886 13 288	202 748 13 605	230 793 14 698	11
2370 12 300	- Fliesen, Würfel u. dgl., Körnungen, Splitter und Mehl aus Natursteinen (einschl. Schiefer), künstlich gefärbt, für Mosaik	t 1000 EUR	.	.	.	3
2370 12 600	- Bearbeiteter Granit	t 1000 EUR	115 557 129 086	111 992 129 881	112 333 131 039	52

3 Produktion nach Güterarten - Deutschland

Melde-Nr.	Bezeichnung	Einheit	2012	2013	2014	2014 Anzahl der Unternehmen
1	2	3	4	5	6	7
2370 12 700	- Andere bearbeitete Werk- und Kalksteine	t 1000 EUR	1 028 038 107 588	940 999 121 746	965 867 115 369	36
2370 12 800	- Bearbeiteter Tonschiefer und Waren aus Tonschiefer oder aus Pressschiefer	t 1000 EUR	.	.	.	4
2370 99 000	Steinbearbeitungsleistungen (z.B. Gravieren oder Beschriften von Natursteinen)	1000 EUR	5 365	6 029	6 212	7
	Sonstige Erzeugnisse aus nichtmetallischen Mineralien					
	Mühl-, Mahl-, Schleif-, Wetz- und Poliersteine; natürliche oder künstliche Schleifstoffe					
	Mühlsteine, Schleifsteine u. dgl., ohne Gestell, zum Bearbeiten von Steinen, sowie Teile davon, aus Natursteinen, aus agglomerierten natürlichen oder künstlichen Schleifstoffen oder keramisch hergestellt					
2391 11 100	- Mühlsteine und Steine zum Mahlen, Zerfasern oder Brechen	t 1000 EUR	- -	- -	- -	-
2391 11 200	- Schleifkörper aus agglomerierten synthetischen oder natürlichen Diamanten	t 1000 EUR	582 84 956	571 92 418	614 92 654	17
2391 11 300	- Schleifkörper aus anderen agglomerierten Schleifstoffen - - mit Kunstharzbindung, mit Faserstoffverstärkung	t 1000 EUR	29 135 140 006	28 095 136 988	27 249 134 704	8
2391 11 400	- - mit Kunstharzbindung, ohne Faserstoffverstärkung	t 1000 EUR	10 044 61 055	9 827 61 974	10 163 65 160	13
2391 11 500	- - mit keramischer oder Silikatbindung	t 1000 EUR	20 102 187 613	20 205 184 909	21 779 201 028	20
2391 11 903	- - mit anderen Bindungen	t 1000 EUR	2 240 19 261	2 324 20 167	2 355 20 818	8
2391 11 908	- - Andere Schleifkörper aus agglomerierten natürlichen Schleifstoffen, a.n.g.; Schleifkörper aus Naturstein; Wetz- oder Poliersteine zum Handgebrauch	t 1000 EUR	185 44 416	164 46 501	169 49 129	6
2391 12 300	- auf einer Unterlage aus Gewebe aus Spinnstoffen	1000 m ² 1000 EUR	25 774 227 654	25 682 235 499	25 736 238 835	8
2391 12 500	- auf einer Unterlage aus Papier oder Pappe	1000 m ² 1000 EUR	30 338 104 834	29 245 97 539	29 303 97 076	7
2391 12 903	- - auf Kombination aus Papier und Gewebe (Schleifkombination)	1000 m ² 1000 EUR	.	.	.	2
2391 12 905	- - auf Vulkanfaser	1000 m ² 1000 EUR	3 069 48 636	2 966 47 974	2 822 45 594	6
2391 12 907	- - auf anderen Stoffen, a.n.g. (einschl. Flap wheels und Flap discs)	1000 m ² 1000 EUR	74 .	76 .	94 .	4
2399 11 001	Bearbeitete Asbestfasern; Mischungen auf der Grundlage von Asbest und Magnesiumcarbonat; Erzeugnisse aus solchen Mischungen oder aus Asbest; Reibungsbeläge für Bremsen, Kupplungen u. dgl., nicht eingebaut - Bearbeitete Asbestfasern; Mischungen auf der Grundlage von Asbest und Magnesiumcarbonat; Erzeugnisse aus solchen Mischungen oder aus Asbest	t 1000 EUR	.	.	.	1
2399 11 003	- Reibungsbeläge für Bremsen	t 1000 EUR	43 843 354 413	47 362 369 745	48 209 394 722	11
2399 11 005	- Reibungsbeläge für Kupplungen u. dgl. (ohne solche für Bremsen)	t 1000 EUR	9 253 106 093	10 219 99 883	10 495 111 367	5

3 Produktion nach Güterarten - Deutschland

Melde-Nr.	Bezeichnung	Einheit	2012	2013	2014	2014 Anzahl der Unternehmen
1	2	3	4	5	6	7
	Waren aus Asphalt o.ä. Stoffen					
	- Dach- und Dichtungsbahnen u.a.					
	Waren, aus Asphalt o.ä. Stoffen, in Rollen					
2399 12 531	- - Dach- und Dichtungsbahnen	1000 m ²	12 192	13 251	13 341	6
	- - - aus Rohdachpappe	1000 EUR	22 641	23 628	22 900	
2399 12 533	- - - aus Glasvlies	1000 m ²	4 856	4 444	4 838	13
		1000 EUR	5 634	5 092	5 456	
2399 12 535	- - - Schweiß- und Schmelzbahnen	1000 m ²	34 119	37 374	37 905	15
		1000 EUR	95 485	101 448	97 972	
2399 12 537	- - - Polymerbitumenbahnen	1000 m ²	91 118	95 019	90 707	17
		1000 EUR	338 985	349 574	322 924	
2399 12 539	- - - Andere Dach- und Dichtungsbahnen	1000 m ²	29 659	28 452	34 332	16
		1000 EUR	86 192	84 614	101 384	
2399 12 590	- - Andere Waren in Rollen	1000 m ²	.	.	.	2
		1000 EUR	.	.	.	
2399 12 900	- Andere Waren aus Asphalt o.ä. Stoffen (ohne solche in Rollen)	t	.	.	.	5
		1000 EUR	14 271	13 797	14 606	
	Bituminöse Mischungen auf der Grundlage von natürlichen oder Kunststeinen sowie Bitumen, Naturasphalt o.ä. Bindemitteln					
	- Bituminöse Mischungen auf der Grundlage von Naturasphalt, Naturbitumen u.ä. (z.B. Asphaltmastix, Verschnittbitumen)					
2399 13 101	- - Mischungen auf der Grundlage teerhaltiger Bindemittel	t	2 450 299	2 467 005	2 471 069	11
		1000 EUR	151 718	158 792	147 311	
2399 13 103	- - Bituminöse Mischungen auf der Grundlage von Fluxbitumen oder Bitumenemulsionen	t	2 682 537	2 472 639	2 430 890	31
		1000 EUR	245 836	249 738	229 538	
2399 13 200	- Asphaltmischgut auf der Grundlage von Schotter, Splitt, Kies, Sand aus natürlichen Gesteinsvorkommen sowie aus Schlacken u.ä. Industrieabfällen, unter Zusatz von Bitumen oder bitumenhaltigen Bindemitteln und ggf. weiterer Zusätze	t	15 886 315	15 844 018	16 008 019	48
		1000 EUR	750 445	752 266	742 286	
2399 14 000	Künstlicher Graphit; kolloider oder halbkolloider Graphit; Zubereitungen auf der Grundlage von Graphit o.a. Kohlenstoff in Form von Halbzeug	t	28 775	23 994	19 178	10
		1000 EUR	152 457	134 910	145 783	
2399 15 000	Künstlicher Korund	t	83 239	79 977	75 936	4
		1000 EUR	139 258	133 998	131 491	
	Mineralische Wollen, geblähte mineralische Erzeugnisse, Mischungen aus mineralischen Stoffen, andere Waren aus mineralischen Stoffen, a.n.g.					
2399 19 100	- Hüttenwolle, Steinwolle u.ä. mineralische Wollen, auch miteinander gemischt, lose, in Platten oder in Rollen	t	597 017	606 533	605 135	12
		1000 EUR	502 741	504 813	534 103	
2399 19 200	- Geblähter Vermiculit, geblähter Ton, Schaumslagge u.ä. geblähte mineralische Erzeugnisse, auch miteinander gemischt	t	409 676	366 736	380 569	6
		1000 EUR	58 725	59 348	58 864	
2399 19 300	- Mischungen und Waren aus mineralischen Stoffen zu Wärme-, Kälte- oder Schallschutzzwecken (ohne Waren aus Faser- oder Cellulosezement und ohne keramische Waren)	t	316 732	281 443	292 428	14
		1000 EUR	240 571	238 390	243 621	
2399 19 500	- Bearbeiteter Glimmer und Glimmerwaren, auch auf Unterlagen	t	.	.	.	1
		1000 EUR	.	.	.	
2399 19 700	- Waren aus Graphit oder anderem Kohlenstoff, nicht für elektrotechnische Zwecke	t	22 135	21 952	22 163	13
		1000 EUR	304 978	308 101	277 300	
2399 19 800	- Waren aus Torf	t	-	-	-	-
		1000 EUR	-	-	-	
2399 19 900	- Andere Waren aus Steinen oder anderen mineralischen Stoffen, a.n.g.	t	252 410	265 725	273 312	21
		1000 EUR	167 105	164 675	161 440	
2399 99 000	Veredlung von Erzeugnissen dieser Güterabteilung	1000 EUR	306 941	316 550	320 156	56

Melde-Nr.	Bezeichnung	Einheit	2012	2013	2014	2014 Anzahl der Unternehmen
1	2	3	4	5	6	7
	Metalle					
	Roheisen, Stahl und Ferrolegierungen					
	Grunderzeugnisse aus Roheisen und Stahl					
2410 11 000	Roheisen; Spiegeleisen, in Masseln, Blöcken oder anderen Rohformen	t	* 26 702 459	26 493 417	27 467 418	7
	darunter zum Absatz bestimmt	t	.	.	1 297 888	4
		1000 EUR	.	430 690	397 324	
	Ferrolegierungen					
2410 12 150	- Ferromangan	t	*	-	-	-
	darunter zum Absatz bestimmt	t
		1000 EUR
2410 12 300	- Ferrosilicium	t	*	-	-	-
	darunter zum Absatz bestimmt	t
		1000 EUR
2410 12 450	- Ferrosiliciummangan	t	*	-	-	-
	darunter zum Absatz bestimmt	t
		1000 EUR
2410 12 600	- Ferrochrom	t	*	.	.	2
	darunter zum Absatz bestimmt	t	.	.	.	2
		1000 EUR
2410 12 750	- Ferromolybdän	t	*	.	.	-
	darunter zum Absatz bestimmt	t	.	.	.	-
		1000 EUR	.	.	.	-
2410 12 900	- Andere Ferrolegierungen	t	*	.	.	3
	darunter zum Absatz bestimmt	t	.	.	.	3
		1000 EUR	4 538	2 210	1 960	
2410 13 000	Durch Direktreduktion aus Eisenerzen hergestellte Eisenerzeugnisse und anderer Eisenschwamm, in Stücken, Pellets oder ähnlichen Formen; Eisen mit einer Reinheit von 99,94 GHT oder mehr, in Stücken, Pellets oder ähnlichen Formen	t	*	.	.	1
	darunter zum Absatz bestimmt	t	.	.	.	1
		1000 EUR	.	.	.	
	Körner und Pulver, aus Roheisen, Spiegeleisen, Eisen oder Stahl; Abfallblöcke aus Eisen oder Stahl ausgenommen Erzeugnisse, deren chemische Zusammensetzung den Begriffsbestimmungen für Roheisen, Spiegeleisen oder Ferrolegierungen entsprechen)					
2410 14 100	- Körner und Pulver, aus Roheisen, Spiegeleisen, Eisen oder Stahl	t	*	.	.	9
	darunter zum Absatz bestimmt	t	160 085	160 366	158 131	8
		1000 EUR	159 534	104 162	103 641	
2410 14 200	- Abfallblöcke aus Eisen oder Stahl (ausgenommen Erzeugnisse, deren chemische Zusammensetzung den Begriffsbestimmungen für Roheisen, Spiegeleisen oder Ferrolegierungen entsprechen)	t	*	1 787 715	1 900 590	29
	darunter zum Absatz bestimmt	t	460 761	466 010	444 603	24
		1000 EUR	148 087	137 941	124 815	
2410 15 000	Granulierte Schlacke (Schlackensand) und andere Schlacken, Zunder und andere Abfälle der Eisen und Stahlerzeugung	t	*	8 791 291	8 663 066	13
	darunter zum Absatz bestimmt	t	6 483 185	6 306 914	5 965 972	10
		1000 EUR	85 937	82 006	75 231	
	Blöcke, andere Roherzeugnisse und Halbzeug aus Kohlenstoffstahl, nicht rostendem oder anderem legierten Stahl					
	Blöcke, andere Roherzeugnisse und Halbzeug aus Kohlenstoffstahl					
	- Flaches Halbzeug, aus unlegiertem Stahl					
2410 21 101	- - in Elektroöfen erzeugt	t	*	3 197 561	2 711 740	6
	darunter zum Absatz bestimmt	t	85 429	.	.	3
		1000 EUR	.	.	.	
2410 21 102	- - nicht in Elektroöfen erzeugt	t	*	.	.	2
	darunter zum Absatz bestimmt	t	.	.	.	2
		1000 EUR	.	.	.	
2410 21 103	- - gewalzt	t	*	.	.	5
	darunter zum Absatz bestimmt	t	.	.	.	4
		1000 EUR	211 033	202 560	.	
	- Blöcke und Halbzeug, aus unlegiertem Stahl					
	- - für nahtlose Rohre					
2410 21 211	- - - in Elektroöfen erzeugt	t	*	.	.	3
	darunter zum Absatz bestimmt	t	536 365	541 410	490 156	3
		1000 EUR	267 621	259 795	225 362	
2410 21 212	- - - nicht in Elektroöfen erzeugt	t	*	.	.	1
	darunter zum Absatz bestimmt	t	.	.	.	1
		1000 EUR	.	.	.	
2410 21 213	- - - gewalzt	t	*	.	.	-
	darunter zum Absatz bestimmt	t	.	.	.	-
		1000 EUR	.	.	.	-

3 Produktion nach Güterarten - Deutschland

Melde-Nr.	Bezeichnung	Einheit	2012	2013	2014	2014 Anzahl der Unternehmen
1	2	3	4	5	6	7
2410 21 221	- zur direkten Verwendung - - in Elektroöfen erzeugt darunter zum Absatz bestimmt	t t 1000 EUR	* 5 106 211 .	5 294 828 .	5 018 500 .	9 5
2410 21 222	- - nicht in Elektroöfen erzeugt darunter zum Absatz bestimmt	t t 1000 EUR	* 10 151 376 805 268	10 042 979 787 004	10 748 838 759 443	6 5
2410 21 223	- - gewalzt darunter zum Absatz bestimmt	t t 1000 EUR	* 407 513 .	352 148 .	324 213 .	5 5
2410 22 101	Blöcke, andere Roherzeugnisse und Halbzeug aus nicht rostendem Stahl - Flaches Halbzeug (Brammen) - - in Elektroöfen erzeugt darunter zum Absatz bestimmt	t t 1000 EUR	*	3 1
2410 22 102	- - nicht in Elektroöfen erzeugt darunter zum Absatz bestimmt	t t 1000 EUR	*	1 1
2410 22 103	- - gewalzt darunter zum Absatz bestimmt	t t 1000 EUR	*	1 1
2410 22 211	- Blöcke, andere Rohformen und Halb- zeug, aus rostfreiem Stahl, lang - - für nahtlose Rohre - - - in Elektroöfen erzeugt darunter zum Absatz bestimmt	t t 1000 EUR	*	2 1
2410 22 212	- - - nicht in Elektroöfen erzeugt darunter zum Absatz bestimmt	t t 1000 EUR	* - .	- .	- .	- -
2410 22 213	- - - gewalzt darunter zum Absatz bestimmt	t t 1000 EUR	*	1 1
2410 22 221	- - zur direkten Verwendung - - - in Elektroöfen erzeugt darunter zum Absatz bestimmt	t t 1000 EUR	* 160 093 43 140	142 028 27 515	157 191 15 686	6 5
2410 22 222	- - - nicht in Elektroöfen erzeugt darunter zum Absatz bestimmt	t t 1000 EUR	* 56 866 .	34 019 .	17 908 .	1 -
2410 22 223	- - - gewalzt darunter zum Absatz bestimmt	t t 1000 EUR	*	3 3
2410 23 101	Blöcke, andere Roherzeugnisse und Halbzeug aus anderem legierten Stahl - Flaches Halbzeug, aus anderem (ohne nicht rostenden legierten Stahl Stahl) - - in Elektroöfen erzeugt darunter zum Absatz bestimmt	t t 1000 EUR	* 141 819 27 313	175 819 .	209 788 .	7 2
2410 23 102	- - nicht in Elektroöfen erzeugt darunter zum Absatz bestimmt	t t 1000 EUR	* 25 297	1 -
2410 23 103	- - gewalzt darunter zum Absatz bestimmt	t t 1000 EUR	* . 10 229	2 2
2410 23 211	- Blöcke und Halbzeug, aus anderem legierten Stahl (ohne nicht rostenden Stahl) - - für nahtlose Rohre - - - in Elektroöfen erzeugt darunter zum Absatz bestimmt	t t 1000 EUR	*	3 1
2410 23 212	- - - nicht in Elektroöfen erzeugt darunter zum Absatz bestimmt	t t 1000 EUR	*	1 1
2410 23 213	- - - gewalzt darunter zum Absatz bestimmt	t t 1000 EUR	*	- -
2410 23 221	- - zur direkten Verwendung - - - in Elektroöfen erzeugt darunter zum Absatz bestimmt	t t 1000 EUR	* 2 653 804 899 829	2 728 653 887 233	2 732 573 917 354	12 9
2410 23 222	- - - nicht in Elektroöfen erzeugt darunter zum Absatz bestimmt	t t 1000 EUR	* 576 698 2 067 712	518 187 2 117 830	488 073 2 349 042	5 1
2410 23 223	- - - gewalzt darunter zum Absatz bestimmt	t t 1000 EUR	* 528 263 433 830	571 470 471 631	582 477 466 337	8 8
				355 965	342 174	

Melde-Nr.	Bezeichnung	Einheit	2012	2013	2014	2014 Anzahl der Unternehmen
1	2	3	4	5	6	7
	Flacherzeugnisse aus unlegiertem Stahl, nur warmgewalzt, mit einer Breite von 600 mm oder mehr, weder plattiert noch überzogen					
2410 31 100	- in Rollen	t	.	.	.	6
	darunter zum Absatz bestimmt	t	3 243 109	3 453 732	3 432 063	6
2410 31 300	- nicht in Rollen, mit Oberflächenmuster u. Erzeugnisse mit einer Dicke kleiner als 4,75 mm, oh. Oberflächenmuster (oh. auf 4 Flächen o. in geschloss. Kalibern gewalzte Erzeugnisse mit einer Breite von 1 250 mm o. weniger u. einer Dicke v. 4 mm oder mehr)	1000 EUR	1 687 341	1 682 191	1 591 834	
	darunter zum Absatz bestimmt	t	.	-	-	-
		t	.	-	-	-
2410 31 500	- nicht in Rollen, (ohne "Breitflachstahl") ohne Oberflächenmuster; flachgewalzte Erzeugnisse aus Eisen oder Stahl, mit einer Breite von 600 mm oder mehr, warmgewalzt und weiter bearbeitet, jedoch weder plattiert noch überzogen	1000 EUR	.	-	-	
	darunter zum Absatz bestimmt	t	.	.	1 296 573	7
		t	.	.	769 488	7
		1000 EUR	887 818	798 933		
	Flacherzeugnisse aus nicht legiertem Stahl, nur warmgewalzt, mit einer Breite von weniger als 600 mm, weder plattiert noch überzogen					
2410 32 100	- auf 4 Flächen oder in geschlossenen Kalibern, mit einer Breite von mehr als 150 mm, jedoch < als 600 mm, mit einer Dicke von 4 mm oder mehr, nicht in Rollen, ohne Oberflächenmuster (ohne "Breitflachstahl")	t	.	-	-	-
	darunter zum Absatz bestimmt	t	-	-	-	-
		1000 EUR	-	-	-	
2410 32 300	- andere Flacherzeugnisse aus nicht legiertem Stahl, nur warmgewalzt, mit einer Breite von weniger als 600 mm, weder plattiert noch überzogen	t	.	.	.	9
	darunter zum Absatz bestimmt	t	1 256 027	1 372 906	1 412 934	9
		1000 EUR	936 369	928 704	908 100	
	Flacherzeugnisse aus nicht rostendem Stahl, nur warmgewalzt, mit einer Breite von 600 mm und mehr					
2410 33 100	- in Rollen, zum Weiterwalzen	t	.	.	.	2
	darunter zum Absatz bestimmt	t	.	.	.	1
		1000 EUR	.	.	.	
2410 33 200	- in Rollen, zur direkten Verwendung	t	3 698 691	4 034 742	3 727 369	4
	darunter zum Absatz bestimmt	t	3 698 691	4 034 742	3 727 369	4
		1000 EUR	1 623 611	1 781 809	.	
2410 33 300	- Warmbreitband, durch Zerteilen auf einer kontinuierlich arbeitenden Walzenstraße hergestellt	t	.	.	.	1
	darunter zum Absatz bestimmt	t	.	.	.	1
		1000 EUR	.	.	.	
2410 33 400	- Warmgewalztes Quarto- und Bandblech, hergestellt auf einer Umkehrstraße oder durch Zerteilen einer Walztafel	t	.	.	.	4
	darunter zum Absatz bestimmt	t	.	.	.	4
		1000 EUR	.	1 011 622	.	
	Flacherzeugnisse aus nicht rostendem Stahl, nur warmgewalzt, mit einer Breite von weniger als 600 mm					
2410 34 100	- in Rollen, zum Weiterwalzen	t	-	.	.	1
	darunter zum Absatz bestimmt	t	-	.	.	1
		1000 EUR	-	.	.	
2410 34 200	- in Rollen, zur direkten Verwendung	t	.	.	.	2
	darunter zum Absatz bestimmt	t	.	.	.	2
		1000 EUR	.	.	.	
	Flacherzeugnisse aus anderem legierten Stahl, mit einer Breite von 600 mm oder mehr					
2410 35 100	- in Rollen; aus Werkzeugstahl oder legiertem, anderem als nicht rostendem Stahl, nur warmgewalzt stahloder aus Silicium-Elektrostahl)	t	.	.	.	1
	darunter zum Absatz bestimmt	t	.	.	.	1
		1000 EUR	.	.	.	
2410 35 200	- Flachgewalzte Erzeugnisse, aus Schnellarbeitsstahl	t	.	.	.	1
	darunter zum Absatz bestimmt	t	.	.	.	1
		1000 EUR	.	.	.	

3 Produktion nach Güterarten - Deutschland

Melde-Nr.	Bezeichnung	Einheit	2012	2013	2014	2014 Anzahl der Unternehmen
1	2	3	4	5	6	7
2410 35 300	- nicht in Rollen; aus Werkzeugstahl oder legiertem, anderem als nicht rostendem Stahl, nur warmgewalzt (ohne organisch beschichtete Erzeugnisse mit einer Dicke von weniger als 4,75 mm und ohne solche aus Schnellarbeitsstahl oder aus Silicium-Elektrostahl) darunter zum Absatz bestimmt	t t 1000 EUR	* - -	- - -	- - -	- - -
2410 35 400	- nicht in Rollen, aus legiertem, anderem als nicht rostendem Stahl, mit einer Dicke von weniger als 4,75 mm, nur warmgewalzt (ohne solche aus Schnellarbeitsstahl, Werkzeugstahl oder aus Silicium-Elektrostahl) darunter zum Absatz bestimmt	t t 1000 EUR	*	1 1 .
2410 35 500	- aus legiertem, anderem als nicht rostendem Stahl, warm- oder kaltgewalzt und weitergehend bearbeitet (ohne verzinkte Erzeugnisse und Erzeugnisse aus Silicium-Elektrostahl) darunter zum Absatz bestimmt	t t 1000 EUR	*	2 2 .
2410 36 000	Flachgewalzte Erzeugnisse aus legiertem, anderem als nicht rostendem Stahl, mit einer Breite von weniger als 600 mm, nur warmgewalzt Flacherzeugnisse aus Stahl, nur kaltgewalzt, mit einer Breite von 600 mm und mehr Flacherzeugnisse aus nicht legiertem Stahl, nur kaltgewalzt, mit einer Breite von 600 mm oder mehr	t t 1000 EUR	*	8 8 .
2410 41 100	- Kaltgewalzte Bleche, Feinstbleche und -band, in Rollen und Tafeln, mit einer Breite von 600 mm oder mehr (ohne nichtrostenden Stahl) darunter zum Absatz bestimmt	t t 1000 EUR	* 5 479 648 2 561 486	5 743 047 2 735 723	5 641 842 2 781 128	11 11
2410 41 300	- Elektroblech und Band, ungeglüht, in Rollen und Tafeln, mit einer Breite von 600 mm oder mehr darunter zum Absatz bestimmt	t t 1000 EUR	* - -	- - -	- - -	- - -
2410 41 500	- Elektroblech und Band, nicht kornorientiert, in Rollen und Tafeln, mit einer Breite von 600 mm oder mehr darunter zum Absatz bestimmt	t t 1000 EUR	* . .	401 801 401 801	. .	2 2
2410 42 000	Kaltgewalzte Flacherzeugnisse (Kaltband, Kaltbreitband und Bleche), mit einer Breite von 600 mm oder mehr, aus nicht rostendem Stahl darunter zum Absatz bestimmt	t t 1000 EUR	*	2 2
2410 43 000	Flachgewalzte Erzeugnisse aus legiertem, anderem als nicht rostendem Stahl, mit einer Breite von mehr als 600 mm, nur kaltgewalzt (ohne solche aus Schnellarbeitsstahl oder aus Silicium-Elektrostahl) darunter zum Absatz bestimmt	t t 1000 EUR	*	1 1
2410 51 100	Flacherzeugnisse aus Stahl, plattiert oder überzogen, und Flacherzeugnisse aus Schnellarbeitsstahl und aus Silicium-Elektrostahl Flacherzeugnisse aus nicht legiertem Stahl, plattiert oder überzogen, mit einer Breite von 600 mm oder mehr - Weißblech und -band, verzinnertes Blech, ECCS-Band, mit einer Breite von 600 mm oder mehr darunter zum Absatz bestimmt	t t 1000 EUR	*	1 1
2410 51 200	- Elektrolytisch verzinkte Bleche, mit einer Breite > 600 mm oder mehr darunter zum Absatz bestimmt	t t 1000 EUR	* . 849 441	. 792 060	. 716 850	6 6
2410 51 300	- Feuerveredelte Bleche, mit einer Breite von 600 mm oder mehr darunter zum Absatz bestimmt	t t 1000 EUR	* 4 147 178 3 762 496	4 507 333 4 066 816	4 652 394 4 253 135	10 10
				2 364 298	2 348 853	

3 Produktion nach Güterarten - Deutschland

Melde-Nr.	Bezeichnung	Einheit	2012	2013	2014	2014 Anzahl der Unternehmen
1	2	3	4	5	6	7
2410 51 400	- Organisch oder anorganisch beschichtetes Blech, aus unlegiertem Stahl, mit einer Breite von 600 mm oder mehr darunter zum Absatz bestimmt	t t 1000 EUR	* 578 589 578 589 504 214	550 279 550 279 470 840	555 470 555 470 461 528	5 5
2410 51 500	- Flachgewalzte Erzeugnisse aus nicht legiertem Stahl, mit einer Breite von 600 mm oder mehr, plattiert darunter zum Absatz bestimmt	t t 1000 EUR	* - - -	- - -	- - -	- -
2410 52 100	Flachgewalzte Erzeugnisse aus anderem legierten Stahl, anderem als nicht rostendem Stahl, mit einer Breite von 600 mm oder mehr, plattiert oder überzogen - Elektrolytisch verzinkt (ohne Erzeugnisse aus Silicium-Elektrostahl) darunter zum Absatz bestimmt	t t 1000 EUR	*	1 1
2410 52 300	- anders verzinkt (ohne Erzeugnisse aus Silicium-Elektrostahl) darunter zum Absatz bestimmt	t t 1000 EUR	*	2 2
2410 53 100	Flachgewalzte Erzeugnisse aus Silicium-Elektrostahl, mit einer Breite von 600 mm oder mehr - kornorientiert darunter zum Absatz bestimmt	t t 1000 EUR	*	1 1
2410 53 300	- Andere flachgewalzte Erzeugnisse aus Silicium-Elektrostahl, mit einer Breite von 600 mm oder mehr darunter zum Absatz bestimmt	t t 1000 EUR	* - - -	- - -	- - -	- -
2410 54 100	Flachgewalzte Erzeugnisse aus Silicium-Elektrostahl, mit einer Breite von weniger als 600 mm - kornorientiert darunter zum Absatz bestimmt	t t 1000 EUR	* - - -	- - -	- - -	- -
2410 54 300	- Andere flachgewalzte Erzeugnisse aus Silicium-Elektrostahl, mit einer Breite von weniger als 600 mm darunter zum Absatz bestimmt	t t 1000 EUR	* - - -	- - -	- - -	- -
2410 55 000	Flachgewalzte Erzeugnisse aus Schnellarbeitsstahl, mit einer Breite von 600 mm oder weniger darunter zum Absatz bestimmt	t t 1000 EUR	* - - -	- - -	- - -	- -
2410 60 000	Halbzeug aus Stahl, geschmiedet darunter zum Absatz bestimmt	t t 1000 EUR	* 25 304 48 379	30 360 19 368 50 951	29 869 21 807 .	4 4
2410 61 100	Stabstahl, warm verarbeitet Walzdraht aus nicht legiertem Stahl, in Ringen regellos aufgehospelt - aus unlegiertem Stahl, mit gerippter Oberfläche darunter zum Absatz bestimmt	t t 1000 EUR	* 497 817 706 394 139 479	4 3
2410 61 200	- aus Automatenstahl darunter zum Absatz bestimmt	t t 1000 EUR	*	3 3
2410 61 300	- aus unlegiertem Stahl, für Betonarmierung darunter zum Absatz bestimmt	t t 1000 EUR	* . 1 171 925 618 705	. . 1 007 341 502 327	. . 743 758 348 969	4 4
2410 61 400	- aus unlegiertem Stahl, für Reifencord darunter zum Absatz bestimmt	t t 1000 EUR	*	2 2
2410 61 900	- Anderer Walzdraht, aus unlegiertem Stahl darunter zum Absatz bestimmt	t t 1000 EUR	* . 2 431 058 792 159	. . 2 354 114 738 229	. . 2 382 501 709 716	6 6
2410 62 100	Stabstahl aus Stahl, nur geschmiedet, nur warmgewalzt, nur warmgezogen oder nur stranggepresst, auch nach dem Walzen verwunden - Betonstahl in Stäben, warmgewalzt darunter zum Absatz bestimmt	t t 1000 EUR	* 2 418 377 2 418 377 842 458	2 474 360 2 474 360 798 053	2 422 062 2 422 062 720 539	8 8
2410 62 300	- Stabstahl, warmgewalzt, aus Automatenstahl darunter zum Absatz bestimmt	t t 1000 EUR	*	5 4

3 Produktion nach Güterarten - Deutschland

Melde-Nr.	Bezeichnung	Einheit	2012	2013	2014	2014 Anzahl der Unternehmen
1	2	3	4	5	6	7
2410 62 500	- Anderer Stabstahl aus Stahl, nur geschmiedet, nur warmgewalzt, nur warmgezogen oder nur stranggepresst, auch nach dem Walzen verwunden (ohne Betonstahl in Stäben, Stäben warmgewalzt sowie Automatenstahl, warmgewalzt)	t	.	.	.	7
	darunter zum Absatz bestimmt	t	503 779	511 853	522 769	7
		1000 EUR	566 217	537 988	551 264	
2410 63 000	Walzdraht aus nicht rostendem Stahl, warmgewalzt, in Ringen regellos aufgehaspelt	t	.	.	.	2
	darunter zum Absatz bestimmt	t	.	.	.	2
		1000 EUR	.	.	.	
	Anderer Stabstahl aus nicht rostendem Stahl, nur geschmiedet, nur warmgewalzt, nur warmgezogen oder nur warmstranggepresst, auch nach dem Walzen verwunden					
2410 64 100	- Stabstahl, rund, warmgewalzt	t	144 818	146 870	156 564	3
	darunter zum Absatz bestimmt	t	.	.	.	2
		1000 EUR	.	.	.	
2410 64 300	- Stabstahl, nur warmgewalzt, nur warmgezogen, nur warmstranggepresst; nicht mit kreisförmigem Querschnitt	t	.	.	.	1
	darunter zum Absatz bestimmt	t	.	.	.	1
		1000 EUR	.	.	.	
2410 64 500	- Stabstahl, geschmiedet	t	.	.	.	14
	darunter zum Absatz bestimmt	t	194 717	158 570	158 544	14
		1000 EUR	449 328	346 738	370 411	
2410 64 700	- Stabstahl kalthergestellt oder kaltfertiggestellt und weitergehend bearbeitet oder warmhergestellt und weitergehend bearbeitet, a.n.g. (ohne geschmiedete Erzeugnisse)	t	.	.	.	4
	darunter zum Absatz bestimmt	t	.	.	.	4
		1000 EUR	.	.	.	
	Walzdraht, warmgewalzt, aus Wälzlagerstahl und anderem legierten Stahl					
2410 65 100	- aus Schnellarbeitsstahl, in Ringen regellos aufgehaspelt	t	.	.	.	-
	darunter zum Absatz bestimmt	t	.	.	.	-
		1000 EUR	.	.	.	
2410 65 300	- aus Mangan-Silicium-Stahl, in Ringen regellos aufgehaspelt	t	163 652	166 217	179 178	3
	darunter zum Absatz bestimmt	t	163 652	166 217	179 178	3
		1000 EUR	121 529	116 057	120 611	
2410 65 500	- aus Wälzlagerstahl	t	.	.	.	5
	darunter zum Absatz bestimmt	t	36 632	47 104	45 579	4
		1000 EUR	35 530	41 517	38 758	
2410 65 700	- aus legiertem, anderem als nicht rostendem Stahl (ohne Wälzlager-, Schnellarbeits- und Mangan-Silicium-Stahl), in Ringen regellos aufgehaspelt	t	537 121	606 048	632 562	4
	darunter zum Absatz bestimmt	t	537 121	606 048	632 562	4
		1000 EUR	459 907	478 366	475 307	
	Stabstahl aus anderem legierten Stahl, nur geschmiedet, nur warmgewalzt, nur warmgezogen oder nur warmstranggepresst, auch nach dem Walzen verwunden					
2410 66 100	- aus Schnellarbeitsstahl	t	.	.	.	1
	darunter zum Absatz bestimmt	t	.	.	.	1
		1000 EUR	.	.	.	
2410 66 200	- aus Mangan- Silicium- Stahl	t	.	.	.	3
	darunter zum Absatz bestimmt	t	.	.	.	3
		1000 EUR	.	.	.	
2410 66 300	- aus Wälzlagerstahl	t	178 289	180 404	178 785	5
	darunter zum Absatz bestimmt	t	178 289	180 404	178 785	5
		1000 EUR	159 289	151 301	148 252	
2410 66 400	- aus Werkzeugstahl	t	.	.	.	6
	darunter zum Absatz bestimmt	t	52 826	51 189	50 418	6
		1000 EUR	98 881	93 045	91 992	
2410 66 500	- aus legiertem Stahl (ohne nicht rostendem Stahl, Erzeugnisse aus Werkzeug-, Mangan-Silicium-Stahl, Wälzlager- und Schnellarbeitsstahl sowie Hohlbohrerstäbe)	t	837 723	905 495	983 143	6
	darunter zum Absatz bestimmt	t	801 623	874 611	950 975	5
		1000 EUR	736 943	765 307	807 971	
2410 66 600	- Stäbe und Flachstahl kaltfertiggestellt, aus anderem legierten Stahl (ohne nichtrostenden Stahl), plattiert, überzogen oder bearbeitet	t	.	.	.	1
	darunter zum Absatz bestimmt	t	.	.	.	1
		1000 EUR	.	.	.	

3 Produktion nach Güterarten - Deutschland

Melde-Nr.	Bezeichnung	Einheit	2012	2013	2014	2014 Anzahl der Unternehmen
1	2	3	4	5	6	7
2410 67 000	Hohlbohrerstäbe darunter zum Absatz bestimmt	t t 1000 EUR	* - -	- - -	- - -	- -
	Offene Profile, Spundwunderzeugnisse und Oberbaumaterial für Bahnen, warm bearbeitet, aus Stahl					
2410 71 100	Offene Profile, aus unlegiertem Stahl, nur warmgewalzt, nur warmge- zogen oder nur warmstranggepresst - U-Profile mit einer Höhe von 80 mm oder mehr darunter zum Absatz bestimmt	t t 1000 EUR	* . 273 525 181 082	. . 264 979 167 203	261 750 261 750 161 068	4 4
2410 71 200	- I-Profile mit einer Höhe von 80 mm oder mehr darunter zum Absatz bestimmt	t t 1000 EUR	* 622 216 622 216 368 221	523 566 523 566 289 620	553 363 553 363 300 213	3 3
2410 71 300	- H-Profile mit einer Höhe von 80 mm oder mehr darunter zum Absatz bestimmt	t t 1000 EUR	* 1 202 639 1 202 639 723 444	1 088 988 1 088 988 613 898	1 056 181 1 056 181 576 425	3 3
2410 71 400	- Andere Profile, nur warmgewalzt, nur warmgezogen oder nur warm- stranggepresst, aus unlegiertem Stahl darunter zum Absatz bestimmt	t t 1000 EUR	* . 202 920 197 446	. . 137 747 145 433	. . 161 611 161 562	3 3
2410 72 000	Offene Profile, nur warmgewalzt, nur warmgezogen oder nur warm- stranggepresst, aus nicht rostendem Stahl darunter zum Absatz bestimmt	t t 1000 EUR	* . - -	. . - -	. . - -	1 -
2410 73 000	Offene Profile, nur warmgewalzt, nur warmgezogen oder nur warm- stranggepresst, aus anderem un- legiertem Stahl darunter zum Absatz bestimmt	t t 1000 EUR	* - - -	- - - -	- - - -	- -
2410 74 100	Spundwunderzeugnisse, aus Stahl, durch Schweißen hergestellte offene Profile aus Stahl - Spundwunderzeugnisse aus Stahl darunter zum Absatz bestimmt	t t 1000 EUR	*	2 2
2410 74 200	- Geschweißte Profile darunter zum Absatz bestimmt	t t 1000 EUR	* - - -	1 1
2410 75 000	Oberbaumaterial für Bahnen, aus Stahl darunter zum Absatz bestimmt	t t 1000 EUR	* 370 022 370 022 296 454	313 634 313 634 250 026	100 894 100 894 104 841	8 8
2420 11 100	Stahlrohre, Rohrform-, Rohrver- schluss und Rohrverbindungsstücke, aus Eisen oder Stahl Rohre für Öl- oder Gasfern- leitungen, nahtlos, aus Stahl - aus nicht rostendem Stahl darunter zum Absatz bestimmt	t t 1000 EUR	* - - -	- - - -	- - - -	- -
2420 11 500	- aus anderem als nicht rostendem Stahl darunter zum Absatz bestimmt	t t 1000 EUR	*	3 3
2420 12 100	Futterrohre, Steigrohre und Bohr- gestänge für das Bohren oder Fördern von Öl oder Gas, nahtlos, aus Stahl - aus nicht rostendem Stahl darunter zum Absatz bestimmt	t t 1000 EUR	* - - -	- - - -	- - - -	- -
2420 12 500	- aus anderem als nicht rostendem Stahl darunter zum Absatz bestimmt	t t 1000 EUR	*	2 2
2420 13 100	Andere Rohre mit kreisförmigem Querschnitt, aus Stahl - Rohre und Hohlprofile, nahtlos, mit kreisförmigem Querschnitt, aus nicht rostendem Stahl darunter zum Absatz bestimmt	t t 1000 EUR	* 39 151 39 151 214 603	61 119 61 119 228 938	68 582 68 582 229 825	17 17
2420 13 300	- Präzisionsrohre und -hohlprofile, nahtlos, mit kreisförmigem Quer- schnitt, kaltgezogen oder kalt- gewalzt, aus anderem als nicht rostendem Stahl darunter zum Absatz bestimmt	t t 1000 EUR	* 279 027 279 027 489 925	271 907 271 907 454 834	218 496 218 496 394 494	9 9

3 Produktion nach Güterarten - Deutschland

Melde-Nr.	Bezeichnung	Einheit	2012	2013	2014	2014 Anzahl der Unternehmen
1	2	3	4	5	6	7
2420 13 500	- Rohre, nahtlos, mit kreisförmigem Querschnitt, kaltgezogen oder kaltgewalzt, aus anderem als nicht rostendem Stahl (ohne Präzisionsstahlrohre)	t	.	.	.	3
	darunter zum Absatz bestimmt	t	.	.	.	3
		1000 EUR	.	.	.	
	- Rohre, nahtlos, mit kreisförmigem Querschnitt, warmfertiggestellt, aus anderem als nicht rostendem Stahl (ohne solche für Öl- oder Gasfernleitungen oder für das Fördern von Öl oder Gas)	t	.	.	.	3
2420 13 701	- - Rohrluppen	t	.	.	.	3
	darunter zum Absatz bestimmt	t	199 020	209 732	227 492	3
		1000 EUR	192 957	195 685	199 769	
2420 13 703	- - Rohre, nahtlos, mit kreisförmigem Querschnitt, warmfertiggestellt, aus anderem als nicht rostendem Stahl (ohne solche für Öl- oder Gasfernleitungen oder für das Fördern von Öl oder Gas) (ohne Rohrluppen)	t	.	.	.	7
	darunter zum Absatz bestimmt	t	576 929	550 156	621 587	7
		1000 EUR	842 263	799 448	894 739	
2420 14 000	Rohre mit einem anderen als kreisförmigem Querschnitt sowie Hohlprofile, aus Stahl	t	.	.	.	2
	darunter zum Absatz bestimmt	t	.	.	.	2
		1000 EUR	.	.	.	
	Geschweißte Rohre, mit kreisförmigem Querschnitt und einem äußeren Durchmesser von mehr als 406,4 mm, aus Stahl	t	.	.	.	
	Rohre für Öl- und Gasfernleitungen, geschweißt, aus Stahl	t	.	.	.	
2420 21 100	- längsnahtgeschweißte Rohre	t	.	.	.	11
	darunter zum Absatz bestimmt	t	796 125	448 777	593 643	11
		1000 EUR	1 101 946	707 876	734 984	
2420 21 500	- anders als längsnahtgeschweißte Rohre	t	.	.	.	2
	darunter zum Absatz bestimmt	t	.	.	.	2
		1000 EUR	.	.	.	
2420 22 000	Futterrohre, Steigrohre und Bohrgestänge für das Bohren oder Fördern von Öl oder Gas, geschweißt, mit einem äußeren Durchmesser von mehr als 406,4 mm, aus Stahl	t	.	.	.	1
	darunter zum Absatz bestimmt	t	.	.	.	1
		1000 EUR	.	.	.	
2420 23 000	Geschweißte Rohre mit kreisförmigem Querschnitt und einem Außendurchmesser von mehr als 406,4 mm, aus Stahl (ohne solche für Öl- oder Gasfernleitungen, für das Fördern von Öl oder Gas und ohne Futterrohre)	t	.	.	.	21
	darunter zum Absatz bestimmt	t	217 163	170 451	201 818	21
		1000 EUR	268 529	215 896	253 537	
2420 24 000	Rohre, z.B. Schlitzrohre, genietete oder ähnlich zusammengefügte Rohre, mit einem äußeren Durchmesser von mehr als 406,4 mm, aus Stahl (ausgenommen Rohre für Öl- oder Gasfernleitungen, Futterrohre und solche für das Fördern von Öl oder Gas und geschweißte Rohre)	t	.	.	.	2
	darunter zum Absatz bestimmt	t	.	.	.	2
		1000 EUR	.	.	.	
	Geschweißte Rohre für Öl- oder Gasfernleitungen, mit einem Außendurchmesser von 406,4 mm oder weniger, aus Stahl	t	.	.	.	
2420 31 100	- längs- oder spiralnahtgeschweißt, aus nicht rostendem Stahl	t	.	.	.	5
	darunter zum Absatz bestimmt	t	.	.	.	5
		1000 EUR	68 557	68 378	61 806	
2420 31 500	- längs- oder spiralnahtgeschweißt, aus anderem als nicht rostendem Stahl	t	.	.	.	2
	darunter zum Absatz bestimmt	t	.	.	.	2
		1000 EUR	.	.	.	
	Futterrohre, Steigrohre und Bohrgestänge für das Bohren oder Fördern von Öl oder Gas, geschweißt, mit einem Außendurchmesser von 406,4 mm oder weniger, aus Stahl	t	.	.	.	
2420 32 100	- aus nicht rostendem Stahl	t	.	.	.	1
	darunter zum Absatz bestimmt	t	.	.	.	1
		1000 EUR	.	.	.	
2420 32 500	- aus anderem als nicht rostendem Stahl	t	.	.	.	-
	darunter zum Absatz bestimmt	t	.	.	.	-
		1000 EUR	.	.	.	

Melde-Nr.	Bezeichnung	Einheit	2012	2013	2014	2014 Anzahl der Unternehmen
1	2	3	4	5	6	7
2420 33 100	Geschweißte Rohre mit kreisförmigem Querschnitt und einem Außendurchmesser von 406,4 mm oder weniger, aus Stahl - aus nicht rostendem Stahl (ohne solche für Öl- oder Gasfernleitungen, Futter- und Steigrohre oder solche für das Fördern von Öl oder Gas) darunter zum Absatz bestimmt	t t 1000 EUR	* 146 665 736 054	. 145 891 693 103	. 163 362 751 240	28 28
2420 33 400	- Präzisionsstahlrohre, aus anderem als nicht rostendem Stahl darunter zum Absatz bestimmt	t t 1000 EUR	* 292 713 447 264	. 305 546 453 108	337 163 331 013 479 570	20 20
2420 33 700	- warm- oder kaltgeformt und geschweißt, aus anderem als nicht rostendem Stahl darunter zum Absatz bestimmt	t t 1000 EUR	* 177 171 177 171 260 906	126 804 126 804 198 474	157 321 157 321 191 447	17 17
2420 34 100	Rohre mit anderen als kreisförmigem Querschnitt, mit einem Außendurchmesser von 406,4 mm oder weniger, aus Stahl - warm- oder kaltgeformt und geschweißt, aus nicht rostendem Stahl darunter zum Absatz bestimmt	t t 1000 EUR	* . . 104 959 100 990 104 560	4 4
2420 34 300	- warm- oder kaltgeformt und geschweißt, mit quadratischem oder rechteckigem Querschnitt, mit einer Wanddicke von weniger als 2 mm, aus anderem als nicht rostendem Stahl darunter zum Absatz bestimmt	t t 1000 EUR	*	3 3
2420 34 500	- warm- oder kaltgeformt und geschweißt, mit quadratischem oder rechteckigem Querschnitt, mit einer Wanddicke von mehr als 2 mm, aus anderem als nicht rostendem Stahl darunter zum Absatz bestimmt	t t 1000 EUR	*	3 3
2420 34 700	- warm- oder kaltgeformt und geschweißt, mit anderem nichtkreisförmigen Querschnitt als quadratischem oder rechteckigem, aus anderem als nicht rostendem Stahl darunter zum Absatz bestimmt	t t 1000 EUR	* 8 102 8 102 15 870	8 420 8 420 12 836	3 3
2420 35 000	Andere Rohre, etwa solche mit lediglich aneinander gefügten Nahrändern bzw. genietet oder in ähnlicher Weise geschlossener Naht, mit einem Außendurchmesser von 406,4 mm oder weniger, aus Stahl, z.B. Schlitzrohre, genietete oder ähnliche zusammengefügte Rohre aus Stahl darunter zum Absatz bestimmt	t t 1000 EUR	*	1 1
2420 40 100	Flansche, Rohrform-, -verschluss- und -verbindungsstücke, Bogen und Winkel, aus Stahl, nicht gegossen - Flansche darunter zum Absatz bestimmt	t t 1000 EUR	* . . 80 204 271 886 76 330 244 897 74 171 244 093	28 28
2420 40 300	- Bogen, Winkel, Muffen u.a. Rohrform-, -verschluss- und -verbindungsstücke mit Gewinde, nicht zum Stumpfschweißen darunter zum Absatz bestimmt	t t 1000 EUR	* . . 21 397 161 926 21 684 162 310 21 133 151 080	18 18
2420 40 500	- Bogen, Winkel, Muffen u.a. Rohrform-, -verschluss- und -verbindungsstücke ohne Gewinde, nicht zum Stumpfschweißen darunter zum Absatz bestimmt	t t 1000 EUR	* 38 122 38 122 285 728	39 503 39 503 288 670	40 867 40 867 284 792	25 25
2420 40 730	- Bogen, Winkel, Form-, Verschluss- und Verbindungsstücke, zum Stumpfschweißen, aus Stahl, nicht gegossen - - Bogen und Winkel darunter zum Absatz bestimmt	t t 1000 EUR	* . . 20 875 125 142	19 574 19 574 117 652 19 204 118 540	19 19
2420 40 750	- - Andere Form-, Verschluss- und Verbindungsstücke darunter zum Absatz bestimmt	t t 1000 EUR	* 22 975 22 975 218 385	26 405 26 405 239 951	25 946 25 946 248 849	32 32

3 Produktion nach Güterarten - Deutschland

Melde-Nr.	Bezeichnung	Einheit	2012	2013	2014	2014 Anzahl der Unternehmen	
1	2	3	4	5	6	7	
	Blankstahl						
	Stäbe und Vollprofile, kaltgezogen aus nicht legiertem Stahl						
2431 10 100	- aus nicht legiertem Automatenstahl, nur kalthergestellt oder nur kaltfertiggestellt	t	*	151 619	149 386	150 024	8
	darunter zum Absatz bestimmt	t		151 619	149 386	150 024	8
		1000 EUR		163 455	145 601	151 138	
2431 10 200	- aus nicht legiertem Stahl, mit einem Kohlenstoffgehalt von weniger als 0,25 GHT, nur kalthergestellt oder kaltfertiggestellt, mit quadratischem oder anderem als rechteckigem Querschnitt (ohne solche aus Automatenstahl)	t	*	324 966	330 242	352 120	11
	darunter zum Absatz bestimmt	t		324 966	330 242	352 120	11
		1000 EUR		322 867	308 158	307 491	
2431 10 300	- Flachstahl aus nicht legiertem Stahl, mit einem Kohlenstoffgehalt von weniger als 0,25 GHT	t	*	.	.	.	2
	darunter zum Absatz bestimmt	t		.	.	.	2
		1000 EUR		.	.	.	
2431 10 400	- Stabstahl aus nicht legiertem Stahl, kalthergestellt oder kaltfertiggestellt oder warmhergestellt und weitergehend bearbeitet, a.n.g. (ohne warmgewalzt, warmgezogen oder warmstranggepresst, nur plattierte und geschmiedete Erzeugnisse)	t	*	.	.	.	2
	darunter zum Absatz bestimmt	t		.	.	.	2
		1000 EUR		.	.	.	
	- Anderer Stabstahl, nur kalthergestellt oder nur kaltfertiggestellt, mit einem Kohlenstoffgehalt von 0,25 GHT oder mehr	t	*	.	.	.	
2431 10 501	- - mit einem Kohlenstoffgehalt von 0,25 GHT oder mehr bis unter 0,6 GHT	t	*	83 204	88 610	100 973	11
	darunter zum Absatz bestimmt	t		83 204	88 610	100 973	11
		1000 EUR		114 231	115 003	124 586	
2431 10 503	- - mit einem Kohlenstoffgehalt von 0,6 GHT oder mehr	t	*	2 131	2 783	4 732	6
	darunter zum Absatz bestimmt	t		2 131	2 783	4 732	6
		1000 EUR		3 542	4 721	5 940	
2431 10 600	- Profile aus unlegiertem Stahl (ohne solche aus flachgewalzten Erzeugnissen und profilierte Bleche)	t	*	.	.	.	8
	darunter zum Absatz bestimmt	t		180 909	172 169	177 159	8
		1000 EUR		120 088	116 253	117 225	
	Stäbe und Vollprofile, kaltgezogen, aus legiertem Stahl (ohne nicht rostendem Stahl)						
2431 20 100	- Stäbe und Flachstahl aus Schnellarbeitsstahl und Mangan-Siliciumstahl	t	*	.	.	.	2
	darunter zum Absatz bestimmt	t		.	.	.	2
		1000 EUR		.	.	.	
	- Stäbe und Flachstahl aus anderem legierten Stahl, nicht plattiert, überzogen oder bearbeitet						
2431 20 200	- - aus Wälzlagerstahl	t	*	14 811	17 635	16 159	4
	darunter zum Absatz bestimmt	t		14 811	17 635	16 159	4
		1000 EUR		11 684	22 665	15 440	
2431 20 300	- - aus Werkzeugstahl	t	*	.	.	.	5
	darunter zum Absatz bestimmt	t		.	21 761	22 132	5
		1000 EUR		58 776	55 771	66 689	
2431 20 400	- - aus anderem legierten Stahl	t	*	129 939	179 214	240 275	12
	darunter zum Absatz bestimmt	t		129 939	179 214	240 275	12
		1000 EUR		149 057	179 139	232 429	
2431 20 500	- Profilstäbe, nur kalthergestellt oder nur kaltfertiggestellt, aus anderem legierten Stahl (ohne nichtrostenden Stahl)	t	*	27 347	23 239	25 762	5
	darunter zum Absatz bestimmt	t		27 347	23 239	25 762	5
		1000 EUR		51 245	39 780	45 186	
2431 30 000	Stäbe und Vollprofile, kaltgezogen, aus nicht rostendem Stahl	t	*	52 023	50 989	53 708	11
	darunter zum Absatz bestimmt	t		52 023	50 989	53 708	11
		1000 EUR		188 689	188 556	204 565	

Melde-Nr.	Bezeichnung	Einheit	2012	2013	2014	2014 Anzahl der Unternehmen
1	2	3	4	5	6	7
	Kaltgewalzte Flacherzeugnisse, aus Stahl, nicht überzogen, mit einer Breite von weniger als 600 mm					
	- Kaltgewalzter Bandstahl, Kaltband, aus Stahl, mit einer Breite von weniger als 600 mm					
2432 10 110	- - Kaltgewalzter Bandstahl, aus unlegiertem Stahl, mit einem Kohlenstoffgehalt von weniger als 0,25 GHT (ohne Elektroband), durch Längsteilen hergestellt darunter zum Absatz bestimmt	t t 1000 EUR	* . 1 042 674 971 083	. . 1 077 869 965 622	. . 1 061 112 921 132	18 18
2432 10 120	- - Kaltband, mit einer Breite von weniger als 600 mm, aus unlegiertem Stahl, mit einem Kohlenstoffgehalt von 0,25 GHT oder mehr bis unter 0,6 GHT darunter zum Absatz bestimmt	t t 1000 EUR	* . 380 315 380 315 385 233	. . 372 965 372 965 396 208	. . 388 650 388 650 407 940	17 17
2432 10 140	- - Kaltband, mit einer Breite von weniger als 600 mm, aus unlegiertem Stahl, mit einem Kohlenstoffgehalt von 0,6 GHT oder mehr darunter zum Absatz bestimmt	t t 1000 EUR	* . 272 037 272 037 396 366	. . 288 595 288 595 404 127	. . 281 912 281 912 393 485	13 13
2432 10 160	- - Kaltband, mit einer Breite von weniger als 600 mm, aus anderem legierten Stahl (ohne nichtrostenden Stahl und Elektroband) darunter zum Absatz bestimmt	t t 1000 EUR	* . 115 890 115 890 168 746	. . 111 844 111 844 159 714	. . 109 455 109 455 154 005	9 9
2432 10 180	- - Kaltband, mit einer Breite von weniger als 600 mm, aus nicht rostendem Stahl darunter zum Absatz bestimmt	t t 1000 EUR	* . 63 224 242 129	. . 66 126 238 750	. . 74 020 285 362	13 12
	- Kaltgewalztes Spaltband, kaltgewalztes Elektroband und kaltgewalztes Elektrosaltband, mit einer Breite von weniger als 600 mm, durch Längsteilen hergestellt					
2432 10 220	- - Kaltgewalztes Spaltband aus unlegiertem und legiertem Stahl (ohne nicht rostenden Stahl und ohne Elektroband), mit einer Breite von weniger als 600 mm darunter zum Absatz bestimmt	t t 1000 EUR	* . 120 567 118 906	. . 142 266 127 234	. . 158 684 138 552	12 12
2432 10 250	- - Elektrobänder, aus nicht legiertem Stahl (ohne nichtrostenden Stahl), nur kaltgewalzt, mit einem Kohlenstoffgehalt von weniger als 0,25 GHT, mit einer Breite von weniger als 600 mm, weder plattiert noch überzogen darunter zum Absatz bestimmt	t t 1000 EUR	*	1 1
2432 10 280	- - Kaltspaltband, aus nicht rostendem Stahl, mit einer Breite von weniger als 600 mm darunter zum Absatz bestimmt	t t 1000 EUR	* . 185 001 185 001 456 305	. . 186 502 186 502 421 624	. . 172 087 172 087 461 036	6 6
	- Flachgewalzte Erzeugnisse aus legiertem, anderen als nicht rostendem Stahl, mit einer Breite von weniger als 600 mm, warm- oder kaltgewalzt					
2432 10 300	- - Elektrolytisch verzinkt (ohne Erzeugnisse aus Schnellarbeitsstahl oder aus Silicium-Elektrostahl) darunter zum Absatz bestimmt	t t 1000 EUR	* 31 244	. . . 29 944	4 4
2432 10 400	- - Anders verzinkt (ohne elektrolytisch verzinkte Erzeugnisse sowie Erzeugnisse aus Schnellarbeitsstahl oder aus Silicium-Elektrostahl) darunter zum Absatz bestimmt	t t 1000 EUR	*	3 3
2432 10 500	- - Warm- oder kaltgewalzt und weitergehend bearbeitet (ohne verzinkte Erzeugnisse sowie Erzeugnisse aus Schnellarbeitsstahl oder aus Silicium-Elektrostahl) darunter zum Absatz bestimmt	t t 1000 EUR	* . 134 043 134 043 116 359	. . 129 819 129 819 109 956	. . 147 957 147 957 120 662	7 7

3 Produktion nach Güterarten - Deutschland

Melde-Nr.	Bezeichnung	Einheit	2012	2013	2014	2014 Anzahl der Unternehmen
1	2	3	4	5	6	7
2432 20 100	Kaltgewalzte Flacherzeugnisse, aus Stahl, plattiert oder überzogen, mit einer Breite von weniger als 600 mm - Plattiertes Kaltband, aus unlegiertem Stahl, mit einer Breite von weniger als 600 mm darunter zum Absatz bestimmt	t t 1000 EUR	* . 28 521 75 115	. . 37 545 91 681	. . 33 702 88 348	3 3
2432 20 200	- Schmelztauchveredeltes oder elektrolytisch mit Metallen veredeltes Kaltband, aus unlegiertem Stahl, mit einer Breite von weniger als 600 mm darunter zum Absatz bestimmt	t t 1000 EUR	* . 53 221 39 730 53 870 .	3 3
2432 20 300	- Organisch oder anorganisch überzogenes Kaltband, aus unlegiertem Stahl, mit einer Breite von weniger als 600 mm darunter zum Absatz bestimmt	t t 1000 EUR	* - . .	- - . .	- - . .	- 2
2432 20 400	- Schmelztauchveredeltes Kaltband, aus unlegiertem Stahl, mit einer Breite von weniger als 600 mm, durch Längsteilen hergestellt darunter zum Absatz bestimmt	t t 1000 EUR	*	2 2
2432 20 500	- Elektrolytisch mit Metallen veredeltes Kaltband, aus unlegiertem Stahl, mit einer Breite von weniger als 600 mm, durch Längsteilen hergestellt darunter zum Absatz bestimmt	t t 1000 EUR	*	2 2
2432 20 600	- Organisch oder anorganisch beschichtetes Kaltband, aus unlegiertem Stahl, mit einer Breite von weniger als 600 mm, durch Längsteilen hergestellt darunter zum Absatz bestimmt	t t 1000 EUR	* 90 012 90 012 132 471	91 078 91 078 129 011	100 523 100 523 141 994	3 3
2433 11 100	Kaltprofile Offene Kaltprofile aus nicht legiertem Stahl - Profile (ohne Oberflächenveredlung), kalthergestellt oder kaltfertiggestellt, aus flachgewalzten Erzeugnissen darunter zum Absatz bestimmt	t t 1000 EUR	* 199 415 199 415 303 301	181 394 181 394 269 858	194 101 194 101 272 603	17 17
2433 11 300	- Profile aus flachgewalzten Erzeugnissen, kalthergestellt, verzinkt oder anders oberflächenveredelt darunter zum Absatz bestimmt	t t 1000 EUR	* 556 743 556 743 639 942	606 208 606 208 675 078	547 675 547 675 556 272	25 25
2433 11 500	- Profile aus Eisen oder nicht legiertem Stahl, kalthergestellt oder kaltfertiggestellt und weitergehend bearbeitet oder geschmiedet oder anders warmhergestellt und weitergehend bearbeitet, a.n.g. (ausgenommen aus flachgewalzten Erzeugnissen) darunter zum Absatz bestimmt	t t 1000 EUR	* - - -	- - -	- - -	- -
2433 12 000	Profile aus flachgewalzten Erzeugnissen, kalthergestellt oder kaltfertiggestellt, aus nicht rostendem Stahl darunter zum Absatz bestimmt	t t 1000 EUR	* 88 643 88 643 142 328	76 152 76 152 134 742	70 508 70 508 133 548	16 16
2433 20 000	Profilierte Bleche darunter zum Absatz bestimmt	t t 1000 EUR	* 21 391 21 391 38 015	18 423 18 423 33 050	18 286 18 286 32 816	5 5
2433 30 000	Sandwich-Platten aus beschichtetem Stahlblech darunter zum Absatz bestimmt	t t 1000 EUR	* - 135 001 341 115	- - 123 058 316 243	- - 170 354 412 630	- 27
2434 11 301	Kaltgezogener Draht Kaltgezogener Draht aus nicht legiertem Stahl - mit einem Kohlenstoffgehalt von weniger als 0,25 GHT - mit einem Querschnitt von 0,80 mm oder mehr, nicht überzogen (blank) darunter zum Absatz bestimmt	t t 1000 EUR	* 1 329 311 666 411 551 623	1 340 801 670 265 527 146	1 341 893 656 608 509 648	33 28

3 Produktion nach Güterarten - Deutschland

Melde-Nr.	Bezeichnung	Einheit	2012	2013	2014	2014 Anzahl der Unternehmen
1	2	3	4	5	6	7
2434 11 302	- - mit einem Querschnitt von 0,80 mm oder mehr, verzinkt und anders überzogen	t	38 070	.	38 867	8
	darunter zum Absatz bestimmt	t	27 271	26 901	30 183	7
		1000 EUR	30 635	29 049	32 127	
2434 11 306	- - mit einem Querschnitt von weniger als 0,80 mm, nicht überzogen (blank)	t	.	.	.	5
	darunter zum Absatz bestimmt	t	16 732	17 341	18 056	4
		1000 EUR	.	.	.	
2434 11 307	- - mit einem Querschnitt von weniger als 0,80 mm, verzinkt und anders überzogen	t	.	.	.	2
	darunter zum Absatz bestimmt	t	.	.	.	2
	- mit einem Kohlenstoffgehalt von 0,25 GHT oder mehr bis unter 0,6 GHT	1000 EUR	.	.	.	
2434 11 503	- - nicht überzogen (blank)	t	102 908	110 378	116 223	15
	darunter zum Absatz bestimmt	t	93 328	101 069	108 234	13
		1000 EUR	98 616	107 813	112 856	
2434 11 508	- - verzinkt und anders überzogen	t	13 837	.	.	10
	darunter zum Absatz bestimmt	t	12 336	11 940	8 895	9
	- mit einem Kohlenstoffgehalt von 0,6 GHT oder mehr	1000 EUR	15 608	14 909	11 390	
2434 11 703	- - nicht überzogen (blank)	t	.	.	.	14
	darunter zum Absatz bestimmt	t	176 400	193 800	210 220	14
		1000 EUR	162 991	170 909	178 369	
2434 11 705	- - verzinkt	t	.	41 270	.	7
	darunter zum Absatz bestimmt	t	47 167	39 109	39 411	7
		1000 EUR	65 134	51 974	51 423	
2434 11 709	- - anders überzogen	t	40 083	.	.	5
	darunter zum Absatz bestimmt	t	38 389	35 047	37 040	5
		1000 EUR	43 595	38 910	38 995	
2434 12 000	Kaltgezogener Draht aus nicht rostendem Stahl	t	.	32 317	.	12
	darunter zum Absatz bestimmt	t	30 586	31 690	33 356	10
		1000 EUR	151 800	144 462	149 149	
2434 13 001	Kaltgezogener Draht aus anderem legierten Stahl	t	.	.	.	
	- Schweißdrähte, -bänder und -stäbe, weder umhüllt noch gefüllt	t	72 573	73 726	70 160	6
	darunter zum Absatz bestimmt	t	72 573	73 726	70 160	6
		1000 EUR	211 661	206 748	193 434	
2434 13 009	- Anderer kaltgezogener Draht aus anderem legierten Stahl	t	.	.	.	16
	darunter zum Absatz bestimmt	t	60 600	63 956	81 522	14
		1000 EUR	106 643	113 090	124 220	
2441 10 300	NE-Metalle und Halbzeug daraus Silber (einschl. vergoldetem oder platinisiertem Silber), in Rohform oder als Halbzeug oder Pulver	kg	.	.	.	11
	- in Rohform oder als Pulver	kg	1 752 824	1 380 129	1 566 926	10
	darunter zum Absatz bestimmt	1000 EUR	1 394 433	867 870	748 177	
2441 10 500	- als Halbzeug	kg	.	.	.	14
	darunter zum Absatz bestimmt	kg	1 954 624	1 766 606	1 731 539	14
		1000 EUR	758 474	563 890	505 188	
2441 20 300	Gold (einschl. platinisiertem Gold), in Rohform oder als Halbzeug oder Pulver	kg	.	.	.	8
	- in Rohform oder als Pulver	kg	53 476	49 618	55 031	7
	darunter zum Absatz bestimmt	1000 EUR	2 157 802	1 708 162	1 670 852	
2441 20 500	- als Halbzeug	kg	.	.	.	14
	darunter zum Absatz bestimmt	kg	73 923	69 944	74 342	13
		1000 EUR	1 156 394	997 090	956 210	
2441 20 700	- Gold zu monetären Zwecken	kg	-	-	-	-
	darunter zum Absatz bestimmt	kg	-	-	-	-
		1000 EUR	-	-	-	
2441 30 300	Platin, in Rohform oder als Pulver oder als Halbzeug	kg	.	.	.	7
	- in Rohform oder als Pulver	kg	53 936	62 425	27 903	6
	darunter zum Absatz bestimmt	1000 EUR	388 103	340 079	247 102	
2441 30 500	- als Halbzeug	kg	264 652	.	.	10
	darunter zum Absatz bestimmt	kg	264 652	.	.	10
		1000 EUR	463 161	366 346	359 357	
2441 30 700	- Katalysatoren in Form von Geweben oder Gittern, aus Platin	kg	.	.	.	
	darunter zum Absatz bestimmt	kg	.	.	.	1
		1000 EUR	.	.	.	
2441 40 000	Goldplattierungen auf unedlen Metallen oder auf Silber, in Rohform oder als Halbzeug	kg	.	.	.	6
	darunter zum Absatz bestimmt	kg	1 108 767	1 005 964	908 403	6
		1000 EUR	57 996	50 103	44 530	

3 Produktion nach Güterarten - Deutschland

Melde-Nr.	Bezeichnung	Einheit	2012	2013	2014	2014 Anzahl der Unternehmen
1	2	3	4	5	6	7
	Silberplattierungen auf unedlen Metallen; Platinplattierungen auf unedlen Metallen, auf Silber oder auf Gold, in Rohform oder als Halbzeug					
2441 50 300	- Silberplattierungen auf unedlen Metallen, in Rohform oder als Halbzeug	kg	*	.	.	4
	darunter zum Absatz bestimmt	kg	48 669	35 209	.	4
		1000 EUR	37 862	.	.	
2441 50 500	- Platinplattierungen auf unedlen Metallen, auf Silber oder auf Gold, in Rohform oder als Halbzeug	kg	*	.	.	2
	darunter zum Absatz bestimmt	kg	.	.	.	2
		1000 EUR	.	.	.	
	Aluminium und Halbzeug daraus					
	Aluminium in Rohform, Aluminiumlegierungen					
2442 11 300	- Nicht legiertes Aluminium in Rohform	t	*	.	.	8
	darunter zum Absatz bestimmt	t	321 323	310 729	.	7
		1000 EUR	599 595	543 136	.	
2442 11 530	- - Aluminiumlegierungen	t	*	.	.	7
	- - Primäraluminium	t	281 792	271 365	313 633	6
	darunter zum Absatz bestimmt	t	422 284	419 020	481 788	
		1000 EUR				
2442 11 550	- - Sekundäraluminium	t	*	.	998 480	12
	darunter zum Absatz bestimmt	t	821 880	809 099	871 876	12
		1000 EUR	994 290	906 427	977 745	
2442 12 000	Aluminiumoxid (ohne künstlichen Korund)	t	*	.	.	10
	darunter zum Absatz bestimmt	t	967 059	998 088	1 024 848	10
		1000 EUR	321 261	323 990	340 952	
2442 21 000	Halbzeug aus Aluminium	t	*	.	.	8
	Pulver und Flitter, aus Aluminium	t	16 509	18 644	31 885	7
	darunter zum Absatz bestimmt	t	177 960	193 819	198 400	
		1000 EUR				
2442 22 300	Stangen (Stäbe) und Profile, aus Aluminium	t	*	.	.	7
	- aus nicht legiertem Aluminium	t	2 477	2 725	1 904	7
	darunter zum Absatz bestimmt	t	12 140	13 214	9 421	
		1000 EUR				
2442 22 500	- aus Aluminiumlegierungen	t	*	542 356	576 760	46
	darunter zum Absatz bestimmt	t	495 913	503 460	535 621	45
		1000 EUR	1 892 566	1 890 750	1 996 963	
2442 23 300	Draht aus Aluminium	t	*	28 103	31 212	7
	- aus nicht legiertem Aluminium	t	32 273	37 749	43 226	4
	darunter zum Absatz bestimmt	t	.	.	.	3
		1000 EUR	.	.	.	3
		1000 EUR				
2442 24 300	Bleche und Bänder aus Aluminium, mit einer Dicke von mehr als 0,2 mm	t	*	.	.	12
	- aus nicht legiertem Aluminium	t	1 110 869	1 060 390	1 059 182	12
	darunter zum Absatz bestimmt	t	1 761 125	1 637 373	1 606 689	
		1000 EUR				
2442 24 500	- aus Aluminiumlegierungen	t	*	.	.	18
	darunter zum Absatz bestimmt	t	1 682 692	1 828 932	1 927 093	17
		1000 EUR	2 553 079	2 772 401	2 891 779	
2442 25 000	Folien und dünne Bänder, aus Aluminium (auch bedruckt oder auf Papier, Pappe, Kunststoff o.ä. Unterlagen), mit einer Dicke (ohne Unterlage) von 0,2 mm oder weniger	t	*	304 419	298 452	19
	darunter zum Absatz bestimmt	t	304 419	298 452	296 738	19
		1000 EUR	1 469 033	1 424 540	1 413 764	
2442 26 300	Rohre aus Aluminium; Rohrform-, Rohrverschluss- und Rohrverbindungsstücke, aus Aluminium	t	*	442	.	5
	- Rohre aus nicht legiertem Aluminium	t	.	442	.	5
	darunter zum Absatz bestimmt	t	.	.	.	
		1000 EUR				
2442 26 500	- Rohre aus Aluminiumlegierungen	t	*	26 494	25 973	13
	darunter zum Absatz bestimmt	t	26 108	26 494	25 973	13
		1000 EUR	150 201	144 561	135 335	
2442 26 700	- Rohrform-, Rohrverschluss- und Rohrverbindungsstücke, aus Aluminium	t	*	.	.	10
	darunter zum Absatz bestimmt	t	444	369	267	8
		1000 EUR	5 826	7 362	6 822	

3 Produktion nach Güterarten - Deutschland

Melde-Nr.	Bezeichnung	Einheit	2012	2013	2014	2014 Anzahl der Unternehmen	
1	2	3	4	5	6	7	
2443 11 300	Blei, Zink und Zinn, in Rohform Blei, in Rohform - raffiniert	t	*	340 439	318 980	315 908	6
	darunter zum Absatz bestimmt	t		340 439	318 980	315 908	6
		1000 EUR		552 290	535 938	510 969	
2443 11 500	- mit Antimon	t	*	32 194	33 378	23 816	3
	darunter zum Absatz bestimmt	t		32 194	33 378	23 816	3
		1000 EUR		53 385	58 708	42 707	
2443 11 900	- Anderes Blei (z.B. Werkblei)	t	*	.	.	.	5
	darunter zum Absatz bestimmt	t		.	.	.	5
		1000 EUR		.	.	.	
2443 12 300	Zink, in Rohform - raffiniert	t	*	.	.	.	3
	darunter zum Absatz bestimmt	t		.	.	.	3
		1000 EUR		.	.	.	
2443 12 500	- in Rohform, Zinklegierungen	t	*	102 730	95 464	105 968	9
	darunter zum Absatz bestimmt	t		102 730	95 464	105 968	9
		1000 EUR		150 420	131 854	171 079	
2443 13 300	Zinn, in Rohform - nichtlegiert	t	*	.	-	-	-
	darunter zum Absatz bestimmt	t		.	-	-	-
		1000 EUR		.	-	-	
2443 13 500	- Zinnlegierungen	t	*	.	.	.	5
	darunter zum Absatz bestimmt	t		.	.	.	5
		1000 EUR		51 644	.	.	
2443 21 000	Halbzeug aus Blei, Zink und Zinn Platten, Bleche, Bänder und Folien aus Blei; Pulver und Flitter, aus Blei	t	*	54 810	64 819	60 546	6
	darunter zum Absatz bestimmt	t		54 810	64 819	60 546	6
		1000 EUR		92 080	97 283	88 216	
2443 22 000	Staub, Pulver und Flitter, aus Zink	t	*	88 644	89 254	86 117	5
	darunter zum Absatz bestimmt	t		88 644	89 254	86 117	5
		1000 EUR		59 613	56 351	65 639	
2443 23 000	Stangen (Stäbe), Profile, Draht, Bleche, Bänder und Folien, aus Zink	t	*	.	.	.	7
	darunter zum Absatz bestimmt	t		87 404	90 756	90 876	7
		1000 EUR		257 874	265 113	277 205	
2443 24 000	Stangen (Stäbe), Profile und Draht, aus Zinn	t	*	.	.	.	3
	darunter zum Absatz bestimmt	t		.	.	.	3
		1000 EUR		2 728	.	.	
2444 11 000	Kupfer und Halbzeug daraus Kupfer in Rohform; Kupfermatte; Zementkupfer (gefälltes Kupfer) Kupfermatte; Zementkupfer (gefälltes Kupfer)	t	*	-	-	-	-
	darunter zum Absatz bestimmt	t		-	-	-	-
		1000 EUR		-	-	-	
2444 12 000	Nicht raffiniertes Kupfer; Kupfer- anoden zum elektrolytischen Raffinieren	t	*	.	.	.	1
	darunter zum Absatz bestimmt	t		.	.	.	1
		1000 EUR		.	.	.	
2444 13 300	Raffiniertes Kupfer und Kupfer- legierungen, in Rohform; Kupfer- vorlegierungen	t	*	.	.	.	3
	- Raffiniertes Kupfer in Rohform (z.B. Kathoden, Drahtbarren, Knüppel)	t		.	.	.	2
	darunter zum Absatz bestimmt	t		.	.	.	
		1000 EUR		.	.	.	
2444 13 700	- Kupferlegierungen, in Rohformen; Kupferlegierungen	t	*	.	.	.	8
	darunter zum Absatz bestimmt	t		40 394	48 425	50 969	7
		1000 EUR		227 552	263 054	264 775	
2444 21 000	Halbzeug aus Kupfer und Kupfer- legierungen	t	*	11 528	11 522	12 723	6
	Pulver und Flitter, aus Kupfer und Kupferlegierungen	t		11 528	11 522	12 723	6
	darunter zum Absatz bestimmt	1000 EUR		125 683	124 245	127 609	
2444 22 000	Stangen (Stäbe) und Profile, aus Kupfer und Kupferlegierungen	t	*	.	.	.	17
	darunter zum Absatz bestimmt	t		241 644	239 339	258 866	17
		1000 EUR		752 642	777 806	807 028	
2444 23 300	Draht aus Kupfer und Kupfer- legierungen	t	*	.	.	.	16
	- aus raffiniertem Kupfer, mit einer größten Querschnittsabmessung von mehr als 6 mm; Draht aus Kupfer- legierungen	t		595 349	625 977	668 365	16
	darunter zum Absatz bestimmt	1000 EUR		1 761 095	1 714 221	1 777 601	

3 Produktion nach Güterarten - Deutschland

Melde-Nr.	Bezeichnung	Einheit	2012	2013	2014	2014 Anzahl der Unternehmen
1	2	3	4	5	6	7
2444 23 500	- aus raffiniertem Kupfer, mit einer größten Querschnittsabmessung von mehr als 0,5 mm bis 6 mm darunter zum Absatz bestimmt	t t 1000 EUR	* 122 655 93 688 363 995	123 916 94 390 328 068	164 331 92 776 278 607	17 16
2444 23 700	- aus raffiniertem Kupfer, mit einer größten Querschnittsabmessung von 0,5 mm oder weniger darunter zum Absatz bestimmt	t t 1000 EUR	* . 24 567 110 195	. 26 356 107 787	56 681 26 396 89 192	15 14
2444 24 000	Bleche und Bänder, aus Kupfer und Kupferlegierungen, mit einer Dicke von mehr als 0,15 mm darunter zum Absatz bestimmt	t t 1000 EUR	* 547 876 542 304 2 376 676	570 208 555 801 2 210 857	579 071 568 310 2 051 400	21 20
2444 25 000	Folien und dünne Bänder, aus Kupfer und Kupferlegierungen (auch bedruckt oder auf Papier, Pappe, Kunststoff o.ä. Unterlagen), mit einer Dicke (ohne Unterlage) von 0,15 mm oder weniger darunter zum Absatz bestimmt	t t 1000 EUR	* 20 938 20 938 178 477	20 634 20 634 162 567	21 548 21 548 166 496	8 8
2444 26 300	Rohre, Rohrform-, Rohrverschluss- und Rohrverbindungsstücke, aus Kupfer und Kupferlegierungen - Rohre darunter zum Absatz bestimmt	t t 1000 EUR	* 213 857 200 602 1 241 250	204 720 191 185 1 100 490	197 074 185 167 1 032 060	17 17
2444 26 500	- Rohrform-, Rohrverschluss- und Rohrverbindungsstücke darunter zum Absatz bestimmt	t t 1000 EUR	* 25 080 . 144 738	. . 132 704	. . 127 994	15 14
2445 11 000	Sonstige NE-Metalle und Halbzeug daraus Nickelmatte u.a. Zwischenerzeugnisse der Nickelmetallurgie; Nickel in Rohform Nickel in Rohform darunter zum Absatz bestimmt	t t 1000 EUR	* . 2 935 42 762	. . 2 938 37 785	. . 3 064 42 721	6 4
2445 12 000	Nickelmatte, Nickeloxidsinter u.a. Zwischenerzeugnisse der Nickelmetallurgie darunter zum Absatz bestimmt	t t 1000 EUR	*	1 1
2445 21 000	Halbzeug aus Nickel und Nickellegierungen Pulver und Flitter, aus Nickel und Nickellegierungen darunter zum Absatz bestimmt	t t 1000 EUR	*	1 1
2445 22 000	Stangen (Stäbe), Profile und Draht, aus Nickel und Nickellegierungen darunter zum Absatz bestimmt	t t 1000 EUR	* 16 806 16 806 375 670	15 873 15 873 343 977	15 910 15 910 320 628	17 17
2445 23 000	Bleche, Bänder und Folien, aus Nickel und Nickellegierungen darunter zum Absatz bestimmt	t t 1000 EUR	* . 25 030 455 516	. 22 727 351 131	. 25 503 366 377	10 10
2445 24 000	Rohre, Rohrform-, Rohrverschluss- und Rohrverbindungsstücke, aus Nickel und Nickellegierungen darunter zum Absatz bestimmt	t t 1000 EUR	* . . 134 281	. . 126 505	. . 39 692	9 9
2445 30 130	Sonstige NE-Metalle und Erzeugnisse daraus; Cermets; Abfälle und Schrott - Wolfram; Pulver, Stangen (Stäbe), Profile, Bleche aus Wolfram; Molybdän und Waren daraus - - Wolfram (ohne Abfälle und Schrott); Pulver aus Wolfram; Stangen (Stäbe), Profile, Bleche, Bänder, Folien und Draht aus Wolfram darunter zum Absatz bestimmt	t t 1000 EUR	* . 1 615 103 885	. . 1 248 86 077	. . 1 218 85 103	8 8
2445 30 170	- - Molybdän und Waren daraus (ohne Abfälle und Schrott) darunter zum Absatz bestimmt	t t 1000 EUR	* . 1 407 41 386	. . 1 026 34 121	. . 1 366 46 876	10 10
2445 30 230	- Tantal, Magnesium, Waren daraus; Cobaltmatte, Cobalt und Waren daraus - - Tantal und Waren daraus (ohne Abfälle und Schrott) darunter zum Absatz bestimmt	t t 1000 EUR	* 129 129 58 404	77 77 35 075	188 188 60 051	6 6
2445 30 250	- - Magnesium und Waren daraus (ohne Abfälle und Schrott) darunter zum Absatz bestimmt	t t 1000 EUR	* 15 568 74 992	16 036 77 854	16 460 77 639	7 7

3 Produktion nach Güterarten - Deutschland

Melde-Nr.	Bezeichnung	Einheit	2012	2013	2014	2014 Anzahl der Unternehmen
1	2	3	4	5	6	7
2445 30 270	- - Cobaltmatte und andere Zwischen- erzeugnisse der Cobalt- metallurgie; Cobalt und Waren daraus (ohne Abfälle und Schrott) darunter zum Absatz bestimmt	t t 1000 EUR	. 497 48 716	. 467 47 256	. 675 60 626	7 6
2445 30 300	- Bismut und Waren daraus, einschl. Abfälle und Schrott, Cadmium in Rohform und Waren daraus (ohne Abfälle und Schrott) darunter zum Absatz bestimmt	t t 1000 EUR	. . 1 450	. . 1 303	. . 1 400	3 3
2445 30 430	- Titan und Waren daraus (ohne Abfälle und Schrott) darunter zum Absatz bestimmt	t t 1000 EUR	. 4 027 157 696	. 3 565 158 172	. 2 933 143 465	11 11
2445 30 470	- Zirconium und Waren daraus (ohne Abfälle und Schrott); Antimon und Waren daraus (ohne Abfälle und Schrott) darunter zum Absatz bestimmt	t t 1000 EUR	. 53 8 424	. 54 9 030	. . .	4 4
2445 30 550	- Mangan, Beryllium, Chrom etc., Cermets, Waren daraus - - Beryllium, Chrom, Germanium, Vanadium, Gallium, Hafnium, Indium, Niob, Rhenium, thallium, Waren daraus, a.n.g.; Abfälle und Schrott von diesen Metallen (ohne Abfälle und Schrott von Chrom, Beryllium und Thallium) darunter zum Absatz bestimmt	t t 1000 EUR	. 1 510 77 456	. 1 173 57 106	. 1 173 65 576	9 9
2445 30 570	- - Cermets und Waren daraus (einschl. Abfälle und Schrott), a.n.g.; Mangan und Waren daraus (einschl. Abfälle und Schrott), a.n.g. darunter zum Absatz bestimmt	t t 1000 EUR 3 817 .	4 4
2446 10 000	Kernbrennstoffe Natürliches Uran und seine Verbindungen; Legierungen, Dispersionen (einschl. Cermets), keramische Erzeugnisse und Mischungen, die na- türliches Uran oder Verbind. von natürlichem Uran enthalten darunter zum Absatz bestimmt	kg kg 1000 EUR	- - -	- - -	- - -	- -
2446 99 000	An Nachunternehmer vergebene Arbeiten bei der Herstellung von Kernbrennstoffen	1000 EUR	-	-	-	-
2451 11 100	Gießereierzeugnisse Eisengießereierzeugnisse Teile aus Temperguss - für Straßenfahrzeuge und Maschinenbauerzeugnisse darunter zum Absatz bestimmt	t t 1000 EUR	3 3
2451 11 900	- für sonstige Verwendungszwecke darunter zum Absatz bestimmt	t t 1000 EUR	. . 73 348 26 538 74 013	8 8
2451 12 100	Teile aus Gusseisen mit Kugelgraphit - für Straßenfahrzeuge darunter zum Absatz bestimmt	t t 1000 EUR	. 637 798 1 083 817	646 011 646 011 1 076 325	667 052 667 052 1 101 715	25 25
2451 12 200	- Wellen, Lagerschalen darunter zum Absatz bestimmt	t t 1000 EUR	. 44 757 62 673	. . 41 195	. 20 712 29 832	5 5
2451 12 400	- für Motoren und Antriebselemente darunter zum Absatz bestimmt	t t 1000 EUR	38 906 35 800 87 340	30 088 27 134 68 271	33 461 30 353 73 559	20 18
2451 12 500	- für sonstige Maschinenbau- erzeugnisse darunter zum Absatz bestimmt	t t 1000 EUR	391 064 366 886 826 835	376 065 355 105 768 397	396 475 374 638 786 460	69 67
2451 12 900	- für sonstige Verwendungszwecke darunter zum Absatz bestimmt	t t 1000 EUR	327 038 311 572 586 163	302 294 290 640 536 277	322 690 305 035 541 990	51 48
2451 13 100	Teile aus nicht verformbarem Gusseisen (Eisenguss) - für Straßenfahrzeuge darunter zum Absatz bestimmt	t t 1000 EUR	. 810 574 1 191 301	. 843 376 1 228 193	. 871 322 1 246 316	23 23

3 Produktion nach Güterarten - Deutschland

Melde-Nr.	Bezeichnung	Einheit	2012	2013	2014	2014 Anzahl der Unternehmen
1	2	3	4	5	6	7
2451 13 200	- Wellen, Lagerschalen darunter zum Absatz bestimmt	t t 1000 EUR	*	2 2
2451 13 400	- für Motoren und Antriebselemente darunter zum Absatz bestimmt	t t 1000 EUR	* 577 900 558 227 842 998	567 402 549 643 823 710	577 431 557 430 815 674	30 27
2451 13 500	- für sonstige Maschinenbau- erzeugnisse darunter zum Absatz bestimmt	t t 1000 EUR	* 481 321 354 732 699 876	430 809 312 548 608 217	415 964 304 783 584 876	88 84
2451 13 900	- für sonstige Verwendungszwecke darunter zum Absatz bestimmt	t t 1000 EUR	* 341 169 300 756 558 096	320 468 284 577 536 224	342 171 284 066 532 873	54 51
2451 20 000	Rohre und Hohlprofile, aus Gusseisen darunter zum Absatz bestimmt	t t 1000 EUR	* 158 337 158 337 183 769	167 341 167 341 190 416	164 087 164 087 186 437	3 3
2451 30 300	Rohrform-, Rohrverschluss- und Rohr- verbindungsstücke, aus Gusseisen - aus nicht verformbarem Gusseisen darunter zum Absatz bestimmt	t t 1000 EUR	* 35 294 35 294 51 336	42 872 42 872 60 718	41 484 41 484 54 943	5 5
2451 30 500	- aus verformbarem Gusseisen darunter zum Absatz bestimmt	t t 1000 EUR	* . . .	10 079 10 079 .	10 157 10 157 37 471	3 3
2452 10 100	Stahlgießereierzeugnisse Teile aus Stahlguss - für Straßenfahrzeuge darunter zum Absatz bestimmt	t t 1000 EUR	* 6 793 6 793 105 566	8 005 8 005 154 748	9 938 9 938 197 020	9 9
2452 10 300	- Lagerschalen darunter zum Absatz bestimmt	t t 1000 EUR	* - - -	- - -	- - -	- -
2452 10 400	- für Motoren und Antriebselemente darunter zum Absatz bestimmt	t t 1000 EUR	* 1 793 1 793 22 059	5 5
2452 10 500	- für sonstige Maschinenbau- erzeugnisse darunter zum Absatz bestimmt	t t 1000 EUR	* 48 356 41 184 359 498	39 964 33 082 302 466	38 138 30 265 267 439	26 26
2452 10 900	- für sonstige Erzeugnisse darunter zum Absatz bestimmt	t t 1000 EUR	* 69 275 775 079	. 61 685 728 168	. 60 666 707 315	35 33
2452 20 000	Rohre aus Stahlschleuderguss darunter zum Absatz bestimmt	t t 1000 EUR	* - - -	- - -	- - -	- -
2452 30 000	Rohre, Rohrform-, Rohrverschluss- und Rohrverbindungsstücke, aus Gusstahl darunter zum Absatz bestimmt	t t 1000 EUR	* - - -	1 1
2453 10 100	Leichtmetallgießereierzeugnisse Teile aus Leichtmetallguss - für Straßenfahrzeuge darunter zum Absatz bestimmt	t t 1000 EUR	* 560 371 398 678 2 476 892	586 135 407 818 2 537 048	648 016 448 581 2 744 963	80 71
2453 10 200	- Wellen, Lagerschalen darunter zum Absatz bestimmt	t t 1000 EUR	* 1 090 9 344	. 986 7 813	. 1 709 13 178	8 8
2453 10 400	- für Motoren und Antriebselemente darunter zum Absatz bestimmt	t t 1000 EUR	* 220 851 135 562 859 274	224 724 137 403 905 403	238 558 140 679 923 819	56 47
2453 10 500	- für sonstige Maschinenbau- erzeugnisse darunter zum Absatz bestimmt	t t 1000 EUR	* 29 737 25 081 236 567	26 756 20 720 234 315	26 425 20 638 253 425	70 68
2453 10 900	- für sonstige Verwendungszwecke darunter zum Absatz bestimmt	t t 1000 EUR	* 142 652 95 608 863 234	139 112 92 698 862 210	141 702 93 737 881 862	132 125
2454 10 100	Buntmetall-/Schwermetallgießerei- erzeugnisse Teile aus Buntmetall-/ Schwermetallguss - für Straßenfahrzeuge darunter zum Absatz bestimmt	t t 1000 EUR	* . 10 498 82 554	. 11 036 81 418	. . 90 966	15 14
2454 10 200	- Wellen, Lagerschalen darunter zum Absatz bestimmt	t t 1000 EUR	*	4 3

3 Produktion nach Güterarten - Deutschland

Melde-Nr.	Bezeichnung	Einheit		2012	2013	2014	2014 Anzahl der Unternehmen
1	2	3		4	5	6	7
2454 10 400	- für Motoren und Antriebselemente darunter zum Absatz bestimmt	t	*	419	284	306	7
		t		419	284	306	7
		1000 EUR		.	.	.	
2454 10 500	- für sonstige Maschinenbau- erzeugnisse	t	*	44 502	39 969	44 488	43
		t		3 690	3 947	5 731	33
	darunter zum Absatz bestimmt	1000 EUR		53 759	51 272	67 799	
2454 10 900	- für sonstige Verwendungszwecke darunter zum Absatz bestimmt	t	*	51 857	51 481	52 173	86
		t		47 764	47 002	48 265	80
		1000 EUR		515 003	495 488	496 456	

3 Produktion nach Güterarten - Deutschland

Melde-Nr.	Bezeichnung	Einheit	2012	2013	2014	2014 Anzahl der Unternehmen
1	2	3	4	5	6	7
	Metallerzeugnisse					
	Stahl- und Leichtmetallbauerzeugnisse					
	Metallkonstruktionen					
	Vorgefertigte Gebäude aus Eisen, Stahl oder Aluminium					
	- Vorgefertigte Gebäude aus Eisen oder Stahl					
2511 10 303	- - Hallen ohne Einbauten	m ² t 1000 EUR	4 116 032 256 962 532 802	4 031 810 278 560 511 937	4 695 711 208 257 481 292	84 84
2511 10 305	- - Hallen mit Einbauten	m ² t 1000 EUR	1 506 930 61 336 172 250	1 607 621 63 939 194 967	1 726 505 66 471 172 652	23 23
2511 10 307	- - Stahl-Profilblech-Garagen; Gartenhäuser u.ä. Fertigteilbauten, aus Stahlblech	m ² t 1000 EUR	604 353 18 686 70 847	628 396 21 046 75 619	597 700 19 709 75 001	10 10
2511 10 309	- - Andere Fertigteilbauten und bewohnbare Container	m ² t 1000 EUR	730 806 111 077 521 133	689 526 95 926 488 999	772 531 96 953 537 761	34 34
2511 10 500	- Vorgefertigte Gebäude aus Aluminium	m ² t 1000 EUR	30 326 2 963 30 353	29 122 3 156 20 939	22 465 2 431 23 757	10 10
	Andere Konstruktionen und Konstruktionsteile, aus Metall					
	Brücken und Brückenelemente, aus Eisen oder Stahl					
2511 21 003	- Verkehrsbrücken und Teile dafür	t 1000 EUR	54 770 171 032	64 826 184 470	74 253 216 396	38
2511 21 005	- Signal-, Rohr- und Kabelbrücken	t 1000 EUR	1 120 .	1 421 5 528	5 245 11 819	8
2511 22 000	Türme und Gittermaste, aus Eisen oder Stahl	t 1000 EUR	347 791 647 768	392 411 817 104	295 025 546 379	31
	Andere Konstruktionen und Konstruktionsteile, vorgearbeitete Bleche, Stäbe, Profile u. dgl., aus Eisen, Stahl oder Aluminium					
	- Gerüst-, Schalungs- oder Stützmaterial, aus Eisen oder Stahl					
2511 23 103	- - Strebaubau (z.B. Grubenstempel; ohne schreitenden hydraulischen Grubenausbau) und Zubehör	t 1000 EUR	2 397 15 275	4
2511 23 105	- - Streckenausbau (z.B. Streckenbögen) und Zubehör	t 1000 EUR	94 226 83 994	80 821 74 540	75 246 69 677	9
2511 23 107	- - Anderes Gerüst-, Schalungs- oder Stützmaterial, aus Eisen oder Stahl	t 1000 EUR	200 290 483 245	192 923 443 553	199 296 481 589	58
2511 23 300	- Schützen, Wehre u.a. Konstruktionen für den Wasserbau, aus Eisen oder Stahl	t 1000 EUR	23 718 52 158	23 839 59 137	24 363 53 102	34
2511 23 500	- Rollläden und andere Konstruktionen und Konstruktionsteile, ausschließlich oder hauptsächlich aus Stahlblech	t 1000 EUR	710 567 1 833 770	684 945 1 735 203	686 768 1 724 460	281
	- Andere Konstruktionen und zu Konstruktionszwecken vorgearbeitete Stäbe, Profile u. dgl. aus Eisen oder Stahl					
	- - Skelettkonstruktionen, Stütz- und Trägerkonstruktionen für den Anlagenbau sowie für andere Zwecke aus Eisen oder Stahl					
2511 23 611	- - - Skelettkonstruktionen für Hallen (z.B. Produktions-, Lager-, Fertigungs-, Freizeithallen)	t 1000 EUR	284 159 570 566	298 347 624 876	281 225 615 371	138
2511 23 612	- - - Skelettkonstruktionen für Büro-, Amts- und Anstaltsgebäude	t 1000 EUR	8 251 23 235	7 559 21 189	12 922 30 174	22
2511 23 613	- - - Skelettkonstruktionen für andere Gebäude (z.B. Bahnhöfe, Flughäfen)	t 1000 EUR	98 128 285 921	81 178 264 784	81 195 257 984	67

3 Produktion nach Güterarten - Deutschland

Melde-Nr.	Bezeichnung	Einheit	2012	2013	2014	2014 Anzahl der Unternehmen
1	2	3	4	5	6	7
2511 23 614	- - - Stütz- und Trägerkonstruktionen für den Anlagenbau (z.B. für Raffinerien, chemische Industrien, Hütten- und Kraftwerke)	t 1000 EUR	233 456 703 537	226 128 699 012	210 585 649 583	138
2511 23 615	- - - Stütz- und Trägerkonstruktionen für andere Zwecke	t 1000 EUR	507 170 1 104 069	383 277 833 530	376 708 879 916	266
	- - - Andere Konstruktionen und zu Konstruktionszwecken vorgearbeitete Stäbe, Profile u. dgl. aus Eisen oder Stahl					
2511 23 691	- - - Ortsfeste Gerüstkonstruktionen	t 1000 EUR	431 130 358 189	331 141 381 132	391 913 391 359	33
2511 23 692	- - - Dachstühle und Teile dafür (z.B. Be- und Überdachungen)	t 1000 EUR	12 130 24 078	9 242 18 405	12 174 21 918	28
2511 23 693	- - - Glasdachkonstruktionen (z.B. Wintergärten)	m² t 1000 EUR	507 510 31 642 150 092	446 984 31 768 137 496	414 190 27 983 122 959	55 55
2511 23 694	- - - Regale (ohne Fachbodenregale und Systemprofile)	t 1000 EUR	327 145 527 268	339 641 526 483	353 015 549 613	53
2511 23 695	- - - Stahlschutzplanken	t 1000 EUR	100 081 76 180	112 783 82 494	111 624 80 285	6
2511 23 696	- - - Abdeckungen (Lichtgitter) und Roste aus gewalzten oder stranggepressten Stahlprofilen (auch aus Rohren)	t 1000 EUR	300 877 769 581	273 304 726 206	279 251 745 475	169
2511 23 697	- - - Scheren- und Rollgitter	t 1000 EUR	. 4 134	. .	. 4 795	6
2511 23 699	- - - Geländer, Treppen, Markisen- gestelle u.a. Konstruktionen und zu Konstruktionszwecken vorgearbeitete Stäbe, Profile u.dgl., aus Eisen oder Stahl	t 1000 EUR	372 637 1 111 171	362 258 1 095 494	370 486 1 179 630	534
	- Konstruktionen und Konstruktions- teile sowie zu Konstruktions- zwecken vorgearbeitete Bleche, Profile u.dgl., aus Aluminium (z.B. vorgefertigte Fassadenele- mente; ohne Tore, Türen, Fenster usw.)					
2511 23 701	- - Skelettkonstruktionen	t 1000 EUR	16 062 114 070	16 191 118 241	15 181 117 062	43
2511 23 703	- - Bauelemente (ohne Tore, Türen, Fenster)	t 1000 EUR	401 492 1 437 107	412 777 1 462 905	321 858 1 509 848	162
2511 23 705	- - Rollläden	t 1000 EUR	25 737 232 840	26 505 235 353	26 474 238 692	37
2511 23 707	- - Scheren und Rollgitter	t 1000 EUR	3 235 10 139	3 584 11 048	3 610 11 260	8
2511 23 709	- - Andere Konstruktionen und Konstruktionsteile sowie zu Konstruktionszwecken vorgearbeitete Bleche, Profile u.dgl., aus Aluminium	t 1000 EUR	365 095 1 842 320	353 656 1 864 028	448 301 1 876 163	334
	Ausbauelemente aus Stahl und Aluminium					
	Tore, Türen, Fenster, deren Rahmen und Verkleidungen, Tor- und Türschwellen, aus Eisen, Stahl oder Aluminium					
	- aus Eisen oder Stahl					
	- - Tore, Türen, Fenster und Tor- und Türschwellen, deren Rahmen und Verkleidungen					
2512 10 301	- - - Garagentore (Schwing- und Kipptore)	St 1000 EUR	421 166 259 357	371 703 247 423	349 783 242 172	21
2512 10 302	- - - Rolltore	St 1000 EUR	25
2512 10 303	- - - Sektionaltore	St 1000 EUR	16
2512 10 304	- - - Schiebe- und Drehflügeltore	St 1000 EUR	69 867 103 979	84 091 114 958	83 719 115 086	44

3 Produktion nach Güterarten - Deutschland

Melde-Nr.	Bezeichnung	Einheit	2012	2013	2014	2014 Anzahl der Unternehmen
1	2	3	4	5	6	7
2512 10 305	- - - Andere Stahltore	St 1000 EUR	410 477 120 487	384 634 109 142	370 399 104 183	29
2512 10 306	- - - Feuerschutztüren	St 1000 EUR	596 367 317 970	593 484 327 062	627 804 337 038	106
2512 10 307	- - - Stahltürzargen	St 1000 EUR	1 398 223 134 998	1 359 052 132 318	1 380 884 136 072	23
2512 10 309	- - - Andere Türen, Tor- und Türschwellen, deren Rahmen und Verkleidungen	St 1000 EUR	971 652 346 033	925 567 349 635	935 548 355 369	103
2512 10 310	- - Fenster ohne Verglasung, deren Rahmen und Verkleidungen	St 1000 EUR	15 453 15 300	14 708 13 753	9 715 10 348	9
2512 10 320	- - Fenster mit Verglasung, deren Rahmen und Verkleidungen	St 1000 EUR	144 044 60 026	115 292 55 718	122 463 63 296	52
2512 10 501	- - - Rolltore	St 1000 EUR	22 516 36 348	22 626 35 300	26 799 78 836	37
2512 10 502	- - - Schiebe- und Drehflügeltore	St 1000 EUR	7 858 29 845	6 475 27 547	12 661 32 128	22
2512 10 503	- - - Sektionaltore	St 1000 EUR	6 282 20 448	4 646 16 654	5 018 16 582	29
2512 10 504	- - - Andere Tore	St 1000 EUR	8 848 26 580	10 688 31 809	9 893 30 430	23
2512 10 505	- - - Türen, Tor- und Türschwellen, deren Rahmen und Verkleidungen	St 1000 EUR	1 807 325 634 193	1 943 177 655 558	1 928 221 663 182	285
2512 10 507	- - Fenster ohne Verglasung, deren Rahmen und Verkleidungen	St 1000 EUR	438 378 99 368	436 253 103 050	490 561 112 012	56
2512 10 508	- - Fenster mit Verglasung, deren Rahmen und Verkleidungen	St 1000 EUR	905 648 852 249	942 094 896 434	968 239 907 832	332
2521 11 000	Heizkörper und -kessel für Zentralheizungen; Metallbehälter mit einem Fassungsvermögen von mehr als 300 l Heizkörper und -kessel für Zentralheizungen, Teile dafür Heizkörper für Zentralheizungen, nicht elektrisch beheizt und Teile dafür	t 1000 EUR	169 081 385 251	157 631 348 978	137 119 302 062	20
2521 12 003	Zentralheizungskessel für die Warmwasser- und Niederdruckdampf-erzeugung - mit Gasbeheizung	St 1000 EUR	965 565 501 686	923 967 508 817	. 435 966	8
2521 12 005	- mit Ölbeheizung	St 1000 EUR	82 104 146 296	78 611 141 854	80 436 148 044	11
2521 12 007	- mit anderer Beheizung	St 1000 EUR	77 249 183 865	88 238 214 651	81 583 194 747	13
2521 13 000	Teile für Zentralheizungskessel	1000 EUR	204 013	201 446	240 145	14
2529 11 100	Sonstige Metallbehälter mit einem Fassungsvermögen von mehr als 300 l Tanks, Sammelbehälter, Fässer, Bottiche und ähnliche Behälter (ohne solche für verdichtete oder verflüssigte Gase), aus Eisen, Stahl oder Aluminium, mit einem Fassungsvermögen von mehr als 300 l (ohne mechanische und wärmetechnische Einrichtungen) - für gasförmige Stoffe, aus Eisen oder Stahl (ohne solche für verdichtete oder verflüssigte Gase)	t 1000 EUR	20 274 107 391	17 932 104 085	16 458 97 867	31
2529 11 203	- für flüssige Stoffe, mit Innenauskleidung oder Wärmeschutzverkleidung, aus Eisen oder Stahl - - Heizungsboiler	t 1000 EUR	11 194 59 649	11 256 60 113	10 770 56 758	10

3 Produktion nach Güterarten - Deutschland

Melde-Nr.	Bezeichnung	Einheit	2012	2013	2014	2014 Anzahl der Unternehmen
1	2	3	4	5	6	7
2529 11 207	- - Behälter für chemische Stoffe	t 1000 EUR	6 549 61 873	7 755 69 295	7 502 63 556	20
2529 11 208	- - Andere Behälter für flüssige Stoffe, mit Innenauskleidung oder Wärmeschutzverkleidung, aus Eisen oder Stahl	t 1000 EUR	32 005 67 148	33 201 76 479	31 673 70 475	19
2529 11 303	- - Druckwasserkessel	t 1000 EUR	8 443 49 370	7 297 45 933	7 648 49 376	14
2529 11 309	- - Andere Behälter für flüssige Stoffe	t 1000 EUR	95 527 472 583	89 537 488 414	82 323 492 967	93
2529 11 503	- - Müllgroßbehälter	t 1000 EUR	35 515 72 289	34 808 70 701	35 848 72 665	11
2529 11 509	- - Andere Behälter für feste Stoffe	t 1000 EUR	116 988 290 725	109 237 281 669	119 526 333 275	69
2529 11 700	- für Stoffe aller Art, aus Aluminium	t 1000 EUR	7 768 76 803	8 840 89 158	7 015 70 065	10
2529 12 000	Behälter für verdichtete oder verflüssigte Gase, aus Eisen oder Stahl sowie aus Aluminium	t 1000 EUR	82 864 271 554	89 424 291 547	64 416 267 484	27
	Dampfkessel (Dampferzeuger) (ohne Zentralheizungskessel); Kernreaktoren, Teile dafür					
	Dampfkessel (Dampferzeuger), Teile dafür					
	Dampfkessel (Dampferzeuger) für die Heißwasser- und Niederdruckdampferzeugung; Kessel zum Erzeugen von überhitztem Wasser					
2530 11 100	- Wasserrohrkessel	St 1000 EUR	382 100 682	. 38 242	. 29 883	6
2530 11 500	- Flammrohrkessel, Rauchrohrkessel u.a. Dampfkessel (einschl. kombinierter Kessel (Hybridkessel))	St 1000 EUR	3 040 131 085	3 506 225 027	3 842 205 509	10
2530 11 700	- Kessel zum Erzeugen von überhitztem Wasser	St 1000 EUR	131 .	148 .	. .	2
	Hilfsapparate für Zentralheizungskessel, Dampfkessel und Kessel zum Erzeugen von überhitztem Wasser; Kondensatoren für Dampfkraftmaschinen					
2530 12 300	- Hilfsapparate für Zentralheizungskessel, Dampfkessel und Kessel zum Erzeugen von überhitztem Wasser	t 1000 EUR	26 777 199 958	19 624 171 578	22 161 178 587	15
2530 12 500	- Kondensatoren für Dampfkraftmaschinen	t 1000 EUR	2
	Teile für Dampfkessel, Kessel zum Erzeugen von überhitztem Wasser, Hilfsapparate für Kessel und Kondensatoren für Dampfkraftmaschinen					
2530 13 300	- Teile für Dampfkessel, Kessel zum Erzeugen von überhitztem Wasser	1000 EUR	63 870	64 123	42 768	14
2530 13 500	- Teile für Hilfsapparate für Kessel und Kondensatoren für Dampfkraftmaschinen	1000 EUR	.	.	12 283	5
2530 21 000	Kernreaktoren, Teile dafür Kernreaktoren, außer Isotopentrennern	t 1000 EUR	- -	- -	- -	-
2530 22 000	Teile für Kernreaktoren, außer Isotopentrennern	1000 EUR	.	.	.	4
	Waffen und Munition, Teile dafür					
	Revolver, Pistolen, nicht-militärische Schusswaffen und ähnliche Geräte					
2540 12 300	- Revolver und Pistolen (ohne Schreckschuss-, Leucht-, Starterpistolen und -revolver u.ä Geräte)	St 1000 EUR	592 976 68 835	864 750 104 616	359 355 60 224	6

3 Produktion nach Güterarten - Deutschland

Melde-Nr.	Bezeichnung	Einheit	2012	2013	2014	2014 Anzahl der Unternehmen
1	2	3	4	5	6	7
2540 12 501	- Jagd- und Sportgewehre (auch Vorderlader) - - Sportgewehre (Kleinkaliber)	St 1000 EUR	11 823	16 151	6 778	5
2540 12 503	- - Büchsen	St 1000 EUR	62 366 67 956	77 483 79 596	60 831 65 313	6
2540 12 505	- - Flinten (einschl. kombinierter Jagdwaffen)	St 1000 EUR	6 695 16 976	5 608 15 602	5 314 16 072	4
2540 12 509	- - Andere Jagd- und Sportwaffen	St 1000 EUR	.	.	.	4
2540 12 700	- Andere Feuerwaffen (z.B. Schreckschuss-, Reizstoffwaffen, Leucht- und Starterpistolen, Bolzenviertötungsapparate)	St 1000 EUR	.	.	.	3
2540 12 900	- Andere Waffen (z.B. Feder- Luft- und Gasdruckwaffen, Schlagstöcke usw.; ohne Säbel, Bajonette u.a. blanke Waffen)	St 1000 EUR	.	.	.	5
2540 13 001	Patronen u.a. Munition und Geschosse Teile dafür, für zivile Zwecke	1000 St 1000 EUR	25 640	27 240	27 120	5
2540 14 001	Teile und Zubehör für Revolver, Pistolen u.a. Waffen, für zivile Zwecke	1000 EUR	88 440	113 054	117 739	19
2550 11 341	Schmiede-, Blechformteile, gewalzte Ringe und pulvermetallurgische Erzeugnisse Freiformschmiedestücke, Kaltfließpressteile, Gesenkschmiedeteile, Blechformteile, aus Stahl und NE-Metall Freiformschmiedestücke, Kaltfließpressteile, aus Stahl und NE-Metall - Freiformschmiedestücke, aus Stahl und NE-Metall - - Freiformschmiedestücke aus Stahl	t 1000 EUR	61 494 221 313	64 302 204 975	62 261 211 991	12
2550 11 343	- - - Wellen aus Stahl - - - Andere Freiformschmiedestücke aus Stahl	t 1000 EUR	65 248 164 883	62 788 151 184	31 702 91 382	15
2550 11 345	- - - Geschmiedete und gewalzte Ringe bis 125 kg Rohgewicht	t 1000 EUR	3 380 27 043	3 330 24 546	2 871 21 488	15
2550 11 347	- - - Andere Freiformschmiedestücke bis 125 kg Rohgewicht	t 1000 EUR	140 311 325 396	154 036 295 751	156 364 285 053	20
2550 11 349	- - - Geschmiedete und gewalzte Ringe über 125 kg Rohgewicht	t 1000 EUR	125 229 384 879	151 664 376 308	125 896 334 583	22
2550 11 370	- - - Andere Freiformschmiedestücke über 125 kg Rohgewicht -- Freiformschmiedestücke aus NE-Metall	t 1000 EUR	.	.	.	3
2550 11 510	- Kaltfließpressteile aus Stahl und NE-Metall - - aus Stahl - - - für Straßenfahrzeuge	t 1000 EUR	103 019 386 689	113 720 405 394	271 339 620 622	32
2550 11 520	- - - Wellen	t 1000 EUR	2 489 15 012	2 466 15 342	2 710 17 023	8
2550 11 530	- - - für Motoren und Antriebs- elemente	t 1000 EUR	15 766 61 440	15 822 59 142	16 372 60 428	9
2550 11 540	- - - für sonstige Maschinen- bauerzeugnisse	t 1000 EUR	12 769 40 445	11 898 35 155	12 385 37 258	16
2550 11 560	- - - für elektrotechnische Erzeugnisse	t 1000 EUR	1 345 10 402	1 509 11 344	1 351 10 869	6
2550 11 570	- - - für sonstige Verwendungs- zwecke	t 1000 EUR	53 553 125 479	52 410 123 645	56 758 138 049	20
2550 11 580	- - aus NE-Metall	t 1000 EUR	12 071 146 204	13 163 156 422	12 786 153 772	18
2550 12 100	Gesenkschmiedeteile aus Stahl und NE-Metall - aus Stahl - - für Straßenfahrzeuge	t 1000 EUR	955 142 1 826 223	1 011 661 1 854 673	810 693 1 762 460	43

3 Produktion nach Güterarten - Deutschland

Melde-Nr.	Bezeichnung	Einheit	2012	2013	2014	2014 Anzahl der Unternehmen
1	2	3	4	5	6	7
2550 12 200	- - Wellen und Teile für Wälzlager	t 1000 EUR	.	.	.	2
2550 12 300	- - für Motoren und Antriebs- elemente	t 1000 EUR	244 477 619 825	260 650 639 534	270 788 661 347	14
2550 12 400	- - für Maschinen, Apparate und Geräte für die Land- und Forstwirtschaft oder den Gartenbau	t 1000 EUR	26 942 49 952	25 402 49 241	35 727 59 629	15
2550 12 500	- - für Hebezeuge und Förder- mittel	t 1000 EUR	15 599 79 224	15 197 75 339	16 291 74 736	13
2550 12 600	- - für Bau und Baustoffmaschinen	t 1000 EUR	29 835 102 560	22 065 74 121	17 133 55 004	12
2550 12 700	- - für sonstige Maschinenbau- erzeugnisse	t 1000 EUR	57 426 190 410	51 141 176 252	51 803 178 156	29
2550 12 800	- - für sonstige Verwendungszwecke	t 1000 EUR	117 233 382 400	111 011 347 799	114 615 350 606	40
2550 12 900	- aus NE-Metall Blechformteile, aus Stahl und NE-Metall	t 1000 EUR	47 086 527 586	47 056 494 591	51 457 522 365	19
2550 13 100	- - für Straßenfahrzeuge	t 1000 EUR	2 550 786 5 930 665	2 442 206 5 881 402	2 389 750 5 804 316	239
2550 13 200	- - für Motoren und Antriebselemente	t 1000 EUR	63 934 301 243	68 599 331 746	80 391 377 406	41
2550 13 300	- - für sonstige Maschinenbau- erzeugnisse	t 1000 EUR	278 877 746 482	300 357 725 634	341 287 800 762	196
2550 13 400	- - für elektrotechnische Erzeugnisse	t 1000 EUR	188 900 930 338	200 052 962 917	190 579 883 964	136
2550 13 500	- - für sonstige Verwendungszwecke	t 1000 EUR	1 184 025 3 824 719	1 261 810 3 865 875	1 378 980 4 041 638	494
2550 13 700	- aus NE-Metall Pulvermetallurgische Erzeugnisse aus Stahlpulver oder NE-Metallpulver	t 1000 EUR	103 661 813 025	113 678 848 928	107 878 807 071	157
2550 20 201	- - für Straßenfahrzeuge	t 1000 EUR	23 629 245 895	24 101 256 891	26 653 284 882	10
2550 20 203	- - für Maschinenbauerzeugnisse	t 1000 EUR	2 001 33 173	1 864 33 445	2 039 38 081	5
2550 20 205	- - für elektrotechnische Erzeugnisse	t 1000 EUR	.	.	.	2
2550 20 209	- - für sonstige Verwendungszwecke	t 1000 EUR	29 854 209 375	34 207 224 638	37 566 238 958	12
2550 20 800	- aus NE-Metallpulver Oberflächenveredlung, Wärmebehandlung und Mechanik, a.n.g. Oberflächenveredlung und Wärmebehandlung Überzüge von Metallen Metallische Überzüge	t 1000 EUR	3 732 239 791	3 854 235 336	3 928 241 042	13
2561 11 300	- durch Aufschmelzen	1000 EUR	548 869	559 883	579 754	108
2561 11 500	- durch Warmspritzen	1000 EUR	191 501	202 850	204 624	26
2561 11 700	- Zinküberzug durch Elektrolyse und chemische Verfahren	1000 EUR	618 326	638 351	674 590	133
2561 11 900	- Andere metallische Überzüge (z.B. Nickel-, Kupfer-, Chromüberzüge, vergolden, versilbern, platinie- ren) durch Elektrolyse und chemische Verfahren Nichtmetallische Überzüge	1000 EUR	990 155	989 264	1 031 663	183
2561 12 300	- Kunststoffüberzüge	1000 EUR	261 643	291 767	317 304	83
2561 12 500	- Andere Überzüge (z.B. wirbelsintern, phosphatieren, gummieren usw.)	1000 EUR	152 059	159 508	182 172	60

3 Produktion nach Güterarten - Deutschland

Melde-Nr.	Bezeichnung	Einheit	2012	2013	2014	2014 Anzahl der Unternehmen
1	2	3	4	5	6	7
2561 21 000	Andere Veredlung von Metallen Wärmebehandlung von Metallen (ohne metallische Überzüge), (z.B. härten, vergüten)	1000 EUR	809 275	800 257	871 820	130
2561 22 300	Andere Veredlung von Metall- oberflächen - Lackierung, Glasur	1000 EUR	714 252	734 004	792 323	209
2561 22 500	- Anodische Oxidation (Eloxieren)	1000 EUR	421 705	444 947	460 088	99
2561 22 700	- Hochvakuumverdampfung (CVD/PVD)	1000 EUR	375 960	347 894	354 422	33
2561 22 900	- Andere Veredlung von Metallober- flächen, a.n.g. (z.B. entgraten, sandstrahlen)	1000 EUR	1 293 776	1 573 236	1 645 364	240
	Mechanikleistungen, a.n.g.					
	Drehteile aus Metall					
	- Drehteile aus Metall für Armaturen sonstige Maschinenbauerzeugnisse, Straßen-, Luft- und Raumfahrzeuge					
2562 10 310	- - für Armaturen (einschl. Sanitär- armaturen	t 1000 EUR	49 192 439 989	47 499 424 520	48 678 442 681	74
2562 10 330	- - für sonstige Maschinenbauerzeugnisse	t 1000 EUR	143 194 1 174 900	143 553 1 214 433	141 318 1 269 082	373
2562 10 350	- - für Straßenfahrzeuge	t 1000 EUR	267 944 2 095 144	276 315 2 226 881	285 652 2 359 101	175
2562 10 370	- - für Luft- und Raumfahrzeuge	t 1000 EUR	1 120 57 336	1 122 60 770	1 036 63 795	27
	- Drehteile aus Metall für elektrotechnische, feinmechanische und optische Erzeugnisse					
2562 10 530	- - für elektrotechnische Erzeugnisse	t 1000 EUR	20 123 279 669	19 728 286 285	16 678 283 633	75
2562 10 550	- - feinmechanische und optische Erzeugnisse	t 1000 EUR	8 493 226 211	8 719 233 405	8 418 248 219	72
2562 10 700	- Drehteile aus Metall für sonstige Erzeugnisse	t 1000 EUR	176 074 1 894 463	184 507 2 006 219	194 088 2 217 809	467
2562 20 001	Andere Mechanikleistungen, a.n.g. - Schlosser und Schweißerarbeiten an metallischen Werkstücken	1000 EUR	2 322 292	2 324 024	2 479 427	725
2562 20 003	- Schleifarbeiten an metallischen Werkstücken	1000 EUR	611 716	631 755	684 351	159
2562 20 008	- Sonstige Mechanikleistungen, a.n.g.	1000 EUR	1 584 938	1 626 894	1 694 088	433
	Schneidwaren; Werkzeuge; Schlösser und Beschläge, aus unedlen Metallen					
	Schneidwaren und Bestecke, aus unedlen Metallen					
	Messer (ohne solche für Maschinen); Griffe und Klingen für Messer; Scheren und Scherenblätter					
	- Tischmesser (ohne Fisch- und Buttermesser) mit feststehender Klinge					
2571 11 150	- - mit Griffen aus nicht rostendem Stahl	1000 St 1000 EUR	3
2571 11 300	- - Andere Tischmesser	1000 St 1000 EUR	1
	- Andere Messer mit feststehender Klinge					
2571 11 453	- - geschmiedet, aus Edelstahl	1000 St 1000 EUR	5 135 87 732	5 473 99 099	4 948 91 287	4
2571 11 458	- - Andere Messer	1000 St 1000 EUR	13 946 45 691	13 272 46 646	13 700 52 907	12
2571 11 600	- Messer mit nicht feststehender Klinge (einschl. Klappmessern für den Gartenbau)	1000 St 1000 EUR	- -	- -	- -	-
2571 11 750	- Griffe, aus unedlen Metallen und Klingen für Messer (einschl. technischer Klingen)	1000 St 1000 EUR	4

3 Produktion nach Güterarten - Deutschland

Melde-Nr.	Bezeichnung	Einheit	2012	2013	2014	2014 Anzahl der Unternehmen
1	2	3	4	5	6	7
2571 11 903	- Scheren und Scherenblätter - - geschmiedet, aus Stahl	1000 St 1000 EUR	2 034 18 368	2 291 21 305	2 859 32 031	8
2571 11 905	- - geschmiedet, aus Edelstahl	1000 St 1000 EUR	2 711 18 710	.	.	2
2571 11 909	- - Andere Scheren und Scherenblätter	1000 St 1000 EUR	1 073 .	1 007 4 213	1 437 .	3
2571 12 300	Rasierapparate, Rasiermesser, Rasierklingen u.a. Teile für Rasierapparate und -messer - Rasiermesser und Rasierapparate (ohne elektrische), Teile davon (ohne Rasierklingen)	1000 EUR	.	.	.	2
2571 12 800	- Rasierklingen (einschl. Rasierklingenrohlinge im Band)	1000 St 1000 EUR	2 861 477 442 512	2 850 125 457 757	2 993 075 505 433	4
2571 13 300	Andere Schneidwaren; Instrumente und Zusammenstellungen für die Hand- und Fußpflege - Papier-, Radiermesser, Brief- öffner, Bleistiftspitzer und Klingen dafür	1000 EUR	14 395	14 597	15 331	3
2571 13 500	- Instrumente und Zusammen- stellungen, für die Hand- oder Fußpflege (einschl. Nagelfeilen)	1000 EUR	13 958	14 680	14 637	8
2571 13 700	- Andere Schneidwaren (z.B. Haarschneide- und -scherapparate; Spalt-, Hack-, Wiegemesser für Metzger oder Küchengebrauch)	1000 St 1000 EUR	.	.	.	1
2571 14 300	Löffel, Gabeln, Schöpfkellen, Schaumlöffel, Tortenheber, Fisch- messer, Buttermesser, Zucker- zangen u.ä. Erzeugnisse - aus nicht rostenden Stahl oder anderem unedlen Metall	1000 St 1000 EUR	11 526 22 928	.	11 382	8
2571 14 800	- aus verschiedenen Basismetallen, versilbert, vergoldet oder platiniiert	1000 St 1000 EUR	.	.	.	1
2571 15 000	Säbel, Degen, Bajonette, Lanzen u.a. blanke Waffen, Teile und Scheiden dafür	kg 1000 EUR	.	.	.	2
2572 11 300	Schlösser und Beschläge, aus unedlen Metallen Vorhängeschlösser und Schlösser; Verschlüsse und Verschlussbügel, Schlüssel, Teile dafür; Beschläge aus unedlen Metallen Vorhängeschlösser, Schlösser für Kraftfahrzeuge und Möbel, aus unedlen Metallen	St 1000 EUR	1 543 612 10 451	.	9 626	10
2572 11 500	- Schlösser für Kraftfahrzeuge	St 1000 EUR	131 411 230 608 480	121 938 560 603 765	129 956 737 643 751	15
2572 11 703	- Möbelschlösser - - Zylindermöbelschlösser	St 1000 EUR	11 759 052 25 075	10 900 701 23 322	10 937 206 23 342	12
2572 11 709	- - Andere Möbelschlösser	St 1000 EUR	18 847 924 18 173	13 169 112 15 339	11 801 740 14 833	8
2572 12 300	Andere Schlösser und Sicherheits- riegel, aus unedlen Metallen - Zylinderschlösser für Gebäudetüren	St 1000 EUR	10 264 543 95 600	10 776 179 101 784	10 817 466 102 744	15
2572 12 500	- Andere Schlösser für Gebäudetüren	St 1000 EUR	19 043 249 144 605	19 056 189 146 195	20 111 458 143 725	20
2572 12 703	- Schlösser für Panzerschränke, andere Schlösser und Sicherheits- riegel - - Schlösser für Panzerschränke	St 1000 EUR	2 071 501 22 328	1 996 177 21 038	1 971 728 20 726	6
2572 12 705	- - Rohrrahmenschlösser	St 1000 EUR	.	5 399	.	4
2572 12 708	- - Andere Schlösser u. Sicherheits- riegel, a.n.g., z.B. Fahrradschlösser, Schlösser für Taschenwaren	St 1000 EUR	26 213 286 99 434	27 143 815 103 238	34 643 960 119 984	19

3 Produktion nach Güterarten - Deutschland

Melde-Nr.	Bezeichnung	Einheit	2012	2013	2014	2014 Anzahl der Unternehmen
1	2	3	4	5	6	7
2572 13 300	Verschlüsse und Verschlussbügel mit Schloss, aus unedlen Metallen; Schlüssel, gesondert gestellt sowie teile für Schlösser und Sicherheitsriegel, aus unedlen Metallen - Verschlüsse und Verschlussbügel mit Schloss	kg 1000 EUR	2 762 991 44 204	2 637 439 45 851	2 746 351 48 615	9
2572 13 500	- Schlüssel, gesondert gestellt (auch Rohlinge)	kg 1000 EUR	252 978 38 631	251 576 40 967	232 843 41 529	17
2572 13 705	- Teile für Schlösser und Sicherheitsriegel - - Schließzylinder für Türen	St 1000 EUR	9 443 550 207 815	9 257 478 199 362	9 431 481 174 958	13
2572 13 709	- - Andere Teile für Schlösser und Sicherheitsriegel	1000 EUR	102 839	103 108	112 567	22
2572 14 101	Beschläge u.ä. Erzeugnisse für Kraftfahrzeuge, Türen, Fenster, Möbel, Koffer u.a. derartige Waren, aus unedlen Metallen; automatische Türschließer, aus unedlen Metalle - Scharniere - - Scharniere, Bänder und Fitschen, für Möbel	kg 1000 EUR	10 642 674 127 329	10 750 243 131 885	11 906 221 142 147	8
2572 14 103	- - Scharniere, Bänder, Fitschen und Gehänge, für Bauten	kg 1000 EUR	3 575 189 21 855	6 689 200 32 994	7 845 922 38 629	9
2572 14 105	- - Scharniere für Kraftfahrzeuge	kg 1000 EUR	29 547 053 199 966	30 876 836 198 725	30 789 815 210 148	4
2572 14 109	- - Andere Scharniere	kg 1000 EUR	2 387 649 18 625	2 154 563 18 239	1 966 811 18 300	12
2572 14 200	- Laufrädchen oder -rollen	kg 1000 EUR	50 424 169 279 594	51 422 723 286 458	55 172 814 314 398	10
2572 14 300	- Andere Beschläge u.ä Waren für Kraftfahrzeuge	kg 1000 EUR	200 397 936 1 478 436	195 978 424 1 481 327	185 038 189 1 447 539	36
2572 14 433	- Baubeschläge - - für Fenster und Türen, aus Eisen oder Stahl - - - Fensterbeschläge	kg 1000 EUR	106 472 112 664 030	98 901 410 626 438	97 425 674 617 155	23
2572 14 435	- - - Türbeschläge	kg 1000 EUR	27 964 192 247 160	28 851 804 251 410	30 060 966 260 158	25
2572 14 453	- - - für Fenster und Türen, aus anderen unedlen Metallen - - - Fensterbeschläge	kg 1000 EUR	7 268 170 89 748	8 332 407 98 731	9 588 688 108 619	13
2572 14 455	- - - Türbeschläge	kg 1000 EUR	10 553 709 225 006	10 680 246 231 106	10 690 775 239 226	20
2572 14 499	- - Andere Baubeschläge	kg 1000 EUR	30 317 864 217 172	29 023 891 212 812	30 387 456 223 463	28
2572 14 503	- Beschläge für Möbel aus unedlen Metallen - - Möbelinnenbeschläge	t 1000 EUR	412 323 851 156	415 204 874 257	315 091 897 232	37
2572 14 505	- - Möbelaußenbeschläge	t 1000 EUR	6 550 55 286	5 990 51 773	8 255 69 297	8
2572 14 601	- - Andere Beschläge u.ä. Waren (z.B. für Täschnerwaren, Herde, Öfen, Fahrzeuge, Fenster-, Türvorhänge usw.) - - für Fenster- und Türvorhänge	kg 1000 EUR	4 609 739 43 698	4 168 055 40 155	3 973 783 39 730	9
2572 14 603	- - für Täschnerwaren	kg 1000 EUR	511 253 4 387	533 604 4 557	. .	2
2572 14 609	- - für andere Zwecke	kg 1000 EUR	24 517 473 177 191	25 460 094 181 212	26 228 996 192 570	31
2572 14 700	- Automatische Türschließer	kg 1000 EUR	. 389 632	. 396 080	. 427 322	7
2572 14 800	- Kleiderhaken, Huthalter, Konsolen, Stützen u.ä. Waren	t 1000 EUR	. .	. 62 189	. 64 174	8
2573 10 100	Werkzeuge Handwerkzeuge für die Landwirtschaft, den Gartenbau oder die Forstwirtschaft - Spaten und Schaufeln	St 1000 EUR	3

3 Produktion nach Güterarten - Deutschland

Melde-Nr.	Bezeichnung	Einheit	2012	2013	2014	2014 Anzahl der Unternehmen
1	2	3	4	5	6	7
2573 10 200	- Gabeln	St 1000 EUR	.	.	.	1
2573 10 300	- Spitzhacken, Hacken aller Art, Rechen und Schaber	St 1000 EUR	812 960 6 477	856 624 6 824	858 076 7 423	5
2573 10 400	- Äxte, Beile, Häpen u.ä. Werkzeuge zum Hauen oder Spalten	St 1000 EUR	1 132 061 7 617	.	.	2
2573 10 500	- Garten-, Rosenscheren u.ä. mit einer Hand zu betätigende Scheren (einschl. Geflügelscheren)	St 1000 EUR	.	.	.	3
2573 10 600	- Heckenscheren, Baumscheren u.ä. mit zwei Händen zu betätigende Scheren	St 1000 EUR	.	623 892 7 537	371 829 6 089	3
2573 10 700	- Andere Handwerkzeuge (ohne Klappmesser) für Landwirtschaft, Gartenbau oder Forstwirtschaft	St 1000 EUR	21 747	19 614	26 075	6
2573 20 100	Handsägen; Sägeblätter aller Art (einschl. Fräsägeblätter und nicht gezahnte Sägeblätter) - Handsägen	kg 1000 EUR	2 954 523 22 476	2 311 452 21 930	2 521 667 23 766	6
2573 20 200	- Bandsägeblätter	kg 1000 EUR	9 376 665 195 632	9 209 008 194 184	9 311 091 195 597	7
2573 20 301	- - für die Metallbearbeitung	kg 1000 EUR	3 709 532 29 538	3 522 487 29 841	3 343 109 28 481	10
2573 20 309	- - für die Bearbeitung anderer Stoffe	kg 1000 EUR	2 158 495 16 486	2 452 407 19 036	2 569 409 19 954	8
2573 20 501	- - Segmentsägeblätter, mit arbeitendem Teil aus gesinterten Hartmetallen	kg 1000 EUR	.	.	.	2
2573 20 502	- - Segmentsägeblätter, mit arbeitendem Teil aus Diamant oder agglomerierten Diamanten	kg 1000 EUR	836 187 12 480	527 692 10 103	167 017 8 058	5
2573 20 508	- - Andere Kreissägeblätter, mit arbeitendem Teil aus gesinterten Hartmetallen	kg 1000 EUR	918 697 38 226	1 519 776 43 412	1 557 565 47 196	9
2573 20 509	- - Andere Kreissägeblätter, mit arbeitendem Teil aus Diamant oder agglomerierten Diamanten	kg 1000 EUR	178 456 10 353	169 367 10 767	144 851 9 969	5
2573 20 930	- Langsägeblätter, andere Sägeblätter - - Langsägeblätter für die Metallbearbeitung	kg 1000 EUR	216 811 7 359	209 084 7 124	227 389 7 511	6
2573 20 952	- - - mit arbeitendem Teil aus Stahl und gesinterten Hartmetallen, für die Metallbearbeitung	kg 1000 EUR	.	.	.	2
2573 20 955	- - - mit arbeitendem Teil aus gesinterten Hartmetallen, für die Bearbeitung anderer Stoffe	kg 1000 EUR	799 085 15 727	768 546 15 378	750 522 14 732	5
2573 20 957	- - - mit arbeitendem Teil aus Diamant oder agglomerierten Diamanten	kg 1000 EUR	27 487 4 112	26 531 3 976	26 965 4 233	3
2573 20 990	- - Andere Sägeblätter mit arbeitendem Teil aus Stahl für die Bearbeitung anderer Stoffe, z.B. Sägeketten	kg 1000 EUR	530 273 .	465 856 16 010	510 816 .	4

3 Produktion nach Güterarten - Deutschland

Melde-Nr.	Bezeichnung	Einheit	2012	2013	2014	2014 Anzahl der Unternehmen
1	2	3	4	5	6	7
	Andere Handwerkzeuge					
	- Feilen, Raspeln, Pinzetten, Kneifzangen, andere Zangen u.ä.					
	Handwerkzeuge					
2573 30 130	- - Feilen, Raspeln u.ä. Werkzeuge	kg 1000 EUR	. 11 510	. .	. 11 689	7
2573 30 150	- - Pinzetten	kg 1000 EUR	- -	- -	- -	-
2573 30 170	- - Kneifzangen und andere Zangen (auch zum Schneiden) u.ä. Werkzeuge (ohne Lochzangen)	kg 1000 EUR	10 768 714 227 579	10 976 841 232 996	11 030 528 245 923	24
	- Scheren zum Schneiden von Metallen u.ä., Rohr-, Bolzenschneider, Locheisen, Lochzangen u.ä. Werkzeuge					
2573 30 230	- - Scheren zum Schneiden von Metallen u.ä. Werkzeuge	kg 1000 EUR	744 592 16 099	562 708 13 214	543 404 13 875	5
2573 30 250	- - Rohr-, Bolzenschneider, Locheisen, Lochzangen u.ä. Werkzeuge	kg 1000 EUR	473 416 15 651	439 149 14 908	608 249 17 243	9
	- Von Hand zu betätigende Schrauben- u. Spannschlüssel, Steckschlüsselsätze					
2573 30 330	- - Schrauben- und Spannschlüssel, mit nicht verstellbarer Spannweite	kg 1000 EUR	5 733 050 84 599	4 775 824 72 135	4 714 745 78 957	13
2573 30 350	- - Schrauben- und Spannschlüssel, mit verstellbarer Spannweite	kg 1000 EUR	277 876 3 351	243 531 2 703	238 521 2 603	3
2573 30 370	- - Steckschlüsselsätze, auswechselbar (auch mit Halter, Verbindungs- und Antriebsteilen)	kg 1000 EUR	7 730 500 118 437	7 554 070 108 236	7 340 099 115 025	14
	- Bohrwerkzeuge, Gewindeschneid- und Gewindebohrwerkzeuge; Hämmer und Fäustel; Hobel, Stechbeitel u.ä. Schneidwerkzeuge, für die Holzbearbeitung					
2573 30 530	- - Bohrwerkzeuge, Gewindeschneid- und Gewindebohrwerkzeuge	kg 1000 EUR	88 734 1 631	69 751 2 097	64 313 2 120	6
2573 30 550	- - Hämmer und Fäustel	kg 1000 EUR	1 664 128 13 569	1 565 083 13 299	1 663 511 14 160	4
2573 30 570	- - Hobel, Stech-, Hohlbeitel u.ä. Schneidwerkzeuge, für die Holzbearbeitung	kg 1000 EUR	96 872 4 016	92 242 3 781	. .	4
	- Schraubenzieher, Haushaltswerkzeuge					
2573 30 630	- - Schraubenzieher (Schraubendreher)	kg 1000 EUR	5 979 220 71 027	5 734 906 68 641	6 032 874 74 241	12
2573 30 650	- - Haushaltswerkzeuge (z.B. nicht elektrische Dosenöffner, Schraubenzieher, Entkerner)	kg 1000 EUR	2 186 181 36 204	2 539 891 41 027	2 570 334 43 432	6
	- Werkzeuge für Maurer, Former Gießer u.ä.; Werkzeuge zum Nieten, Befestigen von Bolzen, Dübeln; Glasschneider, Aufreiber, Nietzieher u.ä. Handwerkzeuge, a.n.g.					
2573 30 730	- - Werkzeuge für Maurer, Former und Gießer, Zementarbeiter, Gipser und Maler	kg 1000 EUR	2 108 697 22 322	2 001 138 21 647	2 128 543 23 655	12
2573 30 770	- - Niet-, Bolzenschieß u.ä. Geräte, Glasschneider, Aufreiber, Nietzieher usw., Heftklammer-, Federdruckgeräte und andere Handwerkzeuge	kg 1000 EUR	4 318 978 111 600	4 023 974 131 574	4 417 642 158 745	21
	- Lötampen u. dgl.; Schraubstöcke, Schraubzwingen u. dgl.; Ambosse; tragbare Feldschmieden; Schleifapparate zum Hand- oder Fußbetrieb					
2573 30 830	- - Lötampen u.dgl.	kg 1000 EUR	- -	- -	- -	-
2573 30 850	- - Schraubstöcke, Schraubzwingen u. dgl., Feilkloben u.ä. Spannerwerkzeuge	kg 1000 EUR	3 575 731 31 725	3 380 137 30 236	3 771 376 35 821	6
2573 30 870	- - Ambosse; tragbare Feldschmieden; Schleifapparate zum Hand- oder Fußbetrieb	kg 1000 EUR	2

3 Produktion nach Güterarten - Deutschland

Melde-Nr.	Bezeichnung	Einheit	2012	2013	2014	2014 Anzahl der Unternehmen
1	2	3	4	5	6	7
	Auswechselbare Werkzeuge zur Verwendung in mechanischen oder nicht mechanischen Handwerkzeugen, auch kraftbetrieben, oder in Werkzeugmaschinen					
	- Werkzeuge zum Herstellen von Innen- und Außengewinden					
	- - Werkzeuge zum Herstellen von Innengewinden, für die Metallbearbeitung					
2573 40 141	- - - Werkzeuge zum Herstellen von Innengewinden, mit aus arbeitendem Teil gesinterten Hartmetallen, für die Metallbearbeitung	kg 1000 EUR	9 839 3 686	.	.	5
2573 40 149	- - - Werkzeuge zum Herstellen von Innengewinden, mit arbeitendem Teil aus anderen Stoffen für die Metallbearbeitung	kg 1000 EUR	4 864 900 286 219	5 131 843 293 644	5 802 949 330 712	13
	- - Werkzeuge zum Herstellen von Außengewinden, für die Metallbearbeitung					
2573 40 161	- - - Gewindewalzwerkzeuge für Außengewinde, (z.B. Gewindevalzrollen, -backen, -walzköpfe), für die Metallbearbeitung	kg 1000 EUR	562 367 39 121	554 465 36 938	585 342 36 714	8
2573 40 169	- - - Gewindeschneidwerkzeuge für Außengewinde für die Metallbearbeitung	kg 1000 EUR	168 309 26 478	173 785 27 321	166 374 27 530	6
2573 40 190	- - Andere Werkzeuge zum Herstellen von Innen- und Außengewinden	kg 1000 EUR	1 362	1 324	1 428	4
	- Bohrwerkzeuge mit arbeitendem Teil aus Diamant oder gesinterten Hartmetallen, Mauerbohrer					
2573 40 230	- - Bohrwerkzeuge mit arbeitendem Teil aus Diamant oder agglomeriertem Diamant	kg 1000 EUR	72 669 38 621	102 135 45 143	119 755 49 000	7
2573 40 250	- - Mauerbohrer mit arbeitendem Teil aus anderen Stoffen	kg 1000 EUR	10 063 299 114 033	10 218 926 116 445	10 050 638 114 345	7
2573 40 270	- - Bohrwerkzeuge mit arbeitendem Teil aus gesinterten Hartmetallen, für die Metallbearbeitung	kg 1000 EUR	4 925 100 419 588	4 476 280 384 626	4 936 127 440 136	34
	- Bohrwerkzeuge für die Metallbearbeitung (ohne solche mit arbeitendem Teil aus gesinterten Hartmetallen), andere Bohrwerkzeuge					
2573 40 310	- - Bohrwerkzeuge für die Metallbearbeitung mit arbeitendem Teil aus Schnellarbeitsstahl	kg 1000 EUR	6 866 584 149 946	6 427 415 139 116	7 264 349 154 480	11
2573 40 330	- - Bohrwerkzeuge für die Metallbearbeitung mit arbeitendem Teil aus anderen Stoffen	kg 1000 EUR	644 817 93 578	532 875 86 702	549 983 93 099	13
2573 40 350	- - Andere Bohrwerkzeuge	kg 1000 EUR	1 283 527 35 485	1 103 796 38 187	1 066 622 38 628	12
2573 40 370	- Reibahlen, Ausbohr- und Räumwerkzeuge mit arbeitendem Teil aus Diamant oder agglomeriertem Diamant	kg 1000 EUR	62 280 24 697	62 378 25 680	58 136 26 978	4
	- Reibahlen und Ausbohrwerkzeuge, für die Metallbearbeitung					
2573 40 441	- - Reibahlen und Ausbohrwerkzeuge, mit arbeitendem Teil aus gesinterten Hartmetallen für die Metallbearbeitung	kg 1000 EUR	908 351 89 302	957 418 93 086	914 913 93 371	20
2573 40 449	- - Reibahlen und Ausbohrwerkzeuge, mit arbeitendem Teil aus anderen Stoffen für die Metallbearbeitung	kg 1000 EUR	703 560 43 243	680 302 43 862	732 531 47 237	17
2573 40 450	- Reibahlen, Ausbohrwerkzeuge und Räumwerkzeuge (ohne solche für die Metallbearbeitung)	kg 1000 EUR	-	-	-	-
2573 40 480	- - Räumwerkzeuge für die Metallbearbeitung	kg 1000 EUR	1 686 446 68 496	1 887 485 72 165	2 137 298 74 755	11

3 Produktion nach Güterarten - Deutschland

Melde-Nr.	Bezeichnung	Einheit	2012	2013	2014	2014 Anzahl der Unternehmen
1	2	3	4	5	6	7
2573 40 503	- Fräswerkzeuge mit arbeitendem Teil aus gesinterten Hartmetallen, für die Metallbearbeitung - - Wälzfräswerkzeuge, z.B. für Verzahnungen	kg 1000 EUR	39 240 7 582	35 602 6 938	29 623 6 169	5
2573 40 505	- - Andere Fräswerkzeuge	kg 1000 EUR	3 796 005 238 571	3 628 265 242 005	4 257 013 275 504	36
2573 40 610	- - Andere Fräswerkzeuge mit arbeitendem Teil aus anderen Stoffen - - Schafffräser, für die Metallbearbeitung	kg 1000 EUR	780 285 109 987	673 379 116 406	708 840 130 189	22
2573 40 650	- - Wälzfräswerkzeuge für die Metallbearbeitung z.B. für Verzahnungen	kg 1000 EUR	353 030 47 597	293 589 37 959	321 200 41 637	7
2573 40 670	- - Andere Fräswerkzeuge für die Metallbearbeitung	kg 1000 EUR	669 903 96 050	610 930 86 779	615 213 92 553	24
2573 40 693	- - für die Bearbeitung anderer Stoffe - - mit arbeitendem Teil aus gesinterten Hartmetallen	kg 1000 EUR	970 496 51 786	967 646 51 624	1 011 951 54 143	11
2573 40 699	- - mit arbeitendem Teil aus anderen Stoffen	kg 1000 EUR	221 890 23 893	208 553 22 404	214 884 23 349	6
2573 40 710	- Drehwerkzeuge - - mit arbeitendem Teil aus Cermets für die Metallbearbeitung	kg 1000 EUR	1 403 724 61 149	1 422 402 63 713	1 366 871 59 152	17
2573 40 741	- - mit arbeitendem Teil aus anderen Stoffen für die Metallbearbeitung - - mit arbeitendem Teil aus Diamant oder agglomeriertem Diamant für die Metallbearbeitung	kg 1000 EUR	641 219 37 224	521 858 35 180	587 595 35 464	14
2573 40 749	- - mit arbeitendem Teil aus anderen Stoffen, für die Metallbearbeitung	kg 1000 EUR	523 858 57 230	506 543 56 635	571 577 63 472	12
2573 40 790	- - für die Bearbeitung anderer Stoffe	kg 1000 EUR	.	.	.	3
2573 40 810	- - Andere auswechselbare Werkzeuge mit arbeitendem Teil aus Diamant oder agglomeriertem Diamant	kg 1000 EUR	235 511 100 427	276 977 104 442	259 236 107 375	15
2573 40 830	- - Schraubendrehereinsätze mit arbeitendem Teil aus anderen Stoffen	kg 1000 EUR	829 870 34 802	701 076 31 365	679 736 30 776	6
2573 40 850	- - Verzahnwerkzeuge (ohne Fräswerkzeuge) mit arbeitendem Teil aus anderen Stoffen	kg 1000 EUR	257 047 27 094	251 285 25 626	.	4
2573 40 870	- - Andere auswechselbare Werkzeuge mit arbeitendem Teil aus gesinterten Hartmetallen	kg 1000 EUR	5 171 677 149 275	4 898 890 150 289	4 643 324 157 587	33
2573 40 891	- - Andere auswechselbare Werkzeuge mit arbeitendem Teil aus anderen Stoffen (ohne arbeitenden Teil aus Diamant oder agglomeriertem Diamant, ohne Cermets) - - für die Metallbearbeitung	kg 1000 EUR	4 627 673 113 247	4 495 779 100 378	4 913 656 111 029	29
2573 40 899	- - für die Bearbeitung anderer Stoffe	kg 1000 EUR	1 576 471 28 369	1 390 568 28 725	1 330 211 27 539	14
2573 50 130	Formen; Gießerei-Formkästen; Grundplatten für Formen; Gießereimodelle - Formen; Gießerei-Formkästen; Grundplatten für Formen; Gießereimodelle - Gießerei-Formkästen; Gießerei-Modelle (ohne solche aus Holz); Grundplatten für Formen	t St 1000 EUR	3 256 76 983 184 882	5 136 68 500 184 192	8 565 106 823 191 374	34 34
2573 50 150	- - Gießerei-Modelle aus Holz	St 1000 EUR	8 377 63 396	7 153 47 092	6 845 50 288	36

3 Produktion nach Güterarten - Deutschland

Melde-Nr.	Bezeichnung	Einheit	2012	2013	2014	2014 Anzahl der Unternehmen
1	2	3	4	5	6	7
2573 50 200	- Formen zum Druckgießen für Metalle oder Hartmetalle (einschl. Spritzgießen)	St 1000 EUR	8 644 235 386	7 438 220 868	7 964 244 055	70
2573 50 300	- Andere Formen für Metalle oder Hartmetalle (z.B. Kokillen)	St 1000 EUR	234 180 187 583	242 334 198 152	. 184 028	35
2573 50 500	- Formen für Glas	St 1000 EUR	357 333 46 525	345 373 45 718	377 922 41 598	13
2573 50 600	- Formen für mineralische Stoffe	St 1000 EUR	. 74 553	. 60 075	. 55 264	12
2573 50 703	- - für Kautschuk	St 1000 EUR	7 070 104 643	6 288 98 355	11 801 89 714	28
2573 50 705	- - für Kunststoffe	St 1000 EUR	89 357 1 641 965	95 823 1 776 218	95 288 1 911 105	535
2573 50 800	- Andere Formen für Kautschuk oder Kunststoffe (ohne Spritzgieß und Formpresswerkzeuge) (z.B. Vulkanisierungsformen aus Stahl)	St 1000 EUR	27 567 257 605	27 302 266 873	38 137 284 142	67
	Andere Werkzeuge					
2573 60 130	- Erd-, Gesteins- oder Tiefbohrwerkzeuge	kg 1000 EUR	1 345 182 17 118	1 250 568 15 865	1 356 515 17 600	6
2573 60 180	- - mit arbeitendem Teil aus anderen Stoffen (einschl. Teilen)	kg 1000 EUR	18 322 025 159 993	. .	22 645 029 201 307	7
2573 60 230	- Ziehwerkzeuge und Pressmatrizen zum Ziehen, Strang- oder Fließpressteilen von Metallen	kg 1000 EUR	3
2573 60 241	- - mit arbeitendem Teil aus gesinterten Hartmetallen	kg 1000 EUR	1 178 746 41 963	873 188 33 210	1 137 405 38 396	15
2573 60 249	- - mit arbeitendem Teil aus anderen Stoffen	kg 1000 EUR	1 473 832 54 360	1 109 684 48 283	1 079 880 50 188	13
2573 60 331	- Press-, Präge-, Tiefzieh-, Gesenkschmiede-, Stanz- oder Lochwerkzeuge; Teile dafür	kg 1000 EUR	86 270 888 1 195 588	81 123 492 1 211 720	80 479 737 1 220 604	228
2573 60 339	- - für die Metallbearbeitung	kg 1000 EUR	26 939 099 567 299	25 928 763 556 428	29 639 511 623 031	186
2573 60 390	- - für die Bearbeitung anderer Stoffe	kg 1000 EUR	10 731 659 230 999	8 615 751 189 043	9 284 984 208 398	55
2573 60 433	- Messer und Schneidklingen, für die Metall- und Holzbearbeitung	kg 1000 EUR	1 318 853 59 290	1 259 103 54 349	1 255 083 57 736	10
2573 60 439	- - Kreismesser	kg 1000 EUR	4 484 257 46 797	4 182 767 42 287	3 444 474 36 774	11
2573 60 450	- - Andere Messer und Schneidklingen	kg 1000 EUR	272 809 6 907	368 765 8 536	376 788 9 475	5
2573 60 530	- Messer und Schneidklingen, für Küchen- oder Nahrungsmittel-industriemaschinen	kg 1000 EUR	805 794 18 094	859 970 18 332	846 356 17 995	5
2573 60 550	- - Kreismesser	kg 1000 EUR	727 331 22 564	833 930 23 721	776 371 24 083	10
2573 60 630	- Messer und Schneidklingen, für Maschinen für die Landwirtschaft, den Gartenbau, die Forstwirtschaft und für andere Maschinen oder mechanische Geräte; Wendeschneidplatten für Werkzeuge	kg 1000 EUR	17 647 165 61 767	16 261 395 55 090	15 345 585 56 245	7
	- - für Maschinen für die Landwirtschaft, den Gartenbau, oder die Forstwirtschaft	kg 1000 EUR				

3 Produktion nach Güterarten - Deutschland

Melde-Nr.	Bezeichnung	Einheit	2012	2013	2014	2014 Anzahl der Unternehmen
1	2	3	4	5	6	7
2573 60 653	- - für andere Maschinen oder mechanische Geräte - - - Kreismesser	kg 1000 EUR	759 990 9 642	778 431 10 069	708 874 9 560	6
2573 60 659	- - - Andere Messer und Schneidklingen	kg 1000 EUR	3 689 638 143 123	3 728 547 143 790	3 928 282 153 254	22
2573 60 670	- - Wendeschneidplatten für Werkzeuge, nicht gefasst, nach ISO 1832 u.ä. aus Cermets	kg 1000 EUR	1 397 450 376 979	1 380 353 394 593	1 452 917 422 116	15
2573 60 903	- - Andere Plättchen, Stäbchen, Spitzen u.ä. Formstücke für Werkzeuge, nicht gefasst, aus Cermets - - Andere Plättchen für Werkzeuge, nicht gefasst, aus Cermets	kg 1000 EUR	.	20 004	.	3
2573 60 905	- - Stäbchen, Spitzen u.ä. Formstücke für Werkzeuge, nicht gefasst, aus Cermets	kg 1000 EUR	1 883 854 167 904	1 961 473 182 163	2 417 992 197 451	9
	Sonstige Metallwaren					
	Metallbehälter mit einem Fassungsvermögen von 300l oder weniger					
	Behälter aus Eisen oder Stahl, mit einem Fassungsvermögen von 300l oder weniger für Stoffe aller Art (ohne solche für verdichtete oder verflüssigte Gase)					
	Behälter aus Eisen oder Stahl, mit einem Fassungsvermögen von 50 bis 300l für Stoffe aller Art (ohne solche für verdichtete oder verflüssigte Gase), ohne mechanische oder wärmetechnische Einrichtungen					
2591 11 001	- Heizungsboiler	St 1000 EUR	265 987 88 652	281 692 102 766	271 731 92 498	5
2591 11 002	- Druckwasserkessel	St 1000 EUR	14 660 6 645	11 856 6 711	13 206 7 005	10
2591 11 003	- Spundbehälter	St 1000 EUR	10 824 285 200 272	10 615 121 196 834	9 572 682 178 867	17
2591 11 004	- Deckelbehälter	St 1000 EUR	5 993 174 120 517	6 045 554 120 550	5 905 785 118 187	19
2591 11 008	- Andere Behälter, z.B. Kraftstoffkanister, Heizölkannen	St 1000 EUR	343 667 78 981	367 969 80 455	395 399 91 039	30
2591 12 000	Behälter aus Eisen oder Stahl, (ohne solche, die durch Schweißen, Lötten oder Falzen verschlossen werden), mit einem Fassungsvermögen von weniger als 50 l, für Stoffe aller Art (für verdichtete oder verflüssigte Gase), ohne mechanische oder wärmetechnische Einrichtungen	St 1000 EUR	21 197 294 218 597	22 503 141 215 712	24 562 127 235 740	21
	Verpackungen und Verschlüsse, aus Eisen, Stahl und NE-Metall					
	Dosen aus Eisen oder Stahl, die durch Schweißen, Lötten oder Falzen verschlossen werden, mit einem Fassungsvermögen von weniger als 50l					
	- für Nahrungsmittel und Getränke					
2592 11 331	- - Konservendosen für Nahrungsmittel - - - für Obst-, Gemüse-, Sauerkonserven, Marmeladen	t 1000 St 1000 EUR	34 540 540 914 58 383	30 187 489 697 51 389	29 442 447 430 47 261	5 5
2592 11 332	- - - für Fleisch-, Wurst- und Fischwaren	t 1000 St 1000 EUR	16 112 730 806 47 788	13 875 611 080 37 119	6 006 387 916 18 515	5 5
2592 11 333	- - - für Fertiggerichte, Suppen	t 1000 St 1000 EUR	12 477 267 279 45 542	14 482 291 630 51 726	9 590 226 559 40 296	3 3
2592 11 335	- - - für Speiseöle	t 1000 St 1000 EUR	.	.	.	2 2
2592 11 339	- - - für sonstige Nahrungsmittel (ohne Getränke) und Tabakwaren	t 1000 St 1000 EUR	52 905 963 635 174 962	46 314 823 349 163 899	44 896 797 139 150 572	9 9

3 Produktion nach Güterarten - Deutschland

Melde-Nr.	Bezeichnung	Einheit	2012	2013	2014	2014 Anzahl der Unternehmen
1	2	3	4	5	6	7
2592 11 350	- - - Getränkedosen	t 1000 St 1000 EUR	126 243 . 301 340	112 996 . 218 194	108 527 . 229 384	5 5
2592 11 501	- - - Andere Dosen aus Eisen oder Stahl - - - Aerosoldosen	t 1000 St 1000 EUR	36 872 707 991 129 184	46 370 695 943 131 578	43 983 657 470 125 823	3 3
2592 11 503	- - - Andere Dosen (ohne Aerosoldosen) - - - für die Mineralölerzeugnisse	t 1000 St 1000 EUR 481 1 050	3 3
2592 11 504	- - - für die Industriechemikalien	t 1000 St 1000 EUR	. 9 352 7 713	. 9 562 7 348	. 8 361 6 085	3 3
2592 11 505	- - - für Farben, Lacke und verwandte Erzeugnisse	t 1000 St 1000 EUR	52 317 223 133 165 472	50 750 224 484 159 297	42 619 229 400 132 336	6 6
2592 11 506	- - - für Klebstoffe und Bindemittel	t 1000 St 1000 EUR	. 5 766 7 235 5 142 6 907	3 3
2592 11 507	- - - für kosmetische und pharmazeutische Erzeugnisse	t 1000 St 1000 EUR	659 . 3 351	596 . 2 997	649 . 3 378	3 3
2592 11 508	- - - für sonstige Erzeugnisse, a.n.g.	t 1000 St 1000 EUR	6 861 50 132 20 209	6 346 41 776 18 477	6 195 45 237 18 691	4 4
2592 12 100	Sammelbehälter, Fässer, Dosen, Tuben, Verpackungsröhrchen u.a. Behälter, aus Aluminium, mit einem Fassungsvermögen von 300 l oder weniger - Tuben	kg 1000 St 1000 EUR	6 726 257 999 524 98 036	7 131 971 1 031 653 99 797	7 648 424 1 072 580 103 249	5 5
2592 12 300	- Verpackungsröhrchen	kg 1000 St 1000 EUR	2 465 896 214 106 33 809	2 661 105 219 769 34 502	3 759 188 273 797 44 799	4 4
2592 12 500	- Andere Behälter usw. mit einem Fassungsvermögen von 50 l bis 300l	kg 1000 St 1000 EUR	3 028 076 1 007 175 320	3 276 208 1 055 190 054	4 754 811 1 172 226 107	6 6
2592 12 600	- Aerosoldosen aus Aluminium mit einem Fassungsvermögen von 300l oder weniger	kg 1000 St 1000 EUR	17 018 912 703 397 127 752	17 312 269 772 111 139 096	17 765 222 828 299 146 780	5 5
2592 12 805	- - - Andere Behälter usw. mit einem Fassungsvermögen von weniger als 50 l - - - Getränkedosen	kg 1000 St 1000 EUR	2 2
2592 12 808	- - - Andere Behälter aus Aluminium, z.B. Konservendosen für Nahrungsmittel	kg 1000 St 1000 EUR	27 012 548 3 906 378 168 200	26 251 745 3 510 157 167 864	28 466 754 3 782 248 177 409	10 10
2592 13 300	Stopfen (einschl. Kronenverschlüssen), Verschluss- oder Flaschenkapseln, anderes Verpackungszubehör, aus unedlen Metallen - Kronenverschlüsse	kg 1000 St 1000 EUR	44 420 067 20 158 660 78 625	44 308 881 20 167 282 75 650	40 323 263 18 437 115 68 106	4 4
2592 13 505	- Verschluss- oder Flaschenkapseln, aus Blei; Verschluss- oder Flaschenkapseln, aus Aluminium, mit einem Durchmesser von mehr als 21 mm - - - Schraubverschlüsse aus Aluminium	kg 1000 EUR	13 353 799 99 298	14 160 640 105 035	14 685 543 110 270	8
2592 13 508	- - - Andere Verschluss- und Flaschenkapseln, aus Blei oder Aluminium	kg 1000 EUR	. .	3 125 861 .	. .	2
2592 13 705	- - - Anderes Verpackungszubehör, aus unedlen Metallen - - - Feinstblechverschlüsse aus Stahl für Nahrungsmittel, Getränke und Tabakwaren	kg 1000 EUR	73 245 838 164 687	78 967 811 175 043	76 514 411 169 907	7
2592 13 708	- - - Anderes Verpackungszubehör (z.B. Spundbleche, Plomben)	kg 1000 EUR	149 524 499 280 370	68 095 135 211 842	70 869 864 215 785	16

3 Produktion nach Güterarten - Deutschland

Melde-Nr.	Bezeichnung	Einheit	2012	2013	2014	2014 Anzahl der Unternehmen
1	2	3	4	5	6	7
	Drahtwaren, Ketten und Federn					
	Litzen, Kabel, Seile, Seilschlingen u.ä. Waren, aus Eisen oder Stahl (ohne isolierte Erzeugnisse für die Elektrotechnik)					
2593 11 301	- Litzen, Kabel und Seile - - Litzen, Kabel und Seile mit einer größten Querschnittsabmessung von 3 mm oder weniger	t 1000 EUR	41 677 94 031	27 882 72 594	13 659 56 179	16
2593 11 303	- - Litzen, mit einer größten Querschnittsabmessung von mehr als 3 mm	t 1000 EUR	38 551 73 988	40 574 77 131	43 790 83 295	11
2593 11 305	- - Kabel und Seile, mit einer größten Querschnittsabmessung von mehr als 3 mm	t 1000 EUR	91 168 344 648	91 369 349 084	82 418 314 575	25
2593 11 500	- Seilschlingen u.ä, Waren	t 1000 EUR	2 855 17 056	2 746 16 314	2 429 14 805	12
2593 12 300	Stacheldraht aus Eisen oder Stahl; Litzen, Kabel, Seile u.ä. Waren, aus Kupfer und Aluminium (ohne isolierte Erzeugnisse für die Elektrotechnik) - Stacheldraht aus Eisen oder Stahl, für Einzäunungen (auch verwundene Drähte oder Bänder)	t 1000 EUR	.	.	.	1
2593 12 500	- Litzen, Kabel, Seile u.ä. Waren, aus Kupfer	t 1000 EUR	45 669 216 206	48 869 215 384	48 695 207 531	16
2593 12 700	- Litzen, Kabel, Seile u.ä. Waren, aus Aluminium	t 1000 EUR	.	.	.	4
2593 13 130	Gewebe, Gitter, Geflechte, aus Eisen-, Stahl- oder Kupferdraht; Streckbleche und -bänder, aus Eisen, Stahl oder Kupfer - Gewebe aus Eisen- oder Stahldraht - - Endlose Gewebe für Maschinen, aus nicht rostendem Stahl	kg 1000 EUR	1 562 341 50 563	1 569 451 50 910	1 902 522 52 351	7
2593 13 150	- - Andere Gewebe	kg 1000 EUR	7 750 529 149 420	7 939 919 154 110	7 999 605 161 881	18
2593 13 200	- - Gitter und Geflechte, verschweißt, mit einer Maschengröße von 100 cm2 oder mehr, aus Eisen- oder Stahldraht, mit einer größten Querschnittsabmessung von 3 mm oder mehr	t 1000 EUR	1 369 513 854 448	1 333 311 771 577	1 292 932 721 270	25
2593 13 303	- - Andere Gitter und Geflechte, verschweißt, aus Eisen- oder Stahldraht - - Unterstützungskörbe und Deckenträger, geschweißt, für die Betonbewehrung	t 1000 EUR	161 110 120 869	162 116 117 176	154 538 108 858	9
2593 13 309	- - Andere Gitter und Geflechte, verschweißt	t 1000 EUR	167 672 248 521	142 877 207 529	146 018 202 812	28
2593 13 430	- - Andere Gitter und Geflechte, aus Eisen- oder Stahldraht, nicht verschweißt - - nicht mit Kunststoff überzogen, z.B. verzinkt	kg 1000 EUR	10 607 513 75 151	9 833 775 76 346	8 854 318 71 580	15
2593 13 450	- - mit Kunststoff überzogen	kg 1000 EUR	18 242 220 49 324	17 931 853 47 713	18 817 834 52 464	8
2593 13 500	- Streckbleche und -bänder, aus Eisen oder Stahl	kg 1000 EUR	.	27 836 745 28 940	24 365 051 29 093	7
2593 13 600	- Gewebe (einschl. endloser Gewebe), Gitter und Geflechte, aus Kupferdraht; Streckbleche und -bänder, aus Kupfer	kg 1000 EUR	10 069 690 47 722	30 152	29 531	10
2593 14 100	Reißnägel, Nägel, Stifte, Krampen, Klammern (ohne Heftklammern, zusammenhängend in Streifen) u.ä. Waren, aus Eisen, Stahl, Kupfer oder Aluminium - Reißnägel aus Eisen oder Stahl	kg 1000 EUR	.	.	.	2

3 Produktion nach Güterarten - Deutschland

Melde-Nr.	Bezeichnung	Einheit	2012	2013	2014	2014 Anzahl der Unternehmen
1	2	3	4	5	6	7
	- Andere Nägel (ohne Reißnägel aus Eisen oder Stahl), Stifte, Krampen Klammern (ohne Heftklammern, zusammenhängend in Streifen) u.ä. Waren aus Eisen, Stahl, Kupfer und Aluminium					
2593 14 801	- - Nägel aus Eisen- oder Stahldraht, zusammenhängend in Streifen oder Rollen	kg 1000 EUR	.	.	.	4
2593 14 802	- - Nägel aus Eisen- oder Stahldraht, nicht verzinkt	kg 1000 EUR	.	.	10 541 608 15 902	5
2593 14 803	- - Nägel, Krampen, gewellte oder abgeschrägte Klammern u.ä. Waren, aus Eisen oder Stahl	kg 1000 EUR	6 193 057 25 298	5 667 018 23 048	7 098 544 29 207	6
2593 14 809	- - Andere Nägel (ohne Reißnägel aus Eisen oder Stahl), Stifte, Krampen Klammern (ohne Heftklammern, zusammenhängend in Streifen), u.ä. Waren, aus Eisen, Stahl, Kupfer und Aluminium	kg 1000 EUR	39 023 653 118 422	41 682 914 120 244	39 616 191 114 143	22
	Drähte, Stäbe, Rohre, Platten, Elektroden u.ä. Waren, mit Dekapier- od. Flussmittel umhüllt od. gefüllt; zum Schweißen oder Lötten; Drähte und Stäbe, aus agglomeriertem Pulver von unedlen Metallen, zum Metallisieren im Aufspritzverfahren					
2593 15 100	- Umhüllte Elektroden aus unedlen Metallen, für das Lichtbogenschweißen	kg 1000 EUR	12 250 847 97 934	12 012 743 70 228	12 168 808 73 432	8
2593 15 300	- Gefüllte Drähte aus unedlen Metallen, für das Lichtbogenschweißen	kg 1000 EUR	21 707 345 53 308	20 720 795 52 339	17 888 487 45 596	4
2593 15 500	- Umhüllte Stäbe und gefüllte Drähte aus unedlen Metallen, für das Lötten oder das Autogenschweißen	kg 1000 EUR	1 248 650 34 702	1 244 395 32 891	1 360 800 34 525	5
2593 15 700	- Andere Drähte u.ä. Waren (einschl. Teilen)	1000 EUR	52 601	53 816	51 167	8
	Federn und Federblätter, aus Eisen oder Stahl, Federn aus Kupfer und aus Kupferlegierungen					
2593 16 130	- Blattfedern und Federblätter dafür, aus Eisen oder Stahl					
	- - Parabelfedern und Federblätter dafür, warmgeformt	t 1000 EUR	27 452 78 891	28 783 79 626	26 711 73 672	4
2593 16 150	- - Andere Blattfedern und Federblätter dafür, warmgeformt	t 1000 EUR	.	.	.	2
2593 16 170	- - Kaltgeformte Blattfedern und Federblätter dafür	t 1000 EUR	5 714 93 662	5 791 94 323	6 448 98 842	25
2593 16 310	- Schraubenfedern, aus Eisen oder Stahl					
	- - warmgeformt	t 1000 EUR	34 401 108 127	32 154 100 804	33 145 98 825	9
2593 16 330	- - Schraubendruckfedern, kaltgeformt	t 1000 EUR	106 559 568 878	109 562 588 462	119 320 635 334	72
2593 16 350	- - Schraubenzugfedern, kaltgeformt	t 1000 EUR	18 662 94 836	20 877 101 031	21 824 106 572	47
2593 16 370	- - Andere Schraubenfedern, kaltgeformt	t 1000 EUR	18 843 81 361	18 734 81 577	19 321 86 826	30
2593 16 530	- Spiralflachfedern, Tellerfedern, aus Eisen oder Stahl					
	- - Spiralflachfedern	t 1000 EUR	27 942 200 879	27 869 202 085	26 407 189 848	18
2593 16 550	- - Tellerfedern	t 1000 EUR	39 169 162 798	38 944 152 008	. 182 801	8
2593 16 603	- Andere Federn aus Eisen oder Stahl					
	- - Drahtformfedern	t 1000 EUR	20 459 137 175	12 955 114 085	10 424 105 392	44
2593 16 609	- - Andere Federn	t 1000 EUR	113 390 330 737	121 379 344 557	131 215 387 290	56
2593 16 800	- Federn aus Kupfer und aus Kupferlegierungen	t 1000 EUR	1 787 44 865	1 766 44 470	1 911 48 601	20

Melde-Nr.	Bezeichnung	Einheit	2012	2013	2014	2014 Anzahl der Unternehmen
1	2	3	4	5	6	7
	Ketten (ohne Gelenkketten) und Teile dafür, aus Eisen oder Stahl sowie aus Kupfer					
2593 17 100	- Stegketten aus Eisen oder Stahl	t 1000 EUR	- -	- -	- -	-
2593 17 230	- - mit einer Querschnittsabmessung von 16 mm oder weniger	kg 1000 EUR	19 640 888 103 072	17 947 075 91 505	18 478 547 93 151	13
2593 17 250	- - mit einer Querschnittsabmessung von mehr als 16 mm	kg 1000 EUR	14 888 687 83 998	15 025 352 87 026	15 103 722 87 423	7
2593 17 300	- Gleitschutzketten aus Eisen oder Stahl	kg 1000 EUR	.	.	.	3
2593 17 500	- Andere Ketten aus Eisen oder Stahl	kg 1000 EUR	6 227 370 26 122	6 176 570 25 607	6 881 519 27 682	10
2593 17 700	- Ketten und Teile dafür aus Kupfer	1000 EUR	.	.	.	1
2593 17 800	- Ketten und Teile dafür aus Eisen oder Stahl	1000 EUR	88 274	89 897	77 641	11
2593 18 000	Näh-, Strick-, Schnür-, Häkelnadeln, Stichel u.ä. Waren; Sicherheits-, Stecknadeln u.ä. Nadeln, a.n.g., aus Eisen oder Stahl, zum Handgebrauch	kg 1000 EUR	.	.	.	1
	Schrauben und Niete					
	Schrauben, Bolzen, Muttern, Niete, Splinte, Keile, Federringe und -scheiben, Unterlegscheiben u.ä. Waren, aus Eisen, Stahl, sowie aus Kupfer					
	Schrauben, Bolzen, Muttern, Schwellenschrauben, Schraubhaken u.ä. Waren, mit Gewinde, aus Eisen oder Stahl					
2594 11 130	- - Schrauben aus vollen Material gedreht, mit einer Stiftdicke von 6 mm oder weniger	t 1000 EUR	23 699 171 585	18 571 152 268	19 226 154 182	32
2594 11 150	- - Schrauben und Bolzen zum Befestigen von Oberbaumaterial von Bahnen	t 1000 EUR	2 853 17 034	3 468 .	3 767 .	5
2594 11 170	- Schrauben und Bolzen ohne Kopf	t 1000 EUR	58 416 206 479	52 635 211 089	50 503 221 473	27
2594 11 230	- - mit Schlitz oder Kreuzschlitz, aus nicht rostendem Stahl	t 1000 EUR	763 8 985	677 8 767	830 10 921	13
2594 11 250	- - mit Schlitz oder Kreuzschlitz, aus Eisen oder anderem Stahl	t 1000 EUR	32 129 250 136	35 978 275 315	37 452 283 711	22
2594 11 270	- - mit Innensechskant, aus nicht rostendem Stahl	t 1000 EUR	32 118 115 987	34 100 122 916	37 496 135 991	10
2594 11 290	- - mit Innensechskant, aus Eisen oder anderem Stahl	t 1000 EUR	23 209 148 052	23 741 145 608	21 269 144 921	15
2594 11 310	- - mit Außensechskant, aus nicht rostendem Stahl	t 1000 EUR	3 293 19 874	3 194 20 771	3 386 22 991	15
2594 11 330	- - mit Außensechskant, aus Eisen oder anderem Stahl, mit einer Zugfestigkeit von weniger als 800 Mpa	t 1000 EUR	20 022 52 042	19 372 53 122	18 575 53 249	15
2594 11 350	- - mit Außensechskant, aus Eisen oder anderem Stahl, mit einer Zugfestigkeit von 800 MPa oder mehr	t 1000 EUR	113 547 277 091	114 203 280 169	113 533 279 640	23

Melde-Nr.	Bezeichnung	Einheit	2012	2013	2014	2014 Anzahl der Unternehmen
1	2	3	4	5	6	7
2594 11 390	- - Andere Schrauben und Bolzen, mit Kopf, aus Eisen oder Stahl	t 1000 EUR	164 377 724 854	165 498 716 922	166 189 748 016	51
2594 11 530	- - Schwellenschrauben, andere Holzschrauben, Schraubhaken, Ring- und Ösensschrauben	t 1000 EUR	35 386 100 494	37 512 97 998	36 703 98 649	8
2594 11 570	- - Schraubhaken, Ring- und Ösensschrauben	t 1000 EUR	2 298 8 145	2 385 7 986	2 378 8 400	5
2594 11 730	- - Gewindeformende Schrauben aus Stahl	t 1000 EUR	784 8 464	764 8 295	802 9 182	7
2594 11 750	- - Andere gewindeformende Schrauben	t 1000 EUR	48 375 279 289	46 895 266 101	49 234 287 556	13
2594 11 830	- - Muttern - - Gedrehte Muttern mit einer Lochweite von 6 mm oder weniger	t 1000 EUR	20 506 130 425	21 056 133 865	22 466 144 422	16
2594 11 850	- - Andere Muttern aus nicht rostendem Stahl	t 1000 EUR	597 5 844	609 5 808	1 197 8 298	8
2594 11 870	- - Andere Muttern (ohne solche aus nicht rostendem Stahl)	t 1000 EUR	76 781 350 737	76 009 360 451	79 689 381 875	21
2594 11 900	- - Andere Waren, aus Eisen oder Stahl, mit Gewinde	t 1000 EUR	120 487 220 850	114 045 205 177	122 813 219 111	35
2594 12 100	Federringe und -scheiben u.a. Sicherungsringe und -scheiben; Niete, Splinte, Keile u.ä. Waren, ohne Gewinde, aus Eisen oder Stahl - Federringe, -scheiben u.a. Sicherungsringe und -scheiben	kg 1000 EUR	7 868 971 66 243	8 649 428 75 322	9 297 981 79 942	11
2594 12 300	- - Andere Unterlegscheiben	kg 1000 EUR	39 359 653 97 896	44 470 288 101 117	48 418 411 108 986	12
2594 12 500	- - Niete	kg 1000 EUR	30 720 452 130 065	31 958 615 137 255	33 957 721 153 042	11
2594 12 700	- - Splinte, Keile u.ä. Waren, ohne Gewinde	kg 1000 EUR	13 117 911 85 556	13 916 500 93 255	11 981 387 87 633	20
2594 13 100	Unterlegscheiben, Holzschrauben u.a. Waren der Schraubenindustrie, mit und ohne Gewinde, aus Kupfer und aus Kupferlegierungen (ohne Stifte, Nägel u.ä. Waren) - - Unterlegscheiben (einschl. Federringen und -scheiben) und andere Waren der Schraubenindustrie, ohne Gewinde (z.B. Niete, Splinte, Keile)	kg 1000 EUR	3 862 537 11 006	3 855 796 11 446	. 15 039	7
2594 13 400	- - Andere Schrauben, Bolzen und Muttern, mit Gewinde	kg 1000 EUR	190 665 5 056	163 793 .	163 113 .	5
2594 13 700	- - Andere Waren der Schraubenindustrie, mit Gewinde	kg 1000 EUR	4 127 489 62 136	3 730 099 60 940	3 512 179 57 962	16
2599 11 100	Andere Metallwaren a.n.g. Metallerzeugnisse, für Badezimmer und Küchen Sanitär-, Hygiene- oder Toilettenartikel und Teile dafür aus Eisen, Stahl, Kupfer oder Aluminium - - Abwasch- und Waschbecken, aus nicht rostendem Stahl	St 1000 EUR	2 733 597 174 338	2 640 760 157 249	2 559 926 150 553	9
2599 11 270	Badewannen aus Eisen oder Stahl	St 1000 EUR	.	.	.	2
2599 11 310	- - Andere Sanitär-, Hygiene- oder Toilettenartikel und deren Teile aus Eisen oder Stahl (ohne Waschbecken und Badewannen), Kupfer sowie aus Aluminium	kg 1000 EUR	11 074 713 131 088	11 152 651 133 744	12 222 338 145 266	17
2599 11 350	- - aus Eisen oder Stahl	kg 1000 EUR	26 967	30 764	30 582	4
2599 11 370	- - aus Kupfer	kg 1000 EUR	32 032 092 208 239	32 181 191 206 161	33 245 311 210 693	4
2599 11 370	- - aus Aluminium	kg 1000 EUR				

3 Produktion nach Güterarten - Deutschland

Melde-Nr.	Bezeichnung	Einheit	2012	2013	2014	2014 Anzahl der Unternehmen
1	2	3	4	5	6	7
2599 12 170	Haushalts- oder Hauswirtschaftsartikel und Teile dafür, aus Eisen oder Stahl, Kupfer oder Aluminium - Andere Haushalts- und Hauswirtschaftsartikel aus Gusseisen	kg 1000 EUR	.	.	.	2
2599 12 230	- aus nicht rostendem Stahl - - Artikel für den Tischgebrauch	kg 1000 EUR	.	.	.	2
2599 12 291	- - - Andere Haushalts- und Hauswirtschaftsartikel, aus nicht rostendem Stahl - - - Koch-, Brat- und Backgeschirre	kg 1000 EUR	5 598 805 .	5 669 664 .	6 922 945 .	5
2599 12 293	- - - Schnellkochgeschirre	kg 1000 EUR	3 517 827 45 400	3 074 277 39 520	3 715 746 50 842	3
2599 12 299	- - - Andere Haushalts- und Hauswirtschaftsartikel, a.n.g.	kg 1000 EUR	2 609 629 46 945	2 380 571 42 539	2 013 135 39 711	11
2599 12 370	- - - Andere Haushalts- und Hauswirtschaftsartikel aus Eisen (ohne Gusseisen) oder Stahl, emailliert	kg 1000 EUR	3 292 210 37 402	3 527 848 40 145	.	5
2599 12 430	- - - Andere Haushalts- u. Hauswirtschaftsartikel und Teile dafür, aus Eisen oder Stahl - - - für den Tischgebrauch	kg 1000 EUR	- -	- -	- -	-
2599 12 497	- - - Briefkästen und Kastenanlagen	kg 1000 EUR	5 141 069 93 397	5 074 597 92 491	5 270 754 93 468	14
2599 12 498	- - - Koch-, Brat-, Backgeschirr u.a. Haushalts-, Hauswirtschaftsartikel u. deren Teile, mit Farbe versehen oder lackiert	kg 1000 EUR	21 124 790 148 253	20 124 641 136 665	23 841 999 138 908	12
2599 12 530	- - - Haushalts-, Hauswirtschaftsartikel und deren Teile; Schwämme, Putzlappen u.ä. Waren zum Scheuern, Polieren u.dgl.; aus Kupfer und Aluminium - - - aus Kupfer und Kupferlegierungen	kg 1000 EUR	.	.	.	1
2599 12 550	- - - aus Aluminium und Aluminiumlegierungen, gegossen	kg 1000 EUR	.	.	.	2
2599 12 571	- - - Andere Artikel aus Aluminium und Aluminiumlegierungen - - - Koch-, Brat- und Backgeschirre aus Aluminium und Aluminiumlegierungen	kg 1000 EUR	.	.	.	2
2599 12 579	- - - Andere Artikel aus Aluminium und Aluminiumlegierungen, a.n.g.	kg 1000 EUR	3 153 998 29 142	2 555 131 24 031	2 902 655 25 678	6
2599 12 700	- Mechanische Handgeräte mit einem Gewicht von 10 kg oder weniger, zum Vorbereiten, Zubereiten oder Anrichten von Speisen oder Getränken	kg 1000 EUR	.	.	.	3
2599 12 800	- Eisen-, Stahlwolle, Schwämme, Putzlappen, Handschuhe u.ä. Waren, zum Scheuern, Polieren u.dgl., aus Eisen oder Stahl	kg 1000 EUR	1 876	1 573	.	1
2599 21 300	Andere Metallerzeugnisse (ohne Schwerter, Buschmesser, Bajonette u.ä. Waffen), a.n.g. Panzerschränke, Türen und Fächer für Stahlkammern, Sicherheitskassetten u.ä. Waren, aus unedlen Metallen - Panzerschränke	St 1000 EUR	28 475 22 958	22 657 23 000	46 054 32 721	11
2599 21 500	- Türen und Fächer für Stahlkammern	kg 1000 EUR	6 786	.	12 688	4
2599 21 700	- Sicherheitskassetten u.ä. Waren	1000 EUR	46 715	53 559	53 155	12
2599 22 000	Sortier-, Ablege-, Karteikästen, Manuskriptständer, Federschalen, Stempelhalter u.ä. Ausstattungsgegenstände, aus unedlen Metallen für Büros	1000 EUR	6 116	.	4 680	3

3 Produktion nach Güterarten - Deutschland

Melde-Nr.	Bezeichnung	Einheit	2012	2013	2014	2014 Anzahl der Unternehmen
1	2	3	4	5	6	7
2599 23 300	Mechaniken für Schnellhefter oder Aktenordner, Heftklammern u.ä. Büromaterial, aus unedlen Metallen - Mechaniken für Schnellhefter oder Aktenordner	1000 EUR	.	.	.	1
2599 23 500	- Heftklammern, zusammenhängend in Streifen	1000 EUR	26 995	26 043	19 054	5
2599 23 700	- Anderes Büromaterial (einschl. teile)	1000 EUR	11 735	10 980	10 927	4
2599 24 000	Statuetten u.a. Ziergegenstände, Rahmen für Fotografien, Bilder u.dgl., Spiegel, aus unedlen Metallen	1000 EUR	97 094	113 702	104 500	20
2599 25 303	Verschlüsse, Verschlussbügel, Schnallen, Spangen, Klammern, Haken, Ösen, u.ä. Waren, aus unedlen Metallen, für Kleidung, Schuhe, Planen, Täschnerwaren oder zum Fertigen oder Ausrüsten anderer Waren; Hohl- und Zweispitzniete, Perlen und zugeschnittene Flitter aus unedlen Metallen - Klammern, Haken und Ösen für Kleidung, Schuhe, Planen, Täschnerwaren oder zum Fertigen oder Ausrüsten anderer Waren, aus unedlen Metallen - - verbunden mit Gewebebändern	1000 EUR	.	.	.	2
2599 25 309	- - Andere Klammern, Haken und Ösen	1000 EUR	102 806	128 904	145 495	9
2599 25 503	- Hohl- und Zweispitzniete - - Blindniete	1000 EUR	70 471	73 126	79 455	6
2599 25 509	- - Andere Niete	1000 EUR	15 954	19 326	18 590	4
2599 25 703	- Schnallen, Verschlüsse und Verschlussbügel u.a. Befestigungsartikel; Perlen und zugeschnittene Flitter - - Verschlüsse (ohne solche für Handtaschen)	1000 EUR	11 894	11 852	12 904	5
2599 25 708	- - Andere Befestigungsartikel (z.B. Schnallen, Schließen); Perlen und zugeschnittene Flitter; z.B. Verschlüsse und Verschlussbügel für Handtaschen	1000 EUR	13 543	11 946	12 874	5
2599 26 000	Schiffsschrauben und Schraubenflügel dafür	St 1000 EUR	2 519 176 953	1 758 179 292	1 185 207 902	7
2599 29 110	Anderer Waren aus unedlen Metallen, a.n.g. - Schiffsanker, Draggen, Teile dafür, aus Eisen oder Stahl; Waren aus Eisen oder Stahl, gegossen, a.n.g. - - Schiffsanker, Draggen, Teile dafür, aus Eisen oder Stahl	kg 1000 EUR	3 169 594 18 995	.	.	3
2599 29 130	- - Waren aus nicht verformbaren Gusseisen, a.n.g., z.B. Kanalguss, Straßenkappen	kg 1000 EUR	.	.	.	7
2599 29 190	- - Mahlkugeln u.ä. Mahlkörper u.a. Waren aus Eisen oder Stahl gegossen, a.n.g. - Waren aus Eisen oder Stahl, geschmiedet, jedoch nicht weiterbearbeitet; Waren aus Eisen- oder Stahldraht; Tabakdosen, Zigarettenetuis u.ä.	kg 1000 EUR	.	.	.	2
2599 29 220	- - Mahlkugeln u.ä. Mahlkörper u.a. Waren, geschmiedet, jedoch nicht weiterbearbeitet	kg 1000 EUR	.	-	-	-
2599 29 250	- - Waren aus Eisen- oder Stahldraht (z.B. Vogelkäfige u.ä. Kleinkäfige, Körbe)	kg 1000 EUR	203 563 854 861 871	193 212 082 835 263	189 610 316 841 323	54
2599 29 270	- - Tabakdosen, Zigarettenetuis, Puderdosen, Lippenstiftgehäuse u.ä. Gegenstände für den Taschengebrauch	1000 EUR	-	-	-	-

3 Produktion nach Güterarten - Deutschland

Melde-Nr.	Bezeichnung	Einheit	2012	2013	2014	2014 Anzahl der Unternehmen
1	2	3	4	5	6	7
2599 29 310	- Leitern und Trittschemel; Paletten u.ä. stapelfähige Transportmittel; Rollen und Trommeln; Dachentlüfter, Dachrinnen, Haken u.a. Bauartikel, aus Eisen oder Stahl	St	1 226 501	1 422 505	1 708 145	11
	- - Leitern und Trittschemel	1000 EUR	39 270	38 061	42 267	
2599 29 330	- - Paletten u.ä. stapelfähige Transportmittel	kg	108 977 137	93 408 171	100 468 753	28
		1000 EUR	158 721	139 780	150 220	
2599 29 350	- - Rollen und Trommeln für Kabel, Schläuche u.dgl.	kg	7 025 572	7 891 480	8 150 181	13
		1000 EUR	39 006	41 562	39 390	
2599 29 373	- - Rohrschellen u.a. Rohrbefestigungselemente, aus Stahl; Bedachungsartikel u.a. Bauartikel, aus Stahlblech	kg	21 668 971	20 445 581	20 012 101	17
	- - Rohrschellen u.a. Rohrbefestigungselemente, aus Stahl	1000 St	195 865 537	214 896 545	208 232 201	17
		1000 EUR	140 877	140 606	141 334	
2599 29 379	- - - Bedachungsartikel u.a. Bauartikel, aus Stahlblech (z.B. nichtmechanische Dachentlüfter, Dachrinnen, Haken	kg	133 004 512	125 169 121	126 188 997	33
		1000 St	178 773 538	175 499 530	186 338 925	33
		1000 EUR	242 499	225 793	231 308	
2599 29 410	- Schmutzkörbe u.ä. Abwassersiebe, aus Stahlblech; andere Waren aus Eisen oder Stahl	kg	.	.	.	2
	- - Schmutzkörbe u.ä. Abwassersiebe, aus Stahlblech, für Kanalisationsabflüsse	1000 EUR	770	.	.	
2599 29 491	- - - Andere Waren aus Eisen oder Stahl (ohne gegossene)	kg	3 233 203	2 954 696	3 167 018	6
	- - - freiformgeschmiedet oder gesenkgeschmiedet	1000 EUR	25 910	25 188	26 840	
2599 29 493	- - - - Schlauchbinder-, -verbindungselemente, -schellen und -befestigungselemente	kg	24 258 089	24 816 194	25 125 329	16
		1000 St	1 170 410	1 210 273	1 228 121	16
		1000 EUR	296 001	312 212	319 964	
2599 29 494	- - - - Verkehrsschilder	kg	463 053	323 487	347 013	5
		1000 EUR	3 257	2 953	3 395	
2599 29 495	- - - - Schilder aus Stahlblech (ohne Verkehrsschilder)	kg	1 035 356	1 059 505	786 623	10
		1000 EUR	10 458	11 003	8 578	
2599 29 496	- - - - Kesselböden	kg	49 154 725	46 459 543	44 551 680	7
		1000 EUR	142 971	133 630	128 849	
2599 29 498	- - - - Andere Waren aus Eisen oder Stahl, a.n.g., z.B. Riemen- u. Transportverbindungen	kg	312 223 245	301 730 122	306 554 024	159
		1000 EUR	1 230 450	1 116 395	1 188 627	
2599 29 551	- - - - Andere Waren aus Aluminium, und Kupfer, a.n.g.	kg	.	24 650	30 671	5
	- - - - Gewebe, Gitter, Geflechte aus Aluminiumdraht	1000 EUR	19 069	2 431	2 615	
2599 29 552	- - - - Andere Waren aus Aluminium, gegossen	kg	8 123 686	6 742 702	7 336 877	12
		1000 EUR	79 934	72 916	76 024	
2599 29 555	- - - - Andere Waren aus Aluminium, nicht gegossen	kg	13 039 619	15 500 986	15 537 453	15
	- - - - Leitern und Trittschemel	1000 EUR	117 045	127 883	125 459	
2599 29 559	- - - - Andere Waren aus Aluminium, a.n.g., einschl. Kaltfließpressteile und Platinen für Kraftfahrzeug-Kennzeichen	kg	42 954 292	42 267 250	45 145 164	69
		1000 EUR	350 070	345 507	378 391	
2599 29 580	- - - - Waren aus Kupfer, gegossen oder geschmiedet, jedoch nicht weiterbearbeitet (ohne Ketten) u.a. Waren aus Kupfer (z.B. Tabakdosen, Zigarettentuis, Puderdosen, Steck-, Sicherheitsnadeln usw.; ohne Ketten), a.n.g.	1000 EUR	53 276	48 388	50 362	29

3 Produktion nach Güterarten - Deutschland

Melde-Nr.	Bezeichnung	Einheit	2012	2013	2014	2014 Anzahl der Unternehmen
1	2	3	4	5	6	7
2599 29 630	- Andere Waren aus Nickel, Blei, Zink und Zinn - - Bleche und Bänder, mit einer Dicke > 0,2 mm; Folien u. dünne Bänder (auch bedruckt oder auf Unterlagen), mit einer Dicke (ohne Unterlage) von 0,2 mm; Pulver und Flitter; Rohform-, verschluss- und verbindungsstücke, aus Zinn darunter zum Absatz bestimmt	t t 1000 EUR	4 4 .
2599 29 670	- - Andere Waren aus Zinn (ohne Stangen, Bleche, Bänder, Rohre, Rohrverbindungsstücke usw.), a.n.g.	kg 1000 EUR	65 785 3 284	. 4 181	. 3 513	3
2599 29 710	- - Rohre, Rohrform-, Rohrverschluss- und Rohrverbindungsstücke, aus Zink darunter zum Absatz bestimmt	t t 1000 EUR	. 18 830 70 493	. 14 732 60 134	. 14 417 60 917	9 9
2599 29 730	- - Andere Waren aus Zink (ohne Stangen, Bleche, Bänder, Rohre, Rohrverbindungsstücke usw.), a.n.g.	kg 1000 EUR	43 230 638 171 765	44 535 828 166 656	43 879 358 172 892	21
2599 29 750	- - Rohre, Rohrform-, Rohrverschluss- und Rohrverbindungsstücke, aus Blei darunter zum Absatz bestimmt	t t 1000 EUR	. . .	- - -	- - -	- -
2599 29 760	- - Stangen (Stäbe), Profile und Draht, aus Blei darunter zum Absatz bestimmt	t t 1000 EUR	4 903 4 903 11 883 11 498	3 3
2599 29 770	- - Andere Waren aus Blei (ohne Stangen, Platten, Bleche, Bänder, Rohre, Rohrverbindungsstücke usw.), a.n.g.	kg 1000 EUR	3 967 750 19 982	3 925 319 20 172	3 984 441 19 663	6
2599 29 790	- - Andere Waren aus Nickel, a.n.g.	kg 1000 EUR	1 900 856 55 444	1 939 904 54 208	1 295 957 45 914	14
2599 29 820	- - Andere Waren aus unedlen Metallen - - Glocken, Klingeln, Gongs u.ä. Waren	t 1000 EUR	- -	1
2599 29 830	- - Schläuche aus Eisen oder Stahl, auch mit Verschluss- oder Verbindungsstücken	t 1000 EUR	17 594 378 791	16 915 378 322	18 304 411 028	19
2599 29 850	- - Schläuche aus anderen unedlen Metallen, auch mit Verschluss- oder Verbindungsstücken	t 1000 EUR	744 15 978	728 16 890	668 15 248	5
2599 29 871	- - - Kraftfahrzeug-Kennzeichen - - - Typenschilder, Skalen	kg 1000 St 1000 EUR	927 877 8 044 20 854	943 181 8 199 21 991	930 814 8 334 25 320	4 4
2599 29 873	- - - Frontplatten und Blenden	kg 1000 St 1000 EUR	5 449 754 122 645 76 458	4 988 722 123 539 89 291	. 131 080 97 605	18 18
2599 29 875	- - - Andere Schilder, Zahlen, Buchstaben u.a. Zeichen (ohne beleuchtete Schilder)	kg 1000 St 1000 EUR	432 669 5 830 19 076	438 255 5 063 15 693	450 812 9 299 21 192	13 13
2599 29 879	- - - Kraftfahrzeug-Kennzeichen	kg 1000 St 1000 EUR	19 088 551 285 686 180 874	13 538 823 275 545 165 901	13 615 565 274 908 171 869	48 48
2599 29 950	- Dauermagnete aus Metall	kg 1000 EUR	7 421 546 241 955	7 626 383 166 176	3 197 671 154 044	9
2599 99 000	Veredlung von Erzeugnissen dieser Güterabteilung (ohne Schmiede-, Press-, Zieh- und Stanzteile, Oberflächenveredlung, Wärmebehandlung und Mechanik, a.n.g.)	1000 EUR	741 683	710 419	685 298	128

Melde-Nr.	Bezeichnung	Einheit	2012	2013	2014	2014 Anzahl der Unternehmen
1	2	3	4	5	6	7
	Datenverarbeitungsgeräte, elektronische und optische Erzeugnisse					
	Elektronische Bauelemente und Leiterplatten					
2611 11 000	Kathodenstrahl-Bildröhren; Fernseh-kameraröhren; andere Kathodenstrahl-röhren	St 1000 EUR	52 921	1
2611 12 000	Höchstfrequenzröhren (z.B. Magne-trone, Klystrone, Wanderfeldröhren, Karcinotrone u.a. Elektronenröhren)	St 1000 EUR	1
2611 21 200	Diode, Transistoren; Thyristoren, Diacs und Triacs - Diode (ohne Foto- und Leucht-dioden) z.B. Leistungsgleichrichterdiode	St 1000 EUR	. 80 670	. 91 695	6 548 628 49 818	6
2611 21 500	- Transistoren, andere Fototransis-toren	1000 St 1000 EUR	. 856 904	. 647 672	. 794 831	4
2611 21 800	- Thyristoren, Diacs und Triacs (ohne lichtempfindliche Halbleiterbauelemente)	1000 St 1000 EUR	15 248 151 555	. 165 620	. 212 147	6
2611 22 200	Halbleiterbauelemente, Leucht-dioden; gefasste oder montierte piezoelektrische Kristalle, Teile dafür - Leuchtdioden, einschl. Laserdioden	1000 St 1000 EUR	216 721 113 149	150 229 110 518	160 576 151 681	23
2611 22 401	- - Solarzellen	1000 St 1000 EUR	206 205 1 204 145	148 084 532 517	249 662 556 235	23
2611 22 409	- - Andere lichtempfindliche Halb-leiterbauelemente	1000 St 1000 EUR	17 534 852 826	17 452 568 377	18 750 375 823	21
2611 22 600	- Andere Halbleiterbauelemente	1000 St 1000 EUR	112 955 .	117 445 .	134 282 .	17
2611 22 800	- Gefasste oder montierte piezoelektrische Kristalle	1000 St 1000 EUR	17 054 115 795	18 017 118 995	18 417 132 740	5
	Elektronische integrierte Schaltungen					
	- Prozessoren und Steuer- und Kon-trollschaltungen, auch in Verbind-ung mit Speichern, Wandlern, Lo-gikschaltungen, Verstärkern, Uhren und Taktgeberschaltungen oder andere Schaltungen					
2611 30 030	- - Integrierte Multichipschaltungen	1000 St 1000 EUR	. 1 778 652	. 2 212 756	13 923 430 2 222 156	12
2611 30 060	- - Andere	1000 St 1000 EUR	3 157 319 590 774	3 466 928 548 222	580 493 352 814	19
2611 30 230	- - Speicher					
2611 30 230	- - Integrierte Multichipschaltungen	1000 St 1000 EUR	- -	- -	- -	-
2611 30 270	- - Dynamische Schreib-Lesespeicher mit wahlfreiem Zugriff (dynamische RAMs, DRAMs)	1000 St 1000 EUR	1
2611 30 340	- - Statische Schreib-Lesespei-cher (statische RAMs, SRAMs), einschl. Cache-Schreib-Lesespei-cher mit wahlfreiem Zugriff (Cache-RAMs)	1000 St 1000 EUR	- -	- -	- -	-
2611 30 540	- - UV-löschbare, programmierbare Lesespeicher (EPROMs)	1000 St 1000 EUR	- -	- -	- -	-
2611 30 650	- - Elektrisch löschbare, program-mierbare Lesespeicher, andere Schreib-Lesespeicher, in MOS-technik					
2611 30 650	- - Elektrisch löschbare, program-mierbare Lesespeicher (E ² PROMs; Flash E ² PROMs)	1000 St 1000 EUR	- -	- -	- -	-
2611 30 670	- - - Andere Speicher	1000 St 1000 EUR	. 220 156	103 271 124 246	. .	3

3 Produktion nach Güterarten - Deutschland

Melde-Nr.	Bezeichnung	Einheit	2012	2013	2014	2014 Anzahl der Unternehmen
1	2	3	4	5	6	7
2611 30 800	- Verstärker	1000 St 1000 EUR	.	.	.	4
	- Andere elektronische integrierte Schaltungen		.	.	.	
2611 30 910	- - Integrierte Multichipschaltungen	1000 St 1000 EUR	-	.	.	2
2611 30 940	- - Andere elektronische integrierte Schaltungen (z.B. Microcontroller, einschl. Microcomputer)	1000 St 1000 EUR	594 957 1 013 716	547 515 1 164 461	4 144 911 1 695 148	37
	Teile für elektronische Bauelemente, a.n.g.					
2611 40 100	- Tonabnehmer für Rillentonträger	St 1000 EUR	-	-	-	-
2611 40 400	- für Kathodenstrahlröhren und andere Elektronenröhren	1000 EUR	.	.	.	2
2611 40 700	- für Halbleiterbauelemente, Leuchtdioden, gefasste oder montierte piezoelektrische Kristalle	1000 EUR	471 939	481 457	500 131	13
2611 40 900	- für elektronische integrierte Schaltungen und zusammengesetzte Mikroschaltungen (Mikrobausteine)	1000 EUR	335 101	394 676	445 767	24
2611 91 000	Mit der Herstellung elektronischer integrierter Schaltungen verbundene Dienstleistungen	1000 EUR	157 485	167 341	186 568	37
	Bestückte Leiterplatten					
	Gedruckte Schaltungen					
2612 10 200	- Gedruckte Mehrlagenschaltungen, nur mit Leiterbahnen oder Kontakten darunter zum Absatz bestimmt	1000 St 1000 St 1000 EUR	*	.	.	52 51
2612 10 505	- Andere gedruckte Schaltungen, nur mit Leiterbahnen oder Kontakten					
	- - starr	1000 St 1000 St 1000 EUR	* 1 192 613 357 760	1 230 360 1 230 360 378 207	208 100 208 100 403 105	53 53
	- - flexibel	1000 St 1000 St 1000 EUR	* 194 469 148 144	201 454 201 454 156 311	189 926 189 926 146 206	16 16
2612 10 800	- Gedruckte Schaltungen mit anderen passiven Elementen darunter zum Absatz bestimmt	1000 St 1000 St 1000 EUR	*	.	.	42 42
2612 20 000	Ton-, Video-, Netzwerk- und ähnliche Karten für Geräte der automatischen Datenverarbeitung	1000 EUR	287 271	302 729	326 631	32
2612 30 000	Intelligente Karten (smart cards)	1000 St 1000 EUR	960 111 452 374	843 479 411 608	760 459 455 564	15
2612 91 000	Mit der Herstellung gedruckter Schaltungen verbundene Dienstleistungen	1000 EUR	282 679	301 167	308 054	46
	Datenverarbeitungsgeräte und periphere Geräte					
2620 11 000	Mobile Computer mit 10 kg oder weniger Gewicht wie Laptops, Notebooks; Personal Digital Assistants (PDA) u.ä. Computer	St 1000 EUR	5 571 584 1 938 532	4 264 060 1 453 309	3 689 246 1 267 280	18
2620 12 000	Zahlungsterminals, Bankautomaten u.ä. Geräte, die an ein Datenverarbeitungsgerät oder Datennetz angeschlossen werden können	St 1000 EUR	.	.	.	6
2620 13 000	Andere digitale automatische Datenverarbeitungsmaschinen, die in einem gemeinsamen Gehäuse mindestens eine Zentraleinheit sowie, auch kombiniert, eine Eingabe- und eine Ausgabeeinheit enthalten	St 1000 EUR	450 762 266 027	445 006 252 471	461 953 268 041	27
2620 14 000	Andere digitale Datenverarbeitungsmaschinen in Form von Systemen	St 1000 EUR	2 111 352 1 207 591	1 630 046 862 283	1 577 459 956 980	32
2620 15 000	Andere digitale Verarbeitungseinheiten, auch wenn sie eine oder zwei der folgenden Einheitenarten in einem gemeinsamen Gehäuse umfassen: Speichereinheiten, Eingabeeinheiten, Ausgabeeinheiten	St 1000 EUR	107 100 181 374	81 100 135 999	104 811 174 925	18

Melde-Nr.	Bezeichnung	Einheit	2012	2013	2014	2014 Anzahl der Unternehmen
1	2	3	4	5	6	7
2620 16 400	Ein- oder Ausgabeeinheiten, auch wenn sie in einem gemeinsamen Gehäuse Speichereinheiten enthalten - Drucker, Fernkopiergeräte u.a. Maschinen, die an eine ADV-Anlage oder ein Netzwerk angeschlossen werden können, ohne Maschinen zum Drucken mittels Druckformen und Maschinen, die mindestens 2 der Funktionen Drucken, Kopieren od. Übertragen von Fernkopien ausüben	St 1000 EUR	50 127 103 615	40 244 117 256	42 010 138 874	15
2620 16 500	- Tastaturen	St 1000 EUR	.	1 152 568 37 639	1 377 944 46 206	13
2620 16 600	- Andere Ein- oder Ausgabeeinheiten, a.n.g. (z.B. Mäuse, Scanner und Plotter)	St 1000 EUR	6 871 414 194 360	5 632 747 305 779	6 040 961 330 651	26
2620 17 000	Bildschirme und Bildwerfer, hauptsächlich zur Verwendung in einem System der automatischen Datenverarbeitung	St 1000 EUR	65 652 47 033	66 017 40 741	119 977 21 517	11
2620 18 000	Geräte, die wenigstens zwei der folgenden Aufgaben ausführen: Drucken, Abtasten, Kopieren, Fernkopieren und die an eine automatische Datenverarbeitungsmaschine oder ein Netzwerk angeschlossen werden können	St 1000 EUR	.	.	.	1
2620 21 000	Speichereinheiten	St 1000 EUR	539 827 28 599	346 599 26 210	. 19 711	11
2620 22 000	Halbleiter-Datenspeichervorrichtungen, nicht flüchtig, ohne Aufzeichnung	St 1000 EUR	.	.	.	3
2620 30 000	Andere Einheiten von automatischen Datenverarbeitungsmaschinen	St 1000 EUR	124 056 56 999	132 687 68 019	195 390 75 730	15
2620 40 000	Teile und Zubehör für automatisch Datenverarbeitungsmaschinen	1000 EUR	681 158	654 028	630 854	64
2620 91 000	Installation von Computermodulen	1000 EUR	-	-	-	
	Geräte und Einrichtungen der Telekommunikationstechnik					
	Sendegeräte für den Funksprech- oder Funktelegrafieverkehr, den Rundfunk oder das Fernsehen; Fernsehkameras					
	Sendegeräte mit eingebautem Empfangsgerät					
2630 11 001	- Sende- und Empfangsgeräte nach dem UMTS-Standard (ohne Stationen)	St 1000 EUR	.	10 598 4 917	8 641 .	4
2630 11 009	- Andere Sendegeräte mit eingebautem Empfangsgerät sowie Stationen für die mobile (nicht leitergebundene) Telekommunikation	St 1000 EUR	.	.	.	21
2630 12 000	Sendegeräte ohne eingebautes Empfangsgerät	St 1000 EUR	97 261 310 885	138 962 317 107	153 683 336 395	7
2630 13 000	Fernsehkameras	St 1000 EUR	35 544 76 704	45 202 70 643	53 905 73 654	8
	Elektrische Geräte für die leitergebundene Telekommunikation, Videofone					
2630 21 000	Fernsprechapparate für die drahtgebundene Fernsprechtechnik mit schnurlosem Hörer	St 1000 EUR	.	.	.	2
2630 22 000	Funkfernsprechgeräte für zellulare und andere drahtlose Mobilfunknetze (Mobiltelefone, sog. Handys)	St 1000 EUR	792 171 103 465	403 116 .	. .	6
	Andere Fernsprechapparate sowie Geräte für die Übertragung oder den Empfang von Sprache, Bildern o.a. Daten, einschl. Geräte für die Kommunikation in leitungsgebundenen und leitungslosen Netzen (z.B. lokale Netze (LAN) oder Weitbereichsnetz (WAN))					
2630 23 100	- Basisstationen	St 1000 EUR	481 238 303 384	195 776 217 388	265 220 174 283	14

3 Produktion nach Güterarten - Deutschland

Melde-Nr.	Bezeichnung	Einheit	2012	2013	2014	2014 Anzahl der Unternehmen
1	2	3	4	5	6	7
2630 23 200	- Geräte zum Empfangen, Konvertieren und Senden oder Regenerieren von Tönen, Bildern oder anderen Daten, einschl. Geräte für die Vermittlung (switching) und Wegewahl (routing)	St 1000 EUR	7 450 405 1 321 344	7 244 465 1 089 411	8 022 492 1 013 302	48
2630 23 300	- Fernsprechapparate (ausgenommen Fernsprechapparate für die drahtgebundene Fernsprechtechnik mit schnurlosem Hörer sowie Telefone für zellulare Netzwerke oder andere drahtlose Netzwerke); Videofone	St 1000 EUR	2 066 572 99 527	1 905 322 84 105	2 126 647 95 604	8
2630 23 400	- Tragbare Personenruf-, -warn- oder -suchempfänger	St 1000 EUR	- -	- -	- -	-
2630 23 700	- Andere Sende- oder Empfangsgeräte für Töne, Bilder, o.a. Daten, einschl. Apparate für die Kommunikation in einem drahtgebundenem oder losen Netzwerk (wie ein lokales Netzwerk (LAN) oder ein Weitverkehrsnetzwerk (WAN), z.B. Gegensprech- und Konferenzenanlagen)	St 1000 EUR	1 188 056 167 538	1 960 004 219 010	1 981 070 217 858	19
2630 30 001	Teile für Geräte der Fernsprech- und Telegrafentechnik - für Trägerfrequenzgeräte	1000 EUR	268 586	297 716	377 443	11
2630 30 002	- für Geräte für die Fernsprechtechnik	1000 EUR	180 295	172 120	170 974	34
2630 30 009	- für Geräte für die Telegrafentechnik	1000 EUR	12 067	12 694	14 148	4
2630 40 100	Antennen und Antennenreflektoren aller Arten, sowie Teile dafür; Teile für Hör- und Fernsehfunk-Übertragungsgeräte und Fernsehkameras - Teleskop- und Stabantennen für taschen-, Koffer- und Kraftfahrzeugempfangsgeräte	St 1000 EUR	13 994 248 56 373	16 880 196 67 076	21 064 003 84 158	4
2630 40 350	- Außenantennen für Rundfunk- und Fernsehempfang - - für Empfang über Satellit	St 1000 EUR	2
2630 40 390	- - Andere Außenantennen	St 1000 EUR	1
2630 40 400	- Antennen und Antennenreflektoren für Fernsprecher, Sende- oder Empfangsgeräte	1000 EUR	.	.	.	3
2630 40 500	- Innenantennen für Rundfunk- und Fernsehempfang (einschl. Geräteeinbauantennen)	St 1000 EUR	- -	- -	- -	-
2630 40 600	- Andere Antennen und Teile für Antennen	1000 EUR	150 005	145 712	169 411	8
2630 40 703	- - Andere Teile für Sende- oder Empfangsgeräte für den Funksprech-, Funktelegrafieverkehr, Rundfunk oder Fernsehen sowie für Funkmess-, -navigations- und -fernsteuerungsgeräte - - Baugruppen und Teile für Baugruppen, die aus zwei oder mehr miteinander verbundenen Einzelteilen bestehen	1000 EUR	213 022	193 880	212 835	40
2630 40 705	- - Möbel und Gehäuse zum Einbau von Rundfunk-, Fernseh- und phonotechnischen Geräten	1000 EUR	39 988	38 142	38 937	14
2630 50 200	Einbruchs- oder Diebstahlalarmgeräte, Feuermelder u.ä. Geräte (Hör- und Sichtsignalgeräte) - für Fahrzeuge (ohne für Kraftfahrzeuge)	St 1000 EUR	- -	- -	- -	-
2630 50 800	- für Gebäude	St 1000 EUR	4 575 226 470 892	5 714 148 511 009	11 521 786 548 052	25
2630 60 000	Teile für Einbruchs- oder Diebstahlalarmgeräte Feuermelder und ähnliche Geräte	1000 EUR	.	1 598	3 690	3

Melde-Nr.	Bezeichnung	Einheit	2012	2013	2014	2014 Anzahl der Unternehmen
1	2	3	4	5	6	7
	Geräte der Unterhaltungselektronik					
2640 11 000	Rundfunkempfangsgeräte (ohne solche für Kraftfahrzeuge), auch kombiniert mit Tonaufnahme- oder Tonwiedergabegeräten	St 1000 EUR	32 071 13 637	17 440 7 218	39 462 4 492	6
2640 12 700	Rundfunkempfangsgeräte für Kraftfahrzeuge, die nur mit externer Stromquelle betrieben werden können, auch kombiniert mit Tonaufnahme- oder Tonwiedergabegeräten - kombiniert mit Tonaufnahme- oder -wiedergabegerät und/oder Navigationsgerät	St 1000 EUR	. .	1 338 961 288 560	2 701 334 379 686	3
2640 12 900	- Andere Rundfunkempfangsgeräte für Kraftfahrzeuge	St 1000 EUR	2
2640 20 200	Fernsehempfangsgeräte, auch mit eingebautem Hörfunkempfangsgerät oder Tonaufzeichnungsgerät, Bildaufzeichnungsgerät oder Bildwiedergabegerät - Videotuner, Satelliten-Receiver	St 1000 EUR	1 194 810 48 814	607 626 19 595	529 662 .	5
2640 20 400	- Projektionsfernsehgeräte für mehrfarbiges Bild	St 1000 EUR	- -	- -	- -	-
2640 20 900	- Andere Fernsehempfangsgeräte	St 1000 EUR	311 264 306 832	179 684 163 860	179 636 141 806	7
2640 31 000	Plattenspieler, Schallplatten-Musikautomaten, Kassetten-Tonbandabspielgeräte und andere Tonwiedergabegeräte ohne eingebaute Tonaufnahmevorrichtung	St 1000 EUR	16 834 6 240	16 029 5 434	. 3 904	6
2640 32 000	Magnetbandgeräte und andere Tonaufnahmegeräte	St 1000 EUR	. 36 073	2
2640 33 000	Videokameraaufnahmegeräte und andere Videogeräte zur Bild- und Tonaufzeichnung oder -wiedergabe, auch mit eingebautem Videotuner	St 1000 EUR	. .	17 932 26 679	14 826 20 950	6
2640 34 200	Bildschirme und Bildwerfer, ohne eingebautes Fernsehempfangsgerät und nicht hauptsächlich zur Verwendung in einem System der automatischen Datenverarbeitung bestimmt - Videoprojektoren	St 1000 EUR	- -	- -	- -	-
2640 34 400	- Videomonitore für mehrfarbiges Bild mit Kathodenstrahlröhre	St 1000 EUR	- -	- -	- -	-
2640 34 600	- Andere Videomonitore für mehrfarbiges Bild (z.B. mit LCD)	St 1000 EUR	847 698	2
2640 34 800	- Videomonitore für schwarzweißes oder anderes einfarbiges Bild	St 1000 EUR	2
2640 41 000	Mikrofone und Haltevorrichtungen dafür	St 1000 EUR	14 513 534 65 350	16 567 095 100 292	14 495 687 108 461	8
2640 42 350	Lautsprecher; Hörer, auch mit Mikrofon kombiniert - Lautsprecher - - Einzellautsprecher im Gehäuse	St 1000 EUR	119 101 5 231	120 875 5 775	120 374 5 125	6
2640 42 370	- - Mehrfachlautsprecher in einem gemeinsamen Gehäuse	St 1000 EUR	299 040 111 825	201 157 93 091	176 588 91 115	14
2640 42 390	- - Andere Lautsprecher	St 1000 EUR	9
2640 42 700	- Hörer, auch mit Mikrofon kombiniert	St 1000 EUR	456 840 40 883	569 640 56 117	525 747 50 816	8
2640 43 550	Elektrische Tonfrequenzverstärker; elektrische Tonverstärkereinrichtungen - Elektrische Tonfrequenzverstärker - - für die Fernsprech- oder Messtechnik	St 1000 EUR	1
2640 43 590	- - Andere elektrische Tonfrequenzverstärker	St 1000 EUR	215 435 54 632	207 961 55 985	214 978 67 173	10
2640 43 700	- Elektrische Tonverstärkereinrichtungen	St 1000 EUR	254 467 .	191 996 .	162 360 .	12
2640 44 000	Empfangsgeräte für den Funksprech- oder Funktelegrafieverkehr, a.n.g.	St 1000 EUR	74 150 36 715	62 739 41 974	57 989 26 685	5

Melde-Nr.	Bezeichnung	Einheit	2012	2013	2014	2014 Anzahl der Unternehmen
1	2	3	4	5	6	7
2640 51 500	Teile für Geräte zur Bild- und Tonaufzeichnung oder -wiedergabe, Mikrofone, Lautsprecher, Hörer, Tonfrequenzverstärker und Tonverstärkereinrichtungen - Nadeln; Diamanten, Saphire, andere Edelsteine, Schmucksteine, synthetische oder rekonstituierte Steine	St 1000 EUR	-	-	-	-
2640 51 700	- Zusammengesetzte elektronische Schaltungen (Baugruppen) u.a. Teile	1000 EUR	21 683	20 029	19 400	14
2640 51 800	- Teile für Mikrofone, Lautsprecher, elektrische Tonfrequenzverstärker und Tonverstärkereinrichtungen	1000 EUR	25 673	22 992	27 436	13
2640 52 000	Teile für Rundfunkempfangsgeräte und -sender	1000 EUR	233 776	190 757	193 292	32
2640 60 000	Videospielgeräte (zur Verwendung mit einem Fernsehempfangsgerät oder mit eigenem Bildschirm) und andere Geschicklichkeits- oder Glücksspiele mit einer elektronischen Anzeigevorrichtung	St 1000 EUR	-	-	-	-
2651 11 200	Mess-, Kontroll-, Navigations- u.ä. Instrumente und Vorrichtungen Kompass u.a. Navigationsinstrumente, apparate und -geräte - Kompass (einschl. Navigationskompass)	St 1000 EUR	4 848	4 957	5 021	5
2651 11 500	- Navigationsinstrumente, -apparate und -geräte für die Luft- oder Raumfahrt (ohne Kompass)	St 1000 EUR	18 436	16 079	16 945	8
2651 11 800	- Andere Navigationsinstrumente, -apparate und -geräte	St 1000 EUR	187 384	184 349	150 568	13
2651 12 150	Entfernungsmesser, Theodolite und Tachymeter; Instrumente, Apparate und Geräte für die Geodäsie, Topographie, Fotogrammetrie, Hydrographie, Ozeanographie, Hydrologie, Meteorologie oder Geophysik (ohne Kompass) - Elektronische Entfernungsmesser, Theodolite und Tachymeter, Apparate und Geräte für die Fotogrammetrie	St 1000 EUR	.	.	.	3
2651 12 350	- Elektronische Instrumente, Apparate u. Geräte für die Meteorologie, Geodäsie, Topographie, Hydrographie, Ozeanographie, Hydrologie oder Geophysik - - für die Meteorologie, Hydrologie oder Geophysik	St 1000 EUR	260 055	277 291	232 144	10
2651 12 390	- - für die Geodäsie, Topographie, Hydrographie, Ozeanographie	St 1000 EUR	45 869	47 123	50 062	7
2651 12 702	- Andere Instrumente, Apparate und Geräte für die Geodäsie, Topographie, Ozeanographie, Hydrologie, Meteorologie oder Geophysik - - für die Geodäsie, Topographie, oder Hydrographie	St 1000 EUR	18 852	38 377	30 818	14 573
2651 12 709	- - Entfernungsmesser, Theodolite und Tachymeter, Apparate und Geräte für die Fotogrammetrie, Meteorologie, Hydrologie, Geophysik und Ozeanographie, nicht elektronisch	St 1000 EUR	177 286	162 996	173 292	5
2651 20 200	Funkmess- (Radar-), Funknavigations-, Funkfernsteuergeräte und -einrichtungen - Funkmessgeräte (Radargeräte)	St 1000 EUR	5 608	5 595	6 146	9
2651 20 500	- Funknavigationsgeräte	St 1000 EUR	37 090	44 558	52 736	7
2651 20 800	- Funkfernsteuergeräte	St 1000 EUR	831 180	814 520	925 615	21
			107 566	51 596	28 848	
			162 129	197 535	187 893	
			5 683 702	6 698 137	6 612 085	
			131 827	133 941	140 257	

Melde-Nr.	Bezeichnung	Einheit	2012	2013	2014	2014 Anzahl der Unternehmen
1	2	3	4	5	6	7
2651 31 000	Waagen mit einer Empfindlichkeit von 50 mg oder feiner, auch mit Gewichten, Teile und Zubehör dafür	1000 EUR	.	.	90 675	6
2651 32 003	Zeichentische und -maschinen, andere Zeichen-, Anreiß- oder Recheninstrumente und -geräte - Reißzeuge	St 1000 EUR	.	.	.	4
2651 32 009	- Zeichentische und -maschinen, andere Zeichen-, Anreiß- oder Recheninstrumente und -geräte	St 1000 EUR	5 318 6 678	4 829 5 383	4 922 5 106	6
2651 33 100	Längenmessinstrumente für den Handgebrauch (Mikrometer und Schieb- lehren) a.n.g. - Mikrometer und Schieblehren	St 1000 EUR	196 577 11 785	198 020 11 367	212 937 12 096	3
2651 33 305	- - Feste Lehren und Eichmaße	St 1000 EUR	1 897 835 47 871	1 484 577 41 480	1 193 252 38 762	13
2651 33 309	- - Andere Lehren und Eichmaße	St 1000 EUR	.	341 365 15 849	.	8
2651 41 000	Instrumente, Apparate und Geräte zum Messen oder zum Nachweis von ionisierenden Strahlen	St 1000 EUR	75 830 203 977	77 620 184 109	80 382 199 991	13
2651 42 000	Kathodenstrahloszilloskope und Kathodenstrahloszillographen	St 1000 EUR	.	.	.	1
2651 43 100	Instrumente, Apparate und Geräte zum Messen oder Prüfen von Spannung, Stromstärke, Widerstand oder Leistung (ohne Registriervorrichtung) - Vielfachmessgeräte	St 1000 EUR	88 660 52 668	80 890 42 575	84 316 51 091	8
2651 43 300	- Andere elektronische Instrumente, Apparate und Geräte zum Messen oder Prüfen von Spannung, Stromstärke, Widerstand oder Leistung	St 1000 EUR	700 435 270 324	779 192 266 080	775 763 264 068	41
2651 43 550	- - Voltmeter	St 1000 EUR	203 416 5 113	189 285 5 410	210 270 6 433	4
2651 43 590	- - Andere Instrumente, Apparate und Geräte	St 1000 EUR	798 501 99 424	563 442 99 042	1 059 318 137 005	17
2651 44 000	Instrumente, Apparate und Geräte zum Messen oder Prüfen für die Fernmeldetechnik	St 1000 EUR	204 737 917 014	182 902 .	193 615 717 484	10
2651 45 200	Instrumente, Apparate und Geräte zum Messen oder Prüfen von elektrischen Geräten, a.n.g. - Instrumente, Apparate und Geräte zum Messen oder Prüfen von Halbleiterscheiben (wafers) oder Halbleiterbauelementen	St 1000 EUR	20 788 146 404	17 963 141 656	13 498 118 820	12
2651 45 300	- Registriervorrichtungen für elektrische Größen	St 1000 EUR	74 552 96 107	73 160 93 640	61 780 94 041	17
2651 45 550	- - Elektronische Instrumente, Apparate und Geräte	St 1000 EUR	351 883 180 066	376 884 162 785	437 214 167 614	28
2651 45 590	- - Andere Instrumente, Apparate und Geräte (ohne elektronische Instrumente u.ä.)	St 1000 EUR	4 695	5 294	5 763	6
2651 51 100	Dichtemesser u.ä. schwimmende Instrumente, Thermometer, Pyrometer, Barometer, Hygrometer und Psychrometer (auch mit Registriervorrichtung, auch kombiniert) - Thermometer, flüssigkeitsgefüllt, unmittelbar ablesbar, nicht mit anderen Instrumenten kombiniert (ohne Fieberthermometer)	St 1000 EUR	5 254 627 30 533	4 548 281 28 553	4 075 311 28 012	16
2651 51 350	- - Elektronische Thermometer und Pyrometer	St 1000 EUR	5 878 577 201 387	6 554 733 209 628	7 186 736 217 074	40

3 Produktion nach Güterarten - Deutschland

Melde-Nr.	Bezeichnung	Einheit	2012	2013	2014	2014 Anzahl der Unternehmen
1	2	3	4	5	6	7
2651 51 390	- - Andere Thermometer und optische Pyrometer	St 1000 EUR	5 519 183 66 085	4 790 815 70 293	4 401 642 81 988	22
2651 51 500	- Barometer, nicht mit anderen Instrumenten kombiniert	St 1000 EUR	.	.	.	4
2651 51 750	- - Dichtemesser u.ä. schwimmende Instrumente; kombinierte Thermometer Pyrometer, Barometer, Hygrometer und Psychrometer (auch mit Registriervorrichtung, auch miteinander kombiniert)	St 1000 EUR	86 392 32 540	127 539 45 946	.	9
2651 51 790	- - Elektronische Dichtemesser u.a.	St 1000 EUR	32 540	45 946	41 323	
2651 51 790	- - Andere Dichtemesser u.ä. schwimmende Instrumente; kombinierte Thermometer, Pyrometer, Barometer, Hygrometer und Psychrometer	St 1000 EUR	415 696 26 746	398 479 26 616	402 527 30 223	14
2651 52 350	Instrumente, Apparate und Geräte zum Messen oder Überwachen von Durchfluss, Füllhöhe, Druck, o.a. veränderlichen Größen von Flüssigkeiten oder Gasen - Elektronische Apparate und Geräte zum Messen oder Überwachen von Durchfluss oder Füllhöhe von Flüssigkeiten	St 1000 EUR	1 192 914 173 688	1 258 301 198 485	4 413 819 223 972	26
2651 52 390	- - Elektronische Durchflussmesser	St 1000 EUR	1 192 914 173 688	1 258 301 198 485	4 413 819 223 972	26
2651 52 390	- - Andere elektronische Geräte zum Messen oder Überwachen von Durchfluss oder Füllhöhe von Flüssigkeiten	St 1000 EUR	597 952	647 230	697 017	39
2651 52 550	- - Andere Instrumente, Apparate und Geräte zum Messen oder Überwachen von Durchfluss oder Füllhöhe von Flüssigkeiten	St 1000 EUR	1 845 024 79 653	2 004 249 91 974	2 044 432 91 416	17
2651 52 590	- - Durchflussmesser	St 1000 EUR	1 845 024 79 653	2 004 249 91 974	2 044 432 91 416	17
2651 52 590	- - Andere Geräte zum Messen oder Überwachen von Durchfluss oder Füllhöhe von Flüssigkeiten	St 1000 EUR	7 183 005 120 796	9 198 126 128 702	12 403 601 150 378	25
2651 52 710	- - Instrumente, Apparate und Geräte zum Messen oder Überwachen des Drucks	St 1000 EUR	17 051 324 573 643	18 910 202 607 109	21 138 457 621 323	56
2651 52 740	- - Elektronische Druckmess- und Überwachungsinstrumente, -apparate und -geräte	St 1000 EUR	17 051 324 573 643	18 910 202 607 109	21 138 457 621 323	56
2651 52 740	- - Nichtelektronische Manometer mit Metallfedermesswerk	St 1000 EUR	11 485 871 165 241	11 082 027 150 484	11 413 662 153 269	15
2651 52 790	- - Andere Druckmess- und Überwachungsinstrumente, -apparate und -geräte	St 1000 EUR	7 066 424 163 880	7 370 615 159 150	9 001 944 171 046	25
2651 52 830	- - Andere Mess- und Überwachungsinstrumente, -apparate und -geräte für Flüssigkeiten und Gase	St 1000 EUR	11 603 549 795 728	11 926 853 819 443	8 107 581 762 546	48
2651 52 830	- - Elektronische Instrumente	St 1000 EUR	11 603 549 795 728	11 926 853 819 443	8 107 581 762 546	48
2651 52 890	- - Andere Instrumente	St 1000 EUR	3 731 048 175 897	3 246 527 162 043	3 334 567 163 024	23
2651 53 130	Instrumente und Apparate für physikalische oder chemische Untersuchungen, a.n.g. - Untersuchungsgeräte für Gase oder Rauch	St 1000 EUR	418 074 163 487	420 495 157 320	419 113 168 256	21
2651 53 130	- - Elektronische Geräte	St 1000 EUR	418 074 163 487	420 495 157 320	419 113 168 256	21
2651 53 190	- - Andere Geräte	St 1000 EUR	.	.	.	4
2651 53 200	- Chromatographen, Elektrophoresegeräte	St 1000 EUR	.	.	.	5
2651 53 300	- Spektrometer, -photometer und -graphen, die optische Strahlen verwenden	St 1000 EUR	189 989	196 447	203 457	5
2651 53 300	- - Spektrometer, -photometer und -graphen, die optische Strahlen verwenden	St 1000 EUR	43 073 440 380	44 903 440 670	58 386 470 223	29
2651 53 503	- - Andere Instrumente, Apparate und Geräte, die optische Strahlen (UV-Strahlen, sichtbares Licht, Infrarotstrahlen) verwenden	St 1000 EUR	43 073 440 380	44 903 440 670	58 386 470 223	29
2651 53 503	- - mit elektronischen Bauelementen ausgerüstet	St 1000 EUR	243 127 240 352	271 048 233 630	373 975 285 670	32

3 Produktion nach Güterarten - Deutschland

Melde-Nr.	Bezeichnung	Einheit	2012	2013	2014	2014 Anzahl der Unternehmen
1	2	3	4	5	6	7
2651 53 509	- - Andere Instrumente, Apparate und Geräte, die optische Strahlen (UV-Strahlen, sichtbares Licht, Infrarotstrahlen) verwenden	St 1000 EUR	2 908 32 099	5 909 37 808	38 450 42 082	11
2651 53 810	- - Elektronische pH-Messer, rH-Messer und andere Geräte zum Messen der Leitfähigkeit	St 1000 EUR	397 066 93 250	402 836 97 719	459 207 103 313	11
2651 53 830	- - Andere elektronische Instrumente, Apparate und Geräte für physikalische oder chemische Untersuchungen	St 1000 EUR	160 553 668 161	165 956 705 504	157 918 631 770	36
2651 53 900	- - Andere Instrumente, Apparate und Geräte für physikalische oder chemische Untersuchungen a.n.g.	St 1000 EUR	242 077 490 436	252 860 479 101	318 120 556 084	58
2651 61 000	Nichtoptische Mikroskope sowie Diffraktografen	St 1000 EUR	1 043 127 969	1 075 110 777	1 221 99 877	4
2651 62 101	Maschinen, Apparate und Geräte zum Prüfen der mechanischen Eigenschaften von Materialien - Elektronische Materialprüfmaschinen, -apparate und -geräte, für Metalle	St 1000 EUR	.	1 885	2 424	4
2651 62 103	- - Universal- und Zugfestigkeitsprüfmaschinen, -apparate und -geräte	St 1000 EUR	.	1 993	1 776	5
2651 62 109	- - Andere elektronische Materialprüfmaschinen, -apparate und -geräte für Metalle	St 1000 EUR	7 240	10 200	7 590	18
2651 62 300	- - Andere Materialprüfmaschinen, -apparate und -geräte für Metalle	St 1000 EUR	24 235 123 090	30 684 130 256	29 334 114 375	11
2651 62 551	- - - Universal- und Zugfestigkeitsprüfmaschinen, -apparate und -geräte (ohne solche für Metalle)	St 1000 EUR	1 990 38 377	5 239 55 561	4 910 55 442	3
2651 62 553	- - - Härteprüfmaschinen, -apparate und -geräte (ohne solche für Metalle)	St 1000 EUR	26 2 163	24 3 143	18 811	1
2651 62 559	- - - Andere Prüfmaschinen, -apparate und -geräte für Nichtmetalle	St 1000 EUR	8 251 257 033	6 862 277 592	10 404 239 069	11
2651 62 590	- - Andere Materialprüfmaschinen, -apparate und -geräte für nichtmetallische Stoffe (z.B. Baustoffe, Textilien, Papier, Pappe und Kunststoff)	St 1000 EUR	10 357 75 092	8 945 76 079	8 656 92 663	17
2651 63 300	Gas-, Flüssigkeits- und Elektrizitätszähler (einschl. Eichzählern dafür) - Gaszähler	St 1000 EUR	2 395 872 178 055	2 185 494 163 983	2 304 744 200 630	9
2651 63 500	- Flüssigkeitszähler	St 1000 EUR	7 566 443 221 213	7 877 051 244 021	8 031 737 252 766	19
2651 63 700	- - Andere Elektrizitätszähler, z.B. Drehstromzähler	St 1000 EUR	.	.	.	3
2651 64 303	Andere Zähler; Tachometer u.a. Geschwindigkeitsmesser; Stroboskope - Touren-, Produktionszähler, Taxameter, Kilometerzähler, Schrittzähler und andere Zähler - - mit elektrischen Verfahren arbeitend	St 1000 EUR	6 477 024 123 536	5 791 364 133 603	5 630 459 107 795	14
2651 64 309	- - Andere Touren-, Produktionszähler, Taxameter, Kilometerzähler, Schrittzähler und andere Zähler	St 1000 EUR	961 502 33 474	996 786 37 083	1 017 763 36 868	8

3 Produktion nach Güterarten - Deutschland

Melde-Nr.	Bezeichnung	Einheit	2012	2013	2014	2014 Anzahl der Unternehmen
1	2	3	4	5	6	7
2651 64 530	- Tachometer u.a. Geschwindigkeitsmesser - - Geschwindigkeitsmesser für Landfahrzeuge	St 1000 EUR	2 312 086 38 502	1 459 471 30 913	1 163 859 28 230	6
2651 64 550	- - Tachometer u.a. Geschwindigkeitsmesser	St 1000 EUR	179 242	185 752	178 431	10
2651 64 700	- Stroboskope	St 1000 EUR	1 749	1 660	.	2
2651 65 000	Instrumente, Apparate, und Geräte zum Regeln, hydraulisch oder pneumatisch	St 1000 EUR	85 658	90 626	8 845 640 111 427	8
2651 66 203	Instrumente, Apparate, Geräte und Maschinen zum Messen oder Prüfen, a.n.g. - Prüfstände - - für Kraftfahrzeuge	kg 1000 EUR	19 587 630 498 004	19 129 881 505 957	18 650 588 505 370	19
2651 66 209	- - Andere Prüfstände	kg 1000 EUR	841 759 76 652	1 229 954 92 144	1 244 466 100 427	15
2651 66 303	- - für Kraftfahrzeuge	St 1000 EUR	88 593 35 617	68 165 56 276	57 778 47 024	13
2651 66 308	- - Andere optische Instrumente, Apparate und Geräte zum Messen oder Prüfen, a.n.g. (ohne solche für Kraftfahrzeuge), z.B. Profilprojektoren	St 1000 EUR	252 758 175 083	251 646 178 243	274 873 256 637	34
2651 66 503	- Elektronische Instrumente, Apparate und Geräte zum Messen oder Prüfen geometrischer Größen - - zum Messen oder Prüfen für 3 D	St 1000 EUR	140 228 274 451	145 178 279 341	150 207 344 109	20
2651 66 509	- - Andere elektronische Instrumente, Apparate und Geräte zum Messen oder Prüfen geometrischer Größen	St 1000 EUR	6 608 065 1 097 116	6 652 495 1 097 739	5 866 075 1 110 126	55
2651 66 703	- - Andere elektronische Instrumente, Apparate und Geräte zum Messen oder Prüfen a.n.g. - - Materialprüfmaschinen mittels Ultraschall, Wirbelstrom u.ä.	St 1000 EUR	6 783 65 953	6 418 53 814	8 089 60 169	13
2651 66 709	- - Andere elektronische Instrumente, Apparate und Geräte zum Messen oder Prüfen, a.n.g. (ohne Materialprüfmaschinen)	St 1000 EUR	21 479 468 1 207 843	23 695 516 1 234 458	24 318 213 1 258 213	78
2651 66 830	- - für geometrische Größen	St 1000 EUR	1 659 272 454 003	448 219	464 115	51
2651 66 890	- - für andere Größen (z.B. zum Prüfen der Dichtigkeit)	St 1000 EUR	1 604 978 365 579	1 510 200 350 094	2 305 264 371 821	51
2651 70 150	Thermostate, Druckregler, u.a. Instrumente, Apparate und Geräte zum Regeln - Thermostate - - Elektronische Thermostate	St 1000 EUR	15 494 702 348 009	13 909 618 325 402	13 337 951 321 460	29
2651 70 190	- - Andere Thermostate	St 1000 EUR	105 252 806 177 314	97 452 298 170 920	94 782 505 160 840	16
2651 70 300	- Druckregler	St 1000 EUR	30 050 021 259 336	37 881 649 286 331	275 795	14
2651 70 900	- - Andere Instrumente, Apparate und Geräte zum Regeln	St 1000 EUR	81 109 380 1 983 891	82 667 883 1 972 899	87 872 133 2 039 445	149
2651 81 000	Teile für Radargeräte und -einrichtungen, Funknavigationsgeräte und -einrichtungen Kontrollinstrumente und Vorrichtungen	1000 EUR	48 324	44 903	50 668	9
2651 82 001	Teile und Zubehör für Mess-, Kontrollinstrumente und Vorrichtungen - für Instrumente, Apparate und Teile und Zubehör für Mess-, Geräte für die Geodäsie, topographie, Hydrographie, Ozeanographie u.ä. (ohne Kompass) sowie Teile und Zubehör für Zeichen-, Anreiß- oder Recheninstrumente und -geräte; für Längenmessinstrumente für den Handgebrauch	1000 EUR	16 463	17 743	17 539	8

Melde-Nr.	Bezeichnung	Einheit	2012	2013	2014	2014 Anzahl der Unternehmen
1	2	3	4	5	6	7
2651 82 003	- für Dichtemesser u.ä. schwimmende Instrumente, Thermometer, Pyrometer, Barometer, Hygrometer und Psychrometer	1000 EUR	44 958	36 739	41 922	11
2651 82 004	- für Instrumente, Apparate und Geräte zum Messen von Durchfluss, Füllhöhe, Druck oder anderen veränderlichen Größen von Flüssigkeiten oder Gasen	1000 EUR	409 644	424 207	460 736	51
2651 82 005	- Mikrotome und Teile für Instrumente, Apparate und Geräte für physikalische oder chemische Untersuchungen	1000 EUR	244 710	260 297	281 384	31
2651 82 006	- für Instrumente, Apparate und Geräte zum Messen oder Prüfen elektrischer Größen und zum Messen und Nachweis von ionisierenden Strahlen	1000 EUR	106 128	112 054	102 220	29
2651 82 009	- für Maschinen, Apparate, Geräte, Instrumente u.a. Waren, a.n.g.	1000 EUR	279 308	477 147	559 185	86
2651 83 000	Teile und Zubehör für nichtoptische Mikroskope sowie Diffraktografen	1000 EUR	41 854	39 554	39 656	5
	Teile und Zubehör für Elektrizitäts-, Gas- und Flüssigkeitszähler, Geschwindigkeitsmesser u.a. Zähler, Stroboskope					
2651 84 330	- für Elektrizitäts-, Gas- und Flüssigkeitszähler	1000 EUR	.	.	1 942	4
2651 84 350	- - für Gas- und Flüssigkeitszähler	1000 EUR	260 779	209 703	192 084	19
2651 84 500	- für Geschwindigkeitsmesser, andere Zähler und Stroboskope	1000 EUR	18 976	20 921	16 746	8
	Teile und Zubehör für pneumatische und hydraulische Regler, Instrumente Apparate, und Geräte zum Messen oder Prüfen a.n.g., Instrumente, Apparate und Geräte zum Regeln					
2651 85 201	- für Mess- und Prüfgeräte, -apparate und -geräte, a.n.g.	1000 EUR	62 578	50 640	48 129	18
2651 85 203	- - für Materialprüfmaschinen mittels Ultraschall, Wirbelstrom u.ä., a.n.g.	1000 EUR	70 827	73 256	90 009	9
2651 85 209	- - für andere Instrumente, Apparate und Geräte zum Messen oder Prüfen, a.n.g.	1000 EUR	539 583	541 533	501 222	87
2651 85 500	- Teile und Zubehör für Instrumente, Apparate und Geräte zum Regeln	1000 EUR	342 405	355 604	368 087	66
	Teile und Zubehör für Kompass u.a. Navigationsinstrumente, -apparate und -geräte; Maschinen, Apparate und Geräte zum Prüfen der mechanischen Eigenschaften von Stoffen					
2651 86 001	- für Kompass u.a. Navigationsinstrumente, -apparate und -geräte	1000 EUR	131 431	122 190	110 217	9
2651 86 002	- für Maschinen, Apparate und Geräte zum Prüfen von mechanischen Eigenschaften von Stoffen	1000 EUR	85 577	85 484	96 016	18
	Uhren					
2652 11 000	Armbanduhren, Taschen- u.ä. Uhren, mit Gehäuse aus Edelmetall oder Edelmetallplattierungen, auch mit Stoppeinrichtung	St 1000 EUR	66 804 166 753	60 162 199 726	66 806 218 972	11
2652 12 000	Andere Armbanduhren, Taschen- u.ä. Uhren, auch mit Stoppeinrichtung (ohne Uhren mit Gehäuse aus Edelmetall oder Edelmetallplattierungen)	St 1000 EUR	245 221 77 574	198 761 87 517	239 384 93 447	9
2652 13 000	Armaturbrett- u.ä. Uhren für Fahrzeuge	St 1000 EUR	.	.	.	3
	Uhren mit Kleinuhr-Werk; Wecker und Wanduhren, andere Uhren und Uhrenanlagen					
2652 14 001	- Wanduhren (ohne Kuckucksuhren)	St 1000 EUR	. 3 512	23 338 3 151	28 543 6 097	6

3 Produktion nach Güterarten - Deutschland

Melde-Nr.	Bezeichnung	Einheit	2012	2013	2014	2014 Anzahl der Unternehmen
1	2	3	4	5	6	7
2652 14 002	- Kuckucksuhren (nicht elektrisch betrieben)	St 1000 EUR	58 311 8 559	58 773 8 948	58 854 8 987	3
2652 14 009	- Andere Uhren, a.n.g. Uhrwerke und Teile für Uhren	St 1000 EUR	129 487 25 125	154 208 24 209	166 346 26 889	10
2652 21 000	Kleinuhr-Werke, vollständig und zusammengesetzt darunter zum Absatz bestimmt	St 1000 EUR	* -	. -	. -	1 -
2652 22 000	Andere Uhrwerke (ohne Kleinuhr-Werke), vollständig und zusammengesetzt darunter zum Absatz bestimmt	St 1000 EUR	* 312 612 11 873	. 336 235 11 315	. 315 905 11 386	6 5
2652 23 000	Nicht oder nur teilweise zusammengesetzte, vollständige Kleinuhr-Werke (Schablonen) und unvollständige, zusammengesetzte Kleinuhr-Werke darunter zum Absatz bestimmt	kg 1000 EUR	* -	- -	- -	- -
2652 24 000	Uhrrohwerke für Kleinuhren darunter zum Absatz bestimmt	St 1000 EUR	* -	- -	- -	- -
2652 25 000	Andere nicht oder nur teilweise zusammengesetzte, vollständige Uhrwerke und unvollständige, zusammengesetzte Uhrwerke (ohne Kleinuhr-Werke) darunter zum Absatz bestimmt	kg 1000 EUR	*	3 3
2652 26 000	Gehäuse für Uhren und andere Uhrmacherwaren, Teile dafür	1000 EUR	3 056	3 650	3 625	
2652 27 000	Andere Uhrenteile	1000 EUR	10 466	18 317	20 936	18
2652 28 100	Zeitkontrollapparate, Zeitmesser, Zeitschalter und andere Zeitauslöser mit Uhrwerk oder Synchronmotor - Arbeitszeitregistrieruhren; Zeit- und Datumstempeluhren	St 1000 EUR	2
2652 28 300	- Parkuhren und andere Zeitkontrollapparate und Zeitmesser (ohne Kurzzeitmesser)	St 1000 EUR	2
2652 28 500	- Kurzzeitmesser (Minutenzähler, Sekundenzähler)	St 1000 EUR	1
2652 28 700	- Zeitschalter und andere Zeitauslöser	St 1000 EUR	4 876 616 47 403	5 272 473 48 331	4 212 826 40 120	8
2660 11 150	Bestrahlungs- und Elektrotherapiegeräte und elektromedizinische Geräte Röntgenapparate und -geräte, Apparate und Geräte, die Alpha-, Beta- oder Gammastrahlen verwenden (einschl. Schirmbildfotografie- oder Strahlentherapiegeräte), Teile dafür - Röntgenapparate und -geräte (einschl. Schirmbildfotografie- oder Strahlentherapiegeräten) - - für medizinische, chirurgische, zahnärztliche oder tierärztliche Zwecke, auch Computertomografen	St 1000 EUR	15 267 1 011 936	12 654 950 303	10 234 942 693	8
2660 11 190	- - für andere Zwecke	St 1000 EUR	9 587 380 398	10 027 402 061	7 191 387 358	11
2660 11 300	- Apparate und Geräte, die Alpha-, Beta- oder Gammastrahlen verwenden (einschl. Schirmbildfotografie- oder Strahlentherapiegeräten)	St 1000 EUR	45 670 164 194	46 435 153 692	78 442 133 885	8
2660 11 500	- Röntgenröhren - Teile und Zubehör für Röntgen- und andere radioaktive Strahlungsapparate und -geräte u.ä.; Untersuchungs- und Behandlungstische, -sessel u.dgl. dafür	St 1000 EUR	25 327 .	31 155 .	31 515 .	6
2660 11 705	- - für Röntgen- und andere radioaktive Strahlungsapparate und -geräte u.ä.	1000 EUR	323 547	324 176	305 098	20

Melde-Nr.	Bezeichnung	Einheit	2012	2013	2014	2014 Anzahl der Unternehmen
1	2	3	4	5	6	7
2660 11 709	- - Andere Teile und Zubehör (z.B. Untersuchungs- und Behandlungstische, -sessel u.dgl. für Röntgenapparate u.ä.)	1000 EUR	61 785	57 472	62 984	13
	Elektrodiagnoseapparate und -geräte für medizinische Zwecke, Teile und Zubehör	St	.	.	.	4
2660 12 301	- - Elektrokardiografen (Apparate und Geräte)	1000 EUR	19 280	23 016	31 178	4
2660 12 309	- - Zubehör für Elektrokardiografen (z.B. Klebeelektroden)	1000 EUR	53 859	62 029	65 969	4
2660 12 800	- Andere Elektrodiagnoseapparate und -geräte (z.B. Kernspintomografen, Magnetresonanzgeräte), teile und Zubehör	St	434 726	318 143	212 213	16
		1000 EUR	681 986	715 845	686 047	
2660 13 000	Ultraviolett- oder Infrarotbestrahlungsgeräte für medizinische Zwecke, Teile und Zubehör	St	.	.	473 853	8
		1000 EUR	26 692	24 521	41 770	
	Schwerhörigengeräte, Herzschrittmacher	St	.	.	.	3
2660 14 330	- - Schwerhörigengeräte	1000 EUR	22 033	22 811	23 679	3
2660 14 390	- - Teile und Zubehör für Schwerhörigengeräte	1000 EUR	9 251	10 605	11 918	3
2660 14 500	- Herzschrittmacher (ohne Teile und Zubehör)	St	.	.	.	1
		1000 EUR	.	.	.	
	Optische und fotografische Instrumente und Geräte					
2670 11 000	Objektive aus Stoffen aller Art für Fotoapparate, Filmkameras, Projektoren oder fotografische und kinematografische Vergrößerungs- oder Verkleinerungsapparate	St	254 312	226 448	109 679	11
		1000 EUR	156 748	169 091	76 295	
2670 12 500	Fotoapparate zum Herstellen von Klischees und Druckformzylindern, für Unterwasser- oder Luftbildaufnahmen, medizinische Untersuchung innerer Organe oder gerichtsmedizinische oder kriminalistische Laboratorien	St	6 969	7 612	4 918	5
		1000 EUR	76 559	77 394	93 404	
2670 13 000	Digitalkameras	St	285 113	315 936	332 145	10
		1000 EUR	262 869	278 821	248 906	
2670 14 000	Sofortbildkameras und andere Fotoapparate	St	3 803	.	.	3
		1000 EUR	11 953	.	.	
	Filmkameras					
2670 15 300	- für Filme mit einer Breite von weniger als 16 mm oder für Doppelacht-Filme	St	-	-	-	-
		1000 EUR	-	-	-	
2670 15 500	- für Filme mit einer Breite von 16 mm oder mehr	St	-	-	-	-
		1000 EUR	-	-	-	
2670 16 000	Filmvorführapparate, Diaprojektoren, andere Stehbildwerfer	St	381	462	294	3
		1000 EUR	.	.	.	
	Blitzlichtgeräte, fotografische Vergrößerungs- und Verkleinerungsapparate, Apparate für fotografische o.ä. Laboratorien (einschl. Apparate zum Projizieren oder Aufbringen von Schaltbildern auf sensibilisierten Halbleitermaterialien); Negativbetrachter; Lichtbildwände	St	.	.	.	2
2670 17 001	- Filmentwicklungsmaschinen und -ausrüstungen für Laboratorien	1000 EUR	.	.	.	
2670 17 009	- Blitzlichtgeräte, fotografische Vergrößerungs- und Verkleinerungsapparate u.a. Apparate und Ausrüstungen für fotografische o.ä. Laboratorien (einschl. zum Projizieren oder Aufbringen von Schaltbildern auf sensibilisierten Halbleitermaterialien); Negativbetrachter, Lichtbildwände	St	.	.	.	9
		1000 EUR	91 339	91 450	80 356	
2670 18 000	Lesegeräte für Mikrofilme, Mikrofilme oder andere Mikroträger	St	.	.	.	1
		1000 EUR	.	.	.	

3 Produktion nach Güterarten - Deutschland

Melde-Nr.	Bezeichnung	Einheit	2012	2013	2014	2014 Anzahl der Unternehmen
1	2	3	4	5	6	7
2670 19 001	Teile und Zubehör für fotografische Geräte - für Fotoapparate, Blitzlichtgeräte und -vorrichtungen für fotografische Zwecke	1000 EUR	49 548	37 898	39 783	8
2670 19 003	- für Filmkameras und Filmvorführapparate (auch Stativ)	1000 EUR	35 671	26 649	35 342	6
2670 19 005	- für Stehbildwerfer und fotografische Vergrößerungs- oder Verkleinerungsapparate	1000 EUR	19 017	14 064	14 015	4
2670 19 009	- für Apparate und Ausrüstungen für fotografische oder kinematografische Laboratorien (einschl. Apparate zum Projizieren oder Aufbringen von Schaltbildern auf sensibilisierten Halbleitermaterialien); Negativbetrachter; Lichtbildwände	1000 EUR	37 498	41 115	36 457	9
2670 21 530	Polarisierende Stoffe in Form von Folien oder Platten; Prismen, Linsen, Spiegel und andere optische Elemente (ohne solche aus nicht optisch bearbeitetem Glas), außer für Kameras, Bildwerfer und fotografische Vergrößerungs- oder Verkleinerungsapparate - Optische Elemente aus Stoffen aller Art (z.B. Prismen, Linsen, Spiegel) (ohne gefasste Objektive und Filter) - - nicht gefasst	St 1000 EUR	29 925 406 298 932	31 987 167 321 637	35 682 144 322 054	46
2670 21 550	- - gefasst	St 1000 EUR	287 867	370 460	380 205	15
2670 21 700	- Objektive aus Stoffen aller Art, gefasst, für Instrumente, Apparate und Geräte (ohne solche für Foto- und Kinotechnik) (ohne solche aus optisch nicht bearbeitetem Glas)	St 1000 EUR	166 594 476 632	182 088 551 621	304 977 580 273	14
2670 21 800	- Polarisierende Stoffe in Form von Folien oder Platten; Filter aus Stoffen aller Art, gefasst (ohne solche aus optisch nicht bearbeitetem Glas)	kg 1000 EUR	.	27 977	32 206	3
2670 22 300	Ferngläser, Fernrohre, optische Teleskope u.a. astronomische Instrumente und Montierungen dafür; optische Mikroskope - Ferngläser	St 1000 EUR	70 244 39 719	76 612 40 859	75 236 41 563	5
2670 22 500	- Fernrohre, optische Teleskope u.a. astronomische Instrumente und Montierungen dafür	St 1000 EUR	.	.	.	3
2670 22 703	- Optische Mikroskope (einschl. solcher für Mikrofotografie, -kinematografie oder -projektion) - - Stereomikroskope	St 1000 EUR	20 632 278 800	19 056 284 534	18 732 300 401	5
2670 22 709	- - Andere optische Mikroskope; einschl. Mikroskope für Mikrofotografie, -kinematografie und -projektion	St 1000 EUR	46 744 392 863	48 917 409 867	49 057 406 734	11
2670 23 100	Flüssigkeitskristallanzeigen; Laser (ohne Laserdioden); andere optische Instrumente, Apparate und Geräte, a.n.g. - Zielfernrohre für Waffen; Periskope; Fernrohre für Maschinen, Apparate, Geräte oder Instrumente	St 1000 EUR	62 201 77 367	73 419 95 974	69 029 104 320	7
2670 23 300	- Laser (ohne Laserdioden)	St 1000 EUR	87 322 602 485	101 947 639 085	97 428 607 056	25
2670 23 900	- Andere optische Instrumente, Apparate, Geräte (z.B. Lupen, Stereomikroskope, Flüssigkristallanzeigen)	1000 EUR	174 217	197 864	192 669	16
2670 24 100	Teile und Zubehör für Ferngläser, Fernrohre, optische Teleskope u.a. astronomische Instrumente und Montierungen dafür; optische Mikroskope - für Ferngläser, Fernrohre, optische Teleskope u.a. astronomische Instrumente und Montierungen dafür	1000 EUR	25 860	24 342	20 449	4

3 Produktion nach Güterarten - Deutschland

Melde-Nr.	Bezeichnung	Einheit	2012	2013	2014	2014 Anzahl der Unternehmen
1	2	3	4	5	6	7
2670 24 300	- für optische Mikroskope	1000 EUR	179 082	172 760	173 024	16
2670 25 000	Teile und Zubehör für Flüssigkristallanzeigen, Laser mit Ausnahme von Laserdioden, andere optische Instrumente, Apparate und Geräte a.n.g.	1000 EUR	433 858	668 077	673 756	19
2680 11 000	Magnetische Datenträger, nicht bespielt, außer Karten mit einem Magnetstreifen	St 1000 EUR	.	.	.	2
2680 12 000	Optische Datenträger, nicht bespielt	St 1000 EUR	.	.	.	2
2680 13 000	Andere Aufzeichnungsträger einsch. Matrizen und Mutterplatten für die Herstellung von Platten	St 1000 EUR	-	-	-	-
2680 14 000	Karten mit einem Magnetstreifen	St 1000 EUR	.	.	.	2
2699 99 000	Veredlung von Erzeugnissen dieser Güterabteilung (ohne Planung und Installation von Dauerbetrieb-Steuerungseinrichtungen)	1000 EUR	121 549	102 904	106 342	29

Melde-Nr.	Bezeichnung	Einheit	2012	2013	2014	2014 Anzahl der Unternehmen
1	2	3	4	5	6	7
	Elektrische Ausrüstungen					
	Elektromotoren, Generatoren, Transformatoren, Elektrizitätsverteilungs- und -schalteinrichtungen					
	Elektromotoren, Generatoren, Transformatoren, Teile dafür					
	Elektromotoren mit einer Leistung von 37,5 W oder weniger; andere Gleichstrommotoren; Gleichstromgeneratoren					
2711 10 100	- Elektromotoren mit einer Leistung von 37,5 W oder weniger darunter zum Absatz bestimmt	St St 1000 EUR	* 31 486 975 31 486 975 454 321	34 796 831 34 796 831 460 844	29 167 486 29 167 486 436 877	40 40
2711 10 300	- Gleichstrommotoren und -generatoren mit einer Leistung von mehr als 37,5 W bis 750 W darunter zum Absatz bestimmt	St St 1000 EUR	* 62 429 338 978 187	46 606 982 817 479	52 643 139 906 264	38 37
2711 10 530	- Gleichstrommotoren und -generatoren mit einer Leistung von mehr als 750 W bis 75 kW - mit einer Leistung von mehr als 750 W bis 7,5 kW	St 1000 EUR	38 061 32 139	34 556 28 119	38 075 30 481	16
2711 10 550	- mit einer Leistung von mehr als 7,5 kW bis 75 kW	St 1000 EUR	95 306 53 513	76 696 55 766	89 265 60 851	19
2711 10 700	- Gleichstrommotoren und -generatoren mit einer Leistung von mehr als 75 kW bis 375 kW	St 1000 EUR	871 10 274	810 9 452	754 6 464	9
2711 10 900	- Gleichstrommotoren und -generatoren mit einer Leistung von mehr als 375 kW	St 1000 EUR	131 .	161 32 588	. .	2
	Allstrom-(Universal-)motoren mit einer Leistung von mehr als 37,5 W; andere Wechselstrommotoren; Wechselstromgeneratoren					
2711 21 000	Allstrom-(Universal-)motoren mit einer Leistung von mehr als 37,5 W darunter zum Absatz bestimmt	St St 1000 EUR	* 285 493 54 632	270 250 53 512	242 326 54 920	9 9
	Einphasen-Wechselstrommotoren					
2711 22 301	- mit einer Leistung von mehr als 37,5 W bis 750 W - mit einer Leistung von mehr als 7,5 W bis 75 W darunter zum Absatz bestimmt	St St 1000 EUR	* 941 989 34 639	863 383 33 180	761 284 29 016	14 13
2711 22 303	- mit einer Leistung von mehr als 75 W bis 375 W darunter zum Absatz bestimmt	St St 1000 EUR	* 2 500 431 150 222	1 286 831 72 301	1 384 802 76 564	12 11
2711 22 305	- mit einer Leistung von mehr als 375 W bis 750 W darunter zum Absatz bestimmt	St St 1000 EUR	* 122 023 6 767	117 133 7 195	. 6 706	11 10
2711 22 500	- mit einer Leistung von mehr als 750 W darunter zum Absatz bestimmt	St St 1000 EUR	* 79 096 8 634	118 331 16 870	84 641 11 230	11 10
2711 23 000	Mehrphasen-Wechselstrommotoren mit einer Leistung von 750 W oder weniger darunter zum Absatz bestimmt	St St 1000 EUR	* 3 828 475 3 618 778 442 193	4 332 116 4 022 468 430 126	5 457 878 5 255 135 462 156	52 51
	Mehrphasen-Wechselstrommotoren mit einer Leistung von mehr als 750 W bis 75 kW					
2711 24 031	- mit einer Leistung von mehr als 750 W bis 7,5 kW - Servomotoren	St 1000 EUR	749 192 458 208	775 293 439 069	833 849 488 601	15
2711 24 039	- andere, mit einer Leistung von 750 W bis 7,5 kW	St 1000 EUR	1 615 719 598 525	1 607 087 610 524	1 653 599 628 771	51
2711 24 050	- mit einer Leistung von mehr als 7,5 kW bis 37 kW	St 1000 EUR	341 378 492 021	296 713 444 123	312 754 471 529	35
2711 24 070	- mit einer Leistung von mehr als 37 kW bis 75 kW	St 1000 EUR	23 568 81 051	23 323 80 745	29 254 89 205	28

Melde-Nr.	Bezeichnung	Einheit	2012	2013	2014	2014 Anzahl der Unternehmen
1	2	3	4	5	6	7
	Mehrphasen-Wechselstrommotoren mit einer Leistung von mehr als 75 kW					
2711 25 300	- Fahrmotoren mit einer Leistung von mehr als 75 kW	St 1000 EUR	5 630 115 247	6 557 130 754	7 175 143 160	5
2711 25 401	- - Andere Mehrphasen-Wechselstrommotoren mit einer Leistung von mehr als 75 kW bis 375 kW mit einer Spannung von 1 000 V oder weniger	St 1000 EUR	16 664 150 460	15 932 150 754	15 741 154 369	22
2711 25 403	- - mit einer Spannung von mehr als 1 000 V	St 1000 EUR	1 299 35 235	1 477 38 389	1 391 37 062	7
2711 25 601	- - Andere Mehrphasen-Wechselstrommotoren mit einer Leistung von mehr als 375 kW bis 750 kW mit einer Spannung von 1 000 V oder weniger	St 1000 EUR	5 965 196 712	5 132 185 190	4 790 185 085	12
2711 25 603	- - mit einer Spannung von mehr als 1 000 V	St 1000 EUR	96 451	84 675	72 149	8
2711 25 900	- Andere Mehrphasen-Wechselstrommotoren mit einer Leistung von mehr als 750 kW	St 1000 EUR	2 725 446 559	2 730 411 364	2 838 394 860	10
2711 26 100	Wechselstromgeneratoren - mit einer Leistung von 75 kVA oder weniger	St 1000 EUR	7 860 26 617	9 450 26 221	9 274 27 437	7
2711 26 300	- mit einer Leistung von mehr als 75 kVA bis 375 kVA	St 1000 EUR	394 12 046	332 9 740	782 16 570	7
2711 26 500	- mit einer Leistung von mehr als 375 kVA bis 750 kVA	St 1000 EUR	99 4 320	144 5 559	90 4 056	5
2711 26 700	- mit einer Leistung von mehr als 750 kVA	St 1000 EUR	3 560 287 251	2 905 232 209	3 107 183 385	8
	Stromerzeugungsaggregate und elektrische rotierende Umformer					
	Stromerzeugungsaggregate, angetrieben durch Kolbenverbrennungsmotor mit Selbstzündung (Diesel- oder Halbdieselmotor)					
2711 31 100	- mit einer Leistung von 75 kVA oder weniger	St 1000 EUR	886 44 497	806 28 275	703 14 442	13
2711 31 300	- mit einer Leistung von mehr als 75 kVA bis 375 kVA	St 1000 EUR	1 504 135 118	1 532 132 215	1 718 156 236	23
2711 31 500	- mit einer Leistung von mehr als 375 kVA bis 750 kVA	St 1000 EUR	508 67 309	498 73 035	464 60 009	19
2711 31 700	- mit einer Leistung von mehr als 750 kVA	St 1000 EUR	441 87 839	481 125 274	416 119 333	14
	Stromerzeugungsaggregate, angetrieben durch Kolbenverbrennungsmotor mit Fremdzündung; andere Stromerzeugungsaggregate, elektrische rotierende Umformer					
2711 32 330	- - Stromerzeugungsaggregate, angetrieben durch Kolbenverbrennungsmotor mit Fremdzündung mit einer Leistung von 7,5 kVA oder weniger	St 1000 EUR	12 637 39 280	11 399 35 457	9 218 29 310	3
2711 32 350	- - mit einer Leistung von mehr als 7,5 kVA	St 1000 EUR	4 682 219 082	5 580 250 553	5 159 265 031	12
2711 32 500	- Andere Stromerzeugungsaggregate, ohne windgetriebene Stromerzeugungsaggregate (z. B. Turbogeneratoren)	St 1000 EUR	1 404 289 373	1 237 229 745	1 211 253 207	8
2711 32 700	- Elektrische rotierende Umformer	St 1000 EUR	7 216 93 645	4 252	6 040	6
	Elektrische Transformatoren					
	Transformatoren mit Flüssigkeitsisolation					
2711 41 200	- mit einer Leistung von 650 kVA oder weniger	St 1000 EUR	9 327 69 702	10 781 68 165	9 419 64 184	9
2711 41 500	- mit einer Leistung von mehr als 650 kVA bis 10 000 kVA	St 1000 EUR	72 144	68 863	78 079	6

3 Produktion nach Güterarten - Deutschland

Melde-Nr.	Bezeichnung	Einheit	2012	2013	2014	2014 Anzahl der Unternehmen
1	2	3	4	5	6	7
2711 41 800	- mit einer Leistung von mehr als 10 000 kVA	St 1000 EUR	641 710 274	634 626 672	607 531 791	5
	Andere Transformatoren mit einer Leistung von 16 kVA oder weniger					
2711 42 200	- mit einer Leistung von 1 kVA oder weniger - - Messwandler (z.B. Spannungswandler)	St 1000 EUR	3 308 525 263 667	3 117 832 269 440	3 515 395 252 172	23
2711 42 400	- - Andere Transformatoren	St 1000 EUR	49 672 017 279 591	48 741 062 276 456	43 837 546 259 131	67
2711 42 600	- Andere Transformatoren mit einer Leistung von mehr als 1 kVA bis 16 kVA, z.B. Messwandler, Spannungswandler	St 1000 EUR	1 691 950 107 589	1 583 135 93 146	1 398 596 73 839	46
	Andere Transformatoren mit einer Leistung von mehr als 16 kVA (ohne Transformatoren mit Flüssigkeitsisolation)					
2711 43 303	- mit einer Leistung von mehr als 16 kVA bis 500 kVA - - Leistungstransformatoren	St 1000 EUR	6 880 12 779	7 332 12 958	8 663 14 879	11
2711 43 305	- - Andere Transformatoren	St 1000 EUR	51 387 53 672	50 371 49 602	49 073 48 143	22
2711 43 803	- mit einer Leistung von mehr als 500 kVA - - Leistungstransformatoren mit einer Leistung von mehr als 500 kVA bis 1 600 kVA	St 1000 EUR	3 228 97 192	3 922 88 457	3 079 89 764	14
2711 43 805	- - Leistungstransformatoren mit einer Leistung von mehr als 1 600 kVA	St 1000 EUR	.	2 554 126 230	2 354 104 247	4
2711 43 807	- - Andere Transformatoren	St 1000 EUR	26 042	26 252	18 066	6
	Vorschaltgeräte für Entladungslampen; Stromrichter; andere Drosselspulen u.a. Selbstinduktionsspulen					
2711 50 130	- Vorschaltgeräte für Entladungslampen - - Vorschaltrosselspulen (Einfach- und Doppeldrosselspulen), auch mit angeschaltetem Kondensator	St 1000 EUR	.	.	47 211	5
2711 50 150	- - Andere Vorschaltgeräte für Entladungslampen	St 1000 EUR	2 907 323 69 344	2 874 433 71 964	2 937 519 77 428	13
2711 50 230	- Mehrkristall-Halbleiter-Gleichrichter	St 1000 EUR	.	.	.	2
	- Akkumulatorenladegeräte; andere Gleichrichter					
2711 50 330	- - Akkumulatorenladegeräte	St 1000 EUR	574 855 147 169	667 411 139 086	483 038 177 791	25
2711 50 350	- - Andere Gleichrichter	St 1000 EUR	1 352 492 273 200	1 412 788 251 535	1 433 938 247 165	14
2711 50 400	- Stromversorgungseinheiten für Telekommunikationsgeräte, automatische Datenverarbeitungs- maschinen und ihre Bausteine	St 1000 EUR	.	.	.	5
	- Wechselrichter					
2711 50 530	- mit einer Leistung von 7,5 kVA oder weniger	St 1000 EUR	1 145 984 740 500	1 078 518 612 918	1 173 700 528 864	30
2711 50 550	- mit einer Leistung von mehr als 7,5 kVA	St 1000 EUR	674 903 1 562 410	636 659 1 200 254	748 866 1 331 620	29
	- Andere Stromrichter					
2711 50 703	- - Netzgeräte, Schaltnetzteile	1000 St 1000 EUR	1 485 317 305	1 523 309 130	1 795 353 763	58
2711 50 709	- - Andere Stromrichter, z.B. Schweißstromrichter (ohne Schweißausrüstung)	1000 St 1000 EUR	490 325 910	300 297 067	340 201 235	23
2711 50 800	- Andere Drossel- und Selbstinduktionsspulen	1000 St 1000 EUR	1 387 521 409 684	1 481 004 385 665	1 868 461 405 701	48

Melde-Nr.	Bezeichnung	Einheit	2012	2013	2014	2014 Anzahl der Unternehmen
1	2	3	4	5	6	7
	Teile für Elektromotoren, Generatoren und Transformatoren					
	Teile für Elektromotoren, elektrische Generatoren, Stromerzeugungsaggregate und elektrische rotierende Umformer					
2711 61 003	- für Elektromotoren und elektrische Generatoren	1000 EUR	841 983	847 097	843 122	97
2711 61 005	- für Stromerzeugungsaggregate und elektrische rotierende Umformer	1000 EUR	593 292	463 629	487 165	40
	Teile für Transformatoren, Drossel- u.a. Selbstinduktionsspulen und Stromrichter					
2711 62 030	- Ferritkerne für Transformatoren und Selbstinduktionsspulen	kg 1000 EUR	8 177 183 26 792	7 096 333 22 055	7 072 279 22 075	5
2711 62 050	- Andere Teile für Transformatoren und Selbstinduktionsspulen (ohne Ferritkerne)	1000 EUR	164 598	152 021	166 150	30
2711 62 070	- Teile für Stromrichter	1000 EUR	746 964	570 965	519 403	23
	Elektrizitätsverteilungs- und -schalteinrichtungen, Teile dafür					
	Elektrische Geräte zum Schließen, Unterbrechen, Schützen oder Verbinden von elektrischen Stromkreisen, für eine Spannung von mehr als 1 000 V					
2712 10 100	- Sicherungen für eine Spannung von mehr als 1 000 V	St 1000 EUR	5
2712 10 200	- Leistungsschalter	St 1000 EUR	66 390 477 353	56 999 325 464	47 893 273 389	7
2712 10 300	- Trennschalter sowie Ein- und Ausschalter	St 1000 EUR	34 926 50 678	37 742 63 481	31 671 35 194	6
2712 10 400	- Blitzschutzvorrichtungen, Spannungsbegrenzer und Überspannungsableiter für eine Spannung von mehr als 1 000 V	St 1000 EUR	250 635 119 630	163 248 99 358	180 460 83 856	6
2712 10 900	- Andere Geräte zum Schließen, Unterbrechen, Schützen oder Verbinden von elektrischen Stromkreisen, für eine Spannung von mehr als 1 000 V	St 1000 EUR	9 089 101 640 284	7 199 565 612 675	6 832 754 597 305	22
	Elektrische Geräte zum Schließen, Unterbrechen, Schützen oder Verbinden von elektrischen Stromkreisen, für eine Spannung von 1 000 V oder weniger					
	Sicherungen für eine Spannung von 1 000 V oder weniger					
2712 21 300	- für eine Stromstärke von 10 A oder weniger	St 1000 EUR	76 293 20 146	74 641 21 239	73 760 22 467	9
2712 21 500	- für eine Stromstärke von mehr als 10 A bis 63 A	St 1000 EUR	29 144 15 865	21 438 13 248	22 397 13 951	8
2712 21 700	- für eine Stromstärke von mehr als 63 A	St 1000 EUR	5
	Leistungsschalter für eine Spannung von 1 000 V oder weniger					
	- für eine Stromstärke von 63 A oder weniger					
2712 22 303	- - Installationsschutzschalter	1000 St 1000 EUR	60 748 296 359	65 790 315 480	67 433 314 733	11
2712 22 305	- - Andere Leistungsschalter	1000 St 1000 EUR	12 752 358 115	12 062 329 523	11 566 315 610	13
2712 22 500	- Andere Leistungsschalter für eine Stromstärke von mehr als 63 A	1000 St 1000 EUR	. 151 234	. 158 252	. 149 761	7

3 Produktion nach Güterarten - Deutschland

Melde-Nr.	Bezeichnung	Einheit	2012	2013	2014	2014 Anzahl der Unternehmen
1	2	3	4	5	6	7
	Andere Geräte zum Schützen von elektrischen Stromkreisen für eine Spannung von 1 000 V oder weniger					
2712 23 300	- für eine Stromstärke von 16 A oder weniger	St 1000 EUR	15 522 067 66 641	18 079 898 66 720	17 558 012 62 957	11
2712 23 500	- für eine Stromstärke von mehr als 16 A bis 125 A	St 1000 EUR	12 140 483 75 376	13 021 049 74 380	14 893 227 71 284	5
2712 23 700	- für eine Stromstärke von mehr als 125 A	St 1000 EUR	.	.	.	4
	Relais für eine Spannung von 1 000 V oder weniger					
2712 24 330	- für eine Spannung von 60 V oder weniger	1000 St 1000 EUR	17 778	17 924	17 168	5
2712 24 350	- - für eine Stromstärke von mehr als 2 A (z.B. Fernmelderelais)	1000 St 1000 EUR	17 687	7 533 16 555	16 211	8
2712 24 501	- für eine Spannung von mehr als 60 V bis 1 000 V	1000 St 1000 EUR	31 571 254 635	25 443 253 733	25 912 261 857	15
2712 24 503	- - für eine Stromstärke von mehr als 16 A bis 125 A (ohne Zeit- und Messrelais)	1000 St 1000 EUR	17 378 196 190	17 273 192 307	17 147 196 805	6
2712 24 505	- - für eine Stromstärke von mehr als 125 A (ohne Zeit- und Messrelais)	1000 St 1000 EUR	.	.	.	3
2712 24 507	- - Zeitrelais	1000 St 1000 EUR	1 866 41 067	1 871 42 672	1 969 47 539	11
2712 24 509	- - Messrelais	1000 St 1000 EUR	2 231 568 000	2 462 570 305	2 393 572 756	12
	Tafeln, Felder, Konsolen, Pulte, Schränke zum elektrischen Schalten oder Steuern oder für die Stromverteilung					
	Tafeln, Felder, Konsolen, Pulte, Schränke zum elektrischen Schalten oder Steuern oder für die Stromverteilung, für eine Spannung von 1 000 V oder weniger					
2712 31 300	- Numerische Steuerungen mit zugehörigen Peripheriebaugruppen	St 1000 EUR	2 082 299 1 071 181	1 914 096 1 018 601	2 047 688 1 115 711	61
2712 31 500	- Speicherprogrammierbare Steuerungen mit zugehörigen Peripheriebaugruppen	St 1000 EUR	17 883 043 2 556 442	17 192 271 2 573 838	18 452 661 2 818 051	168
2712 31 703	- Andere Tafeln, Felder, Konsolen u.ä.	St 1000 EUR	832 301 1 404 975	813 089 1 368 413	816 411 1 324 680	187
2712 31 705	- - Zählertafeln und Installationsverteiler	St 1000 EUR	1 966 658 270 326	1 826 089 248 174	1 165 984 271 287	51
2712 31 709	- - Andere Tafeln, Felder, Konsolen u.ä., a.n.g.	St 1000 EUR	100 546 463 1 930 901	106 334 813 1 911 437	117 929 117 2 060 394	147
	Tafeln, Felder, Konsolen, Pulte, Schränke zum elektrischen Schalten oder Steuern oder für die Stromverteilung, für eine Spannung von mehr als 1 000 V					
2712 32 030	- für eine Spannung von mehr als 1 000 V bis 72,5 kV	St 1000 EUR	135 068 908 075	130 414 875 724	149 107 871 726	36
2712 32 050	- für eine Spannung von mehr als 72,5 kV	St 1000 EUR	.	.	385 110	4
	Teile für die Elektrizitätsverteilungs- oder -schalteinrichtungen					
2712 40 300	- Tafeln, Felder, Konsolen, Pulte, Schränke u.a. Träger, nicht mit den zugehörigen Geräten ausgerüstet	St 1000 EUR	56 795 549 1 452 625	44 979 263 1 438 989	41 834 771 1 452 206	82

3 Produktion nach Güterarten - Deutschland

Melde-Nr.	Bezeichnung	Einheit	2012	2013	2014	2014 Anzahl der Unternehmen
1	2	3	4	5	6	7
2712 40 903	- Zusammengesetzte elektronische Schaltungen (Baugruppen) und andere Teile für Elektrizitätsverteilungs- oder -schalteinrichtungen	1000 EUR	3 785 549	3 853 818	4 114 118	188
2712 40 905	- - Zusammengesetzte elektronische Schaltungen (Baugruppen)	1000 EUR	1 890 577	1 775 148	1 884 273	175
	Akkumulatoren und Batterien					
	Elektrische Primärelemente und Primärbatterien, Teile dafür					
2720 11 000	Elektrische Primärelemente und -batterien	1000 St 1000 EUR	. 240 936	. 334 076	. 388 731	10
2720 12 000	Teile für Primärelemente und -batterien	1000 EUR	.	.	.	2
	Elektrische Akkumulatoren und Teile dafür					
2720 21 000	Blei-Akkumulatoren zum Starten von Kolbenverbrennungsmotoren (Starterbatterien)	St 1000 EUR	11 766 131 596 506	13 924 258 741 645	14 523 466 726 255	4
2720 22 100	Andere Blei-Akkumulatoren (ohne Starterbatterien) - Antriebsakkumulatoren	Anzahl Zellen 1000 EUR	4 546 718 326 690	4 829 096 375 419	5 350 783 411 019	9
2720 22 500	- Andere Blei-Akkumulatoren	Anzahl Zellen 1000 EUR	4 873 863 132 043	4 360 749 165 253	4 669 416 172 664	9
2720 23 000	Nickel-Cadmium-, Nickel-Metallhydrid-, Lithium-Ionen-, Lithium-Polymer-, Nickel-Eisen- und andere elektrische Akkumulatoren	St 1000 EUR	63 226 903 175 162	62 066 325 202 606	56 508 795 215 036	18
2720 24 000	Teile für elektrische Akkumulatoren (einschl. Separatoren)	1000 EUR	.	.	.	6
	Glasfaserkabel					
	Kabel aus einzeln umhüllten optischen Fasern für die Informationsübertragung					
2731 11 003	- Fernmeldekabel	kg 1000 EUR	8 668 905 78 848	10 516 487 86 835	8 985 539 73 184	5
2731 11 005	- Daten- und Steuerkabel	kg 1000 EUR	4 068 906 52 459	3 706 585 52 328	3 973 338 56 098	18
2731 12 000	Optischen Fasern sowie Bündel und Kabel daraus (ganze Bündel von Lichtleitfasern in einer Umhüllung)	kg 1000 EUR	4 797 044 106 048	4 574 473 104 829	5 307 511 112 206	15
	Sonstige elektronische und elektrische Kabel					
	Isolierte Wickeldrähte					
2732 11 300	- lackiert, emailliert	t 1000 EUR	115 055 718 904	114 512 679 527	118 308 656 223	8
2732 11 500	- Andere Wickeldrähte	t 1000 EUR	24 457 100 877	21 410 89 408	23 309 92 855	8
2732 12 000	Koaxialkabel und andere koaxiale elektrische Leiter, auch mit Anschlussstücken versehen oder dafür vorbereitet, Daten- und Steuerkabel	t 1000 EUR	31 964 240 304	28 698 232 433	29 456 235 875	34
	Andere elektrische Leiter, auch mit Anschlussstücken versehen oder dafür vorbereitet (ohne Kabelsätze für Beförderungsmittel), für eine Spannung von 1 000 V oder weniger					
	mit Anschlussstücken versehen					
2732 13 401	- für die Fernmeldetechnik, für eine Spannung von 80 V oder weniger	t 1000 EUR	1 043 29 437	1 104 34 795	1 077 33 973	12
2732 13 402	- für andere Zwecke, für eine Spannung von 80 V oder weniger (z.B. Daten- und Steuerkabel)	t 1000 EUR	22 728 354 684	21 832 358 760	21 355 362 206	51

3 Produktion nach Güterarten - Deutschland

Melde-Nr.	Bezeichnung	Einheit	2012	2013	2014	2014 Anzahl der Unternehmen
1	2	3	4	5	6	7
2732 13 404	- für eine Spannung von mehr als 80 V bis 1 000 V - - für eine Spannung von 1 000 V	t 1000 EUR	7 240 29 322	5 529 22 789	7 151 23 226	9
2732 13 405	- - für eine Spannung von mehr als 80 V bis unter 1 000 V nicht mit Anschlussstücken versehen	t 1000 EUR	100 677 592 758	95 656 559 755	90 544 531 015	76
2732 13 801	- für die Fernmeldetechnik, für eine Spannung von 80 V oder weniger	t 1000 EUR	24 718 224 498	24 625 215 444	24 742 219 844	13
2732 13 802	- für andere Zwecke, für eine Spannung von 80 V oder weniger (z.B. Daten- und Steuerkabel)	t 1000 EUR	20 375 145 958	19 674 137 450	19 869 136 503	25
2732 13 804	- für eine Spannung von mehr als 80 V bis 1 000 V - - für eine Spannung von 1 000 V	t 1000 EUR	158 773 611 164	519 020	495 259	6
2732 13 805	- - für eine Spannung von mehr als 80 V bis unter 1 000 V	t 1000 EUR	192 286 1 021 812	173 613 921 713	170 914 908 423	36
2732 14 000	Andere elektrische Leiter für eine Spannung von mehr als 1 000 V	t 1000 EUR	85 752 547 857	86 099 555 862	87 232 547 085	21
	Elektrisches Installationsmaterial					
	Andere Schalter (Ein-, Aus- oder Umschalter für Gebäudeinstallation), für eine Spannung von 1 000 V oder weniger					
2733 11 001	- Schalter, Trenner für Hauptstromkreise	1000 St 1000 EUR	79 255 135 254	100 099 141 194	33 418 133 221	18
2733 11 002	- Schalter für Steuer- und Hilfsstromkreise	1000 St 1000 EUR	379 258 593 446	393 091 488 841	435 185 507 188	28
2733 11 003	- Schalter für elektronische Anwendung	1000 St 1000 EUR	357 632 182 606	323 711 186 396	346 995 149 307	20
2733 11 004	- Schalter für industrielle Anwendung	1000 St 1000 EUR	65 410 875 145	73 182 931 306	81 835 1 025 591	26
2733 11 005	- Elektromechanische Geräteschalter	1000 St 1000 EUR	119 678 180 439	120 105 176 285	97 434 124 581	13
2733 11 006	- Elektronische Geräteschalter	1000 St 1000 EUR	5 160 49 692	4 063 54 666	4 558 60 290	8
2733 11 007	- Elektromechanische Installationschalter	1000 St 1000 EUR	37 847 128 291	40 055 134 866	43 959 152 850	15
2733 11 008	- Programmierbare Schalter (z.B. Zeitschalter) sowie elektronische Installationschalter	1000 St 1000 EUR	9 776 191 380	10 192 194 570	10 182 213 166	14
2733 12 003	Lampenfassungen für eine Spannung von 1 000 V oder weniger - Glühlampenfassungen	1000 St 1000 EUR	39 220 .	31 375 .	26 087 .	13
2733 12 005	- Fassungen für Leuchtstofflampen	1000 St 1000 EUR	5
2733 13 100	Steckvorrichtungen u.a. Geräte zum Schließen, Unterbrechen, Schützen oder Verbinden von elektrischen Stromkreisen, a.n.g., für eine Spannung von 1 000 V oder weniger - Steckvorrichtungen für Koaxialkabel	1000 St 1000 EUR	1 967 602 129 871	2 091 659 122 492	2 329 015 142 016	17
2733 13 300	- Steckvorrichtungen für gedruckte Schaltungen	1000 St 1000 EUR	7 710 422 413 161	8 461 169 444 948	8 907 903 466 585	17
2733 13 501	- - Stecker und Installationssteckdosen, für industrielle Anwendung	1000 St 1000 EUR	131 849 222 447	88 881 230 016	35 460 230 944	22
2733 13 502	- - Stecker für häusliche Anwendung	1000 St 1000 EUR	66 291 67 423	67 087 69 120	70 768 73 918	8
2733 13 503	- - Installationssteckdosen für häusliche Anwendung	1000 St 1000 EUR	93 427 231 364	93 147 236 663	108 449 264 957	17
2733 13 505	- - Rundsteckverbinder	1000 St 1000 EUR	300 605	327 955	378 695	15

3 Produktion nach Güterarten - Deutschland

Melde-Nr.	Bezeichnung	Einheit	2012	2013	2014	2014 Anzahl der Unternehmen
1	2	3	4	5	6	7
2733 13 506	- - Rechtecksteckverbinder	1000 St 1000 EUR	8 503 509 411 352	9 405 998 430 589	9 909 709 456 778	20
2733 13 509	- - Steckverbinder für Lichtwellenleiter und andere Steckverbinder	1000 St 1000 EUR	13 320 047 604 087	14 731 248 665 944	15 032 994 686 381	24
2733 13 600	- Vorgefertigte Schienenverteilungen für elektrische Leitungen	1000 St 1000 EUR	5 435 31 837	6 317 36 650	7 191 40 205	7
2733 13 700	- Verbindungs- und Kontaktelemente, für Drähte und Kabel	1000 St 1000 EUR	8 393 144 1 679 134	8 404 865 1 734 288	9 506 060 1 869 239	38
2733 13 800	- Andere Geräte zum Schließen, Unterbrechen, Schützen oder Verbinden von elektrischen Stromkreisen, für eine Spannung von 1000 V oder weniger, a.n.g.	1000 St 1000 EUR	11 358 429 1 302 267	12 702 677 1 210 565	14 333 910 1 220 816	76
2733 14 100	Isolierteile aus Kunststoffen, für elektrische Maschinen, Apparate, Geräte oder Installationen (ohne elektrische Isolatoren) - Kabelkanäle für elektrische Leitungen, aus Kunststoffen	kg 1000 EUR	36 468 479 155 110	36 105 273 145 943	39 753 355 144 848	5
2733 14 300	- Isolierteile aus Kunststoffen, für elektrische Maschinen, Apparate, Geräte oder Installationen (ohne elektrische Isolatoren)	t 1000 EUR	21 797 323 655	16 579 249 765	15 650 250 219	36
Elektrische Lampen und Leuchten						
2740 11 000	Innenverspiegelte Scheinwerferlampen	1000 St 1000 EUR	.	.	.	2
2740 12 500	Wolfram-Halogen-Glühlampen (ohne Ultraviolett- und Infrarotlampen) - Wolfram-Halogen-Glühlampen für Krafträder und andere Kraftfahrzeuge	1000 St 1000 EUR	.	426 046 567 649	371 213 692 446	4
2740 12 930	- - für eine Spannung von mehr als 100 V	1000 St 1000 EUR	206 576 97 628	288 159 120 155	245 767 109 980	5
2740 12 950	- - für eine Spannung von 100 V oder weniger	1000 St 1000 EUR	145 753 106 969	143 421 105 501	78 080	11
2740 13 000	Andere Glühlampen mit einer Leistung von 200 W oder weniger und für eine Spannung von mehr als 100 V	1000 St 1000 EUR	28 790 47 814	25 544 45 532	24 382 44 088	7
2740 14 600	Andere Glühlampen - Andere Glühlampen für Krafträder und andere Kraftfahrzeuge	1000 St 1000 EUR	.	.	.	3
2740 14 900	- Andere Glühlampen (einschl. Lichtwurflampen)	1000 St 1000 EUR	34 823 30 920	27 305 35 981	49 811	10
2740 15 100	Entladungslampen; Ultraviolett- und Infrarotlampen; Bogenlampen - Glühkathoden-Leuchtstofflampen mit zwei Lampensockeln (ohne Ultraviolettlampen)	1000 St 1000 EUR	163 023 196 798	173 928 202 374	140 988 150 549	4
2740 15 300	- Andere Glühkathoden-Leuchtstofflampen (ohne Ultraviolettlampen)	1000 St 1000 EUR	.	.	.	2
2740 15 501	- - Natriumdampflampen	1000 St 1000 EUR	.	.	.	2
2740 15 509	- - Andere Entladungslampen, a.n.g., z.B. Verbundlampen, Quecksilberdampflampen	1000 St 1000 EUR	.	.	.	5
2740 15 700	- Ultraviolett- und Infrarotlampen; Bogenlampen	1000 St 1000 EUR	10 634 90 159	10 028 86 667	9 617 84 085	9
2740 21 000	Tragbare elektrische Leuchten zum Betrieb mit eigener Stromquelle	St 1000 EUR	750 205 97 021	390 693 16 766	416 967 17 428	12
2740 22 003	Elektrische Tisch-, Schreibtisch-, Nachttisch- oder Stehleuchten (ohne Strahler) - für Glühlampen	St 1000 EUR	789 045 43 238	687 051 37 741	708 789 35 131	19
2740 22 005	- für Entladungslampen	St 1000 EUR	31 004 10 803	25 650 9 137	26 200 9 198	5

3 Produktion nach Güterarten - Deutschland

Melde-Nr.	Bezeichnung	Einheit	2012	2013	2014	2014 Anzahl der Unternehmen
1	2	3	4	5	6	7
2740 22 009	- für andere Lampen	St 1000 EUR	63 020 11 359	92 340 22 668	147 495 30 055	14
2740 23 000	Nicht elektrische Beleuchtungskörper	St 1000 EUR	.	67 711 1 020	256 663 2 962	7
2740 24 000	Werbeleuchten, Leuchtschilder, beleuchtete Namensschilder u. dgl.	St 1000 EUR	610 672 275 211	548 754 264 161	592 992 267 364	61
2740 25 301	Lüster und andere elektrische Decken- und Wandleuchten - Wohnraum- und Repräsentativleuchten (ohne Strahler) - - für Glühlampen	St 1000 EUR	3 329 238 121 457	3 403 660 119 387	3 549 274 115 723	25
2740 25 302	- - für Halogenlampen	St 1000 EUR	781 017 55 707	939 812 52 682	800 862 43 321	23
2740 25 303	- - für Kompaktleuchtstofflampen	St 1000 EUR	1 454 398 49 038	1 472 995 40 132	1 535 773 35 794	13
2740 25 304	- - für andere Lampen	St 1000 EUR	873 878 97 114	1 646 179 116 592	2 138 224 139 615	21
2740 25 407	- Strahler - - Strahler für Glühlampen	St 1000 EUR	34 515	23 915	14 685	8
2740 25 408	- - Strahler für andere Lampen	St 1000 EUR	3 069 528 166 140	2 851 767 175 780	2 715 315 182 727	25
2740 25 505	- Industrielleuchten - - Industrielleuchten für höhere Schutzart von mehr als IP 20, für Leuchtstofflampen	St 1000 EUR	5 727 939 329 355	5 638 155 324 571	5 708 187 324 252	30
2740 25 508	- - Industrielleuchten für höhere Schutzart von mehr als IP 20, für andere Lampen	St 1000 EUR	1 166 978 34 731	949 040 38 351	1 010 235 48 543	19
2740 25 605	- Büroleuchten - - für Kompaktleuchtstofflampen	St 1000 EUR	1 184 514 65 459	1 189 228 66 810	1 277 712 67 442	14
2740 25 607	- - für andere Leuchtstofflampen	St 1000 EUR	3 173 133 231 176	3 210 996 235 549	3 366 817 240 911	17
2740 25 608	- - für andere Lampen	St 1000 EUR	61 419 6 164	69 876 7 191	154 135 16 137	10
2740 25 701	- Andere elektrische Decken- und Wandleuchten - - Notbeleuchtungen	St 1000 EUR	803 670 52 065	1 740 407 98 772	2 200 183 106 440	12
2740 25 709	- - Andere elektrische Decken- und Wandleuchten	St 1000 EUR	6 127 318 210 524	5 570 818 233 957	6 512 942 240 985	40
2740 31 000	Andere elektrische Beleuchtungskörper, a.n.g. Blitzlampen, Blitzwürfel u.dgl., für fotografische Zwecke	St 1000 EUR	.	.	-	-
2740 32 000	Elektrische Beleuchtung für Weihnachtsbäume	St 1000 EUR	.	-	-	-
2740 33 003	Scheinwerfer - für Glühlampen	St 1000 EUR	97 217 8 193	85 063 7 535	98 065 8 219	10
2740 33 005	- für andere Lampen	St 1000 EUR	141 186 35 925	145 281 36 951	159 246 39 422	14
2740 39 100	Andere elektrische Beleuchtungskörper - Andere Beleuchtungs- und Sichtsignalgeräte (ohne Beleuchtungs- und Sichtsignalgeräte für Fahrräder)	t 1000 EUR	47 117 1 436 574	35 366 1 226 388	35 542 1 245 357	16
2740 39 301	- Elektrische Beleuchtungskörper für die Bühnenbeleuchtung	St 1000 EUR	.	.	.	3
2740 39 302	- - Außenleuchten für Haus und Garten, für Glühlampen	St 1000 EUR	873 818 32 401	608 500 28 923	294 783 29 621	10
2740 39 303	- - Außenleuchten für Haus und Garten, für andere Lampen	St 1000 EUR	349 455 76 286	402 718 87 287	472 186 105 045	10
2740 39 304	- - Dekorative Straßenleuchten für Fußgängerzonen, für Glühlampen	St 1000 EUR	3 526 864	3 571 819	.	4
2740 39 305	- - Dekorative Straßenleuchten für Fußgängerzonen, für Leuchtstofflampen	St 1000 EUR	36 967 12 267	44 162 15 603	47 709 19 055	7

3 Produktion nach Güterarten - Deutschland

Melde-Nr.	Bezeichnung	Einheit	2012	2013	2014	2014 Anzahl der Unternehmen
1	2	3	4	5	6	7
2740 39 306	- - Dekorative Straßenleuchten für Fußgängerzonen, für andere Lampen	St 1000 EUR	152 718 61 445	152 124 61 031	141 178 54 203	16
2740 39 307	- - Andere Straßenleuchten, für Glühlampen und Leuchtstofflampen	St 1000 EUR	18 330 4 222	14 930 3 414	8 213 1 829	7
2740 39 308	- - Andere Straßenleuchten, für Natriumdampflampen	St 1000 EUR	210 806 52 352	209 771 55 239	.	7
2740 39 309	- - Andere Straßenleuchten, für andere Lampen	St 1000 EUR	211 627 92 344	245 925 79 082	262 348 83 866	16
2740 39 503	- - Tunnelbeleuchtungen	St 1000 EUR	.	.	.	3
2740 39 505	- - Signal- und Befeuerungsleuchten, für Straßen-, Wasser- und Luftverkehr	St 1000 EUR	276 117 28 143	290 001 30 314	263 837 22 973	6
2740 39 509	- - Andere Leuchten (z.B. Leuchten für Sportplätze, Flutlicht, Bahnhofsleuchten, OP-Leuchten, Montageleuchten in Stabform)	St 1000 EUR	318 745 131 771	317 707 134 608	255 189 124 427	24
2740 41 000	Teile für elektrische Glühlampen und Entladungslampen (einschl. innenverspiegelter Scheinwerferlampen und Ultraviolett- und Infrarotlampen; Bogenlampen)	1000 EUR	70 609	66 590	56 185	16
2740 42 300	Teile für Beleuchtungsgeräte - Teile für tragbare elektrische Leuchten zum Betrieb mit eigener Stromquelle	1000 EUR	32 759	38 607	36 253	8
2740 42 503	- - Teile für Leuchten und andere Beleuchtungsgeräte - - Stromschinen für elektrische Leuchten und Teile dafür	1000 EUR	25 503	27 373	30 594	11
2740 42 509	- - Andere Teile für andere Beleuchtungsgeräte	1000 EUR	188 947	205 539	230 856	54
	Elektrische Haushaltsgeräte, Teile dafür (einschl. Tauchsiedern und elektrischen Geräten zum Raum- oder Bodenheizen o.ä., für gewerbliche Zwecke)					
	Kühl-, Gefrierschränke, Tiefkühltruhen					
2751 11 100	- Kombinierte Kühl- und Gefrierschränke mit gesonderten Außentüren	St 1000 EUR	.	.	.	2
2751 11 330	- - Haushaltskühlschränke - - Haushaltskühlschränke (ohne Einbaukühlschränke) (einschl. Absorberkühlschränken)	St 1000 EUR	360 433 153 444	303 535 132 046	307 460 134 228	3
2751 11 350	- - Einbaukühlschränke	St 1000 EUR	.	.	.	2
2751 11 500	- Gefrier- und Tiefkühltruhen mit einem Inhalt von 800 l oder weniger	St 1000 EUR	-	-	-	-
2751 11 700	- Gefrier- und Tiefkühlschränke mit einem Inhalt von 900 l oder weniger	St 1000 EUR	.	.	.	2
2751 12 000	Haushaltsgeschirrspülmaschinen	St 1000 EUR	.	.	.	2
2751 13 000	Maschinen zum Waschen von Wäsche und Wäschetrockner, mit einem Fassungsvermögen an Trockenwäsche von 10 kg oder weniger	St 1000 EUR	.	.	.	3
2751 14 000	Decken aus Gewebe mit elektrischer Heizvorrichtung	St 1000 EUR	.	.	.	2
	Ventilatoren und Abzugshauben für den Haushalt					
2751 15 300	- Ventilatoren mit eingebautem Elektromotor mit einer Leistung von 125 W oder weniger	St 1000 EUR	3 378 878 114 940	3 663 287 122 098	3 809 122 125 449	10
2751 15 800	- Abzugshauben mit einer größten horizontalen Seitenlänge von 120 cm oder weniger	St 1000 EUR	.	.	1 146 125 226 554	7

3 Produktion nach Güterarten - Deutschland

Melde-Nr.	Bezeichnung	Einheit	2012	2013	2014	2014 Anzahl der Unternehmen
1	2	3	4	5	6	7
	Andere elektrische Haushaltsgeräte, a.n.g.					
2751 21 230	Staubsauger und elektromechanische Haushaltsgeräte, mit eingebautem Elektromotor - Staubsauger, mit einer Leistung von 1 500 W oder weniger und mit einem Fassungsvermögen des Staubbehälters von 20 l oder weniger	St 1000 EUR	3 264 153 296 419	2 980 851 323 286	3 311 089 393 586	9
2751 21 250	- Andere Staubsauger	St 1000 EUR	1 886 121 239 324	1 960 588 255 835	1 817 594 223 763	4
2751 21 700	- Lebensmittelzerkleinerungs- und -mischgeräte (Küchenmaschinen); Frucht- und Gemüsepressen	St 1000 EUR	.	.	.	2
2751 21 900	- Andere elektromechanische Haushaltsgeräte (z.B. Schneidemaschinen) a.n.g.	St 1000 EUR	.	.	.	8
2751 22 000	Elektrische Rasierapparate, Haarschneide- und Schermaschinen sowie Haarentferner (Epilatoren)	St 1000 EUR	103 554 9 332 002 127 253	141 408 .	156 038 10 529 171 151 933	7
	Elektrische Haar- Händetrockner; Bügeleisen					
2751 23 130	- Elektrische Trockenhauben, andere Haartrockner - - Trockenhauben, auch wandbefestigte	St 1000 EUR	.	.	.	2
2751 23 150	- - Andere Haartrockner	St 1000 EUR	.	-	-	-
2751 23 300	- Andere Elektrowärmegeräte zur Haarpflege	St 1000 EUR	.	-	-	-
2751 23 500	- Elektrische Händetrockner	St 1000 EUR	.	.	.	2
2751 23 700	- Elektrische Bügeleisen	St 1000 EUR	.	.	.	2
2751 24 100	Andere Elektrowärmegeräte - Staubsauger, einschl. Trocken- und Nasssauger (ohne eingebautem Elektromotor)	St 1000 EUR	.	.	.	3
2751 24 300	- Kaffee- und Teemaschinen	St 1000 EUR	.	.	.	1
2751 24 500	- Brotröster (Toaster)	St 1000 EUR	.	.	.	1
2751 24 901	- - Andere Elektrowärmegeräte für den Haushalt, a.n.g.	St 1000 EUR	.	.	.	2
2751 24 909	- - Andere Elektrowärmegeräte für den Haushalt, a.n.g.	St 1000 EUR	349 439 13 016	.	.	3
	Elektrische Warmwasserbereiter und Tauchsieder, auch für gewerbliche Zwecke					
2751 25 300	- Durchlauferhitzer	St 1000 EUR	987 076 167 499	940 681 180 754	894 400 171 825	6
2751 25 500	- Andere elektrische Warmwasserbereiter, a.n.g.	St 1000 EUR	1 404 533 188 074	1 100 959 224 626	1 035 645 214 088	12
2751 25 700	- Tauchsieder	St 1000 EUR	.	.	.	2
	Elektrische Geräte zum Raum- oder Bodenheizen oder zu ähnlichen Zwecken, auch für gewerbliche Zwecke					
2751 26 300	- Elektrische Speicherheizgeräte	St 1000 EUR	166 845 58 251	155 218 62 958	119 492 49 271	5
2751 26 500	- Elektrische Radiatoren mit Flüssigkeitsumlauf, Konvektoren, elektrische Heizgeräte mit eingebautem Ventilator	St 1000 EUR	205 427 12 321	.	13 971	6
2751 26 900	- Andere elektrische Heizgeräte	St 1000 EUR	5 941 498 79 686	5 192 496 87 983	5 098 762 87 840	21
2751 27 000	Mikrowellengeräte	St 1000 EUR	.	.	.	1

3 Produktion nach Güterarten - Deutschland

Melde-Nr.	Bezeichnung	Einheit	2012	2013	2014	2014 Anzahl der Unternehmen
1	2	3	4	5	6	7
2751 28 100	Andere elektrische Öfen, a.n.g.; elektrische Küchenherde, Kochplatten, Grill- und Bratgeräte - Elektrische Vollherde	St 1000 EUR	608 631 208 460	788 972 261 997	782 062 233 203	6
2751 28 330	- Elektrische Einzel- oder Mehrfachkochplatten und Kochmulden - - zum Einbau	St 1000 EUR	2 577 380 521 793	2 576 295 510 757	2 799 614 468 106	4
2751 28 350	- - Andere elektrische Einzel- oder Mehrfachkochplatten und Kochmulden	St 1000 EUR	.	.	.	2
2751 28 500	- Elektrische Grillgeräte und Bratgeräte	St 1000 EUR	15 280	.	.	4
2751 28 700	- Elektrische Einbau-Backöfen	St 1000 EUR	1 657 043 645 279	1 380 916 599 292	1 548 515 664 548	5
2751 28 900	- Andere elektrische Öfen	St 1000 EUR	.	.	.	2
2751 29 000	Elektrische Heizwiderstände	t 1000 EUR	15 412 243 093	16 035 240 651	17 906 264 301	22
2751 30 100	Teile für elektrische Haushaltsgeräte - für Staubsauger	1000 EUR	218 500	254 748	320 584	11
2751 30 300	- für elektromechanische Haushaltsgeräte	1000 EUR	125 306	113 031	102 080	21
2751 30 500	- für elektrische Rasierapparate, Haarschneide- und Schermaschinen	1000 EUR	.	.	.	3
2751 30 700	- für Warmwasserbereiter, Elektrowärmegeräte für den Haushalt und für gewerbliche Zwecke	1000 EUR	164 925	152 806	140 803	19
2752 11 130	Nicht elektrische Back-, Brat-, Grill-, Kochgeräte und Warmhalteplatten, für den Haushalt, aus Eisen, Stahl oder Kupfer - Back-, Koch-, u.ä. Geräte für Feuerung mit gasförmigen Brennstoffen, aus Eisen oder Stahl - - Gas-Einbauherde und -backöfen	St 1000 EUR	.	.	.	1
2752 11 150	- - Andere Kochgeräte u.ä. Geräte für Feuerung mit gasförmigen Brennstoffen (oder mit Gas u.a.)	St 1000 EUR	.	.	56 021	4
2752 11 900	- Back-, Koch-, u.ä. Geräte für Feuerung mit anderen Brennstoffen, aus Eisen oder Stahl sowie Koch- und Heizgeräte, aus Kupfer	St 1000 EUR	10 459	.	10 345	3
2752 12 330	Nicht elektrische Raumheizöfen, Küchenherde und ähnliche nicht elektrische Haushaltsgeräte, aus Eisen und Stahl - Heizgeräte u.ä. nicht elektrische Haushaltsgeräte für Feuerung mit gasförmigen Brennstoffen - - mit eigener Abgasführung	St 1000 EUR	267 293 205 514	257 713 203 373	269 132 206 939	9
2752 12 350	- - nicht mit eigener Abgasführung	St 1000 EUR	.	.	.	2
2752 12 500	- Heizgeräte u.ä. nicht elektrische Haushaltsgeräte für Feuerung mit flüssigen Brennstoffen	St 1000 EUR	.	.	.	3
2752 12 700	- Heizgeräte u.ä. nicht elektrische Haushaltsgeräte für Feuerung mit festen Brennstoffen	St 1000 EUR	42 978 77 957	44 135 84 261	38 985 82 841	13
2752 13 000	Nicht elektrische Heißluftherzeuger und -verteiler, mit motorbetriebenem Ventilator oder Gebläse, Teile dafür, aus Eisen oder Stahl, auch für gewerbliche Zwecke	St 1000 EUR	328 231 85 963	273 903 85 940	.	12
2752 14 003	Nicht elektrische Durchlauferhitzer und Heißwasserspeicher (z.B. Gasdurchlauferhitzer, Solarkollektoren u.ä.) - mit Gasbeheizung	St 1000 EUR	.	.	.	5
2752 14 005	- mit Ölbeheizung oder für Feuerung mit festen Brennstoffen	St 1000 EUR	1 220	.	7 161 3 408	4

Melde-Nr.	Bezeichnung	Einheit	2012	2013	2014	2014 Anzahl der Unternehmen
1	2	3	4	5	6	7
2752 14 008	- Solarkollektoren	St 1000 EUR	1 060 682 164 582	822 941 147 555	596 240 123 055	19
2752 14 009	- mit sonstiger Beheizung	St 1000 EUR	100 654 87 637	84 769 89 863	94 155 94 505	11
2752 20 000	Teile für Öfen, Kochgeräte, Warmhalteplatten u.ä. nicht elektrische Haushaltsgeschirre, aus Eisen oder Stahl	1000 EUR	28 224	23 998	21 032	14
2790 11 503	Elektrische Maschinen, Apparate und Geräte mit eigener Funktion - Brennstoffzellen	St 1000 EUR	. 16 821	5 766 10 475	4 981 7 263	6
2790 11 506	- Rotierende elektrische Maschinen (Tachogeneratoren)	St 1000 EUR	828 145 43 770	772 822 54 432	. 53 977	10
2790 11 509	- Andere elektrische Maschinen, Apparate und Geräte mit eigener Funktion, a.n.g.; z.B. mit Übersetzungs- oder Wörterbuchfunktion	St 1000 EUR	. 1 236 943	. 1 195 455	. 1 091 179	68
2790 12 300	Elektrische Isolatoren; Isolierteile für elektrische Maschinen oder Einrichtungen; Geräte od. Installationen; Isolierrohre	t 1000 EUR	26 857 249 684	30 032 259 773	27 906 269 444	18
2790 12 800	- Isolierteile (ohne Keramik- und Kunststoffteile) für elektrische Maschinen, Geräte oder Installationen; Isolierrohre und Verbindungsstücke, aus unedlen Metallen, mit Innenisolierung	t 1000 EUR	2 581 25 873	2 505 27 402	2 368 27 179	8
2790 13 300	Waren für elektrotechnische Zwecke, aus Graphit oder anderem Kohlenstoff, auch in Verbindung mit Metall - Elektroden für Öfen	t 1000 EUR	71 230 299 683	53 830 217 561	52 671 179 390	3
2790 13 500	- Andere Elektroden (z.B. Elektroden für Elektrolyseanlagen)	t 1000 EUR	. 42 839	. 27 890	. 12 138	4
2790 13 700	- Kohlebürsten	t 1000 EUR	3 211 101 439	3 154 98 967	2 786 83 221	7
2790 13 900	- Heizwiderstände u.a. Waren für elektrotechnische Zwecke, aus Graphit oder anderem Kohlenstoff	t 1000 EUR	3
2790 20 200	Anzeigetafeln mit Flüssigkristallanzeige (LCD) oder Leuchtdiodenanzeigen (LED); Hör- und Sichtsignalegeräte (ohne solche für Fahrräder, Kraftfahrzeuge und den Verkehr)	St 1000 EUR	401 547 104 765	388 351 110 201	472 895 110 951	12
2790 20 500	- Anzeigetafeln mit Leuchtdiodenanzeige (LED)	St 1000 EUR	68 265 64 335	72 976 66 512	81 285 69 409	11
2790 20 800	- Andere Hör- und Sichtsignalegeräte	St 1000 EUR	3 121 738 112 563	3 104 090 105 274	3 196 493 101 718	16
2790 31 090	Elektrische Löt- und Schweißmaschinen, -apparate und -geräte; elektrische Maschinen, Apparate und Geräte zum Spritzen schmelzflüssiger Metalle oder Cermets	St 1000 EUR	2
2790 31 180	- LötKolben und Lötpistolen	St 1000 EUR	1 737 148 761	1 359 121 571	1 555 142 382	16
2790 31 450	- Andere elektrische Maschinen, Apparate und Geräte zum Hart- oder Weichlöten	St 1000 EUR	12 769 471 573	13 855 464 688	13 688 657 946	24
2790 31 540	- Maschinen, Apparate und Geräte, zum Widerstandsschweißen von Metallen	St 1000 EUR	2 875 95 818	2 369 127 308	2 726 123 668	10
2790 31 630	- Automaten zum Lichtbogen- oder Plasmaschweißen von Metallen	St 1000 EUR	54 106 32 704	54 789 33 220	50 477 33 106	9
2790 31 630	- Andere Maschinen, Apparate und Geräte zum Lichtbogen- oder Plasmaschweißen von Metallen zum manuellen Schweißen, mit umhüllten Elektroden, bestehend aus Schweißköpfen oder Schweißzangen und Transformator, Stromrichter, Generator oder rotierendem Umformer	St 1000 EUR	54 106 32 704	54 789 33 220	50 477 33 106	9

Melde-Nr.	Bezeichnung	Einheit	2012	2013	2014	2014 Anzahl der Unternehmen
1	2	3	4	5	6	7
2790 31 723	- Andere Geräte zum Lichtbogen- oder Plasmaschweißen - - Schutzgasschweißgeräte für das MIG/MAG-Verfahren	St 1000 EUR	143 440 53 876	185 293 53 302	. 60 396	8
2790 31 729	- - Andere Schutzgasschweißgeräte u.ä. (z.B. nach dem WIG-, UP- RES-Verfahren) zum Lichtbogen- oder Plasmaschweißen	St 1000 EUR	198 166 122 600	219 072 109 054	. 122 076	8
2790 31 810	- Andere Maschinen, Apparate und Geräte zum Schweißen von Metallen, auch solche zum Spritzen schmelz- fähiger Metalle oder Hartmetalle	St 1000 EUR	11 438 164 945	10 098 172 472	11 348 182 506	20
2790 31 900	- - Maschinen, Apparate und Geräte zum Widerstandsschweißen von Kunststoffen - - - Andere Maschinen, Apparate und Geräte zum Schweißen und Be- handeln von anderen Materialien	St 1000 EUR	7 333 73 713	7 025 77 542	6 819 80 355	14
2790 31 992	- - - für Kunststoffe	St 1000 EUR	1 007 96 856	1 108 111 665	1 164 101 606	8
2790 31 999	- - - - Andere Maschinen u.ä., auch zum Schneiden verwendbar, elektrisch oder mit Laser, Ultraschall u.ä.	St 1000 EUR	33 920 285 179	38 894 266 310	60 554 334 191	9
2790 32 000	Teile für elektrische Löt- und Schweißmaschinen, -apparate und -geräte; Teile für elektrische Ma- schinen, Apparate und Geräte zum Spritzen schmelzflüssiger Metalle oder Cermets	1000 EUR	366 626	392 751	470 506	57
2790 33 300	Teile für sonstige elektrische Aus- rüstungen; elektrische Teile für Maschinen, Apparate oder Geräte, a.n.g. - für elektrische Verkehrssignal-, -sicherungs-, -überwachungs- und -steuerungsgeräte für Schienen- wege, Straßen, Binnenwasser- straßen, Parkplätze, Hafenanlagen u.ä.	1000 EUR	47 199	39 992	46 061	8
2790 33 500	- für elektrische Hör- und Sicht- signalgeräte (Einbruchs- oder Diebstahlalarmanlagen, Feuer- melder u.ä. Geräte; Anzeigetafeln)	1000 EUR	15 332	14 759	15 668	9
2790 33 700	- für elektrische Maschinen, Appa- rate und Geräte mit eigener Funktion	1000 EUR	845 458	1 025 113	752 980	77
2790 33 900	- Andere elektrische Teile für Maschinen, Apparate oder Geräte a.n.g. Sonstige elektrische Ausrüstung, a.n.g. (einschl. Elektromagnete; elektromagnetische Kupplungen und Bremsen; elektromagnetische Hebe- köpfe; elektrische Teilchenbeschleu- niger, elektrische Signalgeneratoren sowie Maschinen, Apparate und Geräte für die Galvanotechnik, Elektrolyse oder Elektrophorese	1000 EUR	443 959	451 357	593 744	58
2790 40 100	- Teilchenbeschleuniger	kg 1000 EUR	- -	- -	- -	-
2790 40 300	- Signalgeneratoren	kg 1000 EUR	4
2790 40 500	- Elektromagnetische Kupplungen und Bremsen	St 1000 EUR	8 178 053 304 431	8 701 844 315 187	7 996 630 327 258	25
2790 40 600	- Elektromagnetische Hebeköpfe; andere elektromagnetische Vor- richtungen und Teile dafür	kg 1000 EUR	18 228 354 594 678	18 502 086 568 259	18 917 503 580 023	34
2790 51 000	Festkondensatoren für Ströme mit 50/60 Hz, mit einer Blindleistung von 0,5 kVar oder mehr (Leistungs- kondensatoren)	1000 St 1000 EUR	. 155 460	. 102 048	3 763 39 645	4
2790 52 200	Andere Festkondensatoren - Tantalkondensatoren; Aluminium- Elektrolytkondensatoren	1000 St 1000 EUR	3

3 Produktion nach Güterarten - Deutschland

Melde-Nr.	Bezeichnung	Einheit	2012	2013	2014	2014 Anzahl der Unternehmen
1	2	3	4	5	6	7
2790 52 400	- Andere Festkondensatoren, a.n.g.	1000 St	243 944	217 457	212 294	11
		1000 EUR	93 849	106 022	104 473	
2790 53 000	Drehkondensatoren und andere einstellbare Kondensatoren	1000 St	.	.	.	1
		1000 EUR	.	.	.	
	Elektrische Widerstände (einschl. Rheostaten und Potentiometern) (ohne Heizwiderstände)					
	- Festwiderstände					
2790 60 350	- - Für eine Leistung von 20 W oder weniger	1000 St	2 161 190	2 412 045	2 627 044	12
		1000 EUR	86 406	100 580	112 414	
2790 60 370	- - für eine Leistung von mehr als 20 W	1000 St	8 940	8 957	8 812	15
		1000 EUR	60 664	59 407	63 847	
	- Draht-Stellwiderstände (einschl. Rheostaten und Potentiometern)					
2790 60 550	- - für eine Leistung von 20 W oder weniger	1000 St	558	516	511	4
		1000 EUR	3 372	3 196	3 613	
2790 60 570	- - für eine Leistung von mehr als 20 W	1000 St	177	195	143	6
		1000 EUR	776	898	881	
2790 60 800	- Kohlemasse- und Kohleschichtfestwiderstände; andere Stellwiderstände (einschl. Rheostaten und Potentiometern)	1000 St	.	.	.	7
		1000 EUR	75 879	84 514	84 956	
	Elektrische Verkehrssignal-, Verkehrsicherungs-, Verkehrsüberwachungs- und Verkehrssteuergeräte für Schienenwege oder dergleichen, Straßen, Binnenwasserstraßen, Parkplätze oder Parkhäuser, Hafenanlagen oder Flughäfen					
2790 70 100	- Elektrische Verkehrssignal-, -sicherungs-, -überwachungs- und -steuerungsgeräte für Schienenwege u.dgl.	1000 EUR	379 040	386 130	437 613	18
2790 70 300	- Elektrische Verkehrssignal-, -sicherungs-, -überwachungs- und -steuerungsgeräte für Straßen, Binnenwasserstraßen, Parkplätze, Hafenanlagen u.ä.	St	2 955 518	.	.	15
		1000 EUR	165 781	171 531	191 597	
	Teile für elektrische Kondensatoren, Widerstände, Rheostate und Potentiometer					
2790 81 000	Teile für elektrische Kondensatoren	1000 EUR	106 608	105 165	107 169	9
2790 82 000	Teile für elektrische Widerstände, Rheostaten und Potentiometern	1000 EUR	46 000	41 194	39 115	7
2799 99 000	Veredlung von Erzeugnissen dieser Güterabteilung	1000 EUR	304 889	299 199	328 910	68

Melde-Nr.	Bezeichnung	Einheit	2012	2013	2014	2014 Anzahl der Unternehmen	
1	2	3	4	5	6	7	
	Maschinen Nicht wirtschaftszweigspezifische Maschinen Verbrennungsmotoren und Turbinen (ohne Motoren für Luft- und Straßenfahrzeuge) Motoren für Wasserfahrzeuge, Schienenfahrzeuge, industrielle u.a. Zwecke (ohne Motoren für Luft- und Straßenfahrzeuge)						
2811 11 000	Außenbordmotoren mit Fremdzündung, für Wasserfahrzeuge	kW St	* *	2 2	
	darunter zum Absatz bestimmt	kW St	2 2	
		1000 EUR	-	.	.		
2811 12 000	Andere Antriebsmotoren mit Fremdzündung, für Wasserfahrzeuge und andere Zwecke	kW St	* *	7 7	
	darunter zum Absatz bestimmt	kW St	1 976 844 13 948	1 913 528 12 441	2 010 734 12 909	5 5	
		1000 EUR	309 224	341 886	346 725		
	Dieselmotoren für Wasserfahrzeuge, Schienenfahrzeuge, Industriedieselmotoren (z.B. ortsfeste Dieselmotoren, Dieselmotoren f.d. Antrieb v. Schienenfahrzeuge, Industriedieselmotoren (z.B. ortsfeste Dieselmotoren, Dieselmotoren f.d. Antrieb v. Flurförderfahrzeugen, Mähdreschern, Baggern)						
2811 13 110	Dieselmotoren für Wasserfahrzeuge, - - mit einer Leistung von 200 kW oder weniger	kW St	2 2	
		1000 EUR	.	.	.		
2811 13 150	- - mit einer Leistung von mehr als 200 kW bis 1000 kW	kW St	1 083 849 1 968	2 234 399 3 871	1 328 984 2 793	4 4	
		1000 EUR	108 903	172 446	135 798		
2811 13 190	- - mit einer Leistung von mehr als 1 000 kW	kW St	3 414 282 1 355	6 033 277 2 780	5 476 771 2 190	5 5	
		1000 EUR	750 920	1 054 034	1 220 817		
2811 13 200	Dieselmotoren für Schienenfahrzeuge	kW St	* *	787 853 1 280	586 116 1 491	689 542 1 567	4 4
	darunter zum Absatz bestimmt	kW St	787 853 1 280	586 116 1 491	689 542 1 567	4 4	
		1000 EUR	121 569	116 602	121 495		
	Industriedieselmotoren mit einer Leistung von 100 kW oder weniger						
2811 13 310	- - mit einer Leistung von 15 kW oder weniger	kW St	* *	301 675 .	. .	3 3	
	darunter zum Absatz bestimmt	kW St	301 675	3 3	
		1000 EUR	.	.	.		
2811 13 330	- - mit einer Leistung von mehr als 15 kW bis 30 kW	kW St	* *	2 2	
	darunter zum Absatz bestimmt	kW St	2 2	
		1000 EUR	.	.	.		
2811 13 350	- - mit einer Leistung von mehr als 30 kW bis 50 kW	kW St	* *	3 3	
	darunter zum Absatz bestimmt	kW St	3 3	
		1000 EUR	177 059	190 166	.		
2811 13 370	- - mit einer Leistung von mehr als 50 kW bis 100 kW	kW St	* *	4 4	
	darunter zum Absatz bestimmt	kW St	4 4	
		1000 EUR	.	.	.		
	Industriedieselmotoren mit einer Leistung von mehr als 100 bis 500 kW						
2811 13 530	- - mit einer Leistung von mehr als 100 kW bis 200 kW	kW St	* *	5 5	
	darunter zum Absatz bestimmt	kW St	5 5	
		1000 EUR	.	.	.		
2811 13 550	- - mit einer Leistung von mehr als 200 kW bis 300 kW	kW St	* *	5 5	
	darunter zum Absatz bestimmt	kW St	1 076 388 4 623	. .	956 367 4 107	5 5	
		1000 EUR	52 860	64 305	52 227		

3 Produktion nach Güterarten - Deutschland

Melde-Nr.	Bezeichnung	Einheit	2012	2013	2014	2014 Anzahl der Unternehmen
1	2	3	4	5	6	7
2811 13 570	- - mit einer Leistung von mehr als 300 kW bis 500 kW	kW St	*	.	.	5
	darunter zum Absatz bestimmt	kW St	*	.	.	5
		1000 EUR				5
	Industriedieselmotoren mit einer Leistung von mehr als 500 kW					
2811 13 730	- - mit einer Leistung von mehr als 500 kW bis 1 000 kW	kW St	*	.	.	6
	darunter zum Absatz bestimmt	kW St	*	.	.	6
		1000 EUR				6
2811 13 750	- - mit einer Leistung von mehr als 1 000 kW	kW St	*	.	.	4
	darunter zum Absatz bestimmt	kW St	*	.	.	4
		1000 EUR				4
	Turbinen					
	Dampfturbinen					
2811 21 300	- Dampfturbinen (ohne solche für den Antrieb von elektrischen Generatoren)	kW St	*	.	.	2
	darunter zum Absatz bestimmt	kW St	*	.	.	2
		1000 EUR				2
2811 21 500	- Wasserdampfturbinen für den An- trieb von elektrischen Generatoren	kW St				7
		1000 EUR				7
2811 22 000	Wasserturbinen und -räder	kW St				7
		1000 EUR				7
2811 23 000	Gasturbinen (ohne Turbo-Strahltrieb- und Turbo-Propellertriebwerke	kW St	*	.	.	3
	darunter zum Absatz bestimmt	kW St	*	.	.	3
		1000 EUR				3
2811 24 000	Windgetriebene Stromerzeugungs- aggregate (Windturbinen)	St				9
		1000 EUR				
2811 31 000	Teile für Dampfturbinen	1000 EUR				16
2811 32 000	Teile und Regler für Wasserturbinen und -räder	1000 EUR				7
2811 33 000	Teile für Gasturbinen (ohne solche für Turbo-Strahltrieb- und Turbo- Propellertriebwerke)	1000 EUR				17
2811 41 001	Teile für Kolbenverbrennungsmotoren Teile für Kolbenverbrennungsmotoren mit Fremdzündung (ohne solche für Motoren für Luftfahrzeuge) - Zylinderblöcke, Zylinder, Zylinder- mäntel, Zylinderköpfe	kg 1000 EUR				10
2811 41 004	- Stangen, Kolben, Ringe	kg 1000 EUR				15
2811 41 007	- Vergaser, Einspritzungssysteme	kg 1000 EUR				5
2811 41 009	- Andere Teile für Motoren für Wasserfahrzeuge, Schienenfahrzeu- ge, industrielle und andere Zwecke	1000 EUR				56
	Teile für Kolbenverbrennungsmotoren mit Selbstzündung (Diesel- oder Halbdieselmotoren					
2811 42 001	- Stangen, Kolben, Ringe	kg 1000 EUR				11
2811 42 005	- Einspritzsysteme für Kraftfahr- zeuge	kg 1000 EUR				10
2811 42 007	- Andere Einspritzsysteme	kg 1000 EUR				6
2811 42 008	- Andere Teile für Motoren	1000 EUR				53
	Hydraulische und pneumatische Kompo- nenten und Systeme ausgenommen Teile Linear arbeitende hydraulische und pneumatische Motoren (Arbeitszylinder)					
2812 11 300	- Hydrozylinder	St 1000 EUR				69
2812 11 800	- Druckluftmotoren (Pneumatikzylinder)	St 1000 EUR				19

3 Produktion nach Güterarten - Deutschland

Melde-Nr.	Bezeichnung	Einheit	2012	2013	2014	2014 Anzahl der Unternehmen
1	2	3	4	5	6	7
2812 12 000	Rotierende hydraulische und pneumatische Motoren, andere Motoren (z.B. Wasser- und Dampfkraftmaschinen), a.n.g.	St 1000 EUR	590 400 672 709	537 105 532 990	531 765 526 670	9
	Hydropumpen					
	- Hydrokolbenpumpen	St	1 001 665	939 008	870 907	9
2812 13 203	- - Axialkolbenpumpen	1000 EUR	889 847	750 327	766 493	
2812 13 208	- - Andere Hydrokolbenpumpen (z.B. Radialkolbenpumpen)	St 1000 EUR	187 784 60 600	190 933 55 592	78 949 47 569	6
2812 13 500	- Zahnrad-Hydropumpen	St 1000 EUR	2 004 279 241 949	1 560 269 219 930	1 446 701 229 434	16
2812 13 800	- Flügelzellen-Hydropumpen	St 1000 EUR	.	.	.	5
	Hydraulische und pneumatische Ventile					
2812 14 200	- Druckluftwartungseinheiten	t 1000 EUR	3 009 139 248	3 093 147 721	3 179 164 575	8
2812 14 500	- Hydroventile	t 1000 EUR	38 773 1 347 302	36 778 1 267 420	36 457 1 268 131	48
2812 14 800	- Pneumatikventile	t 1000 EUR	15 080 951 294	15 197 990 594	16 377 1 083 258	24
	Hydroaggregate					
2812 15 300	- mit oszillierenden Verdrängerpumpen	St 1000 EUR	25 166 85 450	19 304 68 291	19 336 69 320	17
2812 15 800	- mit rotierenden Verdrängerpumpen	St 1000 EUR	24 524 113 764	24 393 112 452	24 086 114 775	22
	Hydrosysteme					
2812 16 300	- mit Hydrozylindern	St 1000 EUR	106 084 130 183	106 326 134 925	110 440 136 064	25
2812 16 800	- mit Hydromotoren	St 1000 EUR	666 102 99 685	642 001 95 341	624 701 91 072	19
	Teile für Hydromotoren, Druckluftmotoren, Strahltriebwerke, Wasser- und Dampfkraftmaschinen, andere Motoren, a.n.g. (ohne solche für Verbrennungsmotoren)					
2812 20 003	- für pneumatische Antriebe (Zylinder und Motoren)	1000 EUR	416 221	450 525	507 024	32
2812 20 008	- für hydraulische Antriebe (Zylinder und Motoren)	1000 EUR	191 346	141 618	149 738	43
2812 20 009	- für Wasser- und Dampfkraftmaschinen, Strahltriebwerke, andere Motoren, a.n.g. (ohne solche für pneumatische und hydraulische Antriebe)	1000 EUR	.	.	.	5
	Sonstige Pumpen und Kompressoren					
	Flüssigkeitspumpen für bestimmte Verwendungszwecke					
2813 11 050	- Ausgabepumpen für Kraftstoffe oder Schmiermittel, für Tankstellen und Kraftfahrzeugwerkstätten	St 1000 EUR	.	.	.	2
2813 11 250	- Andere Pumpen mit Flüssigkeitsmesser	St 1000 EUR	.	.	.	1
2813 11 450	- Handpumpen (ohne Flüssigkeitsmesser)	St 1000 EUR	4 654 514 30 432	4 930 205 30 614	4 866 056 31 409	14
2813 11 650	- Kraftstoff-, Öl- oder Kühlmittelpumpen für Kolbenverbrennungsmotoren	St 1000 EUR	53 433 740 1 303 403	53 552 569 1 255 012	57 903 553 1 348 783	17
2813 11 850	- Betonpumpen	St 1000 EUR	.	.	.	1
	Oszillierende Verdrängerpumpen für Flüssigkeiten (ohne Betonpumpen)					
2813 12 200	- Dosierpumpen	St	218 542	217 384	228 162	14
	- Hydrokolbenpumpen (z.B. Axial-,	1000 EUR	162 500	160 861	179 212	
2813 12 500	- Andere Kolbenpumpen	St 1000 EUR	70 386 169 070	61 173 163 384	63 681 162 088	19
2813 12 800	- Andere oszillierende Verdrängerpumpen	St 1000 EUR	93 013 113 488	89 023 126 740	96 146 100 848	11
	Rotierende Verdrängerpumpen für Flüssigkeiten					
2813 13 200	- Andere Zahnradpumpen	St 1000 EUR	535 014 97 509	540 536 103 021	585 330 100 842	10

3 Produktion nach Güterarten - Deutschland

Melde-Nr.	Bezeichnung	Einheit	2012	2013	2014	2014 Anzahl der Unternehmen
1	2	3	4	5	6	7
2813 13 400	- Andere Flügelzellenpumpen	St 1000 EUR	.	.	.	1
2813 13 600	- Schraubspindelpumpen, andere rotierende Verdrängerpumpen - - Schraubenspindelpumpen	St 1000 EUR	134 746	130 277	116 885	3
2813 13 803	- - - Exzenterschneckenpumpen	St 1000 EUR	36 196 136 003	38 306 142 235	45 568 149 058	11
2813 13 809	- - - Andere rotierende Verdränger-Pumpen (ohne Exzenterschneckenpumpen)	St 1000 EUR	10 929 76 818	11 405 82 203	12 993 83 615	14
2813 14 130	Kreiselpumpen für Flüssigkeiten; andere Flüssigkeitspumpen; Hebewerke für Flüssigkeiten - Tauchmotorpumpen, Umlaufbeschleuniger - - Tauchmotorpumpen, einstufig	St 1000 EUR	596 531 131 012	611 855 125 999	650 155 121 957	17
2813 14 150	- - Tauchmotorpumpen, mehrstufig	St 1000 EUR	183 172 103 345	180 561 109 778	184 900 129 151	10
2813 14 170	- - Umlaufbeschleuniger für Heizungs- und Heißwasseranlagen (ohne Wellenabdichtung)	St 1000 EUR	1 848 710 487 475	2 265 236 561 515	2 126 456 543 005	6
2813 14 200	- Kreiselpumpen mit einer Nennweite des Austrittstutzens von 15 mm oder weniger	St 1000 EUR	33 611	31 375	36 574	5
2813 14 300	- Kanalradpumpen und Seitenkanalpumpen - Radialkreiselpumpen und andere Kreiselpumpen, einstufig, mit einer Nennweite des Austrittstutzens von mehr als 15 mm	St 1000 EUR	91 957 94 602	86 859 101 047	89 314 94 422	16
2813 14 510	- - Radialkreiselpumpen, einströmig, in Blockbauweise	St 1000 EUR	104 819 134 403	102 500 133 814	109 388 180 549	18
2813 14 530	- - Radialkreiselpumpen, einströmig nicht in Blockbauweise	St 1000 EUR	139 736 438 780	130 941 458 912	121 349 456 981	20
2813 14 550	- - Radialkreiselpumpen, mehrströmig	St 1000 EUR	231 26 695	172 39 347	224 61 276	5
2813 14 600	- Radialkreiselpumpen, mehrstufig	St 1000 EUR	179 500 265 911	148 963 266 448	148 991 169 835	19
2813 14 713	- - - mit einer Nennweite des Austrittstutzens von 600 mm oder weniger	St 1000 EUR	110 114	129 562	130 083	18
2813 14 715	- - - mit einer Nennweite des Austrittstutzens von mehr als 600 mm	St 1000 EUR	.	.	10	3
2813 14 750	- - mehrstufig	St 1000 EUR	15 011 68 441	26 788 89 066	16 070 149 646	7
2813 14 800	- Andere Flüssigkeitspumpen; Hebewerke für Flüssigkeiten	St 1000 EUR	619 295 246 435	957 140 245 841	1 088 872 262 265	26
2813 21 700	Vakuumpumpen - Drehschieber-, Sperrschieber-, Molekular- und Wälzkolbenpumpen Diffusions-, Kryo- und Adsorptionspumpen	St 1000 EUR	389 419 441 786	388 567 485 421	374 675 465 616	16
2813 21 900	- Andere Vakuumpumpen (ohne Drehschieber-, Diffusionspumpen usw.)	St 1000 EUR	268 404	288 251	316 372	21
2813 22 000	Hand- oder fußbetriebene Luftpumpen	St 1000 EUR	.	.	.	2
2813 23 000	Kompressoren für Kältemaschinen darunter zum Absatz bestimmt	St 1000 EUR	.	.	.	6
2813 24 000	Fahrbare Luftkompressoren	St 1000 EUR	.	.	.	2
2813 25 300	Turbokompressoren - einstufig	St 1000 EUR	985 542	942 307	968 542	6

3 Produktion nach Güterarten - Deutschland

Melde-Nr.	Bezeichnung	Einheit	2012	2013	2014	2014 Anzahl der Unternehmen
1	2	3	4	5	6	7
2813 25 500	- mehrstufig	St 1000 EUR	283 865 198	. 1 167 494	. 926 803	5
2813 26 300	Oszillierende Verdrängerkompressoren - zum Erzeugen eines Überdrucks von 15 bar oder weniger, mit einer Liefermenge je Stunde von 60 m ³ oder weniger	St 1000 EUR	19 475 63 105	19 086 63 038	20 230 59 860	7
2813 26 500	- zum Erzeugen eines Überdrucks von 15 bar oder weniger, mit einer Liefermenge je Stunde von mehr als 60 m ³	St 1000 EUR	. 19 722	. 15 694	. 16 107	5
2813 26 700	- zum Erzeugen eines Überdrucks von mehr als 15 bar, mit einer Liefermenge je Stunde von 120 m ³ oder weniger	St 1000 EUR	24 259 76 178	24 228 77 919	22 920 79 640	11
2813 26 900	- zum Erzeugen eines Überdrucks von mehr als 15 bar, mit einer Liefermenge je Stunde von mehr als 120 m ³	St 1000 EUR	2 282 76 828	951 73 201	1 083 73 705	10
2813 27 300	Rotierende Verdrängerkompressoren - einwellig	St 1000 EUR	4
2813 27 530	- mehrwellig - - Schraubekompressoren	St 1000 EUR	97 233 671 619	86 689 664 848	92 330 676 091	16
2813 27 550	- - Andere Verdrängerkompressoren	St 1000 EUR	. 157 514	. .	. 181 716	5
2813 28 000	Andere Kompressoren	St 1000 EUR	1 441 836 178 485	2 034 989 233 090	1 507 659 184 526	11
2813 31 001	Teile für Flüssigkeitspumpen und für Hebwerke für Flüssigkeiten - für Hydropumpen	1000 EUR	87 191	81 586	16 621	13
2813 31 002	- für andere rotierende Verdrängerpumpen	1000 EUR	365 049	340 918	348 828	34
2813 31 003	- für andere oszillierende Verdrängerpumpen	1000 EUR	108 144	105 211	110 790	18
2813 31 005	- für andere Kreiselpumpen	1000 EUR	297 069	314 134	251 723	36
2813 31 008	- für andere Flüssigkeitspumpen und für Hebwerke für Flüssigkeiten	1000 EUR	211 192	220 576	299 343	35
2813 32 002	Teile für Luft- oder Vakuumpumpen, Luft- o.a. Gaskompressoren, Ventilatoren usw. - für Ventilatoren	1000 EUR	70 496	72 800	72 285	26
2813 32 005	- für Kältekompressoren	1000 EUR	78 247	34 316	35 852	4
2813 32 009	- für andere Luft- und Vakuumpumpen, Luft- o.a. Gas-Kompressoren	1000 EUR	612 101	583 147	621 999	59
2814 11 200	Armaturen Armaturen u.ä. Apparate für Rohr- und Schlauchleitungen, Dampfkessel, Sammelbehälter oder ähnliche Behälter Druckminderventile, Ventile für ölhydraulische oder pneumatische Energieübertragung, Rückschlag- klappen und -ventile Überdruck und Sicherheitsventile - Druckminderventile - - aus Gusseisen oder Stahl, nicht kombiniert mit Filtern oder Ölern	t 1000 EUR	. 35 864	. 40 588	1 753 38 005	7
2814 11 401	- - aus anderen Werkstoffen - - - für die autogene Metall- bearbeitung	t 1000 EUR	17 604	12 444	6 256	5
2814 11 409	- - - andere Druckminderventile	t 1000 EUR	3 791 61 217	4 418 66 960	5 005 70 615	7
2814 11 603	- - Rückschlagklappen und -ventile - - - aus Eisen oder Stahl	t 1000 EUR	8 260 125 984	9 899 143 143	12 242 140 556	29
2814 11 609	- - - aus anderen Werkstoffen	t 1000 EUR	809 25 587	516 25 089	495 26 381	13
2814 11 700	- - Ventile für Reifen oder Luftschläuche	t 1000 EUR	2
2814 11 804	- - Überdruck- und Sicherheits- ventile - - - aus Eisen oder Stahl	t 1000 EUR	6 659 174 923	6 583 175 868	6 873 181 593	19
2814 11 808	- - - aus anderen Werkstoffen	t 1000 EUR	1 520 69 295	1 590 76 100	1 620 77 395	11

3 Produktion nach Güterarten - Deutschland

Melde-Nr.	Bezeichnung	Einheit	2012	2013	2014	2014 Anzahl der Unternehmen
1	2	3	4	5	6	7
	Sanitärarmaturen; Armaturen für Heizkörper von Zentralheizungen					
	- Sanitärarmaturen					
	- - Mischarmaturen					
2814 12 331	- - - Einhandmischer	t 1000 EUR	19 865 551 066	17 138 494 119	17 156 500 245	17
2814 12 333	- - - Zweigriffmischer	t 1000 EUR	4 984 275 927	1 835 97 381	1 873 94 382	11
2814 12 335	- - - Thermostatarmaturen für den Sanitärbereich	t 1000 EUR	6 231 172 969	4 361 126 223	4 118 125 722	12
2814 12 352	- - - Andere Sanitärarmaturen					
	- - - Elektrisch gesteuerte Selbstschlussarmaturen	t 1000 EUR	568 32 133	431 31 637	432 32 080	9
2814 12 353	- - - Brausen und Zubehör	t 1000 EUR	15 180 396 325	20 515 509 467	19 605 517 292	9
2814 12 355	- - - Eckventile	t 1000 EUR	.	.	.	5
2814 12 356	- - - Spülarmaturen (ohne Spülkästen)	t 1000 EUR	1 356 29 953	1 229 28 769	1 109 26 998	5
2814 12 357	- - - Geräteanschlussventile	t 1000 EUR	3 327 31 518	3 361 31 385	2 862 27 959	4
2814 12 359	- - - Andere Sanitärarmaturen; a.n.g. (z.B. Ab- und Überlaufarmaturen, Stand- und Auslaufventile, mechanische Selbstschlussarmaturen	t 1000 EUR	102 726 1 123 692	109 707 1 186 618	118 235 1 278 469	16
	- Armaturen für Heizkörper von Zentralheizungen					
2814 12 530	- - Thermostatventile	t 1000 EUR	.	.	.	5
2814 12 550	- - Andere Armaturen für Heizkörper von Zentralheizungen (ohne Thermostatventile)	t 1000 EUR	16 364 226 538	18 383 208 801	17 290 200 924	15
	Regelventile, Schieber und andere Armaturen					
	- Regelventile					
2814 13 130	- - Temperaturregelventile	t 1000 EUR	892 48 673	932 41 921	915 48 916	10
	- - - Andere Regelventile (Stellgeräte)					
2814 13 151	- - - Stellventile	t 1000 EUR	8 972 180 597	9 595 190 332	10 252 195 303	15
2814 13 152	- - - Stellhähne	t 1000 EUR	955 21 816	1 188 27 293	1 136 26 874	3
2814 13 154	- - - Stellklappen	t 1000 EUR	3 440 153 791	3 428 157 876	3 409 157 751	6
2814 13 157	- - - Drehkegelventile	t 1000 EUR	1 852 .	.	1 863 .	3
2814 13 159	- - - Regelventile, a.n.g.	t 1000 EUR	39 576 400 128	32 030 398 518	29 692 383 943	33
	- Schieber					
2814 13 330	- - aus Gusseisen	t 1000 EUR	6 289 55 320	5 509 51 029	6 033 54 389	11
2814 13 350	- - aus Stahl	t 1000 EUR	7 120 95 205	7 426 111 585	6 499 84 437	23
2814 13 370	- - aus anderen Werkstoffen	t 1000 EUR	439 12 302	443 12 305	415 12 722	8
	- Ventile					
2814 13 530	- - aus Gusseisen	t 1000 EUR	6 700 111 802	6 482 110 758	6 146 92 920	12
2814 13 550	- - aus Stahl	t 1000 EUR	30 952 589 695	31 104 613 272	30 580 639 300	41
2814 13 570	- - aus anderen Werkstoffen	t 1000 EUR	36 464 606 638	36 765 647 253	26 279 652 812	41
	- Kugel-, Kegel- und Zylinderhähne, Klappen, Membranarmaturen					
2814 13 733	- - aus Gusseisen	t 1000 EUR	4 803 50 919	4 258 50 031	4 297 51 424	10
2814 13 735	- - aus Stahl	t 1000 EUR	25 188 388 586	25 681 401 218	23 991 401 066	27
2814 13 739	- - aus anderen Werkstoffen	t 1000 EUR	3 515 75 887	3 453 75 853	3 079 72 386	19

3 Produktion nach Güterarten - Deutschland

Melde-Nr.	Bezeichnung	Einheit	2012	2013	2014	2014 Anzahl der Unternehmen
1	2	3	4	5	6	7
2814 13 753	- - Klappen (ohne Rückschlagklappen) - - aus Gusseisen	t 1000 EUR	8 963 115 922	8 300 97 759	8 966 103 706	15
2814 13 755	- - aus Stahl	t 1000 EUR	4 462 72 919	5 269 82 598	4 119 75 205	14
2814 13 759	- - aus anderen Werkstoffen	t 1000 EUR	891 26 743	850 26 428	726 20 718	8
2814 13 770	- Membranarmaturen	t 1000 EUR	.	.	.	4
2814 13 801	- Andere Armaturen - - Andere Sicherheitsarmaturen, a.n.g.	t 1000 EUR	9 662 220 499	9 963 232 573	8 978 219 009	19
2814 13 802	- - Andere Absperrarmaturen (ohne Hähne und Klappen) aus Gusseisen, a.n.g.	t 1000 EUR	15 243 165 961	14 073 160 406	15 109 177 713	17
2814 13 803	- - Andere Absperrarmaturen (ohne Hähne und Klappen) aus Stahl a.n.g.	t 1000 EUR	5 070 101 505	4 697 101 549	5 062 100 690	12
2814 13 804	- - Andere Absperrarmaturen (ohne Hähne und Klappen) aus anderen Werkstoffen, a.n.g.	t 1000 EUR	7 317 146 798	8 042 158 418	7 869 165 800	22
2814 13 805	- - Überwachungsarmaturen	t 1000 EUR	7 751 148 315	8 148 150 062	7 592 152 437	17
2814 13 806	- - Ableiter, Abscheider, Be- und Entlüfter	t 1000 EUR	2 996 105 175	3 047 101 470	3 035 95 063	21
2814 20 001	Teile für Armaturen u.ä. Apparate für Rohr- und Schlauchleitungen, Dampfkessel, Sammelbehälter und ähnliche Behälter - für Hydroventile	1000 EUR	86 030	94 158	95 410	22
2814 20 002	- für Pneumatikventile	1000 EUR	40 609	45 624	53 620	13
2814 20 009	- für andere Armaturen u.ä. Apparate für Rohr- und Schlauchleitungen, Dampfkessel, Sammelbehälter usw.	1000 EUR	678 010	666 157	757 747	83
2815 10 300	Lager, Getriebe, Zahnräder und Antriebsselemente Wälzlager (z.B. Kugellager, Rollenlager, Nadellager) - Kugellager	t 1000 EUR	70 533 1 173 549	68 643 1 175 348	121 195 1 155 158	29
2815 10 530	- - Kegellager, Tonnenlager, Zylinderrollenlager - - Kegellager (einschl. Zusammenstellungen aus Kegeln und Kegellager)	t 1000 EUR	.	.	.	7
2815 10 550	- - Tonnenlager (Pendelrollenlager)	t 1000 EUR	.	.	.	3
2815 10 570	- - Zylinderrollenlager	t 1000 EUR	712 322	24 389 643 352	691 653	10
2815 10 700	- Nadellager	t 1000 EUR	9 381 211 680	8 583 195 054	8 440 198 166	4
2815 10 900	- Andere Wälzlager (einschl. kombinierter Wälzlager)	t 1000 EUR	389 896	358 185	350 761	10
2815 21 300	Getriebe, Zahnräder, Lagergehäuse u.ä. Antriebsselemente Gelenkketten, aus Eisen oder Stahl - Rollenketten für Fahrräder, Mopeds und Krafträder	t 1000 EUR	.	.	.	2
2815 21 500	- Andere Rollenketten	t 1000 EUR	42 766 147 342	41 232 142 839	41 514 151 876	7
2815 21 700	- Andere Gelenkketten	t 1000 EUR	29 116 140 277	26 587 128 812	28 518 137 824	16
2815 22 300	Kurbeln und Wellen - Kurbeln und Kurbelwellen	t 1000 EUR	31 287 319 933	31 927 319 148	36 259 332 201	11
2815 22 500	- Gelenkwellen	t 1000 EUR	18 339 137 079	41 371 373 311	43 559 387 572	15
2815 22 700	- Andere Wellen (ohne Gelenkwellen)	t 1000 EUR	.	.	.	
2815 23 300	Lagergehäuse; Gleitlager und Lagerschalen - Lagergehäuse mit eingebautem Wälzlager	t 1000 EUR	4 416 54 127	4 719 62 494	5 021 64 456	8

3 Produktion nach Güterarten - Deutschland

Melde-Nr.	Bezeichnung	Einheit	2012	2013	2014	2014 Anzahl der Unternehmen
1	2	3	4	5	6	7
2815 23 501	- Lagergehäuse ohne eingebaute Wälzlager; Gleitlager und Lagerschalen - - Lagergehäuse ohne eingebaute Wälzlager	t 1000 EUR	20 420 167 961	11 358 147 879	13 974 182 089	24
2815 23 505	- - Gleitlager und Lagerschalen	t 1000 EUR	26 078 687 694	24 048 680 229	26 295 726 954	27
2815 24 320	Getriebe, auch in Form von Wechsel- oder Schaltgetrieben oder Drehmomentwandlern; Kugel- oder Rollenspindeln - Stirnradgetriebe, Kegelrad- und Kegelstirnradgetriebe, Schneckengetriebe (Zahnradgetriebe) - - Stirnradgetriebe (Zahnradgetriebe)	t 1000 EUR	117 973 1 228 233	107 972 1 166 471	164 164 1 233 311	57
2815 24 330	- - Kegelrad- und Kegelstirnradgetriebe	t 1000 EUR	50 280 438 228	49 919 428 807	94 643 512 228	44
2815 24 340	- - Schneckengetriebe (Zahnradgetriebe)	t 1000 EUR	25 214 230 347	23 650 210 202	25 007 226 285	38
2815 24 401	- Andere Zahnradgetriebe - - Planetengetriebe (Zahnradgetriebe)	t 1000 EUR	137 473 2 172 750	126 209 1 955 341	177 971 2 250 889	36
2815 24 403	- - Andere Zahnradgetriebe für stationäre Zwecke	t 1000 EUR	9 749 296 382	9 515 285 300	9 207 281 763	10
2815 24 409	- - Zahnradgetriebe für Wasserfahrzeuge	t 1000 EUR	7 042 153 104	8 552 187 594	7 965 174 572	4
2815 24 501	- Schaltgetriebe - - für Landmaschinen	t 1000 EUR	.	.	230 631	4
2815 24 502	- - für andere selbstfahrende Maschinen	t 1000 EUR	75 475 533 253	69 265 489 375	74 364 529 148	5
2815 24 503	- - Mechanische, stufenlos regelbare Getriebe	t 1000 EUR	8 992 95 198	9 012 94 505	8 914 101 913	13
2815 24 508	- - Hydrostatische und hydrodynamische stufenlos regelbare Getriebe	t 1000 EUR	.	.	.	3
2815 24 730	- - Andere Getriebe - - Kugel- oder Rollenrollenspindeln	t 1000 EUR	5 733 166 097	4 023 143 840	7 981 202 239	14
2815 24 750	- - Andere Getriebe (z.B. Reibradgetriebe)	t 1000 EUR	14 977 152 226	14 408 116 616	15 400 116 227	13
2815 25 000	Schwungräder sowie Riemen- und Seilscheiben (einschl. Seilrollenböcke für Flaschenzüge)	t 1000 EUR	16 297 154 024	18 370 153 419	21 317 182 180	14
2815 26 001	Schaltkupplungen und andere Wellenkupplungen (einschl. Universalkupplungen) - Elastische Kupplungen, drehstarre Kupplungen	t 1000 EUR	31 199 417 959	30 671 410 421	35 573 458 615	27
2815 26 003	- Hydraulische Kupplungen	t 1000 EUR	3 807 112 739	3 102 92 287	2 697 80 548	6
2815 26 005	- Reibungskupplungen und -bremsen	t 1000 EUR	6 046 132 093	5 762 126 426	5 758 126 028	18
2815 26 007	- Freilaufkupplungen (einschl. Rücklaufsperrern)	t 1000 EUR	1 102 65 425	993 58 546	690 47 646	5
2815 26 009	- Andere Kupplungen	t 1000 EUR	5 753 77 849	4 369 81 979	4 644 90 743	13
2815 31 300	Teile für Lager, Getriebe, Zahnräder und Antriebselemente Teile für Wälzlager Kugeln, Rollen, Nadeln und andere Teile für Wälzlager - Kugeln, Rollen und Nadeln	t 1000 EUR	44 769 338 991	44 459 334 346	47 827 363 148	10
2815 31 500	- Andere Teile für Wälzlager (z.B. Spann- und Abziehhülsen)	1000 EUR	370 072	449 895	318 539	11
2815 32 000	Teile für Gelenkketten, aus Eisen oder Stahl	1000 EUR	.	-	.	1

3 Produktion nach Güterarten - Deutschland

Melde-Nr.	Bezeichnung	Einheit	2012	2013	2014	2014 Anzahl der Unternehmen
1	2	3	4	5	6	7
2815 39 300	Teile für Wellen, Kurbeln, Gleitlager, Lagergehäuse und Lagerschalen, Getriebe, Schwungräder, Riemen- und Seilscheiben, Wellenkupplungen - für Lagergehäuse von Wälzlagern aller Art - für Wellen, Kurbeln, Gleitlager, Lagerschalen, Getriebe, Schwungräder, Riemen- und Seilscheiben, Wellenkupplungen	1000 EUR	128 695	107 289	108 976	9
2815 39 501	- - Kettenräder	1000 EUR	127 768	130 693	179 907	42
2815 39 502	- - Stirnräder	1000 EUR	373 277	392 175	437 411	69
2815 39 503	- - Kegelräder	1000 EUR	112 417	110 251	120 132	31
2815 39 504	- - Schnecken und Schneckenräder	1000 EUR	46 278	45 652	51 241	23
2815 39 505	- - Andere Zahnräder und Zahnstangen	1000 EUR	114 264	119 330	156 339	46
2815 39 506	- - Teile für Getriebe	1000 EUR	973 840	964 932	1 025 411	104
2815 39 507	- - Teile für Kupplungen	1000 EUR	104 223	107 150	111 347	22
2815 39 509	- - Andere Teile, a.n.g.	1000 EUR	498 331	534 786	638 535	64
2821 11 300	Sonstige Maschinen für unspezifische Verwendung Öfen und Brenner, Teile dafür Brenner für Feuerungen; automatische Feuerungen (einschl. ihrer mechanischen Beschicker, mechanischen Roste, mechanischen Entascher und ähnliche Vorrichtungen) - Brenner für flüssige Brennstoffe	St 1000 EUR	94 020 76 338	88 592 73 333	80 652 73 505	12
2821 11 501	- - Andere Brenner (einschl. kombinierter Brenner) - - für gasförmige Brennstoffe	St 1000 EUR	65 042 145 508	63 507 146 899	63 062 143 657	21
2821 11 509	- - Andere Brenner (einschl. kombinierter Brenner)	St 1000 EUR	4 939 58 875	4 435 57 461	4 463 55 802	13
2821 11 700	- Automatische Feuerungen (einschl. mechanischer Beschicker, Roste, Entaschern u.ä. Vorrichtungen)	St 1000 EUR	146 31 095	101 17 673	85 .	4
2821 12 300	Nicht elektrische Industrie- und Laboratoriumsöfen, (ohne Backöfen), Verbrennungsöfen - Industrie- und Laboratoriumsöfen zum Schmelzen, Rösten oder anderem Warmbehandeln von Erzen, Schwefelkies oder Metallen	St 1000 EUR	525 169 225	558 170 286	610 139 809	23
2821 12 700	Nicht elektrische Industrie- und Laboratoriumsöfen (ohne Backöfen), Verbrennungsöfen - Verbrennungsöfen und andere nicht elektrische Industrie- und Laboratoriumsöfen	kg 1000 EUR	15 776 85 442	30 310 122 692	20 427 106 445	13
2821 13 300	Elektrische Industrie- Laboratoriumsöfen (einschl. Induktionsöfen und Öfen mit dielektrischer Erwärmung); Industrie- und Laboratoriumsapparate zum Warmbehandeln von Stoffen mittels Induktion oder dielektrischer Erwärmung - Backöfen (Widerstandsöfen mit indirekter Beheizung) für Brotfabriken, Bäckereien, Konditoreien und Keksfabriken	St 1000 EUR	40 233 161 445	36 457 175 294	35 561 176 642	9
2821 13 510	- - Andere Widerstandsöfen mit indirekter Beheizung; Öfen und Apparate zum Warmbehandeln von Stoffen mittels Induktion oder dielektrischer, kapazitiver Erwärmung; andere elektrische Industrie- und Laboratoriumsöfen - - Widerstandsöfen mit indirekter Beheizung (ohne Backöfen)	t St 1000 EUR	7 863 39 569 235 929	7 786 40 637 312 058	8 911 40 694 278 062	26 26
2821 13 530	- - Induktionsöfen	t St 1000 EUR	3 187 180 105 811	4 261 . 136 861	3 418 . 135 370	9 9

Melde-Nr.	Bezeichnung	Einheit	2012	2013	2014	2014 Anzahl der Unternehmen
1	2	3	4	5	6	7
2821 13 550	- - Öfen mit dielektrischer, kapazitiver Erwärmung; Apparate zum Warmbehandeln von Stoffen mittels Induktion oder dielektrischer kapazitiver Erwärmung; andere elektrische Industrie- und Laboratoriumsöfen (z.B. Mikrowellen und Plasmaöfen, Laseröfen)	t St 1000 EUR	13 119 3 779 .	22 569 3 401 .	7 061 3 253 225 074	36 36
2821 13 570	- - Infrarotöfen	t St 1000 EUR	2 2
2821 14 300	Teile für Brenner, Industrie- und Laboratoriumsöfen, Verbrennungsöfen, Induktionsöfen u.ä.					
2821 14 300	- für Brenner und automatische Feuerungen	1000 EUR	181 819	173 980	178 588	30
2821 14 500	- für nicht elektrische Industrie- und Laboratoriumsöfen, einschl. Verbrennungsöfen	1000 EUR	140 658	163 987	186 740	17
2821 14 700	- für elektrische Industrie- und Laboratoriumsöfen und -apparate zum Warmbehandeln von Stoffen, einschl. Induktionsöfen oder Öfen mit dielektrischer Erwärmung	1000 EUR	150 961	144 374	144 836	47
2822 11 300	Hebezeuge und Fördermittel Flaschenzüge - mit Elektromotor	St 1000 EUR	102 943 224 181	97 634 210 596	112 651 224 559	13
2822 11 700	- Andere Flaschenzüge	St 1000 EUR	239 552 55 587	279 770 51 508	261 440 53 347	6
2822 12 501	Fördermaschinen für Bergwerke, zum Hochziehen und Herablassen der Förderkörbe oder Skips; Spezialzugwinden für den Untertagebergbau; andere Zugwinden; Spille - Andere Zugwinden und Spille mit Elektromotor oder Kolbenverbrennungsmotoren	St 1000 EUR	1 730 59 832	1 304 38 523	1 700 59 563	8
2822 12 503	- - Andere Zugwinden und Spillen mit Kolbenverbrennungsmotor	St 1000 EUR	29 376	30 472	33 293	3
2822 12 700	- Andere Zugwinden und Spille	St 1000 EUR	45 236 51 074	46 880 53 358	48 184 53 960	10
2822 13 300	Ortsfeste Hebebühnen für Kraftfahrzeugwerkstätten und andere Hubwinden - Ortsfeste Hebebühnen für Kraftfahrzeugwerkstätten	St 1000 EUR	30 120 100 725	30 028 98 832	31 051 103 187	10
2822 13 501	- - Andere hydraulische Hubwinden (z.B. Hubarbeitsbühnen)	St 1000 EUR	10 235 186 937	10 507 181 544	11 696 184 821	17
2822 13 509	- - Andere hydraulische Hubwinden	St 1000 EUR	69 979 145 317	63 943 142 998	78 665 122 718	14
2822 13 700	- Andere Hubwinden	St 1000 EUR	166 915 90 901	154 890 96 951	155 087 88 956	14
2822 14 200	Derrickkrane; Kabelkrane, Laufkrane, Verladebrücken u.a. Krane; fahrbare Hubportale, Portalhubkraftkarren und Krankraftkarren - Konsol- oder Wandlaufkrane	St 1000 EUR	10 079 244 446	9 687 281 290	9 262 248 363	18
2822 14 330	- Hubportale und Portalhubkraftkarren, andere Laufkrane, Portalkrane (ohne Portaldrehkrane), Verladebrücken	St 1000 EUR	. 314 100	. 304 360	. 320 029	7
2822 14 350	- - Hubportale und Portalhubkraftkarren, auf luftbereiften Rädern fahrend	St 1000 EUR	. 314 100	. 304 360	. 320 029	7
2822 14 350	- - Andere Laufkrane, Portalkrane Turmdrehkrane, Portaldrehkrane (ohne Portaldrehkrane), Verladebrücken	St 1000 EUR	1 781 214 455	1 476 195 196	1 443 155 927	29
2822 14 400	- Turmdrehkrane, Portaldrehkrane	St 1000 EUR	879 443 314	818 460 542	718 401 789	6
2822 14 500	- Krankraftkarren und andere selbstfahrende Maschinen, Apparate und Geräte	St 1000 EUR 109 552	5

3 Produktion nach Güterarten - Deutschland

Melde-Nr.	Bezeichnung	Einheit	2012	2013	2014	2014 Anzahl der Unternehmen
1	2	3	4	5	6	7
2822 14 600	- Andere Krane, zum Aufbau auf Straßenfahrzeuge	St 1000 EUR	3 043 111 443	2 519 99 829	2 525 100 509	5
2822 14 700	- Andere Krane, a.n.g. Elektrokraftkarren und andere mit Hebevorrichtung ausgerüstete Karren; Krankkraftkarren ohne Hebevor- richtung; Zugkraftkarren - Elektrokraftkarren mit Hebevorrichtung	St 1000 EUR	11 724 611 414	11 673 643 741	11 892 626 520	22
2822 15 130	- - zum Heben auf eine Höhe von 1 m oder mehr	St 1000 EUR	65 034 1 432 828	67 343 1 446 995	76 000 1 688 625	20
2822 15 150	- - Andere Elektrokraftkarren	St 1000 EUR	35 783 227 205	34 566 228 582	36 423 252 700	8
2822 15 300	- Selbstfahrende Karren mit Hebe- vorrichtung, nicht elektrisch	St 1000 EUR	25 943 865 820	24 838 813 396	25 288 852 125	8
2822 15 500	- Handhubwagen, -roller und andere Karren	St 1000 EUR	5 810 8 786	22 558 11 181	26 171 11 906	7
2822 15 700	- Andere Kraftkarren, ohne Hebevorrichtung Personen- und Lastenaufzüge, Rolltreppen und Rollsteige - Personen- und Lastenaufzüge, elektrisch (z.B. Bauaufzüge, Fördervorrichtungen mit Körben oder Skips	St 1000 EUR	8 401 35 345	5 416 33 613	9 040 64 355	12
2822 16 301	- - Personenaufzüge mit einer Geschwindigkeit von weniger als 1,6 m/s	St 1000 EUR	8 762 261 624	9 456 265 977	9 065 263 315	28
2822 16 302	- - Personenaufzüge mit einer Geschwindigkeit von 1,6 m/s oder mehr	St 1000 EUR	752 86 234	.	417 55 291	6
2822 16 303	- - Bauaufzüge	St 1000 EUR	8 525 86 047	7 595 92 916	7 682 95 210	5
2822 16 306	- - Lastenaufzüge mit einer Trag- kraft bis 2500 kg	St 1000 EUR	348 13 288	316 11 482	324 11 703	9
2822 16 309	- - Andere Aufzüge, elektrisch	St 1000 EUR	225 7 151	180 .	145 7 206	5
2822 16 501	- - Andere Personen- und Lastenaufzüge - - Hydraulische Personenaufzüge mit einer Tragkraft bis 630 kg	St 1000 EUR	354 12 993	320 12 070	340 12 306	14
2822 16 502	- - Hydraulische Personenaufzüge mit einer Tragkraft über 630 kg	St 1000 EUR	177 9 178	213 11 329	228 12 243	13
2822 16 504	- - Hydraulische Lastenaufzüge mit einer Tragkraft bis 2500 kg	St 1000 EUR	233 10 861	179 6 716	133 5 232	11
2822 16 508	- - Andere Personen- und Lasten- aufzüge	St 1000 EUR	6 628 164 404	6 595 158 947	7 022 166 826	26
2822 16 700	- Rolltreppen und Rollsteige	St 1000 EUR	.	.	.	2
2822 17 100	Stetigförderer (ohne solche für Untertagebergbau) - Pneumatische Stetigförderer für die Landwirtschaft	St 1000 EUR	.	.	.	2
2822 17 330	- - Andere pneumatische Stetigförderer - - für Schüttgut	St 1000 EUR	7 106 287 254	6 958 234 408	6 926 258 167	19
2822 17 350	- - Andere pneumatische Stetigförderer (z.B. Rohrpostanlagen)	St 1000 EUR	1 693 102 742	1 614 90 671	1 726 109 226	7
2822 17 500	- Stetigförderer mit Kübeln, für Waren - Stetigförderer mit Bändern oder Gurten für Waren - - für Schüttgut (ohne solche für den Untertagebergbau) (z.B. Großförderbandanlagen für den Tagebau, Absetzer, Abräum-Förderbrücken)	St 1000 EUR	12 092 66 851	.	80 228	8
2822 17 701	- - - für den Tagebau	St 1000 EUR	10 413 192 069	11 375 266 328	10 269 365 471	18
2822 17 705	- - - Andere Stetigförderer mit Bän- dern oder Gurten für Schüttgut	St 1000 EUR	38 319 369 748	28 024 306 229	64 962 417 067	43

3 Produktion nach Güterarten - Deutschland

Melde-Nr.	Bezeichnung	Einheit	2012	2013	2014	2014 Anzahl der Unternehmen
1	2	3	4	5	6	7
2822 17 708	- - Andere Stetigförderer mit Bändern und Gurten, für Waren	St 1000 EUR	96 882 433 000	96 527 393 508	92 562 424 896	75
2822 17 930	- - Scheibenrollenbahnen und andere Rollenbahnen; andere Stetigförderer	St 1000 EUR	30 009 166 068	28 633 181 992	37 738 210 746	33
2822 17 950	- - Andere Stetigförderer für Waren	St 1000 EUR	167 211 930 168	162 445 984 267	164 369 984 907	108
2822 18 200	Aufschieber, Vorzieher, Umgleiser u.ä. Vorrichtungen zum Bewegen von Schienenfahrzeugen; Seilschwebbahnen usw.; andere Maschinen usw. zum Beladen, Entladen oder Fördern	St 1000 EUR	.	.	.	2
2822 18 300	- Seilschwebbahnen, Sessel- und Schlepplifte; Zugmechanismen für Standseilbahnen	St 1000 EUR	.	.	.	2
2822 18 500	- Rollgänge für Walzwerke, Kipper, Wender und Manipulatoren für Rohblöcke, Luppen, Stäbe, Platten (ohne Schmiedemanipulatoren, Beschickungseinrichtungen, ohne solche für Krane)	St 1000 EUR	345 31 746	371 46 488	75 23 185	4
2822 18 903	- Lademaschinen für die Landwirtschaft, a.n.g. (z.B. Schlepperanbaulader)	St 1000 EUR	.	157 691	175 082	4
2822 18 905	- - Andere Maschinen, Apparate und Geräte zum Heben, Be- und Entladen oder Fördern (einschl. Schmiedemanipulatoren, Beschickungseinrichtungen) (ohne solche für die Landwirtschaft)	St 1000 EUR	16 808 97 080	16 573 98 181	17 877 105 464	17
2822 18 907	- - Hubtische, Ladebrücken, Hubladebühnen	St 1000 EUR	2 618 179 258	2 475 195 973	2 409 180 683	14
2822 19 301	- - Aufschieber, Vorzieher, Umgleiser und Geräte zum Heben, Be-, Entladen oder Fördern (einschl. Schmiedemanipulatoren, Beschickungseinrichtungen, Aufschieber, Vorzieher u.a. Vorrichtungen zum Bewegen von Schienenfahrzeugen)	St 1000 EUR	186 486 869 442	200 315 1 100 653	201 502 972 183	128
2822 19 305	Teile für Hebezeuge und Fördermittel - für Kraftkarren mit Hebevorrichtung	1000 EUR	519 652	524 896	664 214	36
2822 19 308	- für Stetigförderer	1000 EUR	363 090	351 629	380 875	110
2822 19 309	- für andere Fördermaschinen für den Untertagebergbau	1000 EUR	198 030	201 911	175 865	21
2822 19 503	- für andere Maschinen, Apparate und Geräte zum Heben, Fördern usw. (ohne solche für Krane, Aufzüge und Rolltreppen)	1000 EUR	665 223	638 677	709 764	121
2822 19 509	- für Förderkörbe, Personenaufzüge, Lastenaufzüge oder Rolltreppen	1000 EUR	2 659	4 676	3 886	5
2822 19 700	- für Förderkörbe	1000 EUR	331 851	332 682	330 547	34
2822 20 000	- für Kraftkarren ohne Hebevorrichtung	1000 EUR	102 618	113 706	28 667	10
2823 11 000	Eimer, Kübel, Schaufeln, Löffel, Greifer und Zangen für Krane, Bagger usw.	t 1000 EUR	31 956 197 674	26 914 158 213	29 555 178 091	24
2823 12 000	Büromaschinen (ohne Datenverarbeitungsgeräte und periphere Geräte) Schreib- und Rechenmaschinen Schreibmaschinen und Textverarbeitungsmaschinen	St 1000 EUR	-	-	-	-
2823 12 000	Elektronische Geräte im Taschenformat, zum Aufzeichnen, Wiedergeben und Anzeigen von Daten, mit Rechenfunktion	St 1000 EUR	-	-	-	-

3 Produktion nach Güterarten - Deutschland

Melde-Nr.	Bezeichnung	Einheit	2012	2013	2014	2014 Anzahl der Unternehmen
1	2	3	4	5	6	7
2823 13 001	Abrechnungsmaschinen, Registrierkassen, Frankiermaschinen, Fahrkarten- oder Eintrittskarten-Ausgabemaschinen und ähnliche Maschinen, mit eingebautem Rechenwerk - Registrierkassen, auch Scannerkassen	St 1000 EUR	.	.	.	2
2823 13 009	- Frankiermaschinen, Abrechnungsmaschinen, Fahrkarten- oder Eintrittskarten-Ausgabemaschinen und ähnliche Maschinen, mit Rechenwerk	St 1000 EUR	33 154 48 050	67 145 69 823	73 300 73 746	10
2823 21 000	Büromaschinen und Teile dafür Elektrostatische und andere Fotokopierapparate mit optischen System oder solche, die nach dem Kontaktverfahren arbeiten, sowie Thermokopierapparate	St 1000 EUR	.	.	.	1
2823 22 000	Bogenoffsetmaschinen und -apparate für ein Papierformat von 22 x 36 cm oder weniger (Büromaschinen und -apparate)	St 1000 EUR	-	-	-	-
2823 23 001	Vervielfältigungs-, Adressier- und Adressenprägemaschinen, Geldsortier-, Geldzähl- u.a. Büromaschinen - Adressier- und Adressenprägemaschinen; Briefsortier- u.ä. Maschinen	St 1000 EUR	.	.	.	3
2823 23 002	- Bankautomaten	St 1000 EUR	.	.	.	2
2823 23 003	- Heftgeräte und Heftzangen	St 1000 EUR	.	.	.	1
2823 23 009	- Andere Büromaschinen und apparate (z.B. Locher, Aktenvernichter, Vervielfältigungsmaschinen; Diktiergeräte, die nur mit externer Energiequelle betrieben werden können; Geldsortier-, Geldzähl- oder Geld-einwickelmaschinen)	St 1000 EUR	539 288 128 129	631 676 124 059	482 297 135 471	13
2823 24 000	Teile und Zubehör für Schreibautomaten, Textverarbeitungs-maschinen u.a. Schreibmaschinen, Rechen- und Abrechnungsmaschinen u.a. Büromaschinen (einschl. zusammengesetzter elektronischer Schaltungen (Baugruppen))	1000 EUR	45 118	59 110	60 938	14
2823 25 000	Teile und Zubehör für Vervielfältigungs-, Adressier- und Adressenprägemaschinen, Briefsortier- u.ä. Maschinen, Geldsortier-, Geldzählmaschinen, andere Büromaschinen u. -apparate (einschl. zusammengesetzter elektronischer Schaltungen (Baugruppen))	1000 EUR	44 887	53 418	91 110	12
2823 26 000	Teile und Zubehör für Fotokopierapparate	1000 EUR	54 221	36 360	18 757	4
2824 11 130	Handgeführte, kraftbetriebene Werkzeuge; Teile dafür Elektromechanische handgeführte Werkzeuge; andere tragbare handgeführte Werkzeuge mit Motorantrieb Handgeführte Elektrowerkzeuge mit eingebautem Elektromotor - Handbohrmaschinen - - ohne externe Energiequelle	St 1000 EUR	492 873 68 472	522 012 72 457	.	3
2824 11 150	- - elektropneumatisch	St 1000 EUR	80 808	79 787	.	4
2824 11 170	- - Andere elektrische Handbohrmaschinen	St 1000 EUR	557 258 163 343	515 885 154 506	503 550 155 345	12
2824 11 230	- Handsägen - - Kettensägen	St 1000 EUR	14 322	12 426	12 733	3
2824 11 250	- - Kreissägen	St 1000 EUR	144 393 31 311	146 364 33 380	162 720	5
2824 11 270	- - Andere elektrische Handsägen (z.B. Stichsägen)	St 1000 EUR	104 654 17 263	96 203 16 455	86 000 17 102	8

3 Produktion nach Güterarten - Deutschland

Melde-Nr.	Bezeichnung	Einheit	2012	2013	2014	2014 Anzahl der Unternehmen
1	2	3	4	5	6	7
2824 11 330	- Andere elektrische Handwerkzeuge - - Elektrische Handwerkzeuge für die Bearbeitung von Spinnstoffen	St 1000 EUR	- -	- -	- -	-
2824 11 350	- - Elektrische Handwerkzeuge (ohne externe Energiequelle), a.n.g.	St 1000 EUR	307 001 62 164	351 573 70 782	388 254 78 840	11
2824 11 501	- Handschleif- und Handhobelmaschinen - - Winkelschleifer	St 1000 EUR	2 028 579 148 622	2 030 976 146 790	2 004 056 146 423	8
2824 11 502	- - Andere elektrische Handschleifmaschinen (z.B. Schwing-schleifer, Bandschleifmaschinen)	St 1000 EUR	388 654 50 106	410 699 55 172	454 986 91 216	11
2824 11 507	- - Handhobelmaschinen	St 1000 EUR	2
2824 11 800	- Elektrische Hecken-, Grasscheren und Rasenkantenschneider (ohne Akku-Werkzeuge)	St 1000 EUR	597 573 29 410	555 773 27 000	523 285 21 199	4
2824 11 903	- Andere elektrische Handwerkzeuge (ohne Akku-Werkzeuge) - - Elektrische Blechscheren, -knabber und -schneider	St 1000 EUR	28 063 8 541	26 175 8 109	21 559 7 568	4
2824 11 907	- - Oberfräsen	St 1000 EUR	132 440 10 364	154 195 10 606	162 815 16 495	5
2824 11 909	- - Andere elektrische Handwerkzeuge, a.n.g.	St 1000 EUR	653 051 189 773	664 061 181 516	862 848 220 898	29
2824 12 403	Andere Tragbare, handgeführte Werkzeuge mit Motorantrieb - Druckluftwerkzeuge - - Druckluftwerkzeuge, rotierend (auch schlagend) - - - für die Metallbearbeitung	St 1000 EUR	32 636 18 705	29 763 18 269	39 088 19 374	9
2824 12 406	- - - für den Bergbau und die Industrie der Steine und Erden (z.B. Abbau-, Spaten- und Aufreißhämmer)	St 1000 EUR	3 851 18 505	3 817 11 909	4 411 12 099	4
2824 12 407	- - - Heft- und Nagelwerkzeuge	St 1000 EUR	1
2824 12 409	- - - Andere handgeführte Druckluftwerkzeuge	St 1000 EUR	50 843 33 418	47 516 36 177	47 014 36 116	10
2824 12 600	- - - Kettensägen	St 1000 EUR	3
2824 12 800	- - - Andere handgeführte, kraftbetriebene Werkzeuge	St 1000 EUR	101 095 97 492	101 044 98 055	107 346 103 910	9
2824 21 000	Teile für handgeführte, kraftbetriebene Werkzeuge Teile für handgeführte Elektrowerkzeuge mit eingebautem Elektromotor	1000 EUR	177 924	168 183	158 073	29
2824 22 100	Teile für handgeführte, kraftbetriebene, nicht elektrische Werkzeuge - - für handgeführte, kraftbetriebene Werkzeuge mit Hydraulik oder eingebautem nicht-elektrischem Motor a.n.g. - für handgeführte Druckluftwerkzeuge	1000 EUR	.	.	.	6
2824 22 501	- - für die Metallbearbeitung	1000 EUR	9 510	8 803	11 492	8
2824 22 509	- - für andere Zwecke (z.B. für den Bergbau und die Industrie der Steine und Erden, für Heft- und Nagelwerkzeuge)	1000 EUR	5 346	5 514	5 228	4
2825 11 302	Kälte- und lufttechnische Erzeugnisse für gewerbliche Zwecke Wärmeaustauscher; Apparate und Vorrichtungen für die Verflüssigung von Luft oder anderen Gasen - Wärmeaustauscher - - für lufttechnische Anlagen	St 1000 EUR	1 004 368 349 001	916 732 360 320	954 927 385 381	29
2825 11 303	- - für die chemische und verwandte Industrie	St 1000 EUR	4 053 120 152	3 513 128 497	4 904 109 507	29
2825 11 305	- - für die Nahrungsmittel- und Getränkeindustrie	St 1000 EUR	5 743 16 043	5 718 14 518	9 779 17 085	9

3 Produktion nach Güterarten - Deutschland

Melde-Nr.	Bezeichnung	Einheit	2012	2013	2014	2014 Anzahl der Unternehmen
1	2	3	4	5	6	7
2825 11 307	- - für andere Industrien	St 1000 EUR	840 843 597 902	865 305 583 584	928 798 571 614	45
2825 11 500	- Apparate und Vorrichtungen für die Verflüssigung von Luft oder anderen Gasen	St 1000 EUR	.	1 408	.	6
2825 12 201	Klimageräte Klimageräte als Kompaktgeräte, zum Einbau in Wände oder Fenster sowie "Split-Systeme" (Anlagen aus getrennten Einzelelementen) - - Klimageräte als Kompaktgeräte, zum Einbau in Wände oder Fenster	St 1000 EUR	493 180 221 306	502 744 216 263	.	13
2825 12 203	- - Split-Systeme (Anlage aus getrennten Einzelelementen)	St 1000 EUR	378 18 829	475	307	7
2825 12 400	- Klimageräte, für den Komfort von Personen in Kraftfahrzeugen	St 1000 EUR	10 283 812 715 411	10 492 782 758 065	11 080 028 818 381	11
2825 12 500	- Klimageräte, mit Kälteerzeugungsvorrichtung	St 1000 EUR	194 886 290 097	133 145 274 697	116 768 253 528	18
2825 12 700	- Andere Klimageräte, ohne Kälteerzeugungsvorrichtung	St 1000 EUR	95 582 530 391	88 036 512 039	88 564 537 421	23
2825 13 330	Kühl-, Tiefkühl- und Gefriermöbel u.a. Einrichtungen, Maschinen, Apparate und Geräte zur Kälteerzeugung; Wärmepumpen - Schaukühlmöbel - - für tiefgekühlte Waren	St 1000 EUR	1 187	1 282 28 025	1 113	4
2825 13 350	- - Andere Schaukühlmöbel	St 1000 EUR	12 379 79 965	13 344 79 373	15 131 88 434	10
2825 13 400	- Gefrier- und Tiefkühlmöbel (ohne Gefrier-, Tiefkühltruhen mit einem Inhalt von 800 l oder weniger und Gefrier- und Tiefkühlschränke mit einem Inhalt von 900 l oder weniger)	St 1000 EUR	11 213 21 390	10 921 19 502	11 760 20 397	5
2825 13 500	- Andere Kühlmöbel	St 1000 EUR	82 669 151 525	78 641 150 478	93 696 174 195	24
2825 13 801	- Wärmepumpen, ausgenommen Klimageräte der 2825 12 - - bis 15 kW Anschlussleistung	St 1000 EUR	87 574 281 642	84 341 274 476	87 603 279 377	17
2825 13 809	- - über 15 kW Anschlussleistung	St 1000 EUR	21 246 110 364	23 483 111 059	26 037 122 830	23
2825 13 903	- Andere Einrichtungen, Maschinen, Apparate und Geräte zur Kälteerzeugung - - Kompressionskälteerzeugungseinrichtungen, bei denen der Kondensator als Wärmeaustauscher ausgebildet ist	St 1000 EUR	15 183 182 437	14 600 227 426	16 114 196 338	22
2825 13 909	- - Andere Einrichtungen, Maschinen, Apparate und Geräte zur Kälteerzeugung	St 1000 EUR	179 013 424 405	178 451 427 493	203 315 454 395	30
2825 14 103	- von Luft - - Feinstfilterapparate	St 1000 EUR	1 052 387 161 289	1 111 595 179 632	1 087 502 202 301	26
2825 14 105	- - Andere Apparate zum Filtrieren oder Reinigen von Luft	St 1000 EUR	165 890 485 906	159 144 494 537	173 784 508 773	81
2825 14 200	- von anderen Gasen, durch nasses Verfahren	St 1000 EUR	1 838 30 145	1 008 31 521	892 23 567	5
2825 14 400	- von anderen Gasen, durch katalytisches Verfahren, z.B. Abgasreinigungssysteme für Straßenfahrzeuge	St 1000 EUR	11 896 732 1 609 086	15 220 563 1 507 207	16 940 233 2 304 308	24
2825 14 701	Apparate zum Filtrieren oder Reinigen von Gasen, a.n.g. - von anderen Gasen, durch elektrostatisches Verfahren	St 1000 EUR	9 288 67 468	9 332 72 893	9 663 122 159	8
2825 14 702	- von anderen Gasen, durch thermisches Verfahren	St 1000 EUR	425 72 849	377 69 063	472 66 893	7
2825 14 709	- von anderen Gasen, durch andere Verfahren	St 1000 EUR	40 304 224 176	55 920 227 614	65 635 213 937	25

3 Produktion nach Güterarten - Deutschland

Melde-Nr.	Bezeichnung	Einheit	2012	2013	2014	2014 Anzahl der Unternehmen
1	2	3	4	5	6	7
2825 20 300	Ventilatoren (ohne Tisch-, Boden-, Wand-, Decken-, Dach- oder Fensterventilatoren, mit einer Leistung von 125 W oder weniger) - Axialventilatoren darunter zum Absatz bestimmt	St St 1000 EUR	* 16 571 771 472 629	. . 490 163	. . 534 913	33 33
2825 20 500	- Zentrifugalventilatoren darunter zum Absatz bestimmt	St St 1000 EUR	* 6 161 405 536 979	. . 591 510	. . 609 915	21 21
2825 20 700	- Andere Ventilatoren darunter zum Absatz bestimmt	St St 1000 EUR	* 3 683 913 476 484	3 703 138 3 703 138 519 018	3 537 101 3 537 101 520 224	41 41
2825 30 100	Teile für Klimageräte, Kühl- und Gefrierschränke, Wärmepumpen Wärmeaustauscher u.ä. - für Klimageräte	1000 EUR	662 813	624 533	627 480	55
2825 30 300	- Möbel, zur Aufnahme einer Kälteerzeugungseinrichtung hergerichtet	St 1000 EUR	1
2825 30 500	- Verdampfer und Kondensatoren (ohne solche für Haushaltsgeräte) - Andere Teile für Kühl- und Gefrierschränke, Wärmepumpen usw.	St 1000 EUR	51 001 34 363	46 244 30 959	47 456 34 558	8
2825 30 701	- - für Haushaltskühlschränke sowie für kombinierte Kühl- und Gefrierschränke mit gesonderten Außentüren	1000 EUR	42 024	40 378	35 601	3
2825 30 703	- - für andere Kühl-, Tiefkühl- und Gefrierschränke und -truhen	1000 EUR	2 739	2 026	4 090	6
2825 30 708	- - für Wärmepumpen und andere Einrichtungen, Maschinen, Apparate und Geräte zur Kälteerzeugung - Teile für Apparate und Vorrichtungen, auch elektrisch beheizt, zum Behandeln von Stoffen durch auf einer Temperaturänderung beruhende Vorgänge (z.B. Wärmeaustauscher, Trockner) sowie für nicht elektrische Durchlauferhitzer und Heißwasserspeicher a.n.g.	1000 EUR	226 512	208 827	204 926	28
2825 30 802	- - für Wärmeaustauscher für lufttechnische Anlagen und Apparate und Vorrichtungen für die Verflüssigung von Luft oder anderen Gasen	1000 EUR	433 248	421 387	429 073	32
2825 30 803	- - für Sterilisierapparate für medizinische oder chirurgische Zwecke oder für Laboratorien	1000 EUR	83 950	88 861	88 162	7
2825 30 805	- - für Apparate und Vorrichtungen für die Nahrungs- und Genussmittelindustrie	1000 EUR	27 695	31 544	35 941	10
2825 30 806	- - für Apparate und Vorrichtungen für die chemische und verwandte Industrie	1000 EUR	31 029	31 731	54 614	18
2825 30 807	- - für Trockner	1000 EUR	11 326	10 821	12 860	11
2825 30 808	- - für Destillier- und Rektifizierapparate und andere Apparate und Vorrichtungen, z.B. für nicht elektrische Durchlauferhitzer und Heißwasserspeicher	1000 EUR	340 548	330 040	314 832	23
2829 11 003	Sonstige nicht wirtschaftszweigspezifische Maschinen, a.n.g. Gaserzeuger, Destillier- und Filterapparate Generatorgas- und Wassergaserzeuger; Acetylenentwickler u. ä. mit Wasser arbeitende Gaserzeuger; Destillierapparate und Gaserzeuger; - Generatorgas-, Wassergaserzeuger; Acetylenentwickler u.ä. mit Wasser arbeitende Gaserzeuger, auch mit ihren Gasreinigern	St 1000 EUR	177 45 155	418 31 862	. .	4
2829 11 008	- Destillier- und Rektifizierapparate	St 1000 EUR	. 71 768	. 88 994	. 79 638	10
2829 12 302	Apparate zum Filtrieren oder Reinigen von Flüssigkeiten (ohne Öl- und Kraftstofffilter für Kolbenverbrennungsmotoren) - von Wasser - - auf chemischem Wege - - - für Trink- und Brauchwasser	St 1000 EUR	60 244 80 263	117 367 102 568	106 446 88 839	16

3 Produktion nach Güterarten - Deutschland

Melde-Nr.	Bezeichnung	Einheit	2012	2013	2014	2014 Anzahl der Unternehmen
1	2	3	4	5	6	7
2829 12 304	- - - für Abwasser	St 1000 EUR	. 127 537	. 162 918	. 175 897	23
2829 12 307	- - auf anderem Wege - - - für Trink- und Brauchwasser	St 1000 EUR	614 899 382 813	890 964 370 751	936 811 415 315	38
2829 12 309	- - - für Abwasser	St 1000 EUR	521 037 452 456	525 357 441 210	761 345 455 053	55
2829 12 500	- von Getränken (ohne Wasser)	St 1000 EUR	5
2829 12 703	- von anderen Flüssigkeiten - - für die chemische Industrie	St 1000 EUR	95 796 62 077	113 590 79 773	115 897 63 390	15
2829 12 705	- - für andere Industrien	St 1000 EUR	13 890 038 834 662	15 050 231 825 343	18 630 304 895 678	43
2829 13 300	Öl-, Kraftstoff- und Luftansaugfilter für Kolbenverbrennungsmotoren - Öl- und Kraftstofffilter	1000 St 1000 EUR	383 947 610 179	524 501 644 467	589 766 652 334	13
2829 13 500	- Luftansaugfilter	1000 St 1000 EUR	187 605 781 174	193 042 799 136	195 761 803 836	8
2829 21 203	Maschinen und Apparate zum Reinigen, Trocknen, Füllen, Verschließen u.a. von Flaschen o.ä. Behältnissen; Feuerlöscher, Spritzpistolen, Sand- strahlmaschinen, Wasserstrahl- reinigungs- u. ä. Strahlapparate; Dichtungen - Maschinen zum Reinigen, Trocknen oder Sterilisieren von Pack- mitteln (z.B. Flaschen, Dosen o.ä. Behältnisse) oder Packstoffen - - für die Getränkeindustrie (z.B. Maschinen zum Reinigen von Flaschen oder Kegs)	St 1000 EUR	185 91 354	187 89 764	210 108 620	8
2829 21 209	- - für andere Packmittel oder Pack- stoffe (z.B. Waschmaschinen für Vials, Stopfenwaschmaschinen)	St 1000 EUR	1 227 111 929	1 307 143 036	1 392 146 833	10
2829 21 501	- Maschinen und Apparate zum Füllen, Verschließen, Versiegeln oder Etikettieren formstabiler oder flexibler Packmittel (einschl. Form-, Füll- und Verschließma- schinen); Maschinen zum Versetzen von Getränken mit Kohlensäure - - Abfüllmaschinen für Getränke- packungen (auch Füll- und Verschließmaschinen)	St 1000 EUR	1 818 506 214	1 874 464 881	2 004 514 401	10
2829 21 502	- - Andere Maschinen zu Abfüllen flüssiger und pastöser Füllgüter in formstabile Packmittel (auch Füll- und Verschließmaschinen)	St 1000 EUR	4 107 475 823	4 180 648 234	3 914 649 643	32
2829 21 503	- - Maschinen zum Abfüllen schütt- und rieselfähiger Füllgüter in formstabile Packmittel (auch Füll- und Verschließmaschinen)	St 1000 EUR	502 103 685	496 104 454	735 145 282	8
2829 21 504	- - Maschinen zum Füllen flexibler Packmittel (z.B. Beutel, Säcke; auch Füll- und Verschließmaschinen)	St 1000 EUR	4 886 419 411	5 152 455 035	4 064 483 395	19
2829 21 505	- - Verschließmaschinen für formstabile und flexible Packmittel (Einfunktionsmaschinen)	St 1000 EUR	738 41 555	766 38 559	729 48 528	12
2829 21 506	- - Kalt- oder Warmtiefzieh-Füll- und Verschließmaschinen	St 1000 EUR	1 891 572 331	1 976 613 762	1 947 661 292	11
2829 21 507	- - Andere Form-, Füll- und Verschließmaschinen (z.B. für Schlauchbeutel- oder Siegelrandbeutelverpackungen)	St 1000 EUR	19 809 273 684	19 399 310 273	18 555 308 198	31
2829 21 509	- - Etikettier- u.a. Ausstattungs- maschinen, Maschinen und Apparate zum Versetzen von Getränken mit Kohlensäure	St 1000 EUR	8 264 311 720	8 132 315 579	7 617 313 754	23

3 Produktion nach Güterarten - Deutschland

Melde-Nr.	Bezeichnung	Einheit	2012	2013	2014	2014 Anzahl der Unternehmen
1	2	3	4	5	6	7
2829 21 801	- Andere Verpackungsmaschinen (z.B. Einschlag-, Wrap-Around-, Sammelpackmaschinen, Maschinen zum Sichern von Transportverpackungen) - - Einschlag- und Einwickelmaschinen (nicht für Sammelverpackung oder Palettensicherung)	St 1000 EUR	640 141 949	715 139 622	595 135 796	14
2829 21 803	- - Kartonierer	St 1000 EUR	352 99 556	323 107 013	346 117 212	11
2829 21 805	- - Sammelpackmaschinen für Getränkepackungen	St 1000 EUR	1 516 310 024	1 489 309 629	1 596 338 057	4
2829 21 806	- - Andere Sammelpackmaschinen	St 1000 EUR	1 442 222 011	1 427 228 954	1 359 249 267	23
2829 21 808	- - Umreifungs- und Umschnürungsmaschinen	St 1000 EUR	3 799 69 910	3 910 70 928	3 242 66 084	8
2829 21 809	- - Andere Verpackungsmaschinen	St 1000 EUR	3 006 342 771	2 616 283 909	2 988 313 731	34
2829 22 101	Feuerlöscher, Spritzpistolen, Sandstrahlmaschinen, Wasserstrahlreinigungs- u. ä. Strahlapparate; (ohne solche für die Landwirtschaft oder den Gartenbau) - Feuerlöschgeräte und -anlagen (auch mit Füllung) - - mit einem Gewicht von 21 kg oder weniger	St 1000 EUR	1 397 773 63 501	1 376 820 62 050	1 432 859 69 016	8
2829 22 109	- - Andere Feuerlöscher (auch mit Füllung)	St 1000 EUR	5 524 14 509	5 280 14 466	6 171 15 218	7
2829 22 203	- Spritzpistolen u.ä. Apparate - - für Lacke, Farben, Leime	St 1000 EUR	233 249 47 953	225 369 46 340	218 468 47 216	7
2829 22 209	- - Andere Spritzpistolen und Apparate	St 1000 EUR	327 221 9 741	271 077 11 745	366 476 12 288	9
2829 22 301	- Wasserstrahlreinigungsapparate, Sandstrahlmaschinen, Dampfstrahlapparate- u.ä. Strahlapparate - - Wasserstrahlreinigungsapparate mit eingebautem Motor	St 1000 EUR	. 372 995	. 376 552	. 369 565	16
2829 22 304	- - Andere Strahlapparate, mit Druckluft betrieben	St 1000 EUR	469 21 554	1 116 19 794	1 304 19 519	10
2829 22 306	- - Andere Strahlapparate, nicht mit Druckluft betrieben	St 1000 EUR	191 65 547	142 .	153 70 727	4
2829 22 403	- Sonstige mechanische Apparate zum Verteilen, Verspritzen oder Zerstäuben von Flüssigkeiten oder Pulver (ohne solche für die Landwirtschaft oder den Gartenbau) - - Spritz- und Sprühautomaten und -systeme für Lacke, Farben, Leime	St 1000 EUR	623 277 595	544 503 132	558 250 843	10
2829 22 405	- - Andere Spritz- und Sprühgeräte für Lacke, Farben, Leime	St 1000 EUR	6 107 .	6 046 .	5 267 298 752	8
2829 22 408	- - Spritz- und Sprühgeräte a.n.g.	St 1000 EUR	. 658 048	. 675 097	. 744 713	31
2829 23 001	Metalloplastische Dichtungen; mechanische Dichtungen - Metalloplastische Dichtungen für Kraftfahrzeuge	t 1000 EUR	30 082 505 930	26 567 535 082	30 828 589 646	12
2829 23 003	- Andere metalloplastische Dichtungen	t 1000 EUR	3 537 111 847	3 689 113 628	3 741 116 406	14
2829 23 005	- Mechanische Dichtungen (Gleitringdichtungen)	t 1000 EUR	3 943 217 269	3 616 222 596	3 239 298 204	15
2829 31 300	Gewerbe-, Haushalts- und andere Wiegemaschinen und Messmaschinen Wiegemaschinen für gewerbliche Zwecke; Waagen für Stetigförderer, zum kontinuierlichen Wiegen; Absack-, Abfüll-, Dosier- und andere Waagen zum Verwiegen konstanter Gewichtsmengen - Waagen für Stetigförderer zum kontinuierlichen Wiegen	St 1000 EUR	3 893 88 461	3 855 89 386	3 793 90 070	6

3 Produktion nach Güterarten - Deutschland

Melde-Nr.	Bezeichnung	Einheit	2012	2013	2014	2014 Anzahl der Unternehmen
1	2	3	4	5	6	7
2829 31 800	- Absack-, Abfüll-, Dosier- u.a. Waagen zur Verwiegung konstanter Gewichtsmengen	St 1000 EUR	4 400 133 813	4 744 164 054	4 211 195 489	12
2829 32 000	Haushaltswaagen, Personenwaagen (auch Säuglingswaagen)	St 1000 EUR	.	.	.	5
2829 39 100	Andere Waagen - Sortierwaagen und selbsttätige Kontrollwaagen zum Überprüfen eines vorgegebenen Gewichts, für eine Höchstlast von 5 000 kg oder weniger	St 1000 EUR	4 916 96 954	5 629 105 648	6 130 113 734	6
2829 39 301	- - Plattformwaagen (einschl. Brückenwaagen für eine Höchstlast von 5 000 kg oder weniger)	St 1000 EUR	56 401 81 291	48 114 79 403	47 400 62 215	16
2829 39 305	- - Brückenwaagen (Fahrzeugwaagen) für eine Höchstlast von mehr als 5 000 kg	St 1000 EUR	748 20 707	765 21 071	691 19 705	9
2829 39 309	- - Andere Waagen (einschl. Briefwaagen), z.B. Einzel- und Mehrkomponentenwaagen, Gemengewägeeinrichtungen	St 1000 EUR	.	63 593 73 810	.	11
2829 39 500	- Ladenwaagen für eine Höchstlast von 30 kg oder weniger	St 1000 EUR	.	.	.	2
2829 39 600	- Nivellierinstrumente	St 1000 EUR	.	.	.	2
2829 39 750	- - Längenmessinstrumente und -geräte - - Maßstäbe, Maßbänder, Lineale mit Maßeinteilung	St 1000 EUR	13 281 647 36 288	13 091 950 36 264	12 864 972 36 580	10
2829 39 790	- - Andere Längemessinstrumente und -geräte, für den Hausgebrauch a.n.g.	1000 EUR	62 503	64 347	66 799	11
2829 41 002	Zentrifugen, a.n.g.; Kalander und Walzwerke; Warenverkaufautomaten Zentrifugen, (ohne Milchentrahmer und ohne solche für Laboratorien), a.n.g. - für die chemische und verwandte Industrie	St 1000 EUR	823 165 477	786 189 085	835 195 083	7
2829 41 003	- für die Nahrungs- und Genussmittelindustrie	St 1000 EUR	.	.	.	3
2829 41 009	- für andere Industrien	St 1000 EUR	661 66 560	526 44 595	677 62 532	7
2829 42 000	Kalander und Walzwerke (ohne Metallwalzwerke und Glaswalzmaschinen)	St 1000 EUR	544 65 910	357 67 451	172 43 502	7
2829 43 300	Warenverkaufsautomaten (einschl. Geldwechselautomaten) - mit Heiz- oder Kühlvorrichtung	St 1000 EUR	.	.	21 363 66 869	3
2829 43 500	- Andere Warenverkaufsautomaten (einschl. Geldwechselautomaten)	St 1000 EUR	23 920 55 419	22 083 58 819	15 251 59 816	8
2829 50 000	Gewerbliche Geschirrspülmaschinen	St 1000 EUR	98 567 390 882	93 321 382 480	102 573 415 534	8
2829 60 300	Maschinen und Apparate für die Behandlung von Stoffen durch Temperaturänderung, a.n.g. - Wasserrückkühlvorrichtungen und -apparate (Wärmeaustausch nicht über Wandungen)	St 1000 EUR	6 941 139 793	8 697 176 334	8 786 157 865	12
2829 60 500	- Apparate und Vorrichtungen zum Aufdampfen von Metall im Vakuum	St 1000 EUR	696 276 423	986 199 853	863 215 456	13
2829 60 901	- - Andere Apparate und Vorrichtungen, auch elektrisch beheizt, für die Behandlung von Stoffen durch temperaturänderung (ohne Haushaltsapparate) - - für die chemische Industrie	St 1000 EUR	25 478 873 800	23 432 781 207	26 120 618 621	44
2829 60 904	- - - für die Süßwarenindustrie (z.B. Röstanlagen für Kakaobohnen und Nüsse, Temperiermaschinen, Vorlöse- und Zuckeranlagen)	St 1000 EUR	2 984 121 054	2 592 107 480	2 688 118 397	4

3 Produktion nach Güterarten - Deutschland

Melde-Nr.	Bezeichnung	Einheit	2012	2013	2014	2014 Anzahl der Unternehmen
1	2	3	4	5	6	7
2829 60 905	- - - für Schlachthöfe und Fleischereien (z.B. Fleischereikochanlagen, Räucheranlagen)	St 1000 EUR	2 932 60 323	2 894 60 214	2 926 69 692	8
2829 60 906	- - - für andere Zweige der Nahrungs- und Genussmittelindustrie, z.B. Blancheure, Dampfschälmaschinen, Koch- und Dämpfanlagen für die Obst- und Gemüseverarbeitung	St 1000 EUR	2 816 177 438	2 667 182 121	3 165 182 570	15
2829 60 908	- - für andere Industrien - - für die Gummi- und Kunststoffindustrie	St 1000 EUR	3 741 36 319	3 011 33 762	2 869 37 088	11
2829 60 909	- - - für andere Industrien, z.B. für die Bau- und Baustoffindustrie	St 1000 EUR	82 136 450 560	81 897 400 496	86 695 320 072	30
	Nicht elektrische Maschinen, Apparate und Geräte zum Löten, Schweißen oder Brennschneiden und zum autogenen Oberflächenhärten - Handapparate und -geräte (Brenner)					
2829 70 201	- - Handschneidbrenner	St 1000 EUR	217 659 7 549	188 640 6 865	.	7
2829 70 209	- - Andere Handapparate zum Löten und Schweißen	St 1000 EUR	89 307 17 144	86 754 17 121	52 637 17 580	6
2829 70 900	- Andere Autogenmaschinen, -apparate und -geräte zum Löten, Schweißen oder Brennschneiden und zum autogenen Oberflächenhärten und andere nicht elektrische Löt- und Schweißmaschinen für metallische und nichtmetallische Werkstoffe	St 1000 EUR	3 857 105 169	2 832 102 731	2 718 92 987	13
2829 81 000	Teile für nicht wirtschaftszweig-spezifische Maschinen, a.n.g. Teile für Generatorgas-, Wassergaserzeuger, Acetylenentwickler usw.	1000 EUR	.	.	.	3
2829 82 200	Teile für Zentrifugen und Apparate zum Filtrieren und Reinigen von Flüssigkeiten oder Gasen - Teile für Zentrifugen (einschl. trockenschleudern)	1000 EUR	159 431	158 779	164 312	22
2829 82 503	- - für Gase	1000 EUR	309 412	367 622	408 581	51
2829 82 505	- - für Flüssigkeiten Walzen und Teile für Kalander und Walzwerke, Teile für Waagen, mechanische Apparate zum Verteilen von Flüssigkeiten usw., Warenverkaufsautomaten; Gewichte für Waagen - Walzen und Teile für Kalander und Walzwerke - - Walzen	1000 EUR	519 077	557 271	561 285	77
2829 83 131	- - - aus Eisen oder Stahl, gegossen	St 1000 EUR	137 940	748 758 131 905	591 571 152 625	15
2829 83 139	- - - andere Walzen für Kalander und Walzwerke	St 1000 EUR	6 455 37 851	6 780 37 214	7 094 29 690	7
2829 83 150	- - Andere Teile für Kalander und Walzwerke	1000 EUR	89 175	100 069	67 034	13
2829 83 200	- Teile für Waagen (auch Gewichte) - Teile für mechanische Apparate zum Verteilen von Flüssigkeiten usw.	1000 EUR	86 343	85 141	88 639	24
2829 83 401	- - für die Landwirtschaft oder den Gartenbau	1000 EUR	8 142	8 043	7 300	7
2829 83 405	- - Andere Teile für mechanische Apparate zum Verteilen von Flüssigkeiten usw.	1000 EUR	273 694	285 498	301 669	36
2829 83 500	- Teile für Warenverkaufsautomaten	1000 EUR	57 920	62 731	50 043	8
2829 84 000	Andere Teile für Maschinen, Apparate und Geräte für unspezifische Verwendung, a.n.g. - Teile für Geschirrspülmaschinen und Verpackungsmaschinen	1000 EUR	1 407 277	1 207 838	1 220 188	171
2829 85 103	- - für Haushaltsgeschirrspülmaschinen	1000 EUR	20 256	7 221	.	2
2829 85 105	- - für andere Geschirrspülmaschinen	1000 EUR	17 669	20 987	22 445	7

3 Produktion nach Güterarten - Deutschland

Melde-Nr.	Bezeichnung	Einheit	2012	2013	2014	2014 Anzahl der Unternehmen
1	2	3	4	5	6	7
2829 85 207	- Teile für Verpackungsmaschinen - - für Verpackungsmaschinen für Getränke	1000 EUR	648 808	702 937	685 693	25
2829 85 208	- - für andere Verpackungsmaschinen	1000 EUR	735 607	785 844	815 719	118
2829 86 000	- Teile für nichtelektrische Löt- und Schweißmaschinen, -apparate und -geräte, Maschinen und Apparate zum autogenen Oberflächenhärten	1000 EUR	77 399	76 830	77 551	16
2830 10 000	Maschinen für die Land- und Forstwirtschaft Einachsschlepper	St 1000 EUR	1
2830 21 000	Acker- und Forstschlepper; andere Zugmaschinen (ohne Sattel-Straßenzug- und Gleiskettenzugmaschinen) Acker- und Forstschlepper, mit einer Motorleistung von 37 kw oder weniger	St 1000 EUR	515 15 525	2
2830 22 000	Acker- und Forstschlepper, mit einer Motorleistung von mehr als 37 kW bis 59 kW	St 1000 EUR	1 137 22 798	. .	495 .	3
2830 23 300	Acker- und Forstschlepper, mit einer Motorleistung von mehr als 59 kW bis 75 kW	St 1000 EUR	. .	11 614 328 423	5 111 138 689	4
2830 23 500	- mit einer Motorleistung von mehr als 75 kW bis 90 kW	St 1000 EUR	. .	11 148 398 240	. .	3
2830 23 700	- mit einer Motorleistung von mehr als 90 kW	St 1000 EUR	32 759 1 709 245	39 340 2 046 693	35 477 1 906 825	7
2830 23 900	- Andere Zugmaschinen (ohne Sattel-Straßenzug- und Gleiskettenzugmaschinen)	St 1000 EUR	. .	. 35 376	835 40 168	3
2830 31 300	Bodenbearbeitungsmaschinen Pflüge - Scharpflüge	St 1000 EUR	2
2830 31 500	- Andere Pflüge (z.B. Scheibenpflüge)	St 1000 EUR	1
2830 32 100	Eggen, Grubber (Kultivatoren), Jätmaschinen und Hackmaschinen - Grubber (Kultivatoren, auch Fräsen und Zinkenrotoren)	St 1000 EUR	11 585 207 865	13 026 264 621	10 986 222 419	9
2830 32 200	- Scheibeneggen	St 1000 EUR	2
2830 32 300	- Andere Eggen (z.B. Zahneggen)	St 1000 EUR	6 076 59 608	6 369 77 128	5 359 67 237	4
2830 32 500	- Motorhacken	St 1000 EUR	1
2830 32 700	- Bodenbearbeitungsmaschinen für die Land- und Forstwirtschaft, a.n.g.	St 1000 EUR	3 872 47 924	4 739 59 498	5 087 54 881	10
2830 33 330	Sämaschinen, Pflanz- und Setzmaschinen - Einzelkorndrillgeräte und -maschinen, andere Sämaschinen - - Einzelkorndrillgeräte und -maschinen mit Zentralantrieb	St 1000 EUR	16 500 65 897	. 65 475	. 57 396	5
2830 33 350	- - Andere Sämaschinen	St 1000 EUR	11 651 276 929	12 009 305 443	9 931 266 842	9
2830 33 500	- Pflanz- und Setzmaschinen (z.B. Kartoffellegemaschinen)	St 1000 EUR	3
2830 34 300	Düngestreuer - für mineralische oder chemische Düngemittel, auch Anhänger-Schleuderdüngestreuer	St 1000 EUR	. 109 173	. 127 369	. 116 939	6
2830 34 500	- Andere Düngestreuer	St 1000 EUR	. 3 125	. 4 665	. 3 421	3
2830 39 000	Andere Maschinen, Apparate und Geräte für die Land- und Forstwirtschaft oder den Gartenbau, zum Bearbeiten oder Bestellen des Bodens oder zur Pflege der Pflanzen; Walzen für Rasenflächen oder Sportplätze	St 1000 EUR	. 133 420	. 159 282	. 166 859	16

3 Produktion nach Güterarten - Deutschland

Melde-Nr.	Bezeichnung	Einheit	2012	2013	2014	2014 Anzahl der Unternehmen
1	2	3	4	5	6	7
2830 40 100	Rasenmäher - mit Elektromotor	St 1000 EUR	.	.	.	1
2830 40 301	- mit Verbrennungsmotor, mit horizontalrotierendem Schneidwerk - - selbstfahrend	St 1000 EUR	120 024 126 825	106 065 118 806	. 46 195	5
2830 40 305	- - nicht selbstfahrend	St 1000 EUR	.	.	.	2
2830 40 500	- mit Verbrennungsmotor, mit anderem Schneidwerk	St 1000 EUR	.	.	.	1
2830 40 700	- ohne Motor	St 1000 EUR	.	.	.	1
2830 51 300	Erntemaschinen, -apparate u. -geräte Mähmaschinen (einschl. Mähbalken für den Schlepperanbau) a.n.g. - Motormäher	St 1000 EUR	.	.	.	2
2830 51 530	- Mähmaschinen für Schlepperanbau oder -zug - - mit horizontal rotierendem Schneidwerk	St 1000 EUR	19 166 169 616	20 315 182 695	17 192 164 201	6
2830 51 550	- - mit anderem Schneidwerk (einschl. Mähbalken)	St 1000 EUR	1 642 11 638	1 697 13 549	1 449 12 003	4
2830 51 700	- Andere Mähmaschinen, nicht für Schlepperanbau	St 1000 EUR	572	592	651	3
2830 52 003	Heuerntemaschinen, -apparate und -geräte - Rech- und Zettwender, einschl. Kreiselzettwender	St 1000 EUR	8 222 76 153	8 579 81 160	7 275 68 577	3
2830 52 008	- Andere Heuerntemaschinen, -apparate und -geräte	St 1000 EUR	.	.	.	2
2830 53 300	Sammelpressen, Stroh- und Futterpressen (einschl. Aufnahmepressen) - Sammelpressen (z.B. Hochdruck-, Großpacken-, Rundballenpressen)	St 1000 EUR	8 501	7 547	7 136	4
2830 53 500	- Stroh- und Futterpressen (ohne Sammelpressen)	St 1000 EUR	-	-	-	-
2830 54 200	Maschinen zum Ernten von Wurzel- oder Knollenfrüchten - Kartoffelerntemaschinen	St 1000 EUR	.	.	.	1
2830 54 500	- Rübenköpf- und andere Rübenerntemaschinen	St 1000 EUR	.	458 135 137	.	4
2830 54 800	- Andere Maschinen zu Ernten von Wurzel- oder Knollenfrüchten	St 1000 EUR	-	-	-	-
2830 59 150	Andere Erntemaschinen, -apparate und -geräte; Dreschmaschinen und -geräte - Mähdrescher	St 1000 EUR	.	9 945 1 073 336	.	5
2830 59 300	- Andere Dreschmaschinen und -geräte	St 1000 EUR	.	.	.	1
2830 59 450	- Feldhäcksler, Traubenerntemaschinen - - Feldhäcksler für Schlepperanbau	St 1000 EUR	.	.	.	2
2830 59 600	- - Feldhäcksler, selbstfahrend	St 1000 EUR	.	2 182 321 969	.	4
2830 59 750	- - Traubenerntemaschinen	St 1000 EUR	.	.	.	1
2830 59 905	- - Andere Erntemaschinen und -geräte - - Andere Maiserntemaschinen und -geräte, a.n.g. (z.B. Pflücker, Entliescher, Maisrebler)	St 1000 EUR	.	.	.	2
2830 59 907	- - Andere Erntemaschinen und -geräte, a.n.g.	St 1000 EUR	.	4 386 125 086	4 571 109 902	7
2830 60 100	Apparate und Geräte zum Verteilen Motor, zum Verteilen von Flüssigkeiten oder Pulver, für die Landwirtschaft oder den Gartenbau - Apparate zum Besprengen	St 1000 EUR	33 265	41 739	42 042	5

3 Produktion nach Güterarten - Deutschland

Melde-Nr.	Bezeichnung	Einheit	2012	2013	2014	2014 Anzahl der Unternehmen
1	2	3	4	5	6	7
2830 60 300	- Tragbare Apparate mit oder ohne einrichtungen), für die Landwirtschaft oder den Gartenbau	St 1000 EUR	483 443 18 851	559 795 22 163	. 25 776	5
2830 60 500	- Spritz-, Sprüh- und Stäubegeräte, für Schlepperanbau oder Schlepperzug	St 1000 EUR	3 958 141 669	4 603 186 686	5 801 201 388	11
2830 60 900	- Andere Geräte zum Verteilen von Flüssigkeiten oder Pulver	St 1000 EUR	3 989 40 869	3 648 34 589	5 115 44 506	7
2830 70 403	Anhänger für landwirtschaftliche Zwecke, mit Selbstlade- oder Selbstentladevorrichtungen - Stallungstreuer	St 1000 EUR	875 30 224	834 28 901	820 33 277	6
2830 70 405	- Andere Anhänger für landwirtschaftliche Zwecke, mit Selbstlade- oder Selbstentladevorrichtung	St 1000 EUR	11 942 355 436	11 042 330 009	12 791 378 263	20
2830 81 000	Andere Maschinen für die Land- und Forstwirtschaft, a.n.g. Maschinen zum Reinigen und Sortieren von Eiern, Obst u.a. landwirtschaftlichen Erzeugnissen	St 1000 EUR	162 .	3
2830 82 000	Melkmaschinen	St 1000 EUR	3
2830 83 003	Maschinen, Apparate und Geräte für die Futterbereitung - Schrot- und andere Mühlen für Getreide, Hülsenfrüchte u.ä. Erzeugnisse	St 1000 EUR	1 988 18 256	2 127 18 168	1 653 17 720	8
2830 83 005	- Andere Maschinen, Apparate und Geräte für die Futterbereitung	St 1000 EUR	106 935 138 196	102 123 141 306	96 640 154 650	10
2830 84 000	Brut- und Aufzuchtapparate für die Geflügelhaltung	St 1000 EUR	1
2830 85 000	Andere Maschinen, Apparate und Geräte für die Geflügelhaltung	St 1000 EUR	352 34 999	4
2830 86 300	Andere Maschinen, Apparate und Geräte für die Land- und Forstwirtschaft oder den Gartenbau - Holz-Ernte- und -Bearbeitungsmaschinen (z.B. Skidder, Rückezangen)	St 1000 EUR	593 17 367	650 21 565	634 20 269	7
2830 86 400	- Selbsttätige Tränkebecken	St 1000 EUR	3
2830 86 501	- - Maschinen und Geräte zum Füttern und Tränken	St 1000 EUR	. 98 291	. 61 316	. 54 312	7
2830 86 502	- - Andere Maschinen, Apparate und Geräte für die Tierhaltung	St 1000 EUR	22 756 90 306	26 272 85 334	25 046 87 470	7
2830 86 503	- - Andere Maschinen, Apparate und Geräte für die Land- und Forstwirtschaft oder den Gartenbau, a.n.g. (z.B. Silo-Entnahme-fräsen, ortsveränderliche Einrichtungen zur Lagerung von landwirtschaftlichen Erzeugnissen)	St 1000 EUR	69 679 142 943	54 394 136 998	28 157 126 434	25
2830 91 001	Teile für Maschinen, Apparate und Geräte für die Land- und Forstwirtschaft Teile für Ernte- und Dreschmaschinen, a.n.g. - für Mähdrescher und Mäseerntemaschinen	1000 EUR	439 871	422 434	411 304	18
2830 91 005	- für Rasenmäher	1000 EUR	11 646	11 391	9 901	6
2830 91 008	- für andere Erntemaschinen, -apparate und -geräte	1000 EUR	186 596	182 593	172 144	24

3 Produktion nach Güterarten - Deutschland

Melde-Nr.	Bezeichnung	Einheit	2012	2013	2014	2014 Anzahl der Unternehmen
1	2	3	4	5	6	7
2830 92 001	Teile für Maschinen, Apparate und Geräte für die Land- und Forstwirtschaft oder den Gartenbau, zum Bearbeiten oder Bestellen des Bodens oder zur Pflege der Pflanzen - Pflugschare und andere Teile aus Eisen oder Stahl, gegossen, für Maschinen für die Land- und Forstwirtschaft oder den Gartenbau	St 1000 EUR	.	.	.	2
2830 92 009	- Andere Teile für Maschinen für die Bodenbearbeitung und Pflanzenpflege	1000 EUR	287 333	306 571	293 867	22
2830 93 300	Teile für sonstige landwirtschaftliche Maschinen - für Maschinen, Apparate und Geräte für die Geflügelhaltung und -zucht	1000 EUR	54 715	43 457	40 729	3
2830 93 803	- Andere Teile für Maschinen, Apparat- und Geräte für die Land- und Forstwirtschaft oder den Gartenbau - - für Holz-Ernte- und Bearbeitungsmaschinen	1000 EUR	50 788	55 271	61 447	5
2830 93 805	- - Andere Teile für Maschinen, Apparate und Geräte für die Land- und Forstwirtschaft oder den Gartenbau	1000 EUR	399 478	384 280	395 010	56
2830 94 000	Teile für Melk- und Molkereimaschinen, a.n.g.	1000 EUR	83 369	81 122	81 728	10
2841 11 101	Werkzeugmaschinen für die Metallbearbeitung, Teile dafür Werkzeugmaschinen für die Metallbearbeitung durch Laserstrahlen oder ähnliche Verfahren; Bearbeitungszentren, Mehrwegmaschinen und Transfermaschinen, zum Bearbeiten von Metallen Werkzeugmaschinen zum Abtragen von Metall durch Laser-, Licht- oder anderen Photonenstrahl, Ultraschall, Elektroerosion, elektrochemische Verfahren oder Elektronen-, Ionen- oder Plasmastrahl - Laserschneidmaschinen	St 1000 EUR	111 68 107	118 73 996	140 88 280	5
2841 11 103	- Laserbeschriftungsmaschinen	St 1000 EUR	1 427 71 144	1 159 54 546	1 189 57 558	9
2841 11 109	- Sonstige Laser-, Licht- oder andere Photonenstrahlmaschinen	St 1000 EUR	541 232 132	604 208 744	596 261 555	15
2841 11 300	- Ultraschallwerkzeugmaschinen (ohne zum Herstellen von Halbleiterbauelementen oder elektronischen integrierten Schaltungen)	St 1000 EUR	.	.	.	1
2841 11 500	- Elektroerosionswerkzeugmaschinen	St 1000 EUR	380 81 898	378 86 144	380 83 516	5
2841 11 700	- Werkzeugmaschinen zum Abtragen von Stoffen aller Art durch elektrochemische Verfahren oder Elektronen-, Ionen- oder Plasmastrahl	St 1000 EUR	1 023 42 270	865 46 688	984 38 012	9
2841 11 800	- Ultraschallwerkzeugmaschinen zum Herstellen von Halbleiterbauelementen oder elektronischen integrierten Schaltungen	St 1000 EUR	.	.	.	1
2841 12 202	Bearbeitungszentren, Mehrwegmaschinen und Transfermaschinen, zum Bearbeiten von Metallen - Horizontale Bearbeitungszentren (einschl. in flexiblen Fertigungssystemen verkettete Bearbeitungszentren) - - Arbeitsbereich (x,y,z) kleiner als 0,3m ³	St 1000 EUR	1 103 188 657	727 215 405	724 197 835	7
2841 12 204	- - Arbeitsbereich (x,y,z) 0,3 bis 1,2m ³	St 1000 EUR	1 920 511 737	1 899 486 141	1 824 489 425	16
2841 12 206	- - Arbeitsbereich (x,y,z) größer als 1,2m ³	St 1000 EUR	534 456 593	360 383 179	553 414 351	13

3 Produktion nach Güterarten - Deutschland

Melde-Nr.	Bezeichnung	Einheit	2012	2013	2014	2014 Anzahl der Unternehmen
1	2	3	4	5	6	7
2841 12 402	- Vertikale und andere Bearbeitungszentren (einschl. in flexiblen Fertigungssystemen verkettete Bearbeitungszentren) - - Arbeitsbereich (x,y,z) kleiner als 0,3m ³	St 1000 EUR	749 231 205	622 207 891	748 246 698	9
2841 12 404	- - Arbeitsbereich (x,y,z) größer oder gleich 0,3m ³	St 1000 EUR	1 341 573 153	1 209 550 676	1 288 582 314	15
2841 12 500	- Mehrwegmaschinen	St 1000 EUR	. 56 080	477 60 580	548 46 102	7
2841 12 701	- Transfermaschinen - - Kreistransfermaschinen (z.B. Schalttisch- und trommelmaschinen)	St 1000 EUR	111 98 643	104 89 631	93 84 945	10
2841 12 702	- - Transferlinien	St 1000 EUR	408 551 058	468 703 936	568 770 682	12
2841 21 230	Dreh-, Bohr-, Fräs-, Schleif-, Verzahnmaschinen u.a. spanabhebende Maschinen für die Metallbearbeitung Drehmaschinen zur spanabhebenden Metallbearbeitung - Horizontal-Drehzentren	St 1000 EUR	633 250 361	476 188 252	619 209 909	10
2841 21 270	- Horizontale Ein- und Mehrspindel-drehautomaten, numerisch gesteuert	St 1000 EUR	1 143 383 522	1 140 445 800	1 050 380 685	11
2841 21 290	- Andere Horizontal-Drehmaschinen, numerisch gesteuert	St 1000 EUR	714 214 682	740 180 564	614 151 751	16
2841 21 400	- Horizontale Drehmaschinen, nicht numerisch gesteuert	St 1000 EUR	2 019 119 285	2 693 138 311	2 904 146 789	9
2841 21 601	- Vertikal-Drehmaschinen und Drehzentren - - Einspindlige Vertikal-Drehmaschinen und -Drehzentren	St 1000 EUR	384 153 467	300 120 439	276 129 002	8
2841 21 609	- - Andere Vertikal-Drehmaschinen und Drehzentren	St 1000 EUR	1 519 492 120	1 542 468 745	1 701 533 005	20
2841 22 130	Bohr-, Ausbohr- und Fräsmaschinen, zur spanabhebenden Metallbearbeitung; Außen- oder Innengewindeschneidmaschinen a.n.g. - Bohrmaschinen, Konsolfräsmaschinen, numerisch gesteuert - - Bohrmaschinen	St 1000 EUR	244 33 394	221 44 896	196 52 029	10
2841 22 170	- - Konsolfräsmaschinen	St 1000 EUR	1
2841 22 230	- Universal- und andere Fräsmaschinen, numerisch gesteuert - - Universalfräsmaschinen	St 1000 EUR	3 148 687 416	3 060 728 935	2 867 703 037	20
2841 22 250	- - Andere Fräsmaschinen (z.B. Senkrecht-, Rundtisch-, Trommel-, Kopier-, Gravierfräs-, Plan- und Langfräsmaschinen), numerisch gesteuert	St 1000 EUR	808 235 718	882 218 193	1 097 158 552	17
2841 22 330	- Bearbeitungseinheiten auf Schlitten; Bohrmaschinen, nicht numerisch gesteuert - - Bearbeitungseinheiten auf Schlitten	St 1000 EUR	. .	92 1 431	103 1 744	3
2841 22 350	- - Bohrmaschinen, nicht numerisch gesteuert	St 1000 EUR	4 511 30 560	. 35 897	3 093 31 394	4
2841 22 400	- Ausbohr- und kombinierte Ausbohr- und Fräsmaschinen, (ohne Bohrmaschinen), numerisch gesteuert	St 1000 EUR	300 119 619	272 119 349	255 127 762	10
2841 22 600	- Ausbohr- und kombinierte Ausbohr- und Fräsmaschinen, (ohne Bohrmaschinen), nicht numerisch gesteuert	St 1000 EUR	1
2841 22 700	- Konsolfräsmaschinen, nicht numerisch gesteuert und andere Fräsmaschinen (z.B. Universal-, Kopier- und Gravierfräsmaschinen), nicht numerisch gesteuert	St 1000 EUR	1 578 23 474	1 352 21 763	1 023 19 629	6
2841 22 800	- Außen- oder Innengewindeschneidmaschinen (ohne Bohrmaschinen), für die Metallbearbeitung	St 1000 EUR	. 5 508	. 5 671	. 5 865	4

Melde-Nr.	Bezeichnung	Einheit	2012	2013	2014	2014 Anzahl der Unternehmen
1	2	3	4	5	6	7
	Werkzeugmaschinen zum Entgraten, Schärfe-, Schleifen oder zur sonstigen Endbearbeitung von Metall					
	- Schleifmaschinen, numerisch gesteuert, mit einer Einstellgenauigkeit in einer der Achsen von mindestens 0,01 mm	St	898	791	722	
2841 23 050	- - Flach- oder Planschleifmaschinen	1000 EUR	142 837	133 178	124 099	13
	- - Rundschleifmaschinen	St	392	245	174	
2841 23 151	- - - Außen-Rundschleifmaschinen	1000 EUR	197 328	187 378	143 900	12
	- - - Innen-Rundschleifmaschinen	St	87	86	94	
2841 23 155	- - - Rundschleifmaschinen für Sonderzwecke (z.B. Kurbelwellen-, Walzen-, Gewinde-, Radsatzschleifmaschinen)	1000 EUR	38 973	.	46 296	5
	- - - Andere Schleifmaschinen, numerisch gesteuert mit einer Einstellgenauigkeit von mindestens 0,01 mm	St	289	296	239	
2841 23 250	- - - Schleifmaschinen, nicht numerisch gesteuert, mit einer Einstellgenauigkeit in einer der Achsen von mindestens 0,01 mm	1000 EUR	210 966	244 912	180 592	11
	- Schleifmaschinen, nicht numerisch gesteuert, mit einer Einstellgenauigkeit in einer der Achsen von mindestens 0,01 mm	St	210	168	96	
2841 23 350	- - Flach- oder Planschleifmaschinen	1000 EUR	25 228	28 104	76 901	5
	- - Rundschleifmaschinen (Außen- und Innenrundschleifmaschinen, Rundsleifmaschinen für Sonderzwecke)	St	289	298	298	
2841 23 450	- - - Schleifmaschinen	1000 EUR	5 814	6 021	6 444	4
	- - - Andere Schleifmaschinen	St	138	110	117	
2841 23 550	- - - Werkzeugmaschinen zum Schärfe-, Honen, Läppen, Entgraten, Polieren oder zu anderem Fertigbearbeiten	1000 EUR	5 943	7 607	6 685	6
	- - - Werkzeugschleif- und Schärfe- maschinen, numerisch gesteuert	St	4 033	3 018	2 734	
2841 23 650	- - - Werkzeugschleif- und Schärfe- maschinen, nicht numerisch gesteuert	1000 EUR	35 542	35 770	40 539	15
	- - - Hon- und Läppmaschinen	St	700	659	2 243	
2841 23 750	- - - Werkzeugmaschinen zum Entgraten, Polieren oder zu anderem Fertigbearbeiten	1000 EUR	140 288	174 819	190 265	16
	- - - Säge-, Trennmaschinen und andere spanabhebende Werkzeugmaschinen a.n.g.	St	5 523	5 403	6 133	
2841 23 850	- - - Säge- und Trennmaschinen	1000 EUR	23 970	15 176	17 929	6
	- - - Kreissägemaschinen, numerisch gesteuert	St	384	376	317	
2841 23 950	- - - Kreissägemaschinen, nicht numerisch gesteuert	1000 EUR	202 816	192 195	173 873	8
	- - - Andere Sägemaschinen (z.B. Bandsägemaschinen), numerisch gesteuert	St	4 798	6 598	18 693	
2841 24 100	- - - Andere Sägemaschinen (z.B. Bandsägemaschinen), nicht numerisch gesteuert	1000 EUR	149 813	138 103	142 801	31
	- Räummaschinen	St	101	96	61	
2841 24 301	- - Verzahn-, Zahnfertigbearbeitungs- maschinen für das Fräs- und Wälzstoßverfahren	1000 EUR	54 108	53 798	48 409	8
	- - Schleif-, Läpp-, Polier- und Schabmaschinen für die Verzahnung und andere Verzahn- und andere Zahnfertigbearbeitungs- maschinen	St	539	448	431	
2841 24 308	- - - Säge-, Trennmaschinen und andere spanabhebende Werkzeugmaschinen a.n.g.	1000 EUR	264 098	228 958	203 707	10
	- - - Säge- und Trennmaschinen	St	.	.	.	
2841 24 701	- - - Kreissägemaschinen, numerisch gesteuert	1000 EUR	316 756	300 039	232 830	11
	- - - Kreissägemaschinen, nicht numerisch gesteuert	St	1 217	1 038	1 137	
2841 24 702	- - - Andere Sägemaschinen (z.B. Bandsägemaschinen), numerisch gesteuert	1000 EUR	52 699	54 544	54 545	10
	- - - Trennmaschinen	St	.	660	4 937	
2841 24 704	- - - Säge- und Trennmaschinen	1000 EUR	2 942	2 921	.	6
	- - - Säge- und Trennmaschinen	St	1 589	1 509	1 670	
2841 24 705	- - - Kreissägemaschinen, nicht numerisch gesteuert	1000 EUR	82 498	71 581	79 461	8
	- - - Säge- und Trennmaschinen	St	2 405	2 219	1 767	
2841 24 707	- - - Säge- und Trennmaschinen	1000 EUR	51 382	53 510	55 750	12
	- - - Säge- und Trennmaschinen	St	3 027	3 273	3 320	
2841 24 707	- - - Säge- und Trennmaschinen	1000 EUR	12 498	11 478	11 178	10

3 Produktion nach Güterarten - Deutschland

Melde-Nr.	Bezeichnung	Einheit	2012	2013	2014	2014 Anzahl der Unternehmen
1	2	3	4	5	6	7
2841 24 900	- Andere Werkzeugmaschinen für die spanabhebende Metallbearbeitung, a.n.g. (z.B. Hobelmaschinen, Stoßmaschinen)	St 1000 EUR	99 28 378	103 37 064	90 26 790	10
2841 31 200	Biege-, Abkant-, Richtmaschinen, Scheren, Lochstanzen, Ausklinkmaschinen, Schmiedemaschinen, Pressen und andere Maschinen für die spanlose Bearbeitung von Metallen, Hartmetallen oder Cermets - Biege-, Abkant- und Richtmaschinen zum Bearbeiten von Flacherzeugnissen (einschl. Pressen), numerisch gesteuert	St 1000 EUR	1 432 297 068	1 416 307 304	1 492 349 858	27
2841 31 400	- Andere Biege-, Abkant- und Richtmaschinen (z.B. für Rohre, Wellen, Stangen und Profile, Drahtbiegemaschinen), numerisch gesteuert	St 1000 EUR	726 101 588	713 128 556	697 123 032	15
2841 31 603	- Biege-, Abkant- und Richtmaschinen zum Bearbeiten von Flacherzeugnissen, nicht numerisch gesteuert - - zum Herstellen von Blechpackmitteln (z.B. Dosen, Tuben) und -packhilfsmitteln (z.B. Deckel, Verschlüsse)	St 1000 EUR	396 156 833	453 161 998	327 113 081	4
2841 31 609	- - zum Bearbeiten von anderen Flacherzeugnissen	St 1000 EUR	3 457 69 815	3 044 83 443	2 998 49 199	10
2841 31 800	- Andere Biege-, Abkant- und Richtmaschinen (z.B. für Rohre, Wellen, Stangen und Profile, Drahtbiegemaschinen), nicht numerisch gesteuert	St 1000 EUR	2 827 55 055	2 714 51 393	2 701 45 906	15
2841 32 200	Scheren, Lochstanzen und Ausklinkmaschinen zum Bearbeiten von Metall - Scheren (ohne solche mit Lochstanze kombiniert; einschl. Pressen), numerisch gesteuert	St 1000 EUR	403 31 982	634 50 255	585 54 386	8
2841 32 400	- Lochstanzen und Ausklinkmaschinen (einschl. Pressen; auch mit Lochstanze kombinierte Scheren), numerisch gesteuert	St 1000 EUR	691 306 414	888 279 038	978 306 385	10
2841 32 602	- Scheren (ohne solche mit Lochstanze kombiniert; einschl. Pressen), nicht numerisch gesteuert - - Hydraulische Scheren	St 1000 EUR	593 48 995	491 30 187	815 34 039	8
2841 32 609	- - Nichthydraulische Scheren	St 1000 EUR	2 710 35 819	2 331 48 099	2 066 24 808	15
2841 32 800	- Lochstanzen und Ausklinkmaschinen (einschl. Pressen; auch mit Lochstanze kombinierte Scheren), nicht numerisch gesteuert	St 1000 EUR	2 939 9 619	2 585 9 015	2 531 12 469	8
2841 33 100	Freiformschmiede- oder Gesenkschmiedemaschinen und -hämmer, hydraulische oder andere Pressen zum Bearbeiten von Metallen, a.n.g. - Freiformschmiede- oder Gesenkschmiedemaschinen (einschl. Pressen) und Schmiedehämmer, numerisch gesteuert	St 1000 EUR	115 170 829	185 227 398	60 164 282	7
2841 33 200	- Freiformschmiede- oder Gesenkschmiedemaschinen (einschl. Pressen) und Schmiedehämmer, nicht numerisch gesteuert	St 1000 EUR	.	94 52 765	130 39 684	4
2841 33 300	- Pressen zum Formen von Metallpulvern für das Sintern und Schrottpaketierpressen	St 1000 EUR	622 65 710	557 62 158	537 73 759	8
2841 33 401	Andere Pressen - Hydraulische Pressen, numerisch gesteuert - - Ziehpressen	St 1000 EUR	30 22 021	36 .	26 5 526	4
2841 33 403	- - Andere hydraulische Pressen	St 1000 EUR	771 238 960	651 221 926	587 201 927	11
2841 33 700	- Nichthydraulische Pressen, numerisch gesteuert	St 1000 EUR	92 74 640	79 66 846	65 60 143	6

Melde-Nr.	Bezeichnung	Einheit	2012	2013	2014	2014 Anzahl der Unternehmen
1	2	3	4	5	6	7
2841 33 801	- Pressen, nicht numerisch gesteuert - - Hydraulische Pressen, nicht numerisch gesteuert	St 1000 EUR	426 118 224	371 73 307	485 95 090	13
2841 33 803	- Nichthydraulische Pressen, nicht numerisch gesteuert - - Exenter- und Kurbelpressen mit einer Presskraft von 1 600 kn oder weniger	St 1000 EUR	469 40 785	449 29 098	487 24 474	10
2841 33 805	- - Exenter- und Kurbelpressen mit einer Presskraft von mehr als 1 600 kn	St 1000 EUR	52 .	78 .	66 344 254	5
2841 33 807	- - Kniehebel- und Kurbelziehpressen	St 1000 EUR	5 446 27 843	5 068 52 426	5 726 71 393	7
2841 33 809	- - Andere nichthydraulische Pressen	St 1000 EUR	18 564 27 245	17 928 24 116	19 997 24 660	6
2841 34 100	Andere Werkzeugmaschinen zum Spanlosen Be- oder Verarbeiten von Metallen oder Cermeten - Ziehmaschinen für Stangen, Rohre, Drähte oder dgl.	St 1000 EUR	239 76 572	245 106 605	272 88 226	8
2841 34 300	- Gewindewalz- oder Gewinderollmaschinen	St 1000 EUR	56 7 656	47 7 532	58 9 788	5
2841 34 500	- Maschinen zum Be- oder Verarbeiten von Metalldraht, a.n.g.	St 1000 EUR	2 495 201 452	2 691 187 735	2 433 184 252	21
2841 34 700	- Andere Werkzeugmaschinen zum Spanlosen Be- oder Verarbeiten von Metallen, Hartmetallen oder Cermeten, a.n.g. (z.B. Nietmaschinen, Bördel-, Sicken-, Falzmaschinen, Drückmaschinen)	St 1000 EUR	24 817 386 727	4 570 287 924	5 713 317 914	42
2841 40 300	Teile und Zubehör für Maschinen zum Bearbeiten von Metallen (ohne Werkzeughalter und selbstöffnende Gewindeschneidköpfe, Werkstückhalter, Teilköpfe u.a. Spezialrichtungen für die Werkzeugmaschinen) - für Maschinen zum Abtragen von Stoffen aller Art durch Laserstrahlen, usw. (ohne Ultraschallwerkzeugmaschinen), für Bearbeitungszentren, Mehrwegmaschinen, Transfermaschinen und für Maschinen zur spanabhebenden Bearbeitung von Metallen	1000 EUR	1 655 155	1 642 784	1 778 492	287
2841 40 500	- für Maschinen zur spanlosen Bearbeitung von Metallen	1000 EUR	690 683	646 367	691 479	162
2841 40 700	- für Ultraschallwerkzeugmaschinen	1000 EUR	.	.	.	3
2849 11 300	Werkzeugmaschinen a.n.g., Teile dafür; Zubehör für Werkzeugmaschinen Werkzeugmaschinen zum Bearbeiten von Stein, Holz und ähnlichen harten Stoffen, Pressen zum Herstellen von Span- oder Faserplatten aus Holz oder anderen holzartigen Stoffen Werkzeugmaschinen zum Bearbeiten von Stein, keramischen Waren, Beton, Asbestzement o.ä. mineralischen Stoffen, oder zum Kaltbearbeiten von Glas - Sägemaschinen	St 1000 EUR	184 627 104 167	188 350 106 724	211 980 117 341	12
2849 11 500	- Schleif- und Poliermaschinen	St 1000 EUR	707 39 338	418 43 984	476 47 699	11
2849 11 700	- Andere Werkzeugmaschinen für die Bearbeitung von mineralischen Stoffen oder zum Kaltbearbeiten von Glas	St 1000 EUR	6 722 200 162	6 345 175 801	6 758 161 366	19
2849 12 100	Werkzeugmaschinen zum Bearbeiten von Holz, Bein, Hartkautschuk oder ähnlichen harten Stoffen; Maschinen zum Elektroplattieren - Werkzeugmaschinen, denen das Werkstück bei jedem Bearbeitungsvorgang von Hand zugeführt wird, zum Bearbeiten von Holz, Kork, Bein, Hartkautschuk o.ä. harten Stoffen	St 1000 EUR	1 398 82 182	1 066 82 589	1 105 76 995	12

3 Produktion nach Güterarten - Deutschland

Melde-Nr.	Bezeichnung	Einheit	2012	2013	2014	2014 Anzahl der Unternehmen
1	2	3	4	5	6	7
2849 12 200	- Werkzeugmaschinen für verschiedenartige Bearbeitungsvorgänge ohne Werkzeugwechsel, Werkstückzufuhr bei jedem Bearbeitungsvorgang automatisch, zum Bearbeiten von Holz, Kork, Bein, Hartkautschuk o.ä. harten Stoffen	St 1000 EUR	4 345 408 069	3 837 430 464	3 948 440 437	19
2849 12 330	- Sägemaschinen - - Bandsägemaschinen	St 1000 EUR	. 22 511	. .	399 .	3
2849 12 350	- - Kreissägemaschinen	St 1000 EUR	18 140 162 408	17 535 162 547	16 060 155 228	21
2849 12 370	- - Andere Sägemaschinen	St 1000 EUR	47 205	44 563	20 110 62 372	13
2849 12 503	- Hobel-, Fräs- und Kehlmaschinen - - Hobelmaschinen	St 1000 EUR	1 749 41 489	1 716 38 270	1 828 43 572	6
2849 12 508	- - Fräs- und Kehlmaschinen	St 1000 EUR	1 781 163 005	1 761 202 595	1 854 212 308	15
2849 12 630	- Schleif- und Poliermaschinen, Biege und Zusammenfügemaschinen, Bohr- und Stemmmaschinen	St 1000 EUR	4 320 50 748	4 589 47 110	4 126 45 653	7
2849 12 650	- - Biege- und Zusammenfügemaschinen	St 1000 EUR	1 553 59 115	1 458 57 195	1 525 64 948	8
2849 12 670	- - Bohr- und Stemmmaschinen	St 1000 EUR	4 651 109 873	4 055 113 245	4 391 113 243	11
2849 12 750	- Spalt-, Hack- und Schälmaschinen	St 1000 EUR	10 224 173 516	9 716 171 609	9 235 197 163	20
2849 12 790	- Dreh- u.a. Werkzeugmaschinen zum Bearbeiten von Holz usw.	St 1000 EUR	482 17 945	329 17 640	383 21 243	7
2849 12 831	- Maschinen, Apparate und Geräte, für die Galvanotechnik, Elektrolyse oder Elektrophorese	St 1000 EUR	4 673 143 416	4 395 114 482	4 347 116 644	19
2849 12 832	- - für die Elektrolyse, Elektrophorese	St 1000 EUR	2
2849 12 873	- Pressen zum Herstellen von Span- oder Faserplatten aus Holz usw. andere Maschinen und Apparate zum Behandeln von Holz oder Kork	St 1000 EUR	285 617 201	280 497 767	306 488 947	7
2849 12 879	- - Andere Maschinen und Apparate zum Behandeln von Holz oder Kork (z.B. Imprägnier-, Leimauftragmaschinen)	St 1000 EUR	1 058 228 698	885 190 312	982 242 537	12
2849 21 100	Werkzeughalter, selbstöffnende Gewindeschneidköpfe, Werkstückhalter, Teilköpfe u.a. Spezialvorrichtungen für Werkzeugmaschinen sowie Teile und Zubehör für Werkzeugmaschinen a.n.g. Werkzeughalter und selbstöffnende Gewindeschneidköpfe - Dorne, Spannzangen und Hülsen; Werkzeughalter für Drehmaschinen - - Dorne, Spannzangen und Hülsen	t 1000 EUR	6 829 177 042	6 739 159 136	7 472 174 378	27
2849 21 300	- - Werkzeughalter für Drehmaschinen	t 1000 EUR	2 953 123 918	2 878 124 875	3 161 138 436	18
2849 21 400	- - Werkzeughalter und selbstöffnende Gewindeschneidköpfe hauptsächlich für Maschinen für die Herstellung von Halbleiterbauelementen, elektronisch integrierten Schaltungen oder Flachbildschirmen	t 1000 EUR	2
2849 21 503	- Andere Werkzeughalter - - Bohrfutter	t 1000 EUR	2 107 71 833	2 391 79 225	2 349 85 561	10
2849 21 505	- - Andere Werkzeughalter	t 1000 EUR	2 521 129 386	2 520 119 874	2 851 141 681	20
2849 21 700	- Selbstöffnende Gewindeschneidköpfe	t 1000 EUR	1

3 Produktion nach Güterarten - Deutschland

Melde-Nr.	Bezeichnung	Einheit	2012	2013	2014	2014 Anzahl der Unternehmen
1	2	3	4	5	6	7
2849 22 300	Werkstückhalter - Werkstückgebundene Vorrichtungen, Vorrichtungssätze zum Zusammenstellen von werkstückgebundenen Vorrichtungen	t 1000 EUR	18 852 347 585	19 011 331 188	19 263 320 474	82
2849 22 503	- Werkstückhalter für Drehmaschinen - - Drehfutter und Planscheiben	t 1000 EUR	1 761 119 246	1 510 90 261	1 534 104 172	13
2849 22 505	- - Andere Werkstückhalter für Drehmaschinen	t 1000 EUR	2 237 78 449	2 111 86 648	2 171 91 207	14
2849 22 703	- Andere Werkstückhalter - - Maschinenschraubstöcke	t 1000 EUR	1 077 27 397	1 011 26 184	1 105 29 988	6
2849 22 705	- - Andere Werkstückhalter	t 1000 EUR	3 787 160 022	3 663 171 985	4 731 172 494	24
2849 23 500	- Teilköpfe und andere Spezialvorrichtungen für Werkzeugmaschinen	t 1000 EUR	9 505 234 176	8 006 202 625	8 002 218 804	21
2849 24 300	Teile und Zubehör für Werkzeugmaschinen zum Bearbeiten von mineralischen Stoffen oder zum Kaltbearbeiten von Glas, zum Bearbeiten von Holz, Kork o.ä harten Stoffen - Werkzeugmaschinen, zum Bearbeiten von Steinen, keramischen Waren, Beton o.ä mineralischen Stoffen oder zum Kaltbearbeiten von Glas	1000 EUR	89 383	94 710	77 015	23
2849 24 500	- für Werkzeugmaschinen, zum Bearbeiten von Holz, Kork, Bein, Hartkautschuk o.ä harten Stoffen	1000 EUR	185 522	188 822	273 350	66
2891 11 300	Maschinen für sonstige bestimmte Wirtschaftszweige Maschinen für die Metallerzeugung, Walzwerkseinrichtungen, Gießmaschinen, Teile dafür Konverter, Gießpfannen, -formen für Ingots, Masseln o.dgl.; Gießmaschinen für Gießereien, Stahlwerke u.a. metallurgische Betriebe, Metallwalzwerke - Konverter, Gießpfannen, -formen für Ingots, Masseln o.dgl.; Gießmaschinen für Gießereien, Stahlwerke u.a. metallurgische Betriebe	St 1000 EUR	702 413 183	722 383 193	805 541 027	10
2891 11 530	- Metallwalzwerke - - Rohrwalzwerke, Warmwalzwerke und kombinierte Warm- und Kaltwalzwerke	St 1000 EUR	355 966 384	638 901 689	271 929 408	6
2891 11 570	- - Kaltwalzwerke	St 1000 EUR	33 399 069	52 393 352	101 390 167	6
2891 12 301	Teile für Maschinen für die Metallerzeugung, Walzwerkseinrichtungen, Gießmaschinen (einschl. Walzen für Metallwalzwerke) für Konverter, Gießpfannen, Gießmaschinen für Gießereien, Stahlwerke und andere Metallurgische Betriebe - - für Gießereien	1000 EUR	54 097	53 401	57 918	18
2891 12 309	- - für andere metallurgische Betriebe	1000 EUR	104 238	83 296	104 453	19
2891 12 500	- Walzen für Metallwalzwerke	St 1000 EUR	3 996 75 096	4 114 68 002	3 514 55 566	7
2891 12 700	- Andere Teile für Metallwalzwerke	1000 EUR	299 952	226 702	201 979	38
2892 11 000	Bergwerks-, Bau- und Baustoffmaschinen, Teile dafür Stetigförderer für Arbeiten unter Tage; Abbau-, Tunnelbohr- und andere Streckenvortriebsmaschinen; Bohrmaschinen und Tiefbohrgeräte Stetigförderer für Arbeiten unter tage (Streb- und Streckenfördermittel) (z.B. Förderbänder, Kettenkratzförderer)	St 1000 EUR	815 242 076	721 140 630	552 164 838	5

3 Produktion nach Güterarten - Deutschland

Melde-Nr.	Bezeichnung	Einheit	2012	2013	2014	2014 Anzahl der Unternehmen
1	2	3	4	5	6	7
2892 12 330	Abbau-, Tunnelbohr- und andere Streckenvortriebsmaschinen, Bohrmaschinen und Tiefbohrgeräte - Abbau-, Tunnelbohr- und andere Streckenvortriebsmaschinen - - Abbaumaschinen sowie Tunnelbohr- und Vortriebsmaschinen, selbstfahrend	St 1000 EUR	275 814 388	268 .	231 .	7
2892 12 350	- - Andere Abbau-, Tunnelbohr- und Streckenvortriebsmaschinen (z.B. Schrämmaschinen, Kohlenhobel)	St 1000 EUR	79 132 611	65 99 318	27 56 920	4
2892 12 530	- Bohrmaschinen und Tiefbohrgeräte - - selbstfahrend	St 1000 EUR	219 206 652	249 270 699	285 256 355	8
2892 12 550	- - nicht selbstfahrend	St 1000 EUR	. 170 753	1 995 224 995	1 735 200 684	7
2892 21 300	Andere Maschinen, Apparate und Geräte zur Erdbewegung, zum Planieren, Verdichten oder Bohren des Bodens oder zum Abbauen von Erzen oder anderen Materialien, selbstfahrend, (einschl. Planiermaschinen, Schürf- und Schaufellader und Straßenwalzen) Planiermaschinen (Bulldozer und Angledozer), selbstfahrend - auf Gleisketten	St 1000 EUR	- -	- -	- -	-
2892 21 500	- Andere Planiermaschinen	St 1000 EUR	- -	- -	- -	-
2892 22 000	Erd- oder Straßenhobel (Grader), selbstfahrend	St 1000 EUR	228 27 498	216 26 747	300 44 812	3
2892 23 000	Schürfwagen (Scraper), selbstfahrend	St 1000 EUR	- -	- -	- -	-
2892 24 000	Straßenwalzen und andere Bodenverdichter, selbstfahrend	St 1000 EUR	21 170 581 732	21 909 597 760	24 666 646 766	5
2892 25 300	Frontschaufellader, selbstfahrend - Lader für Arbeiten unter Tage	St 1000 EUR	1
2892 25 500	- Andere Frontschaufellader	St 1000 EUR	11 969 558 611	10 336 477 489	12 500 591 818	9
2892 26 001	Bagger mit um 360 Grad drehbarem Oberwagen - Hydraulische Mini-Bagger mit einem Dienstgewicht von 6 t oder weniger	St 1000 EUR	5 708 125 009	6 392 129 269	. .	3
2892 26 003	- Hydraulische Raupen-Bagger mit einem Dienstgewicht von mehr als 6 t	St 1000 EUR	2 696 1 028 960	2 547 866 122	2 399 490 390	5
2892 26 009	- Hydraulische Bagger auf Rädern, Seilbagger und andere Bagger	St 1000 EUR	5 637 990 926	4 175 722 682	4 661 814 577	7
2892 27 300	Andere Bagger, Schürf- u.a. Schaufellader; andere selbstfahrende Maschinen zur Erdbewegung u.ä. - Andere Bagger, auch Schaufellader, mit nicht um 360 Grad drehbarem Oberwagen	St 1000 EUR	64 17 670	4
2892 27 500	- Andere selbstfahrende Maschinen zur Erdbewegung u.ä., a.n.g.	St 1000 EUR	485 93 840	396 81 395	184 53 216	6
2892 28 000	Planierschilde für Planiermaschinen (Bulldozer oder Angledozer)	t 1000 EUR	1
2892 29 000	Muldenkipper (Dumper), zur Verwendung außerhalb des Straßennetzes gebaut	St 1000 EUR	404 57 021	536 .	. .	4
2892 30 100	Rammen und Pfahlzieher; Schneeräumer; andere nicht selbstfahrende Maschinen, Apparate und Geräte zur Erdbewegung, zum Verdichten, Planieren des Bodens, für den Straßen-, Hoch- oder Tiefbau u.ä. - Rammen und Pfahlzieher	St 1000 EUR	11 821 132 615	10 951 110 647	10 283 128 147	8
2892 30 300	- Schneeräumer	St 1000 EUR	6 140 40 468	6 349 36 391	6 404 40 786	10
2892 30 500	- Maschinen, Apparate und Geräte zum Feststampfen oder Verdichten des Bodens	St 1000 EUR	47 577 200 762	47 671 208 028	52 619 215 530	10

3 Produktion nach Güterarten - Deutschland

Melde-Nr.	Bezeichnung	Einheit	2012	2013	2014	2014 Anzahl der Unternehmen
1	2	3	4	5	6	7
2892 30 700	- Andere nicht selbstfahrende Maschinen, Apparate und Geräte zur Erdbewegung usw. (z.B. Schältschraper)	St 1000 EUR	.	4 349	.	3
2892 30 900	- Maschinen, Apparate und mechanische Geräte für den Straßen-, Hoch- oder Tiefbau oder für ähnliche Arbeiten, a.n.g.	St 1000 EUR	47 391 989 932	38 414 928 939	42 369 1 022 742	21
	Maschinen zum Sortieren, Sieben, Mischen und zur ähnlichen Bearbeitung von Erden, Steinen, Erzen u.a. mineralischen Stoffen; Maschinen zum Herstellen von Gießformen aus Sand					
	- Maschinen und Apparate zum Sortieren, Sieben, Trennen, Waschen, Zerkleinern, Mahlen, Mischen oder Kneten von mineralischen Stoffen					
2892 40 301	- - für Gießereiformsande	St 1000 EUR	433 47 853	321 47 195	243 29 057	7
2892 40 303	- - für Baustoffe	St 1000 EUR	2 600 321 574	2 653 406 579	2 973 332 593	29
	- - für bergmännisch gewonnene mineralische Stoffe					
2892 40 305	- - zum Sortieren, Sieben, Trennen oder Waschen	St 1000 EUR	1 425 127 300	1 626 81 858	1 103 87 048	12
2892 40 306	- - zum Zerkleinern, Mahlen, Mischen oder Kneten	St 1000 EUR	510 71 101	474 50 550	534 90 486	9
2892 40 307	- - für andere mineralische Stoffe	St 1000 EUR	908 261 883	822 281 182	807 252 225	12
2892 40 500	- Beton- und Mörtelmischmaschinen	St 1000 EUR	62 845 209 010	53 050 207 869	20 460 211 098	15
2892 40 700	- Maschinen zum Mischen mineralischer Stoffe mit Bitumen	St 1000 EUR	185 .	114 88 377	. .	3
2892 50 000	Gleiskettenzugmaschinen	St 1000 EUR	.	.	.	1
	Teile für Bergwerks-, Bau- und Baustoffmaschinen					
	Teile für Bohrmaschinen, Tiefbohrgeräte, Krane, Planier- o. a. Erdbewegungsmaschinen					
	- für Bohrmaschinen und Tiefbohrgeräte					
2892 61 303	- - für Bohrmaschinen	1000 EUR	43 781	44 023	43 391	11
2892 61 305	- - für Tiefbohrgeräte	1000 EUR	657 303	676 591	545 529	23
	- für Krane, Planier- o. a. Erdbewegungsmaschinen					
2892 61 503	- - für Lader	1000 EUR	236 614	217 120	213 692	16
2892 61 505	- - für Spezialbagger für den Tagebau	1000 EUR	93 819	73 761	70 250	11
2892 61 506	- - für Krane (ohne Turmdrehkrane)	1000 EUR	420 860	404 323	401 479	44
2892 61 507	- - für Abbau-, Tunnelbohr- und Vortriebsmaschinen	1000 EUR	358 032	398 182	275 047	22
2892 61 508	- - für Turmdrehkrane und Erdbewegungs- u.ä. Maschinen a.n.g.	1000 EUR	795 699	670 301	602 009	50
	Teile für Maschinen und Apparate für mineralische Stoffe					
2892 62 003	- für Maschinen und Apparate für Gießereiformsande und Gießformen aus Sand	1000 EUR	41 184	43 597	37 875	8
2892 62 009	- für Maschinen und Apparate für andere mineralische Stoffe	1000 EUR	548 619	573 985	486 794	72
	Maschinen für die Nahrungs-, Futter- und Getränkeherstellung und für die Tabakverarbeitung, Teile dafür					
	Maschinen für die Nahrungs-, Futter- und Getränkeherstellung und für die Tabakverarbeitung					
2893 11 000	Milchenträhmer	St 1000 EUR	- -	- -	- -	-
2893 12 000	Andere milchwirtschaftliche Maschinen, Apparate und Geräte (ohne Melkmaschinen)	St 1000 EUR	991 89 927	958 80 270	694 91 522	8

3 Produktion nach Güterarten - Deutschland

Melde-Nr.	Bezeichnung	Einheit	2012	2013	2014	2014 Anzahl der Unternehmen
1	2	3	4	5	6	7
2893 13 000	Maschinen für die Müllerei oder zum Behandeln von Getreide oder Hülsenfrüchten (ohne solche zum Reinigen, Sortieren oder Sieben hierfür und ohne Landmaschinen)	St 1000 EUR	.	.	83 775	7
2893 14 000	Maschinen, Apparate und Geräte zum Bereiten von Wein, Most, Fruchtsäften o.ä. Getränken (z.B. Pressen)	St 1000 EUR	3 131 14 742	3 280 13 928	.	6
2893 15 300	Nicht elektrische Industriebacköfen: Dampffiltrierer- u.a. Maschinen zum Zubereiten von heißen Getränken oder Speisen; Apparate zu Koche oder Wärmen von Speisen, ohne solche für den Haushalt	St 1000 EUR	1 273 53 306	1 491 52 012	1 375 55 077	7
2893 15 600	- Nicht elektrische Industriebacköfen	St 1000 EUR	1 273 53 306	1 491 52 012	1 375 55 077	7
2893 15 801	- Dampffiltrierer- und andere Maschinen zum Zubereiten von Kaffee oder anderen heißen Getränken	St 1000 EUR	.	.	.	1
2893 15 801	- Apparate zum Kochen oder Wärmen von Speisen	St 1000 EUR	11 929 70 151	13 052 73 542	14 820 80 715	7
2893 15 803	- - Großkochanlagen mit Gasbeheizung	St 1000 EUR	11 929 70 151	13 052 73 542	14 820 80 715	7
2893 15 803	- - Großkochanlagen mit elektrischer Beheizung	St 1000 EUR	98 571 437 601	105 582 446 688	102 553 445 610	15
2893 15 808	- - Andere Apparate zum Kochen oder Wärmen von Speisen	St 1000 EUR	17 736 23 705	14 273 17 752	14 186 25 746	8
2893 16 000	Trockner für landwirtschaftliche Erzeugnisse	St 1000 EUR	388 21 311	439 29 691	267 18 837	8
2893 17 130	Maschinen und Apparate zum Herstellen von Lebensmitteln, Futtermitteln oder Getränken, a.n.g.; zum Gewinnen oder Aufbereiten von tierischen oder pflanzlichen Ölen und Fetten	St 1000 EUR	10 000 238 093	9 788 225 927	9 233 221 812	29
2893 17 130	- zum Herstellen von Back- oder Teigwaren	St 1000 EUR	10 000 238 093	9 788 225 927	9 233 221 812	29
2893 17 150	- - von Backwaren	St 1000 EUR	823 20 158	657 20 688	712 30 155	8
2893 17 200	- zum Herstellen von Süßwaren, Kakao oder Schokolade	St 1000 EUR	20 158 195 054	20 688 182 880	30 155 229 665	21
2893 17 300	- zum Herstellen von Zucker	St 1000 EUR	1 131 195 054	1 461 182 880	1 634 229 665	3
2893 17 400	- Brauereimaschinen und -apparate	St 1000 EUR	4 790 279 372	4 985 339 303	4 496 365 530	14
2893 17 503	- zum Verarbeiten von Fleisch (einschl. Schlachthausanlagen und -einrichtungen)	St 1000 EUR	48 354 598 652	52 229 657 315	55 013 680 166	45
2893 17 503	- - Maschinen und Apparate zum Verarbeiten von Fleisch	St 1000 EUR	48 354 598 652	52 229 657 315	55 013 680 166	45
2893 17 509	- - Schlachthausanlagen und -einrichtungen	St 1000 EUR	4 479 37 125	4 381 39 693	4 663 36 436	6
2893 17 600	- zum Be- oder Verarbeiten von Früchten oder Gemüsen	St 1000 EUR	1 973 13 532	1 475 12 247	1 685 10 035	6
2893 17 701	- zum industriellen Herstellen oder Zubereiten von anderen Nahrungs- und Genussmitteln, Getränken u.ä., a.n.g.	St 1000 EUR	1 973 13 532	1 475 12 247	1 685 10 035	6
2893 17 701	- - für die Tee und Kaffee verarbeitende Industrie	St 1000 EUR	.	.	.	3
2893 17 703	- - für die Getränkeindustrie (ohne Pressen, Mühlen u.ä. Maschinen oder Apparate)	St 1000 EUR	.	19 787	34 006	10
2893 17 703	- - für die Getränkeindustrie (ohne Pressen, Mühlen u.ä. Maschinen oder Apparate)	St 1000 EUR	53 872	48 962	65 788	10
2893 17 705	- - für Großküchen	St 1000 EUR	18 898	18 696	18 152	4
2893 17 709	- - Andere Maschinen und Apparate zum industriellen Herstellen, Verarbeiten oder Zubereiten von Nahrungs- und Genussmitteln, Getränken u.ä., a.n.g.	St 1000 EUR	27 543 165 467	27 922 168 712	26 787 177 390	29
2893 17 800	- Zum Gewinnen oder Aufbereiten von tierischen oder pflanzlichen Ölen oder Fetten	St 1000 EUR	.	.	.	1

3 Produktion nach Güterarten - Deutschland

Melde-Nr.	Bezeichnung	Einheit	2012	2013	2014	2014 Anzahl der Unternehmen
1	2	3	4	5	6	7
2893 19 000	Maschinen und Apparate zum Aufbereiten oder Verarbeiten von Tabak, a.n.g.	St 1000 EUR	3 402 478 865	3 229 552 144	2 630 507 955	8
2893 20 000	Maschinen, Apparate und Geräte zum Reinigen, Sortieren oder Sieben von Körnern oder Hülsenfrüchten	St 1000 EUR	6 824 58 157	.	55 273	6
2893 31 000	Teile für Maschinen für die Nahrungs- und Genussmittelerzeugung und die Tabakverarbeitung Teile für Maschinen zum Bereiten von Wein, Most, Fruchtsäften u.ä. Getränken	1000 EUR	4 559	7 107	4 544	8
2893 32 001	Teile für Maschinen und Apparate für die Nahrungs- und Genussmittelindustrie, a.n.g. (ohne Teile für thermische Verfahrensanlagen, Maschinen zum Bearbeiten von heißen Getränken - für Bäckereimaschinen (ohne Teile für elektrische Backöfen)	1000 EUR	58 552	62 947	65 808	20
2893 32 003	- für Süßwarenmaschinen	1000 EUR	87 488	91 181	97 100	28
2893 32 006	- für Fleischereimaschinen und Schlachthauseinrichtungen	1000 EUR	152 396	155 899	162 946	27
2893 32 007	- für Brauereimaschinen und sonstige Maschinen zur Getränkeherstellung	1000 EUR	45 339	53 696	55 874	17
2893 32 008	- für andere Maschinen der Nahrungs- und Genussmittelindustrie (z.B. für die Zuckerherstellungsindustrie)	1000 EUR	212 727	217 157	234 396	50
2893 33 000	Teile für Maschinen und Apparate zum Aufbereiten oder Verarbeiten von Tabak, a.n.g.	1000 EUR	67 222	77 797	95 620	11
2893 34 000	Teile für Maschinen zum Reinigen, Sortieren, Sieben, Mahlen oder zum Behandeln von Körnern- oder Hülsenfrüchten, Getreide u.ä.	1000 EUR	38 256	44 302	41 385	18
2894 11 000	Maschinen für die Textil- und Bekleidungsherstellung, die Ledererzeugung und -verarbeitung sowie die Herstellung von Schuhen Maschinen für die Spinnerei, Weberei, Strickerei und Wirkerei	St 1000 EUR	6 043 823 146	5 670 839 970	4 703 880 742	10
2894 12 000	Maschinen zum Spinnen, Dublieren oder Zwirnen, Spulen, Wickeln oder Haspeln von Spinnstoffen sowie Maschinen zum Vorbereiten von Spinnstoffgarnen für die Weberei, Wirkerei und Strickerei	St 1000 EUR	11 501 521 532	12 390 556 600	11 282 572 920	11
2894 13 000	Webmaschinen	St 1000 EUR	963 121 924	868	1 049 148 054	4
2894 14 300	Wirk-, Strick-, Nähwirk-, Gimpen-, tüll-, Spitzen-, Stick-, Posamentier-, Flecht-, Netzknüpf- und Tuftingmaschinen - Rundwirk- und Rundstrickmaschinen	St 1000 EUR	1 817 100 955	2 041 113 981	1 947 118 466	4
2894 14 500	- Flachwirk-, Flachstrick-, Nähwirk- und Flachkettenmaschinen (einschl. Raschelmaschinen)	St 1000 EUR	5 909 419 383	.	.	4
2894 14 700	- Gimpen-, Tüll-, Spitzen-, Stick-, Posamentier-, Flecht-, Netzknüpf- und Tuftingmaschinen	St 1000 EUR	.	.	.	2

Melde-Nr.	Bezeichnung	Einheit	2012	2013	2014	2014 Anzahl der Unternehmen
1	2	3	4	5	6	7
2894 15 100	Schaft-, Jacquard- Kartenschlag-, Kartenbindemaschinen und andere Hilfsmaschinen und -apparate für Spinnerei-, Weberei-, Wirkerei- und Strickereimaschinen; Stoffdruckmaschinen	t	.	.	.	2
2894 15 300	- Schaft-, Jacquard- Kartenschlag-, Kartenbindemaschinen und andere Hilfsmaschinen und -apparate für Spinnerei-, Weberei-, Wirkerei- und Strickereimaschinen;	1000 EUR	.	.	.	
	- Maschinen zum Bedrucken von Spinnstoffen	St 1000 EUR	.	.	.	1
2894 21 100	Andere Maschinen und Apparate für das Textil- und Bekleidungs-gewerbe Maschinen und Apparate zum Herstellen oder Ausrüsten von Filz- oder Vliesstoffen; Maschinen und Apparate zum Waschen, Bleichen, Färben o.ä. Behandeln von Garnen u.ä. Spinnstoffwaren	t	5 151	6 369	6 292	8
2894 21 300	- Maschinen und Apparate zum Herstellen oder Ausrüsten von Filz oder Vliesstoffen (einschl. Maschinen und Apparate zum Herstellen von Filzhüten; Formen für die Hutmacherei)	1000 EUR	65 816	101 187	102 143	
2894 21 503	- Bügelmaschinen, Bügel- und Fixierpressen	St 1000 EUR	.	23 833	.	4
2894 21 505	- Maschinen und Apparate zum Waschen, Bleichen oder Färben	St 1000 EUR	34 640	38 893	49 693	
2894 21 701	- - zum Waschen oder Bleichen	St 1000 EUR	75	80	90	4
2894 21 707	- - zum Färben	St 1000 EUR	25 890	34 530	25 792	
2894 21 801	- Maschinen und Apparate zum Auf- oder Abwickeln, Falten, Schneiden oder Auszacken von Geweben	St 1000 EUR	666	607	673	5
2894 21 809	- - Maschinen zur Warenschau, zum Falten, zum Aufwickeln und Schneiden für die Textil-industrie	St 1000 EUR	93 086	.	114 276	
2894 22 300	- - Abwickel-, Lege- und Zuschneide-maschinen für die Bekleidungs-industrie	St 1000 EUR	30 765	15 810	1 371 17 698	9
2894 22 500	- - Abwickel-, Lege- und Zuschneide-maschinen für die Bekleidungs-industrie	St 1000 EUR	1 536	2 931	3 311	6
2894 22 701	- Maschinen zum Herstellen von Linoleum oder anderem Fußbodenbelag durch Beschichten von Geweben oder anderen Unterlagen, zum Appretieren oder Ausrüsten; Maschinen zum Mangeln, Dämpfen, Formen, Entwässern	St 1000 EUR	23 461	30 682	34 838	
2894 22 703	- - zum Appretieren oder Ausrüsten	St 1000 EUR	40	.	.	2
2894 22 800	- - Maschinen zum Herstellen von Linoleum oder anderem Fußbodenbelag durch Beschichten von Geweben oder anderen Unterlagen; Maschinen zum Mangeln, Dämpfen, Formen, Entwässern	St 1000 EUR	8 870	.	.	
2894 23 000	Industriell-gewerbliche Wasch-maschinen für die chemische Reini-gung; Wäschetrockner mit einem Fassungsvermögen an Trockenwäsche von 10 kg oder mehr	St 1000 EUR	3 046	3 188	3 219	10
2894 23 100	- Maschinen zum Waschen von Wäsche mit einem Fassungsvermögen an Trockenwäsche von mehr als 10	St 1000 EUR	153 684	154 771	150 706	
2894 23 200	- Maschinen für die chemische Reinigung	St 1000 EUR	2 841	2 824	3 002	7
2894 23 300	- Trockner für Garne, Gewebe oder andere Spinnstoffwaren mit einem Fassungsvermögen an Trocken-wäsche von mehr als 10 kg	St 1000 EUR	72 835	85 910	88 639	
2894 23 400	- - für die Textilindustrie	St 1000 EUR	.	.	.	1
2894 23 500	- - für die Wäscherei und chemische Reinigung	St 1000 EUR	346	.	300	3
2894 23 600	Wäscheschleudern	St 1000 EUR	55 247	44 383	46 254	
2894 23 700		St 1000 EUR	2 514	2 807	3 187	5
2894 23 800		St 1000 EUR	46 738	49 786	54 621	
2894 23 900		St 1000 EUR	.	.	.	2

3 Produktion nach Güterarten - Deutschland

Melde-Nr.	Bezeichnung	Einheit	2012	2013	2014	2014 Anzahl der Unternehmen
1	2	3	4	5	6	7
	Nähautomaten und andere Nähmaschinen (ohne Haushaltsnähmaschinen)					
	- Nähautomaten					
2894 24 303	- - Stichgruppen-Nähautomaten	St 1000 EUR	21 431	16 975	18 995	3
2894 24 305	- - Nähautomaten mit automatischer Nähgutführung, mit selbsthergestelltem Oberteil	St 1000 EUR	.	.	.	2
2894 24 307	- - Nähautomaten mit automatischer Nähgutführung, zur Aufnahme eines bezogenen Oberteils vorgesehen	St 1000 EUR	.	.	.	2
	- Andere Nähmaschinen					
2894 24 503	- - Steppstichnähmaschinen	St 1000 EUR	1 551 8 263	2 184 10 526	1 004 8 271	6
2894 24 505	- - Liniennahtnähmaschinen (auch Zick-Zack-Nähmaschinen), Oberdecknaht-, Überwendling- und Sicherheitsnähmaschinen	St 1000 EUR	817 5 151	674 4 230	985 4 997	4
2894 24 507	- - Andere Kettenstichnähmaschinen	St 1000 EUR	1 174 6 786	1 107 8 825	1 335 7 425	5
2894 24 509	- - Andere Nähmaschinen und -apparate, a.n.g.	St 1000 EUR	25 321	.	.	2
	Maschinen und Apparate zum Aufbereiten, Gerben oder Bearbeiten von Häuten, Fellen oder Leder; zum Herstellen oder Instandsetzen von Schuhen oder Lederwaren (ohne Nähmaschinen)					
2894 30 300	- zum Aufbereiten, Gerben oder Bearbeiten von Häuten, Fellen oder Leder	St 1000 EUR	.	.	.	1
2894 30 500	- zum Herstellen oder Instandsetzen von Schuhen	St 1000 EUR	1 154 13 017	911 10 132	808 11 255	8
2894 30 700	- Andere Maschinen und Apparate zum Herstellen und Instandsetzen von Lederwaren	St 1000 EUR	.	.	.	1
2894 40 000	Haushaltsnähmaschinen	St 1000 EUR	-	-	-	-
	Teile und Zubehör für Maschinen für die Spinnerei, Weberei und für die sonstigen Herstellung von Stoffen und Bekleidung sowie für die Lederbearbeitung					
	Teile und Zubehör für Spinnerei- und Webereimaschinen					
	- für Spinnereimaschinen oder deren Hilfsmaschinen und -apparate (ohne Spindeln, Spindelflügel, Spinnringe und Ringläufer, Rotor-spinnaggregate und Teile dafür)					
2894 51 103	- - für Maschinen zum Düsenspinnen und Nachbehandeln von cellulosischen und synthetischen Fasern und Filamenten oder deren Hilfsmaschinen und -apparate	1000 EUR	232 266	238 089	238 672	18
2894 51 109	- - für andere Spinnereimaschinen oder deren Hilfsmaschinen oder -apparate	1000 EUR	113 200	111 030	108 290	26
2894 51 300	- Spindeln, Spindelflügel, Spinnringe und Ringläufer, Rotorspinnaggregate und Teile dafür (auch Auflösewalzen)	t 1000 EUR	1 070 49 880	1 327 61 175	1 413 67 146	5
	- Teile und Zubehör für Webmaschinen oder deren Hilfsmaschinen oder -apparate					
2894 51 503	- - Webschützen, Webeblätter, Weblitzen, Webschäfte	1000 EUR	6 332	6 772	6 994	4
2894 51 509	- - Andere Teile und Zubehör für Webmaschinen oder deren Hilfsmaschinen oder -apparate	1000 EUR	74 307	76 129	79 152	18
2894 51 700	- Teile und Zubehör für Wirk-, Strick-, Nähwirk-, Gimpen-, tüll-, Spitzen-, Stick-, Posamentier-, Flecht-, Netzwirk- und Tuftingmaschinen oder deren Hilfsmaschinen und -apparate	1000 EUR	398 012	409 807	415 113	32

Melde-Nr.	Bezeichnung	Einheit	2012	2013	2014	2014 Anzahl der Unternehmen
1	2	3	4	5	6	7
	Teile für andere Maschinen für die Textil- und Bekleidungsherstellung sowie für die Lederbearbeitung - für Maschinen zum Waschen von Wäsche, auch mit Trocken- vorrichtung					
2894 52 103	- - für Maschinen mit einem Fassungsvermögen an Trockenwäsche von 10 kg oder weniger	1000 EUR	29 618	27 295	37 464	6
2894 52 109	- - für andere Maschinen zum Waschen von Wäsche	1000 EUR	2 592	3 002	3 104	4
	- Teile und Zubehör für Maschinen und Apparate zum Waschen, Blei- chen, Färben, Appretieren, Ausrü- sten, Beschichten und Imprä- gieren, Trocknen, Reinigen, Bügeln und Pressen					
2894 52 201	- - für Wäschetrockner mit einem Fassungsvermögen an Trockenwäsche von 10 kg oder weniger	1000 EUR	.	-	-	-
2894 52 203	- - für andere Trockner für Garne, Gewebe und andere Spinnstoffwaren	1000 EUR	.	.	.	3
2894 52 205	- - für Maschinen und Apparate zum Waschen, Bleichen, Färben, Appretieren, Ausrüsten, Beschichten und zum Auf- und Abwickeln, Falten, Schneiden von Geweben	1000 EUR	71 921	81 595	83 482	15
2894 52 209	- - für andere Maschinen und Apparate	1000 EUR	38 651	42 268	44 740	13
	- Nähmaschinen - - für Haushaltsnähmaschinen	kg 1000 EUR	- -	1
2894 52 309	- - für andere Nähmaschinen	kg 1000 EUR	2
2894 52 500	- Möbel, Sockel und Deckel für Nähmaschinen sowie Teile dafür	t 1000 EUR	- -	- -	- -	-
2894 52 700	- Andere Nähmaschinenteile	1000 EUR	25 944	23 262	25 843	10
2894 52 800	- Teile für Maschinen und Apparate zum Herstellen und Instandsetzen von Leder, Schuhen und Lederwaren	1000 EUR	12 617	14 808	15 288	9
	Maschinen für die Papiererzeugung und -verarbeitung					
	Maschinen und Apparate zum Her- oder Fertigstellen, Be- oder Ver- arbeiten von Halbstoffen aus cellulosehaltigen Faserstoffen, Papier und Pappe; Teile dafür - Maschinen und Apparate zum Her- stellen von Halbstoff aus cellulosehaltigen Faserstoffen, Papier und Pappe und zum Fertig- stellen von Papier oder Pappe					
2895 11 130	- - zum Herstellen von Halbstoff aus cellulosehaltigen Faserstoffen	St 1000 EUR	192 .	. 5 812	. 1 212	3
2895 11 150	- - zum Herstellen von Papier oder Pappe	St 1000 EUR	535 170 369	158 229 155	127 150 457	8
2895 11 170	- - zum Fertigstellen von Papier oder Pappe	St 1000 EUR	4
	- Kombinierte Rollenschneide- und -wickelmaschinen, Längs- und Querschneider, Schnellschneider für Papier oder Pappe					
2895 11 330	- - Kombinierte Rollenschneide- und -wickelmaschinen	St 1000 EUR	163 58 390	158 64 323	169 41 262	8
2895 11 350	- - Längs- und Querschneider	St 1000 EUR	111 93 206	74 40 577	67 25 414	9
2895 11 370	- - Schnellschneider	St 1000 EUR	2
2895 11 400	- Andere Schneidemaschinen für Papier oder Pappe	St 1000 EUR	. 65 708	11 297 78 516	985 26 214	8

3 Produktion nach Güterarten - Deutschland

Melde-Nr.	Bezeichnung	Einheit	2012	2013	2014	2014 Anzahl der Unternehmen
1	2	3	4	5	6	7
2895 11 500	- Maschinen zum Herstellen von Tüten, Beuteln, Säcken oder Briefumschlägen	St 1000 EUR	220 104 237	219 84 986	252 87 531	4
2895 11 600	- Maschinen zum Herstellen von Schachteln, Hülsen, Trommeln o.ä, nicht durch Formpressen hergestellten Behältnissen	St 1000 EUR	287 63 170	314 72 367	304 68 536	8
2895 11 700	- Maschinen zum Formpressen von Waren aus Papierhalbstoff, Papier oder Pappe	St 1000 EUR	21 11 105	.	.	2
2895 11 900	- Andere Maschinen und Apparate zum Be- und Verarbeiten von Papierhalbstoff, Papier oder Pappe	St 1000 EUR	13 808 165 942	14 532 160 005	12 446 184 874	25
2895 12 300	Teile für Maschinen und Apparate für die Papiererzeugung und -verarbeitung - zum Herstellen von Halbstoff aus cellulosehaltigen Faserstoffen	1000 EUR	.	10 790	2 133	7
2895 12 503	- zum Her- oder Fertigstellen von Papier oder Pappe - - zum Herstellen von Papier oder Pappe	1000 EUR	448 858	460 745	425 897	28
2895 12 505	- - zum Fertigstellen von Papier oder Pappe	1000 EUR	13 415	15 158	14 464	9
2895 12 701	- zum Be- oder Verarbeiten von Papierhalbstoff, Papier oder Pappe - - zum Schneiden	1000 EUR	67 319	63 190	67 872	18
2895 12 709	- - zum anderen Be- oder Verarbeiten von Papierhalbstoff, Papier oder Pappe	1000 EUR	102 226	108 628	141 708	45
2896 10 100	Maschinen für die Kunststoff- und Gummierzeugung und -verarbeitung - Spritzgießmaschinen	St 1000 EUR	6 774 834 220	6 350 831 099	6 964 906 216	11
2896 10 300	- Extruder	St 1000 EUR	4 545 1 119 061	4 429 922 283	4 245 1 004 138	35
2896 10 400	- Blasformmaschinen	St 1000 EUR	972 410 591	871 380 923	1 034 437 007	14
2896 10 500	- Vakuumform- und andere Warmformmaschinen	St 1000 EUR	4 432 230 934	3 447 218 467	3 618 229 251	9
2896 10 600	- Maschinen zum Formen oder Runderneuern von Luftreifen oder zum Formen von Luftschläuchen	St 1000 EUR	.	807	572	4
2896 10 730	- Andere Maschinen und Apparate zum Herstellen von Formteilen - - Pressen	St 1000 EUR	954 122 118	935 163 442	907 151 055	18
2896 10 750	- - Andere Maschinen und Apparate zum Herstellen von Formteilen (z.B. Rotations- und Schleudergießmaschinen)	St 1000 EUR	396 31 078	355 52 275	478 62 556	5
2896 10 820	- Maschinen zum Herstellen von Zellkunststoff oder Zellkautschuk - - für die Verarbeitung von Reaktionsharzen	St 1000 EUR	651	578	604	7
2896 10 840	- - Andere Maschinen zum Herstellen von Zellkunststoff oder Zellkautschuk (ohne solche für die Verarbeitung von Reaktionsharzen)	St 1000 EUR	568 241 152	777 380 751	378 285 101	8
2896 10 910	- Andere Maschinen und Apparate zum Be- und Verarbeiten von Kautschuk oder Kunststoffen - - Zerkleinerungsmaschinen	St 1000 EUR	2 694 104 898	2 240 100 064	2 694 99 895	11
2896 10 930	- - Mischer, Knetter, Rührwerke	St 1000 EUR	3 348 109 676	3 485 111 140	3 665 124 518	15
2896 10 950	- - Schneid-, Schäl-, Spalt- und Stanzmaschinen	St 1000 EUR	3 279 181 671	3 131 177 009	3 239 203 205	22
2896 10 971	- - Folgemaschinen und Nachfolgeeinrichtungen für Extruder und Kalander	St 1000 EUR	378 194 032	282 179 888	330 153 243	14

Melde-Nr.	Bezeichnung	Einheit	2012	2013	2014	2014 Anzahl der Unternehmen
1	2	3	4	5	6	7
2896 10 978	- - Andere Maschinen und Apparate zum Be- und Verarbeiten von Kautschuk oder Kunststoffen oder zum Herstellen von Waren aus diesem Material a.n.g.	St 1000 EUR	22 720 940 834	11 072 1 031 809	13 011 842 866	55
2896 20 001	Teile für Maschinen und Apparate zum Be- oder Verarbeiten von Kunststoffen und Kautschuk - Schnecken	1000 EUR	72 047	72 411	75 093	19
2896 20 003	- Zylinder	1000 EUR	53 015	54 010	41 282	17
2896 20 009	- Andere Teile für Maschinen und Apparate zum Be- oder Verarbeiten von Kautschuk oder Kunststoffen oder zum Herstellen von Waren daraus	1000 EUR	1 235 951	1 284 603	1 374 836	212
2899 11 100	Maschinen für sonstige bestimmte Wirtschaftszweige Druck- und Buchbindereimaschinen und -apparate Buchbindereimaschinen und- apparate (einschl. Fadenheftmaschinen) - Falzmaschinen	St 1000 EUR	3 655 87 109	3 243 77 716	2 740 85 244	6
2899 11 300	- Zusammentragmaschinen	St 1000 EUR	44 4 575	46 5 460	42 5 825	3
2899 11 500	- Faden-, Draht- und Klammerheftmaschinen	St 1000 EUR	322 26 122	232 22 005	453 17 963	5
2899 11 700	- Klebebindemaschinen	St 1000 EUR	133 13 653	148 14 334	107 11 591	4
2899 11 900	- Andere Buchbindereimaschinen und -apparate	St 1000 EUR	. 168 380	. 140 957	. 135 321	9
2899 12 000	Setzmaschinen; Maschinen zum Schriftgießen oder zum Zurichten oder Herstellen von Druckformen	St 1000 EUR	. 38 363	1 009 29 730	976 29 065	3
2899 13 300	Offsetdruckmaschinen und -apparate (ohne Büromaschinen) - Rollenoffsetmaschinen und -apparate	St 1000 EUR	67 391 749	59 313 890	46 248 176	5
2899 13 901	- Bogenoffsetdruckmaschinen und -apparate - - für ein Papierformat von 62 x 87 cm oder weniger	St 1000 EUR	3
2899 13 903	- - für ein Papierformat von mehr als 62 x 87 bis 80 x 110 cm	St 1000 EUR	766 859 038	680 865 368	556 752 762	3
2899 13 905	- - für ein Papierformat von mehr als 80 x 110 cm	St 1000 EUR	96 203 931	73 .	84 179 912	3
2899 14 100	Sonstige Druckmaschinen und -apparate (ohne Büromaschinen) - Rollenhochdruckmaschinen und -apparate	St 1000 EUR	- -	- -	- -	-
2899 14 300	- Flexodruckmaschinen und -apparate	St 1000 EUR	354 238 973	433 310 574	482 327 889	6
2899 14 500	- Tiefdruckmaschinen und -Apparate	St 1000 EUR	24	2
2899 14 900	- Andere Druckmaschinen und -apparate (ohne Büromaschinen), z.B. Tintenstrahl Druckmaschinen	St 1000 EUR	14 443 371 127	14 603 354 035	13 987 344 941	23
2899 20 200	Maschinen und Apparate von der ausschließlich oder hauptsächlich zur Herstellung von Halbleiterbarren oder -scheiben (Wafers), Halbleiterbauelementen, integrierten elektronischen Schaltungen oder Flachbildschirmen verwendeten Art - Maschinen, Apparate und Geräte zum Herstellen von Halbleiterbarren (bouls) oder Halbleiter-scheiben (wafers)	St 1000 EUR	717 387 563	2 261 137 883	505 131 528	13
2899 20 400	- Maschinen, Apparate und Geräte zum Herstellen von Halbleiterbauelementen oder elektronischen integrierten Schaltungen (ohne Ultraschallwerkzeugmaschinen)	St 1000 EUR	1 576 75 108	1 889 84 742	2 539 122 845	9

3 Produktion nach Güterarten - Deutschland

Melde-Nr.	Bezeichnung	Einheit	2012	2013	2014	2014 Anzahl der Unternehmen
1	2	3	4	5	6	7
2899 20 600	- Maschinen, Apparate und Geräte zum Herstellen von Flachbildschirmen	St 1000 EUR	-	-	-	-
2899 31 303	Trockner für Holz, Papierhalbstoff, Papier oder Pappe und andere Trockner, für gewerbliche Zwecke für Holz	St 1000 EUR	45 10 307	. 12 948	150 15 113	6
2899 31 305	- für Papierhalbstoff, Papier oder Pappe	St 1000 EUR	160 16 888	182 17 892	. 13 892	3
2899 31 503	- für Nahrungs- und Genussmittel	St 1000 EUR	400 28 982	. .	. 26 163	6
2899 31 505	- für chemische Erzeugnisse und für Erzeugnisse aus Kunststoff oder Kautschuk	St 1000 EUR	2 478 114 348	2 667 125 996	2 802 129 883	9
2899 31 507	- für lackierte Erzeugnisse (ohne elektrisch beheizte Infrarot-trockenöfen), (z.B. Kammer- und Durchlauföfen)	St 1000 EUR	. 113 787	. 110 895	. .	6
2899 31 509	- für andere Erzeugnisse, a.n.g.	St 1000 EUR	1 251 57 972	879 50 872	731 78 216	18
2899 32 000	Karusselle, Luftschaukeln, Schießbuden u.a. Geräte und Ausrüstungen für das Schaustellergewerbe	1000 EUR	93 945	.	95 614	7
2899 39 053	Montage und Handhabungstechnik, Maschinen für verschiedene chemische Zwecke, Bodenreinigungsmaschinen u.ä. Maschinen, Apparate und Geräte mit eigener Funktion a.n.g. - Maschinen zum Behandeln von Metallen (einschl. Spulenwickelmaschinen für elektronische Zwecke), a.n.g. - - zur Oberflächenvorbehandlung	St 1000 EUR	9 076 134 086	10 650 163 459	12 037 162 621	19
2899 39 055	- - zur Oberflächenbehandlung oder -veredlung	St 1000 EUR	. 195 306	. 375 945	24 326 361 284	29
2899 39 059	- - Andere Maschinen zum Behandeln von Metallen (z.B. Spulenwickelmaschinen für elektrotechnische Zwecke)	St 1000 EUR	. 57 330	3 190 62 456	3 217 58 510	10
2899 39 100	- Maschinen und Apparate für die Isotopentrennung und Teile dafür	St 1000 EUR	2
2899 39 151	- - für die pharmazeutische Industrie	St 1000 EUR	57 732 250 020	28 420 210 539	24 983 160 372	25
2899 39 153	- - für die chemische Industrie	St 1000 EUR	7 500 215 684	7 477 243 071	7 765 215 091	26
2899 39 159	- - für andere Industrien	St 1000 EUR	54 368 363 097	63 124 380 774	64 235 309 428	50
2899 39 200	- Maschinen zum Zusammenbauen von mit Glaskolben oder Glasröhren ausgestatteten elektrischen Lampen, Elektronenröhren oder Blitzlampen	St 1000 EUR	2
2899 39 250	- Schreitender hydraulischer Grubenausbau	St 1000 EUR	1
2899 39 300	- Maschinen zum Herstellen oder Warmbearbeiten von Glas oder Glaswaren	St 1000 EUR	8 188 79 929	5 062 74 291	6 056 92 675	12
2899 39 350	- - Mehrzweck-Industrieroboter, Zentralschmiersysteme	St 1000 EUR	24 781 848 182	26 056 926 452	28 095 981 428	25
2899 39 400	- - Zentralschmiersysteme	St 1000 EUR	407 259 241 021	377 886 224 499	413 347 233 848	11

Melde-Nr.	Bezeichnung	Einheit	2012	2013	2014	2014 Anzahl der Unternehmen
1	2	3	4	5	6	7
2899 39 450	- Maschinen, Apparate und Geräte für die Herstellung oder Reparatur von Masken und Retikeln (Maskenvorlagen), Zusammenbauen von Halbleiterbauelementen oder elektronisch integrierten Schaltungen, zum Heben, Fördern, Laden und Entladen von Halbleiterbarren (boules), Halbleiterscheiben (wafers) oder Halbleiterbauelementen, elektronischen integrierten Schaltungen und Flachbildschirmen	St 1000 EUR	. 40 491	. 31 271	. 38 815	8
2899 39 500	- Maschinen zum Herstellen von Bindfäden, Seilen, Tauen oder Kabeln	St 1000 EUR	629 75 855	631 68 146	1 304 84 633	10
2899 39 531	- Maschinen und Apparate für mineralische Stoffe, a.n.g. - - zum Herstellen von Gießformen aus Sand (auch Kernherstellungsmaschinen)	St 1000 EUR	81 100 779	76 69 689	81 70 449	6
2899 39 533	- - für die Baustoffindustrie	St 1000 EUR	1 363 481 113	1 153 196 325	1 131 285 423	16
2899 39 535	- - für bergmännisch gewonnene mineralische Stoffe	St 1000 EUR	84 39 448	110 33 211	. .	3
2899 39 539	- - für andere mineralische Stoffe	St 1000 EUR	68 70 303	3
2899 39 552	- - - Andere Maschinen, Apparate und Geräte mit eigener Funktion (z.B. hydropneumatische Akkumulatoren usw.) - - für die automatisierte Montagetechnik - - - Montagemaschinen (mit manuellen Tätigkeiten im mechanisierten Montageablauf integriert)	St 1000 EUR	14 798 870 046	14 842 820 710	17 436 826 177	90
2899 39 553	- - - Montageautomaten (ohne manuelle Tätigkeiten im Montageablauf)	St 1000 EUR	9 411 996 675	8 598 1 049 296	10 451 1 109 415	73
2899 39 554	- - - Montagelinien (verkettete mechanisierte und/oder automatisierte Einzelmontage- bzw. Montageroboterstationen)	St 1000 EUR	9 115 1 400 153	8 997 1 505 127	7 074 1 804 720	80
2899 39 555	- - - Aufbaueinheiten (ständerlose Maschinen, die zur Ergänzung einer vorhandenen oder unter Verwendung eines Trägergestells bzw. einer Basiseinheit für den Grundaufbau von Montageeinrichtungen dienen), Kennzeichnungseinheiten zum Prägen, Signieren usw.	St 1000 EUR	9 960 82 472	9 955 74 538	14 718 66 044	13
2899 39 557	- - - für die automatisierte Handhabung - - - Handhabungsgeräte (Bewegungsachsen nicht frei programmierbar) für die automatische Zufuhr und Entnahme von Material, Werkstücken und Werkzeugen	St 1000 EUR	13 635 378 809	12 135 501 351	13 112 472 711	59
2899 39 558	- - - Manipulatoren (manuell gesteuerte Bewegungseinrichtungen, ferngesteuerte Manipulatoren)	St 1000 EUR	47 319 119 519	44 015 111 557	52 297 130 112	16
2899 39 559	- - - Greif- u. Spannvorrichtungen (z.B. Greif- u. Spannwerkzeuge, Werkstückaufnahmen u. -träger, Werkzeugaufnahmen und -wechseleinrichtungen für Handhabungsgeräte, Manipulatoren und Industrieroboter)	St 1000 EUR	498 365 360 332	531 216 380 414	953 429 350 493	32
2899 39 571	- - - für die anorganische Chemie	St 1000 EUR	1 750 .	2 615 119 011	2 720 132 130	7
2899 39 573	- - - für die organische Chemie	St 1000 EUR	368 .	404 32 546	394 32 325	6
2899 39 575	- - - für allgemeine chemische Zwecke	St 1000 EUR	18 554 401 267	16 918 516 380	17 395 775 452	30

3 Produktion nach Güterarten - Deutschland

Melde-Nr.	Bezeichnung	Einheit	2012	2013	2014	2014 Anzahl der Unternehmen
1	2	3	4	5	6	7
2899 39 576	- - - Bodenreinigungsmaschinen für gewerbliche Zwecke	St 1000 EUR	186 521 244 868	211 307 273 947	188 718 288 810	18
2899 39 579	- - - Andere Maschinen, Apparate und Geräte für zivile Zwecke	St 1000 EUR	8 291 334 2 688 554	8 415 268 2 741 318	7 985 343 2 900 240	335
2899 39 600	- Sonnenbänke, Sonnenhimmel u.ä. Bräunungsgeräte	St 1000 EUR	.	.	.	1
2899 39 651	- Startvorrichtungen für Luftfahrzeuge; Abbremsvorrichtungen für Schiffsdecks u.ä Landehilfen für Luftfahrzeuge, für zivile Zwecke; Teile dafür	kg 1000 EUR	- -	- -	.	1
2899 39 700	- Auswuchtmaschinen	kg 1000 EUR	.	.	.	7
2899 39 750	- Glücksspieltische, automatische Kegelbahnen u.a. Gesellschaftsspiele, einschl. mechanisch betriebene Spiele (ausgenommen mit Münzen, Geldscheinen, Spielmarken o.ä. Waren betriebene Spiele, Billard-, Videospiele für Fernsehempfangsgeräte, Spielkarten sowie elektrische Auto-Rennspiele)	1000 EUR	19 537	22 229	.	3
2899 40 001	Teile und Zubehör für Buchbinderei-, Setz- und Druckmaschinen - Hilfsmaschinen und -apparate für Druckmaschinen	St 1000 EUR	37 509 227 528	34 459 186 452	37 894 188 456	19
2899 40 002	- Teile und Zubehör für Buchbindereimaschinen und -apparate	1000 EUR	76 398	73 022	71 926	19
2899 40 003	- Teile und Zubehör für Maschinen zum Setzen, Schriftgießen oder zum Zurichten oder Herstellen von Druckformen sowie für Druck- und Druckhilfsmaschinen und -apparate	1000 EUR	685 156	708 418	661 344	76
2899 51 000	Teile für Maschinen und Apparate von der ausschließlich oder hauptsächlich zur Herstellung von Halbleiterbarren oder -scheiben (Wafers), Halbleiterbauelementen, integrierten elektronischen Schaltungen oder Flachbildschirmen verwendeten Art sowie Teile für sonstige bestimmte Wirtschaftszweige	1000 EUR	409 267	363 554	354 239	54
2899 52 300	Teile für Maschinen für sonstige bestimmte Wirtschaftszweige, a.n.g. - Teile für Maschinen zum Zusammenbauen, Herstellen oder Warmbearbeiten von Glas oder Glaswaren	1000 EUR	189 893	220 227	199 677	24
2899 52 801	- Teile für andere Maschinen, Apparate und Geräte mit eigener Funktion für sonstige bestimmte Wirtschaftszweige - - für die Span- oder Faserplattenherstellung und Holz- oder Korkbehandlung	1000 EUR	68 316	70 383	67 899	16
2899 52 803	- - für den Straßen-, Hoch- oder Tiefbau oder für ähnliche Arbeiten, a.n.g.	1000 EUR	306 729	303 240	319 189	28
2899 52 805	- - für die chemische Industrie, a.n.g.	1000 EUR	255 568	255 359	248 258	55
2899 52 807	- - für die automatisierte Montagetechnik und Handhabung	1000 EUR	804 419	774 127	816 261	137
2899 52 808	- - für Maschinen für die Oberflächenvorbehandlung, -behandlung oder -veredlung von Metallen	1000 EUR	177 923	224 415	209 016	40
2899 52 809	- - für andere Maschinen, a.n.g.	1000 EUR	2 305 299	2 250 046	2 422 034	459
2899 99 000	Veredlung von Erzeugnissen dieser Güterabteilung	1000 EUR	272 444	278 703	248 050	106

Melde-Nr.	Bezeichnung	Einheit	2012	2013	2014	2014 Anzahl der Unternehmen
1	2	3	4	5	6	7
	Kraftwagen und Kraftwagenteile					
2910 11 000	Hubkolbenverbrennungsmotoren mit Fremdzündung, für Zugmaschinen, Kraftwagen, Fahrräder mit Hilfsmotor und andere nicht schienengebundene Landfahrzeuge (ohne Krafträder) mit einem Hubraum von 1 000 cm ³ oder weniger	St	*	.	.	1
	darunter zum Absatz bestimmt	1000 EUR	-	.	.	1
2910 12 001	Hubkolbenverbrennungsmotoren mit Fremdzündung, für Zugmaschinen, Kraftwagen, Fahrräder mit Hilfsmotor und andere nicht schienengebundene Landfahrzeuge (ohne Krafträder) mit einem Hubraum von mehr als 1 000 cm ³	St	*	.	.	4
	- Rumpf- bzw. halbfertige Motoren	1000 EUR	5 196	9 011	.	4
	darunter zum Absatz bestimmt	St	*	3 875 363	3 360 077	3 340 179
2910 12 005	- fertige Motoren	1000 EUR	1 568 591	1 138 147	1 824 939	8
	darunter zum Absatz bestimmt	St	*	2 787 867	3 150 931	4 290 990
2910 13 000	Kolbenverbrennungsmotoren mit Selbstzündung (Diesel- oder Halbdieselmotoren), für Zugmaschinen, Kraftwagen und andere nicht schienengebundene Landfahrzeuge	kW	*	260 627 642	275 777 885	277 406 996
	darunter zum Absatz bestimmt	St	*	2 323 958	2 406 526	2 301 595
		kW	*	30 037 640	36 414 895	33 046 204
		St	*	194 635	238 936	209 721
		1000 EUR	*	1 223 002	1 519 948	1 431 434
2910 21 000	Personenkraftwagen und Wohnmobile, mit Hubkolbenverbrennungsmotor mit Fremdzündung, mit einem Hubraum von 1 500 cm ³ oder weniger	St		799 361	894 263	970 750
		1000 EUR		10 362 191	11 889 965	13 099 838
2910 22 301	Personenkraftwagen und Wohnmobile, mit Hubkolbenverbrennungsmotor mit Fremdzündung, mit einem Hubraum von mehr als 1 500 cm ³	St		1 696 500	1 823 995	1 163 598
	- Personenkraftwagen, mit einem Hubraum von mehr als 1 500 cm ³ ; Wohnmobile mit einem Hubraum von mehr als 3 000 cm ³	1000 EUR		41 320 108	47 549 322	32 213 953
2910 22 302	- - Personenkraftwagen mit einem Hubraum von mehr als 1 500 cm ³ bis 2 500 cm ³	St		1 049 133	897 566	761 411
		1000 EUR		45 767 077	41 913 968	35 095 478
2910 22 305	- - Wohnmobile mit einem Hubraum von mehr als 3 000 cm ³	St		-	.	.
		1000 EUR		-	.	.
2910 22 500	- Wohnmobile mit einem Hubraum von mehr als 1 500 cm ³ bis 3 000 cm ³	St		-	.	.
		1000 EUR		-	.	.
2910 23 100	Personenkraftwagen und Wohnmobile, mit Kolbenverbrennungsmotor mit Selbstzündung (Diesel- oder Halbdieselmotor)	St		106 445	113 771	.
	- Personenkraftwagen, mit einem Hubraum von 1 500 cm ³ oder weniger	1000 EUR		1 128 371	1 556 181	.
	- Personenkraftwagen, mit einem Hubraum von mehr als 1 500 cm ³ bis 2 500 cm ³	St		2 031 891	2 048 888	2 021 683
2910 23 303	- - mit einem Hubraum von mehr als 1 500 cm ³ bis 2 000 cm ³	1000 EUR		44 397 338	45 578 418	45 920 549
2910 23 305	- - mit einem Hubraum von mehr als 2 000 cm ³ bis 2 500 cm ³	St		.	.	.
		1000 EUR		.	.	.
2910 23 400	- Personenkraftwagen mit einem Hubraum von mehr als 2 500 cm ³	St		.	.	.
		1000 EUR		.	.	.
2910 23 530	- Wohnmobile	St		28 004	27 038	28 045
	- - mit einem Hubraum von mehr als 1 500 cm ³ bis 2 500 cm ³	1000 EUR		998 922	970 104	1 077 660
2910 23 550	- - mit einem Hubraum von mehr als 2 500 cm ³	St		10 234	9 177	9 512
		1000 EUR		644 484	581 396	591 289
2910 24 000	Personenkraftwagen mit Elektro- sowie mit anderem Motor	St		.	.	.
		1000 EUR		.	.	.
2910 30 000	Omnibusse mit Kolbenverbrennungsmotor sowie mit anderem Motor	St		.	.	.
		1000 EUR		.	.	.

3 Produktion nach Güterarten - Deutschland

Melde-Nr.	Bezeichnung	Einheit	2012	2013	2014	2014 Anzahl der Unternehmen
1	2	3	4	5	6	7
2910 41 100	Lastkraftwagen mit Kolbenverbrennungsmotor, mit Selbstzündung (Diesel- oder Halbdieselmotor) - mit einem zulässigen Gesamtgewicht von 5 t oder weniger	St 1000 EUR	250 243 4 980 693	268 995 5 288 108	296 982 5 812 234	4
2910 41 300	- mit einem zulässigen Gesamtgewicht von mehr als 5 t bis 20 t	St 1000 EUR	.	.	.	3
2910 41 400	- mit einem zulässigen Gesamtgewicht von mehr als 20 t	St 1000 EUR	.	.	.	5
2910 42 000	Lastkraftwagen mit Kolbenverbrennungsmotor, mit Fremdzündung sowie mit anderem Motor	St 1000 EUR	6 853 89 045	.	.	2
2910 43 000	Sattel-Straßenzugmaschinen (ohne Zugkraftkarren)	St 1000 EUR	.	.	.	4
2910 44 000	Fahrgestelle für Zugmaschinen, Omnibusse, Personenkraftwagen, Lastkraftwagen, Kraftfahrzeuge zu besonderen Zwecken, mit Motor (ohne Fahrerhaus)	St 1000 EUR	.	.	.	2
2910 51 000	Kranwagen (Autokrane)	St 1000 EUR	2 454 2 321 174	2 443 2 453 700	2 494 2 432 032	4
2910 52 000	Schneespezialfahrzeuge (einschl. Motorschlitten); Spezialfahrzeuge zur Personenbeförderung auf Golfplätzen sowie ähnliche Fahrzeuge	St 1000 EUR	-	.	.	1
2910 59 300	Andere Kraftfahrzeuge zu besonderen Zwecken (ohne Kranwagen) - Feuerwehrwagen	St 1000 EUR	1 495 239 158	1 605 234 390	1 660 297 264	4
2910 59 500	- Betonmischwagen (LKW-Betonmischer)	St 1000 EUR	.	.	.	2
2910 59 901	- Andere Kraftfahrzeuge zu besonderen Zwecken (z.B. Kraftfahrzeuge mit Bohrturm zum Tiefbohren, Abschleppwagen, Straßenkehrwagen, Straßensprengwagen, Werkstattwagen, Wagen mit Röntgenanlage)	St 1000 EUR	3 725 552 387	3 281 527 087	3 584 608 474	30
2920 10 300	Karosserien (einschl. Fahrerhäuser) für Kraftfahrzeuge und Wohnmobilen - Karosserien für Personenkraftwagen und Wohnmobilen	St 1000 EUR	.	19 934 286 467	19 773 328 493	9
2920 10 501	- Karosserien oder Aufbauten (einschl. Fahrerhaus), für Einachsschlepper und Lastkraftwagen - - für Feuerwehrwagen	St 1000 EUR	3 208 291 539	2 662 312 372	3 330 360 281	17
2920 10 505	- - für Omnibusse	St 1000 EUR	2 025 158 974	1 878 102 461	.	4
2920 10 507	- - für Einachsschlepper u.a. Lastkraftwagen (ohne Tankwagenaufbauten)	St 1000 EUR	110 384 1 549 574	103 498 1 539 245	76 407 1 315 754	157
2920 10 509	- - Tankwagenaufbauten ohne Fahrgestell	St 1000 EUR	1 171 103 775	1 129 91 845	1 116 87 400	11
2920 21 001	Warenbehälter (Container) (einschl. solcher für Flüssigkeiten oder Gase, speziell für eine oder mehrere Beförderungsarten gebaut oder ausgestattet) - Wechselbehälter	St 1000 EUR	34 188 253 606	33 773 272 698	35 407 335 471	19
2920 21 007	- Abfallmulden	St 1000 EUR	11 047 66 496	10 484 55 139	10 151 64 649	14
2920 21 009	- Andere Container (z.B. Überseecontainer)	St 1000 EUR	16 927 96 323	23 199 105 204	26 300 91 619	19
2920 22 100	Wohnanhänger, zum Wohnen oder Campen - Wohnanhänger, faltbar; Wohnanhänger mit einem Gewicht von 750 kg oder weniger	St 1000 EUR	-	-	-	-
2920 22 301	- mit einem Gewicht von mehr als 750 kg bis 3 500 kg - - mit einem Gewicht von mehr als 750 kg bis 1 600 kg	St 1000 EUR	27 507 354 063	22 866 306 506	24 336 331 384	9

3 Produktion nach Güterarten - Deutschland

Melde-Nr.	Bezeichnung	Einheit	2012	2013	2014	2014 Anzahl der Unternehmen
1	2	3	4	5	6	7
2920 22 305	- - mit einem Gewicht von mehr als 1 600 kg bis 3 500 kg	St 1000 EUR	10 857 195 526	7 222 132 908	10 037 180 130	6
2920 22 500	- mit einem Gewicht von mehr als 3 500 kg	St 1000 EUR	- -	1
	Andere Anhänger zum Befördern von Gütern (z.B. Anhänger m. Tankaufbau, Sattelanhänger, Verkaufsanhänger)					
	- Sattelanhänger zur Lastenbeförderung					
2920 23 001	- - einachsige	St 1000 EUR	783 20 454	650 16 930	651 18 589	19
2920 23 002	- - zweiachsige (ohne solche mit Spezialaufbauten)	St 1000 EUR	2 901 79 213	3 041 88 305	3 232 97 209	32
2920 23 003	- - drei- und mehrachsige (ohne solche mit Spezialaufbauten)	St 1000 EUR	58 934 1 564 548	60 402 1 630 888	66 464 1 772 687	35
2920 23 004	- - zweiachsige, mit Spezialaufbauten	St 1000 EUR	1 125 45 229	1 157 45 109	1 107 45 149	24
2920 23 005	- - drei- und mehrachsige, mit Spezialaufbauten	St 1000 EUR	16 080 737 403	16 708 759 393	16 466 761 165	25
2920 23 006	- - Andere einachsige Anhänger	St 1000 EUR	46 094 72 170	42 850 72 942	53 162 79 767	17
	- Andere Anhänger (einschl. Baustellenwagen als Anhänger)					
2920 23 008	- - Andere Anhänger für zivile Zwecke, mit einem zulässigen Gesamtgewicht von 10 t oder weniger	St 1000 EUR	91 288 213 846	93 391 215 186	101 767 232 562	38
2920 23 009	- - Andere Anhänger für zivile Zwecke, mit einem zulässigen Gesamtgewicht von mehr als 10 t	St 1000 EUR	9 904 371 580	9 842 425 807	10 170 418 552	54
	Teile für Anhänger (einschl. Sattelanhänger)					
2920 30 300	- Fahrgestelle	St 1000 EUR	73 184 164 420	70 189 166 333	79 617 178 018	18
2920 30 500	- Karosserien und Aufbauten	St 1000 EUR	. 73 801	. 79 425	. 90 441	27
2920 30 700	- Achsen	St 1000 EUR	436 056 .	438 606 .	493 350 .	3
2920 30 900	- Andere Teile	1000 EUR	713 413	719 288	710 800	62
	Umbau-, Zusammenbau-, Karosserie-, Montage- und Ausrüstungsarbeiten an Kraftfahrzeugen, Anhängern und Teilen für Anhänger					
2920 40 001	- an Kraftfahrzeugen (z.B. Lackieren von KFZ-Rohkarosserien, Tuning)	1000 EUR	438 982	384 412	436 504	55
2920 40 008	- an Anhängern für Kraftfahrzeuge sowie an Teilen für Anhänger	1000 EUR	35 969	32 623	30 977	14
2920 50 000	Innenausbau- und Ausrüstungsarbeiten an Wohnanhängern und Wohnmobilen	1000 EUR	.	.	27 175	9
	Zündkabelsätze und andere Kabelsätze für Beförderungsmittel					
2931 10 003	- für Kraftfahrzeuge	t 1000 EUR	132 110 1 109 239	28 973 394 252	30 213 410 617	32
2931 10 005	- für andere Beförderungsmittel	t 1000 EUR	5 050 122 595	5 282 125 326	5 573 138 691	13
	Zündkerzen, Magnetzündler, Lichtmagnetzündler, Schwungmagnetzündler, Zündverteiler, Zündspulen					
2931 21 300	- Zündkerzen	1000 St 1000 EUR	2
2931 21 500	- Magnetzündler; Lichtmagnetzündler; Schwungmagnetzündler	kg 1000 EUR	2 294 564 55 609	2 725 713 57 262	3 284 316 64 793	4
2931 21 700	- Zündverteiler Zündspulen	kg 1000 EUR	5
	Anlasser und Licht-Anlasser, andere Lichtmaschinen sowie andere Apparate und Vorrichtungen, für Verbrennungsmotoren					
2931 22 300	- Anlasser und Licht-Anlasser	kg 1000 EUR	4
2931 22 500	- Andere Lichtmaschinen	kg 1000 EUR	831 426 13 161	778 721 12 848	847 826 14 257	4
2931 22 700	- Andere Apparate und Vorrichtungen, für Verbrennungsmotoren	kg 1000 EUR	4

3 Produktion nach Güterarten - Deutschland

Melde-Nr.	Bezeichnung	Einheit	2012	2013	2014	2014 Anzahl der Unternehmen
1	2	3	4	5	6	7
2931 23 100	Elektrische Beleuchtungs- und Signalgeräte, Scheibenwischer u.ä., für Kraftfahrzeuge und Fahrräder - Beleuchtungs- und Sichtsignalgeräte für Fahrräder	St 1000 EUR	.	.	.	1
2931 23 300	- Diebstahlalarmanlagen für Kraftfahrzeuge	St 1000 EUR	2 432 613	2 532 011	5 223 444	3
2931 23 500	- Hörsignalgeräte für Kraftfahrzeuge oder Fahrräder	t 1000 EUR	.	.	1 240	4
2931 23 700	- Scheibenwischer, Scheibenentfroster und Vorrichtungen gegen das Beschlagen der Fensterscheiben	t 1000 EUR	.	3 226	6 298	3
2931 30 300	Teile für sonstige elektrische Ausrüstungen für Kraftfahrzeuge und Krafträder - für elektrische Zündapparate, Zündvorrichtungen und Anlasser, Lichtmaschinen, Lade- oder Rückstromschalter	1000 EUR	1 484 404	1 493 122	1 448 840	30
2931 30 800	- für elektrische Beleuchtungs- und Signalgeräte, Scheibenwischer, Scheibenentfroster und Vorrichtungen gegen das Beschlagen der Scheiben	1000 EUR	1 731 606	1 707 995	1 833 130	27
2932 10 000	Sitze für Kraftfahrzeuge	1000 St 1000 EUR	13 698 4 910 403	11 681 4 744 843	40 329 4 636 771	27
2932 20 300	Sicherheitsgurte, Airbags; andere Karosserieteile und anderes Karosseriezubehör, für Kraftwagen - Sicherheitsgurte	St 1000 EUR	70 841 446 391 845	57 155 803 337 984	54 404 953 188 117	6
2932 20 500	- Airbags, mit System zum Aufblasen, Teile dafür	1000 EUR	1 046 537	897 459	1 028 846	22
2932 20 900	- Andere Karosserieteile und anderes Karosseriezubehör (auch für Fahrerhäuser) (z.B. Anhängerkupplungen, Auspuffblenden und -kappen, Schmutzfänger, Autodachkoffer, Blenden für Armaturenbretter, Bordsteintaster, Dach-Windabweiser, Heckklappen und -spoiler)	1000 EUR	14 700 710	15 435 194	17 590 288	290
2932 30 100	Andere Teile und Zubehör, a.n.g., für Kraftfahrzeuge - Stoßstangen und Teile dafür	t 1000 EUR	150 723 1 391 513	146 597 1 442 607	183 602 2 187 156	14
2932 30 201	- Bremsbeläge, Servobremsen u.Teile für Bremsen (ohne nichtmontierte Bremsbeläge und -klötze)	t 1000 EUR	.	.	.	2
2932 30 205	- - Servobremsen und Teile für Bremsen	t 1000 EUR	355 641 4 658 929	353 167 4 591 150	358 456 4 473 092	42
2932 30 330	- Schaltgetriebe; Achsbrücken (Triebachsen) mit Ausgleichsgetriebe, auch mit anderen Kraftübertragungsvorrichtungen; tragachsen und Teile dafür	St 1000 EUR	23 968 916 19 956 758 6 317 511	25 285 635 21 375 585 7 090 351	24 882 818 20 763 490 7 188 663	17 17
2932 30 361	- - Achsbrücken (Triebachsen) mit Ausgleichsgetriebe, auch mit anderen Kraftübertragungsvorrichtungen darunter zum Absatz bestimmt	St 1000 EUR	.	.	104 014 677	12 12
2932 30 365	- - Tragachsen und Teile dafür	t 1000 EUR	148 756 658 107	169 581 750 045	192 672 842 762	22
2932 30 400	- Räder sowie Teile und Zubehör dafür	t 1000 EUR	539 557 1 309 427	534 444 1 301 582	496 541 1 266 465	25
2932 30 500	- Aufhängesysteme und Teile davon (einschl. Stoßdämpfer)	St 1000 EUR	25 676 844 1 117 090	28 597 505 1 169 411	37 829 155 1 240 811	10
2932 30 610	- Kühler, Auspufftöpfe und -rohre, Schaltkupplungen und Teile dafür, Lenkräder, Lenksäulen und Lenkgetriebe	St 1000 EUR	18 390 072 621 530	14 065 800 564 071	22 678 572 583 955	15
2932 30 630	- - Auspufftöpfe (Schalldämpfer) und Auspuffrohre	St 1000 EUR	123 528 970 2 660 732	114 291 063 2 750 204	130 291 019 2 597 422	40

3 Produktion nach Güterarten - Deutschland

Melde-Nr.	Bezeichnung	Einheit	2012	2013	2014	2014 Anzahl der Unternehmen
1	2	3	4	5	6	7
2932 30 650	- - Schaltkupplungen und Teile dafür	1000 EUR	2 479 406	2 672 290	2 937 834	28
2932 30 670	- - Lenkräder, Lenksäulen und Lenkgetriebe	t 1000 EUR	328 614 3 394 207	323 584 3 218 764	319 947 3 443 994	21
2932 30 902	- - Andere Teile und Zubehör - - Brennstoffbehälter	St 1000 EUR	3 212 391 319 557	3 463 745 346 403	3 836 996 404 374	8
2932 30 904	- - Aufhängungen (ohne Stoßdämpfer) - - - Stabilisatoren	1000 EUR	.	.	.	1
2932 30 905	- - - Andere Aufhängungen (ohne Stoßdämpfer), z.B. Drehstabfedern	1000 EUR	93 696	100 586	103 511	10
2932 30 906	- - Übertragungsteile (ohne Getriebe, Achsbrücken u.ä.)	1000 EUR	1 950 420	1 778 064	1 956 573	30
2932 30 908	- - - Andere Teile und Zubehör, a.n.g.	1000 EUR	856 314	902 042	916 856	10
2932 30 909	- - - Autoheizungen - - - Andere Teile und Zubehör, a.n.g. (z.B. Torsionsstabfedern, Schaltgetriebeteile, Radzylindergehäuse, Luftfederungssysteme, Doppelbedienungen für Fahrschulen, Drehkränze für Gelenkbusse)	1000 EUR	11 637 545	11 354 089	12 097 092	264
2932 91 000	Montage von kompletten Bausätzen für Kraftwagen innerhalb des Produktionsprozesses	1000 EUR	.	.	.	4
2932 92 001	Montage von Baugruppen für Kraftwagen innerhalb des Produktionsprozesses (aus nicht selbsthergestellten Teilen der Gütergruppe 293)	1000 EUR	430 488	381 062	498 248	8
2932 92 002	Montage von Teilen und Zubehör für Kraftfahrzeuge, a.n.g.	1000 EUR	1 414 344	1 508 547	1 520 620	47
2999 99 000	Veredlung von Erzeugnissen dieser Güterabteilung	1000 EUR	519 915	462 752	531 916	28

3 Produktion nach Güterarten - Deutschland

Melde-Nr.	Bezeichnung	Einheit	2012	2013	2014	2014 Anzahl der Unternehmen
1	2	3	4	5	6	7
	Sonstige Fahrzeuge					
3011 21 300	Fahrgast-, Kreuzfahrt-, Fährschiffe u.ä. Wasserfahrzeuge, hauptsächlich zur Personenbeförderung - Kreuzfahrt-, Ausflugsschiffe u.ä. Wasserfahrzeuge zur Personenbeförderung	BRZ St 1000 EUR	. 20 .	. 16 .	. 21 .	4 4
3011 21 500	- Fährschiffe jeder Art	BRZ St 1000 EUR	2 2
3011 22 100	Tankschiffe für den Transport von Rohöl, Ölprodukten, Chemikalien und Flüssiggas - Rohöltanker	BRZ St 1000 EUR	- - -	- - -	- - -	- -
3011 22 300	- Ölproduktentanker	BRZ St 1000 EUR	- - -	. . .	- - -	- -
3011 22 500	- Chemikaliëntanker	BRZ St 1000 EUR	- - -	- - -	- - -	- -
3011 22 700	- Flüssiggastanker	BRZ St 1000 EUR	- - -	. . .	- - -	- -
3011 23 000	Kühlschiffe (ohne Tankschiffe)	BRZ St 1000 EUR	- - -	- - -	- - -	- -
3011 24 100	Trockengüterschiffe - Massengutfrachtschiffe (einschl. kombinierter Massengutfrachter, z.B. Erz-/Ölfrachter)	BRZ St 1000 EUR	1 1
3011 24 300	- Stückgutfrachtschiffe	BRZ St 1000 EUR	- - -	. . .	- - -	- -
3011 24 500	- Vollcontainerschiffe	BRZ St 1000 EUR	- - -	- - -	- - -	- -
3011 24 700	- RoRo-Frachtschiffe	BRZ St 1000 EUR	. . .	- - -	- - -	- -
3011 24 900	- Andere Trockengüterschiffe	BRZ St 1000 EUR	- - -	- - -	- - -	- -
3011 31 300	Fischereifahrzeuge; Fabriksschiffe und andere Schiffe für das Verarbeiten oder Konservieren von Fischereierzeugnissen - Fischereifahrzeuge	1000 EUR	1
3011 31 500	- Fabriksschiffe und andere Schiffe für das Verarbeiten oder Konservieren von Fischereierzeugnissen	1000 EUR	- -	- -	- -	- -
3011 32 000	Schlepper und Schubschiffe	1000 EUR	2
3011 33 300	Schwimmbagger, Feuerschiffe, Feuerlöschschiffe, Schwimmkrane und andere Wasserfahrzeuge, bei denen das Fahren von untergeordneter Bedeutung ist - Schwimmbagger	1000 EUR	52 908	.	.	1
3011 33 500	- Andere nicht für Frachtzwecke gebaute Wasserfahrzeuge	1000 EUR	200 608	47 677	172 950	8
3011 35 000	Schiffssegmente	1000 EUR	60 266	105 884	.	6
3011 40 300	Offshore-Wasserfahrzeuge und deren Infrastruktur - Offshore-Wasserfahrzeuge	BRZ 1000 EUR	- -	2
3011 40 500	- Offshore-Infrastrukturen, z.B. Bohr- und Förderplattformen	BRZ 1000 EUR	- -	. .	- -	- -
3011 50 000	Andere schwimmende Vorrichtungen (einschl. Flöße, Schwimm tanks, Senk- kisten, Festmachtetonnen, Anlege- stellen, Bojen und schwimmende Baken)	St 1000 EUR	3

Melde-Nr.	Bezeichnung	Einheit	2012	2013	2014	2014 Anzahl der Unternehmen
1	2	3	4	5	6	7
3011 91 001	Um- und Ausbau an Schiffen, Bohr- oder Förderplattformen und schwimmenden Vorrichtungen	1000 EUR	43 047	.	96 853	9
	Ausrüstungsarbeiten an Schiffen, Bohr- oder Förderplattformen und schwimmenden Vorrichtungen (z.B. Innenausbau, Elektroarbeiten, Schiffsanstreicherei, Klimaanlageeinbau)					
3011 92 001	- Innenausbauarbeiten an Schiffen, anderen Wasserfahrzeugen und schwimmenden Vorrichtungen für zivile Zwecke	1000 EUR	123 437	135 997	137 372	18
3011 92 008	- Andere Ausrüstungsarbeiten an Schiffen, anderen Wasserfahrzeugen und schwimmenden Vorrichtungen (z.B. Elektroarbeiten, Schiffsanstreicherei, Klimaanlageeinbau) für zivile Zwecke	1000 EUR	68 610	56 490	87 011	17
3012 11 000	Segelboote, auch mit Hilfsmotor (außer aufblasbaren Segelbooten), für Sport oder Freizeit	St 1000 EUR	.	.	.	3
3012 12 000	Aufblasbare Boote	St 1000 EUR	.	.	.	1
	Ruderboote, Kanus u.a. Vergnügungs- und Sportboote					
3012 19 300	- Motorboote und Motorjachten, zu Sport- oder Vergnügungszwecken, mit Innenmotor	St 1000 EUR	886 1 007 289	428 1 098 053	409 920 740	11
3012 19 700	- Ruderboote, Kanus u.a. Vergnügungs- oder Sportboote a.n.g.	St 1000 EUR	6 875 82 866	6 410 132 292	6 113 109 552	10
3020 11 000	Elektrische Lokomotiven mit Stromspeisung aus dem Stromnetz	St 1000 EUR	113 .	83 293 915	114 .	3
3020 12 000	Dieselelektrische Lokomotiven	St 1000 EUR	.	.	.	2
3020 13 000	Elektrische Lokomotiven mit Stromspeisung aus Akkumulatoren; andere Lokomotiven, Lokomotivtender	St 1000 EUR	.	146 71 935	.	3
3020 20 000	Triebwagen und Schienenbusse (ohne Schienenfahrzeuge zur Gleisunterhaltung u.a. Bahndienstfahrzeuge)	St 1000 EUR	1 370 2 249 735	1 332 2 132 037	1 846 3 560 272	6
3020 31 000	Schienenfahrzeuge zur Gleisunterhaltung u.a. Bahndienstfahrzeuge, auch selbstfahrend (z.B. Gerätewagen u.ä., Messwagen und Draisinen)	St 1000 EUR	.	22 .	49 .	3
3020 32 000	Personenwagen ohne Eigenantrieb, Gepäckwagen, Postwagen u.a. schienenengebundene Spezialwagen (ohne Schienenfahrzeuge zur Gleisunterhaltung)	St 1000 EUR	.	- -	.	1
3020 33 000	Schienenengebundene Güterwagen ohne Eigenantrieb	St 1000 EUR	1 224 108 728	973 83 958	1 022 107 076	7
	Teile für Schienenfahrzeuge; ortsfestes Gleismaterial u. Teile dafür; mechanische (auch elektromechanische) Signal-, Sicherungs-, Überwachungs- oder Steuergeräte für Schienenwege, Straßen, Parkplätze oder Parkhäuser, Hafenanlagen oder Flughäfen					
	- Teile für Schienenfahrzeuge (z.B. Drehgestelle, Lenkgestelle, Achsen und Räder; Bremsvorrichtungen; Zughaken und andere Kupplungsvorrichtungen, Puffer, Teile dafür)					
3020 40 301	- - Druckluftbremsvorrichtungen für Schienenfahrzeuge und Teile dafür	1000 EUR	774 774	810 702	1 103 432	7
3020 40 309	- - Andere Teile für Schienenfahrzeuge (z.B. Drehgestelle, Lenkgestelle, Achsen und Räder; Zughaken u.a. Kupplungsvorrichtungen, Puffer)	1000 EUR	936 841	1 023 046	1 189 657	67
3020 40 500	- Mechanische (auch elektromechanische) Signal-, Sicherungs-, Überwachungs- oder Steuergeräte für Schienenwege, Straßen, Binnenwasserstraßen, Parkplätze oder Parkhäuser, Hafenanlagen oder Flughäfen	kg 1000 EUR	.	.	.	3
			6 806	5 062	5 788	

Melde-Nr.	Bezeichnung	Einheit	2012	2013	2014	2014 Anzahl der Unternehmen
1	2	3	4	5	6	7
3020 40 701	- Ortsfestes Gleismaterial und Geräte für Schienenwege; Teile für ortsfestes Gleismaterial, mechanisch (auch elektromechanisch) Signal-, Sicherungs-, Überwachungs- oder Steuergeräte für Schienenwege, Straßen, Binnenwasserstraßen, Parkplätze u.ä., Hafenanlagen oder Flughäfen	kg	60 161 882	51 794 342	68 301 824	11
	- - Ortsfestes Gleismaterial und Geräte für Schienenwege (z.B. zusammengesetzte Gleise, Drehscheiben, Prellböcke, Lademaße)	1000 EUR	66 648	62 296	69 358	
3020 40 708	- - Teile für ortsfestes Gleismaterial, mechanische (auch elektromechanische) Signal-, Sicherungs-, Überwachungs- oder Steuergeräte für Schienenwege, Straßen, Binnenwasserstraßen, Parkplätze oder Parkhäuser, Hafenanlagen oder Flughäfen	1000 EUR	62 992	52 975	48 756	8
3020 91 001	Umbau, Innenausbau und Ausrüstung (Komplettierung) von Schienenfahrzeugen - Umbau von Schienenfahrzeugen	1000 EUR	25 605	17 261	21 572	10
3020 91 005	- Innenausbau und Ausrüstung (Komplettierung) von Schienenfahrzeugen	1000 EUR	193 477	176 437	222 856	16
3030 11 001	Motoren und Triebwerke für Luft- und Raumfahrzeuge; Bodengeräte für die Flugausbildung, Teile dafür Kolbenverbrennungsmotoren mit Fremdzündung für zivile und halböffentliche Luftfahrzeuge darunter zum Absatz bestimmt	St St 1000 EUR	* - -	- - -	- - -	- - -
3030 12 001	Turbo-Strahltriebwerke, Turbo-Propellertriebwerke für zivile und halböffentliche Luftfahrzeuge darunter zum Absatz bestimmt	St St 1000 EUR	*	1 1
3030 13 001	Strahltriebwerke (ohne Turbo-Strahltriebwerke) für zivile und halböffentliche Luftfahrzeuge darunter zum Absatz bestimmt	St St 1000 EUR	* - -	- - -	- - -	- - -
3030 14 001	Bodengeräte zur zivilen Flugausbildung und Teile dafür	kg 1000 EUR	2
3030 15 000	Teile für Kolbenverbrennungsmotoren mit Fremdzündung, für Luftfahrzeuge	1000 EUR	-	-	-	
3030 16 000	Teile für Turbo-Strahltriebwerke oder Turbo-Propellertriebwerke	1000 EUR	.	2 523 491	2 625 042	7
3030 20 000	Segelflugzeuge, Hanggleiter, Ballone, Luftschiffe u.a. nicht für maschinellen Antrieb bestimmte Luftfahrzeuge	St 1000 EUR	109 12 985	92 14 982	92 12 863	9
3030 31 001	Hubschrauber u. Starrflügelflugzeuge Zivile und halböffentliche Hubschrauber	St 1000 EUR	534 .	3
3030 32 001	Zivile und halböffentliche Starrflügelflugzeuge u.a. Luftfahrzeuge - mit einem Leergewicht von 2 000 kg oder weniger	St 1000 EUR	198 39 994	206 85 174	190 62 950	8
3030 33 001	- mit einem Leergewicht von mehr als 2 000 kg bis 15 000 kg	St 1000 EUR	-	1
3030 34 001	- mit einem Leergewicht von mehr als 15 000 kg	St 1000 EUR	- .	- .	- .	-
3030 40 001	Raumfahrzeuge (einschl. Satelliten) und Trägerraketen für Raumfahrzeuge, für zivile Zwecke	kg 1000 EUR	- -	- -	- -	-
3030 50 100	Teile für Luftfahrzeuge und Raumfahrzeuge für zivile Zwecke - Sitze für Luftfahrzeuge, Teile dafür	1000 St 1000 EUR	. .	73 276 503	72 225 998	5
3030 50 300	- Propeller und Rotoren, Teile dafür	kg 1000 EUR	2
3030 50 500	- Fahrgestelle und Teile dafür	kg 1000 EUR 40 551	4

3 Produktion nach Güterarten - Deutschland

Melde-Nr.	Bezeichnung	Einheit	2012	2013	2014	2014 Anzahl der Unternehmen
1	2	3	4	5	6	7
3030 50 901	- Andere Teile für Luft- und Raumfahrzeuge	1000 EUR	11 435 356	12 571 220	13 119 390	68
3030 60 300	Überholungs- und Umbauarbeiten an Luftfahrzeugen sowie an Motoren und Triebwerken dafür - von Luftfahrzeugmotoren und -triebwerken	1000 EUR	.	.	.	3
3030 60 500	- von Hubschraubern	1000 EUR	-	-	-	
3030 60 700	- von Flugzeugen	1000 EUR	116 751	103 268	103 089	9
3091 11 000	Krafträder und Fahrräder mit Hilfsmotor, mit Hubkolbenverbrennungsmotor mit einem Hubraum von 50 cm ³ oder weniger	St 1000 EUR	.	-	-	-
3091 12 000	Krafträder mit Hubkolbenverbrennungsmotor mit einem Hubraum von mehr als 50 cm ³ , auch mit Beiwagen	St 1000 EUR	.	.	.	1
3091 13 000	Andere Krafträder; Beiwagen	St 1000 EUR	.	158 106 172 145	.	7
3091 20 300	Teile und Zubehör für Krafträder und Beiwagen - Sättel für Krafträder (einschl. Mopeds)	St 1000 EUR	-	-	-	-
3091 20 900	- Andere Teile und Zubehör für Krafträder (einschl. Mopeds)	1000 EUR	291 313	314 229	348 828	12
3091 31 000	Hubkolbenverbrennungsmotoren mit Fremdzündung für Krafträder, mit einem Hubraum von 1 000 cm ³ oder weniger darunter zum Absatz bestimmt	St St 1000 EUR	* - -	- - -	- - -	- -
3091 32 001	Hubkolbenverbrennungsmotoren mit Fremdzündung für Krafträder, mit einem Hubraum von mehr als 1 000 cm ³ - Rumpf- bzw. halbfertige Motoren darunter zum Absatz bestimmt	St St 1000 EUR	* - -	- - -	- - -	- -
3091 32 005	- fertige Motoren darunter zum Absatz bestimmt	St St 1000 EUR	* - -	- - -	- - -	- -
3092 10 300	Zweiräder u.a. Fahrräder (einschl. Lastendreirädern), ohne Motor - Zweiräder u.a. Fahrräder (einschl. Lastendreirädern), ohne Kugellager	St 1000 EUR	.	.	.	2
3092 10 502	- Zweiräder u.a. Fahrräder (einschl. Lastendreirädern), mit Kugellager - - Mountain Bikes (einschl. All-Terrain-Bikes)	St 1000 EUR	300 220 82 805	248 258 66 667	268 005 76 826	4
3092 10 504	- - Touren-Räder	St 1000 EUR	77 021 17 020	77 569 19 478	66 688 23 258	4
3092 10 505	- - Sport-Räder	St 1000 EUR	92 961 50 395	104 423 62 419	156 556 74 834	5
3092 10 509	- - Andere Räder	St 1000 EUR	725 280 306 618	556 344 185 695	442 136 148 221	7
3092 20 300	Rollstühle u.a. Fahrzeuge für Kranke und Körperbehinderte - ohne Vorrichtung zur mechanischen Fortbewegung	St 1000 EUR	88 019 69 338	75 487 63 240	88 138 69 335	6
3092 20 900	- mit Motor oder anderer Vorrichtung zur mechanischen Fortbewegung	St 1000 EUR	35 033 64 738	34 700 67 296	39 544 81 344	9
3092 30 100	Teile und Zubehör für Zweiräder u.a. Fahrräder, ohne Motor, sowie für Rollstühle u.a. Fahrzeuge für Behinderte - Rahmen und Gabeln, für Fahrräder	St 1000 EUR	.	.	.	4
3092 30 300	- Teile für Fahrradrahmen und -gabeln; Freilaufzahnkränze; teile für Bremsen (einschl. Bremsnaben), Pedale, Tretlager, Lenker, Gepäckträger, Ketten-schaltungen u.a. Fahrradteile	1000 EUR	66 877	62 466	62 839	12

3 Produktion nach Güterarten - Deutschland

Melde-Nr.	Bezeichnung	Einheit	2012	2013	2014	2014 Anzahl der Unternehmen
1	2	3	4	5	6	7
3092 30 700	- Teile und Zubehör für Rollstühle u.a. Fahrzeuge für Kranke und Körperbehinderte	1000 EUR	77 407	94 441	111 716	18
3092 30 900	- Andere Teile und Zubehör für Zweiräder u.a. Fahrräder, ohne Motor, z.B. Felgen, Speichen, Sättel, Lenker	1000 EUR	66 431	60 805	63 259	12
3092 40 300	Kinderwagen und Teile dafür - Kinderwagen	St 1000 EUR	126 836 38 943	132 576 39 291	133 999 38 286	4
3092 40 500	- Teile für Kinderwagen	1000 EUR	9 923	6 469	7 064	4
3099 10 001	Fahrzeuge, a.n.g. (z.B. Schubkarren, einrädri-ge Handtransportfahrzeuge, Gespannfahrzeuge für Tiere) - Einrädri-ge Handtransportgeräte (z.B. Schubkarren)	St 1000 EUR	. 8 162	. 8 221	172 846 9 328	3
3099 10 003	- Zweirädri-ge Handtransportgeräte (z.B. Sack-, Stech- und Fasskarren)	St 1000 EUR	296 258 16 460	267 977 15 063	267 265 15 973	13
3099 10 004	- Drei- und mehrrädri-ge Handtransportgeräte bis 1 t Traglast	St 1000 EUR	1 256 009 173 040	1 227 684 186 524	1 179 757 184 258	29
3099 10 009	- Andere Fahrzeuge (z.B. drei- und mehrrädri-ge Handtransportgeräte über 1 t Traglast, Kutschen, Sulkis u.a. Gespannfahrzeuge für Tiere)	St 1000 EUR	10 977 4 058	11 665 3 157	12 741 3 579	6
3099 99 000	Veredlung von Erzeugnissen dieser Güterabteilung	1000 EUR	.	.	.	4

3 Produktion nach Güterarten - Deutschland

Melde-Nr.	Bezeichnung	Einheit	2012	2013	2014	2014 Anzahl der Unternehmen
1	2	3	4	5	6	7
	Möbel					
	Sitzmöbel und Teile dafür; Teile für Möbel					
	Sitzmöbel und Teile dafür					
	Sitzmöbel, vorwiegend mit Gestell aus Metall					
	- Drehstühle mit verstellbarer Sitzhöhe					
3100 11 550	- - gepolstert, mit Rückenlehne und mit Rollen oder Gleitern	St 1000 EUR	1 877 872 382 533	1 712 440 349 659	1 718 265 352 713	33
3100 11 590	- - Andere Drehstühle mit verstellbarer Sitzhöhe	St 1000 EUR	.	.	.	9
	- Gepolsterte Sitzmöbel, mit Gestell aus Metall					
3100 11 705	- - für Büros	St 1000 EUR	1 182 506 149 669	1 114 737 147 342	1 115 896 141 478	24
3100 11 709	- - Andere gepolsterte Sitzmöbel, mit Gestell aus Metall	St 1000 EUR	1 326 463 79 752	1 413 595 76 896	1 459 221 78 233	29
	- Nicht gepolsterte Sitzmöbel, mit Gestell aus Metall					
3100 11 903	- - Schulsitzmöbel (ohne Reihengestühl)	St 1000 EUR	1 160 948 46 187	1 230 126 49 190	1 155 017 46 554	11
3100 11 909	- - Andere Sitzmöbel, mit Gestell aus Metall	St 1000 EUR	1 513 038 136 428	1 500 900 139 209	1 501 397 151 792	44
	Sitzmöbel, vorwiegend mit Gestell aus Holz, Stuhlrohr, Korbweiden, Bambus o.ä. Stoffen					
3100 12 100	- In Liegen umwandelbare Sitzmöbel (ohne Gartenmöbel und Campingausstattungen)	St 1000 EUR	1 029 253 454 875	949 574 399 862	861 047 359 286	43
3100 12 300	- Sitzmöbel aus Stuhlrohr, Korbweiden, Bambus o.ä. Stoffen	St 1000 EUR	4 433 2 416	.	.	2
	- Gepolsterte Sitzmöbel, mit Gestell aus Holz					
3100 12 501	- - für Büros	St 1000 EUR	.	.	.	5
3100 12 503	- - Sessel (auch einsitzige gepolsterte Anbauelemente)	St 1000 EUR	1 313 102 567 477	1 142 367 511 772	1 113 336 497 315	58
3100 12 509	- - Andere gepolsterte Sitzmöbel, mit Gestell aus Holz (ohne Sessel)	St 1000 EUR	846 301 301 558	778 898 294 086	787 921 307 860	68
	- Nicht gepolsterte Sitzmöbel, mit Gestell aus Holz					
3100 12 905	- - Gartenstühle und Gartenbänke	St 1000 EUR	48 260 2 323	59 093 3 011	14 059 2 101	5
3100 12 907	- - Schulsitzmöbel (ohne Reihengestühl)	St 1000 EUR	4 791 348	.	.	4
3100 12 909	- - Andere nicht gepolsterte Sitzmöbel, mit Gestell aus Holz	St 1000 EUR	113 133 16 089	107 340 14 842	95 391 13 974	36
3100 13 000	Gartenmöbel aus Kunststoff, andere Sitzmöbel, a.n.g.	St 1000 EUR	15 935 1 071	.	.	3
	Teile für Sitzmöbel					
3100 14 001	- aus Holz	1000 EUR	60 738	60 740	56 665	42
3100 14 003	- aus Metall	1000 EUR	389 692	394 150	432 930	28
3100 14 405	- aus Kunststoff	1000 EUR	342 398	351 385	353 374	32
3100 14 409	- aus anderen Stoffen	1000 EUR	117 998	112 641	120 244	21
	Teile für Möbel (ohne solche für Sitzmöbel)					
3100 20 300	- aus Metall	1000 EUR	485 149	475 135	507 746	72
3100 20 500	- aus Holz	1000 EUR	871 082	827 448	915 880	155
	- aus anderen Stoffen					
3100 20 905	- - aus Kunststoff	1000 EUR	280 505	267 927	280 044	47
3100 20 909	- - aus anderen Stoffen	1000 EUR	33 172	35 399	30 121	15
3100 91 000	Polsterung von Sitzmöbeln	1000 EUR	31 939	33 311	36 344	17
	Büromöbel, Ladenmöbel aus Holz					
	Büromöbel aus Metall und Holz;					
	Ladenmöbel aus Holz					
	Büromöbel aus Metall					
3101 11 100	- Zeichentische	St 1000 EUR	.	-	-	-

3 Produktion nach Güterarten - Deutschland

Melde-Nr.	Bezeichnung	Einheit	2012	2013	2014	2014 Anzahl der Unternehmen
1	2	3	4	5	6	7
3101 11 401	- Metallbüromöbel mit einer Höhe von 80 cm oder weniger - - Metallschreibtische	St 1000 EUR	257 658 90 879	258 224 89 485	270 840 95 480	15
3101 11 403	- - Andere Metalltische	St 1000 EUR	223 988 34 717	215 791 32 425	207 400 33 583	14
3101 11 409	- - Regale und andere Möbel	St 1000 EUR	428 954 15 409	400 418 15 452	365 436 15 059	15
3101 11 703	- Metallmöbel mit einer Höhe von mehr als 80 cm - - Metallschränke mit Türen oder Rollläden	St 1000 EUR	275 133 85 143	213 679 89 267	198 228 108 718	13
3101 11 705	- - Karteischränke u.a. Schränke mit Schubladen	St 1000 EUR	72 165 28 148	68 279 27 547	72 623 29 609	6
3101 11 709	- - Andere Metallmöbel für Büros, mit einer Höhe von mehr als 80 cm (einschl. raumteilende Möbelemente)	St 1000 EUR	491 142 .	493 225 187 840	395 750 149 873	16
3101 12 001	Holz­möbel für Büros - Holzschreibtische mit einer Höhe von 80 cm oder weniger	St 1000 EUR	1 419 980 349 492	1 546 853 339 868	1 545 402 350 204	79
3101 12 003	- Andere Holztische, mit einer Höhe von 80 cm oder weniger	St 1000 EUR	228 015 55 430	232 704 56 622	229 006 61 514	38
3101 12 004	- Holzschränke, Regale u.a. Holz­möbel für Büros, mit einer Höhe von 80 cm oder weniger	St 1000 EUR	1 726 892 207 118	1 479 892 185 946	1 852 828 205 587	61
3101 12 006	- Andere Holz­möbel für Büros mit einer Höhe von mehr als 80 cm - - Raumteilende Möbelemente (kombinierte Systemschränkelemente)	St 1000 EUR	328 409 66 774	311 545 60 688	294 160 62 181	55
3101 12 007	- - Holzschränke und -regale	St 1000 EUR	998 993 226 313	1 069 749 228 425	1 014 630 222 487	74
3101 12 008	- - Andere kombinierbare Elemente	St 1000 EUR	58 088 19 020	65 972 17 464	62 872 18 168	27
3101 12 009	- - Andere Holz­möbel für Büros	St 1000 EUR	112 539 49 013	75 746 37 676	104 654 40 524	57
3101 13 000	Laden­möbel aus Holz	St 1000 EUR	905 066 1 184 833	863 339 1 162 630	939 088 1 165 001	221
3102 10 001	Küchen­möbel aus Holz - Einbausküchenelemente	St 1000 EUR	30 256 445 3 620 487	29 598 618 3 675 845	29 823 912 3 740 196	140
3102 10 009	- Andere Holz­möbel für Küchen (z.B. Küchen-, Gaststätten-, Kantinen-, Spültische)	St 1000 EUR	713 660 158 042	620 157 136 367	652 104 135 623	34
3103 11 005	Matratzen Sprungrahmen, Auflegematratzen Sprungrahmen - mit Federung	St 1000 EUR	1 251 884 36 313	1 493 044 32 435	624 584 31 828	7
3103 11 009	- Andere Sprungrahmen	St 1000 EUR	3 949 837 185 196	3 516 952 170 029	3 477 516 170 453	22
3103 12 300	Auflegematratzen - aus Zellkautschuk, auch überzogen (Latex)	St 1000 EUR	74 590 12 756	76 455 13 742	81 944 14 512	17
3103 12 500	- aus Zellkunststoff, auch überzogen (Polyurethan)	St 1000 EUR	3 211 363 315 607	2 721 314 273 417	2 969 958 295 331	36
3103 12 700	- aus anderen Stoffen mit Federkern	St 1000 EUR	2 754 789 225 847	2 373 755 208 237	2 317 777 214 801	28
3103 12 900	- Andere Auflegematratzen aus anderen Stoffen (einschl. Wollmatratzen)	St 1000 EUR	267 778 15 603	279 901 15 704	333 085 18 340	10
3109 11 001	Sonstige Möbel Metall­möbel, a.n.g. (ohne Büromöbel) - Schul­möbel (ohne Sitz­möbel)	St 1000 EUR	536 913 45 193	567 733 48 608	549 983 46 689	8
3109 11 002	- Wohn­möbel	St 1000 EUR	432 864 56 282	487 668 57 418	437 545 54 303	11
3109 11 003	- Bett­stellen	St 1000 EUR	58 993 66 192	6

3 Produktion nach Güterarten - Deutschland

Melde-Nr.	Bezeichnung	Einheit	2012	2013	2014	2014 Anzahl der Unternehmen
1	2	3	4	5	6	7
3109 11 005	- Spezialmöbel für Läden	St 1000 EUR	6 745 889 313 213	6 701 756 280 914	6 723 092 312 578	40
3109 11 007	- Möbel und Spezialeinrichtungen für Laboratorien (z.B. Tische, Schränke, Trennwände, Abzughauben, Spüleinrichtungen)	St 1000 EUR	706 605 126 042	380 252 123 934	329 712 108 406	19
3109 11 009	- Andere Metallmöbel, a.n.g. Schlaf-, Ess- und Wohnzimmermöbel, aus Holz	St 1000 EUR	7 448 521 757 199	7 509 827 758 548	7 288 891 798 319	90
3109 12 303	- - - Liegen (auch sog. französische Betten)	St 1000 EUR	495 298 174 796	463 911 191 227	525 316 211 805	24
3109 12 305	- - - Andere Betten	St 1000 EUR	986 650 162 682	838 966 140 424	815 299 135 892	63
3109 12 307	- - - Schlafzimmerschränke	St 1000 EUR	6 534 777 719 695	6 865 480 659 201	4 438 187 638 806	88
3109 12 309	- - - Andere Schlafzimmermöbel (z.B. Frisierkommoden, Nachttische)	St 1000 EUR	7 269 574 351 845	6 448 774 307 676	6 828 630 328 926	58
3109 12 501	- Ess- und Wohnzimmermöbel - - Wohn- und Esszimmertische	St 1000 EUR	422 388 129 499	403 038 107 770	324 452 84 985	48
3109 12 503	- - Andere Tische (Kleintische)	St 1000 EUR	231 832 15 905	138 125 12 205	138 201 12 359	23
3109 12 505	- - Wohnzimmerschränke, Bücherschränke	St 1000 EUR	326 034 110 520	275 184 103 171	289 315 95 577	57
3109 12 506	- - Schrankwände (auch als Raumteiler)	St 1000 EUR	694 499 294 862	613 609 266 536	618 840 259 709	58
3109 12 509	- - Andere Ess- und Wohnzimmermöbel (z.B. Sideboards)	St 1000 EUR	4 867 950 299 100	4 275 796 279 899	5 769 929 306 654	62
3109 13 001	Holzmöbel, a.n.g. - Badezimmermöbel	St 1000 EUR	3 307 885 397 073	3 292 052 389 492	3 151 596 363 736	60
3109 13 003	- Gartenmöbel	St 1000 EUR	.	32 216 3 193	5 748 1 576	8
3109 13 005	- Garderobenmöbel, Schuhschränke, Schuhregale	St 1000 EUR	640 605 72 148	696 342 79 250	682 396 75 066	44
3109 13 007	- Schulmöbel (ohne Sitzmöbel)	St 1000 EUR	360 674 98 165	372 177 104 283	393 118 113 670	15
3109 13 008	- Möbel für Laboratorien aus Holz (z.B. Tische, Schränke, Trennwände)	St 1000 EUR	137 880 138 636	145 646 147 922	172 617 158 434	17
3109 13 009	- Andere Holzmöbel, a.n.g. Kunststoffmöbel; Möbel aus anderen Stoffen (einschl. Stuhlrohr, Korbweide u.ä. Stoffen) (ohne Sitzmöbel)	St 1000 EUR	4 616 082 249 669	5 232 692 254 006	5 778 625 268 000	90
3109 14 303	- - Kunststoffmöbel - - Badezimmermöbel	St 1000 EUR	.	.	8 371	4
3109 14 305	- - Gartenmöbel	St 1000 EUR	.	.	458 823 24 223	5
3109 14 309	- - Andere Kunststoffmöbel	St 1000 EUR	54 272 17 839	31 771 20 341	49 458 27 248	14
3109 14 500	- Möbel aus anderen Stoffen (einschl. Stuhlrohr, Korbweide, Bambus o.ä. Stoffen)	St 1000 EUR	24 575 25 216	24 989 24 246	37 733 34 194	9
3199 99 000	Veredlung von neuen Möbeln (ohne Polsterung von Sitzmöbeln)	1000 EUR	9 601	9 238	7 161	15

3 Produktion nach Güterarten - Deutschland

Melde-Nr.	Bezeichnung	Einheit	2012	2013	2014	2014 Anzahl der Unternehmen
1	2	3	4	5	6	7
	Waren a.n.g. Münzen, Schmuck und ähnliche Erzeugnisse					
3211 10 000	Münzen	kg 1000 EUR	4 543 056 32 215	.	4 898 261 34 231	10
3212 11 000	Schmuck, Gold- und Silberschmiedewaren (ohne Fantasieschmuck) Bearbeitete (nicht nur roh gesägt oder grob geformt), jedoch nicht aufgereichte, montierte oder gefasste Zuchtperlen, Diamanten, Edelsteine, synthetische oder rekonstituierte Steine	1000 EUR	29 033	32 696	44 809	5
3212 12 000	Bearbeitete Industriediamanten; Staub und Pulver von Edelsteinen, Schmucksteinen, synthetischen Edelsteinen oder Schmucksteinen	1000 EUR	-	-	-	
3212 13 301	Schmuckwaren, Gold- und Silberschmiedewaren, Teile dafür - Schmuckwaren und Teile dafür, aus Edelmetallen oder Edelmetallplattierungen - - aus Silber, auch mit anderen Edelmetallen überzogen oder plattiert	1000 EUR	47 732	42 293	41 018	23
3212 13 303	- - aus Gold, auch mit anderen Edelmetallen überzogen oder plattiert	1000 EUR	322 980	304 368	303 185	43
3212 13 305	- - aus Platin oder Platinbeimetallen, auch mit anderen Edelmetallen überzogen oder plattiert	1000 EUR	16 002	15 547	15 497	15
3212 13 307	- - aus Edelmetallplattierungen auf unedlen Metallen	1000 EUR	20 899	21 778	22 497	9
3212 13 513	- Gold- und Silberschmiedewaren aus Silber, aus anderen Edelmetallen und aus Edelmetallplattierungen auf unedlen Metallen - - aus Silber, auch mit anderen Edelmetallen überzogen oder plattiert - - - Essbestecke u.a. Tischgeräte (z.B. Schöpfkellen, Schaumkellen, Tortenheber etc.)	1000 EUR	6 868	.	7 643	4
3212 13 515	- - - Tafelgeschirr u.ä. Tischgeschirr (z.B. Schalen, Platten etc.)	1000 EUR	.	.	.	3
3212 13 517	- - - Andere Silberschmiedewaren und Teile dafür	1000 EUR	.	.	.	4
3212 13 530	- - aus anderen Edelmetallen, auch mit Edelmetallen überzogen oder plattiert	1000 EUR	.	13 086	14 066	5
3212 13 550	- - aus Edelmetallplattierungen auf unedlen Metallen (z.B. Essbestecke, Tafelgeschirr u.ä. Tischgeräte)	1000 EUR	6 881	7 695	7 252	4
3212 13 800	Umarbeitung von Edelsteinen und Schmuck	1000 EUR	-	-	-	
3212 14 000	Andere Waren aus Edelmetallen oder -plattierungen; Waren aus Perlen, Edelsteinen, Schmucksteinen, synthetischen oder rekonstituierten Steinen	1000 EUR	38 804	39 907	61 272	7
3213 10 003	Fantasieschmuck - Uhrarmbänder und anderer Fantasieschmuck, aus unedlen Metallen, auch versilbert, vergoldet oder plattiniert, Imitationsschmuck u.ä. - - Uhrarmbänder und Teile dafür, aus unedlen Metallen, auch vergoldet oder versilbert sowie Fantasieschmuck versilbert, vergoldet oder plattiniert	1000 EUR	4 045	6 406	.	3
3213 10 008	- - Anderer Fantasieschmuck, a.n.g.	1000 EUR	27 505	30 789	.	15
3220 11 100	Musikinstrumente Musikinstrumente und Teile dafür Klaviere u.a. Saiteninstrumente mit Klavatur - Klaviere mit aufrecht stehendem Rahmen	St 1000 EUR	4 574 29 135	4 697 30 085	3 964 27 201	9
3220 11 300	- Flügel	St 1000 EUR	2 499 63 338	2 559 71 916	2 563 74 626	9

3 Produktion nach Güterarten - Deutschland

Melde-Nr.	Bezeichnung	Einheit	2012	2013	2014	2014 Anzahl der Unternehmen
1	2	3	4	5	6	7
3220 11 500	- Cembali u.a. Saiteninstrumente mit Klaviatur	St 1000 EUR	-	-	-	-
3220 12 000	Streichinstrumente, Gitarren, andere Saiteninstrumente (ohne Saiteninstrumente mit Klaviatur)	St 1000 EUR	.	.	.	1
3220 13 100	Orgeln, Harmonien u.ä. Musikinstrumente mit Klaviatur; Akkordeons u.ä.; Mundharmonikas; Blasinstrumente	St 1000 EUR	.	48	41	6
3220 13 400	- Orgeln (mit Pfeifen und Klaviatur); Harmonien u.ä. Musikinstrumente mit Klaviatur und durchschlagenden Metallzungen	St 1000 EUR	6 757	12 281	12 566	3
3220 13 701	- Akkordeons u.ä. Musikinstrumente; Mundharmonikas	St 1000 EUR	16 137	16 203	13 354	5
3220 13 702	- Blechblasinstrumente u.a. Blasinstrumente	St 1000 EUR	3 597	3 716	3 379	5
3220 13 703	- - Trompeten, Kornette, Flügelhörner	St 1000 EUR	3 019	3 049	3 181	5
3220 13 704	- - Waldhörner, Tenorhörner, Baritonhörner, Althörner	St 1000 EUR	4 764	4 562	4 527	5
3220 13 705	- - Tuben	St 1000 EUR	12 132	12 072	12 625	4
3220 13 706	- - Andere Blechblasinstrumente, z.B. Posaunen	St 1000 EUR	1 991	2 096	2 203	5
3220 13 707	- - Andere Blasinstrumente	St 1000 EUR	9 269	9 624	9 833	5
3220 13 708	- - Blockflöten	St 1000 EUR	2 893	3 127	2 988	3
3220 13 709	- - Fagotte, Oboen	St 1000 EUR	1 752	1 922	2 070	4
3220 13 710	- - Klarinetten, Saxophone	St 1000 EUR	8 703	907 277 8 232	881 908 8 015	4
3220 13 711	- - Andere Blasinstrumente, a.n.g.	St 1000 EUR	2 755	2 054	1 798	3
3220 14 000	Musikinstrumente, bei denen der Ton elektrisch erzeugt wird oder elektrisch verstärkt werden muss (ohne Schlaginstrumente)	St 1000 EUR	9 188	8 077	7 745	3
3220 15 100	Schlaginstrumente; andere Musikinstrumente, a.n.g.	St 1000 EUR	.	.	.	1
3220 15 300	- Schlaginstrumente (z.B. Trommeln, Xylophone, Becken, Kastagnetten und Maracas)	St 1000 EUR	729 191	698 095	671 945	2
3220 16 000	- Spieldosen, Orchestrinen, Drehorgeln u.a. Musikinstrumente, a.n.g.; Lockpfeifen aller Art; Signalpfeifen, -hörner u.a. Mundblasinstrumente zu Ruf- oder Signalzwecken)	St 1000 EUR	18 225	16 131	15 901	4
3220 20 001	Metronome, Stimmgabeln, Stimpfpfeifen; Musikwerke für Spieldosen; Musiksaiten	St 1000 EUR	.	.	.	2
3220 20 002	Teile und Zubehör für Musikinstrumente	1000 EUR	24 123	25 856	26 416	3
3220 20 003	- für Klaviere	1000 EUR	14 123	14 664	13 641	6
3220 20 004	- für Orgeln, Harmonien und ähnliche	1000 EUR	-	.	.	5
3220 20 005	- für elektrische Musikinstrumente	1000 EUR	-	.	.	1
3220 20 006	Musikinstrumente mit Klaviatur	1000 EUR	12 344	11 484	11 917	7
3220 20 007	- für Saiteninstrumente	1000 EUR	3 690	3 841	3 755	10
3220 20 008	- für Blasinstrumente	1000 EUR	.	29 076	32 741	8
3220 20 009	- für andere Musikinstrumente	1000 EUR	.	.	.	8
3230 11 310	Sportgeräte	Paar 1000 EUR	.	.	.	2
3230 11 370	Ski und Skiausrüstungen für den Wintersport, außer Schuhe; Schlitt- und Rollschuhe; Teile dafür	1000 EUR	8 147	.	.	4
	- Ski, Skibindungen u.a. Skiausrüstungen	1000 EUR	.	.	.	2
	- - Ski	1000 EUR	.	.	.	2
	- - Skibindungen u.a. Skiausrüstungen für den Wintersport	1000 EUR	8 147	.	.	4

3 Produktion nach Güterarten - Deutschland

Melde-Nr.	Bezeichnung	Einheit	2012	2013	2014	2014 Anzahl der Unternehmen
1	2	3	4	5	6	7
3230 11 500	- Schlittschuhe und Rollschuhe (einschl. Stiefel mit fest angebrachten Rollschuhen), Teile und Zubehör dafür	1000 EUR	-	-	-	
3230 12 000	Skischuhe für den Wintersport	Paar 1000 EUR	.	.	.	1
3230 13 000	Wasserski, Surfbretter, Windsurfer u.a. Ausrüstungen, für den Wassersport	1000 EUR	.	.	.	2
3230 14 003	Geräte und Ausrüstungsgegenstände für Turnhallen, Fitnessstudios sowie Leicht- und Schwerathletik - für Turnhallen und Fitnessstudios	1000 EUR	120 732	138 608	134 531	23
3230 14 005	- für Leicht- oder Schwerathletik	1000 EUR	22 639	22 823	25 575	9
3230 15 100	Spezialsporthandschuhe; Ball- und Freiluftsportgeräte, a.n.g.; Schwimm- und Planschbecken - Spezialsporthandschuhe aus Leder oder rekonstituiertem Leder	Paar 1000 EUR	-	-	-	-
3230 15 300	- Golfschläger u.a. Golfausrüstungen	1000 EUR	-	-	-	
3230 15 500	- Geräte und Ausrüstungen für Tischtennis	1000 EUR	.	.	.	2
3230 15 600	- Tennisschläger, Federball- o.ä. Schläger, auch ohne Bespannung	St 1000 EUR	-	-	-	-
3230 15 800	- Bälle (ohne Golf- und Tischtennisbälle)	St 1000 EUR	.	.	.	2
3230 15 903	- Andere Geräte und Ausrüstungsgegenstände, für andere Sportarten oder Freiluftspiele - - Schaukeln und Rutschen u.a. Spielplatzgeräte	1000 EUR	163 501	175 420	195 111	36
3230 15 909	- - Andere Geräte und Ausrüstungsgegenstände, für andere Sportarten oder Freiluftspiele, a.n.g. Angelruten u.a. Angelgerät; andere Ausrüstungsgegenstände für Jagd oder Sportfischerei, a.n.g.	1000 EUR	120 563	125 981	129 234	22
3230 16 003	- Angelruten, Angelhaken und Angelrollen	1000 EUR	.	.	.	2
3230 16 005	- Anderes Angelgerät (z.B. Handnetze zum Landen von Fischen, Schmetterlingsnetze), Lockgeräte (ohne Lockpfeifen) u.ä. Jagdgeräte	1000 EUR	.	.	.	1
3240 11 000	Spielwaren Puppen; Spielzeug, Tiere oder nichtmenschliche Wesen darstellend; Teile und Zubehör für Puppen Puppen, nur Nachbildungen von Menschen darstellend	St 1000 EUR	.	65 755 2 632	70 019 2 953	3
3240 12 001	Spielzeug, Tiere oder nichtmenschliche Wesen darstellend - Füllmaterial enthaltend	St 1000 EUR	2 842 151 41 326	2 632 264 38 889	2 992 137 44 319	4
3240 12 003	- aus Holz, Kunststoff und aus anderen Stoffen - - aus Holz	St 1000 EUR	.	.	.	2
3240 12 009	- - aus Kunststoff und aus anderen Stoffen	St 1000 EUR	.	.	.	3
3240 13 000	Teile und Zubehör für Puppen (einschl. Bekleidung und Bekleidungszubehör, Schuhen und Kopfbedeckungen)	1000 EUR	497	895	894	3
3240 20 003	Elektrische Eisenbahnen (einschl. Zubehör); maßstabgetreu verkleinerte Modelle zum Zusammenbauen, Bausätze und Baukastenspielzeug - Elektrische Eisenbahnen (einschl. Schienen, Signalen u.a. Zubehör)	1000 EUR	158 669	155 602	142 159	13
3240 20 005	- Maßstabgetreu verkleinerte Modelle zum Zusammenbauen, auch mit Antrieb	St 1000 EUR	3 147 933 20 253	3 115 627 19 937	3 224 474 19 546	6
3240 20 008	- Andere Bausätze und Baukastenspielzeug - - aus Kunststoff	St 1000 EUR	.	.	.	5
3240 20 009	- aus anderen Stoffen (einschl. aus Holz)	St 1000 EUR	.	.	.	3

3 Produktion nach Güterarten - Deutschland

Melde-Nr.	Bezeichnung	Einheit	2012	2013	2014	2014 Anzahl der Unternehmen
1	2	3	4	5	6	7
3240 31 000	Anderes Spielzeug (einschl. Musikspielzeuginstrumenten) Puppenwagen, Spielfahrzeuge, zum Besteigen und Fortbewegen durch Kinder geeignet	St 1000 EUR	4 993 157 97 939	3 361 326 93 374	2 043 318 88 755	7
3240 32 000	Puzzles	St 1000 EUR	.	.	.	1
3240 39 200	Anderes Spielzeug, a.n.g. - Musikspielzeuginstr. u. -geräte; Spielzeug, aufgemacht in Zusammenstell. od. Aufmachungen (ausgenommen elektr. Eisenbahnen, maßstabgetreu verkleinerte Modelle zum Zusammenbauen, Bausätze u. Baukastenspielzeug sowie Puzzles); Spielzeug u. Modelle, mit eingebautem Motor; Spielzeugwaffen	St 1000 EUR	.	.	.	4
3240 39 400	- Anderes Spielzeug aus Kunststoff	1000 EUR	409 128	420 497	435 617	25
3240 39 600	- Miniaturmodelle aus Metall, im Spritzgussverfahren hergestellt	1000 EUR	.	.	.	1
3240 39 900	- Anderes Spielzeug aus Kautschuk, aus Spinnstoffen, Metall und anderen Stoffen, a.n.g.	1000 EUR	31 468	20 227	16 044	12
3240 41 000	Anderer Spiele Spielkarten	kg 1000 EUR	.	.	.	2
3240 42 100	Billardspiele und Zubehör; Spiele, mit Münzen oder Spielmarken betrieben; elektrische Autorennspiele; andere Gesellschaftsspiele - Billardspiele und Zubehör	St 1000 EUR	.	.	.	1
3240 42 300	- Spiele, mit Münzen oder Spielmarken betrieben (ohne Kegelanlagen), Teile dafür	St 1000 EUR	159 395 340 421	143 031 450 303	163 546 440 144	5
3240 42 500	- Elektrische Auto-Rennspiele, die den Charakter von Gesellschaftsspielen haben	St 1000 EUR	-	-	-	-
3250 11 300	Medizinische und zahnmedizinische Apparate und Materialien Medizinische, chirurgische und zahnärztliche Instrumente, Apparate und Geräte Andere Instrumente, Apparate und Geräte, für zahnärztliche Zwecke, Teile und Zubehör - Dentalbohrmaschinen, auch mit Sockel und eingebauten anderen zahnärztlichen Ausrüstungen	1000 St 1000 EUR	426 496	420 221	453 089	5
3250 11 505	- - Zahnärztliche Zangen, Modellier- und Polierinstrumente u.ä. Dentalinstrumente	1000 St 1000 EUR	66 011 141 042	72 375 145 740	75 962 152 095	14
3250 11 509	- - Andere zahnärztliche Instrumente, Apparate und Geräte, a.n.g.	1000 St 1000 EUR	96 672 470 724	96 738 538 847	101 089 522 313	28
3250 12 000	Sterilisierapparate für medizinische oder chirurgische Zwecke oder für Laboratorien	1000 St 1000 EUR	27 61 474	.	30 70 122	10
3250 13 110	Spritzen, Nadeln, Katheter, Kanülen - Spritzen, Nadeln, Katheter, - - Spritzen, auch mit Nadeln u.dgl.; andere augenärztliche u.ä. Kanülen u.dgl.	1000 St 1000 EUR	2 403 983 120 453	.	.	15
3250 13 130	Instrumente, Apparate und Geräte, für medizinische und chirurgische Zwecke, a.n.g., Teile und Zubehör - - Hohladeln aus Metall	1000 St 1000 EUR	14 076 6 872	1 507 8 355	1 678 7 407	5
3250 13 150	- - Operationsnähadeln	1000 St 1000 EUR	63 814 15 200	75 049 17 074	76 643 16 150	4
3250 13 170	- - Katheter, Kanülen u.dgl.	1000 St 1000 EUR	1 513 183 397 152	1 631 706 446 183	1 677 813 478 771	45

3 Produktion nach Güterarten - Deutschland

Melde-Nr.	Bezeichnung	Einheit	2012	2013	2014	2014 Anzahl der Unternehmen
1	2	3	4	5	6	7
3250 13 200	- Andere augenärztliche Instrumente, Apparate und Geräte	1000 St 1000 EUR	842 218 989	963 228 306	873 222 870	16
3250 13 330	- Blutdruckmessgeräte, Endoskope - - Blutdruckmessgeräte	1000 St 1000 EUR	1 051 25 650	1 011 30 357	791 24 825	7
3250 13 350	- - Endoskope für medizinische Zwecke	1000 St 1000 EUR	854 629 277	774 631 651	822 729 156	16
3250 13 400	- Fieberthermometer	1000 St 1000 EUR	.	.	.	1
3250 13 530	- Künstliche Nieren; Apparate und Geräte, für Diathermie - - Künstliche Nieren	1000 St 1000 EUR	.	.	.	8
3250 13 550	- - Apparate und Geräte für Diathermie, (einschl. Ultraschalltherapiegeräte [ohne Nierensteinerztrümmerer])	1000 St 1000 EUR	2 7 911	2 8 977	.	2
3250 13 630	- Transfusionsgeräte (einschl. Infusionsgeräten); Apparate und Geräte für Anästhesie - - Transfusionsgeräte (einschl. Infusionsgeräten)	1000 St 1000 EUR	1 100 336 705 122	1 105 627 743 794	.	15
3250 13 650	- - Apparate und Geräte für Anästhesie	1000 St 1000 EUR	.	.	.	10
3250 13 730	- - - Andere Apparate und Geräte, für medizinische und chirurgische Zwecke - - Lithotripsie-Geräte mit Ultraschall	1000 St 1000 EUR	1 51 629	1 43 881	1 31 554	4
3250 13 793	- - - elektromedizinisch und -chirurgisch arbeitend	1000 St 1000 EUR	718 367 939	582 381 607	848 415 511	29
3250 13 795	- - - Chirurgische Scheren, Zangen, Nadelhalter u.ä. chirurgische Instrumente	1000 St 1000 EUR	34 916 470 758	31 385 464 605	48 360 512 462	67
3250 13 799	- - - Andere Apparate und Geräte, für medizinische und chirurgische Zwecke, a.n.g.	1000 St 1000 EUR	.	.	.	124
3250 13 800	- Zentrifugen für Laboratorien	1000 St 1000 EUR	149 143 467	149 144 301	153 148 815	5
3250 21 303	Mechanotherapie- und Massageapparate und -geräte; Apparate und Geräte für die Psychotechnik, Atmungstherapie; Zubehör, Prothesen und orthopädische Vorrichtungen Mechanotherapie- und Massageapparate und -geräte; Apparate und Geräte für die Psychotechnik, Atmungstherapie; Gasmasken u.ä., Teile und Zubehör - Mechanotherapie- und Massageapparate und -geräte; Apparate und Geräte für die Psychotechnik und Atmungstherapie - - Elektrische Vibrations-Massagegeräte	1000 St 1000 EUR	53 13 644	40 10 516	27 5 663	7
3250 21 305	- - - Andere Apparate und Geräte für Mechanotherapie und Psychotechnik	1000 St 1000 EUR	.	.	.	6
3250 21 800	- Apparate und Geräte für Ozon-, Sauerstoff- oder Aerosoltherapie, Beatmungsapparate zur Wiederbelebung und andere Apparate und Geräte für Atmungstherapie	1000 St 1000 EUR	7 916 183 807	8 491 160 384	.	16

3 Produktion nach Güterarten - Deutschland

Melde-Nr.	Bezeichnung	Einheit	2012	2013	2014	2014 Anzahl der Unternehmen
1	2	3	4	5	6	7
	Künstliche Gelenke; orthopädische Vorrichtungen; künstliche Zähne und andere Waren der Zahnprothetik; künstliche Körperteile und Organe, a.n.g.					
3250 22 350	- - Künstliche Gelenke	1000 St 1000 EUR	2 860 551 276	3 105 580 967	3 313 615 989	19
3250 22 390	- - Andere Apparate und Vorrichtungen für orthopädische Zwecke oder zum Behandeln von Knochenbrüchen	1000 EUR	811 269	856 254	813 301	162
3250 22 530	- Waren der Zahnprothetik - - Künstliche Zähne aus Kunststoffen	100 St 1000 EUR	440 973 83 652	268 614 66 966	183 508 70 654	39
3250 22 550	- - Künstliche Zähne aus anderen Stoffen	100 St 1000 EUR	45 732 29 953	44 044 36 525	42 225 37 458	27
3250 22 590	- - Andere Waren der Zahnprothetik	1000 EUR	939 233	922 357	942 770	438
3250 22 901	- Andere Prothesen und andere Waren der Prothetik	1000 EUR	502 624	492 002	503 647	118
3250 22 905	- Andere Vorrichtungen zum Beheben von Funktionsschäden oder Gebrechen	1000 EUR	360 512	352 446	325 582	46
3250 23 000	Teile und Zubehör für Prothesen und orthopädische Vorrichtungen	1000 EUR	54 995	58 727	56 698	15
	Möbel für die Human-, Zahn- und Tiermedizin oder die Chirurgie; Friseurstühle und ähnliche Stühle, mit Schwenk-, Kipp- und Hebevorrichtung; Teile dafür					
3250 30 300	- Dental, Friseurstühle o.ä. Stühle und Teile dafür	1000 St 1000 EUR	58 32 332	91 33 896	. 36 157	11
3250 30 500	- Andere Möbel für die Medizin oder Chirurgie und Teile dafür	1000 St 1000 EUR	2 304 505 939	2 344 516 454	1 921 535 114	45
	Brillen, Brillengläser, Teile dafür Kontaktlinsen, Brillengläser					
3250 41 300	- Kontaktlinsen	1000 St 1000 EUR	. 171 072	3
	- Brillengläser aus Glas oder anderen Stoffen	1000 St 1000 EUR	- -	- -	- -	-
3250 41 530	- - ohne Korrektionswirkung, beide Flächen fertig bearbeitet	1000 St 1000 EUR	1
3250 41 550	- - Einstärkengläser (unifokal), mit Korrektionswirkung, beide Flächen fertig bearbeitet	1000 St 1000 EUR	15 825 171 494	14 819 171 853	13 766 186 786	15
3250 41 590	- - Mehrstärkengläser und Progressivgläser (Gleitsichtgläser), mit Korrektionswirkung, beide Flächen fertig bearbeitet	1000 St 1000 EUR	11 085 411 317	10 209 386 351	10 123 409 844	15
3250 41 700	- Andere Brillengläser aus Glas oder anderen Stoffen, mit Korrektionswirkung, eine Fläche fertig bearbeitet	1000 St 1000 EUR	1
	Brillen (Korrektions-, Schutz- u.a. Brillen) u.ä. Waren					
3250 42 500	- Sonnenbrillen	1000 St 1000 EUR	5
3250 42 900	- Andere Brillen u.ä. Waren	1000 St 1000 EUR	11 753 331 532	11 804 331 849	11 689 359 577	8
	Fassungen für Brillen oder für ähnliche Erzeugnisse					
3250 43 500	- aus Kunststoffen	1000 St 1000 EUR	240 7 088	311 10 997	331 11 841	8
3250 43 900	- aus anderen Stoffen (z.B. aus Metall oder Nichtmetall)	1000 St 1000 EUR	507 28 818	448 29 543	428 27 126	7
3250 44 000	Teile für Brillenfassungen oder für ähnliche Erzeugnisse	1000 EUR	64 762	63 420	67 337	8
	Andere Waren für medizinische oder chirurgische Zwecke					
3250 50 100	- Zahnzement und andere Zahnfüllstoffe; Zement zum Wiederherstellen von Knochen	1000 EUR	359 270	381 282	402 507	16

3 Produktion nach Güterarten - Deutschland

Melde-Nr.	Bezeichnung	Einheit	2012	2013	2014	2014 Anzahl der Unternehmen
1	2	3	4	5	6	7
3250 50 200	- Zubereitungen in Form von Gelen, die in Human- oder Veterinärmedizin als Gleitmittel für Körperteile bei chirurgischen Operationen, medizinischen Untersuchungen oder als Kontaktmittel zwischen Körper und medizinischen Geräten verwendet werden	t 1000 EUR	.	.	.	2
3250 50 300	- Nahtmaterial u. Klebstoffe für org. Gewebe, steril, für die Chirurgie zum Schließen von Wunden (ausg. steriles Catgut); sterile Laminariastifte und -tampons, resorbierbare blutstillende Einlagen für chirurgische oder zahnärztliche Zwecke; sterile Adhäsionsbarrieren zu chirurgischen oder zahnärztlichen Zwecken auch resorbierbar	1000 EUR	149 717	146 769	164 868	8
	Sonstige Erzeugnisse					
	Besen und Bürsten					
	Besen und Bürstenwaren, für Straßen- und Haushaltsreinigung, Tierpflege u.a.; Wischer aus Kautschuk oder ähnlichen geschmeidigen Stoffen					
3291 11 100	- Besen, aus Reisig oder anderen pflanzlichen Stoffen, gebunden, auch mit Stiel	1000 St 1000 EUR	.	.	.	1
3291 11 300	- Von Hand zu führende mechanische Fußbodenkehrer ohne Motor	1000 St 1000 EUR	.	.	.	1
	- Bürstenwaren für die Straßen- und Haushaltsreinigung (einschl. Schuh- und Kleiderbürsten); Bürsten für die Tierpflege					
3291 11 505	- - für die Straßenreinigung	1000 St 1000 EUR	9 828 22 239	.	10 516 23 733	10
3291 11 509	- - für die Haushaltsreinigung und für die Tierpflege	1000 St 1000 EUR	41 897 48 200	43 818 49 912	43 482 48 600	15
3291 11 900	- Andere Besen und Bürsten, a.n.g.; Wischer aus Kautschuk oder ähnlichen geschmeidigen Stoffen	1000 St 1000 EUR	3 024 12 831	2 771 13 698	2 747 15 994	5
	Bürsten und Pinsel zur Körperpflege (einschl. Zahnbürsten); Pinsel für Kunstmalerei, Schreibpinsel u.ä.					
	Pinsel zum Auftragen von kosmetischen Erzeugnissen					
3291 12 100	- Zahnbürsten	1000 St 1000 EUR	393 899 107 115	401 459 113 470	407 646 116 428	5
	- Rasierpinsel, Haar- u.a. Bürsten zur Körperpflege					
3291 12 350	- - Haarbürsten	1000 St 1000 EUR	.	3 289 6 926	.	3
3291 12 370	- - Rasierpinsel u.a. Bürsten zur Körperpflege (ohne Haarbürsten)	1000 St 1000 EUR	40 969 13 124	30 545 17 196	32 260 16 832	12
3291 12 500	- Pinsel für Kunstmalerei und Schreibpinsel	1000 St 1000 EUR	23 199 16 991	23 712 16 770	25 509 17 510	7
3291 12 700	- Pinsel zum Auftragen von kosmetischen Erzeugnissen	1000 St 1000 EUR	671 822 131 050	694 221 136 339	693 877 127 972	9
	Andere Bürsten und Pinsel, a.n.g.					
	- Bürsten und Pinsel zum Auftragen von Anstrichfarben, Lack oder dergleichen					
3291 19 303	- - Bürsten (z.B. Deckenbürsten)	1000 St 1000 EUR	.	.	.	3
3291 19 305	- - Pinsel	1000 St 1000 EUR	27 141 18 422	26 235 20 177	27 871 24 076	7
3291 19 500	- Kissen und Roller zum Anstreichen	1000 St 1000 EUR	141 896 43 523	71 318 27 949	.	2
3291 19 700	- Bürsten, die Teile von Maschinen, Apparaten oder Fahrzeugen sind	1000 St 1000 EUR	218 927 174 260	215 611 184 142	232 137 197 012	21
	Sonstige Erzeugnisse, a.n.g.					
	Sicherheitshandschuhe aus Leder oder rekonstituiertem Leder sowie Sicherheitskopfbedeckungen aus Kunststoff u.a. Material; andere Hüte und Kopfbedeckungen, aus Kautschuk oder Kunststoffen					
3299 11 300	- Schutzhandschuhe aus Leder oder rekonstituiertem Leder, für alle Berufe	Paar 1000 EUR	.	.	.	1

3 Produktion nach Güterarten - Deutschland

Melde-Nr.	Bezeichnung	Einheit	2012	2013	2014	2014 Anzahl der Unternehmen
1	2	3	4	5	6	7
3299 11 500	- Sicherheitskopfbedeckungen aus Kunststoff, Metall u.a. Stoffen	1000 St	5 355	6 117	6 694	5
		1000 EUR	70 192	75 261	79 000	
3299 11 900	- Andere Hüte und Kopfbedeckungen, aus Kautschuk oder Kunststoff	1000 St	-	-	-	-
		1000 EUR	-	-	-	
	Kugelschreiber; Schreiber und Markierstifte, mit Filzspitze o.a. poröser Spitze; Füllbleistifte					
3299 12 103	- Kugelschreiber	1000 St	66 063	66 835	76 020	9
	- - mit Tinte	1000 EUR	165 674	158 583	164 800	
3299 12 105	- - mit Schaft oder Kappe aus Edelmetallen oder Edelmetallplattierungen (ohne solche mit Tinte)	1000 St	113	88	.	4
		1000 EUR	3 665	2 272	1 952	
3299 12 107	- - mit auswechselbarer Mine (ohne solche mit Tinte oder Schaft oder Kappe aus Edelmetallen oder Edelmetallplattierungen)	1000 St	352 524	374 794	407 575	12
		1000 EUR	100 688	99 299	101 632	
3299 12 109	- - Andere Kugelschreiber	1000 St	.	.	.	3
		1000 EUR	.	.	.	
3299 12 300	- Schreiber und Markierstifte, mit Filzspitze oder anderer poröser Spitze	1000 St	585 887	586 066	586 242	13
		1000 EUR	172 952	177 442	183 186	
3299 12 500	- Füllbleistifte (Dreh- und Druckstifte)	1000 St	9 558	7 415	7 083	8
		1000 EUR	14 226	11 632	11 277	
3299 13 300	Füllfederhalter u.a. Füllhalter - Füllfederhalter u.a. Füllhalter zum Zeichnen mit Tusche	1000 St	788	496	547	3
		1000 EUR	2 178	1 622	1 789	
3299 13 505	- - mit Schaft oder Kappe aus Edelmetallen oder Edelmetallplattierungen (ohne solche zum Zeichnen mit tusche)	1000 St	.	.	.	5
		1000 EUR	.	.	.	
3299 13 509	- - Andere Füllfederhalter u.a. Füllhalter (ohne solche zum Zeichnen mit Tusche)	1000 St	10 780	10 860	12 110	7
		1000 EUR	40 213	42 981	45 155	
	Zusammenstellungen von Schreibgeräten; Minen für Kugelschreiber; Schreibfedern und Teile für Schreibgeräte					
3299 14 100	- Zusammenstellungen von Kugelschreibern, Füllhaltern und/oder Füllbleistiften	kg	326 125	.	218 749	4
		1000 EUR	5 888	4 995	4 932	
3299 14 300	- Minen für Kugelschreiber, aus Kugeln und Tintenbehälter bestehend	1000 St	46 083	47 416	42 370	4
		1000 EUR	12 332	12 469	11 740	
3299 14 500	- Schreibfedern und Schreibfederspitzen; Teile von Kugelschreibern, Füllhaltern, Füllbleistiften u. dgl.	1000 EUR	80 510	81 181	81 747	21
	Blei-, Kopier- und Farbstifte, Griffel, Minen für Stifte, Pastellstifte, Zeichenkohle, Schreib- oder Zeichenkreide und Schneiderkreide					
3299 15 100	- Stifte mit festem Schutzmantel (Blei-, Kopier- und Farbstifte)	1000 St	.	.	.	4
		1000 EUR	.	.	.	
3299 15 300	- Minen für Stifte	1000 St	.	.	.	2
		1000 EUR	.	.	.	
3299 15 500	- Schreib- oder Zeichenkreide, Schneiderkreide u.ä.	kg	.	.	.	2
		1000 EUR	.	.	.	
	Schiefertafeln und Tafeln zum Schreiben oder Zeichnen; Datumstempel, Petschafte, Nummernstempel und dergleichen; Farbbänder für Schreibmaschinen u.ä. Farbbänder; Stempelkissen					
3299 16 100	- Schiefertafeln und Tafeln zum Schreiben oder Zeichnen, auch gerahmt	1000 St	114	122	112	11
		1000 EUR	24 820	27 613	25 563	
3299 16 300	- Datumstempel, Petschafte, Nummernstempel u.ä. Waren, Zusammensetzstempel und Druckkästen, für den Handgebrauch	1000 EUR	16 534	17 959	21 122	16
3299 16 500	- Stempelkissen, auch getränkt, auch in Schachteln	1000 St	.	.	.	1
		1000 EUR	.	.	.	

3 Produktion nach Güterarten - Deutschland

Melde-Nr.	Bezeichnung	Einheit	2012	2013	2014	2014 Anzahl der Unternehmen
1	2	3	4	5	6	7
3299 16 700	- Farbbänder für Schreibmaschinen u.ä. Farbbänder, mit Tinte oder anders für Abdrucke präpariert, auch auf Spulen oder in Kassetten	1000 St 1000 EUR	.	.	.	1
	Schirme; Stöcke, Peitschen u.ä. Waren; Druckknöpfe, Knöpfe, Reißverschlüsse; Teile dafür		.	.	.	
3299 21 300	Schirme; Stöcke, Peitschen u.ä. Waren - Regenschirme und Sonnenschirme (einschl. Stockschirme, Gartenschirme u.ä. Waren)	1000 St 1000 EUR	161 38 536	133 35 302	114 35 119	10
3299 21 500	- Gehstöcke, Sitzstöcke, Peitschen, Reitpeitschen u.ä. Waren	1000 St 1000 EUR	.	.	.	2
3299 22 000	Teile, Ausstattungen und Zubehör für Schirme, Stöcke und Peitschen (ohne Griffe und Knäufe)	1000 EUR	3 076	.	.	3
3299 23 301	Druckknöpfe und Teile dafür	1000 St 1000 EUR	4 132 924 36 521	.	.	3
3299 23 302	- - Knöpfe aus Kunststoff, nicht mit Spinnstoffen überzogen	1000 St 1000 EUR	192 445 12 486	159 390 10 877	163 877 10 713	5
3299 23 304	- - Andere Knöpfe	1000 St 1000 EUR	217 920 10 618	207 168 9 473	219 411 10 119	5
3299 23 306	- - mit Zähnen aus unedlen Metallen	1000 m 1000 St 1000 EUR	.	.	.	2 2
3299 23 307	- - mit Zähnen aus Kunststoff	1000 m 1000 St 1000 EUR	26 155 31 715 21 414	23 437 39 826 28 773	22 981 39 418 34 335	3 4
3299 24 300	Knopfformen u.a. Knopfteile, Knopffrohlinge; Teile für Reißverschlüsse - Knopfformen u.a. Knopfteile; Knopffrohlinge	kg 1000 EUR	.	.	.	2
3299 24 500	- Teile für Reißverschlüsse (einschl. Bänder und Streifen, aus unedlen Metallen oder Kunststoff)	1000 EUR	.	.	.	2
3299 30 000	Erzeugnisse aus Menschenhaaren oder Tierhaaren; ähnliche Erzeugnisse aus Spinnstoffen	1000 EUR	7 197	7 061	7 033	3
3299 41 100	Feuerzeuge, andere Anzünder, Pfeifen, Teile dafür; Erzeugnisse aus leicht entzündlichen Stoffen; Zündhölzer; flüssige Brennstoffe und brennbare Flüssiggase für Feuerzeuge oder Anzünder Feuerzeuge u.a. Anzünder; Tabakpfeifen (einschl. Pfeifenköpfe), Zigarren- und Zigarettenspitzen, Teile dafür	1000 St 1000 EUR	.	.	.	1
3299 41 300	- Feuerzeuge u.a. Anzünder, auch mechanisch oder elektrisch	1000 St 1000 EUR	.	.	.	1
3299 42 100	Tabakpfeifen (einschl. Pfeifenköpfe), Zigarren- und Zigarettenspitzen und Teile dafür	kg 1000 EUR	736 715 6 740	.	.	2
3299 42 300	Zündmetalllegierungen, Erzeugnisse aus leicht entzündlichen Stoffen; Teile für Anzünder - Cer-Eisen u.a. Zündmetalllegierungen in jeder Form; Erzeugnisse aus leicht entzündlichen Stoffen	kg 1000 EUR	52 127 933 33 866	49 314 915 37 620	43 599 506 37 552	6
3299 43 000	- Teile für Anzünder (ohne Feuersteine und Dochte)	1000 EUR	-	-	-	
3299 51 303	Flüssige Brennstoffe und brennbare Flüssiggase für Feuerzeuge oder Anzünder, in Behältnissen mit einem Fassungsvermögen von 300 cm ³ oder weniger Andere Erzeugnisse, a.n.g. Fest-, Karnevals- o.a. Unterhaltungsartikel (einschl. Zauber- und Scherzartikeln) - Weihnachtsartikel	1000 St 1000 EUR	.	.	.	2
	- - aus Glas	1000 EUR	7 198	.	.	2

3 Produktion nach Güterarten - Deutschland

Melde-Nr.	Bezeichnung	Einheit	2012	2013	2014	2014 Anzahl der Unternehmen
1	2	3	4	5	6	7
3299 51 309	- - aus anderen Stoffen	1000 EUR	.	.	.	2
	- Festartikel für andere Feste, Karnevals- oder andere Unterhaltungsartikel					
3299 51 505	- - aus Papier oder Pappe	1000 EUR	25 290	30 902	12 155	5
3299 51 509	- - aus anderen Stoffen	1000 EUR	9 868	8 103	26 610	5
	Frisierkämmen, Einsteckkämmen, Haarspangen u. dgl. aus anderem Material als Hartkautschuk oder Kunststoff; Haarnadeln, Frisiernadeln u.ä.; Parfümzerstäuber und Vorrichtungen und Köpfe dafür					
3299 52 200	- Frisierkämmen, Einsteckkämmen, Haarspangen u.dgl. aus anderem Material als Hartkautschuk oder Kunststoff	kg 1000 EUR	- -	- -	- -	-
3299 52 500	- Haarnadeln, Frisiernadeln, Haarklammern, Lockenwickler u.ä. Waren und Teile dafür	kg 1000 EUR	1
3299 52 800	- Parfümzerstäuber u.ä. Zerstäuber zu Toilettenzwecken, und Vorrichtungen und Köpfe dafür	kg 1000 EUR	- -	- -	- -	-
3299 53 000	Instrumente, Apparate, Geräte und Modelle zu Vorführzwecken (z.B. beim Unterricht oder auf Ausstellungen)	1000 St 1000 EUR	4 692 228 710	4 823 233 509	4 087 266 890	27
3299 54 000	Kerzen (Lichte) aller Art und dergleichen	kg 1000 EUR	118 081 584 247 587	124 593 143 264 571	119 065 047 261 913	20
3299 55 000	Künstliche Blumen, künstliches Blattwerk und künstliche Früchte sowie Teile dafür, Waren daraus	1000 EUR	-	-	-	
	Waren aus Därmen, Sehnen u.ä.; Vogelbälge; Elfenbein, Perlmutter und ähnliches, bearbeitet und Waren daraus; pflanzliche und mineralische Schnitzstoffe; Handsiebe; Vakuum-Isolierflaschen; Schneider- und Schaufensterpuppen und sonstige Waren, a.n.g.					
3299 59 100	- Atmungsapparate und -geräte und Gasmasken (ohne Apparate und Geräte für Atmungstherapie sowie Schutzmasken, ohne mechanische Teile und ohne auswechselbares Filterelement)	1000 St 1000 EUR	2 921 194 928	2 931 207 853	3 717 172 432	6
3299 59 200	- Waren aus Därmen, Goldschlägerhäutchen, Blasen oder Sehnen	1000 EUR	-	-	-	
3299 59 300	- Tierische Schnitzstoffe, bearbeitet und Waren daraus	1000 EUR	-	-	-	
3299 59 400	- Pflanzliche oder mineralische Schnitzstoffe, bearbeitet und Waren daraus; geformte oder geschnitzte Waren, a.n.g.; nicht gehärtete Gelatine, bearbeitet und Waren daraus	1000 EUR	.	.	.	2
3299 59 500	- Handsiebe	1000 EUR	-	-	-	
3299 59 600	- Vakuum-Isolierflaschen u.a. Vakuum-Isolierbehälter; Teile dafür (ohne Glaskolben)	1000 EUR	31 939	25 495	33 878	3
3299 59 700	- Schneiderpuppen, Schaufensterpuppen u.ä. Waren; bewegliche Figuren und Ausstellungsstücke für Schaufenster	1000 EUR	.	.	.	1
3299 59 800	- Globen, kartografisch, bedruckt (ohne Reliefgloben)	1000 St 1000 EUR	1
3299 60 000	Präparierung und Ausstopfung von Tieren (ausgenommen Vogelbälge)	1000 EUR	-	-	-	
3299 99 000	Veredlung von Erzeugnissen dieser Güterabteilung (ohne Möbelveredlung und ohne Polsterung von Sitzmöbeln)	1000 EUR	44 546	47 466	59 434	19

3 Produktion nach Güterarten - Deutschland

Melde-Nr.	Bezeichnung	Einheit	2012	2013	2014	2014 Anzahl der Unternehmen
1	2	3	4	5	6	7
3311 11 000	Reparatur, Instandhaltung und Installation von Maschinen und Ausrüstungen (einschl. Wartung) Reparatur und Instandhaltung von Metallerzeugnissen, Maschinen und Ausrüstungen (einschl. Wartung) Reparatur und Instandhaltung von Metallerzeugnissen Reparatur und Instandhaltung von Konstruktionen und Konstruktionsteilen, aus Metall	1000 EUR	270 353	359 318	340 331	192
3311 12 001	Reparatur und Instandhaltung von Tanks, Sammelbehältern und ähnlichen Behältern, aus Metall - von Warenbehältern und Transportcontainern (z.B. Überseecontainern)	1000 EUR	48 123	64 900	52 078	17
3311 12 002	- von anderen Tanks, Sammelbehältern und ähnlichen Behältern, mit einem Fassungsvermögen von mehr als 300 l	1000 EUR	269 895	257 833	289 943	45
3311 12 005	- von Behältern mit einem Fassungsvermögen von 300 l oder weniger	1000 EUR	20 494	23 779	28 351	8
3311 13 000	Reparatur und Instandhaltung von Dampfkesseln (ohne Zentralheizungskessel) sowie an Rohrleitungsnetzen aus Metall in Industrieanlagen	1000 EUR	649 274	593 130	600 772	76
3311 19 001	Reparatur und Instandhaltung von anderen Metallerzeugnissen - von Formen zum Spritzgießen oder Formpressen für Kautschuk oder Kunststoff	1000 EUR	135 160	151 323	152 846	189
3311 19 002	- von ur- und umformenden Werkzeugen, z.B. von Formen zum Druckgießen für Metalle oder Hartmetalle sowie von Press-, Präge-, Tiefzieh-, Gesenkschmie-, de-, Stanz- oder Lochwerkzeugen	1000 EUR	50 264	43 830	46 441	59
3311 19 003	- von zerspanenden und anderen Werkzeugen (z.B. zum Nachschärfen, Nachschleifen)	1000 EUR	152 882	142 453	155 100	79
3311 19 009	- von sonstigen Metallerzeugnissen, a.n.g. (z.B. Panzerschränken, Türen und Fächern für Stahlkammern, Schiffsschrauben und Schraubenflügel dafür, Schließern, Schließanlagen u.a., Zentralheizungskesseln mit industrieller Kapazität)	1000 EUR	56 246	70 022	71 779	39
3312 11 001	Reparatur und Instandhaltung von Maschinen Reparatur und Instandhaltung von nicht wirtschaftszweigspezifischen Maschinen Reparatur und Instandhaltung von Verbrennungsmotoren und Turbinen (ohne Motoren für Luft- und Straßenfahrzeuge) - von Verbrennungsmotoren	1000 EUR	657 574	603 851	604 528	24
3312 11 002	- von Turbinen	1000 EUR	950 995	995 107	1 034 079	28
3312 12 101	Reparatur und Instandhaltung von hydraulischen und pneumatischen Komponenten und Systemen, anderen Pumpen, Kompressoren, Armaturen - Reparatur und Instandhaltung von Pumpen und Verdichtern - - von Druckluftmotoren und -zylindern, Hydropumpen, Hydromotoren, -zylindern, -systemen und -aggregaten	1000 EUR	75 209	81 081	71 246	53
3312 12 102	- - von Kompressoren und Vakuumpumpen	1000 EUR	170 668	186 475	183 152	57
3312 12 103	- - von anderen Pumpen	1000 EUR	210 305	220 822	246 166	92

3 Produktion nach Güterarten - Deutschland

Melde-Nr.	Bezeichnung	Einheit	2012	2013	2014	2014 Anzahl der Unternehmen
1	2	3	4	5	6	7
3312 12 205	- Reparatur und Instandhaltung von Armaturen u.ä. Apparaten - - von Ventilen für ölhydraulische und pneumatische Energieübertragung sowie Druckluftwartungseinheiten	1000 EUR	23 557	26 197	27 453	16
3312 12 209	- - von anderen Armaturen u.ä. Apparaten	1000 EUR	294 525	249 950	253 162	51
3312 13 000	Reparatur und Instandhaltung von Lagern, Getrieben, Zahnrädern und Antriebselementen	1000 EUR	184 002	181 942	208 625	46
3312 14 000	Reparatur und Instandhaltung von Öfen und Brennern	1000 EUR	171 549	177 157	194 901	77
3312 15 001	Reparatur und Instandhaltung von Hebezeugen und Fördermitteln (ohne solche von Aufzügen, Rolltreppen und Rollsteigen) - für den Bergbau	1000 EUR	68 159	69 281	57 889	20
3312 15 002	- für die Bauwirtschaft	1000 EUR	30 842	34 302	31 712	20
3312 15 009	- von anderen Hebezeugen und Fördermitteln	1000 EUR	921 173	896 562	916 402	230
3312 16 000	Reparatur und Instandhaltung von Büromaschinen (ohne Datenverarbeitungsgeräte und periphere Geräte)	1000 EUR	29 895	26 819	33 656	8
3312 17 000	Reparatur und Instandhaltung von handgeführten Werkzeugen mit Motorantrieb	1000 EUR	51 487	52 351	59 357	27
3312 18 001	Reparatur und Instandhaltung von kälte- und lufttechnischen Erzeugnissen (ohne solche für den Haushalt) - von Wärmeaustauschern (ohne solche für lufttechnische Erzeugnisse)	1000 EUR	35 293	35 463	30 493	20
3312 18 009	- von anderen kälte- und lufttechnischen Erzeugnissen für gewerbliche Zwecke	1000 EUR	461 584	476 339	441 772	126
3312 19 901	Reparatur und Instandhaltung von nicht wirtschaftszweigspezifischen Maschinen, a.n.g. - von Maschinen und Anlagen für die Behandlung durch Temperaturänderungen in der chemischen und verwandten Industrie; von Maschinen und Anlagen für die Wasserbehandlung, Gaserzeugung	1000 EUR	184 293	185 147	201 470	81
3312 19 902	- von Maschinen und Anlagen für die Behandlung durch Temperaturänderung im Nahrungs- und Genussmittelgewerbe (einschl. Verpackungsmaschinen)	1000 EUR	119 320	116 576	122 683	62
3312 19 903	- von Waagen für gewerbliche Zwecke	1000 EUR	50 224	58 701	68 516	11
3312 19 904	- von Maschinen und Anlagen zur Beschichtung mit Farben, Lacken, Leimen oder zum Aufdampfen von Metall im Vakuum	1000 EUR	41 390	51 989	54 919	15
3312 19 909	- von sonstigen Maschinen für unspezifische Verwendung, a.n.g. z.B. von nicht elektrischer Schweißtechnik	1000 EUR	445 689	407 613	372 095	161
3312 21 100	Reparatur und Instandhaltung von Maschinen für sonstige bestimmte Wirtschaftszweige Reparatur und Instandhaltung von Schleppern und anderen Zugmaschinen sowie anderen land- und forstwirtschaftlichen Maschinen, Apparaten und Geräten - von Schleppern und anderen Zugmaschinen	1000 EUR	17 427	22 386	27 216	27
3312 21 200	- von land- und forstwirtschaftlichen Maschinen, Apparaten und Geräten, a.n.g.	1000 EUR	55 057	50 274	50 841	72
3312 22 000	Reparatur und Instandhaltung von Werkzeugmaschinen zum Bearbeiten von Metallen	1000 EUR	926 378	988 053	1 089 487	277

Melde-Nr.	Bezeichnung	Einheit	2012	2013	2014	2014 Anzahl der Unternehmen
1	2	3	4	5	6	7
3312 23 001	Reparatur und Instandhaltung von Maschinen für die Metallherzeugung, Walzwerkseinrichtungen, Gießmaschinen - von Gießmaschinen für Gießereien	1000 EUR	22 376	20 591	22 634	11
3312 23 009	- von anderen Maschinen für die Metallherzeugung, Walzwerkseinrichtungen	1000 EUR	121 492	138 585	121 754	48
3312 24 003	Reparatur und Instandhaltung von Bergwerks-, Bau- und Baustoffmaschinen - von Aufbereitungs- und Formmaschinen für Gießereiformsande	1000 EUR	2 150	1 954	2 570	7
3312 24 005	- von Bau- und Baustoffmaschinen	1000 EUR	298 368	253 539	283 433	82
3312 24 009	- von Bergwerksmaschinen	1000 EUR	129 558	109 718	107 583	27
3312 25 000	Reparatur und Instandhaltung an Maschinen für die Nahrungs-, Futtermittel- und Getränkeherstellung und für die Tabakverarbeitung, a.n.g.	1000 EUR	197 748	207 365	210 329	103
3312 26 001	Reparatur und Instandhaltung an Maschinen für die Textil- und Bekleidungsherstellung, die Lederherzeugung und -verarbeitung sowie die Herstellung von Schuhen - für die Bekleidungsherstellung, die Lederherzeugung und -verarbeitung sowie die Herstellung von Schuhen	1000 EUR	32 706	.	.	5
3312 26 003	- für die Textilherstellung	1000 EUR	42 936	40 050	41 189	27
3312 27 000	Reparatur und Instandhaltung von Maschinen für die Papierherzeugung und -verarbeitung	1000 EUR	176 662	194 246	178 466	49
3312 28 000	Reparatur und Instandhaltung von Maschinen und Apparaten zum Be- oder Verarbeiten von Kunststoffen und Kautschuk	1000 EUR	143 665	151 381	156 760	64
3312 29 101	Reparatur und Instandhaltung von Maschinen für sonstige bestimmte Wirtschaftszweige, a.n.g. - Reparatur und Instandhaltung von Werkzeugmaschinen zum Bearbeiten von Holz, Kork, Steinen, Hartkautschuk oder ähnlichen harten Stoffen - - von Werkzeugmaschinen für mineralische Stoffe	1000 EUR	10 545	.	.	17
3312 29 102	- - von Werkzeugmaschinen für andere harte Stoffe	1000 EUR	66 960	62 458	60 258	35
3312 29 105	- von Spannzeugen	1000 EUR	4 254	4 512	9 962	10
3312 29 901	- Reparatur und Instandhaltung von Maschinen für sonstige bestimmte Wirtschaftszweige, a.n.g. - - für das Druckgewerbe	1000 EUR	49 526	59 202	61 696	33
3312 29 902	- - für Trockner und Oberflächentechnik	1000 EUR	22 269	22 235	23 781	15
3312 29 903	- - für die Halbleiterindustrie und die Flachbildherstellung	1000 EUR	117 403	107 668	110 383	22
3312 29 904	- - für die automatisierte Montagetechnik und Handhabung	1000 EUR	70 204	72 336	79 328	78
3312 29 905	- - für die chemische Industrie, a.n.g.	1000 EUR	254 570	451 492	466 626	32
3312 29 907	- - für andere Industrien	1000 EUR	494 238	501 489	476 353	235
3312 29 908	- - Allgemeine mechanische Reparatur, Instandhaltung, Service und Wartung von Maschinen	1000 EUR	288 681	353 431	403 429	165
3312 29 909	- - Reparatur und Instandhaltung von Auswuchtmaschinen; Glücksspieltischen, automatischen Kegelbahnen u.a. Gesellschaftsspielen, einschl. mechanischer Spiele der Meldenummer 2899 39 750	1000 EUR	5 775	7 203	6 931	3

Melde-Nr.	Bezeichnung	Einheit	2012	2013	2014	2014 Anzahl der Unternehmen
1	2	3	4	5	6	7
3313 11 103	Reparatur und Instandhaltung von elektronischen und optischen Geräten - Reparatur und Instandhaltung von Mess-, Kontroll-, Navigations- u. ä. Instrumenten und Vorrichtungen - - von elektrischen Instrumenten und Vorrichtungen	1000 EUR	321 324	362 340	352 955	190
3313 11 105	- - von feinmechanisch-optischen Instrumenten und Vorrichtungen	1000 EUR	109 564	108 906	110 361	63
3313 11 107	- - von Prüfmaschinen (einschl. Prüfständen)	1000 EUR	80 817	91 223	100 231	28
3313 11 200	- von industriellen Zeitmessinstrumenten und -geräten	1000 EUR	8 432	6 953	6 231	5
3313 12 000	Reparatur und Instandhaltung von medizinischen Geräten und orthopädischen Vorrichtungen (einschl. Waren der Zahnprothetik)	1000 EUR	486 851	486 163	466 639	122
3313 13 000	Reparatur und Instandhaltung von optischen und fotografischen Geräten für gewerbliche Zwecke	1000 EUR	160 181	206 987	205 555	24
3313 19 001	Reparatur und Instandhaltung von anderer elektronischer Ausrüstungsgegenstände für gewerbliche Zwecke - von industriellen Prozesssteuerungseinrichtungen (Dauerbetrieb-Steuerungseinrichtungen)	1000 EUR	91 687	104 842	110 687	46
3313 19 003	- von nachrichtentechnischen u.a. elektronischen Geräten und Einrichtungen (z.B. Kommunikationssysteme, Netzwerke, gewerbliche Ausrüstungen für Rundfunk, Fernsehen)	1000 EUR	240 786	249 642	231 508	66
3314 11 200	Reparatur und Instandhaltung von elektrischen Ausrüstungen Reparatur und Instandhaltung von Elektromotoren, Generatoren und Transformatoren sowie von Elektrizitätsverteilungs- und -schalteinrichtungen - von Elektromotoren, Generatoren und Transformatoren	1000 EUR	1 026 661	992 862	1 032 117	213
3314 11 500	- von Elektrizitätsverteilungs- und -schalteinrichtungen	1000 EUR	667 529	639 683	669 961	130
3314 19 001	Reparatur und Instandhaltung elektrischer Ausrüstungsgegenstände für gewerbliche Zwecke - von elektrischen Löt- und Schweißmaschinen, -apparaten und -geräten	1000 EUR	40 447	49 814	54 137	36
3314 19 002	- von elektrischen Geräten für gewerbliche Zwecke	1000 EUR	9 803	9 481	9 444	17
3314 19 008	- von anderen elektrischen Geräten, a.n.g.	1000 EUR	644 137	682 383	720 208	129
3315 10 101	Reparatur und Instandhaltung von Schiffen und Booten - Reparatur und Instandhaltung an Schiffen, Bohr- oder Förderplattformen und schwimmenden Vorrichtungen für zivile Zwecke (nicht an Yachten, anderen Freizeit- oder Sportbooten, Ruderbooten und Kanus)	1000 EUR	491 147	507 501	698 378	79
3315 10 300	- Reparatur und Instandhaltung sowie Umbau- und Ausbaurbeiten an Booten und Yachten	1000 EUR	187 970	219 687	195 291	28
3316 10 001	Reparatur und Instandhaltung von Luft- und Raumfahrzeugen sowie von Motoren und Triebwerken dafür, für zivile Zwecke	1000 EUR	6 050 952	6 403 309	6 522 807	60
3317 11 000	Reparatur und Instandhaltung von Fahrzeugen, a.n.g. Reparatur und Instandhaltung von Schienenfahrzeugen	1000 EUR	1 674 880	1 573 503	1 574 032	56
3317 19 000	Reparatur und Instandhaltung von sonstigen Fahrzeugen, a.n.g. (z.B. Behindertenfahrzeuge, Schubkarren, einrädriige Handtransportfahrzeuge, Gespannfahrzeuge für Tiere; ohne Reparatur und Instandhaltungen von Krafträdern)	1000 EUR	12 945	24 691	23 869	21

Melde-Nr.	Bezeichnung	Einheit	2012	2013	2014	2014 Anzahl der Unternehmen
1	2	3	4	5	6	7
	Reparatur und Instandhaltung von sonstigen Ausrüstungen					
	- Reparatur und Instandhaltung von sonstigen Ausrüstungen (ohne Reparatur von Persenning u.ä. und Campingausrüstungen und textilen Artikeln, a.n.g.)					
3319 10 103	- - von Verpackungsmitteln, Lagerbehältern und Ladungsträgern aus Holz und von Holzwaren (ohne Gebrauchsgüter)	1000 EUR	34 105	34 131	32 793	21
3319 10 105	- - von Gütern der Abteilung 22, einschl. von Rohren, Schläuchen und Rohrnetzen aus Kunststoffen in Industrieanlagen	1000 EUR	37 439	40 032	39 253	17
3319 10 106	- - von Gütern der Abteilung 23	1000 EUR	-	-	-	
3319 10 108	- - Reparatur von Flippern und sonstigen Münzspielgeräten	1000 EUR	.	.	.	1
3319 10 200	- Reparatur von Persenning u.ä. und Campingausrüstungen und textilen Artikeln, z.B. von Netzen und Tauen	1000 EUR	.	.	.	4
	Installation von Maschinen und Ausrüstungen					
	Installation von Metallerzeugnissen					
3320 11 000	Installation von Dampfkesseln (ohne Zentralheizungskessel), einschl. Verlegen von Rohrnetzen aus Metall in Industrieanlagen	1000 EUR	2 214 993	2 299 530	2 157 661	140
	Installation von anderen Metallerzeugnissen					
3320 12 001	- von selbstproduzierten Metallkonstruktionen	1000 EUR	722 600	672 698	751 844	273
3320 12 005	- von Behältern aus Eisen oder Stahl mit einem Fassungsvermögen von 300 l oder weniger	1000 EUR	836	.	.	2
3320 12 006	- von sonstigen Metallerzeugnissen, a.n.g. (z.B. Panzerschränken, Türen und Fächern für Stahlkammern, Schiffsschrauben und Schraubenflügel dafür; Schlössern, Schließanlagen u.ä. Behälter von mehr als 300 l; industriellen Zentralheizungskesseln)	1000 EUR	56 769	60 746	58 425	24
3320 21 000	Installation von nicht wirtschaftszweigspezifischen Maschinen Installation von Büromaschinen	1000 EUR	.	.	.	2
	Installation von sonstigen nicht wirtschaftszweigspezifischen Maschinen, a.n.g.					
	- Installation von Verbrennungsmotoren und Turbinen (ohne Motoren für Luft- und Straßenfahrzeuge)					
3320 29 101	- - von Verbrennungsmotoren	1000 EUR	103 352	86 407	88 737	4
3320 29 102	- - von Turbinen und windgetriebenen Stromerzeugungsaggregaten	1000 EUR	182 129	179 240	282 427	12
	- Installation von Pumpen und Kompressoren					
3320 29 203	- - von Druckluftmotoren und -zylindern, Hydropumpen, Hydromotoren, -zylindern, -systemen und -aggregaten	1000 EUR	3 492	2 685	2 485	10
3320 29 204	- von Kompressoren und Vakuumpumpen	1000 EUR	65 131	138 133	131 412	19
3320 29 205	- von anderen Pumpen	1000 EUR	50 946	44 921	46 451	22
3320 29 300	- Installation von Öfen und Brennern	1000 EUR	19 954	22 650	16 772	25
	- Installation von Hebezeugen und Fördermitteln (ohne Aufzüge und Rolltreppen)					
3320 29 401	- - für den Bergbau	1000 EUR	541	.	.	3
3320 29 403	- - für andere Zwecke	1000 EUR	277 311	261 872	303 305	96

3 Produktion nach Güterarten - Deutschland

Melde-Nr.	Bezeichnung	Einheit	2012	2013	2014	2014 Anzahl der Unternehmen
1	2	3	4	5	6	7
3320 29 501	- Installation von kälte- und luft-technischen Erzeugnissen, für gewerbliche Zwecke - - von Wärmeaustauschern (ohne solche für lufttechnische Anlagen)	1000 EUR	89 371	91 045	93 085	10
3320 29 502	- - von anderen kälte- und luft-technischen Erzeugnissen, für gewerbliche Zwecke	1000 EUR	560 963	569 521	683 417	96
3320 29 601	- Installation von Maschinen für spezifische Verwendung, a.n.g. - - von Waagen für gewerbliche Zwecke	1000 EUR	13 093	13 107	13 446	11
3320 29 602	- - von Verpackungsmaschinen	1000 EUR	316 457	317 299	350 872	54
3320 29 603	- - von Maschinen und Apparaten zur Beschichtung mit Farben, Lacken, Leimen oder zum Aufdampfen von Metall im Vakuum	1000 EUR	.	.	382 063	7
3320 29 604	- - von Maschinen und Apparaten für die chemische und verwandte Industrie, Wasserbehandlung, Gaserzeugung	1000 EUR	59 250	67 786	87 696	24
3320 29 606	- - von Armaturen und ähnlichen Apparaten für Rohr- und Schlauchleitungen, Dampfkesseln, Sammelbehältern oder ähnlichen Behältern aus Metall	1000 EUR	76 050	81 094	57 600	16
3320 29 607	- - von wärmewirtschaftlichen Maschinen für die Nahrungs- und Genussmittelindustrie	1000 EUR	40 003	304 534	336 718	13
3320 29 609	- - von sonstigen Maschinen für unspezifische Verwendung, a.n.g. (z.B. Maschinen zum Strahlen oder Verteilen, Verspritzen oder Zerstäuben von Flüssigkeiten oder Pulver)	1000 EUR	203 954	202 349	231 284	46
3320 29 700	- von Werkzeugmaschinen zum Bearbeiten von Holz, Kork, Bein, Kautschuk o.ä. harten Stoffen	1000 EUR	59 689	41 113	46 083	14
3320 31 000	Installation von Maschinen für sonstige bestimmte Wirtschaftszweige Installation von land- und forstwirtschaftlichen Maschinen, Apparaten und Geräten	1000 EUR	5 389	6 348	4 044	9
3320 32 001	Installation von metallbearbeitenden Werkzeugmaschinen - zum Bearbeiten von Metallen sowie zum Abtragen von Stoffen aller Art durch Laserstrahl, Ultraschall usw.	1000 EUR	130 858	140 371	141 999	55
3320 32 003	- zum Bearbeiten von mineralischen und zum Kaltbearbeiten von Glas	1000 EUR	11 780	11 268	12 335	8
3320 32 008	- zum anderen Bearbeiten	1000 EUR	37 946	39 073	38 235	12
3320 33 000	Installation von Maschinen für die Metallerzeugung, Walzwerkseinrichtungen, Gießmaschinen	1000 EUR	129 354	102 761	126 040	13
3320 34 003	Installation von Bau- und Bergwerksmaschinen - von Aufbereitungs- und Formmaschinen für Gießereiformsande	1000 EUR	9 884	8 251	4 546	5
3320 34 005	- von Bau- und Baustoffmaschinen	1000 EUR	110 449	93 917	79 864	27
3320 34 009	- von Bergwerksmaschinen	1000 EUR	8 001	4 761	6 020	7
3320 35 000	Installation von Maschinen für die Nahrungs-, Futtermittel- und Getränkeherstellung und die Tabakherstellung	1000 EUR	390 690	451 036	468 521	45
3320 36 001	Installation von Maschinen für Textil- und Bekleidungsherstellung, die Ledererzeugung und -verarbeitung sowie die Herstellung von Schuhen - von Spinnerei-, Weberei-, Strickerei- und Wirkereimaschinen	1000 EUR	.	6 043	11 252	6

3 Produktion nach Güterarten - Deutschland

Melde-Nr.	Bezeichnung	Einheit	2012	2013	2014	2014 Anzahl der Unternehmen
1	2	3	4	5	6	7
3320 36 008	- von anderen Maschinen für das Textil- und Bekleidungs-gewerbe sowie Maschinen zum Herstellen von Leder, Schuhen und Lederwaren	1000 EUR	15 682	20 365	17 532	10
3320 37 000	Installation von gewerblichen Maschinen und gewerblicher Ausrüstung für die Papiererzeugung und -verarbeitung	1000 EUR	32 204	33 834	30 413	26
3320 38 000	Installation von Maschinen und Apparaten zum Be- oder Verarbeiten von Kunststoffen und Kautschuk	1000 EUR	95 963	113 716	103 465	45
3320 39 001	Installation von Maschinen für sonstige bestimmte Wirtschaftszweige a.n.g. - für das Druckgewerbe	1000 EUR	106 623	118 975	137 615	17
3320 39 003	- zum Herstellen oder Warmbearbeiten von Glas oder Glaswaren	1000 EUR	2 644	2 673	3 137	7
3320 39 004	- für die Halbleiterindustrie und die Flachbildherstellung	1000 EUR	16 577	17 398	14 216	6
3320 39 005	- für die automatisierte Montagetechnik und Handhabung	1000 EUR	350 326	332 253	321 489	46
3320 39 006	- von Trocknern sowie für Maschinen für die Oberflächenvorbehandlung, -behandlung oder -veredlung von Metallen	1000 EUR	17 380	13 401	9 410	8
3320 39 007	- für die chemische Industrie	1000 EUR	19 929	16 694	19 157	17
3320 39 008	- von anderen Maschinen für sonstige bestimmte Wirtschaftszweige, a.n.g., z.B. Auswuchtmaschinen	1000 EUR	255 652	282 505	245 970	85
3320 41 001	Installation von elektronischen und optischen Geräten Installation von medizinischen Apparaten und Geräten sowie von optischen und feinmechanischen Instrumenten - von medizinischen Apparaten und Geräten	1000 EUR	33 775	32 808	36 305	15
3320 41 003	- von optischen und feinmechanischen Instrumenten	1000 EUR	25 981	27 076	29 268	10
3320 42 001	Installation von elektronischen Ausrüstungsgegenständen für gewerbliche Zwecke - von nachrichtentechnischen Geräten und Einrichtungen (z.B. Kommunikationssysteme, Netzwerke usw.)	1000 EUR	679 785	636 064	625 084	59
3320 42 002	- von elektronischen Mess-, Kontroll-, Navigations- u.ä. Instrumenten und Vorrichtungen	1000 EUR	246 680	274 635	301 538	48
3320 42 004	- von gewerblichen Datenverarbeitungsgeräten und -einrichtungen	1000 EUR	25 844	27 295	24 587	12
3320 42 006	- von gewerblichen Ausrüstungen für Rundfunk, Fernsehen sowie Bild- und Tonaufzeichnung oder -wiedergabe	1000 EUR	165 868	126 391	134 873	9
3320 42 008	- von Prüfmaschinen (einschl. Prüfständen)	1000 EUR	33 779	33 183	43 423	17
3320 50 200	Installation von elektrischen Ausrüstungsgegenständen - von Elektromotoren, Generatoren und Transformatoren	1000 EUR	137 605	124 243	120 311	30
3320 50 500	- von Elektrizitätsverteilungs- und -schalteinrichtungen	1000 EUR	1 315 422	1 330 932	1 253 071	175
3320 50 901	- von anderen elektrischen Geräten, a.n.g. - - von elektrischen Löt- und Schweißmaschinen, -apparaten und -geräten	1000 EUR	.	.	.	3
3320 50 909	- - von anderen elektrischen Geräten, a.n.g.	1000 EUR	1 379 820	1 465 926	1 417 337	95

3 Produktion nach Güterarten - Deutschland

Melde-Nr.	Bezeichnung	Einheit	2012	2013	2014	2014 Anzahl der Unternehmen
1	2	3	4	5	6	7
3320 60 000	Planung und Installation von industriellen Prozesssteuerungseinrichtungen (Dauerbetrieb-Steuer-einrichtungen, auch für automatische Fertigungsanlagen, die aus verschiedenen Maschinen, Fördermitteln und zentralen Steuerungsgeräten bestehen)	1000 EUR	2 089 257	2 079 751	2 078 616	161
3320 70 001	Installation von sonstigen Erzeugnissen, a.n.g. - von Rohren und Schläuchen aus Kunststoffen, einschl. Verlegen von Rohrnetzen aus Kunststoffen in Industrieanlagen	1000 EUR	41 390	47 118	49 575	11
3320 70 003	- von industriellen Zeitmessinstrumenten und -geräten	1000 EUR	.	-	-	-
3320 70 009	- von sonstigen Erzeugnissen, a.n.g.	1000 EUR	143 872	180 003	136 057	43