

Gesundheit

Diagnosedaten der Patienten und Patientinnen in
Krankenhäusern (einschl. Sterbe- und Stundenfälle)



2013

Erscheinungsfolge: jährlich
Erschienen am 10.02.2015
Artikelnummer: 2120621137004

Ihr Kontakt zu uns:
www.destatis.de/kontakt/
Telefon: +49 (0)228 99 643-8951

© Statistisches Bundesamt, Wiesbaden 2015
Vervielfältigung und Verbreitung, auch auszugsweise, mit Quellenangabe gestattet.

Erläuterungen zu einzelnen Erhebungsmerkmalen 2013

Grundgesamtheit

Die Meldungen zur Diagnosestatistik beziehen sich auf alle im Laufe des Berichtsjahres entlassenen vollstationären Patienten und Patientinnen. Zeitpunkt für die Erfassung ist die Entlassung aus dem Krankenhaus.

Die Angaben betreffen auch die im Krankenhaus verstorbenen, nicht jedoch vor-, nach-, teilstationär oder ambulant behandelte Patienten und Patientinnen. Bei mehrfach im Jahr vollstationär behandelten Patienten und Patientinnen wird für jeden Krankenhausaufenthalt jeweils ein vollständiger Datensatz erstellt; gleiches gilt für beurlaubte Patienten und Patientinnen, wenn für die Urlaubszeit keine Pflegesätze berechnet werden (Fallzahlenstatistik). Erfasst wird die ununterbrochene vollstationäre Behandlung im Krankenhaus, unabhängig von der Zahl der dabei durchlaufenen Fachabteilungen. Seit dem Erhebungsjahr 2004 werden auch die gesunden Neugeborenen nachgewiesen.

Erhebungsmerkmale im Überblick

In § 3 Nr. 14 KHStatV sind die Merkmale der Diagnosestatistik festgeschrieben. Im Einzelnen werden folgende Merkmale in der Diagnosestatistik erhoben:

- Geschlecht
- Geburtsmonat, Geburtsjahr
- Zugangsdatum (Tag, Monat, Jahr)
- Abgangsdatum (Tag, Monat, Jahr)
- Sterbefall (ja/nein)
- Hauptdiagnose (4-stelliger ICD-10-GM Schlüssel),
- Operation im Zusammenhang mit der Hauptdiagnose (ja/nein)
- Fachabteilung, in der die Patientin/der Patient am längsten gelegen hat
- Wohnort der Patientin/des Patienten (Postleitzahl, Gemeindename)

Erhebungsmerkmale im Einzelnen

- **Alter**
Als Alter wird das am Tage der Krankenhausaufnahme erreichte Alter herangezogen. Dieses ergibt sich als Differenz zwischen dem Zugangsdatum und dem Geburtsdatum. Da das Geburtsdatum nicht vollständig bekannt ist (Monat, Jahr) ist keine taggenaue, sondern nur eine monatsgenaue Ermittlung des Alters möglich.
Das Alter wird in der Fachserie in 5-Jahres-Altersklassen angegeben, wobei Patientinnen und Patienten unter einem Jahr und über 95 Jahre gesondert ausgewiesen werden.
- **Sterbefall**
Um einen Sterbefall handelt es sich, wenn der vollstationär behandelte Patient/die vollstationär behandelte Patientin während des Aufenthalts im Krankenhaus verstorben ist. Die in der Fachserie dargestellten Ergebnisse schließen i.d.R. die Sterbefälle mit ein.
- **Stundenfälle innerhalb eines Tages**
Stundenfälle sind Patientinnen und Patienten, die vollstationär in ein Krankenhaus aufgenommen, jedoch am gleichen Tag wieder entlassen bzw. in ein anderes Krankenhaus verlegt werden, oder am Aufnahmetag versterben.
- **Fachabteilung mit der längsten Verweildauer**
Den Patientinnen und Patienten in der Diagnosestatistik wird jeweils die Fachabteilung zugeordnet, in der sie sich während der vollstationären Behandlung am längsten aufgehalten haben, d.h. für jeden Fall wird nur eine Fachabteilung nachgewiesen.

Fachabteilungen sind organisatorisch abgrenzbare, von Ärzten/Ärztinnen ständig verantwortlich geleitete Abteilungen mit für den jeweiligen Fachbereich typischen Behandlungseinrichtungen. Die Fachabteilungsgliederung orientiert sich an den Gebiets- und Schwerpunktbezeichnungen der Ärzte. Ausnahmen hiervon stellen die Fachabteilungen Geriatrie und Sucht dar. In einem nach Fachabteilungen gegliederten Krankenhaus sind die entsprechenden Organisationseinheiten einer der aufgeführten Fachabteilungen zuzuordnen.

Aus Gründen einheitlicher Zählweise wird in der Statistik auf den gesonderten Ausweis einer Fachabteilung „Intensivmedizin“ verzichtet. Sofern eine organisatorisch selbstständige Fachabteilung Intensivmedizin in den Krankenhäusern besteht, werden deren Betten entsprechend der Beanspruchung den aufgeführten Fachabteilungen zugeordnet. Das gleiche gilt für die dort versorgten Patienten/Patientinnen und die Berechnungs- und Belegungstage. Verlegungen in und aus der Fachabteilung Intensivmedizin werden in der Statistik nicht gezählt. Fälle und Tage sind dann weiter bei der abgebenden Fachabteilung nachgewiesen. Sofern eine Krankenaufnahme von außen direkt in die Intensivmedizin erfolgt, werden die Patientendaten einer der aufgeführten Fachabteilungen zugeordnet.

○ Hauptdiagnose

Als Hauptdiagnose wird gemäß den Deutschen Kodierrichtlinien die Diagnose angegeben, die nach Analyse als diejenige festgestellt wurde, die hauptsächlich für die Veranlassung des stationären Krankenhausaufenthaltes des Patienten verantwortlich ist. Der Begriff "nach Analyse" bezeichnet die Evaluation der Befunde am Ende des stationären Aufenthalts. Sie ist entsprechend der 10. Revision der Internationalen Statistischen Klassifikation der Krankheiten und verwandter Gesundheitsprobleme GM (German Modification) zu melden. Bis auf die in der ICD-10 vorgesehenen Ausnahmen wird die Hauptdiagnose grundsätzlich vierstellig angegeben, wobei in der Fachserie nur dreistellige Codes veröffentlicht werden. Maßgeblich ist die jeweils im Berichtsjahr gültige Version der ICD.

○ Exkurs: ICD

Die Abkürzung ICD steht für „International Statistical Classification of Diseases and Related Health Problems“. Die Ziffer 10 bezeichnet deren 10. Revision. Diese Klassifikation wurde von der Weltgesundheitsorganisation (WHO) herausgegeben und wird weltweit eingesetzt. Die deutschsprachige Ausgabe (GM=German Modification) wurde vom Deutschen Institut für Medizinische Dokumentation und Information (DIMDI) erstellt. In der ambulanten und stationären Versorgung werden Diagnosen seit dem 1. Januar 2000 nach der ICD-10 in der SGB V-Ausgabe (Sozialgesetzbuch V) verschlüsselt. In der vorliegenden Fachserie werden aus Gründen der Vergleichbarkeit die Ergebnisse in Anlehnung an die Europäische Kurzliste (European Shortlist) dargestellt.

Erkrankungen werden durch die ICD-10-Systematik mit den Schlüsseln A00 bis T98 und U00-U99 kodiert. Neben diesen Diagnoseschlüsseln weist die Diagnosestatistik den Bereich Z00 bis Z99 aus, der die nichtkranken Zustände beschreibt, d.h. Faktoren, die den Gesundheitszustand beeinflussen und zur Inanspruchnahme des Gesundheitswesens führen. Hierzu gehören z.B. Krankenhausaufnahmen von Personen, die wegen Vorsorgemaßnahmen (Impfung, Schwangerschaftsüberwachung u.a.), der Abklärung von Verdachtsfällen oder als Organspender behandelt werden.

Nicht ausgewiesen werden die Diagnoseschlüssel V01 bis Y98, mit denen „Äußere Ursachen von Morbidität und Mortalität“ bezeichnet werden. Diese Schlüssel stellen eine Zusatzklassifikation dar, mit der beschrieben wird, durch welche externen Faktoren die Erkrankung (A00 bis T98) beeinflusst wurde, falls diese zum Zeitpunkt der Entlassung aus dem Krankenhaus bekannt sind. Sie dürfen nur zusätzlich benutzt werden, um einen andernorts klassifizierten Zustand besonders zu kennzeichnen.

In der ICD-10-GM sind einige Schlüsselnummern mit einem Ausrufezeichen oder einem Stern gekennzeichnet. Solche Schlüsselnummern dürfen nur zusätzlich benutzt und nicht als Hauptdiagnose verschlüsselt werden.

- **Europäische Kurzliste**
Die europäische Kurzliste ist eine europaweit standardisierte Liste ausgewählter Diagnosen. Neben den 22 Diagnosekapiteln der ICD-10-Systematik enthält sie besonders bedeutsame dreistellige Einzeldiagnosen und Diagnosegruppen (z.B. Tuberkulose, Hautkrebs). Obwohl alle Diagnosen nach dem ICD-10-Schlüssel aufgeführt werden, erlaubt die Kurzliste die Zuordnung der entsprechenden Diagnosen des ICD-9-Schlüssels. Durch die Europäische Kurzliste ist es möglich, Diagnosen auch über den ICD-Wechsel im Jahr 2000 zu betrachten. Eine Darstellung der Europäischen Kurzliste ist im Anhang dieser Veröffentlichung zu finden.
- **Verweildauer**
Als Verweildauer wird die durchschnittliche Verweildauer aller im Berichtsjahr aus dem Krankenhaus entlassenen Patientinnen und Patienten errechnet. Die Verweildauer der einzelnen Krankenhausfälle ergibt sich aus der Differenz zwischen den beiden Angaben Zugangsdatum ins Krankenhaus und Abgangsdatum aus dem Krankenhaus. Die Stundenfälle fließen als ein Tag mit in die Berechnung ein. Die durchschnittliche Verweildauer gibt die Zahl der Tage an, die die Patientinnen und Patienten durchschnittlich in stationärer Behandlung verbringen. Durch die Einbeziehung der Stundenfälle können Vergleiche mit den Grunddaten (Fachserie 12 Reihe 6.1.1) angestellt werden. Etwaige Abweichungen resultieren aus methodischen Unterschieden bezüglich der Ermittlung der Verweildauer. Während in den Grunddaten die Summe der Berechnungs-/Belegungstage im Berichtsjahr (1.1. bis 31.12.) durch die Anzahl der Fälle im Berichtszeitraum dividiert wird, ermittelt sich die durchschnittliche Verweildauer der Diagnosedaten als Quotient aus der Summe der Verweildauern aller Patientinnen und Patienten (hier kann die Anzahl der Tage je Patient größer sein als die Anzahl der Kalendertage im Berichtsjahr) und der Anzahl der Patientinnen und Patienten.
- **Kurzlieger**
Als Kurzlieger werden Patientinnen und Patienten bezeichnet, die wegen einer vollstationären Behandlung mindestens eine Nacht und höchstens 3 Nächte im Krankenhaus verbracht haben. Kurzlieger haben im Wesentlichen zwei Auswirkungen auf die Statistik. Zum einen erhöhen sie die Fallzahl und senken zum anderen aufgrund ihres kurzen Krankenhausaufenthaltes die durchschnittliche Verweildauer.
- **Operation im Zusammenhang mit der Hauptdiagnose**
Das Operationsmerkmal gibt an, ob die Patientin bzw. der Patient während des Krankenhausaufenthaltes im Zusammenhang mit der Hauptdiagnose operiert wurde. Im Rahmen der Diagnosestatistik wird unter einer Operation jeder Eingriff verstanden, für den ein Schlüssel gemäß Kapitel 5 des amtlichen Operationenschlüssels (OPS, in der jeweils für das Berichtsjahr gültigen Version) vergeben wurde.
- **Wohnort des Patienten/der Patientin**
Wohnort ist die Wohngemeinde der Patientin bzw. des Patienten. Für Patientinnen und Patienten, die in den Stadtstaaten Hamburg, Bremen und Berlin wohnen, wird auch der Stadtteil erfasst. Bei Patientinnen und Patienten mit ständigem Wohnsitz im Ausland wird der Name des ausländischen Staates angegeben. Als Wohnort nichtsesshafter Patientinnen und Patienten wird die Wohngemeinde des behandelnden Krankenhauses eingetragen. Die Angabe des Wohnortes erlaubt es, das regionale Auftreten von Krankenhausbehandlungsfällen zu ermitteln sowie eine Krankenhauseinzugsgebietsstatistik zu erstellen.
- **Behandlungsort**
Als Behandlungsort gilt die Gemeinde, in der das Krankenhaus seinen ständigen Verwaltungssitz hat. Mittels der Merkmale Wohn- und Behandlungsort kann eine Einzugsgebietsstatistik erstellt werden, die Aufschluss über die Patientenwanderung gibt.

Änderungen im Zeitverlauf

- **Stundenfälle**
Seit 2003 werden Stundenfälle nicht mehr separat ausgewiesen; sie sind in der Gesamtzahl der Fälle enthalten. Ergebnisse der Diagnosestatistik ohne Stundenfälle sind künftig unter www.gbe-bund.de erhältlich.
- **Gesunde Neugeborene (Z38)**
Seit dem Erhebungsjahr 2004 werden die gesunden Neugeborenen nachgewiesen.
- **Fachabteilungsgliederung**
Mit dem Berichtsjahr 2007 ist die Unterposition der Klinischen Geriatrie bei der Inneren Medizin weggefallen und in die "normale" Fachabteilungsgliederung mit aufgenommen worden.
Seit dem Berichtsjahr 2008 wird der Schwerpunkt Sucht innerhalb der Fachabteilung Psychiatrie und Psychotherapie ausgewiesen.
- **Operationen im Zusammenhang mit der Hauptdiagnose**
In der Diagnosestatistik wird künftig auf den Nachweis einer im Zusammenhang mit der Hauptdiagnose durchgeführten Operation verzichtet. Als Operation im Sinne der Diagnosestatistik wurde jeder Eingriff bezeichnet, für den ein (beliebiger) Schlüssel aus Kapitel 5 des amtlichen Operationenschlüssels (OPS, Version 2013) vergeben wurde.
Demgegenüber liefert die Fallpauschalenbezogene Diagnosestatistik (DRG-Statistik) auf der Ebene des 6-stelligen OPS-Codes wesentlich differenziertere Angaben zu den während eines Krankenhausaufenthaltes vorgenommenen operativen Eingriffen und medizinischen Prozeduren.

Erläuterungen zu den Ergebnissen 2013

Aufbereitung der Daten

Die Art der Datenerhebung und die Menge der zu verarbeitenden Datensätze machen spezielle Verfahren zur Verarbeitung und Aufbereitung nötig. Nachdem die Datenlieferungen in den Statistischen Landesämtern eingegangen sind, werden sie einer ersten Überprüfung unterzogen. Hierbei wird das korrekte Datenformat kontrolliert und eine erste Fehlerprüfung durchgeführt. Nach dieser ersten Prüfung werden u.U. Rücksprachen mit den befragten Einrichtungen notwendig, um Fehler zu beheben. Weisen die Daten nur wenige Fehler auf, kann die weitere Aufbereitung, Prüfung und Fehlerbereinigung weitgehend maschinell erfolgen. Unplausible Angaben werden dabei bereinigt. Ist eine maschinelle Fehlerbereinigung nicht möglich, wird das un plausible Merkmal auf „unbekannt“ gesetzt.

Erfassungsgrad und Antwortausfälle

Lt. Krankenhaus-Grunddaten (vgl. FS 12, R 6.1.1) gab es im Jahr 2013 knapp 18,8 Mill. vollstationäre Behandlungsfälle. Demgegenüber sind in der Diagnosestatistik ebenfalls 18,8 Mill. Patienten erfasst (ohne die gesunden Neugeborenen).

Aufgrund des geringen Ausmaßes der Antwortausfälle (*unit-nonresponse*) von 0,2 % ist bei Auswertungen auf Ebene des Bundes mit keinen Verzerrungen zu rechnen.

Fehlende Angaben

Fehlende Angaben (*item-nonresponse*) kommen zustande, wenn die Krankenhäuser bei einzelnen Datensätzen Merkmale nicht angegeben haben oder wenn im Rahmen der maschinellen Prüfung un plausible Merkmale auf „unbekannt“ gesetzt wurden. Aus Tabelle 1 ist zu entnehmen, wie hoch der Anteil der fehlenden Angaben bei den Erhebungsmerkmalen ist.

Tabelle 1: Datensätze mit fehlenden Merkmalen in der Krankenhausdiagnosestatistik 2013

Merkmal	Anzahl fehlender Werte	Prozent an allen Datensätzen
Geschlecht	16	0,000
Sterbefall (ja/nein)	-	-
Alter	8	0,000
Fachabteilung	1093	0,006
Hauptdiagnose	969	0,005

Zuverlässigkeit der Diagnoseangabe

Bei der Beurteilung der Qualität der Diagnoseverschlüsselung ist zu beachten, dass bei 969 Datensätzen nach der Durchführung der Fehlerbereinigung die Angabe zur Diagnose unbekannt war (0,005 %). Hierbei handelt es sich zum größeren Teil um Datensätze, bei denen Krankenhäuser keine Diagnoseangabe liefern konnten. Bei dem anderen Teil der Datensätze wurde im Rahmen der Plausibilitätsprüfung die Diagnoseangabe auf unbekannt gesetzt. Dies geschieht immer dann, wenn für die Hauptdiagnose ein unzulässiger Schlüssel verwendet wurde oder wenn der Zusammenhang zwischen Diagnose und Alter nicht plausibel war. In diesen Fällen wurde der demographischen Angabe der Vorzug eingeräumt.

Von den Statistischen Landesämtern kann nicht überprüft werden, ob die Angabe der Hauptdiagnose im Einzelfall korrekt ist. Die Festlegung und Verschlüsselung der Hauptdiagnose erfolgt in den Krankenhäusern. Sowohl bei der Festlegung, als auch bei der Verschlüsselung der Hauptdiagnose, ist von einem gewissen Anteil von Fehlern auszugehen, die auch durch die Überprüfungen in den

Statistischen Ämtern nicht aufgedeckt werden können. Vergleicht man die Ergebnisse der Diagnosestatistik mit anderen Erhebungen (Schwangerschaftsabbruchstatistik), so ist die Übereinstimmung sehr hoch. Probleme treten allerdings bei solchen Erkrankungen auf, die extrem selten sind. Hier werden Fehlkodierungen besonders deutlich. Kommen seltene Krankheiten in bestimmten Krankenhäusern besonders häufig vor, muss diesen Angaben nachgegangen werden. Allerdings sind auch bei größten Anstrengungen nicht alle Fehlkodierungen zu korrigieren.

Keine Angabe, da Zahlenwert nicht sicher genug

Angaben, die unsicher (oder falsch) sind, werden nicht ausgewiesen. Insbesondere bei der durchschnittlichen Verweildauer können in Einzelfällen scheinbar oder tatsächlich un plausible Angaben vorliegen. Diese treten auf, wenn aufgrund sehr geringer Fallzahlen einzelne Ausreißerwerte mit extrem hoher Verweildauer das Gesamtergebnis bestimmen. Aus diesem Grund werden Angaben für die durchschnittliche Verweildauer von über 500 Tagen nicht ausgewiesen und durch einen Schrägstrich (/) gekennzeichnet.

Vergleichbarkeit der Ergebnisse seit 1993

Bei einem Vergleich der Ergebnisse von 2013 mit denen früheren Berichtsjahren ist zu berücksichtigen, dass der Erfassungsgrad im ersten Berichtsjahr bei 96,2% lag. In den Jahren 1994 bis 2012 lag er immer zwischen 99,0% und 100,1%. Ab 2003 wurden die Werte ohne die gesunden Neugeborenen ermittelt, da diese in den Grunddaten nicht erfasst werden. Im Berichtsjahr 2013 lag der Erfassungsgrad bei 99,8%. Da die Antwortausfälle in 1993 größtenteils auf einzelne Krankenhäuser zurückzuführen sind, ergeben sich systematische Abweichungen.

Zudem ist ein Vergleich der Ergebnisse des Erhebungsmerkmals Hauptdiagnose über den ICD-Wechsel im Jahre 2000 auf der Basis dreistelliger Diagnosen grundsätzlich nicht möglich. Einzig die Ergebnisse der Europäischen Kurzliste erlauben einen Vergleich mit Ergebnissen früherer Berichtsjahre. Hierzu stellt das Statistische Bundesamt im Anhang dieser Veröffentlichung die Europäische Kurzliste (Diagnosebezeichnung, ICD-10, ICD-9) zur Verfügung.

Krankenhäuser

Im Jahr 2013 wurden insgesamt 19,2 Mill. Patienten und Patientinnen¹ aus der vollstationären Krankenhausbehandlung entlassen. Davon waren 47 % männlich. Im Durchschnitt waren die Behandelten 55 Jahre alt (Männer 54,2 Jahre, Frauen 54,9 Jahre). Die durchschnittliche Verweildauer lag bei 7,6 Tagen und hat sich gegenüber dem Vorjahr um 0,4 % verringert.

Die Fallzahl stieg im Vergleich zum Vorjahr um 0,9 %.

Rund 417 300 Personen sind 2013 in den Krankenhäusern verstorben. Gemessen an der Anzahl der Verstorbenen insgesamt (893 800) beträgt der Anteil 46,7 %.

Kreislaufferkrankungen, Verletzungen, Vergiftungen und andere Folgen äußerer Ursachen führten zu den meisten Krankenhausaufenthalten

In der Krankenhausstatistik wird die Hauptdiagnose nach der Internationalen Klassifikation der Krankheiten kodiert. Im Berichtsjahr 2013 gab es die 10. Revision (ICD-10). Wie im vorigen Berichtsjahr auch waren die Krankheiten des Kreislaufsystems (I00-I99) die bedeutendsten stationär versorgten Krankheiten in Deutschland. Über 2,8 Mill. Fällen waren diesem Kapitel zuzuordnen was einem Anteil von 15 % aller Patienten und Patientinnen an allen Kapiteln entsprach. Davon waren 1,5 Mill. Männer und 1,3 Mill. Frauen. An zweiter Stelle folgten Krankheiten des Kapitels S00-T98 (Verletzungen, Vergiftungen und andere Folgen äußerer Ursachen). Sie stellten nach den Krankheiten des Kreislaufsystems mit insgesamt über 1,9 Mill. Fällen (10 % aller Behandlungsfälle) die wichtigsten Diagnosen dar. (0,9 Mill. Männer und 1 Mill. Frauen) An dritter Stelle lagen Krankheiten des Verdauungssystems (K00 bis K93) mit über 1,9 Millionen Fällen und einem Anteil von 10 % an allen Diagnosen. Von den 1,9 Mill. Fällen waren 49 % Frauen.

Grundsätzlich waren die Schwerpunkte, die zu einem Krankenhausaufenthalt führten, bei Männern und Frauen ähnlich.

Häufigste Hauptdiagnose: Gesunde Neugeborene

Die häufigste Diagnose bei stationären Behandlungsfällen insgesamt war im Jahre 2013 „Lebendgeborene nach dem Geburtsort“ (Z38), sie wurde insgesamt 483 200 Mal gezählt.

Mit 396 400 Behandlungsfällen war die Herzinsuffizienz (I50) der zweithäufigste Anlass für eine stationäre Versorgung im Krankenhaus. Dies waren 2,5 % mehr als noch im Jahr zuvor (386 500 Behandlungsfälle).

Bei den Frauen war die Position „Lebendgeborene nach dem Geburtsort“ (Z38) ebenfalls die häufigste Diagnose. Auf sie entfielen über 240 300 Fälle. Mit weitem Abstand folgte die Herzinsuffizienz (I50), die in über 202 800 Fällen der Grund für einen stationären Aufenthalt war. Bei dieser Diagnose war das Durchschnittsalter der Patientinnen mit 80 Jahren am höchsten. Die essentielle (primäre) Hypertonie (I10) war in 154 200 Fällen der Behandlungsgrund, das Durchschnittsalter betrug 71 Jahre. Die Gallensteine (Cholelithiasis – K80) folgten mit rund 141 800 Fällen. Die Patientinnen, die daran erkrankten, waren mit 57 Jahren jünger als die bisher genannten.

Bei den Männern ergab sich ein etwas anderes Bild. Auf dem zweiten Platz lagen die psychischen und Verhaltensstörungen durch Alkohol (F10), die in über 245 600 Fällen Anlass für den stationären Aufenthalt der Männer waren. Damit ist die Zahl der Behandlungsfälle bei dieser Diagnose um 4 500 Fälle gegenüber dem Vorjahr gefallen. Die Patienten waren im Durchschnitt 45 Jahre alt. Die Herzinsuffizienz (I50) war der dritthäufigste Anlass für Männer, sich einer stationären Behandlung zu unterziehen. Hier wurden rund 193 500 Fälle behandelt. Das durchschnittliche Alter lag hier bei 75 Jahren.

Verweildauer bei psychischen und Verhaltensstörungen am höchsten

Mit durchschnittlich 20,3 Tagen wiesen Patienten und Patientinnen die längste Verweildauer auf, die wegen psychischer und Verhaltensstörungen vollstationär behandelt wurden (F00-F99). Krankenhausaufenthalte aufgrund von Schwangerschaft, Geburt und Wochenbett (O00-O99) dauerten im Schnitt noch 4,1 Tage. Am kürzesten verweilten Patienten und Patientinnen, die wegen Krankheiten des Auges und der Augenanhangsgebilde vollstationär behandelt wurden mit durchschnittlich 3,2 Tagen. Die Anzahl der Berechnungs- und Belegungstage des Jahres 2013 betrug 145 Mill. und ist gegenüber dem Vorjahr um 0,1 % gesunken.

Ein Drittel der Patienten und Patientinnen in der Inneren Medizin behandelt

Von den 19,2 Mill. aus vollstationärer Behandlung Entlassenen in 2013 wurden 34,8 % der Patienten und Patientinnen in der Inneren Medizin behandelt. Zusammen mit der zweiten großen Fachabteilung Chirurgie lagen 55,0 % aller Patienten und Patientinnen am längsten in diesen beiden Fachabteilungen. Mit 2,1 Mill. Fällen verbrachten 11,1 % aller Patientinnen und Patienten ihren Krankenhausaufenthalt in der Frauenheilkunde und Geburtshilfe. In den psychiatrischen Fachabteilungen wurden in 2013 insgesamt 942 600 Patienten und Patientinnen behandelt, dies waren 4,9 % aller Behandlungsfälle und 0,7 % mehr als 2012.

¹ Im Berichtsjahr aus der vollstationären Behandlung entlassene Patienten und Patientinnen einschl. Sterbe- und Stundenfälle aus Krankenhäusern. Diese werden im Folgenden Fälle bzw. Patienten und Patientinnen genannt.

Abbildung 1: Patienten und Patientinnen nach Altersgruppen je 100 000 Einwohner 2013

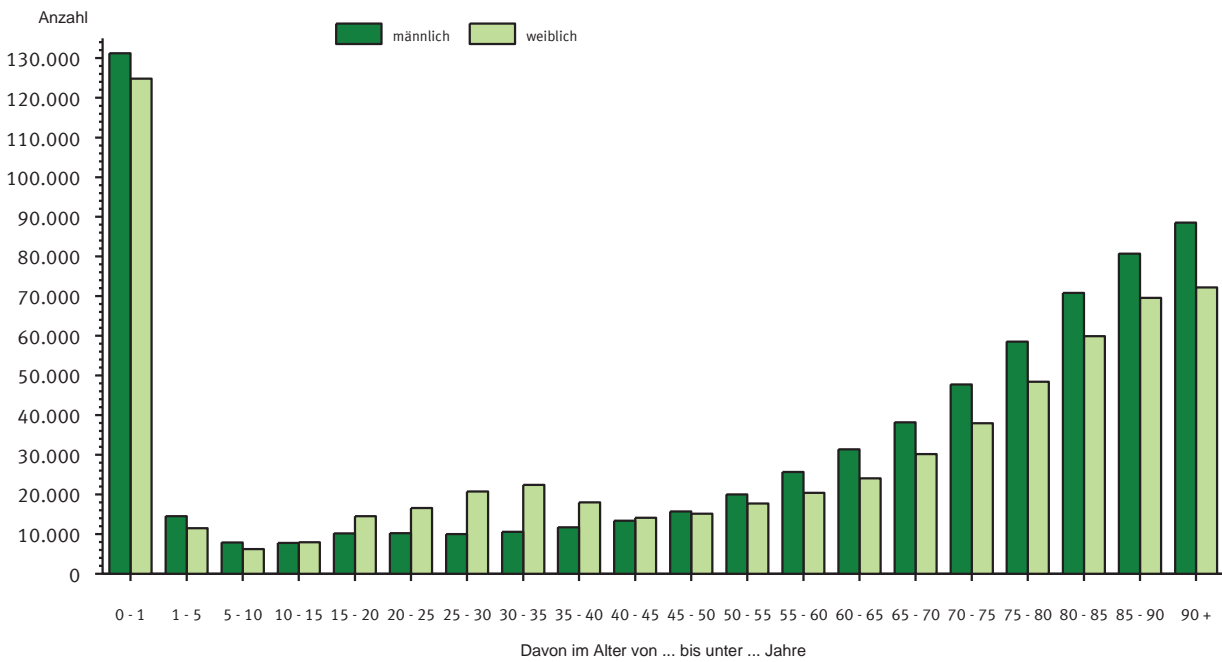


Abbildung 2: Patienten und Patientinnen nach den ICD-10 Diagnosekapitel und Geschlecht 2013
Darstellung in 1000

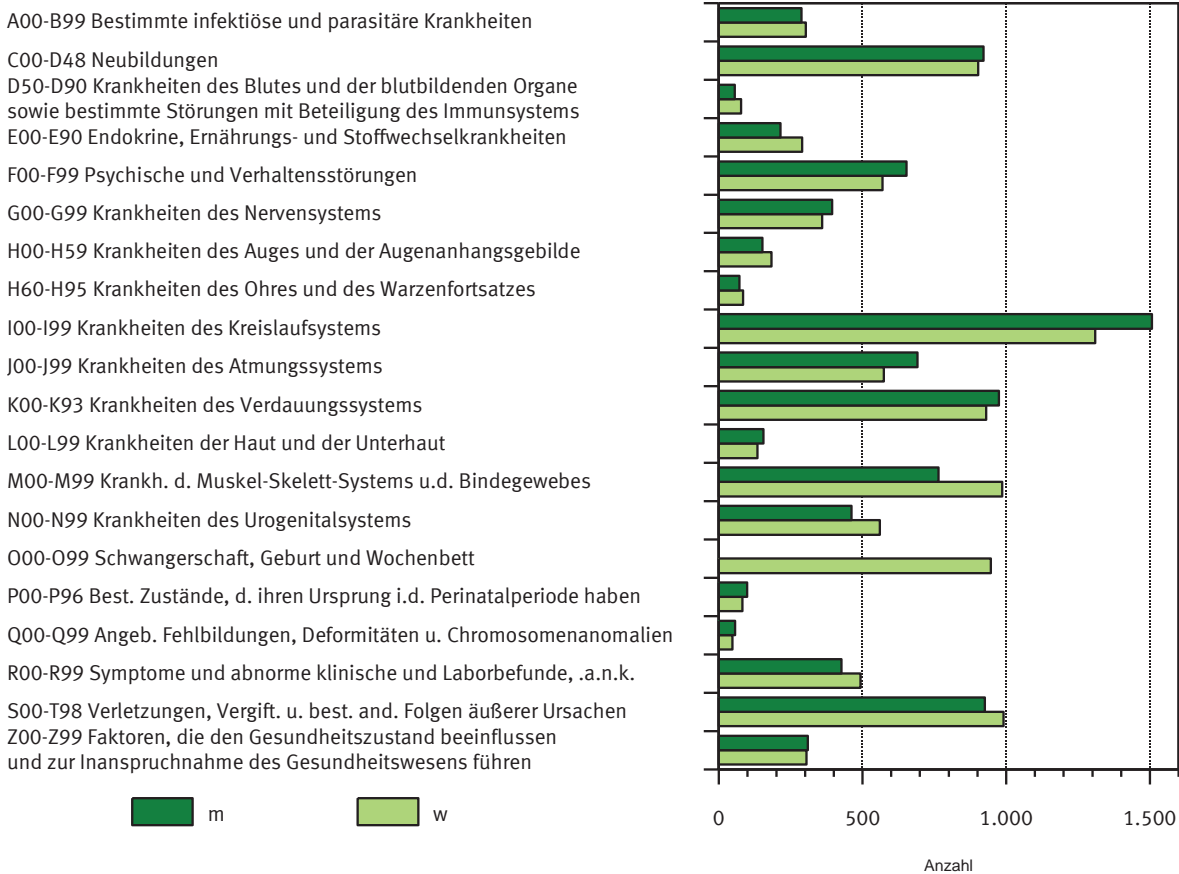
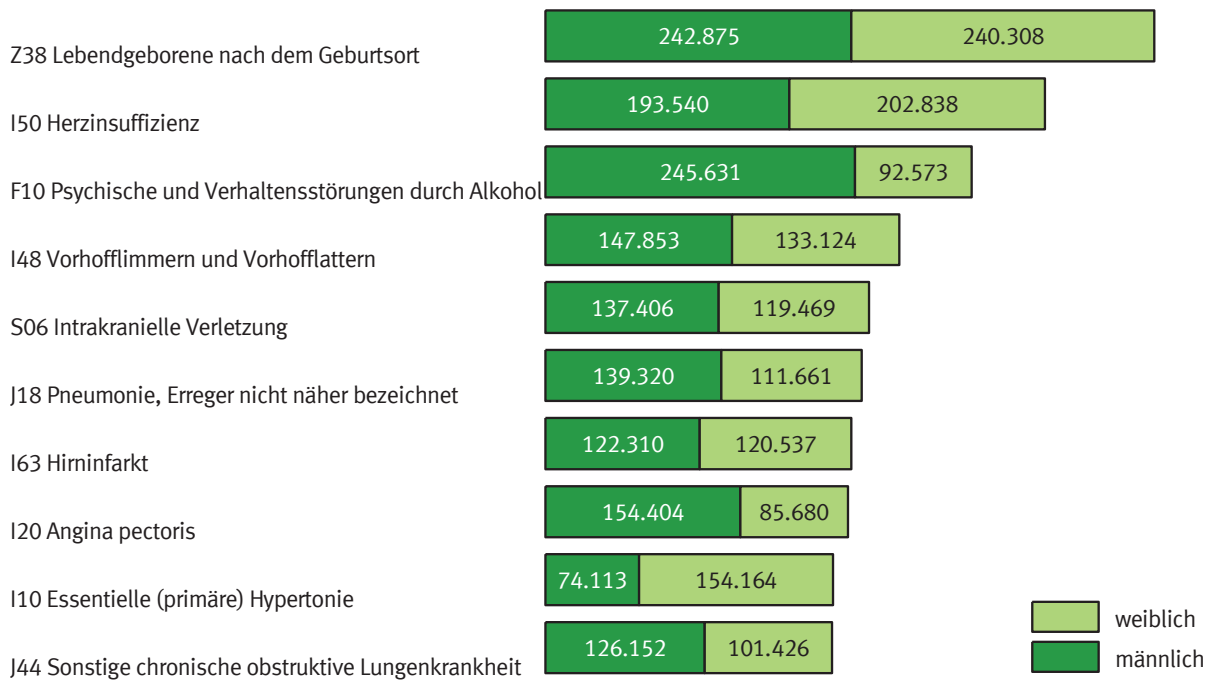


Abbildung 3: Die 10 häufigsten Hauptdiagnosen der Patienten und Patientinnen nach Geschlecht 2013



Inhaltsverzeichnis

Textteil

Erläuterungen zu den Erhebungsmerkmalen
Allgemeiner Überblick 2013

Tabellenteil

1 Eckdaten der vollstationären Patienten und Patientinnen der Krankenhäuser

- 1.1 Zeitreihe 1994-2013
- 1.2 Hauptdiagnose nach Europäischer Kurzliste 1994-2013

2 Vollstationäre Patienten und Patientinnen der Krankenhäuser 2013

2.1 Nach Europäischer Kurzliste und Altersgruppen

- 2.1.1 Insgesamt
 - 2.1.1.1 Anzahl
 - 2.1.1.2 Durchschnittliche Verweildauer
- 2.1.2 Männlich
 - 2.1.2.1 Anzahl
 - 2.1.2.2 Durchschnittliche Verweildauer
- 2.1.3 Weiblich
 - 2.1.3.1 Anzahl
 - 2.1.3.2 Durchschnittliche Verweildauer

2.2 Nach Hauptdiagnose (dreistelliger ICD-Schlüssel) und Altersgruppen

2.3 Nach Fachabteilung mit der längsten Verweildauer und Altersgruppen

- 2.3.1 Insgesamt
- 2.3.2 Männlich
- 2.3.3 Weiblich

2.4 Nach Europäischer Kurzliste und Behandlungsort (Länder)

- 2.4.1 Insgesamt
 - 2.4.1.1 Anzahl
 - 2.4.1.2 Verweildauer
- 2.4.2 Männlich
 - 2.4.2.1 Anzahl
 - 2.4.2.2 Verweildauer
- 2.4.3 Weiblich
 - 2.4.3.1 Anzahl
 - 2.4.3.2 Verweildauer

2.5 Sterbefälle nach Europäischer Kurzliste und Altersgruppen

- 2.5.1 Anzahl
- 2.5.2 Verweildauer

2.6 Stundenfälle nach Europäischer Kurzliste und Altersgruppen

- 2.6.1 Insgesamt
- 2.6.2 Männlich
- 2.6.3 Weiblich

2.7 Wegen Fehlbildungen im Geburtsmonat vollstationär Behandelte nach Hauptdiagnose und Wohnort (Ländern)

- 2.7.1 Insgesamt
- 2.7.2 Männlich
- 2.7.3 Weiblich

2.8 Nach dem Wohnort (Land) und dem Behandlungsort (Land)

- 2.8.1 Insgesamt
- 2.8.2 Männlich
- 2.8.3 Weiblich

Anhang

Europäische Kurzliste
Qualitätsbericht

Legende

- = nichts vorhanden
- . = Zahlenwert unbekannt oder geheimzuhalten
- X = Tabellenfach gesperrt, keine sinnvolle Aussage möglich
- ICD-9 = Internationale Klassifikation der Krankheiten, Verletzungen und Todesursachen (9. Revision)
- ICD-10 = Internationale statistische Klassifikation der Krankheiten und verwandter Gesundheitsprobleme (10. Revision)
- n.n.bez. = nicht näher bezeichnet
- a.n.k. = andernorts nicht klassifiziert
- o.n.A. = ohne nähere Angabe

1 Eckdaten der vollstationären Patienten und Patientinnen der Krankenhäuser
1.1 Zeitreihe 1994-2013

Gegenstand der Nachweisung	2013 ¹⁾	2012 ¹⁾	2011 ¹⁾	2010 ¹⁾	2009 ¹⁾	2008 ¹⁾	2007 ¹⁾	2006 ¹⁾	2005 ¹⁾	2004 ¹⁾	2003	2002	2001	2000	1999	1998	1997	1996	1995	1994	Veränderungsrate 2012 zu 2013
	Anzahl																				in Prozent
Patienten und Patientinnen der Krankenhäuser²⁾																					
Absolute Fallzahl																					
insgesamt	19 249 313	19 082 321	18 797 989	18 489 998	18 231 569	17 937 101	17 568 576	17 142 476	17 033 775	17 233 624	17 313 222	17 398 538	17 259 596	17 187 527	17 027 961	16 825 974	16 388 506	16 124 015	15 789 811	15 358 986	0,9
männlich	9 120 687	9 029 838	8 885 990	8 705 679	8 569 023	8 392 426	8 188 483	7 995 913	7 923 621	7 968 271	7 907 222	7 899 301	7 813 749	7 754 764	7 664 738	7 539 580	7 330 133	7 175 209	7 029 704	6 812 283	1,0
weiblich	10 128 610	10 052 395	9 911 945	9 784 155	9 662 423	9 544 617	9 379 967	9 146 276	9 110 081	9 265 287	9 405 898	9 498 237	9 445 553	9 432 580	9 362 968	9 285 894	9 058 121	8 948 639	8 758 784	8 546 319	0,8
Absolute Fallzahl³⁾																					
insgesamt	19 152 535	18 991 497	18 714 863	18 412 117	18 161 404	17 869 372	17 497 527	17 078 512	16 970 819	17 159 213	17 244 171	17 331 212	17 183 495	17 109 619	16 935 135	16 743 165	16 304 925	16 040 760	15 687 928	-	0,8
männlich	9 066 164	8 978 837	8 839 431	8 662 490	8 530 096	8 354 296	8 149 525	7 960 327	7 889 241	7 929 456	7 871 052	7 864 291	7 774 416	7 713 538	7 619 388	7 496 380	7 286 363	7 132 060	6 978 333	-	1,0
weiblich	10 086 371	10 012 660	9 875 432	9 749 627	9 631 308	9 515 076	9 348 002	9 118 185	9 081 578	9 229 757	9 373 119	9 466 921	9 409 079	9 396 081	9 315 747	9 246 785	9 018 562	8 908 700	8 709 595	-	0,7
Altersspezifische Fallzahl je 100 000 Einwohner³⁾																					
unter 15 Jahre	16 489	16 346	16 206	16 171	15 867	16 052	15 810	15 427	15 284	14 678	11 386	11 416	11 559	11 749	12 003	12 351	12 304	12 194	12 507	12 681	0,9
15 bis unter 45 Jahre	14 260	14 174	13 980	13 395	13 197	12 891	12 634	12 361	12 348	12 783	13 512	13 857	13 969	14 147	14 356	14 446	14 471	14 383	14 260	14 196	0,6
45 bis unter 65 Jahre	20 512	20 555	20 561	19 872	19 710	19 544	19 339	19 319	19 498	20 319	21 372	21 785	21 802	21 880	21 935	21 676	21 015	20 865	20 492	19 799	-0,2
65 Jahre und älter	49 478	49 270	48 645	46 938	46 445	45 685	44 817	43 722	43 774	44 355	45 418	45 534	45 095	44 847	44 204	43 089	41 069	40 152	38 803	37 178	0,4
Altersstandardisierte Fallzahl je 100 000 Einwohner³⁾⁴⁾																					
insgesamt	.	.	.	20 684	20 513	20 291	20 003	19 651	19 629	19 962	20 030	20 256	20 230	20 293	20 225	20 111	19 648	19 429	19 113	-	.
männlich	.	.	.	18 618	18 496	18 263	17 990	17 753	17 744	17 992	17 859	18 051	18 066	18 131	18 125	18 027	17 666	17 468	17 273	-	.
weiblich	.	.	.	22 287	22 082	21 883	21 589	21 144	21 122	21 549	21 821	22 100	22 057	22 134	22 028	21 919	21 381	21 162	20 751	-	.
Kurzlieger (1 bis 3 Tage)	7 649 540	7 429 866	7 149 083	6 828 023	6 568 703	6 279 499	5 944 592	5 631 308	5 401 207	5 406 254	5 262 823	5 086 019	4 896 539	4 710 656	4 496 595	4 283 540	4 025 976	3 832 089	3 572 998	3 306 882	3,0
Stundenfälle	546 052	549 046	540 722	528 461	516 298	504 116	493 400	493 861	506 891	606 418	687 725	732 721	740 280	777 404	829 959	886 948	930 481	927 599	957 617	903 600	-0,5
Sterbefälle	417 290	404 842	401 865	407 473	408 310	400 943	395 169	389 339	392 715	384 805	404 526	400 510	391 408	399 413	399 277	399 376	395 440	396 625	405 182	415 484	3,1
Durchschnittliche Verweildauer (in Tagen)	7,6	7,6	7,7	7,9	8,0	8,1	8,3	8,4	8,6	8,6	9,0	9,3	9,4	9,7	10,0	10,3	10,7	11,5	11,8	12,3	-0,4

¹⁾ Ab dem Berichtsjahr 2004 einschließlich gesunde Neugeborene.

²⁾ Aus vollstationärer Krankenhausbehandlung im Berichtsjahr entlassene Patientinnen und Patienten (einschl. Sterbe- und Stundenfälle).

³⁾ Ab dem Berichtsjahr 2000 ohne Patientinnen/Patienten mit ausländischem Wohnort, unbekanntem Wohnort, unbekanntem Alter und unbekanntem Geschlecht. Bis 2010 berechnet mit der Durchschnittsbevölkerung auf Basis früherer Zählungen. 2011: Bevölkerung zum Stichtag 09.05.2011. Vorläufige Ergebnisse auf Grundlage des Zensus 2011, Zensusdaten mit dem Stand vom 10.04.2014.

2012 und 2013: Vorläufige Ergebnisse auf Grundlage des Zensus 2011, Zensusdaten mit dem Stand vom 10.04.2014. Abweichungen zwischen der Summe der Einzelwerte und der ausgewiesenen Summen sowie der Bundesländer und des Bundesergebnisses ergeben sich aus Rundungsdifferenzen.

⁴⁾ Berichtsjahre 1994 bis 2010 standardisiert mit der Standardbevölkerung "Deutschland 87".

1 Eckdaten der vollstationären Patienten und Patientinnen der Krankenhäuser

1.2 Hauptdiagnose nach Europäischer Kurzliste 1994-2013

Lfd. Nr.	Pos.-Nr. der CD-10 / Hauptdiagnose	2013	2012	2011	2010	2009	2008	2007	2006	2005	2004	2003	2002	2001	2000	1999	1998	1997	1996	1995	1994
		Anzahl																			
1	Insgesamt	19 249 313	19 082 321	18 797 989	18 489 998	18 231 569	17 937 101	17 568 576	17 142 476	17 033 775	17 233 624	17 313 222	17 398 538	17 259 596	17 187 527	17 027 961	16 825 974	16 388 506	16 124 015	15 789 811	15 358 986
2	A00-T98 Krankheiten, Verletzungen und Vergiftungen	18 633 987	18 475 489	18 196 558	17 878 244	17 635 534	17 317 671	16 943 940	16 524 523	16 372 136	16 948 997	16 985 072	17 086 241	16 948 705	17 043 722	16 821 993	16 618 168	16 176 680	15 908 202	15 569 848	15 157 091
3	A00-B99 Bestimmte infektiöse u. parasitäre Krankheiten	589 351	566 633	559 091	529 221	484 209	497 236	483 969	451 116	415 410	412 958	409 155	394 828	352 785	329 936	308 892	300 425	297 099	294 135	288 804	291 489
4	A15-B19, B90 Tuberkulose einschli. ihrer Folgezustände	5 940	5 823	5 883	5 938	6 004	6 086	6 698	6 990	7 359	7 929	8 918	10 628	11 452	12 678	13 122	13 579	13 994	15 291	16 638	19 062
5	A39 Meningokokkeninfektion	403	427	464	486	566	564	550	659	763	737	1 016	1 005	1 183	1 266	636	604	718	588	600	686
6	B15-B19 Virushepatitis	3 929	4 490	4 726	5 119	5 791	6 891	7 296	8 595	10 458	12 793	14 511	15 105	16 347	17 263	11 187	11 646	12 319	11 691	10 629	9 895
7	B20-B24 HIV-Krankheit	1 307	1 292	1 303	1 381	1 424	1 663	1 822	2 027	2 119	2 299	3 171	4 343	5 235	6 054	6 002	6 086	6 667	7 954	7 393	8 653
8	C00-D48 Neubildungen	1 824 701	1 842 469	1 856 272	1 847 685	1 856 127	1 861 651	1 856 121	1 833 320	1 843 435	1 928 029	1 924 063	1 979 940	2 001 368	2 104 721	2 080 082	2 036 312	1 954 725	1 916 062	1 880 232	1 820 126
9	C00-C97 Bösartige Neubildungen	1 463 462	1 481 514	1 491 383	1 483 992	1 492 330	1 501 283	1 497 769	1 480 828	1 483 743	1 541 857	1 505 753	1 557 366	1 588 186	1 693 566	1 646 376	1 612 281	1 547 596	1 515 997	1 489 747	1 433 232
10	C00-C14 der Lippe, Mundhöhle und des Pharynx	55 137	55 095	56 755	55 227	53 664	52 403	50 211	44 610	46 341	44 610	43 663	44 432	45 685	48 805	46 211	45 445	44 054	43 847	43 375	41 592
11	C15 des Ösophagus	28 057	28 750	27 995	27 215	27 111	27 470	26 188	26 015	25 511	24 687	24 034	24 568	24 156	24 469	23 290	21 995	19 999	18 148	17 589	15 837
12	C16 des Magens	45 760	48 160	48 442	47 875	49 979	51 046	50 860	51 125	48 618	46 596	47 424	50 969	51 317	55 026	53 782	52 277	50 646	47 635	46 860	47 001
13	C18 des Dickdarms	81 097	82 690	85 660	87 536	90 331	95 308	99 329	102 875	104 218	102 423	109 510	118 652	128 275	151 759	142 093	140 954	135 305	124 995	114 604	108 382
14	C19-C21 des Rektums und des Anus	73 103	75 496	77 546	80 281	83 743	87 218	88 454	89 132	89 715	85 743	87 773	91 674	92 762	100 945	102 011	99 393	94 845	91 733	90 656	83 798
15	C22 der Leber und der intrahepatischen Gallengänge	27 304	26 732	26 453	26 944	25 774	23 219	23 548	20 947	21 199	20 334	20 530	20 169	19 969	19 391	18 886	17 849	15 378	15 738	15 547	14 814
16	C23 des Pankreas	46 759	45 753	44 081	43 129	43 611	42 698	43 027	42 216	40 612	39 459	37 627	40 450	41 633	43 261	43 254	40 174	34 716	30 438	26 690	25 489
17	C32-C34 des Larynx, der Trachea, der Bronchien und der Lunge	205 320	208 255	207 015	205 241	204 009	205 633	205 759	200 846	197 901	184 758	174 584	186 631	190 297	199 439	194 878	184 979	169 765	159 376	154 660	146 818
18	C43 Bösartiges Melanom der Haut	23 415	24 619	25 549	25 792	25 592	25 142	23 066	22 364	21 437	18 414	20 455	21 922	22 132	23 449	25 831	25 789	24 722	24 353	22 821	21 695
19	C50 Bösartige Neubildung der Brustdrüse (Mamma)	134 561	136 486	139 136	141 273	148 413	150 779	148 020	147 810	154 311	159 995	157 243	185 019	214 369	256 826	257 842	251 009	240 433	252 698	252 656	243 792
20	C53 der Cervix uteri	13 928	14 765	14 876	15 347	15 822	15 594	16 209	16 666	16 815	17 179	17 391	19 317	19 712	21 709	21 233	21 674	22 306	23 325	24 798	26 465
21	C54-C55 des Corpus uteri und des Uterus, Teil n.n.bez.	20 623	20 825	20 115	20 745	20 688	21 063	21 590	20 739	21 090	20 845	19 957	21 261	22 212	23 417	23 364	23 332	24 314	25 025	26 560	27 050
22	C61 der Prostata	69 499	76 344	84 378	83 614	84 397	86 059	89 424	83 848	87 949	80 782	86 925	84 267	81 968	81 749	76 423	68 586	63 071	61 592	61 799	58 720
23	C67 der Harnblase	97 938	97 289	97 591	96 628	97 256	95 375	92 835	91 940	92 760	91 990	90 894	90 970	93 109	94 588	91 449	89 752	87 236	83 627	80 874	78 874
24	C81-C96 des lymphatischen, blutbildenden u. verwandten Gewebes	140 932	139 255	137 113	135 298	133 096	133 619	135 879	141 279	141 290	153 150	152 154	161 709	167 072	181 968	176 414	182 288	182 578	181 146	183 997	177 824
25	D50-D90 Krankheiten des Blutes und der blutbildenden Organe 1	133 474	131 465	128 755	126 375	124 921	124 128	118 966	117 695	115 318	116 533	116 319	113 579	111 114	106 089	114 571	113 681	110 755	106 804	103 284	97 189
26	E00-E90 Endokrine, Ernährungs- und Stoffwechselkrankheiten	504 858	497 895	494 089	494 158	482 555	483 972	473 444	471 375	463 384	466 626	486 261	493 538	505 019	491 764	472 992	477 270	463 022	457 752	458 258	439 340
27	E10-E14 Diabetes mellitus	213 903	214 220	214 653	213 559	211 071	217 318	215 887	213 971	214 624	205 628	206 045	205 468	209 454	212 863	202 379	208 498	200 396	198 534	204 585	204 262
28	F00-F99 Psychische und Verhaltensstörungen	1 222 006	1 219 754	1 191 886	1 163 613	1 151 390	1 127 974	1 093 641	1 057 564	1 046 365	1 019 154	993 732	986 573	981 269	926 300	896 190	885 011	852 548	823 164	812 177	770 514
29	F10 durch Alkohol	338 204	345 034	338 471	333 357	339 092	333 804	316 119	298 955	299 428	290 864	286 115	284 282	285 753	280 622	224 503	225 371	226 904	217 190	210 640	205 733
30	F11-16, 18-19 durch andere psychotrope Substanzen	101 376	96 279	95 969	95 884	93 832	92 656	89 888	87 907	88 487	84 147	83 539	83 339	87 212	85 326	109 330	105 437	99 508	92 585	85 778	76 207
31	G00-G99 Krankheiten des Nervensystems	753 022	748 328	738 055	713 456	707 325	697 242	678 937	672 490	694 826	700 420	691 001	684 562	673 813	648 072	417 938	392 950	377 062	364 344	349 710	344 145
32	G00-G03 Meningitis	4 407	4 039	4 310	4 186	3 918	4 623	4 565	5 753	5 954	5 542	6 158	7 833	10 993	14 649	12 823	11 742	13 214	10 824	10 303	12 467
33	G00-H59 Krankheiten des Auges und der Augenanhangsgebilde	334 430	335 965	330 587	330 521	322 586	317 711	313 552	313 861	310 195	332 250	369 288	394 537	405 155	420 426	432 201	432 012	442 975	439 507	423 342	408 798
34	H60-H95 Krankheiten des Ohres und des Warzenfortsatzes	156 528	153 966	152 979	148 976	150 800	148 215	147 839	144 855	142 657	145 569	162 730	176 340	186 513	191 999	188 259	188 801	181 735	177 713	176 156	168 484
35	I00-I99 Krankheiten des Kreislaufsystems	2 817 508	2 860 496	2 798 015	2 755 473	2 704 239	2 675 770	2 627 928	2 567 816	2 556 680	2 652 786	2 748 657	2 808 526	2 798 176	2 818 895	2 852 047	2 811 995	2 664 228	2 591 360	2 493 221	2 362 308
36	I20-I25 ischämische Herzkrankheiten	651 894	665 654	660 047	665 737	664 096	682 764	704 602	718 648	732 468	785 163	820 874	858 509	859 814	915 754	882 394	885 736	842 669	822 214	799 913	728 249
37	I30-33, I39-52 Sonstige ischämische Herzkrankheiten	887 597	870 753	844 312	818 759	788 784	758 829	729 250	686 981	672 490	630 799	643 596	650 301	643 387	618 277	628 544	614 188	573 599	553 098	515 369	489 902
38	I60-I69 Zerebrovaskuläre Krankheiten	361 071	360 961	358 446	358 188	357 841	356 024	350 746	345 150	340 825	359 660	385 622	394 135	400 738	409 504	476 044	451 671	432 558	408 980	395 466	
39	I00-I99 Krankheiten des Atmungssystems	1 264 936	1 170 559	1 157 502	1 128 441	1 169 430	1 086 070	1 088 890	1 035 987	1 086 910	1 042 041	1 102 542	1 093 143	1 066 476	1 089 252	1 107 447	1 107 721	1 058 102	1 077 650	1 090 805	1 072 299
40	I09-I11 Grippe	14 027	4 764	9 961	3 132	19 959	5 136	5 321	3 046	6 124	3 733	11 636	5 851	8 831	8 433	11 277	9 327	10 337	12 592	11 886	9 219
41	I12-I18 Pneumonie	307 047	286 133	283 358	279 684	276 048	255 227	258 213	254 314	269 661	239 066	251 395	249 889	233 991	242 230	247 987	233 034	204 379	196 367	177 567	165 394
42	I40-I47 Chronische Krankheiten der unteren Atemwege	282 219	252 074	241 792																	

2 Vollstationäre Patienten und Patientinnen der Krankenhäuser 2013

2.1 Nach Europäischer Kurzliste und Altersgruppen

2.1.1 Insgesamt

2.1.1.1 Anzahl

Lfd. Nr.	Pos.-Nr. der ICD-10 / Hauptdiagnose	Ins-gesamt ¹⁾	davon im Alter von ... bis unter ... Jahre																				
			unter 1	1-5	5-10	10-15	15-20	20-25	25-30	30-35	35-40	40-45	45-50	50-55	55-60	60-65	65-70	70-75	75-80	80-85	85-90	90-95	95 u. älter
Anzahl																							
1	Insgesamt.....	19 249 313	869 052	351 472	245 776	298 282	493 470	628 465	763 614	821 323	689 056	779 974	1 070 462	1 248 292	1 293 198	1 386 267	1 331 474	2 014 029	1 986 471	1 482 364	1 012 490	417 523	66 251
2	A00-T98 Krankheiten, Verletzungen und Vergiftungen	18 633 987	368 446	346 423	243 343	296 031	490 802	624 985	759 235	816 523	684 658	774 723	1 063 689	1 240 235	1 284 527	1 377 188	1 323 017	2 002 187	1 975 301	1 474 176	1 007 105	415 442	65 949
3	A00-B99 Bestimmte infektiöse u. parasitäre Krankheiten	589 351	26 430	54 272	23 423	18 443	21 599	20 561	17 629	15 988	14 020	16 673	21 441	24 857	26 652	30 210	31 029	51 948	59 339	52 953	40 958	18 011	2 915
4	A15-19, B90 Tuberkulose einschl. ihrer Folgezustände	5 940	30	159	92	82	203	376	478	436	398	422	442	459	391	347	288	410	379	326	161	58	3
5	A39 Meningokokkeninfektion	403	44	70	21	20	56	46	19	14	7	5	13	23	15	5	17	5	9	8	4	1	1
6	B15-B19 Virushepatitis	3 929	11	29	69	60	127	165	263	297	340	345	425	458	421	300	206	162	129	68	40	14	-
7	B20-B24 HIV-Krankheit	1 307	4	7	6	7	10	32	69	120	151	232	223	176	111	63	45	33	14	4	-	-	-
8	C00-D48 Neubildungen	1 824 701	4 168	10 242	8 219	8 570	10 887	12 961	18 668	25 372	35 544	65 644	114 157	148 159	172 939	209 441	211 988	292 712	241 636	140 643	69 792	20 563	2 395
9	C00-C97 Bösartige Neubildungen	1 463 462	920	7 971	6 144	5 939	6 377	6 960	10 094	13 551	19 210	35 618	69 806	110 065	143 337	178 698	183 150	254 846	209 169	121 680	60 202	17 666	2 058
10	C00-C14 der Lippe, Mundhöhle und des Pharynx	55 137	-	3	7	34	51	96	156	266	353	1 270	3 829	7 803	9 619	9 870	7 407	6 980	4 226	1 908	923	303	33
11	C15 des Ösophagus	28 057	-	-	-	-	-	11	7	35	70	331	1 188	2 542	3 791	4 663	4 289	5 143	3 466	1 566	749	186	20
12	C16 des Magens	45 760	-	-	-	2	15	40	122	375	394	924	2 140	3 259	4 064	5 447	5 557	8 291	7 581	4 403	2 267	793	86
13	C18 des Dickdarmes	81 097	-	-	4	27	117	86	157	267	579	1 022	2 222	4 261	5 964	8 129	10 005	16 130	14 982	9 749	5 568	1 644	184
14	C19-C21 des Rektums und des Anus	73 103	-	-	-	5	6	42	104	285	589	1 214	3 000	5 518	7 827	9 654	9 901	14 077	11 240	5 861	2 785	912	83
15	C22 der Leber und der intrahepatischen Gallengänge	27 304	44	190	59	7	19	17	57	89	135	347	674	1 360	2 569	3 702	3 781	5 752	4 939	2 452	931	162	18
16	C25 des Pankreas	46 759	-	1	-	2	15	10	44	123	189	644	1 460	2 784	4 348	5 864	6 700	9 450	8 284	4 367	1 854	564	56
17	C32-C34 des Larynx, der Trachea, der Bronchien und der Lunge	205 320	-	17	1	4	43	28	115	222	613	2 107	7 468	16 321	27 144	33 867	32 546	40 239	27 235	12 648	4 014	628	60
18	C43 Bösartiges Melanom der Haut	23 415	1	-	12	11	6	197	355	485	588	1 085	1 665	1 832	2 222	2 421	3 790	3 337	2 055	988	283	31	-
19	C50 Bösartige Neubildung der Brustdrüse (Mamma)	134 561	-	-	-	-	5	93	585	1 791	3 619	7 837	14 099	17 468	14 930	16 476	15 383	16 637	13 509	6 935	3 810	1 234	150
20	C53 der Cervix uteri	13 928	-	1	-	2	-	36	269	682	993	1 572	1 816	1 769	1 738	1 372	949	1 087	818	490	247	82	5
21	C54-C55 des Corpus uteri und des Uterus, Teil n.n.bez.	20 623	-	-	-	-	10	19	18	67	149	320	719	1 514	2 244	2 770	2 462	3 838	3 372	1 823	975	293	30
22	C61 der Prostata	69 499	1	2	1	-	1	5	2	7	76	728	2 355	5 423	9 623	12 328	17 606	11 409	6 058	3 005	811	57	-
23	C67 der Harnblase	97 938	-	14	24	19	15	26	39	135	341	849	2 106	4 388	7 087	9 895	12 100	19 847	18 481	13 285	7 149	1 945	193
24	C81-C96 des lymphatischen, blutbildenden u. verwandten Gewebes	140 932	163	3 937	3 283	2 837	2 931	2 197	2 291	2 202	2 474	3 982	5 887	8 363	10 678	13 430	14 634	22 278	19 928	12 418	5 609	1 291	119
25	D50-D90 Krankheiten des Blutes und der blutbildenden Organe 2)	133 474	875	2 968	2 742	2 246	2 265	1 829	2 080	2 310	2 577	3 659	5 167	6 110	6 323	8 080	8 933	15 763	19 335	18 219	14 487	6 431	1 075
26	E00-E90 Endokrin-, Ernährungs- und Stoffwechselkrankheiten	504 858	1 835	3 705	5 949	9 840	8 922	7 808	8 786	10 892	12 772	18 960	27 312	32 946	35 135	38 892	35 963	53 595	61 765	55 709	46 624	23 309	4 139
27	E10-E14 Diabetes mellitus	213 903	36	984	2 867	6 011	4 910	3 390	3 018	3 231	3 717	5 762	9 248	12 969	15 914	19 475	18 359	28 158	31 584	23 398	14 599	5 589	684
28	F00-F99 Psychische und Verhaltensstörungen	1 222 006	811	4 389	12 095	32 351	80 204	83 260	89 079	94 745	87 108	108 337	137 056	129 879	94 672	62 604	39 378	49 267	45 621	35 227	24 969	9 683	1 271
29	F10 durch Alkohol	338 204	3	6	4	3 304	21 324	15 694	17 710	23 200	26 734	39 440	55 011	53 985	37 126	21 886	10 166	7 385	3 711	1 126	307	79	3
30	F11-16,18-19 durch andere psychotrope Substanzen	101 376	3	22	8	5 304	7 538	14 154	17 812	18 415	13 321	10 056	7 783	4 530	2 564	1 388	851	906	661	432	283	100	15
31	G00-G99 Krankheiten des Nervensystems	753 022	4 424	11 729	13 463	14 804	19 348	21 161	22 639	24 192	25 636	36 438	53 149	61 116	59 339	59 349	54 949	84 020	81 831	56 990	34 677	12 086	1 481
32	G00-G03 Meningitis	4 407	221	294	429	257	237	256	270	235	236	249	226	235	200	184	263	185	122	57	14	-	-
33	G00-H59 Krankheiten des Auges und der Augenanhangsgebilde	334 430	1 073	2 943	4 687	2 712	2 898	3 486	4 039	4 441	4 757	7 322	12 234	16 733	21 263	28 438	33 589	57 798	58 817	39 291	21 413	5 927	569
34	H60-H95 Krankheiten des Ohres und des Warzenfortsatzes	156 528	1 951	6 630	4 279	3 446	3 541	4 114	4 916	5 867	6 528	8 968	12 377	14 292	14 024	13 785	11 783	15 106	12 790	7 331	3 672	1 021	107
35	I00-I99 Krankheiten des Kreislaufsystems	2 817 508	1 440	1 773	2 928	6 599	10 954	12 281	14 459	19 885	27 724	54 131	102 635	155 487	201 714	254 128	273 865	452 839	481 537	372 594	253 808	101 777	14 950
36	I20-I25 Ischämische Herzkrankheiten	651 894	11	10	13	24	129	417	720	1 861	4 076	12 057	27 877	46 724	62 352	74 307	74 910	116 982	112 581	69 486	35 018	10 935	1 404
37	I30-33,39-52 Sonstige Herzkrankheiten	887 597	869	570	717	1 315	3 604	4 951	5 120	5 975	7 707	12 930	22 909	34 490	46 657	65 140	78 027	139 854	161 134	139 094	104 331	45 238	6 965
38	I60-I69 Zerebrovaskuläre Krankheiten	361 071	174	104	138	185	463	801	1 106	1 857													

2 Vollstationäre Patienten und Patientinnen der Krankenhäuser 2013

2.1 Nach Europäischer Kurzliste und Altersgruppen

2.1.1 Insgesamt

2.1.1.2 Verweildauer

Lfd. Nr.	Pos.-Nr. der ICD-10 / Hauptdiagnose	Ins-gesamt ¹⁾	Davon im Alter von ... bis unter ... Jahre																							
			unter 1	1 - 5	5 - 10	10 - 15	15 - 20	20 - 25	25 - 30	30 - 35	35 - 40	40 - 45	45 - 50	50 - 55	55 - 60	60 - 65	65 - 70	70 - 75	75 - 80	80 - 85	85 - 90	90 - 95	95 u. älter			
			Berechnungs- und Belegungstage																							
1	Insgesamt.....	7,6	4,8	3,4	4,7	6,4	6,2	5,9	5,9	6,0	6,4	7,1	7,4	7,5	7,6	7,7	7,9	8,4	8,9	9,4	9,5	9,0	8,2			
2	A00-T98 Krankheiten, Verletzungen und Vergiftungen	7,7	7,0	3,5	4,7	6,4	6,2	5,9	5,9	6,0	6,4	7,1	7,4	7,6	7,7	7,7	7,9	8,4	9,0	9,5	9,5	9,1	8,2			
3	A00-B99 Bestimmte infektiöse u. parasitäre Krankheiten	7,5	3,7	3,1	3,2	3,4	3,8	4,1	4,8	5,2	5,9	6,9	7,5	8,2	9,0	9,5	10,0	10,2	10,5	10,5	10,0	9,4	8,4			
4	A15-19, B90 Tuberkulose einschl. ihrer Folgezustände	25,7	15,4	13,0	9,6	14,5	27,3	23,7	30,7	26,3	27,1	30,2	26,8	29,0	25,6	25,5	22,9	24,4	25,8	25,6	23,1	22,2	14,0			
5	A39 Meningokokkeninfektion	12,6	12,3	9,8	10,8	10,7	10,4	14,0	17,3	9,4	12,3	7,8	13,5	18,0	27,4	12,8	11,1	6,0	21,1	8,3	10,0	11,0	12,0			
6	B15-B19 Virushepatitis	5,3	3,7	3,8	3,7	4,6	4,6	4,3	4,4	4,0	4,2	4,4	5,3	4,7	5,5	6,1	6,7	7,1	10,2	10,6	10,6	12,6	-			
7	B20-B24 HIV-Krankheit	12,5	17,3	13,9	6,5	11,1	7,2	10,0	15,1	11,8	9,7	12,2	13,7	12,5	12,9	9,8	21,5	15,2	8,6	9,3	-	-	-			
8	C00-D48 Neubildungen	8,0	4,7	5,5	5,2	5,7	5,6	6,0	5,8	5,6	5,8	6,1	6,5	7,2	7,6	7,9	8,2	8,5	8,9	9,5	9,7	9,2	7,8			
9	C00-C97 Bösartige Neubildungen	8,7	8,8	6,1	5,7	6,4	6,9	7,9	7,5	7,1	7,2	7,4	7,6	8,0	8,1	8,4	8,6	8,9	9,3	9,9	10,1	9,6	8,1			
10	C00-C14 der Lippe, Mundhöhle und des Pharynx	9,1	-	3,3	2,6	6,8	6,2	5,8	7,3	7,7	8,5	7,9	8,4	8,7	8,7	8,8	9,5	9,7	9,9	10,5	10,1	10,7	8,8			
11	C15 des Ösophagus	9,4	-	-	-	-	-	8,3	9,4	7,8	9,0	9,3	8,4	8,8	9,0	9,2	9,8	9,4	9,7	9,8	9,8	11,8	7,5			
12	C16 des Magens	10,1	-	-	-	13,5	8,0	7,9	10,0	7,1	9,2	8,4	8,4	8,4	8,5	9,3	9,1	10,0	11,0	13,3	13,1	10,0	9,2			
13	C18 des Dickdarmes	11,9	-	-	10,3	9,7	5,9	7,5	8,6	9,4	7,2	9,2	8,7	8,9	8,8	9,7	10,4	11,0	12,7	15,6	17,8	17,4	13,0			
14	C19-C21 des Rektums und des Anus	10,6	-	-	-	2,4	7,8	9,8	11,7	8,8	8,1	9,2	9,1	9,0	9,0	9,5	9,8	10,4	11,9	13,9	14,8	13,4	12,0			
15	C22 der Leber und der intrahepatischen Gallengänge	8,2	8,3	9,5	4,6	9,0	7,9	6,4	11,3	8,5	8,3	7,8	9,5	7,6	7,7	8,0	8,0	8,0	8,4	9,0	8,9	8,9	8,4			
16	C25 des Pankreas	10,2	-	17,0	-	7,0	9,3	21,5	7,8	7,3	9,7	9,8	9,0	9,5	8,8	9,1	9,6	10,7	11,1	11,4	10,9	9,8	7,8			
17	C32-C34 des Larynx, der Trachea, der Bronchien und der Lunge	7,7	-	6,0	2,0	4,0	4,0	6,0	7,1	7,0	7,0	6,7	6,7	7,1	7,0	7,3	7,7	8,0	8,5	9,0	9,5	9,5	8,7			
18	C43 Bösartiges Melanom der Haut	5,1	10,0	-	2,9	4,5	3,0	3,5	3,7	3,8	4,1	4,3	4,5	4,7	4,8	5,0	5,1	5,2	5,6	6,0	6,4	6,8	8,3			
19	C50 Bösartige Neubildung der Brustdrüse (Mamma)	6,3	-	-	-	2,6	5,4	4,5	4,8	4,9	5,2	5,4	5,5	5,8	5,8	6,2	6,8	7,7	8,7	9,3	8,9	8,5	8,5			
20	C53 der Cervix uteri	8,0	-	4,0	-	2,0	-	8,4	7,0	6,4	6,9	6,8	7,6	8,0	8,1	8,2	8,2	9,1	9,9	10,6	9,6	12,0	8,6			
21	C54-C55 des Corpus uteri und des Uterus, Teil n.n.bez.	9,0	-	-	-	1,0	2,6	9,9	7,6	7,5	7,8	7,8	7,8	8,3	8,9	9,1	9,4	9,3	9,5	10,1	9,2	9,0	9,0			
22	C61 der Prostata	7,7	34,0	53,0	19,0	-	2,0	1,0	1,6	8,0	7,0	8,5	7,8	7,6	7,8	7,9	7,9	7,6	7,2	7,8	8,1	8,3	7,6			
23	C67 der Harnblase	6,7	-	5,1	4,2	6,9	4,7	3,7	4,2	4,5	5,2	5,7	6,0	6,2	6,3	6,3	6,4	6,7	7,0	7,3	7,4	7,5	7,9			
24	C81-C96 des lymphatischen, blutbildenden u. verwandten Gewebes	10,4	18,1	5,9	5,9	7,0	8,1	11,2	11,2	12,5	12,6	12,6	12,7	12,7	12,1	11,9	11,2	10,3	9,5	9,0	8,6	8,1	8,6			
25	D50-D90 Krankheiten des Blutes und der blutbildenden Organe 2)	6,8	9,2	5,3	5,2	4,4	5,0	5,8	5,8	5,7	5,7	5,8	6,4	6,9	6,9	6,9	7,4	7,6	7,6	7,2	6,1	4,8	4,8			
26	E00-E90 Endokrine, Ernährungs- und Stoffwechselkrankheiten	7,9	7,4	5,4	5,5	5,8	5,5	5,8	5,8	5,6	5,6	5,7	6,1	6,9	7,6	8,4	8,7	9,2	9,4	9,0	8,3	7,5	6,5			
27	E10-E14 Diabetes mellitus	10,6	11,8	9,8	7,5	6,8	5,9	6,5	7,1	7,5	7,7	8,5	9,2	10,2	10,7	11,4	11,7	12,0	11,8	11,3	10,6	9,7	8,3			
28	F00-F99 Psychische und Verhaltensstörungen	20,3	8,5	10,9	30,3	29,8	18,8	19,5	19,9	19,4	19,2	19,6	20,0	20,6	21,5	21,4	21,6	22,1	20,5	18,4	16,5	15,0	13,3	13,3		
29	F10 durch Alkohol	7,3	1,0	3,0	69,3	1,5	1,6	3,3	6,0	7,3	7,4	7,9	8,4	8,5	9,0	9,0	9,0	8,5	7,9	6,8	5,7	4,1	1,0			
30	F11-16,18-19 durch andere psychotrope Substanzen	11,8	11,0	4,1	6,4	10,7	11,2	10,7	11,3	11,8	12,1	12,0	12,3	12,7	13,2	13,7	16,2	15,9	15,5	13,9	11,4	8,1	5,7			
31	G00-G99 Krankheiten des Nervensystems	6,8	8,6	5,4	4,9	4,5	4,7	5,1	5,0	5,1	5,1	5,3	5,5	5,7	6,0	6,5	7,3	8,1	8,8	9,2	8,9	8,1	7,3			
32	G00-G03 Meningitis	10,6	12,7	6,1	5,9	5,8	6,4	7,6	7,5	9,3	10,4	10,4	11,3	11,3	15,2	15,1	14,5	16,6	17,4	16,6	14,9	19,1	-			
33	H00-H59 Krankheiten des Auges und der Augenanhangsgebilde	3,2	3,9	2,4	2,1	2,6	3,1	3,5	3,6	3,6	3,6	3,5	3,6	3,6	3,5	3,4	3,3	3,2	3,1	3,1	3,1	3,1	3,3			
34	H60-H95 Krankheiten des Ohres und des Warzenfortsatzes	4,3	3,5	3,3	3,3	3,5	3,6	3,6	3,7	3,7	3,8	4,0	4,1	4,2	4,3	4,4	4,5	4,8	5,1	5,6	6,0	6,4	5,1			
35	I00-I99 Krankheiten des Kreislaufsystems	8,0	10,1	7,3	3,9	3,5	4,1	4,3	4,8	5,1	5,1	5,5	5,8	6,2	6,6	7,0	7,4	8,0	8,8	9,8	9,3	8,3	8,3			
36	I20-I25 Ischämische Herzkrankheiten	6,1	9,3	26,8	3,5	2,5	2,9	3,2	3,7	3,9	4,2	4,5	4,6	4,9	5,1	5,4	5,7	6,1	6,7	7,4	7,9	8,0	7,2			
37	I30-33,I39-52 Sonstige Herzkrankheiten	8,0	9,9	11,7	5,4	4,8	4,4	4,3	4,6	4,8	5,1	5,1	5,4	5,9	6,2	6,7	7,1	7,7	8,7	9,5	9,7	9,4	8,4			
38	I60-I69 Zerebrovaskuläre Krankheiten	12,1	11,5	10,0	10,2	11,6	11,0	9,1	11,1	11,0	10,7	11,7	12,1	11,7	11,9	11,7	11,9	12,2	12,5	12,6	12,1	10,9	9,3			
39	J00-J99 Krankheiten des Atmungssystems	7,2	4,6	3,3	3,6	4,3	4,4	4,3	4,3	4,4	4,6	5,0	5,7	6,5	7,5	8,3	9,0	9,6	9,9	10,1	9,8	9,3	8,6			
40	J09-J11 Grippe	5,9	4,3	4,0	3,6	3,5	3,7	3,7	4,7	4,6	5,2	6,1	6,6	7,5	8,5	8,7	9,8	9,3	9,5	9,7	8,9	9,5	9,5			
41	J12-J18 Pneumonie	9,7	6,7	5,0	5,3	6,1	6,5	6,7	6,7	6,9	7,0	7,9	8,6	9,3	9,8	10,4	10,7	11,1	11,1	11,1	10,7	10,0	9,2			
42	J40-J47 Chronische Krankheiten der unteren Atemwege	8,6	4,4	3,1	3,2	3,3	3,3	3,0	3,5	4,0	4,5	5,3	6,4	7,4	8,1	8,9	9,3	9,5	9,6	9,6	9,5	9,2	8,9			
43	J45-J46 Asthma	4,4	3,8	3,0	3,2	3,3	3,2	2,7	3,0	3,4	3,8	4,2	4,5	5,0	5,4	5,7	6,0	6,7	7,2	7,5	7,8	8,0	8,8			
44	K00-K93 Krankheiten des Verdauungssystems	6,1	3,8	3,2	3,3	3,6	3,7	3,7	3,9	4,2	4,4	4,8	5,2	5,7	6,0	6,3	6,7	7,0	7,5	8,0	8,1	7,6	6,8			
45	K25-K28 Ulcus ventriculi, duodeni, pepticum, pepticum jejuni	8,6	4,0	11,7	8,4	4,4	4,0	3,8	4,3	4,4	5,0	5,4	6,7	7,0	7,9	8,3	9,1	9,3	9,7	10,1	10,1	9,9	9,0			
46	K70,K73-74 Alkohol u. chronische Leberkrankheit, Fibrose, Leberzirrhose	10,5	27,8	16,4	17,0	6,6	6,5	6,7	8,2	9,5	9,7	10,0	10,2	10,4	10,7	10,5	10,7	10,6	10,6	11,1	10,9	9,9	9,5			
47	L00-L99 Krankheiten der Haut und der Unterhaut	7,3	5,1	4,3	3,8	4,0	3,6	3,8	4,1	4,6	5,2	5,9	6,8	7,7	8,5	9,4	9,8	10,3	10,8	11,2	11,2	10,7	9,9			
48	M00-M99 Krankheiten des Muskel-Skelett-Systems u. Bindegewebes	7,6	7,0	5,0	5,7	5,4	4,7	4,4	4,8	5,1	5,4	5,6	5,8	6,3	6,8	7,4	8,1	9,0	9,9	10,8	11,1	10,8	9,6			
49	M05-06,15-19 Polyarthritiden und Arthrose	10,2	-	4,0	2,5	5,2	5,7	5,9	6,3	6,1	6,4	6,9	7,3	8,2	8,8	9,6	10,1	10,8	11,6	12,3	12,6	11,7	9,5			
50	N00-N99 Krankheiten des Urogenitalsystems	5,5	5,6	4,4	3,6	3,2	3,3	3,3	3,3	3,5	3,7	4,0	4,2	4,6	5,0	5,6	6,0	6,5	7,2	7,8	8,1	7,8	7,			

2 Vollstationäre Patienten und Patientinnen der Krankenhäuser 2013

2.1 Nach Europäischer Kurzliste und Altersgruppen

2.1.2 Männlich

2.1.2.1 Anzahl

Lfd. Nr.	Pos.-Nr. der ICD-10 / Hauptdiagnose	Ins-gesamt ¹⁾	Davon im Alter von ... bis unter ... Jahre																				
			unter 1	1 - 5	5 - 10	10 - 15	15 - 20	20 - 25	25 - 30	30 - 35	35 - 40	40 - 45	45 - 50	50 - 55	55 - 60	60 - 65	65 - 70	70 - 75	75 - 80	80 - 85	85 - 90	90 - 95	95 u. älter
Anzahl																							
1	Insgesamt.....	9 120 687	456 593	200 844	140 543	151 487	210 018	246 553	254 700	266 949	273 962	382 166	552 627	665 965	714 492	766 396	717 070	1 050 764	964 034	639 521	343 662	108 514	13 824
2	A00-T98 Krankheiten, Verletzungen und Vergiftungen	8 811 390	204 677	198 070	139 110	150 281	208 914	245 475	253 470	265 506	272 491	379 972	549 526	662 010	709 764	761 177	712 129	1 043 610	957 414	635 110	341 187	107 750	13 746
3	A00-B99 Bestimmte infektiöse u. parasitäre Krankheiten	286 707	14 292	28 975	12 642	9 287	8 919	9 344	8 394	8 101	7 452	9 194	11 710	13 597	14 402	16 440	16 651	27 135	28 414	22 626	13 706	4 791	635
4	A15-19, B90 Tuberkulose einschl. ihrer Folgezustände	3 739	21	96	44	43	133	201	278	255	227	314	304	334	279	216	181	262	236	189	87	36	3
5	A39 Meningokokkeninfektion	212	24	37	9	8	34	24	14	11	5	4	6	9	8	2	7	2	4	2	-	1	1
6	B15-B19 Virushepatitis	2 291	3	13	34	24	62	94	160	197	218	240	284	282	238	163	105	80	51	28	12	3	-
7	B20-B24 HIV-Krankheit	1 002	-	6	2	5	4	25	45	91	109	180	178	141	82	53	39	27	12	3	-	-	-
8	C00-D48 Neubildungen	921 323	1 657	5 454	4 753	4 433	5 336	5 868	5 562	8 571	10 443	18 450	37 205	62 300	89 670	115 389	119 878	170 614	136 022	76 013	32 967	7 965	772
9	C00-C97 Bösartige Neubildungen	799 747	456	4 417	3 712	3 268	3 857	4 305	5 511	6 276	7 645	14 110	30 042	53 014	78 502	102 236	106 941	152 201	119 797	66 838	28 987	6 954	677
10	C00-C14 der Lippe, Mundhöhle und des Pharynx	40 937	-	1	7	20	32	45	79	157	211	981	2 916	6 087	7 547	7 765	5 415	5 056	2 878	1 170	428	132	10
11	C15 des Ösophagus	22 417	-	-	-	-	-	10	5	33	58	284	991	2 153	3 167	3 844	3 457	4 151	2 597	1 116	453	93	5
12	C16 des Magens	28 403	-	-	-	1	1	15	65	179	166	541	1 348	2 074	2 721	3 723	3 597	5 317	4 740	2 468	1 123	296	28
13	C18 des Dickdarmes	43 710	-	-	3	11	77	46	90	94	222	532	1 192	2 248	3 248	4 737	5 986	9 381	8 258	4 855	2 160	512	58
14	C19-C21 des Rektums und des Anus	44 918	-	-	-	-	5	36	46	143	297	655	1 692	3 311	5 205	6 314	6 712	9 092	6 745	3 167	1 173	299	26
15	C22 der Leber und der intrahepatischen Gallengänge	19 154	29	101	38	-	10	10	27	59	59	173	424	918	1 904	2 637	2 813	4 249	3 493	1 604	549	53	4
16	C25 des Pankreas	24 633	-	-	-	1	3	5	14	59	69	397	914	1 508	2 758	3 343	3 760	5 011	4 098	1 843	675	161	14
17	C32-C34 des Larynx, der Trachea, der Bronchien und der Lunge	136 453	-	16	1	4	24	19	63	134	374	1 268	4 258	9 699	17 079	22 295	21 645	28 295	19 329	9 019	2 565	338	28
18	C43 Bösartiges Melanom der Haut	12 565	-	6	5	26	62	126	211	235	480	725	957	1 098	1 227	1 412	2 248	2 035	2 305	1 101	496	104	11
19	C50 Bösartige Neubildung der Brustdrüse (Mamma)	851	-	-	-	-	-	-	1	2	9	13	63	41	45	94	119	165	169	87	29	13	1
20	C53 der Cervix uteri	-	-	-	-	-	-	-	-	-	-	-	-	-	-	-	-	-	-	-	-	-	-
21	C54-C55 des Corpus uteri und des Uterus, Teil n.n.bez.	-	-	-	-	-	-	-	-	-	-	-	-	-	-	-	-	-	-	-	-	-	-
22	C61 der Prostata	69 499	1	2	1	-	1	1	5	2	7	76	728	2 355	5 423	9 623	12 328	17 606	11 409	6 058	3 005	811	57
23	C67 der Harnblase	75 731	-	14	9	16	13	20	29	83	236	572	1 584	3 332	5 502	7 795	9 575	15 696	14 552	10 231	5 131	1 229	112
24	C81-C96 des lymphatischen, blutbildenden u. verwandten Gewebes	79 852	63	2 177	2 107	1 660	1 721	1 347	1 361	1 316	1 449	2 414	3 553	5 114	6 233	7 815	8 624	12 678	10 588	6 380	2 608	505	39
25	D50-D90 Krankheiten des Blutes und der blutbildenden Organe 2)	56 499	555	1 725	1 583	1 159	966	759	950	1 054	1 048	1 440	2 085	2 646	3 151	3 906	4 335	7 421	8 437	6 999	4 459	1 568	253
26	E00-E90 Endokrine, Ernährungs- und Stoffwechselkrankheiten	215 017	1 015	1 912	2 905	4 704	4 046	3 236	3 412	3 854	4 856	7 449	11 688	15 133	17 597	20 564	18 887	26 871	27 358	20 909	12 941	4 943	737
27	E10-E14 Diabetes mellitus	120 508	20	505	1 410	2 884	2 480	1 775	1 758	1 914	2 452	3 779	6 122	8 584	10 647	13 124	12 153	17 199	16 666	10 689	4 962	1 278	107
28	F00-F99 Psychische und Verhaltensstörungen	653 224	415	2 799	8 567	14 439	36 688	44 565	51 633	57 797	53 173	63 317	77 997	73 790	53 054	33 609	18 597	21 101	18 146	12 899	7 820	2 528	290
29	F10 durch Alkohol	245 631	2	4	3	1 399	13 142	10 800	13 180	17 661	20 443	29 300	40 190	40 222	27 948	16 140	6 993	4 830	2 428	726	181	38	1
30	F11-16,18-19 durch andere psychotrope Substanzen	73 918	2	9	5	263	5 258	10 409	13 341	14 335	10 716	7 787	5 594	2 926	1 512	715	338	323	204	106	53	21	1
31	G00-G99 Krankheiten des Nervensystems	393 742	2 422	6 710	7 636	7 501	8 512	9 169	10 415	11 926	13 329	19 813	29 403	35 069	35 055	35 111	31 577	46 201	42 658	25 733	12 115	3 104	283
32	G00-G03 Meningitis	2 380	118	189	138	159	138	112	135	129	116	131	133	110	113	121	77	141	90	56	25	6	-
33	H00-H59 Krankheiten des Auges und der Augenanhangsgebilde	151 502	577	1 573	2 519	1 356	1 404	1 641	1 940	2 347	2 404	3 936	6 546	9 050	11 095	14 383	16 044	25 985	25 073	15 096	6 794	1 601	138
34	H60-H95 Krankheiten des Ohrs und des Warzenfortsatzes	72 479	1 104	3 757	2 444	1 835	1 734	1 951	2 321	2 781	3 085	4 249	5 882	6 753	6 678	6 547	5 436	6 530	5 238	2 697	1 171	261	25
35	I00-I99 Krankheiten des Kreislaufsystems	1 507 200	774	1 049	1 583	3 276	5 237	6 467	7 758	10 906	15 477	31 961	64 724	102 076	134 500	163 315	166 018	259 666	249 936	167 063	86 396	25 937	3 081
36	I20-I25 Ischämische Herzkrankheiten	438 141	6	5	7	15	87	329	558	1 430	3 148	9 370	21 955	36 678	48 301	55 261	53 140	78 909	69 761	38 960	16 141	3 703	377
37	I30-33,I39-52 Sonstige Herzkrankheiten	458 893	447	303	407	704	2 085	2 938	3 038	3 649	4 819	8 345	15 465	23 638	31 725	42 023	46 600	78 190	82 321	62 284	36 134	12 194	1 584
38	I60-I69 Zerebrovaskuläre Krankheiten	184 470	100	66	79	110	223	333	470	857	1 222	3 005	6 419	10 505	14 388	18 021	19 751	32 836	33 393	24 536	13 452	4 171	533
39	J00-J99 Krankheiten des Atmungssystems	690 631	30 214	67 232	23 873	11 099	16 218	20 074	19 701	19 430	17 991	21 277	26 992	32 495	37 540	44 761	47 628	72 635	72 819	57 718	36 150	12 858	1 926
40	J09-J11 Grippe	7 260	489	1 465	737	467	258	181	183	222	215	299	371	336	355	319	216	366	333	263	133	43	9
41	J12-J18 Pneumonie	172 633	6 636	13 924	3 418	1 522	1 178	1 016	1 196	1 580	1 889	2 826	4 302	5 847	7 641	9 927	12 240	22 231	25 831	23 868	17 370	7 030	1 161
42	J40-J47 Chronische Krankheiten der unteren Atemwege	151 086	393	1 729	2 313	1 892	1 106	904	899	996	1 115	1 999	3 864	7 362	11 776	16 567	18 768	26 696	24 346	17 149	8 758	2 229	225
43	J45-J46 Asthma	12 372	50	894	2 042	1 731	913	653	560	580	500	637	726	695	534	477	331	431	328	176	89	25	-
44	K00-K93 Krankheiten des Verdauungssystems	974 573	8 337	8 531	11 001 </																		

2 Vollstationäre Patienten und Patientinnen der Krankenhäuser 2013

2.1 Nach Europäischer Kurzliste und Altersgruppen

2.1.2 Männlich

2.1.2.2 Verweildauer

Lfd. Nr.	Pos.-Nr. der ICD-10 / Hauptdiagnose	Ins-gesamt ¹⁾	Davon im Alter von ... bis unter ... Jahre																				
			unter 1	1 - 5	5 - 10	10 - 15	15 - 20	20 - 25	25 - 30	30 - 35	35 - 40	40 - 45	45 - 50	50 - 55	55 - 60	60 - 65	65 - 70	70 - 75	75 - 80	80 - 85	85 - 90	90 - 95	95 u. älter
Berechnungs- und Belegungstage																							
1	Insgesamt	7,5	4,9	3,4	5,1	6,2	5,8	6,3	6,8	7,2	7,1	7,1	7,3	7,4	7,5	7,7	7,9	8,3	8,7	9,1	9,1	8,8	8,3
2	A00-T98 Krankheiten, Verletzungen und Vergiftungen	7,7	6,9	3,4	5,1	6,3	5,8	6,3	6,9	7,2	7,1	7,1	7,3	7,5	7,6	7,7	7,9	8,3	8,8	9,2	9,2	8,9	8,3
3	A00-B99 Bestimmte infektiöse u. parasitäre Krankheiten	7,8	3,8	3,1	3,2	3,4	4,0	4,4	5,4	5,6	6,6	7,6	8,1	8,9	9,7	10,1	10,5	10,6	10,8	10,7	10,2	9,8	9,0
4	A15-19, B90 Tuberkulose einschl. ihrer Folgezustände.....	27,2	15,9	12,9	9,7	14,7	25,0	33,8	26,1	30,9	32,5	29,0	31,0	28,1	28,1	23,5	24,5	26,4	24,5	22,8	26,0	14,0	
5	A39 Meningokokkeninfektion.....	13,5	11,6	10,3	11,4	11,4	11,4	19,4	19,3	8,6	12,8	7,5	14,8	14,6	37,9	17,0	9,0	1,0	12,3	2,5	-	11,0	12,0
6	B15-B19 Virushepatitis.....	5,3	2,7	4,0	3,8	4,8	4,5	4,0	4,5	4,3	4,0	4,2	5,2	4,8	6,0	6,7	7,5	7,3	9,5	9,6	11,7	13,7	-
7	B20-B24 HIV-Krankheit.....	12,2	-	15,7	2,5	11,8	6,3	8,5	12,4	10,8	9,6	12,6	14,5	11,6	12,6	8,4	19,6	15,2	8,2	5,0	-	-	-
8	C00-D48 Neubildungen	8,2	5,2	5,6	5,4	5,9	6,4	7,0	7,0	6,8	7,0	7,4	7,6	8,0	7,9	8,2	8,3	8,4	8,6	9,0	8,9	8,6	7,9
9	C00-C97 Bösartige Neubildungen.....	8,6	9,2	6,1	5,7	6,4	7,0	7,8	7,8	7,5	7,8	8,2	8,3	8,5	8,3	8,5	8,6	8,6	8,9	9,3	9,2	9,0	8,1
10	C00-C14 der Lippe, Mundhöhle und des Pharynx.....	8,9	-	8,0	2,6	6,9	5,5	5,2	7,1	7,0	9,1	7,9	8,6	8,8	8,6	8,7	9,1	9,4	9,5	9,8	9,2	10,6	12,4
11	C15 des Ösophagus.....	9,1	-	-	-	-	-	6,3	10,2	7,8	8,9	9,1	8,2	8,6	8,8	9,0	9,7	9,2	9,4	8,9	11,7	10,6	-
12	C16 des Magens.....	9,8	-	-	-	14,0	8,0	10,1	10,0	6,2	8,4	8,6	8,6	8,3	8,6	8,8	9,1	9,8	10,8	13,0	13,1	9,5	7,4
13	C18 des Dickdarmes.....	11,4	-	-	12,3	13,5	5,8	7,3	9,0	11,8	8,8	9,7	8,9	8,8	9,1	9,9	10,3	10,5	12,4	14,8	17,0	17,3	13,4
14	C19-C21 des Rektums und des Anus.....	10,4	-	-	-	-	7,4	7,9	10,7	9,0	8,3	9,4	9,4	9,4	9,1	9,7	9,7	10,3	11,8	13,8	13,9	13,2	14,6
15	C22 der Leber und der intrahepatischen Gallengänge.....	7,8	8,2	8,2	4,6	-	8,3	6,8	13,1	7,2	8,8	8,6	9,6	7,5	7,2	8,0	7,8	7,6	7,9	8,4	8,1	8,6	5,8
16	C25 des Pankreas.....	9,8	-	-	-	11,0	4,0	28,8	12,4	7,5	10,1	8,9	8,4	9,6	8,2	9,0	9,8	10,5	10,6	11,1	10,4	9,9	7,1
17	C32-C34 des Larynx, der Trachea, der Bronchien und der Lunge.....	7,7	-	6,2	2,0	4,0	3,9	5,7	7,4	6,1	6,9	6,6	6,5	7,1	6,9	7,3	7,6	7,9	8,3	8,7	9,0	8,8	8,4
18	C43 Bösartiges Melanom der Haut.....	5,0	-	-	1,8	3,0	2,9	3,7	3,9	4,2	4,3	4,0	4,8	4,7	4,8	4,6	4,8	5,2	4,9	5,1	5,8	6,0	8,1
19	C50 Bösartige Neubildung der Brustdrüse (Mamma).....	7,7	-	-	-	-	-	1,0	6,5	5,8	5,5	6,7	10,1	7,8	6,3	7,5	7,2	8,6	7,6	9,5	10,3	7,0	-
20	C53 der Cervix uteri.....	-	-	-	-	-	-	-	-	-	-	-	-	-	-	-	-	-	-	-	-	-	-
21	C54-C55 des Corpus uteri und des Uterus, Teil n.n.bez.....	-	-	-	-	-	-	-	-	-	-	-	-	-	-	-	-	-	-	-	-	-	-
22	C61 der Prostata.....	7,7	34,0	53,0	19,0	-	2,0	1,0	1,6	8,0	7,0	8,5	7,8	7,6	7,8	7,9	7,9	7,6	7,2	7,8	8,1	8,3	7,6
23	C67 der Harnblase.....	6,6	-	5,1	3,7	5,5	5,1	3,8	3,1	4,1	4,9	5,4	5,8	6,0	6,3	6,3	6,4	6,5	6,9	7,1	7,2	7,6	8,6
24	C81-C96 des lymphatischen, blutbildenden u. verwandten Gewebes.....	10,3	18,8	5,9	5,8	7,1	8,7	11,0	11,6	12,9	12,0	12,1	12,4	12,4	11,9	11,8	11,2	10,0	9,3	8,7	8,1	7,8	8,2
25	D50-D90 Krankheiten des Blutes und der blutbildenden Organe 2)	6,8	9,4	5,0	4,9	4,3	5,3	6,2	6,3	5,9	5,8	6,3	6,3	6,9	6,9	7,1	6,9	7,2	7,3	7,2	7,2	6,1	5,1
26	E00-E90 Endokrine, Ernährungs- und Stoffwechselkrankheiten	8,8	7,3	5,2	5,6	5,7	5,6	6,0	6,2	6,6	6,6	6,7	7,2	8,2	8,9	9,7	10,0	10,3	10,3	9,6	8,6	7,7	6,6
27	E10-E14 Diabetes mellitus.....	11,1	13,9	9,8	7,6	6,9	5,9	6,4	6,9	7,4	7,8	8,5	9,3	10,6	11,3	12,0	12,3	12,5	12,5	12,0	11,2	10,6	8,2
28	F00-F99 Psychische und Verhaltensstörungen	17,4	8,1	10,9	32,4	32,3	15,2	16,5	17,0	16,6	16,2	16,5	16,9	17,1	17,8	18,0	18,2	18,6	17,5	16,7	15,3	14,0	12,8
29	F10 durch Alkohol.....	7,6	1,0	1,0	63,3	1,6	1,7	3,5	6,1	7,4	7,4	7,9	8,5	8,6	9,0	8,8	8,7	8,2	7,7	6,5	5,6	4,0	1,0
30	F11-16,18-19 durch andere psychotrope Substanzen.....	11,6	16,0	2,3	8,4	11,2	11,6	10,8	11,1	11,6	12,0	11,8	12,3	12,6	12,3	12,9	15,3	14,7	13,6	13,5	9,2	9,2	11,0
31	G00-G99 Krankheiten des Nervensystems	6,6	8,5	5,4	4,8	4,6	4,8	5,5	5,1	5,1	4,9	5,0	5,3	5,4	5,6	6,2	7,2	7,9	8,7	9,2	9,1	8,2	7,7
32	G00-G03 Meningitis.....	10,6	13,4	5,9	5,7	5,8	6,0	8,4	7,3	11,2	11,9	11,0	11,8	11,0	15,1	15,8	14,6	14,9	20,2	19,8	15,6	10,3	-
33	H00-H59 Krankheiten des Auges und der Augenanhangsgebilde	3,4	3,8	2,4	2,2	2,5	3,2	3,5	3,6	3,6	3,7	3,7	3,7	3,7	3,6	3,5	3,4	3,3	3,2	3,2	3,2	3,5	3,3
34	H60-H95 Krankheiten des Ohres und des Warzenfortsatzes	4,2	3,5	3,3	3,3	3,4	3,5	3,6	3,6	3,8	3,8	4,0	4,1	4,1	4,3	4,4	4,5	4,7	5,0	5,4	5,8	6,3	5,4
35	I00-I99 Krankheiten des Kreislaufsystems	7,9	10,1	7,5	4,0	3,6	4,3	4,3	4,8	5,3	5,4	5,7	5,9	6,3	6,7	7,2	7,7	8,3	9,0	9,5	9,7	9,4	8,6
36	I20-I25 Ischämische Herzkrankheiten.....	6,0	14,2	52,0	4,3	2,9	2,7	2,9	3,4	3,9	4,2	4,5	4,7	5,0	5,2	5,5	5,9	6,2	6,7	7,2	7,6	7,7	7,2
37	I30-33,I39-52 Sonstige Herzkrankheiten.....	7,8	10,3	12,5	5,2	5,1	4,9	4,7	4,8	5,1	5,4	5,4	5,6	6,1	6,4	6,9	7,3	7,8	8,8	9,5	9,5	9,4	8,5
38	I60-I69 Zerebrovaskuläre Krankheiten.....	12,0	13,0	12,2	11,1	13,0	11,9	8,7	11,8	11,5	11,5	12,1	11,9	11,5	11,7	11,5	11,8	12,1	12,4	12,4	12,0	11,1	9,6
39	J00-J99 Krankheiten des Atmungssystems	7,2	4,6	3,3	3,5	4,2	4,5	4,3	4,4	4,5	4,6	5,1	5,8	6,7	7,7	8,4	9,1	9,7	9,9	10,0	9,8	9,5	9,3
40	J09-J11 Grippe.....	6,0	4,3	4,0	3,4	3,5	4,0	3,6	5,4	4,5	5,8	6,7	7,2	7,7	8,9	9,1	10,0	10,1	9,7	10,3	9,7	8,8	10,3
41	J12-J18 Pneumonie.....	9,7	6,6	4,9	5,2	6,0	6,9	7,0	6,8	7,2	7,2	8,0	8,8	9,3	9,9	10,4	10,8	11,1	11,0	10,9	10,7	10,2	9,9
42	J40-J47 Chronische Krankheiten der unteren Atemwege.....	8,5	4,1	3,1	3,1	3,4	3,6	3,0	3,5	4,0	4,4	5,4	6,3	7,4	8,0	8,8	9,2	9,4	9,6	9,4	9,1	9,1	9,6
43	J45-J46 Asthma.....	3,9	3,9	3,0	3,1	3,3	3,4	2,5	3,0	3,3	3,4	4,1	4,4	4,4	4,6	5,3	5,7	5,6	6,4	6,7	6,8	7,0	6,6
44	K00-K93 Krankheiten des Verdauungssystems	5,8	3,6	3,2	3,3	3,6	3,7	3,6	3,9	4,1	4,4	4,7	5,1	5,6	5,9	6,1	6,4	6,7	7,1	7,6	7,7	7,5	7,0
45	K25-K28 Ulcus ventriculi, duodeni, pepticum, pepticum jejunii.....	8,3	4,0	12,5	5,8	4,3	4,1	4,0	4,4	4,6	5,2	5,4	6,8	7,2	7,9	8,4	8,8	9,2	9,7	10,0	10,0	9,7	9,4
46	K70,K73-74 Alkohol- u. chronische Leberkrankheit, Fibrose, Leberzirrhose.....	10,4	33,3	26,8	22,1	4,8	7,4	7,9	6,8	9,6	9,6	9,8	9,8	10,4	10,6	10,4	10,5	10,3	10,6	10,8	10,8	9,5	7,5
47	L00-L99 Krankheiten der Haut und der Unterhaut	6,9	5,1	4,3	3,7	4,0	3,5	3,6	4,0	4,5	5,2	6,0	7,0	8,0	8,8	9,8	10,0	10,1	10,1	10,4	9,9	9,9	9,3
48	M00-M99 Krankheiten des Muskel-Skelett-Systems u. Bindegewebes	7,2	7,2	4,8	5,7	5,5	4,8	4,4	4,7	5,0	5,4	5,5	5,8	6,3	6,8	7,3	8,0	8,9	9,6	10,5	10,7	10,9	11,2
49	M05-06,15-19 Polyarthritiden und Arthrosen.....	9,8	-	5,4	2,7	5,0	5,8	5,4	5,9	5,7	5,9	6,6	7,2	8,1	8,8	9,5	10,0	10,7	11,4	12,1	12,2	11,9	12,9
50	N00-N99 Krankheiten des Urogenitalsystems	5,9	5,5	3,9	3,0	2,8	3,3	3,6	3,7	3,8	4,0	4,1	4,5	4,9	5,2	5,8	6,2	6,7	7,2	7,7	8,0	7,7	7,3
51	N00-N29 Krankheiten der Niere.....	5,9	6,4	6,6	5,7	5,6	4,6																

2 Vollstationäre Patienten und Patientinnen der Krankenhäuser 2013

2.1 Nach Europäischer Kurzliste und Altersgruppen

2.1.3 Weiblich

2.1.3.1 Anzahl

Lfd. Nr.	Pos.-Nr. der ICD-10 / Hauptdiagnose	Ins-gesamt ¹⁾	Davon im Alter von ... bis unter ... Jahre																				
			unter 1	1-5	5-10	10-15	15-20	20-25	25-30	30-35	35-40	40-45	45-50	50-55	55-60	60-65	65-70	70-75	75-80	80-85	85-90	90-95	95 u. älter
Anzahl																							
1	Insgesamt.....	10 128 610	412 459	150 628	105 233	146 795	283 451	381 910	508 914	554 373	415 094	397 805	517 834	582 326	578 705	619 871	614 403	963 264	1 022 437	842 840	668 827	309 009	52 427
2	A00-T98 Krankheiten, Verletzungen und Vergiftungen	9 822 583	163 769	148 353	104 233	145 750	281 888	379 509	505 765	551 016	412 167	394 748	514 162	578 224	574 762	616 011	610 887	958 576	1 017 887	839 063	665 917	307 692	52 203
3	A00-B99 Bestimmte infektiöse u. parasitäre Krankheiten	302 644	12 138	25 297	10 781	9 156	12 680	11 217	9 235	7 887	6 568	7 479	9 731	11 260	12 250	13 770	14 378	24 813	30 925	30 327	27 252	13 220	2 280
4	A15-19, B90 Tuberkulose einschl. ihrer Folgezustände	2 201	9	63	48	39	70	175	200	181	171	108	138	125	112	131	107	148	143	137	74	22	-
5	A39 Meningokokkeninfektion	191	20	33	12	12	22	22	5	3	2	1	7	14	7	3	10	3	5	6	4	-	-
6	B15-B19 Virushepatitis	1 638	8	16	35	36	65	71	103	100	122	105	141	176	183	137	101	82	78	40	28	11	-
7	B20-B24 HIV-Krankheit	305	4	1	4	2	6	7	24	29	42	52	45	35	29	10	6	6	2	1	-	-	-
8	C00-D48 Neubildungen	903 378	2 511	4 788	3 466	4 137	5 551	7 093	11 106	16 801	25 101	47 194	76 952	85 859	83 269	94 052	92 110	122 098	105 614	64 630	36 825	12 598	1 623
9	C00-C97 Bösartige Neubildungen	663 715	464	3 554	2 432	2 671	2 520	2 655	4 583	7 275	11 565	21 508	39 764	57 051	64 835	76 462	76 209	102 645	89 372	54 842	31 215	10 712	1 381
10	C00-C14 der Lippe, Mundhöhle und des Pharynx	14 200	-	2	-	14	19	51	77	109	142	289	913	1 716	2 072	2 105	1 992	1 924	1 348	738	495	171	23
11	C15 des Ösophagus	5 640	-	-	-	-	-	1	2	2	12	47	197	389	624	819	832	992	869	450	296	93	15
12	C16 des Magens	17 357	-	-	-	1	14	25	57	196	228	383	792	1 185	1 343	1 724	1 960	2 974	2 841	1 935	1 144	497	58
13	C18 des Dickdarmes	37 387	-	-	1	16	40	40	67	173	357	490	1 030	2 013	2 716	3 392	4 019	6 749	6 724	4 894	3 408	1 132	126
14	C19-C21 des Rektums und des Anus	28 185	-	-	-	5	1	6	58	142	292	559	1 308	2 207	2 622	3 340	3 189	4 985	4 495	2 694	1 612	613	57
15	C22 der Leber und der intrahepatischen Gallengänge	8 150	15	89	21	7	9	7	30	30	76	174	250	442	665	1 065	968	1 503	1 446	848	382	109	14
16	C25 des Pankreas	22 126	-	1	-	1	12	5	30	64	120	247	546	1 276	1 590	2 521	2 940	4 439	4 186	2 524	1 179	403	42
17	C32-C34 des Larynx, der Trachea, der Bronchien und der Lunge	68 867	-	1	-	-	19	9	52	88	239	839	3 210	6 622	10 065	11 572	10 901	11 944	7 906	3 629	1 449	290	32
18	C43 Bösartiges Melanom der Haut	10 850	1	-	6	6	35	135	229	274	353	605	940	875	898	995	1 009	1 542	1 302	954	492	179	20
19	C50 Bösartige Neubildung der Brustdrüse (Mamma)	133 710	-	-	-	-	5	93	584	1 789	3 610	7 824	14 036	17 427	14 885	16 382	15 264	16 472	13 340	6 848	3 781	1 221	149
20	C53 der Cervix uteri	13 928	-	1	-	2	-	36	269	682	993	1 724	1 816	1 769	1 738	1 372	949	1 087	818	490	247	82	5
21	C54-C55 des Corpus uteri und des Uterus, Teil n.n.bez.	20 623	-	-	-	-	10	19	18	67	149	320	719	1 514	2 244	2 770	2 462	3 838	3 372	1 823	975	293	30
22	C61 der Prostata	-	-	-	-	-	-	-	-	-	-	-	-	-	-	-	-	-	-	-	-	-	-
23	C67 der Harnblase	22 207	-	-	15	3	2	6	10	52	105	277	522	1 056	1 585	2 100	2 525	4 151	3 929	3 054	2 018	716	81
24	C81-C96 des lymphatischen, blutbildenden u. verwandten Gewebes	61 080	100	1 760	1 176	1 177	1 210	850	930	886	1 025	1 568	2 334	3 249	4 445	5 615	6 010	9 500	9 340	6 038	3 001	786	80
25	D50-D90 Krankheiten des Blutes und der blutbildenden Organe 2)	76 975	320	1 243	1 159	1 087	1 299	1 070	1 130	1 256	1 529	2 219	3 082	3 464	3 172	4 174	4 598	8 342	10 898	11 220	10 028	4 863	822
26	E00-E90 Endokrine, Ernährungs- und Stoffwechselkrankheiten	289 841	820	1 793	3 044	5 136	4 876	4 572	5 374	7 038	7 916	11 511	15 624	17 813	17 538	18 328	17 076	26 724	34 407	34 800	33 683	18 366	3 402
27	E10-E14 Diabetes mellitus	93 395	16	479	1 457	3 127	2 430	1 615	1 260	1 317	1 265	1 983	3 126	4 385	5 267	6 351	6 206	10 959	14 918	12 709	9 637	4 311	577
28	F00-F99 Psychische und Verhaltensstörungen	568 781	396	1 590	3 528	17 912	43 516	38 695	37 446	36 948	33 935	45 019	49 059	56 089	41 618	28 995	20 781	28 166	27 475	22 328	17 149	7 155	981
29	F10 durch Alkohol	27 573	1	2	1	1 905	8 182	4 894	5 539	6 291	10 140	14 821	13 763	9 178	5 746	3 173	2 565	1 283	400	126	41	2	-
30	F11-16,18-19 durch andere psychotrope Substanzen	27 573	1	13	3	271	2 280	3 745	4 471	4 080	2 605	2 268	2 189	1 604	1 052	673	513	583	457	326	230	79	14
31	G00-G99 Krankheiten des Nervensystems	359 280	2 002	5 019	5 827	7 303	10 836	11 992	12 224	12 266	12 307	16 625	23 746	26 047	24 484	24 238	23 372	37 819	39 173	31 257	22 562	8 982	1 198
32	G00-G03 Meningitis	2 027	103	105	148	98	99	125	121	141	119	105	116	116	122	79	107	122	95	66	32	8	-
33	H00-H59 Krankheiten des Auges und der Augenanhangsgebilde	182 928	496	1 370	2 168	1 356	1 494	1 845	2 099	2 094	2 353	3 386	5 688	7 683	10 168	14 055	17 545	31 813	33 744	24 195	14 619	4 326	431
34	H60-H95 Krankheiten des Ohrs und des Warzenfortsatzes	84 049	847	2 873	1 835	1 611	1 807	2 163	2 595	3 086	3 443	4 719	6 495	7 539	7 346	7 238	6 347	8 576	7 552	4 634	2 501	760	82
35	I00-I99 Krankheiten des Kreislaufsystems	1 310 306	666	724	1 345	3 323	5 717	5 814	6 701	8 979	12 247	22 170	37 911	53 411	67 214	90 813	107 846	193 173	231 601	205 531	167 411	75 840	11 869
36	I20-I25 Ischämische Herzkrankheiten	213 753	5	5	6	9	42	88	162	431	928	2 687	5 922	10 046	14 051	19 046	21 770	38 073	42 820	30 526	18 877	7 232	1 027
37	I30-33,I39-52 Sonstige Herzkrankheiten	428 702	422	267	310	611	1 519	2 013	2 082	2 326	2 888	4 585	7 444	10 852	14 932	23 117	31 426	61 664	78 813	76 810	68 196	33 044	5 381
38	I60-I69 Zerebrovaskuläre Krankheiten	176 601	74	38	59	75	240	468	636	1 000	1 348	2 668	5 092	6 600	7 835	9 908	11 881	22 797	30 493	31 198	28 291	13 662	2 238
39	J00-J99 Krankheiten des Atmungssystems	574 305	20 662	46 384	18 428	11 044	22 210	22 618	18 629	16 611	14 478	15 985	20 245	25 171	29 374	33 038	32 669	47 885	51 796	49 433	46 530	25 573	5 542
40	J09-J11 Grippe	6 767	435	1 145	576	385	291	185	220	247	235	271	341	340	361	326	225	323	304	253	201	85	18
41	J12-J18 Pneumonie	134 414	4 580	11 305	3 001	1 272	1 041	932	1 115	1 460	1 611	1 934	2 701	3 739	4 889	6 079	6 824	12 351	15 947	18 397	20 066	12 213	2 957
42	J40-J47 Chronische Krankheiten der unteren Atemwege	131 133	204	899	1 162	1 040	1 454	1 172	1 126	1 240	1 385	2 272	4 248	7 169	10 682	13 555	14 293	19 153	18 243	15 018	11 406	4 749	663
43	J45-J46 Asthma	16 311	27	437	997	959	1 245	899	798	823	784	964	1 212	1 209	1 064	901	764	1 190	949	585	373	120	11
44	K00-K93 Krankheiten des Verdauungssystems	390 305	<																				

2 Vollstationäre Patienten und Patientinnen der Krankenhäuser 2013

2.1 Nach Europäischer Kurzliste und Altersgruppen

2.1.3 Weiblich

2.1.3.2 Verweildauer

Lfd. Nr.	Pos.-Nr. der ICD-10 / Hauptdiagnose	Ins-gesamt ¹⁾	Davon im Alter von ... bis unter ... Jahre																				
			unter 1	1-5	5-10	10-15	15-20	20-25	25-30	30-35	35-40	40-45	45-50	50-55	55-60	60-65	65-70	70-75	75-80	80-85	85-90	90-95	95 u. älter
Berechnungs- und Belegungstage																							
1	Insgesamt	7,6	4,8	3,5	4,2	6,6	6,4	5,7	5,4	5,5	6,0	7,0	7,4	7,7	7,8	7,7	7,9	8,5	9,1	9,7	9,7	9,1	8,1
2	A00-T98 Krankheiten, Verletzungen und Vergiftungen	7,7	7,0	3,5	4,2	6,6	6,4	5,7	5,5	5,5	6,0	7,0	7,5	7,7	7,8	7,7	8,0	8,5	9,2	9,7	9,7	9,1	8,2
3	A00-B99 Bestimmte infektiöse u. parasitäre Krankheiten	7,3	3,6	3,2	3,2	3,3	3,6	3,8	4,3	4,7	5,2	6,0	6,6	7,3	8,1	8,8	9,4	9,8	10,2	10,3	9,8	9,3	8,3
4	A15-19, B90 Tuberkulose einschl. ihrer Folgezustände	23,1	14,1	13,0	9,5	14,4	31,6	22,2	26,6	26,7	22,0	23,7	21,9	23,6	19,6	21,2	22,0	24,3	24,8	27,1	23,5	15,8	-
5	A39 Meningokokkeninfektion	11,6	13,1	9,2	10,3	10,3	8,8	8,2	11,6	12,0	11,0	9,0	12,4	20,2	15,4	10,0	12,6	9,3	28,2	10,2	10,0	-	-
6	B15-B19 Virushepatitis	5,4	4,1	3,7	3,7	4,4	4,6	4,6	4,3	3,4	4,5	5,0	5,4	4,5	4,8	5,5	5,9	6,9	10,6	11,4	10,2	12,3	-
7	B20-B24 HIV-Krankheit	13,4	17,3	3,0	8,5	9,5	7,8	15,3	20,1	14,8	10,1	10,7	10,1	16,1	13,8	17,2	33,5	15,2	11,5	22,0	-	-	-
8	C00-D48 Neubildungen	7,8	4,4	5,3	5,0	5,6	4,9	5,1	5,0	5,0	5,3	5,6	6,0	6,6	7,3	7,7	8,1	8,8	9,4	10,1	10,3	9,5	7,8
9	C00-C97 Bösartige Neubildungen	8,7	8,5	6,1	5,6	6,3	6,6	7,9	7,1	6,8	6,8	6,9	7,2	7,5	7,9	8,3	8,6	9,3	9,8	10,6	10,9	10,1	8,1
10	C00-C14 der Lippe, Mundhöhle und des Pharynx	9,6	-	1,0	-	6,7	7,3	6,2	7,5	8,7	7,7	7,7	7,6	8,2	8,9	9,2	10,5	10,6	11,0	11,5	10,9	10,8	7,2
11	C15 des Ösophagus	10,4	-	-	-	-	-	28,0	7,5	7,0	9,3	10,1	9,6	9,5	10,2	10,2	10,1	10,2	11,3	10,7	11,3	12,0	6,4
12	C16 des Magens	10,4	-	-	-	13,0	8,0	6,5	9,9	7,9	9,7	8,3	8,0	8,5	8,4	10,3	9,1	10,4	11,1	13,7	13,2	10,3	10,1
13	C18 des Dickdarmes	12,4	-	-	4,0	7,1	6,0	7,8	7,9	8,1	6,1	8,7	8,5	8,9	8,5	9,5	10,7	11,5	13,1	16,3	18,3	17,4	12,8
14	C19-C21 des Rektums und des Anus	10,7	-	-	-	2,4	10,0	21,3	12,4	8,5	7,9	9,0	8,8	8,4	8,9	9,1	9,8	10,5	12,0	14,1	15,5	13,5	10,8
15	C22 der Leber und der intrahepatischen Gallengänge	9,0	8,5	11,1	4,5	9,0	7,4	5,9	9,7	11,0	7,9	7,1	9,3	7,8	8,9	7,9	8,7	9,2	9,6	10,0	10,1	9,0	9,1
16	C25 des Pankreas	10,5	-	170,0	-	3,0	10,7	14,2	5,6	7,1	9,4	11,2	9,9	9,3	9,8	9,3	9,5	10,8	11,7	11,6	11,1	9,7	8,0
17	C32-C34 des Larynx, der Trachea, der Bronchien und der Lunge	7,9	-	3,0	-	-	4,1	6,7	6,7	8,5	7,1	6,8	7,0	7,0	7,1	7,5	8,0	8,3	8,9	9,8	10,4	10,3	9,0
18	C43 Bösartiges Melanom der Haut	5,3	10,0	-	4,0	5,8	3,1	3,4	3,6	3,6	4,0	4,5	4,3	4,7	5,1	5,2	5,0	5,6	6,2	6,4	6,9	6,9	7,8
19	C50 Bösartige Neubildung der Brustdrüse (Mamma)	6,3	-	-	-	2,6	5,4	4,5	4,8	4,9	5,2	5,4	5,5	5,8	5,8	6,2	6,8	7,7	8,7	9,3	8,9	8,6	-
20	C53 der Cervix uteri	8,0	-	4,0	-	2,0	-	8,4	7,0	6,4	6,9	6,8	7,6	8,0	8,1	8,2	8,2	9,1	9,9	10,6	9,6	12,0	8,6
21	C54-C55 des Corpus uteri und des Uterus, Teil n.n.bez.	9,0	-	-	-	1,0	2,6	9,9	7,6	7,5	7,8	7,8	7,8	8,3	8,9	9,1	9,4	9,3	9,5	10,1	9,2	9,0	-
22	C61 der Prostata	-	-	-	-	-	-	-	-	-	-	-	-	-	-	-	-	-	-	-	-	-	-
23	C67 der Harnblase	7,1	-	-	4,5	14,3	2,0	3,2	7,2	5,0	5,8	6,2	6,6	6,9	6,2	6,3	7,3	7,4	7,8	7,7	7,3	6,8	-
24	C81-C96 des lymphatischen, blutbildenden u. verwandten Gewebes	10,6	17,7	5,8	5,9	6,9	7,2	11,4	10,7	12,0	13,3	13,5	13,0	13,1	12,3	12,0	11,2	10,6	9,6	9,4	9,1	8,3	8,8
25	D50-D90 Krankheiten des Blutes und der blutbildenden Organe 2)	6,8	9,0	5,6	5,6	4,5	4,8	5,6	5,4	5,5	5,5	5,2	5,5	6,1	6,8	6,7	6,9	7,6	7,8	7,8	7,1	6,1	4,7
26	E00-E90 Endokrine, Ernährungs- und Stoffwechselkrankheiten	7,2	7,6	5,6	5,3	5,9	5,5	5,6	5,4	5,1	5,0	5,1	5,3	5,7	6,2	6,8	7,2	8,1	8,8	8,6	8,2	7,5	6,5
27	E10-E14 Diabetes mellitus	9,9	9,1	9,8	7,4	6,7	6,0	6,7	7,3	7,7	7,6	8,3	9,0	9,4	9,7	10,3	10,5	11,1	11,1	10,7	10,3	9,5	8,4
28	F00-F99 Psychische und Verhaltensstörungen	23,7	8,9	11,0	25,3	27,7	21,9	23,0	24,0	23,9	23,9	24,0	24,2	25,2	26,2	25,3	24,6	24,7	22,5	19,3	17,1	15,3	13,5
29	F10 durch Alkohol	7,1	1,0	7,0	87,0	1,4	1,4	2,8	5,7	7,0	7,5	7,9	8,1	8,5	8,9	9,3	9,6	9,0	8,3	7,4	5,8	4,1	1,0
30	F11-16,18-19 durch andere psychotrope Substanzen	12,3	1,0	5,4	3,0	10,3	10,4	10,4	11,7	12,7	12,5	12,7	12,3	12,8	14,4	14,6	16,8	16,6	16,3	14,0	11,9	7,8	5,3
31	G00-G99 Krankheiten des Nervensystems	7,0	8,8	5,4	4,9	4,5	4,6	4,8	4,9	5,2	5,3	5,6	5,8	6,2	6,4	6,9	7,5	8,4	8,9	9,1	8,8	8,1	7,2
32	G00-G03 Meningitis	10,6	12,0	6,6	6,3	5,9	7,0	6,9	7,8	7,5	9,0	9,6	10,6	11,6	15,3	14,0	14,4	18,5	14,7	14,0	14,3	25,6	-
33	H00-H59 Krankheiten des Auges und der Augenanhangsgebilde	3,1	4,1	2,3	2,1	2,7	3,0	3,5	3,4	3,5	3,4	3,4	3,4	3,4	3,2	3,2	3,1	3,0	3,0	3,0	3,1	3,3	3,3
34	H60-H95 Krankheiten des Ohres und des Warzenfortsatzes	4,4	3,6	3,3	3,2	3,5	3,6	3,6	3,7	3,7	3,8	4,0	4,1	4,2	4,3	4,4	4,6	4,9	5,2	5,7	6,1	6,5	5,0
35	I00-I99 Krankheiten des Kreislaufsystems	8,0	10,1	7,0	3,8	3,4	3,8	4,2	4,7	4,9	4,7	5,1	5,7	5,8	6,2	6,4	6,9	7,7	8,7	9,6	9,8	9,3	8,3
36	I20-I25 Ischämische Herzkrankheiten	6,3	3,4	1,6	2,7	1,8	3,3	4,3	4,5	4,0	4,1	4,5	4,4	4,6	4,8	5,2	5,5	5,9	6,7	7,6	8,2	8,1	7,2
37	I30-33,I39-52 Sonstige Herzkrankheiten	8,2	9,5	10,8	5,6	4,5	3,7	3,7	4,2	4,3	4,5	4,6	5,0	5,6	5,8	6,3	6,8	7,5	8,6	9,6	9,8	9,4	8,3
38	I60-I69 Zerebrovaskuläre Krankheiten	12,2	9,4	6,3	8,9	9,7	10,2	9,4	10,5	9,9	11,3	12,3	12,1	12,4	11,9	12,0	12,4	12,7	12,7	12,1	10,8	9,3	-
39	J00-J99 Krankheiten des Atmungssystems	7,1	4,7	3,4	3,7	4,3	4,3	4,2	4,2	4,4	4,5	4,9	5,5	6,4	7,3	8,1	8,8	9,5	9,8	10,1	9,8	9,2	8,4
40	J09-J11 Grippe	5,8	4,4	4,0	3,9	3,5	3,4	3,9	4,1	4,7	4,7	5,5	5,9	7,3	8,1	8,3	9,6	8,5	9,4	9,0	8,4	9,9	9,1
41	J12-J18 Pneumonie	9,6	6,8	5,0	5,3	6,3	6,2	6,3	6,7	6,6	6,7	7,8	8,3	9,2	9,7	10,2	10,5	11,1	11,3	11,3	10,7	10,0	9,0
42	J40-J47 Chronische Krankheiten der unteren Atemwege	8,7	5,0	3,2	3,3	3,2	3,1	3,1	3,4	4,0	4,6	5,2	6,4	7,4	8,1	9,0	9,5	9,7	9,7	9,8	9,8	9,3	8,6
43	J45-J46 Asthma	4,8	3,6	3,1	3,3	3,1	3,0	2,9	3,0	3,5	4,1	4,3	4,6	5,3	5,5	5,7	6,2	6,8	7,4	7,7	8,0	8,3	8,8
44	K00-K93 Krankheiten des Verdauungssystems	6,3	4,2	3,4	3,2	3,6	3,7	3,7	4,0	4,2	4,5	4,9	5,3	5,8	6,2	6,6	7,0	7,4	7,9	8,4	8,3	7,6	6,7
45	K25-K28 Ulcus ventriculi, duodeni, pepticum, pepticum jejunii	9,0	-	6,8	17,9	4,6	3,7	3,5	3,9	4,0	4,6	5,4	6,5	6,6	7,9	8,3	9,5	9,4	9,7	10,2	10,2	10,0	8,9
46	K70,K73-74 Alkohol. u. chronische Leberkrankheit, Fibrose, Leberzirrhose	10,8	18,5	6,5	13,2	7,9	5,0	4,8	10,7	9,3	9,8	10,2	11,0	10,5	10,8	10,7	11,1	11,1	10,6	11,4	11,0	10,2	11,5
47	L00-L99 Krankheiten der Haut und der Unterhaut	7,7	5,2	4,3	4,0	4,1	3,7	4,0	4,4	4,7	5,1	5,8	6,5	7,3	8,1	9,0	9,4	10,5	11,4	11,8	11,7	11,0	10,1
48	M00-M99 Krankheiten des Muskel-Skelett-Systems u. Bindegewebes	7,9	6,7	5,3	5,6	5,4	4,5	4,4	4,8	5,1	5,3	5,6	6,3	6,8	7,5	8,2	9,0	10,1	11,0	11,3	10,8	9,2	-
49	M05-06,15-19 Polyarthritiden und Arthrosen	10,4	-	2,9	2,5	5,4	5,6	6,4	6,7	6,6	7,0	7,3	7,5	8,2	8,9	9,7	10,2	10,9	11,7	12,5	12,7	11,7	8,8
50	N00-N99 Krankheiten des Urogenitalsystems	5,2	5,7	4,9	4,3	3,6	3,2	3,2	3,2	3,4	3,6	3,9	4,1	4,3	4,9	5,3	5,7	6,3	7,2	8,0	8,2	7,8	7,2
51	N00-N29 Krankheiten der Niere	6,5	5,9</																				

2 Vollstationäre Patienten und Patientinnen der Krankenhäuser 2013

2.2 Nach Hauptdiagnose¹⁾ (dreistelliger ICD-Schlüssel) und Altersgruppen Anzahl

Lfd. Nr.	Pos.-Nr. der ICD-10 / Hauptdiagnose ¹⁾	Ins-gesamt ²⁾	Davon im Alter von ... bis unter ... Jahre																				
			unter 1	1-5	5-10	10-15	15-20	20-25	25-30	30-35	35-40	40-45	45-50	50-55	55-60	60-65	65-70	70-75	75-80	80-85	85-90	90-95	95 u. älter
1	Insgesamt	19 249 313	869 052	351 472	245 776	298 282	493 470	628 465	763 614	821 323	689 056	779 974	1 070 462	1 248 292	1 293 198	1 386 267	1 331 474	2 014 029	1 986 471	1 482 364	1 012 490	417 523	66 251
2	Krankheiten, Verletzungen und Vergiftungen (A00-T98)	18 633 987	368 446	346 423	243 343	296 031	490 802	624 985	759 235	816 523	684 658	774 723	1 063 689	1 240 235	1 284 527	1 377 188	1 323 017	2 002 187	1 975 301	1 474 176	1 007 105	415 442	65 949
3	Bestimmte infektiöse und parasitäre Krankheiten (A00-B99)	589 351	26 430	54 272	23 423	18 443	21 599	20 561	17 629	15 988	14 020	16 673	21 441	24 857	26 652	30 210	31 029	51 948	59 339	52 953	40 958	18 011	2 915
4	Infektiöse Darmkrankheiten (A00-A09)	266 532	18 556	40 724	15 396	11 994	12 250	12 478	10 086	7 931	6 041	6 553	7 819	8 132	8 209	8 891	8 975	16 105	19 772	19 832	17 343	8 110	1 335
5	A00 Cholera	-	-	-	-	-	-	-	-	-	-	-	-	-	-	-	-	-	-	-	-	-	-
6	A01 Typhus abdominalis und Paratyphus	156	1	10	11	5	11	23	20	15	9	9	11	8	7	4	2	2	4	1	3	-	-
7	A02 Sonstige Salmonelleninfektionen	5 627	175	722	564	428	377	304	216	151	109	150	185	208	254	272	240	381	394	276	140	72	9
8	A03 Shigellose (Bakterielle Ruhr)	75	2	7	4	-	3	5	4	4	5	4	6	9	8	7	3	1	2	-	1	-	-
9	A04 Sonstige bakterielle Darminfektionen	46 020	524	927	679	777	1 225	1 690	1 311	975	740	1 010	1 394	1 564	1 644	1 996	2 319	4 609	6 427	6 931	6 082	2 756	440
10	A05 Sonstige bakteriell bedingte Lebensmittelvergiftungen, andernorts nicht klassifiziert	1 125	14	38	37	32	61	97	80	70	66	45	72	77	58	51	62	73	79	59	37	15	2
11	A06 Amöbiasis	134	1	1	7	7	9	12	16	10	8	9	8	6	8	6	7	8	4	2	1	4	-
12	A07 Sonstige Darmkrankheiten durch Protozoen	508	3	41	31	54	38	35	38	22	21	41	28	31	17	22	18	21	25	10	9	3	-
13	A08 Virusbedingte und sonstige näher bezeichnete Darminfektionen	58 156	8 273	19 884	4 259	2 019	1 614	1 567	1 364	1 098	832	779	931	1 002	1 072	1 174	1 175	2 146	2 581	2 575	2 464	1 141	206
14	A09 Sonstige und n. n. bez. Gastroenteritis und Kolitis infektiösen oder n. n. bez. Ursprungs	154 731	9 563	19 094	9 804	8 672	8 912	8 745	7 037	5 586	4 251	4 506	5 184	5 227	5 141	5 359	5 149	8 864	10 256	9 978	8 606	4 119	678
15	Tuberkulose (A15-A19)	5 939	30	159	92	82	203	376	478	435	398	422	442	459	391	347	288	410	379	326	161	58	3
16	A15 Tuberkulose der Atmungsorgane, bakteriologisch, molekularbiologisch oder histologisch gesichert	3 386	15	69	29	33	111	208	281	255	239	260	274	284	206	189	161	233	200	203	100	34	2
17	A16 Tuberkulose der Atmungsorgane, weder bakteriologisch, molekularbiologisch oder histologisch gesichert	1 312	13	69	48	33	48	73	95	76	73	76	103	104	101	89	59	80	86	50	25	10	1
18	A17 Tuberkulose des Nervensystems	134	1	4	5	2	2	3	4	6	13	15	8	4	10	12	14	16	8	4	3	-	-
19	A18 Tuberkulose sonstiger Organe	910	-	16	7	8	42	80	90	84	62	60	46	51	56	51	43	61	60	56	25	12	-
20	A19 Millartuberkulose	197	1	1	3	6	-	12	8	14	11	11	11	16	18	6	11	20	25	13	8	2	-
21	Bestimmte bakterielle Zoonosen (A20-A28)	859	-	33	65	37	35	46	45	43	40	43	69	62	46	56	52	59	63	44	12	9	-
22	A20 Pest	-	-	-	-	-	-	-	-	-	-	-	-	-	-	-	-	-	-	-	-	-	-
23	A21 Tularämie	4	-	-	1	-	-	-	-	-	-	-	-	-	3	-	-	-	-	-	-	-	-
24	A22 Anthrax (Milzbrand)	1	-	-	-	-	-	-	-	-	-	-	-	-	1	-	-	-	-	-	-	-	-
25	A23 Brucellose	80	-	1	1	2	9	12	10	10	4	7	5	6	2	3	1	4	1	1	-	1	-
26	A24 Rotz (Malleus) und Melioidose (Pseudorotz)	30	-	-	-	-	1	-	-	1	1	-	3	3	4	5	1	-	5	3	2	1	-
27	A25 Rattenbisskrankheiten	4	-	-	-	-	1	1	-	-	-	1	1	-	-	-	-	-	-	-	-	-	-
28	A26 Erysipeloid	297	-	15	36	13	6	8	12	8	13	12	17	23	16	19	21	21	23	21	6	7	-
29	A27 Leptospirose	72	-	-	-	2	1	10	6	9	7	6	9	4	3	5	3	4	2	1	-	-	-
30	A28 Sonstige bakterielle Zoonosen, a.n.k.	371	-	17	27	20	17	15	17	15	15	17	34	25	18	24	26	30	32	18	4	-	-
31	Sonstige bakterielle Krankheiten (A30-A49)	186 353	1 656	2 366	1 501	1 222	1 732	1 865	2 159	2 739	3 250	4 902	7 490	9 910	11 641	14 053	14 904	24 735	28 582	24 639	18 142	7 647	1 218
32	A30 Lepra (Aussatz)	6	-	-	-	1	-	-	-	2	1	1	-	-	1	-	-	-	-	-	-	-	-
33	A31 Infektion durch sonstige Mykobakterien	941	5	61	11	6	6	4	15	17	19	38	60	80	104	109	115	124	91	55	18	3	-
34	A32 Listeriose	355	6	3	1	1	3	2	3	3	2	7	10	17	17	36	41	52	64	46	32	9	-
35	A33 Tetanus neonatorum	-	-	-	-	-	-	-	-	-	-	-	-	-	-	-	-	-	-	-	-	-	-
36	A34 Tetanus während der Schwangerschaft, der Geburt und des Wochenbettes	-	-	-	-	-	-	-	-	-	-	-	-	-	-	-	-	-	-	-	-	-	-
37	A35 Sonstiger Tetanus	8	-	-	-	-	-	1	-	1	-	-	-	-	-	-	2	1	1	-	2	-	-
38	A36 Diphtherie	3	-	-	-	-	-	-	-	-	-	1	-	-	-	1	-	-	-	-	-	-	-
39	A37 Keuchhusten	933	311	40	15	27	32	13	19	21	24	31	40	39	46	48	46	50	44	41	33	9	4
40	A38 Scharlach	795	8	428	229	51	23	12	7	11	9	5	3	3	2	2	1	1	-	-	-	-	-
41	A39 Meningokokkeninfektion	403	44	70	21	20	56	46	19	14	7	5	13	23	15	5	17	5	9	8	4	1	1
42	A40 Streptokokkensepsis	9 688	130	113	43	25	29	45	78	95	147	216	306	454	575	770	831	1 492	1 625	1 345	951	361	57
43	A41 Sonstige Sepsis	96 107	835	663	349	322	551	618	686	874	995	1 500	2 536	3 888	5 218	6 870	8 149	14 043	16 959	15 066	10 818	4 493	674
44	A42 Aktinomykose	179	-	1	2	5	1	7	13	4	7	15	16	10	15	14	11	25	16	11	3	3	-
45	A43 Nokardiose	26	-	-	-	-	-	-	-	1	1	-	1	4	1	5	3	2	6	1	1	-	-
46	A44 Bartonellose	34	1	9	6	10	3	-	1	-	2	-	-	-	1	-	-	-	-	1	-	-	-
47	A46 Erysipel (Wundrose)	63 135	23	253	370	325	587	918	1 133	1 480	1 808	2 780	4 042	4 735	4 932	5 217	4 682	7 268	7 972	6 614	5 272	2 320	404
48	A48 Sonstige bakterielle Krankheiten, a.n.k.	1 180	23	35	12	24	38	16	16	15	26	51	97	126	123	124	100	111	109	65	46	19	4
49	A49 Bakterielle Infektion n. n. bez. Lokalisation	12 560	270	690	442	405	403	183	169	201	202	252	366	520	592	852	906	1 561	1 684	1 387	962	429	74
50	Infektionen, die vorwiegend durch Geschlechtsverkehr übertragen werden (A50-A64)	2 625	27	6	53	507	522	291	229	169	175	176	129	88	61	68	58	32	20	12	-	-	-
51	A50 Syphilis connata	20	15	1	-	-	1	1	1	-	-	1	-	-	-	-	-	-	-	-	-	-	-
52	A51 Frühsyphilis	273	-	-	-	-	5	30	40	45	38	33	29	25	7	5	9	5	-	2	-	-	-
53	A52 Spätsyphilis	355	-	-	-	-	1	4	11	20	27	39	61	39	43	27	34	28	11	7	3	-	-
54	A53 Sonstige und n. n. bez. Syphilis																						

2 Vollstationäre Patienten und Patientinnen der Krankenhäuser 2013

2.2 Nach Hauptdiagnose¹⁾ (dreistelliger ICD-Schlüssel) und Altersgruppen Anzahl

Lfd. Nr.	Pos.-Nr. der ICD-10 / Hauptdiagnose ¹⁾	Ins-gesamt ²⁾	Davon im Alter von ... bis unter ... Jahre																				
			unter 1	1-5	5-10	10-15	15-20	20-25	25-30	30-35	35-40	40-45	45-50	50-55	55-60	60-65	65-70	70-75	75-80	80-85	85-90	90-95	95 u. älter
60	A59 Trichomoniasis	18	-	-	-	-	3	2	-	2	3	1	-	1	1	-	-	-	-	2	-	-	
61	A60 Infektionen des Anogenitalbereiches durch Herpesviren (Herpes simplex)	1 230	-	6	46	364	297	139	88	44	49	45	36	25	21	19	20	14	11	6	-	-	
62	A63 Sonstige vorwiegend durch Geschlechtsverkehr übertragene Krankheiten, a.n.k.	18	-	-	-	-	4	2	3	3	4	-	1	1	-	-	-	-	-	-	-	-	
63	A64 Durch Geschlechtsverkehr übertragene Krankheiten, n.n.bez.	4	-	-	-	-	2	-	2	-	-	-	-	-	-	-	-	-	-	-	-	-	
64	Sonstige Spirochätenkrankheiten (A65-A69)	6 460	1	229	767	618	276	189	184	202	211	312	373	504	503	484	408	559	383	199	50	7	
65	A65 Nichtvenerische Syphilis	-	-	-	-	-	-	-	-	-	-	-	-	-	-	-	-	-	-	-	-	-	
66	A66 Frambösie	-	-	-	-	-	-	-	-	-	-	-	-	-	-	-	-	-	-	-	-	-	
67	A67 Pinta (Carate)	-	-	-	-	-	-	-	-	-	-	-	-	-	-	-	-	-	-	-	-	-	
68	A68 Rückfallfieber	21	-	2	1	1	1	2	2	2	2	2	2	-	1	2	2	-	1	-	-	-	
69	A69 Sonstige Spirochäteninfektionen	6 439	1	229	765	617	275	188	182	200	211	310	371	502	503	483	406	557	383	198	50	7	
70	Sonstige Krankheiten durch Chlamydien (A70-A74)	187	4	3	6	8	19	21	9	10	13	15	14	13	7	15	3	7	12	7	1	-	
71	A70 Infektionen durch Chlamydia psittaci	9	1	-	-	-	-	-	-	1	-	-	-	1	2	1	-	-	3	-	-	-	
72	A71 Trachom	3	-	1	1	-	-	-	-	-	-	-	-	1	-	-	-	-	-	-	-	-	
73	A74 Sonstige Krankheiten durch Chlamydien	175	3	2	5	8	19	21	9	9	13	15	14	11	5	14	3	7	9	7	1	-	
74	Rickettsiosen (A75-A79)	84	-	-	1	-	2	3	6	8	5	9	10	10	14	7	5	3	1	-	-	-	
75	A75 Fleckfieber	3	-	-	-	-	-	-	-	2	-	-	-	1	-	-	-	-	-	-	-	-	
76	A77 Zeckenbissfieber (Rickettsiosen, durch Zecken übertragen)	8	-	-	-	-	-	1	1	1	1	1	2	-	1	-	1	-	-	-	-	-	
77	A78 Q-Fieber	57	-	1	-	1	3	4	4	3	6	8	4	12	5	3	2	1	-	-	-	-	
78	A79 Sonstige Rickettsiosen	16	-	-	-	-	1	-	1	2	2	1	3	2	1	2	-	-	-	-	-	-	
79	Virusinfektionen des Zentralnervensystems (A80-A89)	7 484	236	473	839	444	387	528	613	755	586	420	375	332	282	243	222	305	243	128	56	16	
80	A80 Akute Poliomyelitis (Spinale Kinderlähmung)	4	-	1	-	-	-	-	-	-	1	-	-	-	-	-	-	-	2	-	-	-	
81	A81 Atypische Virus-Infektionen des Zentralnervens	662	-	4	3	6	6	7	11	18	23	49	38	59	64	80	69	83	78	46	17	1	
82	A82 Tollwut (Rabies)	2	-	-	-	-	-	-	-	-	-	-	-	-	-	1	-	-	1	-	-	-	
83	A83 Viruszephalitis, durch Moskitos (Stechmücken) übertragen	1	-	-	-	-	-	-	-	-	-	-	-	-	1	-	-	-	-	-	-	-	
84	A84 Viruszephalitis, durch Zecken übertragen	455	-	5	13	11	14	18	30	18	25	38	53	59	34	37	28	37	27	8	-	-	
85	A85 Sonstige Viruszephalitis, a.n.k.	194	10	29	27	12	13	6	6	7	4	4	14	9	4	6	14	9	9	4	1	-	
86	A86 Viruszephalitis, n.n.bez.	745	6	25	16	15	29	47	35	45	41	52	47	45	46	39	38	87	65	37	21	9	
87	A87 Virusmeningitis	5 374	213	399	777	396	324	448	530	666	490	276	229	153	129	81	78	82	60	25	13	4	
88	A88 Sonstige Virusinfektionen des Zentralnervensystems, a.n.k.	40	6	11	2	3	1	2	-	1	-	-	4	2	-	1	2	2	1	-	1	1	
89	A89 Virusinfektion des Zentralnervensystems, n.n.bez.	7	1	-	1	-	1	-	1	1	-	-	-	-	-	-	-	2	1	-	-	-	
90	Durch Arthropoden übertragene Viruskrankheiten und virale hämorrhagische Fieber (A90-A99)	382	-	1	1	9	23	47	74	46	32	36	27	25	24	14	11	7	4	1	-	-	
91	A90 Dengue-Fieber (Klassische Dengue)	251	-	1	8	10	35	61	37	22	21	12	14	13	8	5	4	-	-	-	-	-	
92	A91 Hämorrhagisches Dengue-Fieber	17	-	-	-	-	3	4	-	2	1	-	3	3	1	-	-	-	-	-	-	-	
93	A92 Sonstige durch Moskitos (Stechmücken) übertragene Viruskrankheiten	4	-	-	-	-	2	-	1	-	-	-	-	1	-	-	-	-	-	-	-	-	
94	A93 Sonstige durch Arthropoden übertragene Viruskrankheiten, a.n.k.	4	-	-	-	1	-	-	-	-	2	-	-	-	-	-	-	-	1	-	-	-	
95	A94 Durch Arthropoden übertragene Viruskrankheit, n.n.bez.	1	-	-	-	1	-	-	-	-	-	-	-	-	-	-	-	-	-	-	-	-	
96	A95 Gelbfieber	1	-	-	-	-	-	1	-	-	-	-	-	-	-	-	-	-	-	-	-	-	
97	A96 Hämorrhagisches Fieber durch Arenaviren	-	-	-	-	-	-	-	-	-	-	-	-	-	-	-	-	-	-	-	-	-	
98	A98 Sonstige hämorrhagische Viruskrankheiten, a.n.k.	103	-	1	-	-	12	7	8	8	8	11	15	8	7	5	6	3	3	1	-	-	
99	A99 N. n. bez. hämorrhagische Viruskrankheit	1	-	-	-	-	-	-	-	1	-	-	-	-	-	-	-	-	-	-	-	-	
100	Virusinfektionen, die durch Haut- und Schleimhautläsionen gekennzeichnet sind (B00-B09)	33 820	1 548	3 180	809	741	768	883	879	912	788	897	1 212	1 467	1 722	2 111	2 237	3 870	3 925	3 020	1 937	780	134
101	B00 Infektionen durch Herpesviren (Herpes simplex)	5 815	265	1 394	284	247	198	274	223	193	168	192	222	254	236	236	252	403	362	233	123	52	4
102	B01 Varizellen (Windpocken)	937	49	63	55	27	64	76	86	91	63	66	56	29	43	22	38	39	42	17	8	2	1
103	B02 Zoster (Herpes zoster)	21 785	9	34	83	191	248	326	390	455	427	504	799	1 072	1 361	1 796	1 888	3 364	3 471	2 725	1 793	722	127
104	B03 Pocken	-	-	-	-	-	-	-	-	-	-	-	-	-	-	-	-	-	-	-	-	-	-
105	B04 Affenpocken	-	-	-	-	-	-	-	-	-	-	-	-	-	-	-	-	-	-	-	-	-	-
106	B05 Masern	510	30	34	17	29	64	64	72	72	56	36	22	6	3	-	-	2	1	2	-	-	
107	B06 Röteln (Rubeola) (Rubella)	15	-	1	-	-	3	-	4	2	1	-	3	-	-	-	1	-	-	-	-	-	
108	B07 Viruswarzen	1 078	-	35	110	162	139	73	49	46	37	52	74	63	48	30	39	38	34	32	12	3	
109	B08 Sonstige Virusinfektionen, die durch Haut- und Schleimhautläsionen gekennzeichnet sind, a.n.k.	3 189	1 091	1 492	224	73	35	43	36	37	23	22	22	20	20	12	11	12	9	6	-	1	
110	B09 N. n. bez. Virusinfektion, die durch Haut- und Schleimhautläsionen gekennzeichnet ist	491	104	127	36	12	20	24	23	14	12	24	17	20	11	15	9	11	6	5	1	-	
111	Virushepatitis (B15-B19)	3 929	11	29	69	60	127	165	263	297	340	345	425	458	421	300	206	162	129	68	40	14	
112	B15 Akute Virushepatitis A	515	2	18	57	32	45	39	32	29	18	28	40	27	39	33	23	16	18	8	7	4	
113	B16 Akute Virushepatitis B	546	2	1	1	-	14	26	48	49	56	65	64	61	38	32	29	18	24	11	4	3	
114	B17 Sonstige akute Virushepatitis	714	4	6	8	13	41	35	57	51	53	64	72	63	55	41	29	32	21	12	2	-	
115	B18 Chronische Virushepatitis	2 079	1	2	1	10	22	59	122	163	207	185	241	299	284	174	111	97	53	27	16	5	
116	B19 N. n. bez. Virushepatitis	75	2	2	2	5	5	6	4	5	6	3	8	8	5	6	2	2	1	1	-	-	

2 Vollstationäre Patienten und Patientinnen der Krankenhäuser 2013

2.2 Nach Hauptdiagnose¹⁾ (dreistelliger ICD-Schlüssel) und Altersgruppen Anzahl

Lfd. Nr.	Pos.-Nr. der ICD-10 / Hauptdiagnose ¹⁾	Ins-gesamt ²⁾	Davon im Alter von ... bis unter ... Jahre																			
			unter 1	1-5	5-10	10-15	15-20	20-25	25-30	30-35	35-40	40-45	45-50	50-55	55-60	60-65	65-70	70-75	75-80	80-85	85-90	90-95
117	HIV-Krankheit (Humane Immundefizienz-Viruskrankheit) (B20-B24)	1 307	4	7	6	7	10	32	69	120	151	232	223	176	111	63	45	33	14	4	-	-
118	B20 Infektiöse und parasitäre Krankheiten infolge HIV-Krankheit (Humane Immundefizienz-Viruskrankheit)	407	1	2	1	1	1	11	28	41	56	69	72	59	30	16	12	7	-	-	-	-
119	B21 Bösartige Neubildungen infolge HIV-Krankheit (Humane Immundefizienz-Viruskrankheit)	57	-	-	-	-	-	-	1	5	1	18	13	9	6	2	-	1	1	-	-	-
120	B22 Sonstige näher bezeichnete Krankheiten infolge HIV-Krankheit (Humane Immundefizienz-Viruskrankheit)	420	-	-	-	-	1	3	13	27	44	76	80	56	47	29	17	14	11	2	-	-
121	B23 Sonstige Krankheitszustände infolge HIV-Krankheit (Humane Immundefizienz-Viruskrankheit)	212	3	3	4	2	4	9	8	30	22	38	25	29	16	7	7	3	1	1	-	-
122	B24 Nicht näher bezeichnete HIV-Krankheit (Humane Immundefizienz-Viruskrankheit)	211	-	2	1	4	4	9	19	17	28	31	33	23	12	9	9	8	1	1	-	-
123	Sonstige Viruskrankheiten (B25-B34)	25 240	2 271	4 307	2 425	2 059	3 947	2 046	1 198	966	716	730	723	680	618	559	467	556	482	289	143	54
124	B25 Zytomegalie	2 005	70	59	17	37	54	77	106	122	117	138	155	188	181	218	174	144	99	32	13	4
125	B26 Mumps	125	-	7	6	6	17	21	19	17	7	4	3	4	2	2	3	2	1	1	2	1
126	B27 Infektiöse Mononukleose	8 817	17	933	731	954	3 068	1 445	617	357	186	134	121	74	57	43	29	26	18	3	3	1
127	B30 Viruskonjunktivitis	74	4	7	10	2	4	1	2	2	2	3	3	1	3	10	3	5	6	6	-	-
128	B33 Sonstige Viruskrankheiten, a.n.k.	634	28	60	44	46	48	41	36	39	27	38	31	36	34	27	30	24	29	10	5	1
129	B34 Viruskrankheit n. n. bez. Lokalisation	13 585	2 152	3 241	1 617	1 014	756	461	418	429	377	413	410	377	341	259	228	355	329	237	120	47
130	Mykosen (B35-B49)	10 310	224	116	84	95	138	139	154	181	219	303	471	739	850	932	929	1 422	1 351	1 050	651	238
131	B35 Dermatophytose (Tinea)	419	7	31	46	31	11	19	11	10	7	9	17	34	21	22	13	38	33	30	24	5
132	B36 Sonstige oberflächliche Mykosen	71	2	3	-	1	3	-	2	1	4	-	4	6	6	6	6	13	4	3	1	-
133	B37 Kandidose	7 760	210	74	31	51	100	96	101	113	149	194	311	486	560	643	701	1 084	1 096	924	589	223
134	B38 Kokzidioidomykose	5	-	-	-	1	-	-	-	-	-	-	-	-	2	1	-	-	-	1	-	-
135	B39 Histoplasmose	9	-	-	-	-	-	-	1	-	1	1	1	-	2	-	1	-	1	-	-	-
136	B40 Blastomykose	3	-	-	-	-	-	-	-	-	1	-	-	-	-	-	1	-	1	-	-	-
137	B41 Parakokzidioidomykose	-	-	-	-	-	-	-	-	-	-	-	-	-	-	-	-	-	-	-	-	-
138	B42 Sporotrichose	1	-	-	-	-	-	-	-	-	-	-	-	-	1	-	-	-	-	-	-	-
139	B43 Chromomykose und chromomykotischer Abszess	5	-	3	-	-	-	-	-	-	-	-	-	1	-	-	-	-	-	1	-	-
140	B44 Aspergillose	1 808	4	4	6	9	18	20	30	39	47	84	122	192	230	235	195	268	184	81	34	6
141	B45 Kryptokokkose	80	-	-	-	-	-	-	9	11	6	9	7	4	13	5	4	9	3	-	-	-
142	B46 Zygomycose	22	-	-	-	1	2	-	-	-	1	2	-	4	5	4	2	1	-	-	-	-
143	B47 Myzetom	22	-	-	-	-	-	-	2	-	2	3	5	2	3	1	-	2	1	1	1	-
144	B48 Sonstige Mykosen, a.n.k.	41	-	1	-	1	2	1	-	1	3	2	4	3	3	5	-	6	5	4	-	-
145	B49 N. n. bez. Mykose	64	1	-	1	-	2	3	1	3	1	-	2	3	6	8	4	9	14	3	-	3
146	Protozoenkrankheiten (B50-B64)	2 484	5	31	30	38	84	153	150	176	192	227	272	214	195	188	145	195	119	58	12	-
147	B50 Malaria tropica durch Plasmodium falciparum	636	1	14	20	13	26	63	60	56	67	79	89	62	43	22	9	10	2	-	-	-
148	B51 Malaria tertiana durch Plasmodium vivax	73	-	2	2	1	12	21	7	3	6	5	8	1	3	1	-	-	1	-	-	-
149	B52 Malaria quartana durch Plasmodium malariae	18	-	-	-	1	1	1	2	1	3	5	1	1	1	1	-	1	-	-	-	-
150	B53 Sonstige parasitologisch bestätigte Malaria	19	-	1	-	-	2	5	1	2	-	2	1	2	1	2	-	-	-	-	-	-
151	B54 Malaria, n. n. bez.	76	-	1	1	-	5	9	8	9	8	9	10	3	6	2	-	4	1	-	-	-
152	B55 Leishmaniose	47	1	6	3	-	3	2	6	2	2	2	3	2	3	3	3	4	1	1	-	-
153	B56 Afrikanische Trypanosomiasis	-	-	-	-	-	-	-	-	-	-	-	-	-	-	-	-	-	-	-	-	-
154	B57 Chagas-Krankheit	5	-	-	-	-	-	-	2	-	3	-	-	-	-	-	-	-	-	-	-	-
155	B58 Toxoplasmose	427	2	2	3	19	29	38	29	48	33	42	41	41	27	17	21	24	8	2	1	-
156	B59 Pneumozystose	1 105	1	5	1	1	2	9	26	45	66	78	106	92	105	135	112	151	106	54	10	-
157	B60 Sonstige Protozoenkrankheiten, a.n.k.	77	-	-	-	2	4	6	12	7	9	4	9	10	6	5	-	1	-	1	1	-
158	B64 N. n. bez. Protozoenkrankheit	1	-	-	-	1	-	-	-	-	-	-	-	-	-	-	-	-	-	-	-	-
159	Helminthosen (B65-B83)	1 220	6	51	165	257	142	60	65	71	50	46	59	43	31	40	30	50	28	13	8	5
160	B65 Schistosomiasis (Bilharziose)	44	-	-	1	-	9	7	8	7	2	3	1	2	1	1	2	-	-	-	-	-
161	B66 Befall durch sonstige Trematoden (Egel)	4	-	-	-	-	-	-	1	1	-	-	1	-	-	-	-	-	-	-	-	-
162	B67 Echinokokkose	332	-	-	6	12	14	22	30	33	28	25	29	25	16	20	14	30	18	8	2	-
163	B68 Taeniasis	11	-	-	1	1	3	-	-	3	-	1	-	1	-	-	-	-	-	-	-	1
164	B69 Zystizerkose	15	-	-	-	1	-	2	1	1	1	-	3	1	-	2	1	-	-	-	-	-
165	B70 Diphyllbothriose und Sparganose	3	-	-	1	-	-	-	-	1	-	1	-	-	-	-	-	-	-	-	-	-
166	B71 Befall durch sonstige Zestoden	5	-	-	-	-	-	-	1	1	1	-	2	-	-	-	-	-	-	-	-	-
167	B72 Drakunkulose	1	-	-	-	-	-	-	-	-	-	-	1	-	-	-	-	-	-	-	-	-
168	B73 Onchozerkose	-	-	-	-	-	-	-	-	-	-	-	-	-	-	-	-	-	-	-	-	-
169	B74 Filariose	18	-	-	-	-	5	-	4	2	2	-	3	1	-	-	1	-	-	-	-	-
170	B75 Trichinellose	2	-	-	-	-	-	-	-	-	-	-	-	1	1	-	-	-	-	-	-	-
171	B76 Hakenwurm-Krankheit	6	1	-	-	-	-	2	-	1	-	-	-	-	-	-	1	1	-	-	-	-
172	B77 Askaridose	218	-	21	49	78	26	3	3	3	2	2	2	5	2	3	4	2	2	3	2	2
173	B78 Strongyloidiasis	13	-	-	2	2	-	-	1	-	1	-	1	-	1	-	3	2	-	-	-	-
174	B79 Trichuriasis	2	-	-	-	-	1	-	1	-	-	-	-	-	-	-	-	-	-	-	-	-
175	B80 Enterobiasis	306	1	15	70	113	42	9	6	7	4	7	7	5	3	8	-	3	3	1	1	1
176	B81 Sonstige intestinale Helminthosen, a.n.k.	33	1	3	7	7	6	1	2	-	-	1	1	-	2	-	1	-	-	1	-	-
177	B82 N. n. bez. intestinaler Parasitismus	97	-	2	11	17	19	8	5	3	3	5	5	2	2	1	1	6	4	1	1	1

2 Vollstationäre Patienten und Patientinnen der Krankenhäuser 2013

2.2 Nach Hauptdiagnose¹⁾ (dreistelliger ICD-Schlüssel) und Altersgruppen Anzahl

Lfd. Nr.	Pos.-Nr. der ICD-10 / Hauptdiagnose ¹⁾	Ins-gesamt ²⁾	Davon im Alter von ... bis unter ... Jahre																				
			unter 1	1-5	5-10	10-15	15-20	20-25	25-30	30-35	35-40	40-45	45-50	50-55	55-60	60-65	65-70	70-75	75-80	80-85	85-90	90-95	95 u. älter
178	B83 Sonstige Helminthosen	110	3	10	17	26	17	3	2	9	4	2	1	1	3	3	5	1	1	-	-	-	
179	Pedikulose (Läusebefall), Akarose (Milbenbefall) und sonstiger Parasitenbefall der Haut (B85-B89)	1 200	187	172	66	55	105	93	46	30	29	36	36	26	35	36	28	42	56	57	37	21	7
180	B85 Pedikulose (Läusebefall) und Phthiriasis (Filzläusebefall)	19	-	1	1	2	-	1	-	1	2	-	3	-	2	1	-	2	1	-	1	1	-
181	B86 Skabies	1 124	186	168	64	50	105	92	43	26	21	35	27	19	31	31	25	38	50	53	35	18	7
182	B87 Myiasis	14	-	-	-	1	-	-	1	1	-	-	1	2	1	1	1	-	1	2	1	1	-
183	B88 Sonstiger Parasitenbefall der Haut	38	1	3	1	1	-	-	1	2	6	1	4	4	1	3	2	1	4	2	-	1	-
184	B89 N. n. bez. parasitäre Krankheit	5	-	-	-	1	-	-	-	-	-	-	1	1	-	-	-	-	-	-	-	-	-
185	Folgezustände von infektiösen und parasitären Krankheiten (B90-B94)	6	-	2	1	-	-	-	-	1	-	1	-	-	-	-	-	-	-	1	-	-	-
186	B90 Folgezustände der Tuberkulose	1	-	-	-	-	-	-	-	1	-	-	-	-	-	-	-	-	-	-	-	-	-
187	B91 Folgezustände der Poliomyelitis	1	-	-	-	-	-	-	-	-	-	-	-	-	-	-	-	-	-	1	-	-	-
188	B92 Folgezustände der Lepra	-	-	-	-	-	-	-	-	-	-	-	-	-	-	-	-	-	-	-	-	-	-
189	B94 Folgezustände sonstiger und n. n. bez. infektiöser und parasitärer Krankheiten	4	-	2	1	-	-	-	-	-	-	-	1	-	-	-	-	-	-	-	-	-	-
190	Bakterien, Viren u. sonst. Infektionserreger als Ursache von Krankheiten, die in and. Kapiteln klassifiziert sind (B95-B98)	-	-	-	-	-	-	-	-	-	-	-	-	-	-	-	-	-	-	-	-	-	-
191	B95! Streptokokken und Staphylokokken als Ursache von Krankheiten, die in anderen Kapiteln klassifiziert sind	-	-	-	-	-	-	-	-	-	-	-	-	-	-	-	-	-	-	-	-	-	-
192	B96! Sonstige näher bezeichnete Bakterien als Ursache von Krankheiten, die in anderen Kapiteln klassifiziert sind	-	-	-	-	-	-	-	-	-	-	-	-	-	-	-	-	-	-	-	-	-	-
193	B97! Viren als Ursache von Krankheiten, die in anderen Kapiteln klassifiziert sind	-	-	-	-	-	-	-	-	-	-	-	-	-	-	-	-	-	-	-	-	-	-
194	B98! Sonstige näher bezeichnete infektiöse Erreger als Ursache von Krankheiten, die in and. Kapiteln klassifiziert sind	-	-	-	-	-	-	-	-	-	-	-	-	-	-	-	-	-	-	-	-	-	-
195	B99 Sonstige und nicht näher bezeichnete Infektionskrankheiten	32 930	1 664	2 387	1 094	664	844	915	860	836	790	969	1 225	1 478	1 464	1 810	2 006	3 370	3 763	3 198	2 353	1 052	188
196	Neubildungen (C00-D48)	1 824 701	4 168	10 242	8 219	8 570	10 887	12 961	18 668	25 372	35 544	65 644	114 157	148 159	172 939	209 441	211 988	292 712	241 636	140 643	69 792	20 563	2 395
197	Bösartige Neubildungen (C00-C97)	1 463 462	920	7 971	6 144	5 939	6 377	6 960	10 094	13 551	19 210	35 618	69 806	110 065	143 337	178 698	183 150	254 846	209 169	121 680	60 202	17 666	2 058
198	Bösartige Neubildungen an genau bez. Lokalisationen, als primär festgestellt od. vermutet, ausge. lymphat., blutbil. u. verwandtes Gewebe (C00-C75)	1 188 173	741	3 962	2 778	3 014	3 246	4 422	7 164	10 486	15 105	28 482	57 116	90 638	118 526	147 726	151 184	208 886	170 255	98 354	49 466	14 843	1 778
199	Bösartige Neubildungen der Lippe, der Mundhöhle und des Pharynx (C00-C14)	55 137	-	3	7	34	51	96	156	266	353	1 270	3 829	7 803	9 619	9 870	7 407	6 980	4 226	1 908	923	303	33
200	C00 Bösartige Neubildung der Lippe	1 685	-	-	-	-	1	4	2	6	11	14	37	53	85	131	155	301	368	269	180	55	13
201	C01 Bösartige Neubildung des Zungengrundes	4 688	-	-	-	-	-	2	1	18	26	73	319	692	880	865	660	553	396	133	60	10	-
202	C02 Bösartige Neubildung sonst. u. n. n. bez. Teil der Zunge	5 424	-	-	-	2	7	19	39	62	94	179	435	633	815	898	655	794	456	197	110	29	-
203	C03 Bösartige Neubildung des Zahnfleisches	2 011	-	-	-	-	2	-	-	12	4	25	93	175	318	293	281	308	254	143	73	25	5
204	C04 Bösartige Neubildung des Mundbodens	7 264	-	-	-	1	-	5	2	9	27	212	619	1 283	1 476	1 286	868	806	406	164	80	20	-
205	C05 Bösartige Neubildung des Gaumens	1 988	-	-	-	-	6	2	9	7	19	67	129	274	335	372	242	230	175	81	33	7	-
206	C06 Bösartige Neubildung sonstiger und n. n. bez. Teile des Mundes	1 627	-	-	-	1	-	2	-	14	10	30	116	231	199	194	217	248	160	112	67	23	3
207	C07 Bösartige Neubildung der Parotis	2 004	-	1	3	6	17	10	42	28	30	65	102	129	178	183	190	297	285	218	141	71	8
208	C08 Bösartige Neubildung sonstiger und n. n. bez. großer Speicheldrüsen	584	-	-	-	1	1	11	7	10	9	41	43	33	74	60	83	92	63	35	16	4	1
209	C09 Bösartige Neubildung der Tonsille	5 680	-	-	3	-	-	3	6	8	21	116	441	852	1 199	1 040	827	645	348	112	45	13	1
210	C10 Bösartige Neubildung des Oropharynx	10 213	-	-	-	-	-	-	4	16	30	191	694	1 672	1 954	2 099	1 434	1 269	598	183	47	20	2
211	C11 Bösartige Neubildung des Nasopharynx	2 211	-	1	1	23	17	36	32	61	60	68	274	329	261	349	249	208	175	47	10	10	-
212	C12 Bösartige Neubildung des Recessus piriformis	574	-	-	-	-	-	-	-	-	3	26	28	85	117	118	71	76	40	8	2	-	-
213	C13 Bösartige Neubildung des Hypopharynx	8 603	-	-	-	-	-	-	11	14	8	153	464	1 291	1 634	1 844	1 403	1 064	465	183	55	14	-
214	C14 Bösartige Neubildung sonstiger und ungenau bezeichneter Lokalisationen der Lippe, der Mundhöhle u. des Pharynx	581	-	1	-	-	-	2	1	1	1	10	35	71	94	138	72	89	37	23	4	2	-
215	Bösartige Neubildungen der Verdauungsorgane (C15-C26)	319 188	44	191	65	43	173	224	520	1 221	2 104	4 752	11 231	20 691	30 005	39 525	42 320	62 273	53 428	30 231	15 119	4 557	471
216	C15 Bösartige Neubildung des Ösophagus	28 057	-	-	-	-	-	11	7	35	70	331	1 188	2 542	3 791	4 663	4 289	5 143	3 466	1 566	749	186	20
217	C16 Bösartige Neubildung des Magens	45 760	-	-	-	2	15	40	122	375	394	924	2 140	3 259	4 064	5 447	5 557	8 291	7 581	4 403	2 267	793	86
218	C17 Bösartige Neubildung des Dünndarmes	5 152	-	-	-	-	1	16	15	26	91	190	296	387	561	713	663	873	661	411	207	40	1
219	C18 Bösartige Neubildung des Kolons	81 097	-	-	4	27	117	86	157	267	579	1 022	2 222	4 261	5 964	8 129	10 005	16 130	14 982	9 749	5 568	1 644	184
220	C19 Bösartige Neubildung am Rektosigmoid, Übergang	5 935	-	-	-	-	1	5	7	29	77	98	172	378	580	757	733	1 151	931	636	312	65	3
221	C20 Bösartige Neubildung des Rektums	61 412	-	-	-	5	5	34	84	213	413	882	2 354	4 293	6 532	8 136	8 560	12 184	9 741	4 871	2 248	781	76
222	C21 Bösartige Neubildung des Anus und des Analkanals	5 756	-	-	-	-	-	3	13	43	99	234	474	847	715	761	608	742	568	354	225	66	4
223	C22 Bösartige Neubildung der Leber und der intrahepatischen Gallengänge	27 304	44	190	59	7	19	17	57	89	135	347	674	1 360	2 569	3 702	3 781	5 752	4 939	2 452	931	162	18
224	C23 Bösartige Neubildung der Gallenblase	4 022	-	-	-	-	-	1	2	18	15	63	154	284	481	484	791	880	503	252	58	8	8
225	C24 Bösartige Neubildung sonstiger und n. n. bez. Teile der Gallenwege	7 490	-	-	2	-	-	1	5	15	36	56	173	401	570	805	894	1 683	1 329	877	474	155	14
226	C25 Bösartige Neubildung des Pankreas	46 759	-	1	-	2	15	10	44	123	189	644	1 460	2 784	4 348	5 864	6 700	9 450	8 284	4 367	1 854	564	56
227	C26 Bösartige Neubildung sonstiger und ungenau bezeichneter Verdauungsorgane	444	-	-	-	-	-	1	8	4	3	9	15	25	27	67	46	83	66	42	32	15	1
228	Bösartige Neubildungen der Atmungsorgane und sonstiger intrathorakaler Organe (C30-C39)	211 785	5	22	12	8	66	108	181	327	781	2 361	7 890	16 960	27 895	34 679	33 368	41 126	28 004	13 042	4 194	683	73
229	C30 Bösartige Neubildung der Nasenhöhle u. des Mittelohres	1 796	-	1	9	-	-	2	7	20	45	69	148	235	231	243	210	218	203	95	40	15	5
230	C31 Bösartige Neubildung der Nasennebenhöhlen	1 966	-	-	-	1	4	11	17	38	46	86	128	163	246	285	249	274	239	106	55	14	4
231	C32 Bösartige Neubildung des Larynx	15 438	-	1	-	1	-	1	1	24	71	167	741	1 439	2 304	2 904	2 484	2 584	1 664	707	292	49	4

2 Vollstationäre Patienten und Patientinnen der Krankenhäuser 2013

2.2 Nach Hauptdiagnose¹⁾ (dreistelliger ICD-Schlüssel) und Altersgruppen Anzahl

Lfd. Nr.	Pos.-Nr. der ICD-10 / Hauptdiagnose ¹⁾	Ins-gesamt ²⁾	Davon im Alter von ... bis unter ... Jahre																				
			unter 1	1-5	5-10	10-15	15-20	20-25	25-30	30-35	35-40	40-45	45-50	50-55	55-60	60-65	65-70	70-75	75-80	80-85	85-90	90-95	95 u. älter
			Anzahl																				
232	C33 Bösartige Neubildung der Trachea	393	-	-	-	-	-	2	4	5	5	14	30	27	28	47	54	78	56	30	6	7	-
233	C34 Bösartige Neubildung der Bronchien und der Lunge	189 489	-	16	1	3	43	25	110	193	537	1 926	6 697	14 855	24 812	30 916	30 008	37 577	25 515	11 911	3 716	572	56
234	C37 Bösartige Neubildung des Thymus	1 048	-	-	-	-	1	4	21	13	45	50	79	116	141	133	154	154	101	25	10	1	-
235	C38 Bösartige Neubildung des Herzens, des Mediastinums und der Pleura	1 570	5	4	2	3	18	63	21	34	32	48	65	121	124	134	192	222	222	159	72	25	4
236	C39 Bösartige Neubildung sonst. u.unge. bezeichneter Lokalisationen des Atmungssystems u.sonst. intrathorakaler Organe	85	-	-	-	-	-	-	-	-	-	1	2	4	9	17	17	19	4	9	3	-	-
237	Bösartige Neubildungen des Knochens und des Gelenkknorpels (C40-C41)	8 087	12	142	408	1 273	1 061	662	573	277	316	290	412	437	475	396	322	405	341	191	72	22	-
238	C40 Bösartige Neubildung des Knochens und des Gelenkknorpels der Extremitäten	4 012	1	52	233	886	789	375	209	124	145	129	196	163	173	131	101	113	104	59	25	4	-
239	C41 Bösartige Neubildung des Knochens und des Gelenkknorpels sonstiger und n. n. bez. Lokalisationen	4 075	11	90	175	387	272	287	364	153	171	161	216	274	302	265	221	292	237	132	47	18	-
240	Melanom und sonstige bösartige Neubildungen der Haut (C43-C44)	93 727	1	3	17	16	90	249	456	689	927	1 817	3 178	4 020	4 882	6 631	8 516	16 138	17 698	14 286	9 613	3 861	639
241	C43 Bösartiges Melanom der Haut	23 415	1	-	12	11	61	197	355	485	588	1 085	1 665	1 832	1 996	2 222	2 421	3 790	3 337	2 055	988	283	31
242	C44 Sonstige bösartige Neubildungen der Haut	70 312	-	3	5	5	29	52	101	204	339	732	1 513	2 188	2 886	4 409	6 095	12 348	14 361	12 231	8 625	3 578	608
243	Bösartige Neubildungen des mesothelialen Gewebes und des Weichteilgewebes (C45-C49)	25 378	226	1 043	484	499	442	396	439	559	623	690	1 334	1 704	1 854	2 514	2 528	4 231	3 149	1 679	766	191	27
244	C45 Mesotheliom	6 773	-	-	-	-	5	3	8	4	32	45	131	308	394	664	1 010	1 878	1 343	637	242	61	8
245	C46 Kaposi-Sarkom (Sarcoma idiopathicum multiplex haemorrhagicum)	255	-	-	-	-	-	-	7	2	7	11	50	7	20	13	24	39	31	23	19	2	-
246	C47 Bösartige Neubildung der peripheren Nerven und des autonomen Nervensystems	1 721	143	671	254	152	55	40	31	31	27	18	63	39	36	33	24	54	29	14	7	-	-
247	C48 Bösartige Neubildung des Retroperitoneums und des Peritoneums	3 049	2	42	17	12	26	11	46	36	59	74	126	249	268	405	387	579	422	208	61	19	-
248	C49 Bösartige Neubildung sonstigen Bindegewebes und anderer Weichteilgewebe	13 580	81	330	213	335	356	342	347	486	498	542	964	1 101	1 136	1 399	1 083	1 681	1 324	797	437	109	19
249	C50 Bösartige Neubildungen der Brustdrüse (Mamma)	134 561	-	-	-	-	5	93	585	1 791	3 619	7 837	14 099	17 468	14 930	16 476	15 383	16 637	13 509	6 935	3 810	1 234	150
250	Bösartige Neubildungen der weiblichen Genitalorgane (C51-C58)	72 128	5	36	16	97	123	200	613	1 160	1 665	3 149	4 895	6 490	7 565	8 467	7 769	11 299	9 620	5 312	2 742	805	100
251	C51 Bösartige Neubildung der Vulva	6 745	-	11	-	-	-	14	40	50	82	197	345	374	500	625	666	964	1 163	821	628	234	31
252	C52 Bösartige Neubildung der Vagina	1 224	4	5	1	1	1	1	6	24	7	31	60	113	118	123	144	187	169	131	76	19	3
253	C53 Bösartige Neubildung der Cervix uteri	13 928	-	1	-	2	-	36	269	682	993	1 572	1 816	1 769	1 738	1 372	949	1 087	818	490	247	82	5
254	C54 Bösartige Neubildung des Corpus uteri	19 941	-	-	-	-	-	9	17	66	134	293	689	1 449	2 179	2 699	2 386	3 743	3 265	1 754	946	283	29
255	C55 Bösartige Neubildung des Uterus, Teil n.n.bez.	682	-	-	-	-	-	10	10	1	15	27	30	65	65	71	76	95	107	69	29	10	1
256	C56 Bösartige Neubildung des Ovars	27 723	1	19	15	90	110	127	263	289	397	946	1 903	2 573	2 793	3 322	3 334	4 855	3 832	1 908	754	167	25
257	C57 Bösartige Neubildung sonstiger und n. n. bez. weiblicher Genitalorgane	1 754	-	-	-	1	1	2	2	7	12	42	51	144	172	255	214	368	266	139	62	10	6
258	C58 Bösartige Neubildung der Plazenta	131	-	-	-	3	1	1	15	41	25	41	1	3	-	-	-	-	-	-	-	-	-
259	Bösartige Neubildungen der männlichen Genitalorgane (C60-C63)	83 943	16	25	18	10	389	1 254	1 898	1 955	1 623	1 681	2 338	3 470	6 208	10 133	12 732	18 129	11 813	6 254	3 101	838	58
260	C60 Bösartige Neubildung des Penis	1 899	-	-	-	-	-	1	-	16	17	36	95	143	220	246	245	374	276	142	65	22	1
261	C61 Bösartige Neubildung der Prostata	69 499	1	2	1	-	1	1	5	2	7	76	728	2 355	5 423	9 623	12 328	17 606	11 409	6 058	3 005	811	57
262	C62 Bösartige Neubildung des Hodens	12 237	8	15	16	10	378	1 250	1 885	1 930	1 594	1 560	1 504	952	542	243	119	109	74	25	21	2	-
263	C63 Bösartige Neubildung sonst. U. nicht näher bezeichneter männl. Genitalorgane	308	7	8	1	-	10	2	8	7	5	9	11	20	23	21	40	40	54	29	10	3	-
264	Bösartige Neubildungen der Hamorgane (C64-C68)	131 526	80	631	327	42	48	59	122	247	595	1 383	3 241	6 481	9 955	13 843	16 240	26 322	24 506	16 546	8 432	2 210	216
265	C64 Bösartige Neubildung der Niere, ausg. Nierenbecken	23 471	80	615	303	23	33	30	81	106	219	439	944	1 706	2 234	2 902	2 853	4 313	3 833	1 990	631	121	15
266	C65 Bösartige Neubildung des Nierenbeckens	5 095	-	2	-	-	-	-	1	1	26	53	111	227	337	505	636	1 113	1 058	649	309	63	4
267	C66 Bösartige Neubildung des Ureters	3 341	-	-	-	-	-	-	-	2	7	34	41	109	193	335	433	694	763	440	236	51	3
268	C67 Bösartige Neubildung der Harnblase	97 938	-	14	24	19	15	26	39	135	341	849	2 106	4 388	7 087	9 895	12 100	19 847	18 481	13 285	7 149	1 945	193
269	C68 Bösartige Neubildung sonst. und n. n. bez. Hamorgane	1 681	-	-	-	-	-	3	1	3	2	8	39	51	104	206	218	355	371	182	107	30	1
270	Bösartige Neubildungen des Auges, des Gehirns und sonstiger Teile des Zentralnervensystems (C69-C72)	29 588	269	1 543	1 261	803	514	431	574	769	938	1 406	2 165	2 663	2 854	3 012	2 825	3 344	2 446	1 233	435	93	9
271	C69 Bösartige Neubildung des Auges und der Augenanhängegebilde	4 001	182	216	32	39	15	15	43	35	58	123	205	293	345	430	418	556	541	300	115	34	6
272	C70 Bösartige Neubildung der Meningen	324	1	2	-	5	4	8	13	4	7	15	39	22	24	38	35	44	32	14	15	2	-
273	C71 Bösartige Neubildung des Gehirns	24 276	80	1 158	1 087	686	462	381	486	692	845	1 218	1 843	2 286	2 408	2 504	2 333	2 684	1 859	902	301	57	3
274	C72 Bösartige Neubildung des Rückenmarks, der Hirnnerven und anderer Teile des Zentralnervensystems	987	6	167	142	73	33	27	32	38	28	50	78	62	77	40	39	60	14	17	4	-	-
275	Bösartige Neubildungen der Schilddrüse und sonstiger endokriner Drüsen (C73-C75)	23 125	83	323	163	189	284	650	1 047	1 225	1 561	1 846	2 504	2 451	2 284	2 180	1 774	2 002	1 515	737	259	46	2
276	C73 Bösartige Neubildung der Schilddrüse	19 914	-	2	17	80	240	606	964	1 143	1 451	1 722	2 302	2 191	2 001	1 854	1 522	1 654	1 261	635	231	36	2
277	C74 Bösartige Neubildung der Nebenniere	1 558	83	309	135	55	26	14	46	37	64	63	119	80	121	125	83	99	57	29	7	6	-
278	C75 Bösartige Neubildung sonstiger endokriner Drüsen und verwandter Strukturen	1 653	-	12	11	54	18	30	37	45	46	61	83	180	162	201	169	249	197	73	21	4	-
279	Bösartige Neubildungen ungenau bezeichneter, sekundärer und n. n. bez. Lokalisationen (C76-C80)	134 357	16	72	83	88	200	341	639	863	1 631	3 154	6 803	11 064	14 133	17 542	17 332	23 682	18 986	10 908	5 127	1 532	161
280	C76 Bösartige Neubildung sonstiger und ungenau bezeichneter Lokalisationen	1 549	3	14	10	7	6	15	13	6	38	47	69	116	125	164	141	242	210	157	107	49	10
281	C77 Sekundäre und n. n. bez. bösartige Neubildung der Lymphknoten	14 785	2	4	2	12	44	89	171	210	288	518	1 012	1 465	1 682	1 957	1 768	2 268	1 694	960	461	150	28
282	C78 Sekundäre bösartige Neubildung der Atmungs- und Verdauungsorgane	48 716	2	18	31	50	109	125	217	302	613	1 198	2 467	3 786	4 943	6 379	6 614	8 864	7 037	3 779	1 678	460	44

2 Vollstationäre Patienten und Patientinnen der Krankenhäuser 2013

2.2 Nach Hauptdiagnose¹⁾ (dreistelliger ICD-Schlüssel) und Altersgruppen Anzahl

Lfd. Nr.	Pos.-Nr. der ICD-10 / Hauptdiagnose ¹⁾	Ins-gesamt ²⁾	Davon im Alter von ... bis unter... Jahre																				
			unter 1	1-5	5-10	10-15	15-20	20-25	25-30	30-35	35-40	40-45	45-50	50-55	55-60	60-65	65-70	70-75	75-80	80-85	85-90	90-95	95 u. älter
283	C79 Sekundäre bösartige Neubildung an sonstigen und n. n. bez. Lokalisationen	51 325	1	20	35	16	33	84	146	296	569	1 051	2 477	4 286	5 442	6 706	6 626	9 069	7 486	4 334	2 044	555	49
284	C80 Bösartige Neubildung ohne Angabe der Lokalisation	17 982	8	16	5	3	8	28	92	49	123	340	778	1 411	1 941	2 336	2 183	3 239	2 559	1 678	837	318	30
285	Bösartige Neubildungen des lymphatischen, blutbild. u. verwandten Gewebes, als primär festgest. od. vermutet (C81-C96)	140 932	163	3 937	3 283	2 837	2 931	2 197	2 291	2 202	2 474	3 982	5 887	8 363	10 678	13 430	14 634	22 278	19 928	12 418	5 609	1 291	119
286	C81 Hodgkin-Lymphom (Lymphogranulomatose)	9 781	-	26	145	529	1 028	944	837	753	526	633	642	551	544	528	468	567	586	343	99	32	-
287	C82 Follikuläres Lymphom	8 254	-	-	1	3	2	13	21	51	116	243	450	649	880	1 114	1 248	1 497	1 039	637	244	34	12
288	C83 Nicht follikuläres Lymphom	36 821	4	179	332	307	270	295	421	395	600	1 021	1 482	2 142	2 869	3 645	4 225	6 567	5 986	3 854	1 792	398	37
289	C84 Reifzellige T/NK-Zell-Lymphome	5 902	-	11	37	99	111	94	78	76	99	136	268	476	609	728	754	862	794	433	193	41	3
290	C85 Sonstige u. n. n. bez. Typen des Non-Hodgkin-Lymphoms	11 792	-	32	36	93	123	157	174	151	186	322	489	672	792	987	1 155	2 049	2 000	1 471	691	190	22
291	C86 Weitere spezifizierte T/NK-Zell-Lymphome	1 531	-	-	1	8	12	5	36	14	31	81	123	161	158	238	136	215	200	64	34	14	-
292	C88 Bösartige immunproliferative Krankheiten	2 585	-	10	25	14	1	2	3	16	32	44	69	166	182	254	299	467	501	326	154	17	3
293	C90 Plasmozytom und bösartige Plasmazellen-Neubildungen	21 457	-	-	6	5	-	14	31	104	413	765	1 498	2 157	2 767	2 895	4 244	3 441	2 105	800	203	8	3
294	C91 Lymphatische Leukämie	21 740	75	3 208	2 417	1 495	1 104	379	316	324	378	421	560	706	939	1 262	1 442	2 448	2 115	1 271	684	179	17
295	C92 Myeloische Leukämie	16 774	31	136	154	180	222	225	321	306	341	555	831	1 136	1 297	1 609	1 702	2 774	2 657	1 482	684	120	11
296	C93 Monozytenleukämie	1 822	19	39	13	17	12	18	14	19	17	34	96	99	113	134	156	311	328	243	110	29	1
297	C94 Sonstige Leukämien näher bezeichneten Zelltyps	767	6	68	16	6	2	10	2	19	1	25	26	19	31	64	51	135	133	93	47	13	-
298	C95 Leukämie n. n. bez. Zelltyps	800	5	46	33	44	18	14	25	13	19	24	33	37	59	42	56	81	93	73	62	18	5
299	C96 Sonstige und n. n. bez. bösartige Neubildungen des lymphatischen, blutbildenden und verwandten Gewebes	906	23	182	72	36	21	41	29	34	24	30	53	51	48	58	47	61	55	23	15	3	-
300	C97! Bösartige Neubildungen als Primärtumoren an mehreren Lokalisationen	-	-	-	-	-	-	-	-	-	-	-	-	-	-	-	-	-	-	-	-	-	-
301	In-situ-Neubildungen (D00-D09)	29 890	-	1	1	4	15	250	928	1 286	1 338	1 945	2 662	3 515	2 975	3 169	3 169	3 167	2 850	1 526	815	257	17
302	D00 Carcinoma in situ der Mundhöhle, des Ösophagus und des Magens	700	-	-	-	-	-	-	1	2	4	17	37	64	90	113	90	119	94	46	19	4	-
303	D01 Carcinoma in situ sonst. und n. n. bez. Verdauungsorgane	1 634	-	1	-	-	2	2	20	20	31	76	97	171	170	173	307	292	165	86	19	-	
304	D02 Carcinoma in situ des Mittelohres u. d. Atmungssystems	863	-	-	-	-	2	1	-	-	7	11	51	46	122	141	134	156	116	57	15	4	-
305	D03 Melanoma in situ	2 230	-	-	-	3	3	6	20	23	20	56	87	102	132	197	281	458	445	231	129	37	-
306	D04 Carcinoma in situ der Haut	2 808	-	-	1	-	-	1	3	16	11	22	39	75	98	155	274	493	620	493	358	136	13
307	D05 Carcinoma in situ der Brustdrüse (Mamma)	11 452	-	-	-	-	-	9	33	82	233	551	1 164	2 344	1 734	1 834	1 672	920	614	170	74	17	1
308	D06 Carcinoma in situ der Cervix uteri	6 622	-	-	-	1	6	212	827	1 074	964	1 109	948	503	297	212	139	146	139	27	14	4	-
309	D07 Carcinoma in situ sonstiger und n. n. bez. Genitalorgane	2 172	-	-	-	-	2	19	36	60	70	138	218	242	244	222	227	276	222	130	54	12	-
310	D09 Carcinoma in situ sonstiger und n. n. bez. Lokalisationen	1 409	-	-	-	-	-	-	6	9	9	10	42	42	87	125	179	292	308	207	66	24	3
311	Gutartige Neubildungen (D10-D36)	236 346	2 958	1 760	1 575	2 020	3 718	4 838	6 392	9 079	13 291	25 330	36 938	28 181	18 903	18 261	16 079	20 112	15 513	7 546	3 068	713	71
312	D10 Gutartige Neubildung des Mundes und des Pharynx	3 891	29	18	21	30	60	52	100	119	147	231	396	484	448	472	403	414	312	100	44	8	3
313	D11 Gutartige Neubildung der großen Speicheldrüsen	8 675	1	4	11	35	68	159	216	309	324	563	877	1 120	1 179	1 132	791	897	593	269	104	19	4
314	D12 Gutartige Neubildung des Kolons, des Rektums, des Analkanals und des Anus	30 082	2	15	20	71	120	129	164	180	247	512	987	1 765	2 899	3 680	4 013	5 891	5 151	2 796	1 179	243	18
315	D13 Gutartige Neubildung sonstiger und ungenau bezeichneter Teile des Verdauungssystems	8 360	6	10	8	12	36	135	139	152	195	359	521	726	752	927	974	1 391	1 174	535	237	65	6
316	D14 Gutartige Neubildung des Mittelohres und des Atmungssystems	6 687	5	86	68	26	48	67	136	168	201	335	564	783	858	894	755	823	562	227	66	15	-
317	D15 Gutartige Neubildung sonstiger und n. n. bez. intrathorakaler Organe	1 221	25	5	-	5	4	21	34	31	41	66	107	109	125	121	112	189	158	54	10	4	-
318	D16 Gutartige Neubildung des Knochens u. d. Gelenkknorpels	5 461	8	52	158	530	596	444	380	323	359	439	483	478	314	260	183	232	143	55	18	5	1
319	D17 Gutartige Neubildung des Fettgewebes	13 186	41	56	55	62	119	218	349	484	672	1 104	1 691	1 765	1 622	1 451	1 187	1 166	769	262	86	23	4
320	D18 Hämangiom und Lymphangiom	8 339	2 489	649	324	216	321	273	294	279	279	373	449	476	389	388	302	362	266	146	55	9	-
321	D19 Gutartige Neubildung des mesothelialen Gewebes	166	2	-	-	-	1	3	7	6	8	6	10	16	21	11	17	24	22	8	4	-	-
322	D20 Gutartige Neubildung des Weichteilgewebes des Retroperitoneums und des Peritoneums	347	2	1	2	1	2	13	13	16	25	18	43	41	41	32	26	34	25	10	2	-	-
323	D21 Sonstige gutartige Neubildungen des Bindegewebes und anderer Weichteilgewebe	2 910	69	69	45	63	96	94	131	113	126	193	282	279	278	238	213	273	168	107	41	24	8
324	D22 Melanozytennävis	2 520	138	315	344	297	228	115	104	98	88	97	118	98	90	91	84	88	74	31	18	4	-
325	D23 Sonstige gutartige Neubildungen der Haut	3 226	55	98	100	82	67	66	87	94	95	132	188	251	222	242	233	391	333	257	152	74	7
326	D24 Gutartige Neubildung der Brustdrüse (Mamma)	11 714	-	-	1	37	663	942	758	660	805	1 329	1 612	1 575	844	712	611	584	411	115	42	13	-
327	D25 Leiomyom des Uterus	67 491	-	-	-	18	180	1 001	3 134	6 623	15 476	22 664	11 713	2 869	1 407	942	801	436	159	57	10	1	-
328	D26 Sonstige gutartige Neubildungen des Uterus	403	5	-	1	-	1	6	21	38	39	54	65	40	13	29	15	23	24	16	8	5	-
329	D27 Gutartige Neubildung des Ovars	24 423	1	7	23	152	791	1 240	1 551	1 651	1 492	1 842	2 586	2 778	2 419	2 297	1 747	1 937	1 215	482	179	29	4
330	D28 Gutartige Neubildung sonstiger und n. n. bez. weiblicher Genitalorgane	1 317	1	1	4	16	14	43	58	82	88	111	187	184	98	98	86	116	72	32	23	1	2
331	D29 Gutartige Neubildung der männlichen Genitalorgane	2 814	6	9	6	7	32	40	63	74	87	89	120	143	174	303	347	502	461	250	84	16	1
332	D30 Gutartige Neubildung der Hamorgane	5 731	3	8	4	4	29	25	38	73	123	189	319	454	484	633	699	1 074	858	484	178	49	3
333	D31 Gutartige Neubildung des Auges und der Augenanhangsgebilde	732	16	62	46	37	31	30	29	17	21	38	50	35	47	59	39	69	56	27	19	4	-
334	D32 Gutartige Neubildung der Meningen	9 019	4	2	8	8	26	57	94	139	249	450	812	931	941	1 003	966	1 254	1 117	609	281	60	8
335	D33 Gutartige Neubildung des Gehirns und anderer Teile des Zentralnervensystems	4 033	27	210	224	158	122	12															

2 Vollstationäre Patienten und Patientinnen der Krankenhäuser 2013

2.2 Nach Hauptdiagnose¹⁾ (dreistelliger ICD-Schlüssel) und Altersgruppen Anzahl

Lfd. Nr.	Pos.-Nr. der ICD-10 / Hauptdiagnose ¹⁾	Ins-gesamt ²⁾	Davon im Alter von ... bis unter ... Jahre																				
			unter 1	1-5	5-10	10-15	15-20	20-25	25-30	30-35	35-40	40-45	45-50	50-55	55-60	60-65	65-70	70-75	75-80	80-85	85-90	90-95	95 u. älter
339	Neubildungen unsicheren oder unbekanntem Verhaltens (D37-D48)	95 003	290	510	499	607	777	913	1 254	1 456	1 705	2 751	4 751	6 398	7 724	9 313	9 590	14 587	14 104	9 891	5 707	1 927	249
340	D37 Neubildung unsicheren oder unbekanntem Verhaltens der Mundhöhle und der Verdauungsorgane	19 737	25	28	26	36	74	127	164	218	288	552	997	1 399	1 792	2 161	2 175	3 204	2 963	1 931	1 085	437	55
341	D38 Neubildung unsicheren od. unbek. Verhaltens des Mittelohres, der Atmungsorgane und der intrathorakalen Organe	20 684	11	16	10	11	39	60	101	133	200	438	855	1 563	2 219	2 689	2 744	3 801	3 203	1 756	684	134	17
342	D39 Neubildung unsicheren oder unbekanntem Verhaltens der weiblichen Genitalorgane	4 776	5	3	4	27	49	95	163	159	202	340	524	529	459	412	333	475	415	275	229	69	9
343	D40 Neubildung unsicheren oder unbekanntem Verhaltens der männlichen Genitalorgane	2 452	7	7	3	10	24	50	52	70	68	65	120	151	210	326	344	431	307	146	46	14	1
344	D41 Neubildung unsicheren oder unbekanntem Verhaltens der Hamorgane	8 454	14	10	5	4	20	42	55	59	101	196	358	453	641	869	904	1 554	1 440	999	538	171	21
345	D42 Neubildung unsicheren oder unbekanntem Verhaltens der Meningen	2 668	-	-	1	3	-	2	7	1	10	11	19	28	27	24	33	33	36	18	12	3	-
346	D43 Neubildung unsicheren oder unbekanntem Verhaltens des Gehirns und des Zentralnervensystems	5 744	29	143	91	143	117	116	161	177	159	230	375	471	471	539	514	650	604	436	244	62	12
347	D44 Neubildung unsicheren oder unbekanntem Verhaltens der endokrinen Drüsen	2 809	14	46	75	75	52	50	88	93	128	163	206	270	233	263	276	335	278	103	48	11	2
348	D45 Polycythaemia vera	573	-	-	-	-	-	1	2	3	7	17	18	20	34	36	68	108	126	81	29	22	1
349	D46 Myelodysplastische Syndrome	11 743	4	19	93	54	58	14	14	24	19	39	112	144	253	509	699	1 747	2 465	2 674	1 991	715	96
350	D47 Sonstige Neubildungen unsicheren oder unbek. Verhaltens des lymphatischen, blutbild. und verwandten Gewebes	5 421	10	19	22	25	28	35	53	56	61	113	194	300	360	441	510	914	1 095	711	360	101	13
351	D48 Neubildung unsicheren oder unbekanntem Verhaltens an sonstigen und n. n. bez. Lokalisationen	12 342	171	219	169	219	316	321	394	463	462	587	973	1 070	1 025	1 044	990	1 335	1 172	761	441	188	22
352	Krankheiten des Blutes und der blutbildenden Organe sowie best. Störungen mit Beteiligung des Immunsystems (D50-D90)	133 474	875	2 968	2 742	2 246	2 265	1 829	2 080	2 310	2 577	3 659	5 167	6 110	6 323	8 080	8 933	15 763	19 335	18 219	14 487	6 431	1 075
353	Alimentäre Anämien (D50-D53)	45 772	106	175	59	224	474	451	433	517	721	1 196	1 711	1 711	1 647	2 369	2 808	5 503	7 542	7 859	6 672	3 117	477
354	D50 Eisenmangelanämie	39 542	96	160	51	221	460	434	389	470	649	1 061	1 494	1 434	1 356	2 009	2 453	4 799	6 523	6 765	5 662	2 650	406
355	D51 Vitamin-B12-Mangelanämie	3 678	7	8	2	6	11	29	31	47	89	124	158	154	217	224	453	675	658	537	215	25	26
356	D52 Folsäure-Mangelanämie	1 149	-	1	-	1	3	2	6	7	15	16	47	59	70	74	56	102	150	226	185	109	20
357	D53 Sonstige alimentäre Anämien	1 403	3	6	-	-	5	4	9	9	10	30	46	60	67	69	75	149	194	210	288	143	26
358	Hämolytische Anämien (D55-D59)	5 885	150	417	529	519	572	367	222	214	152	135	189	160	156	191	233	447	484	412	256	73	7
359	D55 Anämie durch Enzymdefekte	96	11	15	17	10	3	-	7	2	2	4	4	1	3	3	6	-	4	1	-	-	-
360	D56 Thalassämie	1 178	5	83	183	250	261	107	72	59	36	21	19	7	6	6	9	15	16	17	5	1	-
361	D57 Sichelzellenkrankheiten	1 140	10	125	180	153	214	172	81	80	49	28	22	14	4	4	3	1	-	-	-	-	-
362	D58 Sonstige hereditäre hämolytische Anämien	452	71	64	64	43	50	29	11	8	12	6	8	13	5	5	17	9	16	10	4	2	5
363	D59 Erworbene hämolytische Anämien	3 019	53	130	85	63	44	59	51	65	53	76	136	125	138	173	216	411	453	379	237	67	5
364	Aplastische und sonstige Anämien (D60-D64)	35 896	172	457	344	290	258	214	238	226	280	493	818	1 264	1 614	2 175	2 550	4 543	5 972	5 904	5 073	2 512	499
365	D60 Erworbene isolierte aplastische Anämie (Erythroblastopenie) (pure red cell aplasia)	220	4	54	7	4	2	-	2	3	2	3	5	6	6	12	7	35	37	18	5	7	1
366	D61 Sonstige aplastische Anämien	9 029	49	285	282	214	173	113	102	95	112	200	349	522	640	832	923	1 300	1 311	807	524	167	29
367	D62 Akute Blutungsanämie	6 554	15	10	14	29	33	40	51	50	75	96	193	226	263	385	432	836	1 100	1 106	1 014	487	99
368	D63 Anämie bei chronischen, anderenorts klassifizierten Krankheiten	-	-	-	-	-	-	-	-	-	-	-	-	-	-	-	-	-	-	-	-	-	-
369	D64 Sonstige Anämien	20 093	104	108	41	43	50	61	83	78	91	194	271	510	705	946	1 188	2 372	3 524	3 973	3 530	1 851	370
370	Koagulopathien, Purpura und sonstige hämorrhagische Diathesen (D65-D69)	24 335	217	1 581	1 561	763	556	369	357	355	301	398	566	795	964	1 293	1 546	2 876	3 559	3 271	2 246	676	85
371	D65 Disseminierte intravasale Gerinnung (Defibrinations-syndrom)	50	1	1	-	1	-	1	-	1	3	2	1	3	2	3	11	11	4	3	1	-	-
372	D66 Hereditärer Faktor-VIII-Mangel	278	29	45	25	21	24	11	13	11	8	7	8	11	15	11	9	6	12	9	3	-	-
373	D67 Hereditärer Faktor-IX-Mangel	49	5	7	5	1	4	5	3	3	3	3	-	2	1	-	2	4	1	-	-	-	-
374	D68 Sonstige Koagulopathien	12 009	23	76	58	50	58	69	54	70	58	96	189	270	316	613	848	1 761	2 508	2 501	1 791	539	61
375	D69 Purpura und sonstige hämorrhagische Diathesen	11 949	159	1 452	1 473	690	470	283	287	270	231	289	367	511	629	667	684	1 094	1 027	757	449	136	24
376	Sonstige Krankheiten des Blutes und der blutbildenden Organe (D70-D77)	10 642	143	178	104	201	212	200	268	281	262	470	683	868	924	1 195	1 174	1 565	1 148	535	179	45	7
377	D70 Agranulozytose	7 900	74	111	57	99	94	118	167	179	186	318	486	647	728	983	961	1 291	896	375	107	20	3
378	D71 Funktionelle Störungen der neutrophilen Granulozyten	76	6	7	12	17	13	6	2	1	1	7	2	-	-	1	-	-	-	1	-	-	-
379	D72 Sonstige Krankheiten der Leukozyten	701	10	4	6	19	7	16	24	35	23	41	46	55	58	54	60	68	82	54	25	13	1
380	D73 Krankheiten der Milz	1 206	1	4	15	36	56	49	40	45	38	55	97	99	92	103	97	148	110	74	35	9	3
381	D74 Methämoglobinämie	16	3	3	-	2	-	-	1	-	-	3	1	-	1	-	-	-	-	2	-	-	-
382	D75 Sonstige Krankheiten des Blutes und der blutbildenden Organe	363	5	1	1	8	13	2	9	11	9	20	27	34	27	27	35	47	48	24	12	3	-
383	D76 Bestimmte Krankheiten mit Beteiligung des lymphoretikulären Gewebes und des retikulohistiozytären Systems	380	44	48	13	20	29	9	25	10	5	26	24	33	18	27	21	11	12	5	-	-	-
384	D77* Sonstige Krankheiten des Blutes und der blutbildenden Organe bei anderenorts klassifizierten Krankheiten	-	-	-	-	-	-	-	-	-	-	-	-	-	-	-	-	-	-	-	-	-	-
385	Bestimmte Störungen mit Beteiligung des Immunsystems (D80-D90)	10 944	87	160	145	249	193	228	562	717	861	967	1 200	1 312	1 018	857	622	829	630	238	61	8	-
386	D80 Immundefekt mit vorherrschendem Antikörpermangel	525	24	69	67	103	45	20	7	9	6	10	18	14	10	19	24	42	25	9	4	-	-
387	D81 Kombinierte Immundefekte	157	37	26	18	33	24	8	1	1	2	1	-	-	3	-	-	2	1	-	-	-	-
388	D82 Immundefekt in Verbindung mit anderen schweren Defekten	109	17	26	12	10	10	2	2	1	1	4	1	2	15	-	2	3	-	-	-	1	-
389	D83 Variabler Immundefekt (common variable immunodeficiency)	206	1	11	23	26	50	8	6	5	9	9	5	20	8	6	6	12	1	-	-	-	-
390	D84 Sonstige Immundefekte	410	8	16	15	38	33	11	22	18	28	26	21	27	17	27	25	26	29	16	6	1	-

2 Vollstationäre Patienten und Patientinnen der Krankenhäuser 2013

2.2 Nach Hauptdiagnose¹⁾ (dreistelliger ICD-Schlüssel) und Altersgruppen Anzahl

Lfd. Nr.	Pos.-Nr. der ICD-10 / Hauptdiagnose ¹⁾	Ins-gesamt ²⁾	Davon im Alter von ... bis unter ... Jahre																				
			unter 1	1-5	5-10	10-15	15-20	20-25	25-30	30-35	35-40	40-45	45-50	50-55	55-60	60-65	65-70	70-75	75-80	80-85	85-90	90-95	95 u. älter
			Anzahl																				
391	D86 Sarkoidose	8 688	-	1	-	19	23	174	517	668	792	877	1 125	1 135	884	725	485	625	429	178	28	3	-
392	D89 Sonst. Störungen m. Beteiligung d. Immunsystems, a.n.k.	467	-	5	1	15	5	2	6	8	14	15	11	81	42	32	40	62	85	19	21	3	-
393	D90 Immunkompromittierung nach Bestrahlung, Chemotherapie und sonstigen immunsuppressiven Maßnahmen	382	-	6	9	5	3	3	1	7	9	25	19	33	39	48	40	57	60	16	2	-	-
394	Endokrine, Ernährungs- und Stoffwechselkrankheiten (E00-E90)	504 858	1 835	3 705	5 949	9 840	8 922	7 808	8 786	10 892	12 772	18 960	27 312	32 946	35 135	38 892	35 963	53 595	61 765	55 709	46 624	23 309	4 139
395	Krankheiten der Schilddrüse (E00-E07)	101 093	99	31	66	225	592	1 148	2 197	3 816	5 109	8 254	11 865	13 019	11 850	11 467	9 407	9 946	7 146	3 233	1 292	295	36
396	E00 Angeborenes Jodmangelsyndrom	-	-	-	-	-	-	-	-	-	-	-	-	-	-	-	-	-	-	-	-	-	-
397	E01 Jodmangelbedingte Schilddrüsenkrankheiten und verwandte Zustände	851	-	-	1	3	3	4	13	31	40	78	102	117	119	104	79	76	47	18	13	3	-
398	E02 Subklinische Jodmangel-Hypothyreose	1	-	-	-	-	-	-	-	-	-	-	-	1	-	-	-	-	-	-	-	-	-
399	E03 Sonstige Hypothyreose	1 524	95	17	20	41	41	31	28	55	46	57	68	79	91	107	93	133	165	164	129	54	10
400	E04 Sonstige nichttoxische Struma	58 384	-	-	4	61	235	503	1 104	2 326	3 484	5 822	8 070	8 197	7 254	6 945	5 430	4 845	2 887	871	277	62	7
401	E05 Hyperthyreose (Thyreotoxikose)	37 556	4	5	16	74	245	514	927	1 225	1 316	2 012	3 260	4 246	4 112	4 113	3 664	4 751	3 932	2 124	832	165	19
402	E06 Thyreoiditis	2 631	-	5	24	45	67	93	117	169	215	276	346	366	255	180	135	129	108	51	40	10	-
403	E07 Sonstige Krankheiten der Schilddrüse	146	-	4	1	1	1	3	8	10	8	9	19	13	19	18	6	12	7	5	1	1	-
404	Diabetes mellitus (E10-E14)	213 903	36	984	2 867	6 011	4 910	3 390	3 018	3 231	3 717	5 762	9 248	12 969	15 914	19 475	18 359	28 158	31 584	23 398	14 599	5 589	684
405	E10 Primär insulinabhängiger Diabetes mellitus (Typ-1-Diabetes)	39 150	32	968	2 825	5 880	4 673	3 041	2 367	2 277	1 996	2 294	2 748	2 617	2 020	1 561	963	1 155	989	486	223	34	1
406	E11 Nicht primär insulinabhängiger Diabetes mellitus (Typ-2-Diabetes)	169 089	-	9	24	87	193	314	573	846	1 538	3 127	5 934	9 657	13 187	17 297	16 903	26 341	30 002	22 656	14 209	5 513	679
407	E12 Diabetes mellitus in Verbindung mit Fehl- oder Mangelernährung (Malnutrition)	37	-	-	-	1	2	1	1	1	-	1	1	3	1	5	5	5	7	-	2	1	-
408	E13 Sonstiger näher bezeichneter Diabetes mellitus	4 744	3	6	14	22	30	25	66	91	155	310	529	643	629	539	406	487	455	190	118	23	3
409	E14 N. n. bez. Diabetes mellitus	883	1	1	4	21	12	9	11	16	28	30	36	49	77	73	82	170	131	66	47	18	1
410	Sonstige Störungen der Blutglukose-Regulation und der inneren Sekretion des Pankreas (E15-E16)	3 138	92	199	71	47	122	138	143	133	110	151	177	170	157	177	138	226	259	263	222	121	22
411	E15 Hypoglykämisches Koma, nichtdiabetisch	263	1	5	-	-	6	7	5	3	9	11	21	24	20	16	11	25	25	32	22	16	4
412	E16 Sonstige Störungen der inneren Sekretion des Pankreas	2 875	91	194	71	47	116	131	138	130	101	140	156	146	137	161	127	201	234	231	200	105	18
413	Krankheiten sonstiger endokriner Drüsen (E20-E35)	12 929	189	584	967	847	380	335	375	418	403	576	765	925	965	1 006	873	1 196	993	671	360	95	6
414	E20 Hypoparathyreoidismus	177	2	3	4	8	3	4	10	6	6	12	20	11	13	16	11	8	18	9	12	1	-
415	E21 Hyperparathyreoidismus und sonstige Krankheiten der Nebenschilddrüse	4 131	2	2	-	8	26	49	64	100	112	189	309	441	475	514	440	593	450	231	96	29	1
416	E22 Überfunktion der Hypophyse	1 513	9	9	12	9	7	11	12	17	20	34	45	69	80	131	113	220	258	233	172	48	4
417	E23 Unterfunktion und andere Störungen der Hypophyse	1 938	39	246	294	254	144	69	71	68	55	64	86	83	81	73	68	82	88	54	15	4	-
418	E24 Cushing-Syndrom	632	1	2	11	9	23	41	34	46	40	60	60	66	72	48	42	34	25	12	5	1	-
419	E25 Adrenogenitale Störungen	168	68	12	27	18	18	2	5	5	4	5	1	-	1	-	-	1	-	1	-	-	-
420	E26 Hyperaldosteronismus	788	2	8	7	10	12	9	13	24	51	97	118	106	86	74	56	69	30	11	4	1	-
421	E27 Sonstige Krankheiten der Nebenniere	1 500	25	13	27	30	22	64	57	67	60	80	87	123	126	136	128	167	111	114	52	10	1
422	E28 Ovarielle Dysfunktion	363	-	-	-	15	39	63	89	69	38	16	13	9	4	3	2	2	-	1	-	-	-
423	E29 Testikuläre Dysfunktion	22	-	-	1	3	2	2	2	2	1	2	2	1	2	1	1	1	1	-	-	-	-
424	E30 Pubertätsstörungen, a. n. k.	205	6	33	129	24	12	1	-	-	-	-	-	-	-	-	-	-	-	-	-	-	-
425	E31 Polyglanduläre Dysfunktion	76	-	-	2	8	6	7	5	3	5	6	10	6	4	5	3	3	2	-	1	-	-
426	E32 Krankheiten des Thymus	78	11	1	2	3	7	9	9	6	5	5	7	3	8	-	2	-	-	-	-	-	-
427	E34 Sonstige endokrine Störungen	1 338	24	255	451	448	59	4	4	7	6	6	7	7	13	5	9	14	10	5	3	1	-
428	E35* Störungen der endokrinen Drüsen bei anderenort klassifizierten Krankheiten	-	-	-	-	-	-	-	-	-	-	-	-	-	-	-	-	-	-	-	-	-	-
429	Mangelernährung (E40-E46)	2 485	184	183	45	41	71	52	55	32	29	54	97	122	119	160	155	262	266	229	219	94	16
430	E40 Kwashiorkor	4	-	-	-	-	-	-	-	-	-	1	-	-	-	-	-	-	1	2	-	-	-
431	E41 Alimentärer Marasmus	635	20	35	15	15	35	14	22	9	11	16	34	44	36	49	43	68	56	53	43	14	3
432	E42 Kwashiorkor-Marasmus	14	-	1	2	-	-	1	1	-	-	-	-	1	1	1	2	1	1	1	-	1	-
433	E43 N. n. bez. erhebliche Energie- und Eiweißmangelernährung	587	19	19	3	8	14	16	12	8	5	17	30	32	26	35	41	77	74	58	64	23	6
434	E44 Energie- und Eiweißmangelernährung mäßigen und leichten Grades	556	37	25	7	4	11	12	12	11	5	12	17	22	31	39	32	55	68	61	61	30	4
435	E45 Entwicklungsverzögerung durch Energie- und Eiweißmangelernährung	170	73	72	14	5	5	1	-	-	-	-	-	-	-	-	-	-	-	-	-	-	-
436	E46 N. n. bez. Energie- und Eiweißmangelernährung	519	35	31	4	9	6	8	8	4	8	8	16	23	25	36	37	61	66	54	51	26	3
437	Sonstige alimentäre Mangelzustände (E50-E64)	2 902	43	42	18	21	33	19	35	45	68	132	233	258	285	284	237	359	349	236	162	40	3
438	E50 Vitamin-A-Mangel	6	-	-	1	1	-	-	-	-	-	-	-	2	-	-	-	1	-	-	1	-	-
439	E51 Thiaminmangel (Vitamin-B1-Mangel)	941	-	-	1	-	-	2	2	17	23	62	130	148	147	159	98	84	46	17	4	1	-
440	E52 Niazinmangel (Pellagra)	1	-	-	-	-	-	-	-	-	-	-	-	-	1	-	-	-	-	-	-	-	-
441	E53 Mangel an sonst. Vitaminen des Vitamin-B-Komplexes	1 455	14	11	5	4	10	8	24	12	26	34	76	81	104	102	113	230	255	183	128	33	2
442	E54 Askorbinsäuremangel	3	-	-	-	-	-	-	-	1	1	-	-	-	-	-	-	-	-	-	-	-	-
443	E55 Vitamin-D-Mangel	142	16	18	4	11	10	2	4	2	8	7	6	7	6	6	1	10	9	6	9	-	-
444	E56 Sonstige Vitaminmangelzustände	11	-	1	-	-	1	1	1	-	-	1	1	-	1	-	2	1	1	-	-	-	-
445	E58 Alimentärer Kalziummangel	42	1	1	-	-	-	4	1	2	1	1	1	2	6	2	7	3	8	2	3	1	-
446	E59 Alimentärer Selenmangel	-	-	-	-	-	-	-	-	-	-	-	-	-	-	-	-	-	-	-	-	-	-
447	E60 Alimentärer Zinkmangel	1	-	-	-	-	1	-	-	-	-	-	-	-	-	-	-	-	-	-	-	-	-
448	E61 Mangel an sonstigen Spurenelementen	207	4	4	1	1	9	6	3	9	8	19	14	12	17	10	15	20	20	23	10	2	-
449	E63 Sonstige alimentäre Mangelzustände	91	8	7	6	4	2	-	-	2	1	7	5	4	4	4	3	9	10	4	7	3	1

2 Vollstationäre Patienten und Patientinnen der Krankenhäuser 2013

2.2 Nach Hauptdiagnose¹⁾ (dreistelliger ICD-Schlüssel) und Altersgruppen Anzahl

Lfd. Nr.	Pos.-Nr. der ICD-10 / Hauptdiagnose ¹⁾	Ins-gesamt ²⁾	Davon im Alter von ... bis unter ... Jahre																				
			unter 1	1-5	5-10	10-15	15-20	20-25	25-30	30-35	35-40	40-45	45-50	50-55	55-60	60-65	65-70	70-75	75-80	80-85	85-90	90-95	95 u. älter
504	F25 Schizoaffektive Störungen	30 038	-	-	-	22	297	826	1 563	2 235	2 379	3 446	4 580	4 740	3 510	2 596	1 517	1 409	650	201	62	5	-
505	F28 Sonstige nichtorganische psychotische Störungen	272	-	-	-	3	23	23	21	19	20	17	14	20	14	6	16	20	17	21	11	6	1
506	F29 Nicht näher bezeichnete nichtorganische Psychose	727	-	-	1	12	59	63	70	55	39	46	60	69	48	35	23	47	41	28	19	11	1
507	Affektive Störungen (F30-F39)	286 314	27	9	121	3 720	14 728	17 377	17 249	17 247	17 539	25 065	34 588	34 946	27 845	18 801	12 794	16 794	13 969	8 313	4 100	1 008	74
508	F30 Manische Episode	1 206	-	-	-	10	74	76	124	93	83	84	134	153	100	74	69	46	55	20	8	2	1
509	F31 Bipolare affektive Störung	24 357	-	-	3	29	328	854	1 179	1 400	1 371	2 023	3 243	3 454	2 731	2 340	1 697	1 861	1 174	459	178	32	1
510	F32 Depressive Episode	126 861	1	2	106	3 525	11 663	9 536	8 268	7 789	7 653	10 433	13 484	13 047	10 294	6 758	4 586	6 640	5 996	4 120	2 280	627	53
511	F33 Rezidivierende depressive Störung	132 733	3	1	5	111	2 564	6 811	7 600	7 911	8 371	12 440	17 623	18 167	14 607	9 570	6 392	8 205	6 683	3 689	1 618	343	19
512	F34 Anhaltende affektive Störungen	984	-	-	2	42	80	88	61	47	53	79	91	115	104	54	47	38	49	19	12	3	-
513	F38 Andere affektive Störungen	122	23	5	4	1	16	7	11	4	3	5	9	6	5	5	1	4	9	3	1	-	
514	F39 Nicht näher bezeichnete affektive Störung	51	-	1	1	2	3	5	6	3	5	1	4	4	4	-	2	-	3	3	3	1	-
515	Neurotische, Belastungs- und somatoforme Störungen (F40-F48)	158 295	121	256	1 432	7 835	16 054	13 997	12 662	11 845	10 758	13 195	15 697	14 410	10 548	7 386	4 977	6 275	5 150	3 261	1 861	527	48
516	F40 Phobische Störungen	5 832	-	2	12	310	787	687	558	474	386	489	495	412	349	224	133	161	173	118	51	8	3
517	F41 Andere Angststörungen	27 778	-	7	64	546	1 489	1 713	1 924	1 997	1 851	2 278	2 766	2 605	2 182	1 801	1 431	1 767	1 598	997	576	169	17
518	F42 Zwangsstörung	3 939	1	2	49	304	530	525	531	451	353	338	290	217	144	82	49	35	22	11	5	-	-
519	F43 Reaktionen auf schwere Belastungen und Anpassungsstörungen	70 087	116	200	745	3 929	9 093	8 231	6 932	6 097	5 296	6 035	6 796	5 400	3 376	2 153	1 251	1 474	1 245	934	570	195	19
520	F44 Dissoziative Störungen (Konversionsstörungen)	9 103	-	10	71	478	1 347	1 081	859	774	699	774	866	776	435	272	162	195	133	99	60	12	-
521	F45 Somatoforme Störungen	40 482	4	33	483	2 221	2 700	1 690	1 773	1 985	2 108	3 180	4 375	4 912	3 969	2 795	1 928	2 594	1 932	1 078	578	135	9
522	F48 Andere neurotische Störungen	1 074	-	-	8	47	108	70	85	67	65	101	109	88	93	59	23	49	47	24	21	8	-
523	Verhaltensauffälligkeiten mit körperlichen Störungen und Faktoren (F50-F59)	17 403	92	387	440	2 111	4 087	2 294	1 756	1 118	794	752	814	749	572	372	271	335	204	130	77	38	10
524	F50 Essstörungen	12 200	24	68	144	1 929	3 851	2 011	1 377	723	492	417	362	253	133	77	44	69	67	70	57	26	6
525	F51 Nichtorganische Schlafstörungen	3 615	67	309	269	121	133	168	214	193	175	257	337	373	326	216	135	175	89	39	10	8	1
526	F52 Sexuelle Funktionsstörungen, nicht verursacht durch eine organische Störung oder Krankheit	233	-	-	-	-	-	5	14	17	10	16	26	29	33	25	26	23	8	1	-	-	-
527	F53 Psychische oder Verhaltensstörungen im Wochenbett, a.n.k.	357	-	-	-	1	9	49	103	121	60	13	-	1	-	-	-	-	-	-	-	-	-
528	F54 Psychologische Faktoren oder Verhaltensfaktoren bei andernorts klassifizierten Krankheiten	577	1	7	26	47	35	28	21	24	29	28	52	56	57	41	52	48	15	8	2	-	-
529	F55 Schädlicher Gebrauch von nichtabhängigkeits-erzeugenden Substanzen	386	-	3	-	10	54	30	26	39	26	19	35	36	22	13	14	17	21	11	7	1	2
530	F59 Nicht näher bezeichnete Verhaltensauffälligkeiten bei körperlichen Störungen und Faktoren	35	-	-	1	3	5	3	1	1	2	2	2	1	1	-	-	3	4	1	1	3	1
531	Persönlichkeits- und Verhaltensstörungen (F60-F69)	39 792	-	20	39	309	4 613	9 141	6 958	5 503	3 437	3 055	3 134	1 713	865	365	194	141	145	91	44	21	4
532	F60 Spezifische Persönlichkeitsstörungen	31 223	-	2	8	202	3 959	7 761	5 725	4 374	2 638	2 247	2 227	1 149	488	168	94	69	60	34	10	7	1
533	F61 Kombinierte und andere Persönlichkeitsstörungen	4 682	-	-	-	7	312	752	717	644	452	502	550	348	221	96	43	22	9	4	3	-	-
534	F62 Andauernde Persönlichkeitsänderungen, nicht Folge einer Schädigung oder Krankheit des Gehirns	519	-	-	-	1	15	16	22	29	31	47	66	48	32	28	23	26	52	45	23	12	3
535	F63 Abnorme Gewohnheiten und Störungen der Impulskontrolle	1 365	-	7	13	67	194	257	185	168	108	88	96	54	58	30	13	12	11	1	1	2	-
536	F64 Störungen der Geschlechtsidentität	1 631	-	-	-	2	77	318	274	270	183	144	170	92	55	32	7	4	2	1	-	-	-
537	F65 Störungen der Sexualpräferenz	57	-	-	-	3	11	11	5	7	2	5	2	3	3	3	2	-	-	-	-	-	-
538	F66 Psychische und Verhaltensstörungen in Verbindung mit der sexuellen Entwicklung und Orientierung	26	-	-	-	9	9	2	-	1	3	1	-	1	-	-	-	-	-	-	-	-	-
539	F68 Andere Persönlichkeits- und Verhaltensstörungen	201	-	9	11	13	23	19	25	5	17	14	17	13	6	3	10	5	5	4	2	-	-
540	F69 Nicht näher bezeichnete Persönlichkeits- und Verhaltensstörungen	88	-	2	7	5	13	5	5	3	7	6	5	2	5	2	3	6	2	5	-	-	-
541	Intelligenzstörung (F70-F79)	6 814	-	43	291	343	645	934	719	601	421	537	718	609	417	261	112	38	16	5	1	-	-
542	F70 Leichte Intelligenzminderung	3 159	-	22	179	196	393	533	371	293	178	220	282	189	124	79	35	46	13	3	3	-	-
543	F71 Mittelgradige Intelligenzminderung	2 376	-	7	50	81	169	275	239	203	167	197	296	268	196	116	45	42	13	9	2	1	-
544	F72 Schwere Intelligenzminderung	751	-	2	16	20	37	75	59	68	43	79	92	110	69	43	15	16	5	2	-	-	-
545	F73 Schwerste Intelligenzminderung	139	-	-	3	12	11	14	13	9	15	16	14	18	5	6	-	1	2	-	-	-	-
546	F74 Dissoziierte Intelligenz	19	-	-	7	3	-	2	4	2	-	-	-	-	-	-	1	-	-	-	-	-	-
547	F78 Andere Intelligenzminderung	69	-	4	10	6	7	4	1	4	3	5	7	2	7	2	2	1	4	-	-	-	-
548	F79 Nicht näher bezeichnete Intelligenzminderung	301	-	8	26	25	28	31	32	22	15	20	27	22	16	15	5	6	1	2	-	-	-
549	Entwicklungsstörungen (F80-F89)	6 730	169	2 318	2 290	863	507	197	146	63	34	44	32	24	13	3	4	8	4	8	3	-	-
550	F80 Umschriebene Entwicklungsstörungen des Sprechens und der Sprache	1 221	-	360	753	60	13	1	4	1	-	2	3	2	3	1	1	5	2	7	3	-	-
551	F81 Umschriebene Entwicklungsstörungen schulischer Fertigkeiten	113	-	-	65	41	5	1	-	-	-	1	-	-	-	-	-	-	-	-	-	-	-
552	F82 Umschriebene Entwicklungsstörung der motorischen Funktionen	335	60	157	95	16	2	1	-	1	-	-	1	-	-	-	-	-	1	-	-	-	-
553	F83 Kombinierte umschriebene Entwicklungsstörungen	2 156	70	1 176	744	123	33	1	7	-	-	-	1	-	-	-	1	-	-	-	-	-	-
554	F84 Tiefgreifende Entwicklungsstörungen	2 267	3	265	461	586	429	186	135	61	34	41	26	22	10	2	2	2	2	2	-	-	-
555	F88 Andere Entwicklungsstörungen	96	4	39	28	9	13	3	-	-	-	-	-	-	-	-	-	-	-	-	-	-	-
556	F89 Nicht näher bezeichnete Entwicklungsstörung	542	32	321	144	28	12	4	-	-	-	-	1	-	-	-	-	-	-	-	-	-	-
557	Verhaltens- und emotionale Störungen mit Beginn in der Kindheit und Jugend (F90-F98)	30 684	394	1 289	7 402	12 851	7 420	452	235	158	66	95	90	66	42	27	18	22	22	16	13	6	-
558	F90 Hyperkinetische Störungen	7 308	-	48	2 521	3 087	1 060	201	117	77	37	49	40	23	11	5	5	9	8	2	5	3	-
559	F91 Störungen des Sozialverhaltens	4 030	-	196	921	1 642	1 122	39	19	14	6	3	8	12	10	5	5	8	7	8	3	2	-

2 Vollstationäre Patienten und Patientinnen der Krankenhäuser 2013

2.2 Nach Hauptdiagnose¹⁾ (dreistelliger ICD-Schlüssel) und Altersgruppen Anzahl

Lfd. Nr.	Pos.-Nr. der ICD-10 / Hauptdiagnose ¹⁾	Ins-gesamt ²⁾	Davon im Alter von ... bis unter ... Jahre																				
			Anzahl																				
			unter 1	1-5	5-10	10-15	15-20	20-25	25-30	30-35	35-40	40-45	45-50	50-55	55-60	60-65	65-70	70-75	75-80	80-85	85-90	90-95	95 u. älter
560	F92 Kombinierte Störung des Sozialverhaltens und der Emotionen	9 441	-	41	1 074	4 553	3 612	92	19	12	5	11	7	6	4	3	1	-	-	-	1	-	
561	F93 Emotionale Störungen des Kindesalters	4 248	43	203	802	2 071	1 110	9	3	1	2	-	-	3	1	-	-	-	-	-	-	-	
562	F94 Störungen sozialer Funktionen mit Beginn in der Kindheit und Jugend	1 831	11	169	724	696	209	8	1	3	1	2	1	-	2	2	1	-	-	-	-	1	
563	F95 Ticstörungen	876	5	50	338	226	80	38	26	20	12	13	17	14	7	8	4	4	6	5	3	-	
564	F98 Andere Verhaltens- und emotionale Störungen mit Beginn in der Kindheit und Jugend	2 950	335	582	1 022	576	227	65	50	31	3	17	17	11	5	3	2	1	1	1	1	-	
565	F99 Psychische Störung ohne nähere Angabe	244	-	10	13	20	22	11	12	11	9	12	23	13	9	17	14	14	14	11	8	11	
566	Krankheiten des Nervensystems (G00-G99)	753 022	4 424	11 729	13 463	14 804	19 348	21 161	22 639	24 192	25 636	36 438	53 149	61 116	59 539	59 349	54 949	84 020	81 831	56 990	34 677	12 086	1 481
567	Entzündliche Krankheiten des Zentralnervensystems (G00-G09)	16 061	268	450	605	465	554	797	920	956	939	1 121	1 367	1 375	1 286	1 042	929	1 275	940	510	209	48	5
568	G00 Bakterielle Meningitis, anderenorts nicht klassifiziert	1 676	124	64	82	47	54	67	61	74	80	96	118	95	117	117	111	154	104	77	29	5	-
569	G01* Meningitis bei anderenorts klassifizierten bakteriellen Krankheiten	-	-	-	-	-	-	-	-	-	-	-	-	-	-	-	-	-	-	-	-	-	-
570	G02* Meningitis bei sonstigen anderenorts klassifizierten infektiösen und parasitären Krankheiten	-	-	-	-	-	-	-	-	-	-	-	-	-	-	-	-	-	-	-	-	-	-
571	G03 Meningitis durch sonstige und nicht näher bezeichnete Ursachen	2 731	97	230	347	210	183	170	195	196	155	140	131	131	118	83	73	109	81	45	28	9	-
572	G04 Enzephalitis, Myelitis und Enzephalomyelitis	8 294	22	134	144	165	277	471	589	580	588	713	834	845	674	534	433	600	416	170	82	21	2
573	G05* Enzephalitis, Myelitis und Enzephalomyelitis bei anderenorts klassifizierten Krankheiten	-	-	-	-	-	-	-	-	-	-	-	-	-	-	-	-	-	-	-	-	-	-
574	G06 Intrakranielle und intraspinale Abszesse und Granulome	2 897	14	14	18	35	19	35	40	70	88	127	243	280	342	291	297	379	314	209	67	12	3
575	G07* Intrakranielle und intraspinale Abszesse und Granulome bei anderenorts klassifizierten Krankheiten	-	-	-	-	-	-	-	-	-	-	-	-	-	-	-	-	-	-	-	-	-	-
576	G08 Intrakranielle und intraspinale Phlebitis und Thrombophlebitis	460	11	8	12	8	21	54	35	36	27	45	41	24	35	17	15	33	25	9	3	1	-
577	G09 Folgen entzündlicher Krankheiten des Zentralnervensystems	3	-	-	2	-	-	-	-	-	1	-	-	-	-	-	-	-	-	-	-	-	-
578	Systematrophien, die vorwiegend das Zentralnervensystem betreffen (G10-G14)	7 838	65	76	71	67	89	70	89	99	127	267	510	685	792	944	1 009	1 310	979	418	147	24	-
579	G10 Chorea Huntington	735	-	-	-	2	6	9	17	21	29	82	115	108	101	88	58	55	27	15	2	-	-
580	G11 Hereditäre Ataxie	1 323	2	23	28	24	39	23	33	37	39	60	121	129	124	141	138	158	121	52	27	4	-
581	G12 Spinale Muskelatrophie und verwandte Syndrome	5 780	63	53	43	41	44	38	39	41	59	125	274	448	567	715	813	1 097	831	351	118	20	-
582	G13* Systematrophien, vorwiegend das Zentralnervensystem betreffend, bei anderenorts klassifizierten Krankheiten	-	-	-	-	-	-	-	-	-	-	-	-	-	-	-	-	-	-	-	-	-	-
583	G14 Postpolio-Syndrom	2	-	-	-	-	-	-	-	-	-	-	-	-	-	1	1	-	-	-	-	-	-
584	Extrapyramidale Krankheiten und Bewegungsstörungen (G20-G26)	59 134	366	184	199	284	420	317	281	316	372	710	1 345	2 080	2 849	4 275	6 010	12 720	13 340	8 416	3 775	812	62
585	G20 Primäres Parkinson-Syndrom	41 202	-	-	-	2	1	5	4	16	59	188	539	1 035	1 740	2 882	4 409	9 753	10 593	6 596	2 814	529	36
586	G21 Sekundäres Parkinson-Syndrom	3 408	-	-	1	1	6	6	7	11	20	16	31	51	110	166	256	685	859	719	378	80	5
587	G22* Parkinson-Syndrom bei anderenorts klassifizierten Krankheiten	-	-	-	-	-	-	-	-	-	-	-	-	-	-	-	-	-	-	-	-	-	-
588	G23 Sonstige degenerative Krankheiten der Basalganglien	2 220	-	-	1	6	5	11	6	2	3	11	27	65	94	228	377	592	487	231	66	8	-
589	G24 Dystonie	2 753	24	83	85	159	170	146	109	108	77	133	178	203	194	209	187	275	190	113	80	26	4
590	G25 Sonstige extrapyramidale Krankheiten und Bewegungsstörungen	9 551	342	101	112	116	238	149	155	179	213	362	570	726	711	790	781	1 415	1 211	757	437	169	17
591	G26* Extrapyramidale Krankheiten und Bewegungsstörungen bei anderenorts klassifizierten Krankheiten	-	-	-	-	-	-	-	-	-	-	-	-	-	-	-	-	-	-	-	-	-	-
592	Sonstige degenerative Krankheiten des Nervensystems (G30-G32)	22 976	61	121	52	52	40	22	27	26	45	85	162	392	587	901	1 429	3 473	5 010	5 005	3 833	1 459	194
593	G30 Alzheimer-Krankheit	18 476	-	-	1	-	1	-	1	2	1	6	26	136	260	486	985	2 665	4 222	4 490	3 616	1 390	188
594	G31 Sonstige degenerative Krankheiten des Nervensystems, a.n.k.	4 500	61	121	51	52	39	22	26	24	44	79	136	256	327	415	444	808	788	515	217	69	6
595	G32* Sonstige degenerative Krankheiten des Nervensystems bei anderenorts klassifizierten Krankheiten	-	-	-	-	-	-	-	-	-	-	-	-	-	-	-	-	-	-	-	-	-	-
596	Demyelinisierende Krankheiten des Zentralnervensystems (G35-G37)	56 428	3	41	68	246	1 076	2 295	3 449	4 164	4 626	6 529	9 085	8 896	6 064	4 320	2 654	1 960	733	182	34	3	-
597	G35 Multiple Sklerose (Encephalomyelitis disseminata)	53 398	-	-	21	181	957	2 118	3 181	3 886	4 363	6 180	8 706	8 551	5 825	4 143	2 546	1 865	685	163	26	1	-
598	G36 Sonstige akute disseminierte Demyelinisation	890	-	4	2	20	25	31	63	57	76	104	116	140	92	67	37	36	14	4	2	-	-
599	G37 Sonstige demyelinisierende Krankheiten des Zentralnervensystems	2 140	3	37	45	45	94	146	205	221	187	245	263	205	147	110	71	59	34	15	6	2	-
600	Episodische und paroxysmale Krankheiten des Nervensystems (G40-G47)	433 059	2 778	8 854	10 094	10 501	13 198	13 304	13 066	13 432	13 974	20 190	29 451	34 653	35 170	34 730	30 472	44 210	43 040	31 303	21 159	8 392	1 088
601	G40 Epilepsie	144 625	1 661	5 991	7 442	6 341	7 341	6 652	6 086	5 545	5 085	6 496	8 685	9 564	8 851	6 086	7 414	11 331	11 838	9 785	7 001	2 800	363
602	G41 Status epilepticus	12 734	114	691	393	250	233	292	297	296	283	345	667	797	777	834	893	1 382	1 513	1 278	932	403	64
603	G43 Migräne	30 824	-	74	629	2 726	3 457	3 432	3 058	2 901	2 411	2 763	2 919	2 317	1 463	917	545	598	374	153	77	7	3
604	G44 Sonstige Kopfschmerzsyndrome	17 906	-	25	193	471	1 340	1 572	1 460	1 361	1 598	1 850	1 600	1 241	838	603	771	695	364	171	47	3	3
605	G45 Zerebrale transitorische Ischämie und verwandte Syndrome	108 960	1	3	4	19	87	259	436	631	1 058	2 041	3 935	5 537	6 984	8 676	9 526	16 456	19 064	16 329	12 208	5 054	652
606	G46* Zerebrale Gefäßsyndrome bei zerebrovaskulären Krankheiten (I60-I67)	-	-	-	-	-	-	-	-	-	-	-	-	-	-	-	-	-	-	-	-	-	-
607	G47 Schlafstörungen	118 010	1 002	2 070	1 433	694	740	966	1 617	2 599	3 776	6 947	11 395	14 838	15 854	15 112	11 491	13 672	9 556	3 394	770	81	3
608	Krankheiten von Nerven, Nervenwurzeln und Nervenplexus (G50-G59)	62 400	55	205	559	1 351	1 757	1 953	2 317	2 515	2 761	3 669	5 276	5 914	5 462	4 926	4 108	6 184	6 016	4 245	2 417	651	59
609	G50 Krankheiten des N. trigeminus (V. Hirnnerv)	5 874	-	1	3	12	51	99	175	248	254	346	497	577	552	498	493	729	594	413	271	57	4

2 Vollstationäre Patienten und Patientinnen der Krankenhäuser 2013

2.2 Nach Hauptdiagnose¹⁾ (dreistelliger ICD-Schlüssel) und Altersgruppen Anzahl

Lfd. Nr.	Pos.-Nr. der ICD-10 / Hauptdiagnose ¹⁾	Ins-gesamt ²⁾	Davon im Alter von ... bis unter ... Jahre																				
			unter 1	1-5	5-10	10-15	15-20	20-25	25-30	30-35	35-40	40-45	45-50	50-55	55-60	60-65	65-70	70-75	75-80	80-85	85-90	90-95	95 u. älter
			Anzahl																				
665	H20 Irdozyklitis	2 826	7	8	60	96	83	138	130	166	149	165	228	231	215	208	184	249	232	161	86	26	4
666	H21 Sonstige Affektionen der Iris und des Ziliarkörpers	857	13	10	5	11	6	9	18	14	15	11	42	42	61	64	87	122	144	95	65	20	3
667	H22* Affektionen der Iris und des Ziliarkörpers bei andernorts klassifizierten Krankheiten	-	-	-	-	-	-	-	-	-	-	-	-	-	-	-	-	-	-	-	-	-	-
668	Affektionen der Linse (H25-H28)	103 764	57	139	126	97	134	153	212	234	364	645	1 431	2 348	3 810	6 530	9 513	20 051	24 980	19 006	10 832	2 840	262
669	H25 Cataracta senilis	86 121	2	1	3	6	17	12	28	58	116	236	706	1 415	2 670	5 105	7 808	17 063	21 850	16 787	9 523	2 486	229
670	H26 Sonstige Kataraktformen	13 641	39	66	76	65	79	90	144	133	193	325	601	750	944	1 159	1 341	2 330	2 415	1 652	966	251	22
671	H27 Sonstige Affektionen der Linse	4 002	16	72	47	26	38	51	40	43	55	84	124	183	196	266	364	658	715	567	343	103	11
672	H28* Katarakt und sonstige Affektionen der Linse bei andernorts klassifizierten Krankheiten	-	-	-	-	-	-	-	-	-	-	-	-	-	-	-	-	-	-	-	-	-	-
673	Affektionen der Aderhaut und der Netzhaut (H30-H36)	74 274	128	71	112	210	307	492	610	784	810	1 457	2 899	4 628	6 173	8 354	9 465	13 805	12 324	6 999	3 558	1 012	76
674	H30 Chorioretinitis	819	1	-	9	25	26	28	48	67	40	59	69	70	63	63	67	50	64	44	21	5	-
675	H31 Sonstige Affektionen der Aderhaut	424	-	1	1	2	6	2	6	4	3	4	7	18	9	29	34	73	100	74	44	6	1
676	H32* Chorioretinale Affektionen bei andernorts klassifizierten Krankheiten	-	-	-	-	-	-	-	-	-	-	-	-	-	-	-	-	-	-	-	-	-	-
677	H33 Netzhautablösung und Netzhautriss	29 697	10	25	64	121	174	348	398	474	500	952	1 845	3 061	3 981	4 499	3 750	4 123	2 988	1 568	658	145	13
678	H34 Netzhautgefäßverschluss	10 610	-	-	1	-	16	33	48	77	101	181	439	599	771	1 012	1 093	1 905	1 997	1 352	769	199	17
679	H35 Sonstige Affektionen der Netzhaut	32 724	117	45	37	62	85	81	110	162	166	261	539	880	1 349	2 751	4 521	7 654	7 175	3 961	2 066	657	45
680	H36* Affektionen der Netzhaut bei andernorts klassifizierten Krankheiten	-	-	-	-	-	-	-	-	-	-	-	-	-	-	-	-	-	-	-	-	-	-
681	Glaukom (H40-H42)	67 401	16	52	155	327	373	355	477	588	802	1 527	2 867	4 015	5 232	6 933	7 765	13 265	11 770	6 718	3 278	812	74
682	H40 Glaukom	67 401	16	52	155	327	373	355	477	588	802	1 527	2 867	4 015	5 232	6 933	7 765	13 265	11 770	6 718	3 278	812	74
683	H42* Glaukom bei andernorts klassifizierten Krankheiten	-	-	-	-	-	-	-	-	-	-	-	-	-	-	-	-	-	-	-	-	-	-
684	Affektionen des Glaskörpers und des Augapfels (H43-H45)	10 410	17	19	25	32	44	71	135	177	177	274	461	658	889	1 075	1 100	1 769	1 551	1 075	648	197	16
685	H43 Affektionen des Glaskörpers	7 191	11	5	10	15	14	30	92	112	120	176	311	471	674	799	822	1 222	1 041	707	421	131	7
686	H44 Affektionen des Augapfels	3 219	6	14	15	17	30	41	43	65	57	98	150	187	215	276	278	547	510	368	227	66	9
687	H45* Affektionen des Glaskörpers und des Augapfels bei andernorts klassifizierten Krankheiten	-	-	-	-	-	-	-	-	-	-	-	-	-	-	-	-	-	-	-	-	-	-
688	Affektionen des N. opticus und der Sehbahn (H46-H48)	8 685	15	54	180	216	306	474	569	469	395	536	625	692	692	625	595	873	704	406	208	45	6
689	H46 Neuritis nervi optici	3 518	-	3	40	75	232	399	493	412	319	391	356	288	189	107	71	74	36	22	10	-	1
690	H47 Sonstige Affektionen des N. opticus (II. Hirnnerv) und der Sehbahn	5 167	15	51	140	141	74	75	76	57	76	145	269	404	503	518	524	799	668	384	198	45	5
691	H48* Affektionen des N. opticus (II. Hirnnerv) und der Sehbahn bei andernorts klassifizierten Krankheiten	-	-	-	-	-	-	-	-	-	-	-	-	-	-	-	-	-	-	-	-	-	-
692	Affektionen d. Augenmuskeln, Störungen d. Blickbewegungen sow. Akkommodationsstörungen u. Refraktionsfehler (H49-H52)	14 663	86	872	2 896	839	721	584	589	595	555	667	810	850	752	801	710	997	773	400	121	42	3
693	H49 Strabismus paralyticus	4 238	20	75	65	45	48	78	83	104	134	168	253	352	343	450	420	643	516	308	96	35	2
694	H50 Sonstiger Strabismus	9 677	23	741	2 789	754	635	471	475	454	396	462	508	455	363	301	251	293	220	63	20	3	-
695	H51 Sonstige Störungen der Blickbewegungen	334	39	35	19	9	11	11	20	24	8	18	27	17	16	21	16	21	9	9	-	4	-
696	H52 Akkommodationsstörungen und Refraktionsfehler	414	4	21	23	31	27	24	11	13	17	19	22	26	30	29	23	40	28	20	5	-	1
697	Sehstörungen und Blindheit (H53-H54)	6 701	17	41	231	262	255	318	260	300	304	394	534	553	493	516	427	666	509	343	195	76	7
698	H53 Sehstörungen	6 076	11	36	209	229	239	289	245	281	280	358	489	509	454	484	387	599	453	298	165	57	4
699	H54 Blindheit und Sehbeeinträchtigung	625	6	5	22	33	16	29	15	19	24	36	45	44	39	32	40	67	56	45	30	19	3
700	Sonstige Affektionen des Auges und der Augenanhangsgebilde (H55-H59)	2 041	206	157	109	74	56	69	77	62	61	72	101	101	130	107	132	190	151	113	56	16	1
701	H55 Nystagmus und sonstige abnorme Augenbewegungen	456	135	57	70	27	15	9	14	11	10	4	16	14	13	14	8	13	9	8	7	2	-
702	H57 Sonst. Affektionen des Auges u.d. Augenanhangsgebilde	825	71	97	38	47	39	47	52	44	39	52	51	44	49	31	26	39	25	17	12	5	-
703	H58* Sonstige Affektionen des Auges und der Augenanhangsgebilde bei andernorts klassifizierten Krankheiten	-	-	-	-	-	-	-	-	-	-	-	-	-	-	-	-	-	-	-	-	-	-
704	H59 Affektionen des Auges und der Augenanhangsgebilde nach medizinischen Maßnahmen, a.n.k.	760	-	3	1	-	2	13	11	7	12	16	34	43	68	62	98	138	117	88	37	9	1
705	Krankheiten des Ores und des Warzenfortsatzes (H60-H95)	156 528	1 951	6 630	4 279	3 446	3 541	4 114	4 916	5 867	6 528	8 968	12 377	14 292	14 024	13 785	11 783	15 106	12 790	7 331	3 672	4 021	107
706	Krankheiten des äußeren Ores (H60-H62)	8 118	55	226	301	283	295	307	261	316	306	438	674	793	792	636	560	731	608	335	210	86	14
707	H60 Otitis externa	3 822	50	138	184	190	177	165	137	163	153	199	273	311	271	220	211	294	300	194	124	60	8
708	H61 Sonstige Krankheiten des äußeren Ores	4 291	5	88	117	93	118	142	124	153	153	239	401	482	407	416	349	437	308	141	86	26	6
709	H62* Krankheiten des äußeren Ores bei andernorts klassifizierten Krankheiten	-	-	-	-	-	-	-	-	-	-	-	-	-	-	-	-	-	-	-	-	-	-
710	Krankheiten des Mittelohres und des Warzenfortsatzes (H65-H75)	41 085	1 320	5 110	3 043	2 230	1 816	1 747	1 906	2 100	1 977	2 254	2 808	3 047	2 965	2 503	1 953	2 153	1 339	526	222	62	4
711	H65 Nichteitrige Otitis media	6 819	415	2 118	699	228	168	160	197	225	248	263	318	309	333	311	215	278	181	97	38	17	1
712	H66 Eitrige und nicht näher bezeichnete Otitis media	15 125	830	2 305	1 011	740	650	588	670	725	676	755	971	1 103	1 079	856	688	740	487	170	70	11	-
713	H67* Otitis media bei andernorts klassif. Krankheiten	-	-	-	-	-	-	-	-	-	-	-	-	-	-	-	-	-	-	-	-	-	-
714	H68 Entzündung und Verschluss der Tuba auditiva	754	1	8	36	45	42	43	45	46	41	57	60	88	60	61	41	48	26	6	-	-	-
715	H69 Sonstige Krankheiten der Tuba auditiva	1 234	4	41	54	47	62	52	74	72	79	107	125	106	111	108	82	76	26	5	3	-	-
716	H70 Mastoiditis und verwandte Zustände	3 039	63	466	263	137	80	85	76	99	131	148	218	216	206	199	157	219	146	75	35	19	1
717	H71 Cholesteatom des Mittelohres	9 059	-	97	535	631	502	528	578	621	532	591	725	767	769	641	491	523	337	124	54	12	1
718	H72 Trommelfellperforation	1 986	5	33	229	175	141	115	112	107	105	121	148	161	144	124	99	95	46	21	4	1	-
719	H73 Sonstige Krankheiten des Trommelfells	348	2	9	18	32	15	22	17	26	14	20	25	32	23	23	21	24	15	6	4	-	-
720	H74 Sonstige Krankheiten des Mittelohres und des Warzenfortsatzes	2 721	-	33	198	195	156	154	137	179	151	192	218	265	240	180	159	150	75	22	14	2	1

2 Vollstationäre Patienten und Patientinnen der Krankenhäuser 2013

2.2 Nach Hauptdiagnose¹⁾ (dreistelliger ICD-Schlüssel) und Altersgruppen Anzahl

Lfd. Nr.	Pos.-Nr. der ICD-10 / Hauptdiagnose ¹⁾	Ins-gesamt ²⁾	Davon im Alter von ... bis unter ... Jahre																				
			unter 1	1-5	5-10	10-15	15-20	20-25	25-30	30-35	35-40	40-45	45-50	50-55	55-60	60-65	65-70	70-75	75-80	80-85	85-90	90-95	95 u. älter
			Anzahl																				
721	H75* Sonstige Krankheiten des Mittelohres und des Warzenfortsatzes bei andernorts klassifizierten Krankheiten	-	-	-	-	-	-	-	-	-	-	-	-	-	-	-	-	-	-	-	-	-	-
722	Krankheiten des Innenohres (H80-H83)	77 335	2	23	54	228	582	1 153	1 662	2 255	2 965	4 468	6 452	7 547	7 613	7 999	6 981	9 506	8 673	5 484	2 839	770	79
723	H80 Otosklerose	3 624	-	-	6	22	35	61	161	295	347	546	628	543	424	250	139	112	43	8	4	-	-
724	H81 Störungen der Vestibularfunktion	71 878	-	15	32	158	473	1 000	1 413	1 860	2 511	3 796	5 664	6 809	7 020	7 588	6 714	9 248	8 509	5 409	2 814	767	78
725	H82* Schwindelsyndrome bei andernorts klassifizierten Krankheiten	-	-	-	-	-	-	-	-	-	-	-	-	-	-	-	-	-	-	-	-	-	-
726	H83 Sonstige Krankheiten des Innenohres	1 833	2	8	16	48	74	92	88	100	107	126	160	195	169	161	128	146	121	67	21	3	1
727	Sonstige Krankheiten des Ohres (H90-H95)	29 995	574	1 271	881	705	848	907	1 087	1 196	1 280	1 808	2 443	2 905	2 768	2 647	2 289	2 716	2 170	986	401	103	10
728	H90 Hörverlust durch Schalleitungs- oder Schallempfindungsstörungen	6 577	478	725	361	195	208	188	219	234	246	318	451	508	491	465	446	550	334	109	43	8	-
729	H91 Sonstiger Hörverlust	17 420	68	494	420	358	452	495	610	678	731	1 056	1 431	1 745	1 653	1 664	1 398	1 703	1 455	672	270	65	2
730	H92 Otitis media mit Eustachienkatarrh	313	5	37	18	11	14	12	12	11	14	10	15	14	16	19	17	17	31	13	18	8	1
731	H93 Sonstige Krankheiten des Ohres, a.n.k.	4 313	23	9	14	52	95	140	163	195	230	325	446	521	477	388	343	355	290	162	60	19	6
732	H94* Sonstige Krankheiten des Ohres bei andernorts klassifizierten Krankheiten	-	-	-	-	-	-	-	-	-	-	-	-	-	-	-	-	-	-	-	-	-	-
733	H95 Krankheiten des Ohres und des Warzenfortsatzes nach medizinischen Maßnahmen, a.n.k.	1 372	-	6	68	89	79	72	83	78	59	99	100	117	131	111	85	91	60	30	10	3	1
734	Krankheiten des Kreislaufsystems (I00-I99)	2 817 508	1 440	1 773	2 928	6 599	10 954	12 281	14 459	19 885	27 724	54 131	102 635	155 487	201 714	254 128	273 865	452 839	481 537	372 594	253 808	101 777	14 950
735	I00 Akutes rheumatisches Fieber (I00-I02)	548	-	5	25	8	10	31	15	22	18	18	24	26	44	42	38	69	69	51	28	5	-
736	I00 Rheumatisches Fieber ohne Angabe einer Herzbeteiligung	383	-	2	13	4	7	20	9	16	16	15	20	18	25	30	27	52	51	36	18	4	-
737	I01 Rheumatisches Fieber mit Herzbeteiligung	139	-	1	2	1	-	7	6	6	2	3	4	7	18	12	11	17	17	14	10	1	-
738	I02 Rheumatische Chorea	26	-	2	10	3	3	4	-	-	-	-	-	1	1	-	-	1	1	-	-	-	-
739	Chronische rheumatische Herzkrankheiten (I05-I09)	5 045	4	8	8	12	18	18	32	15	37	88	126	180	232	376	504	952	1 183	751	376	115	10
740	I05 Rheumatische Mitralklappenkrankheiten	801	-	2	5	1	4	8	11	4	13	32	48	52	50	91	93	134	133	91	25	4	-
741	I06 Rheumatische Aortenklappenkrankheiten	226	-	-	1	-	1	-	4	5	-	4	6	6	10	7	17	22	33	39	35	25	12
742	I07 Rheumatische Trikuspidalklappenkrankheiten	398	4	4	2	6	7	1	5	6	10	7	9	19	14	30	26	85	84	38	34	7	-
743	I08 Krankheiten mehrerer Herzklappen	3 581	-	1	1	4	4	4	10	4	9	43	60	99	160	235	360	693	919	585	289	91	10
744	I09 Sonstige rheumatische Herzkrankheiten	39	-	-	-	-	3	1	1	1	1	-	3	-	1	3	3	7	8	2	3	1	-
745	Hypertonie (Hochdruckkrankheit) (I10-I15)	285 569	39	90	144	599	1 178	1 194	1 615	2 477	3 765	7 554	12 865	18 512	21 818	26 643	27 492	42 420	44 995	35 803	25 261	9 862	1 243
746	I10 Essentielle (primäre) Hypertonie	228 277	27	56	125	557	1 107	1 109	1 488	2 243	3 349	6 441	10 658	15 121	17 410	20 952	21 615	32 754	34 946	28 438	20 576	8 240	1 065
747	I11 Hypertensive Herzkrankheit	53 181	-	1	-	1	10	42	86	188	343	1 006	2 045	3 182	4 200	5 385	5 540	9 031	9 361	6 807	4 305	1 485	163
748	I12 Hypertensive Nierenkrankheit	772	1	2	1	5	13	6	12	14	22	30	33	55	42	64	63	103	120	100	60	23	3
749	I13 Hypertensive Herz- und Nierenkrankheit	1 964	-	-	-	-	1	4	3	6	12	19	43	60	70	118	156	342	389	361	268	101	11
750	I15 Sekundäre Hypertonie	1 375	11	31	18	36	47	33	26	26	39	58	86	94	96	124	118	190	179	97	52	13	1
751	Ischämische Herzkrankheiten (I20-I25)	651 894	11	10	13	24	129	417	720	1 861	4 076	12 057	27 877	46 724	62 352	74 307	74 910	116 982	112 581	69 486	35 018	10 935	1 404
752	I20 Angina pectoris	240 084	2	-	1	9	82	277	417	925	1 880	4 992	10 928	18 162	24 276	28 339	28 339	44 000	41 190	23 503	10 212	2 339	211
753	I21 Akuter Myokardinfarkt	221 013	1	1	-	2	28	100	226	724	1 616	4 810	10 642	16 196	19 315	21 641	20 728	32 674	35 020	28 683	19 575	7 883	1 148
754	I22 Rezidivierender Myokardinfarkt	465	-	-	-	-	1	-	-	2	2	5	16	21	39	45	33	69	85	56	57	33	1
755	I23 Bestimmte akute Komplikationen nach akutem Myokardinfarkt	173	-	-	-	-	-	-	-	1	1	4	11	17	10	22	16	33	29	15	9	5	-
756	I24 Sonstige akute ischämische Herzkrankheit	1 827	-	-	-	-	6	7	16	19	30	59	111	158	156	169	185	262	268	206	114	54	7
757	I25 Chronische ischämische Herzkrankheit	188 332	8	9	12	13	12	33	61	190	547	2 187	6 169	12 170	18 556	24 091	25 609	39 944	35 989	17 023	5 051	621	37
758	Pulmonale Herzkrankheit und Krankheiten des Lungenkreislaufes (I26-I28)	64 743	111	75	33	65	250	561	805	1 008	1 096	1 775	3 018	3 681	4 223	5 421	5 854	10 062	10 838	8 291	5 457	1 900	219
759	I26 Lungenembolie	55 269	7	1	-	16	210	491	689	893	970	1 548	2 647	3 199	3 676	4 609	4 878	8 341	8 954	7 235	4 931	1 768	206
760	I27 Sonstige pulmonale Herzkrankheiten	9 242	91	56	23	37	34	63	112	107	117	218	353	464	528	783	964	1 706	1 868	1 048	525	132	13
761	I28 Sonstige Krankheiten der Lungengefäße	232	13	18	10	12	6	7	4	8	9	9	18	18	19	29	12	15	16	8	1	-	-
762	Sonstige Formen der Herzkrankheit (I30-I52)	968 855	896	616	781	1 396	3 718	5 103	5 320	6 274	8 107	13 754	24 645	37 189	50 393	70 581	84 677	154 124	179 500	154 084	112 838	47 659	7 200
763	I30 Akute Perikarditis	2 279	-	1	3	16	122	146	123	123	102	157	184	207	213	180	165	204	174	106	47	5	1
764	I31 Sonstige Krankheiten des Perikards	6 844	23	12	7	25	205	312	265	273	264	299	473	561	547	596	622	901	773	418	219	43	6
765	I32* Perikarditis bei andernorts klassifizierten Krankheiten	-	-	-	-	-	-	-	-	-	-	-	-	-	-	-	-	-	-	-	-	-	-
766	I33 Akute und subakute Endokarditis	6 810	3	11	8	27	20	54	97	111	149	188	271	447	438	727	716	1 177	1 218	801	281	62	4
767	I34 Nichtrheumatische Mitralklappenkrankheiten	17 647	3	11	15	15	27	39	54	111	165	341	747	1 062	1 357	1 814	1 886	3 350	3 441	2 114	900	184	11
768	I35 Nichtrheumatische Aortenklappenkrankheiten	61 116	4	4	12	20	32	63	104	133	176	413	915	1 511	2 251	3 450	4 539	10 495	14 475	12 604	7 493	2 202	220
769	I36 Nichtrheumatische Trikuspidalklappenkrankheiten	952	1	1	1	-	2	5	5	10	12	9	17	31	36	49	91	222	243	135	60	18	4
770	I37 Pulmonalklappenkrankheiten	418	17	27	34	43	44	36	22	21	21	31	17	19	18	22	19	13	10	2	2	-	-
771	I38 Endokarditis, Herzklappe n. n. bez.	1 125	2	3	2	3	9	9	15	24	26	30	40	76	74	106	115	190	197	135	52	17	-
772	I39* Endokarditis und Herzklappenkrankheiten bei andernorts klassifizierten Krankheiten	-	-	-	-	-	-	-	-	-	-	-	-	-	-	-	-	-	-	-	-	-	-
773	I40 Akute Myokarditis	3 927	11	13	18	44	440	565	431	391	345	294	338	270	220	171	98	135	93	31	15	4	-

2 Vollstationäre Patienten und Patientinnen der Krankenhäuser 2013

2.2 Nach Hauptdiagnose¹⁾ (dreistelliger ICD-Schlüssel) und Altersgruppen Anzahl

Lfd. Nr.	Pos.-Nr. der ICD-10 / Hauptdiagnose ¹⁾	Ins-gesamt ²⁾	Davon im Alter von ... bis unter ... Jahre																				
			Anzahl																				
			unter 1	1-5	5-10	10-15	15-20	20-25	25-30	30-35	35-40	40-45	45-50	50-55	55-60	60-65	65-70	70-75	75-80	80-85	85-90	90-95	95 u. älter
781	I48 Vorhofflimmern und Vorhofflattern	280 977	17	8	12	22	114	457	775	1 255	2 126	4 306	8 622	14 539	20 674	29 350	34 401	55 926	51 485	32 307	18 137	5 779	665
782	I49 Sonstige kardiale Arrhythmien	53 443	131	70	111	192	457	529	580	650	789	1 134	1 766	2 230	2 692	3 520	4 356	8 634	10 146	8 250	5 347	1 677	182
783	I50 Herzinsuffizienz	396 380	100	36	29	27	83	156	252	400	719	1 600	3 664	6 955	11 317	18 387	25 591	53 449	77 823	83 379	71 940	34 788	5 685
784	I51 Komplikationen einer Herzkrankheit und ungenau beschriebene Herzkrankheiten	5 524	26	17	20	44	181	254	218	207	188	267	316	415	394	417	418	673	656	437	268	93	15
785	I52* Sonstige Herzkrankheiten bei anderenorts klassifizierten Krankheiten	-	-	-	-	-	-	-	-	-	-	-	-	-	-	-	-	-	-	-	-	-	-
786	Zerebrovaskuläre Krankheiten (I60-I69)	361 071	174	104	138	185	463	801	1 106	1 857	2 570	5 673	11 511	17 105	22 223	27 929	31 632	55 633	63 886	55 734	41 743	17 833	2 771
787	I60 Subarachnoidalblutung	10 973	6	3	6	9	49	73	132	231	341	749	1 325	1 620	1 480	1 143	784	1 023	828	658	353	143	17
788	I61 Intrazerebrale Blutung	33 900	31	7	37	49	91	123	128	210	261	619	1 241	1 662	2 065	2 625	2 903	5 208	6 247	5 481	3 509	1 222	181
789	I62 Sonstige nichttraumatische intrakranielle Blutung	11 119	51	25	11	26	24	33	40	55	64	109	224	291	457	662	832	1 784	2 318	2 060	1 431	534	88
790	I63 Hirninfarkt	242 847	60	26	28	34	135	328	488	958	1 316	3 011	6 478	9 973	13 400	17 648	20 610	36 747	43 658	39 820	31 717	14 186	2 226
791	I64 Schlaganfall, nicht als Blutung oder Infarkt bezeichnet	6 710	2	1	2	4	7	22	19	21	33	54	128	197	256	333	470	866	1 246	1 182	1 142	615	110
792	I65 Verschluss und Stenose präzerebraler Arterien ohne resultierenden Hirninfarkt	31 065	1	1	6	2	11	16	16	22	32	115	495	1 308	2 471	3 657	4 300	7 176	6 308	3 565	1 321	221	21
793	I66 Verschluss und Stenose zerebraler Arterien ohne resultierenden Hirninfarkt	865	2	1	4	4	4	10	8	22	17	26	56	56	66	72	90	143	118	74	64	26	2
794	I67 Sonstige zerebrovaskuläre Krankheiten	23 518	20	40	43	56	142	195	274	338	506	990	1 564	1 994	2 018	1 784	1 638	2 677	3 151	2 884	2 197	881	126
795	I68* Zerebrovaskuläre Störungen bei anderenorts klassifizierten Krankheiten	-	-	-	-	-	-	-	-	-	-	-	-	-	-	-	-	-	-	-	-	-	-
796	I69 Folgen einer zerebrovaskulären Krankheit	74	1	-	1	1	-	1	1	-	-	-	-	4	10	5	5	9	12	10	9	5	-
797	Krankheiten der Arterien, Arteriolen und Kapillaren (I70-I79)	264 560	33	39	54	135	298	348	519	829	1 145	2 906	7 360	14 766	22 864	29 243	30 837	47 035	44 512	31 123	20 748	8 456	1 310
798	I70 Atherosklerose	191 739	-	-	2	6	11	31	57	146	300	1 187	4 249	10 302	17 059	22 105	22 869	34 834	32 780	23 230	15 495	6 160	916
799	I71 Aortenaneurysma und -dissektion	29 048	-	9	4	10	22	38	99	118	172	434	813	1 299	2 021	2 966	3 679	6 130	5 856	3 320	1 624	407	27
800	I72 Sonstiges Aneurysma und sonstige Dissektion	11 446	1	1	8	9	24	43	95	163	196	366	631	906	1 077	1 288	1 367	1 980	1 789	1 011	404	79	8
801	I73 Sonstige periphere Gefäßkrankheiten	3 981	18	8	8	68	120	104	95	167	177	295	465	463	352	301	271	412	286	196	127	42	6
802	I74 Arterielle Embolie und Thrombose	21 089	5	-	1	2	25	33	59	104	147	340	734	1 196	1 584	1 737	1 813	2 600	2 930	2 878	2 842	1 713	346
803	I77 Sonstige Krankheiten der Arterien und Arteriolen	6 338	5	17	22	34	85	93	104	120	143	238	416	537	672	732	741	950	762	418	196	48	5
804	I78 Krankheiten der Kapillaren	919	4	4	9	6	11	6	10	11	10	46	52	63	99	114	97	129	109	70	60	7	2
805	I79* Krankheiten der Arterien, Arteriolen und Kapillaren bei andernorts klassifizierten Krankheiten	-	-	-	-	-	-	-	-	-	-	-	-	-	-	-	-	-	-	-	-	-	-
806	Krankheiten der Venen, der Lymphgefäße und Lymphknoten, a.n.k. (I80-I89)	168 247	121	766	1 391	2 247	2 264	2 659	3 471	4 692	6 093	9 262	13 596	15 236	15 249	16 897	15 082	20 172	17 101	10 718	7 435	3 249	546
807	I80 Thrombose, Phlebitis und Thrombophlebitis	41 825	3	13	16	54	419	599	751	934	1 084	1 641	2 447	2 814	2 948	3 209	3 181	5 207	5 619	4 745	3 882	1 902	357
808	I81 Pfortaderthrombose	1 113	9	20	22	12	13	19	22	30	53	85	125	133	99	114	122	114	68	31	20	2	-
809	I82 Sonstige venöse Embolie und Thrombose	2 153	18	5	5	8	44	70	67	72	82	115	141	187	181	196	186	221	219	166	119	40	11
810	I83 Varizen der unteren Extremitäten	95 597	-	-	-	14	147	679	1 620	2 773	4 073	6 430	9 529	10 478	10 288	11 496	9 724	11 836	8 864	4 209	2 409	908	120
811	I85 Ösophagusvarizen	1 781	-	24	13	9	18	14	13	29	40	70	102	186	204	221	197	260	175	113	64	26	3
812	I86 Varizen sonstiger Lokalisationen	2 903	-	3	5	343	439	460	349	221	160	105	106	105	85	90	78	114	109	84	33	13	1
813	I87 Sonstige Venenkrankheiten	5 562	-	10	1	14	28	33	70	101	128	218	317	401	492	461	464	753	795	632	463	161	20
814	I88 Unspezifische Lymphadenitis	7 638	61	569	1 109	1 621	1 000	669	422	332	220	262	263	250	206	174	120	170	122	44	18	5	1
815	I89 Sonstige nichtinfektiöse Krankheiten der Lymphgefäße und Lymphknoten	9 675	30	122	220	172	156	116	157	200	253	336	566	682	746	936	1 010	1 497	1 130	694	427	192	33
816	Sonstige und nicht näher bezeichnete Krankheiten des Kreislaufsystems (I95-I99)	46 976	51	60	341	1 928	2 626	1 149	856	850	817	1 044	1 613	2 068	2 316	2 689	2 839	5 390	6 872	6 553	4 904	1 763	247
817	I95 Hypotonie	44 277	32	38	326	1 873	2 516	1 062	770	751	707	928	1 423	1 866	2 153	2 460	2 641	5 054	6 594	6 338	4 780	1 725	240
818	I97 Kreislaufkomplikationen nach med. Maßnahmen, a.n.k.	1 536	9	12	7	6	22	32	31	40	56	67	105	128	111	162	153	228	179	120	54	11	3
819	I98* Sonstige Störungen des Kreislaufsystems bei andernorts klassifizierten Krankheiten	-	-	-	-	-	-	-	-	-	-	-	-	-	-	-	-	-	-	-	-	-	-
820	I99 Sonstige und nicht näher bezeichnete Krankheiten des Kreislaufsystems	1 163	10	10	8	49	88	55	55	59	54	49	85	74	52	67	45	108	99	95	70	27	4
821	Krankheiten des Atmungssystems (J00-J99)	1 264 936	50 876	113 616	42 301	22 143	38 428	42 692	38 330	36 041	32 469	37 262	47 237	57 666	66 914	77 799	80 297	120 520	124 615	107 151	82 680	38 431	7 468
822	Akute Infektionen der oberen Atemwege (J00-J06)	83 972	10 872	25 850	6 679	4 039	4 836	4 168	3 589	3 306	2 805	2 519	2 331	2 314	1 875	1 632	1 397	1 837	1 593	1 170	784	316	60
823	J00 Akute Rhinopharyngitis (Erkältungsschnupfen)	1 882	640	622	108	67	70	44	44	37	31	29	29	33	20	16	15	24	18	19	12	4	-
824	J01 Akute Sinusitis	7 607	5	139	409	643	697	512	614	647	591	586	583	524	395	323	238	275	210	128	66	20	2
825	J02 Akute Pharyngitis	4 730	483	1 673	441	324	273	200	168	146	170	134	127	103	107	65	65	96	73	37	33	10	2
826	J03 Akute Tonsillitis	22 684	642	6 782	2 384	1 258	2 511	2 433	1 819	1 506	1 012	690	457	359	236	187	123	124	76	39	35	10	1
827	J04 Akute Laryngitis und Tracheitis	5 504	416	1 430	495	306	129	113	119	113	118	182	186	260	248	267	262	334	243	154	83	37	9
828	J05 Akute obstruktive Laryngitis (Krupp) und Epiglottitis	3 433	530	1 722	363	61	23	19	42	48	58	74	82	78	66	62	61	67	46	18	10	3	-
829	J06 Akute Infektionen an mehreren oder nicht näher bezeichneten Lokalisationen der oberen Atemwege	38 132	8 156	13 482	2 479	1 380	1 133	847	783	809	825	824	867	957	803	712	633	917	927	775	545	232	46
830	Grippe und Pneumonie (J09-J18)	321 074	12 140	27 839	7 732	3 646	2 768	2 314	2 714	3 509	3 950	5 330	7 715	10 262	13 246	16 651	19 505	35 271	42 415	42 781	37 770	19 371	4 145

2 Vollstationäre Patienten und Patientinnen der Krankenhäuser 2013

2.2 Nach Hauptdiagnose¹⁾ (dreistelliger ICD-Schlüssel) und Altersgruppen Anzahl

Lfd. Nr.	Pos.-Nr. der ICD-10 / Hauptdiagnose ¹⁾	Ins-gesamt ²⁾	Davon im Alter von ... bis unter ... Jahre																				
			Anzahl																				
			unter 1	1-5	5-10	10-15	15-20	20-25	25-30	30-35	35-40	40-45	45-50	50-55	55-60	60-65	65-70	70-75	75-80	80-85	85-90	90-95	95 u. älter
839	J17 Pneumonie bei anderenorts klassifizierten Krankheiten	-	-	-	-	-	-	-	-	-	-	-	-	-	-	-	-	-	-	-	-	-	
840	J18 Pneumonie, Erreger nicht näher bezeichnet	250 981	5 265	18 650	4 742	1 838	1 623	1 591	1 846	2 440	2 865	3 832	5 720	7 706	10 156	12 970	15 595	28 550	35 370	36 454	32 887	17 168	3 713
841	Sonstige akute Infektionen der unteren Atemwege (J20-J22)	145 602	25 088	22 473	3 369	1 116	1 338	1 771	1 784	2 052	2 151	2 766	3 531	4 391	4 959	5 538	5 632	10 285	13 199	13 828	12 460	6 511	1 360
842	J20 Akute Bronchitis	112 557	17 333	21 357	3 273	1 045	1 091	1 321	1 359	1 535	1 642	2 034	2 628	3 268	3 757	4 155	4 107	7 540	9 817	10 202	9 253	4 827	1 013
843	J21 Akute Bronchiolitis	9 172	7 614	872	30	9	5	14	4	21	21	20	41	45	53	66	63	74	76	75	45	20	4
844	J22 Akute Infektion der unteren Atemwege, n. n. bez.	23 873	141	244	66	62	242	436	421	496	488	712	862	1 078	1 149	1 317	1 462	2 671	3 306	3 551	3 162	1 664	343
845	Sonstige Krankheiten der oberen Atemwege (J30-J39)	291 959	1 478	33 513	20 373	9 772	25 063	30 019	25 752	22 656	18 884	19 079	20 211	18 242	14 279	11 244	7 423	7 222	4 320	1 670	603	144	12
846	J30 Vasomotorische und allergische Rhinopathie	334	-	11	32	37	21	43	27	34	33	17	23	13	12	8	8	3	3	3	1	-	-
847	J31 Chronische Rhinitis, Rhinopharyngitis und Pharyngitis	652	58	20	12	9	17	20	19	25	19	41	51	64	56	50	47	63	46	21	10	2	2
848	J32 Chronische Sinusitis	57 836	3	63	243	651	2 253	3 677	4 450	5 003	5 104	6 074	6 963	6 492	5 238	4 151	2 844	2 654	1 392	422	134	25	-
849	J33 Nasenpolyp	2 316	1	11	32	80	79	76	130	161	153	206	291	240	215	214	157	156	68	27	16	3	-
850	J34 Sonstige Krankheiten der Nase u. der Nasennebenhöhlen	76 365	24	130	363	1 047	6 935	10 943	10 214	8 693	7 137	7 202	7 432	6 004	4 090	2 644	1 451	1 207	637	149	51	11	1
851	J35 Chronische Krankheiten der Gaumenmandeln und der Rachenmandeln	108 082	221	29 112	18 389	7 248	13 842	12 873	8 486	6 161	3 966	2 653	1 772	1 332	864	514	257	234	110	40	7	1	-
852	J36 Peritonsillarabszess	15 422	4	122	358	468	1 669	1 959	1 839	1 852	1 441	1 262	1 062	879	650	594	370	416	282	126	53	15	1
853	J37 Chronische Laryngitis und Laryngotracheitis	3 136	1	9	4	1	7	16	32	66	100	199	353	463	456	427	333	322	223	92	28	4	-
854	J38 Krankheiten der Stimmrippen und des Kehlkopfes, a.n.k.	23 456	1 107	3 926	836	180	124	258	383	483	720	1 195	1 917	2 397	2 316	2 158	1 614	1 744	1 202	584	241	64	7
855	J39 Sonstige Krankheiten der oberen Atemwege	4 360	59	109	104	51	116	154	172	178	211	230	347	358	382	484	342	418	357	206	62	19	1
856	Chronische Krankheiten der unteren Atemwege (J40-J47)	282 219	597	2 628	3 475	2 932	2 560	2 076	2 025	2 236	2 500	4 271	8 112	14 531	22 458	30 122	33 061	45 849	42 589	32 167	20 164	6 978	888
857	J40 Bronchitis, nicht als akut oder chronisch bezeichnet	13 721	355	630	131	54	167	247	260	271	311	392	577	638	715	847	777	1 431	1 662	1 725	1 545	811	175
858	J41 Einfache und schleimig-eitrige chronische Bronchitis	3 384	42	152	65	42	39	46	32	55	57	104	155	179	262	275	274	434	414	360	265	112	20
859	J42 Nicht näher bezeichnete chronische Bronchitis	3 393	36	166	70	20	35	35	56	59	93	133	179	266	326	310	295	435	388	242	163	81	5
860	J43 Emphysem	3 157	3	1	3	3	20	25	48	42	44	93	185	268	396	438	393	463	324	218	127	53	10
861	J44 Sonstige chronische obstruktive Lungenerkrankheit	227 578	83	347	157	103	108	146	234	353	656	1 876	4 971	11 118	18 948	26 638	29 934	41 021	38 188	28 730	17 539	5 761	667
862	J45 Asthma bronchiale	24 718	70	1 126	2 534	2 304	1 849	1 302	1 134	1 169	1 090	1 349	1 681	1 658	1 378	1 235	987	1 471	1 137	690	417	126	11
863	J46 Status asthmaticus	3 965	7	205	505	386	309	250	224	234	194	252	257	246	220	143	108	150	140	71	45	19	-
864	J47 Bronchiektasen	2 303	1	1	10	20	33	25	37	53	55	72	107	158	213	236	293	444	336	131	63	15	-
865	Lungenkrankheiten durch exogene Substanzen (J60-J70)	36 132	125	273	117	135	158	274	227	286	313	433	751	1 166	1 432	1 843	2 348	4 466	5 923	6 161	5 711	3 246	744
866	J60 Kohlenberger-Pneumokoniose	285	-	-	-	-	-	-	-	2	9	8	19	19	31	40	51	60	35	10	1	-	-
867	J61 Pneumokoniose d. Asbest u. sonst. anorganische Fasern	373	-	-	-	-	-	-	-	1	1	2	1	7	9	25	40	69	115	68	30	5	-
868	J62 Pneumokoniose durch Quarzstaub	364	-	1	-	-	-	-	-	1	4	5	15	22	18	25	53	94	87	31	8	-	-
869	J63 Pneumokoniose durch sonstige anorganische Stäube	61	2	-	-	-	-	-	1	1	4	6	7	10	4	5	9	3	3	-	-	-	-
870	J64 Nicht näher bezeichnete Pneumokoniose	67	-	-	-	-	-	-	-	1	1	3	5	4	8	7	16	5	11	6	-	-	-
871	J65 Pneumokoniose in Verbindung mit Tuberkulose	37	-	4	1	3	-	1	-	1	-	1	2	-	1	5	4	5	2	2	-	-	-
872	J66 Krankheit der Atemwege durch spezifischen organischen Staub	28	-	-	-	-	1	-	4	2	4	1	5	1	1	3	3	1	-	1	1	-	-
873	J67 Allergische Alveolitis durch organischen Staub	1 467	-	2	4	11	6	19	20	26	43	56	91	156	159	190	163	246	188	73	13	1	-
874	J68 Krankheiten der Atmungsorgane durch Einatmen von chemischen Substanzen, Gasen, Rauch und Dämpfen	915	5	20	20	48	47	91	58	71	60	66	73	63	62	46	35	46	42	26	26	8	2
875	J69 Pneumonie durch feste und flüssige Substanzen	31 441	117	243	92	72	104	159	143	178	193	273	522	832	1 075	1 386	1 848	3 730	5 201	5 746	5 567	3 218	742
876	J70 Krankheiten der Atmungsorgane durch sonstige exogene Substanzen	1 094	1	3	-	1	-	4	1	6	7	16	35	61	70	127	177	245	204	109	22	5	-
877	Sonstige Krankheiten der Atmungsorgane, die hauptsächlich das Interstitium betreffen (J80-J84)	20 116	63	156	103	64	91	104	137	210	242	524	839	1 292	1 639	2 203	2 194	3 568	3 554	1 965	903	235	30
878	J80 Atemnotsyndrom des Erwachsenen (ARDS)	1 642	9	16	3	9	27	35	44	72	62	126	133	196	218	160	153	177	122	53	19	7	1
879	J81 Lungenödem	779	3	-	1	2	-	7	3	4	-	11	15	22	33	54	58	118	139	136	109	51	13
880	J82 Eosinophiles Lungeninfiltrat, a.n.k.	631	-	-	1	1	5	5	13	14	11	27	63	58	64	81	74	91	77	32	11	3	-
881	J84 Sonstige interstitielle Lungenkrankheiten	17 064	51	140	98	52	59	57	77	120	169	360	628	1 016	1 324	1 908	1 909	3 182	3 216	1 744	764	174	16
882	Purulente und nekrotisierende Krankheitszustände der unteren Atemwege (J85-J86)	9 945	6	71	44	26	55	75	150	197	274	438	700	955	1 058	1 095	1 086	1 351	1 126	730	394	108	6
883	J85 Abszess der Lunge und des Mediastinums	2 651	2	24	14	10	15	22	42	62	88	124	208	303	304	317	256	361	236	162	85	15	1
884	J86 Pyothorax	7 294	4	47	30	16	40	53	108	135	186	314	492	652	754	778	830	990	890	568	309	93	5
885	Sonstige Krankheiten der Pleura (J90-J94)	27 108	37	38	33	108	1 078	1 348	1 376	1 016	765	867	1 210	1 556	1 659	2 024	2 094	3 269	3 382	2 670	1 796	692	90
886	J90 Pleuraerguss, a.n.k.	14 100	8	16	19	32	44	87	119	142	173	298	514	772	857	1 234	1 331	2 190	2 365	1 922	1 337	563	77
887	J91 Pleuraerguss bei anderenorts klassifizierten Krankheiten	-	-	-	-	-	-	-	-	-	-	-	-	-	-	-	-	-	-	-	-	-	-
888	J92 Pleuraplaques	146	-	-	-	-	1	1	1	3	2	2	10	10	17	20	29	21	21	6	1	-	-
889	J93 Pneumothorax	10 582	4	10	8	71	1 017	1 227	1 226	846	555	521	598	626	635	588	537	712	596	444	267	86	8
890	J94 Sonstige Krankheitszustände der Pleura	2 800	25	12	6	5	16	33	30	27	34	46	96	148	157	185	206	338	400	283	186	42	5
891	Sonstige Krankheiten des Atmungssystems (J95-J99)	46 809	470	775	376	305	481	543	576	573	585	1 035	1 837	2 957	4 309	5 447	5 557	7 402	6 514	4 009	2 095	830	133
892	J95 Krankheiten der Atemwege nach mediz. Maßn., a.n.k.	6 511	31	137	66	62	44	59	72	61	100	151	304	490	685	901	834	970	897	446	158	40	3
893	J96 Respiratorische Insuffizienz, a.n.k.	31 518	234	348	194	165	280	308	333	354	291	568	1 112	1 913	2 877	3 785	3 938	5 291	4 594	2 864	1 443	544	82
894	J98 Sonstige Krankheiten der Atemwege	8 780	205	290	116	78	157	176	171	158	194	316	421	554	747	761	785	1 141	1 023	699	494	246	48
895	J99 Krankheiten d. Atemwege bei anderenorts klassif. Krankh.	-	-	-	-	-	-	-	-	-	-	-	-	-	-	-	-	-	-	-	-	-	-
896	Krankheiten des Verdauungssystems (K00-K93)	1 904 879	11 992	14 601	19 717	36 205	56 009	62 533	63 349	66 941	70 355	96 621	133 989	151 792	148 853	152 887	138 066	199 171	192 488	144 170	98 416	40 396	6 328
897	Krankheiten der Mundhöhle, der Speicheldrüse und der Kiefer (K00-K14)	73 114	350	2 729	2 656	1 567	4 104	4 850	4 186	3 461	3 0												

2 Vollstationäre Patienten und Patientinnen der Krankenhäuser 2013

2.2 Nach Hauptdiagnose¹⁾ (dreistelliger ICD-Schlüssel) und Altersgruppen Anzahl

Lfd. Nr.	Pos.-Nr. der ICD-10 / Hauptdiagnose ¹⁾	Ins-gesamt ²⁾	Davon im Alter von ... bis unter ... Jahre																				
			unter 1	1-5	5-10	10-15	15-20	20-25	25-30	30-35	35-40	40-45	45-50	50-55	55-60	60-65	65-70	70-75	75-80	80-85	85-90	90-95	95 u. älter
900	K02 Zahnkaries	6 879	2	658	754	207	116	160	174	201	173	250	287	366	377	407	401	657	689	555	311	121	13
901	K03 Sonstige Krankheiten der Zahnhartsubstanzen	124	1	2	6	5	3	7	1	6	5	2	8	8	9	11	5	11	12	16	5	1	13
902	K04 Krankheiten der Pulpa und des periapikalen Gewebes	9 140	3	289	390	117	107	212	291	299	257	367	549	679	578	752	667	1 064	1 100	760	485	149	25
903	K05 Gingivitis und Krankheiten des Parodonts	1 433	5	38	17	9	17	36	29	25	25	56	80	104	110	143	122	178	190	127	88	32	2
904	K06 Sonstige Krankheiten der Gingiva und des zahnlosen Alveolarkammes	339	6	17	15	6	10	6	5	4	8	9	16	11	23	28	24	52	37	36	24	2	-
905	K07 Dentofaziale Anomalien (einschl. fehlerhafter Okklusion)	10 002	39	20	49	184	1 947	2 288	1 541	1 006	737	602	580	311	205	146	88	125	79	30	19	5	1
906	K08 Sonst. Krankheiten d. Zähne und des Zahnhalsapparates	6 690	1	113	157	69	112	137	149	161	164	255	373	494	558	559	576	823	884	570	379	143	13
907	K09 Zysten der Mundregion, a.n.k.	1 768	19	18	34	110	125	82	101	119	95	143	176	169	139	118	93	109	68	30	16	4	-
908	K10 Sonstige Krankheiten der Kiefer	7 736	5	245	316	130	228	261	302	264	290	381	513	649	683	731	569	805	634	428	213	74	15
909	K11 Krankheiten der Speicheldrüsen	9 947	65	219	251	239	360	407	434	452	467	539	839	902	862	763	565	745	641	511	393	224	69
910	K12 Stomatitis und verwandte Krankheiten	11 692	152	1 026	575	260	476	787	816	642	567	710	819	897	759	641	554	674	583	434	207	98	15
911	K13 Sonstige Krankheiten der Lippe u. der Mundschleimhaut	1 938	29	57	41	22	37	48	47	36	50	63	144	165	197	203	163	224	188	125	75	24	-
912	K14 Krankheiten der Zunge	3 317	7	12	8	17	51	72	77	127	118	205	271	399	408	412	314	351	241	122	66	35	4
913	Krankheiten des Ösophagus, des Magens und des Duodenums (K20-K31)	291 764	1 892	1 174	1 575	3 974	7 223	8 054	8 067	8 474	9 055	11 923	16 648	19 833	20 506	21 470	21 006	33 020	35 744	30 307	21 782	8 821	1 216
914	K20 Ösophagitis	2 472	14	45	61	125	109	62	83	73	55	83	151	183	182	188	175	235	244	198	147	51	8
915	K21 Gastroösophageale Refluxkrankheit	40 564	1 621	623	625	838	962	884	1 100	1 277	1 347	1 886	2 560	2 975	2 879	2 954	2 764	3 843	3 821	3 317	2 741	1 335	212
916	K22 Sonstige Krankheiten des Ösophagus	33 268	168	279	132	187	365	612	580	558	643	949	1 640	2 383	2 658	3 098	3 112	4 428	4 236	3 472	2 479	1 120	169
917	K23* Krankheiten d. Ösophagus b. anderenorts klassi. Krankh.	-	-	-	-	-	-	-	-	-	-	-	-	-	-	-	-	-	-	-	-	-	-
918	K25 Ulcus ventriculi	41 109	2	20	18	60	228	448	576	660	803	1 232	1 906	2 467	2 782	2 892	2 979	5 203	6 464	5 832	4 456	1 829	252
919	K26 Ulcus duodeni	25 560	1	7	13	47	201	390	518	660	677	829	1 266	1 587	1 734	1 770	1 744	2 994	3 549	3 386	2 704	1 284	199
920	K27 Ulcus pepticum, Lokalisation nicht näher bezeichnet	364	-	-	-	1	2	2	7	5	5	14	21	13	23	25	23	53	52	62	37	17	2
921	K28 Ulcus pepticum jejuni	1 233	-	-	1	1	7	9	16	18	20	58	81	91	96	115	113	201	174	118	85	26	3
922	K29 Gastritis und Duodenitis	128 570	15	153	643	2 539	5 067	5 342	4 908	4 959	5 149	6 395	8 233	9 180	8 936	8 868	8 308	13 213	14 274	11 652	7 736	2 689	311
923	K30 Funktionelle Dyspepsie	1 849	23	15	50	103	149	115	90	71	89	97	113	123	118	124	107	175	118	100	53	14	2
924	K31 Sonstige Krankheiten des Magens und des Duodenums	16 775	48	32	32	73	133	190	189	193	267	380	677	831	1 098	1 436	1 681	2 675	2 812	2 170	1 344	456	58
925	Krankheiten der Appendix (K35-K38)	116 525	11	738	5 125	13 673	19 634	15 589	10 883	8 146	6 143	6 128	6 659	5 866	4 485	3 665	2 597	2 946	2 160	1 241	610	192	34
926	K35 Akute Appendizitis	101 130	7	693	4 719	11 871	16 053	12 934	9 271	7 077	5 324	5 390	5 940	5 317	4 109	3 364	2 423	2 730	2 018	1 161	573	175	32
927	K36 Sonstige Appendizitis	13 096	1	28	322	1 517	3 081	2 316	1 385	924	712	681	623	442	297	252	133	164	107	63	32	14	2
928	K37 Nicht näher bezeichnete Appendizitis	1 387	-	-	11	56	206	311	216	142	90	62	56	49	60	32	23	21	24	14	11	2	1
929	K38 Sonstige Krankheiten der Appendix	912	3	6	28	79	189	123	85	55	45	52	47	47	47	26	20	28	21	6	3	2	-
930	Hernien (K40-K46)	267 438	5 797	2 326	1 192	560	2 049	4 506	5 843	7 731	9 594	14 891	21 846	25 469	25 662	27 481	24 993	33 719	27 690	15 665	7 802	2 342	280
931	K40 Hernia inguinalis	169 837	5 439	1 894	870	349	1 465	3 308	3 977	4 767	5 751	9 048	13 315	15 360	15 592	17 007	15 529	21 875	17 879	10 142	4 782	1 340	148
932	K41 Hernia femoralis	4 496	1	2	6	8	24	53	66	112	146	230	340	330	306	336	294	580	569	496	389	172	36
933	K42 Hernia umbilicalis	29 303	286	303	224	123	330	638	902	1 351	1 757	2 431	3 237	3 572	3 232	3 079	2 266	2 296	1 786	876	438	153	23
934	K43 Hernia ventralis	52 548	45	87	68	45	179	377	709	1 258	1 665	2 738	4 251	5 331	5 608	5 934	5 754	7 463	6 095	3 115	1 434	354	38
935	K44 Hernia diaphragmatica	10 268	23	39	21	33	43	122	156	207	230	402	627	800	846	1 050	1 050	1 386	1 252	963	686	297	35
936	K45 Sonstige abdominale Hernien	7 200	1	1	2	2	6	6	27	26	32	25	52	60	60	54	69	85	80	53	59	20	-
937	K46 Nicht näher bezeichnete abdominale Hernie	266	2	-	1	-	2	2	6	10	13	17	24	16	18	21	31	34	29	20	14	6	-
938	Nichtinfektiöse Enteritis und Kolitis (K50-K52)	113 363	585	1 209	1 602	4 641	8 120	8 618	7 380	6 237	5 139	5 613	6 799	6 792	6 176	6 096	5 505	8 544	8 851	7 300	5 493	2 330	333
939	K50 Crohn-Krankheit (Enteritis regionalis) (Morbus Crohn)	24 833	1	72	314	1 529	2 521	2 497	2 641	2 162	1 778	1 854	2 153	1 894	1 506	1 289	822	744	566	333	123	30	4
940	K51 Colitis ulcerosa	18 959	13	62	194	831	1 335	1 338	1 287	1 140	963	1 169	1 444	1 432	1 225	1 115	969	1 349	1 298	980	611	176	28
941	K52 Sonstige nichtinfektiöse Gastroenteritis und Kolitis	69 571	571	1 075	1 094	2 281	4 264	4 783	3 452	2 935	2 398	2 590	3 202	3 466	3 445	3 692	3 714	6 451	6 987	5 987	4 759	2 124	301
942	Sonstige Krankheiten des Darms (K55-K64)	514 761	2 333	5 038	6 063	9 283	8 773	10 199	12 180	14 627	16 934	25 142	35 798	40 015	38 630	39 649	36 558	56 015	58 196	47 268	34 514	15 004	2 542
943	K55 Gefäßkrankheiten des Darms	23 197	12	9	10	15	25	65	83	115	113	248	486	719	1 059	1 520	1 782	3 463	4 395	4 172	3 312	1 391	203
944	K56 Paralytischer Ileus und intestinale Obstruktion ohne Hernie	109 853	622	1 148	704	1 085	1 562	1 872	1 777	1 854	2 217	3 295	4 919	5 991	6 554	7 380	7 851	13 782	15 212	13 876	11 275	5 743	1 134
945	K57 Divertikulose des Darms	127 280	1	3	5	3	48	215	666	1 534	2 672	5 286	9 595	12 391	12 602	13 015	11 280	16 366	16 828	12 969	8 442	2 996	363
946	K58 Reizdarmsyndrom	6 418	2	25	74	214	423	461	385	343	337	379	487	479	485	440	423	577	469	241	129	41	4
947	K59 Sonstige funktionelle Darmstörungen	75 891	890	3 291	4 730	7 277	4 684	2 177	1 571	1 425	1 319	1 760	2 313	2 527	2 756	3 125	3 554	6 503	8 190	7 758	6 412	3 069	560
948	K60 Fissur und Fisteil in der Anal- und Rektalregion	32 367	207	115	120	154	567	1 526	2 029	2 442	2 721	3 769	4 437	4 092	2 898	2 482	1 544	1 615	948	410	212	66	13
949	K61 Abszess in der Anal- und Rektalregion	30 280	475	121	126	246	620	1 715	2 380	2 643	2 638	3 356	4 066	3 646	2 507	1 935	1 268	1 091	761	403	205	66	12
950	K62 Sonstige Krankheiten des Anus und des Rektums	31 443	75	235	180	151	322	775	1 026	1 172	1 254	1 760	2 281	2 488	2 348	2 514	2 231	3 471	3 655	2 621	1 911	833	140
951	K63 Sonstige Krankheiten des Darms	28 642	44	57	74	88	125	191	267	302	379	693	1 175	1 845	2 717	3 252	3 484	5 040	4 470	2 701	1 350	329	59
952	K64 Hämorrhoiden und Perianalvenenthrombose	49 390	5	34	40	50	397	1 202	1 996	2 797	3 284	4 596	6 039	5 837	4 704	3 986	3 141	4 107	3 268	2 117	1 266	470	54
953	Krankheiten des Peritoneums (K65-K67)	25 904	19	55	87	225	618	902	1 098	1 252	1 497	1 905	2 400	2 420	2 127	2 096	1 900	2 730	2 281	1 286	729	239	38
954	K65 Peritonitis	9 876	9	41	66	119	164	243	272	302	392	467	709	834	859	709	865	1 144	628	403	144	30	30
955	K66 Sonstige Krankheiten des Peritoneums	16 028	10	14	21	106	454	659	826	950	1 105	1											

2 Vollstationäre Patienten und Patientinnen der Krankenhäuser 2013

2.2 Nach Hauptdiagnose¹⁾ (dreistelliger ICD-Schlüssel) und Altersgruppen Anzahl

Lfd. Nr.	Pos.-Nr. der ICD-10 / Hauptdiagnose ¹⁾	Ins-gesamt ²⁾	Davon im Alter von ... bis unter ... Jahre																				
			unter 1	1-5	5-10	10-15	15-20	20-25	25-30	30-35	35-40	40-45	45-50	50-55	55-60	60-65	65-70	70-75	75-80	80-85	85-90	90-95	95 u. älter
			Anzahl																				
963	K75 Sonstige entzündliche Leberkrankheiten	7 054	14	39	43	135	198	199	205	222	254	389	551	638	657	710	626	821	684	423	175	60	11
964	K76 Sonstige Krankheiten der Leber	8 750	28	44	59	97	118	141	213	256	305	468	687	906	933	956	821	1 057	872	466	261	57	5
965	K77* Leberkrankheiten bei anderenorts klassifiziert	-	-	-	-	-	-	-	-	-	-	-	-	-	-	-	-	-	-	-	-	-	-
966	Krankheiten der Gallenblase, der Gallenwege und des Pankreas (K80-K87)	350 562	96	146	263	925	3 701	7 774	11 496	14 379	15 623	21 744	29 400	32 568	31 007	31 382	27 508	37 972	35 555	24 977	16 522	6 602	922
967	K80 Cholelithiasis	223 858	24	24	73	483	2 561	5 807	8 522	10 362	11 008	14 254	18 424	19 980	19 307	20 165	17 262	23 765	22 235	15 198	9 912	3 922	570
968	K81 Cholezystitis	16 012	4	1	11	35	114	290	364	503	559	881	1 089	1 241	1 310	1 443	1 404	2 056	1 920	1 416	925	392	54
969	K82 Sonstige Krankheiten der Gallenblase	3 099	4	4	5	8	18	44	52	83	103	132	198	219	254	261	277	394	368	346	219	96	14
970	K83 Sonstige Krankheiten der Gallenwege	35 761	57	63	41	92	192	277	409	492	565	1 099	1 937	2 625	2 858	3 305	3 589	4 911	5 047	3 906	2 916	1 230	150
971	K85 Akute Pankreatitis	53 862	3	41	100	253	720	1 185	1 834	2 490	2 732	4 189	5 727	6 003	5 083	4 322	3 506	4 803	4 441	3 307	2 135	859	129
972	K86 Sonstige Krankheiten des Pankreas	17 970	4	13	33	54	96	171	315	449	656	1 189	2 025	2 500	2 195	1 886	1 470	2 043	1 544	804	415	103	5
973	K87* Krankheiten der Gallenblase, der Gallenwege und des Pankreas bei anderenorts klassifizierten Krankheiten	-	-	-	-	-	-	-	-	-	-	-	-	-	-	-	-	-	-	-	-	-	-
974	Sonstige Krankheiten des Verdauungssystems (K90-K93)	65 704	733	999	975	1 043	1 314	1 427	1 267	1 205	1 133	1 636	2 417	3 122	3 530	4 015	4 582	7 670	9 052	8 438	6 864	3 517	765
975	K90 Intestinale Malabsorption	4 713	86	508	544	522	272	189	155	161	118	158	180	185	158	130	117	202	166	102	45	11	4
976	K91 Krankh. des Verdauungssystems nach med. Maßn., a.n.k.	10 792	117	140	103	97	88	115	174	216	231	405	621	872	972	1 147	1 187	1 567	1 393	831	389	117	10
977	K92 Sonstige Krankheiten des Verdauungssystems	50 899	530	351	328	424	954	1 123	938	828	784	1 073	1 616	2 065	2 400	2 738	3 278	5 901	7 493	7 505	6 430	3 389	751
978	K93* Krankheiten sonstiger Verdauungsorgane bei anderenorts klassifizierten Krankheiten	-	-	-	-	-	-	-	-	-	-	-	-	-	-	-	-	-	-	-	-	-	-
979	Krankheiten der Haut und der Unterhaut (L00-L99)	289 021	3 843	8 410	6 471	6 496	15 239	19 449	17 955	15 731	13 595	16 439	20 497	20 714	18 762	17 420	14 592	20 890	20 075	15 445	11 200	5 000	798
980	Infektionen der Haut und der Unterhaut (L00-L08)	140 564	1 738	4 766	4 076	3 715	10 587	13 634	11 785	9 704	7 654	8 708	9 824	9 166	7 636	6 901	5 541	7 478	6 989	5 165	3 672	1 565	260
981	L00 Staphylococcal scalded skin syndrome (SSS-Syndrom)	98	41	16	13	2	2	1	1	1	1	2	1	1	1	2	7	5	2	2	-	1	
982	L01 Impetigo	1 385	248	422	172	109	65	60	31	23	18	33	34	19	22	18	15	32	22	23	10	9	-
983	L02 Hautabszess, Furunkel und Karbunkel	50 639	415	936	920	937	1 936	3 488	3 976	3 899	3 351	4 085	4 698	4 325	3 527	2 992	2 334	2 820	2 592	1 755	1 151	440	62
984	L03 Phlegmone	49 206	407	1 826	2 155	1 613	1 584	1 872	1 783	1 837	2 016	2 713	3 528	3 717	3 363	3 314	2 751	4 143	3 985	3 076	2 288	1 046	189
985	L04 Akute Lymphadenitis	4 787	184	1 247	632	319	299	246	229	203	191	217	226	198	133	130	92	103	62	45	26	4	1
986	L05 Pilonidalzyste	30 700	91	51	21	632	6 579	7 838	5 655	3 608	1 945	1 489	1 097	688	363	234	142	129	69	36	26	5	2
987	L08 Sonstige lokale Infektionen der Haut und der Unterhaut	3 749	352	268	163	103	122	130	111	133	133	171	239	218	228	212	205	244	254	228	169	61	5
988	Bullöse Dermatosen (L10-L14)	5 287	14	7	12	5	34	17	23	56	56	90	211	230	259	268	350	723	942	881	703	360	46
989	L10 Pemphiguskrankheiten	1 154	2	1	1	2	15	11	11	38	44	64	129	157	111	93	112	155	106	63	31	8	-
990	L11 Sonstige akantolytische Dermatosen	77	-	-	-	-	1	-	-	-	1	2	2	4	3	5	14	15	14	10	6	-	-
991	L12 Pemphigoidkrankheiten	3 732	9	-	3	2	12	4	9	2	8	16	54	55	124	145	197	506	786	775	641	339	45
992	L13 Sonstige bullöse Dermatosen	324	3	6	8	1	6	2	3	16	3	8	26	14	21	25	27	47	36	33	25	13	1
993	L14* Bullöse Dermatosen bei anderenorts klassif. Krankheiten	-	-	-	-	-	-	-	-	-	-	-	-	-	-	-	-	-	-	-	-	-	-
994	Dermatitis und Ekzem (L20-L30)	38 029	1 437	1 801	753	694	1 437	1 779	1 594	1 432	1 291	1 781	2 458	2 652	2 559	2 469	2 035	3 269	3 303	2 597	1 838	760	90
995	L20 Atopisches (endogenes) Ekzem	11 472	869	1 293	460	336	625	765	683	587	484	640	856	761	554	490	328	567	511	357	229	67	10
996	L21 Seborrhoisches Ekzem	297	70	-	-	4	5	7	5	10	7	11	17	19	20	14	18	31	21	14	16	7	1
997	L22 Windeldermatitis	282	187	41	3	-	-	-	2	1	2	-	5	1	-	3	4	9	11	6	5	2	-
998	L23 Allergische Kontaktdermatitis	3 734	24	62	62	74	222	234	208	185	151	207	282	283	249	219	195	307	318	217	161	64	10
999	L24 Toxische Kontaktdermatitis	615	4	13	5	19	20	23	25	23	22	28	49	44	63	39	37	50	56	40	35	18	2
1000	L25 Nicht näher bezeichnete Kontaktdermatitis	392	2	2	3	11	11	18	10	10	16	24	31	23	38	26	19	47	33	33	22	13	-
1001	L26 Exfoliative Dermatitis	18	1	1	1	1	-	-	1	-	-	1	-	-	-	-	1	-	3	3	1	1	1
1002	L27 Dermatitis durch oral, enteral oder parenteral aufgenommene Substanzen	7 003	89	163	83	107	306	366	328	287	269	334	421	479	505	471	471	650	645	524	350	141	14
1003	L28 Lichen simplex chronicus und Prurigo	2 754	-	11	7	10	15	24	30	38	42	88	152	164	219	284	243	367	399	339	240	75	7
1004	L29 Pruritus	1 136	1	8	7	4	19	24	31	23	27	41	58	67	72	87	79	144	169	148	85	37	5
1005	L30 Sonstige Dermatitis	10 326	190	207	122	128	214	318	273	267	272	405	592	807	837	839	642	1 099	1 139	913	693	331	38
1006	Papulosquamöse Hautkrankheiten (L40-L45)	20 588	21	67	129	259	444	637	742	835	966	1 434	2 104	2 657	2 692	2 174	1 637	1 634	1 136	595	322	87	16
1007	L40 Psoriasis	18 684	12	41	111	230	403	595	698	779	905	1 338	1 968	2 477	2 465	2 006	1 462	1 395	954	512	260	66	7
1008	L41 Parapsoriasis	326	-	1	2	6	6	8	11	10	10	14	18	17	18	28	32	53	50	26	11	5	-
1009	L42 Pityriasis rosea	59	-	1	2	5	6	7	2	5	4	4	3	5	4	4	3	1	2	-	1	-	-
1010	L43 Lichen ruber planus	1 207	1	-	4	10	16	16	25	37	40	64	102	136	173	129	108	143	105	48	35	13	2
1011	L44 Sonstige papulosquamöse Hautkrankheiten	312	8	24	10	8	13	11	6	4	7	14	13	22	32	7	32	42	25	9	15	3	7
1012	L45* Papulosquamöse Hautkrankheiten bei anderenorts klassifizierten Krankheiten	-	-	-	-	-	-	-	-	-	-	-	-	-	-	-	-	-	-	-	-	-	-
1013	Urtikaria und Erythem (L50-L54)	14 102	297	1 288	941	831	1 021	958	907	849	741	840	915	860	726	669	484	635	512	329	207	81	11
1014	L50 Urtikaria	10 873	261	1 112	804	706	805	765	703	674	581	673	734	668	549	512	326	401	321	157	90	25	6
1015	L51 Erythema exsudativum multiforme	1 395	22	146	73	72	83	69	66	50	57	59	63	68	78	60	80	97	86	86	42	34	4
1016	L52 Erythema nodosum	957	-	17	40	45	111	93	109	82	77	78	69	58	40	38	22	37	19	10	7	5	-
1017	L53 Sonstige erythematöse Krankheiten	877	14	13	24	8	22	31	29	43	26	30	49	66	59	59	56	100	86	76	68	17	1
1018	L54* Erythem bei anderenorts klassifizierten Krankheiten	-	-	-	-	-	-	-	-	-	-	-	-	-	-	-	-	-	-	-	-	-	-
1019	Krankheiten der Haut und der Unterhaut durch Strahleneinwirkungen (L55-L59)	3 509	13	11	22	33	59	39	46	39	30	81	194	236	245	272	279	524	594	396	295	86	15
1020	L55 Dermatitis solaris acuta	191	9	7	16	21	43	21	18	10	2	5	7	13	9	-	2	1	4	1	-	-	-
1021	L56 Sonst. akute Hautveränderungen durch Ultraviolettstrahlung	513	3	3	6	11	13	11	16	11	5	19	34	37	25	46	51	76	84	36	22	3	1
1022	L57 Hautveränderungen durch chronische Exposition gegenüber nichtionisierender Strahlung	2 407	-	-	-	1	2	7	9	14	20	49	140	159	169	176	182	380	447	310	253	77	12
1023	L58 Radiodermatitis	229	-	-	-	-	-	-	1	2	2	4	7	15	24	35	23	40	39	23	10</		

2 Vollstationäre Patienten und Patientinnen der Krankenhäuser 2013

2.2 Nach Hauptdiagnose¹⁾ (dreistelliger ICD-Schlüssel) und Altersgruppen Anzahl

Lfd. Nr.	Pos.-Nr. der ICD-10 / Hauptdiagnose ¹⁾	Ins-gesamt ²⁾	Davon im Alter von ... bis unter ... Jahre																				
			unter 1	1-5	5-10	10-15	15-20	20-25	25-30	30-35	35-40	40-45	45-50	50-55	55-60	60-65	65-70	70-75	75-80	80-85	85-90	90-95	95 u. älter
			Anzahl																				
1024	L59 Sonstige Krankheiten der Haut und der Unterhaut durch Strahleneinwirkung	169	1	1	-	-	1	-	2	2	1	4	6	12	18	15	21	26	23	23	9	4	
1025	Krankheiten der Hautanhangsgebilde (L60-L75)	22 673	165	225	169	519	898	1 460	1 845	1 703	1 688	1 860	2 315	2 065	1 647	1 386	1 103	1 324	1 081	661	422	120	17
1026	L60 Krankheiten der Nägel	1 707	23	27	40	319	256	131	67	36	35	53	67	84	67	73	75	103	100	79	51	19	2
1027	L62* Krankheiten der Nägel bei anderenorts klassi. Krankh.	-	-	-	-	-	-	-	-	-	-	-	-	-	-	-	-	-	-	-	-	-	-
1028	L63 Alopecia areata	344	-	3	11	16	54	27	29	26	33	33	32	29	30	10	4	3	3	-	1	-	-
1029	L64 Alopecia androgenetica	11	-	-	-	-	-	2	2	-	1	1	2	-	-	-	2	-	1	-	-	-	-
1030	L65 Sonstiger Haarausfall ohne Narbenbildung	20	-	1	2	3	3	2	3	-	2	1	-	-	2	1	-	-	-	-	-	-	-
1031	L66 Narbige Alopezie (Haarausfall mit Narbenbildung)	264	-	3	8	2	5	17	10	15	15	26	22	13	32	33	41	11	8	2	1	-	-
1032	L67 Anomalien der Haarfarbe und des Haarschafes	1	1	-	-	-	-	-	-	-	-	-	-	-	-	-	-	-	-	-	-	-	-
1033	L68 Hypertrichose	32	1	3	2	4	8	1	4	-	1	1	-	1	2	-	1	2	-	-	-	1	-
1034	L70 Akne	349	32	1	-	27	58	45	31	34	15	25	24	18	17	11	2	6	-	2	1	-	-
1035	L71 Rosazea	889	1	1	-	4	4	15	16	13	23	44	69	82	72	98	111	175	101	45	14	1	-
1036	L72 Follikuläre Zysten der Haut und der Unterhaut	10 862	96	172	95	84	193	424	595	598	602	720	997	1 030	961	902	728	916	797	503	340	94	15
1037	L73 Sonstige Krankheiten der Haarfollikel	5 901	4	8	8	22	189	517	760	695	741	733	830	634	353	182	94	69	37	15	8	2	-
1038	L74 Krankheiten der ekkrinen Schweißdrüsen	2 256	7	6	3	38	124	278	327	283	217	222	269	171	109	68	44	37	31	14	5	3	-
1039	L75 Krankheiten der apokrinen Schweißdrüsen	37	-	-	-	-	4	1	1	3	3	1	3	3	2	8	1	2	3	1	1	-	-
1040	Sonstige Krankheiten der Haut und der Unterhaut (L80-L99)	44 269	158	245	369	440	759	925	1 013	1 113	1 169	1 645	2 476	2 848	2 998	3 281	3 163	5 303	5 518	4 821	3 741	1 941	343
1041	L80 Vitiligo	51	1	5	5	5	5	2	3	3	3	5	8	3	2	-	-	-	-	-	1	-	-
1042	L81 Sonstige Störungen der Hautpigmentierung	188	13	7	8	3	4	5	10	9	3	6	8	8	16	8	12	30	19	11	7	1	-
1043	L82 Seborrhoische Keratose	465	-	-	-	1	2	3	2	4	5	23	25	36	34	43	80	80	61	46	14	2	-
1044	L83 Acanthosis nigricans	31	-	-	-	4	1	2	1	4	3	1	3	3	4	2	-	4	1	2	-	-	-
1045	L84 Hühneraugen und Horn- (Haut-) Schwielen	232	-	1	2	2	4	3	4	5	6	12	5	12	15	13	17	38	25	36	20	10	2
1046	L85 Sonstige Epidermisverdickung	526	13	-	-	-	4	2	7	3	11	4	21	31	28	39	42	89	82	75	53	21	1
1047	L86* Keratom bei anderenorts klassifizierten Krankheiten	-	-	-	-	-	-	-	-	-	-	-	-	-	-	-	-	-	-	-	-	-	-
1048	L87 Störungen der transepidermalen Elimination	152	-	-	-	-	-	-	4	3	1	2	9	6	6	12	20	31	28	23	7	-	-
1049	L88 Pyoderma gangraenosum	1 400	2	-	-	3	13	18	36	25	43	60	80	115	143	162	115	202	190	105	72	13	3
1050	L89 Dekubitalgeschwür und Druckzone	13 806	5	13	20	30	41	103	127	154	161	275	492	633	719	883	914	1 603	2 033	2 207	1 992	1 167	234
1051	L90 Atrophische Hautkrankheiten	5 784	5	62	124	169	291	318	353	368	345	442	546	558	503	416	314	446	297	144	70	10	3
1052	L91 Hypertrophe Hautkrankheiten	1 534	7	19	43	72	155	148	124	106	102	111	144	118	84	69	70	71	62	23	5	1	-
1053	L92 Granulomatöse Krankheiten der Haut und der Unterhaut	1 909	35	39	34	38	56	87	94	85	66	114	171	142	170	151	146	209	153	80	31	5	3
1054	L93 Lupus erythematodes	1 234	5	1	5	11	26	47	51	65	68	116	136	126	107	85	95	111	79	67	24	7	2
1055	L94 Sonstige lokalisierte Krankheiten des Bindegewebes	1 299	10	4	62	28	43	42	26	42	53	51	83	114	133	155	141	200	77	30	4	1	-
1056	L95 Anderenorts nicht klassi. Vaskulitis, die auf die Haut begrenzt ist	894	26	45	39	30	36	16	29	24	23	30	70	48	47	76	59	99	87	62	33	13	2
1057	L97 Ulcus cruris, anderenorts nicht klassifiziert	9 275	-	2	4	10	8	32	38	84	139	197	377	475	521	662	735	1 357	1 642	1 401	1 017	509	65
1058	L98 Sonstige Krankheiten der Haut und der Unterhaut, a.n.k.	5 489	37	51	23	38	67	95	108	131	139	215	312	423	464	516	446	748	657	490	341	162	26
1059	L99* Sonstige Krankheiten der Haut und der Unterhaut bei andernorts klassifizierten Krankheiten	-	-	-	-	-	-	-	-	-	-	-	-	-	-	-	-	-	-	-	-	-	-
1060	Krankheiten des Muskel-Skelett-Systems und des Bindegewebes (M00-M99)	1 751 126	444	5 104	8 995	18 236	26 530	31 195	35 923	43 711	55 379	90 833	141 214	173 353	180 426	177 756	156 145	228 098	197 340	110 028	53 117	15 548	1 751
1061	Arthropathien (M00-M25)	709 323	138	3 113	5 117	9 756	13 191	13 291	12 593	12 194	14 788	26 249	44 789	62 065	72 975	80 713	74 401	106 722	90 183	44 777	17 495	4 329	444
1062	Infektiöse Arthropathien (M00-M03)	13 061	28	251	220	203	266	350	341	388	392	568	878	1 072	1 053	1 085	1 021	1 533	1 443	1 096	620	225	28
1063	M00 Eitrige Arthritis	10 406	25	92	78	110	145	208	204	240	269	410	654	855	881	924	896	1 363	1 286	965	571	206	24
1064	M01* Direkte Gelenkinfektionen bei anderenorts klassi. infektiösen und parasitären Krankheiten	-	-	-	-	-	-	-	-	-	-	-	-	-	-	-	-	-	-	-	-	-	-
1065	M02 Reaktive Arthritiden	2 655	3	159	142	93	121	142	137	148	123	158	224	217	172	161	125	170	157	131	49	19	4
1066	M03* Postinfektiöse und reaktive Arthritiden bei andernorts klassifizierten Krankheiten	-	-	-	-	-	-	-	-	-	-	-	-	-	-	-	-	-	-	-	-	-	-
1067	Entzündliche Polyarthropathien (M05-M14)	58 913	36	1 770	2 219	2 466	2 041	747	762	827	1 092	1 933	3 427	4 877	5 260	5 041	4 783	7 552	6 849	4 204	2 252	705	70
1068	M05 Seropositive chronische Polyarthritis	15 168	-	1	1	15	40	77	113	147	261	555	1 129	1 736	1 946	1 841	1 698	2 430	1 936	894	294	53	1
1069	M06 Sonstige chronische Polyarthritis	15 848	-	18	13	19	102	189	209	234	340	602	1 078	1 603	1 724	1 605	1 539	2 578	2 173	1 217	481	117	7
1070	M07* Arthritis psoriatica und Arthritiden bei gastrointestinalen Grundkrankheiten	-	-	-	-	-	-	-	-	-	-	-	-	-	-	-	-	-	-	-	-	-	-
1071	M08 Juvenile Arthritis	6 927	13	1 104	1 474	2 114	1 673	215	90	46	32	25	23	31	28	14	5	17	6	8	6	2	1
1072	M09* Juvenile Arthritis bei anderenorts klassifizierten Krankheiten	-	-	-	-	-	-	-	-	-	-	-	-	-	-	-	-	-	-	-	-	-	-
1073	M10 Gicht	9 455	-	-	-	4	15	38	76	93	247	391	556	661	753	838	1 392	1 639	1 361	1 010	334	47	-
1074	M11 Sonstige Kristall-Arthropathien	839	1	-	-	1	2	6	8	10	36	71	90	74	74	69	131	117	78	54	15	2	-
1075	M12 Sonstige näher bezeichnete Arthropathien	1 883	16	333	419	107	49	52	69	60	54	79	108	81	78	65	55	105	90	42	10	9	2
1076	M13 Sonstige Arthritis	8 793	6	314	312	211	172	197	237	256	302	389	627	780	749	689	579	899	888	604	397	175	10
1077	M14* Arthropathien b. sonst. anderenorts klassi. Krankheiten	-	-	-	-	-	-	-	-	-	-	-	-	-	-	-	-	-	-	-	-	-	-
1078	Arthrose (M15-M19)	393 713	-	3	3	62	324	840	1 253	1 864	3 152	7 702	16 837	29 004	40 163	50 355	49 985	76 200	67 701	33 482	11 932	2 606	245
1079	M15 Polyarthrose	4 469	-	-	-	-	7	4	5	25	69	179	349	616	635	547	743	620	349				

2 Vollstationäre Patienten und Patientinnen der Krankenhäuser 2013

2.2 Nach Hauptdiagnose¹⁾ (dreistelliger ICD-Schlüssel) und Altersgruppen Anzahl

Lfd. Nr.	Pos.-Nr. der ICD-10 / Hauptdiagnose ¹⁾	Ins-gesamt ²⁾	Davon im Alter von ... bis unter ... Jahre																				
			unter 1	1-5	5-10	10-15	15-20	20-25	25-30	30-35	35-40	40-45	45-50	50-55	55-60	60-65	65-70	70-75	75-80	80-85	85-90	90-95	95 u. älter
1084	Sonstige Gelenkkrankheiten (M20-M25)	243 636	74	1 089	2 675	7 025	10 560	11 354	10 237	9 115	10 152	16 046	23 647	27 112	26 499	24 232	18 612	21 437	14 190	5 995	2 691	793	101
1085	M20 Erworbene Deformitäten der Finger und Zehen	57 854	1	14	42	282	1 078	1 586	1 603	1 462	1 876	3 171	5 283	7 206	7 842	7 935	6 198	6 819	3 742	1 163	470	72	9
1086	M21 Sonstige erworbene Deformitäten der Extremitäten	14 938	11	281	989	3 502	1 765	701	505	449	449	672	1 120	1 149	928	754	611	601	321	97	26	6	1
1087	M22 Krankheiten der Patella	12 167	-	3	37	715	2 378	1 803	1 283	889	746	775	874	724	552	390	290	323	262	99	21	3	-
1088	M23 Binnenschädigung des Kniegelenkes (Internal derangement)	100 478	2	8	64	486	2 432	3 655	3 554	3 438	4 163	7 246	10 916	12 450	12 593	11 411	8 770	10 056	6 413	2 194	561	63	3
1089	M24 Sonstige näher bezeichnete Gelenkschädigungen	21 450	52	436	1 067	1 222	1 523	1 825	1 631	1 370	1 308	1 821	2 116	2 011	1 525	1 108	739	726	523	244	135	58	10
1090	M25 Sonstige Gelenkkrankheiten, a.n.k.	36 749	8	347	476	818	1 384	1 784	1 661	1 507	1 610	2 361	3 338	3 572	3 059	2 634	2 004	2 912	2 929	2 198	1 478	591	78
1091	Systemkrankheiten des Bindegewebes (M30-M36)	42 714	59	352	420	588	768	688	881	1 115	1 323	2 008	2 982	3 732	4 098	4 105	4 153	6 515	5 064	2 619	1 049	183	12
1092	M30 Panarthritis nodosa und verwandte Zustände	1 733	56	237	72	44	18	15	31	55	48	101	133	189	203	113	117	157	104	31	8	1	-
1093	M31 Sonstige nekrotisierende Vaskulopathien	12 658	1	11	21	29	140	145	156	231	255	437	708	989	1 189	1 327	1 446	2 329	1 806	997	382	51	8
1094	M32 Systemischer Lupus erythematodes	4 796	-	2	18	176	285	317	384	357	359	461	460	448	375	321	251	287	177	79	33	6	-
1095	M33 Dermatomyositis-Polymyositis	2 862	-	89	244	187	102	17	48	65	81	152	189	245	256	305	283	264	202	103	28	2	-
1096	M34 Systemische Sklerose	6 733	-	-	14	22	24	28	79	127	244	362	749	855	946	803	644	994	539	233	59	11	-
1097	M35 Sonst. Krankh. mit Systembeteiligung d. Bindegewebes	13 932	2	13	51	130	199	166	183	280	336	495	743	1 006	1 129	1 236	1 412	2 484	2 236	1 176	539	112	4
1098	M36* Systemkrankheiten des Bindegewebes bei anderenorts klassifizierten Krankheiten	-	-	-	-	-	-	-	-	-	-	-	-	-	-	-	-	-	-	-	-	-	-
1099	Krankheiten der Wirbelsäule und des Rückens (M40-M54)	620 103	64	407	739	2 297	4 042	7 467	12 648	20 147	26 597	40 456	57 403	64 045	61 638	55 737	49 051	76 777	71 199	41 877	20 974	5 913	625
1100	Deformitäten der Wirbelsäule und des Rückens (M40-M43)	49 004	41	312	569	1 540	1 339	538	695	1 081	1 521	2 486	4 126	4 870	4 841	4 509	4 063	6 394	5 723	2 728	1 269	328	31
1101	M40 Kyphose und Lordose	1 443	1	17	29	143	179	30	34	34	44	49	74	113	90	103	112	157	135	59	29	10	1
1102	M41 Skoliose	5 715	4	101	334	1 186	924	162	98	74	59	91	149	195	214	286	325	575	539	228	119	49	3
1103	M42 Osteochondrose der Wirbelsäule	26 869	-	-	2	25	101	240	417	724	1 082	1 707	2 762	3 120	3 079	2 663	2 193	3 207	2 937	1 604	790	200	16
1104	M43 Sonstige Deformitäten der Wirbelsäule und des Rückens	14 977	36	194	204	186	135	106	146	249	336	639	1 141	1 442	1 458	1 457	1 433	2 455	2 112	837	331	69	11
1105	Spondylopathien (M45-M49)	154 063	5	36	22	85	172	511	798	1 332	2 124	4 367	8 138	11 719	13 935	15 250	16 071	27 874	27 332	15 382	7 088	1 670	152
1106	M45 Spondylitis ankylosans	3 375	-	-	-	2	22	127	195	176	243	323	465	479	380	317	228	212	124	61	20	1	-
1107	M46 Sonstige entzündliche Spondylopathien	10 592	3	30	14	55	74	130	154	209	265	388	571	723	808	963	996	1 722	1 676	1 143	529	128	11
1108	M47 Spondylose	44 450	1	2	-	6	33	146	256	538	871	1 835	3 180	4 252	4 643	4 382	4 101	6 693	6 442	4 019	2 287	683	80
1109	M48 Sonstige Spondylopathien	95 646	1	4	8	22	43	108	193	409	745	1 821	3 922	6 265	8 104	9 588	10 746	19 247	19 090	10 159	4 252	858	61
1110	M49* Spondylopathien bei anderenorts klassif. Krankheiten	-	-	-	-	-	-	-	-	-	-	-	-	-	-	-	-	-	-	-	-	-	-
1111	Sonstige Krankheiten der Wirbelsäule und des Rückens (M50-M54)	417 036	18	59	148	672	2 531	6 418	11 155	17 734	22 952	33 603	45 139	47 456	42 862	35 978	28 917	42 509	38 144	23 767	12 617	3 915	442
1112	M50 Zervikale Bandscheibenschäden	28 561	-	-	1	2	19	101	367	1 115	2 139	3 787	5 518	5 208	3 722	2 277	1 402	1 467	940	348	119	26	3
1113	M51 Sonstige Bandscheibenschäden	154 582	1	-	2	63	661	2 439	5 233	9 066	11 268	15 413	19 007	18 873	16 437	13 711	10 363	13 643	10 557	5 356	2 067	391	31
1114	M53 Sonst. Krankheiten der Wirbelsäule u.d. Rückens, a.n.k.	29 101	12	14	32	52	158	340	477	787	1 178	2 077	3 310	3 887	3 569	3 001	2 249	3 319	2 612	1 273	574	174	6
1115	M54 Rückenschmerzen	204 792	5	45	113	555	1 693	3 538	5 078	6 766	8 367	12 326	17 304	19 488	19 134	16 989	14 903	24 080	24 035	16 790	9 857	3 324	402
1116	Krankheiten der Weichteilgewebe (M60-M79)	247 279	119	783	1 338	2 221	3 646	4 465	5 042	5 972	8 268	15 893	27 361	33 806	32 481	28 446	20 645	24 905	16 713	8 520	4 683	1 733	229
1117	Krankheiten der Muskeln (M60-M63)	15 831	38	198	504	580	569	492	537	517	520	642	804	830	811	805	937	1 587	1 819	1 726	1 285	554	76
1118	M60 Myositis	3 468	6	84	262	132	108	90	97	118	149	154	218	260	259	245	270	373	299	198	107	33	6
1119	M61 Kalzifikation und Ossifikation von Muskeln	743	-	6	11	23	14	31	28	24	32	45	64	64	60	63	56	90	77	35	15	4	1
1120	M62 Sonstige Muskelkrankheiten	11 620	32	108	231	425	447	371	412	375	339	443	522	506	492	497	611	1 124	1 443	1 493	1 163	517	69
1121	M63* Muskelkrankheiten bei anderenorts klassif. Krankheiten	-	-	-	-	-	-	-	-	-	-	-	-	-	-	-	-	-	-	-	-	-	-
1122	Krankheiten der Synovialis und der Sehnen (M65-M68)	28 398	20	213	225	412	1 065	1 331	1 299	1 326	1 486	2 137	2 996	3 138	2 722	2 379	1 883	2 380	1 834	944	464	132	12
1123	M65 Synovitis und Tenosynovitis	13 051	18	158	67	93	351	509	533	519	593	891	1 267	1 430	1 324	1 151	971	1 245	990	555	297	83	6
1124	M66 Spontanruptur der Synovialis und von Sehnen	5 368	-	5	6	14	49	84	95	161	251	378	634	683	602	604	467	595	426	211	75	24	4
1125	M67 Sonstige Krankheiten der Synovialis und der Sehnen	9 979	2	50	152	305	665	738	671	646	642	868	1 095	1 025	796	624	445	540	418	178	92	25	2
1126	M68* Krankheiten der Synovialis und der Sehnen bei anderenorts klassifizierten Krankheiten	-	-	-	-	-	-	-	-	-	-	-	-	-	-	-	-	-	-	-	-	-	-
1127	Sonstige Krankheiten des Weichteilgewebes (M70-M79)	203 050	61	372	609	1 229	2 012	2 642	3 206	4 129	6 272	13 114	23 561	29 838	28 948	25 262	17 825	20 938	13 060	5 850	2 934	1 047	141
1128	M70 Krankheiten des Weichteilgewebes im Zusammenhang mit Beanspruchung, Überbeanspruchung und Druck	15 325	3	18	52	80	145	291	391	480	648	995	1 444	1 671	1 585	1 481	1 178	1 644	1 402	971	610	212	24
1129	M71 Sonstige Bursopathien	5 994	1	45	82	47	58	104	96	126	188	268	486	587	669	657	527	762	612	374	221	70	14
1130	M72 Fibromatosen	15 016	14	24	17	33	38	63	124	157	168	401	857	1 469	1 752	2 245	2 174	2 764	1 791	662	208	49	6
1131	M73* Krankheiten des Weichteilgewebes bei anderenorts klassifizierten Krankheiten	-	-	-	-	-	-	-	-	-	-	-	-	-	-	-	-	-	-	-	-	-	-
1132	M75 Schulterläsionen	113 830	1	1	1	17	242	695	1 036	1 605	3 052	7 563	14 831	19 214	19 254	16 350	10 676	11 640	5 768	1 471	356	52	5
1133	M76 Enthesopathien der unteren Extremität mit Ausnahme des Fußes	3 001	-	12	15	34	81	122	107	111	146	222	431	471	363	241	196	181	151	71			

2 Vollstationäre Patienten und Patientinnen der Krankenhäuser 2013

2.2 Nach Hauptdiagnose¹⁾ (dreistelliger ICD-Schlüssel) und Altersgruppen Anzahl

Lfd. Nr.	Pos.-Nr. der ICD-10 / Hauptdiagnose ¹⁾	Ins-gesamt ²⁾	Davon im Alter von ... bis unter ... Jahre																				
			unter 1	1-5	5-10	10-15	15-20	20-25	25-30	30-35	35-40	40-45	45-50	50-55	55-60	60-65	65-70	70-75	75-80	80-85	85-90	90-95	95 u. älter
			Anzahl																				
1203	Krankheiten der männlichen Genitalorgane (N40-N51)	122 847	780	2 184	2 694	4 152	3 046	2 817	2 719	2 463	2 334	3 143	4 573	6 269	8 557	12 287	13 619	19 981	17 079	9 204	3 820	1 012	114
1204	N40 Prostatadhyperplasie	58 971	-	-	-	-	-	1	5	11	33	134	583	1 774	4 049	7 499	9 390	14 310	12 069	6 231	2 301	527	54
1205	N41 Entzündliche Krankheiten der Prostata	6 583	-	-	2	11	55	61	90	139	286	447	637	821	953	884	1 024	704	293	132	38	6	8
1206	N42 Sonstige Krankheiten der Prostata	2 335	-	-	1	3	8	9	11	7	13	27	50	101	171	217	407	492	441	284	85	8	6
1207	N43 Hydrozele und Spermatozele	12 037	227	340	128	126	349	246	209	249	277	502	944	1 190	1 237	1 342	1 201	1 535	1 185	554	163	31	2
1208	N44 Hodentorsion und Hydatidientorsion	7 174	124	184	863	2 616	1 560	742	464	238	139	95	64	36	16	10	8	4	5	5	1	-	-
1209	N45 Orchitis und Epididymitis	14 475	67	150	444	713	508	658	682	633	665	812	984	1 016	992	1 058	965	1 434	1 344	821	399	116	14
1210	N46 Sterilität beim Mann	208	-	-	-	2	6	18	55	39	39	24	17	3	3	2	-	-	-	-	-	-	-
1211	N47 Vorhauthypertrophie, Phimose und Paraphimose	6 836	244	822	913	334	185	171	135	107	86	130	174	223	242	342	392	587	709	507	346	165	22
1212	N48 Sonstige Krankheiten des Penis	6 438	63	515	172	73	134	546	764	621	437	399	463	487	471	384	224	264	206	124	62	26	3
1213	N49 Entzündliche Krankheiten d. männl. Genitalorgane, a.n.k.	5 193	10	28	27	22	56	191	218	313	373	576	710	682	494	420	244	283	257	165	101	20	3
1214	N50 Sonstige Krankheiten der männlichen Genitalorgane	2 597	45	145	147	265	238	193	154	135	139	157	153	157	131	105	92	133	108	63	31	4	2
1215	N51* Krankheiten der männlichen Genitalorgane bei andermorts klassifizierten Krankheiten	-	-	-	-	-	-	-	-	-	-	-	-	-	-	-	-	-	-	-	-	-	-
1216	Krankheiten der Mamma (Brustdrüse) (N60-N64)	24 028	59	16	10	226	1 174	1 704	1 461	1 560	1 684	2 417	3 372	3 178	1 980	1 582	1 146	1 132	744	350	174	50	9
1217	N60 Gutartige Mammadysplasie (Brustdrüsenedysplasie)	5 506	-	2	1	6	75	173	170	222	335	619	1 039	1 039	507	408	326	306	164	72	32	8	2
1218	N61 Entzündliche Krankheiten der Mamma (Brustdrüse)	7 232	51	12	4	145	144	285	454	617	585	813	1 031	876	572	447	306	339	290	151	76	30	4
1219	N62 Hypertrophie der Mamma (Brustdrüse)	7 928	1	2	3	71	889	1 045	589	481	515	681	911	835	598	478	292	270	157	69	37	3	1
1220	N63 N. n. bez. Knoten in der Mamma (Brustdrüse)	214	-	-	-	6	9	6	7	18	25	31	34	18	12	17	14	11	4	2	-	-	-
1221	N64 Sonstige Krankheiten der Mamma (Brustdrüse)	3 148	7	-	2	4	60	192	242	233	279	360	394	285	237	205	203	122	54	27	9	2	2
1222	Entzündliche Krankheiten der weiblichen Beckenorgane (N70-N77)	32 542	26	82	50	183	2 121	4 001	4 046	3 886	3 452	3 564	3 685	2 531	1 198	789	622	708	635	472	339	136	16
1223	N70 Salpingitis und Oophoritis	14 059	-	-	2	69	1 256	2 290	2 026	1 734	1 456	1 579	1 704	1 070	353	170	139	106	60	27	15	3	-
1224	N71 Entzündliche Krankheit des Uterus, ausge. der Zervix	2 514	-	-	2	5	120	308	324	324	285	230	217	150	68	49	43	71	108	97	76	35	4
1225	N72 Entzündliche Krankheit der Cervix uteri	782	-	-	1	2	19	41	61	64	99	127	107	86	37	29	22	26	23	19	16	3	-
1226	N73 Sonstige entzündliche Krankheiten im weibl. Becken	5 464	-	-	1	5	202	506	603	783	777	761	680	429	223	153	106	117	74	30	11	2	1
1227	N74* Entzündung im weiblichen Becken bei anderenort klassifizierten Krankheiten	-	-	-	-	-	-	-	-	-	-	-	-	-	-	-	-	-	-	-	-	-	-
1228	N75 Krankheiten der Bartholin-Drüsen	3 012	2	2	1	9	120	294	419	394	338	358	367	289	127	101	62	48	36	25	16	4	-
1229	N76 Sonstige entzündliche Krankheit der Vagina und Vulva	6 711	24	80	45	93	404	562	613	587	497	509	610	507	390	287	250	340	334	274	205	89	11
1230	N77* Vulvovaginale Ulzeration und Entzündung bei andermorts klassifizierten Krankheiten	-	-	-	-	-	-	-	-	-	-	-	-	-	-	-	-	-	-	-	-	-	-
1231	Nichtentzündliche Krankheiten des weiblichen Genitaltraktes (N80-N98)	194 477	87	49	93	1 872	6 327	9 862	13 179	14 722	15 612	19 920	23 851	18 487	11 840	12 081	10 773	14 910	11 870	5 593	2 535	728	86
1232	N80 Endometriose	23 602	-	-	-	16	370	1 665	3 149	3 854	4 093	4 285	3 941	1 563	324	136	73	73	40	14	4	2	-
1233	N81 Genitalprolaps bei der Frau	48 200	-	1	-	-	3	17	66	269	636	1 485	3 048	4 655	5 360	6 469	6 233	8 965	6 820	2 836	1 073	242	22
1234	N82 Fisteln mit Beteiligung des weiblichen Genitaltraktes	2 515	2	5	9	3	10	26	115	127	165	222	330	334	245	217	187	312	279	191	99	36	1
1235	N83 Nichtentzündliche Krankheiten des Ovars, der Tuba uterina und des Lig. Latum uteri	43 876	52	13	45	1 239	4 180	5 430	5 300	4 661	4 132	4 732	5 102	3 191	1 515	1 255	976	1 071	663	209	79	30	1
1236	N84 Polyp des weiblichen Genitaltraktes	11 865	9	4	-	4	7	40	95	200	327	613	1 061	1 275	1 234	1 442	1 258	1 705	1 466	704	326	88	7
1237	N85 Sonstige nichtentzündliche Krankheiten des Uterus, ausgenommen der Zervix	10 808	-	-	-	15	39	99	177	305	506	993	1 598	1 674	927	896	775	1 030	953	561	218	38	4
1238	N86 Erosion und Ektopium der Cervix uteri	205	-	-	-	6	33	31	23	30	29	15	10	3	6	3	5	5	4	2	-	-	-
1239	N87 Dysplasie der Cervix uteri	5 498	-	-	-	19	260	784	856	719	875	754	508	246	182	100	94	67	24	9	1	-	-
1240	N88 Sonstige nichtentzündliche Krankheiten der Cervix uteri	818	-	-	-	2	11	52	103	123	81	60	67	65	45	47	33	57	40	22	6	4	-
1241	N89 Sonstige nichtentzündliche Krankheiten der Vagina	1 936	7	5	16	43	106	157	183	138	122	128	164	157	140	119	99	138	93	68	36	13	4
1242	N90 Sonstige nichtentzündliche Krankheiten der Vulva und des Perineums	3 595	7	7	9	45	211	373	414	291	244	276	274	204	195	183	157	260	220	126	78	16	5
1243	N91 Ausgebliebene, zu schwache oder zu seltene Menstruation	96	-	-	-	1	18	20	18	16	11	6	3	3	-	-	-	-	-	-	-	-	-
1244	N92 Zu starke, zu häufige oder unregelmäßige Menstruation	20 359	-	-	-	142	237	379	611	1 233	2 459	4 987	6 389	3 530	336	30	12	10	2	-	-	-	-
1245	N93 Sonstige abnorme Uterus- oder Vaginalblutung	3 075	8	14	12	13	87	169	231	268	326	401	456	284	93	71	63	96	121	121	136	89	16
1246	N94 Schmerz u. andere Zustände im Zusammenhang mit den weiblichen Genitalorganen und dem Menstruationszyklus	4 790	2	-	2	349	1 008	843	536	468	478	494	389	120	38	16	13	16	8	5	4	-	1
1247	N95 Klimakterische Störungen	7 655	-	-	-	-	-	-	-	2	5	25	235	913	1 136	1 012	791	1 078	1 093	708	463	169	25
1248	N96 Neigung zu habituellem Abort	39	-	-	-	-	-	2	10	14	10	1	2	-	-	-	-	-	-	-	-	-	-
1249	N97 Sterilität der Frau	3 725	-	-	-	-	14	256	960	1 304	911	254	22	1	3	-	-	-	-	-	-	-	-
1250	N98 Komplikationen im Zusammenhang mit künstlicher Befruchtung	1 420	-	-	-	1	41	396	570	357	54	1	-	-	-	-	-	-	-	-	-	-	-
1251	N99 Krankheiten des Urogenitalsystems nach medizinischen Maßnahmen, a.n.k.	13 086	15	81	125	85	82	158	202	338	320	427	637	754	937	1 274	1 447	2 517	2 119	1 007	447	103	11
1252	Schwangerschaft, Geburt und Wochenbett (O00-O99)	947 021	-	-	-	307	30 162	135 477	272 295	310 647	159 807	36 180	2 008	126	10	2	-	-	-	-	-	-	-
1253	Schwangerschaft mit abortivem Ausgang (O00-O08)	45 628	-	-	-	50	1 640	6 136	11 097	13 084	9 313	3 910	368	5	-	-	-	-	-	-	-	-	-
1254	O00 Extrateringravität	11 850	-	-	-	1	234	1 411	3 287	3 931	2 310	641	33	1	1	-	-	-	-	-	-	-	-
1255	O01 Blasenmole	234	-	-	-	2	13	30	57	53	41	17	12	8	1	-	-	-	-	-	-	-	-
1256	O02 Sonstige abnorme Konzeptionsprodukte	9 632	-	-	-	7	325	1 076	2 213	2 729	2 238	959	82										

2 Vollstationäre Patienten und Patientinnen der Krankenhäuser 2013

2.2 Nach Hauptdiagnose¹⁾ (dreistelliger ICD-Schlüssel) und Altersgruppen Anzahl

Lfd. Nr.	Pos.-Nr. der ICD-10 / Hauptdiagnose ¹⁾	Ins-gesamt ²⁾	Davon im Alter von ... bis unter ... Jahre																				
			unter 1	1-5	5-10	10-15	15-20	20-25	25-30	30-35	35-40	40-45	45-50	50-55	55-60	60-65	65-70	70-75	75-80	80-85	85-90	90-95	95 u. älter
1261	007 Misslungene Aborteinleitung	115	-	-	-	-	8	26	27	28	18	8	-	-	-	-	-	-	-	-	-	-	-
1262	008 Komplikationen nach Abort, Extrauterin gravidität und Molenschwangerschaft	1 646	-	-	-	4	104	341	441	409	231	101	14	1	-	-	-	-	-	-	-	-	-
1263	009l Schwangerschaftsdauer	-	-	-	-	-	-	-	-	-	-	-	-	-	-	-	-	-	-	-	-	-	-
1264	009m Ödeme, Proteinurie und Hypertonie während der Schwangerschaft, der Geburt und des Wochenbettes (O10-O16)	24 534	-	-	-	7	511	3 159	7 115	7 980	4 405	1 232	116	8	1	-	-	-	-	-	-	-	-
1265	010 Vorher bestehende Hypertonie, die Schwangerschaft, Geburt und Wochenbett kompliziert	1 553	-	-	-	1	15	120	331	539	406	132	9	-	-	-	-	-	-	-	-	-	-
1266	011 Vorher best. chron. Hypertonie m.aufgeploppter Präeklampsie, die Schwangerschaft, Geburt u. Wochenbett kompliziert	650	-	-	-	-	4	36	186	191	172	54	7	-	-	-	-	-	-	-	-	-	-
1267	012 Gestationsödem und Gestationsproteinurie (schwangerschaftsinduziert) ohne Hypertonie	2 092	-	-	-	-	63	351	668	637	302	67	4	-	-	-	-	-	-	-	-	-	-
1268	013 Gestationshypertonie (schwangerschaftsinduzierte Hypertonie)	6 237	-	-	-	2	118	766	1 875	1 997	1 128	323	27	1	-	-	-	-	-	-	-	-	-
1269	014 Präeklampsie	13 510	-	-	-	4	290	1 803	3 900	4 485	2 317	636	67	7	1	-	-	-	-	-	-	-	-
1270	015 Eklampsie	272	-	-	-	-	17	49	89	64	44	8	1	-	-	-	-	-	-	-	-	-	-
1271	016 Nicht näher bezeichnete Hypertonie der Mutter	220	-	-	-	-	4	34	66	67	36	12	1	-	-	-	-	-	-	-	-	-	-
1272	Sonstige Krankheiten der Mutter, die vorwiegend mit der Schwangerschaft verbunden sind (O20-O29)	107 527	-	-	-	70	6 258	21 789	32 104	29 325	14 449	3 310	206	16	-	-	-	-	-	-	-	-	-
1273	O20 Blutung in der Frühschwangerschaft	21 901	-	-	-	12	898	3 658	6 540	6 476	3 431	831	53	2	-	-	-	-	-	-	-	-	-
1274	O21 Übermäßiges Erbrechen während der Schwangerschaft	26 619	-	-	-	16	1 748	6 357	8 420	6 693	2 857	495	32	1	-	-	-	-	-	-	-	-	-
1275	O22 Venenkrankheiten und Hämorrhoiden als Komplikationen in der Schwangerschaft	1 036	-	-	-	-	38	148	281	318	191	57	1	2	-	-	-	-	-	-	-	-	-
1276	O23 Infektionen des Urogenitaltraktes in der Schwangerschaft	10 237	-	-	-	11	1 091	2 664	2 940	2 325	985	207	13	1	-	-	-	-	-	-	-	-	-
1277	O24 Diabetes mellitus in der Schwangerschaft	12 545	-	-	-	5	108	1 115	3 209	4 387	2 864	806	49	2	-	-	-	-	-	-	-	-	-
1278	O25 Fehl- und Mangelernährung in der Schwangerschaft	45	-	-	-	-	2	14	8	15	5	1	-	-	-	-	-	-	-	-	-	-	-
1279	O26 Betreuung der Mutter bei sonstigen Zuständen, die vorwiegend mit der Schwangerschaft verbunden sind	31 662	-	-	-	26	2 239	7 273	9 697	8 031	3 578	767	46	5	-	-	-	-	-	-	-	-	-
1280	O28 Abnorme Befunde bei der Screeninguntersuchung der Mutter zur pränatalen Diagnostik	3 471	-	-	-	-	134	558	1 005	1 075	538	146	12	3	-	-	-	-	-	-	-	-	-
1281	O29 Komplikationen bei Anästhesie in der Schwangerschaft	11	-	-	-	-	-	2	4	5	-	-	-	-	-	-	-	-	-	-	-	-	-
1282	Betreuung d. Mutter im Hinblick auf den Feten und die Amnionhöhle sowie mögl. Entbindungskomplikationen (O30-O48)	262 456	-	-	-	59	7 333	34 099	73 175	88 036	48 084	11 021	614	33	2	-	-	-	-	-	-	-	-
1283	O30 Mehrlingsschwangerschaft	4 678	-	-	-	-	40	321	1 105	1 795	1 109	269	36	3	-	-	-	-	-	-	-	-	-
1284	O31 Komplikationen, die für eine Mehrlingsschwangerschaft spezifisch sind	118	-	-	-	-	2	3	31	42	26	12	2	-	-	-	-	-	-	-	-	-	-
1285	O32 Betreuung der Mutter bei festgestellter oder vermuteter Lage- und Einstellungsanomalie des Feten	14 165	-	-	-	1	193	1 372	3 905	5 345	2 699	607	40	3	-	-	-	-	-	-	-	-	-
1286	O33 Betreuung der Mutter bei festgestelltem oder vermutetem Missverhältnis zwischen Fetus und Becken	6 277	-	-	-	-	131	789	1 849	2 136	1 139	227	5	1	-	-	-	-	-	-	-	-	-
1287	O34 Betreuung der Mutter bei festgestellter oder vermuteter Anomalie der Beckenorgane	57 615	-	-	-	15	1 162	6 085	14 426	19 791	12 752	3 196	180	7	1	-	-	-	-	-	-	-	-
1288	O35 Betreuung der Mutter bei festgestellter oder vermuteter Anomalie oder Schädigung des Feten	2 763	-	-	-	1	103	422	722	798	543	165	9	-	-	-	-	-	-	-	-	-	-
1289	O36 Betreuung der Mutter wegen sonstiger festgestellter oder vermuteter Komplikationen beim Feten	28 773	-	-	-	7	1 203	4 605	8 411	8 741	4 644	1 089	68	4	1	-	-	-	-	-	-	-	-
1290	O40 Polyhydramnion	1 392	-	-	-	-	45	160	373	436	287	83	8	-	-	-	-	-	-	-	-	-	-
1291	O41 Sonstige Veränderungen des Fruchtwassers und der Eihäute	9 870	-	-	-	5	339	1 605	3 013	3 018	1 540	332	17	1	-	-	-	-	-	-	-	-	-
1292	O42 Vorzeitiger Blasensprung	69 931	-	-	-	12	1 687	8 624	20 086	24 434	12 367	2 600	114	7	-	-	-	-	-	-	-	-	-
1293	O43 Pathologische Zustände der Plazenta	2 761	-	-	-	-	75	368	719	948	523	118	10	-	-	-	-	-	-	-	-	-	-
1294	O44 Placenta praevia	6 089	-	-	-	-	68	436	1 436	2 151	1 565	401	28	4	-	-	-	-	-	-	-	-	-
1295	O45 Vorzeitige Plazentalösung (Abruptio placentae)	2 196	-	-	-	-	63	291	583	737	394	120	8	-	-	-	-	-	-	-	-	-	-
1296	O46 Präpartale Blutung, a.n.k.	6 792	-	-	-	3	238	919	1 932	2 155	1 194	328	23	-	-	-	-	-	-	-	-	-	-
1297	O47 Frustrane Kontraktionen (Unnütze Wehen)	17 462	-	-	-	11	1 089	3 796	5 287	4 726	2 130	401	20	2	-	-	-	-	-	-	-	-	-
1298	O48 Übertragene Schwangerschaft	31 574	-	-	-	4	895	4 303	9 297	10 783	5 172	1 073	46	1	-	-	-	-	-	-	-	-	-
1299	Komplikationen bei Wehentätigkeit und Entbindung (O60-O75)	389 821	-	-	-	80	10 489	51 826	114 070	134 917	65 111	12 758	535	34	-	1	-	-	-	-	-	-	-
1300	O60 Vorzeitige Wehen und Entbindung	40 348	-	-	-	22	2 058	7 581	12 064	11 845	5 544	1 154	74	6	-	-	-	-	-	-	-	-	-
1301	O61 Misslungene Geburtseinleitung	3 725	-	-	-	-	122	623	1 049	1 132	622	170	6	1	-	-	-	-	-	-	-	-	-
1302	O62 Abnorme Wehentätigkeit	15 475	-	-	-	5	503	2 280	4 807	5 181	2 270	405	21	3	-	-	-	-	-	-	-	-	-
1303	O63 Protrahierte Geburt	27 103	-	-	-	1	583	3 264	8 318	9 902	4 196	805	32	1	-	-	-	-	-	-	-	-	-
1304	O64 Geburtshindernis durch Lage-, Haltungs- und Einstellungsanomalien des Feten	24 169	-	-	-	2	399	2 564	6 811	8 930	4 467	942	49	5	-	-	-	-	-	-	-	-	-
1305	O65 Geburtshindernis durch Anomalie des mütterl. Beckens	13 450	-	-	-	3	219	1 485	3 621	4 746	2 722	619	31	4	-	-	-	-	-	-	-	-	-
1306	O66 Sonstiges Geburtshindernis	4 781	-	-	-	-	112	588	1 352	1 591	915	211	11	1	-	-	-	-	-	-	-	-	-
1307	O67 Komplikationen bei Wehen und Entbindung durch intrapartale Blutung, a.n.k.	355	-	-	-	-	6	40	96	121	78	13	1	-	-	-	-	-	-	-	-	-	-
1308	O68 Komplikationen bei Wehen und Entbindung durch fetalen Distress (fetal distress) (fetaler Gefahrenzustand)	74 048	-	-	-	13	2 170	10 276	21 570	25 053	12 265	2 576	119	6	-	-	-	-	-	-	-	-	-
1309	O69 Komplikationen bei Wehen und Entbindung durch Nabelschnurkomplikationen	16 287	-	-	-	5	437	2 283	4 825	5 526	2 654	534	23	-	-	-	-	-	-	-	-	-	-
1310	O70 Dammiss unter der Geburt	109 274	-	-	-	16	2 108	12 522	31 405	40 239	19 473	3 427	83	1	-	-	-	-	-	-	-	-	-
1311	O71 Sonstige Verletzungen unter der Geburt	34 733	-	-	-	8	1 326	5 509	10 923	11 324	4 747	860	35	1	-	-	-	-	-	-	-	-	-
1312	O72 Postpartale Blutung	9 136	-	-	-	3	219	1 192	2 676	3 118	1 588	319	16	5	-	-	-	-	-	-	-	-	-
1313	O73 Retention der Plazenta und der Eihäute ohne Blutung	2 423	-	-	-	-	47	272	646	824	508	120	6	-	-	-	-	-	-	-	-	-	-

2 Vollstationäre Patienten und Patientinnen der Krankenhäuser 2013

2.2 Nach Hauptdiagnose¹⁾ (dreistelliger ICD-Schlüssel) und Altersgruppen
Anzahl

Lfd. Nr.	Pos.-Nr. der ICD-10 / Hauptdiagnose ¹⁾	Ins-gesamt ²⁾	Davon im Alter von ... bis unter ... Jahre																				
			unter 1	1-5	5-10	10-15	15-20	20-25	25-30	30-35	35-40	40-45	45-50	50-55	55-60	60-65	65-70	70-75	75-80	80-85	85-90	90-95	95 u. älter
1314	O74 Komplikationen bei Anästhesie während der Wehentätigkeit und bei der Entbindung	715	-	-	-	-	26	86	179	253	134	37	-	-	-	-	-	-	-	-	-	-	-
1315	O75 Sonstige Komplikationen bei Wehentätigkeit und Entbindung, a.n.k.	13 799	-	-	-	2	154	1 261	3 728	5 132	2 928	566	28	-	-	-	-	-	-	-	-	-	-
1316	Entbindung (O80-O82)	60 089	-	-	-	10	1 501	8 242	17 640	20 372	10 120	2 122	78	3	1	-	-	-	-	-	-	-	-
1317	O80 Spontangeburt eines Einlings	43 030	-	-	-	8	1 013	6 033	12 955	14 803	6 913	1 266	38	1	-	-	-	-	-	-	-	-	-
1318	O81 Geburt e. Einlings durch Zangen- od. Vakuumentraktion	2 454	-	-	-	-	75	346	827	869	283	53	1	-	-	-	-	-	-	-	-	-	-
1319	O82 Geburt e. Einlings d. Schnittentbindung (Sectio caesarea)	14 605	-	-	-	2	413	1 863	3 858	4 700	2 924	803	39	2	1	-	-	-	-	-	-	-	-
1320	Komplikationen, die vorwiegend im Wochenbett auftreten (O85-O92)	13 155	-	-	-	8	382	1 925	3 837	4 370	2 137	458	33	3	2	-	-	-	-	-	-	-	-
1321	O85 Puerperalfieber	1 808	-	-	-	-	78	331	549	541	254	53	2	-	-	-	-	-	-	-	-	-	-
1322	O86 Sonstige Wochenbettinfektionen	1 667	-	-	-	-	67	264	481	540	268	43	3	-	1	-	-	-	-	-	-	-	-
1323	O87 Venenkrankheiten und Hämorrhoiden als Komplikationen im Wochenbett	496	-	-	-	-	10	60	110	196	95	24	1	-	-	-	-	-	-	-	-	-	-
1324	O88 Embolie während der Gestationsperiode	99	-	-	-	-	1	10	30	22	26	8	2	-	-	-	-	-	-	-	-	-	-
1325	O89 Komplikationen bei Anästhesie im Wochenbett	255	-	-	-	-	8	52	79	71	41	3	1	-	-	-	-	-	-	-	-	-	-
1326	O90 Wochenbettkomplikationen, a.n.k.	3 017	-	-	-	3	67	357	825	1 031	577	148	7	2	-	-	-	-	-	-	-	-	-
1327	O91 Infektionen der Mamma (Brustdrüse) im Zusammenhang mit der Gestation	4 108	-	-	-	2	79	551	1 277	1 417	640	127	14	1	-	-	-	-	-	-	-	-	-
1328	O92 Sonstige Krankheiten der Mamma (Brustdrüse) im Zusammenhang mit der Gestation und Laktationsstörungen	1 705	-	-	-	3	72	300	486	552	236	52	3	-	1	-	-	-	-	-	-	-	-
1329	Sonstige Krankheitszustände während der Gestationsperiode, die andernorts nicht klassifiziert sind (O94-O99)	43 811	-	-	-	23	2 048	8 301	13 257	12 563	6 188	1 369	58	4	-	-	-	-	-	-	-	-	-
1330	O94 Folgen von Komplikationen während Schwangerschaft, Geburt und Wochenbett	-	-	-	-	-	-	-	-	-	-	-	-	-	-	-	-	-	-	-	-	-	-
1331	O95 Sterbefall während der Gestationsperiode n. n. bez. Ursache	-	-	-	-	-	-	-	-	-	-	-	-	-	-	-	-	-	-	-	-	-	-
1332	O96 Tod infolge jeder gestationsbedingten Ursachen nach mehr als 42 Tagen bis unter einem Jahr nach Entbindung	-	-	-	-	-	-	-	-	-	-	-	-	-	-	-	-	-	-	-	-	-	-
1333	O97 Tod an den Folgen gestationsbedingter Ursachen	-	-	-	-	-	-	-	-	-	-	-	-	-	-	-	-	-	-	-	-	-	-
1334	O98 Infekt. u. parasitäre Krankh. d. Mutter, d. demo.klassi. sind, d. j. Schwangerschaft, Geburt u. Wochenbett komp.	5 249	-	-	-	4	280	995	1 673	1 470	677	144	4	2	-	-	-	-	-	-	-	-	-
1335	O99 Sonst. Krankh. d. Mutter, d. anderenorts klassi. sind, d. j. Schwangerschaft, Geburt u. Wochenbett komplizieren	38 562	-	-	-	19	1 768	7 306	11 584	11 093	5 511	1 225	54	2	-	-	-	-	-	-	-	-	-
1336	Best. Zustände, die ihren Ursprung in der Perinatalperiode haben (P00-P96)	179 620	179 496	93	4	7	6	-	2	1	1	1	3	-	3	1	1	-	-	-	1	-	-
1337	Schäd. des Feten u. Neugeborenen durch mütterl. Faktoren u. d. Kompl. b. Schwangers., Wehentätigkeit u. Entb. (P00-P04)	5 740	5 739	-	1	-	-	-	-	-	-	-	-	-	-	-	-	-	-	-	-	-	-
1338	P00 Schädigung des Feten und Neugeborenen d. Zustände d. Mutter, d. z. vorl. Schwangerschaft keine Bez. haben müssen	1 127	1 127	-	-	-	-	-	-	-	-	-	-	-	-	-	-	-	-	-	-	-	-
1339	P01 Schädigung des Feten und Neugeborenen durch mütterliche Schwangerschaftskomplikationen	806	806	-	-	-	-	-	-	-	-	-	-	-	-	-	-	-	-	-	-	-	-
1340	P02 Schädigung des Feten und Neugeborenen durch Komplikationen von Plazenta, Nabelschnur und Eihäuten	1 852	1 852	-	-	-	-	-	-	-	-	-	-	-	-	-	-	-	-	-	-	-	-
1341	P03 Schädigung des Feten und Neugeborenen durch sonstige Komplikationen bei Wehen und Entbindung	1 108	1 108	-	-	-	-	-	-	-	-	-	-	-	-	-	-	-	-	-	-	-	-
1342	P04 Schädigung des Feten und Neugeborenen durch Noxen, die transplazentar od. mit der Muttermilch übertragen werden	847	846	-	1	-	-	-	-	-	-	-	-	-	-	-	-	-	-	-	-	-	-
1343	Störungen im Zusammenhang mit der Schwangerschaftsdauer und dem fetalen Wachstum (P05-P08)	79 254	79 248	5	-	-	-	-	-	1	-	-	-	-	-	-	-	-	-	-	-	-	-
1344	P05 Intrauterine Mangelentwicklung u. fetale Mangeläm.	10 751	10 750	-	-	-	-	-	-	1	-	-	-	-	-	-	-	-	-	-	-	-	-
1345	P07 Störungen im Zusammenhang mit kurzer Schwangerschaftsdauer und niedrigem Geburtsgewicht, a.n.k.	53 061	53 056	5	-	-	-	-	-	-	-	-	-	-	-	-	-	-	-	-	-	-	-
1346	P08 Störungen im Zusammenhang mit langer Schwangerschaftsdauer und hohem Geburtsgewicht	15 442	15 442	-	-	-	-	-	-	-	-	-	-	-	-	-	-	-	-	-	-	-	-
1347	Geburts trauma (P10-P15)	2 285	2 264	6	2	1	5	-	-	-	-	-	1	-	3	1	1	-	-	-	1	-	-
1348	P10 Intrakranielle Verletzung u. Blutung d. Geburtsverletzung	17	17	-	-	-	-	-	-	-	-	-	-	-	-	-	-	-	-	-	-	-	-
1349	P11 Sonstige Geburtsverletzungen des Zentralnervensystems	30	26	-	-	-	-	-	-	-	-	-	1	-	3	-	-	-	-	-	-	-	-
1350	P12 Geburtsverletzung der behaarten Kopfhaut	1 550	1 550	-	-	-	-	-	-	-	-	-	-	-	-	-	-	-	-	-	-	-	-
1351	P13 Geburtsverletzung des Skeletts	332	332	-	-	-	-	-	-	-	-	-	-	-	-	-	-	-	-	-	-	-	-
1352	P14 Geburtsverletzung des peripheren Nervensystems	161	145	6	1	1	5	-	-	-	-	-	-	-	-	-	1	1	-	-	-	1	-
1353	P15 Sonstige Geburtsverletzungen	195	194	-	1	-	-	-	-	-	-	-	-	-	-	-	-	-	-	-	-	-	-
1354	Krankheiten des Atmungs- und Herz-Kreislaufsystems, die für die Perinatalperiode spezifisch sind (P20-P29)	32 327	32 273	49	1	3	-	-	1	-	-	-	-	-	-	-	-	-	-	-	-	-	-
1355	P20 Intrauterine Hypoxie	2 216	2 216	-	-	-	-	-	-	-	-	-	-	-	-	-	-	-	-	-	-	-	-
1356	P21 Asphyxie unter der Geburt	5 040	5 037	1	1	-	-	-	1	-	-	-	-	-	-	-	-	-	-	-	-	-	-
1357	P22 Atemnot (Respiratory distress) beim Neugeborenen	12 636	12 636	-	-	-	-	-	-	-	-	-	-	-	-	-	-	-	-	-	-	-	-
1358	P23 Angeborene Pneumonie	1 343	1 343	-	-	-	-	-	-	-	-	-	-	-	-	-	-	-	-	-	-	-	-
1359	P24 Aspirationssyndrome beim Neugeborenen	694	694	-	-	-	-	-	-	-	-	-	-	-	-	-	-	-	-	-	-	-	-
1360	P25 Interstitielles Emphysem und verwandte Zustände mit Ursprung in der Perinatalperiode	168	167	1	-	-	-	-	-	-	-	-	-	-	-	-	-	-	-	-	-	-	-
1361	P26 Lungenblutung mit Ursprung in der Perinatalperiode	8	8	-	-	-	-	-	-	-	-	-	-	-	-	-	-	-	-	-	-	-	-
1362	P27 Chronische Atemwegkrankheit mit Ursprung in der Perinatalperiode	162	126	33	-	3	-	-	-	-	-	-	-	-	-	-	-	-	-	-	-	-	-
1363	P28 Sonstige Störungen der Atmung mit Ursprung in der Perinatalperiode	8 365	8 351	14	-	-	-	-	-	-	-	-	-	-	-	-	-	-	-	-	-	-	-

2 Vollstationäre Patienten und Patientinnen der Krankenhäuser 2013

2.2 Nach Hauptdiagnose¹⁾ (dreistelliger ICD-Schlüssel) und Altersgruppen
Anzahl

Lfd. Nr.	Pos.-Nr. der ICD-10 / Hauptdiagnose ¹⁾	Ins-gesamt ²⁾	Davon im Alter von ... bis unter ... Jahre																				
			unter 1	1-5	5-10	10-15	15-20	20-25	25-30	30-35	35-40	40-45	45-50	50-55	55-60	60-65	65-70	70-75	75-80	80-85	85-90	90-95	95 u. älter
			Anzahl																				
1364	P29 Kardiovaskuläre Krankheiten mit Ursprung in der Perinatalperiode	1 695	1 695	-	-	-	-	-	-	-	-	-	-	-	-	-	-	-	-	-	-	-	-
1365	Infektionen, die für die Perinatalperiode spezifisch sind (P35-P39)	13 372	13 364	6	-	-	-	1	-	-	-	-	1	-	-	-	-	-	-	-	-	-	-
1366	P35 Angeborene Viruskrankheiten	176	172	3	-	-	-	1	-	-	-	-	-	-	-	-	-	-	-	-	-	-	-
1367	P36 Bakterielle Sepsis beim Neugeborenen	3 055	3 055	-	-	-	-	-	-	-	-	-	-	-	-	-	-	-	-	-	-	-	-
1368	P37 Sonst. angeborene infektiöse u. parasitäre Krankheiten	1 268	1 264	3	-	-	-	-	-	-	-	-	1	-	-	-	-	-	-	-	-	-	-
1369	P38 Omphalitis beim Neugeborenen mit oder ohne leichte Blutung	596	596	-	-	-	-	-	-	-	-	-	-	-	-	-	-	-	-	-	-	-	-
1370	P39 Sonst. Infektionen, die für d. Perinatalperiode spezif. sind	8 277	8 277	-	-	-	-	-	-	-	-	-	-	-	-	-	-	-	-	-	-	-	-
1371	Hämorrhagische und hämatologische Krankheiten beim Feten und Neugeborenen (P50-P61)	20 384	20 384	-	-	-	-	-	-	-	-	-	-	-	-	-	-	-	-	-	-	-	-
1372	P50 Fetaler Blutverlust	31	31	-	-	-	-	-	-	-	-	-	-	-	-	-	-	-	-	-	-	-	-
1373	P51 Nabelblutung beim Neugeborenen	31	31	-	-	-	-	-	-	-	-	-	-	-	-	-	-	-	-	-	-	-	-
1374	P52 Intrakranielle nichttraumatische Blutung beim Feten und Neugeborenen	119	119	-	-	-	-	-	-	-	-	-	-	-	-	-	-	-	-	-	-	-	-
1375	P53 Hämorrhagische Krankheit beim Feten u. Neugeborenen	8	8	-	-	-	-	-	-	-	-	-	-	-	-	-	-	-	-	-	-	-	-
1376	P54 Sonstige Blutungen beim Neugeborenen	449	449	-	-	-	-	-	-	-	-	-	-	-	-	-	-	-	-	-	-	-	-
1377	P55 Hämolytische Krankheit beim Feten und Neugeborenen	916	916	-	-	-	-	-	-	-	-	-	-	-	-	-	-	-	-	-	-	-	-
1378	P56 Hydrops fetalis durch hämolytische Krankheit	6	6	-	-	-	-	-	-	-	-	-	-	-	-	-	-	-	-	-	-	-	-
1379	P57 Kernikterus	7	7	-	-	-	-	-	-	-	-	-	-	-	-	-	-	-	-	-	-	-	-
1380	P58 Neugeborenenikterus durch sonst. gesteigerte Hämolyse	803	803	-	-	-	-	-	-	-	-	-	-	-	-	-	-	-	-	-	-	-	-
1381	P59 Neugeborenenikterus durch sonstige und nicht näher bezeichneten Ursachen	17 170	17 170	-	-	-	-	-	-	-	-	-	-	-	-	-	-	-	-	-	-	-	-
1382	P60 Disseminierte intravasale Gerinnung beim Feten und Neugeborenen	-	-	-	-	-	-	-	-	-	-	-	-	-	-	-	-	-	-	-	-	-	-
1383	P61 Sonst. hämatologische Krankh. in der Perinatalperiode	844	844	-	-	-	-	-	-	-	-	-	-	-	-	-	-	-	-	-	-	-	-
1384	Transitorische endokrine u. Stoffwechselstörungen, die für den Feten und das Neugeborene spezifisch sind (P70-P74)	10 571	10 569	-	-	-	-	-	-	1	-	1	-	-	-	-	-	-	-	-	-	-	-
1385	P70 Transitorische Störungen des Kohlenhydratstoffwechsels, die für den Feten und das Neugeborene spezifisch sind	9 960	9 958	-	-	-	-	-	-	1	-	1	-	-	-	-	-	-	-	-	-	-	-
1386	P71 Transitorische Störungen des Kalzium- und Magnesiumstoffwechsels beim Neugeborenen	50	50	-	-	-	-	-	-	-	-	-	-	-	-	-	-	-	-	-	-	-	-
1387	P72 Sonstige transitorische endokrine Krankheiten beim Neugeborenen	70	70	-	-	-	-	-	-	-	-	-	-	-	-	-	-	-	-	-	-	-	-
1388	P74 Sonstige transitorische Störungen d. Elektrolythaushaltes und des Stoffwechsels beim Neugeborenen	491	491	-	-	-	-	-	-	-	-	-	-	-	-	-	-	-	-	-	-	-	-
1389	Krankheiten des Verdauungssystems beim Feten und Neugeborenen (P75-P78)	927	924	3	-	-	-	-	-	-	-	-	-	-	-	-	-	-	-	-	-	-	-
1390	P75* Mekoniumileus bei zystischer Fibrose (E84.1)	-	-	-	-	-	-	-	-	-	-	-	-	-	-	-	-	-	-	-	-	-	-
1391	P76 Sonstiger Darmverschluss beim Neugeborenen	209	209	-	-	-	-	-	-	-	-	-	-	-	-	-	-	-	-	-	-	-	-
1392	P77 Enterocolitis necroticans beim Feten und Neugeborenen	135	132	3	-	-	-	-	-	-	-	-	-	-	-	-	-	-	-	-	-	-	-
1393	P78 Sonstige Krankheiten des Verdauungssystems in der Perinatalperiode	583	583	-	-	-	-	-	-	-	-	-	-	-	-	-	-	-	-	-	-	-	-
1394	Krankheitszustände mit Beteiligung der Haut und der Temperaturregulation beim Feten und Neugeborenen (P80-P83)	3 585	3 571	14	-	-	-	-	-	-	-	-	-	-	-	-	-	-	-	-	-	-	-
1395	P80 Hypothermie beim Neugeborenen	1 211	1 211	-	-	-	-	-	-	-	-	-	-	-	-	-	-	-	-	-	-	-	-
1396	P81 Sonstige Störungen der Temperaturregulation beim Neugeborenen	1 152	1 152	-	-	-	-	-	-	-	-	-	-	-	-	-	-	-	-	-	-	-	-
1397	P83 Sonstige Krankheitszustände mit Beteiligung der Haut, die für den Feten und das Neugeborene spezifisch sind	1 222	1 208	14	-	-	-	-	-	-	-	-	-	-	-	-	-	-	-	-	-	-	-
1398	Sonstige Störungen, die ihren Ursprung in der Perinatalperiode haben (P90-P96)	11 175	11 160	10	-	3	-	-	-	-	-	-	-	2	-	-	-	-	-	-	-	-	-
1399	P90 Krämpfe beim Neugeborenen	514	514	-	-	-	-	-	-	-	-	-	-	-	-	-	-	-	-	-	-	-	-
1400	P91 Sonstige zerebrale Störungen beim Neugeborenen	325	324	1	-	-	-	-	-	-	-	-	-	-	-	-	-	-	-	-	-	-	-
1401	P92 Ernährungsprobleme beim Neugeborenen	8 428	8 426	2	-	-	-	-	-	-	-	-	-	-	-	-	-	-	-	-	-	-	-
1402	P93 Reaktionen und Intoxikationen durch Arzneimittel oder Drogen, die dem Feten u. Neugeborenen verabreicht wurden	9	9	-	-	-	-	-	-	-	-	-	-	-	-	-	-	-	-	-	-	-	-
1403	P94 Störungen des Muskeltonus beim Neugeborenen	171	161	7	-	3	-	-	-	-	-	-	-	-	-	-	-	-	-	-	-	-	-
1404	P95 Fetalod n. n. bez. Ursache	153	153	-	-	-	-	-	-	-	-	-	-	-	-	-	-	-	-	-	-	-	-
1405	P96 Sonst. Zustände, d. ihren Urspr. i. d. Perinatalperiode haben	1 575	1 573	-	-	-	-	-	-	-	-	-	2	-	-	-	-	-	-	-	-	-	-
1406	Angeborene Fehlbildungen, Deformitäten und Chromosomenanomalien (Q00-Q99)	103 986	30 665	17 505	9 718	7 595	6 546	4 776	3 762	3 228	2 626	2 906	3 312	2 928	2 321	1 922	1 220	1 420	951	388	157	36	4
1407	Angeborene Fehlbildungen des Nervensystems (Q00-Q07)	3 300	1 074	722	356	228	152	92	83	73	67	85	80	80	57	55	28	37	23	4	2	2	-
1408	Q00 Anenzephalie und ähnliche Fehlbildungen	8	8	-	-	-	-	-	-	-	-	-	-	-	-	-	-	-	-	-	-	-	-
1409	Q01 Enzephalozele	103	39	15	8	4	-	2	2	5	6	6	2	5	2	2	2	2	-	-	-	1	-
1410	Q02 Mikrozephalie	240	90	115	25	4	4	1	-	-	-	1	-	-	-	-	-	-	-	-	-	-	-
1411	Q03 Angeborener Hydrozephalus	594	210	103	54	32	13	19	17	18	11	20	19	15	11	15	8	18	8	2	1	-	-
1412	Q04 Sonstige angeborene Fehlbildungen des Gehirns	736	367	165	75	43	27	9	9	8	8	2	5	5	6	4	-	1	2	-	-	-	-
1413	Q05 Spina bifida	743	272	179	125	61	36	14	11	27	5	7	12	-	2	5	-	2	1	-	-	-	-
1414	Q06 Sonstige angeborene Fehlbildungen des Rückenmarks	381	54	87	39	54	25	12	10	5	13	17	8	12	11	9	8	5	9	1	1	1	-
1415	Q07 Sonstige angeborene Fehlbildungen des Nervensystems	495	34	58	30	30	47	35	34	26	24	32	34	43	25	20	10	9	3	1	-	-	-
1416	Angeborene Fehlbildungen des Auges, des Ohres, des Gesichtes und des Halses (Q10-Q18)	10 116	905	1 381	1 654	1 198	795	540	476	455	402	413	476	418	334	251	135	142	84	39	13	4	1

2 Vollstationäre Patienten und Patientinnen der Krankenhäuser 2013

2.2 Nach Hauptdiagnose¹⁾ (dreistelliger ICD-Schlüssel) und Altersgruppen Anzahl

Lfd. Nr.	Pos.-Nr. der ICD-10 / Hauptdiagnose ¹⁾	Ins-gesamt ²⁾	Davon im Alter von ... bis unter ... Jahre																					
			unter 1	1-5	5-10	10-15	15-20	20-25	25-30	30-35	35-40	40-45	45-50	50-55	55-60	60-65	65-70	70-75	75-80	80-85	85-90	90-95	95 u. älter	
1417	Q10 Angeborene Fehlbildungen des Augenlides, des Tränenapparates und der Orbita	898	131	431	111	45	45	27	20	19	6	8	10	12	8	5	6	4	4	3	2	-	-	1
1418	Q11 Anophthalmus, Mikrophthalmus und Makrophthalmus	150	34	30	7	1	6	3	4	5	7	3	9	9	7	6	6	9	1	3	-	-	-	-
1419	Q12 Angeborene Fehlbildungen der Linse	532	181	157	54	39	23	8	6	8	12	11	5	12	4	1	1	5	4	-	-	-	1	-
1420	Q13 Angeborene Fehlbildungen d. vorderen Augenabschnittes	156	44	24	10	11	4	4	2	5	7	13	9	6	12	1	1	2	-	1	-	-	-	-
1421	Q14 Angeborene Fehlbildung des hinteren Augenabschnittes	134	27	13	7	11	12	4	5	3	2	4	4	7	5	11	3	8	6	1	1	-	-	-
1422	Q15 Sonstige angeborene Fehlbildungen des Auges	1083	112	123	91	104	105	70	67	71	51	74	75	58	26	31	6	5	9	5	-	-	-	-
1423	Q16 Angeborene Fehlbildungen des Ohres, die eine Beeinträchtigung des Hörvermögens verursachen	355	40	25	70	47	24	24	20	13	12	12	16	20	12	4	8	6	1	-	1	-	-	-
1424	Q17 Sonstige angeborene Fehlbildungen des Ohres	2388	200	98	975	688	251	64	33	19	23	8	8	8	9	2	-	2	-	-	-	-	-	-
1425	Q18 Sonstige angeborene Fehlbildungen des Gesichtes und des Halses	4420	136	480	329	252	325	336	319	312	282	280	340	286	251	190	104	101	59	26	9	3	-	-
1426	Angeborene Fehlbildungen des Kreislaufsystems (Q20-Q28)	21396	6590	2441	1453	1121	999	749	663	679	673	851	1067	1019	847	705	489	556	337	118	38	1	-	-
1427	Q20 Angeborene Fehlbildungen der Herzhöhlen und verbindender Strukturen	1612	863	285	111	93	54	49	38	38	26	19	11	10	3	2	2	5	-	3	-	-	-	-
1428	Q21 Angeborene Fehlbildungen der Herzsepten	8316	2768	766	531	259	200	173	172	251	247	404	529	495	401	322	250	287	174	67	20	-	-	-
1429	Q22 Angeborene Fehlbildungen der Pulmonal- und der Trikuspidalklappe	1128	506	203	83	73	69	40	33	21	15	16	19	18	10	7	6	5	3	1	-	-	-	-
1430	Q23 Angeborene Fehlbildungen der Aorten- u.d. Mitralklappe	2540	643	334	141	121	101	67	55	72	78	82	125	140	157	140	93	110	63	16	2	-	-	-
1431	Q24 Sonstige angeborene Fehlbildungen des Herzens	679	212	76	53	58	28	19	20	8	17	22	40	34	25	14	15	21	10	6	1	-	-	-
1432	Q25 Angeborene Fehlbildungen der großen Arterien	2813	1260	537	271	200	144	67	42	35	44	29	20	25	31	27	25	16	20	9	10	1	-	-
1433	Q26 Angeborene Fehlbildungen der großen Venen	372	167	63	25	18	13	8	5	3	12	6	11	9	9	10	6	4	2	1	-	-	-	-
1434	Q27 Sonstige angeborene Fehlbildungen des peripheren Gefäßsystems	1445	121	88	143	147	202	135	106	71	80	89	106	44	27	32	17	12	22	2	1	-	-	-
1435	Q28 Sonstige angeborene Fehlbildungen d. Kreislaufsystems	2491	50	89	95	152	188	191	192	180	154	184	206	244	184	151	75	96	43	13	4	-	-	-
1436	Angeborene Fehlbildungen des Atmungssystems (Q30-Q34)	2402	902	292	89	63	179	159	128	96	70	65	73	59	52	57	35	40	18	17	6	2	-	-
1437	Q30 Angeborene Fehlbildungen der Nase	981	143	39	31	25	156	146	125	80	55	50	47	37	20	14	10	2	-	1	-	-	-	-
1438	Q31 Angeborene Fehlbildungen des Kehlkopfes	614	328	85	14	3	8	2	-	5	7	4	14	16	22	28	15	28	13	15	5	2	-	-
1439	Q32 Angeborene Fehlbildungen der Trachea u. der Bronchien	332	179	108	20	11	2	-	-	-	1	-	2	1	-	4	1	3	-	-	-	-	-	-
1440	Q33 Angeborene Fehlbildungen der Lunge	306	186	41	13	6	4	4	2	7	6	4	5	2	7	7	6	3	3	-	-	-	-	-
1441	Q34 Sonstige angeborene Fehlbildungen d. Atmungssystems	169	66	19	11	18	9	7	1	4	1	7	5	3	3	4	3	4	2	1	1	-	-	-
1442	Lippen-, Kiefer- und Gaumenspalte (Q35-Q37)	4264	2112	618	392	343	321	158	91	50	45	24	22	30	20	15	7	7	5	2	1	1	-	-
1443	Q35 Gaumenspalte	1083	650	231	90	30	20	17	11	4	2	5	1	6	3	4	3	2	2	1	-	1	-	-
1444	Q36 Lippenspalte	406	303	28	20	13	17	7	8	1	3	3	2	-	-	-	-	1	-	-	-	-	-	-
1445	Q37 Gaumenspalte mit Lippenspalte	2775	1159	359	282	300	284	134	72	45	40	16	19	24	17	11	4	4	3	1	1	-	-	-
1446	Sonstige angeborene Fehlbildungen des Verdauungssystems (Q38-Q45)	7042	3982	609	258	183	137	106	72	73	79	148	199	193	207	188	134	195	151	81	39	7	-	1
1447	Q38 Sonstige angeborene Fehlbildungen der Zunge, des Mundes und des Rachens	1301	1105	54	38	8	6	5	4	3	7	12	16	10	7	7	6	8	3	1	1	-	-	-
1448	Q39 Angeborene Fehlbildungen des Ösophagus	513	302	105	34	13	5	5	2	5	3	2	3	3	6	3	6	5	5	2	1	-	-	-
1449	Q40 Sonstige angeborene Fehlbildungen des oberen Verdauungstraktes	1111	1032	15	8	10	3	-	3	-	-	4	6	8	4	4	4	5	3	-	1	1	-	-
1450	Q41 Angeborene(s) Fehlen, Atresie u. Stenose d. Dünndarmes	214	201	9	1	2	-	-	-	-	-	-	-	-	-	-	-	-	-	-	-	-	-	-
1451	Q42 Angeborene(s) Fehlen, Atresie u. Stenose d. Dickdarmes	750	613	82	27	12	8	-	-	1	1	2	-	-	-	1	-	1	-	2	-	-	-	-
1452	Q43 Sonstige angeborene Fehlbildungen des Darmes	2042	546	282	129	113	87	82	46	47	40	76	90	77	85	63	56	80	76	43	22	2	-	-
1453	Q44 Angeborene Fehlbildungen der Gallenblase, der Gallengänge und der Leber	857	152	52	17	19	14	6	12	10	20	40	61	77	84	86	54	64	49	27	10	2	-	1
1454	Q45 Sonst. angeborene Fehlbildungen d. Verdauungssystems	254	31	10	4	6	14	8	5	7	8	12	22	18	21	24	11	31	15	3	3	1	-	-
1455	Angeborene Fehlbildungen der Genitalorgane (Q50-Q56)	14562	1945	6495	2253	966	536	329	340	363	425	203	194	186	123	125	68	83	78	27	20	2	-	1
1456	Q50 Angeborene Fehlbildungen der Ovarien, der Tubae uterinae und der Liggg. lata uteri	1246	97	2	-	31	113	98	99	121	83	98	112	98	63	69	51	50	43	12	6	-	-	-
1457	Q51 Angeborene Fehlbildungen des Uterus u. der Cervix uteri	418	1	1	-	13	68	47	81	108	52	21	8	9	4	1	1	2	-	-	1	-	-	-
1458	Q52 Sonstige angeborene Fehlbildungen der weiblichen Genitalorgane	598	69	59	28	82	117	57	38	25	19	11	8	15	7	8	-	13	20	10	11	1	-	-
1459	Q53 Nondescensus testis	7445	885	3967	1618	588	87	45	45	41	24	26	30	32	20	14	7	7	7	1	1	-	-	-
1460	Q54 Hypospadie	3581	735	2128	429	127	43	16	13	11	11	13	8	12	6	10	3	5	5	3	1	1	-	1
1461	Q55 Sonst. angeborene Fehlbildungen d. männl. Genitalorgane	1244	143	335	177	124	106	64	64	56	32	33	28	20	23	23	6	6	3	1	-	-	-	-
1462	Q56 Unbestimmtes Geschlecht u. Pseudohermaphroditismus	30	15	3	1	1	2	2	-	1	4	1	-	-	-	-	-	-	-	-	-	-	-	-
1463	Angeborene Fehlbildungen des Harnsystems (Q60-Q64)	8144	3005	1778	997	359	239	235	168	127	91	134	187	191	153	135	85	112	84	37	18	8	-	1
1464	Q60 Nierengenesie und sonst. Reduktionsdefekte der Niere	194	117	32	19	8	5	1	-	-	1	2	-	2	4	-	-	2	-	1	-	-	-	-
1465	Q61 Zystische Nierenkrankheit	990	261	41	34	11	12	11	14	12	24	67	89	114	80	73	39	48	47	7	4	2	-	-
1466	Q62 Angeborene obstruktive Defekte des Nierenbeckens und angeborene Fehlbildungen des Ureters	4616	1992	1335	567	171	94	86	40	41	30	27	36	30	34	23	26	37	21	12	9	4	-	1
1467	Q63 Sonstige angeborene Fehlbildungen der Niere	502	200	113	47	9	16	14	12	11	10	3	18	10	5	6	5	5	8	-	-	-	-	-
1468	Q64 Sonstige angeborene Fehlbildungen des Harnsystems	1842	435	257	330	160	112	123	102	63	26	35	44	35	25	34	14	22	9	10	4	2	-	-
1469	Angeborene Fehlbildungen und Deformitäten des Muskel-Skelett-Systems (Q65-Q79)	24258	8740	2508	1845	2794	2457	1369	954	679	535	560	527	416	279	201	138	115	99	31	6	5	-	-
1470	Q65 Angeborene Deformitäten der Hüfte	7385	3870	475	450	313	511	442	344	280	239	201	149	66	19	14	2	4	2	3	-	1	-	-
1471	Q66 Angeborene Deformitäten der Füße	6729	2445	418	612	1399	530	209	139															

2 Vollstationäre Patienten und Patientinnen der Krankenhäuser 2013

2.2 Nach Hauptdiagnose¹⁾ (dreistelliger ICD-Schlüssel) und Altersgruppen Anzahl

Lfd. Nr.	Pos.-Nr. der ICD-10 / Hauptdiagnose ¹⁾	Ins-gesamt ²⁾	Davon im Alter von ... bis unter ... Jahre																				
			unter 1	1-5	5-10	10-15	15-20	20-25	25-30	30-35	35-40	40-45	45-50	50-55	55-60	60-65	65-70	70-75	75-80	80-85	85-90	90-95	95 u. älter
1473	Q68 Sonstige angeborene Muskel-Skelett-Deformitäten	562	154	95	75	73	77	30	21	11	8	7	3	4	1	2	-	1	-	-	-	-	-
1474	Q69 Polydaktylie	750	449	228	35	20	3	5	3	3	2	1	-	-	-	-	-	-	1	-	-	-	-
1475	Q70 Syndaktylie	629	191	275	64	36	21	10	6	8	4	4	5	5	-	-	-	-	-	-	-	-	-
1476	Q71 Reduktionsdefekte der oberen Extremität	406	55	163	51	21	26	16	10	7	10	8	12	9	10	5	3	-	-	-	-	-	-
1477	Q72 Reduktionsdefekte der unteren Extremität	646	35	75	106	152	152	52	34	16	4	12	8	-	-	-	-	-	-	-	-	-	-
1478	Q73 Reduktionsdefekte n. n. bez. Extremität(en)	79	6	2	1	2	-	1	-	-	-	8	15	23	16	5	-	-	-	-	-	-	-
1479	Q74 Sonstige angeborene Fehlbildungen der Extremität(en)	1 438	101	103	104	293	234	133	98	72	49	52	71	53	18	23	15	11	5	1	2	-	-
1480	Q75 Sonstige angeborene Fehlbildungen der Schädel- und Gesichtschädelknochen	1 106	666	309	47	24	16	15	11	5	-	3	2	4	1	2	-	-	-	1	-	-	-
1481	Q76 Angeborene Fehlbildungen der Wirbelsäule und des knöchernen Thorax	535	64	103	82	87	41	16	10	17	12	18	17	22	14	8	8	7	6	2	1	-	-
1482	Q77 Osteochondrodysplasie mit Wachstumsstörungen der Röhrenknochen und der Wirbelsäule	153	47	46	15	18	8	9	4	2	-	-	-	2	2	-	-	-	-	-	-	-	-
1483	Q78 Sonstige Osteochondrodysplasien	686	47	65	109	154	134	49	27	31	13	12	13	15	5	5	1	2	3	-	1	-	-
1484	Q79 Angeborene Fehlbildungen des Muskel-Skelett-Systems, a.n.k.	755	513	89	23	13	29	17	5	7	5	11	10	6	2	3	6	5	4	-	-	2	-
1485	Sonstige angeborene Fehlbildungen (Q80-Q89)	7 595	824	589	349	306	696	1 021	776	627	432	410	471	322	236	184	100	132	70	32	14	4	-
1486	Q80 Ichthyosis congenita	126	34	19	6	4	6	8	-	3	2	8	7	4	2	7	2	6	4	-	-	-	-
1487	Q81 Epidermolysis bullosa	80	21	7	12	3	14	3	2	2	1	-	3	3	1	-	3	4	1	-	-	-	-
1488	Q82 Sonstige angeborene Fehlbildungen der Haut	2 062	544	304	114	121	80	70	67	54	59	101	116	105	93	60	43	61	35	20	12	3	-
1489	Q83 Angeborene Fehlbildungen der Mamma (Brustdrüse)	3 394	6	-	1	11	461	866	619	475	286	228	221	105	55	38	11	11	-	-	-	-	-
1490	Q84 Sonstige angeborene Fehlbildungen des Integumentes	89	55	7	6	7	7	4	1	-	-	1	1	-	-	-	-	-	-	-	-	-	-
1491	Q85 Phakomatosen, anderenorts nicht klassifiziert	1 512	60	221	189	141	110	58	74	83	73	67	101	89	69	68	30	50	20	6	2	1	-
1492	Q86 Angeborene Fehlbildungssyndrome durch bekannte äußere Ursachen, a.n.k.	20	18	1	-	-	-	-	-	-	-	-	-	1	-	-	-	-	-	-	-	-	-
1493	Q87 Sonstige näher bezeichnete angeborene Fehlbildungssyndrome mit Beteiligung mehrerer Systeme	65	11	9	7	10	9	5	3	3	2	-	3	-	1	2	-	-	-	-	-	-	-
1494	Q89 Sonstige angeborene Fehlbildungen, a.n.k.	247	75	21	14	9	11	9	2	10	8	11	18	12	13	14	9	5	5	1	-	-	-
1495	Chromosomenanomalien, anderenorts nicht klassifiziert (Q90-Q99)	907	586	72	72	34	35	18	11	6	7	13	16	14	13	6	1	1	2	-	-	-	-
1496	Q90 Down-Syndrom	530	419	25	18	11	5	7	4	3	2	6	4	13	7	5	1	-	-	-	-	-	-
1497	Q91 Edwards-Syndrom und Patau-Syndrom	86	78	3	2	3	-	-	-	-	-	-	-	-	-	-	-	-	-	-	-	-	-
1498	Q92 Sonstige Trisomien und partielle Trisomien der Autosomen, a.n.k.	25	17	-	4	-	4	-	-	-	-	-	-	-	-	-	-	-	-	-	-	-	-
1499	Q93 Monosomien und Deletionen der Autosomen, a.n.k.	113	23	32	33	8	10	3	2	1	1	-	-	-	-	-	-	-	-	-	-	-	-
1500	Q95 Balancierte Chromosomen-Rearrangements und Struktur-Marker, a.n.k.	1	-	-	-	-	-	-	-	-	1	-	-	-	-	-	-	-	-	-	-	-	-
1501	Q96 Turner-Syndrom	42	26	1	5	2	5	-	-	-	-	-	2	-	1	-	-	-	-	-	-	-	-
1502	Q97 Sonstige Anomalien der Gonosomen bei weibliche Phänotyp, a.n.k.	5	2	1	1	1	-	-	-	-	-	-	-	-	-	-	-	-	-	-	-	-	-
1503	Q98 Sonstige Anomalien der Gonosomen bei männliche Phänotyp, a.n.k.	25	4	2	1	2	5	3	1	-	3	1	1	-	1	-	-	1	-	-	-	-	-
1504	Q99 Sonstige Chromosomenanomalien, a.n.k.	80	17	8	8	7	6	5	4	2	-	6	9	1	4	1	-	1	1	-	-	-	-
1505	Symptome und abnorme klinische und Laborbefunde, die anderenorts klassifiziert sind (R00-R99)	920 025	16 403	17 793	18 787	34 234	47 201	38 025	33 478	32 273	31 759	41 034	52 841	57 810	55 672	56 836	53 421	85 676	91 674	75 199	54 450	22 205	3 254
1506	Symptome, die das Kreislaufsystem und das Atmungssystem betreffen (R00-R09)	241 792	4 236	1 514	1 767	3 765	7 040	7 691	8 027	8 977	10 396	14 671	19 422	21 326	20 257	19 390	16 728	23 965	22 646	15 738	10 049	3 661	526
1507	R00 Störungen des Herzschlages	30 577	111	87	194	455	1 330	1 864	1 747	1 539	1 445	1 838	2 175	2 063	1 838	1 973	1 751	2 727	2 915	2 253	1 601	588	83
1508	R01 Herzgeräusche und andere Herz-Schallphänomene	361	300	16	10	7	3	2	2	1	4	-	2	2	1	2	1	2	2	1	2	-	-
1509	R02 Gangrän, a.n.k.	1 640	7	5	8	8	11	17	17	27	42	47	84	99	134	131	134	183	211	187	164	103	21
1510	R03 Abnormer Blutdruckwert ohne Diagnose	371	5	11	7	26	53	22	20	21	16	23	36	31	26	18	12	14	7	4	-	-	1
1511	R04 Blutung aus den Atemwegen	26 523	29	252	357	342	493	529	467	469	528	773	1 085	1 571	1 857	2 185	2 297	3 576	3 796	3 052	2 009	746	110
1512	R05 Husten	2 640	111	180	94	116	92	71	59	78	98	124	173	205	223	207	187	203	169	127	87	30	6
1513	R06 Störungen der Atmung	37 898	3 617	887	571	1 377	1 993	1 456	1 369	1 226	1 264	1 637	2 054	2 335	2 354	2 369	2 198	3 344	3 412	2 324	1 454	561	96
1514	R07 Hals- und Brustschmerzen	136 204	2	60	515	1 415	2 917	3 487	4 095	5 361	6 717	9 861	13 399	14 551	13 386	12 096	9 765	13 331	11 624	7 439	4 469	1 528	186
1515	R09 Sonstige Symptome, die das Kreislaufsystem und das Atmungssystem betreffen	5 578	54	16	11	19	148	242	251	254	285	364	416	469	438	409	377	587	503	348	259	105	23
1516	Symptome, die das Verdauungssystem und das Abdomen betreffen (R10-R19)	192 638	2 944	4 187	7 904	15 943	19 735	14 654	11 288	9 292	7 800	8 781	10 019	10 176	9 383	9 599	8 740	12 449	11 851	8 904	6 098	2 490	401
1517	R10 Bauch- und Beckenschmerzen	134 283	367	1 202	5 345	14 041	17 723	13 044	9 907	8 017	6 584	7 028	7 533	6 957	5 843	5 477	4 755	6 373	5 888	4 270	2 651	1 105	173
1518	R11 Übelkeit und Erbrechen	27 512	1 728	2 626	2 071	1 360	1 251	913	762	662	551	768	964	1 140	1 142	1 310	1 359	2 217	2 373	1 951	1 589	654	121
1519	R12 Sodbrennen	293	1	6	12	19	20	10	14	12	17	14	26	19	19	20	25	20	28	6	4	1	-
1520	R13 Dysphagie	10 929	122	161	161	100	126	161	150	186	199	315	453	602	737	891	921	1 430	1 486	1 256	988	416	68
1521	R14 Flatulenz und verwandte Zustände	1 940	483	64	53	104	74	75	51	39	51	69	72	100	70	83	88	121	117	107	80	33	6
1522	R15 Stuhlinkontinenz	2 766	-	25	118	47	23	15	29	29	47	64	148	195	273	301	301	483	370	186	82	28	2
1523	R16 Hepatomegalie und Splenomegalie, a.n.k.	548	15	24	12	14	45	29	32	29	27	31	29	42	42	35	34	51	28	21	6	1	1
1524	R17 Gelbsucht, nicht näher bezeichnet	903	115	2	7	17	26	21	17	26	9	25	36	59	47	57	59	81	80	89	81	42	7
1525	R18 Aszites	7 986	11	3	4	5	30	22	46	65	109	223	473	766	937	1 149	898	1 216	975	598	356	90	10
1526	R19 Sonstige Symptome, die das Verdauungssystem und das Abdomen betreffen	5 478	102	74	121	236	417	364	280	227	206	244	285	296	273	276	300	457	506	420	261	120	13
1527	Symptome, die die Haut und das Unterhautgewebe betreffen (R20-R23)	27 010	910	516	310	526	1 138	1 822	2 266	2 328	2 183	2 448	2 599	2 311	1 633	1 365	1 024	1 210					

2 Vollstationäre Patienten und Patientinnen der Krankenhäuser 2013

2.2 Nach Hauptdiagnose¹⁾ (dreistelliger ICD-Schlüssel) und Altersgruppen Anzahl

Lfd. Nr.	Pos.-Nr. der ICD-10 / Hauptdiagnose ¹⁾	Ins-gesamt ²⁾	Davon im Alter von ... bis unter ... Jahre																				
			Anzahl																				
			unter 1	1-5	5-10	10-15	15-20	20-25	25-30	30-35	35-40	40-45	45-50	50-55	55-60	60-65	65-70	70-75	75-80	80-85	85-90	90-95	95 u. älter
1528	R20 Sensibilitätsstörungen der Haut	21 332	1	18	77	350	997	1 685	2 135	2 189	2 059	2 254	2 319	2 008	1 420	1 065	754	811	609	325	191	59	6
1529	R21 Hautausschlag u. sonstige unspezifische Hauteruptionen	1 013	89	99	36	37	49	53	51	47	43	50	62	68	40	39	39	69	50	43	33	13	3
1530	R22 Lokalisierte Schwellung, Raumforderung und Knoten der Haut und der Unterhaut	2 939	81	91	79	63	63	69	67	81	70	128	192	195	148	220	190	277	310	268	217	105	25
1531	R23 Sonstige Hautveränderungen	1 726	739	308	118	76	29	15	13	11	11	16	26	40	25	41	41	53	57	51	37	14	5
1532	Symptome, die das Nervensystem und das Muskel-Skelett-System betreffen (R25-R29)	38 748	465	757	343	363	425	274	279	307	364	502	778	991	1 032	1 321	1 833	4 271	6 750	7 422	6 688	3 105	478
1533	R25 Abnorme unwillkürliche Bewegungen	2 483	181	116	72	135	195	97	90	88	87	104	155	179	150	130	130	165	179	112	77	36	5
1534	R26 Störungen des Ganges und der Mobilität	25 194	4	316	98	76	73	63	92	102	140	198	350	455	555	830	1 316	3 220	5 074	5 426	4 567	1 965	274
1535	R27 Sonstige Koordinationsstörungen	1 125	93	129	44	22	26	12	18	13	22	29	55	78	82	71	77	102	112	82	44	12	2
1536	R29 Sonstige Symptome, die das Nervensystem und das Muskel-Skelett-System betreffen	9 946	187	196	129	130	131	102	79	104	115	171	218	279	245	290	310	784	1 385	1 802	2 000	1 092	197
1537	Symptome, die das Harnsystem betreffen (R30-R39)	34 963	129	361	531	341	314	266	284	325	332	519	814	1 042	1 415	2 139	2 618	4 947	5 967	5 642	4 533	2 089	355
1538	R30 Schmerzen beim Wasserlassen	376	-	16	13	19	29	16	15	12	8	14	23	15	25	17	17	40	35	37	19	5	1
1539	R31 Nicht näher bezeichnete Hämaturie	17 257	22	95	147	143	147	113	108	139	159	238	356	481	642	948	1 225	2 481	3 125	3 037	2 380	1 086	185
1540	R32 Nicht näher bezeichnete Harninkontinenz	848	-	16	223	73	12	4	8	6	7	10	14	23	27	41	45	82	91	84	55	25	2
1541	R33 Harnverhaltung	12 196	24	160	54	45	80	90	87	94	92	140	235	343	473	801	1 005	1 786	2 102	1 955	1 691	802	137
1542	R34 Anurie und Oligurie	157	10	5	1	3	1	3	-	1	2	2	4	1	3	9	12	23	24	25	20	7	1
1543	R35 Polyurie	261	1	13	20	10	8	7	11	11	8	12	16	13	17	19	20	20	23	9	17	6	-
1544	R36 Ausfluss aus der Harnröhre	3	-	-	-	-	-	1	-	-	-	-	-	-	-	-	-	1	-	1	-	-	-
1545	R39 Sonstige Symptome, die das Harnsystem betreffen	3 865	72	56	73	48	37	32	55	62	56	103	166	166	228	304	294	514	567	494	351	158	29
1546	Symptome, die das Erkennungs- u. Wahrnehmungsvermögen, die Stimmung und das Verhalten betreffen (R40-R46)	81 621	839	663	630	1 847	3 325	2 989	2 811	2 945	2 938	3 876	5 113	5 373	5 232	5 142	4 879	7 928	9 147	7 906	5 562	2 194	282
1547	R40 Somnolenz, Sopor und Koma	16 237	53	175	84	202	891	1 029	902	871	794	1 015	1 186	1 067	835	698	630	1 074	1 276	1 397	1 293	650	115
1548	R41 Sonstige Symptome, die das Erkennungsvermögen und das Bewusstsein betreffen	5 944	115	187	100	162	289	204	129	120	124	164	242	292	289	348	388	658	709	669	504	226	25
1549	R42 Schwindel und Taumel	55 458	3	109	328	1 291	1 868	1 578	1 620	1 827	1 908	2 552	3 508	3 823	3 952	3 957	3 744	6 006	6 891	5 582	3 558	1 219	134
1550	R43 Störungen des Geruchs- und Geschmackssinnes	147	-	-	1	3	3	5	3	4	3	11	10	28	12	15	13	18	10	6	2	-	-
1551	R44 Sonstige Symptome, die die Sinneswahrnehmungen und das Wahrnehmungsvermögen betreffen	693	2	12	30	35	52	13	13	11	6	14	13	18	24	20	28	56	88	104	97	51	6
1552	R45 Symptome, die die Stimmung betreffen	2 829	641	134	57	124	199	148	136	103	98	108	137	133	109	84	69	106	160	138	102	41	2
1553	R46 Symptome, die das äußere Erscheinungsbild und das Verhalten betreffen	313	25	46	30	30	23	12	8	9	5	12	17	12	11	20	7	10	13	10	6	7	-
1554	Symptome, die die Sprache und die Stimme betreffen (R47-R49)	3 739	4	36	42	33	57	57	62	72	103	143	233	257	301	290	290	473	503	375	258	128	22
1555	R47 Sprech- und Sprachstörungen, a.n.k.	3 106	1	27	22	26	39	50	47	62	81	111	192	191	237	218	229	396	429	355	245	126	22
1556	R48 Dyslexie und sonstige Werkzeugstörungen, a.n.k.	59	-	3	3	2	1	1	3	-	1	4	-	7	3	5	6	1	10	4	4	1	-
1557	R49 Störungen der Stimme	574	3	6	17	5	17	6	12	10	21	28	41	59	61	67	55	76	64	16	9	1	-
1558	Allgemeinsymptome (R50-R69)	277 587	6 249	9 196	6 366	10 777	14 676	9 834	7 920	7 412	6 997	9 138	12 384	14 381	14 548	15 513	15 522	27 851	31 742	27 456	20 275	8 215	1 135
1559	R50 Fieber sonstiger und unbekannter Ursache	8 778	780	766	328	186	205	282	291	306	299	355	402	498	485	562	575	841	751	477	265	104	20
1560	R51 Kopfschmerz	26 597	4	442	1 763	3 045	3 110	2 227	1 938	1 848	1 595	1 713	1 741	1 611	1 136	863	654	982	890	561	348	114	12
1561	R52 Schmerz, a.n.k.	9 022	1	17	30	54	140	154	163	229	263	434	700	898	871	747	732	1 107	1 042	736	467	202	35
1562	R53 Unwohlsein und Ermüdung	8 036	24	88	97	146	169	161	181	184	195	298	383	430	395	558	534	931	1 066	932	799	400	65
1563	R54 Senilität	176	-	-	-	-	-	-	1	-	-	-	-	1	-	-	1	3	7	24	49	33	9
1564	R55 Synkope und Kollaps	162 107	41	593	1 812	5 319	8 723	5 339	3 784	3 356	3 353	4 569	6 501	7 987	8 526	9 399	9 882	18 698	22 337	20 042	14 965	6 068	813
1565	R56 Krämpfe, a.n.k.	19 788	1 767	5 412	1 689	1 416	1 392	577	498	471	387	550	721	697	590	592	451	628	664	543	474	236	33
1566	R57 Schock, a.n.k.	6 838	25	12	14	41	72	74	82	96	81	132	265	342	439	489	552	937	1 018	1 014	768	339	46
1567	R58 Blutung, a.n.k.	1 855	8	9	7	3	15	15	23	28	25	25	65	84	112	142	138	235	316	287	222	83	13
1568	R59 Lymphknotenvergrößerung	7 644	14	122	135	116	233	355	411	381	342	452	658	688	702	724	535	805	604	263	81	22	1
1569	R60 Ödem, a.n.k.	3 730	15	19	15	31	45	100	149	152	145	183	259	272	281	283	236	373	393	353	282	128	16
1570	R61 Hyperhidrose	889	24	2	11	7	98	186	142	90	41	63	42	29	24	20	29	25	32	13	9	2	-
1571	R62 Ausbleiben der erwarteten normalen physiologischen Entwicklung	2 111	984	859	188	69	8	-	-	-	-	-	-	-	1	-	-	2	-	-	-	-	-
1572	R63 Symptome, die die Nahrungs- und Flüssigkeitsaufnahme betreffen	17 783	1 796	735	270	326	427	297	229	243	251	323	558	744	899	1 001	1 081	2 108	2 457	2 057	1 459	454	68
1573	R64 Kachexie	1 001	3	1	2	9	24	57	18	17	12	24	60	74	66	101	103	127	111	101	68	19	4
1574	R65 Systemisches inflammatorisches Response-Syndrom (SIRS)	-	-	-	-	-	-	-	-	-	-	-	-	-	-	-	-	-	-	-	-	-	-
1575	R68 Sonstige Allgemeinsymptome	1 215	763	119	5	9	15	10	9	10	8	16	23	26	20	30	16	42	35	28	20	11	-
1576	R69 Unbekannte und n. n. bez. Krankheitsursachen	17	-	-	-	-	-	-	1	1	-	1	5	1	1	1	1	3	2	-	-	-	-
1577	Abnorme Blutuntersuchungsbefunde ohne Vorliegen einer Diagnose (R70-R79)	6 293	285	153	110	166	196	183	200	225	203	251	379	485	502	518	491	710	609	329	229	59	10
1578	R70 Beschleunigte Blutkörperchen-senkungsreaktion und Veränderungen der Plasmaviskosität	112	3	-	1	-	2	-	-	2	-	-	4	11	7	6	11	26	17	13	6	1	-
1579	R71 Veränderung der Erythrozyten	14	-	2	-	-	-	-	-	-	-	-	-	-	2	1	3	-	1	3	1	1	-
1580	R72 Veränderung der Leukozyten, a.n.k.	128	3	9	3	5	5	3	-	3	6	4	10	9	10	9	13	14	10	2	-	-	1
1581	R73 Erhöhter Blutglukosewert	492	4	70	41	60	19	22	15	13	13	12	16	29	24	27	22	23	30	20	18	11	3
1582	R74 Abnorme Serumenzymwerte	3 491	50	53	40	69	124	124	157	166	150	188	280	323	289	274	226	355	302	165	127	25	4
1583	R75 Laborhinweis auf Humanes Immundefizienz-Virus (HIV)	-	-	-	-	-	-	-	-	-	-	-	-	-	-	-	-	-	-	-	-	-	-
1584	R76 Sonstige abnorme immunologische Serum-befunde	167	10	6	13	6	7	2	3	3	5	11	11	10	13	15	9	17	18	1	7	-	-

2 Vollstationäre Patienten und Patientinnen der Krankenhäuser 2013

2.2 Nach Hauptdiagnose¹⁾ (dreistelliger ICD-Schlüssel) und Altersgruppen Anzahl

Lfd. Nr.	Pos.-Nr. der ICD-10 / Hauptdiagnose ¹⁾	Ins-gesamt ²⁾	Davon im Alter von ... bis unter ... Jahre																				
			unter 1	1-5	5-10	10-15	15-20	20-25	25-30	30-35	35-40	40-45	45-50	50-55	55-60	60-65	65-70	70-75	75-80	80-85	85-90	90-95	95 u. älter
1585	R77 Sonstige Veränderungen der Plasmaproteine	920	43	2	-	1	2	5	5	10	6	8	22	49	106	124	147	184	135	46	20	5	-
1586	R78 Nachweis von Drogen und anderen Substanzen, die normalerweise nicht im Blut vorhanden sind	49	-	-	-	1	-	2	1	2	-	-	6	5	1	7	10	8	2	3	-	1	-
1587	R79 Sonstige abnorme Befunde der Blutchemie	920	172	11	12	24	37	25	19	26	21	28	30	47	51	53	57	83	88	70	48	16	2
1588	Abnorme Urinuntersuchungsbefunde ohne Vorliegen einer Diagnose (R80-R82)	786	34	76	57	68	57	28	25	36	36	42	46	55	46	49	35	50	26	14	6	-	-
1589	R80 Isolierte Proteinurie	506	1	11	19	51	32	24	21	32	33	37	37	50	36	38	27	34	16	5	2	-	-
1590	R81 Glukosurie	48	2	23	11	5	4	2	-	-	-	-	-	1	-	-	-	-	-	-	-	-	-
1591	R82 Sonstige abnorme Urinbefunde	232	31	42	27	12	21	2	4	4	3	5	9	4	10	11	8	16	10	9	4	-	-
1592	Abnorme Befunde ohne Vorliegen e. Diagnose b.d. Untersuchung and. Körperflüssigk., Substanzen u. Gewebe (R83-R89)	1 619	69	3	5	9	7	62	110	131	120	178	204	163	101	90	70	108	110	49	27	3	-
1593	R83 Abnorme Liquorbefunde	103	2	-	2	3	3	5	3	10	6	8	13	10	7	12	6	8	3	-	2	-	-
1594	R84 Abnorme Befunde in Untersuchungsmaterialien aus Atemwegen und Thorax	37	4	1	2	-	-	-	1	1	2	1	4	2	1	4	2	6	4	1	-	1	-
1595	R85 Abnorme Befunde in Untersuchungsmaterialien aus Verdauungsorganen und Bauchhöhle	178	2	2	-	5	2	-	1	2	-	3	6	9	17	12	16	24	35	25	16	1	-
1596	R86 Abnorme Befunde in Untersuchungsmaterialien aus den männlichen Genitalorganen	5	-	-	-	-	-	-	-	-	-	-	-	-	-	-	2	1	2	-	-	-	-
1597	R87 Abnorme Befunde in Untersuchungsmaterialien aus den weiblichen Genitalorganen	1 135	2	-	-	-	-	50	99	113	109	156	172	137	69	53	38	56	58	16	6	1	-
1598	R89 Abnorme Befunde in Untersuchungsmaterialien aus anderen Körperorganen, -systemen und -geweben	161	59	-	1	1	2	7	6	5	3	10	9	5	7	9	6	13	8	7	3	-	-
1599	Abnorme Befunde ohne Vorliegen einer Diagnose bei bildgebender Diagnostik und Funktionsprüfungen (R90-R94)	13 172	198	330	722	396	231	164	206	223	287	484	849	1 249	1 222	1 420	1 190	1 714	1 295	673	244	69	6
1600	R90 Abnorme Befunde bei der bildgebenden Diagnostik des Zentralnervensystems	1 261	22	20	22	18	28	42	53	66	58	94	107	130	106	105	74	138	91	54	22	10	1
1601	R91 Abnorme Befunde bei der bildgeb. Diagnostik der Lunge	3 700	5	2	1	4	23	32	40	56	56	108	193	319	404	461	444	654	525	266	86	20	1
1602	R92 Abnorme Befunde bei der bildgebenden Diagnostik der Mamma (Brustdrüse)	718	-	-	-	-	-	-	3	6	23	36	92	177	83	88	63	76	49	15	5	2	-
1603	R93 Abnorme Befunde bei der bildgebenden Diagnostik sonstiger Körperstrukturen	2 642	87	23	21	16	31	35	53	49	70	107	186	238	229	317	248	372	288	173	75	22	2
1604	R94 Abnorme Ergebnisse von Funktionsprüfungen	4 851	84	285	678	358	149	55	57	46	80	139	271	385	400	449	361	474	342	165	56	15	2
1605	Ungeäußerte u. unbekannte Todesursachen (R95-R99)	57	41	1	-	-	-	1	-	-	-	1	1	1	-	-	1	-	2	4	3	1	-
1606	R95 Plötzlicher Kindstod	33	32	1	-	-	-	-	-	-	-	-	-	-	-	-	-	-	-	-	-	-	-
1607	R96 Sonstiger plötzlicher Tod unbekannter Ursache	7	-	-	-	-	-	-	-	-	-	1	1	1	-	-	-	-	-	1	1	2	-
1608	R98 Tod ohne Anwesenheit anderer Personen	1	1	-	-	-	-	-	-	-	-	-	-	-	-	-	-	-	-	-	-	-	-
1609	R99 Sonst. ungenau oder n. n. bez. Todesursache	16	8	-	-	-	-	1	-	-	-	-	-	-	-	-	1	-	1	3	1	1	-
1610	Verletzungen, Vergiftungen und bestimmte andere Folgen äußerer Ursachen (S00-T98)	1 916 270	23 801	62 028	51 757	61 333	84 457	87 704	72 513	62 173	57 337	75 212	101 594	111 995	111 391	113 086	104 957	162 854	177 051	164 122	143 376	73 240	14 289
1611	Verletzungen des Kopfes (S00-S09)	380 165	19 138	38 061	22 530	22 612	27 833	24 523	16 555	11 994	9 844	11 663	14 686	15 168	13 466	12 639	11 517	19 234	23 457	24 692	24 253	13 448	2 852
1612	S00 Oberflächliche Verletzung des Kopfes	58 534	8 854	8 814	3 498	3 175	3 424	2 594	1 562	1 182	969	1 161	1 427	1 448	1 317	1 286	1 282	2 259	3 157	3 798	4 180	2 581	566
1613	S01 Offene Wunde des Kopfes	14 517	137	2 492	1 037	374	441	532	457	373	312	413	547	633	553	558	554	860	1 051	1 059	1 211	724	199
1614	S02 Fraktur des Schädels und der Gesichtsschädelknochen	41 710	964	779	726	980	3 047	4 469	3 461	2 451	1 974	2 252	2 739	2 586	2 120	1 824	1 523	2 191	2 346	2 312	1 938	877	151
1615	S03 Luxation, Verstauchung und Zerrung von Gelenken und Bändern des Kopfes	712	2	137	88	41	48	43	36	25	24	18	35	40	24	9	19	30	31	28	21	11	2
1616	S04 Verletzung von Hirnnerven	158	-	-	-	9	9	23	12	14	14	11	11	10	11	10	6	5	6	4	1	2	-
1617	S05 Verletzung des Auges und der Orbita	5 185	4	146	246	301	363	392	372	275	291	347	420	367	275	229	179	260	247	197	174	82	18
1618	S06 Intrakranielle Verletzung	256 875	9 136	25 570	16 834	17 602	20 314	16 272	10 522	7 580	6 173	7 319	9 378	9 968	9 065	8 627	7 860	13 466	16 457	17 138	16 598	9 100	1 896
1619	S07 Zerquetschung des Kopfes	7	-	1	-	2	-	-	-	-	-	-	-	-	-	1	1	-	-	1	1	-	-
1620	S08 Traumatische Amputation von Teilen des Kopfes	1 024	-	16	11	22	19	39	30	26	27	56	52	49	65	62	65	112	111	104	94	51	13
1621	S09 Sonstige und nicht näher bezeichnete Verletzungen des Kopfes	1 443	41	106	90	106	168	159	103	68	60	86	77	67	36	33	28	51	51	51	35	20	7
1622	Verletzungen des Halses (S10-S19)	27 469	49	257	494	1 013	2 485	2 869	1 918	1 514	1 183	1 452	1 711	1 538	1 277	1 094	938	1 485	1 750	1 826	1 575	885	156
1623	S10 Oberflächliche Verletzung des Halses	1 260	16	56	100	132	139	107	91	83	69	56	73	54	47	44	23	34	37	40	40	18	1
1624	S11 Offene Wunde des Halses	421	1	19	26	5	22	29	36	23	21	32	40	43	23	18	11	20	15	16	16	3	2
1625	S12 Fraktur im Bereich des Halses	8 948	-	10	18	49	197	297	216	205	144	258	396	416	387	479	506	852	1 152	1 327	1 209	699	131
1626	S13 Luxation, Verstauchung und Zerrung von Gelenken und Bändern in Halshöhe	15 191	25	160	330	808	2 042	2 327	1 487	1 125	889	1 008	1 073	901	696	442	309	418	395	325	263	147	21
1627	S14 Verletzung der Nerven und des Rückenmarks in Halshöhe	1 310	6	4	6	6	54	81	52	62	37	74	103	103	103	96	78	145	141	106	39	13	1
1628	S15 Verletzung von Blutgefäßen in Halshöhe	162	-	1	1	-	8	10	19	6	9	11	11	13	14	13	7	15	7	9	4	4	-
1629	S16 Verletzung von Muskeln und Sehnen in Halshöhe	70	-	3	4	3	16	6	4	5	7	3	7	2	6	2	1	-	-	1	-	-	-
1630	S17 Zerquetschung des Halses	21	-	-	2	4	1	1	4	-	2	2	1	2	-	-	-	-	-	1	-	-	-
1631	S18 Traumatische Amputation in Halshöhe	-	-	-	-	-	-	-	-	-	-	-	-	-	-	-	-	-	-	-	-	-	-
1632	S19 Sonst. und n.n.bez. Verletzungen des Halses	86	1	4	7	6	6	11	9	5	5	8	7	4	1	-	3	1	2	2	3	1	-
1633	Verletzungen des Thorax (S20-S29)	99 097	45	244	831	1 494	2 560	3 123	2 571	2 512	2 537	3 500	5 389	6 692	6 411	6 063	5 795	9 563	11 267	11 608	10 498	5 450	944
1634	S20 Oberflächliche Verletzung des Thorax	20 520	31	168	472	802	1 273	1 231	937	784	739	873	1 133	1 231	1 121	923	790	1 342	1 740	1 811	1 893	1 027	199
1635	S21 Offene Wunde des Thorax	812	-	13	19	26	53	104	72	53	59	50	70	58	43	39	31	52	33	19	14	4	-
1636	S22 Fraktur der Rippe(n), des Sternum u.d. Brustwirbelsäule	65 900	9	20	242	470	723	1 126	1 058	1 200	1 287	1 927	3 309	4 339	4 285	4 267	4 259	7 128	8 493	8 999	7 936	4 124	699
1637	S23 Luxation, Verstauchung und Zerrung von Gelenken und Bändern im Bereich des Thorax	957	1	6	34	83	90	78	45	41	45	50	55	48	44	28	32	44	61	66	71	28	7
1638	S24 Verletzung der Nerven und des Rückenmarks in Thoraxhöhe	519	-	7	-	9	33	46	26	30	25	39	48	51	31	23	37	27	33	23	17	14	-
1639	S25 Verletzung von Blutgefäßen des Thorax	154	-	-																			

2 Vollstationäre Patienten und Patientinnen der Krankenhäuser 2013

2.2 Nach Hauptdiagnose¹⁾ (dreistelliger ICD-Schlüssel) und Altersgruppen Anzahl

Lfd. Nr.	Pos.-Nr. der ICD-10 / Hauptdiagnose ¹⁾	Ins-gesamt ²⁾	Davon im Alter von ... bis unter... Jahre																				
			unter 1	1-5	5-10	10-15	15-20	20-25	25-30	30-35	35-40	40-45	45-50	50-55	55-60	60-65	65-70	70-75	75-80	80-85	85-90	90-95	95 u. älter
			Anzahl																				
1640	S26 Verletzung des Herzens	495	1	3	1	13	28	27	29	12	23	29	33	33	33	40	43	53	45	20	6	-	
1641	S27 Verletzung sonstiger u. n. bez. intrathorakaler Organe	8 974	-	19	37	54	281	415	341	333	318	476	678	855	789	701	574	877	809	619	527	233	38
1642	S28 Zerquetschung des Thorax und traumatische Amputation von Teilen des Thorax	3	-	-	1	-	-	-	-	-	-	-	1	-	1	-	-	-	-	-	-	-	-
1643	S29 Sonstige und n. n. bez. Verletzungen des Thorax	763	3	8	25	35	67	85	60	50	33	51	50	67	49	34	23	35	38	19	17	13	1
1644	Verletzungen des Abdomens, der Lumbosakralgegend, der Lendenwirbelsäule und des Beckens(S30-S39)	141 795	237	1 342	3 351	4 254	4 775	4 358	3 729	3 091	2 702	3 444	4 712	5 671	5 891	6 218	6 774	13 279	17 304	19 642	19 237	9 974	1 810
1645	S30 Oberflächliche Verletzung des Abdomens, der Lumbosakralgegend und des Beckens	30 138	86	475	1 285	1 815	1 710	1 462	1 097	852	744	842	1 029	1 114	988	962	960	1 950	2 717	3 453	3 885	2 249	463
1646	S31 Offene Wunde des Abdomens, der Lumbosakralgegend und des Beckens	2 906	4	123	286	162	200	265	213	207	144	175	203	195	141	133	104	112	99	73	50	14	3
1647	S32 Fraktur der Lendenwirbelsäule und des Beckens	88 712	-	13	88	359	1 106	1 230	1 304	1 097	1 096	1 475	2 314	3 168	3 727	4 281	4 999	10 135	13 483	15 335	14 691	7 511	1 300
1648	S33 Luxation, Verstauchung und Zerrung von Gelenken und Bändern der Lendenwirbelsäule und des Beckens	2 034	-	6	21	96	111	127	94	86	71	126	135	155	145	89	70	127	142	160	170	81	22
1649	S34 Verletzung der Nerven u. des lumbalen Rückenmarks in Höhe des Abdomens, d. Lumbosakralgegend u. des Beckens	289	-	-	1	8	15	33	25	20	25	19	25	21	29	16	12	11	10	8	8	3	-
1650	S35 Verletzung von Blutgefäßen in Höhe des Abdomens, der Lumbosakralgegend und des Beckens	252	1	-	-	1	7	10	11	10	9	10	15	21	20	19	13	41	20	23	13	6	2
1651	S36 Verletzung von intraabdominalen Organen	5 996	17	99	291	274	379	377	321	282	180	294	361	446	407	343	318	492	487	338	226	54	10
1652	S37 Verletzung der Harnorgane und der Beckenorgane	4 031	6	24	137	196	284	269	258	210	191	258	327	266	245	236	200	289	255	191	138	43	8
1653	S38 Zerquetschung und traumatische Amputation von Teilen des Abdomens, der Lumbosakralgegend und des Beckens	50	-	2	1	5	4	5	2	2	1	6	6	5	4	2	1	2	-	1	1	-	-
1654	S39 Sonstige und nicht näher bezeichnete Verletzungen des Abdomens, der Lumbosakralgegend und des Beckens	7 387	123	600	1 241	1 338	959	580	404	325	241	239	297	280	185	137	97	120	91	60	55	13	2
1655	Verletzungen der Schulter und des Oberarmes (S40-S49)	151 349	141	1 666	4 072	3 341	4 803	5 874	5 552	4 811	4 389	6 520	9 488	10 655	10 604	10 616	9 623	13 913	15 067	13 113	10 959	5 252	890
1656	S40 Oberflächliche Verletzung der Schulter u. d. Oberarmes	3 586	10	34	49	76	192	177	120	99	95	92	125	152	125	104	107	213	353	545	538	311	69
1657	S41 Offene Wunde der Schulter und des Oberarmes	747	1	16	66	34	36	57	50	40	27	38	48	56	26	29	26	30	45	39	40	25	18
1658	S42 Fraktur im Bereich der Schulter und des Oberarmes	111 655	128	1 611	3 930	3 062	3 081	2 889	2 844	2 643	2 448	3 556	5 496	6 610	7 377	7 969	7 763	11 515	12 796	11 261	9 430	4 518	728
1659	S43 Luxation, Verstauchung und Zerrung von Gelenken und Bändern des Schultergürtels	24 123	1	3	11	135	1 441	2 610	2 370	1 746	1 349	1 726	1 998	1 801	1 323	1 197	1 028	1 432	1 479	1 140	884	376	73
1660	S44 Verletzung v. Nerven in Höhe d.Schulter u. d. Oberarmes	125	-	-	7	4	5	15	10	5	9	7	15	12	5	2	7	5	6	5	4	2	-
1661	S45 Verletzung von Blutgefäßen in Höhe der Schulter und des Oberarmes	118	-	-	3	5	7	14	9	13	5	6	12	5	6	6	7	8	2	6	2	2	-
1662	S46 Verletzung von Muskeln und Sehnen in Höhe der Schulter und des Oberarmes	10 914	-	-	5	21	37	103	147	256	452	1 085	1 786	2 012	1 737	1 305	682	707	385	117	59	17	1
1663	S47 Zerquetschung der Schulter und des Oberarmes	25	-	1	1	1	1	3	1	2	1	5	3	2	1	1	-	-	-	1	-	-	1
1664	S48 Traumatische Amputation an Schulter und Oberarm	22	-	-	1	1	1	3	-	2	3	2	3	2	3	2	1	-	-	-	-	-	-
1665	S49 Sonstige und nicht näher bezeichnete Verletzungen der Schulter und des Oberarmes	34	1	1	-	2	2	3	1	5	-	3	2	5	1	1	2	3	-	-	1	1	-
1666	Verletzungen des Ellenbogens und des Unterarmes (S50-S59)	146 768	46	2 098	8 528	9 372	4 050	3 790	3 940	3 654	3 705	5 153	7 244	9 361	11 119	12 303	10 738	14 818	13 974	11 433	7 799	3 164	479
1667	S50 Oberflächliche Verletzung des Unterarmes	1 807	8	21	53	87	99	96	68	49	51	49	71	78	72	61	70	123	179	207	208	132	25
1668	S51 Offene Wunde des Unterarmes	3 812	-	41	81	142	214	256	235	190	156	216	286	283	206	198	173	210	245	234	249	160	37
1669	S52 Fraktur des Unterarmes	133 969	25	1 976	8 114	8 784	3 343	2 888	3 071	2 979	3 094	4 364	6 255	8 363	10 347	11 581	10 154	14 056	13 242	10 823	7 256	2 841	413
1670	S53 Luxation, Verstauchung und Zerrung des Ellenbogen-gelenkes und von Bändern des Ellenbogens	4 221	13	39	228	283	231	238	239	188	197	280	360	383	298	317	249	297	210	104	49	16	2
1671	S54 Verletzung von Nerven in Höhe des Unterarmes	641	-	3	15	20	50	76	70	45	50	56	54	50	41	30	16	28	19	11	6	1	-
1672	S55 Verletzung von Blutgefäßen in Höhe des Unterarmes	664	-	3	10	13	30	61	72	49	52	49	61	59	46	29	23	34	30	25	10	6	2
1673	S56 Verletzung v. Muskeln u. Sehnen i. Höhe des Unterarmes	1 491	-	14	25	35	79	154	172	138	97	129	142	130	98	79	46	62	45	26	15	5	-
1674	S57 Zerquetschung des Unterarmes	62	-	-	-	1	1	11	5	9	3	5	8	6	5	1	1	2	-	1	2	-	-
1675	S58 Traumatische Amputation am Unterarm	35	-	-	1	4	-	6	3	-	3	2	1	5	1	4	3	1	-	-	1	-	-
1676	S59 Sonst. und n. n. bez. Verletzungen des Unterarmes	66	-	1	1	3	3	4	5	7	2	3	6	4	5	3	6	2	3	4	1	-	-
1677	Verletzungen des Handgelenkes und der Hand (S60-S69)	60 982	58	1 231	1 302	1 986	4 619	6 134	5 178	4 241	3 645	4 414	5 502	5 279	4 164	3 484	2 231	2 797	2 214	1 280	817	334	72
1678	S60 Oberflächliche Verletzung des Handgelenkes u. d. Hand	1 659	6	99	90	68	112	120	97	84	71	87	114	110	101	69	43	80	92	78	88	40	10
1679	S61 Offene Wunde des Handgelenkes und der Hand	7 975	21	423	322	265	525	675	583	520	436	573	683	686	483	439	309	379	290	183	106	57	17
1680	S62 Fraktur im Bereich des Handgelenkes und der Hand	24 783	7	236	500	1 092	2 327	2 894	2 312	1 741	1 402	1 576	1 862	1 850	1 494	1 259	830	1 178	969	623	426	175	30
1681	S63 Luxation, Verstauchung und Zerrung von Gelenken und Bändern in Höhe des Handgelenkes und der Hand	6 124	-	9	35	93	296	505	474	444	410	559	742	710	505	405	235	276	197	111	77	32	9
1682	S64 Verletzung v. Nerven i. Höhe d. Handgelenkes u.d. Hand	2 888	2	20	34	89	265	388	312	218	218	236	292	267	173	135	79	78	51	22	7	2	-
1683	S65 Verletzung von Blutgefäßen in Höhe des Handgelenkes und der Hand	1 606	-	14	28	24	119	160	162	113	128	125	172	135	110	107	59	58	47	24	16	5	-
1684	S66 Verletzung von Muskeln und Sehnen in Höhe des Hand-gelenkes und der Hand	9 990	5	134	163	251	739	1 058	914	764	662	821	1 009	876	690	573	384	428	297	145	62	14	1
1685	S67 Zerquetschung des Handgelenkes und der Hand	168	-	10	5	4	14	13	13	15	10	10	15	20	18	10	4	3	2	2	-	-	-
1686	S68 Traumatische Amputation an Handgelenk und Hand	5 502	16	277	119	95	210	302	286	323	293	404	585	599	562	471	279	298	253	89	31	6	4
1687	S69 Sonstige und nicht näher bezeichnete Verletzungen des Handgelenkes und der Hand	287	1	9	6	5	12	19	25	19	15	23	28	26	28	16	9	19	16	3	4	3	1
1688	Verletzungen der Hüfte und des Oberschenkels (S70-S79)	204 551	242	1 030	946	1 396	1 760	1 766	1 442	1 334	1 465	2 096	3 785	5 067	6 677	8 267	9 642	18 919	28 522	37 916	42 089	24 788	5 402
1689	S70 Oberflächliche Verletzung der Hüfte u. d. Oberschenkels	19 127	14	66	135	246	404	379	267	231	234	271	484	526	578	709	790	1 508	2 620	3 329	3 647	2 250	439
1690	S71 Offene Wunde der Hüfte und des Oberschenkels	1 369	2	20	69	109	90	118	102	77	78	106	110	93	80	57	65	68	43	40	27	12	3
1691	S72 Fraktur des Femurs	172 587	218	914	649	782	945	1 004	801	715	861	1 244	2 402	3 559	5 089	6 424	7 802	15 949	24 546	33 622	37 848	22 287	4 926
1692	S73 Luxation, Verstauchung und Zerrung des Hüftgelenkes und von Bändern der Hüfte	3 211	6	19	51	62	69	46	38	26	26	34	64	93	115	195	235	477	590	508	362	171	24
1693	S74 Verletzung von Nerven in Höhe der Hüfte und des Oberschenkels	66	-	-	-	1	6	4	4	2	2	4	4	8	7	5	4	7	7	1	-	-	-

2 Vollstationäre Patienten und Patientinnen der Krankenhäuser 2013

2.2 Nach Hauptdiagnose¹⁾ (dreistelliger ICD-Schlüssel) und Altersgruppen Anzahl

Lfd. Nr.	Pos.-Nr. der ICD-10 / Hauptdiagnose ¹⁾	Ins-gesamt ²⁾	Davon im Alter von ... bis unter ... Jahre																				
			unter 1	1-5	5-10	10-15	15-20	20-25	25-30	30-35	35-40	40-45	45-50	50-55	55-60	60-65	65-70	70-75	75-80	80-85	85-90	90-95	95 u. älter
1694	S75 Verletzung von Blutgefäßen in Höhe der Hüfte und des Oberschenkels	206	-	-	3	7	5	6	15	11	10	9	10	9	12	18	6	20	20	26	12	7	-
1695	S76 Verletzung von Muskeln und Sehnen in Höhe der Hüfte und des Oberschenkels	7 809	1	10	39	174	224	197	205	262	243	417	694	758	787	854	736	884	685	385	186	58	10
1696	S77 Zerquetschung der Hüfte und des Oberschenkels	47	-	1	-	5	1	3	3	1	5	3	9	8	2	-	1	1	3	1	-	-	-
1697	S78 Traumatische Amputation an Hüfte und Oberschenkel	48	-	-	-	-	4	2	3	3	5	2	3	5	4	4	-	2	5	2	4	-	-
1698	S79 Sonstige und nicht näher bezeichnete Verletzungen der Hüfte und des Oberschenkels	81	1	-	-	10	12	7	4	6	1	6	5	8	3	1	3	3	3	2	3	3	-
1699	Verletzungen des Knies und des Unterschenkels (S80-S89)	232 219	57	830	1 908	7 118	14 998	16 405	14 125	12 719	11 957	16 238	20 047	19 582	17 154	15 749	12 665	16 384	14 031	9 488	6 980	3 123	661
1700	S80 Oberflächliche Verletzung des Unterschenkels	17 885	13	75	169	349	557	562	452	379	349	494	730	854	852	830	974	1 830	2 490	2 436	2 202	1 074	214
1701	S81 Offene Wunde des Unterschenkels	6 423	1	37	185	270	328	272	276	226	223	304	417	401	321	366	350	552	599	473	496	253	73
1702	S82 Fraktur des Unterschenkels, einschließlich des oberen Sprunggelenkes	135 912	41	690	1 397	4 105	5 381	5 757	5 784	5 767	5 853	8 468	11 508	13 091	12 628	11 966	9 675	12 199	9 698	5 931	3 935	1 687	351
1703	S83 Luxation, Verstauchung und Zerrung des Kniegelenkes und von Bändern des Kniegelenkes	57 135	1	14	123	2 299	8 538	9 470	6 862	5 148	4 193	5 077	5 184	3 544	2 108	1 369	807	947	723	407	230	72	19
1704	S84 Verletzung von Nerven in Höhe des Unterschenkels	119	-	-	-	3	6	9	10	8	9	17	12	14	14	4	2	5	3	2	1	-	-
1705	S85 Verletzung von Blutgefäßen in Höhe des Unterschenkels	205	-	-	1	3	8	16	6	8	11	9	17	9	13	13	14	23	21	13	10	9	1
1706	S86 Verletzung von Muskeln und Sehnen in Höhe des Unterschenkels	14 005	1	9	28	65	145	289	702	1 151	1 290	1 832	2 131	1 637	1 183	1 159	812	798	462	205	83	20	3
1707	S87 Zerquetschung des Unterschenkels	198	-	2	2	9	14	11	13	9	14	16	18	17	18	16	10	3	13	5	5	3	-
1708	S88 Traumatische Amputation am Unterschenkel	83	-	-	-	2	4	4	11	8	5	5	18	5	5	4	4	4	1	2	1	-	-
1709	S89 Sonstige und nicht näher bezeichnete Verletzungen des Unterschenkels	254	-	3	3	13	17	15	9	15	10	16	12	10	12	22	17	23	21	14	17	5	-
1710	Verletzungen der Knöchelregion und des Fußes (S90-S99)	38 485	49	422	673	1 157	2 467	3 014	2 623	2 428	2 210	2 826	3 635	3 710	3 264	2 364	1 705	2 006	1 707	1 082	783	307	53
1711	S90 Oberflächliche Verletzung der Knöchelregion und des Fußes	2 384	9	142	162	179	181	194	133	125	112	128	148	118	115	88	59	99	137	114	87	45	9
1712	S91 Offene Wunde der Knöchelregion und des Fußes	2 100	27	109	185	140	155	136	99	88	92	107	143	146	117	98	99	125	103	56	50	23	2
1713	S92 Fraktur des Fußes (ausgenommen oberes Sprunggelenk)	24 381	2	79	198	569	1 165	1 645	1 595	1 531	1 471	1 891	2 504	2 678	2 420	1 740	1 196	1 374	1 107	631	421	142	22
1714	S93 Luxation, Verstauchung und Zerrung der Gelenke und Bänder in Höhe des oberen Sprunggelenkes und des Fußes	7 942	2	42	60	210	836	874	676	566	424	579	684	583	478	363	302	353	313	265	217	95	20
1715	S94 Verletzung v.Nerven in Höhe des Knöchels u.d. Fußes	40	-	1	2	3	6	1	3	1	4	2	6	4	1	2	2	1	1	-	-	-	-
1716	S95 Verletzung von Blutgefäßen in Höhe des Knöchels und des Fußes	40	1	-	-	2	5	1	1	3	1	2	2	2	3	-	4	3	3	2	3	1	-
1717	S96 Verletzung von Muskeln und Sehnen in Höhe des Knöchels und des Fußes	1 026	-	13	31	37	76	107	71	78	77	77	97	120	92	50	36	31	26	7	-	-	-
1718	S97 Zerquetschung des oberen Sprunggelenkes u. d. Fußes	296	-	18	19	11	25	31	22	20	19	22	28	32	20	8	3	5	6	5	1	1	-
1719	S98 Traumatische Amputation am ober. Sprunggelenk u. Fuß	217	2	15	8	5	11	18	18	12	12	10	23	21	14	15	4	13	11	2	3	-	-
1720	S99 Sonstige und nicht näher bezeichnete Verletzungen der Knöchelregion und des Fußes	59	6	3	7	1	7	7	5	4	1	6	4	4	1	1	-	1	-	-	1	-	-
1721	Verletzungen mit Beteiligung mehrerer Körperregionen (T00-T07)	974	18	38	29	32	67	72	49	47	40	35	47	52	48	38	40	51	70	75	68	44	14
1722	T00 Oberflächliche Verletzungen mit Beteiligung mehrerer Körperregionen	664	16	33	20	22	44	46	33	26	27	19	27	35	27	19	23	37	47	61	58	30	14
1723	T01 Offene Wunden mit Beteiligung mehrerer Körperregionen	86	1	2	5	2	5	6	8	9	4	6	3	6	4	5	6	4	2	1	3	4	-
1724	T02 Frakturen mit Beteiligung mehrerer Körperregionen	48	1	-	-	3	2	2	-	2	1	-	3	2	2	6	6	2	8	2	2	4	-
1725	T03 Luxationen, Verstauchungen und Zerrungen mit Beteiligung mehrerer Körperregionen	13	-	-	-	-	2	-	-	1	1	-	3	-	-	-	-	-	-	2	2	1	-
1726	T04 Zerquetschungen mit Beteiligung mehr. Körperregionen	11	-	1	-	-	-	3	1	1	1	1	1	1	-	1	-	-	1	-	-	-	-
1727	T05 Traumatische Amputationen mit Beteiligung mehrerer Körperregionen	2	-	-	-	-	-	-	-	-	1	-	1	-	-	-	-	-	-	-	-	-	-
1728	T06 Sonstige Verletzungen mit Beteiligung mehrerer Körperregionen, a.n.k.	26	-	1	-	1	5	3	2	3	2	-	-	-	2	3	-	-	2	1	-	1	-
1729	T07 Nicht näher bezeichnete multiple Verletzungen	124	-	1	4	4	9	12	5	5	3	8	12	6	12	5	5	8	10	8	3	4	-
1730	Verletzungen n. n. bez. Teile des Rumpfes, der Extremitäten oder anderer Körperregionen (T08-T14)	4 579	76	183	222	314	205	212	204	168	166	157	230	255	192	183	187	306	387	392	329	172	39
1731	T08 Fraktur der Wirbelsäule, Höhe nicht näher bezeichnet	171	-	-	4	6	1	1	1	2	2	5	8	2	5	7	9	24	28	31	25	8	2
1732	T09 Sonstige Verletzungen der Wirbelsäule und des Rumpfes, Höhe nicht näher bezeichnet	1 283	4	34	75	138	52	53	46	35	31	27	34	74	48	44	38	68	124	141	125	79	13
1733	T10 Fraktur der oberen Extremität, Höhe n.n.bez.	3	-	-	-	2	-	-	-	-	-	-	1	-	-	-	-	-	-	-	-	-	-
1734	T11 Sonst. Verletzungen d. oberen Extremität, Höhe n.n.bez.	84	1	3	6	5	7	5	9	4	3	5	6	1	1	1	3	4	7	5	3	1	-
1735	T12 Fraktur der unteren Extremität, Höhe n.n.bez.	3	-	-	-	1	-	1	-	-	-	-	-	-	-	-	-	-	-	1	-	-	-
1736	T13 Sonst. Verletzungen der unteren Extremität, Höhe n.n.bez.	183	9	8	10	16	13	8	6	6	3	5	9	6	5	8	5	11	16	18	16	3	2
1737	T14 Verletzung an einer nicht näher bez. Körperregion	2 852	62	138	127	146	132	144	146	116	126	117	174	166	133	123	135	200	215	195	157	79	21
1738	Folgen des Eindringens eines Fremdkörpers durch eine natürliche Körperöffnung (T15-T19)	14 808	474	1 912	710	393	481	556	508	480	439	483	741	860	824	849	779	1 120	1 082	901	749	384	83
1739	T15 Fremdkörper im äußeren Auge	362	10	74	64	16	13	15	13	18	22	19	22	15	12	15	10	10	9	2	2	-	1
1740	T16 Fremdkörper im Ohr	195	-	66	67	6	11	5	5	3	1	3	4	2	3	4	4	5	2	2	1	1	-
1741	T17 Fremdkörper in den Atemwegen	4 930	272	850	172	85	73	84	77	69	74	103	140	185	214	250	276	410	464	445	400	233	54
1742	T18 Fremdkörper im Verdauungstrakt	8 604	190	908	391	265	356	419	368	357	315	331	523	614	547	532	444	614	544	418	309	132	27
1743	T19 Fremdkörper im Urogenitaltrakt	717	2	14	16	21	28	33	45	33	27	27	52	44	48	48	45	81	63	34	37	18	1
1744	Verbrennungen oder Verätzungen (T20-T22)	17 253	1 006	3 874	903	651	836	1 102	1 006	840	755	867	1 053	954	794	566	384	500	437	329	254	118	24
1745	Verbrennungen oder Verätzungen der äußeren Körperoberfläche, Lokalisation bezeichnet (T20-T25)	14 658	965	3 599	835	594	721	911	772	644	579	656	802	740	625	441	329	418	380	294	229	102	22
1746	T20 Verbrennung oder Verätzung des Kopfes und des Halses	2 163	74	403	112	92	138	164	143	134	94	129	173	104	100	89	51	53	54	31	19	4	2

2 Vollstationäre Patienten und Patientinnen der Krankenhäuser 2013

2.2 Nach Hauptdiagnose¹⁾ (dreistelliger ICD-Schlüssel) und Altersgruppen Anzahl

Lfd. Nr.	Pos.-Nr. der ICD-10 / Hauptdiagnose ¹⁾	Ins-gesamt ²⁾	Davon im Alter von ... bis unter ... Jahre																					
			unter 1	1-5	5-10	10-15	15-20	20-25	25-30	30-35	35-40	40-45	45-50	50-55	55-60	60-65	65-70	70-75	75-80	80-85	85-90	90-95	95 u. älter	
			Anzahl																					
1747	T21 Verbrennung oder Verätzung des Rumpfes	3 121	203	1 062	218	129	107	127	104	91	74	94	116	117	112	71	74	100	112	81	92	31	6	
1748	T22 Verbrennung oder Verätzung der Schulter und des Armes, ausgenommen Handgelenk und Hand	2 297	176	735	100	68	100	142	126	95	109	102	115	108	61	51	41	62	33	35	24	12	2	
1749	T23 Verbrennung od. Verätzung des Handgelenkes u.d. Hand	2 698	221	711	106	77	127	198	157	118	132	148	152	153	118	62	56	62	42	30	16	11	1	
1750	T24 Verbrennung oder Verätzung der Hüfte und des Beines, ausgenommen Knöchelregion und Fuß	2 868	182	400	227	179	198	211	173	150	103	108	155	170	120	95	66	77	72	73	62	36	11	
1751	T25 Verbrennung od. Verätzung der Knöchelregion u.d. Fußes	1 511	109	288	72	49	51	69	69	56	67	75	91	88	114	73	41	64	67	44	16	8	-	
1752	Verbrennungen oder Verätzungen, die auf das Auge und auf innere Organe begrenzt sind (T26-T28)	2 096	8	135	42	34	94	165	204	180	156	195	232	185	151	112	41	65	43	26	18	9	1	
1753	T26 Verbrennung oder Verätzung, begrenzt auf das Auge und seine Anhangsgebilde	1 522	1	21	10	25	63	140	164	154	125	167	193	149	108	89	29	38	25	13	6	2	-	
1754	T27 Verbrennung oder Verätzung der Atemwege	108	-	5	1	-	8	6	8	7	6	9	8	9	13	4	1	9	6	3	4	1	-	
1755	T28 Verbrennung oder Verätzung sonstiger innerer Organe	466	7	109	31	9	23	19	32	19	25	19	31	27	30	19	11	18	12	10	8	6	1	
1756	Verbrennungen oder Verätzungen mehrerer und n. n. bez. Körperregionen (T29-T32)	499	33	140	26	23	21	26	30	16	20	16	19	29	18	13	14	17	14	9	7	7	1	
1757	T29 Verbrennungen od. Verätzungen mehrerer Körperregionen	227	10	57	8	10	14	13	10	7	14	5	11	13	10	5	10	9	9	3	4	5	-	
1758	T30 Verbrennung oder Verätzung, Körperregion nicht näher bezeichnet	272	23	83	18	13	7	13	20	9	6	11	8	16	8	8	4	8	5	6	3	2	1	
1759	T31! Verbrennungen, klassifiziert nach dem Ausmaß der betroffenen Körperoberfläche	-	-	-	-	-	-	-	-	-	-	-	-	-	-	-	-	-	-	-	-	-	-	-
1760	T32! Verätzungen, klassifiziert nach dem Ausmaß der betroffenen Körperoberfläche	-	-	-	-	-	-	-	-	-	-	-	-	-	-	-	-	-	-	-	-	-	-	-
1761	Erfrierungen (T33-T35)	234	-	-	2	6	12	18	12	16	7	14	21	37	19	17	9	12	12	13	5	2	-	
1762	T33 Oberflächliche Erfrierung	64	-	-	2	5	6	8	3	2	-	5	6	6	5	4	3	2	2	4	1	-	-	
1763	T34 Erfrierung mit Gewebnekrose	149	-	-	-	1	5	10	8	12	7	9	13	29	12	10	6	10	7	7	2	1	-	
1764	T35 Erfrierung mit Beteiligung mehrerer Körperregionen und nicht näher bezeichnete Erfrierung	21	-	-	-	-	1	-	1	2	-	-	2	2	2	3	-	-	3	2	2	1	-	
1765	Vergiftungen durch Arzneimittel, Drogen und biologisch aktiven Substanzen (T36-T50)	30 534	179	1 351	169	821	3 085	2 661	2 215	1 930	1 781	2 157	2 583	2 162	1 552	1 129	917	1 406	1 499	1 364	1 052	456	65	
1766	T36 Vergiftung durch systemisch wirkende Antibiotika	123	-	3	-	7	36	18	10	10	6	9	4	6	1	2	2	3	3	1	2	-	-	
1767	T37 Vergiftung durch sonstige systemisch wirkende Antinfektiva und Antiparasitika	21	1	4	-	3	2	2	2	2	3	-	1	-	-	-	-	-	-	-	1	-	-	
1768	T38 Vergiftung durch Hormone und deren synthetische Ersatzstoffe und Antagonisten, a.n.k.	561	8	39	3	11	33	23	20	18	24	43	44	51	47	40	36	31	44	28	14	4	-	
1769	T39 Vergiftung durch nichtopioidhaltige Analgetika, Antipyretika und Antirheumatika	3 611	16	93	15	210	836	542	379	254	216	249	245	182	109	67	38	54	41	32	23	8	2	
1770	T40 Vergiftung durch Betäubungsmittel und Psychodysleptika (Halluzinogene)	1 964	11	39	5	43	225	180	164	157	113	108	111	96	70	56	53	102	128	138	110	47	8	
1771	T41 Vergiftung durch Anästhetika und therapeutische Gase	68	1	1	1	-	6	13	11	7	7	1	5	4	2	-	-	2	1	4	1	1	-	
1772	T42 Vergiftung durch Antiepileptika, Sedativa, Hypnotika und Antiparkinsonmittel	6 038	11	114	17	95	289	398	432	399	414	520	668	548	411	314	247	341	283	246	186	91	14	
1773	T43 Vergiftung durch psychotrope Substanzen, a.n.k.	6 373	11	120	28	114	629	705	620	543	481	610	695	531	363	233	141	176	170	96	77	28	2	
1774	T44 Vergiftung durch primär auf das autonome Nervensystem wirkende Arzneimittel	708	10	84	12	15	63	49	33	32	36	43	52	55	46	35	22	42	27	22	17	11	2	
1775	T45 Vergiftung durch primär systemisch und auf das Blut wirkende Mittel, a.n.k.	2 144	15	119	14	28	91	49	36	50	39	53	57	63	76	84	99	258	356	341	220	83	13	
1776	T46 Vergiftung durch primär auf das Herz-Kreislaufsystem wirkende Mittel	1 528	18	139	10	23	48	39	19	34	31	46	82	90	74	54	64	93	150	212	198	91	13	
1777	T47 Vergiftung durch primär auf den Magen-Darmtrakt wirkende Mittel	87	2	24	1	6	13	8	4	2	1	4	4	4	1	2	-	3	1	2	2	2	1	
1778	T48 Vergiftung durch primär auf die glatte Muskulatur, die Skelettmuskulatur und das Atmungssystem wirkende Mittel	224	10	62	9	14	26	16	4	10	6	8	10	15	7	3	2	7	4	6	3	2	-	
1779	T49 Vergift. d.prim.a.Haut u.Schleimhäute wirk. u.i.d. Augen-, Hals-Nasen-Ohren- u.d. Zahnheilk. angew. Mittel z. top. Anw.	62	5	15	-	2	2	4	2	6	5	4	3	4	1	1	-	-	-	2	4	2	-	
1780	T50 Vergiftung durch Diuretika und sonstige und n.n. bez. Arzneimittel, Drogen und biologisch aktive Substanzen	7 022	60	495	54	250	786	615	479	406	399	459	602	513	344	238	213	294	291	234	194	86	10	
1781	Toxische Wirkungen von vorwiegend nicht medizinisch verwendeten Substanzen (T51-T65)	20 668	368	1 349	677	1 002	1 666	1 480	1 365	1 229	1 143	1 379	1 642	1 553	1 231	1 049	795	952	739	513	356	153	27	
1782	T51 Toxische Wirkung von Alkohol	1 672	3	21	4	111	441	140	124	103	90	95	150	130	109	51	33	32	20	8	7	-	-	
1783	T52 Toxische Wirkung von organischen Lösungsmitteln	363	8	93	7	9	32	35	26	20	12	23	38	19	14	6	2	7	5	1	4	2	-	
1784	T53 Toxische Wirkung von halogenierten aliphatischen und aromatischen Kohlenwasserstoffen	30	-	4	-	1	2	3	4	2	1	5	4	3	-	-	-	1	-	-	-	-	-	
1785	T54 Toxische Wirkung von ätzenden Substanzen	315	21	58	6	9	21	33	24	20	13	21	23	20	14	6	6	5	7	3	4	1	-	
1786	T55 Toxische Wirkung von Seifen und Detergenzien	459	17	155	8	15	27	19	29	18	11	16	20	11	12	11	9	17	16	18	18	10	2	
1787	T56 Toxische Wirkung von Metallen	59	-	8	2	-	5	7	8	2	5	1	4	6	-	4	2	1	3	-	-	1	-	
1788	T57 Toxische Wirkung von sonst. anorganischen Substanzen	59	3	10	-	1	4	5	4	5	2	5	7	1	1	3	2	1	-	-	-	-	-	
1789	T58 Toxische Wirkung von Kohlenmonoxid	3 960	64	144	104	199	241	315	257	256	254	304	308	302	213	181	134	184	191	133	109	57	10	
1790	T59 Toxische Wirkung sonst.Gase, Dämpfe od. sonst. Rauches	3 894	57	107	106	175	291	363	305	281	280	275	280	280	225	177	111	156	129	147	96	43	10	
1791	T60 Toxische Wirkung von Schädlingsbekämpfungsmitteln (Pestiziden)	140	-	18	4	2	8	11	6	9	8	11	10	12	7	6	6	6	5	6	4	-	1	
1792	T61 Toxische Wirkung schädlicher Substanzen, die mit essbaren Meerestieren aufgefunden wurden	172	-	2	1	1	11	12	8	12	10	12	19	10	10	13	9	13	9	8	8	4	-	
1793	T62 Toxische Wirkung sonstiger schädlicher Substanzen, die mit der Nahrung aufgefunden wurden	1 552	52	267	73	64	88	81	104	71	68	69	91	82	73	83	63	81	68	38	27	8	1	
1794	T63 Toxische Wirkung durch Kontakt mit giftigen Tieren	6 162	27	159	333	341	324	281	303	318	282	421	576	562	505	470	387	411	258	119	65	19	1	
1795	T64 Toxische Wirkung von Aflatoxin und sonstigem Mykotoxin in kontaminierten Lebensmitteln	28	1	1	-	3	2	1	6	1	-	2	2	2	1	-	-	2	3	1	-	-	-	

2 Vollstationäre Patienten und Patientinnen der Krankenhäuser 2013

2.2 Nach Hauptdiagnose¹⁾ (dreistelliger ICD-Schlüssel) und Altersgruppen Anzahl

Lfd. Nr.	Pos.-Nr. der ICD-10 / Hauptdiagnose ¹⁾	Ins-gesamt ²⁾	Davon im Alter von ... bis unter ... Jahre																				
			unter 1	1-5	5-10	10-15	15-20	20-25	25-30	30-35	35-40	40-45	45-50	50-55	55-60	60-65	65-70	70-75	75-80	80-85	85-90	90-95	95 u. älter
1796	T65 Toxische Wirkung sonstiger und n. n. bez. Substanzen	1 803	115	302	29	71	169	174	157	111	104	122	107	47	40	30	35	23	31	14	8	2	
1797	Sonstige und n. n. bez. Schäden durch äußere Ursachen (T66-T78)	45 301	965	3 959	2 097	2 014	3 118	3 680	2 915	2 509	2 118	2 325	2 871	2 796	2 368	2 281	1 966	2 475	2 044	1 382	971	379	68
1798	T66 N. n. bez. Schäden durch Strahlung	44	-	-	-	-	-	-	-	-	-	3	2	9	4	4	6	5	8	1	2	-	-
1799	T67 Schäden durch Hitze und Sonnenlicht	1 893	12	116	188	344	247	158	103	67	62	64	67	63	42	60	35	89	60	56	39	16	5
1800	T68 Hypothermie	1 404	10	16	9	27	81	38	40	26	36	50	73	103	85	86	74	113	146	147	149	81	14
1801	T69 Sonstige Schäden durch niedrige Temperatur	35	-	-	1	4	4	5	-	2	1	-	-	-	-	5	1	6	3	3	-	-	-
1802	T70 Schäden durch Luft- und Wasserdruck	173	-	-	3	8	9	20	21	22	16	15	24	13	12	3	4	3	-	-	-	-	-
1803	T71 Erstickung	275	5	12	6	10	15	17	23	24	18	24	25	19	9	18	8	11	9	9	8	4	1
1804	T73 Schäden durch sonstigen Mangel	77	1	1	1	2	10	6	4	6	12	3	4	4	7	3	1	-	7	3	2	-	-
1805	T74 Missbrauch von Personen	1	1	-	-	-	-	-	-	-	-	-	-	-	-	-	-	-	-	-	-	-	-
1806	T75 Schäden durch sonstige äußere Ursachen	11 122	111	1 818	634	430	1 135	1 686	1 291	991	681	650	608	455	259	143	70	70	52	24	11	2	1
1807	T78 Unerwünschte Nebenwirkungen, a.n.k.	30 277	825	1 996	1 255	1 189	1 617	1 750	1 433	1 371	1 292	1 516	2 068	2 130	1 950	1 959	1 767	2 178	1 759	1 139	760	276	47
1808	T79 Bestimmte Frühkomplikationen eines Traumas, a.n.k.	6 058	12	118	196	130	189	287	274	238	234	310	427	414	374	400	314	550	544	474	374	168	31
1809	Komplikationen bei chirurgischen Eingriffen und medizinischer Behandlung, a.n.k. (T80-T88)	291 851	637	2 026	2 073	2 180	4 415	5 729	6 288	6 377	6 979	10 100	15 706	20 113	23 874	27 694	27 874	42 985	40 857	26 539	14 172	4 618	615
1810	T80 Komplikationen nach Infusion, Transfusion oder Injektion zu therapeutischen Zwecken	1 665	17	22	10	30	33	46	70	77	62	87	104	95	127	145	125	200	175	143	73	21	3
1811	T81 Komplikationen bei Eingriffen, a.n.k.	73 441	128	796	951	787	2 299	2 970	2 798	2 736	2 666	3 521	4 709	5 676	5 629	6 333	6 119	8 986	8 162	4 905	2 459	721	90
1812	T82 Komplikationen durch Prothesen, Implantate oder Transplantate im Herzen und in den Gefäßen	56 909	70	224	158	182	206	285	473	469	746	1 246	2 289	3 456	4 785	6 037	6 189	9 823	9 674	6 465	3 185	851	96
1813	T83 Komplikationen durch Prothesen, Implantate oder Transplantate im Urogenitaltrakt	12 149	22	12	12	17	61	145	190	223	249	381	535	624	753	925	1 015	1 745	1 858	1 653	1 146	513	70
1814	T84 Komplikationen durch orthopädische Endoprothesen, Implantate oder Transplantate	92 932	-	46	140	319	620	870	962	897	1 080	1 962	3 521	5 315	7 351	8 859	9 734	16 526	16 574	10 537	5 524	1 827	268
1815	T85 Komplikationen durch sonstige interne Prothesen, Implantate oder Transplantate	24 409	227	576	508	424	421	487	667	733	861	1 118	1 828	2 067	2 036	2 028	2 040	2 796	2 324	1 650	1 109	451	58
1816	T86 Versagen und Abstoßung von transplantierten Organen und Geweben	15 067	1	117	135	206	352	482	637	714	716	996	1 625	1 704	1 897	1 968	1 440	1 208	522	226	88	30	3
1817	T87 Komplikationen, die für Replantation und Amputation bezeichnend sind	5 233	-	5	8	12	48	55	69	86	114	168	320	378	482	621	539	772	721	451	270	95	19
1818	T88 Sonstige Komplikationen bei chirurgischen Eingriffen und medizinischer Behandlung, a.n.k.	10 046	172	228	151	203	375	389	422	442	485	621	775	798	814	778	673	929	847	509	318	109	8
1819	T89 Sonstige näher bezeichnete Komplikationen eines Traumas	1 098	4	36	43	42	31	51	42	39	38	77	73	76	85	79	61	97	86	58	55	21	4
1820	Folgen von Verletzungen, Vergiftungen und sonstigen Auswirkungen äußerer Ursachen (T90-T98)	32	-	1	1	5	2	-	2	2	-	2	1	-	3	4	3	2	1	2	1	-	-
1821	T90 Folgen von Verletzungen des Kopfes	17	-	1	1	4	2	-	1	1	-	1	-	-	-	1	2	-	1	2	-	-	-
1822	T91 Folgen von Verletzungen des Halses und des Rumpfes	1	-	-	-	-	-	-	-	-	-	-	-	-	1	-	-	-	-	-	-	-	-
1823	T92 Folgen von Verletzungen der oberen Extremität	4	-	-	-	-	-	-	1	1	-	-	-	-	1	1	-	-	-	-	-	-	-
1824	T93 Folgen von Verletzungen der unteren Extremität	2	-	-	-	-	-	-	-	-	-	-	-	-	1	-	1	-	-	-	-	-	-
1825	T94 Folgen von Verletzungen mehrerer oder nicht näher bezeichneter Körperregionen	1	-	-	-	-	-	-	-	-	-	-	1	-	-	-	-	-	-	-	-	-	-
1826	T95 Folgen von Verbrennungen, Verätzungen od. Erfrierungen	1	-	-	-	1	-	-	-	-	-	-	-	-	-	-	-	-	-	-	-	-	-
1827	T96 Folgen einer Vergiftung durch Arzneimittel, Drogen und biologisch aktive Substanzen	3	-	-	-	-	-	-	-	-	-	-	-	-	-	1	-	-	1	-	-	1	-
1828	T97 Folgen toxischer Wirkungen von vorwiegend nicht medizinisch verwendeten Substanzen	-	-	-	-	-	-	-	-	-	-	-	-	-	-	-	-	-	-	-	-	-	-
1829	T98 Folgen sonstiger u. n. n. bez. Wirkung äußerer Ursachen	3	-	-	-	-	-	-	-	-	-	1	-	-	-	1	-	1	-	-	-	-	-
1830	Faktoren, die den Gesundheitszustand beeinflussen und zur Inanspruchnahme des Gesundheitswesens führen (Z00-Z99)	614 309	500 591	5 038	2 426	2 243	2 622	3 278	4 282	4 632	4 274	5 163	6 721	8 033	8 646	9 056	8 436	11 828	11 140	8 152	5 368	2 079	301
1831	Personen, die das Gesundheitswesen zur Untersuchung und Abklärung in Anspruch nehmen (Z00-Z13)	65 532	9 734	4 361	1 885	1 710	1 925	1 741	2 050	2 005	2 059	2 760	3 717	4 609	4 995	4 958	4 202	5 264	3 976	2 131	1 067	331	52
1832	Z00 Allgemeinuntersuchung u. Abklärung bei Personen ohne Beschwerden oder angegebene Diagnosen	1 048	-	-	-	-	15	90	87	80	90	110	125	149	125	87	58	25	5	2	-	-	-
1833	Z01 Sonstige spezielle Untersuchungen und Abklärungen bei Personen ohne Beschwerden oder angegebene Diagnose	11 243	299	426	183	186	313	456	626	601	673	925	1 156	1 219	1 145	965	737	761	409	128	31	4	-
1834	Z02 Untersuchung und Konsultation aus administrativen Gründen	28	18	-	-	-	-	1	-	2	2	-	1	-	-	1	1	-	-	-	-	1	-
1835	Z03 Ärztliche Beobachtung u. Beurteilung von Verdachtsfällen	26 643	7 208	2 923	1 139	1 079	1 082	603	667	643	637	780	1 036	1 150	1 206	1 194	986	1 407	1 218	890	526	231	38
1836	Z04 Untersuchung und Beobachtung aus sonstigen Gründen	4 634	1 072	578	231	177	265	377	391	342	199	157	146	143	144	110	63	75	61	59	24	13	7
1837	Z08 Nachuntersuchung nach Behandlung wegen bösartiger Neubildung	13 639	4	72	70	44	58	87	140	177	237	451	790	1 245	1 622	1 833	1 691	2 206	1 704	793	361	51	3
1838	Z09 Nachuntersuchung nach Behandlung wegen anderer Krankheitszustände außer bösartigen Neubildungen	6 412	375	230	177	182	159	105	115	139	188	302	417	618	675	684	583	647	470	216	101	26	3
1839	Z10 Allgemeine Reihenuntersuchung bestimmter Bevölkerungsgruppen	1	-	-	-	-	-	-	-	1	-	-	-	-	-	-	-	-	-	-	-	-	-
1840	Z11 Spezielle Verfahren zur Untersuchung auf infektiöse und parasitäre Krankheiten	181	46	5	7	6	8	5	4	3	6	3	9	6	6	4	11	20	12	10	4	1	-
1841	Z12 Spezielle Verfahren zur Untersuchung auf Neubildungen	387	1	6	2	1	2	1	6	4	3	9	17	29	48	41	54	82	48	20	7	-	-
1842	Z13 Spezielle Verfahren zur Untersuchung auf sonstige Krankheiten oder Störungen	1 316	711	121	76	35	23	16	13	13	20	20	26	47	24	37	25	49	41	11	7	1	-
1843	Personen mit potentiellen Gesundheitsrisiken hinsichtlich übertragbarer Krankheiten (Z20-Z29)	3 775	3 092	309	84	22	14	17	21	19	16	14	9	26	14	21	13	27	20	20	12	5	-
1844	Z20 Kontakt mit und Exposition gegenüber übertragbaren Krankheiten	502	386	39	30	9	2	2	5	6	7	4	2	3	2	2	-	1	-	2	-	-	-

2 Vollstationäre Patienten und Patientinnen der Krankenhäuser 2013

2.2 Nach Hauptdiagnose¹⁾ (dreistelliger ICD-Schlüssel) und Altersgruppen Anzahl

Lfd. Nr.	Pos.-Nr. der ICD-10 / Hauptdiagnose ¹⁾	Ins-gesamt ²⁾	Davon im Alter von ... bis unter ... Jahre																			
			unter 1	1-5	5-10	10-15	15-20	20-25	25-30	30-35	35-40	40-45	45-50	50-55	55-60	60-65	65-70	70-75	75-80	80-85	85-90	90-95
1897	Z73 Probleme mit Bezug auf Schwierigkeiten bei der Lebensbewältigung	378	-	1	1	3	16	25	18	22	16	59	69	56	47	14	4	9	9	5	3	1
1898	Z74 Probleme mit Bezug auf Pflegebedürftigkeit	163	14	3	-	1	-	1	2	2	2	-	5	6	12	10	14	27	27	18	10	9
1899	Z75 Probleme mit Bezug auf medizinische Betreuungsmöglichkeiten oder andere Gesundheitsversorgung	4	1	-	1	-	-	-	-	-	-	-	-	1	-	-	-	-	-	-	1	-
1900	Z76 Personen, die das Gesundheitswesen aus sonstigen Gründen in Anspruch nehmen	1 602	746	36	17	11	10	20	70	119	139	115	79	33	31	25	33	27	42	27	11	8
1901	Pers. m. pot. Gesundheitsrisiken aufgr. d. Familien- od. Eigenanamnese u. best. Zust., d. d. Gesundheitszust. beeinfl. (Z80-Z99)	4 290	3 646	4	5	7	14	19	25	45	39	40	61	49	68	31	45	52	60	52	24	4
1902	Z80 Bösartige Neubildung in der Familienanamnese	128	1	2	1	1	-	4	5	13	11	13	24	21	16	7	4	2	1	2	-	-
1903	Z81 Psychische Krankheiten oder Verhaltenstörungen in der Familienanamnese	12	11	-	1	-	-	-	-	-	-	-	-	-	-	-	-	-	-	-	-	-
1904	Z82 Bestimmte Behinderungen od. chronische Krankheiten in d. Familienanamnese, d. z. Schäden o. Behinderungen führen	90	82	-	-	1	-	1	2	-	-	-	1	-	2	-	1	-	-	-	-	-
1905	Z83 Andere spezifische Krankheiten in der Familienanamnese	3 483	3 462	-	-	1	3	2	-	2	1	1	1	1	1	1	3	3	-	1	-	-
1906	Z84 Andere Krankheiten oder Zustände in der Familienanamnese	101	88	2	-	1	-	-	1	1	-	1	2	-	1	-	2	-	1	1	-	-
1907	Z85 Bösartige Neubildung in der Eigenanamnese	23	-	-	-	-	-	-	-	-	-	1	4	1	1	3	5	3	2	1	2	-
1908	Z86 Bestimmte andere Krankheiten in der Eigenanamnese	11	-	-	-	-	-	-	1	-	-	-	1	2	1	1	-	1	1	2	-	-
1909	Z87 Andere Krankheiten od. Zustände in der Eigenanamnese	7	-	-	1	-	-	-	-	-	1	1	-	-	2	-	-	-	1	1	-	-
1910	Z88 Allergie gegenüber Arzneimitteln, Drogen oder biologisch aktiven Substanzen in der Eigenanamnese	45	-	-	-	-	-	1	5	14	12	5	1	2	1	1	2	-	1	-	-	-
1911	Z89 Extremitätenverlust	8	-	-	-	-	-	-	1	-	2	-	-	1	-	1	-	1	2	-	-	-
1912	Z90 Verlust von Organen, a.n.k.	9	-	-	-	-	-	-	-	-	1	-	-	1	-	1	-	1	2	3	-	-
1913	Z91 Risikofaktoren in der Eigenanamnese, a.n.k.	130	-	-	-	1	10	7	8	10	6	12	18	11	4	4	5	10	9	8	7	-
1914	Z92 Medizinische Behandlung in der Eigenanamnese	24	1	-	-	-	-	-	-	-	-	-	1	-	1	2	2	3	5	7	2	-
1915	Z93 Vorhandensein einer künstlichen Körperöffnung	24	-	-	-	-	-	1	-	-	1	-	-	-	1	-	6	3	7	3	2	-
1916	Z94 Zustand nach Organ- oder Gewebetransplantation	34	-	-	-	-	-	-	-	-	-	-	-	6	23	2	1	1	1	-	-	-
1917	Z95 Vorhandensein von kardialen oder vaskulären Implantaten oder Transplantaten	67	-	-	-	-	-	-	-	-	-	-	1	2	3	5	7	10	17	13	7	2
1918	Z96 Vorhandensein von anderen funktionellen Implantaten	46	-	-	-	1	-	1	-	3	3	1	3	-	3	2	2	9	6	7	4	1
1919	Z97 Vorhandensein anderer medizinischer Geräte oder Hilfsmittel	-	-	-	-	-	-	-	-	-	-	-	-	-	-	-	-	-	-	-	-	-
1920	Z98 Sonstige Zustände nach chirurgischem Eingriff	42	-	-	2	1	1	2	1	1	2	4	3	2	6	3	3	4	4	2	-	1
1921	Z99 Langzeitige Abhängigkeit v. unterstützenden Apparaten, medizinischen Geräten oder Hilfsmitteln, a.n.k.	6	1	-	-	-	-	-	1	-	-	-	-	1	1	-	-	1	-	1	-	-
1922	Schlüsselnummern für besondere Zwecke (U00-U99)	48	-	1	2	3	-	-	-	-	-	-	1	-	2	1	4	3	8	16	5	2
1923	Vorläufige Zuordnungen für Krankheiten mit unklarer Ätiologie und nicht belegte Schlüsselnummern (U00-U49)	2	-	-	1	-	-	-	-	-	-	-	-	-	-	-	1	-	-	-	-	-
1924	U04 Schweres akutes respiratorisches Syndrom [SARS]	2	-	-	1	-	-	-	-	-	-	-	-	-	-	-	1	-	-	-	-	-
1925	U06! Nicht belegte Schlüsselnummer U06	-	-	-	-	-	-	-	-	-	-	-	-	-	-	-	-	-	-	-	-	-
1926	U07! Nicht belegte Schlüsselnummer U07	-	-	-	-	-	-	-	-	-	-	-	-	-	-	-	-	-	-	-	-	-
1927	Funktionseinschränkung (U50-U52)	46	-	1	1	3	-	-	-	-	-	-	1	-	2	1	3	3	8	16	5	2
1928	U50 Motorische Funktionseinschränkung	26	-	-	-	-	-	-	-	-	-	-	-	-	-	1	2	2	3	13	4	1
1929	U51 Kognitive Funktionseinschränkung	3	-	-	-	-	-	-	-	-	-	-	-	-	-	1	-	1	-	-	-	-
1930	U52 Frührehabilitations-Barthel-Index (FRB)	17	-	1	1	3	-	-	-	-	-	-	1	-	1	-	-	-	5	3	1	1
1931	U55 Erfolgte Registrierung zur Organtransplantation	-	-	-	-	-	-	-	-	-	-	-	-	-	-	-	-	-	-	-	-	-
1932	Stadieneinteilung der HIV-Infektion (U60-U61)	-	-	-	-	-	-	-	-	-	-	-	-	-	-	-	-	-	-	-	-	-
1933	U60 Klinische Kategorie der HIV-Krankheit	-	-	-	-	-	-	-	-	-	-	-	-	-	-	-	-	-	-	-	-	-
1934	U61 Anzahl der T-Helferzellen bei HIV-Krankheit	-	-	-	-	-	-	-	-	-	-	-	-	-	-	-	-	-	-	-	-	-
1935	U69! Sonstige sekundäre Schlüsselnummern für bes. Zwecke	-	-	-	-	-	-	-	-	-	-	-	-	-	-	-	-	-	-	-	-	-
1936	Infektionserreger mit Resistenzen gegen bestimmte Antibiotika oder Chemotherapeutika (U80-U85)	-	-	-	-	-	-	-	-	-	-	-	-	-	-	-	-	-	-	-	-	-
1937	U80! Erreger mit bestimmten Antibiotikaresistenzen, die besondere therapeutische od. hygienische Maßn. erfordern	-	-	-	-	-	-	-	-	-	-	-	-	-	-	-	-	-	-	-	-	-
1938	U81! Bakterien mit Multiresistenz gegen Antibiotika	-	-	-	-	-	-	-	-	-	-	-	-	-	-	-	-	-	-	-	-	-
1939	U82! Mykobakterien mit Resistenz gegen Antituberkulotika (Erstrangmedikamente)	-	-	-	-	-	-	-	-	-	-	-	-	-	-	-	-	-	-	-	-	-
1940	U83! Candida mit Resistenz gegen Fluconazol oder Voriconazol	-	-	-	-	-	-	-	-	-	-	-	-	-	-	-	-	-	-	-	-	-
1941	U84! Herpesviren mit Resistenz gegen Virustatika	-	-	-	-	-	-	-	-	-	-	-	-	-	-	-	-	-	-	-	-	-
1942	U85! Humanes Immundefizienz-Virus mit Resistenz gegen Virustatika oder Proteinaseninhibitoren	-	-	-	-	-	-	-	-	-	-	-	-	-	-	-	-	-	-	-	-	-
1943	U99! Nicht belegte Schlüsselnummer U99	-	-	-	-	-	-	-	-	-	-	-	-	-	-	-	-	-	-	-	-	-
1944	Unbekannt	969	15	10	5	5	46	202	97	168	124	88	51	24	23	22	17	11	22	20	12	-

¹⁾ Besonderheiten der ICD-Klassifikation:

ICD-Code mit Ausprägungen z.B. "009! - Schwangerschaftsdauer", ICD nicht als Hauptdiagnose zugelassen.

ICD-Code mit Stern, z.B. "F00*" - Demenz bei Alzheimer-Krankheit", Diagnose nicht als Hauptdiagnose zugelassen, Hauptdiagnose wäre im Beispiel G30 Alzheimer-Krankheit.

²⁾ Einschließlich der Fälle mit unbekanntem Alter.

2 Vollstationäre Patienten und Patientinnen der Krankenhäuser 2013

2.3 Nach Fachabteilung mit der längsten Verweildauer und Altersgruppen

2.3.1 Insgesamt

Lfd. Nr.	Fachabteilungsbezeichnung	Ins-gesamt ¹⁾	Davon im Alter von ... bis unter ... Jahre																				
			unter 1	1-5	5-10	10-15	15-20	20-25	25-30	30-35	35-40	40-45	45-50	50-55	55-60	60-65	65-70	70-75	75-80	80-85	85-90	90-95	95 u. älter
1	Fachabteilungen insgesamt.....	19 249 313	869 052	351 472	245 776	298 282	493 470	628 465	763 614	821 323	689 056	779 974	1 070 462	1 248 292	1 293 198	1 386 267	1 331 474	2 014 029	1 986 471	1 482 364	1 012 490	417 523	66 251
2	- Allgemeine Fachabteilungen zusammen.....	18 305 602	868 709	350 830	240 151	276 956	443 499	563 550	689 949	742 181	617 775	692 513	960 398	1 145 583	1 219 015	1 338 314	1 301 836	1 976 816	1 951 957	1 455 987	993 862	410 389	65 324
3	Augenheilkunde.....	345 379	521	2 280	3 802	2 141	2 980	3 769	4 353	4 756	5 054	7 764	13 118	17 766	22 344	29 658	34 809	59 712	60 994	40 571	22 133	6 236	618
4	Chirurgie.....	3 899 405	1 994	9 420	20 644	48 146	120 282	145 421	132 815	131 359	136 913	193 769	274 943	318 163	324 473	335 280	301 137	429 633	396 840	280 347	194 905	87 236	15 685
5	Gefäßchirurgie.....	220 239	2	9	47	147	939	1 850	2 373	3 016	4 027	6 308	10 788	15 450	20 106	25 167	25 009	35 738	32 381	20 275	11 744	4 232	631
6	Thoraxchirurgie.....	58 937	1	7	41	104	771	1 211	1 308	1 257	1 417	2 122	3 420	4 743	6 109	7 351	7 092	9 526	7 263	3 516	1 293	350	35
7	Unfallchirurgie.....	934 652	329	4 169	8 200	14 240	32 236	39 278	34 611	31 671	32 196	45 480	64 652	73 318	72 658	69 915	61 289	91 307	90 751	73 654	59 263	29 601	5 834
8	Viszeralchirurgie.....	236 828	218	509	968	2 333	7 482	10 231	9 842	10 011	10 016	13 194	17 804	20 374	20 298	21 473	19 421	26 035	21 833	13 482	7 782	3 041	481
9	Sonstige und allgemeine Chirurgie.....	2 448 749	1 444	4 726	11 388	31 322	78 854	92 851	84 681	85 404	89 257	126 665	178 279	204 278	205 302	211 374	188 326	267 027	244 612	169 420	114 823	50 012	8 704
10	Frauenheilkunde und Geburtshilfe 2)	2 136 400	577 499	19	57	1 668	42 624	157 858	301 730	345 776	199 938	96 748	84 370	69 915	47 129	47 332	41 814	49 978	39 470	19 260	9 733	3 093	389
11	Frauenheilkunde.....	393 592	1 574	9	16	733	10 369	26 711	40 225	43 145	33 493	33 836	41 443	34 736	23 373	23 436	20 831	24 808	19 265	9 280	4 688	1 436	185
12	Geburtshilfe.....	424 625	39 271	-	1	120	11 651	53 037	108 211	126 253	65 629	15 093	1 671	812	565	521	431	516	462	237	108	30	6
13	Sonstige Frauenheilkunde und Geburtshilfe.....	835 000	53 471	10	40	815	20 604	78 110	153 294	176 378	100 816	47 819	41 256	34 367	23 191	23 375	20 552	24 654	19 743	9 743	4 937	1 627	198
14	Hals-Nasen-Ohrenheilkunde.....	578 440	639	29 627	23 494	14 259	36 135	43 459	38 621	35 617	31 434	35 590	43 461	46 883	44 045	40 846	31 605	34 898	25 345	13 189	6 750	2 206	337
15	Haut- und Geschlechtskrankheiten.....	206 416	448	1 218	871	1 346	3 704	5 925	6 561	6 838	6 837	9 424	13 386	14 989	15 369	16 490	16 246	25 884	25 004	18 475	12 032	4 650	719
16	Herzchirurgie.....	95 801	393	126	81	65	203	404	509	629	874	1 742	3 594	6 345	8 698	11 613	11 954	19 215	17 668	8 626	2 588	447	27
17	Thoraxchirurgie.....	9 421	251	86	48	39	63	56	61	83	163	341	569	751	991	1 070	1 798	1 676	904	360	70	2	2
18	Sonstige und allgemeine Herzchirurgie.....	86 380	142	40	33	26	164	341	453	568	791	1 579	3 253	5 776	7 947	10 622	10 884	17 417	15 992	7 722	2 228	377	25
19	Innere Medizin.....	6 692 631	928	2 176	1 645	4 611	68 119	118 566	116 242	123 625	136 185	203 811	316 660	420 676	491 872	572 495	586 954	932 892	980 434	787 009	557 646	233 405	36 674
20	Angiologie.....	23 647	-	1	4	136	246	320	360	341	568	994	1 486	1 891	2 217	2 267	3 459	3 619	2 689	2 065	823	161	161
21	Endokrinologie.....	32 797	1	1	12	45	498	1 051	1 131	1 209	1 118	1 432	1 898	2 366	2 572	2 754	2 834	3 994	3 814	2 823	2 170	939	135
22	Gastroenterologie.....	547 198	1	7	10	161	7 321	14 702	14 070	14 376	14 768	20 683	29 780	36 139	40 729	45 329	45 817	69 521	71 408	57 968	42 739	18 537	3 132
23	Hämatologie und internistische Onkologie.....	242 801	102	605	502	628	1 579	3 538	3 880	3 923	4 652	7 299	12 223	19 174	24 216	30 176	30 079	40 810	31 937	16 731	8 050	2 350	347
24	Kardiologie.....	1 134 433	12	18	17	167	5 217	10 823	11 200	13 090	16 326	28 530	50 006	71 656	89 105	108 166	115 622	184 465	185 523	132 232	80 574	27 873	3 811
25	Nephrologie.....	125 007	1	1	2	13	796	2 302	2 578	2 806	3 116	4 195	6 309	7 910	9 238	10 357	11 828	17 730	17 980	14 215	9 380	3 706	544
26	Pneumologie.....	266 718	-	9	32	299	1 383	2 246	3 025	3 724	4 484	7 647	13 501	21 315	29 078	34 990	33 836	45 563	35 151	18 553	8 729	2 751	397
27	Rheumatologie.....	62 120	-	19	53	191	582	1 133	1 366	1 637	2 164	3 548	5 764	7 469	7 314	6 459	5 545	7 741	6 175	3 056	1 400	453	51
28	Sonstige und allgemeine Innere Medizin.....	4 257 910	811	1 516	1 016	3 103	50 607	82 525	78 672	82 500	89 216	129 909	196 185	253 161	287 729	332 047	339 126	559 609	624 827	538 742	402 539	175 973	28 096
29	Geriatric.....	259 043	-	-	2	87	114	188	184	251	294	540	882	1 572	4 283	9 611	27 663	50 249	64 565	62 813	30 606	5 139	-
30	Kinderchirurgie.....	110 228	17 886	30 659	26 660	26 647	7 855	252	98	45	33	19	7	3	2	1	1	1	1	3	-	-	
31	Kinderheilkunde.....	948 640	262 352	266 155	149 632	156 500	107 100	3 488	1 129	692	395	308	234	161	124	86	65	67	53	47	35	12	5
32	Kinderkardiologie.....	15 395	4 635	3 237	2 003	2 007	1 668	560	302	260	174	170	117	95	74	42	26	18	6	1	-	-	-
33	Neonatalogie.....	39 533	39 245	288	-	-	-	-	-	-	-	-	-	-	-	-	-	-	-	-	-	-	-
34	Sonstige und allgemeine Kinderheilkunde.....	893 712	218 472	262 630	147 629	154 493	105 432	2 928	827	432	221	138	117	66	50	44	39	49	47	46	35	12	5
35	Mund-Kiefer-Gesichtschirurgie.....	105 034	749	1 967	2 173	1 683	5 677	7 443	6 049	4 684	4 024	4 911	6 556	7 481	7 295	7 498	6 411	9 430	8 803	6 382	4 081	1 532	205
36	Neurochirurgie.....	210 911	168	272	337	525	1 995	3 705	5 070	7 109	8 727	13 378	19 484	22 017	21 406	20 467	18 468	26 243	22 419	11 952	5 533	1 443	193
37	Neurologie.....	875 465	157	1 130	1 744	1 523	12 751	26 958	28 820	30 110	30 927	41 999	59 753	68 331	66 724	68 821	67 646	107 992	109 318	79 128	50 356	18 698	2 577
38	Nuklearmedizin.....	43 396	-	19	20	71	230	591	1 045	1 343	1 706	2 507	3 848	4 661	4 729	5 041	4 511	5 679	4 452	2 139	710	89	5
39	Orthopädie.....	775 528	1 264	2 397	5 598	12 760	17 810	19 262	18 797	19 807	22 990	37 559	58 444	72 215	77 797	79 303	70 771	101 961					

2 Vollstationäre Patienten und Patientinnen der Krankenhäuser 2013
 2.3 Nach Fachabteilung mit der längsten Verweildauer und Altersgruppen
 2.3.2 Männlich

Lfd. Nr.	Fachabteilungsbezeichnung	Ins-gesamt ¹⁾	Davon im Alter von ... bis unter ... Jahre																				
			unter 1	1 - 5	5 - 10	10 - 15	15 - 20	20 - 25	25 - 30	30 - 35	35 - 40	40 - 45	45 - 50	50 - 55	55 - 60	60 - 65	65 - 70	70 - 75	75 - 80	80 - 85	85 - 90	90 - 95	95 u. älter
			Anzahl																				
1	Fachabteilungen insgesamt	9 120 687	456 593	200 844	140 543	151 487	210 018	246 553	254 700	266 949	273 962	382 166	552 627	665 965	714 492	766 396	717 070	1 050 764	964 034	639 521	343 662	108 514	13 824
2	- Allgemeine Fachabteilungen zusammen	8 625 981	456 412	200 448	136 223	141 593	189 063	212 999	212 762	219 259	231 179	332 151	491 589	609 512	674 260	741 492	703 546	1 035 153	950 435	629 893	337 755	106 646	13 608
3	Augenheilkunde	159 868	301	1 219	2 093	1 157	1 655	2 138	2 472	2 789	2 875	4 468	7 394	9 887	11 886	15 114	16 729	26 961	26 153	15 662	7 072	1 702	141
4	Chirurgie	1 948 703	1 198	5 649	12 114	26 353	62 697	83 116	78 147	75 670	77 001	108 571	152 913	175 413	177 879	181 165	155 169	211 331	179 017	108 353	56 314	18 144	2 489
5	Gefäßchirurgie.....	126 509	1	6	23	69	430	864	1 196	1 359	1 725	2 760	5 561	8 929	12 629	16 136	15 810	22 530	19 457	10 888	4 829	1 189	118
6	Thoraxchirurgie.....	36 316	-	2	22	55	476	708	788	700	812	1 195	2 019	2 892	3 795	4 645	4 532	6 150	4 558	2 156	672	132	7
7	Unfallchirurgie.....	446 404	168	2 397	4 823	8 650	20 615	26 511	23 947	21 580	21 130	29 049	39 180	41 489	38 183	34 104	26 320	35 407	31 564	21 650	13 554	5 252	831
8	Viszeralchirurgie.....	125 841	131	322	545	1 131	3 125	4 934	4 987	5 122	5 190	7 040	9 649	11 287	11 535	12 382	11 235	14 759	11 767	6 697	3 063	844	96
9	Sonstige und allgemeine Chirurgie.....	1 213 633	898	2 922	6 701	16 448	38 051	50 099	47 229	46 909	48 144	68 527	96 504	110 816	111 737	113 898	97 272	132 485	111 671	66 962	34 196	10 727	1 437
10	Frauenheilkunde und Geburtshilfe 2)	297 672	292 865	4	7	24	227	374	310	344	259	264	289	268	280	364	330	464	465	298	166	65	5
11	Frauenheilkunde.....	2 566	843	-	2	12	106	149	108	86	90	95	117	100	124	117	123	180	155	95	44	18	2
12	Geburtshilfe.....	21 294	21 075	-	-	1	6	26	27	39	24	13	8	6	5	10	11	17	13	9	3	-	1
13	Sonstige Frauenheilkunde und Geburtshilfe.....	30 937	28 072	4	5	11	115	199	175	219	145	156	164	162	151	237	196	267	297	194	119	47	2
14	Hals-Nasen-Ohrenheilkunde	325 633	377	17 591	12 802	6 668	15 280	20 691	20 162	19 675	17 885	20 904	25 981	27 979	26 902	25 558	19 667	21 297	14 885	7 207	3 192	823	107
15	Haut- und Geschlechtskrankheiten	102 552	293	709	393	653	1 612	2 649	3 063	3 429	3 365	4 453	6 304	7 352	7 585	8 288	8 430	14 016	13 499	9 396	5 251	1 619	193
16	Herzchirurgie	66 715	211	62	47	38	130	265	323	416	603	1 258	2 724	5 003	6 890	8 869	8 804	13 424	11 212	5 011	1 269	148	8
17	Thoraxchirurgie.....	6 379	137	46	29	24	26	43	33	41	64	114	249	455	581	760	779	1 249	1 029	507	186	27	-
18	Sonstige und allgemeine Herzchirurgie.....	60 336	74	16	18	14	104	222	290	375	539	1 144	2 475	4 548	6 309	8 109	8 025	12 175	10 183	4 504	1 083	121	8
19	Innere Medizin	3 430 028	484	1 196	982	2 156	31 803	58 073	60 746	67 049	75 525	115 799	183 645	247 094	292 547	336 440	334 391	511 691	494 431	349 978	194 938	62 968	8 090
20	Angiologie.....	12 606	-	-	-	3	73	109	166	199	181	332	587	919	1 235	1 387	1 388	2 022	1 873	1 192	708	199	33
21	Endokrinologie.....	16 797	1	1	7	16	220	505	525	624	599	779	1 110	1 359	1 507	1 595	1 625	2 152	1 880	1 207	751	306	28
22	Gastroenterologie.....	272 702	1	4	7	73	3 231	6 540	6 879	7 406	7 815	11 365	16 685	20 519	23 328	25 871	25 151	37 229	35 208	25 021	14 695	5 025	649
23	Hämatologie und internistische Onkologie.....	134 185	42	340	332	316	894	2 125	2 255	2 224	2 455	3 829	6 484	10 504	13 571	17 526	17 445	23 443	17 746	8 432	3 403	748	71
24	Kardiologie.....	656 569	6	12	12	94	2 766	5 909	6 392	7 849	10 038	18 589	33 698	48 829	60 602	71 016	72 201	109 386	102 072	65 308	32 333	8 544	913
25	Nephrologie.....	66 137	1	1	1	6	363	1 096	1 287	1 444	1 610	2 303	3 721	4 510	5 315	6 027	6 903	10 145	9 459	6 811	3 755	1 240	139
26	Pneumologie.....	161 915	-	8	25	192	742	1 173	1 734	2 278	2 709	4 815	8 237	12 882	17 716	21 384	20 810	28 890	21 827	11 094	4 304	986	107
27	Rheumatologie.....	19 623	-	10	26	72	155	357	394	593	713	1 113	1 932	2 357	2 319	2 053	1 823	2 475	1 818	888	404	116	5
28	Sonstige und allgemeine Innere Medizin.....	2 089 494	433	820	572	1 384	23 359	40 259	41 114	44 432	49 405	72 674	111 912	145 215	166 954	189 581	187 045	295 949	302 548	230 025	134 585	45 804	6 145
29	Geriatric	85 615	-	-	-	1	49	69	102	110	136	141	264	491	847	2 171	4 768	12 181	19 197	21 250	16 260	6 618	960
30	Kinderchirurgie	66 561	11 507	19 050	16 145	15 669	3 885	171	59	27	21	9	10	4	2	-	-	1	1	-	-	-	-
31	Kinderheilkunde	501 287	146 007	148 862	83 320	76 423	43 389	1 626	537	325	181	152	129	90	60	38	32	36	36	27	11	4	2
32	Kinderkardiologie.....	8 302	2 540	1 740	1 100	1 087	923	310	145	120	86	77	58	50	34	15	9	6	1	1	-	-	-
33	Neonatologie.....	21 698	21 537	161	-	-	-	-	-	-	-	-	-	-	-	-	-	-	-	-	-	-	-
34	Sonstige und allgemeine Kinderheilkunde.....	471 287	121 930	146 961	82 220	75 336	42 466	1 316	392	205	95	75	71	40	26	23	23	30	35	26	11	4	2
35	Mund-Kiefer-Gesichtschirurgie	59 364	419	1 167	1 255	881	3 118	4 658	3 739	2 788	2 406	2 902	3 891	4 526	4 396	4 572	3 703	5 258	4 683	3 003	1 523	434	42
36	Neurochirurgie	107 899	92	156	202	309	1 114	1 994	2 773	3 763	4 549	6 746	9 982	11 524	11 533	11 101	9 499	13 067	10 954	5 587	2 390	497	67
37	Neurologie	425 002	75	687	1 091	845	5 234	10 939	12 173	13 147	14 016	20 020	29 160	35 684	36 802	38 586	37 539	57 260	54 818	34 740	17 014	4 667	504
38	Nuklearmedizin	14 054	-	7	8	32	54	136	227	320	411	677	1 136	1 464	1 698	1 897	1 694	2 004	1 471	635	170	13	-
39	Orthopädie	341 715	486	1 226	3 155	6 549	9 953	11 714	11 426	11 579	12 709	19 385	29 200	34 583	36 652	36 062	28 801	38 316	29 512	14 112	4 984	1 177	134
40	Rheumatologie.....	6 786	3	8	22	60	131	163	183	173	199	354	568	734	797	824	670	938	629	258	61	10	1
41	Sonstige und allgemeine Orthopädie.....	334 929	483	1 218	3 133	6 489	9 822	11 551	11 243	11 406	12 510	19 031	28 632	33 849	35 855	35 238	28 131	37 378	28 883	13 854	4 923	1 167	133
42	Plastische Chirurgie	35 966	29	263	291	470	1 757	2 910	2 576	2 206	2 102	2 578	3 355	3 317	2 971	2 548	2 017	2 433	2 090	1 221	632	180	20
43	Strahlentherapie	41 362	-	1	4	7	40	90	119	205	252	787	2 031	4 068	5 720	6 638	6 150	7 375	4 840	2 133	752	136	14
44	Urologie	543 455	313	2 388	2 063	2 867	5 434	9 062	11 545	13 117	14 434	19 479	27 961	34 733	43 225	55 475	59 880	89 508	75 317	46 094	23 137	6 680	743
45	Sonstige Fachbereiche/Allgemeinbetten	72 530	1 755	211	251	491	1 632	2 324	2 263	2 300	2 449	3 558	5 220	6 032	6 385	6 606	5 943	8 530	7 854	5 186	2 680	771	89
46	- Psychiatrische Fachabteilungen zus.	494 065	27	396	4 320	9 893	20 880	33 522	41 920	47 679	42 774	49 989	61 010	56 420	40 195	24 868	13 496	15 552	13 560	9 594	5 888	1 866	216
47	Kinder-/Jugend																						

2 Vollstationäre Patienten und Patientinnen der Krankenhäuser 2013
 2.3 Nach Fachabteilung mit der längsten Verweildauer und Altersgruppen
 2.3.3 Weiblich

Lfd. Nr.	Fachabteilungsbezeichnung	Ins-gesamt ¹⁾	Davon im Alter von ... bis unter ... Jahre																				
			unter 1	1 - 5	5 - 10	10 - 15	15 - 20	20 - 25	25 - 30	30 - 35	35 - 40	40 - 45	45 - 50	50 - 55	55 - 60	60 - 65	65 - 70	70 - 75	75 - 80	80 - 85	85 - 90	90 - 95	95 u. älter
1	Fachabteilungen insgesamt	10 128 610	412 459	150 628	105 233	146 795	283 451	381 910	508 914	554 373	415 094	397 805	517 834	582 326	578 705	619 871	614 403	963 264	1 022 437	842 840	668 827	309 009	52 427
2	- Allgemeine Fachabteilungen zusammen	9 679 606	412 297	150 382	103 928	135 363	254 435	350 549	477 187	522 921	386 596	360 359	468 808	536 070	544 754	596 822	598 290	941 662	1 001 522	826 091	656 106	303 743	51 716
3	Augenheilkunde	185 511	220	1 061	1 709	984	1 325	1 631	1 881	1 967	2 179	3 296	5 724	7 879	10 458	14 544	18 080	32 751	34 841	24 909	15 061	4 534	477
4	Chirurgie	1 950 699	796	3 771	8 530	21 793	57 585	62 304	54 668	55 688	59 912	85 198	122 030	142 750	146 594	154 115	145 968	218 301	217 823	171 994	138 591	69 092	13 196
5	Gefäßchirurgie	93 730	1	3	24	78	509	986	1 177	1 657	2 302	3 548	5 227	6 521	7 477	9 031	9 199	13 208	12 924	9 387	6 915	3 043	513
6	Thoraxchirurgie	22 621	1	5	19	49	295	503	520	557	605	927	1 401	1 851	2 314	2 706	2 560	3 376	2 705	1 360	621	218	28
7	Unfallchirurgie	488 247	161	1 772	3 377	5 590	11 621	12 767	10 664	10 090	11 066	16 431	25 472	31 829	34 475	35 811	34 969	55 900	59 187	52 004	45 709	24 349	5 003
8	Viszeralchirurgie	110 987	87	187	423	1 202	4 357	5 297	4 855	4 889	4 826	6 154	8 155	9 087	8 763	9 091	8 186	11 276	10 066	6 785	4 719	2 197	385
9	Sonstige und allgemeine Chirurgie	1 235 114	546	1 804	4 687	14 874	40 803	42 751	37 452	38 495	41 113	58 138	81 775	93 462	93 565	97 476	91 054	134 541	132 941	102 458	80 627	39 285	7 267
10	Frauenheilkunde und Geburtshilfe²⁾	1 838 728	284 634	15	50	1 644	42 397	157 484	301 420	345 432	199 679	96 484	84 081	69 647	46 849	46 968	41 484	49 514	39 005	18 962	9 567	3 028	384
11	Frauenheilkunde	391 026	731	9	14	721	10 263	26 562	40 117	43 059	33 403	33 741	41 326	34 636	23 249	23 319	20 708	24 628	19 110	9 185	4 644	1 418	183
12	Geburtshilfe	403 331	18 196	-	1	119	11 645	53 011	108 184	126 214	65 605	15 080	1 663	806	560	511	420	499	449	228	105	30	5
13	Sonstige Frauenheilkunde und Geburtshilfe	804 063	25 399	6	35	804	20 489	77 911	153 119	176 159	100 671	47 663	41 092	34 205	23 040	23 138	20 356	24 387	19 446	9 549	4 818	1 580	196
14	Hals-Nasen-Ohrenheilkunde	252 806	262	12 036	10 692	7 591	20 855	22 768	18 459	15 942	13 549	14 666	17 480	18 903	17 143	15 288	11 938	10 460	5 982	3 558	1 383	230	20
15	Haut- und Geschlechtskrankheiten	103 864	155	509	478	693	2 092	3 276	3 498	3 409	3 472	4 971	7 082	7 637	7 784	8 202	7 816	11 868	11 505	9 079	6 781	3 031	526
16	Herzchirurgie	29 086	182	64	34	27	73	139	186	213	271	484	870	1 342	1 808	2 744	3 150	5 791	6 456	3 615	1 319	299	19
17	Thoraxchirurgie	3 042	114	40	19	15	13	20	23	20	19	49	92	114	170	231	291	549	647	397	174	43	2
18	Sonstige und allgemeine Herzchirurgie	26 044	68	24	15	12	60	119	163	193	252	435	778	1 228	1 638	2 513	2 859	5 242	5 809	3 218	1 145	256	17
19	Innere Medizin	3 262 600	444	980	663	2 455	36 316	60 493	55 496	56 576	60 660	88 010	133 015	173 582	199 325	236 055	252 563	421 201	486 003	437 031	362 707	170 437	28 584
20	Angiologie	11 040	-	-	1	63	137	154	161	160	235	407	567	656	830	879	1 437	1 746	1 497	1 357	624	128	128
21	Endokrinologie	16 000	-	-	5	29	278	546	606	585	519	653	788	1 007	1 065	1 159	1 209	1 842	1 934	1 616	1 419	633	107
22	Gastroenterologie	274 496	-	3	3	88	4 090	8 162	7 191	6 970	6 953	9 318	13 095	15 620	17 401	19 458	20 666	32 292	36 200	32 947	28 044	13 512	2 483
23	Hämatologie und internistische Onkologie	108 616	60	265	170	312	685	1 413	1 625	1 699	2 197	3 470	5 739	8 670	10 645	12 650	12 634	17 367	14 191	8 299	4 647	1 602	276
24	Kardiologie	477 864	6	6	5	73	2 451	4 914	4 808	5 241	6 288	9 941	16 308	22 827	28 503	37 150	43 421	75 079	83 451	66 924	48 241	19 329	2 898
25	Nephrologie	58 870	-	-	1	7	433	1 206	1 291	1 362	1 506	1 892	2 588	3 400	3 923	4 330	4 925	7 585	8 521	7 404	5 625	2 466	405
26	Pneumologie	104 803	-	1	7	107	643	1 073	1 291	1 446	1 775	2 832	5 264	8 433	11 362	13 606	13 026	16 673	13 324	7 459	4 425	1 765	290
27	Rheumatologie	42 497	-	9	27	119	427	776	972	1 044	1 451	2 435	3 832	5 112	4 995	4 406	3 722	5 266	4 357	2 168	996	337	46
28	Sonstige und allgemeine Innere Medizin	2 168 414	378	696	444	1 719	27 248	42 266	37 558	38 068	39 811	57 234	84 994	107 946	120 775	142 466	152 081	263 660	322 279	308 717	267 953	130 169	21 951
29	Geriatric	173 428	-	-	1	38	45	86	74	115	153	276	391	725	2 112	4 843	15 482	31 052	43 315	46 553	23 988	4 179	19
30	Kinderchirurgie	43 667	6 379	11 609	10 515	10 978	3 970	81	39	18	34	24	9	3	1	2	1	-	-	1	3	-	3
31	Kinderheilkunde	447 351	116 345	117 293	66 312	80 077	63 710	1 861	592	367	214	156	105	71	64	48	33	31	17	20	24	8	3
32	Kinderkardiologie	7 093	2 095	1 497	903	920	745	250	157	140	88	93	59	45	40	27	17	12	5	-	-	-	-
33	Neonatalogie	17 835	17 708	127	-	-	-	-	-	-	-	-	-	-	-	-	-	-	-	-	-	-	-
34	Sonstige und allgemeine Kinderheilkunde	422 423	96 542	115 669	65 409	79 157	62 965	1 611	435	227	126	63	46	26	24	21	16	19	12	20	24	8	3
35	Mund-Kiefer-Gesichts chirurgie	45 670	330	800	918	802	2 559	2 785	2 310	1 896	1 618	2 009	2 665	2 955	2 899	2 926	2 708	4 172	4 120	3 379	2 558	1 098	163
36	Neurochirurgie	103 012	76	116	135	216	881	1 711	2 297	3 346	4 178	6 632	9 502	10 493	9 873	9 366	8 969	13 176	11 465	6 365	3 143	946	126
37	Neurologie	450 463	82	443	653	678	7 517	16 019	16 647	16 963	16 911	21 979	30 593	32 647	29 922	30 235	30 107	50 732	54 500	44 388	33 342	14 031	2 073
38	Nuklearmedizin	29 342	-	12	12	39	176	455	818	1 023	1 295	1 830	2 712	3 197	3 031	3 144	2 817	3 675	2 981	1 504	540	76	5
39	Orthopädie	433 807	778	1 171	2 443	6 211	7 857	7 548	7 371	8 228	10 281	18 173	29 243	37 632	41 144	43 241	41 970	63 645	55 553	30 511	15 250	4 844	713
40	Rheumatologie	12 257	-	4	18	60	159	148	145	170	225	489	778	1 146	1 342	1 460	1 470	2 130	1 591	641	233	44	4
41	Sonstige und allgemeine Orthopädie	421 550	778	1 167	2 425	6 151	7 698	7 400	7 226	8 058	10 056	17 684	28 465	36 486	39 802	41 781	40 500	61 515	53 962	29 870	15 017	4 800	709
42	Plastische Chirurgie	38 314	20	166	185	345	1 338	2 489	2 496	2 491	2 446	2 963	3 908	4 008	3 278	2 770	2 138	2 527	2 068	1 310	880	421	67
43	Strahlentherapie	29 555	-	-	3	9	16	66	144	319	610	1 081	2 016	3 024	3 531	3 830	3 629	4 526	3 627	1 893	937	265	29
44	Urologie	193 662	44	195	377	343	4 297	7 334	6 546	6 638	7 032	9 238	13 036	14 748	15 118	16 196	15 381	23 537	22 628	15 674	10 592	4 134	574
45	Sonstige Fachbereiche/Allgemeinbetten	68 041	1 550	141	219	477	1 433	2 060	2 233	2 331	2 140	2 992	4 461	5 161	5 207	5 036	4 695	7 132	7 418	6 159	4 700	2 128	368
46	- Psychiatrische Fachabteilungen zus.	448 553	45	246	1 305	11 432	28 964	31 329	31 717	31 445	28 492	37 433	49 017	46 237	33 931	23 035</							

2 Vollstationäre Patienten und Patientinnen der Krankenhäuser 2013

2.4 Nach Europäischer Kurzliste und Behandlungsort (Länder)¹⁾

2.4.1 Insgesamt

2.4.1.1 Anzahl

Lfd. Nr.	Pos.-Nr. der ICD-10 / Hauptdiagnose	Deutschland	Baden-Württemberg	Bayern	Berlin	Brandenburg	Bremen	Hamburg	Hessen	Mecklenburg-Vorpommern	Niedersachsen	Nordrhein-Westfalen	Rheinland-Pfalz	Saarland	Sachsen	Sachsen-Anhalt	Schleswig-Holstein	Thüringen	
		Anzahl																	
1	Insgesamt	19 249 313	2 178 674	2 964 832	829 735	565 901	210 304	496 674	1 360 081	412 922	1 704 428	4 489 522	950 951	274 876	1 014 416	603 435	601 493	591 069	
2	A00-T98 Krankheiten, Verletzungen und Vergiftungen	18 633 987	2 097 752	2 867 477	796 309	550 761	202 448	478 084	1 313 186	400 670	1 650 970	4 353 700	925 171	267 503	982 853	586 425	586 091	574 587	
3	A00-B99 Bestimmte infektiöse u. parasitäre Krankheiten	589 351	61 843	95 660	21 363	17 237	5 699	13 964	39 444	14 542	53 655	138 017	32 299	8 673	30 568	20 130	17 631	18 626	
4	A15-19, B90 Tuberkulose einschl. ihrer Folgezustände	5 940	779	828	454	128	101	160	540	121	365	1 358	208	57	250	214	219	158	
5	A39 Meningokokkeninfektion	403	41	50	31	8	5	16	26	9	34	91	29	5	11	8	19	20	
6	B15-B19 Virushepatitis	3 929	521	517	152	73	51	113	414	66	294	1 077	239	52	131	89	72	68	
7	B20-B24 HIV-Krankheit	1 307	94	126	98	11	16	54	255	29	51	398	29	15	80	13	24	14	
8	C00-D48 Neubildungen	1 824 701	214 149	263 900	95 562	56 727	22 402	47 680	121 785	40 044	140 947	437 591	80 949	27 267	106 994	54 672	50 057	63 975	
9	C00-C97 Bösartige Neubildungen	1 463 462	171 550	211 925	77 015	46 362	18 577	37 705	96 928	32 180	111 010	349 993	64 936	22 358	87 673	43 486	39 305	52 459	
10	C00-C14 des Lippe, Mundhöhle und des Pharynx	55 137	6 459	7 578	3 189	1 992	984	1 624	3 812	1 728	4 080	11 753	2 551	753	3 226	1 907	1 162	2 339	
11	C15 des Ösophagus	28 057	2 722	3 653	1 303	851	578	587	2 809	636	2 248	7 393	1 080	523	1 506	688	679	801	
12	C16 des Magens	45 760	4 452	7 008	2 175	1 632	688	826	3 146	896	3 241	10 812	2 279	598	3 267	1 601	1 143	1 996	
13	C18 des Dickdarmes	81 097	8 041	12 779	3 510	3 192	930	1 448	5 221	1 818	6 162	20 159	3 714	1 269	5 150	2 403	2 014	3 287	
14	C19-C21 des Rektums und des Anus	73 103	7 504	11 523	3 109	2 940	1 023	1 196	4 956	1 542	5 551	17 029	3 282	1 117	5 055	2 394	1 719	3 163	
15	C22 der Leber und der intrahepatischen Gallengänge	27 304	3 303	4 643	1 565	668	235	785	1 772	619	1 740	5 662	1 416	645	1 621	819	560	1 251	
16	C25 des Pankreas	46 759	5 367	7 297	2 395	1 798	558	990	2 959	1 019	3 126	11 204	2 188	590	3 045	1 233	1 058	1 922	
17	C32-C34 des Larynx, der Trachea, der Bronchien und der Lunge	205 320	23 278	25 775	12 782	7 040	3 167	3 720	12 862	4 531	15 166	55 348	7 784	3 098	10 710	6 231	6 201	7 627	
18	C43 Bösartiges Melanom der Haut	23 415	2 783	3 684	1 324	613	429	500	1 599	451	1 526	5 456	1 002	444	1 361	622	865	756	
19	C50 Bösartige Neubildung der Brustdrüse (Mamma)	134 561	17 234	20 032	6 351	3 219	1 672	4 017	9 547	2 565	11 031	33 228	6 584	1 917	6 682	3 087	4 059	3 336	
20	C53 der Cervix uteri	13 928	1 609	2 113	1 106	403	138	271	986	293	1 138	2 822	708	236	768	440	387	510	
21	C54-C55 des Corpus uteri und des Uterus, Teil n.n.bez.	20 623	2 489	3 484	1 060	825	225	406	1 289	472	1 527	4 341	937	261	1 328	710	576	693	
22	C61 der Prostata	69 499	8 480	10 675	2 331	1 980	517	3 379	4 943	1 245	5 602	15 339	3 335	1 116	4 853	1 889	1 729	2 086	
23	C67 der Harnblase	97 938	10 699	12 372	4 463	3 201	765	2 685	6 627	2 082	8 774	23 789	4 796	1 583	6 266	2 934	3 324	3 578	
24	C81-C96 des lymphatischen, blutbildenden u. verwandten Gewebes	140 932	16 655	20 589	7 862	4 596	2 166	4 037	8 383	3 252	9 867	32 837	5 522	2 420	9 502	3 749	3 703	5 832	
25	D50-D90 Krankheiten des Blutes und der blutbildenden Organe 2)	133 474	15 058	17 816	5 916	4 422	1 550	2 899	8 947	3 343	12 173	31 959	5 957	1 789	8 096	4 676	4 177	4 696	
26	E00-E90 Endokrine, Ernährungs- und Stoffwechselkrankheiten	504 858	57 163	76 144	20 717	16 111	4 990	12 600	37 809	14 065	44 934	112 919	22 475	6 487	29 518	18 114	14 264	16 548	
27	E10-E14 Diabetes mellitus	213 903	25 819	29 402	8 423	8 518	1 901	4 782	15 787	7 832	17 609	47 057	8 718	2 804	13 366	8 289	6 100	7 496	
28	F00-F99 Psychische und Verhaltensstörungen	1 222 006	137 872	194 093	52 783	38 235	12 822	29 995	84 933	25 708	110 981	281 319	60 196	17 416	58 258	33 781	48 717	34 897	
29	F10 durch Alkohol	338 204	37 815	53 361	13 673	33 209	4 094	7 068	21 579	9 840	34 947	75 010	14 796	4 369	17 096	10 758	13 481	9 808	
30	F11-16,18-19 durch andere psychotrope Substanzen	101 376	9 844	13 549	5 021	1 568	1 229	2 791	8 685	1 237	8 746	28 546	3 672	1 604	4 934	2 000	5 114	2 836	
31	G00-G99 Krankheiten des Nervensystems	753 022	78 583	105 592	30 355	21 491	6 696	21 269	54 012	18 670	61 606	192 806	41 379	12 661	37 668	20 643	24 597	24 994	
32	G00-G03 Meningitis	4 407	453	796	173	85	58	125	365	159	456	834	183	86	225	141	144	124	
33	H00-H59 Krankheiten des Auges und der Augenanhangsgebilde	334 430	36 680	42 818	19 429	7 762	4 758	14 086	19 627	7 111	23 140	78 622	12 349	7 271	22 701	10 875	15 939	11 262	
34	H60-H95 Krankheiten des Ohres und des Warzenfortsatzes	156 528	19 066	21 480	6 226	5 196	2 151	4 454	12 167	3 662	13 983	35 087	7 749	2 438	7 597	6 708	3 751	4 813	
35	I00-I99 Krankheiten des Kreislaufsystems	2 817 508	309 987	415 119	115 756	92 534	29 403	70 282	197 584	62 891	257 985	656 078	141 331	42 740	150 902	95 391	87 183	92 342	
36	I20-I25 Ischämische Herzkrankheiten	651 894	72 198	91 083	32 134	21 131	7 504	14 559	46 411	15 331	59 599	162 579	30 868	9 787	27 088	21 918	20 941	18 763	
37	I30-33,I39-52 Sonstige Herzkrankheiten	887 597	97 843	133 911	35 444	30 974	8 401	22 498	60 013	20 199	83 596	198 396	45 581	12 256	53 137	30 120	26 399	29 229	
38	I60-I69 Zerebrovaskuläre Krankheiten	361 071	42 808	53 620	14 764	12 107	4 705	10 288	26 125	7 764	33 151	77 285	16 626	6 267	19 992	11 978	11 330	12 261	
39	J00-J99 Krankheiten des Atmungssystems	1 264 936	142 107	184 177	52 274	37 278	15 879	32 661	90 973	28 418	116 992	303 156	62 190	17 672	62 513	43 333	37 998	37 315	
40	J09-J11 Grippe	14 027	2 041	2 440	278	478	41	282	582	514	915	2 612	884	156	1 014	944	307	539	
41	J12-J18 Pneumonie	307 047	35 777	44 898	12 686	9 222	3 019	7 301	20 918	7 613	29 817	71 158	16 517	3 547	15 438	9 975	10 282	8 879	
42	J40-J47 Chronische Krankheiten der unteren Atemwege	282 219	27 305	36 422	12 065	8 717	3 645	6 134	21 263	5 992	25 865	75 774	13 868	4 189	13 411	9 459	9 406	8 704	
43	J45-J46 Asthma	28 683	2 964	4 230	870	942	311	660	2 076	538	2 304	7 602	1 423	409	1 606	975	1 006	767	
44	K00-K93 Krankheiten des Verdauungssystems	1 904 879	210 088	282 472	83 325	55 273	20 444	44 805	137 836	40 843	175 520	456 699	96 807	26 749	98 496	60 453	55 322	59 747	
45	K25-K28 Ulcus ventriculi, duodeni, pepticum, pepticum jejuni	68 266	6 967	10 062	2 761	2 268	665	1 492	4 602	1 517	6 474	16 556	3 586	824	3 803	2 505	2 083	2 101	
46	K70,K73-74 Alkohol. u. chronische Leberkrankheit, Fibrose, Leberzirrhose	59 721	7 078	8 838	3 198	2 348	542	1 601	3 824	1 717	4 152	12 071	3 063	980	4 325	2 329	1 460	2 195	
47	L00-L99 Krankheiten der Haut und der Unterhaut	289 021	29 127	45 913	14 089	8 136	3 478	7 729	20 160	6 186	25 639	68 009	12 808	3 354	14 965	10 804	8 745	9 879	
48	M00-M99 Krankheiten des Muskel-Skelett-Systems u. Bindegewebes	1 751 126	184 265	301 277	68 502	51 450	17 783	46 008	122 044	30 477	152 607	419 260	86 949	22 188	85 800	50 866	60 552	51 098	
49	M05-06,15-19 Polyarthritiden und Arthrose	424 729	50 414	71 794	15 068	12 676	4 512	11 428	29 051	7 338	39 998	95 528	19 194	4 584	22 978	11 746	16 193	12 227	
50	N00-N99 Krankheiten des Urogenitalsystems	1 021 225	115 275	149 222	45 680	31 095	8 533	24 321	71 565	21 166	93 615	244 375	50 754	14 370	57 927	32 954	31 092	29 281	
51	N00-N29 Krankheiten der Niere	407 212	45 926	59 438	17 419	11 864	3 250	9 400	27 953	8 964	38 445	98 620	19 461	5 792	22 939	12 994	12 930	11 817	
52	O00-O99 Schwangerschaft, Geburt und Wochenbett	947 021	121 701	145 694	46 986	22 446	11 583	27 761	71 918	18 941	84 068	213 375	45 673	10 920	47 781	25 732	26 835	25 607	
53	P00-P96 Bestimmte Zustände, mit Ursprung in der Perinatalperiode	179 620	24 615	28 324	8 735	4 352	1 865	6											

2 Vollstationäre Patienten und Patientinnen der Krankenhäuser 2013

2.4 Nach Europäischer Kurzliste und Behandlungsort (Länder)¹⁾

2.4.1 Insgesamt

2.4.1.2 Verweildauer

Lfd. Nr.	Pos.-Nr. der ICD-10 / Hauptdiagnose	Deutschland	Baden-Württemberg	Bayern	Berlin	Brandenburg	Bremen	Hamburg	Hessen	Mecklenburg-Vorpommern	Niedersachsen	Nordrhein-Westfalen	Rheinland-Pfalz	Saarland	Sachsen	Sachsen-Anhalt	Schleswig-Holstein	Thüringen	
Berechnungs- und Belegungstage																			
1	Insgesamt	7,6	7,5	7,4	7,6	8,0	7,2	7,9	7,7	7,2	7,4	7,6	7,4	7,6	7,6	7,5	7,7	7,9	
2	A00-T98 Krankheiten, Verletzungen und Vergiftungen	7,7	7,7	7,5	7,8	8,1	7,4	8,1	7,8	7,4	7,6	7,7	7,5	7,7	7,8	7,6	7,8	8,0	
3	A00-B99 Bestimmte infektiöse u. parasitäre Krankheiten	7,5	7,4	7,4	9,2	7,4	7,3	7,3	7,7	7,1	7,2	7,7	7,2	7,6	7,6	7,0	7,6	7,8	
4	A15-19, B90 Tuberkulose einschl. ihrer Folgezustände	25,7	24,5	34,3	26,6	18,4	18,4	15,7	23,8	26,4	29,3	23,9	28,1	15,4	24,1	16,5	36,1	18,6	
5	A39 Meningokokkeninfektion	12,6	9,3	12,8	13,9	18,8	21,8	14,5	16,4	8,1	11,5	12,4	16,4	8,8	13,7	7,1	11,8	8,7	
6	B15-B19 Virushepatitis	5,3	4,7	5,3	6,0	7,1	7,1	4,5	4,5	7,0	5,2	5,5	4,8	5,4	7,1	5,7	5,0	6,6	
7	B20-B24 HIV-Krankheit	12,5	15,3	9,9	9,7	11,9	11,8	18,1	10,4	12,2	10,1	14,3	13,8	11,1	12,5	13,3	11,1	15,3	
8	C00-D48 Neubildungen	8,0	8,1	7,8	7,7	7,6	7,7	8,5	7,9	7,7	8,3	8,0	8,0	7,9	8,1	8,0	8,3	8,0	
9	C00-C97 Bösartige Neubildungen	8,7	8,8	8,5	8,5	8,1	8,1	9,4	8,7	8,4	9,0	8,7	8,6	8,5	8,6	8,7	9,1	8,4	
10	C00-C14 der Lippe, Mundhöhle und des Pharynx	9,1	9,6	9,4	7,8	10,3	8,7	10,4	7,7	10,5	8,4	8,7	8,8	9,5	9,7	9,3	10,1	9,6	
11	C15 des Ösophagus	9,4	9,8	9,1	10,4	8,8	7,1	13,8	7,8	8,8	10,0	9,2	9,3	8,1	9,7	9,3	11,4	10,5	
12	C16 des Magens	10,1	10,8	9,7	10,3	9,1	7,3	11,6	10,1	11,0	11,5	10,0	8,7	9,0	9,7	10,0	12,6	9,1	
13	C18 des Dickdarms	11,9	13,0	10,7	12,6	9,5	11,6	15,5	13,6	10,8	13,3	11,7	12,1	11,1	10,4	12,0	14,9	10,0	
14	C19-C21 des Rektums und des Anus	10,6	11,5	9,7	11,0	8,6	9,3	13,5	10,7	9,8	11,3	10,7	10,7	10,2	9,9	10,6	13,5	9,3	
15	C22 der Leber und der intrahepatischen Gallengänge	8,2	8,2	7,8	8,7	8,4	7,4	8,5	8,0	6,9	9,8	8,8	7,5	6,4	7,9	7,0	8,7	7,5	
16	C25 des Pankreas	10,2	11,4	9,6	10,2	7,1	9,5	12,3	10,7	10,1	11,7	9,9	10,1	9,0	9,3	10,1	12,4	9,4	
17	C32-C34 des Larynx, der Trachea, der Bronchien und der Lunge	7,7	8,1	7,1	8,1	7,4	6,6	10,4	7,8	7,6	8,0	7,7	8,3	7,3	7,3	7,5	9,0	7,0	
18	C43 Bösartiges Melanom der Haut	5,1	5,1	5,0	4,7	5,0	4,7	4,7	4,9	4,8	5,6	5,4	5,3	3,8	5,1	5,4	4,7	4,7	
19	C50 Bösartige Neubildung der Brustdrüse (Mamma)	6,3	6,3	6,4	5,6	6,2	6,3	5,1	6,7	5,6	6,3	6,4	6,2	6,3	6,4	6,6	5,6	6,2	
20	C53 der Cervix uteri	8,0	7,0	8,4	8,3	7,9	8,2	9,9	7,7	7,3	8,1	8,2	6,2	7,5	8,3	8,5	7,4	10,5	
21	C54-C55 des Corpus uteri und des Uterus, Teil n.n.bez.	9,0	8,5	8,8	8,4	7,6	10,1	8,6	9,0	7,7	10,1	9,3	8,5	8,8	9,6	8,5	8,9	10,0	
22	C61 der Prostata	7,7	7,8	8,5	7,0	7,3	6,4	6,8	7,3	8,0	7,8	8,0	7,8	8,1	6,4	7,3	6,8	8,5	
23	C67 der Harnblase	6,7	6,5	7,1	6,4	6,6	6,5	6,3	6,6	6,3	6,8	6,8	7,0	6,7	6,9	6,8	6,0	6,4	
24	C81-C96 des lymphatischen, blutbildenden u. verwandten Gewebes	10,4	11,3	9,9	10,3	8,8	9,5	13,2	10,6	9,5	10,7	10,4	10,2	10,2	11,3	10,5	10,4	8,6	
25	D50-D90 Krankheiten des Blutes und der blutbildenden Organe 2)	6,8	6,9	6,4	7,1	6,6	6,6	6,6	6,8	6,4	6,4	7,2	6,7	7,2	7,1	6,6	6,4	7,1	
26	E00-E90 Endokrine, Ernährungs- und Stoffwechselkrankheiten	7,9	7,8	7,3	8,6	8,8	7,3	7,4	7,3	8,0	7,6	8,1	7,7	8,7	8,7	8,0	7,2	8,5	
27	E10-E14 Diabetes mellitus	10,6	10,4	10,3	11,2	10,7	9,9	10,3	9,8	9,6	10,5	11,0	10,7	11,6	11,8	10,4	8,4	8,4	
28	F00-F99 Psychische und Verhaltensstörungen	20,3	23,2	21,6	18,3	19,5	17,6	22,3	21,2	17,9	20,3	19,0	18,4	16,6	20,2	20,9	19,9	20,4	
29	F10 durch Alkohol	7,5	8,4	6,5	8,0	8,3	7,1	9,7	7,1	7,5	7,1	7,1	6,0	7,5	10,0	7,5	7,1	8,7	
30	F11-16,18-19 durch andere psychotrope Substanzen	11,8	12,9	10,7	10,1	13,2	11,7	11,7	12,6	12,3	11,7	11,6	10,4	11,2	14,3	12,3	11,7	13,1	
31	G00-G99 Krankheiten des Nervensystems	6,8	7,2	7,1	6,7	9,0	5,8	7,5	7,3	6,7	6,1	6,1	5,5	7,2	8,2	7,8	7,0	6,9	
32	G00-G03 Meningitis	10,6	11,2	8,9	11,3	13,2	11,1	15,7	10,6	9,5	8,9	12,2	11,5	12,1	9,4	9,8	9,9	9,2	
33	H00-H59 Krankheiten des Auges und der Augenangengebilde	3,2	3,7	3,5	2,7	3,0	3,1	3,4	4,0	3,2	3,0	3,6	4,1	2,9	3,4	2,4	3,1	3,1	
34	H60-H95 Krankheiten des Ohres und des Warzenfortsatzes	4,3	3,6	4,1	3,7	4,6	4,9	3,8	4,7	4,2	4,5	4,4	4,9	4,6	4,8	5,0	3,4	4,8	
35	I00-I99 Krankheiten des Kreislaufsystems	8,0	7,5	7,8	8,0	8,6	8,1	8,3	8,1	7,6	7,8	8,1	7,8	8,4	8,1	7,8	8,2	8,4	
36	I20-I25 Ischämische Herzkrankheiten	6,1	5,6	6,0	5,3	6,2	6,3	6,6	6,1	4,9	6,2	6,4	6,0	6,5	6,0	5,9	6,6	6,1	
37	I30-I33,I39-52 Sonstige Herzkrankheiten	8,0	7,5	7,9	8,4	8,3	7,3	7,7	8,0	7,7	7,6	8,5	8,1	8,6	7,8	8,0	8,0	8,4	
38	I60-I69 Zerebrovaskuläre Krankheiten	12,1	10,8	11,7	11,7	15,2	11,9	14,1	13,4	13,2	12,3	11,2	11,5	11,4	12,6	12,3	12,9	13,7	
39	J00-J99 Krankheiten des Atmungssystems	7,2	6,8	6,8	7,7	7,3	6,8	7,2	7,0	7,1	6,9	7,6	7,3	7,5	7,3	6,8	7,5	7,2	
40	J09-J11 Grippe	5,9	6,1	5,4	6,1	5,6	5,2	7,9	6,7	6,3	5,0	6,7	4,9	5,0	6,6	5,3	6,1	5,5	
41	J12-J18 Pneumonie	9,7	9,2	9,4	10,3	9,6	9,4	10,0	9,6	8,9	9,3	10,2	9,7	10,6	9,7	9,2	10,0	9,5	
42	J40-J47 Chronische Krankheiten der unteren Atemwege	8,6	8,0	8,4	10,1	9,0	7,6	8,8	8,3	8,1	8,1	9,1	8,6	9,7	8,5	7,9	8,3	8,6	
43	J45-J46 Asthma	4,4	4,3	4,5	5,2	4,8	3,8	4,3	4,1	4,8	3,6	4,5	4,1	4,5	5,2	4,4	4,3	4,9	
44	K00-K93 Krankheiten des Verdauungssystems	6,1	5,9	5,7	6,1	6,3	6,2	5,8	5,9	6,0	5,9	6,3	6,0	6,4	6,3	6,0	6,1	6,4	
45	K25-K28 Ulcus ventriculi, duodeni, pepticum, pepticum jejuni	8,6	8,3	8,3	9,0	8,6	9,0	9,2	8,4	7,7	8,3	9,0	8,3	9,7	8,9	8,5	9,1	9,0	
46	K70,K73-74 Alkohol- u. chronische Leberkrankheit, Fibrose, Leberzirrhose	10,5	10,4	10,2	10,2	10,3	10,6	9,8	10,2	9,5	11,1	11,3	9,6	11,9	10,0	9,9	11,6	10,8	
47	L00-L99 Krankheiten der Haut und der Unterhaut	7,3	7,4	7,9	7,3	7,2	6,9	7,9	7,0	6,8	7,0	6,8	7,4	7,1	7,2	7,0	7,0	9,0	
48	M00-M99 Krankheiten des Muskel-Skelett-Systems u. Bindegewebes	7,6	7,5	7,2	7,7	8,5	7,6	8,1	7,7	7,4	7,5	7,5	8,4	8,5	7,7	7,7	7,0	8,5	
49	M05-06,15-19 Polyarthritiden und Arthrose	10,2	9,8	9,9	10,4	10,7	9,5	9,7	10,2	10,8	10,1	10,2	11,0	11,5	10,2	10,0	10,0	10,7	
50	N00-N99 Krankheiten des Urogenitalsystems	5,5	5,4	5,3	5,6	5,7	5,6	5,4	5,4	5,5	5,5	5,7	5,5	5,5	5,5	5,3	5,2	5,9	
51	N00-N29 Krankheiten der Niere	6,5	6,1	5,8	7,1	6,5	7,0	6,1	6,0	5,9	6,0	6,5	6,1	6,3	6,1	6,0	5,7	6,5	
52	O00-O99 Schwangerschaft, Geburt und Wochenbett	4,1	4,0	4,1	3,6	4,2	3,8	3,8	4,1	4,1	4,1	4,2	4,1	4,4	4,0	3,9	3,6	4,2	
53	P00-P96 Bestimmte Zustände, mit Ursprung in der Perinatalperiode	9,2	8,9	8,9	8,8	7,9	10,3	9,1	10,0	8,4	9,9	9,8	8,9	10,8	8,4	10,3	8,4	9,5	
54	Q00-Q99 Angeb. Fehlbildungen, Deformitäten, Chromosomenanomalien	5,8	6,2	5,9	5,2	5,2	6,1	6,0	5,2	5,1	5,8	5,9	4,9	6,6	5,7	5,5	7,4	6,2	
55	Q00-Q07 des Nervensystems	7,7	7,8	7,7	6,4	6,5	6,8	10,6	7,5	9,2	8,0	7,6	6,6	8,9	5,9	8,5	10,2	9,1	
56	Q20-Q28 des Kreislaufsystems	8,3	8,5	8,4	6,4	6,9	5,8	10,1	7,0	6,1	8,5	9,1	7,6	7,9	8,9	7,5	10,9	6,9	
57	R00-R99 Symptome u. abnorme klinische u. Laborbefunde, a.n.k.	4,0	3,6	3,5	4,7	4,4	3,5	4,0	4,7	3,8	3,6	4,5	4,2	4,5	4,2	4,2	3,6	4,4	
58	R95-R99 Ungenau bezeichnete und unbekannte Diagnosen	2,7	3,1	1,8	-	-	1,0	1,0	4,5	-	9,5	1,6	1,0	-	1,0	2,7	3,0	1,0	
59	S00-T98 Verletzungen, Vergiftungen u. andere Folgen äußerer Ursachen	7,3	6,7	6,4	8,7	7,8	7,5	9,2	7,8	6,8	7,0	7,5	7,2	7,0	7,4	7,8	7,5	7,7	
60	Z00-Z99 Inanspruchnahme des Gesundheitswesens führen	3,3	3,3	3,3	2,9	3,2	3,0	2,8	3,7	3,4	3,3	3,3	3,3	3,3	3,3	3,2	2,9	3,3	
61	Z38 Gesunde Neugeborene	3,3	3,4	3,4	3,0	3,3	3,0	2,9	3,3	3,3	3,3	3,3	3,5	3,4	3,4	3,3	3,0	3,4	
62	U00-U99 Schlüsselnummern für besondere Zwecke	31,6	41,0	28,2	-	-	-	4,0	37,1	73,0	16,7	21,0	-</						

2 Vollstationäre Patienten und Patientinnen der Krankenhäuser 2013

2.4 Nach Europäischer Kurzliste und Behandlungsort (Länder)¹⁾

2.4.2 Männlich

2.4.2.1 Anzahl

Lfd. Nr.	Pos.-Nr. der ICD-10 / Hauptdiagnose	Deutschland	Baden-Württemberg	Bayern	Berlin	Brandenburg	Bremen	Hamburg	Hessen	Mecklenburg-Vorpommern	Niedersachsen	Nordrhein-Westfalen	Rheinland-Pfalz	Saarland	Sachsen	Sachsen-Anhalt	Schleswig-Holstein	Thüringen	
		Anzahl																	
1	Insgesamt	9 120 687	1 042 285	1 408 642	389 481	272 292	99 802	235 118	638 982	202 657	801 665	2 101 022	449 008	131 619	490 211	290 180	281 973	285 750	
2	A00-T98 Krankheiten, Verletzungen und Vergiftungen	8 811 390	1 002 268	1 360 383	372 713	264 482	95 853	226 061	615 349	196 268	774 674	2 032 175	436 094	127 967	474 159	281 375	274 171	277 398	
3	A00-B99 Bestimmte infektiöse u. parasitäre Krankheiten	286 707	30 690	46 757	10 664	8 287	2 830	6 991	19 122	7 099	25 706	66 094	15 455	4 258	15 055	9 757	8 750	9 192	
4	A15-19, B90 Tuberkulose einschl. ihrer Folgezustände	3 739	483	520	287	89	64	94	302	91	233	858	137	34	164	145	128	110	
5	A39 Meningokokkeninfektion	212	19	30	21	3	3	11	13	5	16	44	19	1	4	4	10	9	
6	B15-B19 Virushepatitis	2 291	307	293	80	40	27	71	238	37	161	639	147	27	89	50	43	42	
7	B20-B24 HIV-Krankheit	1 002	71	112	84	11	13	46	176	23	37	280	20	13	74	13	20	9	
8	C00-D48 Neubildungen	921 323	107 327	132 150	47 091	30 312	11 564	24 123	59 862	20 788	70 594	218 126	40 055	13 864	57 721	28 813	23 898	35 035	
9	C00-C97 Bösartige Neubildungen	799 747	93 146	114 396	41 009	26 550	10 179	20 621	52 244	18 019	60 842	188 551	34 920	12 298	50 851	24 898	20 514	30 709	
10	C00-C14 der Lippe, Mundhöhle und des Pharynx	40 937	4 734	5 633	2 331	1 617	733	1 153	2 841	1 418	2 973	8 320	1 916	559	2 531	1 522	813	1 843	
11	C15 des Ösophagus	22 417	2 124	2 965	1 009	687	467	461	2 272	527	1 848	5 697	892	433	1 288	578	517	652	
12	C16 des Magens	28 403	2 784	4 341	1 363	1 027	452	461	1 864	559	2 068	6 753	1 486	368	1 986	967	663	1 261	
13	C18 des Dickdarms	43 710	4 318	7 189	1 883	1 724	483	750	2 857	1 042	3 234	10 478	1 983	639	2 914	1 361	999	1 856	
14	C19-C21 des Rektums und des Anus	44 918	4 487	7 387	1 920	1 975	607	653	2 939	896	3 366	10 192	2 033	659	3 144	1 524	1 019	2 117	
15	C22 der Leber und der intrahepatischen Gallengänge	19 154	2 394	3 409	1 086	425	148	509	1 251	435	1 203	3 871	1 001	416	1 160	587	402	857	
16	C25 des Pankreas	24 633	2 730	3 853	1 319	1 030	313	499	1 562	571	1 585	6 014	1 096	308	1 588	599	547	1 019	
17	C32-C34 des Larynx, der Trachea, der Bronchien und der Lunge	136 453	15 428	16 569	8 137	5 092	2 001	2 399	8 158	3 255	10 170	35 684	5 301	2 138	8 074	4 563	3 778	5 706	
18	C43 Bösartiges Melanom der Haut	12 565	1 527	2 042	709	332	188	261	862	242	804	2 715	572	253	807	338	462	451	
19	C50 Bösartige Neubildung der Brustdrüse (Mamma)	851	115	147	37	31	6	3	58	24	57	217	45	6	51	24	-	30	
20	C53 der Cervix uteri	-	-	-	-	-	-	-	-	-	-	-	-	-	-	-	-	-	
21	C54-C55 des Corpus uteri und des Uterus, Teil n.n.bez.	-	-	-	-	-	-	-	-	-	-	-	-	-	-	-	-	-	
22	C61 der Prostata	69 499	8 480	10 675	2 331	1 980	517	3 379	4 943	1 245	5 602	15 339	3 335	1 116	4 853	1 889	1 729	2 086	
23	C67 der Harnblase	75 731	8 396	9 471	3 415	2 504	562	2 071	5 062	1 615	6 881	18 280	3 727	1 204	4 879	2 221	2 626	2 817	
24	C81-C96 des lymphatischen, blutbildenden u. verwandten Gewebes	79 852	9 653	11 532	4 485	2 593	1 353	2 384	4 794	1 686	5 844	18 729	2 917	1 216	5 369	2 099	2 046	3 152	
25	D50-D90 Krankheiten des Blutes und der blutbildenden Organe 2)	56 499	6 587	7 605	2 563	1 886	666	1 208	3 674	1 483	5 038	13 157	2 375	762	3 624	2 032	1 734	2 105	
26	E00-E90 Endokrine, Ernährungs- und Stoffwechselerkrankungen	215 017	25 075	32 447	8 720	7 226	2 150	5 153	15 910	6 440	18 358	47 518	9 462	2 745	12 880	7 799	6 024	7 110	
27	E10-E14 Diabetes mellitus.....	120 508	14 631	16 671	4 744	4 913	1 070	2 829	8 906	4 334	9 764	26 425	4 935	1 563	7 625	4 585	3 450	4 063	
28	F00-F99 Psychische und Verhaltensstörungen	653 224	72 636	100 147	28 457	20 636	7 090	15 424	44 759	15 114	60 323	152 234	31 103	9 214	32 018	19 053	25 904	19 112	
29	F10 durch Alkohol	245 631	26 855	36 983	9 979	8 309	2 982	5 106	15 382	7 891	25 491	53 862	10 726	3 075	13 068	8 579	9 722	7 621	
30	F11-16,18-19 durch andere psychotrope Substanzen	73 918	7 779	9 634	3 678	1 116	931	1 953	6 159	870	6 480	21 199	2 734	1 183	3 469	1 431	3 786	2 016	
31	G00-G99 Krankheiten des Nervensystems	393 742	40 651	53 731	15 846	10 750	3 356	11 425	29 484	10 116	31 145	101 806	23 006	6 230	19 481	10 238	13 480	12 997	
32	G00-G03 Meningitis	2 380	218	439	93	49	26	73	190	92	236	462	101	54	131	65	74	77	
33	H00-H59 Krankheiten des Auges und der Augenangengebilde	151 502	17 471	20 226	8 473	3 440	2 212	6 400	9 382	3 305	10 325	34 666	5 917	3 541	9 720	4 780	6 871	4 773	
34	H60-H95 Krankheiten des Ohres und des Warzenfortsatzes	72 479	8 953	9 963	2 970	2 415	1 071	2 196	5 647	1 631	6 409	16 052	3 458	1 102	3 576	3 113	1 709	2 214	
35	I00-I99 Krankheiten des Kreislaufsystems	1 507 200	170 254	222 198	64 431	49 471	16 513	37 916	106 449	33 724	137 724	348 016	72 700	22 653	80 437	49 768	46 600	48 346	
36	I20-I25 Ischämische Herzkrankheiten	438 141	49 389	61 955	21 806	14 170	5 079	9 893	31 521	10 204	40 125	108 290	20 274	6 523	18 440	14 094	13 877	12 501	
37	I30-33,39-52 Sonstige Herzkrankheiten	458 893	51 423	69 686	18 391	16 048	4 344	12 149	31 058	10 348	43 146	102 136	22 720	6 191	27 714	15 180	13 706	14 653	
38	I60-I69 Zerebrovaskuläre Krankheiten	184 470	22 441	27 877	7 215	6 016	2 447	5 109	13 468	3 959	16 971	38 941	8 682	3 210	10 106	5 940	5 807	6 281	
39	J00-J99 Krankheiten des Atmungssystems	690 631	78 820	100 265	28 159	20 886	8 702	17 737	49 510	16 058	63 164	162 918	33 780	9 637	35 222	24 048	20 532	21 193	
40	J09-J11 Grippe	7 260	1 056	1 225	146	254	24	156	314	280	464	1 314	459	75	559	498	155	281	
41	J12-J18 Pneumonie	172 633	20 404	24 801	6 986	5 277	1 672	4 008	11 760	4 430	16 741	39 651	9 363	2 102	8 799	5 728	5 772	5 139	
42	J40-J47 Chronische Krankheiten der unteren Atemwege	151 086	14 906	19 274	6 102	5 027	1 990	3 220	11 170	3 384	13 636	39 514	7 306	2 251	7 905	5 390	4 999	5 012	
43	J45-J46 Asthma	12 372	1 278	1 888	334	408	139	285	921	236	1 009	3 222	615	182	746	415	400	294	
44	K00-K93 Krankheiten des Verdauungssystems	974 573	110 436	146 954	44 267	28 657	10 414	23 266	70 018	21 768	88 390	225 720	48 784	13 685	52 244	31 240	28 055	30 675	
45	K25-K28 Ulcus ventriculi, duodeni, pepticum, pepticum jejuni	36 175	3 808	5 202	1 510	1 268	376	774	2 410	892	3 361	8 489	1 835	441	2 117	1 439	1 125	1 128	
46	K70,K73-74 Alkohol, u. chronische Leberkrankheit, Fibrose, Leberzirrhose	38 796	4 580	5 735	2 077	1 575	363	1 001	2 517	1 202	2 644	7 489	1 885	629	3 040	1 606	907	1 546	
47	L00-L99 Krankheiten der Haut und der Unterhaut	155 258	15 804	24 535	7 680	4 348	1 845	4 289	10 952	3 448	13 888	35 838	7 034	1 699	8 239	5 909	4 604	5 146	
48	M00-M99 Krankheiten des Muskel-Skelett-Systems u. Bindegewebes	764 970	83 357	136 237	27 839	22 301	7 465	20 132	51 816	13 660	66 224	178 380	38 558	9 897	38 171	22 705	25 627	22 601	
49	M05-06,15-19 Polyarthritiden und Arthrose	164 393	20 412	29 242	5 298	4 938	1 617	4 331	10 839	2 992	15 566	35 003	7 560	1 629	9 120	4 623	6 194	4 896	
50	N00-N99 Krankheiten des Urogenitalsystems	461 021	52 720	69 371	19 038	12 805	3 357	11 924	33 056	9 467	43 250	108 165	22 772	6 801	26 287	14 257	14 350	13 401	
51	N00-N29 Krankheiten der Niere	229 198	26 596	33 812	9 682	6 343	1 711	5 311	16 124	4 941	22 152	55 076	10 713	3 247	12 424	7 026	7 516	6 524	
52	O00-O99 Schwangerschaft, Geburt und Wochenbett	-	-	-	-	-	-	-	-	-	-	-	-	-	-	-	-	-	
53	P00-P96 Bestimmte Zustände, mit Ursprung in der Perinatalperiode	98 011	13 506	15 158	4 766	2 360	1 004	3 448	6 610	2 050	8 199	21 499	5 167	1 173	5 659	2 319	2 853	2 240	
54	Q00-Q99 Angeb. Fehlbildungen, Deformitäten, Chromosomenanomalien	56 577	7 248	9 057	3 797	963	760	2 043	4 145	884	3 958	13 822	2 111	885	2 895	1 329	1 374	1 306	
55	Q00-Q07 des Nervensystems	1 621	231	229	125	26	36	50	170	26	107	366	51	28	74	32	38		

2 Vollstationäre Patienten und Patientinnen der Krankenhäuser 2013

2.4 Nach Europäischer Kurzliste und Behandlungsort (Länder)¹⁾

2.4.2 Männlich

2.4.2.2 Verweildauer

Lfd. Nr.	Pos.-Nr. der ICD-10 / Hauptdiagnose	Deutsch-land	Baden-Württemberg	Bayern	Berlin	Branden-burg	Bremen	Hamburg	Hessen	Mecklenburg-Vorpommern	Nieder-sachsen	Nordrhein-Westfalen	Rheinland-Pfalz	Saar-land	Sachsen	Sachsen-Anhalt	Schleswig-Holstein	Thüringen
		Berechnungs- und Belegungstage																
1	Insgesamt	7,5	7,5	7,3	7,6	7,9	7,2	8,0	7,6	7,3	7,4	7,5	7,4	7,5	7,7	7,6	7,6	7,9
2	A00-T98 Krankheiten, Verletzungen und Vergiftungen	7,7	7,7	7,5	7,8	8,1	7,4	8,2	7,8	7,5	7,6	7,7	7,5	7,6	7,9	7,7	7,7	8,0
3	A00-B99 Bestimmte infektiöse u. parasitäre Krankheiten	7,8	7,7	7,8	9,6	7,6	7,6	7,5	7,9	7,4	7,5	7,8	7,4	7,8	7,9	7,1	8,0	8,1
4	A15-19, B90 Tuberkulose einschl. ihrer Folgezustände	27,2	26,3	38,6	28,1	20,7	21,0	15,3	26,3	28,2	30,6	23,4	30,1	14,5	23,3	17,2	43,1	19,6
5	A39 Meningokokkeninfektion	13,5	11,4	14,2	13,0	36,3	30,0	14,5	11,8	8,2	11,7	11,8	21,1	9,0	14,3	8,3	11,8	8,2
6	B15-B19 Virushepatitis	5,3	4,7	5,2	6,5	6,9	8,3	4,1	4,4	6,8	5,2	5,7	4,2	5,1	6,1	5,5	4,7	6,1
7	B20-B24 HIV-Krankheit	12,2	16,1	9,7	7,4	11,9	11,8	16,9	11,3	12,9	11,7	13,6	14,7	9,1	12,3	13,3	11,4	11,6
8	C00-D48 Neubildungen	8,2	8,4	8,0	8,0	7,8	7,6	8,9	8,2	8,1	8,5	8,2	8,2	8,0	8,2	8,2	8,8	8,0
9	C00-C97 Bösartige Neubildungen	8,6	8,9	8,4	8,5	8,2	7,8	9,5	8,6	8,5	8,9	8,6	8,6	8,4	8,5	8,6	9,3	8,2
10	C00-C14 der Lippe, Mundhöhle und des Pharynx	8,9	9,5	9,1	7,9	10,2	8,0	10,2	7,2	10,3	8,3	8,4	8,7	9,1	9,5	9,1	9,9	9,8
11	C15 des Oesophagus	9,1	9,7	8,8	10,2	8,7	6,9	12,8	7,5	8,5	9,7	8,9	9,0	8,2	9,4	9,1	11,5	10,3
12	C16 des Magens	9,8	10,4	9,4	10,0	9,2	6,7	11,5	10,4	10,9	11,0	9,7	8,3	9,3	9,7	9,9	13,5	8,6
13	C18 des Dickdarms	11,4	12,8	10,3	12,2	9,4	10,8	14,9	13,0	10,7	12,5	11,0	11,8	11,0	10,1	12,1	15,4	9,2
14	C19-C21 des Rektums und des Anus	10,4	11,7	9,5	10,6	8,4	8,8	14,4	10,7	9,6	11,0	10,7	10,5	10,4	9,9	11,0	14,0	8,8
15	C22 der Leber und der intrahepatischen Gallengänge	7,8	7,8	7,4	8,5	8,8	7,6	7,8	7,7	6,7	9,3	8,3	7,1	6,5	7,5	6,9	7,7	7,5
16	C25 des Pankreas	9,8	11,0	9,1	9,6	7,1	9,3	11,6	10,4	10,5	11,4	9,6	9,5	8,0	9,3	6,8	12,9	9,4
17	C32-C34 des Larynx, der Trachea, der Bronchien und der Lunge	7,7	8,0	7,1	7,9	7,3	6,7	10,4	7,6	7,6	7,9	7,6	8,1	7,1	7,2	7,5	9,2	7,0
18	C43 Bösartiges Melanom der Haut	5,0	4,9	4,9	4,7	4,8	4,3	4,4	4,9	4,9	5,7	5,3	4,3	4,1	4,9	5,2	4,2	4,6
19	C50 Bösartige Neubildung der Brustdrüse (Mamma)	7,7	9,2	6,9	7,2	4,4	5,7	9,0	8,7	7,0	6,3	8,1	6,9	7,7	7,0	7,3	-	9,9
20	C53 der Cervix uteri	-	-	-	-	-	-	-	-	-	-	-	-	-	-	-	-	-
21	C54-C55 des Corpus uteri und des Uterus, Teil n.n.bez.	-	-	-	-	-	-	-	-	-	-	-	-	-	-	-	-	-
22	C61 der Prostata	7,7	7,8	8,5	7,0	7,3	6,4	6,8	7,3	8,0	7,8	8,0	7,8	8,1	6,4	7,3	6,8	8,5
23	C67 der Harnblase	6,6	6,4	7,1	6,1	6,4	6,4	6,1	6,5	6,2	6,8	6,7	6,9	6,8	6,9	6,8	5,9	6,3
24	C81-C96 des lymphatischen, blutbildenden u. verwandten Gewebes	10,3	11,1	10,0	10,3	8,9	9,5	13,4	10,4	9,2	10,5	10,2	10,0	10,3	11,2	10,4	10,3	8,6
25	D50-D90 Krankheiten des Blutes und der blutbildenden Organe 2)	6,8	7,0	6,2	7,1	6,5	6,3	6,8	6,9	6,5	6,5	7,1	6,8	6,9	7,0	6,5	6,5	6,8
26	E00-E90 Endokrine, Ernährungs- und Stoffwechselkrankheiten	8,8	8,7	8,2	9,5	9,7	8,2	8,5	8,1	8,7	8,4	9,2	8,5	9,9	10,1	8,9	7,7	9,8
27	E10-E14 Diabetes mellitus.....	11,1	10,9	10,7	11,5	11,2	10,7	10,6	10,1	10,0	10,8	11,6	11,2	12,5	12,9	11,0	8,8	12,3
28	F00-F99 Psychische und Verhaltensstörungen	17,4	20,0	18,2	16,0	16,9	14,7	19,8	18,2	14,9	17,1	16,5	15,6	14,4	17,6	17,7	16,4	17,9
29	F10 durch Alkohol	7,6	8,6	6,8	8,0	8,4	7,2	9,5	7,2	7,4	7,2	7,2	6,0	7,8	10,1	7,6	7,2	8,9
30	F11-16,18-19 durch andere psychotrope Substanzen	11,6	12,7	10,3	9,6	12,7	11,5	11,9	12,6	12,0	11,7	11,6	10,2	10,9	13,9	12,0	11,8	12,5
31	G00-G99 Krankheiten des Nervensystems	6,6	6,9	7,2	6,6	9,3	5,7	7,2	7,1	6,7	6,0	5,7	5,0	7,0	8,3	7,7	6,8	6,8
32	G00-G03 Meningitis	10,6	12,0	8,8	10,7	14,8	10,1	14,5	10,6	9,8	9,0	11,7	12,1	12,2	9,6	8,8	9,9	10,5
33	H00-H59 Krankheiten des Auges und der Augenhangsgebilde	3,4	3,8	3,7	2,8	3,1	3,2	3,5	3,5	4,1	3,3	3,1	3,7	4,2	3,1	3,6	2,5	3,3
34	H60-H95 Krankheiten des Ohres und des Warzenfortsatzes	4,2	3,5	4,0	3,6	4,5	4,8	3,6	4,7	4,1	4,4	4,2	4,8	4,2	4,7	5,0	3,2	4,8
35	I00-I99 Krankheiten des Kreislaufsystems	7,9	7,5	7,7	7,7	8,4	8,1	8,2	8,0	7,6	7,9	8,0	7,8	8,3	8,1	7,8	8,1	8,4
36	I20-I25 Ischämische Herzkrankheiten	6,0	5,5	5,9	5,2	6,0	6,3	6,4	5,9	4,8	6,2	6,3	5,9	6,5	6,0	5,9	6,5	6,0
37	I30-33,I39-52 Sonstige Herzkrankheiten	7,8	7,4	7,8	8,2	8,1	7,1	7,4	7,8	7,5	7,5	8,3	8,0	8,2	7,7	7,9	7,9	8,2
38	I60-I69 Zerebrovaskuläre Krankheiten	12,0	10,8	11,8	11,3	14,8	12,0	14,2	13,3	13,4	12,4	11,0	11,3	11,1	12,6	12,3	12,6	13,8
39	J00-J99 Krankheiten des Atmungssystems	7,2	6,9	6,8	7,7	7,3	6,7	7,2	7,0	7,2	7,0	7,6	7,4	7,5	7,3	6,9	7,6	7,3
40	J09-J11 Grippe	6,0	5,9	5,5	5,9	5,9	6,4	7,4	6,5	6,7	4,9	7,0	4,8	4,7	7,2	5,6	6,7	5,6
41	J12-J18 Pneumonie	9,7	9,2	9,5	10,3	9,5	9,2	10,1	9,6	8,9	9,3	10,2	9,7	10,5	9,8	9,2	9,9	9,6
42	J40-J47 Chronische Krankheiten der unteren Atemwege	8,5	8,0	8,3	10,0	9,0	7,4	8,7	8,2	8,2	8,1	9,0	8,5	9,6	8,4	7,9	8,3	8,8
43	J45-J46 Asthma	3,9	3,7	4,1	4,5	4,4	3,4	3,9	3,4	5,0	3,2	3,9	3,6	3,6	4,8	3,9	3,9	4,2
44	K00-K93 Krankheiten des Verdauungssystems	5,8	5,7	5,4	5,8	6,2	6,0	5,6	5,6	6,0	5,7	6,0	5,7	6,2	6,1	5,8	5,8	6,2
45	K25-K28 Ulcus ventriculi, duodeni, pepticum, pepticum jejuni	8,3	8,1	8,0	8,8	8,2	8,1	8,7	8,2	7,4	8,2	8,5	8,1	8,9	8,8	8,1	8,6	8,7
46	K70,K73-74 Alkohol, u. chronische Leberkrankheit, Fibrose, Leberzirrhose	10,4	10,3	10,1	10,1	10,2	10,3	9,3	10,1	9,4	11,1	11,2	9,5	11,5	9,7	9,7	11,2	10,5
47	L00-L99 Krankheiten der Haut und der Unterhaut u. Bindegewebes	6,9	7,2	7,5	6,9	6,6	6,4	7,8	6,7	6,7	6,4	6,4	7,0	6,8	6,8	6,8	6,6	8,2
48	M00-M99 Krankheiten des Muskel-Skelett-Systems u. Bindegewebes	7,2	7,2	6,9	7,3	8,0	7,2	8,0	7,4	7,3	7,1	7,0	7,9	8,0	7,5	7,4	6,5	8,1
49	M05-06,15-19 Polyarthritiden und Arthrose	9,8	9,5	9,6	9,8	10,5	9,1	9,4	9,8	10,6	9,8	9,6	10,6	11,0	10,0	9,8	9,5	10,6
50	N00-N99 Krankheiten des Urogenitalsystems	5,9	5,7	5,7	6,2	6,1	6,2	5,6	5,7	5,7	5,8	6,1	6,0	5,8	5,9	5,7	5,4	6,2
51	N00-N29 Krankheiten der Niere	5,9	5,9	5,5	6,8	6,1	7,0	5,9	5,7	5,8	5,8	6,2	5,0	5,9	5,7	5,4	6,1	6,1
52	O00-O99 Schwangerschaft, Geburt und Wochenbett	-	-	-	-	-	-	-	-	-	-	-	-	-	-	-	-	-
53	P00-P96 Bestimmte Zustände, mit Ursprung in der Perinatalperiode	9,2	8,8	8,9	8,8	7,7	10,5	8,9	9,8	8,6	9,8	9,7	8,9	10,5	8,1	10,1	8,2	9,3
54	Q00-Q99 Angeb. Fehlbildungen, Deformitäten, Chromosomenanomalien	5,8	6,4	5,9	5,5	5,2	5,7	6,2	5,2	5,8	5,8	5,7	4,5	6,6	5,7	5,7	8,1	5,9
55	Q00-Q07 des Nervensystems	7,2	7,6	6,7	5,1	6,0	6,6	9,8	6,4	10,7	6,8	7,5	5,6	9,0	5,3	11,2	11,1	7,4
56	Q20-Q28 des Kreislaufsystems	8,8	8,7	8,8	6,7	7,6	5,4	11,8	8,1	7,2	9,0	9,5	7,5	8,5	9,5	8,1	11,2	7,2
57	R00-R99 Symptome u. abnorme klinische u. Laborbefunde, a.n.k.	3,9	3,5	3,4	4,5	4,2	3,3	3,7	4,4	3,9	3,5	4,2	4,4	4,2	4,1	4,1	3,5	4,3
58	R95-R99 Ungenau bezeichnete und unbekannte Diagnosen	3,0	5,3	4,0	-	-	-	1,0	1,0	-	21,0	1,4	1,0	-	-	2,7	3,0	1,0
59	S00-T98 Verletzungen, Vergiftungen u. andere Folgen äußerer Ursachen	6,6	6,2	5,9	7,7	6,8	6,5	8,7	6,9	6,4	6,3	6,6	6,7	6,4	6,9	7,4	6,4	6,9
60	Z00-Z99 Inanspruchnahme des Gesundheitswesens führen	3,3	3,3	3,4	3,0	3,2	3,0	2,8	3,8	3,6	3,3	3,4	3,4	3,3	3,3	3,2	2,9	3,3
61	Z38 Gesunde Neugeborene	3,3	3,4	3,4	3,0	3,3	3,0	2,9	3,3	3,3	3,3	3,3	3,5	3,4	3,4	3,4	3,0	3,5
62	U00-U99 Schlüsselnummern für besondere Zwecke	32,0	41,0	20,5	-	-	-	-	37,0	-	-	-	-	-	-	-	33,8	-
63	Ohne Diagnoseangabe	4,2	5,7	10,8	-	-	-	-	3,7	4,0	1,0	-	4,0	2,0	1,0	-		

2 Vollstationäre Patienten und Patientinnen der Krankenhäuser 2013

2.4 Nach Europäischer Kurzliste und Behandlungsort (Länder)¹⁾

2.4.3 Weiblich

2.4.3.1 Anzahl

Lfd. Nr.	Pos.-Nr. der ICD-10 / Hauptdiagnose	Deutschland	Baden-Württemberg	Bayern	Berlin	Brandenburg	Bremen	Hamburg	Hessen	Mecklenburg-Vorpommern	Niedersachsen	Nordrhein-Westfalen	Rheinland-Pfalz	Saarland	Sachsen	Sachsen-Anhalt	Schleswig-Holstein	Thüringen	
		Anzahl																	
1	Insgesamt	10 128 610	1 136 389	1 556 190	440 254	293 609	110 502	261 555	721 089	210 265	902 763	2 388 500	501 940	143 255	524 205	313 255	319 520	305 319	
2	A00-T98 Krankheiten, Verletzungen und Vergiftungen	9 822 583	1 095 484	1 507 094	423 596	286 279	106 595	252 022	697 827	204 402	876 296	2 321 525	489 076	139 534	508 694	305 050	311 920	297 189	
3	A00-B99 Bestimmte infektiöse u. parasitäre Krankheiten	302 644	31 153	48 903	10 699	8 950	2 869	6 973	20 322	7 443	27 949	71 923	16 844	4 415	15 513	10 373	8 881	9 434	
4	A15-19, B90 Tuberkulose einschl. ihrer Folgezustände	2 201	296	308	167	39	37	66	238	30	132	500	71	23	86	69	91	48	
5	A39 Meningokokkeninfektion	191	22	20	10	5	2	5	13	4	18	47	10	4	7	4	9	11	
6	B15-B19 Virushepatitis	1 638	214	224	72	33	24	42	176	29	133	438	92	25	42	39	29	26	
7	B20-B24 HIV-Krankheit	305	23	14	14	-	3	8	79	6	14	118	9	2	6	-	4	5	
8	C00-D48 Neubildungen	903 378	106 822	131 750	48 471	26 415	10 838	23 557	61 923	19 256	70 353	219 465	40 894	13 403	49 273	25 859	26 159	28 940	
9	C00-C97 Bösartige Neubildungen	663 715	78 404	97 529	36 006	19 812	8 398	17 084	44 684	14 161	50 168	161 442	30 016	10 060	36 822	18 588	18 791	21 750	
10	C00-C14 der Lippe, Mundhöhle und des Pharynx	14 200	1 725	1 945	858	375	251	471	971	310	1 107	3 433	635	194	695	385	349	496	
11	C15 des Ösophagus	5 640	598	688	294	164	111	126	537	109	400	1 696	188	90	218	110	162	149	
12	C16 des Magens	17 357	1 668	2 667	812	605	236	365	1 282	337	1 173	4 059	793	230	1 281	634	480	735	
13	C18 des Dickdarmes	37 387	3 723	5 590	1 627	1 468	447	698	2 364	776	2 928	9 681	1 731	630	2 236	1 042	1 015	1 431	
14	C19-C21 des Rektums und des Anus	28 185	3 017	4 136	1 189	965	416	543	2 017	646	2 185	6 837	1 249	458	1 911	870	700	1 046	
15	C22 der Leber und der intrahepatischen Gallengänge	8 150	909	1 234	479	243	87	276	521	184	537	1 791	415	229	461	232	158	394	
16	C25 des Pankreas	22 126	2 637	3 444	1 076	768	245	491	1 397	448	1 541	5 190	1 092	282	1 457	634	511	913	
17	C32-C34 des Larynx, der Trachea, der Bronchien und der Lunge	68 867	7 850	9 206	4 645	1 948	1 166	1 321	4 704	1 276	4 996	19 664	2 483	960	2 636	1 668	2 423	1 921	
18	C43 Bösartiges Melanom der Haut	10 850	1 264	1 642	615	281	241	239	737	209	722	2 741	430	191	554	284	403	305	
19	C50 Bösartige Neubildung der Brustdrüse (Mamma)	133 710	17 119	19 885	6 314	3 188	1 666	4 014	9 489	2 541	10 974	33 011	6 539	1 911	6 631	3 063	4 059	3 306	
20	C53 der Cervix uteri	13 928	1 609	2 113	1 106	403	138	271	986	293	1 138	2 822	708	236	768	440	387	510	
21	C54-C55 des Corpus uteri und des Uterus, Teil n.n.bez.	20 623	2 489	3 484	1 060	825	225	406	1 289	472	1 527	4 341	937	261	1 328	710	576	693	
22	C61 der Prostata	-	-	-	-	-	-	-	-	-	-	-	-	-	-	-	-	-	
23	C67 der Harnblase	22 207	2 303	2 901	1 048	697	203	614	1 565	467	1 893	5 509	1 069	379	1 387	713	698	761	
24	C81-C96 des lymphatischen, blutbildenden u. verwandten Gewebes	61 080	7 002	9 057	3 377	1 963	813	1 653	3 589	1 566	4 023	14 108	2 605	1 204	4 133	1 650	1 657	2 680	
25	D50-D90 Krankheiten des Blutes und der blutbildenden Organe 2)	76 975	8 471	10 211	3 353	2 536	884	1 691	5 273	1 860	7 135	18 802	3 582	1 027	4 472	2 644	2 443	2 991	
26	E00-E90 Endokrine, Ernährungs- und Stoffwechselkrankheiten	289 841	32 088	43 697	11 997	8 885	2 840	7 447	21 899	7 625	26 576	65 401	13 013	3 742	16 638	10 315	8 240	9 438	
27	E10-E14 Diabetes mellitus.....	93 395	11 188	12 731	3 510	3 774	831	1 953	6 881	3 498	7 845	20 632	3 783	1 241	5 741	3 704	2 650	3 433	
28	F00-F99 Psychische und Verhaltensstörungen	568 781	65 236	93 946	24 326	17 599	5 732	14 571	40 174	10 594	50 658	129 085	29 093	8 201	26 240	14 728	22 813	15 785	
29	F10 durch Alkohol	92 573	10 960	16 378	3 694	2 200	1 112	1 962	6 197	1 949	9 456	21 148	4 070	1 294	4 028	2 179	3 759	2 187	
30	F11-16,18-19 durch andere psychotrope Substanzen	27 457	2 565	3 915	1 343	452	298	838	2 526	367	2 266	7 347	938	420	1 465	569	1 328	820	
31	G00-G99 Krankheiten des Nervensystems	359 280	37 932	51 861	14 509	10 741	3 934	9 844	24 528	8 554	30 461	91 000	18 373	6 431	18 187	10 405	11 117	11 997	
32	G00-G03 Meningitis	2 027	235	357	80	36	32	52	175	67	220	372	82	32	94	76	70	47	
33	H00-H59 Krankheiten des Auges und der Augenanhangsgebilde	182 928	19 209	22 592	10 956	4 322	2 546	7 686	10 245	3 806	12 815	43 956	6 432	3 730	12 981	6 095	9 068	6 489	
34	H60-H95 Krankheiten des Ohres und des Warzenfortsatzes	84 049	10 113	11 517	3 256	2 781	1 080	2 258	6 520	2 031	7 574	19 035	4 291	1 336	4 021	3 595	2 042	2 599	
35	I00-I99 Krankheiten des Kreislaufsystems	1 310 306	139 733	192 921	51 325	43 063	12 890	32 366	91 134	29 167	120 261	308 062	68 631	20 086	70 465	45 623	40 583	43 996	
36	I20-I25 Ischämische Herzkrankheiten	213 753	22 809	29 128	10 328	6 961	2 425	4 666	14 890	5 127	19 474	54 289	10 594	3 264	8 648	7 824	7 064	6 262	
37	I30-33,I39-52 Sonstige Herzkrankheiten	428 702	46 420	64 225	17 053	14 926	3 657	10 349	28 954	9 851	40 450	96 260	22 861	6 064	25 423	14 940	12 693	14 756	
38	I60-I69 Zerebrovaskuläre Krankheiten	176 601	20 367	25 743	7 549	6 091	2 258	5 179	12 657	3 805	16 180	38 344	7 944	3 057	9 886	6 038	5 523	5 980	
39	J00-J99 Krankheiten des Atmungssystems	574 305	63 287	83 912	24 115	16 392	7 177	14 924	41 463	12 360	53 828	140 238	28 410	8 035	27 291	19 285	17 466	16 122	
40	J09-J11 Grippe	6 767	985	1 215	132	224	17	126	268	234	451	1 298	425	81	455	446	152	258	
41	J12-J18 Pneumonie	134 414	15 373	20 097	5 700	3 945	1 347	3 293	9 158	3 183	13 076	31 507	7 154	1 445	6 639	4 247	4 510	3 740	
42	J40-J47 Chronische Krankheiten der unteren Atemwege	131 133	12 399	17 148	5 963	3 690	1 655	2 914	10 093	2 608	12 229	36 260	6 562	1 938	5 506	4 069	4 407	3 692	
43	J45-J46 Asthma	16 311	1 686	2 342	536	534	172	375	1 155	302	1 295	4 380	808	227	860	560	606	473	
44	K00-K93 Krankheiten des Verdauungssystems	930 305	99 652	135 518	39 058	26 616	10 030	21 539	67 817	19 075	87 130	230 979	48 023	13 064	46 252	29 213	27 267	29 072	
45	K25-K28 Ulcus ventriculi, duodeni, pepticum, pepticum jejuni	32 091	3 159	4 860	1 251	1 000	289	718	2 192	625	3 113	8 067	1 751	383	1 686	1 066	958	973	
46	K70,K73-74 Alkohol-, u. chronische Leberkrankheit, Fibrose, Leberzirrhose	20 925	2 498	3 103	1 121	773	179	600	1 307	515	1 508	4 582	1 178	351	1 285	723	553	649	
47	L00-L99 Krankheiten der Haut und der Unterhaut	133 763	13 323	21 378	6 409	3 788	1 633	3 440	9 208	2 738	11 751	32 171	5 774	1 655	6 726	4 895	4 141	4 733	
48	M00-M99 Krankheiten des Muskel-Skelett-Systems u. Bindegewebes	986 151	100 908	165 040	40 663	29 149	10 318	25 875	70 225	16 817	86 383	240 880	48 390	12 291	47 629	28 161	34 925	28 497	
49	M05-06,15-19 Polyarthritiden und Arthrose	260 335	30 002	42 552	9 770	7 738	2 895	7 097	18 211	4 346	24 432	60 525	11 634	2 822	13 858	7 123	9 999	7 331	
50	N00-N99 Krankheiten des Urogenitalsystems	560 204	62 555	79 851	26 642	18 290	5 176	12 397	38 509	11 699	50 365	136 210	27 982	7 569	31 640	18 697	16 742	15 880	
51	N00-N29 Krankheiten der Niere	178 014	19 330	25 626	7 737	5 521	1 539	4 089	4 023	16 293	43 544	8 748	2 545	10 515	5 968	5 414	5 293		
52	O00-O99 Schwangerschaft, Geburt und Wochenbett	947 021	121 701	145 694	46 986	22 446	11 583	27 761	71 918	18 941	84 068	213 375	45 673	10 920	47 781	25 732	26 835	25 607	
53	P00-P96 Bestimmte Zustände, mit Ursprung in der Perinatalperiode	81 609	11 109	13 166	3 969	1 992	861	2 975	5 600	1 753	6 660	17 445	4 131	990	4 570	2 050	2 488	1 850	
54	Q00-Q99 Angeb. Fehlbildungen, Deformitäten, Chromosomenanomalien	47 409	6 762	7 373	3 647	855	693	1 710	2 937	767	3 479	11 490	1 557	605	2 262	1 001	1 312	959	
55	Q00-Q07 des Nervensystems	1 679	236	192	128	24	33	50	160	26	164	374							

2 Vollstationäre Patienten und Patientinnen der Krankenhäuser 2013

2.4 Nach Europäischer Kurzliste und Behandlungsort (Länder)¹⁾

2.4.3 Weiblich

2.4.3.2 Verweildauer

Lfd. Nr.	Pos.-Nr. der ICD-10 / Hauptdiagnose	Deutschland	Baden-Württemberg	Bayern	Berlin	Brandenburg	Bremen	Hamburg	Hessen	Mecklenburg-Vorpommern	Niedersachsen	Nordrhein-Westfalen	Rheinland-Pfalz	Saarland	Sachsen	Sachsen-Anhalt	Schleswig-Holstein	Thüringen	
		Berechnungs- und Belegungstage																	
1	Insgesamt	7,6	7,5	7,5	7,5	8,1	7,3	7,8	7,7	7,1	7,5	7,6	7,5	7,6	7,6	7,4	7,8	7,9	
2	A00-T98 Krankheiten, Verletzungen und Vergiftungen	7,7	7,7	7,6	7,7	8,2	7,4	8,0	7,9	7,3	7,6	7,8	7,6	7,8	7,7	7,6	7,9	8,0	
3	A00-B99 Bestimmte infektiöse u. parasitäre Krankheiten	7,3	7,2	7,1	8,7	7,3	7,1	7,1	7,5	6,7	6,9	7,6	7,0	7,4	7,4	6,9	7,2	7,6	
4	A15-19, B90 Tuberkulose einschl. ihrer Folgezustände	23,1	21,5	27,0	23,9	13,2	13,9	16,3	20,6	20,8	27,1	24,8	24,3	16,8	25,8	15,0	26,1	16,3	
5	A39 Meningokokkeninfektion	11,6	7,5	10,7	15,7	8,2	9,5	14,6	21,1	8,0	11,3	12,9	7,5	8,8	13,4	6,0	11,8	9,0	
6	B15-B19 Virushepatitis	5,4	4,8	5,3	5,4	7,3	5,7	5,2	4,7	7,3	5,2	5,3	5,7	5,8	9,4	5,9	5,4	7,5	
7	B20-B24 HIV-Krankheit	13,4	12,6	12,1	23,2	-	11,7	24,5	8,5	9,7	6,0	15,9	11,8	24,0	14,8	-	9,8	22,0	
8	C00-D48 Neubildungen	7,8	7,8	7,6	7,5	7,3	7,7	8,0	7,7	7,3	8,1	7,8	7,7	7,7	8,0	7,7	7,8	7,9	
9	C00-C97 Bösartige Neubildungen	8,7	8,8	8,5	8,5	8,0	8,4	9,2	8,8	8,2	9,1	8,8	8,6	8,6	8,8	8,7	8,9	8,7	
10	C00-C14 der Lippe, Mundhöhle und des Pharynx	9,6	9,6	10,4	7,5	10,9	10,7	10,7	8,9	11,4	8,9	9,4	9,0	10,6	10,4	10,2	10,4	8,7	
11	C15 des Ösophagus	10,4	10,2	10,2	11,2	9,3	7,7	17,1	8,9	10,6	11,2	10,2	10,7	8,1	11,5	10,8	11,1	11,2	
12	C16 des Magens	10,4	11,4	10,3	10,6	9,1	8,4	11,7	9,6	11,1	12,4	10,3	9,5	8,6	9,8	10,3	11,5	9,9	
13	C18 des Dickdarmes	12,4	13,3	11,1	12,9	9,7	12,5	16,1	14,4	10,9	14,3	12,4	12,4	11,2	10,7	11,9	14,4	10,9	
14	C19-C21 des Rektums und des Anus	10,7	11,2	10,1	11,6	9,2	9,9	12,5	10,9	10,1	11,8	10,8	10,9	9,9	9,8	9,9	12,9	10,4	
15	C22 der Leber und der intrahepatischen Gallengänge	9,0	9,2	8,7	9,3	7,9	7,2	9,9	8,6	7,4	11,0	9,8	8,2	6,2	8,9	7,3	11,1	7,4	
16	C25 des Pankreas	10,5	11,7	10,1	11,0	7,2	9,9	12,9	10,9	9,6	11,9	10,3	10,8	10,1	9,3	10,4	11,9	9,4	
17	C32-C34 des Larynx, der Trachea, der Bronchien und der Lunge	7,9	8,2	7,2	8,3	7,4	6,5	10,3	8,2	7,7	8,2	7,9	8,6	7,5	7,5	7,6	8,7	7,0	
18	C43 Bösartiges Melanom der Haut	5,3	5,4	5,2	4,8	5,3	5,0	4,9	4,9	4,8	5,6	5,5	5,3	3,5	5,4	5,6	5,3	4,9	
19	C50 Bösartige Neubildung der Brustdrüse (Mamma)	6,3	6,2	6,4	5,6	6,2	6,3	5,1	6,7	5,6	6,3	6,4	6,2	6,3	6,3	6,6	5,6	6,2	
20	C53 der Cervix uteri	8,0	7,0	8,4	8,3	7,9	8,2	9,9	7,7	7,3	8,1	8,2	6,2	7,5	8,3	8,5	7,4	10,5	
21	C54-C55 des Corpus uteri und des Uterus, Teil n.n.bez.	9,0	8,5	8,8	8,4	7,6	10,1	8,6	9,0	7,7	10,1	9,3	8,5	8,8	9,6	8,5	8,9	10,0	
22	C61 der Prostata	-	-	-	-	-	-	-	-	-	-	-	-	-	-	-	-	-	
23	C67 der Harnblase	7,1	6,9	7,3	7,2	7,3	7,0	6,8	7,0	6,4	7,0	7,4	7,2	6,6	6,8	6,8	6,5	6,7	
24	C81-C96 des lymphatischen, blutbildenden u. verwandten Gewebes	10,6	11,5	9,9	10,4	8,7	9,6	12,9	10,8	9,9	11,0	10,7	10,5	10,1	11,4	10,7	10,5	8,5	
25	D50-D90 Krankheiten des Blutes und der blutbildenden Organe 2)	6,8	6,9	6,6	7,2	6,6	6,9	6,5	6,7	6,3	6,4	7,2	6,6	7,5	7,1	6,6	6,4	7,2	
26	E00-E90 Endokrine, Ernährungs- und Stoffwechselkrankheiten	7,2	7,0	6,7	7,9	8,1	6,6	6,6	6,7	7,4	7,0	7,4	7,1	7,8	7,6	7,3	6,8	7,6	
27	E10-E14 Diabetes mellitus.....	9,9	9,7	9,7	10,8	10,1	8,8	9,8	9,4	9,1	10,1	10,4	10,0	10,4	10,5	9,7	7,9	10,0	
28	F00-F99 Psychische und Verhaltensstörungen	23,7	26,7	25,2	21,1	22,6	21,2	25,0	24,6	22,1	24,1	22,0	21,3	19,0	23,2	25,0	23,8	23,5	
29	F10 durch Alkohol	7,1	7,9	6,1	8,1	7,9	6,9	10,0	6,9	7,9	6,9	6,9	5,8	6,8	9,7	7,1	6,9	8,1	
30	F11-16,18-19 durch andere psychotrope Substanzen	12,3	13,6	11,9	11,3	14,3	12,0	11,3	12,8	13,2	11,8	11,5	11,0	12,1	15,3	13,1	11,5	14,6	
31	G00-G99 Krankheiten des Nervensystems	7,0	7,5	7,0	6,8	8,7	5,9	7,8	7,5	6,7	6,2	6,7	6,0	7,4	8,2	7,9	7,2	7,0	
32	G00-G03 Meningitis	10,6	10,4	9,1	12,1	11,0	11,8	17,4	10,6	9,2	8,8	12,7	10,7	11,8	9,1	10,7	9,8	7,1	
33	H00-H59 Krankheiten des Auges und der Augenangengebilde	3,1	3,7	3,4	2,6	2,9	3,1	3,3	3,3	3,9	3,1	2,9	3,5	4,1	2,8	3,2	2,3	2,9	
34	H60-H95 Krankheiten des Ohres und des Warzenfortsatzes	4,4	3,6	4,2	3,7	4,6	4,9	3,9	4,7	4,2	4,6	4,6	5,0	5,0	4,8	5,1	3,6	4,9	
35	I00-I99 Krankheiten des Kreislaufsystems	8,0	7,5	7,8	8,4	8,9	8,1	8,3	8,3	7,6	7,8	8,2	7,8	8,4	8,1	7,8	8,3	8,4	
36	I20-I25 Ischämische Herzkrankheiten	6,3	5,8	6,2	5,5	6,6	6,2	6,9	6,4	5,1	6,3	6,6	6,1	6,4	6,1	6,0	6,9	6,3	
37	I30-33,39-52 Sonstige Herzkrankheiten	8,2	7,6	8,0	8,7	8,7	7,5	8,2	8,3	7,8	7,8	8,8	8,3	8,9	8,0	8,2	8,2	8,5	
38	I60-I69 Zerebrovaskuläre Krankheiten	12,2	10,8	11,7	12,0	15,6	11,9	14,0	13,5	13,0	12,3	11,5	11,8	11,7	12,5	12,2	13,3	13,5	
39	J00-J99 Krankheiten des Atmungssystems	7,1	6,8	6,8	7,7	7,2	6,8	7,1	7,0	7,0	6,9	7,5	7,3	7,4	7,2	6,7	7,4	7,0	
40	J09-J11 Grippe	5,8	6,2	5,3	6,4	5,4	3,6	8,5	6,9	5,7	5,1	6,5	4,9	5,3	5,9	4,9	5,3	5,5	
41	J12-J18 Pneumonie	9,6	9,2	9,4	10,2	9,6	9,7	9,7	9,6	8,9	9,3	10,1	9,7	10,6	9,5	9,1	10,2	9,3	
42	J40-J47 Chronische Krankheiten der unteren Atemwege	8,7	8,0	8,5	10,2	9,1	7,9	8,9	8,3	8,0	8,2	9,2	8,7	9,8	8,7	8,0	8,4	8,5	
43	J45-J46 Asthma	4,8	4,7	4,8	5,7	5,0	4,2	4,7	4,6	4,7	3,8	4,9	4,4	5,1	5,6	4,8	4,6	5,3	
44	K00-K93 Krankheiten des Verdauungssystems	6,3	6,2	6,1	6,4	6,4	6,4	6,1	6,2	6,1	6,1	6,6	6,3	6,7	6,6	6,1	6,4	6,6	
45	K25-K28 Ulcus ventriculi, duodeni, pepticum, pepticum junoni	9,0	8,6	8,6	9,4	9,0	10,2	9,7	8,7	8,1	8,5	9,5	8,6	10,6	9,1	9,1	9,7	9,3	
46	K70, K73-74 Alkohol- u. chronische Leberkrankheit, Fibrose, Leberzirrhose	10,8	10,6	10,3	10,3	10,6	11,4	10,5	10,3	9,8	11,1	11,4	9,8	12,5	10,7	10,2	12,2	11,5	
47	L00-L99 Krankheiten der Haut und der Unterhaut	7,7	7,7	8,4	7,6	7,9	7,4	7,9	7,4	6,9	7,6	7,4	7,8	7,4	7,8	7,1	7,5	9,8	
48	M00-M99 Krankheiten des Muskel-Skelett-Systems u. Bindegewebes	7,9	7,8	7,5	8,0	8,8	7,8	8,2	7,9	7,6	7,8	7,9	8,8	8,9	8,0	7,9	7,4	8,8	
49	M05-06,15-19 Polyarthritiden und Arthrose	10,4	10,0	10,2	10,6	10,9	9,8	9,9	10,4	11,0	10,3	10,5	11,3	11,9	10,3	10,2	10,2	10,8	
50	N00-N99 Krankheiten des Urogenitalsystems	5,2	5,1	5,0	5,2	5,5	5,2	5,1	5,2	5,3	5,2	5,4	5,2	5,2	5,1	5,0	5,0	5,6	
51	N00-N29 Krankheiten der Niere	6,5	6,5	6,1	7,5	6,9	7,1	6,2	6,3	6,1	6,2	6,8	6,3	6,5	6,3	6,1	6,9	6,9	
52	O00-O99 Schwangerschaft, Geburt und Wochenbett	4,1	4,0	4,1	3,6	4,2	3,8	3,8	4,1	4,1	4,1	4,2	4,1	4,4	4,0	3,9	3,6	4,2	
53	P00-P96 Bestimmte Zustände, mit Ursprung in der Perinatalperiode	9,3	8,9	9,0	8,8	8,2	10,0	9,3	10,3	8,2	9,9	9,8	8,8	11,2	8,7	10,5	8,6	9,7	
54	Q00-Q99 Angeb. Fehlbildungen, Deformitäten, Chromosomenanomalien	5,8	5,9	5,9	4,9	5,1	6,5	5,7	5,3	4,3	5,7	6,1	5,4	6,5	5,8	5,3	6,7	6,5	
55	Q00-Q07 des Nervensystems	8,2	8,0	8,8	7,6	7,1	7,1	11,4	8,6	7,6	8,9	7,6	7,7	8,9	6,6	6,5	9,4	10,0	
56	Q20-Q28 des Kreislaufsystems	7,8	8,3	7,9	6,1	5,9	6,2	8,4	6,0	4,7	8,0	8,7	7,8	6,8	8,3	6,8	10,5	6,5	
57	R00-R99 Symptome u. abnorme klinische u. Laborbefunde, a.n.k.	4,2	3,7	3,5	4,9	4,5	3,6	4,2	5,0	3,8	3,7	4,7	4,1	4,8	4,3	4,3	3,7	4,6	
58	R95-R99 Ungenau bezeichnete und unbekannte Diagnosen	2,4	1,4	1,0	-	-	1,0	1,0	22,0	-	5,7	1,6	1,0	-	1,0	-	-	-	
59	S00-T98 Verletzungen, Vergiftungen u. andere Folgen äußerer Ursachen	7,9	7,2	6,9	9,6	8,7	8,4	9,6	8,6	7,2	7,5	8,4	7,7	7,6	7,9	8,2	8,4	8,4	
60	Z00-Z99 Inanspruchnahme des Gesundheitswesens führen	3,3	3,2	3,3	2,9	3,2	3,0	2,7	3,6	3,3	3,2	3,3	3,3	3,3	3,2	3,2	2,9	3,3	
61	Z38 Gesunde Neugeborene	3,3	3,3	3,4	2,9	3,3	2,9	2,8	3,3	3,3	3,3	3,3	3,4	3,2	3,3	3,3	3,0	3,4	
62	U00-U99 Schlüsselnummern für besondere Zwecke	31,4	-	34,4	-	-	-	4,0	37,2	73,0	16,7	21,0	-	-	-	-	31,4	-	

2 Vollstationäre Patienten und Patientinnen der Krankenhäuser 2013

2.5 Sterbefälle nach Europäischer Kurzliste und Altersgruppen

2.5.1 Anzahl

Lfd. Nr.	Pos.-Nr. der ICD-10 / Hauptdiagnose	Ins-gesamt ¹⁾	Davon im Alter von ... bis unter ... Jahre																				
			unter 1	1-5	5-10	10-15	15-20	20-25	25-30	30-35	35-40	40-45	45-50	50-55	55-60	60-65	65-70	70-75	75-80	80-85	85-90	90-95	95 u. älter
			Anzahl																				
1	Insgesamt	417 290	2 008	268	163	167	366	528	702	1 008	1 513	3 134	6 995	12 007	17 278	24 852	29 787	53 836	69 734	75 425	70 657	38 803	8 059
2	A00-T98 Krankheiten, Verletzungen und Vergiftungen	417 168	2 007	268	163	166	366	527	701	1 006	1 510	3 133	6 993	12 001	17 272	24 839	29 779	53 820	69 706	75 412	70 648	38 795	8 056
3	A00-B99 Bestimmte infektiöse u. parasitäre Krankheiten	28 265	22	24	9	12	25	36	44	80	102	207	414	700	1 107	1 564	2 005	3 547	5 082	5 442	4 859	2 497	487
4	A15-19, B90 Tuberkulose einschl. ihrer Folgezustände	223	-	-	-	-	-	2	-	11	3	5	7	12	11	17	15	29	30	40	32	8	
5	A39 Meningokokkeninfektion	34	7	2	-	-	2	4	1	1	-	1	-	-	-	4	-	3	1	5	1	2	
6	B15-B19 Virushepatitis	46	-	-	-	-	-	-	-	-	1	3	2	1	7	4	4	2	10	6	3	3	
7	B20-B24 HIV-Krankheit	50	-	-	-	-	-	-	-	1	2	8	8	7	9	5	5	2	3	-	-	-	
8	C00-D48 Neubildungen	81 667	15	41	30	40	57	90	146	260	442	998	2 402	4 456	6 455	8 950	9 797	14 969	14 348	10 190	5 892	1 862	227
9	C00-C97 Bösartige Neubildungen	79 236	10	37	29	38	56	86	143	256	440	983	2 372	4 411	6 385	8 815	9 605	14 623	13 828	9 688	5 511	1 721	199
10	C00-C14 der Lippe, Mundhöhle und des Pharynx	1 861	-	1	1	3	6	6	3	6	37	91	194	263	348	261	278	181	109	51	29	2	
11	C15 des Ösophagus	2 011	-	-	-	-	-	2	2	6	22	68	148	253	305	294	367	295	153	76	15	5	
12	C16 des Magens	3 471	-	-	-	-	3	8	21	25	70	121	189	212	364	345	561	637	497	296	104	18	
13	C18 des Dickdarms	5 185	-	-	-	1	1	4	4	6	17	42	87	128	374	502	809	991	913	730	264	45	
14	C19-C21 des Rektums und des Anus	2 884	-	-	-	-	1	1	6	14	24	68	138	282	302	347	495	527	394	275	100	10	
15	C22 der Leber und der intrahepatischen Gallengänge	2 725	1	-	-	-	-	1	2	7	12	20	67	122	190	367	360	567	518	306	153	29	
16	C25 des Pankreas	5 774	-	-	-	-	-	1	1	5	20	52	151	264	460	612	720	1 162	1 120	694	389	112	
17	C32-C34 des Larynx, der Trachea, der Bronchien und der Lunge	17 135	-	-	-	-	-	2	5	7	33	123	497	1 108	1 832	2 493	2 558	3 397	2 659	1 577	681	145	
18	C43 Bösartiges Melanom der Haut	704	-	-	-	1	-	-	3	7	10	27	45	56	60	66	133	112	64	43	10	1	
19	C50 Bösartige Neubildung der Brustdrüse (Mamma)	4 270	-	-	-	-	1	6	32	68	132	272	383	419	500	486	665	600	384	223	93	6	
20	C53 der Cervix uteri	518	-	-	-	-	-	3	11	16	31	41	68	62	62	55	57	48	39	17	7	1	
21	C54-C55 des Corpus uteri und des Uterus, Teil n.n.bez.	791	-	-	-	-	-	1	1	2	10	18	37	67	100	74	161	146	100	62	10	2	
22	C61 der Prostata	2 490	-	-	-	-	-	-	-	-	1	5	32	85	183	290	506	549	474	274	83	8	
23	C67 der Harnblase	2 168	-	-	-	-	-	-	-	4	4	30	79	116	162	231	381	446	364	258	85	8	
24	C81-C96 des lymphatischen, blutbildenden u. verwandten Gewebes	8 141	2	17	8	13	29	37	30	47	110	168	313	435	645	841	1 608	1 684	1 261	660	167	19	
25	D50-D90 Krankheiten des Blutes und der blutbildenden Organe 2)	2 412	8	6	4	6	6	4	9	11	19	33	56	85	115	152	266	424	484	446	232	42	
26	E00-E90 Endokrine, Ernährungs- und Stoffwechselkrankheiten	10 474	17	6	2	7	9	10	9	12	22	31	85	148	248	425	476	1 104	1 666	2 174	2 291	1 401	331
27	E10-E14 Diabetes mellitus	4 210	-	-	-	2	1	4	12	33	73	128	225	233	565	843	887	766	366	61	61	61	
28	F00-F99 Psychische und Verhaltensstörungen	2 685	-	2	-	-	3	12	26	29	27	59	85	106	108	138	147	238	375	443	541	295	51
29	F10 durch Alkohol	248	-	-	-	-	3	2	5	4	11	28	40	34	40	29	24	16	9	2	1	-	
30	F11-16,18-19 durch andere psychotrope Substanzen	76	-	-	-	-	2	11	11	4	6	10	4	3	4	5	1	4	4	4	3	-	
31	G00-G99 Krankheiten des Nervensystems	6 758	42	17	12	9	17	31	37	35	50	71	148	208	283	401	518	969	1 239	1 215	975	402	79
32	G00-G03 Meningitis	124	3	1	-	2	1	4	-	3	5	3	-	10	9	14	17	18	19	12	3	-	
33	H00-H59 Krankheiten des Auges und der Augenanhangsgebilde	102	-	-	-	-	-	-	-	-	1	1	3	3	2	4	14	19	20	28	7	-	
34	H60-H95 Krankheiten des Ohres und des Warzenfortsatzes	44	-	1	-	-	-	-	-	-	-	-	-	3	3	2	2	8	9	6	5	5	
35	I00-I99 Krankheiten des Kreislaufsystems	122 255	41	29	23	23	58	79	151	187	302	644	1 532	2 409	3 516	5 314	6 929	14 157	20 914	24 896	24 479	13 908	2 664
36	I20-I25 Ischämische Herzkrankheiten	22 881	1	2	-	1	1	3	19	31	132	380	633	964	1 366	1 647	3 056	4 153	4 384	3 771	1 963	375	
37	I30-33, I39-52 Sonstige Herzkrankheiten	49 961	32	25	18	16	33	41	73	82	123	230	520	770	1 109	1 751	2 401	5 144	8 071	10 454	11 044	6 720	1 304
38	I60-I69 Zerebrovaskuläre Krankheiten	27 362	-	4	3	9	17	31	37	70	145	371	542	695	1 060	1 395	3 047	4 596	5 770	5 756	3 174	640	
39	J00-J99 Krankheiten des Atmungssystems	61 135	38	68	37	26	58	78	77	97	138	259	557	1 095	1 776	2 807	4 009	7 678	10 370	11 920	11 726	6 685	1 636
40	J09-J11 Grippe	297	-	6	3	2	2	3	1	3	8	11	17	23	32	26	46	31	26	36	15	5	
41	J12-J18 Pneumonie	31 544	21	29	22	13	21	34	26	37	55	104	214	483	748	1 185	1 678	3 424	5 120	6 375	6 812	4 102	1 041
42	J40-J47 Chronische Krankheiten der unteren Atemwege	10 273	-	-	1	3	-	2	3	5	19	56	162	370	672	1 035	1 786	1 982	1 960	1 483	629	103	
43	J45-J46 Asthma	10 722	-	-	2	1	2	-	1	1	2	4	1	5	4	4	3	9	13	9	11	1	
44	K00-K93 Krankheiten des Verdauungssystems	38 379	23	9	4	5	6	21	41	107	182	473	1 008	1 718	2 099	2 718	2 762	4 571	5 765	6 349	6 145	3 607	766
45	K25-K28 Ulcus ventriculi, duodeni, pepticum, pepticum jejuni	3 438	-	1	-	-	1	-	2	5	6	14	50	83	148	169	207	389	574	642	661	398	88
46	K70, K73-74 Alkohol, u. chronische Leberkrankheit, Fibrose, Leberzirrhose	6 345	-	2	1	-	-	2	14	43	94	251	510	790	930	1 010	729	812	593	364	160	39	
47	L00-L99 Krankheiten der Haut und der Unterhaut	2 587	1	1	-	-	-	-	3	1	6	13	24	40	69	96	140	294	450	522	527	336	64
48	M00-M99 Krankheiten des Muskel-Skelett-Systems u. Bindegewebes	4 430	-	1	1	-	1	2	1	11	11	22	64	92	132	205	285	584	852	911	810	384	61
49	M05-06,15-19 Polyarthritiden und Arthrose	550	-	-	-	-	-	-	-	-	1	5	2	13	22	30	80	136	118	106	33	4	
50	N00-N99 Krankheiten des Urogenitalsystems	16 548	9	2	1	1	1	3	7	7	13	51	112	190	326	560	799	1 755	2 839	3 694	3 775	2 038	365
51	N00-N29 Krankheiten der Niere	12 322	9	2	1	1	1	2	4	5	11	37	86	151	251	431	642	1 355	2 162	2 760	2 745	1 420	246
52	O00-O99 Schwangerschaft, Geburt und Wochenbett	29	-	-	-	-	1	3	9	8	4	3	-	1	-	-	-	-	-	-	-	-	
53	P00-P96 Bestimmte Zustände, mit Ursprung in der Perinatalperiode	1 366	1 366	-	-	-	-	-	-	-	-	-	-	-	-	-	-	-	-	-	-	-	
54	Q00-Q99 Angeb. Fehlbildungen, Deformitäten, Chromosomenanomalien	472	344	19	8	8	5	5	4	1	5	3	5	13	10	13	5	6	5	6	5	1	
55	Q00-Q07 des Nervensystems	32	26	1	-	-	-	-	1	-	-	-	-	1	1	-	-	1	1	-	-	-	
56	Q20-Q28 des Kreislaufsystems	256	174	13	7	8	4	4	3	1	5	3	2	6	4	8	4	2	3	3	2	-	
57	R00-R99 Symptome u. abnorme klinische u. Laborbefunde, a.n.k.	11 090	63	5	3	5	6																

2 Vollstationäre Patienten und Patientinnen der Krankenhäuser 2013

2.5 Sterbefälle nach Europäischer Kurzliste und Altersgruppen

2.5.2 Verweildauer

Lfd. Nr.	Pos.-Nr. der ICD-10 / Hauptdiagnose	Ins-gesamt ¹⁾	Davon im Alter von ... bis unter ... Jahre																				
			unter 1	1-5	5-10	10-15	15-20	20-25	25-30	30-35	35-40	40-45	45-50	50-55	55-60	60-65	65-70	70-75	75-80	80-85	85-90	90-95	95 u. älter
			Berechnungs- und Belegungstage																				
1	Insgesamt	11,0	13,7	16,5	18,5	19,9	11,8	13,1	13,9	12,3	13,4	13,0	13,0	12,3	12,5	12,6	12,8	12,6	12,0	10,5	9,0	7,7	6,6
2	A00-T98 Krankheiten, Verletzungen und Vergiftungen	11,0	13,7	16,5	18,5	20,0	11,8	13,1	13,9	12,3	13,4	13,0	13,0	12,4	12,5	12,6	12,8	12,6	12,0	10,5	9,0	7,7	6,6
3	A00-B99 Bestimmte infektiöse u. parasitäre Krankheiten	10,5	12,4	6,7	12,4	13,8	10,4	17,3	22,9	14,5	15,4	14,6	12,9	12,7	13,4	11,9	12,4	12,2	11,0	9,9	8,4	7,4	6,8
4	A15-19, B90 Tuberkulose einschl. ihrer Folgezustände	26,4	-	-	-	-	-	32,0	-	30,3	11,3	39,2	17,7	36,9	44,5	27,7	27,5	29,3	21,8	27,6	16,0	25,0	1,0
5	A39 Meningokokkeninfektion	5,4	1,4	1,0	-	-	1,0	1,0	1,0	1,0	-	1,0	-	-	6,8	-	4,0	1,0	21,8	4,0	4,5	-	-
6	B15-B19 Virushepatitis	18,3	-	-	-	-	-	-	-	-	1,0	20,7	20,5	46,0	23,6	18,8	17,0	35,0	15,9	19,3	3,3	9,0	-
7	B20-B24 HIV-Krankheit	23,9	-	-	-	-	-	-	-	118,0	22,5	21,9	25,6	19,6	17,9	27,2	34,0	11,0	8,3	-	-	-	-
8	C00-D48 Neubildungen	13,5	21,8	31,0	26,2	29,8	27,9	26,4	20,3	17,2	15,8	16,1	14,6	13,4	13,4	13,2	13,9	13,8	13,8	12,9	11,9	10,7	8,8
9	C00-C97 Bösartige Neubildungen	13,4	29,4	27,9	27,0	28,1	27,6	26,4	18,4	17,3	15,7	15,9	14,5	13,3	13,3	13,1	13,8	13,8	13,7	12,9	11,9	10,8	8,9
10	C00-C14 der Lippe, Mundhöhle und des Pharynx	13,6	-	-	-	-	9,0	5,0	19,3	4,3	24,2	9,9	13,0	11,9	12,0	12,2	14,8	17,4	15,2	14,1	9,3	13,5	4,0
11	C15 des Ösophagus	15,2	-	-	-	-	-	-	3,5	12,0	20,3	15,0	10,3	13,1	14,2	15,6	18,0	15,1	15,8	15,8	11,5	21,8	5,8
12	C16 des Magens	14,8	-	-	-	-	-	5,3	23,5	12,5	10,6	13,5	14,7	13,6	13,2	14,2	15,7	15,5	15,3	15,7	14,6	11,4	8,6
13	C18 des Dickdarms	15,5	-	-	-	11,0	1,0	18,5	16,0	31,5	14,1	15,5	12,6	15,0	11,7	12,8	15,1	15,0	16,4	17,4	16,8	13,3	11,4
14	C19-C21 des Rektums und des Anus	15,7	-	-	-	-	-	8,0	35,0	16,2	24,1	16,0	16,2	13,7	14,9	14,4	13,6	15,4	17,8	17,7	15,1	13,4	12,7
15	C22 der Leber und der intrahepatischen Gallengänge	11,2	18,0	-	-	-	-	9,0	13,5	24,0	15,9	10,0	12,6	12,0	12,7	11,4	11,1	11,3	11,0	10,3	9,3	8,1	8,3
16	C25 des Pankreas	12,5	-	-	-	-	-	7,0	11,0	13,6	11,1	13,4	14,0	11,1	11,9	11,7	12,8	12,9	13,2	12,4	11,5	9,5	7,5
17	C32-C34 des Larynx, der Trachea, der Bronchien und der Lunge	11,0	-	-	-	-	-	10,5	11,2	17,1	9,2	10,8	11,6	11,5	10,6	11,0	11,2	11,4	11,5	10,0	9,1	7,9	6,1
18	C43 Bösartiges Melanom der Haut	9,7	-	-	-	-	10,0	-	5,0	6,9	5,8	9,3	9,6	12,5	9,1	10,5	10,8	9,2	10,5	8,5	8,1	6,9	17,0
19	C50 Bösartige Neubildung der Brustdrüse (Mamma)	10,2	-	-	-	-	-	6,0	13,0	8,5	9,5	11,1	10,7	8,6	10,4	9,7	10,7	10,4	9,7	10,4	10,4	10,4	1,8
20	C53 der Cervix uteri	12,9	-	-	-	-	-	-	10,3	11,6	11,4	12,5	11,4	12,5	13,7	11,3	15,9	14,3	14,8	13,3	5,7	10,9	2,0
21	C54-C55 des Corpus uteri und des Uterus, Teil n.n.bez.	13,8	-	-	-	-	-	-	24,0	81,0	18,0	23,3	11,2	12,9	12,7	14,4	17,6	14,4	13,9	10,4	11,9	8,8	13,5
22	C61 der Prostata	9,8	-	-	-	-	-	-	-	-	-	15,0	18,4	11,5	9,5	10,9	10,0	10,3	9,9	9,4	9,0	7,9	9,6
23	C67 der Harnblase	14,6	-	-	-	-	-	-	-	-	13,8	19,5	15,7	16,5	14,5	15,5	16,8	15,8	15,0	13,6	11,3	11,0	8,4
24	C81-C96 des lymphatischen, blutbildenden u. verwandten Gewebes	18,1	76,0	25,2	41,9	54,3	41,7	37,0	23,4	35,9	36,2	38,7	35,6	26,3	26,4	22,7	19,9	17,4	14,8	12,7	10,7	10,1	8,1
25	D50-D90 Krankheiten des Blutes und der blutbildenden Organe 2)	11,8	81,0	74,2	47,0	67,8	35,2	20,3	7,3	27,4	28,9	20,1	10,8	13,5	14,1	13,5	10,7	12,5	12,3	11,0	9,4	7,8	5,5
26	E00-E90 Endokrine, Ernährungs- und Stoffwechselerkrankheiten	10,4	16,8	5,3	13,0	52,0	12,1	11,3	29,4	16,1	14,5	10,8	18,8	13,4	13,0	14,0	14,6	13,2	12,3	9,8	8,1	7,1	6,6
27	E10-E14 Diabetes mellitus	14,4	-	-	-	-	6,5	2,0	-	1,0	7,8	7,2	14,4	16,2	15,8	16,6	20,0	17,5	16,1	13,5	11,2	9,8	9,5
28	F00-F99 Psychische und Verhaltensstörungen	16,7	-	42,0	-	-	36,3	25,4	12,3	8,0	15,9	23,0	41,1	19,2	14,7	19,9	16,0	15,3	17,5	16,1	13,8	15,0	12,9
29	F10 durch Alkohol	9,9	-	-	-	-	-	4,7	8,0	4,2	2,5	10,4	8,4	6,8	9,1	14,0	12,8	9,5	12,4	10,7	3,5	5,0	-
30	F11-16,18-19 durch andere psychotrope Substanzen	31,9	-	-	-	-	-	6,0	4,2	4,6	1,3	3,5	173,2	1,0	32,0	23,0	9,4	18,0	18,0	52,8	1,5	3,3	-
31	G00-G99 Krankheiten des Nervensystems	15,3	18,5	12,5	4,8	8,8	11,2	18,3	8,9	10,6	14,0	11,5	14,1	16,5	16,3	15,4	17,2	18,2	17,8	14,5	12,7	9,5	8,5
32	G00-G03 Meningitis	12,4	4,3	1,0	-	3,5	1,0	6,8	-	-	7,3	14,6	13,3	-	17,2	14,2	14,9	12,1	11,6	15,3	10,6	4,0	-
33	H00-H59 Krankheiten des Auges und der Augenanhängsgebilde	12,2	-	-	-	-	-	-	-	-	-	1,0	9,0	4,0	10,7	2,0	16,8	19,4	10,6	12,2	11,1	10,0	-
34	H60-H95 Krankheiten des Ohres und des Warzenfortsatzes	15,8	-	-	1,0	-	-	-	-	-	-	-	-	5,7	17,3	12,0	14,0	21,9	17,9	16,8	11,4	20,4	-
35	I00-I99 Krankheiten des Kreislaufsystems	9,2	22,9	8,3	11,9	8,7	4,4	8,2	11,0	8,3	6,9	7,3	8,5	9,0	9,1	10,4	10,5	10,7	10,6	9,4	8,0	6,9	6,0
36	I20-I25 Ischämische Herzkrankheiten	7,5	5,0	1,0	-	-	27,0	99,0	1,7	6,5	6,4	5,5	6,3	7,0	6,8	8,5	9,3	8,7	8,8	7,4	6,1	5,3	4,8
37	I30-33,I39-52 Sonstige Herzkrankheiten	9,0	21,9	8,5	13,7	11,8	3,2	8,0	14,6	10,3	7,4	7,8	9,3	9,8	8,9	9,9	10,2	10,4	10,4	9,3	8,1	7,1	5,8
38	I60-I69 Zerebrovaskuläre Krankheiten	8,6	-	-	3,5	2,0	11,4	8,8	12,8	7,3	7,0	8,4	7,9	9,3	10,6	10,7	9,5	10,0	9,4	8,5	7,6	6,8	6,4
39	J00-J99 Krankheiten des Atmungssystems	9,3	22,1	11,5	5,8	18,2	12,8	9,6	10,7	11,2	13,6	14,5	11,5	11,2	11,2	11,2	11,3	11,2	10,2	9,0	7,7	6,6	6,0
40	J09-J11 Grippe	14,0	-	5,3	12,0	3,0	17,5	7,7	9,0	19,0	3,3	20,9	15,1	16,2	13,0	16,0	19,7	16,3	13,2	14,5	9,5	10,0	7,0
41	J12-J18 Pneumonie	8,6	16,3	9,5	5,0	26,3	16,9	8,5	8,0	7,3	12,0	12,9	9,0	8,6	9,7	10,1	9,9	10,4	9,5	8,7	7,7	6,8	6,2
42	J40-J47 Chronische Krankheiten der unteren Atemwege	10,7	-	-	1,0	1,0	13,7	-	3,5	26,0	8,8	17,1	10,4	12,6	11,6	12,9	12,4	11,7	11,5	10,1	8,5	7,2	7,9
43	J45-J46 Asthma	10,2	-	-	1,0	1,0	1,0	-	3,0	1,0	8,5	11,0	1,0	3,4	7,5	7,0	15,7	10,1	16,4	17,0	7,5	2,0	-
44	K00-K93 Krankheiten des Verdauungssystems	12,0	24,3	19,8	49,0	27,4	15,0	9,2	23,9	14,0	17,1	14,9	14,2	13,8	14,4	14,5	14,6	14,3	13,2	11,3	9,1	7,0	5,7
45	K25-K28 Ulcus ventriculi, duodeni, pepticum, pepticum jejuni	12,5	-	2,0	-	-	49,0	-	12,5	6,6	3,5	11,9	21,1	10,1	13,4	14,1	16,2	15,7	13,9	12,6	10,3	8,7	7,3
46	K70,K73-74 Alkohol, u. chronische Leberkrankheit, Fibrose, Leberzirrhose	13,1	-	64,0	146,0	-	-	13,5	28,4	14,4	15,4	12,8	12,2	11,8	14,2	13,4	14,0	13,3	12,3	12,3	11,0	9,7	10,0
47	L00-L99 Krankheiten der Haut und der Unterhaut	17,2	44,0	71,0	-	-	-	-	8,3	58,0	21,8	19,4	34,1	24,9	20,0	21,1	20,7	21,9	18,7	17,2	14,1	11,8	10,6
48	M00-M99 Krankheiten des Muskel-Skelett-Systems u. Bindegewebes	19,2	-	19,0	27,0	-	3,0	3,0	35,0	16,4	30,1	11,7	19,8	21,8	22,0	22,5	21,9	22,6	20,6	18,7	16,4	14,1	14,6
49	M05-06,15-19 Polyarthritiden und Arthrose	17,7	-	-	-	-	-	-	-	-	-	2,0	4,6	66,0	9,1	13,8	25,1	14,2	22,4	15,1	17,2	17,7	11,5
50	N00-N99 Krankheiten des Urogenitalsystems	10,1	21,8	1,5	187,0	17,0	10,0	10,3	15,0	22,6	17,8	12,6	18,6	14,7	12,9	13,1	11,5	12,8	11,3	9,9	8,2	7,4	6,2
51	N00-N29 Krankheiten der Niere	9,8	21,8	1,5	187,0	17,0	10,0	10,0	7,0	14,5	10,4	9,1	10,7	1									

2 Vollstationäre Patienten und Patientinnen der Krankenhäuser 2013

2.6 Stundenfälle nach Europäischer Kurzliste und Altersgruppen

2.6.1 Insgesamt

Lfd. Nr.	Pos.-Nr. der ICD-10 / Hauptdiagnose	Ins-gesamt ¹⁾	Davon im Alter von ... bis unter ... Jahre																				
			unter 1	1-5	5-10	10-15	15-20	20-25	25-30	30-35	35-40	40-45	45-50	50-55	55-60	60-65	65-70	70-75	75-80	80-85	85-90	90-95	95 u. älter
			Anzahl																				
1	Insgesamt	546 052	26 290	13 447	8 341	9 278	34 257	43 343	41 108	38 476	29 926	29 814	34 859	34 694	30 982	28 672	25 185	33 927	31 786	23 849	17 702	8 471	1 645
2	A00-T98 Krankheiten, Verletzungen und Vergiftungen	526 219	12 635	12 955	8 127	9 107	34 007	43 031	40 703	38 096	29 575	29 376	34 412	34 217	30 452	28 285	24 893	33 578	31 487	23 649	17 585	8 413	1 636
3	A00-B99 Bestimmte infektiöse u. parasitäre Krankheiten	12 162	325	801	376	299	737	1 216	958	793	597	544	567	552	526	479	461	626	696	650	617	290	52
4	A15-19, B90 Tuberkulose einschl. ihrer Folgezustände	77	-	1	2	1	1	11	4	9	7	3	7	3	7	4	3	7	3	2	1	1	-
5	A39 Meningokokkeninfektion	32	7	4	1	-	3	7	2	-	-	-	1	-	1	-	2	2	-	-	-	-	-
6	B15-B19 Virushepatitis	75	1	-	1	-	1	3	6	9	11	9	4	10	8	5	3	1	1	-	2	-	-
7	B20-B24 HIV-Krankheit	37	-	-	-	-	-	-	1	9	9	5	-	9	-	2	2	-	-	-	-	-	-
8	C00-D48 Neubildungen	24 156	158	1 370	854	657	486	255	428	509	567	962	1 617	1 846	2 323	2 399	2 321	3 013	2 254	1 224	666	210	37
9	C00-C97 Bösartige Neubildungen	19 109	66	1 129	640	536	352	138	235	301	355	640	1 128	1 453	1 961	2 031	1 987	2 576	1 882	987	529	151	32
10	C00-C14 der Lippe, Mundhöhle und des Pharynx	587	-	-	1	2	2	5	2	4	2	17	32	115	123	90	85	54	25	16	11	1	-
11	C15 des Ösophagus	389	-	-	-	-	-	-	-	-	-	-	-	-	-	-	-	-	-	-	-	-	-
12	C16 des Magens	540	-	-	-	-	-	1	1	15	6	13	51	38	61	59	75	82	69	43	12	12	2
13	C18 des Dickdarms	720	-	-	-	2	4	2	9	3	9	13	31	51	101	86	96	115	108	52	26	9	3
14	C19-C21 des Rektums und des Anus	720	-	-	-	-	-	-	1	7	15	19	57	54	104	113	68	147	72	29	22	11	1
15	C22 der Leber und der intrahepatischen Gallengänge	342	2	8	4	-	-	-	-	-	3	5	14	14	43	48	40	73	43	34	6	4	1
16	C25 des Pankreas	1 102	-	-	-	-	-	1	-	2	6	10	26	56	143	132	134	228	234	61	60	8	1
17	C32-C34 des Larynx, der Trachea, der Bronchien und der Lunge	2 542	-	-	-	-	21	-	1	2	16	46	140	217	356	412	374	424	316	147	60	9	1
18	C43 Bösartiges Melanom der Haut	187	-	-	-	1	6	8	6	8	6	17	18	16	17	18	32	17	9	6	1	1	1
19	C50 Bösartige Neubildung der Brustdrüse (Mamma)	2 008	-	-	-	-	1	22	55	73	213	227	281	242	236	188	269	112	48	28	11	2	2
20	C53 der Cervix uteri	242	-	-	-	-	-	4	8	23	26	44	29	31	22	13	21	11	4	5	1	-	-
21	C54-C55 des Corpus uteri und des Uterus, Teil n.n.bez.	191	-	-	-	-	1	-	1	-	1	-	7	10	19	17	31	19	32	29	12	11	1
22	C61 der Prostata	649	-	-	-	-	-	1	1	-	1	8	14	43	77	116	151	127	67	29	15	-	-
23	C67 der Harnblase	548	-	1	4	1	-	-	-	4	1	9	24	42	56	64	105	85	71	44	24	9	4
24	C81-C96 des lymphatischen, blutbildenden u. verwandten Gewebes	3 222	16	665	426	334	191	55	73	56	60	58	105	104	134	149	163	226	186	136	70	13	2
25	D50-D90 Krankheiten des Blutes und der blutbildenden Organe 2)	3 734	56	298	311	362	364	144	110	85	72	79	101	129	112	159	176	217	282	244	242	153	38
26	E00-E90 Endokrine, Ernährungs- und Stoffwechselkrankheiten	7 697	71	105	140	167	271	335	291	260	263	374	484	517	497	472	693	660	637	611	335	87	87
27	E10-E14 Diabetes mellitus	3 470	2	16	36	75	149	183	126	121	170	181	281	288	266	289	238	359	282	210	142	47	9
28	F00-F99 Psychische und Verhaltensstörungen	82 197	25	90	123	1 262	14 638	12 953	8 761	7 032	5 553	6 350	6 965	6 125	3 959	2 564	1 443	1 438	1 241	793	581	267	34
29	F10 durch Alkohol	51 998	3	-	-	694	11 356	8 667	5 107	3 757	3 208	4 024	4 659	4 283	2 734	1 646	808	588	332	94	29	9	-
30	F11-16,18-19 durch andere psychotrope Substanzen	7 575	-	1	-	45	868	1 552	1 415	1 265	809	604	481	241	116	69	34	30	19	13	10	2	1
31	G00-G99 Krankheiten des Nervensystems	20 572	158	416	320	318	938	1 553	1 652	1 493	1 433	1 687	1 937	1 807	1 299	1 034	861	1 143	1 049	748	503	195	28
32	G00-G03 Meningitis	268	1	-	9	3	26	28	31	19	18	18	19	11	10	16	17	18	12	4	7	1	-
33	H00-H59 Krankheiten des Auges und der Augenanhänge	5 415	70	241	104	90	80	117	106	112	102	117	177	252	240	364	395	760	956	657	336	125	14
34	H60-H95 Krankheiten des Ohres und des Warzenfortsatzes	2 598	75	253	123	49	49	80	110	101	153	138	201	233	198	176	170	203	157	73	39	13	4
35	I00-I99 Krankheiten des Kreislaufsystems	86 464	74	90	88	172	570	855	886	1 182	1 663	2 930	4 974	6 641	7 497	8 475	8 593	12 199	11 690	8 687	6 019	2 687	492
36	I20-I25 Ischämische Herzkrankheiten	25 530	-	1	-	4	37	97	104	259	386	833	1 585	2 289	2 564	2 720	2 518	3 634	3 532	2 598	1 693	575	101
37	I30-33, I39-52 Sonstige Herzkrankheiten	27 914	42	44	44	90	250	366	379	415	539	895	1 412	1 887	2 288	2 670	3 094	4 232	3 727	2 547	1 796	989	208
38	I60-I69 Zerebrovaskuläre Krankheiten	13 369	12	10	12	17	48	81	89	147	223	404	757	933	1 002	1 119	1 130	1 888	2 085	1 713	1 146	483	70
39	J00-J99 Krankheiten des Atmungssystems	19 204	707	2 514	793	291	598	854	707	640	597	693	817	899	919	952	994	1 365	1 401	1 273	1 281	724	185
40	J09-J11 Grippe	213	11	21	11	7	12	23	20	19	16	10	15	3	18	6	5	7	4	2	2	-	1
41	J12-J18 Pneumonie	3 358	49	115	30	13	27	49	34	44	65	65	86	111	143	161	194	339	408	441	551	344	89
42	J40-J47 Chronische Krankheiten der unteren Atemwege	4 248	13	48	58	88	230	256	204	181	165	207	264	283	304	322	319	439	351	239	193	76	8
43	J45-J46 Asthma	1 556	1	27	52	82	216	220	160	140	121	129	125	78	65	38	22	37	21	16	5	1	-
44	K00-K93 Krankheiten des Verdauungssystems	31 006	252	955	1 083	1 071	1 666	2 223	2 096	1 890	1 653	1 837	2 189	2 102	1 873	1 758	1 355	1 800	1 743	1 413	1 221	689	137
45	K25-K28 Ulcus ventriculi, duodeni, pepticum, pepticum jejunii	695	-	2	1	2	12	22	38	30	33	38	58	54	51	52	48	58	52	60	53	23	8
46	K70, K73-74 Alkohol. u. chronische Leberkrankheit, Fibrose, Leberzirrhose	721	1	1	-	-	-	5	9	14	27	38	91	111	118	94	78	58	32	29	13	2	-
47	L00-L99 Krankheiten der Haut und der Unterhaut	5 738	64	203	161	152	391	716	706	570	426	428	410	375	259	194	131	168	170	110	72	31	1
48	M00-M99 Krankheiten des Muskel-Skelett-Systems u. Bindegewebes	13 338	14	194	272	303	437	659	736	791	813	1 047	1 224	1 188	1 114	943	763	1 039	851	528	292	110	20
49	M05-06,15-19 Polyarthritiden und Arthrose	972	-	-	1	-	6	14	9	9	22	43	50	81	100	86	109	163	139	88	34	13	5
50	N00-N99 Krankheiten des Urogenitalsystems	22 017	146	341	378	394	1 036	1 604	1 893	1 833	1 671	1 717	1 985	1 678	1 313	1 108	927	1 145	1 107	796	609	296	40
51	N00-N29 Krankheiten der Niere	12 002	87	132	106	115	274	573	701	838	880	1 029	1 184	1 049	914	778	651	789	779	519	408	169	27
52	O00-O99 Schwangerschaft, Geburt und Wochenbett	37 331	-	-	-	9	1 507	5 872	10 312	11 678	6 248	1 607	94	4	-	-	-	-	-	-	-	-	-
53	P00-P96 Bestimmte Zustände, mit Ursprung in der Perinatalperiode	7 552	7 537	13	1	-	-	-	-	-	-	-	1	-	-	-	-	-	-	-	-	-	-
54	Q00-Q99 Angeb. Fehlbildungen, Deformitäten, Chromosomenanomalien	3 050	1 220																				

2 Vollstationäre Patienten und Patientinnen der Krankenhäuser 2013

2.6 Stundenfälle nach Europäischer Kurzliste und Altersgruppen

2.6.2 Männlich

Lfd. Nr.	Pos.-Nr. der ICD-10 / Hauptdiagnose	Ins-gesamt ¹⁾	Davon im Alter von ... bis unter ... Jahre																				
			unter 1	1-5	5-10	10-15	15-20	20-25	25-30	30-35	35-40	40-45	45-50	50-55	55-60	60-65	65-70	70-75	75-80	80-85	85-90	90-95	95 u. älter
			Anzahl																				
1	Insgesamt	283 790	14 042	7 856	4 948	4 739	17 251	20 860	17 457	15 301	13 653	16 508	20 454	20 930	19 010	17 434	15 165	19 555	17 172	11 645	6 886	2 563	361
2	A00-T98 Krankheiten, Verletzungen und Vergiftungen	273 690	7 140	7 587	4 827	4 644	17 129	20 724	17 319	15 151	13 501	16 271	20 181	20 633	18 770	17 203	15 000	19 344	16 994	11 538	6 836	2 541	357
3	A00-B99 Bestimmte infektiöse u. parasitäre Krankheiten	5 736	182	414	210	152	302	493	377	353	285	267	271	272	271	266	254	355	361	309	233	94	15
4	A15-19, B90 Tuberkulose einschl. ihrer Folgezustände	47	-	1	1	1	1	6	2	6	4	3	2	3	5	2	2	3	3	-	1	1	-
5	A39 Meningokokkeninfektion	18	4	3	-	-	2	3	2	1	-	-	-	-	-	-	-	1	2	-	-	-	-
6	B15-B19 Virushepatitis	45	-	-	1	-	-	2	4	5	8	8	2	6	2	3	2	-	-	1	-	1	-
7	B20-B24 HIV-Krankheit	34	-	-	-	-	-	-	1	8	8	4	-	9	-	2	2	-	-	-	-	-	-
8	C00-D48 Neubildungen	12 740	68	786	554	354	295	123	180	199	227	291	626	855	1 289	1 327	1 370	1 742	1 348	688	327	79	12
9	C00-C97 Bösartige Neubildungen	10 495	26	671	445	291	241	88	121	143	163	193	474	698	1 104	1 134	1 182	1 491	1 132	560	266	60	12
10	C00-C14 der Lippe, Mundhöhle und des Pharynx	452	-	1	2	2	2	1	3	2	13	27	89	90	69	68	41	22	13	7	-	-	-
11	C15 des Ösophagus	301	-	-	-	-	-	-	-	2	4	23	33	55	48	42	46	32	10	5	1	-	-
12	C16 des Magens	366	-	-	-	-	-	1	-	6	2	7	32	27	50	40	62	59	45	27	3	4	1
13	C18 des Dickdarmes	459	-	-	-	-	3	2	9	1	-	6	17	29	73	60	74	73	74	21	12	3	2
14	C19-C21 des Rektums und des Anus	477	-	-	-	-	-	-	-	3	11	11	45	35	82	68	52	95	47	16	9	3	-
15	C22 der Leber und der intrahepatischen Gallengänge	247	2	8	4	-	-	-	-	-	-	3	12	11	30	32	31	45	36	24	5	3	1
16	C25 des Pankreas	645	-	-	-	-	-	1	-	2	4	5	15	31	105	83	84	138	110	38	26	3	-
17	C32-C34 des Larynx, der Trachea, der Bronchien und der Lunge	1 739	-	-	-	-	13	-	1	2	13	18	77	135	237	287	253	315	231	110	40	6	1
18	C43 Bösartiges Melanom der Haut	108	-	-	-	-	-	-	3	2	5	3	6	11	11	9	13	24	14	4	2	-	1
19	C50 Bösartige Neubildung der Brustdrüse (Mamma)	6	-	-	-	-	-	-	-	-	-	1	1	1	1	1	1	1	1	1	-	-	-
20	C53 der Cervix uteri	-	-	-	-	-	-	-	-	-	-	-	-	-	-	-	-	-	-	-	-	-	-
21	C54-C55 des Corpus uteri und des Uterus, Teil n.n.bez.	-	-	-	-	-	-	-	-	-	-	-	-	-	-	-	-	-	-	-	-	-	-
22	C61 der Prostata	649	-	-	-	-	-	-	1	-	1	8	14	43	77	116	151	127	67	29	15	-	-
23	C67 der Harnblase	442	-	1	3	-	-	-	-	1	1	6	20	36	49	54	72	79	62	37	17	4	-
24	C81-C96 des lymphatischen, blutbildenden u. verwandten Gewebes	1 994	5	392	305	187	124	34	35	35	36	38	54	75	85	100	97	145	127	79	38	3	-
25	D50-D90 Krankheiten des Blutes und der blutbildenden Organe 2)	2 011	32	218	239	200	183	75	48	45	33	33	50	66	81	84	94	117	158	119	102	45	9
26	E00-E90 Endokrine, Ernährungs- und Stoffwechselerkrankungen	3 951	52	60	66	94	154	176	177	134	174	207	263	269	265	292	242	406	343	284	183	92	18
27	E10-E14 Diabetes mellitus	2 168	-	7	21	37	97	108	90	84	136	120	179	194	181	198	154	231	162	112	43	13	1
28	F00-F99 Psychische und Verhaltensstörungen	51 861	16	54	88	478	8 483	7 997	5 851	4 780	3 826	4 271	4 643	4 100	2 627	1 665	871	783	621	389	231	80	7
29	F10 durch Alkohol	35 779	2	-	-	273	6 886	5 568	3 611	2 738	2 448	2 974	3 393	3 216	2 070	1 263	609	399	239	67	19	4	-
30	F11-16,18-19 durch andere psychotrope Substanzen	5 598	-	-	-	22	596	1 124	1 098	1 010	635	464	351	154	66	34	14	8	13	3	5	1	-
31	G00-G99 Krankheiten des Nervensystems	10 642	93	238	192	177	408	728	798	702	694	877	1 018	1 039	714	626	516	639	574	356	191	57	5
32	G00-G03 Meningitis	142	1	-	6	2	15	15	15	8	4	12	10	6	2	11	6	10	8	1	3	1	-
33	H00-H59 Krankheiten des Auges und der Augenanhangsgebilde	2 581	39	135	56	44	43	56	53	62	41	77	93	143	146	185	211	349	437	268	113	26	4
34	H60-H95 Krankheiten des Ohres und des Warzenfortsatzes	1 220	48	148	70	24	29	39	47	34	69	60	81	99	96	78	74	94	72	37	13	6	2
35	I00-I99 Krankheiten des Kreislaufsystems	50 340	43	54	52	92	285	507	519	719	1 025	1 863	3 293	4 550	5 181	5 486	5 457	7 321	6 378	4 300	2 306	803	106
36	I20-I25 Ischämische Herzkrankheiten	17 031	-	-	2	28	75	83	188	279	621	1 224	1 763	1 998	2 016	1 804	2 429	2 149	1 411	738	195	28	-
37	I30-I33, I39-52 Sonstige Herzkrankheiten	17 052	20	23	27	58	153	235	230	270	355	588	993	1 397	1 656	1 806	2 029	2 658	2 124	1 347	718	319	46
38	I60-I69 Zerebrovaskuläre Krankheiten	6 874	5	6	5	8	21	45	40	76	110	207	410	558	611	655	671	1 060	1 065	794	386	130	11
39	J00-J99 Krankheiten des Atmungssystems	10 771	420	1 584	514	179	281	431	373	317	302	363	439	501	515	598	615	866	856	689	619	265	44
40	J09-J11 Grippe	100	4	11	8	2	7	9	11	6	5	7	1	7	4	-	4	3	2	-	-	-	-
41	J12-J18 Pneumonie	1 902	29	66	17	4	16	31	20	23	31	40	54	75	89	101	138	230	265	244	279	127	23
42	J40-J47 Chronische Krankheiten der unteren Atemwege	2 247	7	37	45	50	91	128	97	79	90	96	124	143	154	196	181	264	212	134	93	24	2
43	J45-J46 Asthma	713	-	24	42	47	85	108	71	62	61	54	48	33	28	18	5	12	9	4	1	1	-
44	K00-K93 Krankheiten des Verdauungssystems	16 562	163	553	608	567	793	1 093	1 041	1 008	921	1 011	1 294	1 218	1 147	1 054	797	1 041	955	668	436	172	22
45	K25-K28 Ulcus ventriculi, duodeni, pepticum, pepticum jejuni	408	-	2	1	2	5	18	24	20	24	22	40	37	25	30	33	37	33	27	19	8	1
46	K70, K73-74 Alkohol, u. chronische Leberkrankheit, Fibrose, Leberzirrhose	486	1	1	-	-	-	5	5	7	19	25	70	66	86	67	56	31	21	20	4	2	-
47	L00-L99 Krankheiten der Haut und der Unterhaut	3 171	40	113	86	85	200	414	426	330	230	250	210	207	144	108	77	92	80	45	27	7	-
48	M00-M99 Krankheiten des Muskel-Skelett-Systems u. Bindegewebes	6 921	5	115	113	114	197	348	447	467	453	604	663	646	576	508	402	539	375	226	96	26	1
49	M05-06,15-19 Polyarthritiden und Arthrose	431	-	-	-	-	3	9	7	3	12	22	25	42	59	46	50	62	49	30	10	1	1
50	N00-N99 Krankheiten des Urogenitalsystems	10 373	95	213	240	251	248	453	606	682	745	839	989	871	753	685	592	684	614	425	268	111	9
51	N00-N29 Krankheiten der Niere	7 640	51	59	36	77	93	254	399	532	622	737	870	755	634	561	457	505	460	277	187	68	6
52	O00-O99 Schwangerschaft, Geburt und Wochenbett	-	-	-	-	-	-	-	-	-	-	-	-	-	-	-	-	-	-	-	-	-	-
53	P00-P96 Bestimmte Zustände, mit Ursprung in der Perinatalperiode	4 230	4 219	10	-	-	-	-	-	-	-	-	-	1	-	-	-	-	-	-	-	-	-
54	Q00-Q99 Angeb. Fehlbildungen, Deformitäten, Chromosomenanomalien	1 722	724	499	199	69	50	32	19	20	19	19	19	12	12	11	5	7	4	2	-	-	-
55	Q00-Q07 des Nervensystems	129	43	49	18	8	6	1	-	-	1	-	1	-	1	-	-	-	-	-	-	-	-
56	Q20-Q28 des Kreislaufsystems	336	189	24	25	14	10	9	6	8	10	9	7	4	6	6	1	5	3	-	-	-	-
57																							

2 Vollstationäre Patienten und Patientinnen der Krankenhäuser 2013

2.6 Stundenfälle nach Europäischer Kurzliste und Altersgruppen

2.6.3 Weiblich

Nr.	Pos.-Nr. der ICD-10 / Hauptdiagnose	Ins- gesamt ¹⁾	Davon im Alter von ... bis unter ... Jahre																				
			unter 1	1-5	5-10	10-15	15-20	20-25	25-30	30-35	35-40	40-45	45-50	50-55	55-60	60-65	65-70	70-75	75-80	80-85	85-90	90-95	95 u. älter
			Anzahl																				
1	Insgesamt	262 262	12 248	5 591	3 393	4 539	17 006	22 483	23 651	23 175	16 273	13 306	14 405	13 764	11 972	11 238	10 020	14 372	14 614	12 204	10 816	5 908	1 284
2	A00-T98 Krankheiten, Verletzungen und Vergiftungen	252 529	5 495	5 368	3 300	4 463	16 878	22 307	23 384	22 945	16 074	13 105	14 231	13 584	11 682	11 082	9 893	14 234	14 493	12 111	10 749	5 872	1 279
3	A00-B99 Bestimmte infektiöse u. parasitäre Krankheiten	6 426	143	387	166	147	435	723	581	440	312	277	296	280	255	213	207	271	335	341	384	196	37
4	A15-19, B90 Tuberkulose einschl. ihrer Folgezustände	30	-	1	-	-	5	2	3	3	-	5	-	2	2	2	1	4	-	2	-	-	
5	A39 Meningokokkeninfektion	14	3	1	1	-	1	4	-	1	-	1	-	1	-	1	-	1	-	-	-	-	
6	B15-B19 Virushepatitis	30	1	-	-	-	1	1	2	4	3	1	2	4	6	2	1	1	-	-	1	-	
7	B20-B24 HIV-Krankheit	3	-	-	-	-	-	-	-	1	1	-	-	-	-	-	-	-	-	-	-	-	
8	C00-D48 Neubildungen	11 416	90	584	300	303	191	132	248	310	340	671	991	991	1 034	1 072	951	1 271	906	536	339	131	25
9	C00-C97 Bösartige Neubildungen	8 614	40	458	195	245	111	50	114	158	192	447	654	755	857	897	805	1 085	750	427	263	91	20
10	C00-C14 der Lippe, Mundhöhle und des Pharynx	135	-	-	-	-	-	-	-	1	1	-	4	5	26	33	21	17	13	3	3	4	1
11	C15 des Ösophagus	88	-	-	-	-	-	-	-	-	-	-	12	4	11	13	10	13	9	2	12	1	1
12	C16 des Magens	174	-	-	-	-	-	-	1	9	4	6	19	11	11	13	23	24	16	9	8	1	1
13	C18 des Dickdarms	261	-	-	-	2	1	-	-	2	9	7	14	22	28	26	22	42	34	31	14	6	1
14	C19-C21 des Rektums und des Anus	243	-	-	-	-	-	-	1	4	4	8	12	19	22	45	16	52	25	13	13	8	1
15	C22 der Leber und der intrahepatischen Gallengänge	95	-	-	-	-	-	-	-	-	3	2	2	3	13	16	9	28	7	10	1	1	
16	C25 des Pankreas	457	-	-	-	-	-	-	-	-	2	5	11	25	38	49	50	90	124	23	34	5	1
17	C32-C34 des Larynx, der Trachea, der Bronchien und der Lunge	803	-	-	-	8	-	-	-	3	28	63	82	119	125	121	109	85	37	20	3	-	
18	C43 Bösartiges Melanom der Haut	79	-	-	-	1	6	5	4	3	3	11	7	5	8	5	8	3	5	4	1	-	
19	C50 Bösartige Neubildung der Brustdrüse (Mamma)	2 002	-	-	-	-	1	22	55	73	213	226	281	241	235	187	269	111	47	28	11	2	
20	C53 der Cervix uteri	242	-	-	-	-	-	4	8	23	26	44	29	31	22	13	21	11	4	5	1	-	
21	C54-C55 des Corpus uteri und des Uterus, Teil n.n.bez.	191	-	-	-	-	1	-	1	-	7	10	19	17	31	19	32	29	12	11	1	1	
22	C61 der Prostata	-	-	-	-	-	-	-	-	-	-	-	-	-	-	-	-	-	-	-	-	-	
23	C67 der Harnblase	106	-	1	1	-	-	-	3	-	3	4	6	7	10	33	6	9	7	7	5	4	
24	C81-C96 des lymphatischen, blutbildenden u. verwandten Gewebes	1 228	11	273	121	147	67	21	38	21	24	20	51	29	49	49	66	81	59	57	32	10	2
25	D50-D90 Krankheiten des Blutes und der blutbildenden Organe 2)	1 723	24	80	72	162	181	69	62	40	39	46	51	63	51	75	82	100	124	125	140	108	29
26	E00-E90 Endokrine, Ernährungs- und Stoffwechselkrankheiten	3 746	19	45	74	73	117	159	114	126	89	167	221	248	232	180	185	287	317	353	428	243	69
27	E10-E14 Diabetes mellitus	1 302	2	9	15	38	52	75	36	37	34	61	102	94	85	91	84	128	120	98	99	34	8
28	F00-F99 Psychische und Verhaltensstörungen	30 336	9	36	35	784	6 155	4 956	2 910	2 252	1 727	2 079	2 322	2 025	1 332	899	572	655	620	404	350	187	27
29	F10 durch Alkohol	16 219	1	-	-	421	4 470	3 099	1 496	1 019	760	1 050	1 266	1 067	664	383	199	189	93	27	10	5	-
30	F11-16,18-19 durch andere psychotrope Substanzen	1 977	-	1	-	23	272	428	317	255	174	140	130	87	50	35	20	22	6	10	5	1	1
31	G00-G99 Krankheiten des Nervensystems	9 930	65	178	128	141	530	825	854	791	739	810	919	768	585	408	345	504	475	392	312	138	23
32	G00-G03 Meningitis	126	-	-	3	1	11	13	10	11	14	6	9	5	8	5	11	8	4	3	4	-	
33	H00-H59 Krankheiten des Auges und der Augenangengebilde	2 834	31	106	48	46	37	61	53	50	61	40	84	109	94	179	184	411	519	389	223	99	10
34	H60-H95 Krankheiten des Ohres und des Warzenfortsatzes	1 378	27	105	53	25	20	41	63	67	84	78	120	134	102	98	96	109	85	36	26	7	2
35	I00-I99 Krankheiten des Kreislaufsystems	36 124	31	36	36	80	285	348	367	463	638	1 067	1 681	2 091	2 316	2 989	3 136	4 878	5 312	4 387	3 713	1 884	386
36	I20-I25 Ischämische Herzkrankheiten	8 499	-	1	-	2	9	22	21	71	107	212	361	526	566	704	714	1 205	1 383	1 187	955	380	73
37	I30-33,I39-52 Sonstige Herzkrankheiten	10 862	22	21	17	32	97	131	149	145	184	307	419	490	632	864	1 065	1 574	1 603	1 200	1 078	670	162
38	I60-I69 Zerebrovaskuläre Krankheiten	6 495	7	4	7	9	27	36	49	71	113	197	347	375	391	464	459	828	1 020	919	760	353	59
39	J00-J99 Krankheiten des Atmungssystems	8 433	287	930	279	112	317	423	334	323	295	330	378	398	404	354	379	499	545	584	662	459	141
40	J09-J11 Grippe	1 113	7	10	3	5	14	11	8	10	5	8	2	11	2	5	3	1	-	-	2	-	1
41	J12-J18 Pneumonie	1 456	20	49	13	9	11	18	14	21	34	25	32	36	54	60	56	109	143	197	272	217	66
42	J40-J47 Chronische Krankheiten der unteren Atemwege	2 001	6	11	13	38	139	128	107	102	75	111	140	140	150	126	138	175	139	105	100	52	6
43	J45-J46 Asthma	843	1	3	10	35	131	112	89	78	60	75	77	45	37	20	17	25	12	12	4	-	
44	K00-K93 Krankheiten des Verdauungssystems	14 444	89	402	475	504	873	1 130	1 055	882	732	826	895	884	726	704	558	759	788	745	785	517	115
45	K25-K28 Ulcus ventriculi, duodeni, pepticum, pepticum jejuni	287	-	-	-	7	4	14	10	9	16	18	17	26	22	15	21	19	33	34	15	7	
46	K70,K73-74 Alkohol, u. chronische Leberkrankheit, Fibrose, Leberzirrhose	235	-	-	-	-	-	-	4	7	8	13	21	45	32	27	22	27	11	9	9	-	
47	L00-L99 Krankheiten der Haut und der Unterhaut	2 567	24	90	75	67	191	302	280	240	196	178	200	168	115	86	54	76	90	65	45	24	1
48	M00-M99 Krankheiten des Muskel-Skelett-Systems u. Bindegewebes	6 417	9	79	159	189	240	311	289	324	360	443	561	542	538	435	361	500	476	302	196	84	19
49	M05-06,15-19 Polyarthritiden und Arthrose	541	-	1	-	3	5	2	6	10	21	25	39	41	40	59	101	90	58	24	12	4	
50	N00-N99 Krankheiten des Urogenitalsystems	11 644	51	128	138	143	788	1 151	1 287	1 151	926	878	996	807	560	423	335	461	493	371	341	185	31
51	N00-N29 Krankheiten der Niere	4 362	36	73	70	38	181	319	302	306	258	292	314	294	280	217	194	284	319	242	221	101	21
52	O00-O99 Schwangerschaft, Geburt und Wochenbett	37 331	-	-	-	9	1 507	5 872	10 312	11 678	6 248	1 607	94	4	-	-	-	-	-	-	-	-	-
53	P00-P96 Bestimmte Zustände, mit Ursprung in der Perinatalperiode	3 322	3 318	3	1	-	-	-	-	-	-	-	-	-	-	-	-	-	-	-	-	-	-
54	Q00-Q99 Angeb. Fehlbildungen, Deformitäten, Chromosomenanomalien	1 328	496	321	134	83	42	55	47	30	28	19	17	16	12	3	3	14	4	2	1	1	-
55	Q00-Q07 des Nervensystems	104	37	36	16	7	2	-	2	-	2	1	-	-	-	-	-	1	-	-	-	-	
56	Q20-Q28 des Kreislaufsystems	270	135	29	19	18	3	6	9	5	12	5	4	6	5	1	1	7	3	1	1	-	
57	R00-R99 Symptome u. abnorme klinische u. Laborbefunde, a.n.k.																						

2 Vollstationäre Patienten und Patientinnen der Krankenhäuser 2013

2.7 Wegen Fehlbildungen im Geburtsmonat vollstationär Behandelte nach Hauptdiagnose und Wohnort (Ländern)

2.7.1 Insgesamt

Lfd. Nr.	Pos.-Nr. der ICD-10 / Hauptdiagnose ¹⁾	Anzahl																	
		Insgesamt	Baden-Württemberg	Bayern	Berlin	Brandenburg	Bremen	Hamburg	Hessen	Mecklenburg-Vorpommern	Niedersachsen	Nordrhein-Westfalen	Rheinland-Pfalz	Saarland	Sachsen	Sachsen-Anhalt	Schleswig-Holstein	Thüringen	Ausland
1	Q00-Q99 Angeborene Fehlbildungen, Deformitäten und Chromosomenanomalien	11 985	1 487	2 071	523	322	52	170	680	225	850	2 866	588	69	955	416	404	262	45
2	Q00-Q07 Angeborene Fehlbildungen des Nervensystems	304	32	40	23	13	3	15	16	2	20	84	19	3	8	6	6	10	4
3	Q00 Anenzephalie und ähnliche Fehlbildungen	8	1	2	-	-	1	-	-	-	2	2	-	-	-	-	-	-	-
4	Q01 Enzephalozele	13	2	3	-	-	-	2	-	-	1	3	1	-	-	-	-	-	-
5	Q02 Mikrozephalie	17	1	3	1	1	-	2	1	-	2	3	1	-	1	1	-	-	-
6	Q03 Angeborener Hydrozephalus	54	3	5	4	4	1	2	4	-	2	12	4	-	2	1	4	4	2
7	Q04 Sonstige angeborene Fehlbildungen des Gehirns	137	12	22	10	5	1	9	6	1	5	42	8	3	3	2	1	4	1
8	Q05 Spina bifida	61	12	3	2	3	-	1	3	-	6	19	5	-	2	2	1	1	1
9	Q06 Sonstige angeborene Fehlbildungen des Rückenmarks	6	-	2	-	-	-	-	-	1	2	1	-	-	-	-	-	-	-
10	Q07 Sonstige angeborene Fehlbildungen des Nervensystems	8	1	-	6	-	-	-	-	-	-	-	-	-	-	-	-	1	-
11	Q10-Q18 Angeborene Fehlbildungen des Auges, des Ohres, des Gesichtes und des Halses	222	38	45	10	6	-	-	13	1	15	51	9	2	17	5	5	4	1
12	Q10 Angeborene Fehlbildungen des Augenlides, des Tränenapparates und der Orbita	19	1	3	1	-	-	-	-	-	1	5	4	-	3	1	-	-	-
13	Q11 Anophthalmus, Mikrophthalmus und Makrophthalmus	4	-	1	-	-	-	-	-	-	-	-	-	-	2	-	-	-	1
14	Q12 Angeborene Fehlbildungen der Linse	8	3	1	1	-	-	-	-	-	-	2	-	-	-	1	-	-	-
15	Q13 Angeborene Fehlbildungen des vorderen Augenabschnittes	14	2	2	3	-	-	-	2	1	2	2	-	-	-	-	-	-	-
16	Q14 Angeborene Fehlbildung des hinteren Augenabschnittes	-	-	-	-	-	-	-	-	-	-	-	-	-	-	-	-	-	-
17	Q15 Sonstige angeborene Fehlbildungen des Auges	4	-	3	-	-	-	-	-	-	-	1	-	-	-	-	-	-	-
18	Q16 Angeborene Fehlbildungen des Ohres, die eine Beeinträchtigung des Hörvermögens verursachen	25	6	4	1	-	-	-	1	-	3	9	-	-	1	-	-	-	-
19	Q17 Sonstige angeborene Fehlbildungen des Ohres	127	24	24	4	6	-	-	6	-	8	27	4	2	11	3	4	4	-
20	Q18 Sonstige angeborene Fehlbildungen des Gesichtes und des Halses	21	2	7	-	-	-	-	4	-	1	5	1	-	-	-	1	-	-
21	Q20-Q28 Angeborene Fehlbildungen des Kreislaufsystems	2 343	269	398	127	90	11	48	195	46	192	483	109	15	130	61	74	80	15
22	Q20 Angeborene Fehlbildungen der Herzhöhlen und verbindender Strukturen	261	26	44	7	9	1	7	36	2	28	35	16	2	11	12	15	6	4
23	Q21 Angeborene Fehlbildungen der Herzsepten	1 119	132	174	58	50	3	19	91	32	90	256	55	5	60	25	31	36	2
24	Q22 Angeborene Fehlbildungen der Pulmonal- und der Trikuspidalklappe	152	19	27	9	3	2	4	9	3	7	40	10	3	1	1	4	9	1
25	Q23 Angeborene Fehlbildungen der Aorten- und der Mitralklappe	155	11	24	9	6	4	2	18	1	16	27	7	1	5	6	9	5	4
26	Q24 Sonstige angeborene Fehlbildungen des Herzens	108	15	15	7	3	-	3	6	2	13	23	3	-	10	3	2	2	1
27	Q25 Angeborene Fehlbildungen der großen Arterien	393	40	90	29	17	1	7	21	4	26	84	15	3	23	11	7	12	3
28	Q26 Angeborene Fehlbildungen der großen Venen	58	9	5	6	-	-	4	8	-	7	11	1	-	4	1	-	2	-
29	Q27 Sonstige angeborene Fehlbildungen des peripheren Gefäßsystems	85	14	18	1	1	-	1	5	2	2	7	2	1	16	2	5	8	-
30	Q28 Sonstige angeborene Fehlbildungen des Kreislaufsystems	12	3	1	1	1	-	1	1	-	3	-	-	-	-	-	1	-	-
31	Q30-Q34 Angeborene Fehlbildungen des Atmungssystems	158	15	29	14	5	1	6	9	4	10	33	10	2	9	2	3	6	-
32	Q30 Angeborene Fehlbildungen der Nase	35	2	5	3	-	-	-	4	-	6	9	2	1	4	-	-	2	-
33	Q31 Angeborene Fehlbildungen des Kehlkopfes	37	8	6	1	-	-	2	4	1	1	5	4	1	2	1	-	1	-
34	Q32 Angeborene Fehlbildungen der Trachea und der Bronchien	17	-	3	2	-	-	2	3	1	-	2	1	-	-	-	3	-	-
35	Q33 Angeborene Fehlbildungen der Lunge	66	3	15	8	5	1	2	2	1	3	17	2	-	3	1	-	3	-
36	Q34 Sonstige angeborene Fehlbildungen des Atmungssystems	3	2	-	-	-	-	-	-	-	-	-	1	-	-	-	-	-	-
37	Q35-Q37 Lippen-, Kiefer- und Gaumenspalte	565	91	70	29	15	7	19	47	5	48	125	27	5	31	18	14	13	1
38	Q35 Gaumenspalte	184	33	25	13	5	3	3	18	-	10	42	6	1	12	3	2	7	1
39	Q36 Lippenspalte	73	13	10	4	1	1	2	2	2	7	17	3	-	4	3	2	2	-
40	Q37 Gaumenspalte mit Lippenspalte	308	45	35	12	9	3	14	27	3	31	66	18	4	15	12	10	4	-
41	Q38-Q45 Sonstige angeborene Fehlbildungen des Verdauungssystems	1 344	251	166	86	16	3	13	95	16	77	232	65	2	222	12	51	34	3
42	Q38 Sonstige angeborene Fehlbildungen der Zunge, des Mundes und des Rachens	912	198	80	77	6	-	8	62	12	23	131	50	-	196	4	37	26	2
43	Q39 Angeborene Fehlbildungen des Ösophagus	67	11	15	2	-	-	-	7	-	7	20	1	-	1	2	-	1	-
44	Q40 Sonstige angeborene Fehlbildungen des oberen Verdauungstraktes	50	4	10	2	-	1	-	4	-	6	10	2	1	5	-	2	3	-
45	Q41 Angeborene(s) Fehlen, Atresie und Stenose des Dünndarmes	70	8	12	1	1	1	-	2	4	12	22	1	1	1	2	1	1	-
46	Q42 Angeborene(s) Fehlen, Atresie und Stenose des Dickdarms	165	20	28	3	5	1	3	12	-	21	35	7	-	15	4	7	3	1
47	Q43 Sonstige angeborene Fehlbildungen des Darmes	59	7	15	-	2	-	1	8	-	7	11	3	-	3	1	1	-	-
48	Q44 Angeborene Fehlbildungen der Gallenblase, der Gallengänge und der Leber	9	1	2	1	1	-	-	-	-	-	2	-	-	1	-	1	-	-
49	Q45 Sonstige angeborene Fehlbildungen des Verdauungssystems	12	2	4	-	1	-	1	-	-	1	1	1	-	-	-	1	-	-

2 Vollstationäre Patienten und Patientinnen der Krankenhäuser 2013

2.7 Wegen Fehlbildungen im Geburtsmonat vollstationär Behandelte nach Hauptdiagnose und Wohnort (Ländern)

2.7.1 Insgesamt

Lfd. Nr.	Pos.-Nr. der ICD-10 / Hauptdiagnose ¹⁾	Insgesamt	Baden-Württemberg	Bayern	Berlin	Brandenburg	Bremen	Hamburg	Hessen	Mecklenburg-Vorpommern	Niedersachsen	Nordrhein-Westfalen	Rheinland-Pfalz	Saarland	Sachsen	Sachsen-Anhalt	Schleswig-Holstein	Thüringen	Ausland
50	Q50-Q56 Angeborene Fehlbildungen der Genitalorgane	498	74	96	21	11	3	8	38	11	38	103	26	8	25	10	15	9	2
51	Q50 Angeborene Fehlbildungen der Ovarien, der Tubae uterinae und der Ligg. lata uteri	59	9	4	2	3	-	-	6	2	1	21	2	3	2	1	-	3	-
52	Q51 Angeborene Fehlbildungen des Uterus und der Cervix uteri	1	-	-	-	-	-	-	1	-	-	-	-	-	-	-	-	-	-
53	Q52 Sonstige angeborene Fehlbildungen der weiblichen Genitalorgane	29	4	4	2	-	1	1	2	1	1	10	-	-	1	-	2	-	-
54	Q53 Nondescensus testis	108	23	24	2	3	-	1	3	1	9	18	13	1	6	1	3	-	-
55	Q54 Hypospadie	253	34	53	14	3	2	5	19	7	22	46	8	4	14	7	10	3	2
56	Q55 Sonstige angeborene Fehlbildungen der männlichen Genitalorgane	39	3	10	1	1	-	1	6	-	2	7	3	-	2	1	-	2	-
57	Q56 Unbestimmtes Geschlecht und Pseudohermaphroditismus	9	1	1	-	1	-	-	1	-	3	1	-	-	-	-	-	1	-
58	Q60-Q64 Angeborene Fehlbildungen des Harnsystems	796	81	156	53	20	5	17	53	21	64	166	37	-	67	12	18	23	3
59	Q60 Nierenagenesie und sonstige Reduktionsdefekte der Niere	64	4	5	11	1	-	2	4	1	8	16	-	-	6	1	3	2	-
60	Q61 Zystische Nierenkrankheit	123	10	21	9	4	-	3	7	3	11	29	10	-	11	1	2	2	-
61	Q62 Angeborene obstruktive Defekte des Nierenbeckens und angeborene Fehlbildungen des Ureters	444	38	103	24	15	4	9	32	15	25	94	18	-	35	8	8	14	2
62	Q63 Sonstige angeborene Fehlbildungen der Niere	65	9	10	6	-	1	2	1	-	6	15	1	-	7	1	3	3	-
63	Q64 Sonstige angeborene Fehlbildungen des Harnsystems	100	20	17	3	-	-	1	9	2	14	12	8	-	8	1	2	2	1
64	Q65-Q79 Angeborene Fehlbildungen und Deformitäten des Muskel-Skelett-Systems	4 944	532	913	132	131	9	32	154	116	316	1 415	222	29	400	284	171	74	14
65	Q65 Angeborene Deformitäten der Hüfte	2 627	191	486	60	80	3	-	49	75	161	989	84	1	230	80	100	34	4
66	Q66 Angeborene Deformitäten der Füße	1 506	223	310	39	22	1	13	45	31	96	257	58	15	136	191	45	20	4
67	Q67 Angeborene Muskel-Skelett-Deformitäten des Kopfes, des Gesichtes, der Wirbelsäule und des Thorax	53	7	5	-	-	-	1	5	-	-	22	9	-	-	1	3	-	-
68	Q68 Sonstige angeborene Muskel-Skelett-Deformitäten	106	8	8	2	2	-	3	10	-	3	11	45	4	4	1	3	2	-
69	Q69 Polydaktylie	180	27	23	12	9	1	5	12	5	15	36	10	1	11	1	5	6	1
70	Q70 Syndaktylie	90	21	12	4	5	1	2	6	1	8	7	4	2	6	4	2	5	-
71	Q71 Reduktionsdefekte der oberen Extremität	41	5	5	1	1	1	1	3	1	4	10	1	1	-	1	1	3	2
72	Q72 Reduktionsdefekte der unteren Extremität	21	2	2	1	2	-	-	-	-	2	8	-	-	2	-	1	1	-
73	Q73 Reduktionsdefekte nicht näher bezeichneter Extremität(en)	6	1	1	1	-	-	-	-	-	2	1	-	-	-	-	-	-	-
74	Q74 Sonstige angeborene Fehlbildungen der Extremität(en)	60	11	13	2	2	-	1	5	-	3	13	2	2	3	1	2	-	-
75	Q75 Sonstige angeborene Fehlbildungen der Schädel- und Gesichtsschädelknochen	37	6	6	1	-	-	-	7	-	1	12	1	1	1	-	1	-	-
76	Q76 Angeborene Fehlbildungen der Wirbelsäule und des knöchernen Thorax	35	6	10	-	1	-	-	1	-	2	11	2	-	1	-	1	-	-
77	Q77 Osteochondrodysplasie mit Wachstumsstörungen der Röhrenknochen und der Wirbelsäule	17	3	3	1	1	-	-	-	-	2	4	-	1	-	1	1	-	-
78	Q78 Sonstige Osteochondrodysplasien	6	-	2	-	-	-	-	1	-	-	-	2	-	-	-	-	-	1
79	Q79 Angeborene Fehlbildungen des Muskel-Skelett-Systems, andernorts nicht klassifiziert	159	21	27	8	6	2	6	10	3	17	34	4	1	6	3	6	3	2
80	Q80-Q89 Sonstige angeborene Fehlbildungen	434	51	91	15	7	1	3	33	2	32	78	48	1	32	2	34	3	1
81	Q80 Ichthyosis congenita	10	-	-	1	-	-	-	-	-	4	4	-	-	-	-	-	1	-
82	Q81 Epidermolysis bullosa	7	1	2	-	-	-	-	2	-	-	-	-	-	1	-	-	1	-
83	Q82 Sonstige angeborene Fehlbildungen der Haut	307	36	72	11	5	-	21	1	19	44	41	-	24	1	30	1	1	1
84	Q83 Angeborene Fehlbildungen der Mamma (Brustdrüse)	5	-	1	1	-	-	1	-	1	1	-	-	-	-	-	-	-	-
85	Q84 Sonstige angeborene Fehlbildungen des Integumentes	39	8	2	-	-	1	-	6	-	1	14	2	-	4	-	1	-	-
86	Q85 Phakomatosen, andernorts nicht klassifiziert	9	1	2	-	1	-	1	-	-	-	-	3	-	1	-	-	-	-
87	Q86 Angeborene Fehlbildungssyndrome durch bekannte äußere Ursachen, andernorts nicht klassifiziert	9	-	1	-	-	-	-	-	-	4	3	-	-	1	-	-	-	-
88	Q87 Sonstige näher bezeichnete angeborene Fehlbildungssyndrome mit Beteiligung mehrerer Systeme	4	-	-	-	1	-	-	-	-	1	2	-	-	-	-	-	-	-
89	Q89 Sonstige angeborene Fehlbildungen, andernorts nicht klassifiziert	44	5	11	2	-	-	2	3	1	2	10	2	1	1	1	3	-	-
90	Q90-Q99 Chromosomenanomalien, andernorts nicht klassifiziert	377	53	67	13	8	9	9	27	1	38	96	16	2	14	4	13	6	1
91	Q90 Down-Syndrom	284	40	50	9	7	6	9	16	1	32	68	14	2	12	3	11	3	1
92	Q91 Edwards-Syndrom und Patau-Syndrom	41	6	6	4	-	3	-	4	-	3	11	1	-	-	1	1	1	-
93	Q92 Sonstige Trisomien und partielle Trisomien der Autosomen, andernorts nicht klassifiziert	12	1	2	-	-	-	-	1	-	1	3	1	-	-	-	1	2	-
94	Q93 Monosomien und Deletionen der Autosomen, andernorts nicht klassifiziert	6	-	2	-	-	-	-	1	-	1	2	-	-	-	-	-	-	-
95	Q95 Balancierte Chromosomen-Rearrangements und Struktur-Marker, andernorts nicht klassifiziert	-	-	-	-	-	-	-	-	-	-	-	-	-	-	-	-	-	-
96	Q96 Turner-Syndrom	23	4	5	-	-	-	-	2	-	1	9	-	-	2	-	-	-	-

2 Vollstationäre Patienten und Patientinnen der Krankenhäuser 2013

2.7 Wegen Fehlbildungen im Geburtsmonat vollstationär Behandelte nach Hauptdiagnose und Wohnort (Ländern)

2.7.1 Insgesamt

Lfd. Nr.	Pos.-Nr. der ICD-10 / Hauptdiagnose ¹⁾	Insgesamt	Baden-Württemberg	Bayern	Berlin	Brandenburg	Bremen	Hamburg	Hessen	Mecklenburg-Vorpommern	Niedersachsen	Nordrhein-Westfalen	Rheinland-Pfalz	Saarland	Sachsen	Sachsen-Anhalt	Schleswig-Holstein	Thüringen	Ausland
97	Q97 Sonstige Anomalien der Gonosomen bei weiblichem Phänotyp, andernorts nicht klassifiziert	2	1	1	-	-	-	-	-	-	-	-	-	-	-	-	-	-	-
98	Q98 Sonstige Anomalien der Gonosomen bei männlichem Phänotyp, andernorts nicht klassifiziert	3	1	-	-	-	-	-	2	-	-	-	-	-	-	-	-	-	-
99	Q99 Sonstige Chromosomenanomalien, andernorts nicht klassifiziert	6	-	1	-	1	-	-	1	-	-	3	-	-	-	-	-	-	-

¹⁾ Säuglinge, die im Geburtsmonat mehrfach wegen einer angeborenen Fehlbildung im Krankenhaus vollstationär behandelt wurden, werden auch mehrfach gezählt.

2 Vollstationäre Patienten und Patientinnen der Krankenhäuser 2013

2.7 Wegen Fehlbildungen im Geburtsmonat vollstationär Behandelte nach Hauptdiagnose und Wohnort (Ländern)

2.7.1 Insgesamt

Lfd. Nr.	Pos.-Nr. der ICD-10 / Hauptdiagnose ¹⁾	Anzahl																	
		Insgesamt	Baden-Württemberg	Bayern	Berlin	Brandenburg	Bremen	Hamburg	Hessen	Mecklenburg-Vorpommern	Niedersachsen	Nordrhein-Westfalen	Rheinland-Pfalz	Saarland	Sachsen	Sachsen-Anhalt	Schleswig-Holstein	Thüringen	Ausland
57	Q56 Unbestimmtes Geschlecht und Pseudohermaphroditismus	9	1	1	-	1	-	-	1	-	3	1	-	-	-	-	-	1	-
58	Q60-Q64 Angeborene Fehlbildungen des Harnsystems	796	81	156	53	20	5	17	53	21	64	166	37	-	67	12	18	23	3
59	Q60 Nierenagenesie und sonstige Reduktionsdefekte der Niere	64	4	5	11	1	-	2	4	1	8	16	-	-	6	1	3	2	-
60	Q61 Zystische Nierenkrankheit	123	10	21	9	4	-	3	7	3	11	29	10	-	11	1	2	2	-
61	Q62 Angeborene obstruktive Defekte des Nierenbeckens und angeborene Fehlbildungen des Ureters	444	38	103	24	15	4	9	32	15	25	94	18	-	35	8	8	14	2
62	Q63 Sonstige angeborene Fehlbildungen der Niere	65	9	10	6	-	1	2	1	-	6	15	1	-	7	1	3	3	-
63	Q64 Sonstige angeborene Fehlbildungen des Harnsystems	100	20	17	3	-	-	1	9	2	14	12	8	-	8	1	2	2	1
64	Q65-Q79 Angeborene Fehlbildungen und Deformitäten des Muskel-Skelett-Systems	4 944	532	913	132	131	9	32	154	116	316	1 415	222	29	400	284	171	74	14
65	Q65 Angeborene Deformitäten der Hüfte	2 627	191	486	60	80	3	-	49	75	161	989	84	1	230	80	100	34	4
66	Q66 Angeborene Deformitäten der Füße	1 506	223	310	39	22	1	13	45	31	96	257	58	15	136	191	45	20	4
67	Q67 Angeborene Muskel-Skelett-Deformitäten des Kopfes, des Gesichtes, der Wirbelsäule und des Thorax	53	7	5	-	-	-	1	5	-	-	22	9	-	-	1	3	-	-
68	Q68 Sonstige angeborene Muskel-Skelett-Deformitäten	106	8	8	2	2	-	3	10	-	3	11	45	4	4	1	3	2	-
69	Q69 Polydaktylie	180	27	23	12	9	1	5	12	5	15	36	10	1	11	1	5	6	1
70	Q70 Syndaktylie	90	21	12	4	5	1	2	6	1	8	7	4	2	6	4	2	5	-
71	Q71 Reduktionsdefekte der oberen Extremität	41	5	5	1	1	1	1	3	1	4	10	1	1	-	1	1	3	2
72	Q72 Reduktionsdefekte der unteren Extremität	21	2	2	1	2	-	-	-	-	8	-	-	-	2	-	1	1	-
73	Q73 Reduktionsdefekte nicht näher bezeichneter Extremität(en)	6	1	1	1	1	-	-	-	-	2	1	-	-	-	-	-	-	-
74	Q74 Sonstige angeborene Fehlbildungen der Extremität(en)	60	11	13	2	2	-	1	5	-	3	13	2	2	3	1	2	-	-
75	Q75 Sonstige angeborene Fehlbildungen der Schädel- und Gesichtsschädelknochen	37	6	6	1	-	-	-	7	-	1	12	1	1	1	-	1	-	-
76	Q76 Angeborene Fehlbildungen der Wirbelsäule und des knöchernen Thorax	35	6	10	-	1	-	-	1	-	2	11	2	-	1	-	1	-	-
77	Q77 Osteochondrodysplasie mit Wachstumsstörungen der Röhrenknochen und der Wirbelsäule	17	3	3	1	1	-	-	-	-	2	4	-	1	-	1	1	-	-
78	Q78 Sonstige Osteochondrodysplasien	6	-	2	-	-	-	-	1	-	-	-	2	-	-	-	-	-	1
79	Q79 Angeborene Fehlbildungen des Muskel-Skelett-Systems, andernorts nicht klassifiziert	159	21	27	8	6	2	6	10	3	17	34	4	1	6	3	6	3	2
80	Q80-Q89 Sonstige angeborene Fehlbildungen	434	51	91	15	7	1	3	33	2	32	78	48	1	32	2	34	3	1
81	Q80 Ichthyosis congenita	10	-	-	1	-	-	-	-	-	4	4	-	-	-	-	-	1	-
82	Q81 Epidermolysis bullosa	7	1	2	-	-	-	-	-	-	2	-	-	-	-	-	-	1	-
83	Q82 Sonstige angeborene Fehlbildungen der Haut	307	36	72	11	5	-	21	1	19	44	41	-	24	1	30	1	1	1
84	Q83 Angeborene Fehlbildungen der Mamma (Brustdrüse)	5	-	1	1	-	-	1	-	1	1	-	-	-	-	-	-	-	-
85	Q84 Sonstige angeborene Fehlbildungen des Integumentes	39	8	2	-	-	1	-	6	-	1	14	2	-	4	-	1	-	-
86	Q85 Phakomatosen, andernorts nicht klassifiziert	9	1	2	-	1	-	1	-	-	-	-	3	-	1	-	-	-	-
87	Q86 Angeborene Fehlbildungssyndrome durch bekannte äußere Ursachen, andernorts nicht klassifiziert	9	-	1	-	-	-	-	-	-	4	3	-	-	1	-	-	-	-
88	Q87 Sonstige näher bezeichnete angeborene Fehlbildungssyndrome mit Beteiligung mehrerer Systeme	4	-	-	-	1	-	-	-	-	1	2	-	-	-	-	-	-	-
89	Q89 Sonstige angeborene Fehlbildungen, andernorts nicht klassifiziert	44	5	11	2	-	-	2	3	1	2	10	2	1	1	1	3	-	-
90	Q90-Q99 Chromosomenanomalien, andernorts nicht klassifiziert	377	53	67	13	8	9	9	27	1	38	96	16	2	14	4	13	6	1
91	Q90 Down-Syndrom	284	40	50	9	7	6	9	16	1	32	68	14	2	12	3	11	3	1
92	Q91 Edwards-Syndrom und Patau-Syndrom	41	6	6	4	-	3	-	4	-	3	11	1	-	-	1	1	1	-
93	Q92 Sonstige Trisomien und partielle Trisomien der Autosomen, andernorts nicht klassifiziert	12	1	2	-	-	-	-	1	-	1	3	1	-	-	-	1	2	-
94	Q93 Monosomien und Deletionen der Autosomen, andernorts nicht klassifiziert	6	-	2	-	-	-	-	1	-	1	2	-	-	-	-	-	-	-
95	Q95 Balancierte Chromosomen-Rearrangements und Struktur-Marker, andernorts nicht klassifiziert	-	-	-	-	-	-	-	-	-	-	-	-	-	-	-	-	-	-
96	Q96 Turner-Syndrom	23	4	5	-	-	-	-	2	-	1	9	-	-	2	-	-	-	-
97	Q97 Sonstige Anomalien der Gonosomen bei weiblichem Phänotyp, andernorts nicht klassifiziert	2	1	1	-	-	-	-	-	-	-	-	-	-	-	-	-	-	-
98	Q98 Sonstige Anomalien der Gonosomen bei männlichem Phänotyp, andernorts nicht klassifiziert	3	1	-	-	-	-	-	2	-	-	-	-	-	-	-	-	-	-
99	Q99 Sonstige Chromosomenanomalien, andernorts nicht klassifiziert	6	-	1	-	1	-	-	1	-	-	3	-	-	-	-	-	-	-

¹⁾ Säuglinge, die im Geburtsmonat mehrfach wegen einer angeborenen Fehlbildung im Krankenhaus vollstationär behandelt wurden, werden auch mehrfach gezählt.

2 Vollstationäre Patienten und Patientinnen der Krankenhäuser 2013

2.7 Wegen Fehlbildungen im Geburtsmonat vollstationär Behandelte nach Hauptdiagnose und Wohnort (Ländern)

2.7.2 Männlich

Lfd. Nr.	Pos.-Nr. der ICD-10 / Hauptdiagnose ¹⁾	Anzahl																	
		Insgesamt	Baden-Württemberg	Bayern	Berlin	Brandenburg	Bremen	Hamburg	Hessen	Mecklenburg-Vorpommern	Niedersachsen	Nordrhein-Westfalen	Rheinland-Pfalz	Saarland	Sachsen	Sachsen-Anhalt	Schleswig-Holstein	Thüringen	Ausland
1	Q00-Q99 Angeborene Fehlbildungen, Deformitäten und Chromosomenanomalien	6 049	807	994	308	163	29	94	378	96	429	1 385	305	35	492	179	193	134	28
2	Q00-Q07 Angeborene Fehlbildungen des Nervensystems	160	12	22	14	8	2	9	8	1	6	38	15	2	7	4	4	5	3
3	Q00 Anenzephalie und ähnliche Fehlbildungen	2	-	-	-	-	-	-	-	-	1	1	-	-	-	-	-	-	-
4	Q01 Enzephalozele	4	-	3	-	-	-	-	1	-	-	-	-	-	-	-	-	-	-
5	Q02 Mikrozephalie	7	-	2	-	1	-	1	-	-	1	1	-	-	1	-	-	-	-
6	Q03 Angeborener Hydrozephalus	28	1	3	4	2	1	2	2	-	1	3	2	-	1	1	3	-	2
7	Q04 Sonstige angeborene Fehlbildungen des Gehirns	81	4	12	7	4	1	6	3	-	3	24	7	2	3	1	-	3	1
8	Q05 Spina bifida	29	6	-	-	1	-	-	2	-	1	8	5	-	2	2	1	1	-
9	Q06 Sonstige angeborene Fehlbildungen des Rückenmarks	4	-	2	-	-	-	-	-	1	-	1	-	-	-	-	-	-	-
10	Q07 Sonstige angeborene Fehlbildungen des Nervensystems	5	1	-	3	-	-	-	-	-	-	-	-	-	-	-	-	-	1
11	Q10-Q18 Angeborene Fehlbildungen des Auges, des Ohres, des Gesichtes und des Halses	130	20	26	6	4	-	-	9	1	11	33	5	1	7	2	4	1	-
12	Q10 Angeborene Fehlbildungen des Augenlides, des Tränenapparates und der Orbita	13	1	2	-	-	-	-	-	-	-	5	3	-	1	1	-	-	-
13	Q11 Anophthalmus, Mikrophthalmus und Makrophthalmus	1	-	-	-	-	-	-	-	-	-	-	-	-	1	-	-	-	-
14	Q12 Angeborene Fehlbildungen der Linse	2	-	-	1	-	-	-	-	-	-	1	-	-	-	-	-	-	-
15	Q13 Angeborene Fehlbildungen des vorderen Augenabschnittes	11	-	2	3	-	-	-	2	1	2	1	-	-	-	-	-	-	-
16	Q14 Angeborene Fehlbildung des hinteren Augenabschnittes	-	-	-	-	-	-	-	-	-	-	-	-	-	-	-	-	-	-
17	Q15 Sonstige angeborene Fehlbildungen des Auges	2	-	2	-	-	-	-	-	-	-	-	-	-	-	-	-	-	-
18	Q16 Angeborene Fehlbildungen des Ohres, die eine Beeinträchtigung des Hörvermögens verursachen	18	4	2	1	-	-	-	1	-	3	7	-	-	-	-	-	-	-
19	Q17 Sonstige angeborene Fehlbildungen des Ohres	72	15	12	1	4	-	-	4	-	5	18	2	1	5	1	3	1	-
20	Q18 Sonstige angeborene Fehlbildungen des Gesichtes und des Halses	11	-	6	-	-	-	-	2	-	1	1	-	-	-	-	1	-	-
21	Q20-Q28 Angeborene Fehlbildungen des Kreislaufsystems	1 192	147	192	67	46	5	25	108	21	98	229	59	10	67	29	45	36	8
22	Q20 Angeborene Fehlbildungen der Herzhöhlen und verbindender Strukturen	161	17	29	3	6	1	5	24	2	15	20	8	1	7	2	13	5	3
23	Q21 Angeborene Fehlbildungen der Herzsepten	501	60	66	35	18	1	7	44	16	44	110	31	4	26	14	13	11	1
24	Q22 Angeborene Fehlbildungen der Pulmonal- und der Trikuspidalklappe	72	11	14	2	2	-	4	3	2	1	18	5	1	1	-	2	5	1
25	Q23 Angeborene Fehlbildungen der Aorten- und der Mitralklappe	100	9	13	3	4	2	2	12	-	14	17	3	1	3	3	7	4	3
26	Q24 Sonstige angeborene Fehlbildungen des Herzens	58	8	11	3	2	-	1	3	1	3	12	3	-	5	3	2	1	-
27	Q25 Angeborene Fehlbildungen der großen Arterien	225	26	52	16	14	1	4	12	-	15	44	7	3	14	7	5	5	-
28	Q26 Angeborene Fehlbildungen der großen Venen	34	5	-	5	-	-	2	7	-	4	7	1	-	2	-	-	1	-
29	Q27 Sonstige angeborene Fehlbildungen des peripheren Gefäßsystems	35	8	6	-	-	-	-	2	-	1	1	1	-	9	-	3	4	-
30	Q28 Sonstige angeborene Fehlbildungen des Kreislaufsystems	6	3	1	-	-	-	-	1	-	1	-	-	-	-	-	-	-	-
31	Q30-Q34 Angeborene Fehlbildungen des Atmungssystems	82	7	21	7	4	1	2	2	3	3	17	7	1	5	-	1	1	-
32	Q30 Angeborene Fehlbildungen der Nase	11	1	2	-	-	-	-	-	-	1	3	2	-	2	-	-	-	-
33	Q31 Angeborene Fehlbildungen des Kehlkopfes	15	2	5	1	-	-	1	-	1	1	2	1	1	-	-	-	-	-
34	Q32 Angeborene Fehlbildungen der Trachea und der Bronchien	8	-	3	1	-	-	-	-	1	1	1	-	-	-	-	1	-	-
35	Q33 Angeborene Fehlbildungen der Lunge	46	3	11	5	4	1	1	2	1	1	11	2	-	3	-	-	1	-
36	Q34 Sonstige angeborene Fehlbildungen des Atmungssystems	2	1	-	-	-	-	-	-	-	-	-	1	-	-	-	-	-	-
37	Q35-Q37 Lippen-, Kiefer- und Gaumenspalte	342	63	43	21	6	7	6	29	5	27	69	18	4	16	13	9	6	-
38	Q35 Gaumenspalte	98	17	17	8	1	3	1	12	-	4	21	3	1	4	2	2	2	-
39	Q36 Lippenspalte	50	12	5	3	-	1	1	2	2	3	11	3	-	3	3	-	1	-
40	Q37 Gaumenspalte mit Lippenspalte	194	34	21	10	5	3	4	15	3	20	37	12	3	9	8	7	3	-
41	Q38-Q45 Sonstige angeborene Fehlbildungen des Verdauungssystems	859	161	108	64	10	2	9	64	8	44	153	38	2	139	6	26	22	3
42	Q38 Sonstige angeborene Fehlbildungen der Zunge, des Mundes und des Rachens	603	128	52	61	2	-	5	43	6	15	91	32	-	126	3	18	19	2
43	Q39 Angeborene Fehlbildungen des Ösophagus	44	5	12	1	-	-	-	5	-	4	15	1	-	-	-	-	1	-
44	Q40 Sonstige angeborene Fehlbildungen des oberen Verdauungstraktes	37	3	8	1	-	1	-	4	-	4	9	2	1	2	-	1	1	-
45	Q41 Angeborene(s) Fehlen, Atresie und Stenose des Dünndarmes	34	3	3	-	1	1	-	-	2	4	17	-	1	1	-	-	1	-
46	Q42 Angeborene(s) Fehlen, Atresie und Stenose des Dickdarms	98	14	21	1	5	-	3	8	-	15	14	1	-	8	3	4	-	1
47	Q43 Sonstige angeborene Fehlbildungen des Darmes	31	5	8	-	-	-	1	4	-	2	6	2	-	2	-	1	-	-
48	Q44 Angeborene Fehlbildungen der Gallenblase, der Gallengänge und der Leber	5	1	2	-	1	-	-	-	-	-	-	-	-	-	-	1	-	-
49	Q45 Sonstige angeborene Fehlbildungen des Verdauungssystems	7	2	2	-	1	-	-	-	-	-	1	-	-	-	-	1	-	-
50	Q50-Q56 Angeborene Fehlbildungen der Genitalorgane	404	61	88	17	8	2	7	28	8	34	71	24	5	22	9	13	5	2
51	Q50 Angeborene Fehlbildungen der Ovarien, der Tubae uterinae und der Ligg. lata uteri	-	-	-	-	-	-	-	-	-	-	-	-	-	-	-	-	-	-
52	Q51 Angeborene Fehlbildungen des Uterus und der Cervix uteri	-	-	-	-	-	-	-	-	-	-	-	-	-	-	-	-	-	-
53	Q52 Sonstige angeborene Fehlbildungen der weiblichen Genitalorgane	-	-	-	-	-	-	-	-	-	-	-	-	-	-	-	-	-	-
54	Q53 Nondescensus testis	108	23	24	2	3	-	1	3	1	9	18	13	1	6	1	3	-	-
55	Q54 Hypospadie	253	34	53	14	3	2	5	19	7	22	46	8	4	14	7	10	3	2

2 Vollstationäre Patienten und Patientinnen der Krankenhäuser 2013

2.7 Wegen Fehlbildungen im Geburtsmonat vollstationär Behandelte nach Hauptdiagnose und Wohnort (Ländern)

2.7.3 Weiblich

Lfd. Nr.	Pos.-Nr. der ICD-10 / Hauptdiagnose ¹⁾	Anzahl																	
		Insgesamt	Baden-Württemberg	Bayern	Berlin	Brandenburg	Bremen	Hamburg	Hessen	Mecklenburg-Vorpommern	Niedersachsen	Nordrhein-Westfalen	Rheinland-Pfalz	Saarland	Sachsen	Sachsen-Anhalt	Schleswig-Holstein	Thüringen	Ausland
1	Q00-Q99 Angeborene Fehlbildungen, Deformitäten und Chromosomenanomalien	5 936	680	1 077	215	159	23	76	302	129	421	1 481	283	34	463	237	211	128	17
2	Q00-Q07 Angeborene Fehlbildungen des Nervensystems	144	20	18	9	5	1	6	8	1	14	46	4	1	1	2	2	5	1
3	Q00 Anenzephalie und ähnliche Fehlbildungen	6	1	2	-	-	1	-	-	-	1	1	-	-	-	-	-	-	-
4	Q01 Enzephalozele	9	2	-	-	-	-	1	1	-	1	3	1	-	-	-	-	-	-
5	Q02 Mikrozephalie	10	1	1	1	-	-	1	1	-	2	2	-	-	-	1	-	-	-
6	Q03 Angeborener Hydrozephalus	26	2	2	-	2	-	-	2	-	1	9	2	-	1	-	1	4	-
7	Q04 Sonstige angeborene Fehlbildungen des Gehirns	56	8	10	3	1	-	3	3	1	2	20	1	1	-	1	1	1	-
8	Q05 Spina bifida	32	6	3	2	2	-	1	1	-	5	11	-	-	-	-	-	-	1
9	Q06 Sonstige angeborene Fehlbildungen des Rückenmarks	2	-	-	-	-	-	-	-	-	2	-	-	-	-	-	-	-	-
10	Q07 Sonstige angeborene Fehlbildungen des Nervensystems	3	-	-	3	-	-	-	-	-	-	-	-	-	-	-	-	-	-
11	Q10-Q18 Angeborene Fehlbildungen des Auges, des Ohres, des Gesichtes und des Halses	92	18	19	4	2	-	-	4	-	4	18	4	1	10	3	1	3	1
12	Q10 Angeborene Fehlbildungen des Augenlides, des Tränenapparates und der Orbita	6	-	1	1	-	-	-	-	-	1	-	1	-	2	-	-	-	-
13	Q11 Anophthalmus, Mikrophthalmus und Makrophthalmus	3	-	1	-	-	-	-	-	-	-	-	-	-	1	-	-	-	1
14	Q12 Angeborene Fehlbildungen der Linse	6	3	1	-	-	-	-	-	-	1	-	-	-	-	1	-	-	-
15	Q13 Angeborene Fehlbildungen des vorderen Augenabschnittes	3	2	-	-	-	-	-	-	-	1	-	-	-	-	-	-	-	-
16	Q14 Angeborene Fehlbildung des hinteren Augenabschnittes	2	-	-	-	-	-	-	-	-	-	-	-	-	-	-	-	-	-
17	Q15 Sonstige angeborene Fehlbildungen des Auges	2	-	1	-	-	-	-	-	-	1	-	-	-	-	-	-	-	-
18	Q16 Angeborene Fehlbildungen des Ohres, die eine Beeinträchtigung des Hörvermögens verursachen	7	2	2	-	-	-	-	-	-	2	-	-	-	1	-	-	-	-
19	Q17 Sonstige angeborene Fehlbildungen des Ohres	55	9	12	3	2	-	-	2	-	3	9	2	1	6	2	1	3	-
20	Q18 Sonstige angeborene Fehlbildungen des Gesichtes und des Halses	10	2	1	-	-	-	-	2	-	-	4	1	-	-	-	-	-	-
21	Q20-Q28 Angeborene Fehlbildungen des Kreislaufsystems	1 151	122	206	60	44	6	23	87	25	94	254	50	5	63	32	29	44	7
22	Q20 Angeborene Fehlbildungen der Herzhöhlen und verbindender Strukturen	100	9	15	4	3	-	2	12	-	13	15	8	1	4	10	2	1	1
23	Q21 Angeborene Fehlbildungen der Herzsepten	618	72	108	23	32	2	12	47	16	46	146	24	1	34	11	18	25	1
24	Q22 Angeborene Fehlbildungen der Pulmonal- und der Trikuspidalklappe	80	8	13	7	1	2	-	6	1	6	22	5	2	-	1	2	4	-
25	Q23 Angeborene Fehlbildungen der Aorten- und der Mitralklappe	55	2	11	6	2	2	-	6	1	2	10	4	-	2	3	2	1	1
26	Q24 Sonstige angeborene Fehlbildungen des Herzens	50	7	4	4	1	-	2	3	1	10	11	-	-	5	-	-	1	1
27	Q25 Angeborene Fehlbildungen der großen Arterien	168	14	38	13	3	-	3	9	4	11	40	8	-	9	4	2	7	3
28	Q26 Angeborene Fehlbildungen der großen Venen	24	4	5	1	-	-	2	1	-	3	4	-	-	2	1	-	1	-
29	Q27 Sonstige angeborene Fehlbildungen des peripheren Gefäßsystems	50	6	12	1	1	-	1	3	2	1	6	1	1	7	2	2	4	-
30	Q28 Sonstige angeborene Fehlbildungen des Kreislaufsystems	6	-	-	1	1	-	1	-	-	2	-	-	-	-	-	1	-	-
31	Q30-Q34 Angeborene Fehlbildungen des Atmungssystems	76	8	8	7	1	-	4	7	1	7	16	3	1	4	2	2	5	-
32	Q30 Angeborene Fehlbildungen der Nase	24	1	3	3	-	-	-	1	5	6	-	1	2	-	-	-	2	-
33	Q31 Angeborene Fehlbildungen des Kehlkopfes	22	6	1	-	-	-	1	4	-	3	3	-	2	1	-	-	1	-
34	Q32 Angeborene Fehlbildungen der Trachea und der Bronchien	9	-	-	1	-	-	2	3	-	1	-	-	-	-	-	2	-	-
35	Q33 Angeborene Fehlbildungen der Lunge	20	1	4	3	1	-	1	-	-	2	6	-	-	-	1	-	2	-
36	Q34 Sonstige angeborene Fehlbildungen des Atmungssystems	1	1	-	-	-	-	-	-	-	-	-	-	-	-	-	-	-	-
37	Q35-Q37 Lippen-, Kiefer- und Gaumenspalte	223	28	27	8	9	-	13	18	-	21	56	9	1	15	5	5	7	1
38	Q35 Gaumenspalte	86	16	8	5	4	-	2	6	-	6	21	3	-	8	1	-	5	1
39	Q36 Lippenspalte	23	1	5	1	1	-	1	-	-	4	6	-	-	1	-	2	1	-
40	Q37 Gaumenspalte mit Lippenspalte	114	11	14	2	4	-	10	12	-	11	29	6	1	6	4	3	1	-
41	Q38-Q45 Sonstige angeborene Fehlbildungen des Verdauungssystems	485	90	58	22	6	1	4	31	8	33	79	27	-	83	6	25	12	-
42	Q38 Sonstige angeborene Fehlbildungen der Zunge, des Mundes und des Rachens	309	70	28	16	4	-	3	19	6	8	40	18	-	70	1	19	7	-
43	Q39 Angeborene Fehlbildungen des Ösophagus	23	6	3	1	-	-	-	2	-	3	5	-	-	1	2	-	-	-
44	Q40 Sonstige angeborene Fehlbildungen des oberen Verdauungstraktes	13	1	2	1	-	-	-	-	-	2	1	-	-	3	-	1	2	-
45	Q41 Angeborene(s) Fehlen, Atresie und Stenose des Dünndarmes	36	5	9	1	-	-	-	2	2	8	5	1	-	-	1	2	-	-
46	Q42 Angeborene(s) Fehlen, Atresie und Stenose des Dickdarms	67	6	7	2	-	1	-	4	-	6	21	6	-	7	1	3	3	-
47	Q43 Sonstige angeborene Fehlbildungen des Darmes	28	2	7	-	2	-	-	4	-	5	5	1	-	1	1	-	-	-
48	Q44 Angeborene Fehlbildungen der Gallenblase, der Gallengänge und der Leber	4	-	-	1	-	-	-	-	-	-	2	-	-	1	-	-	-	-
49	Q45 Sonstige angeborene Fehlbildungen des Verdauungssystems	5	-	2	-	-	-	1	-	-	1	-	1	-	-	-	-	-	-
50	Q50-Q56 Angeborene Fehlbildungen der Genitalorgane	94	13	8	4	3	1	1	10	3	4	32	2	3	3	1	2	4	-
51	Q50 Angeborene Fehlbildungen der Ovarien, der Tubae uterinae und der Ligg. lata uteri	59	9	4	2	3	-	-	6	2	1	21	2	3	2	1	-	3	-
52	Q51 Angeborene Fehlbildungen des Uterus und der Cervix uteri	1	-	-	-	-	-	-	1	-	-	-	-	-	-	-	-	-	-
53	Q52 Sonstige angeborene Fehlbildungen der weiblichen Genitalorgane	29	4	4	2	-	1	1	2	1	1	10	-	-	1	-	2	-	-
54	Q53 Nondescensus testis	-	-	-	-	-	-	-	-	-	-	-	-	-	-	-	-	-	-
55	Q54 Hypospadie	-	-	-	-	-	-	-	-	-	-	-	-	-	-	-	-	-	-

2 Vollstationäre Patienten und Patientinnen der Krankenhäuser 2013

2.7 Wegen Fehlbildungen im Geburtsmonat vollstationär Behandelte nach Hauptdiagnose und Wohnort (Ländern)

2.7.3 Weiblich

Lfd. Nr.	Pos.-Nr. der ICD-10 / Hauptdiagnose ¹⁾	Insgesamt	Anzahl																
			Baden-Württemberg	Bayern	Berlin	Brandenburg	Bremen	Hamburg	Hessen	Mecklenburg-Vorpommern	Niedersachsen	Nordrhein-Westfalen	Rheinland-Pfalz	Saarland	Sachsen	Sachsen-Anhalt	Schleswig-Holstein	Thüringen	Ausland
56	Q55 Sonstige angeborene Fehlbildungen der männlichen Genitalorgane	-	-	-	-	-	-	-	-	-	-	-	-	-	-	-	-	-	-
57	Q56 Unbestimmtes Geschlecht und Pseudohermaphroditismus	5	-	-	-	-	-	-	1	2	1	-	-	-	-	-	-	-	1
58	Q60-Q64 Angeborene Fehlbildungen des Harnsystems	258	20	55	18	5	3	5	16	5	18	56	11	26	5	7	7	1	
59	Q60 Nierenagenesie und sonstige Reduktionsdefekte der Niere	18	2	-	4	-	-	-	1	-	8	-	-	2	-	1	-	-	
60	Q61 Zystische Nierenkrankheit	51	5	10	4	3	-	1	3	2	5	10	2	3	1	1	1	-	
61	Q62 Angeborene obstruktive Defekte des Nierenbeckens und angeborene Fehlbildungen des Ureters	148	9	36	7	2	2	4	12	3	9	29	6	16	4	4	5	-	
62	Q63 Sonstige angeborene Fehlbildungen der Niere	25	3	5	3	-	1	-	-	-	2	5	-	4	-	1	1	-	
63	Q64 Sonstige angeborene Fehlbildungen des Harnsystems	16	1	4	-	-	-	-	-	-	2	4	3	1	-	-	-	-	
64	Q65-Q79 Angeborene Fehlbildungen und Deformitäten des Muskel-Skelett-Systems	2 958	302	580	67	74	6	12	90	85	188	835	127	21	235	179	116	36	
65	Q65 Angeborene Deformitäten der Hüfte	1 840	135	375	41	55	3	-	40	63	105	661	56	1	148	55	78	22	
66	Q66 Angeborene Deformitäten der Füße	774	110	162	14	9	-	6	23	18	54	113	26	11	72	118	27	9	
67	Q67 Angeborene Muskel-Skelett-Deformitäten des Kopfes, des Gesichtes, der Wirbelsäule und des Thorax	24	3	2	-	-	-	-	2	-	-	9	7	-	-	-	1	-	
68	Q68 Sonstige angeborene Muskel-Skelett-Deformitäten	65	3	6	2	1	-	2	5	-	2	5	28	4	3	-	2	2	
69	Q69 Polydaktylie	75	13	7	2	3	1	3	8	3	5	13	6	1	4	-	4	2	
70	Q70 Syndaktylie	24	6	3	2	2	-	-	-	-	3	2	1	1	1	3	-	-	
71	Q71 Reduktionsdefekte der oberen Extremität	24	2	2	1	-	1	2	2	-	4	7	1	1	-	1	-	1	
72	Q72 Reduktionsdefekte der unteren Extremität	14	1	1	-	2	-	-	-	-	2	6	-	-	2	-	-	-	
73	Q73 Reduktionsdefekte nicht näher bezeichneter Extremität(en)	2	-	-	1	-	-	-	-	-	1	-	-	-	-	-	-	-	
74	Q74 Sonstige angeborene Fehlbildungen der Extremität(en)	31	9	6	1	1	-	-	3	-	-	5	1	1	1	1	2	-	
75	Q75 Sonstige angeborene Fehlbildungen der Schädel- und Gesichtsschädelknochen	13	4	1	-	-	-	-	3	-	1	2	-	1	1	-	-	-	
76	Q76 Angeborene Fehlbildungen der Wirbelsäule und des knöchernen Thorax	17	6	6	-	-	-	-	1	-	2	1	-	-	1	-	-	-	
77	Q77 Osteochondrodysplasie mit Wachstumsstörungen der Röhrenknochen und der Wirbelsäule	6	1	-	-	1	-	-	-	-	2	1	-	-	-	1	-	-	
78	Q78 Sonstige Osteochondrodysplasien	3	-	1	-	-	-	-	1	-	-	-	1	-	-	-	-	-	
79	Q79 Angeborene Fehlbildungen des Muskel-Skelett-Systems, andernorts nicht klassifiziert	46	9	8	3	-	1	1	2	1	7	10	-	-	2	-	2	-	
80	Q80-Q89 Sonstige angeborene Fehlbildungen	241	27	57	9	4	-	3	15	1	18	37	36	-	16	-	16	1	
81	Q80 Ichthyosis congenita	6	-	-	1	-	-	-	-	-	2	3	-	-	-	-	-	-	
82	Q81 Epidermolysis bullosa	4	1	1	-	-	-	-	1	-	-	-	-	-	1	-	-	-	
83	Q82 Sonstige angeborene Fehlbildungen der Haut	177	18	51	7	3	-	9	1	10	19	30	-	14	-	13	1	1	
84	Q83 Angeborene Fehlbildungen der Mamma (Brustdrüse)	2	-	-	-	-	-	-	1	-	1	-	-	-	-	-	-	-	
85	Q84 Sonstige angeborene Fehlbildungen des Integumentes	23	6	2	-	-	-	4	-	1	8	2	-	-	-	-	-	-	
86	Q85 Phakomatosen, andernorts nicht klassifiziert	6	-	-	-	1	-	1	-	-	-	3	-	1	-	-	-	-	
87	Q86 Angeborene Fehlbildungssyndrome durch bekannte äußere Ursachen, andernorts nicht klassifiziert	2	-	-	-	-	-	-	-	-	2	-	-	-	-	-	-	-	
88	Q87 Sonstige näher bezeichnete angeborene Fehlbildungssyndrome mit Beteiligung mehrerer Systeme	2	-	-	-	-	-	-	-	-	1	1	-	-	-	-	-	-	
89	Q89 Sonstige angeborene Fehlbildungen, andernorts nicht klassifiziert	19	2	3	1	-	-	2	-	-	2	5	1	-	-	-	3	-	
90	Q90-Q99 Chromosomenanomalien, andernorts nicht klassifiziert	214	32	41	7	6	5	5	16	-	20	52	10	1	7	2	6	4	
91	Q90 Down-Syndrom	149	22	27	3	5	4	5	10	-	18	33	9	1	5	1	4	2	
92	Q91 Edwards-Syndrom und Patau-Syndrom	26	4	4	4	-	1	-	4	-	1	5	-	-	-	1	1	1	
93	Q92 Sonstige Trisomien und partielle Trisomien der Autosomen, andernorts nicht klassifiziert	6	1	1	-	-	-	-	-	-	-	1	1	-	-	-	1	1	
94	Q93 Monosomien und Deletionen der Autosomen, andernorts nicht klassifiziert	3	-	2	-	-	-	-	-	-	-	1	-	-	-	-	-	-	
95	Q95 Balancierte Chromosomen-Rearrangements und Strukturmarker, andernorts nicht klassifiziert	-	-	-	-	-	-	-	-	-	-	-	-	-	-	-	-	-	
96	Q96 Turner-Syndrom	23	4	5	-	-	-	-	2	-	1	9	-	-	2	-	-	-	
97	Q97 Sonstige Anomalien der Gonosomen bei weiblichem Phänotyp, andernorts nicht klassifiziert	2	1	1	-	-	-	-	-	-	-	-	-	-	-	-	-	-	
98	Q98 Sonstige Anomalien der Gonosomen bei männlichem Phänotyp, andernorts nicht klassifiziert	-	-	-	-	-	-	-	-	-	-	-	-	-	-	-	-	-	
99	Q99 Sonstige Chromosomenanomalien, andernorts nicht klassifiziert	5	-	1	-	1	-	-	-	-	-	3	-	-	-	-	-	-	

¹⁾ Säuglinge, die im Geburtsmonat mehrfach wegen einer angeborenen Fehlbildung im Krankenhaus vollstationär behandelt wurden, werden auch mehrfach gezählt.

2 Vollstationäre Patienten und Patientinnen der Krankenhäuser 2013

2.8 Nach dem Wohnort (Land) und dem Behandlungsort (Land)

2.8.1 Insgesamt

Lfd. Nr.	Wohnsitz der Patienten (Land)	Sitz des Krankenhauses																
		Deutschland	Baden-Württemberg	Bayern	Berlin	Brandenburg	Bremen	Hamburg	Hessen	Mecklenburg-Vorpommern	Niedersachsen	Nordrhein-Westfalen	Rheinland-Pfalz	Saarland	Sachsen	Sachsen-Anhalt	Schleswig-Holstein	Thüringen
1	Insgesamt	19 249 313	2 178 674	2 964 832	829 735	565 901	210 304	496 674	1 360 081	412 922	1 704 428	4 489 522	950 951	274 876	1 014 416	603 435	601 493	591 069
2	Deutschland	19 152 555	2 162 983	2 939 934	822 965	564 521	209 896	492 967	1 353 617	411 821	1 699 862	4 472 000	945 930	270 793	1 012 870	602 536	599 535	590 325
3	Baden-Württemberg	2 118 377	2 018 044	58 734	1 309	438	128	781	8 710	496	1 807	4 406	19 323	717	1 092	509	1 140	743
4	Bayern	2 895 987	50 115	2 805 724	1 633	551	138	804	14 844	528	1 509	3 733	1 891	315	3 814	783	1 052	8 553
5	Berlin	735 507	1 185	2 870	701 231	17 619	115	894	865	2 459	1 488	2 147	386	62	1 378	1 082	1 179	547
6	Brandenburg	654 742	555	1 219	97 575	524 957	67	616	380	10 071	875	826	196	50	12 395	3 803	593	564
7	Bremen	146 271	232	382	240	37	132 185	1 497	311	181	9 102	997	82	9	56	89	823	48
8	Hamburg	373 497	522	1 176	698	219	292	340 627	521	976	4 037	1 147	221	14	211	177	22 526	133
9	Hessen	1 391 500	35 746	21 812	1 203	324	154	1 175	1 257 891	513	13 759	18 555	33 634	600	833	477	1 323	3 501
10	Mecklenburg-Vorpommern	413 776	295	591	3 732	3 828	116	3 768	231	387 564	2 211	628	108	15	415	482	9 517	275
11	Niedersachsen	1 809 283	2 571	4 865	3 219	1 134	75 246	43 877	8 074	2 612	1 588 556	52 809	1 179	154	1 202	9 605	10 921	3 259
12	Nordrhein-Westfalen	4 473 502	7 863	13 372	2 991	837	839	3 710	23 279	1 451	53 006	4 339 362	17 233	649	1 394	1 135	4 997	1 384
13	Rheinland-Pfalz	997 983	39 593	4 857	628	156	61	457	28 608	207	1 117	41 524	855 247	24 057	329	200	614	328
14	Saarland	265 245	2 600	1 000	129	22	5	67	945	29	171	902	15 168	243 949	67	17	92	82
15	Sachsen	998 934	1 303	5 545	3 059	5 430	64	356	921	1 444	828	1 193	396	86	961 582	5 503	390	10 834
16	Sachsen-Anhalt	627 773	608	1 497	3 267	8 121	91	679	623	1 076	9 181	1 075	199	36	15 509	571 243	396	14 172
17	Schleswig-Holstein	650 834	727	1 566	949	341	363	93 416	812	1 609	4 409	1 757	376	42	293	271	543 702	201
18	Thüringen	599 344	1 024	14 724	1 102	507	32	243	6 602	605	7 806	939	291	38	12 300	7 160	270	545 701
19	Ausland	95 066	15 355	24 898	6 769	1 380	408	2 972	6 413	1 092	4 481	17 521	4 997	3 892	1 523	899	1 723	743
20	Unbekannt	1 692	336	-	1	-	-	735	51	9	85	1	24	191	23	-	235	1
		Anzahl																
21	Insgesamt	7,6	7,5	7,4	7,6	8,0	7,2	7,9	7,7	7,2	7,4	7,6	7,4	7,6	7,6	7,5	7,7	7,9
22	Deutschland	7,6	7,5	7,4	7,6	8,0	7,2	7,9	7,7	7,2	7,4	7,6	7,4	7,6	7,6	7,5	7,7	7,9
23	Baden-Württemberg	7,5	7,5	9,0	7,4	6,7	4,5	7,6	9,6	5,4	7,0	7,4	8,7	8,5	6,5	6,5	9,1	7,2
24	Bayern	7,3	8,3	7,3	7,9	7,2	5,7	8,0	8,4	4,9	8,9	7,6	9,4	7,8	7,4	8,5	9,4	8,1
25	Berlin	7,8	10,9	11,8	7,6	11,1	6,0	7,8	9,7	7,7	9,4	7,8	8,5	4,8	8,7	7,7	9,8	8,0
26	Brandenburg	7,8	10,8	9,5	7,1	7,9	3,7	8,9	9,2	7,8	8,6	10,1	7,8	6,7	7,4	8,6	9,7	9,0
27	Bremen	7,5	9,6	12,7	7,0	6,9	7,4	13,0	13,5	13,6	7,7	9,1	9,5	3,7	6,8	7,3	14,3	6,4
28	Hamburg	7,9	12,0	15,4	6,8	9,7	7,3	7,8	12,4	7,2	12,7	7,1	8,5	5,1	5,8	9,9	8,3	6,8
29	Hessen	7,6	8,4	10,0	7,2	6,7	6,0	8,1	7,5	5,2	8,5	7,7	7,7	7,4	8,6	8,3	9,3	8,3
30	Mecklenburg-Vorpommern	7,3	10,7	11,8	8,7	9,1	6,3	9,5	9,3	7,2	6,4	8,2	8,9	6,1	6,8	8,9	7,9	10,9
31	Niedersachsen	7,5	10,6	12,4	7,7	8,9	7,0	8,6	11,3	8,4	7,4	8,1	9,1	6,6	7,6	7,2	10,2	8,1
32	Nordrhein-Westfalen	7,6	11,6	12,8	6,8	7,8	6,1	9,6	10,7	5,0	7,9	7,6	9,1	7,3	7,6	6,4	9,8	9,7
33	Rheinland-Pfalz	7,4	8,1	12,9	7,7	5,5	5,2	8,5	8,6	4,7	8,3	7,4	7,3	7,0	8,0	6,9	10,4	9,4
34	Saarland	7,8	15,7	11,2	10,5	3,5	6,2	9,8	9,1	7,1	8,6	7,5	8,2	7,7	5,4	6,3	11,4	5,9
35	Sachsen	7,7	9,0	8,7	8,3	8,1	6,0	8,5	9,9	5,3	8,0	7,6	8,0	7,7	7,6	10,8	9,9	9,4
36	Sachsen-Anhalt	7,6	7,8	8,8	9,0	8,7	7,5	9,7	9,0	7,6	7,5	7,5	5,8	8,4	9,3	7,5	11,1	8,5
37	Schleswig-Holstein	7,6	10,3	13,6	7,0	6,8	8,6	7,5	13,5	9,9	8,9	8,2	11,1	7,4	5,6	6,9	7,5	8,2
38	Thüringen	7,8	9,2	8,0	8,3	9,0	5,7	10,1	7,1	5,0	7,9	8,4	8,2	6,9	8,3	8,8	9,0	7,8
39	Ausland	7,1	7,3	7,1	6,9	5,7	6,1	8,2	8,6	6,1	7,6	6,9	5,9	6,2	5,9	6,1	6,5	6,9
40	Unbekannt	8,4	8,9	-	1,0	-	-	7,9	11,5	17,1	8,8	3,0	16,5	5,8	10,0	-	9,4	6,0

2 Vollstationäre Patienten und Patientinnen der Krankenhäuser 2013

2.8 Nach dem Wohnort (Land) und dem Behandlungsort (Land)

2.8.2 Männlich

Lfd. Nr.	Wohnsitz der Patienten (Land)	Sitz des Krankenhauses																
		Deutschland	Baden-Württemberg	Bayern	Berlin	Brandenburg	Bremen	Hamburg	Hessen	Mecklenburg-Vorpommern	Niedersachsen	Nordrhein-Westfalen	Rheinland-Pfalz	Saarland	Sachsen	Sachsen-Anhalt	Schleswig-Holstein	Thüringen
		Anzahl																
1	Insgesamt	9 120 687	1 042 285	1 408 642	389 481	272 292	99 802	235 118	638 982	202 657	801 665	2 101 022	449 008	131 619	490 211	290 180	281 973	285 750
2	Deutschland	9 066 165	1 033 414	1 394 752	385 524	271 518	99 528	233 077	635 364	202 069	798 925	2 091 548	446 111	129 355	489 242	289 608	280 843	285 287
3	Baden-Württemberg	1 007 986	958 469	28 743	657	249	72	432	4 374	249	910	2 190	9 505	383	578	255	549	371
4	Bayern	1 373 726	25 455	1 327 454	837	290	73	453	7 712	250	804	1 900	901	181	2 044	417	578	4 377
5	Berlin	341 682	610	1 436	324 595	8 540	60	510	459	1 245	766	1 082	196	34	728	578	573	270
6	Brandenburg	317 237	320	688	48 734	251 628	35	366	213	5 068	486	486	101	34	6 500	1 987	300	291
7	Bremen	68 664	119	197	116	20	61 426	741	182	105	4 683	464	39	5	27	45	472	23
8	Hamburg	171 169	233	546	342	123	155 368	248	461	1 886	594	96	4	114	92	10 846	60	
9	Hessen	653 227	18 571	10 441	589	161	84	691	586 288	249	7 174	9 141	16 402	360	469	247	664	1 696
10	Mecklenburg-Vorpommern	203 716	169	317	1 910	2 097	77	148	189 715	1 179	329	49	14	214	283	4 955	145	
11	Niedersachsen	853 805	1 322	2 428	1 589	664	36 784	23 237	4 209	1 438	742 437	26 714	530	73	668	4 627	5 338	1 747
12	Nordrhein-Westfalen	2 091 799	4 095	6 669	1 519	497	422	2 043	12 067	711	26 363	2 024 640	7 825	378	747	603	2 460	760
13	Rheinland-Pfalz	474 972	20 585	2 489	306	87	36	285	14 182	109	578	20 905	402 411	12 259	185	117	272	166
14	Saarland	126 025	1 354	491	72	12	3	20	474	11	93	440	7 399	115 516	39	11	48	42
15	Sachsen	482 615	763	3 169	1 491	2 787	41	205	548	718	456	653	197	47	462 330	3 163	196	5 851
16	Sachsen-Anhalt	303 556	375	858	1 723	3 919	49	400	370	597	4 924	611	112	20	8 327	273 321	225	7 725
17	Schleswig-Holstein	306 308	367	790	485	184	191	46 092	394	841	2 212	887	193	25	160	155	253 224	108
18	Thüringen	289 678	607	8 036	559	260	19	119	3 496	302	3 974	512	155	22	6 112	3 707	143	261 655
19	Ausland	53 658	8 671	13 890	3 957	774	274	1 724	3 590	581	2 693	9 474	2 878	2 158	955	572	1 005	462
20	Unbekannt	864	200	-	-	-	-	317	28	7	47	-	19	106	14	-	125	1
		Verweildauer																
21	Insgesamt	7,5	7,5	7,3	7,6	7,9	7,2	8,0	7,6	7,3	7,4	7,5	7,4	7,5	7,7	7,6	7,6	7,9
22	Deutschland	7,5	7,5	7,3	7,6	7,9	7,2	8,0	7,6	7,3	7,4	7,5	7,4	7,5	7,7	7,6	7,6	7,9
23	Baden-Württemberg	7,5	7,5	8,5	7,4	7,8	4,7	6,9	8,9	5,0	6,3	7,0	9,2	8,2	6,2	6,0	8,8	6,2
24	Bayern	7,3	8,2	7,3	7,5	7,1	5,2	7,5	8,4	5,6	9,3	7,4	8,7	7,3	7,5	8,5	8,4	8,2
25	Berlin	7,8	9,7	10,1	7,7	11,3	5,4	7,3	8,2	8,1	8,8	7,7	8,2	5,9	8,6	8,0	9,3	7,9
26	Brandenburg	7,7	9,5	7,6	7,2	7,8	3,0	8,4	8,1	7,3	7,7	6,3	6,2	7,7	8,2	8,6	7,9	
27	Bremen	7,6	9,3	8,5	5,8	7,4	7,4	14,6	12,9	18,1	7,3	9,0	7,0	3,0	8,0	4,4	12,3	7,3
28	Hamburg	7,9	10,0	11,7	7,4	9,5	5,2	7,9	10,2	7,6	10,2	6,4	6,7	3,3	5,8	6,7	8,1	6,6
29	Hessen	7,5	8,2	8,9	7,0	6,4	5,5	7,7	7,5	5,1	8,3	7,8	7,6	6,6	7,5	8,9	8,6	8,0
30	Mecklenburg-Vorpommern	7,4	9,5	9,4	8,8	8,7	5,0	10,2	7,1	7,3	5,8	7,3	6,8	6,3	6,2	7,3	7,8	9,5
31	Niedersachsen	7,5	10,0	10,5	7,5	8,5	6,8	8,9	11,2	9,2	7,4	8,1	8,0	5,6	7,7	7,3	9,2	8,4
32	Nordrhein-Westfalen	7,6	10,0	10,1	6,6	7,4	5,5	8,4	10,1	4,8	7,8	7,5	8,1	6,6	7,6	6,1	9,0	9,6
33	Rheinland-Pfalz	7,4	8,0	10,9	8,4	4,1	4,9	8,0	8,4	5,0	8,0	7,4	7,3	7,0	6,4	7,7	10,0	8,0
34	Saarland	7,7	14,8	9,3	12,3	4,8	9,0	10,4	8,5	4,0	8,3	7,7	8,1	7,6	6,2	6,2	10,6	4,9
35	Sachsen	7,7	8,1	7,3	8,5	7,8	7,0	8,3	7,8	5,3	6,3	7,3	6,6	7,6	7,7	11,4	7,8	9,0
36	Sachsen-Anhalt	7,6	7,0	7,4	9,3	8,5	7,0	10,1	8,9	7,8	7,3	7,0	5,3	8,6	9,5	7,5	8,6	8,7
37	Schleswig-Holstein	7,5	8,9	10,1	7,0	6,1	5,7	7,7	11,8	10,8	7,7	7,9	8,4	9,6	5,7	7,5	7,5	7,1
38	Thüringen	7,9	8,1	7,8	8,9	7,7	4,3	8,7	7,2	4,5	7,8	8,0	7,7	6,9	8,5	9,9	8,3	7,8
39	Ausland	7,2	7,4	7,2	7,5	6,0	6,4	8,7	8,8	6,7	7,5	6,9	6,1	6,4	6,3	7,0	6,6	7,6
40	Unbekannt	8,2	9,2	-	-	-	-	7,3	7,1	21,6	7,2	-	15,4	5,7	13,5	-	9,2	6,0

2 Vollstationäre Patienten und Patientinnen der Krankenhäuser 2013

2.8 Nach dem Wohnort (Land) und dem Behandlungsort (Land)

2.8.3 Weiblich

Lfd. Nr.	Wohnsitz der Patienten (Land)	Sitz des Krankenhauses																
		Deutschland ¹⁾	Baden-Württemberg	Bayern	Berlin	Brandenburg	Bremen	Hamburg	Hessen	Mecklenburg-Vorpommern	Niedersachsen	Nordrhein-Westfalen	Rheinland-Pfalz	Saarland	Sachsen	Sachsen-Anhalt	Schleswig-Holstein	Thüringen
1	Insgesamt	10 128 610	1 136 389	1 556 190	440 254	293 609	110 502	261 555	721 089	210 265	902 763	2 388 500	501 940	143 255	524 205	313 255	319 520	305 319
2	Deutschland	10 086 375	1 129 569	1 545 182	437 441	293 003	110 368	259 889	718 243	209 752	900 937	2 380 452	499 816	141 437	523 628	312 928	318 692	305 038
3	Baden-Württemberg	1 110 391	1 059 575	29 991	652	189	56	349	4 336	247	897	2 216	9 818	334	514	254	591	372
4	Bayern	1 522 261	24 660	1 478 270	796	261	65	351	7 132	278	705	1 833	990	134	1 770	366	474	4 176
5	Berlin	393 825	575	1 434	376 636	9 079	55	384	406	1 214	722	1 065	190	28	650	504	606	277
6	Brandenburg	337 505	235	531	48 841	273 329	32	250	167	5 003	389	340	95	16	5 895	1 816	293	273
7	Bremen	77 607	113	185	124	17	70 759	756	129	76	4 419	533	43	4	29	44	351	25
8	Hamburg	202 328	289	630	356	96	136	185 259	273	515	96	553	125	10	97	85	11 680	73
9	Hessen	738 263	17 175	11 371	614	163	70	484	671 593	264	6 585	9 414	17 232	240	364	230	659	1 805
10	Mecklenburg-Vorpommern	210 060	126	274	1 822	1 731	39	1 653	83	197 849	1 032	299	59	1	201	199	4 562	130
11	Niedersachsen	955 477	1 249	2 437	1 630	470	38 462	20 639	3 865	1 174	846 119	26 095	649	81	534	4 978	5 583	1 512
12	Nordrhein-Westfalen	2 381 703	3 768	6 703	1 472	340	417	1 667	11 212	740	26 643	2 314 722	9 408	271	647	532	2 537	624
13	Rheinland-Pfalz	523 008	19 008	2 368	322	69	25	172	14 426	98	539	20 619	452 833	11 798	144	83	342	162
14	Saarland	139 219	1 246	509	57	10	2	47	471	18	78	462	7 769	128 432	28	6	44	40
15	Sachsen	516 319	540	2 376	1 568	2 643	23	151	373	726	372	540	199	39	499 252	2 340	194	4 983
16	Sachsen-Anhalt	324 217	233	639	1 544	4 202	42	279	253	479	4 257	464	87	16	7 182	297 922	171	6 447
17	Schleswig-Holstein	344 526	360	776	464	157	172	47 324	418	768	2 197	870	183	17	133	116	290 478	93
18	Thüringen	309 666	417	6 688	543	247	13	124	3 106	303	3 832	427	136	16	6 188	3 453	127	284 046
19	Ausland	41 408	6 684	11 008	2 812	606	134	1 248	2 823	511	1 788	8 047	2 119	1 734	568	327	718	281
20	Unbekannt	827	136	-	1	-	-	418	23	2	38	1	5	84	9	-	110	-
		Anzahl																
21	Insgesamt	7,6	7,5	7,5	7,5	8,1	7,3	7,8	7,7	7,1	7,5	7,6	7,5	7,6	7,6	7,4	7,8	7,9
22	Deutschland	7,6	7,5	7,5	7,6	8,1	7,3	7,8	7,7	7,2	7,5	7,6	7,5	7,7	7,6	7,5	7,8	7,9
23	Baden-Württemberg	7,5	7,4	9,6	7,5	5,2	4,2	8,3	10,3	5,7	7,6	7,7	8,2	8,9	6,9	7,0	9,3	8,2
24	Bayern	7,4	8,4	7,3	8,3	7,3	6,2	8,7	8,3	4,4	8,6	7,8	10,1	8,6	7,3	8,4	10,5	8,1
25	Berlin	7,7	12,2	13,6	7,6	10,9	6,5	8,5	11,4	7,3	10,0	7,9	8,9	3,4	8,7	7,4	10,3	8,1
26	Brandenburg	7,8	12,6	11,9	6,9	7,9	4,5	9,6	10,8	7,5	10,3	13,5	9,3	7,7	7,1	9,1	10,8	10,1
27	Bremen	7,5	9,9	17,2	8,1	6,3	7,3	11,5	14,4	7,3	8,1	9,2	11,9	4,5	5,6	10,3	17,1	5,5
28	Hamburg	7,9	13,6	18,7	6,2	10,0	9,8	7,8	14,3	6,9	14,8	7,8	10,0	5,9	5,9	13,3	8,5	6,9
29	Hessen	7,7	8,5	11,0	7,4	7,0	6,6	8,7	7,6	5,3	8,7	7,6	7,8	8,5	10,1	7,6	10,0	8,6
30	Mecklenburg-Vorpommern	7,2	12,3	14,5	8,6	9,6	8,8	8,6	13,2	7,2	7,1	9,2	10,6	4,0	7,5	11,2	7,9	12,3
31	Niedersachsen	7,5	11,3	14,3	7,8	9,4	7,1	8,2	11,3	7,5	7,4	8,1	10,1	7,5	7,5	7,1	11,2	7,8
32	Nordrhein-Westfalen	7,7	13,3	15,4	6,9	8,4	6,7	11,0	11,4	5,2	8,1	7,6	10,0	8,4	7,6	6,8	10,5	9,8
33	Rheinland-Pfalz	7,5	8,2	15,0	7,0	7,2	5,8	9,4	8,8	4,3	8,7	7,4	7,4	7,0	10,0	5,7	10,6	10,8
34	Saarland	7,9	16,6	13,0	8,1	2,0	2,0	9,6	9,8	8,9	9,0	7,3	8,4	7,7	4,4	6,5	12,3	7,0
35	Sachsen	7,6	10,2	10,5	8,2	8,4	4,1	8,7	13,0	5,3	10,1	7,9	9,3	7,9	7,5	9,9	12,0	9,8
36	Sachsen-Anhalt	7,5	9,1	10,6	8,7	8,8	8,1	9,2	9,1	7,3	7,8	8,1	6,5	8,2	8,9	7,4	14,3	8,3
37	Schleswig-Holstein	7,6	11,7	17,1	7,1	7,7	11,9	7,3	15,2	9,0	10,1	8,5	13,9	4,0	5,5	6,1	7,6	9,4
38	Thüringen	7,8	10,7	8,2	7,6	10,4	7,6	11,4	6,9	5,6	7,9	8,7	8,9	6,9	8,0	7,6	9,6	7,8
39	Ausland	6,9	7,2	7,1	6,1	5,4	5,4	7,4	8,4	5,4	7,7	6,9	5,8	6,0	5,4	4,5	6,4	5,9
40	Unbekannt	8,6	8,4	-	1,0	-	-	8,3	16,9	1,5	10,7	3,0	20,8	6,0	4,6	-	9,5	-

Anhang

Europäische Kurzliste

für die Zwecke der Krankenhausdiagnosestatistik modifiziert

Lfd. Nr.	Pos.-Nr. der ICD-10	Diagnose	Pos.-Nr. der ICD-9
1	A00-T98, Z00-Z99 ¹⁾ , Unbek.	Insgesamt	001-999, V01-V82 ¹⁾ , Unbek.
2	A00-T98	Krankheiten, Verletzungen und Vergiftungen	001-999
3	A00-B99	Bestimmte infektiöse u. parasitäre Krankheiten	001-139
4	A15-A19, B90	Tuberkulose einschl. ihrer Folgezustände	010-018, 137
5	A39	Meningokokkeninfektion	036
6	B15-B19	Virushepatitis	070
7	B20-B24	HIV-Krankheit (Humane Immundefizienz-Viruskrankheit)	042-044
8	C00-D48	Neubildungen	140-239
9	C00-C97	Bösartige Neubildungen	140-208
10	C00-C14	Bösartige Neubildungen der Lippe, Mundhöhle und des Pharynx	140-149
11	C15	Bösartige Neubildung des Ösophagus	150
12	C16	Bösartige Neubildung des Magens	151
13	C18	Bösartige Neubildung des Dickdarms	153
14	C19-C21	Bösartige Neubildung des Rektums und des Anus	154
15	C22	Bösartige Neubildung der Leber und der intrahepatischen Gallengänge	155
16	C25	Bösartige Neubildung des Pankreas	157
17	C32-C34	Bösartige Neubildung des Larynx, der Trachea, der Bronchien u. der Lunge	161-162
18	C43	Bösartiges Melanom der Haut	172
19	C50	Bösartige Neubildung der Brustdrüse (Mamma)	174-175
20	C53	Bösartige Neubildung der Cervix uteri	180
21	C54-C55	Bösartige Neubildung des Corpus uteri und des Uterus, Teil nicht n.bez.	179, 182
22	C61	Bösartige Neubildung der Prostata	185
23	C67	Bösartige Neubildung der Harnblase	188
24	C81-C96	Bösartige Neubildungen des lymphatischen, blutbildenden und verwandten Gewebes	200-208
25	D50-D90 ²⁾	Krankheiten des Blutes und der blutbildenden Organe sowie bestimmte Störungen mit Beteiligung des Immunsystems	279-289
26	E00-E90	Endokrine, Ernährungs- und Stoffwechselkrankheiten	240-278
27	E10-E14	Diabetes mellitus	250
28	F00-F99	Psychische und Verhaltensstörungen	290-319
29	F10	Psychische und Verhaltensstörungen durch Alkohol	291, 303
30	F11-F16, F18-F19	Psychische und Verhaltensstörungen durch andere psychotrope Substanzen	304-305
31	G00-G99	Krankheiten des Nervensystems	320-359
32	G00-G03	Meningitis	320-322
33	H00-H59	Krankheiten des Auges und der Augenanhangsgebilde	360-379
34	H60-H95	Krankheiten des Ohres und des Warzenfortsatzes	380-389
35	I00-I99	Krankheiten des Kreislaufsystems	390-459
36	I20-I25	Ischämische Herzkrankheiten	410-414
37	I30-I33, I39-I52	Sonstige Herzkrankheiten	420-423, 425-429
38	I60-I69	Zerebrovaskuläre Krankheiten	430-438
39	J00-J99	Krankheiten des Atmungssystems	460-519
40	J09-J11 ³⁾	Grippe	487
41	J12-J18	Pneumonie	480-486
42	J40-J47	Chronische Krankheiten der unteren Atemwege	490-494, 496
43	J45-J46	Asthma	493
44	K00-K93	Krankheiten des Verdauungssystems	520-579
45	K25-K28	Ulcus ventriculi, duodeni, pepticum, pepticum jejuni	531-534
46	K70, K73-K74	Alkoholische Leberkrankheit, Chronische Leberkrankheit, Fibrose und Leberzirrhose	571
47	L00-L99	Krankheiten der Haut und der Unterhaut	680-709
48	M00-M99	Krankheiten des Muskel-Skelett-Systems und des Bindegewebes	710-739
49	M05-M06, M15-M19	Polyarthritis und Arthrose	714-715
50	N00-N99	Krankheiten des Urogenitalsystems	580-629
51	N00-N29	Krankheiten der Niere	580-594
52	O00-O99	Schwangerschaft, Geburt und Wochenbett	630-676
53	P00-P96	Bestimmte Zustände die ihren Ursprung in der Perinatalperiode haben	760-779
54	Q00-Q99	Angeborene Fehlbildungen, Deformitäten und Chromosomenanomalien	740-759
55	Q00-Q07	Angeborene Fehlbildungen des Nervensystems	740-742
56	Q20-Q28	Angeborene Fehlbildungen des Kreislaufsystems	745-747
57	R00-R99	Symptome und abnorme klinische und Laborbefunde, die a.n.k. sind	780-799
58	R95-R99	Ungenau bezeichnete und unbekannte Diagnosen	798, 799
59	S00-T98	Verletzungen, Vergiftungen und bestimmte andere Folgen äußerer Ursachen	800-999
60	Z00-Z99 ¹⁾	Faktoren, die den Gesundheitszustand beeinflussen und zur Beanspruchung des Gesundheitswesens führen	V01-V82 ¹⁾
61	Z38	Gesunde Neugeborene	
62	U00-U99 ⁴⁾	Schlüsselnummern für besondere Zwecke	
63	Unbekannt	Ohne Diagnoseangabe	Unbekannt

¹⁾ Berichtsjahre 1994-2003 ohne Z38 bzw. V30-V39: gesunde Neugeborene ²⁾ Berichtsjahre 2000-2003 D50-D89

³⁾ Berichtsjahre 2000-2006 J10-J11 ⁴⁾ Erstmals mit Berichtsjahr 2005

Diagnosen der Krankenhauspatientinnen und - patienten



2015

Erscheinungsfolge: unregelmäßig

Weitere Informationen zur Thematik dieser Publikation unter:
Telefon: +49 (0)228 99643-8951; Fax: +49 (0) 228 99643-8996;
www.destatis.de/Kontakt

© Statistisches Bundesamt, Wiesbaden 2015

Vervielfältigungen und Verbreitung, auch auszugsweise, mit Quellenangabe gestattet.

Kurzfassung

1 Allgemeine Angaben zur Statistik	Seite 3
<ul style="list-style-type: none">• <i>Erhebungsgesamtheit:</i> Vollerhebung von Patientinnen und Patienten, die im Berichtsjahr aus der vollstationären Behandlung eines Krankenhauses entlassen wurden• <i>Räumliche Abdeckung:</i> Deutschland, Gemeindeebene• <i>Erhebungszeitraum:</i> 1. Januar bis 31. Dezember• <i>Periodizität:</i> Jährlich• <i>Rechtsgrundlage:</i> Krankenhausstatistik-Verordnung, Bundesstatistikgesetz	
2 Inhalte und Nutzerbedarf	Seite 4
<ul style="list-style-type: none">• <i>Erhebungsinhalte:</i> Hauptdiagnosen der Krankenhauspatientinnen und -patienten nach soziodemographischen Merkmalen.• <i>Nutzerbedarf:</i> Informationen über das Morbiditätsgeschehen und die Morbiditätsentwicklung in der stationären Versorgung• <i>Hauptnutzer/-innen der Statistik:</i> Nationale und internationale Organisationen, Politik, Wissenschaft und Forschung, Medien• <i>Einbeziehung der Nutzer/-innen:</i> Fachausschüsse, Nutzerkonferenzen, Rückmeldungen im Rahmen nationaler und internationaler Gremien sowie des Auskunftsdienstes	
3 Methodik	Seite 4
<ul style="list-style-type: none">• Dezentrale Primärerhebung bei den Trägern der Krankenhäuser.	
4 Genauigkeit und Zuverlässigkeit	Seite 5
<ul style="list-style-type: none">• Mögliche Untererfassung in Bezug auf neue Einrichtungen bzw. Einrichtungen, die innerhalb des Berichtsjahres oder zwischen Erhebungsstichtag und Meldetermin schließen.	
5 Aktualität und Pünktlichkeit	Seite 6
<ul style="list-style-type: none">• <i>Aktualität endgültiger Ergebnisse:</i> Endgültige Ergebnisse stehen in der Regel Anfang Dezember des dem Berichtsjahr folgenden Jahres zur Verfügung.	
6 Vergleichbarkeit	Seite 6
<ul style="list-style-type: none">• Die Vergleichbarkeit ist grundsätzlich gewährleistet und unterliegt ausschließlich den Veränderungen der Klassifikationen bzw. Katalogen	
7 Kohärenz	Seite 6
<ul style="list-style-type: none">• Mit Einschränkungen kohärent zu den Grunddaten der Krankenhäuser und zur Fallpauschalenbezogenen Krankenhausstatistik (DRG-Statistik)	
8 Verbreitung und Kommunikation	Seite 7
<ul style="list-style-type: none">• Jährliche Veröffentlichung in der Fachserie 12 Reihe 6.2.1 „Diagnosedaten der Patienten und Patientinnen in Krankenhäusern“• Tiefgegliederte Daten zu den Hauptdiagnosen• Gesundheitsberichterstattung des Bundes (www.gbe-bund.de)• GENESIS-online	
9 Sonstige fachstatistische Hinweise	Seite 8
<ul style="list-style-type: none">• Keine	

1 Allgemeine Angaben zur Statistik

1.1 Grundgesamtheit

Bei der Krankenhausdiagnosestatistik handelt es sich um eine jährliche Vollerhebung von Patienten und Patientinnen, die im Berichtsjahr aus der vollstationären Behandlung eines Krankenhauses entlassen wurden.

Sie erstreckt sich auf alle Krankenhäuser nach § 1 Abs. 3 Nr. 1 KHStatV. Ausgeschlossen sind Krankenhäuser im Straf- oder Maßregelvollzug und Polizeikrankenhäuser. Bundeswehrkrankenhäuser sind nur, soweit sie Leistungen für Zivilpatientinnen und -patienten erbringen, einbezogen. Maßgeblich für die statistische Erfassung einer Einrichtung ist die Wirtschaftseinheit. Darunter wird jede organisatorische Einheit verstanden, die unter einheitlicher Verwaltung steht und für die auf Grundlage der kaufmännischen Buchführung ein Jahresabschluss erstellt wird. Ein Krankenhaus als Wirtschaftseinheit kann zudem mehrere selbstständig geleitete Fachabteilungen oder Fachkliniken umfassen. Patienten in Krankenhäusern, die innerhalb des Erhebungsjahres oder zwischen dem Erhebungstichtag und dem Meldetermin schließen, können in der Statistik u. U. nicht erfasst werden.

1.2 Statistische Einheiten (Darstellungs- und Erhebungseinheiten)

Krankenhäuser nach § 1 KHStatV und behandelte Patienten und Patientinnen (Fälle).

1.3 Räumliche Abdeckung

Erhebungsbereich ist das gesamte Bundesgebiet. Erhoben werden die Daten bis auf Gemeindeebene.

1.4 Berichtszeitraum/-zeitpunkt

Der Berichtszeitraum umfasst den 1. Januar bis einschließlich den 31. Dezember (Kalenderjahr).

1.5 Periodizität

Jährlich seit 1993.

1.6 Rechtsgrundlagen und andere Vereinbarungen

Verordnung über die Bundesstatistik für Krankenhäuser (Krankenhausstatistik-Verordnung - KHStatV) vom 10. April 1990 (BGBl. I S. 730), zuletzt geändert durch Artikel 4b des Gesetzes vom 17. März 2009 (BGBl. I S. 534) in Verbindung mit dem Bundesstatistikgesetz (BStatG) vom 22. Januar 1987 (BGBl. I S. 462, 565), zuletzt geändert durch Artikel 13 des Gesetzes vom 25. Juli 2013 (BGBl. I S. 2749). Grundlage für die Erhebung der Diagnosedaten sind die Angaben zu § 3 Nr. 14 KHStatV. Für die Erhebung besteht Auskunftspflicht gemäß § 6 KHStatV in Verbindung mit § 15 BStatG.

1.7 Geheimhaltung

1.7.1 Geheimhaltungsvorschriften

Die erhobenen Einzelangaben werden grundsätzlich nach § 16 BStatG geheim gehalten. Nur in ausdrücklich gesetzlich geregelten Ausnahmefällen dürfen Einzelangaben übermittelt werden.

Nach § 16 Abs. 6 BStatG ist es möglich, den Hochschulen oder sonstigen Einrichtungen mit der Aufgabe unabhängiger wissenschaftlicher Forschung für die Durchführung wissenschaftlicher Vorhaben Einzelangaben dann zur Verfügung zu stellen, wenn diese so anonymisiert sind, dass sie nur mit einem unverhältnismäßig großen Aufwand an Zeit, Kosten und Arbeitskraft dem Befragten oder Betroffenen zugeordnet werden können. Die Pflicht zur Geheimhaltung besteht auch für Personen, die Empfänger von Einzelangaben sind.

Nach § 7 Abs. 1 KHStatV ist die Übermittlung von Tabellen mit statistischen Ergebnissen, auch soweit Tabellenfelder nur einen einzigen Fall ausweisen, an die fachlich zuständigen obersten Bundes- und Landesbehörden nach § 16 Abs. 4 BStatG zulässig. Dies gilt nicht für diagnosebezogene Daten nach § 3 Nr. 14 KHStatV, soweit diese differenzierter als auf Kreisebene ausgewiesen werden. Ferner sind die Statistischen Landesämter nach § 7 Abs. 3 KHStatV berechtigt, mit Zustimmung der Krankenhäuser für Zwecke der Krankenhausplanung Tabellen mit diagnosebezogenen Daten nach § 3 Nr. 14 KHStatV für einzelne Krankenhäuser zu übermitteln, wenn nicht mehr als die Hauptdiagnose, gegliedert nach Altersgruppen, in Verbindung mit Patientenzahl, Verweildauer und der Angabe, ob operiert worden ist, verbunden werden. Das Gleiche gilt bei Einzugsgebietsstatistiken, bei denen nur die Wohngemeinde, in Stadtstaaten Stadtteile, mit Fachabteilung, Hauptdiagnose und Patientenzahl verbunden werden darf.

1.7.2 Geheimhaltungsverfahren

Ein Personenbezug ist nur dann herstellbar, wenn für alle männlichen bzw. für alle weiblichen Patienten einer Altersgruppe eine einzige Diagnose nachgewiesen wird. Nur in diesen Fällen ist es möglich, mit Hilfe der Statistik die Hauptdiagnose einer Person aufzudecken, deren Name, Geschlecht und Alter aus einer anderen Quelle bekannt sind. Dies muss auch bei Feldbesetzungen größer als "Eins" oder "Zwei" erfolgen. Bei diesen Fälle wird die Hauptdiagnose dann auf "unbekannt" gesetzt.

1.8 Qualitätsmanagement

1.8.1 Qualitätssicherung

Umfangreiche Maßnahmen zur Qualitätssicherung erfolgen durch die statistischen Ämter der Länder mit Hilfe von aufwändigen Plausibilitäts- und Konformitätsprüfungen bei der Datenaufbereitung mit einer entsprechenden regelmäßigen Anpassung und Weiterentwicklung der Verfahren.

1.8.2 Qualitätsbewertung

Durch umfassende Plausibilitäts- und Konformitätsprüfungen sowie die in über 20 Jahren erworbene Routine in der Berichterstattung ist von einer hohen Datenqualität auszugehen.

2 Inhalte und Nutzerbedarf

2.1 Inhalte der Statistik

2.1.1 Inhaltliche Schwerpunkte der Statistik

Neben der Erkrankungsart, Verweildauer und Fachabteilung werden soziodemographische Merkmale der Patienten und Patientinnen (z. B. Alter, Geschlecht, Wohnort) erhoben.

2.1.2 Klassifikationssysteme

Für die Hauptdiagnosen der Patienten und Patientinnen wird die ICD-10 - Internationale statistische Klassifikation der Krankheiten und verwandter Gesundheitsprobleme 10. Revision - verwendet, und zwar in Form der "German Modification" in der jeweils für das Erhebungsjahr gültigen Form.

2.1.3 Statistische Konzepte und Definitionen

Die statistischen Hauptmerkmale der Krankenhausdiagnosestatistik sind:

- Vollstationäre Patienten und Patientinnen (Fälle)
- Alter
- Geschlecht
- Wohnort
- Behandlungsort
- Erkrankungsart (Hauptdiagnose)
- Verweildauer
- Fachabteilung

2.2 Nutzerbedarf

Die Ergebnisse bilden die statistische Basis für viele gesundheitspolitische Entscheidungen des Bundes und der Länder und dienen den an der Krankenhausfinanzierung beteiligten Institutionen als Planungsgrundlage. Die Erhebung liefert wichtige Informationen über das Volumen und die Struktur der Leistungsnachfrage und der Morbiditätsentwicklung in der stationären Versorgung. Darüber hinaus wird auf dieser Datengrundlage eine Einzugsgebietsstatistik erstellt, die u. a. Aufschluss über die Patientenwanderung gibt. Die Diagnosestatistik dient damit auch der epidemiologischen Forschung und trägt zur Information der Bevölkerung bei.

Neben verschiedenen internationalen Institutionen (Europäische Kommission, Eurostat, OECD, WHO) nutzen vor allem die Gesundheits- und Sozialministerien des Bundes und der Länder, Spitzen- und Landesverbände der gemeinsamen Selbstverwaltung im Gesundheitswesen, wissenschaftliche Einrichtungen und Institute, Unternehmensberatungsgesellschaften, Medien und die interessierte Öffentlichkeit die Daten.

2.3 Nutzerkonsultation

Die Einbeziehung von Nutzern geschieht über verschiedene Wege: Die Daten der im Internet abgerufenen Zahlen werden hinsichtlich ihrer Schwerpunkte ausgewertet. Unmittelbare Rückmeldungen erhält das Referat durch den direkten Kontakt zu den Datennutzern über den Auskunftsdienst. Weiterhin erfolgt sowohl national als auch international u. a. im Rahmen institutionalisierter Gremien, Arbeitsgruppen und Fachkreise eine enge Zusammenarbeit. Darüber hinaus finden in unregelmäßigen Abständen Fachausschusssitzungen und Nutzerkonferenzen statt.

3 Methodik

3.1 Konzept der Datengewinnung

Der Gesetzgeber hat die Übermittlung der Meldungen zur amtlichen Krankenhausstatistik an die statistischen Ämter neu geregelt:

Nach § 11a Bundesstatistikgesetz vom 22. Januar 1987 (BGBl. I S. 462, 565), das zuletzt durch Artikel 13 des Gesetzes vom 25. Juli 2013 (BGBl. I S. 2749) geändert worden ist, sind alle Betriebe und Unternehmen gesetzlich verpflichtet, ihre Angaben auf elektronischem Weg an die statistischen Ämter zu übermitteln. Hierzu sind die von den statistischen Ämtern

zur Verfügung gestellten Online-Verfahren zu nutzen. Im begründeten Einzelfall kann auf formlosen Antrag eine zeitlich befristete Ausnahme von der Online-Meldung vereinbart werden.

3.2 Vorbereitung und Durchführung der Datengewinnung

Die Daten können im XML-Format oder im ASCII-Format übermittelt werden. Dabei ist folgendes zu beachten:

XML: Die Liefervereinbarungen finden Sie unter <http://www.statspez.de/core/liefervereinbarungen.html#evas23>.

ASCII: Datensätze müssen entsprechend der mit den Erhebungsunterlagen beigelegten Datensatzbeschreibung erstellt werden. Die Satzlänge beträgt konstant 100 Zeichen.

Über das Erhebungsportal der Statistischen Ämter des Bundes und der Länder können die Einrichtungen die Daten über einen sicheren Zugang an die Statistischen Landesämter übermittelt werden. Die Nutzerkennung wird vom jeweiligen zuständigen Statistischen Landesamt zur Verfügung gestellt. Das Erhebungsportal erreicht man unter <https://erhebungsportal.estatistik.de/Erhebungsportal/#>

Sofern mit dem jeweils zuständigen Landesamt eine zeitlich befristete Ausnahme von der Online-Meldung vereinbart wurde, sind ausgefüllte schriftliche Fragebogen an das jeweilige Landesamt für Statistik zu übermitteln, wo sie elektronisch erfasst werden. Ein Muster des Fragebogens mit den dazu gehörigen Erläuterungen befindet sich im Anhang.

3.3 Datenaufbereitung (einschl. Hochrechnung)

In den Landesämtern für Statistik werden die Einzeldaten auf Fehler, Qualität und Plausibilität geprüft. Grundsätzlich wird bei fehlenden oder unplausiblen Angaben bei den Auskunftgebenden nachgefragt. Unvollständige Datumsangaben, die nicht durch Nachfrage ermittelt werden können, werden mit umfangreichen maschinellen Korrekturen durch die wahrscheinlichsten Ergebnissen ersetzt.

Die Daten werden im Rahmen der Aufbereitung und Plausibilisierung in eine einheitliche Datenstruktur gebracht, auf deren Basis Tabellen und aggregierte Datensätze zur Ergebnisdarstellung erzeugt werden.

Anschließend werden aggregierte Landesdatensätze an das Statistische Bundesamt gesandt und dort zu einem Bundesergebnis zusammengefügt.

3.4 Preis- und Saisonbereinigung; andere Analyseverfahren

Eine Preis- und Saisonbereinigung/andere Analyseverfahren findet nicht statt.

3.5 Beantwortungsaufwand

Die Belastung hängt vor allem von der Zahl der Patienten und Patientinnen ab, sowie vom Umfang des Einsatzes von DV-Technik. Pro Patient/Patientin werden elf Merkmale erhoben.

4 Genauigkeit und Zuverlässigkeit

4.1 Qualitative Gesamtbewertung der Genauigkeit

Da es sich um eine Vollerhebung handelt, können nur nicht-stichprobenbedingte Fehler auftreten. Grundsätzlich kann davon ausgegangen werden, dass sämtliche Elemente der Grundgesamtheit in der Erhebung enthalten sind. Allerdings kann es zu Fehlern in der Erfassungsgrundlage kommen, wenn im Berichtsjahr neu eröffnete Krankenhäuser nicht an die Statistischen Ämter der Länder gemeldet werden. Darüber hinaus können Patienten und Patientinnen in Krankenhäusern, die innerhalb des Erhebungsjahres oder zwischen dem Erhebungsstichtag und dem Meldetermin schließen, nicht in der Statistik enthalten sein. In diesen Fällen kommt es in der Folge zu einer Untererfassung der Patienten und Patientinnen.

Der Statistik liegt zur Verschlüsselung der Hauptdiagnose der Patienten und Patientinnen die Internationale statistische Klassifikation der Krankheiten und verwandter Gesundheitsprobleme (ICD) zu Grunde. Das Deutsche Institut für Medizinische Dokumentation und Information (DIMDI) gibt eine deutsche Version dieser Klassifikation heraus. Daneben stellt das DIMDI Metadaten bereit, in denen eine entsprechende Beschreibung der Plausibilitäten erfolgt, so z. B. welcher Diagnoseschlüssel bei welcher Geschlechts- und/oder Altersgruppe vorkommen kann bzw. darf. An diesen Vorgaben orientiert sich die statistische Aufbereitung der Daten. Dabei ist stets zu bedenken, dass die Vergabe des Diagnoseschlüssels im Krankenhaus erfolgt und bereits dort Fehler auftreten können. Dadurch, dass die Angabe der Hauptdiagnose für die Krankenhäuser entgeltrelevant ist, kann davon ausgegangen werden, dass die Qualität der Diagnoseangabe hoch ist. Sollten dennoch Unstimmigkeiten auftreten, so können diese in der Datenaufbereitungsphase bei der Plausibilisierung der Angaben berichtigt werden, z. B. wenn Diagnose- und Geschlechtsangabe des Patienten/der Patientin nicht zueinander passen.

4.2 Stichprobenbedingte Fehler

Da es sich um eine Vollerhebung handelt, können keine stichprobenbedingten Fehler auftreten.

4.3 Nicht-Stichprobenbedingte Fehler

• Verzerrungen durch Antwortausfälle auf Ebene der Einheiten (Unit-Non-Response)

Trotz intensiver Recherchen können Fehler, die durch eine falsche oder unvollständige Erfassungsgrundlage bedingt sind, nicht völlig ausgeschlossen werden. Eine Meldung über neu eröffnete Krankenhäuser z. B. seitens der

Gesundheitsbehörden erfolgt grundsätzlich nicht. In einigen Ländern informieren die zuständigen Krankenhausplanungsbehörden über alle Veränderungen bei den Plankrankenhäusern, und zwar über den von ihnen zu erstellenden Krankenhausplan für das jeweilige Bundesland. Informationen über Nicht-Plankrankenhäuser können nur über Recherchen und Abfragen bei verschiedenen Institutionen (z. B. Gesundheits- und Gewerbeämter) gewonnen werden. Darüber hinaus können Patienten in Krankenhäusern, die innerhalb des Erhebungsjahres oder zwischen dem Erhebungsstichtag und dem Meldetermin schließen, nicht in der Statistik enthalten sein. Sofern Krankenhäuser in der Erfassungsgrundlage fehlen, sind auch die dort aus der vollstationären Behandlung entlassenen Patienten und Patientinnen nicht enthalten.

- **Verzerrungen durch Antwortausfälle auf Ebene wichtiger Merkmale (Item-Non-Response)**

Antwortausfälle auf Ebene der Krankenhäuser sind nicht bekannt. Auf Ebene der Erhebungseinheiten (Patienten und Patientinnen) kommt es in einigen Krankenhäusern zu Antwortausfällen, die u. a. aus technischen Problemen bei der Erstellung der Diagnosedatei resultieren. Verglichen mit der Anzahl der Entlassungen in den Grunddaten der Krankenhäuser gibt es in der Diagnosestatistik Abweichungen in Form von Unter- und Übererfassungen, die jedoch nie mehr als 1 % betragen.

Antwortausfälle auf Ebene wichtiger Merkmale fallen durchweg gering aus und stellen keine Beeinträchtigung für die Nutzung der Daten dar. Antwortausfälle kommen zum einen durch fehlende Angaben, zum anderen durch unplausible Daten zustande. Sollten diese Daten nicht im Rahmen der Aufbereitung (vgl. 3.3) ergänzt werden können, wird der Wert auf "unbekannt" gesetzt.

Bspw. beträgt der Anteil unbekannter Hauptdiagnosen durchschnittlich weniger als 0,1%.

4.4 Revisionen

4.4.1 Revisionsgrundsätze

Vorläufige Ergebnisse werden nicht veröffentlicht. Dadurch entsteht kein Revisionsbedarf.

4.4.2 Revisionsverfahren

s. 4.4.1

4.4.3 Revisionsanalysen

s. 4.4.1

5 Aktualität und Pünktlichkeit

5.1 Aktualität

Die Befragten berichten bis zum 1. April des dem Berichtsjahr folgenden Jahres. Endgültige tief gegliederte Ergebnisse stehen grundsätzlich Ende November zur Verfügung.

5.2 Pünktlichkeit

Terminüberschreitungen sind selten. Lieferverzögerungen eines einzelnen Bundeslandes wirken sich auf die Veröffentlichung des Bundesergebnisses aus.

6 Vergleichbarkeit

6.1 Räumliche Vergleichbarkeit

Maßgeblich für die statistische Erfassung der Hauptdiagnose der Patienten und Patientinnen ist die Internationale statistische Klassifikation der Krankheiten und verwandter Gesundheitsprobleme (ICD). Dadurch, dass die Hauptdiagnose nach ICD verschlüsselt und erfasst wird, ist die internationale Vergleichbarkeit gewährleistet. Innerhalb Deutschlands sind die Daten uneingeschränkt vergleichbar.

6.2 Zeitliche Vergleichbarkeit

Bis einschließlich 1999 galt die neunte Revision der Internationalen statistischen Klassifikation der Krankheiten und verwandter Gesundheitsprobleme (ICD). Seit 2000 ist deren zehnte Revision gültig. Anhand einer standardisierten europäischen Diagnosenkurzliste ist eine Überleitung der alten in die neuen Diagnoseschlüssel für ausgewählte Hauptdiagnosen möglich. Dadurch sind zeitliche Vergleiche bezogen auf diese Diagnosen möglich. Die ICD wird permanent weiterentwickelt, so dass auch die zehnte Revision der ICD unterschiedliche Versionen aufweist. Maßgeblich ist die jeweils im Berichtsjahr gültige Version der ICD.

7 Kohärenz

7.1 Statistikübergreifende Kohärenz

Einige Merkmale der Diagnosen der Krankenhauspatienten werden auch in den Grunddaten der Krankenhäuser erfasst. Zum Teil weisen diese Unterschiede auf. Dies betrifft zum einen die Fallzahl. In den Diagnosedaten entspricht die Fallzahl den Entlassungen im Berichtsjahr. In den Grunddaten wird sie auf Basis des Patientenzu- und -abgangs im Berichtsjahr ermittelt. Aber auch bei einem Vergleich mit den im Berichtsjahr entlassenen Patienten und Patientinnen in den Grunddaten gibt es leichte Abweichungen (+/- 1%), die jedoch die Aussagekraft beider Statistiken nicht beeinflusst.

Des Weiteren unterscheidet sich die Summe der Berechnungs- und Belegungstage in den Diagnosedaten von jener in den Grunddaten. In der erstgenannten Erhebung ist es die kumulierte Verweildauer aller im Berichtsjahr entlassenen Patienten und Patientinnen. In der letztgenannten Erhebung sind es alle im Berichtsjahr erbrachten Berechnungs- und Belegungstage. Die Verweildauer kann in den Diagnosedaten mitunter höher ausfallen als die Anzahl der Kalendertage im Berichtsjahr (sog. Überlieger), während dies in den Grunddaten nicht möglich ist. Als Folge der beiden zuvor genannten Unterschiede weicht die durchschnittliche Verweildauer beider Erhebungen voneinander ab. In den Diagnosedaten ermittelt sie sich als Quotient aus der Summe der Verweildauern aller im Berichtsjahr entlassenen Patienten und Patientinnen und deren Anzahl. In den Grunddaten wird sie als Quotient aus den im Berichtsjahr erbrachten Berechnungs- und Belegungstagen und der Fallzahl berechnet.

Eine der Diagnosestatistik vergleichbare Statistik ist die des Instituts für das Entgeltsystem im Krankenhausbereich (InEK). Mit der Einführung eines pauschalierten Entgeltsystems im Krankenhausbereich ab 2004 werden Daten nach § 21 Krankenhausentgeltgesetz (KHEntgG) erhoben. Im Unterschied zu den Diagnosedaten der amtlichen Krankenhausstatistik sind in dieser Erhebung keine Einrichtungen und Patienten enthalten, die außerhalb des Geltungsbereichs des neuen Entgeltsystems liegen. Dies sind u. a. psychiatrische und psychotherapeutische Einrichtungen bzw. psychiatrisch und psychotherapeutisch behandelte Patienten und Patientinnen. Ebenfalls nicht enthalten sind Patienten und Patientinnen, deren Behandlung über die Gesetzliche Unfallversicherung abgerechnet wird.

7.2 Statistikinterne Kohärenz

Die Statistik ist intern kohärent.

7.3 Input für andere Statistiken

Die Diagnosen der Krankenhauspatienten fließen in die Gesundheitsberichterstattung auf regionaler, nationaler sowie internationaler Ebene und in die gesundheitsbezogenen Rechensysteme auf nationaler und internationaler Ebene ein. Sie bilden ferner eine Berechnungsgröße für Indikatoren der Volkswirtschaftlichen Gesamtrechnungen.

8 Verbreitung und Kommunikation

8.1 Verbreitungswege

Pressemitteilungen

Die Erstveröffentlichung der neuesten Ergebnisse erfolgt jährlich mit einer Pressemitteilung. Darüber hinaus werden unregelmäßig anlassbezogene Pressemitteilungen veröffentlicht.

Veröffentlichungen

Die wichtigsten Ergebnisse der Erhebung werden jährlich in der Fachserie 12 Reihe 6.2.1 im Publikationsservice des Statistischen Bundesamtes veröffentlicht. Ebenfalls dort stehen tiefgegliederte Diagnosedaten der Krankenhauspatienten in Datensatzstruktur zur Verfügung.

Online-Datenbank

Zu den Diagnosen der Krankenhauspatienten und -patientinnen stehen im Informationssystem der Gesundheitsberichterstattung (IS-GBE) sowie in GENESIS-online umfangreiche Daten zur Verfügung.

Zugang zu Mikrodaten

Das Forschungsdatenzentrum der Statistischen Ämter des Bundes und der Länder bietet die Krankenhausdiagnosestatistik in seinem Datenangebot an.

Sonstige Verbreitungswege

Keine

8.2 Methodenpapiere/Dokumentation der Methodik

Jährliche Veröffentlichung, zuletzt: *Schelhase, Torsten*: Diagnosedaten der Krankenhäuser 2012, in: Klauber/Geraedts/Friedrich/Wasem (Hrsg.): Krankenhaus-Report 2015, Stuttgart 2015, S. 361-388.

8.3 Richtlinien der Verbreitung

Veröffentlichungskalender

Ein Veröffentlichungskalender liegt nicht vor.

Zugriff auf den Veröffentlichungskalender

s. Angaben zum Veröffentlichungskalender

Zugangsmöglichkeiten der Nutzer/-innen

s. Angaben zum Veröffentlichungskalender

9 Sonstige fachstatistische Hinweise

Liegen nicht vor.

Krankenhausstatistik 2015

– Krankenhäuser –
Teil II: Diagnosen (manuelle Bereitstellung)

KH-DM

Name des Amtes
Org. Einheit
Straße + Hausnummer
PLZ, Ort

Rücksendung bitte bis 1. April 2016

Anschrift
des Trägers

Ansprechpartner/-in für Rückfragen (freiwillige Angabe)

Name:

Telefon:

Telefax:

E-Mail:

Anschrift
des Krankenhauses

Sie erreichen uns über

Telefon: XXXX XX-Durchwahl

XXXX-XXXXXX XXXXXX-XXXXXXXX -XXXX

XXXXXX XXXXXXXXXXXXXXXX -XXXX

Telefax: XXXX XX-XXXX

E-Mail: XXXXXXXXXXXXXXXXXXXX@XXXXXXXXXX.de

Unterrichtung nach § 17 Bundesstatistikgesetz**Art, Umfang und Zweck der Erhebung**

Es handelt sich um eine jährliche Vollerhebung der Krankenhäuser sowie Vorsorge- oder Rehabilitationseinrichtungen, ihrer organisatorischen Einheiten, personellen und sachlichen Ausstattung sowie der von ihnen erbrachten Leistungen. Daneben sind Angaben über die Krankenhauskosten, über die Zahl der Krankenhauspatienten/-patientinnen und die Art ihrer Erkrankungen sowie über Ausbildungsstätten an Krankenhäusern zu machen. Die Ergebnisse der Krankenhausstatistik bilden die statistische Basis für viele gesundheitspolitische Entscheidungen des Bundes und der Länder und dienen den an der Krankenhausfinanzierung beteiligten Institutionen als Planungsgrundlage. Die Erhebung liefert wichtige Informationen über die Struktur der stationären Versorgung, über die Zusammenhänge zwischen Morbiditäts- und Kostenentwicklung im Krankenhausbereich sowie über die regionale Häufigkeit von Krankheitsarten. Sie dient damit letztlich auch der Wissenschaft und Forschung und trägt zur Information der Bevölkerung bei.

Rechtsgrundlagen

Krankenhausstatistik-Verordnung (KHStatV) vom 10. April 1990 (BGBl. I S. 730), zuletzt geändert durch Artikel 4b des Gesetzes vom 17. März 2009 (BGBl. I S. 534, 548) in Verbindung mit dem Bundesstatistikgesetz (BStatG) vom 22. Januar 1987 (BGBl. I S. 462, 565), zuletzt geändert durch Artikel 13 des Gesetzes vom 25. Juli 2013 (BGBl. I S. 2749).

Erhoben werden die Angaben zu § 3 Nummer 14 KHStatV. Die Auskunftspflicht ergibt sich aus § 6 KHStatV in Verbindung mit § 15 BStatG. Danach sind die Träger der Krankenhäuser und

Land Krankenhausnummer
(wird vom statistischen Amt ausgefüllt)

Vorsorge- oder Rehabilitationseinrichtungen auskunftspflichtig. Gemäß § 15 Absatz 6 BStatG haben Widerspruch und Anfechtungsklage gegen die Aufforderung zur Auskunftserteilung keine aufschiebende Wirkung.

Geheimhaltung

Die erhobenen Einzelangaben werden nach § 16 BStatG grundsätzlich geheimgehalten. Nur in ausdrücklich gesetzlich geregelten Ausnahmefällen dürfen Einzelangaben übermittelt werden.

Eine Übermittlung der erhobenen Angaben ist nach § 7 Absatz 1 KHStatV in Verbindung mit § 16 Absatz 4 BStatG an die fachlich zuständigen obersten Bundes- und Landesbehörden in Form von Tabellen mit statistischen Ergebnissen zulässig, auch soweit Tabellenfelder nur einen einzigen Fall ausweisen. Dies gilt nicht für die diagnosebezogenen Daten nach § 3 Nummer 14 KHStatV, soweit sie differenzierter als auf Kreisebene ausgewiesen werden. Mit Zustimmung der Krankenhäuser können den obersten Landesbehörden nach § 7 Absatz 3 KHStatV für Zwecke der Krankenhausplanung Tabellen mit statistischen Ergebnissen des Teils II Diagnosen der Krankenhausstatistik für einzelne Krankenhäuser übermittelt werden, auch soweit Tabellenfelder nur einen einzigen Fall ausweisen, wenn nicht mehr als die folgenden Daten verbunden werden:

1. Bei Diagnosestatistiken die Hauptdiagnose, gegliedert nach Altersgruppen, in Verbindung mit Patientenzahl, Verweildauer und der Angabe, ob operiert worden ist.
2. Bei Einzugsgebietsstatistiken die Wohngemeinde (in Stadtstaaten Stadtteile), in Verbindung mit Fachabteilung, Hauptdiagnose und Patientenzahl.

noch: Unterrichtung nach § 17 Bundesstatistikgesetz

Nach § 16 Absatz 6 BStatG ist es zulässig, den Hochschulen oder sonstigen Einrichtungen mit der Aufgabe unabhängiger wissenschaftlicher Forschung für die Durchführung wissenschaftlicher Vorhaben Einzelangaben dann zur Verfügung zu stellen, wenn diese so anonymisiert sind, dass sie nur mit einem unverhältnismäßig großen Aufwand an Zeit, Kosten und Arbeitskraft dem Befragten oder Betroffenen zugeordnet werden können.

Eine Übermittlung von Einzelangaben mit Namen und Anschrift ist ausgeschlossen.

Die Pflicht zur Geheimhaltung besteht auch für Personen, die Empfänger von Einzelangaben sind.

Hilfsmerkmale, Trennen und Löschen, Ordnungsnummern

Der Name des Krankenhausträgers, Name und Anschrift des Krankenhauses sowie Name, E-Mail-Adresse, Telefon- und

Telefaxnummer der für Rückfragen zur Verfügung stehenden Person sind Hilfsmerkmale, die lediglich der technischen Durchführung der Erhebung dienen. Sie werden nach abgeschlossener Prüfung der Angaben vernichtet bzw. gelöscht. Die verwendete Krankenhausnummer dient ebenfalls der technischen Durchführung der Statistik; sie enthält keine Merkmale über persönliche oder sachliche Verhältnisse.

Mit Zustimmung der Betroffenen sind die Statistischen Ämter der Länder gemäß § 7 Absatz 2 KHStatV berechtigt, jährlich im Rahmen eines Verzeichnisses Name, Anschrift, Träger, Art des Krankenhauses, Fachabteilungen und Bettenzahl von Krankenhäusern sowie von Vorsorge- oder Rehabilitations-einrichtungen zu veröffentlichen.

Weitere Informationen zur Krankenhausstatistik

Abgrenzung des Erhebungsbereichs „Krankenhaus“

Die Erhebung erstreckt sich auf alle Krankenhäuser einschließlich der mit ihnen verbundenen Ausbildungsstätten. Ausgenommen sind Krankenhäuser im Straf- oder Maßregelvollzug sowie Polizeikrankenhäuser. Krankenhäuser im Sinne dieser Erhebung sind Einrichtungen, die gemäß § 107 Absatz 1 SGB V

- der Krankenhausbehandlung oder Geburtshilfe dienen,
- fachlich-medizinisch unter ständiger ärztlicher Leitung stehen, über ausreichende, ihrem Versorgungsauftrag entsprechende diagnostische und therapeutische Möglichkeiten verfügen und nach wissenschaftlich anerkannten Methoden arbeiten,
- mit Hilfe von jederzeit verfügbarem ärztlichem, Pflege-, Funktions- und medizinisch-technischem Personal darauf eingerichtet sind, vorwiegend durch ärztliche und pflegerische Hilfeleistung Krankheiten der Patienten/Patientinnen zu erkennen, zu heilen, ihre Verschlimmerung zu verhüten, Krankheitsbeschwerden zu lindern oder Geburtshilfe zu leisten,

und in denen

- die Patienten/Patientinnen untergebracht und gepflegt werden können.

Von Krankenhäusern zu unterscheiden sind Vorsorge- oder Rehabilitationseinrichtungen im Sinne von § 107 Absatz 2 SGB V sowie stationäre Pflegeeinrichtungen im Sinne von § 71 Absatz 2 SGB XI. Für Vorsorge- oder Rehabilitationseinrichtungen sind eigene Fragebogen auszufüllen, auch wenn sie vom selben Träger auf demselben Grundstück/im gleichen Gebäude betrieben werden. Stationäre Pflegeeinrichtungen sind nicht Gegenstand der Krankenhausstatistik.

Maßgeblich für die statistische Erfassung eines Krankenhauses ist jede organisatorische Einheit, die unter einheitlicher Verwaltung steht und für die auf Grundlage der kaufmännischen Buchführung ein Jahresabschluss erstellt wird. Ein Krankenhaus als Einheit kann mehrere selbstständig geleitete Fachabteilungen oder Fachkliniken umfassen, wie z. B. bei Universitätskliniken. In diesem Fall ist die Meldung für das gesamte Krankenhaus abzugeben.

Meldung zur Statistik

Für jedes Krankenhaus sind jährlich getrennte Angaben zu Teil I „Grunddaten“, zu Teil II „Diagnosen“ und Teil III „Kosten“

zu machen. Die Angaben zu den Diagnosen sind bis zum **1. April 2016** an das zuständige statistische Amt zu übermitteln.

Der Gesetzgeber hat die Übermittlung der Meldungen an die statistischen Ämter neu geregelt:

Nach § 11a Bundesstatistikgesetz vom 22. Januar 1987 (BGBl. I S. 462, 565), das zuletzt durch Artikel 13 des Gesetzes vom 25. Juli 2013 (BGBl. I S. 2749) geändert worden ist, sind alle Betriebe und Unternehmen gesetzlich verpflichtet, **ihre Angaben auf elektronischem Weg an die statistischen Ämter zu übermitteln.** Hierzu sind die von den statistischen Ämtern zur Verfügung gestellten Online-Verfahren zu nutzen. Im begründeten Einzelfall kann auf formlosen Antrag eine zeitlich befristete Ausnahme von der Online-Meldung vereinbart werden.

Falls eine befristete Ausnahme von der Online-Meldung vereinbart wurde sind die Angaben pro Patient/Patientin in den beiliegenden Fragebogen manuell einzutragen. Für jeden Entlassungsfall ist dabei eine Zeile vorgesehen. Es ist ratsam, die entsprechenden Angaben fallweise im Zusammenhang mit der Entlassungsdokumentation bzw. der Rechnungserstellung zu machen, um eine Häufung von Meldungen und den damit verbundenen unnötigen Verwaltungsaufwand zu vermeiden.

Bei den Eintragungen sind Vollständigkeit und Richtigkeit der Angaben sicherzustellen. Die allgemeinen Grundsätze für die Dokumentation und Qualitätskontrolle der Daten, wie sie der „Leitfaden zur Medizinischen Basisdokumentation nach § 301 SGB V“ enthält, sind zu berücksichtigen. Bitte achten Sie darauf, dass die hier nachgewiesene Anzahl der entlassenen stationären Patienten/Patientinnen einschließlich Sterbefälle mit den Angaben zu Teil I Grunddaten („2 Krankenbetten, Berechnungs- und Belegungstage und Patientenbewegung“, Spalte 11 und Spalte 17) übereinstimmt. In diesen Vergleich werden die nicht krankheitsbedingt behandlungsbedürftigen Neugeborenen entsprechend den Fallpauschalen P66D und P67D nach § 1 Absatz 5 der Fallpauschalenvereinbarung 2015 (FPV 2015) nicht mit einbezogen, da sie im Teil I Grunddaten nicht zu zählen sind.

Damit eine Zuordnung der verschiedenen Erhebungsteile I–III (Grunddaten, Diagnosen, Kosten) je Krankenhaus erfolgen kann, muss darauf geachtet werden, dass bei den verschiedenen Datenlieferungen eines Hauses die gleiche Krankenhausnummer angegeben ist.

Krankenhausstatistik 2015

KH-DM

– Krankenhäuser –

Teil II: Diagnosen (manuelle Bereitstellung)

Beachten Sie folgende Hinweise:

In der Krankenhausdiagnosestatistik werden alle im Jahr 2015 entlassenen vollstationär behandelten Patienten/Patientinnen (einschließlich Sterbefälle) und nicht krankheitsbedingt behandlungsbedürftige Neugeborene entsprechend den Fallpauschalen P66D und P67D nach § 1 Absatz 5 der Fallpauschalenvereinbarung 2015 (FPV 2015), im Folgenden „gesunde Neugeborene“ genannt, nachgewiesen. Erfasst wird die ununterbrochene vollstationäre Behandlung im Krankenhaus, unabhängig von der Zahl der dabei durchlaufenden Fachabteilungen. Bitte achten Sie darauf, dass die hier nachgewiesene Anzahl der entlassenen vollstationären Patienten/Patientinnen einschließlich Sterbefälle mit den Angaben zu Teil I Grunddaten („2 Krankbetten, Berechnungs- und Belegungstage und Patientenbewegung“, Spalte 11 und Spalte 17) übereinstimmt. In diesen Vergleich werden die gesunden Neugeborenen nicht einbezogen, da sie im Teil I Grunddaten nicht zu zählen sind.

Zum 1. Januar 2004 wurde das Fallpauschalensystem (German Diagnosis Related Groups – G-DRG) grundsätzlich in allen Krankenhäusern verpflichtend eingeführt. Die Entgelte regelt das Krankenhausentgeltgesetz (KHEntgG). Von diesem Gesetz ausgenommen sind Krankenhäuser nach § 1 Absatz 2 KHEntgG. Für die Diagnosestatistik beachten Sie deshalb folgendes.

Fälle, die nach der Bundespflegesatzverordnung abgerechnet werden:

Gilt in 2015 für Krankenhäuser nach § 17b Absatz 1 Satz 1 zweiter Halbsatz KHG bzw. § 1 Absatz 1 BPfIV.

Für jeden vollstationär behandelten Patienten/jede vollstationär behandelte Patientin, für die Leistungen nach der Bundespflegesatzverordnung abgerechnet werden, sind nach Abgang aus der vollstationären Behandlung die auf dem Fragebogen enthaltenen Fragen vollständig zu beantworten. Diese Angaben betreffen auch die im Krankenhaus verstorbenen Patienten/Patientinnen, sofern sie zuvor vollstationär im Krankenhaus aufgenommen wurden. Bitte nehmen Sie auch gesunde Neugeborene in den Nachweis auf. Nicht nachgewiesen werden vorstationär, nachstationär, teilstationär oder ambulant behandelte Patienten/Patientinnen sowie Begleitpersonen.

Fälle, die nach dem G-DRG-Fallpauschalensystem abgerechnet werden:

Gilt in 2015 für Krankenhäuser nach § 17b Absatz 1 Satz 1 erster Halbsatz KHG.

Für jeden Patienten/jede Patientin, für den/die eine G-DRG-Fallpauschale abgerechnet wurde, die einen vollstationären Aufenthalt umfasst, sind nach Abgang aus der vollstationären Behandlung die auf dem Fragebogen enthaltenen Fragen vollständig zu beantworten. Diese Angaben betreffen auch die im Krankenhaus verstorbenen Patienten/Patientinnen, sofern sie zuvor vollstationär im Krankenhaus aufgenommen wurden. Bitte nehmen Sie auch gesunde Neugeborene in den Nachweis auf. Nicht nachgewiesen werden vorstationär, nachstationär, teilstationär oder ambulant behandelte Patienten/Patientinnen sowie Begleitpersonen. Bitte beachten Sie, dass bei einer Wiederaufnahme nach § 2 und einer Rückverlegung nach § 3 Absatz 3 der Vereinbarung zum Fallpauschalensystem für Krankenhäuser (Fallpauschalenvereinbarung 2015 – FPV 2015) die Aufenthalte zu einem Fall zusammen zu führen sind.

Erläuterungen zum Fragebogen

Die den Erhebungsmerkmalen vorangestellten Nummern beziehen sich jeweils auf die entsprechenden Ziffern im Fragebogen.

1 Krankenhausnummer

Die Verschlüsselungsnummer für Ihr Krankenhaus wird Ihnen vom zuständigen statistischen Amt mitgeteilt und ist auf dem Deckblatt mit den Informationen zur Krankenhausstatistik angegeben. Sie muss hier übernommen werden.

2 Geschlecht

Zutreffendes bitte ankreuzen.

3 Geburtsdatum

Geben Sie hier bitte den Geburtsmonat und das Geburtsjahr des Patienten/der Patientin an.

4 Zu- und Abgangsdatum, Verweildauer

Als **Zugangsdatum** ist der Aufnahmetag in den vollstationären Bereich des Krankenhauses zu erfassen. Als **Abgangsdatum** ist der Entlassungstag aus dem vollstationären Bereich des Krankenhauses anzugeben.

Die Angaben zum Zu- und Abgangsdatum dienen in Verbindung mit dem Geburtsdatum der Bestimmung des Alters des Patienten/der Patientin zum Zeitpunkt des Beginns der Behandlung.

Jeder Krankenhausaufenthalt eines vollstationär behandelten Patienten/einer vollstationär behandelten Patientin ist als ein eigener Fall zu zählen.

Sollte es sich jedoch um eine Wiederaufnahme nach § 2 oder eine Rückverlegung nach § 3 Absatz 3 FPV 2015 handeln, werden die Fälle zu einem Fall zusammengeführt. Geben Sie dann bitte das Aufnahmedatum des ersten Aufenthalts und das Entlassungsdatum des letzten Aufenthalts an.

Wird ein Patient/eine Patientin für einen Tag/mehrere Tage beurlaubt, ist ebenfalls nur ein Fall zu zählen.

Wird ein Patient/eine Patientin innerhalb eines Krankenhauses verlegt und kommt es dadurch zu einer Änderung des Abrechnungssystems (beispielsweise Verlegung aus der „Inneren Medizin“ in die „Psychiatrie und Psychotherapie“ oder umgekehrt), so werden die zwei Teilbereiche wie zwei eigenständige Krankenhäuser behandelt, d. h. es findet eine Falltrennung statt.

Für die Verweildauer geben Sie bitte die Anzahl der Berechnungs-/Belegungstage an. Sollte es sich in einem Einzelfall jedoch um eine Wiederaufnahme nach §2 oder eine Rückverlegung nach §3 Absatz 3 FPV 2015 handeln, so darf die tatsächliche Verweildauer auch kürzer sein als die rechnerische Differenz aus Zugangs- und Abgangsdatum.

5 Sterbefall

Hier ist anzugeben, ob der vollstationär behandelte Patient/die vollstationär behandelte Patientin während des Aufenthalts verstorben ist.

6 Hauptdiagnose (Entlassdiagnose G-DRG-Datensatz)

Die Hauptdiagnose soll gemäß den Deutschen Kodier-richtlinien angegeben werden.

Die Hauptdiagnose wird definiert als die Diagnose, die nach Analyse als diejenige festgestellt wurde, die hauptsächlich für die Veranlassung des stationären Aufenthalts des Patienten/der Patientin verantwortlich ist. Im G-DRG-Abrechnungssystem entspricht dies der Entlassdiagnose.

Die Hauptdiagnose ist entsprechend der **Internationalen Statistischen Klassifikation der Krankheiten und verwandter Gesundheitsprobleme 10. Revision GM (German Modification)** in der jeweils für das Berichtsjahr gültigen Version zu melden. Unberücksichtigt bleiben Angaben aus dem Kapitel XX (Äußere Ursachen von Morbidität und Mortalität, V01-Y98).

Die Hauptdiagnose ist bis auf die in der ICD-10-GM vorgesehenen Ausnahmen grundsätzlich **vierstellig** und ohne den Trennpunkt anzugeben (Beispiel: C18.7 Bösartige Neubildung: Colon sigmoideum = C187).

Nichtkranke Zustände werden nach dem Kapitel XXI „Faktoren, die den Gesundheitszustand beeinflussen und zur Inanspruchnahme des Gesundheitswesens führen“ verschlüsselt.

Auf die Angabe einer fünften Stelle wird verzichtet. Die Zusatzkennzeichen sind **nicht** Bestandteil der Erhebung.

7 Operation im Zusammenhang mit der Hauptdiagnose

Wenn der Patient/die Patientin während des Krankenhausaufenthalts im Zusammenhang mit der Hauptdiagnose operiert wurde, ist hier ein Kreuz zu setzen.

Als **Operation** gelten ausschließlich die in Kapitel 5 (5-01 bis 5-99) des amtlichen Operationenschlüssels (OPS-301) nach §301 SGB V aufgeführten Maßnahmen.

8 Fachabteilung mit der längsten Verweildauer

Fachabteilungen sind organisatorisch abgrenzbare, von Ärzten/Ärztinnen ständig verantwortlich geleitete Abteilungen mit für den jeweiligen Fachbereich typischen Behandlungseinrichtungen. Die Fachabteilungsgliederung orientiert sich an der Gebiets- und Schwerpunktbezeichnung der Ärzte. Ausnahmen stellen die Fachabteilungen Geriatrie und Sucht dar.

In einem nach Fachabteilungen gegliederten Krankenhaus sind die entsprechenden Organisationseinheiten einer der aufgeführten Fachabteilungen zuzuordnen.

Hier ist der Signierschlüssel jener Fachabteilung einzutragen, in welcher der Patient/die Patientin während des Aufenthalts am längsten gelegen hat. Das Schlüsselverzeichnis ist nachstehend abgedruckt. Bitte verwenden Sie ausschließlich die von uns vorgegebenen Schlüssel.

Sind einzelne Fachabteilungen des Krankenhauses nicht in selbstständige Fachrichtungen/Fachbereiche untergliedert, ist für die Fachabteilung mit der längsten

Verweildauer die jeweilige mit 9 endende Schlüsselnummer für "Nicht untergliedertes Fachgebiet ... sowie sonstige ..." anzugeben.

Maßgeblich für die Zuordnung ist die Dauer des Krankenhausaufenthalts und nicht der Schwerpunkt der erbrachten medizinischen Leistungen.

Aus Gründen einheitlicher Zählweise wird auf den gesonderten Ausweis einer Fachabteilung „Intensivmedizin“ verzichtet. Behandlungen von Patienten/Patientinnen in der Fachabteilung „Intensivmedizin“ werden der abge-geben bzw., falls die Aufnahme von außerhalb erfolgt war, der aufnehmenden Fachabteilung zugeordnet. Ausschließlich in der Fachabteilung „Intensivmedizin“ behandelte Fälle sind ebenfalls einer der aufgeführten Fachabteilungen zuzurechnen.

9 Postleitzahl

Hier ist die Postleitzahl der Wohngemeinde anzugeben, in der der Patient/die Patientin den ständigen Wohnsitz hat.

Bei Patienten/Patientinnen mit ständigem Wohnsitz im Ausland darf keine Eintragung erfolgen.

10 Wohnort

Als **Wohnort** ist die Wohngemeinde anzugeben, in der der Patient/die Patientin den ständigen Wohnsitz hat.

Für Patienten/Patientinnen, die in den Stadtstaaten Hamburg, Bremen und Berlin wohnen, ist auch der Stadtteil einzutragen.

Bei Patienten/Patientinnen mit ständigem Wohnsitz im Ausland ist nur der Name des ausländischen Staates einzusetzen; hierbei muss der Name durch ein führendes *-Zeichen markiert werden (siehe unten angeführtes Beispiel). Anstelle des Namens des jeweiligen Landes in seiner offiziellen Schreibweise kann dabei das international einheitliche Nationalitätskennzeichen angegeben werden.

Als Wohnort nichtsesshafter Patienten/Patientinnen ist der Sitz (Gemeinde) des behandelnden Krankenhauses einzutragen.

Um eine automatische Umsetzung der Postleitzahl und des Gemeindepens in die amtliche Schlüsselnummer vornehmen zu können, muss darauf geachtet werden, dass

- nur der amtliche Name der Wohngemeinde und
- keine Abkürzungen von Gemeindepens verwendet werden.

Reicht der vorhandene Platz nicht aus, so ist der Name der Gemeinde soweit wie möglich auszuschreiben und erst am Schluss abzukürzen.

Fachabteilung mit der längsten Verweildauer 8	Postleitzahl (Für Patienten mit ständigem Wohnsitz im Ausland keine Postleitzahl eintragen.) 9	Wohnort (Für Patienten aus den Stadtstaaten Hamburg, Bremen und Berlin auch Stadtteil eintragen. Bei Patienten mit ständigem Wohnsitz im Ausland bitte an erster Stelle einen Stern * und dann das Land eintragen.) 10 <i>Bitte in Druckschrift ausfüllen.</i>
Lt. Schlüsselverzeichnis		
43-45	46-50	51-65

1 2 0 4 0 2 1 5 D U E S S E L D O R F
3 1 1 * U N G A R N

Wir bedanken uns sehr herzlich für Ihre Mitarbeit.

Schlüssel der Fachabteilungen

Bitte verwenden Sie ausschließlich die von uns vorgegebenen Schlüssel des nachstehenden Schlüsselverzeichnisses

120 Augenheilkunde

Chirurgie

- 153 Gefäßchirurgie
- 163 Thoraxchirurgie
- 166 Unfallchirurgie
- 167 Viszeralchirurgie
- 169 Nicht untergliedertes Fachgebiet „Chirurgie“ sowie „Sonstige und allgemeine Chirurgie“

Frauenheilkunde und Geburtshilfe

- 193 Frauenheilkunde
- 196 Geburtshilfe
- 199 Nicht untergliedertes Fachgebiet „Frauenheilkunde und Geburtshilfe“ sowie „Sonstige Frauenheilkunde und Geburtshilfe“

220 Hals-Nasen-Ohrenheilkunde

250 Haut- und Geschlechtskrankheiten

Herzchirurgie

- 263 Thoraxchirurgie
- 269 Nicht untergliedertes Fachgebiet „Herzchirurgie“ sowie „Sonstige und allgemeine Herzchirurgie“

Innere Medizin

- 311 Angiologie
- 313 Endokrinologie
- 316 Gastroenterologie
- 319 Hämatologie und internistische Onkologie
- 323 Kardiologie
- 329 Nephrologie
- 332 Pneumologie
- 333 Rheumatologie (Innere Medizin)
- 339 Nicht untergliedertes Fachgebiet „Innere Medizin“ sowie „Sonstige und allgemeine Innere Medizin“

340 Geriatrie

350 Kinderchirurgie

Kinderheilkunde

- 363 Kinderkardiologie
- 366 Neonatologie
- 369 Nicht untergliedertes Fachgebiet „Kinderheilkunde“ sowie „Sonstige und allgemeine Kinderheilkunde“

390 Kinder- und Jugendpsychiatrie, -psychotherapie

510 Mund-Kiefer-Gesichtschirurgie

540 Neurochirurgie

570 Neurologie

630 Nuklearmedizin

Orthopädie

- 693 Rheumatologie (Orthopädie)
- 699 Nicht untergliedertes Fachgebiet „Orthopädie“ sowie „Sonstige und allgemeine Orthopädie“

800 Plastische Chirurgie

Psychiatrie und Psychotherapie

- 821 Sucht
- 829 Nicht untergliedertes Fachgebiet „Psychiatrie und Psychotherapie“ sowie „Sonstige und allgemeine Psychiatrie und Psychotherapie“

830 Psychotherapeutische Medizin/Psychosomatik

870 Strahlentherapie

900 Urologie

930 Sonstige Fachbereiche/Allgemeinmedizin bzw. Krankenhaus ohne abgegrenzte Fachabteilungen

Krankenhausstatistik 2015

– Krankenhäuser –
Teil II: Diagnosen (maschinelle Lieferung)

KH-D Name des Amtes
Org. Einheit
Straße + Hausnummer
PLZ, Ort

Rücksendung bitte bis 1. April 2016

Anschrift
des Trägers

Ansprechpartner/-in für Rückfragen (freiwillige Angabe)

Name:

Telefon:

Telefax:

E-Mail:

Anschrift
des Krankenhauses

Sie erreichen uns über

Telefon: XXXX XX-Durchwahl

XXXX-XXXXXX XXXXXX-XXXXXXXX -XXXX

XXXXXX XXXXXXXXXXXXXXX -XXXX

Telefax: XXXX XX-XXXX

E-Mail: XXXXXXXXXXXXXXXXXXXX@XXXXXXXXXX.de

Unterrichtung nach § 17 Bundesstatistikgesetz**Art, Umfang und Zweck der Erhebung**

Es handelt sich um eine jährliche Vollerhebung der Krankenhäuser sowie Vorsorge- oder Rehabilitationseinrichtungen, ihrer organisatorischen Einheiten, personellen und sachlichen Ausstattung sowie der von ihnen erbrachten Leistungen. Daneben sind Angaben über die Krankenhauskosten, über die Zahl der Krankenhauspatienten/-patientinnen und die Art ihrer Erkrankungen sowie über Ausbildungsstätten an Krankenhäusern zu machen. Die Ergebnisse der Krankenhausstatistik bilden die statistische Basis für viele gesundheitspolitische Entscheidungen des Bundes und der Länder und dienen den an der Krankenhausfinanzierung beteiligten Institutionen als Planungsgrundlage. Die Erhebung liefert wichtige Informationen über die Struktur der stationären Versorgung, über die Zusammenhänge zwischen Morbiditäts- und Kostenentwicklung im Krankenhausbereich sowie über die regionale Häufigkeit von Krankheitsarten. Sie dient damit letztlich auch der Wissenschaft und Forschung und trägt zur Information der Bevölkerung bei.

Rechtsgrundlagen

Krankenhausstatistik-Verordnung (KHStatV) vom 10. April 1990 (BGBl. I S. 730), zuletzt geändert durch Artikel 4b des Gesetzes vom 17. März 2009 (BGBl. I S. 534, 548) in Verbindung mit dem Bundesstatistikgesetz (BStatG) vom 22. Januar 1987 (BGBl. I S. 462, 565), zuletzt geändert durch Artikel 13 des Gesetzes vom 25. Juli 2013 (BGBl. I S. 2749).

Erhoben werden die Angaben zu § 3 Nummer 14 KHStatV. Die Auskunftspflicht ergibt sich aus § 6 KHStatV in Verbindung mit § 15 BStatG. Danach sind die Träger der Krankenhäuser und Vorsorge- oder Rehabilitationseinrichtungen auskunftspflichtig. Gemäß § 15 Absatz 6 BStatG haben Widerspruch und Anfechtungsklage gegen die Aufforderung zur Auskunftserteilung keine aufschiebende Wirkung.

Geheimhaltung

Die erhobenen Einzelangaben werden nach § 16 BStatG grundsätzlich geheimgehalten. Nur in ausdrücklich gesetzlich geregelten Ausnahmefällen dürfen Einzelangaben übermittelt werden.

Eine Übermittlung der erhobenen Angaben ist nach § 7 Absatz 1 KHStatV in Verbindung mit § 16 Absatz 4 BStatG an die fachlich zuständigen obersten Bundes- und Landesbehörden in Form von Tabellen mit statistischen Ergebnissen zulässig, auch soweit Tabellenfelder nur einen einzigen Fall ausweisen. Dies gilt nicht für die diagnosebezogenen Daten nach § 3 Nummer 14 KHStatV, soweit sie differenzierter als auf Kreisebene ausgewiesen werden. Mit Zustimmung der Krankenhäuser können den obersten Landesbehörden nach § 7 Absatz 3 KHStatV für Zwecke der Krankenhausplanung Tabellen mit statistischen Ergebnissen des Teils II Diagnosen der Krankenhausstatistik für einzelne Krankenhäuser übermittelt werden, auch soweit Tabellenfelder nur einen einzigen Fall ausweisen, wenn nicht mehr als die folgenden Daten verbunden werden:

1. Bei Diagnosestatistiken die Hauptdiagnose, gegliedert nach Altersgruppen, in Verbindung mit Patientenzahl, Verweildauer und der Angabe, ob operiert worden ist.
2. Bei Einzugsgebietsstatistiken die Wohngemeinde (in Stadtstaaten Stadtteile), in Verbindung mit Fachabteilung, Hauptdiagnose und Patientenzahl.

Nach § 16 Absatz 6 BStatG ist es zulässig, den Hochschulen oder sonstigen Einrichtungen mit der Aufgabe unabhängiger wissenschaftlicher Forschung für die Durchführung wissenschaftlicher Vorhaben Einzelangaben dann zur Verfügung zu stellen, wenn diese so anonymisiert sind, dass sie nur mit einem unverhältnismäßig großen Aufwand an Zeit, Kosten und Arbeitskraft dem Befragten oder Betroffenen zugeordnet werden können.

noch: Unterrichtung nach § 17 Bundesstatistikgesetz

Eine Übermittlung von Einzelangaben mit Namen und Anschrift ist ausgeschlossen. Die Pflicht zur Geheimhaltung besteht auch für Personen, die Empfänger von Einzelangaben sind.

Hilfsmerkmale, Trennen und Löschen, Ordnungsnummern

Der Name des Krankenhausträgers, Name und Anschrift des Krankenhauses sowie Name, E-Mail-Adresse, Telefon- und Telefaxnummer der für Rückfragen zur Verfügung stehenden Person sind Hilfsmerkmale, die lediglich der technischen Durchführung der Erhebung dienen. Sie werden nach abgeschlossener Prüfung

Weitere Informationen zur Krankenhausstatistik

Abgrenzung des Erhebungsbereichs „Krankenhaus“

Die Erhebung erstreckt sich auf alle Krankenhäuser einschließlich der mit ihnen verbundenen Ausbildungsstätten. Ausgenommen sind Krankenhäuser im Straf- oder Maßregelvollzug sowie Polizeikrankenhäuser. Krankenhäuser im Sinne dieser Erhebung sind Einrichtungen, die gemäß § 107 Absatz 1 SGB V

- der Krankenhausbehandlung oder Geburtshilfe dienen,
- fachlich-medizinisch unter ständiger ärztlicher Leitung stehen, über ausreichende, ihrem Versorgungsauftrag entsprechende diagnostische und therapeutische Möglichkeiten verfügen und nach wissenschaftlich anerkannten Methoden arbeiten,
- mit Hilfe von jederzeit verfügbarem ärztlichem, Pflege-, Funktions- und medizinisch-technischem Personal darauf eingerichtet sind, vorwiegend durch ärztliche und pflegerische Hilfeleistung Krankheiten der Patienten/Patientinnen zu erkennen, zu heilen, ihre Verschlimmerung zu verhüten, Krankheitsbeschwerden zu lindern oder Geburtshilfe zu leisten,

und in denen

- die Patienten/Patientinnen untergebracht und gepflegt werden können.

Von Krankenhäusern zu unterscheiden sind **Vorsorge- oder Rehabilitationseinrichtungen im Sinne von § 107 Absatz 2 SGB V** sowie stationäre Pflegeeinrichtungen im Sinne von § 71 Absatz 2 SGB XI. Für Vorsorge- oder Rehabilitationseinrichtungen sind eigene Fragebogen auszufüllen, auch wenn sie vom selben Träger auf demselben Grundstück/im gleichen Gebäude betrieben werden. Stationäre Pflegeeinrichtungen sind nicht Gegenstand der Krankenhausstatistik.

Maßgeblich für die statistische Erfassung eines Krankenhauses ist jede organisatorische Einheit, die unter einheitlicher Verwaltung steht und für die auf Grundlage der kaufmännischen Buchführung ein Jahresabschluss erstellt wird. Ein Krankenhaus als Einheit kann mehrere selbstständig geleitete Fachabteilungen oder Fachkliniken umfassen, wie z. B. bei Universitätskliniken. In diesem Fall ist die Meldung für das gesamte Krankenhaus abzugeben.

Meldung zur Statistik

Für jedes Krankenhaus sind jährlich getrennte Angaben zu Teil I „Grunddaten“, zu Teil II „Diagnosen“ und zu Teil III „Kosten“ zu machen.

Die Angaben zu den Diagnosen sind bis zum **1. April 2016** an das zuständige statistische Amt zu übermitteln.

Der Gesetzgeber hat die Übermittlung der Meldungen an die statistischen Ämter neu geregelt:

Nach § 11a Bundesstatistikgesetz vom 22. Januar 1987 (BGBl. I S. 462, 565), das zuletzt durch Artikel 13 des Gesetzes vom 25. Juli 2013 (BGBl. I S. 2749) geändert worden ist, sind alle Betriebe und Unternehmen gesetzlich verpflichtet, ihre Angaben

der Angaben vernichtet bzw. gelöscht. Die verwendete Krankenhausnummer dient ebenfalls der technischen Durchführung der Statistik; sie enthält keine Merkmale über persönliche oder sachliche Verhältnisse.

Mit Zustimmung der Betroffenen sind die Statistischen Ämter der Länder gemäß § 7 Absatz 2 KHStatV berechtigt, jährlich im Rahmen eines Verzeichnisses Name, Anschrift, Träger, Art des Krankenhauses, Fachabteilungen und Bettenzahl von Krankenhäusern sowie von Vorsorge- oder Rehabilitationseinrichtungen zu veröffentlichen.

auf elektronischem Weg an die statistischen Ämter zu übermitteln. Hierzu sind die von den statistischen Ämtern zur Verfügung gestellten Online-Verfahren zu nutzen. Im begründeten Einzelfall kann auf formlosen Antrag eine zeitlich befristete Ausnahme von der Online-Meldung vereinbart werden.

Um Zusatzaufwand in den Krankenhäusern zu vermeiden, sollen die Patientendaten möglichst maschinell der vorhandenen Basisdokumentation bzw. den verschiedenen Unterlagen der Patientendatenverwaltung entnommen werden.

Bei den Eintragungen sind Vollständigkeit und Richtigkeit der Angaben sicherzustellen. Die allgemeinen Grundsätze für die Dokumentation und Qualitätskontrolle der Daten, wie sie der „Leitfaden zur Medizinischen Basisdokumentation nach § 301 SGB V“ enthält, sind zu berücksichtigen. Bitte achten Sie darauf, dass die hier nachgewiesene Anzahl der entlassenen stationären Patienten/Patientinnen einschließlich Sterbefälle mit den Angaben zu Teil I Grunddaten („2 Krankenbetten, Berechnungs- und Belegungstage und Patientenbewegung“, Spalte 11 und Spalte 17) übereinstimmt. In diesen Vergleich werden die nicht krankheitsbedingt behandlungsbedürftigen Neugeborenen entsprechend den Fallpauschalen P66D und P67D nach § 1 Absatz 5 der Fallpauschalenvereinbarung 2015 (FPV 2015) nicht mit einbezogen, da sie im Teil I Grunddaten nicht zu zählen sind.

Die Erhebungsmerkmale je Patient/Patientin können dem statistischen Amt als ASCII oder als XML-Datei übermittelt werden. Folgendes ist dabei zu beachten:

ASCII: Datensätze müssen entsprechend der beigefügten Datensatzbeschreibung erstellt werden. Die Satzlänge beträgt konstant 100 Zeichen. Jeder Datensatz ist mit einem RETURN abzuschließen.

XML: Die Liefervereinbarungen finden Sie unter

<http://www.statspez.de/core/liefervereinbarungen.html#evas23>

Die jeweiligen Dateien sollten die 4-stellige Krankenhausnummer als Namen erhalten.

Informationen über einen sicheren Upload der Dateien, so dass auf eine Übersendung der Datenträger verzichtet werden kann, erhalten Sie beim zuständigen statistischen Amt.

Damit eine Zuordnung der verschiedenen Erhebungsteile I–III (Grunddaten, Diagnosen, Kosten) je Krankenhaus erfolgen kann, muss darauf geachtet werden, dass bei den verschiedenen Datenerlieferungen eines Hauses die gleiche Krankenhausnummer angegeben ist.

Krankenhausstatistik 2015

KH-D

– Krankenhäuser –
Teil II: Diagnosen (maschinelle Lieferung)

Beachten Sie folgende Hinweise:

In der Krankenhausdiagnosestatistik werden alle im Jahr 2015 entlassenen vollstationär behandelten Patienten/Patientinnen (einschließlich Sterbefälle) und nicht krankheitsbedingt behandlungsbedürftige Neugeborene entsprechend den Fallpauschalen P66D und P67D nach § 1 Absatz 5 der Fallpauschalenvereinbarung 2015 (FPV 2015), im Folgenden „gesunde Neugeborene“ genannt, nachgewiesen. Erfasst wird die ununterbrochene vollstationäre Behandlung im Krankenhaus, unabhängig von der Zahl der dabei durchlaufenen Fachabteilungen. Bitte achten Sie darauf, dass die hier nachgewiesene Anzahl der entlassenen vollstationären Patienten/Patientinnen einschließlich Sterbefälle mit den Angaben zu Teil I Grunddaten („2 Krankbetten, Berechnungs- und Belegungstage und Patientenbewegung“, Spalte 11 und Spalte 17) übereinstimmt.

Zum 1. Januar 2004 wurde das Fallpauschalensystem (German Diagnosis Related Groups – G-DRG) grundsätzlich in allen Krankenhäusern verpflichtend eingeführt. Die Entgelte regelt das Krankenhausentgeltgesetz (KHEntG). Von diesem Gesetz ausgenommen sind Krankenhäuser nach § 1 Absatz 2 Satz 2 KHEntG. Für die Diagnosestatistik beachten Sie deshalb folgendes.

Fälle, die nach der Bundespflegesatzverordnung abgerechnet werden:

Gilt in 2015 für Krankenhäuser nach § 17b Absatz 1 Satz 1 zweiter Halbsatz KHG bzw. § 1 Absatz 1 BPfIV.

Für jeden vollstationär behandelten Patienten/jede vollstationär behandelte Patientin, für die Leistungen nach der Bundes-

pflegesatzverordnung abgerechnet werden, sind nach Abgang aus der vollstationären Behandlung die im Datensatz enthaltenen Fragen vollständig zu beantworten. Diese Angaben betreffen auch die im Krankenhaus verstorbenen Patienten/Patientinnen, sofern sie zuvor vollstationär im Krankenhaus aufgenommen wurden. Bitte nehmen Sie auch gesunde Neugeborene in den Nachweis auf. Nicht nachgewiesen werden vorstationär, nachstationär, teilstationär oder ambulant behandelte Patienten/Patientinnen sowie Begleitpersonen.

Fälle, die nach dem G-DRG-Fallpauschalensystem abgerechnet werden:

Gilt in 2015 für Krankenhäuser nach § 17b Absatz 1 Satz 1 erster Halbsatz KHG.

Für jeden Patienten/jede Patientin, für den/die eine G-DRG-Fallpauschale abgerechnet wurde, die einen vollstationären Aufenthalt umfasst, sind nach Abgang aus der vollstationären Behandlung die im Datensatz enthaltenen Fragen vollständig zu beantworten. Diese Angaben betreffen auch die im Krankenhaus verstorbenen Patienten/Patientinnen, sofern sie zuvor vollstationär im Krankenhaus aufgenommen wurden. Bitte nehmen Sie auch gesunde Neugeborene in den Nachweis auf. Nicht nachgewiesen werden vorstationär, nachstationär, teilstationär oder ambulant behandelte Patienten/Patientinnen sowie Begleitpersonen. Bitte beachten Sie, dass bei einer Wiederaufnahme nach § 2 und einer Rückverlegung nach § 3 Absatz 3 der Vereinbarung zum Fallpauschalensystem für Krankenhäuser (Fallpauschalenvereinbarung 2015 – FPV 2015) die Aufenthalte zu einem Fall zusammen zu führen sind.

Erläuterungen zum Datensatz

Die den Erhebungsmerkmalen vorangestellten Nummern beziehen sich jeweils auf die Nummer des Eingabefeldes (EF) in der Datensatzbeschreibung.

1 Krankenhausnummer

Die Verschlüsselungsnummer für Ihr Krankenhaus wird Ihnen vom zuständigen statistischen Amt mitgeteilt und ist auf dem Deckblatt mit den Informationen zur Krankenhausstatistik angegeben. Sie muss hier übernommen werden.

5 Zu- und Abgangsdatum

Als **Zugangsdatum** ist der Aufnahmetag in den vollstationären Bereich des Krankenhauses zu erfassen. Als **Abgangsdatum** ist der Entlassungstag aus dem vollstationären Bereich des Krankenhauses anzugeben.

Die Angaben zum Zu- und Abgangsdatum dienen in Verbindung mit dem Geburtsdatum der Bestimmung des Alters des Patienten/der Patientin zum Zeitpunkt des Beginns der Krankenhausbehandlung.

Jeder Krankenhausaufenthalt eines vollstationär behandelten Patienten/einer vollstationär behandelten Patientin ist als ein eigener Fall zu zählen.

Sollte es sich jedoch um eine Wiederaufnahme nach § 2 oder eine Rückverlegung nach § 3 Absatz 3 FPV 2015 handeln, werden die Fälle zu einem Fall zusammengeführt. Geben Sie dann bitte das Aufnahmedatum des ersten Aufenthalts und das Entlassungsdatum des letzten Aufenthalts an.

Wird ein Patient/eine Patientin für einen Tag/mehrere Tage beurlaubt, ist ebenfalls nur ein Fall zu zählen.

Wird ein Patient/eine Patientin innerhalb eines Krankenhauses verlegt und kommt es dadurch zu einer Änderung des Abrechnungssystems (beispielsweise Verlegung aus der „Inneren Medizin“ in die „Psychiatrie und Psychotherapie“ oder umgekehrt), so werden die zwei Teilbereiche wie zwei eigenständige Krankenhäuser behandelt, d. h. es findet eine Falltrennung statt.

7 Verweildauer

Für die Verweildauer geben Sie bitte die Anzahl der Berechnungs-/Belegungstage an. Sollte es sich in einem Einzelfall jedoch um eine Wiederaufnahme nach § 2 oder eine Rückverlegung nach § 3 Absatz 3 FPV 2015 handeln, so darf die tatsächliche Verweildauer auch kürzer sein als die rechnerische Differenz aus Zugangs- und Abgangsdatum.

8 Sterbefall

Hier ist anzugeben, ob der vollstationär behandelte Patient/die vollstationär behandelte Patientin während des Aufenthalts im Krankenhaus verstorben ist.

9 Hauptdiagnose (Entlassdiagnose G-DRG-Datensatz)

Die Hauptdiagnose soll gemäß den Deutschen Kodier-richtlinien angegeben werden.

Die Hauptdiagnose wird definiert als die Diagnose, die nach Analyse als diejenige festgestellt wurde, die hauptsächlich für die Veranlassung des stationären Aufenthalts des Patienten/der Patientin verantwortlich ist. Im G-DRG-Abrechnungssystem entspricht dies der Entlassdiagnose.

Die Hauptdiagnose ist entsprechend der **Internationalen Statistischen Klassifikation der Krankheiten und verwandter Gesundheitsprobleme 10. Revision GM (German Modification)** in der jeweils im Berichtsjahr gültigen Version zu melden. Unberücksichtigt bleiben Angaben aus dem Kapitel XX (Äußere Ursachen von Morbidität und Mortalität V01-YY98).

Die Hauptdiagnose ist bis auf die in der ICD-10-GM vorgesehenen Ausnahmen grundsätzlich **vierstellig** und ohne den Trennpunkt anzugeben (Beispiel: C18.7 Bösartige Neubildung: Colon sigmoideum = C187).

Nichtkranke Zustände werden nach dem Kapitel XXI „Faktoren, die den Gesundheitszustand beeinflussen und zur Inanspruchnahme des Gesundheitswesens führen“ verschlüsselt.

Auf die Angabe einer fünften Stelle wird verzichtet. Die Zusatzkennzeichen sind **nicht** Bestandteil der Erhebung.

Die im Datensatz enthaltenen Reservfelder sind für eine möglicherweise zukünftige Erhebung einer fünften Stelle der Hauptdiagnose oder die Erhebung von Zusatzkennzeichen für die Dokumentation der Diagnosesicherheit und/oder der Seitenlokalisation vorgesehen.

10 Operation im Zusammenhang mit der Hauptdiagnose

Hier ist anzugeben, ob der Patient/die Patientin während des Krankenhausaufenthalts im Zusammenhang mit der Hauptdiagnose operiert wurde.

Als **Operation** gelten ausschließlich die in Kapitel 5 (5-01 bis 5-99) des amtlichen Operationenschlüssels (OPS-301) nach §301 SGB V aufgeführten Maßnahmen.

11 Fachabteilung mit der längsten Verweildauer

Fachabteilungen sind organisatorisch abgrenzbare, von Ärzten/Ärztinnen ständig verantwortlich geleitete Abteilungen mit für den jeweiligen Fachbereich typischen Behandlungseinrichtungen. Die Fachabteilungsgliederung orientiert sich an der Gebiets- und Schwerpunktbezeichnung der Ärzte. Ausnahmen stellen die Fachabteilungen Geriatrie und Sucht dar.

In einem nach Fachabteilungen gegliederten Krankenhaus sind die entsprechenden Organisationseinheiten einer der aufgeführten Fachabteilungen zuzuordnen.

Hier ist der Signierschlüssel jener Fachabteilung einzutragen, in welcher der Patient/die Patientin während des Aufenthalts am längsten gelegen hat. Das Schlüsselverzeichnis ist nachstehend abgedruckt. Bitte verwenden Sie ausschließlich die von uns vorgegebenen Schlüssel.

Sind einzelne Fachabteilungen des Krankenhauses nicht in selbstständige Fachrichtungen/Fachbereiche

untergliedert, ist für die Fachabteilung mit der längsten Verweildauer die jeweilige mit 9 endende Schlüsselnummer für „Nicht untergliedertes Fachgebiet ... sowie sonstige ...“ anzugeben.

Maßgeblich für die Zuordnung ist die Dauer des Krankenhausaufenthalts und nicht der Schwerpunkt der erbrachten medizinischen Leistungen.

Aus Gründen einheitlicher Zählweise wird auf den gesonderten Ausweis einer Fachabteilung „Intensivmedizin“ verzichtet. Behandlungen von Patienten/Patientinnen in der Fachabteilung „Intensivmedizin“ werden der abgebenden bzw., falls die Aufnahme von außerhalb erfolgt war, der aufnehmenden Fachabteilung zugeordnet. Ausschließlich in der Fachabteilung „Intensivmedizin“ behandelte Fälle sind ebenfalls einer der aufgeführten Fachabteilungen zuzurechnen.

20 Postleitzahl

Hier ist die Postleitzahl der Wohngemeinde anzugeben, in der der Patient/die Patientin den ständigen Wohnsitz hat.

Bei Patienten/Patientinnen mit ständigem Wohnsitz im Ausland darf keine Eintragung erfolgen.

21 Wohnort

Als **Wohnort** ist die Wohngemeinde anzugeben, in der der Patient/die Patientin den ständigen Wohnsitz hat.

Für Patienten/Patientinnen, die in den Stadtstaaten Hamburg, Bremen und Berlin wohnen, ist auch der Stadtteil einzutragen.

Bei Patienten/Patientinnen mit ständigem Wohnsitz im Ausland ist nur der Name des ausländischen Staates einzusetzen; hierbei muss der Name durch ein führendes *-Zeichen markiert werden. Anstelle des Namens des jeweiligen Landes in seiner offiziellen Schreibweise kann dabei das international einheitliche Nationalitätskennzeichen angegeben werden.

Als Wohnort nichtsesshafter Patienten/Patientinnen ist der Sitz (Gemeinde) des behandelnden Krankenhauses einzutragen.

Um eine automatische Umsetzung der Postleitzahl und des Gemeindepens in die amtliche Schlüsselnummer vornehmen zu können, muss darauf geachtet werden, dass

- nur der amtliche Name der Wohngemeinde und
- keine Abkürzungen von Gemeindepens

verwendet werden. Reicht der vorhandene Platz nicht aus, so ist der Name der Gemeinde soweit wie möglich auszuschreiben und erst am Schluss abzukürzen.

Krankenhäuser, die über Software zur Umsetzung der Postleitzahl und des Gemeindepens in die amtliche Schlüsselnummer verfügen bitten wir, verschlüsselte Angaben zum Wohnort des Patienten/der Patientin zu übermitteln.

22 Gemeindepenschlüssel

Krankenhäuser, die die Postleitzahl und die Wohngemeinde in die amtliche Schlüsselnummer umsetzen wollen, können hier die verschlüsselten Angaben zum Wohnort des Patienten/der Patientin eintragen.

Wir bedanken uns sehr herzlich für Ihre Mitarbeit.

Schlüssel der Fachabteilungen

Bitte verwenden Sie ausschließlich die von uns vorgegebenen Schlüssel des nachstehenden Schlüsselverzeichnisses

120 Augenheilkunde

Chirurgie

- 153 Gefäßchirurgie
- 163 Thoraxchirurgie
- 166 Unfallchirurgie
- 167 Viszeralchirurgie
- 169 Nicht untergliedertes Fachgebiet „Chirurgie“ sowie „Sonstige und allgemeine Chirurgie“

Frauenheilkunde und Geburtshilfe

- 193 Frauenheilkunde
- 196 Geburtshilfe
- 199 Nicht untergliedertes Fachgebiet „Frauenheilkunde und Geburtshilfe“ sowie „Sonstige Frauenheilkunde und Geburtshilfe“

220 Hals-Nasen-Ohrenheilkunde

250 Haut- und Geschlechtskrankheiten

Herzchirurgie

- 263 Thoraxchirurgie
- 269 Nicht untergliedertes Fachgebiet „Herzchirurgie“ sowie „Sonstige und allgemeine Herzchirurgie“

Innere Medizin

- 311 Angiologie
- 313 Endokrinologie
- 316 Gastroenterologie
- 319 Hämatologie und internistische Onkologie
- 323 Kardiologie
- 329 Nephrologie
- 332 Pneumologie
- 333 Rheumatologie (Innere Medizin)
- 339 Nicht untergliedertes Fachgebiet „Innere Medizin“ sowie „Sonstige und allgemeine Innere Medizin“

340 Geriatrie

350 Kinderchirurgie

Kinderheilkunde

- 363 Kinderkardiologie
- 366 Neonatologie
- 369 Nicht untergliedertes Fachgebiet „Kinderheilkunde“ sowie „Sonstige und allgemeine Kinderheilkunde“

390 Kinder- und Jugendpsychiatrie, -psychotherapie

510 Mund-Kiefer-Gesichtschirurgie

540 Neurochirurgie

570 Neurologie

630 Nuklearmedizin

Orthopädie

- 693 Rheumatologie (Orthopädie)
- 699 Nicht untergliedertes Fachgebiet „Orthopädie“ sowie „Sonstige und allgemeine Orthopädie“

800 Plastische Chirurgie

Psychiatrie und Psychotherapie

- 821 Sucht
- 829 Nicht untergliedertes Fachgebiet „Psychiatrie und Psychotherapie“ sowie „Sonstige und allgemeine Psychiatrie und Psychotherapie“

830 Psychotherapeutische Medizin/Psychosomatik

870 Strahlentherapie

900 Urologie

930 Sonstige Fachbereiche/Allgemeinmedizin bzw. Krankenhaus ohne abgegrenzte Fachabteilungen

KU302.2008

Krankenhausstatistik Teil II: Diagnosen

Statistikidentifikator: -
EVAS-Nummer: -
Berichtszeit: ab 2008

Satzformat: fest
Satzlänge: 100

Datensatz-Nr. / -Name: ASP-B-KU-302-08
- laut Ersteller: -

Materialbezeichnung(en): **Sortierung** (Ordnungsfelder): **Archivierungsdauer**
(in Jahren):
KU301 KU302 KU305 KU310 -

Beschreibung:
-

Kommentar:

Erfassungs-/Liefersatz der Krankenhäuser, Satzart 9
Mit "****" gekennzeichnete Wertfelder enthalten
bei REHA-Einrichtungen keine Werte

.BASE-Bereich: Krankenhausstatistik
.BASE-Projekt: Diagnose-ab-2005
.BASE-Programm: -

Verantwortlich: StBA
Ansprechpartner: Krichbaum

Stand: 16.01.2007
Datum: 01.12.2010

Datensatzbeschreibung

.BASE-DSB-Name: KU302.2008	ASP-Name: ASP-B-KU-302-08
Datensatz-Nr./-Name: ASP-B-KU-302-08	Präfix: -

CSV-Nr.	Feldbezeichnung	Satzstellen		Feldformat intern ¹⁾	Inhalt / Bemerkungen
		von	bis		

	EF1	1	-	6	6 STR	Nummer des Krankenhauses bzw. der Rehaeinrichtung
1	EF1U1	1	-	2	2 ALN	Land
2	EF1U2	3	-	6	4 ALN	Nummer
3	EF2	7			1 ALN	Satzart 9
4	EF3	8			1 ALN	Geschlecht 1 männlich 2 weiblich
	EF4	9	-	14	6 STR	Geburtsmonat/-jahr
5	EF4U1	9	-	10	2 ALN	- Monat
6	EF4U2	11	-	14	4 ALN	- Jahr
	EF5	15	-	22	8 STR	Zugangsdatum
7	EF5U1	15	-	16	2 ALN	- Tag
8	EF5U2	17	-	18	2 ALN	- Monat
9	EF5U3	19	-	22	4 ALN	- Jahr
	EF6	23	-	30	8 STR	Abgangsdatum
10	EF6U1	23	-	24	2 ALN	- Tag
11	EF6U2	25	-	26	2 ALN	- Monat
12	EF6U3	27	-	30	4 ALN	- Jahr
13	EF7	31	-	34	4 ALN	Verweildauer
14	EF8	35			1 ALN	Sterbefall 1 ja / 2 nein
	EF9	36	-	41	6 STR	Hauptdiagnose nach
	EF9UG1	36	-	39	4 STR	- ICD-Schlüssel
15	EF9U1	36	-	38	3 ALN	-- 4 Steller
16	EF9U2	39			1 ALN	-- 3 Steller
17	EF9U3	40	-	41	2 ALN	-- 4.Stelle
						-- Reserve für Zusatzkennzeichnungen
18	EF10	42			1 ALN	Operation im Zusammenhang mit der Hauptdiagnose *** 1 ja / 2 nein
19	EF11	43	-	45	3 ALN	Fachabteilung mit der längsten Verweildauer Krankenhäuser 120,153,163,166,167,169,193,196,199,220,250,263, 269,311,313,316,319,323,329,332,333,339,340,350, 363,366,369,390,510,540,570,630,693,699,800, 821,829,830,870,900,930 Reha-Einrichtungen 030,190,250,311,313,316,319,323,329,332,333,339, 340,360,570,693,699,770,821,829,830,930

¹⁾ Bedeutung der Feldformate: siehe Seite 4

Datensatzbeschreibung

.BASE-DSB-Name: KU302.2008	ASP-Name: ASP-B-KU-302-08
Datensatz-Nr./-Name: ASP-B-KU-302-08	Präfix: -

CSV-Nr.	Feldbezeichnung	Satzstellen		Feldformat intern ¹⁾	Inhalt / Bemerkungen
		von - bis	Anzahl		

20	EF20	46 - 50	5	ALN	Wohnort des Patienten Postleitzahl (leer bei Wohnsitz im Ausland) Ortsname oder Herkunftstland 1. Stelle "***" bei Wohnsitz im Ausland
21	EF21	51 - 85	35	ALN	
	EF22	86 - 94	9	STR	Regionalangaben des Patientenwohnortes
	EF22UG1	86 - 91	6	STR	Gemeinde (Land,Reg.Bez.,Kreis,Gemeinde)
	EF22UG2	86 - 89	4	STR	Untergruppe1: Kreis (Land,Reg.Bez.,Kreis)
22	EF22U1	86 - 88	3	ALN	Untergruppe2: Regierungsbezirk (Land,Reg.Bez.) Land (Bundesländer mit führender "0")
23	EF22U2	89	1	ALN	Regierungsbezirk
24	EF22U3	90 - 91	2	ALN	Kreis
25	EF22U4	92 - 94	3	ALN	Gemeinde
26	EF23	95 - 100	6	ALN	Reserve

M U S T E R

¹⁾ Bedeutung der Feldformate: siehe Seite 4

Bedeutung der Feldformate

STR = strukturiertes Feld
WFG = wiederholte Feldgruppe (feste Anzahl)
VWFG = wiederholte Feldgruppe (variable Anzahl)

EBCDIC-Feldtypen

ALN = beliebiger alfanumerischer Inhalt
NOV = numerischer Wert in Zeichendarstellung ohne Vorzeichen
NMV = numerischer Wert in Zeichendarstellung mit Vorzeichen
GEP = numerischer Wert in gepackter Darstellung
GLD = numerischer Wert in Gleitpunktformat mit doppelter Genauigkeit

ASCII-Feldtypen

ASC = beliebiger alfanumerischer Inhalt
NAS = numerischer Wert, evtl. mit Vorzeichen, Dezimaltrennzeichen, auch Exponentialdarstellung möglich

M U S T E R

Krankenhausstatistik 2015

– Bundeswehrkrankenhäuser –
Teil II: Diagnosen (maschinelle Lieferung)

BW-D Name des Amtes
Org. Einheit
Straße + Hausnummer
PLZ, Ort

Rücksendung bitte bis 1. April 2016

Anschrift
des Trägers

Ansprechpartner/-in für Rückfragen (freiwillige Angabe)

Name:

Telefon:

Telefax:

E-Mail:

Anschrift
des Krankenhauses

Unterrichtung nach § 17 Bundesstatistikgesetz**Art, Umfang und Zweck der Erhebung**

Es handelt sich um eine jährliche Vollerhebung der Krankenhäuser sowie Vorsorge- oder Rehabilitationseinrichtungen, ihrer organisatorischen Einheiten, personellen und sachlichen Ausstattung sowie der von ihnen erbrachten Leistungen. Daneben sind Angaben über die Krankenhauskosten, über die Zahl der Krankenhauspatienten/-patientinnen und die Art ihrer Erkrankungen sowie über Ausbildungsstätten an Krankenhäusern zu machen. Die Ergebnisse der Krankenhausstatistik bilden die statistische Basis für viele gesundheitspolitische Entscheidungen des Bundes und der Länder und dienen den an der Krankenhausfinanzierung beteiligten Institutionen als Planungsgrundlage. Die Erhebung liefert wichtige Informationen über die Struktur der stationären Versorgung, über die Zusammenhänge zwischen Morbiditäts- und Kostenentwicklung im Krankenhausbereich sowie über die regionale Häufigkeit von Krankheitsarten. Sie dient damit letztlich auch der Wissenschaft und Forschung und trägt zur Information der Bevölkerung bei.

Rechtsgrundlagen

Krankenhausstatistik-Verordnung (KHStatV) vom 10. April 1990 (BGBl. I S. 730), zuletzt geändert durch Artikel 4b des Gesetzes vom 17. März 2009 (BGBl. I S. 534, 548) in Verbindung mit dem Bundesstatistikgesetz (BStatG) vom 22. Januar 1987 (BGBl. I S. 462, 565), zuletzt geändert durch Artikel 13 des Gesetzes vom 25. Juli 2013 (BGBl. I S. 2749).

Erhoben werden die Angaben zu § 3 Nummer 14 KHStatV. Die Auskunftspflicht ergibt sich aus § 6 KHStatV in Verbindung mit § 15 BStatG. Danach sind die Träger der Krankenhäuser und Vorsorge- oder Rehabilitationseinrichtungen auskunftspflichtig. Gemäß § 15 Absatz 6 BStatG haben Widerspruch und Anfechtungsklage gegen die Aufforderung zur Auskunftserteilung keine aufschiebende Wirkung.

Geheimhaltung

Die erhobenen Einzelangaben werden nach § 16 BStatG grundsätzlich geheimgehalten. Nur in ausdrücklich gesetzlich geregelten Ausnahmefällen dürfen Einzelangaben übermittelt werden.

Eine Übermittlung der erhobenen Angaben ist nach § 7 Absatz 1 KHStatV in Verbindung mit § 16 Absatz 4 BStatG an die fachlich zuständigen obersten Bundes- und Landesbehörden in Form von Tabellen mit statistischen Ergebnissen zulässig, auch soweit Tabellenfelder nur einen einzigen Fall ausweisen. Dies gilt nicht für die diagnosebezogenen Daten nach § 3 Nummer 14 KHStatV, soweit sie differenzierter als auf Kreisebene ausgewiesen werden. Mit Zustimmung der Krankenhäuser können den obersten Landesbehörden nach § 7 Absatz 3 KHStatV für Zwecke der Krankenhausplanung Tabellen mit statistischen Ergebnissen des Teils II Diagnosen der Krankenhausstatistik für einzelne Krankenhäuser übermittelt werden, auch soweit Tabellenfelder nur einen einzigen Fall ausweisen, wenn nicht mehr als die folgenden Daten verbunden werden:

1. Bei Diagnosestatistiken die Hauptdiagnose, gegliedert nach Altersgruppen, in Verbindung mit Patientenzahl, Verweildauer und der Angabe, ob operiert worden ist.
2. Bei Einzugsgebietsstatistiken die Wohngemeinde, (in Stadtstaaten Stadtteile), in Verbindung mit Fachabteilung, Hauptdiagnose und Patientenzahl.

Nach § 16 Absatz 6 BStatG ist es zulässig, den Hochschulen oder sonstigen Einrichtungen mit der Aufgabe unabhängiger wissenschaftlicher Forschung für die Durchführung wissenschaftlicher Vorhaben Einzelangaben dann zur Verfügung zu stellen, wenn diese so anonymisiert sind, dass sie nur mit einem unverhältnismäßig großen Aufwand an Zeit, Kosten und Arbeitskraft dem Befragten oder Betroffenen zugeordnet werden können. Eine

Land Krankenhausnummer
(wird vom statistischen Amt ausgefüllt)

noch: Unterrichtung nach § 17 Bundesstatistikgesetz

Übermittlung von Einzelangaben mit Namen und Anschrift ist ausgeschlossen. Die Pflicht zur Geheimhaltung besteht auch für Personen, die Empfänger von Einzelangaben sind.

Hilfsmerkmale, Trennen und Löschen, Ordnungsnummern

Der Name des Krankenträgers, Name und Anschrift des Krankenhauses sowie Name, E-Mail-Adresse, Telefon- und Telefaxnummer der für Rückfragen zur Verfügung stehenden Person sind Hilfsmerkmale, die lediglich der technischen Durchführung der Erhebung dienen. Sie werden nach abgeschlossener Prüfung

Weitere Informationen zur Krankenhausstatistik

Abgrenzung des Erhebungsbereichs „Krankenhaus“

Die Erhebung erstreckt sich auf alle Krankenhäuser einschließlich der mit ihnen verbundenen Ausbildungsstätten. Ausgenommen sind Krankenhäuser im Straf- oder Maßregelvollzug sowie Polizeikrankenhäuser. Krankenhäuser im Sinne dieser Erhebung sind Einrichtungen, die gemäß § 107 Absatz 1 SGB V

- der Krankenhausbehandlung oder Geburtshilfe dienen,
- fachlich-medizinisch unter ständiger ärztlicher Leitung stehen, über ausreichende, ihrem Versorgungsauftrag entsprechende diagnostische und therapeutische Möglichkeiten verfügen und nach wissenschaftlich anerkannten Methoden arbeiten,
- mit Hilfe von jederzeit verfügbarem ärztlichem, Pflege-, Funktions- und medizinisch-technischem Personal darauf eingerichtet sind, vorwiegend durch ärztliche und pflegerische Hilfeleistung Krankheiten der Zivilpatienten/Zivilpatientinnen zu erkennen, zu heilen, ihre Verschlimmerung zu verhüten, Krankheitsbeschwerden zu lindern oder Geburtshilfe zu leisten,

und in denen

- die Zivilpatienten/-patientinnen untergebracht und gepflegt werden können.

Von Krankenhäusern zu unterscheiden sind **Vorsorge- oder Rehabilitationseinrichtungen im Sinne von § 107 Absatz 2 SGB V** sowie stationäre Pflegeeinrichtungen im Sinne von § 71 Absatz 2 SGB XI. Für Vorsorge- oder Rehabilitationseinrichtungen sind eigene Fragebogen auszufüllen, auch wenn sie vom selben Träger auf demselben Grundstück/im gleichen Gebäude betrieben werden. Stationäre Pflegeeinrichtungen sind nicht Gegenstand der Krankenhausstatistik.

Maßgeblich für die statistische Erfassung eines Krankenhauses ist jede organisatorische Einheit, die unter einheitlicher Verwaltung steht und für die auf Grundlage der kaufmännischen Buchführung ein Jahresabschluss erstellt wird. Ein Krankenhaus als Einheit kann mehrere selbstständig geleitete Fachabteilungen oder Fachkliniken umfassen, wie z. B. bei Universitätskliniken. In diesem Fall ist die Meldung für das gesamte Krankenhaus abzugeben.

Meldung zur Statistik

Für jedes Bundeswehrkrankenhaus sind jährlich getrennte Angaben zu Teil I „Grunddaten“ und zu Teil II „Diagnosen“ zu machen.

Die Angaben zu den Diagnosen sind bis zum **1. April 2016** an das zuständige statistische Amt zu übermitteln.

Der Gesetzgeber hat die Übermittlung der Meldungen an die statistischen Ämter neu geregelt:

Nach § 11a Bundesstatistikgesetz vom 22. Januar 1987 (BGBl. I S. 462, 565), das zuletzt durch Artikel 13 des Gesetzes vom 25. Juli 2013 (BGBl. I S. 2749) geändert worden ist, sind alle Betriebe und Unternehmen gesetzlich verpflichtet, ihre Angaben

der Angaben vernichtet bzw. gelöscht. Die verwendete Krankenhausnummer dient ebenfalls der technischen Durchführung der Statistik; sie enthält keine Merkmale über persönliche oder sachliche Verhältnisse.

Mit Zustimmung der Betroffenen sind die Statistischen Ämter der Länder gemäß § 7 Absatz 2 KHStatV berechtigt, jährlich im Rahmen eines Verzeichnisses Name, Anschrift, Träger, Art des Krankenhauses, Fachabteilungen und Bettenzahl von Krankenhäusern sowie von Vorsorge- oder Rehabilitationseinrichtungen zu veröffentlichen.

auf elektronischem Weg an die statistischen Ämter zu übermitteln. Hierzu sind die von den statistischen Ämtern zur Verfügung gestellten Online-Verfahren zu nutzen. Im begründeten Einzelfall kann auf formlosen Antrag eine zeitlich befristete Ausnahme von der Online-Meldung vereinbart werden.

Um Zusatzaufwand in den Krankenhäusern zu vermeiden, sollen die Patientendaten möglichst maschinell der vorhandenen Basisdokumentation bzw. den verschiedenen Unterlagen der Patientendatenverwaltung entnommen werden.

Bei den Eintragungen sind Vollständigkeit und Richtigkeit der Angaben sicherzustellen. Die allgemeinen Grundsätze für die Dokumentation und Qualitätskontrolle der Daten, wie sie der „Leitfaden zur Medizinischen Basisdokumentation nach § 301 SGB V“ enthält, sind zu berücksichtigen. Bitte achten Sie darauf, dass die hier nachgewiesene Anzahl der entlassenen stationären Zivilpatienten/-patientinnen einschließlich Sterbefälle mit den Angaben zu Teil I Grunddaten („Krankenbetten, Berechnungs- und Belegungstage, Patientenbewegung“, Spalte 11 und Spalte 17) übereinstimmt. In diesen Vergleich werden die nicht krankheitsbedingt behandlungsbedürftigen Neugeborenen entsprechend den Fallpauschalen P66D und P67D nach § 1 Absatz 5 der Fallpauschalenvereinbarung 2015 (FPV 2015) nicht mit einbezogen, da sie im Teil I Grunddaten nicht zu zählen sind.

Die Erhebungsmerkmale je Zivilpatient/-patientin können dem statistischen Amt als ASCII oder als XML-Datei übermittelt werden. Folgendes ist dabei zu beachten:

ASCII: Datensätze müssen entsprechend der beigefügten Datensatzbeschreibung erstellt werden. Die Satzlänge beträgt konstant 100 Zeichen. Jeder Datensatz ist mit einem RETURN abzuschließen.

XML: <http://www.statspez.de/core/liefervereinbarungen.html#evas23>

Die jeweiligen Dateien sollten die 4-stellige Krankenhausnummer als Namen erhalten.

Informationen über einen sicheren Upload der Dateien, so dass auf eine Übersendung der Datenträger verzichtet werden kann, erhalten Sie beim zuständigen statistischen Amt.

Damit eine Zuordnung der Erhebungsteile I–II (Grunddaten, Diagnosen) je Krankenhaus erfolgen kann, muss darauf geachtet werden, dass bei den verschiedenen Datenlieferungen eines Hauses die gleiche Krankenhausnummer angegeben ist.

Krankenhausstatistik 2015

– Bundeswehrkrankenhäuser –
Teil II: Diagnosen (maschinelle Lieferung)

Beachten Sie folgende Hinweise:

In der Krankenhausdiagnosestatistik werden alle im Jahr 2015 entlassenen vollstationär behandelten Zivilpatienten/Zivilpatientinnen (einschließlich Sterbefälle) und nicht krankheitsbedingt behandlungsbedürftige Neugeborene entsprechend den Fallpauschalen P66D und P67D nach § 1 Absatz 5 der Fallpauschalenvereinbarung 2015 (FPV 2015), im Folgenden „gesunde Neugeborene“ genannt, nachgewiesen. Erfasst wird die ununterbrochene vollstationäre Behandlung im Krankenhaus, unabhängig von der Zahl der dabei durchlaufenen Fachabteilungen. Bitte achten Sie darauf, dass die hier nachgewiesene Anzahl der entlassenen vollstationären Zivilpatienten/-patientinnen einschließlich Sterbefälle mit den Angaben zu Teil I Grunddaten („2 Krankbetten, Berechnungs- und Belegungstage und Patientenbewegung“, Spalte 11 und Spalte 17) übereinstimmt.

Zum 1. Januar 2004 wurde das Fallpauschalensystem (German Diagnosis Related Groups – G-DRG) grundsätzlich in allen Krankenhäusern verpflichtend eingeführt. Die Entgelte regelt das Krankenhausentgeltgesetz (KHEntgG). Das gilt auch für die Leistungen von Bundeswehrkrankenhäusern, soweit diese Zivilpatienten/-patientinnen behandeln. Von diesem Gesetz ausgenommen sind Krankenhäuser nach § 1 Absatz 2 Satz 2 KHEntgG. Für die Diagnosestatistik beachten Sie deshalb folgendes.

Fälle, die nach der Bundespflegesatzverordnung abgerechnet werden:

Gilt in 2015 für Krankenhäuser nach § 17b Absatz 1 Satz 1 zweiter Halbsatz KHG bzw. § 1 Absatz 1 BPfIV.

Für jeden vollstationär behandelten Zivilpatienten/jede vollstationär behandelte Zivilpatientin, für die Leistungen nach der

Bundespflegesatzverordnung abgerechnet werden, sind nach Abgang aus der vollstationären Behandlung die im Datensatz enthaltenen Fragen vollständig zu beantworten. Diese Angaben betreffen auch die im Krankenhaus verstorbenen Zivilpatienten/-patientinnen, sofern sie zuvor vollstationär im Krankenhaus aufgenommen wurden. Bitte nehmen Sie auch gesunde Neugeborene in den Nachweis auf. Nicht nachgewiesen werden vorstationär, nachstationär, teilstationär oder ambulant behandelte Zivilpatienten/-patientinnen sowie Begleitpersonen.

Fälle, die nach dem G-DRG-Fallpauschalensystem abgerechnet werden:

Gilt in 2015 für Krankenhäuser nach § 17 b Absatz 1 Satz 1 erster Halbsatz KHG.

Für jeden Zivilpatienten/jede Zivilpatientin, für den/die eine G-DRG-Fallpauschale abgerechnet wurde, die einen vollstationären Aufenthalt umfasst, sind nach Abgang aus der vollstationären Behandlung die im Datensatz enthaltenen Fragen vollständig zu beantworten. Diese Angaben betreffen auch die im Krankenhaus verstorbenen Zivilpatienten/-patientinnen, sofern sie zuvor vollstationär im Krankenhaus aufgenommen wurden. Bitte nehmen Sie auch gesunde Neugeborene in den Nachweis auf. Nicht nachgewiesen werden vorstationär, nachstationär, teilstationär oder ambulant behandelte Zivilpatienten/-patientinnen sowie Begleitpersonen. Bitte beachten Sie, dass bei einer Wiederaufnahme nach § 2 und einer Rückverlegung nach § 3 Absatz 3 der Vereinbarung zum Fallpauschalensystem für Krankenhäuser (Fallpauschalenvereinbarung 2015 – FPV 2015) die Aufenthalte zu einem Fall zusammen zu führen sind.

Erläuterungen zum Datensatz

Die den Erhebungsmerkmalen vorangestellten Nummern beziehen sich jeweils auf die Nummer des Eingabefeldes (EF) in der Datensatzbeschreibung.

1 Krankenhausnummer

Die Verschlüsselungsnummer für Ihr Krankenhaus wird Ihnen vom zuständigen statistischen Amt mitgeteilt und ist auf dem Deckblatt mit den Informationen zur Krankenhausstatistik angegeben. Sie muss hier übernommen werden.

5 Zu- und Abgangsdatum

Als **Zugangsdatum** ist der Aufnahmetag in den vollstationären Bereich des Krankenhauses zu erfassen. Als **Abgangsdatum** ist der Entlassungstag aus dem vollstationären Bereich des Krankenhauses anzugeben.

Die Angaben zum Zu- und Abgangsdatum dienen in Verbindung mit dem Geburtsdatum der Bestimmung des Alters des Zivilpatienten/der Zivilpatientin zum Zeitpunkt des Beginns der Krankenhausbehandlung.

Jeder Krankenhausaufenthalt eines vollstationär behandelten Zivilpatienten/einer vollstationär behandelten Zivilpatientin ist als ein eigener Fall zu zählen.

Sollte es sich jedoch um eine Wiederaufnahme nach § 2 oder eine Rückverlegung nach § 3 Absatz 3 FPV 2015 handeln, werden die Fälle zu einem Fall zusammengeführt. Geben Sie dann bitte das Aufnahmedatum des ersten Aufenthalts und das Entlassungsdatum des letzten Aufenthalts an.

Wird ein Zivilpatient/eine Zivilpatientin für einen Tag/mehrere Tage beurlaubt, ist ebenfalls nur ein Fall zu zählen.

Wird ein Zivilpatient/eine Zivilpatientin innerhalb eines Krankenhauses verlegt und kommt es dadurch zu einer Änderung des Abrechnungssystems (beispielsweise Verlegung aus der „Inneren Medizin“ in die „Psychiatrie und Psychotherapie“ oder umgekehrt), so werden die zwei Teilbereiche wie zwei eigenständige Krankenhäuser behandelt, d. h. es findet eine Falltrennung statt.

7 Verweildauer

Für die Verweildauer geben Sie bitte die Anzahl der Berechnungs-/Belegungstage an. Sollte es sich in einem Einzelfall jedoch um eine Wiederaufnahme nach § 2 oder eine Rückverlegung nach § 3 Absatz 3 FPV 2015 handeln, so darf die tatsächliche Verweildauer auch kürzer sein als die rechnerische Differenz aus Zugangs- und Abgangsdatum.

8 Sterbefall

Hier ist anzugeben, ob der vollstationär behandelte Zivilpatient/die vollstationär behandelte Zivilpatientin während des Aufenthalts im Krankenhaus verstorben ist.

9 Hauptdiagnose (Entlassdiagnose G-DRG-Datensatz)

Die Hauptdiagnose soll gemäß den Deutschen Kodierlinien angegeben werden.

Die Hauptdiagnose wird definiert als die Diagnose, die nach Analyse als diejenige festgestellt wurde, die hauptsächlich für die Veranlassung des stationären Aufenthalts des Zivilpatienten/der Zivilpatientin verantwortlich ist. Im G-DRG-Abrechnungssystem entspricht dies der Entlassdiagnose.

Die Hauptdiagnose ist entsprechend der **Internationalen Statistischen Klassifikation der Krankheiten und verwandter Gesundheitsprobleme 10. Revision GM (German Modification)** in der jeweils im Berichtsjahr gültigen Version zu melden. Unberücksichtigt bleiben Angaben aus dem Kapitel XX (Äußere Ursachen von Morbidität und Mortalität V01-YY98).

Die Hauptdiagnose ist bis auf die in der ICD-10-GM vorgesehenen Ausnahmen grundsätzlich **vierstellig** und ohne den Trennpunkt anzugeben (Beispiel: C18.7 Bösartige Neubildung: Colon sigmoideum = C187).

Nichtkranke Zustände werden nach dem Kapitel XXI „Faktoren, die den Gesundheitszustand beeinflussen und zur Inanspruchnahme des Gesundheitswesens führen“ verschlüsselt.

Auf die Angabe einer fünften Stelle wird verzichtet. Die Zusatzkennzeichen sind **nicht** Bestandteil der Erhebung.

Die im Datensatz enthaltenen Reservfelder sind für eine möglicherweise zukünftige Erhebung einer fünften Stelle der Hauptdiagnose oder die Erhebung von Zusatzkennzeichen für die Dokumentation der Diagnosesicherheit und/oder Seitenlokalisation vorgesehen.

10 Operation im Zusammenhang mit der Hauptdiagnose

Hier ist anzugeben, ob der Zivilpatient/die Zivilpatientin während des Krankenhausaufenthalts im Zusammenhang mit der Hauptdiagnose operiert wurde.

Als **Operation** gelten ausschließlich die in Kapitel 5 (5-01 bis 5-99) des amtlichen Operationenschlüssels (OPS-301) nach § 301 SGB V aufgeführten Maßnahmen.

11 Fachabteilung mit der längsten Verweildauer

Fachabteilungen sind organisatorisch abgrenzbare, von Ärzten/Ärztinnen ständig verantwortlich geleitete Abteilungen mit für den jeweiligen Fachbereich typischen Behandlungseinrichtungen. Die Fachabteilungsgliederung orientiert sich an der Gebiets- und Schwerpunktbezeichnung der Ärzte. Ausnahmen stellen die Fachabteilungen Geriatrie und Sucht dar.

In einem nach Fachabteilungen gegliederten Krankenhaus sind die entsprechenden Organisationseinheiten einer der aufgeführten Fachabteilungen zuzuordnen.

Hier ist der Signierschlüssel jener Fachabteilung einzutragen, in welcher der Zivilpatient/die Zivilpatientin während des Krankenhausaufenthalts am längsten

gelegen hat. Das Schlüsselverzeichnis ist nachstehend abgedruckt. Bitte verwenden Sie ausschließlich die von uns vorgegebenen Schlüssel.

Sind einzelne Fachabteilungen des Krankenhauses nicht in selbstständige Fachrichtungen/Fachbereiche untergliedert, ist für die Fachabteilung mit der längsten Verweildauer die jeweilige mit 9 endende Schlüsselnummer für „Nicht untergliedertes Fachgebiet ... sowie sonstige ...“ anzugeben.

Maßgeblich für die Zuordnung ist die Dauer des Krankenhausaufenthalts und nicht der Schwerpunkt der erbrachten medizinischen Leistungen.

Aus Gründen einheitlicher Zählweise wird auf den gesonderten Ausweis einer Fachabteilung „Intensivmedizin“ verzichtet. Behandlungen von zivilen Zivilpatienten/-patientinnen in der Fachabteilung „Intensivmedizin“ werden der abgebenden, bzw. falls die Aufnahme von außerhalb erfolgt war, der aufnehmenden Fachabteilung zugeordnet. Ausschließlich in der Fachabteilung „Intensivmedizin“ behandelte Fälle sind ebenfalls einer der aufgeführten Fachabteilungen zuzurechnen.

20 Postleitzahl

Hier ist die Postleitzahl der Wohngemeinde anzugeben, in der der Zivilpatient/die Zivilpatientin den ständigen Wohnsitz hat.

Bei Zivilpatienten/-patientinnen mit ständigem Wohnsitz im Ausland darf keine Eintragung erfolgen.

21 Wohnort

Als **Wohnort** ist die Wohngemeinde anzugeben, in der der Zivilpatient/die Zivilpatientin den ständigen Wohnsitz hat.

Für Zivilpatienten/-patientinnen, die in den Stadtstaaten Hamburg, Bremen und Berlin wohnen, ist auch der Stadtteil einzutragen.

Bei Zivilpatienten/-patientinnen mit ständigem Wohnsitz im Ausland ist nur der Name des ausländischen Staates einzusetzen; hierbei muss der Name durch ein führendes -Zeichen markiert werden. Anstelle des Namens des jeweiligen Landes in seiner offiziellen Schreibweise kann dabei das international einheitliche Nationalitätskennzeichen angegeben werden.

Als Wohnort nichtsesshafter Zivilpatienten/-patientinnen ist der Sitz (Gemeinde) des behandelnden Krankenhauses einzutragen.

Um eine automatische Umsetzung der Postleitzahl und des Gemeindepflichtnamens in die amtliche Schlüsselnummer vornehmen zu können, muss darauf geachtet werden, dass

- nur der amtliche Name der Wohngemeinde und
- keine Abkürzungen von Gemeindepflichtnamen

verwendet werden. Reicht der vorhandene Platz nicht aus, so ist der Name der Gemeinde soweit wie möglich auszuschreiben und erst am Schluss abzukürzen.

Krankenhäuser, die über Software zur Umsetzung der Postleitzahl und des Gemeindepflichtnamens in die amtliche Schlüsselnummer verfügen, bitten wir, verschlüsselte Angaben zum Wohnort des Zivilpatienten/der Zivilpatientin zu übermitteln.

22 Gemeindepflichtschlüssel

Krankenhäuser, die die Postleitzahl und die Wohngemeinde in die amtliche Schlüsselnummer umsetzen wollen, können hier die verschlüsselten Angaben zum Wohnort des Zivilpatienten/der Zivilpatientin eintragen.

Schlüssel der Fachabteilungen

Bitte verwenden Sie ausschließlich die von uns vorgegebenen Schlüssel des nachstehenden Schlüsselverzeichnisses

120 Augenheilkunde

Chirurgie

- 153 Gefäßchirurgie
- 163 Thoraxchirurgie
- 166 Unfallchirurgie
- 167 Viszeralchirurgie
- 169 Nicht untergliedertes Fachgebiet „Chirurgie“ sowie „Sonstige und allgemeine Chirurgie“

Frauenheilkunde und Geburtshilfe

- 193 Frauenheilkunde
- 196 Geburtshilfe
- 199 Nicht untergliedertes Fachgebiet „Frauenheilkunde und Geburtshilfe“ sowie „Sonstige Frauenheilkunde und Geburtshilfe“

220 Hals-Nasen-Ohrenheilkunde

250 Haut- und Geschlechtskrankheiten

Herzchirurgie

- 263 Thoraxchirurgie
- 269 Nicht untergliedertes Fachgebiet „Herzchirurgie“ sowie „Sonstige und allgemeine Herzchirurgie“

Innere Medizin

- 311 Angiologie
- 313 Endokrinologie
- 316 Gastroenterologie
- 319 Hämatologie und internistische Onkologie
- 323 Kardiologie
- 329 Nephrologie
- 332 Pneumologie
- 333 Rheumatologie (Innere Medizin)
- 339 Nicht untergliedertes Fachgebiet „Innere Medizin“ sowie „Sonstige und allgemeine Innere Medizin“

340 Geriatrie

350 Kinderchirurgie

Kinderheilkunde

- 363 Kinderkardiologie
- 366 Neonatologie
- 369 Nicht untergliedertes Fachgebiet „Kinderheilkunde“ sowie „Sonstige und allgemeine Kinderheilkunde“

390 Kinder- und Jugendpsychiatrie, -psychotherapie

510 Mund-Kiefer-Gesichtschirurgie

540 Neurochirurgie

570 Neurologie

630 Nuklearmedizin

Orthopädie

- 693 Rheumatologie (Orthopädie)
- 699 Nicht untergliedertes Fachgebiet „Orthopädie“ sowie „Sonstige und allgemeine Orthopädie“

800 Plastische Chirurgie

Psychiatrie und Psychotherapie

- 821 Sucht
- 829 Nicht untergliedertes Fachgebiet „Psychiatrie und Psychotherapie“ sowie „Sonstige und allgemeine Psychiatrie und Psychotherapie“

830 Psychotherapeutische Medizin/Psychosomatik

870 Strahlentherapie

900 Urologie

930 Sonstige Fachbereiche/Allgemeinmedizin bzw. Krankenhaus ohne abgegrenzte Fachabteilungen

KU302.2008

Krankenhausstatistik Teil II: Diagnosen

Statistikidentifikator: -
EVAS-Nummer: -
Berichtszeit: ab 2008

Satzformat: fest
Satzlänge: 100

Datensatz-Nr. / -Name: ASP-B-KU-302-08
- laut Ersteller: -

Materialbezeichnung(en): **Sortierung** (Ordnungsfelder): **Archivierungsdauer**
(in Jahren):
KU301 KU302 KU305 KU310 -

Beschreibung:
-

Kommentar:

Erfassungs-/Liefersatz der Krankenhäuser, Satzart 9
Mit "****" gekennzeichnete Wertfelder enthalten
bei REHA-Einrichtungen keine Werte

.BASE-Bereich: Krankenhausstatistik
.BASE-Projekt: Diagnose-ab-2005
.BASE-Programm: -

Verantwortlich: StBA
Ansprechpartner: Krichbaum

Stand: 16.01.2007
Datum: 01.12.2010

Datensatzbeschreibung

.BASE-DSB-Name: KU302.2008	ASP-Name: ASP-B-KU-302-08
Datensatz-Nr./-Name: ASP-B-KU-302-08	Präfix: -

CSV-Nr.	Feldbezeichnung	Satzstellen		Feldformat intern ¹⁾	Inhalt / Bemerkungen
		von - bis	Anzahl		

	EF1	1 - 6	6	STR	Nummer des Krankenhauses bzw. der Rehaeinrichtung
1	EF1U1	1 - 2	2	ALN	Land
2	EF1U2	3 - 6	4	ALN	Nummer
3	EF2	7	1	ALN	Satzart 9
4	EF3	8	1	ALN	Geschlecht 1 männlich 2 weiblich
	EF4	9 - 14	6	STR	Geburtsmonat/-jahr
5	EF4U1	9 - 10	2	ALN	- Monat
6	EF4U2	11 - 14	4	ALN	- Jahr
	EF5	15 - 22	8	STR	Zugangsdatum
7	EF5U1	15 - 16	2	ALN	- Tag
8	EF5U2	17 - 18	2	ALN	- Monat
9	EF5U3	19 - 22	4	ALN	- Jahr
	EF6	23 - 30	8	STR	Abgangsdatum
10	EF6U1	23 - 24	2	ALN	- Tag
11	EF6U2	25 - 26	2	ALN	- Monat
12	EF6U3	27 - 30	4	ALN	- Jahr
13	EF7	31 - 34	4	ALN	Verweildauer
14	EF8	35	1	ALN	Sterbefall 1 ja / 2 nein
	EF9	36 - 41	6	STR	Hauptdiagnose nach
	EF9UG1	36 - 39	4	STR	- ICD-Schlüssel
15	EF9U1	36 - 38	3	ALN	-- 4 Steller
16	EF9U2	39	1	ALN	-- 3 Steller
17	EF9U3	40 - 41	2	ALN	-- 4.Stelle
					-- Reserve für Zusatzkennzeichnungen
18	EF10	42	1	ALN	Operation im Zusammenhang mit der Hauptdiagnose *** 1 ja / 2 nein
19	EF11	43 - 45	3	ALN	Fachabteilung mit der längsten Verweildauer Krankenhäuser 120,153,163,166,167,169,193,196,199,220,250,263, 269,311,313,316,319,323,329,332,333,339,340,350, 363,366,369,390,510,540,570,630,693,699,800, 821,829,830,870,900,930 Reha-Einrichtungen 030,190,250,311,313,316,319,323,329,332,333,339, 340,360,570,693,699,770,821,829,830,930

¹⁾ Bedeutung der Feldformate: siehe Seite 4

Datensatzbeschreibung

.BASE-DSB-Name: KU302.2008	ASP-Name: ASP-B-KU-302-08
Datensatz-Nr./-Name: ASP-B-KU-302-08	Präfix: -

CSV-Nr.	Feldbezeichnung	Satzstellen		Feldformat intern ¹⁾	Inhalt / Bemerkungen
		von - bis	Anzahl		

20	EF20	46 - 50	5	ALN	Wohnort des Patienten Postleitzahl (leer bei Wohnsitz im Ausland) Ortsname oder Herkunftstland 1. Stelle "***" bei Wohnsitz im Ausland
21	EF21	51 - 85	35	ALN	
	EF22	86 - 94	9	STR	Regionalangaben des Patientenwohnortes Gemeinde (Land,Reg.Bez.,Kreis,Gemeinde) Untergruppe1: Kreis (Land,Reg.Bez.,Kreis) Untergruppe2: Regierungsbezirk (Land,Reg.Bez.) Land (Bundesländer mit führender "0") Regierungsbezirk Kreis Gemeinde
	EF22UG1	86 - 91	6	STR	
	EF22UG2	86 - 89	4	STR	
22	EF22U1	86 - 88	3	ALN	
23	EF22U2	89	1	ALN	
24	EF22U3	90 - 91	2	ALN	
25	EF22U4	92 - 94	3	ALN	
26	EF23	95 - 100	6	ALN	Reserve

M U S T E R

¹⁾ Bedeutung der Feldformate: siehe Seite 4

Bedeutung der Feldformate

STR = strukturiertes Feld
WFG = wiederholte Feldgruppe (feste Anzahl)
VWFG = wiederholte Feldgruppe (variable Anzahl)

EBCDIC-Feldtypen

ALN = beliebiger alfanumerischer Inhalt
NOV = numerischer Wert in Zeichendarstellung ohne Vorzeichen
NMV = numerischer Wert in Zeichendarstellung mit Vorzeichen
GEP = numerischer Wert in gepackter Darstellung
GLD = numerischer Wert in Gleitpunktformat mit doppelter Genauigkeit

ASCII-Feldtypen

ASC = beliebiger alfanumerischer Inhalt
NAS = numerischer Wert, evtl. mit Vorzeichen, Dezimaltrennzeichen, auch Exponentialdarstellung möglich

M U S T E R