


Produzierendes Gewerbe

Tätige Personen und Umsatz der Betriebe im Baugewerbe



2014

Erscheinungsfolge: Jährlich
Erschienen am 12.02.2015
Artikelnummer: 2040510147004

Ihr Kontakt zu uns:
www.destatis.de/kontakt
Telefon: +49 (0) 611 / 75 2967

© Statistisches Bundesamt, Wiesbaden 2015

Vervielfältigung und Verbreitung, auch auszugsweise, mit Quellenangabe gestattet.

Inhalt

Startseite
Gebietsstand
Erläuterungen
Grafik

Betriebe im Bereich Bauhauptgewerbe nach Betriebsgrößenklassen Ende Juni 2014 im Vergleich zum Vorjahr

Tabellenteil

Bauhauptgewerbe

- 1 **Bundesergebnisse**
 - 1.1 Beschäftigung und Umsatz
Berichtsjahr 2009 bis 2014
 - 1.2 Betriebe, Beschäftigung und Gesamtumsatz im Juni 2014 sowie Gesamtumsatz 2013
 - 1.3 Betriebe, die in die Handwerksrolle eingetragen sind, und deren Beschäftigung und Gesamtumsatz im Juni 2014 sowie Gesamtumsatz 2013
 - 1.4 Betriebe Ende Juni 2014 nach Wirtschaftszweigen und Beschäftigtengrößenklassen
 - 1.5 Tätige Personen Ende Juni 2014 nach Wirtschaftszweigen und Beschäftigtengrößenklassen
 - 1.6 Tätige Personen Ende Juni 2014 nach der Stellung im Betrieb und Beschäftigtengrößenklassen
 - 1.7 Tätige Personen Ende Juni 2014 nach Wirtschaftszweigen und der Stellung im Betrieb
 - 1.8 Geleistete Arbeitsstunden im Juni 2014 nach Wirtschaftszweigen und Art der Bauten/Auftraggeber
 - 1.9 Geleistete Arbeitsstunden im Juni 2014 nach Bauarten, Wirtschaftszweigen und Beschäftigtengrößenklassen
 - 1.10 Entgelte im Juni 2014 nach Wirtschaftszweigen und Beschäftigtengrößenklassen
 - 1.11 Baugewerblicher Umsatz nach Bauarten, Wirtschaftszweigen und Beschäftigtengrößenklassen sowie Gesamtumsatz im Juni 2014
 - 1.12 Baugewerblicher Umsatz 2013 nach Wirtschaftszweigen und Beschäftigtengrößenklassen sowie Gesamtumsatz 2013
- 2 **Länderegebnisse**
 - 2.1 Betriebe, Beschäftigung und Gesamtumsatz im Juni 2014 sowie Gesamtumsatz 2013
Baden-Württemberg, Bayern
Berlin, Brandenburg
Bremen, Hamburg
Hessen, Mecklenburg-Vorpommern
Niedersachsen, Nordrhein-Westfalen
Rheinland-Pfalz, Saarland
Sachsen, Sachsen-Anhalt
Schleswig-Holstein, Thüringen
Deutschland

Ausbaugewerbe und Bauträger

- A1 **Bundesergebnisse**
 - A1.1 Betriebe, Beschäftigung und Gesamtumsatz im Juni 2014 sowie Umsatz 2013 nach Wirtschaftszweigen
- A2 **Länderegebnisse**
 - A2.1 Betriebe, Beschäftigung und Gesamtumsatz im Juni 2014 sowie Umsatz 2013 nach Wirtschaftszweigen
Baden-Württemberg - Hamburg
Hessen - Saarland
Sachsen - Thüringen, Deutschland

Anhang

Klassifikation der Wirtschaftszweige, - Ausgabe 2008 (WZ2008) - Baugewerbe

Gebietsstand

Die Angaben für **Deutschland** beziehen sich auf die Bundesrepublik Deutschland nach dem Gebietsstand seit dem 3.10.1990.

Zeichenerklärung

0	=	Weniger als die Hälfte von 1 in der letzten besetzten Stelle, jedoch mehr als nichts
-	=	nichts vorhanden
.	=	Zahlenwert unbekannt oder geheimzuhalten

Auf- und Abrundungen

Abweichungen zwischen den Summen für gleiche Merkmale in verschiedenen Tabellen dieser Publikation ergeben sich aus aufbereitungstechnischen Gründen.

Auf- und Ausgliederungen

Die vollständige Aufgliederung einer Summe ist durch das Wort **davon** kenntlich gemacht. Auf das Wort **davon** ist verzichtet worden, wenn aus Aufbau und Wortlaut von Tabellenkopf und Vorspalte unmissverständlich hervorgeht, dass es sich um eine Aufgliederung handelt. Die teilweise Ausgliederung einer Summe ist durch das Wort **darunter** gekennzeichnet.

Ergebnisse der Länder in tieferer regionaler bzw. sachlicher Gliederung werden in den "Statistischen Berichten" der Statistischen Landesämter unter der Kennziffer * E II 2 (Bauwirtschaft) veröffentlicht.

Allgemeine und methodische Erläuterungen zu den betrieblichen Jahresherhebungen im Baugewerbe

Einführung

Die jeweils zur Jahresmitte durchgeführten jährlichen Erhebungen im Baugewerbe dienen im Wesentlichen der Beurteilung der Betriebs- und Beschäftigtenstruktur dieser Wirtschaftsbereiche.

Die Ergänzungserhebung im Bereich Bauhauptgewerbe wird seit mehr als vier Jahrzehnten im früheren Bundesgebiet (Gebietsstand der Bundesrepublik Deutschland bis zum 03.10.1990 einschließlich Berlin-West) durchgeführt. Ab dem Berichtsjahr 1991 sind in diese Erhebung auch die Betriebe der fünf neuen Länder und von Berlin-Ost einbezogen.

Die jährliche Erhebung im Bereich Ausbaugewerbe wurde im Zuge der Neuordnung der Statistik im Produzierenden Gewerbe ab Berichtsjahr 1976 neu im früheren Bundesgebiet einschließlich Berlin-West eingeführt. Ab dem Berichtsjahr 1991 sind in diese Erhebung auch die Betriebe der fünf neuen Länder und von Berlin-Ost einbezogen.

Von 1995 bis 2008 wurden die Ergebnisse der Jahresherhebungen im Baugewerbe in der Gliederung

- Deutschland (Bundesrepublik Deutschland nach dem Gebietsstand seit dem 03.10.1990);
- Früheres Bundesgebiet ohne Berlin-West;
- Neue Länder mit Berlin

ausgewiesen, ab Berichtsjahr 2009 werden die Ergebnisse ausschließlich für Deutschland dargestellt.

Rechtsgrundlagen

Gesetz über die Statistik im Produzierenden Gewerbe (ProdGewStatG) in der Fassung der Bekanntmachung vom 21. März 2002 (BGBl. I S. 1181), das zuletzt durch Artikel 1 des Gesetzes vom 5. Dezember 2012 (BGBl. I S. 2466) geändert worden ist, in Verbindung mit dem Bundesstatistikgesetz (BStatG) vom 22. Januar 1987 (BGBl. I S. 462, 565), das zuletzt durch Artikel 13 des Gesetzes vom 25. Juli 2013 (BGBl. I S. 2749) geändert worden ist.

Erhebungseinheit und systematische Zuordnung

Zur Erhebungseinheit „Betrieb“ zählen die örtlichen Einheiten (in der Regel nicht die Baustellen), die nach dem Schwerpunkt ihrer wirtschaftlichen Tätigkeit Bauleistungen für den Markt erbringen, unabhängig davon, ob es sich um handwerkliche oder nichthandwerkliche Einheiten handelt.

Die Ergänzungserhebung im Bereich Bauhauptgewerbe erfasst alle Betriebe, deren Haupttätigkeit in diesen Bereich fällt, und die zu Unternehmen des Baugewerbes des übrigen Produzierenden Gewerbes und Unternehmen anderer Wirtschaftsbereiche gehören. Erfasst werden auch Arbeitsgemeinschaften, soweit sich die Tätigkeit auf das Inland bezieht.

In der jährlichen Erhebung im Bereich Ausbaugewerbe und bei Bauträgern werden handwerkliche und nichthandwerkliche Betriebe von Unternehmen dieses Bereiches und des übrigen Produzierenden Gewerbes mit 10 tätigen Personen und mehr erfasst. Hinzu kommen die Arbeitsgemeinschaften sowie - den übrigen Bereichen des Produzierenden Gewerbes entsprechend - auch Betriebe mit Schwerpunkt im Bereich Ausbaugewerbe und bei Bauträgern, die mindestens 10 Personen beschäftigen, jedoch zu Unternehmen außerhalb des Produzierenden Gewerbes gehören.

Diese Abgrenzung besagt, dass auch Betriebe mit weniger als 10 tätigen Personen in die Erhebung einbezogen werden, vorausgesetzt, sie gehören zu einem Unternehmen des Produzierenden Gewerbes mit 10 tätigen Personen oder mehr.

Die nachgewiesenen Angaben für das Baugewerbe beziehen sich auf die baugewerbliche Tätigkeit der Betriebe im Inland (einschl. der Verwaltung und Hilfstätigkeiten); davon ausgenommen sind lediglich die Angaben für die nichtbaugewerblichen Umsätze.

Von 1976 bis 1995 lag den Erhebungen im Baugewerbe die Systematik der Wirtschaftszweige in der Fassung für die Statistik im Produzierenden Gewerbe (SYPRO) zugrunde. Von 1995 bis 2002 wurden die Daten nach der Klassifikation der Wirtschaftszweige - Ausgabe 1993 (WZ 93) erhoben und dargestellt. Von 2003 bis 2008 basieren die Erhebungen auf der Klassifikation der Wirtschaftszweige - Ausgabe 2003 (WZ 2003).

Ab Berichtsjahr 2009 basieren die Erhebungen auf der Klassifikation der Wirtschaftszweige - Ausgabe 2008 (WZ 2008).

Die Zuordnung der Erhebungseinheiten zu den einzelnen Wirtschaftszweigen des Baugewerbes erfolgte nach dem Schwerpunkt der baugewerblichen Tätigkeit.

Baugewerbe

Bauhauptgewerbe

Das „Bauhauptgewerbe“ umfasst die Gruppen 41.2 **Bau von Gebäuden**, 42.1 **Bau von Straßen und Bahnverkehrsstrecken**, 42.2 **Leitungstiefbau und Kläranlagenbau**, 42.9 **Sonstiger Tiefbau**, 43.1 **Abbrucharbeiten und vorbereitende Baustellenarbeiten** und 43.9 **Sonstige spezialisierte Bautätigkeiten** der Klassifikation der Wirtschaftszweige, Ausgabe 2008 (WZ 2008).

Dazu gehört die Errichtung von Hochbauten im Rohbau und die Ausführung von Tiefbauarbeiten oder bestimmten Spezialbauarbeiten. Dazu rechnen auch die Renovierung, Instandsetzung und Unterhaltung bestehender Hoch-, Tief- und Spezialbauten sowie das Abbrechen, Sprengen, Entrümmern und weitere vorbereitende Baustellenarbeiten.

41.20.1 Bau von Gebäuden (ohne Fertigteilbau)

Errichtung von Wohn- und Nichtwohngebäuden aller Art sowie Umbau oder Renovierung.

41.20.2 Errichtung von Fertigteilbauten

Errichtung von vorgefertigten Gebäuden (Fertigteilbauten) aus selbst hergestellten oder fremd bezogenen Fertigbauteilen auf der Baustelle.

42.11 Bau von Straßen

Bau von Autobahnen, Landstraßen, Straßen und Wegen, Belagsarbeiten an Straßen, Brücken und Tunneln, Asphaltieren bzw. Pflastern von Straßen und Wegen, Markierung von Straßen u. Ä., Anbringen von Leitplanken, Verkehrszeichen u. Ä. an Straßen, Bau von Rollbahnen.

42.12 Bau von Bahnverkehrsstrecken

Bau von Bahnverkehrsstrecken, auch von anderen Bahnen als Eisenbahnen.

42.13 Brücken- und Tunnelbau

Errichtung von Brücken einschließlich solcher für Hochstraßen sowie Bau von Tunneln.

42.21 Rohrleitungstiefbau, Brunnenbau und Kläranlagenbau

Bau von Rohrfernleitungen und städtischen Rohrleitungen, Wasserleitungen, Bewässerungssystemen (Kanälen), Sammelbecken, Kanalnetzen (einschließlich Reparatur), Abwasserbeseitigungsanlagen, Pumpstationen und Brunnenbau.

42.22 Kabelnetzleitungstiefbau

Bau von Leitungen zur Verteilung von elektrischem Strom und von Fernmeldeleitungen sowie den Bau der damit untrennbar verbundenen Gebäude und Bauwerke.

42.91 Wasserbau

Bau von Wasserstraßen, Häfen (einschließlich Yachthäfen), Flussbauten, Schleusen usw., Talsperren und Deichen; Ausbaggern von Wasserstraßen.

42.99 Sonstiger Tiefbau, anderweitig nicht genannt

Bau von Industrieanlagen (außer Gebäuden) wie Raffinerien, Chemiefabriken sowie Errichtung von Bauwerken, die keine Gebäude sind wie Sportanlagen und Flächenaufteilung mit Infrastrukturverbesserungen (z. B. Bau von zusätzlichen Straßen und Versorgungsanlagen).

43.11 Abbrucharbeiten

Abbruch von Gebäuden und anderen Bauwerken, Rückbau von Straßen.

43.12 Vorbereitende Baustellenarbeiten

Entrümmern von Baustellen; Erdbewegungen: Ausschachtung, Erdauffüllung, Einebnung und Planierung von Baugelände, Grabenaushub, Felsabbau, Sprengen usw.; Erschließung und Schließung von Lagerstätten; Baustellenentwässerung und Entwässerung von land- und forstwirtschaftlichen Flächen.

43.13 Test- und Suchbohrung

Test-, Such- und Kernbohrung für bauliche, geophysikalische, geologische oder ähnliche Zwecke.

43.91.1 Dachdeckerei und Bauspenglerei

Dachdeckerarbeiten und Spenglerarbeiten im Außenbereich im Rahmen der Errichtung von Dächern.

43.91.2 Zimmerei und Ingenieurholzbau

Errichtung von Dachstühlen u. ä. Holzkonstruktionen.

43.99.1 Gerüstbau

Auf- und Abbau von Gerüsten und Arbeitsbühnen.

43.99.2 Schornstein-, Feuerungs- und Industrieofenbau

Bau von Schornsteinen, Feuerungs- und Industrieofenbau sowie Kaminbau.

43.99.9 Baugewerbe, anderweitig nicht genannt

Herstellen von Fundamenten einschließlich Pfahlgründung, Abdichtung gegen Wasser und Feuchtigkeit, Gebäudetrocknung, Schachtbau, Montage von Stahlelementen, Eisenbiegerei, Mauer- und Pflasterarbeiten, Betonarbeiten einschließlich Stahlbetonarbeiten, Fassadenreinigung sowie Vermietung von Kränen und anderen Baugeräten, die nicht einer bestimmten Bautätigkeit zugeordnet werden können, mit Bedienungspersonal.

Ausbaugewerbe und Bauträger

Ausbaugewerbe

Das „Ausbaugewerbe“ umfasst die Gruppen 43.2 **Bauinstallation**, 43.3 **Sonstiger Ausbau** der Klassifikation der Wirtschaftszweige, Ausgabe 2008 (WZ 2008). Hierzu zählen alle Einbetriebsunternehmen sowie Haupt- und Zweigniederlassungen eines mehrere Betriebe umfassenden Unternehmens, deren wirtschaftliche Tätigkeit überwiegend darin besteht, Ausbauarbeiten und entsprechende Reparatur- und Unterhaltungsarbeiten vorzunehmen. Ihre Zuordnung zu einem der nachstehenden Wirtschaftszweige erfolgt nach der Art der überwiegend ausgeübten Tätigkeit. Bei gleichzeitiger Ausübung mehrerer Arten von Ausbautätigkeit, ohne dass eine dieser Tätigkeiten deutlich überwiegt, erfolgt die Zuordnung zum Zweig „Sonstiger Ausbau, anderweitig nicht genannt“.

43.21 Elektroinstallation

Installation von: Elektrischen Leitungen und Armaturen; Leitungen für Telekommunikationssysteme; Leitungen für Computernetze und Kabelfernsehen, einschließlich Glasfaserkabeln; Antennen, einschließlich Parabolantennen; Beleuchtungsanlagen für Gebäude; Feuermeldeanlagen; Einbruchalarmanlagen; Notstromanlagen; Stromzählern; Befeuerungsanlagen für Rollbahnen; Beleuchtungs- und Signalanlagen für Straßen und andere Verkehrswege; Solarstromanlagen; Anschluss von elektrischen Haushaltsgeräten, einschließlich Fußleistenheizungen.

43.22 Gas-, Wasser-, Heizungs- sowie Lüftungs- und Klimainstallation

Installation einschließlich Erweiterung, Umbau, Instandhaltung und Reparatur. Einbau von: Heizungsanlagen (mit elektrischem Strom, Gas, Öl oder festen Brennstoffen betrieben); Öfen, Kühltürmen; nicht elektrischen Solarwärmekollektoren; Wasser- und Sanitärinstallationen; Lüftungs- und Klimaanlageanlagen; Gasinstallationen; Versorgungsleitungen für verschiedene Gase; Dampfleitungen; Sprinkleranlagen für Brandschutzzwecke; Rasensprengeranlagen sowie Reinigung und Beseitigung von Verstopfungen in Entwässerungsrohren in Gebäuden.

43.29.1 Dämmung gegen Kälte, Wärme, Schall und Erschütterung

Dämmung gegen Kälte, Wärme, Schall und Erschütterung; Wärmedämmarbeiten an Warm- oder Kaltwasserrohren, Kesseln u. Ä.; Feuerschutzdämmung.

43.29.9 Sonstige Bauinstallation, anderweitig nicht genannt

Einbau von: Aufzügen und Rolltreppen, einschließlich Reparatur und Instandhaltung; automatischen Türen und Drehtüren; Blitzableitern; Staubsaugersystemen in Gebäuden und anderen Bauwerken. Montage von Zäunen, Geländern und Feuertreppen; Installation von Jalousien und Markisen; Installation von Schildern (auch Leuchtschildern).

43.31 Anbringen von Stuckaturen, Gipserei und Verputzerei

Stuck-, Gips- und Verputzarbeiten innen und außen.

43.32 Bautischlerei und -schlosserei

Einbau von: Türen, Fenstern, Tür- und Fensterrahmen aus Holz oder anderem Material; Einbauküchen, Einbauschränken, Treppen, Ladeneinrichtungen u. Ä.; von Decken, beweglichen Trennwänden u. ä. Innenausbauarbeiten.

43.33 Fußboden-, Fliesen- und Plattenlegerei, Tapeziererei

Verlegen, Anbringen oder Einbau von: Wand- und Bodenfliesen oder -platten aus Keramik, Beton oder Stein; Ofenkacheln; Parkett- und andere Holzböden, Wandtäfelungen; Teppich- und Linoleumböden sowie Bodenbeläge aus Gummi oder Kunststoffen; Böden und Wandverkleidungen aus Terrazzo, Marmor, Granit oder Schiefer; Tapeten sowie Parkettversiegelung und Fußbodenschleiferei.

43.34.1 Maler- und Lackierergewerbe

Innen- und Außenanstrich von Gebäuden, auch als Korrosionsschutz; Anstrich von Tiefbauten.

43.34.2 Glasergerberbe

Ausführung von Glaserarbeiten einschließlich Einbau von Spiegeln usw.

43.39 Sonstiger Ausbau, anderweitig nicht genannt

Akustikbau (z. B. Anbringen von Akustikplatten) sowie Reinigung neu errichteter Gebäude (Baugrobreinigung) und sonstige Baufertigstellung und Ausbauarbeiten a. n. g.

Bauträger

Die „Bauträger“ zählen zur Gruppe 41.1 Erschließung von Grundstücken, Bauträger der Klassifikation der Wirtschaftszweige, Ausgabe 2008 (WZ 2008). Hierzu zählen alle Einbetriebsunternehmen sowie Haupt- und Zweigniederlassungen eines mehrere Betriebe umfassenden Unternehmens, deren wirtschaftliche Tätigkeit überwiegend darin besteht zum späteren Verkauf durch Sicherstellung der Finanzierung und technischen Ausführung unbebaute Grundstücke für Bauvorhaben zu erschließen bzw. Bauvorhaben für den Wohnungsbau oder den Nichtwohnbau zu realisieren. Ihre Zuordnung zu einem der nachstehenden Wirtschaftszweige erfolgt nach der Art der überwiegend ausgeübten Tätigkeit.

41.10.1 Erschließung von unbebauten Grundstücken

Erschließung von unbebauten Grundstücken im Rahmen von Bauvorhaben zum späteren Verkauf durch Sicherstellung der Finanzierung und technischen Ausführung.

41.10.2 Bauträger für Nichtwohngebäude

Realisierung von Bauvorhaben im Nichtwohnungsbau zum späteren Verkauf durch Sicherstellung der Finanzierung und technischen Ausführung.

41.10.3 Bauträger für Wohngebäude

Realisierung von Wohnungsbauvorhaben zum späteren Verkauf durch Sicherstellung der Finanzierung und technischen Ausführung.

Erhobene Merkmale

Tätige Personen

Tätige Personen sind alle männlichen und weiblichen im Betrieb tätigen Inhaber, Mitinhaber, auch selbstständige Handwerker, Familienangehörige und Arbeitskräfte, die in einem Arbeitsvertrags- oder in einem Dienstverhältnis zum Betrieb stehen, Personen mit Altersteilzeitregelungen, sowie Familienangehörige, die in einem Betrieb, der von einem Familienmitglied als Selbstständigem geleitet wird, mithelfen, ohne hierfür Lohn oder Gehalt zu erhalten und mindestens 55 Stunden im Monat im Betrieb tätig sind. Voll als tätige Personen gelten auch die fehlenden, erkrankten oder in Urlaub befindlichen und die teilzeitbeschäftigten Betriebsangehörigen (zum Beispiel Halbtagsbeschäftigte), Saison- und Aushilfsarbeiter, Kurzarbeiter und Schlechtwettergeldempfänger. Arbeitskräfte, die von anderen Unternehmen gegen Entgelt zur Verfügung gestellt werden, sind ebenfalls erfasst. Nicht einbezogen sind jedoch Arbeitskräfte, die als Beauftragte anderer Betriebe in dem meldenden Betrieb Montage- und Reparaturarbeiten durchführen, Betriebsangehörige, die den Grundwehr- bzw. Zivildienst ableisten, im Ausland Beschäftigte sowie Strafgefangene. Für die Zuordnung der tätigen Personen zu den verschiedenen Gruppen wird in Zweifelsfällen nicht die Tarifgruppe, nach der sie bezahlt werden, sondern die Art der Tätigkeit (Tätigkeitsmerkmal) zugrundegelegt. Zum Beispiel werden Arbeiter, die als Fachwerker tätig sind, als Fachwerker gezählt, auch wenn sie höher bezahlt werden.

Entgelte

Bei den Entgelten ist die Summe der lohnsteuerpflichtigen Bruttobezüge (Bar- und Sachbezüge) angegeben.

Diese Beträge verstehen sich ohne

- Arbeitgeberanteile zur Kranken-, Pflege-, Renten- und Arbeitslosenversicherung,
- Beiträge zu den Sozialkassen des Baugewerbes,
- Aufwendungen für die betriebliche Alters-, Invaliditäts- und Hinterbliebenenversorgung,
- Winterbau - Umlage,
- gezahltes Vorruhestandsgeld,
- geleistete Zuschüsse der Bundesanstalt für Arbeit.

Den Entgelten sind auch die Bezüge von Gesellschaftern, Vorstandsmitgliedern und anderen leitenden Kräften zuzurechnen, soweit sie steuerlich als Einkünfte aus nichtselbstständiger Arbeit anzusehen sind.

Einzubeziehen sind auch Zahlungen für eine Beschäftigung, die nur wegen Unterschreitung der Steuerpflichtgrenzen steuerfrei sind.

Geleistete Arbeitsstunden

Als Arbeitsstunden sind alle auf Baustellen, Bauhöfen und in Werkstätten in Deutschland tatsächlich geleisteten Stunden gemeldet, gleichgültig, ob sie von Arbeitern einschl. Poliere, Schachtmeister und Meister, Inhabern, Familienangehörigen oder Auszubildenden geleistet werden.

Einbezogen sind auch die Arbeitsstunden solcher Arbeitskräfte, die von anderen Unternehmen gegen Entgelt zur Arbeitsleistung überlassen wurden, sowie etwa geleistete Mehr-, Über-, Nacht-, Sonntags- und Feiertagsstunden. Abgerechnete, aber nicht geleistete Stunden sowie Berufsschulstunden sind abgesetzt. Nicht einbezogen sind die für Bürotätigkeiten geleisteten Arbeitsstunden.

Umsatz

Als baugewerblicher Umsatz sind die dem Finanzamt für die Umsatzsteuer gemeldeten steuerbaren (steuerpflichtigen und steuerfreien) Beträge für Bauleistungen in Deutschland angegeben und zwar einschl. Umsätze aus Nachunternehmertätigkeit und aus Vergabe von Teilleistungen an Nachunternehmer. Die den Kunden in Rechnung gestellte Umsatzsteuer ist nicht einbezogen, ebenso Preisnachlässe (Rabatte, Boni, Skonti, Abzüge, die auf begründeten Beanstandungen beruhen und dergleichen).

Anzahlungen für Teilleistungen oder Vorauszahlungen vor Ausführung der entsprechenden Lieferungen oder Leistungen werden gemäß § 13 Umsatzsteuergesetz einbezogen. Die Einbeziehung erfolgt bei Vereinnahmung. Zusätzlich zu den Umsätzen für Bauleistungen sind die Umsätze aus sonstigen eigenen Erzeugnissen und aus industriellen/handwerklichen Dienstleistungen sowie die Umsätze aus Handelsware und aus sonstigen nichtindustriellen/nichthandwerklichen Tätigkeiten angegeben. Erträge aus Schlussabrechnungen von Arbeitsgemeinschaften (z.B. aus dem Verkauf von Geräten) sind kein Umsatz und daher nicht in die Meldung einbezogen. Da die Arbeitsgemeinschaften selbständig melden, erfolgt keine Aufteilung des Umsatzes der Arbeitsgemeinschaften auf die beteiligten Betriebe.

Besondere Ergebnismachweise für den Bereich Bauhauptgewerbe

Art der Bauten und Auftraggeber

Die Merkmale geleistete Arbeitsstunden und baugewerblicher Umsatz werden im Bereich Bauhauptgewerbe nach der Art der errichteten Bauten und z.T. nach Auftraggebern erhoben.

Maßgebend für die Art der Bauten ist die überwiegende Zweckbestimmung des einzelnen Auftrages (auch bei Mehrzweckgebäuden).

Wohnungsbau

(unabhängig vom Auftraggeber)

Zum Wohnungsbau zählen alle Bauten - auch Wohnheime - deren Gesamtnutzfläche zu mindestens 50 % Wohnbedürfnissen dient. Ein Wohngebäude mit einzelnen Räumen für Nichtwohnzwecke, z.B. Geschäftsräume, rechnet insgesamt zum Wohnbau. Ebenso ist der Umbau oder Ausbau bisher anderweitig genutzter Gebäude oder Räume zu Wohnungen dem Wohnungsbau zugeordnet. Werden dagegen nachträglich etwa Geschäftsräume in einem Wohnkomplex eingebaut oder Wohnungen in Geschäftsräume umgebaut, so handelt es sich um einen gewerblichen Bau.

Landwirtschaftlicher Bau

Hierzu gehören Scheunen, Silos, Garagen für landwirtschaftliche Fahrzeuge, ferner Entwässerungsanlagen und sonstige Wasserbauten, die besonders der Intensivierung der Landwirtschaft dienen. Kombinierte Gebäude mit Wohnung, Stallung und Scheune sind landwirtschaftliche Gebäude, es sei denn, flächenmäßig überwiegt der Wohnteil. Bei getrennter Bauweise sind Stallung und Scheune als landwirtschaftliche Bauten gemeldet.

Gewerblicher und industrieller Bau

(Hoch- und Tiefbau mit privatem Auftraggeber)

Hierzu gehören alle überwiegend gewerblichen Zwecken dienende Bauten für die private Wirtschaft (freie Berufe, Industrie, Handwerk, Handel, Banken, Versicherungen, Verkehrs- und Dienstleistungsgewerbe). Auch Bauten privater Auftraggeber für Erziehung und Wissenschaft, Gesundheitswesen, Sport und Kultur zählen hierzu.

Wasser-, Gas- und Elektrizitätswerke für Versorgungsbetriebe öffentlich-rechtlicher Körperschaften gehören ebenfalls zum gewerblichen Bau, nicht aber Bauten der öffentlichen Sozialversicherung.

Gewerblicher und industrieller Hochbau

Industriehochbauten und -anlagen, Bürogebäude, Gas- und Elektrizitätswerke, Sparkassen- und Bankgebäude, Gebäude für private Versicherungsunternehmen, ferner Mühlen, Brennereien, Sägewerke, Ziegeleien (auch soweit sie Nebenbetrieb landwirtschaftlicher Betriebe sind), Lager- und Kühlhäuser, Markthallen (auch von landwirtschaftlichen und anderen Genossenschaften), Abdeckereien, ferner Messegebäude (nicht Messeämter) und Messeanlagen, Garagen, Tiefgaragen, Parkhäuser, Tankstellengebäude, Hotels und Kinos u.a.m.

Gewerblicher und industrieller Tiefbau

Rohrleitungsbau (u.a. Pipelines), der nicht Bestandteil von Gebäuden oder Industrieanlagen ist, Kanalanlagen, soweit sie der Wasserzufuhr von Elektrizitätswerken dienen, Tiefbauten für die Elektrizitätsverteilung: Gräben und Schächte für Kabel und sonstige Verteilungsleitungen, Freiluftumspannwerke, Maste, außerdem verlegte Leitungen selbst, Funkmaste (sofern sie nicht als Gebäude genutzt werden); nichtlandwirtschaftliche Wasserbauten für gewerbliche Zwecke, bergbauliche Schachtanlagen, unterirdische Tankanlagen, Lager (soweit sie nicht für Menschen zugänglich sind) u.a.m. Straßenbauten mit privatem Auftraggeber (z.B. auf einem Industriegelände) zählen hier nicht zum gewerblichen Tiefbau, sondern zum Straßenbau.

Öffentlicher Bau

Der öffentliche Bau umfasst alle öffentlichen Zwecken dienende Bauten, wie sie überwiegend bei der Ausübung staatlicher und kommunaler Funktionen benötigt werden; im Einzelnen handelt es sich um Bauten für folgende Auftraggeber:

- Organisationen ohne Erwerbszweck
- Kirchen, Vereine, Verbände, Gewerkschaften, Parteien, Rotes Kreuz und ähnliche Organisationen
- Körperschaften des öffentlichen Rechts

Bund, Länder, Gemeinden, Sozialversicherung und Zweckverbände, deren Mittel überwiegend aus öffentlichen Abgaben stammen.

Straßenbau

Zu den Straßenbauten zählen Straßen, Autobahnen und Wege für Kraftfahrzeuge, Fußgänger und Radfahrer sowie Park- und Abstellplätze.

Zum Straßenbau rechnen neben den notwendigen Erdbewegungen und dem Straßenunterbau und der Straßendecke auch die Steinsetzerei, die Asphaltiererei, die Pflastererei sowie auch die Entwässerungsanlagen, Böschungsbefestigungen, Rand- und Seitenstreifen, Leitplanken sowie Durchlässe bis 2 m lichte Weite. Instandhaltungs-, Instandsetzungs- und Reparaturarbeiten an Straßenbauten werden dem Straßenbau zugeordnet.

Zum Straßenbau sind alle betreffenden Tiefbauten und Tiefbauleistungen zu zählen, *unabhängig vom Auftraggeber/Auftraggebergruppe*.

Straßenbauten für öffentliche Auftraggeber werden hier ebenso erfasst wie Straßenbauten für private Auftraggeber.

Nicht zum Straßenbau, gehören Tiefbauten, die dem Schienenverkehr dienen (z. B. der Unterbau von Eisen-, U- und Straßenbahnen), Start- und Landebahnen für Flugzeuge, Hafenanlagen, Kanäle, Brücken, Tunneln, Seilbahnen, Schleusen, Wehren, Sportplätze, Spielplätze, Pipelines, Verkehrsregelungsanlagen u. Ä. Diese Bauten sind der Bauart „Tiefbau (ohne Straßenbau)“ zugeordnet.

Nachweis der Zuordnung der Bauarten ↔ Auftraggeber

Bauart	Auftraggeber / Auftraggebergruppe	
Hochbau ¹⁾	Wohnungsbau	Ohne Nachweis des Auftraggebers
	Gewerblicher und industrieller Hochbau, landwirtschaftlicher Bau ^{3) 4)}	
	Bauten für Körperschaften des öffentlichen Rechts (ohne Bauten für Organisationen des öffentlichen Rechts ohne Erwerbszweck) ³⁾	
	Bauten für Organisationen des öffentlichen und privaten Rechts ohne Erwerbszweck ³⁾	
Tiefbau ²⁾	Straßenbau	Ohne Nachweis des Auftraggebers
	Tiefbau	Gewerblicher und industrieller Bau
	(ohne Straßenbau)	Bauten für Körperschaften des öffentlichen Rechts (einschließlich für Organisationen des öffentlichen und privaten Rechts ohne Erwerbszweck) ⁴⁾

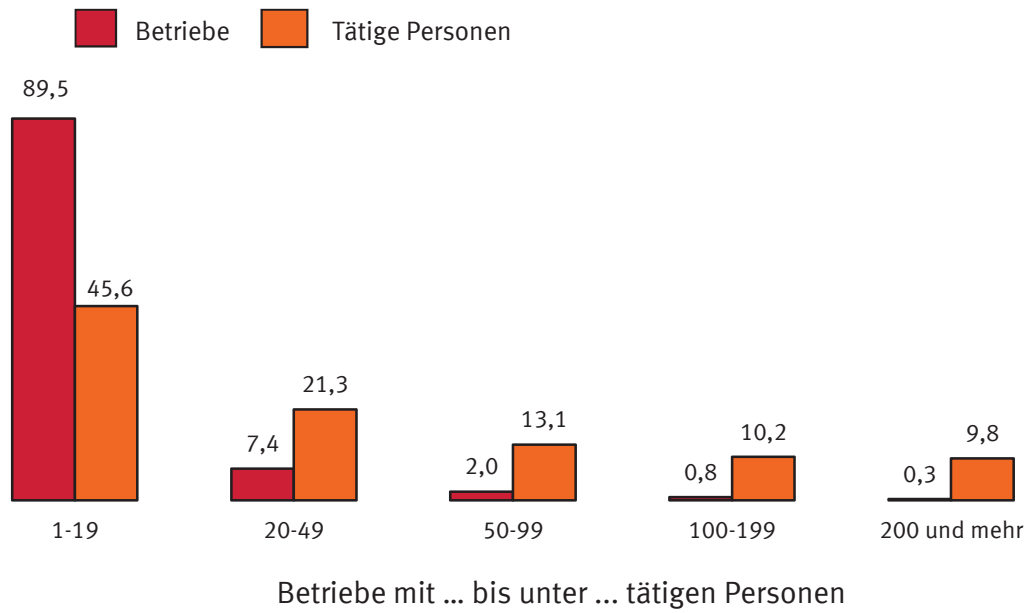
1) Einschließlich Landwirtschaftlicher Tiefbau.

2) Ohne Landwirtschaftlicher Tiefbau.

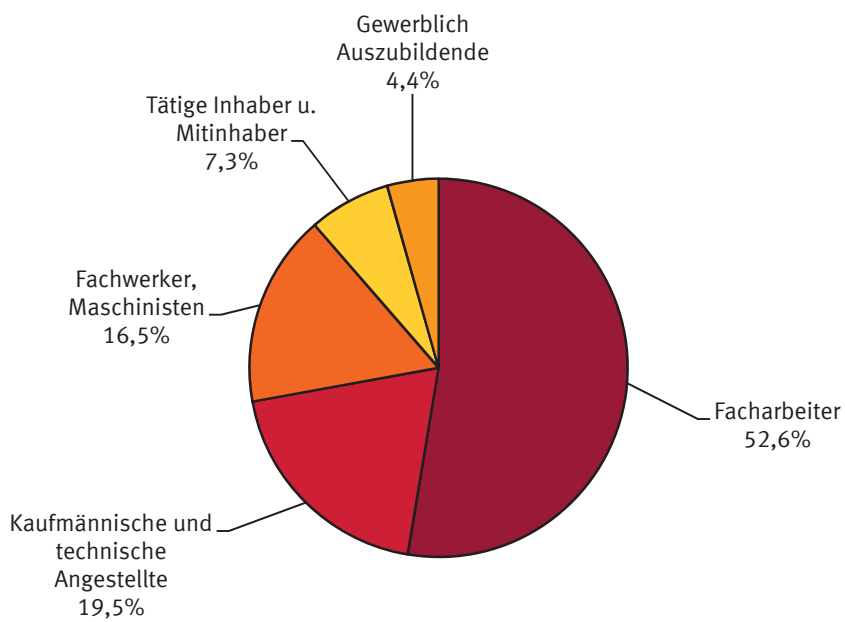
3) Wird bei der Ergebnisdarstellung zum gewerblichen Bau gerechnet.

4) Ohne Wohnungsbau.

**Betriebe und tätige Personen Ende Juni 2014 nach
Beschäftigtengrößenklassen im Bauhauptgewerbe in Deutschland**
Anteile in Prozent



**Tätige Personen Ende Juni 2014 nach der Stellung im Beruf
im Bauhauptgewerbe
Deutschland**



**Betriebe im Bereich Vorbereitende Baustellenarbeiten, Hoch- und Tiefbau
Ende Juni 2014 nach Betriebsgrößenklassen im Vergleich zum Vorjahr
(ohne Arbeitsgemeinschaften)
- Deutschland -**

Betriebe mit ... bis
... tätigen Personen

1	<p>2013</p> <p>18.019 Betriebe</p>	<p>1.535 Wechsel in höhere Größenklassen</p> <p>3.845 Abgänge 1)</p>	<p>→</p> <p>12.639 Betriebe bleiben in der gleichen Größenklasse</p>	<p>+</p> <p>1.866 Zugänge aus höheren Größenklassen</p> <p>2.476 Neugründungen 1)</p>	<p>2014</p> <p>16.981 Betriebe</p>
2 bis 4	<p>2013</p> <p>20.536 Betriebe</p>	<p>1.951 Wechsel in höhere Größenklassen</p> <p>1.632 Wechsel in niedrigere Größenklassen</p> <p>2.540 Abgänge 1)</p>	<p>→</p> <p>14.413 Betriebe bleiben in der gleichen Größenklasse</p>	<p>+</p> <p>1.935 Zugänge aus höheren Größenklassen</p> <p>1.444 Zugänge aus niedrigerer Größenklasse</p> <p>2.417 Neugründungen 1)</p>	<p>2014</p> <p>20.209 Betriebe</p>
5 bis 9	<p>2013</p> <p>17.326 Betriebe</p>	<p>1.329 Wechsel in höhere Größenklassen</p> <p>2.025 Wechsel in niedrigere Größenklassen</p> <p>1.103 Abgänge 1)</p>	<p>→</p> <p>12.869 Betriebe bleiben in der gleichen Größenklasse</p>	<p>+</p> <p>1.248 Zugänge aus höheren Größenklassen</p> <p>1.951 Zugänge aus niedrigeren Größenklassen</p> <p>1.157 Neugründungen 1)</p>	<p>2014</p> <p>17.225 Betriebe</p>
10 bis 19	<p>2013</p> <p>11.690 Betriebe</p>	<p>514 Wechsel in höhere Größenklassen</p> <p>1.329 Wechsel in niedrigere Größenklassen</p> <p>515 Abgänge 1)</p>	<p>→</p> <p>9.332 Betriebe bleiben in der gleichen Größenklasse</p>	<p>+</p> <p>491 Zugänge aus höheren Größenklassen</p> <p>1.390 Zugänge aus niedrigeren Größenklassen</p> <p>603 Neugründungen 1)</p>	<p>2014</p> <p>11.816 Betriebe</p>
20 bis 49	<p>2013</p> <p>5.489 Betriebe</p>	<p>162 Wechsel in höhere Größenklassen</p> <p>540 Wechsel in niedrigere Größenklassen</p> <p>160 Abgänge 1)</p>	<p>→</p> <p>4.627 Betriebe bleiben in der gleichen Größenklasse</p>	<p>+</p> <p>133 Zugänge aus höheren Größenklassen</p> <p>538 Zugänge aus niedrigeren Größenklassen</p> <p>187 Neugründungen 1)</p>	<p>2014</p> <p>5.485 Betriebe</p>
50 bis 99	<p>2013</p> <p>1.456 Betriebe</p>	<p>54 Wechsel in höhere Größenklassen</p> <p>143 Wechsel in niedrigere Größenklassen</p> <p>42 Abgänge 1)</p>	<p>→</p> <p>1.217 Betriebe bleiben in der gleichen Größenklasse</p>	<p>+</p> <p>48 Zugänge aus höheren Größenklassen</p> <p>165 Zugänge aus niedrigeren Größenklassen</p> <p>45 Neugründungen 1)</p>	<p>2014</p> <p>1.475 Betriebe</p>
100 u. mehr	<p>2013</p> <p>787 Betriebe</p>	<p>52 Wechsel in niedrigere Größenklassen</p> <p>27 Abgänge 1)</p>	<p>→</p> <p>708 Betriebe bleiben in der gleichen Größenklasse</p>	<p>+</p> <p>57 Zugänge aus niedrigeren Größenklassen</p> <p>12 Neugründungen 1)</p>	<p>2014</p> <p>777 Betriebe</p>

1) Einschl. Abgänge/Zugänge in andere bzw. aus anderen Wirtschaftsbereichen.

Bauhauptgewerbe
1 Bundesergebnisse
1.1 Beschäftigung und Umsatz nach WZ 2008
DEUTSCHLAND

WZ-Nr.	Gegenstand der Nachweisung	Einheit	2008	2009	2010	2011	2012	2013	2014
Erfasste Betriebe Ende Juni mit ... bis ... tätigen Personen									
	1 - 19	Anzahl	...	66 945	66 123	66 994	67 653	67 597	66 273
	20 - 49	Anzahl	...	4 860	5 025	5 236	5 330	5 489	5 490
	50 - 99	Anzahl	...	1 401	1 401	1 416	1 404	1 457	1 476
	100 - 199	Anzahl	...	545	543	563	584	574	575
	200 und mehr	Anzahl	...	193	200	215	210	215	204
	Insgesamt	Anzahl	...	73 944	73 292	74 424	75 181	75 332	74 018
43.1	Abrucharbeiten und vorbereitende Baustellenarbeiten	Anzahl	...	5 264	5 086	5 244	5 237	5 085	4 564
41.2/42.1/42.2/	Hoch- und Tiefbau	Anzahl	...	68 680	68 206	69 180	69 944	70 247	69 454
42.9/43.9	Bau von Gebäuden	Anzahl	...	21 834	21 090	21 012	21 008	20 752	19 658
41.2	Bau von Straßen und Bahnverkehrsstrecken	Anzahl	...	3 439	3 380	3 379	3 402	3 410	3 264
42.1	Leitungstiefbau und Kläranlagenbau	Anzahl	...	2 531	2 554	2 521	2 520	2 561	2 483
42.9	Sonstiger Tiefbau	Anzahl	...	1 218	1 401	1 513	1 660	1 795	2 131
43.9	Sonstige spezialisierte Bautätigkeiten	Anzahl	...	39 658	39 781	40 755	41 354	41 729	41 918
Tätige Personen im Baugewerbe Ende Juni in Betrieben mit ... bis ... tätigen Personen									
	1 - 19	Anzahl	...	332 893	337 472	342 671	347 722	350 279	349 942
	20 - 49	Anzahl	...	144 500	149 451	154 856	158 488	162 905	163 900
	50 - 99	Anzahl	...	95 139	95 431	95 627	94 881	98 573	100 618
	100 - 199	Anzahl	...	73 803	73 552	75 203	78 103	77 794	78 299
	200 und mehr	Anzahl	...	68 727	71 309	76 464	75 847	79 261	75 431
	Insgesamt	Anzahl	...	715 062	727 215	744 821	755 041	768 812	768 190
43.1	Abrucharbeiten und vorbereitende Baustellenarbeiten	Anzahl	...	32 070	32 406	32 278	31 800	32 921	30 620
41.2/42.1/42.2/	Hoch- und Tiefbau	Anzahl	...	682 992	694 809	712 543	723 241	735 891	737 570
42.9/43.9	Bau von Gebäuden	Anzahl	...	245 900	245 604	250 070	252 339	259 030	251 980
41.2	Bau von Straßen und Bahnverkehrsstrecken	Anzahl	...	99 316	100 557	101 480	102 665	104 605	102 335
42.1	Leitungstiefbau und Kläranlagenbau	Anzahl	...	60 527	62 213	64 387	62 448	63 542	60 396
42.9	Sonstiger Tiefbau	Anzahl	...	27 939	29 100	30 953	34 785	34 510	43 712
43.9	Sonstige spezialisierte Bautätigkeiten	Anzahl	...	249 310	257 335	265 653	271 004	274 204	279 147
Tätige Inhaber und Mitinhaber und unbezahlt mithelfende Angehörige									
	Kaufm. und techn. Arbeitnehmer, Auszubildende	Anzahl	...	140 158	142 256	144 879	146 690	149 989	150 055
	Poliere, Schachtmeister, Werkpoliere	Anzahl	...	66 235	67 590	69 368	71 279	74 043	73 302
	Maurer, Betonb. Zimmerer und übrige Facharbeiter	Anzahl	...	258 085	264 736	273 468	276 376	279 690	279 644
	Baummaschinenführer, Berufskraftfahrer	Anzahl	...	46 266	47 611	48 678	49 603	51 170	51 203
	Fachwerker, Maschinisten	Anzahl	...	113 015	116 105	119 321	121 750	124 092	126 635
	Gewerblich Auszubildende	Anzahl	...	36 465	35 140	34 581	34 789	35 122	33 703
	darunter gewerbliche Arbeitnehmer (einschl. Poliere, Schachtmeister und Meister)	Anzahl	...	520 066	531 182	545 416	553 797	564 117	564 487
	Geleistete Arbeitsstunden im Juni insgesamt	1000	...	78 104	83 175	78 820	82 674	84 563	82 398
Gesamtumsatz (ohne Umsatzsteuer) im Kalenderjahr in Betrieben mit ... bis ... tätigen Personen									
	1 - 19	Mill. EUR	27 853,8	27 279,6	27 957,3	31 263,9	31 472,1	32 013,4	...
	20 - 49	Mill. EUR	17 610,7	17 210,1	17 848,4	20 460,9	20 501,9	21 018,2	...
	50 - 99	Mill. EUR	14 919,6	14 393,7	13 416,3	14 706,9	15 187,6	15 575,0	...
	100 - 199	Mill. EUR	13 363,3	12 227,3	12 197,3	13 869,6	13 538,1	13 872,1	...
	200 und mehr	Mill. EUR	13 069,4	13 434,1	13 528,1	14 006,3	14 808,5	15 034,0	...
	Insgesamt	Mill. EUR	86 816,9	84 544,8	84 947,5	94 307,6	95 508,3	97 512,7	...
43.1	Abrucharbeiten und vorbereitende Baustellenarbeiten	Mill. EUR	3 362,4	3 255,9	3 160,1	3 412,0	3 547,6	3 495,6	...
41.2/42.1/42.2/	Hoch- und Tiefbau	Mill. EUR	83 454,5	81 289,0	81 787,4	90 895,6	91 960,7	94 017,1	...
42.9/43.9	Bau von Gebäuden	Mill. EUR	35 105,8	32 603,4	32 091,6	36 029,1	37 060,2	38 414,8	...
41.2	Bau von Straßen und Bahnverkehrsstrecken	Mill. EUR	14 202,6	14 453,9	14 268,2	15 728,8	15 602,2	15 823,2	...
42.1	Leitungstiefbau und Kläranlagenbau	Mill. EUR	6 968,5	6 968,7	7 352,9	7 491,0	7 683,8	6 844,9	...
42.9	Sonstiger Tiefbau	Mill. EUR	4 025,4	4 276,8	4 319,1	5 371,5	5 289,5	6 295,8	...
43.9	Sonstige spezialisierte Bautätigkeiten	Mill. EUR	23 152,3	22 986,3	23 755,7	26 275,3	26 325,1	26 638,4	...

Bauhauptgewerbe
1 Bundesergebnisse
1.2 Betriebe, Beschäftigung und Gesamtumsatz
DEUTSCHLAND

WZ- Nr.	Wirtschaftszweig	Betriebe	Tätige Personen im Baugewerbe	Geleistete Arbeits- stunden	Entgelte	Gesamtumsatz (ohne Umsatzsteuer)	
		Ende Juni 2014		Juni 2014		Jahr 2013	
		Anzahl		1 000	Mill. EUR		
41.2/42.1							
42.2/42.9	Bauhauptgewerbe						
43.1/43.9	insgesamt	74 018	768 190	82 398	1 883,5	8 670,6	97 512,7
41.2	Bau von Gebäuden	19 658	251 980	26 065	641,3	3 408,0	38 414,8
41.20.1	Bau von Gebäuden (ohne Fertigteilbau)	19 116	242 539	25 207	614,7	3 238,9	36 485,7
41.20.2	Errichtung von Fertigteilbauten	542	9 441	859	26,7	169,1	1 929,1
42	Tiefbau	7 878	206 443	23 310	598,1	2 548,0	28 964,0
42.1	Bau von Straßen und Bahnverkehrsstrecken	3 264	102 335	11 745	308,5	1 400,5	15 823,2
42.11	Bau von Straßen	2 925	80 673	9 497	237,5	1 114,5	11 944,8
42.12	Bau von Bahnverkehrsstrecken	226	15 233	1 594	48,7	184,5	2 398,3
42.13	Brücken- und Tunnelbau	113	6 429	655	22,3	101,6	1 480,2
42.2	Leitungstiefbau und Kläranlagenbau	2 483	60 396	6 797	165,0	579,7	6 844,9
42.21	Rohrleitungstiefbau, Brunnenbau und Kläranlagenbau	1 897	46 728	5 203	128,3	461,8	5 396,8
42.22	Kabelnetzleitungstiefbau	586	13 668	1 595	36,7	117,9	1 448,1
42.9	Sonstiger Tiefbau	2 131	43 712	4 767	124,6	567,8	6 295,8
42.91	Wasserbau	106	1 561	188	5,0	32,1	339,5
42.99	Sonstiger Tiefbau, a.n.g.	2 025	42 151	4 579	119,6	535,6	5 956,3
43.1	Abbrucharbeiten und vorbereitende Baustellenarbeiten	4 564	30 620	3 362	63,3	319,3	3 495,6
43.11	Abbrucharbeiten	1 751	12 741	1 413	26,5	134,9	1 498,3
43.12	Vorbereitende Baustellenarbeiten	2 684	16 606	1 829	33,8	176,4	1 884,8
43.13	Test- und Suchbohrung	129	1 273	119	3,0	8,0	112,5
43.9	Sonstige spezialisierte Bautätigkeiten	41 918	279 147	29 661	580,8	2 395,3	26 638,4
43.91	Dachdeckerei und Zimmerei	24 691	161 351	17 322	322,9	1 367,3	14 918,8
43.91.1	Dachdeckerei und Bauspenglerei	13 412	96 294	10 521	200,4	770,7	8 602,0
43.91.2	Zimmerei und Ingenieurholzbau	11 279	65 057	6 801	122,5	596,5	6 316,8
43.99	Sonstige spezialisierte Bautätigkeiten, a.n.g.	17 227	117 796	12 339	257,9	1 028,1	11 719,6
43.99.1	Gerüstbau	2 504	27 164	2 918	57,1	188,1	2 076,1
43.99.2	Schornstein-, Feuerungs- und Industrieofenbau	593	5 058	483	14,7	41,9	566,8
43.99.9	Baugewerbe, a.n.g.	14 130	85 574	8 938	186,1	798,1	9 076,7

Bauhauptgewerbe
1 Bundesergebnisse
1.3 Betriebe, die in die Handwerksrolle eingetragen sind, und deren Beschäftigung sowie Gesamtumsatz
DEUTSCHLAND

WZ- Nr.	Wirtschaftszweig	Betriebe	Tätige Personen im Baugewerbe	Geleistete Arbeits- stunden	Entgelte	Gesamtumsatz (ohne Umsatzsteuer)	
		Ende Juni 2014		Juni 2014		Jahr 2013	
		Anzahl		1 000	Mill. EUR		
41.2/42.1							
42.2/42.9	Bauhauptgewerbe						
43.1/43.9	insgesamt	53 148	580 367	62 926	1 395,7	6 181,8	69 288,2
41.2	Bau von Gebäuden	17 092	215 943	22 664	533,9	2 631,2	29 463,3
41.20.1	Bau von Gebäuden (ohne Fertigteilbau)	16 861	210 099	22 173	517,1	2 534,2	28 331,3
41.20.2	Errichtung von Fertigteilbauten	231	5 844	491	16,8	97,0	1 132,0
42	Tiefbau	4 996	135 707	15 638	382,7	1 573,1	17 964,9
42.1	Bau von Straßen und Bahnverkehrsstrecken	2 187	63 018	7 348	181,6	789,9	8 992,4
42.11	Bau von Straßen	2 064	55 725	6 599	159,0	708,3	7 687,6
42.12	Bau von Bahnverkehrsstrecken	69	3 517	363	10,9	29,6	452,4
42.13	Brücken- und Tunnelbau	54	3 776	387	11,7	52,0	852,4
42.2	Leitungstiefbau und Kläranlagenbau	1 611	44 006	5 034	120,5	414,5	4 872,2
42.21	Rohrleitungstiefbau, Brunnenbau und Kläranlagenbau	1 252	34 174	3 883	94,5	333,7	3 838,7
42.22	Kabelnetzleitungstiefbau	359	9 832	1 152	25,9	80,8	1 033,4
42.9	Sonstiger Tiefbau	1 198	28 683	3 256	80,7	368,7	4 100,3
42.91	Wasserbau	28	535	61	1,6	8,9	90,3
42.99	Sonstiger Tiefbau, a.n.g.	1 170	28 148	3 194	79,1	359,7	4 010,0
43.1	Abbrucharbeiten und vorbereitende Baustellenarbeiten	652	6 801	784	15,4	81,0	858,1
43.11	Abbrucharbeiten	183	1 729	193	3,7	16,7	208,2
43.12	Vorbereitende Baustellenarbeiten	430	4 615	546	10,6	61,3	612,3
43.13	Test- und Suchbohrung	39	457	45	1,0	3,0	37,6
43.9	Sonstige spezialisierte Bautätigkeiten	30 408	221 916	23 839	463,7	1 896,6	21 001,8
43.91	Dachdeckerei und Zimmerei	22 560	150 779	16 212	303,8	1 283,0	13 971,7
43.91.1	Dachdeckerei und Bauspenglerei	12 496	91 808	10 057	192,2	736,0	8 217,0
43.91.2	Zimmerei und Ingenieurholzbau	10 064	58 971	6 156	111,7	547,0	5 754,7
43.99	Sonstige spezialisierte Bautätigkeiten, a.n.g.	7 848	71 137	7 627	159,8	613,6	7 030,1
43.99.1	Gerüstbau	2 168	23 607	2 533	49,1	159,3	1 784,3
43.99.2	Schornstein-, Feuerungs- und Industrieofenbau	467	3 575	330	9,7	31,0	380,9
43.99.9	Baugewerbe, a.n.g.	5 213	43 955	4 765	101,0	423,4	4 864,9

Bauhauptgewerbe
1 Bundesergebnisse
1.4 Betriebe Ende Juni 2014 nach Wirtschaftszweigen und Beschäftigtengrößenklassen
DEUTSCHLAND

WZ-Nr.	Wirtschaftszweig	Insgesamt	Betriebe mit ... bis ... tätigen Personen						
			1 - 9	10 - 19	20 - 49	50 - 99	100 - 199	200 - 499	500 u.m.
Betriebe insgesamt									
41.2/42.1									
42.2/42.9 Bauhauptgewerbe									
43.1/43.9 insgesamt									
41.2	Bau von Gebäuden	19 658	12 770	4 068	2 054	508	184	66	8
41.20.1	Bau von Gebäuden (ohne Fertigteilbau)	19 116	12 373	3 994	2 017	494	172	60	6
41.20.2	Errichtung von Fertigteilbauten	542	397	74	37	14	12	6	2
42	Tiefbau	7 878	3 739	1 645	1 457	642	287	95	13
42.1	Bau von Straßen und Bahnverkehrsstrecken	3 264	1 495	646	597	286	171	62	7
42.11	Bau von Straßen	2 925	1 392	612	505	229	136	49	2
42.12	Bau von Bahnverkehrsstrecken	226	67	23	64	37	22	9	4
42.13	Brücken- und Tunnelbau	113	36	11	28	20	13	4	1
42.2	Leitungstiefbau und Kläranlagenbau	2 483	1 062	577	528	235	59	19	3
42.9	Sonstiger Tiefbau	2 131	1 182	422	332	121	57	14	3
42.91	darunter Wasserbau	106	68	16	16	3	3	-	-
43.1	Abbrucharbeiten und vorbereitende Baustellenarbeiten	4 564	3 778	496	228	39	21	2	-
43.9	Sonstige spezialisierte Bautätigkeiten	41 918	34 169	5 608	1 751	287	83	18	2
43.91	Dachdeckerei und Zimmerei	24 691	19 716	3 872	1 009	78	14	2	-
43.91.1	Dachdeckerei und Bauspenglerei	13 412	10 324	2 374	655	48	10	1	-
43.91.2	Zimmerei und Ingenieurholzbau	11 279	9 392	1 498	354	30	4	1	-
43.99	Sonstige spezialisierte Bautätigkeiten, a.n.g.	17 227	14 453	1 736	742	209	69	16	2
43.99.1	darunter Gerüstbau	2 504	1 647	576	217	48	12	4	-
darunter: Betriebe, die in die Handwerksrolle eingetragen sind									
41.2/42.1									
42.2/42.9 Bauhauptgewerbe									
43.1/43.9 insgesamt									
41.2	Bau von Gebäuden	17 092	10 831	3 766	1 881	429	137	43	5
41.20.1	Bau von Gebäuden (ohne Fertigteilbau)	16 861	10 693	3 725	1 850	418	131	40	4
41.20.2	Errichtung von Fertigteilbauten	231	138	41	31	11	6	3	1
42	Tiefbau	4 996	2 028	1 222	1 060	451	175	54	6
42.1	Bau von Straßen und Bahnverkehrsstrecken	2 187	929	506	435	188	93	34	2
42.11	Bau von Straßen	2 064	902	493	395	164	78	31	1
42.12	Bau von Bahnverkehrsstrecken	69	14	8	23	15	8	1	-
42.13	Brücken- und Tunnelbau	54	13	5	17	9	7	2	1
42.2	Leitungstiefbau und Kläranlagenbau	1 611	568	412	388	183	46	12	2
42.9	Sonstiger Tiefbau	1 198	531	304	237	80	36	8	2
42.91	darunter Wasserbau	28	12	8	7	-	1	-	-
43.1	Abbrucharbeiten und vorbereitende Baustellenarbeiten	652	440	122	74	12	4	-	-
43.9	Sonstige spezialisierte Bautätigkeiten	30 408	23 870	4 803	1 459	209	55	11	1
43.91	Dachdeckerei und Zimmerei	22 560	17 880	3 635	954	75	14	2	-
43.91.1	Dachdeckerei und Bauspenglerei	12 496	9 525	2 283	630	47	10	1	-
43.91.2	Zimmerei und Ingenieurholzbau	10 064	8 355	1 352	324	28	4	1	-
43.99	Sonstige spezialisierte Bautätigkeiten, a.n.g.	7 848	5 990	1 168	505	134	41	9	1
43.99.1	darunter Gerüstbau	2 168	1 406	521	189	39	10	3	-

Bauhauptgewerbe
1 Bundesergebnisse

1.5 Tätige Personen im Baugewerbe Ende Juni 2014 nach Wirtschaftszweigen und Beschäftigtengrößenklassen

DEUTSCHLAND

WZ-Nr.	Wirtschaftszweig	Insgesamt	Betriebe mit ... bis ... tätigen Personen						
			1 - 9	10 - 19	20 - 49	50 - 99	100 - 199	200 - 499	500 u.m.
Tätige Personen im Baugewerbe insgesamt									
41.2/42.1									
42.2/42.9 Bauhauptgewerbe									
43.1/43.9 insgesamt									
		768 190	189 845	160 097	163 900	100 618	78 299	53 435	21 996
41.2	Bau von Gebäuden	251 980	49 114	55 786	61 785	34 619	24 645	26 031	
41.20.1	Bau von Gebäuden (ohne Fertigteilbau)	242 539	47 885	54 754	60 616	33 621	23 177	22 486	
41.20.2	Errichtung von Fertigteilbauten	9 441	1 229	1 032	1 169	998	1 468	3 545	
42	Tiefbau	206 443	15 134	22 938	44 943	44 219	39 572	28 000	11 637
42.1	Bau von Straßen und Bahnverkehrsstrecken	102 335	6 269	9 039	18 301	19 885	24 189	18 304	6 348
42.11	Bau von Straßen	80 673	5 878	8 550	15 484	15 886	18 973	15 902	
42.12	Bau von Bahnverkehrsstrecken	15 233	267	329	1 993	2 612	3 295	2 412	4 325
42.13	Brücken- und Tunnelbau	6 429	124	160	824	1 387	1 921	2 013	
42.2	Leitungstiefbau und Kläranlagenbau	60 396	4 376	8 088	16 578	15 831	7 781	5 212	2 530
42.9	Sonstiger Tiefbau	43 712	4 489	5 811	10 064	8 503	7 602	4 484	2 759
42.91	darunter Wasserbau	1 561	215	224	496	176	450	-	-
43.1	Abbrucharbeiten und vorbereitende Baustellenarbeiten	30 620	11 438	6 621	6 642	2 446	3 473		
43.9	Sonstige spezialisierte Bautätigkeiten	279 147	114 159	74 752	50 530	19 334	20 372		
43.91	Dachdeckerei und Zimmerei	161 351	74 605	51 257	28 189	5 032	2 268		-
43.91.1	Dachdeckerei und Bauspenglerei	96 294	41 982	31 471	18 253	3 152	1 436		-
43.91.2	Zimmerei und Ingenieurholzbau	65 057	32 623	19 786	9 936	1 880	832		-
43.99	Sonstige spezialisierte Bautätigkeiten, a.n.g.	117 796	39 554	23 495	22 341	14 302	9 741	8 363	
43.99.1	darunter Gerüstbau	27 164	7 250	7 821	6 242	3 192	1 756	903	-
darunter: Tätige Personen im Baugewerbe, die in die Handwerksrolle eingetragen sind									
41.2/42.1									
42.2/42.9 Bauhauptgewerbe									
43.1/43.9 insgesamt									
		580 367	142 989	134 355	132 563	75 039	50 533	32 388	12 500
41.2	Bau von Gebäuden	215 943	43 121	51 651	56 233	29 000	18 401	13 126	4 411
41.20.1	Bau von Gebäuden (ohne Fertigteilbau)	210 099	42 549	51 071	55 264	28 246	17 677	15 292	
41.20.2	Errichtung von Fertigteilbauten	5 844	572	580	969	754	724	2 245	
42	Tiefbau	135 707	9 268	17 077	32 493	31 260	24 246	16 406	4 957
42.1	Bau von Straßen und Bahnverkehrsstrecken	63 018	4 269	7 037	13 211	13 079	13 540	11 882	
42.11	Bau von Straßen	55 725	4 143	6 848	12 028	11 365	11 094	10 247	
42.12	Bau von Bahnverkehrsstrecken	3 517	68	117	691	1 087	1 554		
42.13	Brücken- und Tunnelbau	3 776	58	72	492	627	2 527		
42.2	Leitungstiefbau und Kläranlagenbau	44 006	2 569	5 826	12 160	12 504	5 940	5 007	
42.9	Sonstiger Tiefbau	28 683	2 430	4 214	7 122	5 677	4 766	4 474	
42.91	darunter Wasserbau	535	55	110	370				
43.1	Abbrucharbeiten und vorbereitende Baustellenarbeiten	6 801	1 787	1 645	2 166	734	469		
43.9	Sonstige spezialisierte Bautätigkeiten	221 916	88 813	63 982	41 671	14 045	7 417	5 988	
43.91	Dachdeckerei und Zimmerei	150 779	68 937	48 111	26 602	4 861	2 268		
43.91.1	Dachdeckerei und Bauspenglerei	91 808	39 512	30 213	17 546	3 101	1 436		-
43.91.2	Zimmerei und Ingenieurholzbau	58 971	29 425	17 898	9 056	1 760	832		-
43.99	Sonstige spezialisierte Bautätigkeiten, a.n.g.	71 137	19 876	15 871	15 069	9 184	11 137		
43.99.1	darunter Gerüstbau	23 607	6 392	7 116	5 421	2 579	1 413	686	-

Bauhauptgewerbe
 1 Bundesergebnisse
 1.6 Tatige Personen Ende Juni 2014 nach der Stellung im Betrieb und Beschaftigtengroenklassen
 D E U T S C H L A N D

Stellung im Betrieb	Insgesamt	Betriebe mit ... bis ... tatigen Personen							Darunter im Handwerk (von insgesamt)
		1 - 9	10 - 19	20 - 49	50 - 99	100 - 199	200 - 499	500 u. m.	
Tatige Personen insgesamt	772 726	190 810	161 035	164 940	101 445	78 620	53 872	22 004	583 420
Tatige Personen in anderen Bereichen	4 536	965	938	1 040	827	321	437	8	3 053
Tatige Personen im Baugewerbe	768 190	189 845	160 097	163 900	100 618	78 299	53 435	21 996	580 367
Tatige Inhaber und Mitinhaber und unbezahlt mithelfende Familienangehorige	53 648	45 818	5 555	1 596	449	165	53	12	36 748
Kaufmannische und technische Arbeitnehmer, kaufm./techn. Auszubildende	150 055	33 213	27 846	28 158	20 099	18 634	15 449	6 656	105 699
Poliere, Schachtmeister und Meister, Werkpoliere, Baumaschinen-Fachmeister, Vorarbeiter und Baumaschinen-Vorarbeiter	73 302	10 174	14 117	17 264	12 153	9 763	6 563	3 268	55 146
Maurer, Betonbauer, Zimmerer, ubrige Fach-/Spezialfacharbeiter (Dachdecker, Isolierer, Maler, usw.)	279 644	67 371	71 532	65 204	31 707	22 524	13 685	7 621	232 437
Baumaschinen-, Baugeratefuhrer, Berufskraftfahrer	51 203	4 616	7 094	12 820	10 449	9 071	5 831	1 322	33 157
Fachwerker / Maschinisten / Kraftfahrer, Werker / Maschinenwerker	126 635	21 424	25 243	31 593	21 690	14 805	9 556	2 324	88 519
Gewerblich Auszubildende, Umschuler, Anlernlinge und Praktikanten	33 703	7 229	8 710	7 265	4 071	3 337	2 298	793	28 661
darunter Arbeiter (einschlielich Poliere, Schachtmeister u. Meister)	564 487	110 814	126 696	134 146	80 070	59 500	37 933	15 328	437 920

Bauhauptgewerbe
 1 Bundesergebnisse
 1.7 Tätige Personen Ende Juni 2014 nach Wirtschaftszweigen und der Stellung im Betrieb
 D E U T S C H L A N D

WZ-Nr.	Wirtschaftszweig	Tätige Personen insgesamt	Tätige Personen in anderen Bereichen	Tätige Personen im Bau- gewerbe	Tätige
					Inhaber, mithelfende Familien- angehörige

Anzahl

41.2/42.1					
42.2/42.9	Bauhauptgewerbe				
43.1/43.9	insgesamt	772 726	4 536	768 190	53 648
41.2	Bau von Gebäuden	253 020	1 040	251 980	11 928
41.20.1	Bau von Gebäuden (ohne Fertigteilbau)	243 482	943	242 539	11 572
41.20.2	Errichtung von Fertigteilbauten	9 538	97	9 441	356
42	Tiefbau	207 611	1 168	206 443	3 950
42.1	Bau von Straßen und Bahnverkehrsstrecken	102 751	416	102 335	1 605
42.11	Bau von Straßen	81 069	396	80 673	1 508
42.12	Bau von Bahnverkehrsstrecken	15 247	14	15 233	71
42.13	Brücken- und Tunnelbau	6 435	6	6 429	26
42.2	Leitungstiefbau und Kläranlagenbau	60 814	418	60 396	1 146
42.9	Sonstiger Tiefbau	44 046	334	43 712	1 199
42.91	darunter Wasserbau	1 595	34	1 561	53
43.1	Abbrucharbeiten und vorbereitende Baustellenarbeiten	31 249	629	30 620	3 724
43.9	Sonstige spezialisierte Bautätigkeiten	280 846	1 699	279 147	34 046
43.91	Dachdeckerei und Zimmerei	162 069	718	161 351	19 631
43.91.1	Dachdeckerei und Bauspenglerei	96 684	390	96 294	9 744
43.91.2	Zimmerei und Ingenieurholzbau	65 385	328	65 057	9 887
43.99	Sonstige spezialisierte Bautätigkeiten, a.n.g.	118 777	981	117 796	14 415
43.99.1	darunter Gerüstbau	27 353	189	27 164	1 987

Anteil je Wirtschaftszweig
in Prozent

41.2/42.1					
42.2/42.9	Bauhauptgewerbe				
43.1/43.9	insgesamt	100	0,6	99,4	6,9
41.2	Bau von Gebäuden	100	0,4	99,6	4,7
42	Tiefbau	100	0,6	99,4	1,9
42.1	Bau von Straßen und Bahnverkehrsstrecken	100	0,4	99,6	1,6
42.2	Leitungstiefbau und Kläranlagenbau	100	0,7	99,3	1,9
42.9	Sonstiger Tiefbau	100	0,8	99,2	2,7
43.1	Abbrucharbeiten und vorbereitende Baustellenarbeiten	100	2,0	98,0	11,9
43.9	Sonstige spezialisierte Bautätigkeiten	100	0,6	99,4	12,1

Bauhauptgewerbe
 1 Bundesergebnisse
 1.7 Tatige Personen Ende Juni 2014 nach Wirtschaftszweigen und der Stellung im Betrieb
 D E U T S C H L A N D

Stellung im Betrieb						darunter	WZ-Nr.
Kaufm. und technische Arbeitnehmer, kaufm./techn. Azubis	Poliere, Schachtmeister, Werkpoliere	Maurer, Betonbauer, Zimmerer und ubrige Facharbeiter	Baumaschinenfuhrer, Berufskraftfahrer	Fachwerker, Maschinisten, Kraftfahrer, Werker, Maschinenwerker,	gewerblich Auszubildende, Umschuler, Anlernlinge, Praktikanten	Arbeiter (einschlielich Poliere, Schachtmeister u. Meister)	

Anzahl

							41.2/42.1 42.2/42.9
150 055	73 302	279 644	51 203	126 635	33 703	564 487	43.1/43.9
51 850	24 843	115 242	10 358	26 857	10 902	188 202	41.2
49 198	24 049	111 290	10 062	25 729	10 639	181 769	41.20.1
2 652	794	3 952	296	1 128	263	6 433	41.20.2
42 732	25 404	44 743	27 394	55 440	6 780	159 761	42
21 806	12 705	22 254	13 413	27 059	3 493	78 924	42.1
16 416	9 573	16 243	11 482	22 445	3 006	62 749	42.11
3 477	2 228	3 524	1 634	4 012	287	11 685	42.12
1 913	904	2 487	297	602	200	4 490	42.13
11 778	7 365	13 341	7 615	17 312	1 839	47 472	42.2
9 148	5 334	9 148	6 366	11 069	1 448	33 365	42.9
351	127	229	426	356	19	1 157	42.91
5 893	2 245	3 388	5 896	9 124	350	21 003	43.1
49 580	20 810	116 271	7 555	35 214	15 671	195 521	43.9
26 184	10 277	80 641	693	11 174	12 751	115 536	43.91
16 258	5 873	50 940	429	6 661	6 389	70 292	43.91.1
9 926	4 404	29 701	264	4 513	6 362	45 244	43.91.2
23 396	10 533	35 630	6 862	24 040	2 920	79 985	43.99
4 815	2 810	8 236	397	8 147	772	20 362	43.99.1

Anteil je Wirtschaftszweig
 in Prozent

							41.2/42.1 42.2/42.9
19,4	9,5	36,2	6,6	16,4	4,4	73,1	43.1/43.9
20,5	9,8	45,5	4,1	10,6	4,3	74,4	41.2
20,6	12,2	21,6	13,2	26,7	3,3	77,0	42
21,2	12,4	21,7	13,1	26,3	3,4	76,8	42.1
19,4	12,1	21,9	12,5	28,5	3,0	78,1	42.2
20,8	12,1	20,8	14,5	25,1	3,3	75,8	42.9
18,9	7,2	10,8	18,9	29,2	1,1	67,2	43.1
17,7	7,4	41,4	2,7	12,5	5,6	69,6	43.9

Bauhauptgewerbe
1 Bundesergebnisse
1.8 Geleistete Arbeitsstunden im Juni 2014 nach Wirtschaftszweigen und Bauarten

DEUTSCHLAND

WZ-Nr.	Wirtschaftszweig	Geleistete Arbeitsstunden			Gewerblicher Bau		
		insgesamt	davon im		zusammen	Hochbau	Tiefbau
			Hochbau	Tiefbau			

1000 Stunden

41.2/42.1

42.2/42.9 Bauhauptgewerbe

43.1/43.9 insgesamt

41.2	Bau von Gebäuden	26 065	24 406	1 660	6 975	6 340	635
41.20.1	Bau von Gebäuden (ohne Fertigteilbau)	25 207	23 578	1 629	6 493	5 868	626
41.20.2	Errichtung von Fertigteilbauten	859	828	31	482	473	9
42	Tiefbau	23 310	974	22 336	8 343	584	7 759
42.1	Bau von Straßen und Bahnverkehrsstrecken	11 745	384	11 362	2 501	263	2 238
42.11	Bau von Straßen	9 497	202	9 295	711	104	607
42.12	Bau von Bahnverkehrsstrecken	1 594	57	1 536	1 411	47	1 364
42.13	Brücken- und Tunnelbau	655	124	530	378	111	267
42.2	Leitungstiefbau und Kläranlagenbau	6 797	318	6 479	3 825	164	3 661
42.9	Sonstiger Tiefbau	4 767	271	4 495	2 017	157	1 860
42.91	darunter Wasserbau	188	2	186	64	1	63
43.1	Abbrucharbeiten und vorbereitende Baustellenarbeiten	3 362	1 477	1 885	1 849	685	1 163
43.9	Sonstige spezialisierte Bautätigkeiten	29 661	26 298	3 363	8 013	6 244	1 769
43.91	Dachdeckerei und Zimmerei	17 322	17 265	57	2 435	2 417	18
43.91.1	Dachdeckerei und Bauspenglerei	10 521	10 476	45	1 734	1 721	13
43.91.2	Zimmerei und Ingenieurholzbau	6 801	6 789	11	701	696	5
43.99	Sonstige spezialisierte Bautätigkeiten, a.n.g.	12 339	9 033	3 306	5 578	3 827	1 751
43.99.1	darunter Gerüstbau	2 918	2 894	24	1 340	1 324	15
	darunter von insgesamt: im Handwerk	62 926	43 936	18 990	16 411	9 872	6 538

Anteil je Wirtschaftszweig
in Prozent

41.2/42.1

42.2/42.9 Bauhauptgewerbe

43.1/43.9 insgesamt

41.2	Bau von Gebäuden	100	64,5	35,5	30,6	16,8	13,7
42	Tiefbau	100	4,2	95,8	35,8	2,5	33,3
42.1	Bau von Straßen und Bahnverkehrsstrecken	100	3,3	96,7	21,3	2,2	19,1
42.2	Leitungstiefbau und Kläranlagenbau	100	4,7	95,3	56,3	2,4	53,9
42.9	Sonstiger Tiefbau	100	5,7	94,3	42,3	3,3	39,0
43.1	Abbrucharbeiten und vorbereitende Baustellenarbeiten	100	43,9	56,1	55,0	20,4	34,6
43.9	Sonstige spezialisierte Bautätigkeiten	100	88,7	11,3	27,0	21,1	6,0
	darunter von insgesamt: im Handwerk	100	69,8	30,2	26,1	15,7	10,4

Bauhauptgewerbe
 1 Bundesergebnisse
 1.8 Geleistete Arbeitsstunden im Juni 2014 nach Wirtschaftszweigen und Bauarten

DEUTSCHLAND

Wohnungs- bau	Öffentlicher und Straßenbau							WZ-Nr.
	zusammen	Hochbau	davon		Tiefbau	davon		
			für Organisa- tionen ohne Erwerbszweck	für Körper- schaften des öffentlichen Rechts		Straßenbau	sonstiger Tiefbau	

1000 Stunden

								41.2/42.1 42.2/42.9
35 096	22 123	4 206	1 093	3 113	17 917	10 116	7 801	43.1/43.9
15 845	3 245	2 220	519	1 701	1 025	334	691	41.2
15 522	3 192	2 189	515	1 674	1 003	327	676	41.20.1
324	53	32	4	27	22	7	15	41.20.2
205	14 762	185	19	167	14 577	9 123	5 454	42
56	9 189	65	8	57	9 124	8 152	972	42.1
53	8 733	45	4	41	8 688	8 105	583	42.11
2	180	8	-	8	172	14	159	42.12
1	275	12	4	8	263	33	230	42.13
77	2 895	77	5	72	2 818	397	2 421	42.2
71	2 678	43	6	37	2 635	574	2 061	42.9
1	123	-	-	-	123	2	121	42.91
652	861	139	25	114	722	137	584	43.1
18 394	3 255	1 661	530	1 131	1 594	522	1 072	43.9
13 852	1 035	996	339	657	39	7	32	43.91
8 124	663	630	200	430	33	7	26	43.91.1
5 728	372	366	139	227	6	-	6	43.91.2
4 542	2 220	665	191	474	1 555	515	1 040	43.99
1 355	223	214	85	129	8	6	3	43.99.1
30 407	16 108	3 657	972	2 684	12 451	7 021	5 430	Hand- werk

Anteil je Wirtschaftszweig
 in Prozent

								41.2/42.1 42.2/42.9
42,6	26,8	5,1	1,3	3,8	21,7	12,3	9,5	43.1/43.9
60,8	12,4	8,5	2,0	6,5	3,9	1,3	2,7	41.2
0,9	63,3	0,8	0,1	0,7	62,5	39,1	23,4	42
0,5	78,2	0,6	0,1	0,5	77,7	69,4	8,3	42.1
1,1	42,6	1,1	0,1	1,1	41,5	5,8	35,6	42.2
1,5	56,2	0,9	0,1	0,8	55,3	12,0	43,2	42.9
19,4	25,6	4,1	0,7	3,4	21,5	4,1	17,4	43.1
62,0	11,0	5,6	1,8	3,8	5,4	1,8	3,6	43.9
48,3	25,6	5,8	1,5	4,3	19,8	11,2	8,6	Hand- werk

Bauhauptgewerbe
 1 Bundesergebnisse
 1.9 Geleistete Arbeitsstunden im Juni 2014 nach Bauarten, Wirtschaftszweigen und Beschäftigtenrößenklassen
 1 000 Stunden
 DEUTSCHLAND

WZ-Nr.	Gegenstand der Nachweisung	Insgesamt	Betriebe mit ... bis ... tätigen Personen							Darunter im Handwerk (von insgesamt)
			1 - 9	10 - 19	20 - 49	50 - 99	100 - 199	200 - 499	500 u.m.	
nach Bauarten										
	Geleistete Arbeitsstunden	82 398	19 640	17 981	18 243	10 868	8 278	5 271	2 116	62 926
	Hochbau	53 155	16 898	14 425	11 509	4 965	3 026	1 874	457	43 936
	Tiefbau	29 243	2 742	3 556	6 734	5 903	5 252	3 397	1 660	18 990
	Gewerblicher Bau	25 179	3 440	4 036	6 347	4 529	3 331	2 403	1 093	16 411
	Hochbau	13 853	2 223	2 533	3 521	2 405	1 648	1 275	247	9 872
	Tiefbau	11 326	1 217	1 503	2 826	2 124	1 683	1 128	846	6 538
	Wohnungsbau	35 096	14 146	10 893	6 690	1 920	897	403	147	30 407
	Öffentlicher und Straßenbau	22 123	2 054	3 052	5 205	4 419	4 051	2 465	877	16 108
	Hochbau	4 206	529	999	1 298	639	481	196	63	3 657
	davon: für Organisationen ohne Erwerbszweck für Körperschaften des öffentlichen Rechts	1 093	182	312	336	144	76	28	14	972
	Tiefbau	3 113	347	686	962	495	405	168	49	2 684
	Tiefbau	17 917	1 524	2 053	3 907	3 779	3 569	2 269	814	12 451
	davon: Straßenbau	10 116	750	1 143	1 988	1 935	2 254	1 634	412	7 021
	sonstiger Tiefbau	7 801	774	910	1 919	1 844	1 316	635	402	5 430
	darunter von insgesamt: im Handwerk	62 926	15 006	15 083	14 726	8 181	5 320	3 302	1 308	-
nach Wirtschaftszweigen										
41.2/42.1										
42.2/42.9	Bauhauptgewerbe									
43.1/43.9	insgesamt	82 398	19 640	17 981	18 243	10 868	8 278	5 271	2 116	62 926
41.2	Bau von Gebäuden	26 065	5 111	6 216	6 583	3 445	2 446	2 264		22 664
41.20.1	Bau von Gebäuden (ohne Fertigteilbau)	25 207	4 983	6 089	6 468	3 355	2 295	2 018		22 173
41.20.2	Errichtung von Fertigteilbauten	859	128	127	115	91	151	247		491
42	Tiefbau	23 310	1 628	2 765	5 317	5 108	4 381	2 919	1 192	15 638
42.1	Bau von Straßen und Bahnverkehrsstrecken	11 745	682	1 107	2 182	2 310	2 754	2 040	671	7 348
42.11	Bau von Straßen	9 497	641	1 050	1 855	1 900	2 225	1 826		6 599
42.12	Bau von Bahnverkehrsstrecken	1 594	28	37	233	271	321	270	434	363
42.13	Brücken- und Tunnelbau	655	13	19	94	139	208	181		387
42.2	Leitungstiefbau und Kläranlagenbau	6 797	468	969	1 956	1 864	853	500	187	5 034
42.9	Sonstiger Tiefbau	4 767	478	689	1 179	934	773	379	334	3 256
42.91	darunter Wasserbau	188	21	26	60	28	53	-	-	61
43.1	Abbrucharbeiten und vorbereitende Baustellenarbeiten	3 362	1 121	759	822	291	369			784
43.9	Sonstige spezialisierte Bautätigkeiten	29 661	11 780	8 241	5 522	2 023	2 095			23 839
43.91	Dachdeckerei und Zimmerei	17 322	7 879	5 682	3 043	521	196		-	16 212
43.91.1	Dachdeckerei und Bauspenglerei	10 521	4 478	3 580	1 999	336	129		-	10 057
43.91.2	Zimmerei und Ingenieurholzbau	6 801	3 402	2 102	1 044	186	66		-	6 156
43.99	Sonstige spezialisierte Bautätigkeiten, a.n.g.	12 339	3 901	2 559	2 479	1 502	984	915		7 627
43.99.1	darunter Gerüstbau	2 918	698	874	696	356	178	116	-	2 533

Bauhauptgewerbe
1 Bundesergebnisse
1.10 Entgelte im Juni 2014 nach Wirtschaftszweigen und Beschäftigtengrößenklassen
Mill. EUR

DEUTSCHLAND

WZ-Nr.	Wirtschaftszweig	Insgesamt	Betriebe mit ... bis ... tätigen Personen							Darunter im Handwerk (von insgesamt)
			1 - 9	10 - 19	20 - 49	50 - 99	100 - 199	200 - 499	500 u.m.	
41.2/42.1										
42.2/42.9	Bauhauptgewerbe									
43.1/43.9	insgesamt	1 883,5	295,4	363,7	428,5	295,2	249,2	181,6	70,0	1 395,7
41.2	Bau von Gebäuden	641,3	84,2	128,1	159,1	100,1	77,9	91,9		533,9
41.20.1	Bau von Gebäuden (ohne Fertigteiltbau)	614,7	82,1	125,5	155,9	96,9	73,1	81,2		517,1
41.20.2	Errichtung von Fertigteiltbauten	26,7	2,0	2,6	3,2	3,2	4,8	10,8		16,8
42	Tiefbau	598,1	27,4	56,9	123,2	133,5	128,5	95,7	32,8	382,7
42.1	Bau von Straßen und Bahnverkehrsstrecken	308,5	11,4	22,5	50,8	63,8	79,2	63,0	17,7	181,6
42.11	Bau von Straßen	237,5	10,6	21,2	41,3	49,4	60,5	54,5		159,0
42.12	Bau von Bahnverkehrsstrecken	48,7	0,6	0,9	6,8	8,9	11,5	8,8	11,2	10,9
42.13	Brücken- und Tunnelbau	22,3	0,3	0,4	2,8	5,5	7,2	6,2		11,7
42.2	Leitungstiefbau und Kläranlagenbau	165,0	8,3	20,1	44,5	45,2	23,7	16,8	6,4	120,5
42.9	Sonstiger Tiefbau	124,6	7,7	14,2	27,9	24,6	25,6	15,9	8,7	80,7
42.91	darunter Wasserbau	5,0	0,4	0,6	1,6	0,5	1,8	-	-	1,6
43.1	Abbrucharbeiten und vorbereitende Baustellenarbeiten	63,3	15,2	14,2	17,0	6,6	10,2			15,4
43.9	Sonstige spezialisierte Bautätigkeiten	580,8	168,6	164,5	129,2	54,9	63,6			463,7
43.91	Dachdeckerei und Zimmerei	322,9	118,1	114,2	69,2	14,0	7,4		-	303,8
43.91.1	Dachdeckerei und Bauspenglerei	200,4	69,0	71,5	45,6	9,3	5,0		-	192,2
43.91.2	Zimmerei und Ingenieurholzbau	122,5	49,1	42,7	23,6	4,7	2,3		-	111,7
43.99	Sonstige spezialisierte Bautätigkeiten, a.n.g.	257,9	50,5	50,4	60,0	40,8	29,2	27,0		159,8
43.99.1	darunter Gerüstbau	57,1	10,5	15,6	15,4	8,3	4,7	2,6	-	49,1

Anteil je Wirtschaftszweig in Prozent

41.2/42.1										
42.2/42.9	Bauhauptgewerbe									
43.1/43.9	insgesamt	100	15,7	19,3	22,8	15,7	13,2	9,6	3,7	74,1
41.2	Bau von Gebäuden	100	13,1	20,0	24,8	15,6	12,1	14,3		83,3
42	Tiefbau	100	4,6	9,5	20,6	22,3	21,5	16,0	5,5	64,0
42.1	Bau von Straßen und Bahnverkehrsstrecken	100	3,7	7,3	16,5	20,7	25,7	20,4	5,7	58,9
42.2	Leitungstiefbau und Kläranlagenbau	100	5,0	12,2	27,0	27,4	14,4	10,2	3,9	73,0
42.9	Sonstiger Tiefbau	100	6,2	11,4	22,4	19,7	20,5	12,8	7,0	64,8
43.1	Abbrucharbeiten und vorbereitende Baustellenarbeiten	100	24,0	22,4	26,9	10,4	16,1			24,3
43.9	Sonstige spezialisierte Bautätigkeiten	100	29,0	28,3	22,2	9,5	11,0			79,8

Bauhauptgewerbe
1 Bundesergebnisse
1.11 Baugewerblicher Umsatz nach Bauarten, Wirtschaftszweigen und Beschäftigtengrößenklassen sowie Gesamtumsatz im Juni 2014
Mill. EUR
DEUTSCHLAND

WZ-Nr.	Gegenstand der Nachweisung	Insgesamt	Betriebe mit ... bis ... tätigen Personen							Darunter im Handwerk (von insgesamt)
			1 - 9	10 - 19	20 - 49	50 - 99	100 - 199	200 - 499	500 u.m.	
nach Bauarten										
	Baugewerblicher Umsatz	8 565,2	1 403,6	1 484,7	1 842,1	1 358,2	1 193,3	935,6	347,7	6 121,9
	Hochbau	5 468,9	1 188,8	1 190,7	1 224,9	715,8	538,9	473,4	136,4	4 243,5
	Tiefbau	3 096,3	214,8	294,0	617,2	642,3	654,4	462,2	211,3	1 878,5
	Gewerblicher Bau	3 055,2	272,6	349,0	662,8	585,3	523,1	476,2	186,2	1 855,4
	Hochbau	1 918,2	170,2	223,0	410,4	362,9	326,9	341,0	83,9	1 256,0
	Tiefbau	1 137,0	102,4	126,0	252,5	222,4	196,2	135,3	102,3	599,4
	Wohnungsbau	3 081,0	974,7	890,5	683,0	267,7	136,4	82,7	46,0	2 602,8
	Öffentlicher und Straßenbau	2 429,0	156,3	245,2	496,3	505,2	533,8	376,7	115,6	1 663,7
	Hochbau	469,7	43,9	77,2	131,6	85,2	75,6	49,7	6,5	384,7
	davon: für Organisationen ohne Erwerbszweck für Körperschaften des öffentlichen Rechts	103,5	11,8	23,5	29,8	18,2	12,2	7,6	0,5	86,7
	Tiefbau	366,2	32,0	53,8	101,8	67,0	63,4	42,1	6,1	298,0
	Tiefbau davon: Straßenbau	1 959,3	112,5	168,0	364,7	420,0	458,2	327,0	109,0	1 279,0
	sonstiger Tiefbau	1 143,2	52,1	94,3	190,5	216,9	301,4	236,2	52,0	736,9
	sonstiger Tiefbau	816,1	60,4	73,7	174,2	203,1	156,8	90,8	57,1	542,2
	Gesamtumsatz:	8 670,6	1 416,1	1 496,7	1 861,7	1 377,3	1 216,5	953,7	348,6	6 181,8
	darunter: im Handwerk	6 181,8	1 063,4	1 250,2	1 409,8	964,9	727,7	551,7	214,1	-
nach Wirtschaftszweigen										
41.2/42.1										
42.2/42.9	Bauhauptgewerbe									
43.1/43.9	insgesamt	8 565,2	1 403,6	1 484,7	1 842,1	1 358,2	1 193,3	935,6	347,7	6 121,9
41.2	Bau von Gebäuden	3 382,5	412,3	571,0	791,1	540,7	458,3	609,1		2 609,5
41.20.1	Bau von Gebäuden (ohne Fertigteilbau)	3 215,6	397,7	555,6	774,3	524,5	426,2	537,3		2 514,0
41.20.2	Errichtung von Fertigteilbauten	166,9	14,5	15,5	16,8	16,2	32,0	71,8		95,4
42	Tiefbau	2 508,6	137,5	227,2	485,4	549,6	559,8	409,6	139,6	1 554,0
42.1	Bau von Straßen und Bahnverkehrsstrecken	1 377,3	62,0	92,5	216,8	266,8	378,7	286,8	73,7	777,5
42.11	Bau von Straßen	1 092,8	45,9	87,0	182,8	211,3	302,3	263,5		696,1
42.12	Bau von Bahnverkehrsstrecken	183,8	11,6	3,0	21,9	31,4	41,3	27,9	46,7	29,5
42.13	Brücken- und Tunnelbau	100,8	4,4	2,5	12,1	24,1	35,1	22,5		51,9
42.2	Leitungstiefbau und Kläranlagenbau	574,8	34,1	72,8	154,5	166,1	71,3	60,7	15,3	411,6
42.9	Sonstiger Tiefbau	556,5	41,3	61,9	114,1	116,6	109,8	62,1	50,6	364,9
42.91	darunter Wasserbau	31,7	2,8	3,0	11,0	8,1	6,8	-	-	8,9
43.1	Abbrucharbeiten und vorbereitende Baustellenarbeiten	306,4	82,1	60,4	76,8	36,5	50,5			77,7
43.9	Sonstige spezialisierte Bautätigkeiten	2 367,7	771,7	626,1	488,8	231,3	249,8			1 880,7
43.91	Dachdeckerei und Zimmerei	1 360,2	535,5	444,4	269,8	71,0	39,5			1 276,4
43.91.1	Dachdeckerei und Bauspenglerei	768,2	283,1	256,4	172,2	38,1	18,5			733,5
43.91.2	Zimmerei und Ingenieurholzbau	592,0	252,4	188,0	97,6	32,9	21,0			542,9
43.99	Sonstige spezialisierte Bautätigkeiten, a.n.g.	1 007,5	236,2	181,6	219,0	160,3	107,6	102,7		604,4
43.99.1	darunter Gerüstbau	185,8	37,1	49,9	45,2	30,0	14,9	8,7		157,1

Bauhauptgewerbe
1 Bundesergebnisse
1.12 Baugewerblicher Umsatz 2013 nach Wirtschaftszweigen und Beschäftigtengrößenklassen
sowie Gesamtumsatz 2013 nach Beschäftigtengrößenklassen in Mill. EUR
DEUTSCHLAND

WZ-Nr.	Wirtschaftszweig	Insgesamt	Betriebe mit ... bis ... tätigen Personen							Darunter im Handwerk (von ins- gesamt)
			1 - 9	10 - 19	20 - 49	50 - 99	100 - 199	200 - 499	500 u.m.	
41.2/42.1										
42.2/42.9	Bauhauptgewerbe									
43.1/43.9	insgesamt	96 206,0	15 667,1	16 024,6	20 787,9	15 332,0	13 558,2	10 879,9	3 956,3	68 503,7
41.2	Bau von Gebäuden	38 058,7	4 631,2	6 138,1	8 779,0	6 353,7	5 275,7	6 881,0		29 168,4
41.20.1	Bau von Gebäuden (ohne Fertigteilbau)	36 161,4	4 488,1	5 980,8	8 603,7	6 167,6	4 908,6	6 012,7		28 058,5
41.20.2	Errichtung von Fertigteilbauten	1 897,3	143,1	157,3	175,3	186,1	367,1	868,4		1 109,9
42	Tiefbau	28 442,6	1 599,8	2 385,6	5 587,8	6 056,0	6 224,6	4 794,7	1 794,1	17 707,8
42.1	Bau von Straßen und Bahnverkehrsstrecken	15 501,7	729,8	955,3	2 510,9	3 050,9	4 058,7	3 304,4	891,7	8 831,8
42.11	Bau von Straßen	11 646,0	526,8	901,5	2 060,6	2 366,1	3 134,6	2 656,3		7 532,3
42.12	Bau von Bahnverkehrsstrecken	2 385,5	146,4	32,8	253,5	390,7	563,6	403,4	595,0	450,2
42.13	Brücken- und Tunnelbau	1 470,2	56,6	20,9	196,8	294,1	360,5	541,3		849,3
42.2	Leitungstiefbau und Kläranlagenbau	6 725,7	409,2	805,0	1 822,7	1 759,1	891,3	765,4	273,0	4 830,5
42.9	Sonstiger Tiefbau	6 215,3	460,9	625,3	1 254,1	1 245,9	1 274,5	724,9	629,5	4 045,6
42.91	darunter Wasserbau	335,8	40,0	33,2	115,9	37,6	109,1	-	-	89,4
43.1	Abbrucharbeiten und vorbereitende Baustellenarbeiten	3 351,4	956,7	680,4	846,8	347,1	520,5			821,8
43.9	Sonstige spezialisierte Bautätigkeiten	26 353,2	8 479,4	6 820,5	5 574,4	2 575,3	2 903,7			20 805,7
43.91	Dachdeckerei und Zimmerei	14 816,1	5 787,7	4 817,6	3 058,9	742,7	409,2			13 875,3
43.91.1	Dachdeckerei und Bauspenglerei	8 564,6	3 082,1	2 814,5	1 938,2	468,6	261,3			8 180,5
43.91.2	Zimmerei und Ingenieurholzbau	6 251,5	2 705,6	2 003,1	1 120,8	274,1	147,9			5 694,8
43.99	Sonstige spezialisierte Bautätigkeiten, a.n.g.	11 537,1	2 691,7	2 002,9	2 515,4	1 832,6	1 297,9	1 196,6		6 930,4
43.99.1	darunter Gerüstbau	2 047,8	396,5	526,7	539,6	324,5	187,6	72,9		1 757,4
	Sonstiger Umsatz	1 306,8	151,7	170,1	230,3	243,0	313,9	132,9	64,9	784,5
	Gesamtumsatz	97 512,7	15 818,7	16 194,7	21 018,2	15 575,0	13 872,1	11 012,8	4 021,2	69 288,2
	dar. im Handwerk	69 288,2	11 707,8	13 471,9	16 062,4	10 897,8	8 386,9	6 283,2	2 478,2	-
Anteil je Wirtschaftszweig in Prozent										
41.2/42.1										
42.2/42.9	Bauhauptgewerbe									
43.1/43.9	insgesamt	100	16,3	16,7	21,6	15,9	14,1	11,3	4,1	71,2
41.2	Bau von Gebäuden	100	12,2	16,1	23,1	16,7	13,9	18,1		76,6
42	Tiefbau	100	5,6	8,4	19,6	21,3	21,9	16,9	6,3	62,3
42.1	Bau von Straßen und Bahnverkehrsstrecken	100	4,7	6,2	16,2	19,7	26,2	21,3	5,8	57,0
42.2	Leitungstiefbau und Kläranlagenbau	100	6,1	12,0	27,1	26,2	13,3	11,4	4,1	71,8
42.9	Sonstiger Tiefbau	100	7,4	10,1	20,2	20,0	20,5	11,7	10,1	65,1
43.1	Abbrucharbeiten und vorbereitende Baustellenarbeiten	100	28,5	20,3	25,3	10,4	15,5			24,5
43.9	Sonstige spezialisierte Bautätigkeiten	100	32,2	25,9	21,2	9,8	11,0			78,9
	Sonstiger Umsatz	100	11,6	13,0	17,6	18,6	24,0	10,2	5,0	60,0
	Gesamtumsatz	100	16,2	16,6	21,6	16,0	14,2	11,3	4,1	71,1

Bauhauptgewerbe
2 Länderergebnisse

2.1 Betriebe, Beschäftigung und Gesamtumsatz

WZ-Nr.	Wirtschaftszweig	Betriebe	Tätige Personen im Baugewerbe	Geleistete Arbeitsstunden	Entgelte	Gesamtumsatz (ohne Umsatzsteuer)	
		Ende Juni 2014		Juni 2014		Jahr 2013	
		Anzahl		1 000	Mill. EUR		

Baden-Württemberg

41.2/42.1							
42.2/42.9	Bauhauptgewerbe						
43.1/43.9	insgesamt	7 240	91 654	9 797	238,8	1 115,0	12 619,4
davon:	in Betrieben mit ...						
	bis ... tätigen Personen						
	1 - 19	6 397	41 233	4 388	84,2	383,5	4 220,4
	20 - 49	588	18 061	1 997	50,1	213,2	2 410,7
	50 - 99	165	11 162	1 180	34,0	167,6	1 810,2
	100 und mehr	90	21 198	2 232	70,5	350,7	4 178,1
41.2	Bau von Gebäuden	2 100	30 642	3 197	83,1	456,0	5 301,9
42	Tiefbau	692	23 340	2 612	70,8	289,8	3 094,0
42.1	Bau von Straßen und Bahnverkehrsstrecken	294	13 021	1 457	39,4	167,8	1 837,4
42.11	Bau von Straßen	268	9 745	1 119	31,8	136,6	1 411,4
42.13	Brücken- und Tunnelbau	8	457	44	1,9	9,0	118,8
42.2	Leitungstiefbau und Kläranlagenbau	239	6 095	694	18,5	67,5	730,8
42.9	Sonstiger Tiefbau	159	4 224	460	12,9	54,5	525,8
43.1	Abbrucharbeiten und vorbereitende Baustellenarbeiten	511	3 633	390	8,0	39,9	441,3
43.9	Sonstige spezialisierte Bautätigkeiten	3 937	34 039	3 599	76,9	329,3	3 782,2
43.91	Dachdeckerei und Zimmerei	2 942	21 978	2 302	46,0	203,8	2 314,1
43.99	Sonstige spezialisierte Bautätigkeiten, a.n.g.	995	12 061	1 297	30,9	125,5	1 468,1

Bayern

41.2/42.1							
42.2/42.9	Bauhauptgewerbe						
43.1/43.9	insgesamt	13 312	144 823	15 213	370,2	1 838,3	19 974,5
davon:	in Betrieben mit ...						
	bis ... tätigen Personen						
	1 - 19	11 898	60 884	6 362	116,1	583,1	6 306,0
	20 - 49	984	29 570	3 227	79,2	354,6	3 757,7
	50 - 99	263	17 911	1 959	53,5	249,9	2 621,6
	100 und mehr	167	36 458	3 665	121,4	650,7	7 289,1
41.2	Bau von Gebäuden	3 509	61 345	6 155	167,7	906,2	9 802,3
42	Tiefbau	1 269	32 484	3 824	98,5	453,2	4 970,5
42.1	Bau von Straßen und Bahnverkehrsstrecken	518	14 798	1 824	47,0	240,6	2 519,1
42.11	Bau von Straßen	475	12 153	1 515	37,0	187,9	1 862,7
42.13	Brücken- und Tunnelbau	20	1 164	108	4,7	20,7	298,9
42.2	Leitungstiefbau und Kläranlagenbau	364	11 227	1 252	32,7	113,9	1 385,3
42.9	Sonstiger Tiefbau	387	6 459	748	18,7	98,7	1 066,1
43.1	Abbrucharbeiten und vorbereitende Baustellenarbeiten	1 389	7 286	808	13,7	71,1	784,3
43.9	Sonstige spezialisierte Bautätigkeiten	7 145	43 708	4 425	90,3	407,8	4 417,4
43.91	Dachdeckerei und Zimmerei	4 154	27 872	2 862	57,6	275,2	2 937,0
43.99	Sonstige spezialisierte Bautätigkeiten, a.n.g.	2 991	15 836	1 564	32,7	132,6	1 480,5

Bauhauptgewerbe
2 Länderergebnisse

2.1 Betriebe, Beschäftigung und Gesamtumsatz

WZ-Nr.	Wirtschaftszweig	Betriebe	Tätige Personen im Baugewerbe	Geleistete Arbeitsstunden	Entgelte	Gesamtumsatz (ohne Umsatzsteuer)	
		Ende Juni 2014		Juni 2014		Jahr 2013	
		Anzahl		1 000	Mill. EUR		
Berlin							
41.2/42.1							
42.2/42.9	Bauhauptgewerbe						
43.1/43.9	insgesamt	2 534	21 016	2 061	47,4	238,6	2 755,4
davon:	in Betrieben mit ...						
	bis ... tätigen Personen						
	1 - 19	2 336	8 863	861	13,7	63,2	751,3
	20 - 49	136	4 289	441	10,1	49,2	507,5
	50 - 99	43	2 796	272	7,9	42,9	523,0
	100 und mehr	19	5 068	486	15,7	83,3	973,6
41.2	Bau von Gebäuden	381	5 943	536	13,1	98,1	1 091,7
42	Tiefbau	177	6 362	673	19,7	74,2	917,4
42.1	Bau von Straßen und Bahnverkehrsstrecken	97	4 201	425	13,9	50,2	653,5
42.11	Bau von Straßen	80	1 659	187	4,4	16,1	184,7
42.13	Brücken- und Tunnelbau	1					
42.2	Leitungstiefbau und Kläranlagenbau	62	1 600	191	3,9	15,2	170,9
42.9	Sonstiger Tiefbau	18	561	58	1,9	8,9	93,0
43.1	Abbrucharbeiten und vorbereitende Baustellenarbeiten	157	930	90	1,7	10,1	92,0
43.9	Sonstige spezialisierte Bautätigkeiten	1 819	7 781	761	12,8	56,1	654,4
43.91	Dachdeckerei und Zimmerei	473	3 068	324	5,7	22,7	265,2
43.99	Sonstige spezialisierte Bautätigkeiten, a.n.g.	1 346	4 713	437	7,1	33,4	389,1
Brandenburg							
41.2/42.1							
42.2/42.9	Bauhauptgewerbe						
43.1/43.9	insgesamt	4 804	34 167	3 933	68,7	333,4	3 655,5
davon:	in Betrieben mit ...						
	bis ... tätigen Personen						
	1 - 19	4 471	17 444	1 971	26,1	125,5	1 331,2
	20 - 49	243	7 133	900	15,9	75,0	766,0
	50 - 99	59	4 001	455	10,4	47,8	587,2
	100 und mehr	31	5 589	606	16,3	85,1	971,0
41.2	Bau von Gebäuden	941	9 867	1 103	20,8	115,4	1 291,1
42	Tiefbau	477	10 315	1 223	26,0	112,7	1 247,3
42.1	Bau von Straßen und Bahnverkehrsstrecken	195	5 554	652	15,1	72,1	807,4
42.11	Bau von Straßen	179	4 492	545	11,3	56,9	607,3
42.13	Brücken- und Tunnelbau	3	58	8	0,2	1,1	10,4
42.2	Leitungstiefbau und Kläranlagenbau	208	3 469	413	8,2	28,6	318,8
42.9	Sonstiger Tiefbau	74	1 292	158	2,7	12,0	121,1
43.1	Abbrucharbeiten und vorbereitende Baustellenarbeiten	181	879	93	1,3	7,3	79,7
43.9	Sonstige spezialisierte Bautätigkeiten	3 205	13 106	1 514	20,6	98,0	1 037,3
43.91	Dachdeckerei und Zimmerei	1 189	5 237	631	7,8	36,2	383,2
43.99	Sonstige spezialisierte Bautätigkeiten, a.n.g.	2 016	7 869	883	12,8	61,8	654,1

Bauhauptgewerbe
2 Länderergebnisse

2.1 Betriebe, Beschäftigung und Gesamtumsatz

WZ-Nr.	Wirtschaftszweig	Betriebe	Tätige Personen im Baugewerbe	Geleistete Arbeitsstunden	Entgelte	Gesamtumsatz (ohne Umsatzsteuer)	
		Ende Juni 2014		Juni 2014		Jahr 2013	
		Anzahl		1 000	Mill. EUR		
Bremen							
41.2/42.1							
42.2/42.9	Bauhauptgewerbe						
43.1/43.9	insgesamt	151	2 947	316	8,3	40,7	457,2
davon:	in Betrieben mit ...						
	bis ... tätigen Personen						
	1 - 19	110	754	80	1,5	5,9	70,8
	20 - 49	28	849	90	2,5	13,6	166,5
	50 - 99	6	438	50	1,2	3,6	54,8
	100 und mehr	7	906	97	3,0	17,6	165,2
41.2	Bau von Gebäuden	56	1 136	111	3,3	18,3	196,4
42	Tiefbau	17	967	115	3,1	15,0	170,9
42.1	Bau von Straßen und Bahnverkehrsstrecken	8	629	78	2,2	8,8	99,2
42.11	Bau von Straßen	8	629	78	2,2	8,8	99,2
42.13	Brücken- und Tunnelbau	-	-	-	-	-	-
42.2	Leitungstiefbau und Kläranlagenbau	3	375	42	1,0	7,7	83,5
42.9	Sonstiger Tiefbau	6					
43.1	Abbrucharbeiten und vorbereitende Baustellenarbeiten	2					
43.9	Sonstige spezialisierte Bautätigkeiten	76	807	86	1,8	5,9	78,2
43.91	Dachdeckerei und Zimmerei	44	500	54	1,1	3,9	51,7
43.99	Sonstige spezialisierte Bautätigkeiten, a.n.g.	32	307	32	0,8	2,0	26,5
Hamburg							
41.2/42.1							
42.2/42.9	Bauhauptgewerbe						
43.1/43.9	insgesamt	843	8 676	855	26,8	148,4	1 856,8
davon:	in Betrieben mit ...						
	bis ... tätigen Personen						
	1 - 19	760	3 136	316	6,5	33,5	333,8
	20 - 49	47	1 450	131	4,8	29,9	345,2
	50 - 99	24	1 546	167	5,2	30,4	314,0
	100 und mehr	12	2 544	241	10,3	54,6	863,8
41.2	Bau von Gebäuden	236	3 502	328	11,7	80,9	814,2
42	Tiefbau	76	2 022	224	7,1	25,1	577,1
42.1	Bau von Straßen und Bahnverkehrsstrecken	46	1 446	159	5,2	17,8	495,5
42.11	Bau von Straßen	39	876	112	2,9	12,2	140,2
42.13	Brücken- und Tunnelbau	5	514	41	2,1	5,2	347,7
42.2	Leitungstiefbau und Kläranlagenbau	19	366	39	1,1	4,0	52,1
42.9	Sonstiger Tiefbau	11	210	26	0,8	3,3	29,4
43.1	Abbrucharbeiten und vorbereitende Baustellenarbeiten	107	587	57	1,4	8,2	88,2
43.9	Sonstige spezialisierte Bautätigkeiten	424	2 565	246	6,5	34,3	377,4
43.91	Dachdeckerei und Zimmerei	122	832	91	2,0	7,4	88,9
43.99	Sonstige spezialisierte Bautätigkeiten, a.n.g.	302	1 733	155	4,5	26,9	288,4

Bauhauptgewerbe
2 Länderergebnisse

2.1 Betriebe, Beschäftigung und Gesamtumsatz

WZ-Nr.	Wirtschaftszweig	Betriebe	Tätige Personen im Baugewerbe	Geleistete Arbeitsstunden	Entgelte	Gesamtumsatz (ohne Umsatzsteuer)	
		Ende Juni 2014		Juni 2014		Jahr 2013	
		Anzahl		1 000	Mill. EUR		
Hessen							
41.2/42.1							
42.2/42.9	Bauhauptgewerbe						
43.1/43.9	insgesamt	5 898	52 176	5 319	121,3	576,1	6 451,0
davon:	in Betrieben mit ...						
	bis ... tätigen Personen						
	1 - 19	5 401	25 543	2 611	47,8	212,1	2 297,9
	20 - 49	346	9 928	1 052	25,5	101,5	1 181,2
	50 - 99	91	6 279	646	17,4	85,6	910,7
	100 und mehr	60	10 426	1 011	30,6	176,9	2 061,2
41.2	Bau von Gebäuden	1 379	15 254	1 582	35,1	196,8	2 145,0
42	Tiefbau	622	14 753	1 480	41,9	195,3	2 257,9
42.1	Bau von Straßen und Bahnverkehrsstrecken	208	6 280	670	19,6	108,1	1 168,1
42.11	Bau von Straßen	172	5 065	535	15,7	92,9	987,2
42.13	Brücken- und Tunnelbau	21	599	67	1,9	7,9	83,2
42.2	Leitungstiefbau und Kläranlagenbau	178	4 536	399	11,5	36,4	542,2
42.9	Sonstiger Tiefbau	236	3 937	411	10,8	50,7	547,6
43.1	Abbrucharbeiten und vorbereitende Baustellenarbeiten	367	2 221	250	4,3	20,3	229,8
43.9	Sonstige spezialisierte Bautätigkeiten	3 530	19 948	2 008	40,0	163,7	1 818,4
43.91	Dachdeckerei und Zimmerei	1 619	10 553	1 087	21,9	88,7	948,8
43.99	Sonstige spezialisierte Bautätigkeiten, a.n.g.	1 911	9 395	921	18,1	75,0	869,6
Mecklenburg-Vorpommern							
41.2/42.1							
42.2/42.9	Bauhauptgewerbe						
43.1/43.9	insgesamt	1 352	16 017	1 855	34,6	156,5	1 771,9
davon:	in Betrieben mit ...						
	bis ... tätigen Personen						
	1 - 19	1 150	7 194	833	12,8	56,9	607,4
	20 - 49	152	4 420	546	10,3	47,6	531,6
	50 - 99	38	2 670	288	6,7	28,8	337,3
	100 und mehr	12	1 733	187	4,8	23,2	295,5
41.2	Bau von Gebäuden	416	5 395	612	11,8	55,0	693,2
42	Tiefbau	229	5 623	673	13,4	61,6	664,8
42.1	Bau von Straßen und Bahnverkehrsstrecken	65	2 140	256	5,3	29,5	298,3
42.11	Bau von Straßen	60	1 979	241	4,9	28,5	281,5
42.13	Brücken- und Tunnelbau	2					
42.2	Leitungstiefbau und Kläranlagenbau	69	1 539	188	3,5	12,8	144,9
42.9	Sonstiger Tiefbau	95	1 944	229	4,5	19,4	221,6
43.1	Abbrucharbeiten und vorbereitende Baustellenarbeiten	45	358	38	0,7	2,9	30,8
43.9	Sonstige spezialisierte Bautätigkeiten	662	4 641	531	8,7	37,0	383,1
43.91	Dachdeckerei und Zimmerei	404	2 671	304	4,9	21,6	216,1
43.99	Sonstige spezialisierte Bautätigkeiten, a.n.g.	258	1 970	227	3,8	15,4	167,0

Bauhauptgewerbe
2 Länderergebnisse

2.1 Betriebe, Beschäftigung und Gesamtumsatz

WZ-Nr.	Wirtschaftszweig	Betriebe	Tätige Personen im Baugewerbe	Geleistete Arbeitsstunden	Entgelte	Gesamtumsatz (ohne Umsatzsteuer)	
		Ende Juni 2014		Juni 2014		Jahr 2013	
		Anzahl		1 000	Mill. EUR		

Niedersachsen

41.2/42.1							
42.2/42.9	Bauhauptgewerbe						
43.1/43.9	insgesamt	6 266	83 583	9 138	219,5	970,6	10 936,8
davon:	in Betrieben mit ...						
	bis ... tätigen Personen						
	1 - 19	5 315	34 594	3 771	70,8	293,1	3 197,2
	20 - 49	708	20 626	2 340	54,1	239,0	2 694,6
	50 - 99	159	10 637	1 228	32,3	146,2	1 658,8
	100 und mehr	84	17 726	1 800	62,4	292,3	3 386,2
41.2	Bau von Gebäuden	2 167	29 381	3 072	79,4	385,5	4 263,3
42	Tiefbau	715	24 535	2 825	74,8	319,9	3 750,2
42.1	Bau von Straßen und Bahnverkehrsstrecken	335	9 545	1 167	28,2	133,1	1 512,4
42.11	Bau von Straßen	314	8 408	1 033	24,0	115,7	1 301,6
42.13	Brücken- und Tunnelbau	4	146	17	0,5	2,7	30,2
42.2	Leitungstiefbau und Kläranlagenbau	198	6 356	692	18,3	60,2	680,7
42.9	Sonstiger Tiefbau	182	8 634	966	28,2	126,6	1 557,2
43.1	Abbrucharbeiten und vorbereitende Baustellenarbeiten	255	2 465	286	5,5	24,4	285,1
43.9	Sonstige spezialisierte Bautätigkeiten	3 129	27 202	2 956	59,9	240,8	2 638,1
43.91	Dachdeckerei und Zimmerei	2 504	19 757	2 166	41,4	162,6	1 768,4
43.99	Sonstige spezialisierte Bautätigkeiten, a.n.g.	625	7 445	789	18,5	78,2	869,8

Nordrhein-Westfalen

41.2/42.1							
42.2/42.9	Bauhauptgewerbe						
43.1/43.9	insgesamt	11 942	127 930	13 426	331,1	1 353,5	15 803,4
davon:	in Betrieben mit ...						
	bis ... tätigen Personen						
	1 - 19	10 678	62 943	6 755	127,7	496,8	5 569,2
	20 - 49	889	26 762	2 897	76,6	303,0	3 660,8
	50 - 99	256	17 884	1 853	56,8	262,9	3 108,0
	100 und mehr	119	20 341	1 921	70,0	290,7	3 465,3
41.2	Bau von Gebäuden	3 356	37 628	3 827	100,2	486,8	5 979,7
42	Tiefbau	1 226	31 078	3 287	95,9	358,2	4 093,2
42.1	Bau von Straßen und Bahnverkehrsstrecken	523	13 675	1 458	44,3	175,7	2 020,3
42.11	Bau von Straßen	472	11 451	1 259	36,0	143,7	1 680,3
42.13	Brücken- und Tunnelbau	13	524	49	2,5	12,9	110,0
42.2	Leitungstiefbau und Kläranlagenbau	456	10 930	1 221	31,8	100,4	1 184,1
42.9	Sonstiger Tiefbau	247	6 473	608	19,8	82,1	888,8
43.1	Abbrucharbeiten und vorbereitende Baustellenarbeiten	591	4 824	544	10,7	62,5	608,4
43.9	Sonstige spezialisierte Bautätigkeiten	6 769	54 400	5 768	124,3	446,0	5 122,1
43.91	Dachdeckerei und Zimmerei	4 551	31 952	3 417	67,5	255,1	2 799,7
43.99	Sonstige spezialisierte Bautätigkeiten, a.n.g.	2 218	22 448	2 352	56,9	190,8	2 322,4

Bauhauptgewerbe
2 Länderergebnisse

2.1 Betriebe, Beschäftigung und Gesamtumsatz

WZ-Nr.	Wirtschaftszweig	Betriebe	Tätige Personen im Baugewerbe	Geleistete Arbeitsstunden	Entgelte	Gesamtumsatz (ohne Umsatzsteuer)	
		Ende Juni 2014		Juni 2014		Jahr 2013	
		Anzahl		1 000	Mill. EUR		
Rheinland-Pfalz							
41.2/42.1							
42.2/42.9	Bauhauptgewerbe						
43.1/43.9	insgesamt	4 137	38 997	4 109	98,1	428,6	4 926,0
davon:	in Betrieben mit ...						
	bis ... tätigen Personen						
	1 - 19	3 767	20 127	2 108	39,2	161,4	1 830,6
	20 - 49	265	7 619	816	20,8	81,9	1 059,8
	50 - 99	67	4 585	497	14,2	58,3	710,2
	100 und mehr	38	6 666	688	23,9	127,0	1 325,4
41.2	Bau von Gebäuden	950	9 468	947	23,2	124,4	1 368,1
42	Tiefbau	582	12 411	1 403	37,3	158,7	1 838,9
42.1	Bau von Straßen und Bahnverkehrsstrecken	194	6 290	713	20,8	94,6	1 040,2
42.11	Bau von Straßen	174					
42.13	Brücken- und Tunnelbau	2			19,2	90,9	991,8
42.2	Leitungstiefbau und Kläranlagenbau	104	2 606	311	7,4	27,4	380,5
42.9	Sonstiger Tiefbau	284	3 515	379	9,1	36,6	418,2
43.1	Abbrucharbeiten und vorbereitende Baustellenarbeiten	210	1 295	151	2,8	14,1	161,9
43.9	Sonstige spezialisierte Bautätigkeiten	2 395	15 823	1 608	34,9	131,3	1 557,0
43.91	Dachdeckerei und Zimmerei	1 443	9 225	948	18,8	75,5	871,9
43.99	Sonstige spezialisierte Bautätigkeiten, a.n.g.	952	6 598	660	16,0	55,8	685,1
Saarland							
41.2/42.1							
42.2/42.9	Bauhauptgewerbe						
43.1/43.9	insgesamt	739	9 000	911	23,2	94,2	1 006,4
davon:	in Betrieben mit ...						
	bis ... tätigen Personen						
	1 - 19	626	3 876	394	7,2	29,2	282,3
	20 - 49	81	2 335	248	6,5	25,5	262,0
	50 - 99	25	1 610	153	5,1	22,2	259,9
	100 und mehr	7	1 179	116	4,4	17,4	202,1
41.2	Bau von Gebäuden	207	2 796	275	7,7	39,1	384,9
42	Tiefbau	84	2 487	263	7,6	29,5	333,4
42.1	Bau von Straßen und Bahnverkehrsstrecken	44	1 348	132	4,3	18,5	190,8
42.11	Bau von Straßen	41					
42.13	Brücken- und Tunnelbau	-					
42.2	Leitungstiefbau und Kläranlagenbau	28	1 514	175	4,1	14,1	178,8
42.9	Sonstiger Tiefbau	12					
43.1	Abbrucharbeiten und vorbereitende Baustellenarbeiten	46					
43.9	Sonstige spezialisierte Bautätigkeiten	402	3 342	328	7,1	22,5	251,9
43.91	Dachdeckerei und Zimmerei	257	2 177	217	4,4	14,1	160,1
43.99	Sonstige spezialisierte Bautätigkeiten, a.n.g.	145	1 165	112	2,7	8,3	91,8

Bauhauptgewerbe
2 Länderergebnisse

2.1 Betriebe, Beschäftigung und Gesamtumsatz

WZ-Nr.	Wirtschaftszweig	Betriebe	Tätige Personen im Baugewerbe	Geleistete Arbeitsstunden	Entgelte	Gesamtumsatz (ohne Umsatzsteuer)	
		Ende Juni 2014		Juni 2014		Jahr 2013	
		Anzahl		1 000	Mill. EUR		
Sachsen							
41.2/42.1							
42.2/42.9	Bauhauptgewerbe						
43.1/43.9	insgesamt	6 777	57 406	6 416	117,7	548,5	6 302,6
davon:	in Betrieben mit ...						
	bis ... tätigen Personen						
	1 - 19	6 220	26 866	3 016	40,9	177,3	2 083,2
	20 - 49	389	11 641	1 355	26,0	126,9	1 388,9
	50 - 99	106	7 269	822	18,1	80,0	921,2
	100 und mehr	62	11 630	1 223	32,7	164,4	1 909,2
41.2	Bau von Gebäuden	1 754	17 041	1 903	34,4	177,9	2 146,7
42	Tiefbau	688	15 981	1 830	40,1	181,6	2 018,1
42.1	Bau von Straßen und Bahnverkehrsstrecken	334	9 558	1 100	25,6	111,4	1 304,2
42.11	Bau von Straßen	294	6 633	797	16,5	74,9	855,1
42.13	Brücken- und Tunnelbau	11	1 129	115	3,2	16,1	180,0
42.2	Leitungstiefbau und Kläranlagenbau	212	4 049	471	9,5	44,1	445,4
42.9	Sonstiger Tiefbau	142	2 374	260	5,1	26,1	268,5
43.1	Abbrucharbeiten und vorbereitende Baustellenarbeiten	400	2 886	269	5,8	27,2	310,4
43.9	Sonstige spezialisierte Bautätigkeiten	3 935	21 498	2 415	37,4	161,7	1 827,4
43.91	Dachdeckerei und Zimmerei	2 230	9 433	1 069	14,2	64,4	737,7
43.99	Sonstige spezialisierte Bautätigkeiten, a.n.g.	1 705	12 065	1 346	23,1	97,3	1 089,7
Sachsen-Anhalt							
41.2/42.1							
42.2/42.9	Bauhauptgewerbe						
43.1/43.9	insgesamt	2 816	29 783	3 406	64,9	278,8	3 154,6
davon:	in Betrieben mit ...						
	bis ... tätigen Personen						
	1 - 19	2 511	13 491	1 523	22,8	98,4	1 091,9
	20 - 49	217	6 685	790	15,5	66,7	746,4
	50 - 99	57	3 951	424	10,0	40,4	566,1
	100 und mehr	31	5 656	668	16,6	73,3	750,2
41.2	Bau von Gebäuden	829	8 086	885	16,3	75,2	951,4
42	Tiefbau	368	10 072	1 181	26,6	114,6	1 218,8
42.1	Bau von Straßen und Bahnverkehrsstrecken	198	6 634	778	18,3	81,5	831,3
42.11	Bau von Straßen	171	4 958	609	13,2	64,6	613,1
42.13	Brücken- und Tunnelbau	6	504	54	1,6	6,0	54,8
42.2	Leitungstiefbau und Kläranlagenbau	150	2 832	339	6,6	24,2	283,2
42.9	Sonstiger Tiefbau	20	606	65	1,7	9,0	104,3
43.1	Abbrucharbeiten und vorbereitende Baustellenarbeiten	151	1 288	156	2,7	9,9	146,6
43.9	Sonstige spezialisierte Bautätigkeiten	1 468	10 337	1 184	19,4	79,0	837,9
43.91	Dachdeckerei und Zimmerei	843	4 617	523	7,7	33,6	354,6
43.99	Sonstige spezialisierte Bautätigkeiten, a.n.g.	625	5 720	661	11,7	45,4	483,3

Bauhauptgewerbe
2 Länderergebnisse

2.1 Betriebe, Beschäftigung und Gesamtumsatz

WZ-Nr.	Wirtschaftszweig	Betriebe	Tätige Personen im Baugewerbe	Geleistete Arbeitsstunden	Entgelte	Gesamtumsatz (ohne Umsatzsteuer)	
		Ende Juni 2014		Juni 2014		Jahr 2013	
		Anzahl		1 000	Mill. EUR		

Schleswig-Holstein

41.2/42.1							
42.2/42.9	Bauhauptgewerbe						
43.1/43.9	insgesamt	2 227	23 052	2 548	56,7	278,8	2 814,1
davon:	in Betrieben mit ...						
	bis ... tätigen Personen						
	1 - 19	1 936	10 551	1 202	21,6	100,1	1 028,6
	20 - 49	223	6 588	718	16,9	72,6	771,9
	50 - 99	53	3 673	394	11,1	49,3	537,1
	100 und mehr	15	2 240	234	7,2	56,8	476,5
41.2	Bau von Gebäuden	757	8 105	819	20,2	113,2	1 119,5
42	Tiefbau	246	4 453	538	12,7	55,9	610,2
42.1	Bau von Straßen und Bahnverkehrsstrecken	70	2 111	257	6,7	29,5	312,7
42.11	Bau von Straßen	64	1 943	235	6,1	27,1	289,1
42.13	Brücken- und Tunnelbau	2					
42.2	Leitungstiefbau und Kläranlagenbau	55	1 201	154	3,2	12,5	160,6
42.9	Sonstiger Tiefbau	121	1 141	127	2,8	13,9	136,9
43.1	Abbrucharbeiten und vorbereitende Baustellenarbeiten	60	598	77	1,4	7,0	75,3
43.9	Sonstige spezialisierte Bautätigkeiten	1 164	9 896	1 114	22,5	102,7	1 009,1
43.91	Dachdeckerei und Zimmerei	878	6 428	746	13,6	64,6	615,7
43.99	Sonstige spezialisierte Bautätigkeiten, a.n.g.	286	3 468	368	9,0	38,1	393,4

Thüringen

41.2/42.1							
42.2/42.9	Bauhauptgewerbe						
43.1/43.9	insgesamt	2 980	26 963	3 093	56,2	270,8	3 027,1
davon:	in Betrieben mit ...						
	bis ... tätigen Personen						
	1 - 19	2 697	12 443	1 429	20,1	92,8	1 011,6
	20 - 49	194	5 944	695	13,8	61,5	767,2
	50 - 99	64	4 206	478	11,2	61,6	654,9
	100 und mehr	25	4 370	490	11,1	54,8	593,4
41.2	Bau von Gebäuden	620	6 391	715	13,4	79,3	865,2
42	Tiefbau	410	9 560	1 157	22,9	102,6	1 201,5
42.1	Bau von Straßen und Bahnverkehrsstrecken	135	5 105	619	12,7	61,2	732,8
42.11	Bau von Straßen	114	3 995	491	10,0	52,6	555,1
42.13	Brücken- und Tunnelbau	15	955	112	2,4	7,9	160,5
42.2	Leitungstiefbau und Kläranlagenbau	138	2 489	303	5,7	23,3	251,1
42.9	Sonstiger Tiefbau	137	1 966	234	4,5	18,1	217,6
43.1	Abbrucharbeiten und vorbereitende Baustellenarbeiten	92	958	103	2,3	9,7	114,0
43.9	Sonstige spezialisierte Bautätigkeiten	1 858	10 054	1 117	17,5	79,2	846,4
43.91	Dachdeckerei und Zimmerei	1 038	5 051	581	8,2	37,7	405,7
43.99	Sonstige spezialisierte Bautätigkeiten, a.n.g.	820	5 003	536	9,3	41,4	440,7

Bauhauptgewerbe
2 Länderergebnisse

2.1 Betriebe, Beschäftigung und Gesamtumsatz

WZ-Nr.	Wirtschaftszweig	Betriebe	Tätige Personen im Baugewerbe	Geleistete Arbeitsstunden	Entgelte	Gesamtumsatz (ohne Umsatzsteuer)	
		Ende Juni 2014		Juni 2014		Jahr 2013	
		Anzahl		1 000	Mill. EUR		
Deutschland							
41.2/42.1							
42.2/42.9	Bauhauptgewerbe						
43.1/43.9	insgesamt	74 018	768 190	82 398	1 883,5	8 670,6	97 512,7
davon:	in Betrieben mit ...						
	bis ... tätigen Personen						
	1 - 19	66 273	349 942	37 621	659,1	2 912,8	32 013,5
	20 - 49	5 490	163 900	18 243	428,5	1 861,7	21 018,2
	50 - 99	1 476	100 618	10 868	295,2	1 377,3	15 575,0
	100 und mehr	779	153 730	15 666	500,8	2 518,8	28 906,1
41.2	Bau von Gebäuden	19 658	251 980	26 065	641,3	3 408,0	38 414,8
42	Tiefbau	7 878	206 443	23 310	598,1	2 548,0	28 964,0
42.1	Bau von Straßen und Bahnverkehrsstrecken	3 264	102 335	11 745	308,5	1 400,5	15 823,2
42.11	Bau von Straßen	2 925	80 673	9 497	237,5	1 114,5	11 944,8
42.13	Brücken- und Tunnelbau	113	6 429	655	22,3	101,6	1 480,2
42.2	Leitungstiefbau und Kläranlagenbau	2 483	60 396	6 797	165,0	579,7	6 844,9
42.9	Sonstiger Tiefbau	2 131	43 712	4 767	124,6	567,8	6 295,8
43.1	Abbrucharbeiten und vorbereitende Baustellenarbeiten	4 564	30 620	3 362	63,3	319,3	3 495,6
43.9	Sonstige spezialisierte Bautätigkeiten	41 918	279 147	29 661	580,8	2 395,3	26 638,4
43.91	Dachdeckerei und Zimmerei	24 691	161 351	17 322	322,9	1 367,3	14 918,8
43.99	Sonstige spezialisierte Bautätigkeiten, a.n.g.	17 227	117 796	12 339	257,9	1 028,1	11 719,6

Ausbaugewerbe und Bauträger ¹⁾

1 Bundesergebnisse

1.1 Betriebe, Beschäftigung und Gesamtumsatz

DEUTSCHLAND

WZ-Nr.	Wirtschaftszweig Beschäftigungsgrößenklassen	Betriebe	Tätige Personen		Geleistete Arbeits- stunden	Entgelte	Gesamtumsatz ²⁾		Darunter baugewerbl. Umsatz ²⁾
			insgesamt	darunter gewerbl. Arbeitnehmer					
		Ende Juni 2014			im 2. Vierteljahr 2014		Jahr 2013		
		Anzahl			1 000 Std.	Mill. EUR			
Insgesamt ³⁾									
43.2,									
43.3	Ausbaugewerbe insgesamt	20 444	510 591	379 060	159 750	3 676,1	13 742,2	55 983,3	54 725,1
43.2	Bauinstallation	13 272	360 370	262 650	110 993	2 685,2	10 226,1	41 964,6	41 001,3
43.21	Elektroinstallation	4 970	143 633	109 288	46 587	1 026,0	3 620,0	14 712,7	14 179,5
43.22	Gas-, Wasser-, Heizungs- und Lüftungs- und Klimainstallation	6 860	171 699	121 650	50 605	1 259,6	5 001,2	20 982,7	20 618,7
43.29	Sonstige Bauinstallation	1 442	45 038	31 712	13 801	399,6	1 604,9	6 269,2	6 203,1
43.29.1	Dämmung gegen Kälte, Wärme, Schall und Erschütterung	806	21 388	16 250	6 784	161,6	660,7	2 735,4	2 719,7
43.29.9	Sonstiges Bauinstallation, anderweitig nicht genannt	636	23 650	15 462	7 017	238,0	944,2	3 533,8	3 483,4
43.3	Sonstiger Ausbau	7 172	150 221	116 410	48 757	990,9	3 516,1	14 018,7	13 723,8
43.31	Anbringen von Stuckaturen, Gipserei und Verputzerei	769	16 872	13 217	5 315	118,1	422,3	1 612,8	1 595,0
43.32	Bautischlerei und -schlosserei	1 641	32 565	24 479	10 554	208,5	804,4	3 283,1	3 211,8
43.33	Fußboden-, Fliesen- und Plattenlegerei, Tapeziererei	1 394	26 710	19 561	8 204	182,3	789,8	3 097,7	2 985,5
43.34	Malerei und Glaserei	3 203	70 328	56 403	23 524	455,3	1 379,5	5 556,2	5 476,6
43.34.1	Maler- und Lackierergewerbe	2 974	66 134	53 550	22 316	427,5	1 269,9	5 128,8	5 060,1
43.34.2	Glasergerberbe	229	4 194	2 853	1 208	27,8	109,6	427,4	416,5
43.39	Sonstiger Ausbau, anderweitig nicht genannt	165	3 746	2 750	1 160	26,7	120,1	469,0	455,0
41.1	Erschließung von Grundstücken; Bauträger	279	7 617	-	-	92,9	1 092,0	4 821,7	-
41.10.1	Erschließung von unverbauten Grundstücken	9	171	-	-	1,6	3,7	34,3	-
41.10.2	Bauträger für Nichtwohngebäude	32	900	-	-	12,7	77,4	442,9	-
41.10.3	Bauträger für Wohngebäude	238	6 546	-	-	78,6	1 011,0	4 344,6	-
darunter: Betriebe mit 20 tätigen Personen und mehr									
43.2,									
43.3	Ausbaugewerbe insgesamt	8 319	343 411	255 756	106 152	2 619,1	9 848,6	40 035,4	39 217,0
	davon in Betrieben mit ... bis ... tätigen Personen								
	20 - 49	6 778	195 379	149 347	61 723	1 368,2	5 011,5	20 495,5	20 051,4
	50 - 99	1 160	77 056	57 710	23 835	610,2	2 337,5	9 358,4	9 170,3
	100 - 199	287	38 859	27 264	11 460	348,1	1 349,7	5 328,8	5 260,0
	200 und mehr	94	32 117	21 435	9 134	292,7	1 150,0	4 852,7	4 735,3
43.2	Bauinstallation	5 838	257 474	188 119	78 542	2 025,9	7 724,8	31 568,3	30 890,7
43.21	Elektroinstallation	2 265	106 460	81 659	34 320	795,2	2 817,7	11 389,3	11 010,6
43.22	Gas-, Wasser-, Heizungs- und Lüftungs- und Klimainstallation	2 882	116 277	82 321	33 663	904,5	3 596,9	15 110,8	14 856,0
43.29	Sonstige Bauinstallation	691	34 737	24 139	10 559	326,2	1 310,2	5 068,2	5 024,0
43.29.1	Dämmung gegen Kälte, Wärme, Schall und Erschütterung	353	15 205	11 532	4 822	119,1	490,9	2 024,9	2 016,2
43.29.9	Sonstiges Bauinstallation, anderweitig nicht genannt	338	19 532	12 607	5 737	207,1	819,3	3 043,2	3 007,8
43.3	Sonstiger Ausbau	2 481	85 937	67 637	27 610	593,2	2 123,8	8 467,1	8 326,3
43.31	Anbringen von Stuckaturen, Gipserei und Verputzerei	285	10 213	8 065	3 170	72,8	281,7	1 074,8	1 062,7
43.32	Bautischlerei und -schlosserei	533	17 415	13 265	5 517	118,5	454,3	1 858,0	1 826,3
43.33	Fußboden-, Fliesen- und Plattenlegerei, Tapeziererei	404	13 371	9 820	4 076	95,8	430,8	1 647,0	1 603,0
43.34	Malerei und Glaserei	1 197	42 635	34 781	14 118	288,3	872,6	3 569,6	3 523,9
43.34.1	Maler- und Lackierergewerbe	1 133	40 661	33 451	13 590	273,8	822,3	3 364,6	3 324,7
43.34.2	Glasergerberbe	64	1 974	1 330	527	14,5	50,3	205,0	199,2
43.39	Sonstiger Ausbau, anderweitig nicht genannt	62	2 303	1 706	729	17,8	84,4	317,6	310,5
41.1	Erschließung von Grundstücken; Bauträger	137	5 594	-	-	71,0	694,1	3 375,5	-
41.10.1	Erschließung von unverbauten Grundstücken	3	73	-	-	0,8	1,6	23,8	-
41.10.2	Bauträger für Nichtwohngebäude	19	700	-	-	9,6	55,7	352,9	-
41.10.3	Bauträger für Wohngebäude	115	4 821	-	-	60,6	636,9	2 998,8	-

1) Bei der WZ-Gruppe 41.1 Erschließung von Grundstücken; Bauträger werden nur die Merkmale Betriebe, tätige Personen insgesamt, Entgelte und Gesamtumsatz erhoben.

2) Ohne Umsatzsteuer.

3) Erfasst werden Betriebe mit im Allgemeinen 10 und mehr tätigen Personen sowie Arbeitsgemeinschaften.

Ausbaugewerbe und Bauträger¹⁾

2 Länderergebnisse

2.1 Betriebe, Beschäftigung und Gesamtumsatz²⁾

WZ-Nr.	Wirtschaftszweig	Betriebe	Tätige Personen		Geleistete Arbeitsstunden	Entgelte	Gesamtumsatz ³⁾		Darunter baugewerblich. Umsatz ³⁾
			insgesamt	darunter gewerblich. Arbeitnehmer					
		Ende Juni 2014			im 2. Vierteljahr 2014		Jahr 2013		
		Anzahl			1 000 Std.	Mill. EUR			
Baden-Württemberg									
43.2,									
43.3	Ausbaugewerbe insgesamt	2 691	68 267	48 870	19 678	549,5	2 063,9	8 604,4	8 437,4
43.2	Bauinstallation	1 590	44 060	30 618	12 195	373,8	1 436,6	6 149,8	6 024,7
43.3	Sonstiger Ausbau	1 101	24 207	18 252	7 483	175,7	627,2	2 454,7	2 412,7
41.1	Erschließung von Grundstücken; Bauträger	50	1 772	-	-	23,1	242,2	1 003,5	-
Bayern									
43.2,									
43.3	Ausbaugewerbe insgesamt	3 394	90 591	66 477	27 795	658,3	2 569,1	10 527,1	10 262,4
43.2	Bauinstallation	2 197	65 568	47 438	19 679	490,6	1 952,7	8 075,5	7 887,9
43.3	Sonstiger Ausbau	1 197	25 023	19 039	8 116	167,8	616,5	2 451,6	2 374,5
41.1	Erschließung von Grundstücken; Bauträger	58	1 386	-	-	16,5	181,2	1 014,3	-
Berlin									
43.2,									
43.3	Ausbaugewerbe insgesamt	696	19 356	14 981	6 216	136,0	518,5	2 082,5	2 056,9
43.2	Bauinstallation	489	14 837	11 339	4 775	108,1	409,3	1 649,5	1 625,4
43.3	Sonstiger Ausbau	207	4 519	3 642	1 441	27,9	109,1	433,0	431,5
41.1	Erschließung von Grundstücken; Bauträger	5	91	-	-	0,4	15,7	53,1	-
Brandenburg									
43.2,									
43.3	Ausbaugewerbe insgesamt	642	14 582	11 596	4 865	86,9	356,0	1 457,4	1 425,6
43.2	Bauinstallation	452	10 670	8 383	3 489	64,3	261,0	1 100,0	1 081,0
43.3	Sonstiger Ausbau	190	3 912	3 213	1 376	22,6	95,0	357,4	344,6
41.1	Erschließung von Grundstücken; Bauträger	3	83	-	-	0,8	4,7	12,0	-
Bremen									
43.2,									
43.3	Ausbaugewerbe insgesamt	107	3 089	2 239	952	24,4	82,3	307,2	295,1
43.2	Bauinstallation	66	1 980	1 365	594	16,7	56,9	228,6	224,2
43.3	Sonstiger Ausbau	41	1 109	874	359	7,7	25,4	78,6	71,0
41.1	Erschließung von Grundstücken; Bauträger	2	.	-	-	.	.	.	-
Hamburg									
43.2,									
43.3	Ausbaugewerbe insgesamt	309	9 376	6 821	3 032	82,9	303,6	1 183,8	1 174,9
43.2	Bauinstallation	222	7 367	5 234	2 396	68,9	253,9	974,7	967,8
43.3	Sonstiger Ausbau	87	2 009	1 587	636	14,0	49,7	209,0	207,1
41.1	Erschließung von Grundstücken; Bauträger	-	-	-	-	-	-	-	-

1) Bei der WZ-Gruppe 41.1 Erschließung von Grundstücken; Bauträger werden nur die Merkmale Betriebe, tätige Personen insgesamt, Entgelte und Gesamtumsatz erhoben.

2) Erfasst werden Betriebe mit im Allgemeinen 10 und mehr tätigen Personen sowie Arbeitsgemeinschaften.

3) Ohne Umsatzsteuer.

Ausbaugewerbe und Bauträger¹⁾

2 Länderergebnisse

2.1 Betriebe, Beschäftigung und Gesamtumsatz²⁾

WZ-Nr.	Wirtschaftszweig	Betriebe	Tätige Personen		Geleistete Arbeitsstunden	Entgelte	Gesamtumsatz ³⁾		Darunter baugewerb. Umsatz ³⁾
			insgesamt	darunter gewerb. Arbeitnehmer			Jahr 2013		
		Ende Juni 2014			im 2. Vierteljahr 2014				
		Anzahl			1 000 Std.	Mill. EUR			
Hessen									
43.2,									
43.3	Ausbaugewerbe insgesamt	1 614	37 887	27 024	11 600	278,2	1 103,4	4 358,8	4 215,8
43.2	Bauinstallation	998	25 146	17 294	7 560	194,7	782,9	3 117,6	3 001,8
43.3	Sonstiger Ausbau	616	12 741	9 730	4 040	83,6	320,5	1 241,2	1 214,0
41.1	Erschließung von Grundstücken; Bauträger	17	572	-	-	10,4	132,8	463,5	-
Mecklenburg-Vorpommern									
43.2,									
43.3	Ausbaugewerbe insgesamt	360	8 472	6 511	2 809	51,4	219,2	858,8	840,6
43.2	Bauinstallation	224	5 806	4 404	1 917	36,5	161,7	632,6	618,1
43.3	Sonstiger Ausbau	136	2 666	2 107	891	14,9	57,5	226,3	222,5
41.1	Erschließung von Grundstücken; Bauträger	1	.	-	-	.	.	.	-
Niedersachsen									
43.2,									
43.3	Ausbaugewerbe insgesamt	2 401	58 450	43 393	18 514	403,1	1 389,4	5 755,1	5 639,1
43.2	Bauinstallation	1 549	40 771	29 479	12 675	290,3	1 020,4	4 229,6	4 144,9
43.3	Sonstiger Ausbau	852	17 679	13 914	5 840	112,8	368,9	1 525,5	1 494,1
41.1	Erschließung von Grundstücken; Bauträger	42	1 231	-	-	13,9	183,6	874,5	-
Nordrhein-Westfalen									
43.2,									
43.3	Ausbaugewerbe insgesamt	3 915	98 283	73 525	31 496	739,9	2 582,5	10 381,7	10 140,6
43.2	Bauinstallation	2 639	70 140	51 582	22 336	546,3	1 950,2	7 827,2	7 623,1
43.3	Sonstiger Ausbau	1 276	28 143	21 943	9 161	193,6	632,3	2 554,5	2 517,5
41.1	Erschließung von Grundstücken; Bauträger	44	1 060	-	-	13,6	175,4	674,5	-
Rheinland-Pfalz									
43.2,									
43.3	Ausbaugewerbe insgesamt	1 052	24 577	18 626	7 590	172,2	597,3	2 562,5	2 506,6
43.2	Bauinstallation	671	17 634	13 227	5 393	127,4	445,2	1 932,2	1 892,9
43.3	Sonstiger Ausbau	381	6 943	5 399	2 196	44,7	152,2	630,3	613,7
41.1	Erschließung von Grundstücken; Bauträger	15	354	-	-	4,2	46,0	175,6	-
Saarland									
43.2,									
43.3	Ausbaugewerbe insgesamt	350	6 700	3 866	2 050	43,8	152,1	589,8	572,3
43.2	Bauinstallation	213	4 667	2 719	1 438	31,8	116,2	443,6	429,6
43.3	Sonstiger Ausbau	137	2 033	1 147	612	12,0	36,0	146,3	142,6
41.1	Erschließung von Grundstücken; Bauträger	5	157	-	-	0,8	4,3	33,3	-

1) Bei der WZ-Gruppe 41.1 Erschließung von Grundstücken; Bauträger werden nur die Merkmale Betriebe, tätige Personen insgesamt, Entgelte und Gesamtumsatz erhoben.

2) Erfasst werden Betriebe mit im Allgemeinen 10 und mehr tätigen Personen sowie Arbeitsgemeinschaften.

3) Ohne Umsatzsteuer.

Ausbaugewerbe und Bauträger¹⁾

2 Länderergebnisse

2.1 Betriebe, Beschäftigung und Gesamtumsatz²⁾

WZ-Nr.	Wirtschaftszweig	Betriebe	Tätige Personen		Geleistete Arbeitsstunden	Entgelte	Gesamtumsatz ³⁾		Darunter baugewerb. Umsatz ³⁾
			insgesamt	darunter gewerb. Arbeitnehmer			Jahr 2013		
		Ende Juni 2014				im 2. Vierteljahr 2014			
			Anzahl		1 000 Std.	Mill. EUR			
Sachsen									
43.2,									
43.3	Ausbaugewerbe insgesamt	1 251	29 644	22 848	9 547	184,6	764,9	3 145,5	3 079,1
43.2	Bauinstallation	824	21 192	16 052	6 697	137,2	582,4	2 382,0	2 330,5
43.3	Sonstiger Ausbau	427	8 452	6 796	2 850	47,4	182,4	763,6	748,6
41.1	Erschließung von Grundstücken; Bauträger	22	420	-	-	4,0	42,2	196,3	-
Sachsen-Anhalt									
43.2,									
43.3	Ausbaugewerbe insgesamt	634	15 604	12 205	5 106	96,6	378,3	1 548,2	1 528,4
43.2	Bauinstallation	439	11 613	8 958	3 729	73,7	285,2	1 184,4	1 169,9
43.3	Sonstiger Ausbau	195	3 991	3 247	1 377	22,9	93,1	363,8	358,5
41.1	Erschließung von Grundstücken; Bauträger	5	75	-	-	0,5	4,5	12,9	-
Schleswig-Holstein									
43.2,									
43.3	Ausbaugewerbe insgesamt	443	11 577	9 003	3 675	81,0	311,8	1 188,9	1 156,3
43.2	Bauinstallation	302	8 630	6 609	2 697	61,0	247,0	946,6	923,5
43.3	Sonstiger Ausbau	141	2 947	2 394	979	20,0	64,8	242,3	232,8
41.1	Erschließung von Grundstücken; Bauträger	8	186	-	-	1,8	41,0	171,0	-
Thüringen									
43.2,									
43.3	Ausbaugewerbe insgesamt	585	14 136	11 075	4 825	87,1	350,0	1 431,6	1 394,1
43.2	Bauinstallation	397	10 289	7 949	3 423	63,9	264,5	1 090,8	1 056,1
43.3	Sonstiger Ausbau	188	3 847	3 126	1 402	23,2	85,6	340,8	338,1
41.1	Erschließung von Grundstücken; Bauträger	2	.	-	-	.	.	.	-
Deutschland									
43.2,									
43.3	Ausbaugewerbe insgesamt	20 444	510 591	379 060	159 750	3 676,1	13 742,2	55 983,3	54 725,1
43.2	Bauinstallation	13 272	360 370	262 650	110 993	2 685,2	10 226,1	41 964,6	41 001,3
43.3	Sonstiger Ausbau	7 172	150 221	116 410	48 757	990,9	3 516,1	14 018,7	13 723,8
41.1	Erschließung von Grundstücken; Bauträger	279	7 617	-	-	92,9	1 092,0	4 821,7	-

1) Bei der WZ-Gruppe 41.1 Erschließung von Grundstücken; Bauträger werden nur die Merkmale Betriebe, tätige Personen insgesamt, Entgelte und Gesamtumsatz erhoben.

2) Erfasst werden Betriebe mit im Allgemeinen 10 und mehr tätigen Personen sowie Arbeitsgemeinschaften.

3) Ohne Umsatzsteuer.

Baugewerbe

WZ-Nr.	Wirtschaftszweig
Bereich Bauhauptgewerbe	
41.2, 42.1, 42.2, 42.9, 43.1, 43.9	Bauhauptgewerbe insgesamt
41.2	Bau von Gebäuden
41.20.1	Bau von Gebäuden (ohne Fertigteilbau)
41.20.2	Errichtung von Fertigteilbauten
42	Tiefbau
42.1	Bau von Straßen und Bahnverkehrsstrecken
42.11	Bau von Straßen
42.12	Bau von Bahnverkehrsstrecken
42.13	Brücken- und Tunnelbau
42.2	Leitungstiefbau und Kläranlagenbau
42.21	Rohrleitungstiefbau, Brunnenbau und Kläranlagenbau
42.22	Kabelnetzleitungstiefbau
42.9	Sonstiger Tiefbau
42.91	Wasserbau
42.99	Sonstiger Tiefbau, a.n.g.
43.1	Abbrucharbeiten und vorbereitende Baustellenarbeiten
43.11	Abbrucharbeiten
43.12	Vorbereitende Baustellenarbeiten
43.13	Test- und Suchbohrung
43.9	Sonstige spezialisierte Bautätigkeiten
43.91	Dachdeckerei und Zimmerei
43.91.1	Dachdeckerei und Bauspenglerei
43.91.2	Zimmerei und Ingenieurholzbau
43.99	Sonstige spezialisierte Bautätigkeiten, a.n.g.
43.99.1	Gerüstbau
43.99.2	Schornstein-, Feuerungs- und Industrieofenbau
43.99.9	Baugewerbe, a.n.g.

Bereich Ausbaugewerbe und Bauträger

43.2, 43.3	Ausbaugewerbe insgesamt
43.2	Bauinstallation
43.21	Elektroinstallation
43.22	Gas-, Wasser-, Heizungs- und Lüftungs- und Klimainstallation
43.29	Sonstige Bauinstallation
43.29.1	Dämmung gegen Kälte, Wärme, Schall und Erschütterung
43.29.9	Sonstige Bauinstallation, a.n.g.
43.3	Sonstiger Ausbau
43.31	Anbringen von Stuckaturen, Gipserei und Verputzerei
43.32	Bautischlerei und -schlosserei
43.33	Fußboden-, Fliesen- und Plattenlegerei, Tapeziererei
43.34	Malerei und Glaserei
43.34.1	Maler- und Lackiergewerbe
43.34.2	Glasergerbe
43.39	Sonstiger Ausbau, a.n.g.
41.1	Erschließung von Grundstücken; Bauträger
41.10.1	Erschließung von unbebauten Grundstücken
41.10.2	Bauträger für Nichtwohngebäude
41.10.3	Bauträger für Wohngebäude