


# Unternehmen und Arbeitsstätten

## Insolvenzverfahren



## September 2014

Erscheinungsfolge: monatlich  
Erschienen am 5. Dezember 2014  
Artikelnummer: 2020410141094

Ihr Kontakt zu uns:  
[www.destatis.de/kontakt](http://www.destatis.de/kontakt)  
Telefon: +49 (0) 611 / 75 2811, 75 2642

© Statistisches Bundesamt, Wiesbaden 2014  
Vervielfältigung und Verbreitung, auch auszugsweise, mit Quellenangabe gestattet.

# Inhalt

## Tabellenteil

- 1 Entwicklung der Insolvenzen
- 2 Insolvenzen nach Art der Verfahren, Höhe der Forderungen, Rechtsformen, Alter der Unternehmen und Zahl der Arbeitnehmer/-innen (September 2014)
- 3 Unternehmensinsolvenzen nach ausgewählten Wirtschaftsbereichen (September 2014)
- 4 Insolvenzen nach Ländern und Art des Schuldners (September 2014)
- 5 Insolvenzen nach Art der Verfahren, Höhe der Forderungen, Rechtsformen, Alter der Unternehmen und Zahl der Arbeitnehmer/-innen (Januar bis September 2014)
- 6 Unternehmensinsolvenzen nach ausgewählten Wirtschaftsbereichen (Januar bis September 2014)
- 7 Insolvenzen nach Monaten (Januar bis September 2014)
- 8 Insolvenzen nach Ländern und Art des Schuldners (Januar bis September 2014)

## Anhang

Anhang 1 - Glossar

Anhang 2 - Qualitätsbericht

## Gebietsstand

Soweit nicht anders angegeben, beziehen sich die Angaben auf den Gebietsstand der Bundesrepublik Deutschland seit dem 3.10.1990.

## Zeichenerklärung

- = nichts vorhanden
- . = Zahlenwert unbekannt oder geheim zu halten
- x = Tabellenfach gesperrt, weil Aussage nicht sinnvoll
- r = berichtigte Zahl

Ergebnisse der Länder in tieferer regionaler bzw. sachlicher Gliederung werden in den "Statistischen Berichten" der Statistischen Landesämter unter der Kennziffer J I 1 veröffentlicht.

# 1 Entwicklung der Insolvenzen

Jahr	Konkurse/Gesamtvollstreckungsverfahren/Insolvenzen <sup>1)</sup>					Insolvenzen				
	eröffnet	mangels Masse abgewiesen	Schulden- bereinigungs- plan angenommen	zusammen	Vergleichs- verfahren eröffnet	insgesamt <sup>2)</sup>	darunter Unternehmen <sup>3)</sup>	Veränderung gegenüber dem Vorjahr		
								insgesamt	darunter Unternehmen	
Anzahl								%		
<b>Früheres Bundesgebiet<sup>4)</sup></b>										
1995	5 616	16 072	X	21 688	56	21 714	16 470	8,1	10,3	
1996	6 053	17 010	X	23 063	53	23 078	18 111	6,3	10,0	
1997	6 195	17 982	X	24 177	35	24 212	19 348	4,9	6,8	
1998	6 268	18 134	X	24 402	30	24 432	19 213	0,9	-0,7	
1999	8 801	13 883	234	22 918	X	22 918	16 772	X	X	
2000	14 765	13 994	1 106	29 865	X	29 865	18 062	30,3	7,7	
2001	19 383	14 972	1 515	35 870	X	35 870	21 664	20,1	19,9	
2002	46 827	15 045	1 001	62 873	X	62 873	26 638	75,3	23,0	
2003	59 941	15 864	1 108	76 913	X	76 913	29 584	22,3	11,1	
2004	73 754	15 461	1 476	90 691	X	90 691	30 015	17,9	1,5	
2005	88 139	14 069	1 439	103 647	X	103 647	28 017	14,3	-6,7	
2006	109 025	11 830	1 661	122 516	X	122 516	27 020	18,2	-3,6	
2007	113 381	10 237	1 536	125 154	X	125 154	23 261	2,2	-13,9	
2008 <sup>5)</sup>	109 922	9 392	1 749	121 063	X	121 063	23 534	-3,3	1,2	
2009	115 846	9 909	1 657	127 412	X	127 412	26 376	5,2	12,1	
2010	121 200	10 010	1 826	133 036	X	133 036	26 157	4,4	-0,8	
2011	115 460	9 219	1 646	126 325	X	126 325	24 812	-5,0	-5,1	
2012	109 300	8 410	1 530	119 240	X	119 240	23 465	-5,6	-5,4	
2013	102 638	7 891	1 531	112 060	X	112 060	21 417	-6,0	-8,7	
<b>Neue Länder und Berlin-Ost<sup>6)</sup></b>										
1995	2 408	4 663	X	7 071	X	7 071	5 874	46,2	50,2	
1996	2 557	5 836	X	8 393	X	8 393	7 419	18,7	26,3	
1997	2 639	6 547	X	9 186	X	9 186	8 126	9,4	9,5	
1998	2 695	6 850	X	9 545	X	9 545	8 615	3,9	6,0	
1999	3 044	5 703	5	8 752	X	8 752	7 567	X	X	
2000	4 277	5 536	68	9 881	X	9 881	8 047	12,9	6,3	
2001	4 979	5 691	149	10 819	X	10 819	8 506	9,5	5,7	
2002	12 158	4 830	117	17 105	X	17 105	8 847	58,1	4,0	
2003	13 812	4 423	155	18 390	X	18 390	7 575	7,5	-14,4	
2004	17 013	4 361	207	21 581	X	21 581	7 296	17,4	-3,7	
2005	22 032	3 823	258	26 113	X	26 113	7 104	21,0	-2,6	
2006	27 249	2 904	301	30 454	X	30 454	5 736	16,6	-19,3	
2007	27 737	2 210	290	30 237	X	30 237	4 471	-0,7	-22,1	
2008	24 420	2 094	299	26 813	X	26 813	4 392	-11,3	-1,8	
2009	25 150	2 315	282	27 747	X	27 747	4 812	3,5	9,6	
2010	25 227	2 022	263	27 512	X	27 512	4 273	-0,8	-11,2	
2011	23 270	1 950	217	25 437	X	25 437	3 902	-7,5	-8,7	
2012	21 816	1 766	240	23 822	X	23 822	3 546	-6,3	-9,1	
2013	20 724	1 671	186	22 581	X	22 581	3 300	-5,2	-6,9	
<b>Berlin</b>										
2002	2 706	1 676	68	4 450	X	4 450	2 094	68,8	-0,7	
2003	3 484	1 847	89	5 420	X	5 420	2 161	21,8	3,2	
2004	4 268	1 628	106	6 002	X	6 002	1 902	10,7	-12,0	
2005	5 299	1 387	108	6 794	X	6 794	1 722	13,2	-9,5	
2006	7 507	873	80	8 460	X	8 460	1 381	24,5	-19,8	
2007	8 371	759	76	9 206	X	9 206	1 428	8,8	3,4	
2008	6 637	621	68	7 326	X	7 326	1 365	-20,4	-4,4	
2009	6 978	711	59	7 748	X	7 748	1 499	5,8	9,8	
2010	7 122	738	50	7 910	X	7 910	1 568	2,1	4,6	
2011	6 972	629	55	7 656	X	7 656	1 385	-3,2	-11,7	
2012	6 537	650	49	7 236	X	7 236	1 286	-5,5	-7,1	
2013	5 907	702	82	6 691	X	6 691	1 278	-7,5	-0,6	
<b>Deutschland</b>										
1995	8 024	20 735	X	28 759	56	28 785	22 344	15,5	18,6	
1996	8 610	22 846	X	31 456	53	31 471	25 530	9,3	14,3	
1997	8 834	24 529	X	33 363	35	33 398	27 474	6,1	7,6	
1998	8 963	24 984	X	33 947	30	33 977	27 828	1,7	1,3	
1999	12 255	21 542	241	34 038	X	34 038	26 476	0,2	-4,9	
2000	19 698	21 357	1 204	42 259	X	42 259	28 235	24,2	6,6	
2001	25 230	22 360	1 736	49 326	X	49 326	32 278	16,7	14,3	
2002	61 691	21 551	1 186	84 428	X	84 428	37 579	71,2	16,4	
2003	77 237	22 134	1 352	100 723	X	100 723	39 320	19,3	4,6	
2004	95 035	21 450	1 789	118 274	X	118 274	39 213	17,4	-0,3	
2005	115 470	19 279	1 805	136 554	X	136 554	36 843	15,5	-6,0	
2006	143 781	15 607	2 042	161 430	X	161 430	34 137	18,2	-7,3	
2007	149 489	13 206	1 902	164 597	X	164 597	29 160	2,0	-14,6	
2008 <sup>5)</sup>	140 979	12 107	2 116	155 202	X	155 202	29 291	-5,7	0,4	
2009	147 974	12 935	1 998	162 907	X	162 907	32 687	5,0	11,6	
2010	153 549	12 770	2 139	168 458	X	168 458	31 998	3,4	-2,1	
2011	145 702	11 798	1 918	159 418	X	159 418	30 099	-5,4	-5,9	
2012	137 653	10 826	1 819	150 298	X	150 298	28 297	-5,7	-6,0	
2013	129 269	10 264	1 799	141 332	X	141 332	25 995	-6,0	-8,1	

1) Ab 1999 nur noch Insolvenzen. – 2) Früheres Bundesgebiet: von 1950 bis 1996 Konkurse und Vergleichsverfahren abzüglich der Anschlusskonkurse, denen ein eröffnetes Vergleichsverfahren vorausgegangen ist. Neue Länder und Berlin-Ost: eröffnete und mangels Masse abgelehnte Gesamtvollstreckungsverfahren. – 3) Ab 1999 einschl. Kleingewerbe. – 4) Ab 1999 ohne Berlin-West. – 5) Da in Nordrhein-Westfalen die Insolvenzfälle im Jahr 2007 und Anfang 2008 von den Gerichten nicht periodengerecht gemeldet wurden, ist ein Vergleich mit dem Vorjahreszeitraum wenig aussagefähig. – 6) Ab 1999 ohne Berlin-Ost.

## 2 Insolvenzen nach Art der Verfahren, Höhe der Forderungen, Rechtsformen, Alter der Unternehmen und Zahl der Arbeitnehmer/-innen

September 2014

Gegenstand der Nachweisung	Insolvenzverfahren				Dagegen im Vorjahreszeitraum: Verfahren insgesamt	Veränderung gegenüber dem Vorjahreszeitraum	Arbeitnehmer/-innen	Voraussichtliche Forderungen
	eröffnet	mangels Masse abgewiesen	Schuldenbereinigungsplan angenommen	Verfahren insgesamt				
<b>Insgesamt</b>								
Insgesamt .....	10 029	769	129	10 927	11 572	-5,6	8 638	2 120,2
<b>nach Art der Verfahren</b>								
Eröffnete Verfahren .....	10 029	X	X	10 029	10 570	-5,1	8 286	1 975,7
Mangels Masse abgewiesene Anträge .....	X	769	X	769	843	-8,8	352	138,7
Verfahren mit Schuldenbereinigungsplan .....	X	X	129	129	159	-18,9	X	5,8
<b>nach Höhe der voraussichtlichen Forderungen</b>								
Forderungen von ... bis unter ... Euro								
Unter 5 000 .....	294	123	17	434	469	-7,5	31	1,4
5 000 - 50 000 .....	5 781	368	87	6 236	6 739	-7,5	528	142,3
50 000 - 250 000 .....	2 988	206	23	3 217	3 288	-2,2	2 138	341,6
250 000 - 500 000 .....	491	31	-	522	545	-4,2	1 314	179,2
500 000 - 1 Mill. ....	204	22	1	227	249	-8,8	1 314	155,5
1 Mill. - 5 Mill. ....	211	13	1	225	221	1,8	2 009	467,7
5 Mill. - 25 Mill. ....	55	6	-	61	47	29,8	1 288	659,7
25 Mill. und mehr .....	5	-	-	5	14	-64,3	16	172,7
<b>Unternehmen</b>								
Zusammen .....	1 575	479	X	2 054	2 000	2,7	8 638	1 364,7
<b>nach Rechtsformen</b>								
Einzelunternehmen, Freie Berufe, Kleingewerbe .....	824	109	X	933	810	15,2	1 550	256,9
Personengesellschaften (OHG, KG, GbR) .....	110	47	X	157	183	-14,2	730	443,0
darunter: GmbH Co. KG .....	87	34	X	121	141	-14,2	571	343,8
GbR .....	8	8	X	16	23	-30,4	30	1,5
Gesellschaft mit beschränkter Haftung .....	603	301	X	904	944	-4,2	6 095	625,1
davon: GmbH ohne Unternehmergesellschaft								
(haftungsbeschränkt) .....	526	198	X	724	791	-8,5	5 769	610,6
Unternehmergesellschaft								
(haftungsbeschränkt) .....	77	103	X	180	153	17,6	326	14,5
Aktiengesellschaft, KGaA .....	13	1	-	14	19	-26,3	104	32,4
Private Company Limited by Shares (Ltd.) .....	9	8	X	17	20	-15,0	75	1,6
Sonstige Rechtsformen .....	16	13	X	29	24	20,8	84	5,8
<b>nach dem Alter der Unternehmen</b>								
Unter 8 Jahre alt .....	738	326	X	1 064	1 039	2,4	3 218	434,6
darunter bis 3 Jahre alt .....	355	170	X	525	514	2,1	1 460	123,1
8 Jahre und älter .....	673	120	X	793	794	-0,1	5 337	792,5
Unbekannt .....	164	33	X	197	167	18,0	83	137,5
<b>nach der Zahl der Arbeitnehmer/-innen</b>								
Kein/e Arbeitnehmer/-in .....	771	312	X	1 083	792	36,7	-	410,8
1 Arbeitnehmer/-in .....	220	77	X	297	275	8,0	297	393,6
2 bis 5 Arbeitnehmer/-innen .....	254	48	X	302	371	-18,6	931	106,7
6 bis 10 Arbeitnehmer/-innen .....	91	11	X	102	146	-30,1	771	85,8
11 bis 100 Arbeitnehmer/-innen .....	172	3	X	175	184	-4,9	4 520	218,4
Mehr als 100 Arbeitnehmer/-innen .....	15	-	X	15	21	-28,6	2 119	88,4
Unbekannt .....	52	28	X	80	211	-62,1	X	60,9
<b>Übrige Schuldner</b>								
Zusammen .....	8 454	290	129	8 873	9 572	-7,3	X	755,5
Natürliche Personen als Gesellschafter u.Ä. ....	57	8	X	65	147	-55,8	X	69,6
Ehemals selbstständig Tätige .....	1 548	142	7	1 697	1 686	0,7	X	308,9
davon: mit Regelinsolvenzverfahren .....	1 024	133	X	1 157	1 220	-5,2	X	243,7
mit vereinfachtem Verfahren .....	524	9	7	540	466	15,9	X	65,2
Verbraucher .....	6 715	24	122	6 861	7 493	-8,4	X	353,7
Nachlässe und Gesamtgut .....	134	116	X	250	246	1,6	X	23,3

### 3 Unternehmensinsolvenzen nach ausgewählten Wirtschaftsbereichen

September 2014

Nr. der Klassifikation 1)	Wirtschaftsbereich	Insolvenzverfahren			Dagegen im Vorjahreszeitraum: Verfahren insgesamt	Veränderung gegenüber dem Vorjahreszeitraum	Arbeitnehmer/-innen	Voraussichtliche Forderungen
		eröffnet	mangels Masse abgewiesen	Verfahren insgesamt				
		Anzahl						
<b>A - S</b>	<b>Insgesamt</b>	1 575	479	2 054	2 000	2,7	8 638	1 364,7
A	Land- u. Forstwirtschaft, Fischerei	10	3	13	11	18,2	2	42,2
A01	Landwirtschaft, Jagd u. verbundene Tätigkeiten	8	2	10	8	25,0	2	26,0
B	Bergbau u. Gew. v. Steinen u. Erden	1	-	1	-	X	.	.
C	Verarbeitendes Gewerbe	111	33	144	160	-10,0	2 465	166,9
C10	H. v. Nahrungs- u. Futtermitteln	12	8	20	24	-16,7	296	4,3
C101	Schlachten u. Fleisch- verarbeitung	4	6	10	10	0,0	21	0,7
C107	H. v. Back- u. Teigwaren	7	2	9	12	-25,0	267	3,4
C11	Getränkeherstellung	3	1	4	1	300,0	55	15,0
C13	H. v. Textilien	5	1	6	5	20,0	.	.
C14	H. v. Bekleidung (oh. Pelzbekleidung)	2	-	2	4	-50,0	.	.
C16	H. v. Holz-, Flecht-, Korb- u. Korkwaren (oh. Möbel)	8	-	8	2	300,0	171	9,4
C18	H. v. Druckerzgn. Vervielf. v. Ton-, Bild-, Datenträger	11	1	12	9	33,3	498	29,7
C181	H. v. Druckerzeugnissen	11	1	12	9	33,3	498	29,7
C20	H. v. chem. Erzeugn.	2	-	2	2	0,0	.	.
C21	H. v. pharmazeut. Erzeugn.	-	-	-	1	X	.	.
C22	H. v. Gummi- u. Kunststoffwaren	3	-	3	5	-40,0	.	.
C23	H. v. Glaswaren, Keramik, Verarb. v. Steinen u. Erde	1	1	2	2	0,0	.	.
C24	Metallerzeugung u. -bearbeitung	2	-	2	3	-33,3	.	.
C25	H. v. Metallerzeugnissen	24	9	33	38	-13,2	578	27,8
C251	Stahl- u. Leichtmetallbau	8	1	9	4	125,0	347	11,3
C256	Oberfläch.veredlg., Wärmebehandlg.; Mechanik a. n. g.	8	6	14	21	-33,3	145	6,7
C257	H. v. Schneidw., Werkzeug-, Schössern u. Beschlägen	1	1	2	3	-33,3	.	.
C26	H. v. DV-Gerät., elektron. u. opt. Erzeugn.	4	1	5	7	-28,6	6	10,1
C27	H. v. elektr. Ausrüstg.	4	1	5	6	-16,7	97	4,8
C28	Maschinenbau	14	4	18	15	20,0	396	47,6
C29	H. v. Kraftwagen u. Kraftwagenteilen	1	1	2	4	-50,0	.	.
C292	H. v. Karosserien, Aufbauten u. Anhängern	1	1	2	1	100,0	.	.
C293	H. v. Teilen u. Zubehör f. Kraftwagen	-	-	-	1	X	.	.
C31	H. v. Möbeln	3	1	4	7	-42,9	6	0,7
C32	H. v. sonst. Waren	6	2	8	14	-42,9	14	0,6
C325	H. v. med. u. zahnmed. Apparaten u. Materialien	4	-	4	8	-50,0	14	0,4
C33	Rep. u. Inst. v. Maschinen u. Ausrüstungen	6	2	8	7	14,3	5	0,9
D	Energieversorgung	4	3	7	10	-30,0	11	8,4
D35	Energieversorgung	4	3	7	10	-30,0	11	8,4
D351	Elektrizitätsversorgung	4	1	5	7	-28,6	8	8,3
D352	Gasversorgung	-	1	1	-	X	.	.
D353	Wärme- u. Kälteversorgung	-	1	1	3	-66,7	.	.
E	Wasserversorg., Entsorg., Beseit. v. Umweltverschm.	3	4	7	4	75,0	.	.
E38	Sammlung, Abfallbeseitigung, Rückgewinnung	2	2	4	2	100,0	14	0,9
F	Baugewerbe	274	67	341	319	6,9	1 179	84,5
F41	Hochbau	34	9	43	52	-17,3	244	19,2
F411	Erschließg. v. Grundst.; Bauträger	10	4	14	16	-12,5	2	7,2
F4110	Erschließg. v. Grundst.; Bauträger	10	4	14	16	-12,5	2	7,2
F41103	Bauträger f. Wohngebäude	8	3	11	14	-21,4	2	3,2
F412	Bau von Gebäuden	24	5	29	36	-19,4	242	12,0
F42	Tiefbau	14	-	14	21	-33,3	140	7,0
F43	Vorb. Baustellenarbeiten, Bauinstall., sonst. Ausbau	226	58	284	246	15,4	795	58,3
F431	Abbrucharbeiten u. vorb. Baustellenarbeiten	10	9	19	8	137,5	161	5,9
F4311	Abbrucharbeiten	8	8	16	5	220,0	.	.
F4312	Vorb. Baustellenarbeiten	2	1	3	2	50,0	.	.
F432	Bauinstallation	97	14	111	75	48,0	414	26,7
F4321	Elektroinstallation	30	5	35	16	118,8	261	16,6
F4322	Gas-, Wasser-, Heizungs-, Lüftungs- u. Klimainst.	31	1	32	30	6,7	84	4,1
F4329	Sonst. Bauinstallation	36	8	44	29	51,7	69	6,0
F433	Sonstiger Ausbau	73	21	94	84	11,9	138	13,1
F4331	Anbringen v. Stuckaturen, Gipserei u. Verputzerei	6	4	10	6	66,7	6	0,8
F4332	Bautischlerei u. Bauschlosserei	12	7	19	11	72,7	29	4,0
F4333	Fußboden-, Fliesen-, Plattenlegerei, Tapeziererei	27	7	34	37	-8,1	35	3,9
F4334	Malerei und Glaserei	22	2	24	23	4,3	48	3,8
F4339	Sonst. Ausbau a. n. g.	6	1	7	7	0,0	20	0,5
F439	Sonst. spezialisierte Bautätigkeiten	46	14	60	79	-24,1	82	12,6
F4391	Dachdeckerei u. Zimmerei	19	3	22	26	-15,4	39	3,9
F4399	Sonst. spezialisierte Bautätigkeiten a. n. g.	27	11	38	53	-28,3	43	8,8
F43991	Gerüstbau	3	-	3	10	-70,0	1	0,2
F43999	Baugewerbe a. n. g.	23	11	34	43	-20,9	37	8,4

### 3 Unternehmensinsolvenzen nach ausgewählten Wirtschaftsbereichen

September 2014

Nr. der Klassifikation 1)	Wirtschaftsbereich	Insolvenzverfahren			Dagegen im Vorjahreszeitraum: Verfahren insgesamt	Veränderung gegenüber dem Vorjahreszeitraum	Arbeitnehmer/-innen	Voraussichtliche Forderungen
		eröffnet	mangels Masse abgewiesen	Verfahren insgesamt				
		Anzahl						
G	Handel; Instandh. u. Rep. v. KFZ	286	92	378	371	1,9	999	162,0
G45	Kfz-Handel; Instandh. u. Rep. v. Kfz	59	21	80	49	63,3	285	50,4
G451	Handel mit Kraftwagen	34	9	43	23	87,0	220	38,8
G452	Instandh. u. Rep. v. Kraftw.	16	12	28	18	55,6	.	.
G453	Handel m. Kraftwagenteilen u. -zubehör	9	-	9	7	28,6	23	5,2
G454	Handel m. Krädern, Teilen u. Zubeh.; Instandh. u. Rep	-	-	-	1	X	.	.
G46	Großhandel (oh. Kfz)	82	37	119	131	-9,2	229	48,8
G461	Handelsvermittlung	20	5	25	31	-19,4	6	6,8
G463	Gh. m. Nahrungs-, Genussm., Getränken u. Tabakw.	11	4	15	12	25,0	18	3,4
G4634	Großhandel mit Getränken	6	1	7	3	133,3	8	2,3
G464	Gh. m. Gebrauchs- u. Verbrauchsgütern	14	7	21	27	-22,2	81	4,7
G465	Gh. m. Geräten d. Informat. -u. Kommunik.technik	9	1	10	6	66,7	11	0,9
G466	Gh. m. sonst. Maschinen, Ausrüstungen u. Zubehör	6	7	13	18	-27,8	16	13,9
G467	Sonst. Großhandel	15	6	21	24	-12,5	59	8,0
G469	Großhandel o. a. S.	6	6	12	11	9,1	38	10,9
G47	Eh. (oh. Handel m. Kfz)	145	34	179	191	-6,3	485	62,9
G471	Eh. m. Waren versch. Art (in Verkaufsräumen)	14	1	15	21	-28,6	18	4,2
G4711	Eh. m. Waren versch. Art, Hauptr. Nahrungsm. usw.	9	-	9	16	-43,8	16	1,0
G47111	Eh. m. Nahrungs-, Genussm., Getränken u. Tabakw. o. a. S.	7	-	7	9	-22,2	15	0,9
G47112	Sonst. Eh. m. Waren versch. Art, Hauptr. Nahrungsm. usw.	2	-	2	7	-71,4	.	.
G4719	Sonst. Eh. m. Waren versch. Art	5	1	6	5	20,0	2	3,2
G472	Eh. m. Nahrungsm. usw. (in Verkaufsräumen)	25	5	30	27	11,1	91	7,6
G4724	Eh. m. Back- u. Süßwaren	11	-	11	9	22,2	60	2,7
G4725	Eh. m. Getränken	4	1	5	3	66,7	3	0,2
G473	Tankstellen	3	-	3	4	-25,0	.	.
G474	Eh. m. Kommunik. -u. Info. Technik (in Verkaufsr.)	10	4	14	16	-12,5	44	3,1
G4741	Eh. m. DV-Gerät., peripheren Einheiten u. Software	6	1	7	8	-12,5	.	.
G4742	Eh. m. Telekommunikationsgeräten	-	2	2	6	-66,7	.	.
G4743	Eh. m. Gerät. d. Unterhaltg.elektronik	4	1	5	2	150,0	.	.
G475	Eh. m. sonst.Hausg.gerät. usw. (in Verkaufsr.)	28	11	39	38	2,6	173	17,7
G4752	Eh. m. Metallw., Anstrichm. u. Bau- u. Heimwerkerbedarf	8	4	12	14	-14,3	87	8,4
G4754	Eh. m. elektrischen Haushaltshaltsgeräten	4	3	7	6	16,7	32	1,0
G4759	Eh. m. Möbeln, Einr.gegenständen u. sonst. Hausrat	9	4	13	7	85,7	50	7,3
G476	Eh. m. Sportausrüstg., Verlagserzeugn. u. Spielwaren	11	2	13	15	-13,3	20	2,5
G477	Eh. m. sonst. Gütern (in Verkaufsr.)	34	7	41	49	-16,3	40	18,3
G4771	Eh. m. Bekleidung	7	-	7	19	-63,2	8	0,8
G4776	Eh. m. Blumen, Pflanzen, Sämereien, Düngem., usw.	8	1	9	8	12,5	13	0,6
G479	Einzelhandel (nicht in Verkaufsräumen u. Ä.)	19	4	23	17	35,3	89	8,4
G4791	Versand- u. Internet-Einzelhandel	15	3	18	13	38,5	.	.
G4799	Sonst. Eh. (nicht in Verkaufsräumen u. Ä.)	4	1	5	4	25,0	.	.
H	Verkehr und Lagerei	150	19	169	160	5,6	569	252,0
H49	Landverkehr; Transport in Rohrleitungen	65	7	72	105	-31,4	171	17,4
H493	Sonst. Personenbef. im Landverkehr	16	2	18	20	-10,0	46	6,3
H4932	Betrieb v. Taxis	11	2	13	17	-23,5	39	4,3
H494	Güterbef. im Straßenverkehr, Umzugstransporte	48	5	53	85	-37,6	125	10,9
H4941	Güterbef. im Straßenverkehr	48	5	53	79	-32,9	125	10,9
H4942	Umzugstransporte	-	-	-	6	X	-	-
H50	Schifffahrt	23	-	23	10	130,0	25	147,0
H502	Güterbef. in d. See- u. Küstenschifffahrt	18	-	18	10	80,0	12	134,6
H52	Lagerei; sonst. Dienstleistg. f. d. Verkehr	30	8	38	20	90,0	92	81,3
H522	Sonst. Dienstleistg. f. d. Verkehr	27	8	35	20	75,0	81	74,6
H52291	Spedition	15	5	20	13	53,8	73	16,0
H53	Post-, Kurier- u. Expressdienste	32	4	36	24	50,0	281	6,3
H531	Postdienste v. Universaldienstleistungsanbietern	1	-	1	-	X	.	.
H532	Sonst. Post-, Kurier- u. Expressdienste	31	4	35	24	45,8	.	.
I	Gastgewerbe	152	38	190	197	-3,6	568	25,1
I55	Beherbergung	11	2	13	19	-31,6	30	2,6
I551	Hotels, Gasthöfe u. Pensionen	9	2	11	18	-38,9	24	2,2
I5510	Hotels, Gasthöfe u. Pensionen	9	2	11	18	-38,9	24	2,2
I55101	Hotels (oh. Hotels garnis)	8	1	9	12	-25,0	24	2,1
I55103	Gasthöfe	1	-	1	4	-75,0	.	.
I56	Gastronomie	141	36	177	178	-0,6	538	22,5
I561	Restaurants, Gaststätten Imbissstuben, Cafés u. Ä.	109	29	138	129	7,0	446	19,1
I5610	Restaurants, Gaststätten, Imbissstuben, Cafés u. Ä.	109	29	138	129	7,0	446	19,1
I56101	Restaurants m. herkömmlicher Bedienung	86	20	106	89	19,1	365	15,2
I56103	Imbissstuben u. Ä.	12	8	20	20	0,0	56	1,8
I562	Caterer u. sonstige Verflügungsdienstleistungen	3	1	4	11	-63,6	4	0,4

### 3 Unternehmensinsolvenzen nach ausgewählten Wirtschaftsbereichen

September 2014

Nr. der Klassifikation 1)	Wirtschaftsbereich	Insolvenzverfahren			Dagegen im Vorjahreszeitraum: Verfahren insgesamt	Veränderung gegenüber dem Vorjahreszeitraum	Arbeitnehmer/-innen	Voraussichtliche Forderungen
		eröffnet	mangels Masse abgewiesen	Verfahren insgesamt				
		Anzahl						
I563	Ausschank v. Getränken	29	6	35	38	-7,9	88	2,9
I56301	Schankwirtschaften	18	3	21	21	0,0	27	1,8
I56302	Diskotheken u. Tanzlokale	4	2	6	9	-33,3	35	0,7
I56303	Bars	6	-	6	3	100,0	26	0,5
J	Information u. Kommunikation	53	20	73	55	32,7	220	22,3
J58	Verlagswesen	4	4	8	4	100,0	12	0,5
J581	Verlegen v. Büchern usw., sonst. Verlagswesen	3	2	5	3	66,7	7	0,2
J59	Film, TV-Programme, Kinos; Tonstudios, Musikverlag	6	1	7	9	-22,2	7	8,4
J591	Film, TV-Programme, Verleih, Vertrieb; Kinos	4	1	5	7	-28,6	.	.
J592	Tonstudios, Musikverlag u. Ä.	2	-	2	2	0,0	.	.
J62	Dienstleistg. d. Informat.technologie	31	7	38	30	26,7	140	10,7
J620	Dienstleistg. d. Informat.technologie	14	5	19	17	11,8	114	7,2
J6201	Programmierungstätigkeiten	14	5	19	17	11,8	114	7,2
J6202	Beratungsleistungen d. Informationstechnologie	6	-	6	7	-14,3	1	0,7
J6209	Sonst. Dienstleistg. d. Informat.technologie	10	1	11	4	175,0	25	2,7
J63	Informat.dienstleistg.	6	7	13	9	44,4	2	1,7
K	Finanz-, Versicherungsdienstleistg.	44	11	55	68	-19,1	47	118,4
K64	Finanzdienstleistg.	11	7	18	38	-52,6	6	91,6
K642	Beteiligungsgesellschaften	8	7	15	35	-57,1	4	23,2
K66	M. Finanz-, Versicherungsdiensten verb. Tätigk.	33	4	37	30	23,3	41	26,7
K661	M. Finanzdienstleistg. verb. Tätigk.	10	3	13	8	62,5	18	17,6
K662	M. Versicherungsdienstleistg. verb. Tätigk.	21	1	22	20	10,0	21	5,7
L	Grundstücks- u. Wohnungswesen	57	20	77	54	42,6	40	96,2
L68	Grundstücks- u. Wohnungswesen	57	20	77	54	42,6	40	96,2
L681	Kauf u. Verk. v. eig. Grundst., Gebäuden u. Wohnungen	17	5	22	19	15,8	13	39,5
L682	Verm. u. Verp. v. eig. Grundst., Gebäuden u. Wohnungen	7	3	10	14	-28,6	3	5,8
L683	Vermittl. u. Verw. v. Grundst., Gebäuden u. Wohnungen	33	12	45	21	114,3	24	50,9
M	Freiberufliche, wiss. u. techn. Dienstleistg.	148	73	221	232	-4,7	349	251,9
M69	Rechts-u.Steuerberatung,Wirtschaftsprüfung	8	4	12	11	9,1	25	44,2
M691	Rechtsberatung	3	1	4	6	-33,3	3	4,5
M6910	Rechtsberatung	3	1	4	6	-33,3	3	4,5
M69102	Rechtsanwaltskanzleien oh. Notariat	1	-	1	4	-75,0	.	.
M692	Wirtschaftsprüfung, Steuerberatung u. Ä.	5	3	8	5	60,0	22	39,6
M70	Verwaltung u. Führung v. Untern., Untern.beratung	66	45	111	122	-9,0	132	178,6
M701	Verwaltung u. Führung v. Unternehmen u. Betrieben	44	28	72	86	-16,3	79	164,8
M7010	Verwaltung u. Führung v. Unternehmen u. Betrieben	44	28	72	86	-16,3	79	164,8
M70101	Managementtätigkeiten v. Holdinggesellschaften	2	-	2	7	-71,4	.	.
M70109	Sonst. Verwaltung u. Führung v. Unternehmen usw.	42	28	70	79	-11,4	.	.
M702	Public-Relations- u. Unternehmensberatung	22	17	39	36	8,3	53	13,8
M71	Architektur-, Ing.büros, techn., physik. U.suchung	36	17	53	54	-1,9	129	20,1
M711	Architektur- u. Ingenieurbüros	34	16	50	52	-3,8	.	.
M7111	Architekturbüros	15	5	20	10	100,0	.	.
M7112	Ingenieurbüros	19	11	30	42	-28,6	71	14,1
M71121	Ingenieurbüros f. bautechnische Gesamtplanung	4	2	6	18	-66,7	6	3,3
M71122	Ingenieurbüros f. techn. Fachplanung u. Ing.design	10	7	17	20	-15,0	64	5,9
M712	Technische, physikalische u. chem. Untersuchung	2	1	3	2	50,0	.	.
M72	Forschung u. Entwicklung	5	1	6	5	20,0	17	2,2
M721	Forschg. u. Entwicklg. in B.Natur- u. ä. Wissenschaften	5	-	5	4	25,0	17	2,2
M73	Werbung u. Marktforschung	17	2	19	25	-24,0	21	2,6
M731	Werbung	17	2	19	22	-13,6	.	.
M732	Markt- u. Meinungsforschung	-	-	-	3	X	.	.
M74	Freiberuf., wiss. u. techn. Tätigk.	14	4	18	15	20,0	17	3,5
N	Sonst. wirtschaftl. Dienstleistg.	137	59	196	162	21,0	1 378	75,7
N77	Verm. v. bewegl. Sachen	9	1	10	18	-44,4	293	50,5
N771	Verm. v. Kraftwagen	6	1	7	4	75,0	293	16,2
N772	Verm. v. Gebrauchsgütern	-	-	-	4	X	.	.
N773	Verm. v. Maschinen, Geräten u. sonst. bewegl. Sachen	1	-	1	8	-87,5	.	.
N78	Vermittl. u. Überlassung v. Arbeitskräften	17	8	25	18	38,9	472	5,1
N782	Befristete Überlassung v. Arbeitskräften	7	1	8	9	-11,1	185	2,4
N79	Reisebüros, -veranstalter u. sonst. Reservierungen	11	4	15	9	66,7	18	2,7
N80	Wach- u. Sicherheitsdienste, Detekteien	21	3	24	9	166,7	235	3,1
N801	Private Wach- u. Sicherheitsdienste	14	2	16	4	300,0	196	2,6
N803	Detekteien	6	1	7	5	40,0	25	0,4
N81	Garten- u. Landschaftsbau; Gebäudebetreuung	53	23	76	69	10,1	320	9,2
N811	Hausmeisterdienste	17	7	24	16	50,0	40	1,9
N812	Reinigung v. Gebäuden, Straßen u. Verkehrsm.	25	11	36	34	5,9	230	3,9
N8121	Allgemeine Gebäudereinigung	18	9	27	26	3,8	153	2,2
N813	Garten-, Landsch.bau, sonst. gärtn. Dienstleistg.	11	5	16	19	-15,8	50	3,4

### 3 Unternehmensinsolvenzen nach ausgewählten Wirtschaftsbereichen

September 2014

Nr. der Klassifikation 1)	Wirtschaftsbereich	Insolvenzverfahren			Dagegen im Vorjahreszeitraum: Verfahren insgesamt	Veränderung gegenüber dem Vorjahreszeitraum	Arbeitnehmer/-innen	Voraussichtliche Forderungen
		eröffnet	mangels Masse abgewiesen	Verfahren insgesamt				
		Anzahl						
N82	Dienstleistg. f. Untern. u. Privatpers. a. n. g.	26	20	46	39	17,9	40	5,0
N821	Sekretariats- u. Schreibdienste, Copy-Shops	5	3	8	3	166,7	4	1,4
N822	Call Center	3	-	3	5	-40,0	0	0,4
N823	Ausstellungen-, Messe- u. Kongressveranstalter	4	4	8	7	14,3	9	0,9
N829	Sonst. Dienstleistg. f. Untern. u. Privatpers.	14	13	27	24	12,5	27	2,3
P	Erziehung u. Unterricht	14	1	15	23	-34,8	113	3,0
Q	Gesundheits- u. Sozialwesen	39	7	46	46	0,0	280	19,5
Q86	Gesundheitswesen	26	4	30	25	20,0	70	14,6
Q861	Krankenhäuser	-	-	-	1	X	-	-
Q862	Arzt- u. Zahnarztpraxen	9	-	9	6	50,0	17	10,4
Q8621	Arztpraxen f. Allgemeinmedizin	3	-	3	1	200,0	4	0,6
Q8622	Facharztpraxen	3	-	3	3	0,0	7	8,1
Q8623	Zahnarztpraxen	3	-	3	2	50,0	6	1,7
Q87	Heime (oh. Erholungs- u. Ferienheime)	3	-	3	3	0,0	178	3,4
Q871	Pflegeheime	1	-	1	2	-50,0	.	.
Q88	Sozialwesen (oh. Heime)	10	3	13	18	-27,8	32	1,6
Q881	Soz. Betreuung ält. Menschen u. Behinderter	5	1	6	8	-25,0	12	0,9
Q889	Sonst. Sozialwesen (oh. Heime)	5	2	7	10	-30,0	20	0,6
R	Kunst, Unterhaltung u. Erholung	21	8	29	52	-44,2	124	19,9
R90	Kreative, künstler. u. unterhaltende Tätigk.	10	3	13	13	0,0	42	16,9
R900	Kreative, künstler. u. unterhaltende Tätigk.	10	3	13	13	0,0	42	16,9
R9002	Dienstleistg. f. d. darstellende Kunst	4	-	4	2	100,0	29	15,4
R92	Spiel-, Wett- u. Lotteriewesen	4	3	7	13	-46,2	45	0,9
R920	Spiel-, Wett- u. Lotteriewesen	4	3	7	13	-46,2	45	0,9
R9200	Spiel-, Wett- u. Lotteriewesen	4	3	7	13	-46,2	45	0,9
R92001	Spielhallen u. Betrieb v. Spielautomaten	3	3	6	11	-45,5	45	0,8
R93	Diensleistg. d. Sports, d. Unterhaltg. u. Erholung	7	2	9	26	-65,4	37	2,1
R931	Diensleistg. d. Sports	2	2	4	23	-82,6	37	0,7
R9311	Betrieb von Sportanlagen	-	1	1	7	-85,7	.	.
R9312	Sportvereine	-	-	-	6	X	-	-
R9313	Fitnesszentren	2	1	3	7	-57,1	35	0,6
R932	Sonst. Diensleistg. d. Unterhaltg. u. Erholung	5	-	5	3	66,7	0	1,4
S	Sonst. Dienstleistg.	71	21	92	76	21,1	253	13,9
S94	Interessenvertr., kirchl. u. sonst. Vereinigungen	6	7	13	4	225,0	5	1,9
S95	Rep. v. DV-Gerät. u. Geb.güt.	14	4	18	2	800,0	37	2,2
S96	Sonst. übw. persönl. Dienstleistg.	51	10	61	70	-12,9	211	9,8
S9601	Wäscherei u. chemische Reinigung	4	1	5	9	-44,4	73	2,3
S9602	Frisör- u. Kosmetiksalons	24	5	29	36	-19,4	41	3,9
S96021	Frisörsalons	18	5	23	24	-4,2	40	3,4
S96022	Kosmetiksalons	6	-	6	12	-50,0	1	0,5

1) Klassifikation der Wirtschaftszweige, Ausgabe 2008 (WZ 2008), Kurzbezeichnungen.



#### 4 Insolvenzen nach Ländern und Art des Schuldners

September 2014

Land	Insolvenzverfahren				Dagegen im Vor- jahres- zeitraum: Verfahren insgesamt	Verände- rung gegenüber dem Vor- jahres- zeitraum	Arbeit- nehmer/ -innen	Voraus- sicht- liche Forder- ungen
	eröffnet	mangels Masse abge- wiesen	Schulden- bereini- gungsplan ange- nommen	Verfahren insgesamt				
<b>Insgesamt</b>								
Deutschland .....	10 029	769	129	10 927	11 572	-5,6	8 638	2 120,2
Baden-Württemberg .....	868	78	20	966	1 055	-8,4	716	149,6
Bayern .....	1 072	73	14	1 159	1 168	-0,8	1 185	232,9
Berlin .....	430	46	8	484	548	-11,7	244	78,8
Brandenburg .....	379	9	1	389	420	-7,4	161	30,9
Bremen .....	184	17	2	203	160	26,9	-	102,8
Hamburg .....	325	14	2	341	386	-11,7	466	354,2
Hessen .....	641	69	13	723	816	-11,4	280	128,9
Mecklenburg-Vorpommern .....	242	16	5	263	277	-5,1	162	20,3
Niedersachsen .....	1 202	96	18	1 316	1 496	-12,0	997	171,0
Nordrhein-Westfalen .....	2 599	174	19	2 792	2 755	1,3	3 123	469,0
Rheinland-Pfalz .....	404	39	11	454	598	-24,1	208	82,0
Saarland .....	236	12	1	249	152	63,8	42	16,5
Sachsen .....	516	70	2	588	614	-4,2	627	101,7
Sachsen-Anhalt .....	303	15	5	323	392	-17,6	79	33,2
Schleswig-Holstein .....	437	10	5	452	489	-7,6	259	92,0
Thüringen .....	191	31	3	225	246	-8,5	89	56,6
<b>Unternehmen</b>								
Deutschland .....	1 575	479	X	2 054	2 000	2,7	8 638	1 364,7
Baden-Württemberg .....	98	39	X	137	152	-9,9	716	79,5
Bayern .....	222	55	X	277	237	16,9	1 185	152,9
Berlin .....	79	35	X	114	96	18,8	244	51,2
Brandenburg .....	38	5	X	43	65	-33,8	161	8,9
Bremen .....	20	10	X	30	14	114,3	-	88,3
Hamburg .....	82	12	X	94	72	30,6	466	334,0
Hessen .....	86	43	X	129	127	1,6	280	62,6
Mecklenburg-Vorpommern .....	16	11	X	27	32	-15,6	162	9,9
Niedersachsen .....	121	45	X	166	159	4,4	997	95,4
Nordrhein-Westfalen .....	552	139	X	691	650	6,3	3 123	295,9
Rheinland-Pfalz .....	45	22	X	67	86	-22,1	208	30,4
Saarland .....	17	10	X	27	28	-3,6	42	2,6
Sachsen .....	76	21	X	97	100	-3,0	627	63,8
Sachsen-Anhalt .....	41	9	X	50	70	-28,6	79	10,2
Schleswig-Holstein .....	55	5	X	60	77	-22,1	259	42,7
Thüringen .....	27	18	X	45	35	28,6	89	36,6
<b>Verbraucher</b>								
Deutschland .....	6 715	24	122	6 861	7 493	-8,4	X	353,7
Baden-Württemberg .....	552	1	17	570	623	-8,5	X	34,2
Bayern .....	636	-	14	650	683	-4,8	X	32,8
Berlin .....	270	-	8	278	335	-17,0	X	12,6
Brandenburg .....	295	2	1	298	300	-0,7	X	12,6
Bremen .....	141	-	2	143	121	18,2	X	11,4
Hamburg .....	180	-	2	182	229	-20,5	X	7,1
Hessen .....	355	4	12	371	476	-22,1	X	21,7
Mecklenburg-Vorpommern .....	187	-	5	192	179	7,3	X	5,7
Niedersachsen .....	868	6	17	891	1 101	-19,1	X	41,2
Nordrhein-Westfalen .....	1 817	6	19	1 842	1 841	0,1	X	101,2
Rheinland-Pfalz .....	250	2	10	262	375	-30,1	X	13,0
Saarland .....	197	-	1	198	107	85,0	X	11,7
Sachsen .....	327	3	2	332	393	-15,5	X	17,5
Sachsen-Anhalt .....	205	-	5	210	269	-21,9	X	9,8
Schleswig-Holstein .....	312	-	5	317	316	0,3	X	13,3
Thüringen .....	123	-	2	125	145	-13,8	X	7,9

#### 4 Insolvenzen nach Ländern und Art des Schuldners

September 2014

Land	Insolvenzverfahren				Dagegen im Vor- jahres- zeitraum: Verfahren insgesamt	Verände- rung gegenüber dem Vor- jahres- zeitraum	Arbeit- nehmer/ -innen	Voraus- sicht- liche Förde- rungen
	eröffnet	mangels Masse abge- wiesen	Schulden- bereini- gungsplan ange- nommen	Verfahren insgesamt				
<b>Ehemals selbstständig Tätige</b>								
Deutschland .....	1 548	142	7	1 697	1 686	0,7	X	308,9
Baden-Württemberg .....	201	18	3	222	236	-5,9	X	34,2
Bayern .....	173	7	-	180	208	-13,5	X	41,7
Berlin .....	75	8	-	83	109	-23,9	X	13,4
Brandenburg .....	45	1	-	46	48	-4,2	X	9,4
Bremen .....	23	5	-	28	24	16,7	X	3,0
Hamburg .....	59	2	-	61	75	-18,7	X	11,9
Hessen .....	186	15	1	202	192	5,2	X	33,8
Mecklenburg-Vorpommern .....	37	3	-	40	49	-18,4	X	3,4
Niedersachsen .....	191	37	1	229	212	8,0	X	26,3
Nordrhein-Westfalen .....	191	8	-	199	151	31,8	X	48,1
Rheinland-Pfalz .....	100	8	1	109	109	0,0	X	27,3
Saarland .....	20	-	-	20	14	42,9	X	1,9
Sachsen .....	93	12	-	105	86	22,1	X	18,8
Sachsen-Anhalt .....	54	6	-	60	45	33,3	X	12,9
Schleswig-Holstein .....	63	5	-	68	71	-4,2	X	14,0
Thüringen .....	37	7	1	45	57	-21,1	X	8,9
<b>Andere Schuldner 1)</b>								
Deutschland .....	191	124	X	315	393	-19,8	X	92,9
Baden-Württemberg .....	17	20	X	37	44	-15,9	X	1,6
Bayern .....	41	11	X	52	40	30,0	X	5,5
Berlin .....	6	3	X	9	8	12,5	X	1,5
Brandenburg .....	1	1	X	2	7	-71,4	X	.
Bremen .....	-	2	X	2	1	100,0	X	.
Hamburg .....	4	-	X	4	10	-60,0	X	1,3
Hessen .....	14	7	X	21	21	0,0	X	10,8
Mecklenburg-Vorpommern .....	2	2	X	4	17	-76,5	X	1,4
Niedersachsen .....	22	8	X	30	24	25,0	X	8,2
Nordrhein-Westfalen .....	39	21	X	60	113	-46,9	X	23,8
Rheinland-Pfalz .....	9	7	X	16	28	-42,9	X	11,3
Saarland .....	2	2	X	4	3	33,3	X	0,4
Sachsen .....	20	34	X	54	35	54,3	X	1,6
Sachsen-Anhalt .....	3	-	X	3	8	-62,5	X	0,3
Schleswig-Holstein .....	7	-	X	7	25	-72,0	X	21,9
Thüringen .....	4	6	X	10	9	11,1	X	3,3

1) Natürliche Personen als Gesellschafter u.Ä. sowie Nachlässe und Gesamtgut.

## 5 Insolvenzen nach Art der Verfahren, Höhe der Forderungen, Rechtsformen, Alter der Unternehmen und Zahl der Arbeitnehmer/-innen

Januar bis September 2014

Gegenstand der Nachweisung	Insolvenzverfahren				Dagegen im Vorjahreszeitraum: Verfahren insgesamt	Veränderung gegenüber dem Vorjahreszeitraum	Arbeitnehmer/-innen	Voraussichtliche Forderungen
	eröffnet	mangels Masse abgewiesen	Schuldenbereinigungsplan angenommen	Verfahren insgesamt				
<b>Insgesamt</b>								
Insgesamt .....	93 121	7 512	1 302	101 935	107 525	-5,2	99 966	27 965,7
<b>nach Art der Verfahren</b>								
Eröffnete Verfahren .....	93 121	X	X	93 121	98 377	-5,3	95 403	26 297,5
Mangels Masse abgewiesene Anträge .....	X	7 512	X	7 512	7 775	-3,4	4 563	1 556,1
Verfahren mit Schuldenbereinigungsplan .....	X	X	1 302	1 302	1 373	-5,2	X	112,1
<b>nach Höhe der voraussichtlichen Forderungen</b>								
Forderungen von ... bis unter ... Euro								
Unter 5 000 .....	2 687	1 218	134	4 039	4 372	-7,6	413	13,2
5 000 - 50 000 .....	54 517	3 493	854	58 864	62 193	-5,4	4 826	1 349,4
50 000 - 250 000 .....	26 870	1 962	256	29 088	30 485	-4,6	17 246	3 142,0
250 000 - 500 000 .....	4 480	403	28	4 911	5 266	-6,7	11 221	1 694,9
500 000 - 1 Mill. ....	2 117	208	12	2 337	2 450	-4,6	11 522	1 621,0
1 Mill. - 5 Mill. ....	1 853	181	15	2 049	2 087	-1,8	22 785	4 140,7
5 Mill. - 25 Mill. ....	488	40	3	531	565	-6,0	16 290	5 415,9
25 Mill. und mehr .....	109	7	-	116	107	8,4	15 663	10 588,6
<b>Unternehmen</b>								
Zusammen .....	13 502	4 697	X	18 199	19 924	-8,7	99 966	20 185,8
<b>nach Rechtsformen</b>								
Einzelunternehmen, Freie Berufe, Kleingewerbe .....	6 460	1 014	X	7 474	8 380	-10,8	13 266	2 741,3
Personengesellschaften (OHG, KG, GbR) .....	1 074	366	X	1 440	1 598	-9,9	17 784	3 561,1
darunter: GmbH Co. KG .....	832	255	X	1 087	1 172	-7,3	16 061	2 928,5
GbR .....	130	74	X	204	242	-15,7	769	146,3
Gesellschaft mit beschränkter Haftung .....	5 647	3 122	X	8 769	9 288	-5,6	65 283	10 870,2
davon: GmbH ohne Unternehmergesellschaft (haftungsbeschränkt) .....	5 011	2 152	X	7 163	7 960	-10,0	62 721	10 705,9
Unternehmergesellschaft (haftungsbeschränkt) .....	636	970	X	1 606	1 328	20,9	2 562	164,3
Aktiengesellschaft, KGaA .....	121	26	-	147	176	-16,5	1 917	2 753,9
Private Company Limited by Shares (Ltd.) .....	77	83	X	160	233	-31,3	270	142,1
Sonstige Rechtsformen .....	123	86	X	209	249	-16,1	1 446	117,2
<b>nach dem Alter der Unternehmen</b>								
Unter 8 Jahre alt .....	6 117	2 965	X	9 082	9 930	-8,5	32 174	4 740,7
darunter bis 3 Jahre alt .....	2 703	1 494	X	4 197	4 499	-6,7	13 503	1 381,7
8 Jahre und älter .....	5 938	1 377	X	7 315	8 084	-9,5	65 748	14 519,9
Unbekannt .....	1 447	355	X	1 802	1 910	-5,7	2 044	925,1
<b>nach der Zahl der Arbeitnehmer/-innen</b>								
Kein/e Arbeitnehmer/-in .....	5 911	2 787	X	8 698	9 296	-6,4	-	6 272,6
1 Arbeitnehmer/-in .....	1 872	821	X	2 693	3 004	-10,4	2 693	3 603,8
2 bis 5 Arbeitnehmer/-innen .....	2 354	508	X	2 862	3 309	-13,5	8 991	2 197,3
6 bis 10 Arbeitnehmer/-innen .....	1 060	128	X	1 188	1 337	-11,1	9 069	1 122,4
11 bis 100 Arbeitnehmer/-innen .....	1 564	46	X	1 610	1 868	-13,8	43 688	3 742,7
Mehr als 100 Arbeitnehmer/-innen .....	126	2	X	128	176	-27,3	35 525	2 811,3
Unbekannt .....	615	405	X	1 020	934	9,2	X	435,8
<b>Übrige Schuldner</b>								
Zusammen .....	79 619	2 815	1 302	83 736	87 601	-4,4	X	7 779,9
Natürliche Personen als Gesellschafter u.Ä. ....	559	109	X	668	856	-22,0	X	584,4
Ehemals selbstständig Tätige .....	13 983	1 397	89	15 469	15 294	1,1	X	3 153,6
davon: mit Regelinsolvenzverfahren .....	9 799	1 344	X	11 143	10 942	1,8	X	2 499,4
mit vereinfachtem Verfahren .....	4 184	53	89	4 326	4 352	-0,6	X	654,2
Verbraucher .....	63 842	200	1 213	65 255	69 264	-5,8	X	3 650,6
Nachlässe und Gesamtgut .....	1 235	1 109	X	2 344	2 187	7,2	X	391,3

## 6 Unternehmensinsolvenzen nach ausgewählten Wirtschaftsbereichen

Januar bis September 2014

Nr. der Klassifikation 1)	Wirtschaftsbereich	Insolvenzverfahren			Dagegen im Vorjahreszeitraum: Verfahren insgesamt	Veränderung gegenüber dem Vorjahreszeitraum	Arbeitnehmer/-innen	Voraussichtliche Forderungen
		eröffnet	mangels Masse abgewiesen	Verfahren insgesamt				
		Anzahl						
<b>A - S</b>	<b>Insgesamt</b>	13 502	4 697	18 199	19 924	-8,7	99 966	20 185,8
A	Land- u. Forstwirtschaft, Fischerei	88	23	111	97	14,4	201	130,9
A01	Landwirtschaft, Jagd u. verbundene Tätigkeiten	68	18	86	73	17,8	167	102,9
B	Bergbau u. Gew. v. Steinen u. Erden	6	-	6	9	-33,3	83	8,8
C	Verarbeitendes Gewerbe	1 144	189	1 333	1 736	-23,2	26 562	2 265,2
C10	H. v. Nahrungs- u. Futtermitteln	150	26	176	251	-29,9	4 734	138,8
C101	Schlachten u. Fleisch- verarbeitung	41	10	51	90	-43,3	492	14,1
C107	H. v. Back- u. Teigwaren	88	12	100	126	-20,6	3 426	83,2
C11	Getränkeherstellung	7	2	9	12	-25,0	170	28,7
C13	H. v. Textilien	19	4	23	33	-30,3	368	22,3
C14	H. v. Bekleidung (oh. Pelzbekleidung)	18	2	20	35	-42,9	439	39,4
C16	H. v. Holz-, Flecht-, Korb- u. Korkwaren (oh. Möbel)	50	7	57	50	14,0	511	64,4
C18	H. v. Druckerzgn. Vervielf. v. Ton-, Bild-, Datenträger	86	16	102	146	-30,1	1 459	111,1
C181	H. v. Druckerzeugnissen	84	16	100	144	-30,6	1 459	111,0
C20	H. v. chem. Erzeugn.	15	5	20	26	-23,1	134	26,7
C21	H. v. pharmazeut. Erzeugn.	3	2	5	10	-50,0	116	17,2
C22	H. v. Gummi- u. Kunststoffwaren	43	3	46	65	-29,2	3 327	237,2
C23	H. v. Glaswaren, Keramik, Verarb. v. Steinen u. Erde	31	10	41	63	-34,9	713	52,5
C24	Metallerzeugung u. -bearbeitung	18	1	19	30	-36,7	1 468	141,4
C25	H. v. Metallerzeugnissen	263	37	300	379	-20,8	3 600	232,2
C251	Stahl- u. Leichtmetallbau	80	10	90	112	-19,6	1 232	65,7
C256	Oberfläch.veredlg., Wärmebehandlg.; Mechanik a. n. g.	110	19	129	189	-31,7	1 299	83,6
C257	H. v. Schneidw., Werkzeug-, Schlössern u. Beschlägen	22	2	24	28	-14,3	299	18,2
C26	H. v. DV-Gerät., elektron. u. opt. Erzeugn.	55	7	62	76	-18,4	924	143,6
C27	H. v. elektr. Ausrüstg.	36	11	47	68	-30,9	925	73,5
C28	Maschinenbau	144	17	161	186	-13,4	4 124	628,8
C29	H. v. Kraftwagen u. Kraftwagenteilen	21	6	27	27	0,0	1 096	95,7
C292	H. v. Karosserien, Aufbauten u. Anhängern	8	2	10	16	-37,5	425	46,4
C293	H. v. Teilen u. Zubehör f. Kraftwagen	9	2	11	8	37,5	617	41,4
C31	H. v. Möbeln	49	1	50	71	-29,6	1 318	58,7
C32	H. v. sonst. Waren	51	10	61	93	-34,4	114	13,2
C325	H. v. med. u. zahnmed. Apparaten u. Materialien	28	4	32	63	-49,2	86	5,4
C33	Rep. u. Inst. v. Maschinen u. Ausrüstungen	69	20	89	70	27,1	714	97,7
D	Energieversorgung	68	54	122	79	54,4	608	533,4
D35	Energieversorgung	68	54	122	79	54,4	608	533,4
D351	Elektrizitätsversorgung	47	19	66	48	37,5	560	499,6
D352	Gasversorgung	18	32	50	14	257,1	13	31,6
D353	Wärme- u. Kälteversorgung	3	3	6	17	-64,7	35	2,2
E	Wasserversorg., Entsorg., Beseit. v. Umweltverschm.	46	20	66	77	-14,3	849	176,5
E38	Sammlung, Abfallbeseitigung, Rückgewinnung	32	15	47	59	-20,3	550	109,9
F	Baugewerbe	2 300	752	3 052	3 179	-4,0	10 878	1 596,6
F41	Hochbau	321	124	445	456	-2,4	2 295	337,8
F411	Erschließg. v. Grundst.; Bauträger	73	34	107	112	-4,5	142	83,4
F4110	Erschließg. v. Grundst.; Bauträger	73	34	107	112	-4,5	142	83,4
F41103	Bauträger f. Wohngebäude	65	25	90	92	-2,2	137	71,1
F412	Bau von Gebäuden	248	90	338	344	-1,7	2 153	254,4
F42	Tiefbau	92	9	101	148	-31,8	1 061	97,5
F43	Vorb. Baustellenarbeiten, Bauinstall., sonst. Ausbau	1 887	619	2 506	2 575	-2,7	7 522	1 161,3
F431	Abbrucharbeiten u. Vorb. Baustellenarbeiten	79	39	118	110	7,3	377	29,0
F4311	Abbrucharbeiten	66	36	102	84	21,4	345	26,4
F4312	Vorb. Baustellenarbeiten	13	3	16	25	-36,0	32	2,6
F432	Bauinstallation	637	190	827	858	-3,6	2 941	648,9
F4321	Elektroinstallation	177	43	220	228	-3,5	1 274	513,1
F4322	Gas-, Wasser-, Heizungs-, Lüftungs- u. Klimainst.	199	36	235	253	-7,1	1 087	89,3
F4329	Sonst. Bauinstallation	261	111	372	377	-1,3	580	46,6
F433	Sonstiger Ausbau	648	188	836	901	-7,2	1 897	245,3
F4331	Anbringen v. Stuckaturen, Gipserei u. Verputzerei	63	26	89	96	-7,3	246	16,8
F4332	Bautischlerei u. Bauschlösserei	196	49	245	236	3,8	638	52,9
F4333	Fußboden-, Fliesen-, Plattenlegerei, Tapeziererei	187	64	251	293	-14,3	330	29,5
F4334	Malerei und Glaserei	161	30	191	218	-12,4	551	138,1
F4339	Sonst. Ausbau a. n. g.	41	19	60	58	3,4	132	8,0
F439	Sonst. spezialisierte Bautätigkeiten	523	202	725	706	2,7	2 307	238,1
F4391	Dachdeckerei u. Zimmerei	210	45	255	296	-13,9	757	115,4
F4399	Sonst. spezialisierte Bautätigkeiten a. n. g.	313	157	470	410	14,6	1 550	122,7
F43991	Gerüstbau	43	16	59	64	-7,8	245	13,1
F43999	Baugewerbe a. n. g.	263	141	404	343	17,8	1 270	107,4

## 6 Unternehmensinsolvenzen nach ausgewählten Wirtschaftsbereichen

Januar bis September 2014

Nr. der Klassifikation 1)	Wirtschaftsbereich	Insolvenzverfahren			Dagegen im Vorjahreszeitraum: Verfahren insgesamt	Veränderung gegenüber dem Vorjahreszeitraum	Arbeitnehmer/-innen	Voraussichtliche Forderungen
		eröffnet	mangels Masse abgewiesen	Verfahren insgesamt				
		Anzahl						
G	Handel; Instandh. u. Rep. v. KFZ	2 541	928	3 469	3 709	-6,5	15 141	2 437,0
G45	Kfz-Handel; Instandh. u. Rep. v. Kfz	425	154	579	601	-3,7	2 224	431,4
G451	Handel mit Kraftwagen	208	80	288	286	0,7	1 288	338,7
G452	Instandh. u. Rep. v. Kraftw.	143	55	198	214	-7,5	472	50,8
G453	Handel m. Kraftwagenteilen u. -zubehör	61	15	76	73	4,1	428	38,9
G454	Handel m. Krädern, Teilen u. Zubeh.; Instandh. u. Rep	13	4	17	28	-39,3	36	3,0
G46	Großhandel (oh. Kfz)	804	335	1 139	1 226	-7,1	6 179	1 421,7
G461	Handelsvermittlung	163	46	209	271	-22,9	1 854	224,0
G463	Gh. m. Nahrungs-, Genussm., Getränken u. Tabakw.	97	31	128	148	-13,5	434	72,2
G4634	Großhandel mit Getränken	28	6	34	37	-8,1	80	15,5
G464	Gh. m. Gebrauchs- u. Verbrauchsgütern	160	74	234	220	6,4	1 094	194,0
G465	Gh. m. Geräten d. Informat. -u. Kommunik.technik	46	17	63	57	10,5	213	55,1
G466	Gh. m. sonst. Maschinen, Ausrüstungen u. Zubehör	110	65	175	168	4,2	1 339	457,0
G467	Sonst. Großhandel	146	56	202	248	-18,5	900	321,5
G469	Großhandel o. a. S.	58	41	99	94	5,3	177	75,4
G47	Eh. (oh. Handel m. Kfz)	1 312	439	1 751	1 882	-7,0	6 738	583,9
G471	Eh. m. Waren versch. Art (in Verkaufsräumen)	150	43	193	245	-21,2	1 791	87,6
G4711	Eh. m. Waren versch. Art, Hauptr. Nahrungsm. usw.	106	30	136	185	-26,5	332	23,7
G47111	Eh. m. Nahrungs-, Genussm., Getränken u. Tabakw. o. a. S.	73	21	94	142	-33,8	151	13,6
G47112	Sonst. Eh. m. Waren versch. Art, Hauptr. Nahrungsm. usw.	33	9	42	43	-2,3	181	10,1
G4719	Sonst. Eh. m. Waren versch. Art	44	13	57	60	-5,0	1 459	63,9
G472	Eh. m. Nahrungsm. usw. (in Verkaufsräumen)	150	59	209	214	-2,3	515	42,2
G4724	Eh. m. Back- u. Süßwaren	52	19	71	66	7,6	276	11,0
G4725	Eh. m. Getränken	33	14	47	44	6,8	109	12,0
G473	Tankstellen	8	2	10	29	-65,5	15	3,5
G474	Eh. m. Kommunik. -u. Info. Technik (in Verkaufsr.)	115	48	163	186	-12,4	399	50,9
G4741	Eh. m. DV-Gerät., peripheren Einheiten u. Software	62	25	87	92	-5,4	240	30,5
G4742	Eh. m. Telekommunikationsgeräten	29	11	40	60	-33,3	76	10,3
G4743	Eh. m. Gerät. d. Unterhaltg.elektronik	24	12	36	34	5,9	83	10,1
G475	Eh. m. sonst.Hausgerät. usw. (in Verkaufsr.)	234	97	331	332	-0,3	808	87,2
G4752	Eh. m. Metallw., Anstrichm. u. Bau- u. Heimwerkerbedarf	62	39	101	120	-15,8	245	30,1
G4754	Eh. m. elektrischen Haushaltshaltsgeräten	26	11	37	37	0,0	108	8,5
G4759	Eh. m. Möbeln, Einr.gegenständen u. sonst. Hausrat	77	28	105	75	40,0	248	26,0
G476	Eh. m. Sportausrüstg., Verlagserzeugn. u. Spielwaren	97	23	120	140	-14,3	637	41,2
G477	Eh. m. sonst. Gütern (in Verkaufsr.)	372	103	475	554	-14,3	2 152	222,0
G4771	Eh. m. Bekleidung	107	25	132	154	-14,3	1 017	59,6
G4776	Eh. m. Blumen, Pflanzen, Sämereien, Düngem., usw.	63	20	83	84	-1,2	263	15,7
G479	Einzelhandel (nicht in Verkaufsräumen u. Ä.)	172	61	233	163	42,9	403	47,8
G4791	Versand- u. Internet-Einzelhandel	114	48	162	118	37,3	300	34,0
G4799	Sonst. Eh. (nicht in Verkaufsräumen u. Ä.)	58	13	71	45	57,8	103	13,7
H	Verkehr und Lagerei	1 090	240	1 330	1 544	-13,9	7 648	1 973,4
H49	Landverkehr; Transport in Rohrleitungen	526	141	667	819	-18,6	3 329	188,4
H493	Sonst. Personenbef. im Landverkehr	115	22	137	150	-8,7	911	54,1
H4932	Betrieb v. Taxis	86	16	102	112	-8,9	372	20,9
H494	Güterbef. im Straßenverkehr, Umzugstransporte	409	119	528	668	-21,0	2 417	134,0
H4941	Güterbef. im Straßenverkehr	389	111	500	626	-20,1	2 329	128,8
H4942	Umzugstransporte	20	8	28	42	-33,3	88	5,2
H50	Schifffahrt	121	8	129	109	18,3	100	1 084,0
H502	Güterbef. in d. See- u. Küstenschifffahrt	109	6	115	83	38,6	67	1 059,8
H52	Lagerei; sonst. Dienstleistg. f. d. Verkehr	254	56	310	350	-11,4	2 863	672,6
H522	Sonst. Dienstleistg. f. d. Verkehr	234	53	287	331	-13,3	2 474	603,6
H52291	Spedition	163	40	203	273	-25,6	2 140	172,6
H53	Post-, Kurier- u. Expressdienste	185	35	220	259	-15,1	1 199	26,4
H531	Postdienste v. Universaldienstleistungsanbietern	5	2	7	18	-61,1	34	0,3
H532	Sonst. Post-, Kurier- u. Expressdienste	180	33	213	241	-11,6	1 165	26,1
I	Gastgewerbe	1 324	417	1 741	1 972	-11,7	5 732	288,7
I55	Beherbergung	94	25	119	177	-32,8	900	38,0
I551	Hotels, Gasthöfe u. Pensionen	85	22	107	161	-33,5	803	35,0
I5510	Hotels, Gasthöfe u. Pensionen	85	22	107	161	-33,5	803	35,0
I55101	Hotels (oh. Hotels garnis)	53	15	68	76	-10,5	661	25,1
I55103	Gasthöfe	24	2	26	65	-60,0	114	5,3
I56	Gastronomie	1 230	392	1 622	1 795	-9,6	4 832	250,7
I561	Restaurants, Gaststätten Imbissstuben, Cafés u. Ä.	908	302	1 210	1 319	-8,3	3 530	179,8
I5610	Restaurants, Gaststätten, Imbissstuben, Cafés u. Ä.	908	302	1 210	1 319	-8,3	3 530	179,8
I56101	Restaurants m. herkömmlicher Bedienung	632	224	856	987	-13,3	2 869	125,2
I56103	Imbissstuben u. Ä.	174	57	231	203	13,8	292	35,4
I562	Caterer u. sonstige Verflügungsdienstleistungen	85	21	106	131	-19,1	662	26,2

## 6 Unternehmensinsolvenzen nach ausgewählten Wirtschaftsbereichen

Januar bis September 2014

Nr. der Klassifikation 1)	Wirtschaftsbereich	Insolvenzverfahren			Dagegen im Vorjahreszeitraum: Verfahren insgesamt	Veränderung gegenüber dem Vorjahreszeitraum	Arbeitnehmer/-innen	Voraussichtliche Forderungen
		eröffnet	mangels Masse abgewiesen	Verfahren insgesamt				
		Anzahl						
I563	Ausschank v. Getränken	237	69	306	345	-11,3	640	44,7
I56301	Schankwirtschaften	164	40	204	240	-15,0	384	31,7
I56302	Diskotheken u. Tanzlokale	32	16	48	50	-4,0	128	6,0
I56303	Bars	22	6	28	27	3,7	87	4,3
J	Information u. Kommunikation	402	185	587	555	5,8	5 049	849,6
J58	Verlagswesen	37	24	61	62	-1,6	3 107	654,7
J581	Verlegen v. Büchern usw., sonst. Verlagswesen	33	18	51	55	-7,3	3 095	653,4
J59	Film, TV-Programme, Kinos; Tonstudios, Musikverlag	40	21	61	55	10,9	154	20,4
J591	Film, TV-Programme, Verleih, Vertrieb; Kinos	31	15	46	43	7,0	151	18,6
J592	Tonstudios, Musikverlag u. Ä.	9	6	15	12	25,0	3	1,8
J62	Dienstleistg. d. Informat.technologie	241	89	330	321	2,8	1 471	129,4
J620	Dienstleistg. d. Informat.technologie	136	49	185	161	14,9	1 026	100,8
J6201	Programmierungstätigkeiten	136	49	185	161	14,9	1 026	100,8
J6202	Beratungsleistungen d. Informationstechnologie	40	20	60	69	-13,0	69	10,9
J6209	Sonst. Dienstleistg. d. Informat.technologie	55	17	72	70	2,9	347	15,5
J63	Informat.dienstleistg.	40	39	79	78	1,3	181	26,1
K	Finanz-, Versicherungsdienstleistg.	352	133	485	611	-20,6	628	3 973,2
K64	Finanzdienstleistg.	97	69	166	276	-39,9	408	869,3
K642	Beteiligungsgesellschaften	78	63	141	250	-43,6	387	457,1
K66	M. Finanz-, Versicherungsdiensten verb. Tätigk.	255	63	318	335	-5,1	220	3 103,9
K661	M. Finanzdienstleistg. verb. Tätigk.	87	30	117	135	-13,3	124	1 858,6
K662	M. Versicherungsdienstleistg. verb. Tätigk.	164	29	193	186	3,8	92	1 233,3
L	Grundstücks- u. Wohnungswesen	394	193	587	649	-9,6	709	993,0
L68	Grundstücks- u. Wohnungswesen	394	193	587	649	-9,6	709	993,0
L681	Kauf u. Verk. v. eig. Grundst., Gebäuden u. Wohnungen	122	65	187	161	16,1	371	401,6
L682	Verm. u. Verp. v. eig. Grundst., Gebäuden u. Wohnungen	70	34	104	166	-37,3	59	155,8
L683	Vermittl. u. Verw. v. Grundst., Gebäuden u. Wohnungen	202	94	296	322	-8,1	279	435,6
M	Freiberufliche, wiss. u. techn. Dienstleistg.	1 338	744	2 082	2 192	-5,0	4 800	3 805,9
M69	Rechts- u. Steuerberatung, Wirtschaftsprüfung	88	22	110	101	8,9	195	81,6
M691	Rechtsberatung	40	7	47	48	-2,1	12	15,8
M6910	Rechtsberatung	40	7	47	48	-2,1	12	15,8
M69102	Rechtsanwaltskanzleien oh. Notariat	32	5	37	35	5,7	8	9,4
M692	Wirtschaftsprüfung, Steuerberatung u. Ä.	48	15	63	53	18,9	183	65,7
M70	Verwaltung u. Führung v. Untern., Untern.beratung	600	496	1 096	1 193	-8,1	1 773	3 008,1
M701	Verwaltung u. Führung v. Unternehmen u. Betrieben	385	371	756	804	-6,0	903	2 633,9
M7010	Verwaltung u. Führung v. Unternehmen u. Betrieben	385	371	756	804	-6,0	903	2 633,9
M70101	Managementtätigkeiten v. Holdinggesellschaften	17	14	31	60	-48,3	122	222,0
M70109	Sonst. Verwaltung u. Führung v. Unternehmen usw.	368	357	725	744	-2,6	781	2 411,8
M702	Public-Relations- u. Unternehmensberatung	215	125	340	389	-12,6	870	374,2
M71	Architektur-, Ing.büros, techn., physik. U.suchung	326	101	427	392	8,9	1 684	441,6
M711	Architektur- u. Ingenieurbüros	308	96	404	368	9,8	1 592	436,1
M7111	Architekturbüros	67	14	81	70	15,7	140	30,2
M7112	Ingenieurbüros	241	82	323	298	8,4	1 452	405,9
M71121	Ingenieurbüros f. bautechnische Gesamtplanung	83	36	119	102	16,7	393	56,4
M71122	Ingenieurbüros f. techn. Fachplanung u. Ing.design	130	36	166	159	4,4	1 029	335,2
M712	Technische, physikalische u. chem. Untersuchung	18	5	23	24	-4,2	92	5,5
M72	Forschung u. Entwicklung	28	6	34	52	-34,6	93	159,6
M721	Forschg. u. Entwicklg. in B.Natur- u. ä. Wissenschaften	28	5	33	50	-34,0	93	159,5
M73	Werbung u. Marktforschung	158	59	217	257	-15,6	569	40,5
M731	Werbung	144	57	201	234	-14,1	516	36,5
M732	Markt- u. Meinungsforschung	14	2	16	23	-30,4	53	4,0
M74	Freiberuf., wiss. u. techn. Tätigk.	129	60	189	192	-1,6	475	72,7
N	Sonst. wirtschaftl. Dienstleistg.	1 160	464	1 624	1 691	-4,0	13 071	672,1
N77	Verm. v. bewegl. Sachen	77	26	103	137	-24,8	476	91,7
N771	Verm. v. Kraftwagen	30	15	45	37	21,6	392	36,4
N772	Verm. v. Gebrauchsgütern	21	2	23	38	-39,5	25	5,1
N773	Verm. v. Maschinen, Geräten u. sonst. bewegl. Sachen	20	5	25	43	-41,9	28	14,3
N78	Vermittl. u. Überlassung v. Arbeitskräften	152	44	196	216	-9,3	4 616	60,0
N782	Befristete Überlassung v. Arbeitskräften	80	15	95	129	-26,4	2 930	40,8
N79	Reisebüros, -veranstalter u. sonst. Reservierungen	47	28	75	81	-7,4	168	14,5
N80	Wach- u. Sicherheitsdienste, Detekteien	104	34	138	120	15,0	1 031	19,1
N801	Private Wach- u. Sicherheitsdienste	72	22	94	85	10,6	917	14,4
N803	Detekteien	22	10	32	23	39,1	75	3,0
N81	Garten- u. Landschaftsbau; Gebäudebetreuung	516	182	698	795	-12,2	3 162	115,1
N811	Hausmeisterdienste	146	51	197	201	-2,0	372	23,9
N812	Reinigung v. Gebäuden, Straßen u. Verkehrsrm.	258	95	353	366	-3,6	2 425	55,4
N8121	Allgemeine Gebäudereinigung	212	78	290	293	-1,0	1 392	33,9
N813	Garten-, Landsch.bau, sonst. gärtn. Dienstleistg.	112	36	148	228	-35,1	365	35,7

## 6 Unternehmensinsolvenzen nach ausgewählten Wirtschaftsbereichen

Januar bis September 2014

Nr. der Klassifikation 1)	Wirtschaftsbereich	Insolvenzverfahren			Dagegen im Vorjahreszeitraum: Verfahren insgesamt	Veränderung gegenüber dem Vorjahreszeitraum	Arbeitnehmer/-innen	Voraussichtliche Forderungen
		eröffnet	mangels Masse abgewiesen	Verfahren insgesamt				
		Anzahl						
N82	Dienstleistg. f. Untern. u. Privatpers. a. n. g.	264	150	414	342	21,1	3 618	371,7
N821	Sekretariats- u. Schreibdienste, Copy-Shops	40	17	57	34	67,6	69	81,7
N822	Call Center	40	17	57	53	7,5	345	16,1
N823	Ausstellungs-, Messe- u. Kongressveranstalter	54	31	85	63	34,9	191	25,1
N829	Sonst. Dienstleistg. f. Untern. u. Privatpers.	130	85	215	192	12,0	3 013	248,9
P	Erziehung u. Unterricht	146	33	179	218	-17,9	733	34,3
Q	Gesundheits- u. Sozialwesen	331	49	380	438	-13,2	3 291	218,9
Q86	Gesundheitswesen	197	29	226	257	-12,1	989	147,6
Q861	Krankenhäuser	11	1	12	24	-50,0	355	31,1
Q862	Arzt- u. Zahnarztpraxen	79	6	85	78	9,0	353	95,7
Q8621	Arztpraxen f. Allgemeinmedizin	21	2	23	16	43,8	80	12,3
Q8622	Facharztpraxen	21	2	23	22	4,5	99	61,7
Q8623	Zahnarztpraxen	37	2	39	40	-2,5	174	21,8
Q87	Heime (oh. Erholungs- u. Ferienheime)	28	2	30	40	-25,0	797	31,5
Q871	Pflegeheime	15	-	15	20	-25,0	424	11,0
Q88	Sozialwesen (oh. Heime)	106	18	124	141	-12,1	1 505	39,8
Q881	Soz. Betreuung ält. Menschen u. Behinderter	64	7	71	75	-5,3	758	13,1
Q889	Sonst. Sozialwesen (oh. Heime)	42	11	53	66	-19,7	747	26,6
R	Kunst, Unterhaltung u. Erholung	285	107	392	428	-8,4	1 086	121,1
R90	Kreative, künstler. u. unterhaltende Tätigk.	95	26	121	135	-10,4	131	35,6
R900	Kreative, künstler. u. unterhaltende Tätigk.	95	26	121	135	-10,4	131	35,6
R9002	Dienstleistg. f. d. darstellende Kunst	22	8	30	28	7,1	53	22,8
R92	Spiel-, Wett- u. Lotteriewesen	62	22	84	88	-4,5	271	17,8
R920	Spiel-, Wett- u. Lotteriewesen	62	22	84	88	-4,5	271	17,8
R9200	Spiel-, Wett- u. Lotteriewesen	62	22	84	88	-4,5	271	17,8
R92001	Spielhallen u. Betrieb v. Spielautomaten	49	19	68	65	4,6	251	16,2
R93	Diensleistg. d. Sports, d. Unterhaltg. u. Erholung	126	59	185	200	-7,5	684	67,5
R931	Diensleistg. d. Sports	73	44	117	151	-22,5	620	25,2
R9311	Betrieb von Sportanlagen	16	12	28	35	-20,0	240	12,9
R9312	Sportvereine	21	12	33	42	-21,4	177	5,7
R9313	Fitnesszentren	31	14	45	53	-15,1	192	6,0
R932	Sonst. Diensleistg. d. Unterhaltg. u. Erholung	53	15	68	49	38,8	64	42,3
S	Sonst. Dienstleistg.	487	166	653	740	-11,8	2 897	107,2
S94	Interessenvertr., kirchl. u. sonst. Vereinigungen	39	39	78	64	21,9	632	28,7
S95	Rep. v. DV-Gerät. u. Geb.güt.	59	12	71	71	0,0	123	7,8
S96	Sonst. übw. persönl. Dienstleistg.	389	115	504	605	-16,7	2 142	70,7
S9601	Wäscherei u. chemische Reinigung	28	8	36	51	-29,4	307	12,5
S9602	Frisör- u. Kosmetiksalons	210	46	256	320	-20,0	1 302	32,0
S96021	Frisörsalons	151	36	187	217	-13,8	1 271	26,6
S96022	Kosmetiksalons	59	10	69	103	-33,0	31	5,4

1) Klassifikation der Wirtschaftszweige, Ausgabe 2008 (WZ 2008), Kurzbezeichnungen.

## 7 Insolvenzen nach Monaten

Januar bis September 2014

Monat	Insolvenzverfahren				Dagegen im Vorjahreszeitraum: Verfahren insgesamt	Veränderung gegenüber dem Vorjahreszeitraum	Arbeitnehmer/-innen	Voraussichtliche Forderungen
	eröffnet	mangels Masse abgewiesen	Schuldenbereinigungsplan angenommen	Verfahren insgesamt				
<b>Insgesamt</b>								
Januar bis September.....	93 121	7 512	1 302	101 935	107 525	-5,2	99 966	27 965,7
Januar .....	10 500	854	166	11 520	12 453	-7,5	13 780	3 425,6
Februar .....	10 284	865	151	11 300	11 350	-0,4	10 655	2 610,3
März .....	10 413	871	167	11 451	11 892	-3,7	10 338	2 317,2
April .....	10 201	850	144	11 195	12 114	-7,6	13 707	3 935,9
Mai .....	10 105	794	128	11 027	11 599	-4,9	11 611	4 413,7
Juni .....	10 636	842	132	11 610	11 582	0,2	11 466	2 808,7
Juli .....	11 487	829	160	12 476	13 421	-7,0	10 846	3 534,1
August .....	9 466	838	125	10 429	11 542	-9,6	8 925	2 800,0
September .....	10 029	769	129	10 927	11 572	-5,6	8 638	2 120,2
Oktober .....	-	-	-	-	-	-	-	-
November .....	-	-	-	-	-	-	-	-
Dezember .....	-	-	-	-	-	-	-	-
<b>darunter Unternehmen</b>								
Januar bis September.....	13 502	4 697	X	18 199	19 924	-8,7	99 966	20 185,8
Januar .....	1 512	543	X	2 055	2 224	-7,6	13 780	2 625,6
Februar .....	1 491	556	X	2 047	2 071	-1,2	10 655	1 768,4
März .....	1 508	546	X	2 054	2 313	-11,2	10 338	1 570,2
April .....	1 617	514	X	2 131	2 272	-6,2	13 707	3 155,2
Mai .....	1 434	498	X	1 932	2 261	-14,6	11 611	3 459,3
Juni .....	1 321	492	X	1 813	2 112	-14,2	11 466	1 974,0
Juli .....	1 581	530	X	2 111	2 459	-14,2	10 846	2 314,7
August .....	1 463	539	X	2 002	2 212	-9,5	8 925	1 953,7
September .....	1 575	479	X	2 054	2 000	2,7	8 638	1 364,7
Oktober .....	-	-	X	-	-	-	-	-
November .....	-	-	X	-	-	-	-	-
Dezember .....	-	-	X	-	-	-	-	-
<b>darunter Verbraucher</b>								
Januar bis September.....	63 842	200	1 213	65 255	69 264	-5,8	X	3 650,6
Januar .....	7 306	24	152	7 482	8 197	-8,7	X	390,5
Februar .....	7 117	18	140	7 275	7 325	-0,7	X	425,7
März .....	7 183	19	156	7 358	7 565	-2,7	X	370,5
April .....	6 856	28	135	7 019	7 780	-9,8	X	353,7
Mai .....	6 979	16	117	7 112	7 331	-3,0	X	435,8
Juni .....	7 557	27	125	7 709	7 517	2,6	X	432,6
Juli .....	7 838	20	149	8 007	8 672	-7,7	X	500,5
August .....	6 291	24	117	6 432	7 384	-12,9	X	387,6
September .....	6 715	24	122	6 861	7 493	-8,4	X	353,7
Oktober .....	-	-	-	-	-	-	X	-
November .....	-	-	-	-	-	-	X	-
Dezember .....	-	-	-	-	-	-	X	-



## 8 Insolvenzen nach Ländern und Art des Schuldners

Januar bis September 2014

Land	Insolvenzverfahren				Dagegen im Vor- jahres- zeitraum: Verfahren insgesamt	Verände- rung gegenüber dem Vor- jahres- zeitraum	Arbeit- nehmer/ -innen	Voraus- sicht- liche Forde- rungen
	eröffnet	mangels Masse abge- wiesen	Schulden- bereini- gungsplan ange- nommen	Verfahren insgesamt				
	Anzahl							
<b>Insgesamt</b>								
Deutschland .....	93 121	7 512	1 302	101 935	107 525	-5,2	99 966	27 965,7
Baden-Württemberg .....	8 219	823	297	9 339	9 765	-4,4	10 888	3 529,6
Bayern .....	10 630	866	103	11 599	11 768	-1,4	17 828	3 637,4
Berlin .....	4 192	522	69	4 783	5 141	-7,0	2 742	992,1
Brandenburg .....	3 420	124	24	3 568	3 751	-4,9	2 110	472,8
Bremen .....	1 314	95	13	1 422	1 332	6,8	421	718,9
Hamburg .....	2 917	166	11	3 094	3 146	-1,7	4 459	2 985,1
Hessen .....	6 287	665	152	7 104	7 245	-1,9	3 792	1 140,0
Mecklenburg-Vorpommern .....	2 153	99	41	2 293	2 080	10,2	2 658	279,2
Niedersachsen .....	11 348	812	152	12 312	13 531	-9,0	11 565	2 421,8
Nordrhein-Westfalen .....	23 414	1 661	257	25 332	26 993	-6,2	30 264	4 971,2
Rheinland-Pfalz .....	4 371	396	77	4 844	5 230	-7,4	3 530	893,3
Saarland .....	1 393	105	8	1 506	1 653	-8,9	1 028	165,6
Sachsen .....	4 384	598	12	4 994	5 214	-4,2	3 036	3 553,9
Sachsen-Anhalt .....	2 825	185	40	3 050	3 773	-19,2	1 263	388,4
Schleswig-Holstein .....	4 138	207	32	4 377	4 520	-3,2	3 045	1 475,0
Thüringen .....	2 116	188	14	2 318	2 383	-2,7	1 337	341,4
<b>Unternehmen</b>								
Deutschland .....	13 502	4 697	X	18 199	19 924	-8,7	99 966	20 185,8
Baden-Württemberg .....	931	406	X	1 337	1 523	-12,2	10 888	2 568,4
Bayern .....	1 582	587	X	2 169	2 312	-6,2	17 828	2 743,4
Berlin .....	614	375	X	989	968	2,2	2 742	540,0
Brandenburg .....	340	84	X	424	432	-1,9	2 110	243,3
Bremen .....	145	59	X	204	170	20,0	421	603,7
Hamburg .....	615	120	X	735	712	3,2	4 459	2 808,1
Hessen .....	747	393	X	1 140	1 280	-10,9	3 792	574,3
Mecklenburg-Vorpommern .....	173	55	X	228	224	1,8	2 658	120,3
Niedersachsen .....	1 182	498	X	1 680	1 741	-3,5	11 565	1 514,1
Nordrhein-Westfalen .....	4 615	1 310	X	5 925	6 859	-13,6	30 264	3 118,6
Rheinland-Pfalz .....	536	219	X	755	853	-11,5	3 530	473,2
Saarland .....	170	75	X	245	256	-4,3	1 028	59,6
Sachsen .....	648	181	X	829	960	-13,6	3 036	3 234,5
Sachsen-Anhalt .....	326	110	X	436	547	-20,3	1 263	225,6
Schleswig-Holstein .....	635	124	X	759	754	0,7	3 045	1 194,7
Thüringen .....	243	101	X	344	333	3,3	1 337	164,0
<b>Verbraucher</b>								
Deutschland .....	63 842	200	1 213	65 255	69 264	-5,8	X	3 650,6
Baden-Württemberg .....	5 275	12	265	5 552	5 858	-5,2	X	381,3
Bayern .....	6 588	4	95	6 687	6 909	-3,2	X	365,6
Berlin .....	2 792	4	67	2 863	3 077	-7,0	X	159,8
Brandenburg .....	2 626	4	23	2 653	2 795	-5,1	X	113,6
Bremen .....	955	2	13	970	955	1,6	X	45,3
Hamburg .....	1 807	2	10	1 819	1 897	-4,1	X	77,1
Hessen .....	3 966	18	134	4 118	4 119	0,0	X	247,9
Mecklenburg-Vorpommern .....	1 562	9	41	1 612	1 409	14,4	X	61,9
Niedersachsen .....	8 329	36	146	8 511	9 574	-11,1	X	434,3
Nordrhein-Westfalen .....	16 723	57	246	17 026	18 037	-5,6	X	1 093,5
Rheinland-Pfalz .....	2 866	10	72	2 948	3 273	-9,9	X	165,2
Saarland .....	1 080	-	8	1 088	1 165	-6,6	X	66,9
Sachsen .....	2 891	31	12	2 934	3 032	-3,2	X	128,3
Sachsen-Anhalt .....	2 093	6	37	2 136	2 686	-20,5	X	87,7
Schleswig-Holstein .....	2 850	2	31	2 883	2 966	-2,8	X	137,0
Thüringen .....	1 439	3	13	1 455	1 512	-3,8	X	85,1

## 8 Insolvenzen nach Ländern und Art des Schuldners

Januar bis September 2014

Land	Insolvenzverfahren				Dagegen im Vorjahreszeitraum: Verfahren insgesamt	Veränderung gegenüber dem Vorjahreszeitraum	Arbeitnehmer/-innen	Voraussichtliche Forderungen
	eröffnet	mangels Masse abgewiesen	Schuldenbereinigungsplan angenommen	Verfahren insgesamt				
<b>Ehemals selbstständig Tätige</b>								
Deutschland .....	13 983	1 397	89	15 469	15 294	1,1	X	3 153,6
Baden-Württemberg .....	1 795	175	32	2 002	1 985	0,9	X	470,6
Bayern .....	2 115	154	8	2 277	2 235	1,9	X	460,8
Berlin .....	722	107	2	831	975	-14,8	X	276,5
Brandenburg .....	426	31	1	458	464	-1,3	X	101,3
Bremen .....	202	27	-	229	180	27,2	X	67,8
Hamburg .....	448	31	1	480	432	11,1	X	46,7
Hessen .....	1 443	187	18	1 648	1 663	-0,9	X	273,6
Mecklenburg-Vorpommern .....	388	26	-	414	373	11,0	X	83,0
Niedersachsen .....	1 673	191	6	1 870	1 989	-6,0	X	332,8
Nordrhein-Westfalen .....	1 694	91	11	1 796	1 442	24,5	X	401,1
Rheinland-Pfalz .....	872	77	5	954	917	4,0	X	205,3
Saarland .....	127	10	-	137	179	-23,5	X	18,1
Sachsen .....	713	112	-	825	812	1,6	X	163,2
Sachsen-Anhalt .....	382	54	3	439	486	-9,7	X	71,1
Schleswig-Holstein .....	574	64	1	639	667	-4,2	X	101,7
Thüringen .....	409	60	1	470	495	-5,1	X	80,1
<b>Andere Schuldner 1)</b>								
Deutschland .....	1 794	1 218	X	3 012	3 043	-1,0	X	975,7
Baden-Württemberg .....	218	230	X	448	399	12,3	X	109,4
Bayern .....	345	121	X	466	312	49,4	X	67,7
Berlin .....	64	36	X	100	121	-17,4	X	15,7
Brandenburg .....	28	5	X	33	60	-45,0	X	14,6
Bremen .....	12	7	X	19	27	-29,6	X	2,1
Hamburg .....	47	13	X	60	105	-42,9	X	53,2
Hessen .....	131	67	X	198	183	8,2	X	44,1
Mecklenburg-Vorpommern .....	30	9	X	39	74	-47,3	X	14,0
Niedersachsen .....	164	87	X	251	227	10,6	X	140,6
Nordrhein-Westfalen .....	382	203	X	585	655	-10,7	X	357,9
Rheinland-Pfalz .....	97	90	X	187	187	0,0	X	49,6
Saarland .....	16	20	X	36	53	-32,1	X	21,0
Sachsen .....	132	274	X	406	410	-1,0	X	27,9
Sachsen-Anhalt .....	24	15	X	39	54	-27,8	X	4,0
Schleswig-Holstein .....	79	17	X	96	133	-27,8	X	41,6
Thüringen .....	25	24	X	49	43	14,0	X	12,3

1) Natürliche Personen als Gesellschafter u.Ä. sowie Nachlässe und Gesamtgut.

## Statistik über beantragte Insolvenzverfahren – Glossar

### Abweisung mangels Masse

Der Antrag auf Eröffnung eines [Insolvenzverfahrens](#) wird vom Insolvenzgericht mangels Masse abgewiesen, wenn das Vermögen des Schuldners voraussichtlich nicht ausreicht, um die Verfahrenskosten zu begleichen und dem Schuldner die Stundung der Verfahrenskosten nicht bewilligt wird. Eine Stundung der Verfahrenskosten ist nur bei natürlichen Personen möglich, die [Restschuldbefreiung](#) beantragt haben.

### Drohende Zahlungsunfähigkeit

Nach § 18 Abs. 2 InsO besteht drohende Zahlungsunfähigkeit, wenn der Schuldner voraussichtlich nicht in der Lage sein wird, die bestehenden Zahlungspflichten zum Zeitpunkt der Fälligkeit zu erfüllen.

### Eigenverwaltung

Das [Regelinsolvenzverfahren](#) kann nicht nur von einem gerichtlich bestellten Insolvenzverwalter, sondern alternativ auch in Eigenverwaltung geführt werden. Bei der Eigenverwaltung ist der Schuldner berechtigt, unter Aufsicht eines sogenannten Sachwalters die Insolvenzmasse zu verwalten und über sie zu verfügen.

### Gesamtgutinsolvenzverfahren

Beim Gesamtgutinsolvenzverfahren gilt nicht der Grundsatz der Universalinsolvenz, wonach das gesamte Vermögen des Schuldners haftet. Vielmehr haftet im Gesamtgutinsolvenzverfahren ausschließlich das Gesamtgut einer Gütergemeinschaft. Unter dem Gesamtgut einer Gütergemeinschaft wird das Vermögen verstanden, das die Ehegatten in die Ehe einbringen und während der Ehe erwerben. Es handelt sich um gemeinschaftliches Vermögen der Ehegatten. Gesamtgutinsolvenzverfahren zählen zu den Sonderinsolvenzverfahren.

### Hauptinsolvenzverfahren

Von einem Hauptinsolvenzverfahren wird gemäß Europäischen Insolvenzrechts gesprochen, wenn über das Vermögen des Schuldners (Unternehmens) an dem Ort ein Insolvenzverfahren eröffnet wird, in dem der Mittelpunkt der hauptsächlichen Interessen des Schuldners liegt. Für das Hauptinsolvenzverfahren ist das Insolvenzrecht des Staates bindend, in dem das Hauptinsolvenzverfahren eröffnet wurde.

### Insolvenzverfahren

Das Insolvenzverfahren unterteilt sich in zwei wesentliche Abschnitte, und zwar in das Eröffnungs- bzw. Antragsverfahren und in das eröffnete Verfahren. Das eröffnete Verfahren beginnt mit einem vom Gericht erlassenen Eröffnungsbeschluss. Ziel eines Insolvenzverfahrens ist es, den Gläubigern die Befriedigung ihrer Forderungen durch Verwertung des Schuldnervermögens zu ermöglichen. Beendet wird das typische eröffnete Insolvenzverfahren durch einen Aufhebungsbeschluss des Insolvenzgerichts nach dem Schlusstermin und der Schlussverteilung. Sofern der Schuldner eine natürliche Person ist, kann er [Restschuldbefreiung](#) beantragen.

Es existieren mehrere Typen von Insolvenzverfahren. Zu unterscheiden ist im Wesentlichen zwischen [Regel-](#) und [Verbraucherinsolvenzverfahren](#). Darüber hinaus gibt es Sonderinsolvenzverfahren, zu denen beispielsweise [Nachlassinsolvenzverfahren](#) zählen.

### Nachlassinsolvenzverfahren

In einem Nachlassinsolvenzverfahren haften die Erben nicht mit ihrem gesamten Vermögen, sondern nur mit dem Nachlass, d.h. mit dem ererbten Vermögen. Das Nachlassinsolvenzverfahren gewährleistet zudem, dass mit der Insolvenzmasse ausschließlich die Nachlassgläubiger befriedigt werden. Nachlassinsolvenzverfahren zählen zu den Sonderinsolvenzverfahren.

## **Partikularverfahren**

Ein Partikularverfahren wird gemäß des Europäischen Insolvenzrechts ausschließlich über das Vermögen einer Niederlassung geführt. Ein solches Verfahren kann lediglich auf Antrag eines Gläubigers eingeleitet werden. Das Partikularverfahren findet nur dann statt, wenn noch kein [Hauptinsolvenzverfahren](#) eröffnet wurde. Wird im späteren Verlauf des Partikularverfahrens auch ein Hauptinsolvenzverfahren in einem anderen Mitgliedstaat eröffnet, wird das Partikularverfahren wie ein [Sekundärverfahren](#) geführt. Im Unterschied zum Sekundärverfahren kann in einem Partikularverfahren auch saniert werden.

## **Regelinsolvenzverfahren**

Diese Verfahrensart ist auf juristische und natürliche Personen anzuwenden, die selbstständig tätig sind. Darüber hinaus kommt das Regelinsolvenzverfahren auch bei ehemals selbstständig Tätigen zur Anwendung, deren Vermögensverhältnisse als nicht überschaubar eingestuft werden oder bei denen Verbindlichkeiten aus Arbeitsverhältnissen bestehen. Vermögensverhältnisse gelten als nicht überschaubar, wenn der Schuldner zu dem Zeitpunkt, zu dem der Antrag auf Eröffnung des Insolvenzverfahrens gestellt wird, mindestens 20 Gläubiger hat. Für alle anderen natürlichen Personen kommt das [vereinfachte Insolvenzverfahren](#) in Betracht.

## **Restschuldbefreiung**

Ist der Schuldner eine natürliche Person, so können ihm nach sechs Jahren nach der Eröffnung des Insolvenzverfahrens die restlichen Schulden erlassen werden, wenn der Schuldner in dieser Zeit den Gläubigern sein pfändbares Einkommen oder ähnliche Bezüge zur Verfügung gestellt hat.

## **Schuldenbereinigungsplan**

Es gibt zwei Arten von Schuldenbereinigungsplänen: den außergerichtlichen und den gerichtlichen Schuldenbereinigungsplan. Beides sind Vereinbarungen über eine Schuldenbereinigung im Vergleichsweg. Der außergerichtliche Schuldenbereinigungsplan wird von dem Schuldner mit Hilfe einer Schuldnerberatungsstelle, eines Rechtsanwalts, Steuerberaters oder einer sonst geeigneten Person erarbeitet und den Gläubigern vorgelegt. Stimmen alle Gläubiger diesem Plan zu, kommt es nicht zu einem [Insolvenzverfahren](#). Der Schuldner hat nur noch die Verbindlichkeiten entsprechend den Vereinbarungen in dem Schuldenbereinigungsplan zu erfüllen. Von den weiteren Verbindlichkeiten wird er durch die Vereinbarung befreit. Scheitert ein außergerichtlicher Einigungsversuch, beantragt der Schuldner üblicherweise die Eröffnung des Insolvenzverfahrens. Bei Verbrauchern ist dies ein [vereinfachtes Insolvenzverfahren](#).

Vor der Eröffnung des Insolvenzverfahrens kann nochmals versucht werden, mit Hilfe des Gerichts einen Schuldenbereinigungsplan zu vereinbaren. Zu diesem Zweck wird mit dem Insolvenzantrag ein neuer – gerichtlicher – Schuldenbereinigungsplan vorgelegt, der inhaltlich aber in der Regel mit dem außergerichtlichen Plan identisch ist. Im gerichtlichen Verfahren kann ein Plan nach Mehrheitsgrundsätzen zustande kommen, also nicht nur wie im außergerichtlichen Verfahren bei Einstimmigkeit. Ein gerichtlicher Schuldenbereinigungsplan hat die Wirkung eines gerichtlichen Vergleichs. Bis zur Entscheidung des Gerichts über den Schuldenbereinigungsplan ruht das Verfahren über den Antrag auf Insolvenzeröffnung. Wird der Schuldenbereinigungsplan akzeptiert, gelten die Anträge auf Insolvenzeröffnung und Restschuldbefreiung als zurückgenommen. Die Befriedigung der Gläubiger erfolgt in diesem Fall nach den im Schuldenbereinigungsplan festgeschriebenen Regeln. Scheitert auch der Einigungsversuch über den gerichtlichen Schuldenbereinigungsplan, wird das Insolvenzverfahren eröffnet.

## **Sekundärverfahren**

Ein Sekundärverfahren kann entsprechend des Europäischen Insolvenzrechts über das Vermögen einer Niederlassung eröffnet werden, wenn bereits in einem anderen Mitgliedsstaat der EU ein [Hauptinsolvenzverfahren](#) über das Mutterunternehmen eröffnet wurde. Für

das Sekundärverfahren ist das Insolvenzrecht des EU-Mitgliedstaates bindend, in dem das Sekundärverfahren eröffnet wurde.

### **Überschuldung**

Überschuldung liegt gemäß § 19 Abs. 2 Satz 1 InsO vor, wenn das Vermögen des Schuldners die bestehenden Verbindlichkeiten nicht mehr deckt, es sei denn, die Fortführung des Unternehmens ist nach den Umständen überwiegend wahrscheinlich.

### **Vereinfachtes Insolvenzverfahren/Verbraucherinsolvenzverfahren**

Ein vereinfachtes [Insolvenzverfahren](#) kommt außer für Verbraucher auch für ehemals selbstständig Tätige, deren Vermögensverhältnisse überschaubar sind und gegen die keine Forderungen aus Arbeitsverhältnissen bestehen, zur Anwendung. Vermögensverhältnisse gelten als überschaubar, wenn der Schuldner zum Zeitpunkt, zu dem der Insolvenzantrag gestellt wird, weniger als 20 Gläubiger hat. Im Vergleich zum [Regelinsolvenzverfahren](#) existieren im vereinfachten Insolvenzverfahren einige Besonderheiten: Beispielsweise entfällt der Berichtstermin, in dem die Gläubiger über den Erhalt und die Sanierung eines Unternehmens entscheiden. Anstelle eines Insolvenzverwalters wird ein Treuhänder bestellt. Die Regelungen über die [Eigenverwaltung](#) und den Insolvenzplan finden ebenfalls keine Anwendung. Darüber hinaus kann das Gericht bei überschaubaren Vermögensverhältnissen ein schriftliches Verfahren anordnen.


### **Voraussichtliche Forderungen**

Die voraussichtlichen Forderungen entsprechen in der Statistik über beantragte Insolvenzverfahren der Summe der – gegebenenfalls geschätzten – Insolvenzforderungen. Der Betrag umfasst auch die durch Absonderungsrechte gesicherten Forderungen. Die voraussichtlichen Forderungen werden von den Amtsgerichten zum Zeitpunkt der gerichtlichen Entscheidung über den Insolvenzantrag ermittelt und zur genannten Statistik gemeldet. In Abgrenzung zu den im eröffneten Insolvenzverfahren tatsächlich zur Insolvenztabelle angemeldeten Insolvenzforderungen sind daher unter den voraussichtlichen Forderungen lediglich solche Verbindlichkeiten subsumiert, von denen die Gerichte bei Eröffnung des Insolvenzverfahrens, bei [Abweisung des Insolvenzantrags mangels Masse](#) bzw. bei der Entscheidung über die Annahme eines [Schuldenbereinigungsplans](#) Kenntnis haben. Ergebnisse zu den tatsächlich zur Insolvenztabelle angemeldeten und festgestellten Insolvenzforderungen werden im Rahmen der Statistik über beendete Insolvenzverfahren und Restschuldbefreiung ermittelt und veröffentlicht. Eine Publikation von Ergebnissen der Statistik über beendete Insolvenzverfahren und Restschuldbefreiung ist erstmals im Jahr 2014 geplant.

### **Zahlungsunfähigkeit**

Gemäß § 17 Abs. 2 InsO ist ein Schuldner zahlungsunfähig, wenn er nicht in der Lage ist, die fälligen Zahlungspflichten zu erfüllen. Zahlungsunfähigkeit ist in der Regel anzunehmen, wenn der Schuldner seine Zahlungen eingestellt hat.

# Statistik über beantragte Insolvenzverfahren



2014

Erscheinungsfolge: jährlich  
Erschienen am 23/10/2014

Weitere Informationen zur Thematik dieser Publikation unter:  
Telefon: + 49 (0) 611/75 4592; Fax: +49 (0) 611/75 3963;  
[www.destatis.de/Kontakt](http://www.destatis.de/Kontakt)

© Statistisches Bundesamt, Wiesbaden 2014

Vervielfältigungen und Verbreitung, auch auszugsweise, mit Quellenangabe gestattet.

# Kurzfassung

- 1 Allgemeine Angaben zur Statistik** **Seite 3**
- Bezeichnung der Statistik: Statistik über beantragte Insolvenzverfahren
  - Rechtsgrundlage: Gesetz über die Insolvenzstatistik (Insolvenzstatistikgesetz - InsStatG)
  - Erhebungseinheiten: Amtsgerichte in Deutschland
  - Berichtszeitraum: Monat
  - Periodizität: monatlich
- 2 Inhalte und Nutzerbedarf** **Seite 4**
- Inhaltliche Schwerpunkte der Statistik: Die Statistik über beantragte Insolvenzverfahren liefert Informationen über die Anzahl der eröffneten Regel-, Verbraucher-, Nachlass- und Gesamtgutinsolvenzverfahren sowie über sämtliche mangels Masse abgewiesenen Insolvenzeröffnungsanträge und alle Insolvenzverfahren, bei denen der gerichtliche Schuldenbereinigungsplan angenommen wurde. Darüber hinaus werden Angaben zum Eröffnungsgrund, zum Antragssteller, zur Eigenverwaltung, zu den voraussichtlichen Forderungen und zum internationalen Bezug eines eröffneten Insolvenzverfahrens erfasst. Handelt es sich um ein Insolvenzverfahren eines Unternehmens wird zusätzlich der Wirtschaftszweig, die Rechtsform, das Gründungsjahr und die Anzahl der Arbeitnehmer erfragt.
  - Hauptnutzer: Ministerien, Banken, Verbände, Hochschulen, Forschungsinstitute, Medien und Wirtschaftsauskunfteien
- 3 Methodik** **Seite 5**
- Konzept der Datengewinnung: Vollerhebung mit Auskunftspflicht
  - Berichtsweg: Vom Amtsgericht an das zuständige Statistische Landesamt
  - Erhebungsinstrumente: Papierfragebogen, elektronischer Fragebogen (IDEV) und automatisierte Datengewinnung mittels eSTATISTIK.core
- 4 Genauigkeit und Zuverlässigkeit** **Seite 6**
- Stichprobenbedingter Fehler: nicht relevant
  - Nicht-stichprobenbedingter Fehler: Antwortausfälle bei einzelnen Merkmalen werden durch Rückfragen bei den auskunftspflichtigen Amtsgerichten oder durch Recherchen in den Bekanntmachungen der Gerichte ergänzt. Vereinzelt liegen in den Gerichten keine Angaben zum Gründungsjahr, zu der Anzahl der Arbeitnehmer und zur Höhe der voraussichtlichen Forderungen vor, so dass hier unter Umständen Antwortausfälle existieren.
- 5 Aktualität und Pünktlichkeit** **Seite 7**
- Aktualität: Die Monatsergebnisse werden in der Regel spätestens zweieinhalb Monate nach Ende des jeweiligen Berichtsmonats veröffentlicht. Die Jahresergebnisse liegen normalerweise spätestens zweieinhalb Monate nach Abschluss des jeweiligen Berichtsjahres vor.
  - Pünktlichkeit: Im Zusammenhang mit dem Inkrafttreten des Insolvenzstatistikgesetzes zum 1.1.2013 wurden die Arbeitsabläufe der Statistik modifiziert. Hierdurch konnten im Jahr 2013 die angestrebten Veröffentlichungstermine in den ersten Monaten nicht eingehalten werden.
- 6 Vergleichbarkeit** **Seite 7**
- Die Ergebnisse der Statistik über beantragte Insolvenzverfahren sind grundsätzlich zeitlich und räumlich vergleichbar. Bei den voraussichtlichen Forderungen führt der Methodenwechsel Anfang 2014 zu einer Beeinträchtigung der zeitlichen Vergleichbarkeit.
- 7 Kohärenz** **Seite 7**
- Statistikübergreifende Kohärenz: Die Ergebnisse der Statistik über beantragte Insolvenzverfahren weisen einen engen Bezug zu den Ergebnissen der Statistik über beendete Insolvenzverfahren und Restschuldbefreiung auf.
  - Statistikinterne Kohärenz: Die Ergebnisse der Statistik über beantragte Insolvenzverfahren zu unterschiedlichen Merkmalen sind konsistent.
- 8 Verbreitung und Kommunikation** **Seite 8**
- Veröffentlichungen zur Statistik über beantragte Insolvenzverfahren finden Sie unter: [www.destatis.de](http://www.destatis.de) > Unternehmen, Handwerk > Insolvenzstatistik (Schwerpunkt Regelinsolvenz-, Nachlass- und Gesamtgutinsolvenzverfahren) bzw. [www.destatis.de](http://www.destatis.de) > Einkommen, Konsum, Lebensbedingungen > Vermögen, Schulden (Schwerpunkt Verbraucherinsolvenzverfahren)
  - Detaillierte Ergebnisse auf Ebene der Bundesländer und regional tiefer gegliederte Ergebnisse publizieren die Statistischen Ämter der Länder.

# 1 Allgemeine Angaben zur Statistik

## 1.1 Grundgesamtheit

Alle natürlichen und juristischen Personen und Gesellschaften ohne Rechtspersönlichkeit (Personengesellschaften), über deren Insolvenzantrag ein Gericht entschieden hat. Zur Grundgesamtheit gehören auch alle beantragten Nachlass- und Gesamtgutinsolvenzverfahren.

## 1.2 Statistische Einheiten (Darstellungs- und Erhebungseinheiten)

Erhebungseinheiten sind die Amtsgerichte in Deutschland. Zuständig ist das Amtsgericht, in dem die Entscheidung über den jeweiligen Insolvenzeröffnungsantrag erlassen wird. Darstellungseinheiten sind alle eröffneten Regel-, Verbraucher-, Nachlass- und Gesamtgutinsolvenzverfahren, sämtliche mangels Masse abgewiesenen Anträge auf Eröffnung eines Insolvenzverfahrens sowie alle Insolvenzverfahren, bei denen der gerichtliche Schuldenbereinigungsplan angenommen wurde.

## 1.3 Räumliche Abdeckung

Die Ergebnisse der Statistik über beantragte Insolvenzverfahren werden vom Statistischen Bundesamt für Deutschland ausgewiesen. Bei einzelnen Angaben erfolgt zudem eine Differenzierung nach Bundesländern. Detaillierte Länderergebnisse und regional tiefer gegliederte Daten stellen die Statistischen Ämter der Länder zur Verfügung. Sie veröffentlichen die Ergebnisse differenziert nach Kreisen und kreisfreien Städten sowie zum Teil auch nach Regierungsbezirken, Gemeinden und Stadtteilen.

## 1.4 Berichtszeitraum/-zeitpunkt

Bei der Statistik über beantragte Insolvenzverfahren handelt es sich um eine Erhebung, für die Monatsergebnisse generiert werden. Aus den Monatsergebnissen werden Jahresergebnisse berechnet.

## 1.5 Periodizität

Seit dem Jahr 1949 werden jährliche, seit 1962 vierteljährliche und seit 1975 monatliche Ergebnisse erstellt.

## 1.6 Rechtsgrundlagen und andere Vereinbarungen

Insolvenzstatistikgesetz (InsStatG) vom 7. Dezember 2011 (BGBl. I S. 2589), in Verbindung mit dem Bundesstatistikgesetz (BStatG) vom 22. Januar 1987 (BGBl. I S. 462, 565), das zuletzt durch Artikel 13 des Gesetzes vom 25. Juli 2013 (BGBl. I S. 2749) geändert worden ist.

## 1.7 Geheimhaltung

### 1.7.1 Geheimhaltungsvorschriften

Die erhobenen Einzelangaben werden nach § 16 BStatG geheim gehalten. Nur in ausdrücklich gesetzlich geregelten Ausnahmefällen dürfen Einzelangaben übermittelt werden. Die statistischen Ämter dürfen nach § 5 Absatz 1 InsStatG Ergebnisse veröffentlichen, auch wenn Tabellenfelder nur einen einzigen Fall ausweisen, sofern diese Tabellenfelder keine Angaben zur Summe der Forderungen und zur Zahl der betroffenen Arbeitnehmer enthalten.

Eine Übermittlung der erhobenen Angaben ist nach § 5 Absatz 2 InsStatG an oberste Bundes- und Landesbehörden für Zwecke der Planung, jedoch nicht für die Regelung von Einzelfällen in Form von Tabellen mit statistischen Ergebnissen zulässig, auch soweit Tabellenfelder nur einen einzigen Fall ausweisen. Nach § 16 Absatz 6 BStatG ist es zulässig, den Hochschulen oder sonstigen Einrichtungen mit der Aufgabe unabhängiger wissenschaftlicher Forschung für die Durchführung wissenschaftlicher Vorhaben Einzelangaben zu übermitteln, wenn diese so anonymisiert sind, dass sie nur mit einem unverhältnismäßig großen Aufwand an Zeit, Kosten und Arbeitskraft dem Befragten oder Betroffenen zugeordnet werden können. Die Pflicht zur Geheimhaltung besteht auch für Personen, die Einzelangaben erhalten.

### 1.7.2 Geheimhaltungsverfahren

Die Summe der voraussichtlichen Forderungen und die Zahl der betroffenen Arbeitnehmer werden nicht veröffentlicht, wenn weniger als drei Insolvenzverfahren zu diesem Ergebnis beigetragen haben oder wenn ein Insolvenzverfahren das Ergebnis derart dominiert, dass sein Ergebnisbeitrag errechenbar ist (primäre Geheimhaltung).

## 1.8 Qualitätsmanagement

### 1.8.1 Qualitätssicherung

Im Prozess der Statistikerstellung werden vielfältige Maßnahmen durchgeführt, die zur Sicherung der Datenqualität beitragen (siehe hierzu insbesondere Kapitel 3). Die Maßnahmen zur Qualitätssicherung, die an einzelnen Punkten der Statistikerstellung ansetzen, werden bei Bedarf angepasst und um standardisierte Methoden der Qualitätsbewertung und -sicherung ergänzt. Zu diesen standardisierten Methoden zählt auch dieser Qualitätsbericht, in dem alle wichtigen Informationen zur Datenqualität zusammengetragen sind. Als weitere Maßnahme der Qualitätssicherung wird regelmäßig eine Arbeitsgruppe mit Vertretern der Statistischen Ämter des Bundes und der Länder einberufen. Die Arbeitsgruppe erarbeitet methodische und konzeptionelle Verbesserungsvorschläge, die auf der jährlichen Sitzung der Fachreferenten aller statistischen Ämter (Referentenbesprechung "Insolvenz- und Überschuldungsstatistik") diskutiert und gegebenenfalls verabschiedet werden.



Alle Datenlieferungen der Amtsgerichte zur Statistik über beantragte Insolvenzverfahren werden in den Statistischen Ämtern der Länder einer intensiven Plausibilitätsprüfung unterzogen. Anschließend werden durch Rückfragen bei den Auskunftspflichtigen Auffälligkeiten in den Daten geklärt und die Angaben - sofern notwendig - korrigiert.

### 1.8.2 Qualitätsbewertung

Die in Kapitel 1.8.1 genannten Maßnahmen sichern die Qualität der Ergebnisse der Statistik über beantragte Insolvenzverfahren.

## 2 Inhalte und Nutzerbedarf

### 2.1 Inhalte der Statistik

#### 2.1.1 Inhaltliche Schwerpunkte der Statistik

Die Statistik über beantragte Insolvenzverfahren liefert monatliche Informationen über die Anzahl der eröffneten Regel-, Verbraucher-, Nachlass- und Gesamtgutinsolvenzverfahren sowie über sämtliche mangels Masse abgewiesenen Insolvenzeröffnungsanträge und alle Insolvenzverfahren, bei denen der gerichtliche Schuldenbereinigungsplan angenommen wurde. Darüber hinaus werden Angaben zum Eröffnungsgrund, zum Antragssteller, zur Eigenverwaltung, zu den voraussichtlichen Forderungen und zum internationalen Bezug eines eröffneten Insolvenzverfahrens erfasst. Handelt es sich um ein Insolvenzverfahren eines Unternehmens wird zusätzlich der Wirtschaftszweig, die Rechtsform, das Gründungsjahr und die Anzahl der Arbeitnehmer erfragt.

#### 2.1.2 Klassifikationssysteme

In der Statistik über beantragte Insolvenzverfahren werden die folgenden Klassifikationen verwendet:

- Klassifikation der Wirtschaftszweige, Ausgabe 2008 (WZ 2008)
- Amtlicher Gemeindeschlüssel (AGS)
- Rechtsformschlüssel, abgeleitet aus dem Schlüsselverzeichnis der Steuerstatistiken
- Gerichtsschlüssel (Quelle: Statistisches Bundesamt (2011): Daten aus dem Gemeindeverzeichnis. Gerichtsbarkeit nach Fläche und Bevölkerung. Wiesbaden)

#### 2.1.3 Statistische Konzepte und Definitionen

In der Statistik über beantragte Insolvenzverfahren werden folgende Definitionen verwendet:

- **Abweisung mangels Masse:** Der Antrag auf Eröffnung eines Insolvenzverfahrens wird vom Insolvenzgericht mangels Masse abgewiesen, wenn das Vermögen des Schuldners voraussichtlich nicht ausreicht, um die Verfahrenskosten zu begleichen und dem Schuldner die Stundung der Verfahrenskosten nicht bewilligt wird. Eine Stundung der Verfahrenskosten ist nur bei natürlichen Personen möglich, die Restschuldbefreiung beantragt haben.
- **Gesamtgutinsolvenzverfahren:** Beim Gesamtgutinsolvenzverfahren gilt nicht der Grundsatz der Universalinsolvenz, wonach das gesamte Vermögen des Schuldners haftet. Vielmehr haftet im Gesamtgutinsolvenzverfahren ausschließlich das Gesamtgut einer Gütergemeinschaft. Unter dem Gesamtgut einer Gütergemeinschaft wird das Vermögen verstanden, das die Ehegatten in die Ehe einbringen und während der Ehe erwerben. Es handelt sich um gemeinschaftliches Vermögen der Ehegatten. Gesamtgutinsolvenzverfahren zählen zu den Sonderinsolvenzverfahren.
- **Insolvenzverfahren:** Es existieren mehrere Typen von Insolvenzverfahren. Zu unterscheiden ist im Wesentlichen zwischen Regel- und Verbraucherinsolvenzverfahren. Darüber hinaus gibt es Sonderinsolvenzverfahren, zu denen beispielsweise Nachlassinsolvenzverfahren zählen. Das Insolvenzverfahren unterteilt sich in zwei wesentliche Abschnitte, und zwar in das Eröffnungs- bzw. Antragsverfahren und in das eröffnete Verfahren. Das eröffnete Verfahren beginnt mit einem vom Gericht erlassenen Eröffnungsbeschluss. Ziel eines Insolvenzverfahrens ist es, den Gläubigern die Befriedigung ihrer Forderungen durch Verwertung des Schuldnervermögens zu ermöglichen. Beendet wird das typische eröffnete Insolvenzverfahren durch einen Aufhebungsbeschluss des Insolvenzgerichts nach dem Schlusstermin und der Schlussverteilung. Sofern der Schuldner eine natürliche Person ist, kann er Restschuldbefreiung beantragen. Diese ermöglicht verschuldeten Personen, nach einer Wohlverhaltensphase schuldenfrei zu sein.
- **Nachlassinsolvenzverfahren:** In einem Nachlassinsolvenzverfahren haften die Erben nicht mit ihrem gesamten Vermögen, sondern nur mit dem Nachlass, d.h. mit dem ererbten Vermögen. Das Nachlassinsolvenzverfahren gewährleistet zudem, dass mit der Insolvenzmasse ausschließlich die Nachlassgläubiger befriedigt werden. Nachlassinsolvenzverfahren zählen zu den Sonderinsolvenzverfahren.
- **Regelinsolvenzverfahren:** Diese Verfahrensart ist auf juristische und natürliche Personen anzuwenden, die selbstständig tätig sind. Darüber hinaus kommt das Regelinsolvenzverfahren auch bei ehemals selbstständig Tätigen zur Anwendung, deren Vermögensverhältnisse als nicht überschaubar eingestuft werden oder bei denen Verbindlichkeiten aus Arbeitsverhältnissen bestehen. Vermögensverhältnisse gelten als nicht überschaubar, wenn der Schuldner zu dem Zeitpunkt, zu dem der Antrag auf Eröffnung des Insolvenzverfahrens gestellt wird, mindestens 20 Gläubiger hat. Für alle anderen natürlichen Personen kommt das vereinfachte Insolvenzverfahren in Betracht.
- **Schuldenbereinigungsplan:** Es gibt zwei Arten von Schuldenbereinigungsplänen: den außergerichtlichen und den gerichtlichen Schuldenbereinigungsplan. Beides sind Vereinbarungen über eine Schuldenbereinigung im Vergleichsweg.

Der außergerichtliche Schuldenbereinigungsplan wird von dem Schuldner mit Hilfe einer Schuldnerberatungsstelle, eines Rechtsanwalts, Steuerberaters oder einer sonst geeigneten Person erarbeitet und den Gläubigern vorgelegt. Stimmen alle Gläubiger diesem Plan zu, kommt es nicht zu einem Insolvenzverfahren. Der Schuldner hat nur noch die Verbindlichkeiten entsprechend den Vereinbarungen in dem Schuldenbereinigungsplan zu erfüllen. Von den weiteren Verbindlichkeiten wird er durch die Vereinbarung befreit. Scheitert ein außergerichtlicher Einigungsversuch, beantragt der Schuldner üblicherweise die Eröffnung des Insolvenzverfahrens. Bei Verbrauchern ist dies ein vereinfachtes Insolvenzverfahren. Vor der Eröffnung des Insolvenzverfahrens kann nochmals versucht werden, mit Hilfe des Gerichts einen Schuldenbereinigungsplan zu vereinbaren. Zu diesem Zweck wird mit dem Insolvenzantrag ein neuer - gerichtlicher - Schuldenbereinigungsplan vorgelegt, der inhaltlich aber in der Regel mit dem außergerichtlichen Plan identisch ist. Im gerichtlichen Verfahren kann ein Plan nach Mehrheitsgrundsätzen zustande kommen, also nicht nur wie im außergerichtlichen Verfahren bei Einstimmigkeit. Ein gerichtlicher Schuldenbereinigungsplan hat die Wirkung eines gerichtlichen Vergleichs. Bis zur Entscheidung des Gerichts über den Schuldenbereinigungsplan ruht das Verfahren über den Antrag auf Insolvenzeröffnung. Wird der Schuldenbereinigungsplan akzeptiert, gelten die Anträge auf Insolvenzeröffnung und Restschuldbefreiung als zurückgenommen. Die Befriedigung der Gläubiger erfolgt in diesem Fall nach den im Schuldenbereinigungsplan festgeschriebenen Regeln. Scheitert auch der Einigungsversuch über den gerichtlichen Schuldenbereinigungsplan, wird das Insolvenzverfahren eröffnet.

- **vereinfachtes Insolvenzverfahren/Verbraucherinsolvenzverfahren:** Ein vereinfachtes Insolvenzverfahren kommt außer für Verbraucher auch für ehemals selbstständig Tätige, deren Vermögensverhältnisse überschaubar sind und gegen die keine Forderungen aus Arbeitsverhältnissen bestehen, zur Anwendung. Vermögensverhältnisse gelten als überschaubar, wenn der Schuldner zum Zeitpunkt, zu dem der Insolvenzantrag gestellt wird, weniger als 20 Gläubiger hat. Im Vergleich zum Regelinsolvenzverfahren existieren im vereinfachten Insolvenzverfahren einige Besonderheiten. Beispielsweise entfällt der Berichtstermin, in dem die Gläubiger über den Erhalt und die Sanierung eines Unternehmens entscheiden. Anstelle eines Insolvenzverwalters wird ein Treuhänder bestellt. Die Regelungen über die Eigenverwaltung und den Insolvenzplan finden ebenfalls keine Anwendung. Darüber hinaus kann das Gericht bei überschaubaren Vermögensverhältnissen ein schriftliches Verfahren anordnen.

- **voraussichtliche Forderungen:** Die voraussichtlichen Forderungen entsprechen in der Statistik über beantragte Insolvenzverfahren der Summe der - gegebenenfalls geschätzten - Insolvenzforderungen. Der Betrag umfasst auch die durch Absonderungsrechte gesicherten Forderungen. Die voraussichtlichen Forderungen werden von den Amtsgerichten zum Zeitpunkt der gerichtlichen Entscheidung über den Insolvenzantrag ermittelt und zur genannten Statistik gemeldet. In Abgrenzung zu den im eröffneten Insolvenzverfahren tatsächlich zur Insolvenztabelle angemeldeten Insolvenzforderungen sind daher unter den voraussichtlichen Forderungen lediglich solche Verbindlichkeiten subsumiert, von denen die Gerichte bei Eröffnung des Insolvenzverfahrens, bei Abweisung des Insolvenzantrags mangels Masse bzw. bei der Entscheidung über die Annahme eines Schuldenbereinigungsplans Kenntnis haben. Ergebnisse zu den tatsächlich zur Insolvenztabelle angemeldeten Insolvenzforderungen werden im Rahmen der Statistik über beendete Insolvenzverfahren und Restschuldbefreiung ermittelt und veröffentlicht. Eine Publikation von Ergebnissen der Statistik über beendete Insolvenzverfahren und Restschuldbefreiung ist erstmals im Jahr 2014 geplant.

- **Geltendmachung derselben Forderung in mehreren Insolvenzverfahren:** Sowohl bei Unternehmen als auch bei Verbrauchern kann es vorkommen, dass mehrere Schuldner gemeinsam für dieselben Verbindlichkeiten haften. Im Falle einer Insolvenz der Schuldner können Gläubiger solche Forderungen in jedem einzelnen Insolvenzverfahren in voller Höhe geltend machen. Um diese Forderungen nur einmal in den Ergebnissen der Insolvenzstatistik abzubilden, wurden bis zum Berichtsjahr 2013 die mehrfach gemeldeten voraussichtlichen Forderungen, soweit dies aufgrund der vorliegenden Informationen möglich war, bereinigt. Da nur unvollständige Informationen darüber verfügbar sind, in welchen Insolvenzverfahren dieselben Forderungen geltend gemacht werden, ist eine Bereinigung mit Unsicherheiten verbunden. Daher wird ab dem Berichtsjahr 2014 auf eine solche Bereinigung verzichtet. Dies bedeutet, dass Forderungen mehrfach in die Statistik einbezogen werden, sofern sie bei verschiedenen Insolvenzverfahren geltend gemacht werden.

## 2.2 Nutzerbedarf

Zu den Hauptnutzern der Statistik über beantragte Insolvenzverfahren zählen Justiz-, Wirtschafts-, Finanz- und Sozialministerien des Bundes und der Länder. Beispielsweise finden die Daten in dem vom Bundesministerium für Arbeit und Soziales herausgegebenen Armuts- und Reichtumsbericht Verwendung. Weitere wichtige Nutzergruppen sind Banken, Verbände, Medien, Wirtschaftsauskunfteien sowie Forschungsinstitute und Hochschulen.

## 2.3 Nutzerkonsultation

Nutzerinteressen werden über unterschiedliche Wege berücksichtigt. Die Ministerien des Bundes und der Länder können unmittelbar über das Gesetzgebungsverfahren Einfluss auf das Erhebungsprogramm der Statistik über beantragte Insolvenzverfahren nehmen. Das Insolvenzstatistikgesetz, das am 1.1.2013 in Kraft getreten ist, wurde zudem unter Einbeziehung der unter 2.2 genannten Nutzergruppen umgesetzt. So fanden beispielsweise Anregungen von Verbänden Berücksichtigung, die sich auf die Erhebungsbögen und Veröffentlichungstabellen bezogen.

## 3 Methodik

### 3.1 Konzept der Datengewinnung

Die Gerichte sind gesetzlich verpflichtet, jedes eröffnete oder mangels Masse abgewiesene Insolvenzverfahren sowie Verfahren, in denen ein sogenannter gerichtlicher Schuldenbereinigungsplan angenommen wurde, an die Statistischen

Ämter der Länder zu melden. Die benötigten Angaben werden den gerichtlichen Akten entnommen. Während für Regel-, Nachlass- und Gesamtgutinsolvenzverfahren die im Fragebogen zu Meldung RA aufgeführten Merkmale übermittelt werden müssen, sind für Verbraucherinsolvenzverfahren die im Fragebogen zu Meldung VA aufgeführten Angaben relevant.

### **3.2 Vorbereitung und Durchführung der Datengewinnung**

Die Statistik über beantragte Insolvenzverfahren ist eine dezentral durchgeführte Statistik. Für die Erhebung, Prüfung und Aufbereitung der Länderergebnisse sind die Statistischen Ämter der Länder zuständig. Aufgabe des Statistischen Bundesamtes ist die methodische Vorbereitung und Weiterentwicklung dieser Statistik sowie die Zusammenführung der Länderergebnisse zu einem Bundesergebnis und dessen Veröffentlichung. Die Statistik über beantragte Insolvenzverfahren ist eine Vollerhebung mit Auskunftspflicht.

### **3.3 Datenaufbereitung (einschl. Hochrechnung)**

Im Rahmen der Plausibilitätsprüfungen fragen die Statistischen Ämter der Länder bei fehlenden oder unplausiblen Angaben beim auskunftspflichtigen Amtsgericht nach und korrigieren anschließend - falls notwendig - einzelne Werte. Da es sich bei der Statistik über beantragte Insolvenzverfahren um eine Vollerhebung handelt, ist keine Hochrechnung notwendig.

### **3.4 Preis- und Saisonbereinigung; andere Analyseverfahren**

Es werden keine Preis- und Saisonbereinigungsverfahren eingesetzt.

### **3.5 Beantwortungsaufwand**

Die Merkmale der Statistik über beantragte Insolvenzverfahren lassen sich in der Regel den Akten der Gerichte entnehmen. Durch die Bereitstellung eines elektronischen Fragebogens (IDEV) und durch die Möglichkeit der automatisierten Datengewinnung mittels eSTATISTIK.core stehen den auskunftspflichtigen Amtsgerichten komfortable Übermittlungsmöglichkeiten zur Verfügung, die sie bei ihrer Meldung unterstützen und zu ihrer Entlastung beitragen. Die statistischen Ämter stehen in engem Kontakt zu den Softwareherstellern.

## **4 Genauigkeit und Zuverlässigkeit**

### **4.1 Qualitative Gesamtbewertung der Genauigkeit**

Insgesamt sind die Ergebnisse der Statistik über beantragte Insolvenzverfahren - insbesondere aufgrund der Konzeption als Vollerhebung - als präzise einzustufen. Zur Datenqualität tragen auch die umfassenden Plausibilitätsprüfungen bei. Einschränkungen hinsichtlich der Datenqualität lassen sich Kapitel 4.3 entnehmen.

### **4.2 Stichprobenbedingte Fehler**

Die Statistik über beantragte Insolvenzverfahren ist eine Vollerhebung. Daher kommt es nicht zu stichprobenbedingten Fehlern.

### **4.3 Nicht-Stichprobenbedingte Fehler**

**Verzerrungen durch Antwortausfälle auf Ebene der Einheiten und Merkmale:** Durch Auskunftspflicht und durch die Durchsetzung der Auskunftspflicht werden Ausfälle ganzer Einheiten (Unit-Non-Response) weitgehend ausgeschlossen. Durch Rückfragen bei den Amtsgerichten oder durch Recherchen in den Bekanntmachungen der Amtsgerichte werden zudem Antwortausfälle bei einzelnen Merkmalen (Item-Non-Response) weitgehend ausgeschlossen. Vereinzelt liegen in den Gerichten keine Angaben zum Gründungsjahr, zur Anzahl der Arbeitnehmer und zur Höhe der voraussichtlichen Forderungen vor, so dass hier unter Umständen Antwortausfälle existieren. Während Insolvenzverfahren mit unbekanntem Gründungsjahr oder unbekannter Arbeitnehmeranzahl bei der Ergebnisdarstellung separat ausgewiesen werden, sind Insolvenzverfahren, bei denen keine Angaben zu den voraussichtlichen Forderungen existieren, in der untersten Forderungsgrößenklasse (unter 5 000 Euro) enthalten.

**Verzerrungen durch Mess- und Aufbereitungsfehler:** Im Rahmen der Statistik über beantragte Insolvenzverfahren durchlaufen die eingehenden Daten umfangreiche Vollständigkeits- und Plausibilitätsprüfungen. Sofern Angaben unvollständig oder auffällig sind, werden die Auskunftspflichtigen kontaktiert und die Angaben ergänzt bzw. gegebenenfalls korrigiert.

**Sonstige Verzerrungen:** Die Amtsgerichte sind verpflichtet, die Angaben zur Statistik über beantragte Insolvenzverfahren innerhalb von zwei Wochen nach Ablauf des Kalendermonats, in dem die gerichtliche Entscheidung über den Antrag erlassen wurde, an die Statistischen Ämter der Länder zu übermitteln. Die Zuordnung der gelieferten Insolvenzverfahren zu einem bestimmten Berichtsmonat erfolgt anhand des Meldezeitpunktes, das heißt Verfahren, die innerhalb der genannten Frist geliefert werden, werden bei der Ergebnisdarstellung dem vorherigen Kalendermonat zugewiesen. In Einzelfällen melden die Gerichte Insolvenzverfahren verspätet nach Ablauf der genannten Frist. Diese Verfahren werden nicht dem Kalendermonat zugeordnet, in dem die gerichtliche Entscheidung gefallen ist, sondern dem nächsten zu erstellenden Monatsergebnis. Die Meldepraxis der Gerichte hat dementsprechend Auswirkungen auf die Ergebnisdarstellung, wobei die Monatsergebnisse stärker als die Jahresergebnisse von den Verzerrungen betroffen sind.

## **4.4 Revisionen**

### **4.4.1 Revisionsgrundsätze**

Bei der Statistik über beantragte Insolvenzverfahren werden keine vorläufigen Ergebnisse veröffentlicht. Daher gelten die publizierten Daten als endgültig.

### **4.4.2 Revisionsverfahren**

-

### **4.4.3 Revisionsanalysen**

-

## **5 Aktualität und Pünktlichkeit**

### **5.1 Aktualität**

Die Veröffentlichung der Monatsergebnisse erfolgt spätestens zweieinhalb Monate nach Ende des Berichtsmonats in Form einer Pressemitteilung und Fachserie. Der späteste Veröffentlichungstermin der Ergebnisse für den jeweiligen Berichtsmonat kann dem Veröffentlichungskalender des Statistischen Bundesamts entnommen werden (siehe Kapitel 8.3). Die Jahresergebnisse liegen spätestens zweieinhalb Monate nach Abschluss des jeweiligen Berichtsjahres vor und werden ebenfalls in Form einer Pressemitteilung und Fachserie verbreitet.

### **5.2 Pünktlichkeit**

Im Zusammenhang mit dem Inkrafttreten des Insolvenzstatistikgesetzes zum 1.1.2013 wurden die Arbeitsabläufe der Statistik über beantragte Insolvenzverfahren modifiziert. Durch die Umstellungen konnte im Jahr 2013 der angestrebte Veröffentlichungstermin in den ersten Monaten nicht eingehalten werden.

## **6 Vergleichbarkeit**

### **6.1 Räumliche Vergleichbarkeit**

Die Statistik über beantragte Insolvenzverfahren wird für Deutschland und für alle Bundesländer nach dem gleichen Verfahren durchgeführt. Die Ergebnisse der einzelnen Bundesländer sind daher räumlich vergleichbar. Bei der Interpretation der Ergebnisse auf Ebene der Bundesländer sollte beachtet werden, dass die gemeldeten Insolvenzverfahren in dem Bundesland nachgewiesen werden, in dem das zuständige Amtsgericht seinen Sitz hat. Dieser muss nicht unbedingt mit dem Wohnort/Sitz des Schuldners übereinstimmen.

### **6.2 Zeitliche Vergleichbarkeit**

In der Regel sind die Ergebnisse der Statistik über beantragte Insolvenzverfahren zeitlich vergleichbar. Bei der Interpretation von Veränderungen im Zeitverlauf sollte beachtet werden, dass die Novellierungen der Insolvenzordnung in den Jahren 1999, 2001 und 2013 Auswirkungen auf die Ergebnisse der Statistik über beantragte Insolvenzverfahren haben. Angaben zum internationalen Bezug eines eröffneten Insolvenzverfahrens werden erst seit Anfang 2013 ermittelt. Ab dem Berichtsjahr 2014 wird keine Bereinigung von Forderungen vorgenommen, wenn Gläubiger dieselbe Forderung in verschiedenen Insolvenzverfahren geltend machen (siehe Erläuterungen in Kapitel 2.1.3 unter "Geltendmachung derselben Forderung in mehreren Insolvenzverfahren").

## **7 Kohärenz**

### **7.1 Statistikübergreifende Kohärenz**

Die Statistik über beantragte Insolvenzverfahren weist einen engen Bezug zur Statistik über beendete Insolvenzverfahren und Restschuldbefreiung auf. Beide Erhebungen sind Bestandteil der Insolvenzstatistik, verfolgen jedoch unterschiedliche Ziele. Im Rahmen der Statistik über beantragte Insolvenzverfahren sollen zentrale Informationen, wie etwa die Anzahl der beantragten Insolvenzverfahren, zu einem frühen Zeitpunkt des Insolvenzverfahrens - nämlich zum Zeitpunkt der gerichtlichen Entscheidung über den Insolvenzantrag - gewonnen werden. Bedingt durch die zum Teil sehr lange Dauer eines Insolvenzverfahrens kann die Statistik über beendete Insolvenzverfahren und Restschuldbefreiung teilweise erst deutlich später Angaben über die Insolvenzverfahren liefern. Die nach Einstellung oder Aufhebung des eröffneten Insolvenzverfahrens bzw. nach Entscheidung über die Restschuldbefreiung durchgeführte Erhebung stellt Informationen zur Verfügung, die erst im Verlauf des eröffneten Insolvenzverfahrens bekannt werden und damit nicht Gegenstand der Statistik über beantragte Insolvenzverfahren sein können.

Da in der Regel für alle eröffneten Insolvenzverfahren sowohl Angaben zur Statistik über beantragte Insolvenzverfahren als auch zur Statistik über beendete Insolvenzverfahren und Restschuldbefreiung vorliegen, können die Ergebnisse beider Erhebungen miteinander kombiniert werden (siehe Kapitel 7.3).

Die Statistik über beantragte Insolvenzverfahren unterscheidet sich von der Zivilgerichtsstatistik, die über den Geschäftsfall der Zivilgerichte an Insolvenzverfahren bzw. die Arbeitsbelastung der Gerichte berichtet, dahingehend, dass in die letztgenannte Erhebung neben den in der Statistik über beantragte Insolvenzverfahren berücksichtigten Insolvenzverfahren auch Verfahren einbezogen werden, bei denen der Eröffnungsantrag als unbegründet oder unzulässig abgewiesen wurde oder der Antrag zurückgenommen wurde. Detaillierte Angaben zum beantragten Insolvenzverfahren,

wie etwa Informationen zur Forderungshöhe, zum Antragssteller oder zur Entscheidung über den Insolvenzantrag liegen in der Zivilgerichtsstatistik nicht vor.

## **7.2 Statistikinterne Kohärenz**

Die Ergebnisse der Statistik über beantragte Insolvenzverfahren zu unterschiedlichen Merkmalen sind konsistent.

## **7.3 Input für andere Statistiken**

Die Ergebnisse der Statistik über beantragte Insolvenzverfahren werden mit den Ergebnissen der Statistik über beendete Insolvenzverfahren und Restschuldbefreiung verknüpft. Dies ermöglicht es, die Ergebnisse der zuletzt genannten Statistik auch nach Merkmalen auszuweisen, die lediglich im Rahmen der Statistik über beantragte Insolvenzverfahren beim Berichtspflichtigen erfasst werden. Beispielsweise können die für die Statistik über beendete Insolvenzverfahren und Restschuldbefreiung ermittelten Ergebnisse für Unternehmensinsolvenzen differenziert nach Wirtschaftszweig und Rechtsform ausgewiesen werden, obwohl beide Angaben kein Bestandteil des Merkmalskatalogs dieser Erhebung sind.

# **8 Verbreitung und Kommunikation**

## **8.1 Verbreitungswege**

### **Pressemitteilungen**

Die Ergebnisse für Deutschland werden monatlich per Pressemitteilung unter [www.destatis.de](http://www.destatis.de) veröffentlicht. Der jeweils späteste Veröffentlichungstermin kann dem Veröffentlichungskalender des Statistischen Bundesamtes entnommen werden (siehe Kapitel 8.3).

### **Veröffentlichungen**

Die Ergebnisse der Statistik über beantragte Insolvenzverfahren werden in einer Fachserie (Fachserie 2 Reihe 4.1) veröffentlicht. Die Fachserie kann über die Homepage des Statistischen Bundesamtes ([www.destatis.de](http://www.destatis.de) > Publikationen > Thematische Veröffentlichungen > Fachserie 2: Unternehmen und Arbeitsstätten) kostenlos erworben werden. Detaillierte Ergebnisse nach Bundesländern oder regional tiefer gegliederte Ergebnisse werden von den Statistischen Ämtern der Länder veröffentlicht.

### **Online-Datenbank**

Über die Online-Datenbank GENESIS ([www.destatis.de/genesis](http://www.destatis.de/genesis), Suchbegriff: Insolvenzstatistik) können monatlich aktualisierte Angaben zur Statistik über beantragte Insolvenzverfahren kostenfrei heruntergeladen werden.

### **Zugang zu Mikrodaten**

Mikrodaten zur Statistik über beantragte Insolvenzverfahren sind derzeit nicht verfügbar.

### **Sonstige Verbreitungswege**

Weitere Informationen zur Statistik über beantragte Insolvenzverfahren können unter [www.destatis.de](http://www.destatis.de) > Unternehmen, Handwerk > Insolvenzen abgerufen werden. Der Fokus liegt auf Regel-, Nachlass- und Gesamtgutinsolvenzverfahren. Ergebnisse zu Verbraucherinsolvenzverfahren stehen unter [www.destatis.de](http://www.destatis.de) > Einkommen, Konsum, Lebensbedingungen > Vermögen, Schulden zur Verfügung.

## **8.2 Methodenpapiere/Dokumentation der Methodik**

In der Ausgabe 2/2012 der Publikation "Methoden - Verfahren - Entwicklungen" werden die Auswirkungen dargestellt, die das Inkrafttreten des Insolvenzstatistikgesetzes auf die Insolvenzstatistik hat.

## **8.3 Richtlinien der Verbreitung**

### **Veröffentlichungskalender**

Die Veröffentlichungstermine der Statistik über beantragte Insolvenzverfahren werden im Veröffentlichungskalender festgehalten. Der Kalender kündigt den Nutzern bereits Ende Oktober für das darauffolgende Jahr die spätesten Veröffentlichungstermine an. Eine Konkretisierung der Veröffentlichungstermine erfolgt spätestens im Rahmen der wöchentlichen Terminvorschau.

### **Zugriff auf den Veröffentlichungskalender**

Der Veröffentlichungskalender und die Terminvorschau sind über die Homepage des Statistischen Bundesamtes für die Nutzer jederzeit einsehbar ([www.destatis.de](http://www.destatis.de) > Presse > Terminvorschau).

### **Zugangsmöglichkeiten der Nutzer/-innen**

Die Ergebnisse der Statistik über beantragte Insolvenzverfahren werden allen Nutzern zum gleichen Zeitpunkt bekannt gemacht.

**Insolvenzstatistik**

RA

**Meldung RA**

für Regel-, Nachlass- oder Gesamtgutinsolvenzverfahren **1**

Diese Meldung ist nach Abweisung mangels Masse oder Eröffnung des Verfahrens zu erstellen und innerhalb von **zwei Wochen nach Ablauf des Kalendermonats**, in dem die gerichtliche Entscheidung erlassen wurde, an das statistische Amt zu übermitteln.

Name des Amtes  
Org. Einheit  
Straße + Hausnummer  
PLZ, Ort

Sie erreichen uns über

Telefon:  
Herr Xxxxx      XXXXXXXX-XXXX  
Frau Xxxxxx    XXXXXXXX-XXXX  
E-Mail: XXXXXXXX@XXXXX.de

Rechtsgrundlagen und weitere rechtliche Hinweise entnehmen Sie der Seite 4 des Fragebogens. Bitte beachten Sie bei der Beantwortung der Fragen die Erläuterungen zu **1** bis **9** auf Seite 3 in dieser Unterlage.

**Hinweise zum Ausfüllen** ▶ Seite 3

Name des Gerichtes: .....

Nummer des Gerichtes: .....       Aktuelles Aktenzeichen: ....

Datum des Beschlusses: .....

Tag      Monat      Jahr

**Ansprechpartner/-in für Rückfragen** (freiwillige Angabe)

Nachname: .....

Vorname: .....

Telefon: .....  /

Vorwahl      Rufnummer

E-Mail: .....

**1 Name und Anschrift des Schuldners/ der Schuldnerin**

Firma bzw. Nachname: .....

Vorname: .....

Straße, Hausnummer: .....

PLZ, Ort: .....

Registergericht: .....

Registernummer: .....

Art des Registers **2**      Zutreffendes bitte ankreuzen. ....  A  B  G  P  V

**2 Insolvenzforderungen** (inkl. Absonderungsrechte)

Summe der – gegebenenfalls geschätzten – Insolvenzforderungen .....

Volle Euro

**3 Antragsteller/-in**

Eigenantrag .....  Ja  Nein

**4 Grund für den Antrag auf Eröffnung eines Insolvenzverfahrens**

*Mehrfachnennungen möglich.*

Zahlungsunfähigkeit .....       Drohende Zahlungsunfähigkeit .....       Überschuldung .....

**5 Entscheidung über Antrag**

Eröffnung .....       Abweisung mangels Masse .....

**6 Internationaler Bezug**

- Kein internationaler Bezug .....
- Bezug zu Verfahren innerhalb der EU .....  als Hauptinsolvenzverfahren .....
- Bezug zu Verfahren außerhalb der EU .....  als Sekundär- oder Partikularverfahren .....
- Unbekannt .....

Frage 7 ist nur bei Eröffnung des Insolvenzverfahrens zu beantworten.

**7 Eigenverwaltung**

- Eigenverwaltung unter Aufsicht eines Sachwalters/ einer Sachwalterin angeordnet .....  Ablehnung des Antrags auf Eigenverwaltung durch das Gericht .....  Es wurde kein Antrag auf Eigenverwaltung gestellt. ....

Frage 8 ist nur bei Insolvenzverfahren natürlicher Personen zu beantworten. Darüber hinaus ist diese Frage nur für Verfahren relevant, die am 1. Juli 2014 oder zu einem späteren Zeitpunkt beantragt wurden.

- 8 Antrag auf Restschuldbefreiung** ist zulässig (§ 287a Absatz 1 InsO)  Ja  Nein

**9 Rechtliche Stellung des Schuldners/ der Schuldnerin**

- Insolvenzverfahren bei Nachlass oder Gesamtgut .....  Einzelunternehmen .....  AG bzw. KGaA .....
- Ehemals selbstständig Tätige/ Tätiger .....  OHG .....  GmbH .....
- Sonstige unternehmerisch tätige natürliche Person (z. B. Gesellschafter/-in) .....  KG (ohne GmbH & Co. KG o. Ä.) ..  UG (haftungsbeschränkt) .....
- Keine weiteren Angaben erforderlich; Ende der Befragung.  GmbH & Co. KG (einschl. UG (haftungsbeschränkt) & Co. KG) ..  Private Company Limited by Shares (Ltd.) .....
- Gesellschaft bürgerlichen Rechts .....  Genossenschaft .....
- Sonstige Personengesellschaft **5**  Sonstige Rechtsform ..... **6**

**10 Geschäftszweig** (Schwerpunkt der wirtschaftlichen Tätigkeit) **7**

**10.1 Genaue Beschreibung**

**10.2 Globale Zuordnung** **8**

Zutreffendes bitte ankreuzen.

**Nr. der WZ 2008** (falls bekannt)

A  B  C  D  E  F  G  H  I  J  K  L  M  N  O  P  Q  R  S

- 11 Jahr der Gründung** (JJJJ) .....

- 12 Anzahl** der beschäftigten **Arbeitnehmer/-innen** zum Zeitpunkt der Antragstellung .....

## Hinweise zum Ausfüllen:

1. Beantworten Sie die Fragen der Reihe nach.
2. Kreuzen Sie bitte, sofern nicht anders angegeben, für jede Frage nur eine Antwort an.

Ja  Nein

3. Beachten Sie die mit einem Pfeil gekennzeichneten Hinweise.

▶ Siehe beigefügte Unterlage.

4. Zahlen tragen Sie bitte rechtsbündig ein.

Hausnummer: .....   2 3

5. Text tragen Sie bitte in Druckbuchstaben ein. Bitte beachten Sie die besondere Schreibweise von ä (AE), ö (OE), ü (UE), ß (SS).

Nachname: ...  G  R  O  S  S  M  A  Y  E  R

Vorname: .....  H  E  I  N  Z  -  J  O  E  R  G

6. Falls Sie eine Antwort korrigieren müssen, nehmen Sie die Korrektur deutlich sichtbar vor.

Ja  Nein

### Bitte beachten Sie folgende Hinweise:

Sofern gegen denselben Schuldner/ dieselbe Schuldnerin innerhalb einer Frist von einem Jahr mehrfach ein Insolvenzantrag gestellt und mangels Masse **abgewiesen** wird, ist nur bei der **ersten** Abweisung eine Meldung zu erstatten, weitere Abweisungen sind zu ignorieren.

Im Falle, dass später dennoch gegen diesen Schuldner/ diese Schuldnerin ein Verfahren **eröffnet** wird, ist dieser Fall als **neues** Verfahren zu melden.

### Erläuterungen zum Fragebogen

**1** Als Regel-, Nachlass- und Gesamtgutinsolvenzverfahren werden alle Verfahren mit IN- bzw. IE-Aktenzeichen erfasst.

**2** Handelsregister (A) bzw. (B), Genossenschaftsregister (G), Partnerschaftsregister (P), Vereinsregister (V)

**3** Personen, die eine selbstständige wirtschaftliche Tätigkeit ausgeübt und zum Zeitpunkt der Antragstellung mehr als 19 Gläubiger haben oder gegen die Forderungen aus Arbeitsverhältnissen bestehen.

**4** Natürliche Personen, gegen die ein Antrag auf Eröffnung eines Regelinsolvenzverfahrens gestellt wurde. Dabei handelt es sich um vollhaftende Gesellschafter und andere natürliche Personen, deren Insolvenz aufgrund einer eingegangenen persönlichen Haftung im Zusammenhang mit einer Unternehmensinsolvenz steht. Nicht dazu zählen Einzelunternehmen, Kleingewerbetreibende, freiberuflich und ehemals selbstständig Tätige.

**5** Z. B.: GmbH & Co. OHG, AG & Co. KG, EWIV, Partnerschaftsgesellschaft, Partenreederei

**6** Z. B.: Sonstige Kapitalgesellschaft (Bergrechtliche Gewerkschaft, Kolonialgesellschaft), Verein, Versicherungsverein auf Gegenseitigkeit (VVaG), Stiftung, sonstige ausländische Rechtsformen

**7** Ist die 5-stellige WZ-Nummer bekannt, kann diese auch direkt in das Signierfeld eingetragen werden. Die „Genauere Beschreibung“ muss unter Einbeziehung der Information aus der „Globalen Zuordnung“ eine eindeutige Zuordnung des Geschäftszweigs zum 5-Steller der Klassifikation der Wirtschaftszweige von 2008 ermöglichen. Es genügt daher nicht, z. B. nur „Elektro“ anzugeben, wenn tatsächlich „Rundfunk- und Fernsehgeräte“ produziert oder gehandelt werden.

- 8**
- A Land- und Forstwirtschaft, Fischerei
  - B Bergbau und Gewinnung von Steinen und Erden
  - C Verarbeitendes Gewerbe
  - D Energieversorgung
  - E Wasserversorgung; Abwasser- und Abfallentsorgung und Beseitigung von Umweltverschmutzungen
  - F Baugewerbe
  - G Handel; Instandhaltung und Reparatur von Kraftfahrzeugen
  - H Verkehr und Lagerei
  - I Gastgewerbe
  - J Information und Kommunikation
  - K Erbringung von Finanz- und Versicherungsdienstleistungen
  - L Grundstücks- und Wohnungswesen
  - M Erbringung von freiberuflichen, wissenschaftlichen und technischen Dienstleistungen
  - N Erbringung von sonstigen wirtschaftlichen Dienstleistungen
  - O Öffentliche Verwaltung, Verteidigung; Sozialversicherung
  - P Erziehung und Unterricht
  - Q Gesundheits- und Sozialwesen
  - R Kunst, Unterhaltung und Erholung
  - S Erbringung von sonstigen Dienstleistungen

**9** Zu den Arbeitnehmern zählen:

- Sozialversicherungspflichtig beschäftigte Arbeitnehmer/-innen
- Leitende Angestellte (auch Geschäftsführer/-innen einer GmbH und Vorstände einer AG) mit einem Arbeitsvertrag, die zumindest teilweise feste, d. h. gewinnunabhängige Verdienstbestandteile für die geleistete Arbeit erhalten
- Geringfügig Beschäftigte
- Auszubildende
- Aushilfskräfte, die als abhängig Beschäftigte eine bezahlte Leistung für den Betrieb erbringen
- Arbeitnehmer/-innen in Altersteilzeit





**Insolvenzstatistik**

VA

**Meldung VA**

für Verbraucherinsolvenzverfahren **1**

Diese Meldung ist nach der Entscheidung über die Annahme eines Schuldenbereinigungsplans oder – bei dessen Nichtzustandekommen – nach Abweisung mangels Masse oder Eröffnung eines Verbraucherinsolvenzverfahrens zu erstellen. Die Meldung ist innerhalb von **zwei Wochen nach Ablauf des Kalendermonats**, in dem die gerichtliche Entscheidung erlassen wurde, an das statistische Amt zu übermitteln.

Name des Amtes  
Org. Einheit  
Straße + Hausnummer  
PLZ, Ort

Sie erreichen uns über

Telefon:  
Herr Xxxxx XXXXXXXX-XXXX  
Frau Xxxxx XXXXXXXX-XXXX  
E-Mail: XXXXXXXX@XXXXX.de

Rechtsgrundlagen und weitere rechtliche Hinweise entnehmen Sie der beigefügten Unterlage, die Bestandteil dieses Fragebogens ist. Bitte beachten Sie bei der Beantwortung der Fragen die Erläuterungen zu **1** und **2** auf Seite 2 in dieser Unterlage.

**Hinweise zum Ausfüllen** ▶ Seite 2

Name des Gerichtes: .....

Numer des Gerichtes: .....  Aktuelles Aktenzeichen: .....  I K

Datum des Beschlusses: .....    Tag Monat Jahr

**Ansprechpartner/-in für Rückfragen** (freiwillige Angabe)

Nachname: .....

Vorname: .....

Telefon: .....  /  Vorwahl Rufnummer

E-Mail: .....

**1 Name und Anschrift des Schuldners/ der Schuldnerin**

Nachname: .....

Vorname: .....

Straße, Hausnummer: .....

PLZ, Ort: .....

**2 Insolvenzforderungen** (inkl. Absonderungsrechte) (§ 305 Absatz 1 Nummer 3 InsO) .....  Volle Euro

**3 Art der Beendigung oder Fortsetzung des Verfahrens**

Eröffnung eines Verbraucherinsolvenzverfahrens (§ 311 InsO) .....

Abweisung mangels Masse (§ 26 InsO) .....

Annahme des Schuldenbereinigungsplans (§§ 308, 309 InsO) .....

Geschätzte Summe der zu erbringenden Leistungen .....  Volle Euro

**4 Art des Schuldners/ der Schuldnerin**

Ehemals selbstständig Tätige/Tätiger .....  **2**

Verbraucher .....

Frage 5 ist nur für Insolvenzverfahren zu beantworten, die am 1. Juli 2014 oder zu einem späteren Zeitpunkt beantragt wurden.

**5 Antrag auf Restschuldbefreiung** ist zulässig (§ 287a Absatz 1 InsO) .....  Ja  Nein

Bitte zurücksenden an

Name der befragenden Behörde  
Anschrift

### Bemerkungen

Zur Vermeidung von Rückfragen unsererseits können Sie hier auf besondere Ereignisse und Umstände hinweisen, die Einfluss auf Ihre Angaben haben.

### Erläuterungen zum Fragebogen

**1** Als Verbraucherinsolvenzverfahren werden alle Verfahren mit IK-Aktenzeichen erfasst.

**2** Personen, die eine selbstständige wirtschaftliche Tätigkeit ausgeübt haben, die zum Zeitpunkt der Antragstellung höchstens 19 Gläubiger haben und gegen die keine Forderungen aus Arbeitsverhältnissen bestehen.

### Hinweise zum Ausfüllen:


1. Beantworten Sie die Fragen der Reihe nach.

2. Kreuzen Sie bitte, sofern nicht anders angegeben, für jede Frage nur eine Antwort an.

Ehemals selbstständig Tätige/Tätiger .....

Verbraucher .....

3. Beachten Sie die mit einem Pfeil gekennzeichneten Hinweise.

 Geschätzte Summe  
der zu erbringenden  
Leistungen

4. Zahlen tragen Sie bitte rechtsbündig ein.

Hausnummer: ..... 

		2	3
--	--	---	---

5. Text tragen Sie bitte in Druckbuchstaben ein.

Bitte beachten Sie die besondere Schreibweise von ä (AE), ö (OE), ü (UE), ß (SS).

Nachname: ... 

G	R	O	S	S	M	A	Y	E	R				
---	---	---	---	---	---	---	---	---	---	--	--	--	--

Vorname: ... 

H	E	I	N	Z	-	J	O	E	R	G			
---	---	---	---	---	---	---	---	---	---	---	--	--	--

6. Falls Sie eine Antwort korrigieren müssen, nehmen Sie die Korrektur deutlich sichtbar vor.

Ehemals selbstständig Tätige/Tätiger .....  

Verbraucher .....  

**Insolvenzstatistik**

VA

## Unterrichtung nach § 17 Bundesstatistikgesetz

**Zweck, Art und Umfang der Erhebung**

Die bei den Amtsgerichten monatlich durchgeführte Erhebung dient der Gewinnung zuverlässiger und bundesweit vergleichbarer Daten über sämtliche eröffnete und mangels Masse abgewiesene Verbraucherinsolvenzverfahren sowie über sämtliche Insolvenzverfahren, bei denen ein Schuldenbereinigungsplan angenommen wurde. Hierzu werden beispielsweise die Summe der Insolvenzforderungen und die Art des Schuldners erfragt.

Die Erhebung ist Bestandteil der Insolvenzstatistik. Diese Statistik dient dem Ziel, über das Insolvenzgeschehen in der Bundesrepublik Deutschland zu informieren. Darüber hinaus ist sie ein wichtiger konjunktureller Spätindikator.

**Rechtsgrundlagen**

Insolvenzstatistikgesetz (InsStatG) vom 7. Dezember 2011 (BGBl. I S. 2589), in Verbindung mit dem Bundesstatistikgesetz (BStatG) vom 22. Januar 1987 (BGBl. I S. 462, 565), das zuletzt durch Artikel 13 des Gesetzes vom 25. Juli 2013 (BGBl. I S. 2749) geändert worden ist.

Erhoben werden die Angaben zu § 2 Nummer 1 Buchstabe c und Nummer 2 InsStatG.

Die Auskunftspflicht ergibt sich aus § 4 Absatz 1 InsStatG in Verbindung mit § 15 BStatG. Nach § 4 Absatz 1 Nummer 1 InsStatG sind die zuständigen Amtsgerichte auskunftspflichtig.

Nach § 11a BStatG sind für die Meldungen elektronische Verfahren zu verwenden.

Nach § 15 Absatz 6 BStatG haben Widerspruch und Anfechtungsklage gegen die Aufforderung zur Auskunftserteilung keine aufschiebende Wirkung.

**Geheimhaltung**

Die erhobenen Einzelangaben werden nach § 16 BStatG geheim gehalten.

**Hilfsmerkmale, Trennung und Löschung**

Name, Nummer und Aktenzeichen des Gerichts, Datum des Beschlusses, Name und Anschrift des Schuldners sowie die Angaben über den Ansprechpartner/ die Ansprechpartnerin für Rückfragen sind Hilfsmerkmale, die lediglich der technischen Durchführung der Erhebung dienen. Sie werden spätestens nach Abschluss der Aufbereitung der Insolvenzstatistik vernichtet.