

Rechtspflege

Arbeitsgerichte



2013

Erscheinungsfolge: jährlich
Erschienen am 12.08.2014
Artikelnummer: 2100280137004

Ihr Kontakt zu uns:
www.destatis.de/kontakt
Telefon: +49 (0) 611 75 4114

© Statistisches Bundesamt, Wiesbaden 2014

Vervielfältigung und Verbreitung, auch auszugsweise, mit Quellenangabe gestattet.

Inhalt

| | |
|--|----|
| Qualitätsbericht zur Arbeitsgerichtstatistik..... | 4 |
| Vorbemerkung | 9 |
| Schaubilder | |
| - Anzahl der Neuzugänge und der erledigten Klagen vor den Arbeitsgerichten..... | 11 |
| - Anzahl der Neuzugänge und der erledigten Berufungsverfahren vor den Landesarbeitsgerichten..... | 11 |
| - Durch streitiges Urteil erledigte Urteilsverfahren vor den Arbeitsgerichten, die mehr als 6 Monate dauerten, in % aller erledigten Verfahren 2013 nach Ländern..... | 12 |
| - Vor dem Arbeitsgericht erledigte Urteilsverfahren nach Verfahrensgegenständen (ausschließlich Verfahren mit nur einem Verfahrensgegenstand)..... | 12 |

Tabellenteil

1 Geschäftsentwicklung beim Arbeitsgericht

| | |
|---|----|
| 1.1 Geschäftsentwicklung 1999 bis 2013..... | 13 |
| 1.2 Geschäftsentwicklung 2013 nach Ländern | 15 |
| 1.3 Erledigte Verfahren und sonstiger Geschäftsanfall 2013 nach einzelnen Gerichten | 17 |

2 Vor dem Arbeitsgericht 2013 erledigte Urteilsverfahren

(einschl. der Verfahren zur Gewährung von vorläufigem Rechtsschutz)

| | |
|---|----|
| 2.1 Art des Verfahrens, Einleitungsart, Verfahrensgegenstand und Erledigungsart nach Ländern | |
| 2.1.1 Alle Verfahrensgegenstände..... | 20 |
| 2.1.2 Gegenstand: Bestandsstreitigkeiten (§ 61a ArbGG), auch in Kombination mit weiteren Verfahrensgegenständen | 22 |
| 2.1.3 Gegenstand: Kündigungen, auch in Kombination mit weiteren Verfahrensgegenständen..... | 24 |
| 2.1.4 Gegenstand: Bestandsstreitigkeiten und Zahlungsklagen..... | 26 |
| 2.1.5 Gegenstand: Isolierte Zahlungsklagen..... | 28 |
| 2.1.6 Gegenstand: Tarifliche Eingruppierung, auch in Kombination mit weiteren Verfahrensgegenständen | 30 |
| 2.2 Vorausgegangenes Mahnverfahren, Verfahrensbeteiligte/ Bevollmächtigte und Prozesskostenhilfe nach Ländern | |
| 2.2.1 Alle Verfahrensgegenstände..... | 32 |
| 2.2.2 Gegenstand: Bestandsstreitigkeiten (§ 61a ArbGG), auch in Kombination mit weiteren Verfahrensgegenständen | 34 |
| 2.2.3 Gegenstand: Kündigungen, auch in Kombination mit weiteren Verfahrensgegenständen..... | 36 |
| 2.2.4 Gegenstand: Bestandsstreitigkeiten und Zahlungsklagen..... | 38 |
| 2.2.5 Gegenstand: Isolierte Zahlungsklagen..... | 40 |
| 2.2.6 Gegenstand: Tarifliche Eingruppierung, auch in Kombination mit weiteren Verfahrensgegenständen | 42 |
| 2.3 Verfahrensdauer nach Ländern..... | 44 |

3 Vor dem Arbeitsgericht 2013 erledigte Beschlussverfahren

(einschl. der Verfahren zur Gewährung von vorläufigem Rechtsschutz)

| | |
|---|----|
| 3.1 Art des Verfahrens, Einleitungsart, Beteiligte und Erledigungsart nach Ländern..... | 50 |
| 3.2 Verfahrensdauer nach Ländern..... | 52 |

4 Geschäftsentwicklung beim Landesarbeitsgericht

| | |
|--|----|
| 4.1 Geschäftsentwicklung 1999 bis 2013 | 54 |
| 4.2 Geschäftsentwicklung 2013 nach Ländern | 56 |

5 Vor dem Landesarbeitsgericht 2013 erledigte Berufungsverfahren

(einschl. der Verfahren zur Gewährung von vorläufigem Rechtsschutz)

| | |
|---|----|
| 5.1 Art des Verfahrens, Verfahrensgegenstand, Erledigungsart und Zulässigkeit der Revision nach Ländern | |
| 5.1.1 Alle Verfahrensgegenstände..... | 58 |
| 5.1.2 Gegenstand: Bestandsstreitigkeiten (§ 64 Abs. 8 ArbGG), auch in Kombination mit weiteren Verfahrensgegenständen | 60 |
| 5.1.3 Gegenstand: Kündigungen, auch in Kombination mit weiteren Verfahrensgegenständen..... | 62 |
| 5.1.4 Gegenstand: Bestandsstreitigkeiten und Zahlungsklagen..... | 64 |
| 5.1.5 Gegenstand: Isolierte Zahlungsklagen..... | 66 |
| 5.1.6 Gegenstand: Tarifliche Eingruppierung, auch in Kombination mit weiteren Verfahrensgegenständen | 68 |

| | |
|--|-----|
| 5.2 Rechtsmittelführer/ Rechtsmittelgegner, Verfahrensbeteiligte/ Bevollmächtigte und Prozesskostenhilfe nach Ländern | |
| 5.2.1 Alle Verfahrensgegenstände..... | 70 |
| 5.2.2 Gegenstand: Bestandsstreitigkeiten (§ 64 Abs. 8 ArbGG), auch in Kombination mit weiteren Verfahrensgegenständen | 72 |
| 5.2.3 Gegenstand: Kündigungen, auch in Kombination mit weiteren Verfahrensgegenständen..... | 74 |
| 5.2.4 Gegenstand: Bestandsstreitigkeiten und Zahlungsklagen..... | 76 |
| 5.2.5 Gegenstand: Isolierte Zahlungsklagen..... | 78 |
| 5.2.6 Gegenstand: Tarifliche Eingruppierung, auch in Kombination mit weiteren Verfahrensgegenständen | 80 |
| 5.3 Verfahrensdauer nach Ländern | |
| 5.3.1 Alle Verfahrensgegenstände..... | 82 |
| 5.3.2 Gegenstand: Bestandsstreitigkeiten (§ 64 Abs. 8 ArbGG), auch in Kombination mit weiteren Verfahrensgegenständen | 84 |
| 5.3.3 Gegenstand: Kündigungen, auch in Kombination mit weiteren Verfahrensgegenständen..... | 86 |
| 5.3.4 Gegenstand: Bestandsstreitigkeiten und Zahlungsklagen..... | 88 |
| 5.3.5 Gegenstand: Isolierte Zahlungsklagen..... | 90 |
| 5.3.6 Gegenstand: Tarifliche Eingruppierung, auch in Kombination mit weiteren Verfahrensgegenständen | 92 |
| 6 Vor dem Landesarbeitsgericht 2013 erledigte Beschwerdeverfahren in Beschlussachen (einschl. der Verfahren zur Gewährung von vorläufigem Rechtsschutz) | |
| 6.1 Art des Verfahrens, Beschwerdeführer, Beteiligte und Erledigungsart nach Ländern..... | 94 |
| 6.2 Verfahrensdauer, Zulassung der Beschwerde nach Ländern..... | 96 |
| 7 Verfahren vor dem Bundesarbeitsgericht | |
| 7.1 Geschäftsentwicklung 1999 bis 2013 | 98 |
| 7.2 Geschäftsentwicklung 2013 nach Verfahrensarten..... | 100 |
| Anhang | |
| A1 Tätigkeit der Arbeitsgerichte 2013 (Übersicht nach AG1)..... | 102 |
| A2 Tätigkeit der Landesarbeitsgerichte 2013 (Übersicht nach AG2)..... | 104 |
| A3 Tätigkeit der Bundesarbeitsgerichte 2013 (Übersicht nach AG3)..... | 106 |
| Auszug aus dem Wortlaut der in den Tabellen erwähnten Gesetzestexte | 109 |

Gebietsstand

Die Angaben für Deutschland beziehen sich auf die Bundesrepublik Deutschland nach dem Gebietsstand seit dem 3. Oktober 1990.

Abkürzungen

| | | | | | |
|----------|---|-----------------------|----------|---|---|
| Abs. | = | Absatz | Lfd. Nr. | = | Laufende Nummer |
| ArbGG | = | Arbeitsgerichtsgesetz | MindArbG | = | Gesetz über die Festsetzung von Mindestarbeitsbedingungen |
| HAG | = | Heimarbeitsgesetz | PKH | = | Prozesskostenhilfe |
| einschl. | = | einschließlich | ZPO | = | Zivilprozessordnung |
| i.V.m. | = | in Verbindung mit | | | |
| LAG | = | Landesarbeitsgericht | | | |

1 Allgemeine Angaben zur Statistik

1.1 Grundgesamtheit

Arbeitsgerichte bzw. ihre Kammern (institutionelle Ebene); Verfahren an Arbeitsgerichten (Merkmalsträger).

1.2 Statistische Einheiten (Darstellungs- und Erhebungseinheiten)

Arbeitsgerichte bzw. ihre Kammern (institutionelle Ebene); Verfahren an Arbeitsgerichten (Merkmalsträger).

1.3 Räumliche Abdeckung

Deutschland nach Ländern und Arbeitsgerichten.

1.4 Berichtszeitraum/-zeitpunkt

Kalenderjahr.

1.5 Periodizität

Die ArbG-Statistik wird seit Mitte der 1990er Jahre flächendeckend in Deutschland durchgeführt. Zunächst wurde die Statistik innerhalb der Arbeitsgerichtsbarkeit erstellt. Mit Zuständigkeitsübertragung für die Erhebung auf die Statistischen Ämter der Länder zum Berichtsjahr 2007 wurde die ArbG-Statistik neu konzipiert. Eine Vergleichbarkeit der Ergebnisse in Bund und Ländern zu den Vorjahren ist dabei nur bedingt gegeben. Die Aufbereitung und Veröffentlichung im Bund erfolgt jährlich. Das Statistische Bundesamt veröffentlicht die Bundesergebnisse seit 2007; zuvor erfolgte die Veröffentlichung von Jahresergebnissen durch das Arbeitsministerium.

1.6 Rechtsgrundlagen und andere Vereinbarungen

Für die ArbG-Statistik gibt es keine Rechtsgrundlage auf EU- und Bundesebene. Die Ein- und Durchführung der ArbG-Statistik basiert auf bundeseinheitlichen Verwaltungsanordnungen der Länder. Das Statistische Bundesamt stellt auf der Grundlage von § 3 Abs. 3 BStatG vom 22.01.1987 (BGBl. I S. 462) die Länderergebnisse aus der ArbG-Statistik zu einem Bundesergebnis zusammen.

1.7 Geheimhaltung

1.7.1 Geheimhaltungsvorschriften

Ergebnisse werden in der Regel von den Ländern auf Ebene einzelner Arbeitsgerichte, vom Statistischen Bundesamt auf Länderebene veröffentlicht.

1.7.2 Geheimhaltungsverfahren

Für Forschungszwecke können bei Zustimmung der jeweiligen Landesjustizverwaltung Wissenschaftlern projektbezogen anonymisierte Einzeldaten zur Verfügung gestellt werden. Die Ergebnisse werden als Verwaltungsdaten betrachtet.

1.8 Qualitätsmanagement

1.8.1 Qualitätssicherung

Die Maßnahmen zur Qualitätssicherung, die an einzelnen Punkten der Statistikerstellung ansetzen, werden bei Bedarf angepasst und um standardisierte Methoden der Qualitätsbewertung und -sicherung ergänzt. Die für diese Statistik gewonnenen Daten werden für die Verwaltungs- und Controllingzwecke erhoben und werden daher von den zuständigen Stellen in der Justiz regelmäßig kritisch geprüft. Zudem sind die Daten dieser Statistik in den Ländern automatischen Prüfroutinen unterworfen; die Angaben zu den erledigten Verfahren vor den Arbeitsgerichten werden aufwendig intern plausibilisiert und mit externen Daten abgeglichen. Die Möglichkeit der internen Plausibilisierung ist für die Angaben zum Geschäftsanfall an sonstigen Verfahren vor den Arbeitsgerichten stärker eingeschränkt. Eventuelle Unstimmigkeiten in den Daten werden durch Rückfragen der Statistischen Ämter der Länder bei den Berichtsstellen geklärt.

1.8.2 Qualitätsbewertung

Bei der ArbG-Statistik handelt es sich um eine Vollerhebung, in der die vollständige Datenerhebung der Berichtsstellen erfolgt. Es müssen daher keine Schätzungen von fehlenden Daten – bzw. Berichtsstellen - vorgenommen werden. Durch die ständige Nutzung der Daten für Controllingzwecke durch die zuständigen Stellen der Justiz unterliegen die Statistikergebnisse der permanenten Kontrolle der Datenproduzenten.

2 Inhalte und Nutzerbedarf

2.1 Inhalte der Statistik

2.1.1 Inhaltliche Schwerpunkte der Statistik

Für Urteils- und Beschlussverfahren vor den Arbeitsgerichten sowie für Berufungs- und Beschwerdeverfahren in Beschlussachen vor den Landesarbeitsgerichten: Art des Verfahrens, Art der Erledigung, Art und Zahl der Sachgebiete, Inhalt der Entscheidung, Verfahrensdauer, Verfahrensbeteiligte, Zuständigkeit für Entscheidung. Für die sonstigen Verfahren: Art des Verfahrens, Geschäftsanfall.

2.1.2 Klassifikationssysteme

Die statistische Erhebung wird von den Justizverwaltungen der Länder für die Berichtsstellen angeordnet. Die Erhebungsgrundlage der Statistik bilden sog. Verfahrenserhebungen bzw. Monatserhebungen, welche die Erhebungsmerkmale beinhalten. Gegenstand der Erhebungsgrundlage ist auch die Sachgebietsgliederung der Arbeitsgerichtsstatistik

2.1.3 Statistische Konzepte und Definitionen

Die in der Verfahrenserhebung und Monatserhebung durchgeführte Statistik der Statistischen Ämter der Länder enthält u. a. Merkmale zu Verfahrensdauern, Verfahrensgegenständen, Erledigungsarten, Einleitungsarten, Entscheidungen und Sachgebieten der gerichtlich erledigten Verfahren.

2.2 Nutzerbedarf

Mit den Ergebnissen der ArbG-Statistik sollen Geschäftsanfall und -erledigung bei den Arbeitsgerichten abgebildet werden. Damit liefert die Statistik Informationen einerseits für die Kapazitätsplanung durch die Justizverwaltungen, andererseits für die Bewertung und Weiterentwicklung des arbeitsrechtlichen Instrumentariums sowie für die Evaluation der Gesetzgebung auf dem Gebiet des Arbeits- und Arbeitsverfahrensrechts. Zu den Hauptnutzern der Statistik zählen die Organe der Justizverwaltungen sowie die Rechtspolitik auf Länder- und Bundesebene. Weitere Hauptnutzer der Daten sind die justizielle Praxis, die wissenschaftliche Forschung und Lehre sowie – in begrenztem Umfang – die Informationsdienstleister und Medien.

2.3 Nutzerkonsultation

Die Einbeziehung der Nutzerinnen und Nutzer erfolgt insbesondere durch den Ausschuss Justizstatistik, der den organisatorischen und inhaltlichen Rahmen für die ArbG-Statistik vorgibt und die aktuellen Entwicklungen und Bedürfnisse der Justizverwaltung und Rechtspolitik an die amtliche Statistik transportiert. Im Ausschuss Justizstatistik vertreten sind die Justizministerien der Länder sowie (als Gäste) das Bundesministerium der Justiz, das Statistische Bundesamt sowie die in den einzelnen Justizstatistiken für die Programmierung zuständigen Statistischen Ämter der Länder.

3 Methodik

3.1 Konzept der Datengewinnung

Die Datenerhebung zur ArbG-Statistik erfolgt für administrative Zwecke, und zwar i. d. R. elektronisch aus den Geschäftsstellenautomationsprogrammen der Arbeitsgerichte, die im Zuständigkeitsbereich der jeweiligen Justizverwaltung gepflegt werden. Die ArbG-Statistik ist eine Sekundärerhebung auf der Basis dieser Verwaltungsdaten in den Geschäftsstellen. Bei der ArbG-Statistik handelt es sich um eine Vollerhebung; aus diesem Grund werden keine Stichprobenverfahren eingesetzt.

3.2 Vorbereitung und Durchführung der Datengewinnung

Der Geschäftsanfall an Verfahren vor den Arbeitsgerichten insgesamt wird bei den Geschäftsstellen der Gerichte über sogenannte Monatserhebungen summarisch erfasst. Er ergibt sich im Wesentlichen als Differenz aus Anfangs- und Endbestand des jeweiligen Berichtszeitraums für die einzelne Geschäftsart. Für die Klagen und Verfahren zum vorläufigen Rechtsschutz sowie für Berufungen und Beschwerden vor den Landesarbeitsgerichten werden darüber hinaus nach Eingang des Verfahrens bei Gericht eigene Papierbelege (sog. Zählkarten) bzw. Datensätze angelegt. Nach der Erledigung des Verfahrens in der Instanz werden die für die Statistik erforderlichen weiteren Angaben aus der Vorgangsverwaltung in der Regel automatisiert herausgelesen. Nach Ende des Berichtszeitraums werden die summarischen Monatserhebungen zum Geschäftsanfall sowie die verfahrensbezogenen Angaben zu den erledigten Verfahren in der Regel in elektronischer Form an das zuständige Statistische Landesamt übermittelt. In der Regel erfolgt die Datenlieferung auf elektronischem Wege, Papierbelege (sog. Zählkarten) werden nur noch selten übermittelt. Eine Beschreibung des jeweils aktuellen Lieferdatensatzes kann aus der nach EVAS-Nummern gegliederten Erhebungsdatenbank der Statistischen Ämter des Bundes und der Länder unter <https://erhebungsdatenbank.estatistik.de/eid//erhebungslDForEVAS.jsp> heruntergeladen werden.

3.3 Datenaufbereitung (einschl. Hochrechnung)

Grundlage für die Erstellung von statistischen Übersichten sind die von den Statistischen Ämtern der Länder plausibilisierten Einzeldaten der Gerichte, welche mit IT-Werkzeugen und -Programmen einheitlich aufbereitet werden. Nach Vorgaben der Justizministerien der Länder werden für die Statistikergebnisse Tabellen konzipiert, die mit denen im statistischen Verbund standardisierten IT-Werkzeugen von den Statistischen Ämtern der Länder erstellt werden. Die statistischen Ergebnisse der Länder werden als Text-Tabellen oder auswertbare Excel-Daten ausgegeben und den Justizverwaltungen sowie dem Statistischen Bundesamt übersandt. Zusätzlich werden plausibilisierte Einzeldaten dem Statistischen Bundesamt übermittelt, welche als Grundlage für Sonder-Auswertungszwecke dienen. Da die Statistik eine Vollerhebung ist, erfolgen keine Hochrechnungen.

3.4 Preis- und Saisonbereinigung; andere Analyseverfahren

Entfällt

3.5 Beantwortungsaufwand

Auskunftspflichtig sind die Geschäftsstellen der Arbeitsgerichte, aus deren Verwaltungsunterlagen die für die ArbG-Statistik relevanten Daten bereitgestellt werden. Deren Belastung durch die Datenübersendung an die Statistischen Ämter der Länder geht mit dem steigenden Automatisierungsgrad der Geschäftsstellen zurück.

4 Genauigkeit und Zuverlässigkeit

4.1 Qualitative Gesamtbewertung der Genauigkeit

Grundsätzlich sind die Ergebnisse der ArbG-Statistik über den Geschäftsanfall bei den Arbeitsgerichten von guter, die zu den erledigten Verfahren von sehr guter Qualität. Zunächst werden die Informationen für die Statistik aus Daten gewonnen, die für Verwaltungs- und Controllingzwecke erhoben wurden und daher von den zuständigen Stellen in der Justiz regelmäßig kritisch geprüft werden. Zudem sind die Statistikdaten in den Ländern automatischen Prüfroutinen unterworfen; die Angaben zu den erledigten Verfahren vor den Arbeitsgerichten werden aufwendig intern plausibilisiert und mit externen Daten abgeglichen. Die Möglichkeiten der internen Plausibilisierung sind für die Angaben zum Geschäftsanfall an sonstigen Verfahren vor den Arbeitsgerichten stärker eingeschränkt. Eventuelle Unstimmigkeiten in den Daten werden durch Rückfragen der Statistischen Ämter der Länder bei den Berichtsstellen geklärt. Trotzdem können einzelne fehlende oder falsche Angaben in den Statistikdaten nicht ausgeschlossen werden (siehe auch Punkt 4.3.3).

4.2 Stichprobenbedingte Fehler

Bei der ArbG-Statistik handelt es sich um eine Vollerhebung. Aus diesem Grund werden keine Stichprobenverfahren eingesetzt und somit können keine stichprobenbedingten Fehler auftreten.

4.3 Nicht-Stichprobenbedingte Fehler

4.3.1 Fehler durch die Erfassungsgrundlage

Siehe Punkt 4.1

4.3.2 Antwortausfälle auf Ebene der Einheiten (Unit-Non-Response)

In der Einführungsphase der neuen ArbG-Statistik konnten zunächst keine flächendeckenden Statistikergebnisse in vergleichbarer Differenzierung aufbereitet werden; für 2007 und 2008 lagen aus Bayern, Berlin, Brandenburg und Hessen nur Eckzahlen vor. Für 2010 fehlten noch differenzierte Angaben aus Hessen.

4.3.3 Antwortausfälle auf Ebene wichtiger Merkmale (Item-Non-Response)

In der Einführungsphase der neuen ArbG-Statistik konnten zunächst nicht von allen Ländern alle Merkmale fehlerfrei erhoben werden. Grundsätzlich ist bei Änderungen im Erhebungskatalog nicht auszuschließen, dass neue bzw. geänderte Merkmale in einer Übergangszeit nicht ganz vollständig und adäquat erfasst und ausgewiesen werden. Fehler könnten sich ebenso bei der Erhebung der Daten selbst sowie beim Datenexport aus den justizeigenen Verwaltungsprogrammen an die Statistischen Ämter des Bundes und der Länder ereignen. Bekannt gewordene Fehler oder Ausfälle bei der Erfassung werden aber in den jeweiligen Veröffentlichungen über Vorbemerkungen oder Hinweise in den Tabellen benannt.

4.4 Revisionen

4.4.1 Revisionsgrundsätze

In der ArbG-Statistik gibt es keine laufenden Revisionen, weil in der Statistik die Verfahrenserledigung eines abgeschlossenen Berichtszeitraums dargestellt wird. Sollte sich nachträglich der Verfahrensbestand einer Erhebungseinheit als nicht ganz zutreffend herausstellen, wird die Bestandskorrektur im laufenden Berichtszeitraum durchgeführt und entsprechend ausgewiesen. Bei nachträglich festgestellten gravierenden Fehlern der in der Statistik abgebildeten Sachverhalte erfolgt eine Neuaufbereitung der Statistik. Waren die nachträglich als falsch erkannten Bundesergebnisse bereits veröffentlicht, publiziert das Statistische Bundesamt eine Ergebniskorrektur.

4.4.2 Revisionsverfahren

Siehe Punkt 4.4.1

4.4.3 Revisionsanalysen

Siehe Punkt 4.4.1

5 Aktualität und Pünktlichkeit

5.1 Aktualität

Zur ArbG-Statistik werden keine vorläufigen Ergebnisse aufbereitet und veröffentlicht. Nach Abschluss des Berichtsjahres in den Geschäftsstellen der Gerichte werden bis Mitte Januar des folgenden Kalenderjahres die Statistikdaten an das zuständige Statistische Landesamt übermittelt, wo sie sorgfältig auf Plausibilität überprüft, aufbereitet und tabelliert werden. Die aufbereiteten Länderergebnisse werden dem Statistischen Bundesamt übersandt. Sobald die dort vollständig vorliegen, wird das Bundesergebnis zusammengestellt. Die Ergebnisse der Länder zur ArbG-Statistik stehen – soweit diese vom zuständigen Statistischen Landesamt veröffentlicht werden – ab dem 2. Quartal des Folgejahres zur Verfügung. Die Veröffentlichung des Bundesergebnisses zu den erledigten Arbeitsverfahren im abgelaufenen Berichtsjahr erfolgt in der Regel bis 10 Monate nach Ende des Berichtsjahres in der Fachserie 10, Reihe 2.8 des Statistischen Bundesamts.

5.2 Pünktlichkeit

Die Aufbereitung und Veröffentlichung der Ergebnisse erfolgt in der Regel nach dem festgelegten Arbeits- und Zeitplan. In der Vergangenheit wurde die ArbG-Statistik in einigen Ländern bei Kapazitätsengpässen nachrangig aufbereitet; die Veröffentlichung der vollständigen Bundesergebnisse bei dieser koordinierten Länderstatistik erfolgte dadurch verzögert.

6 Vergleichbarkeit

6.1 Räumliche Vergleichbarkeit

Die Erhebungsmerkmale und -richtlinien sowie die Aufbereitungsverfahren sind in allen Bundesländern einheitlich. Die Daten sind somit räumlich vergleichbar. Bei der Interpretation der Daten aus der ArbG-Statistik sowie bei einem Vergleich mit anderen Datenquellen ist immer zu bedenken, dass die der Statistik zugrunde liegenden Daten für Verwaltungszwecke erhoben wurden. Die Daten werden in erster Linie gesammelt, um den Geschäftsanfall bzw. den Kapazitätsbedarf des einzelnen Gerichts instanzbezogen messen und bewerten zu können. Das bedingt etwa, dass Rechtsmittelverfahren gegen ein erstinstanzliches Verfahren bei der dann zuständigen Instanz separat gezählt werden. Gegenüber der Sicht der Beteiligten, für die derselbe Rechtsstreit fortgesetzt wird, ergibt die instanzbezogene Zählung der ArbG-Statistik in der Summe höhere Verfahrenszahlen. Dies gilt bereits für die Verfahrenszählung in einer Instanz, weil in der ArbG-Statistik neben den gerichtlichen Entscheidungen auch eher verfahrenstechnische Erledigungen wie die Verbindung mit einem anderen Verfahren oder die Abgabe an ein anderes Gericht gezählt werden. Ein durch Abgabe an ein anderes Gericht erledigtes Verfahren wird dort nach Verfahrenseingang ebenfalls zum Geschäftsanfall gezählt; es taucht in der Gesamtstatistik doppelt auf, sofern das für zuständig erklärte Gericht das Verfahren noch im selben Berichtszeitraum abschließt wie das abgebende Gericht.

6.2 Zeitliche Vergleichbarkeit

Flächendeckende Ergebnisse für Deutschland zur ArbG-Statistik liegen seit Mitte der 1990er Jahre vor. Dabei wurde die Statistik zunächst innerhalb der Arbeitsgerichtsbarkeit erstellt. Mit Zuständigkeitsübertragung für die Erhebung auf die Statistischen Ämter der Länder zum Berichtsjahr 2007 wurde die ArbG-Statistik neu konzipiert. Eine Vergleichbarkeit der Ergebnisse in Bund und Ländern zu den Vorjahren, die vom Bundesministerium für Arbeit und Soziales veröffentlicht wurden, ist dabei nur bedingt gegeben.

7 Kohärenz

7.1 Statistikübergreifende Kohärenz

Entfällt

7.2 Statistikinterne Kohärenz

Entfällt

7.3 Input für andere Statistiken

Entfällt

8 Verbreitung und Kommunikation

8.1 Verbreitungswege

Die ausführlichen Bundesergebnisse zur Arbeitsgerichtsstatistik werden jährlich in der Ausgabe der „Fachserie 10, Reihe 2.8, Arbeitsgerichte“ des Statistischen Bundesamtes veröffentlicht, welche online und kostenfrei im Publikationsservice unter

<https://www.destatis.de/DE/Publikationen/Thematisch/Rechtspflege/GerichtePersonal/Arbeitsgerichte>

erhältlich ist.

Darüber hinaus werden Ergebnisse der Arbeitsgerichtsstatistik veröffentlicht in:

- der Fachserie 10, Reihe 1, „Ausgewählten Daten für die Rechtspflege“
- dem „Statistischen Jahrbuch“ des Statistischen Bundesamtes
- den „Statistischen Berichten“ der Statistischen Ämter der Länder, Kennziffer: B VI 2

8.2 Methodenpapiere/Dokumentation der Methodik

„Anordnung über die Erhebung von statistischen Daten in der Arbeitsgerichtsbarkeit (ArbG-Statistik).“

(Beispiel Anordnung des Landes Niedersachsen):

<http://www.voris.niedersachsen.de/jportal>

8.3 Richtlinien der Verbreitung

Die Veröffentlichung kann nach Erscheinen durch einen Internetzugang permanent online abgerufen werden. Der Nutzerkreis erstreckt sich auf die Statistischen Ämter des Bundes und der Länder, Ministerien des Bundes und der Länder, Justizverwaltungen, die Wissenschaft sowie die Öffentlichkeit und ausgewählte Nutzerinnen und Nutzer. Letztere können auf Wunsch registriert und über das Erscheinen per Email informiert werden.

9 Sonstige fachstatistische Hinweise

Keine.

Vorbemerkung

In der hiermit für das Berichtsjahr 2013 vorgelegten neuen Reihe 2.8 „Arbeitsgerichte“ innerhalb der Fachserie 10 „Rechtspflege“ des Statistischen Bundesamtes werden die Ergebnisse der von den Statistischen Ämtern durchgeführten Zählkartenerhebung über die Tätigkeit der Arbeitsgerichte veröffentlicht. Dieser Ergebnismachweis erscheint ausschließlich in elektronischer Form. Die jeweils letzten drei Jahreshefte der Fachserie können kostenlos aus dem Publikationsservice des Statistischen Bundesamts unter <https://www.destatis.de/DE/Publikationen/Thematisch/Rechtspflege/GerichtePersonal/Arbeitsgerichte> sowohl im pdf- als auch im xlsx - Format heruntergeladen werden. Ältere Ausgaben dieser Publikation sind auf Anfrage über publikation@destatis.de erhältlich.

Wie in allen Fachserienheften des Statistischen Bundesamts findet sich auf den ersten Seiten der Veröffentlichung ein "Qualitätsbericht", der die Erhebung charakterisiert und ihre Qualität beschreibt.

Dem Tabellenteil der Fachserie vorangestellt sind zwei Schaubildseiten. Auf denen wird einerseits die Entwicklung des Geschäftsanfalls bei den Arbeits- und Landesarbeitsgerichten in den letzten Jahren, andererseits für 2013 die Verteilung der erledigten erstinstanzlichen Urteilsverfahren auf Sachgebiete sowie die Verfahrensdauer der durch Urteil erledigten erstinstanzlichen Verfahren nach Ländern grafisch veranschaulicht.

Es folgt mit Tabelle 1.1 eine Darstellung der Geschäftsentwicklung bei den Arbeitsgerichten im Zeitverlauf für Deutschland. Tabelle 1.2 bildet den Geschäftsanfall im Berichtsjahr 2013 nach Ländern und Tabelle 1.3 nach einzelnen Gerichten ab. Die vor den Arbeitsgerichten der Länder 2013 erledigten Urteilsverfahren werden in Tabellengruppe 2, die Beschlussverfahren in Tabellengruppe 3 statistisch ausgewertet.

Tabelle 4.1 zeigt die Geschäftsentwicklung bei den Landesarbeitsgerichten im Zeitverlauf; Tabelle 4.2 spiegelt den Geschäftsanfall bei den Landesarbeitsgerichten im Berichtsjahr 2013 nach Ländern wider. Die statistische Auswertung der vor den Landesarbeitsgerichten der Länder 2013 erledigten Berufungsverfahren folgt in Tabellengruppe 5, die der Beschlussverfahren in Tabellengruppe 6.

In der Tabellengruppe 7 wird die Geschäftsentwicklung beim Bundesarbeitsgericht dargestellt. Diese Daten entstammen dem Jahresbericht des Bundesarbeitsgerichts.

Bis einschließlich des Berichtsjahres 2006 wurde die Tätigkeit der Arbeitsgerichtsbarkeit in den Ländern durch von der Arbeitsverwaltung selbst zusammengestellte Ergebnisübersichten (AG 1 für die erstinstanzlichen Verfahren, AG 2 für die Verfahren bei den Landesarbeitsgerichten) statistisch abgebildet. Zum Berichtsjahr 2007 wurden – auch wegen des gestiegenen Bedarfs in der Gerichtsverwaltung an differenzierten und kleinflächigen Controllingdaten – erstmalig die statistischen Ämter mit der Aufbereitung der Arbeitsgerichtsstatistik beauftragt. Dabei ging die inhaltliche Zuständigkeit für die Statistik auf den Ausschuss für Justizstatistik der Justizministerkonferenz über.

Mit der Neukonzeption der Arbeitsgerichtsstatistik zum Berichtsjahr 2007 wurden der Erhebungskatalog gegenüber den Vorjahren erheblich erweitert und die Erfassungsregeln leicht modifiziert. So werden seit 2007 differenziertere Daten zu Verfahrensgegenständen, Verfahrensbeteiligten, Verfahrensdauer und Prozesskostenhilfeentscheidungen erhoben. Zudem sind seit 2007, anders als zuvor, die erledigten Verfahren zur Gewährung von vorläufigem Rechtsschutz gleichrangig zu den erledigten Hauptsacheverfahren in der jeweiligen Instanz mit erfasst. In der Folge sind die Ergebnisse seit 2007 nicht vollständig mit denen der Vorjahre vergleichbar.

In der Reihe 2.8 werden seit der Ausgabe 2012 die Ergebnisse für Deutschland nicht mehr in "Früheres Bundesgebiet" (einschl. Berlin) und "Neue Länder" unterteilt

Um den Nutzern der Statistik der Arbeitsgerichtsbarkeit den Ergebnisvergleich mit den Vorjahren zu erleichtern, werden die nach der neuen Statistik erstellten aktuellen Daten zusätzlich im Anhang dieser Fachserie in der aus den Vorjahren bekannten Darstellungsform (AG 1 für die Arbeitsgerichte, AG 2 für die Landesarbeitsgericht und AG 3 für das Bundesarbeitsgericht) nachgewiesen.

Grundsätzlich stimmen die in den Tabellen abgedruckten Zahlen mit den von einigen Statistischen Landesämtern in den „Statistischen Berichten“ unter der Kennziffer B VI 2 veröffentlichten Ergebnissen überein. Kleinere Abweichungen könnten – bei den dargestellten Ergebnissen der neuen Statistik ab 2007 – dadurch entstanden sein, dass das Statistische Bundesamt, anders als die Länder, Bestandsbereinigungen seitens der Arbeitsgerichte der Länder sowie unerledigte und beantwortete Rückfragen nicht nachweist. Stattdessen wird die Zahl der anhängigen Verfahren zu Beginn des Berichtsjahres stets der Zahl der anhängigen Verfahren am Ende des Vorjahres gleichgesetzt, und eventuelle Bestandsbereinigungen u.ä. werden bei den Neuzugängen zugezählt bzw. abgezogen.

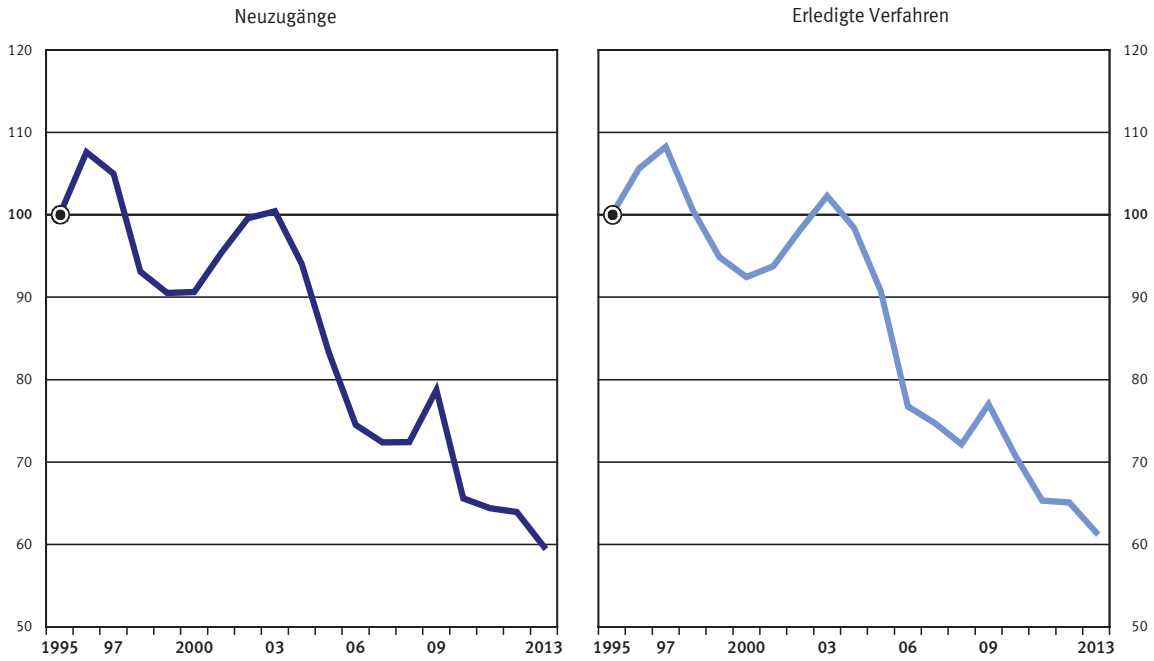
Auf- und Ausgliederung

Die vollständige Aufgliederung einer Summe ist durch das Wort **davon** kenntlich gemacht. Auf das Wort **davon** ist verzichtet worden, wenn aus Aufbau und Wortlaut von Tabellenkopf und Vorspalte unmissverständlich hervorgeht, dass es sich um eine Aufgliederung handelt. Die teilweise Ausgliederung einer Summe ist durch das Wort **darunter** gekennzeichnet. Bei teilweiser Ausgliederung nach verschiedenen nicht summierbaren Merkmalen sind die Worte **und zwar** gebraucht worden.

Zeichenerklärung

| | | |
|---|---|---|
| x | = | Tabellenfach gesperrt, weil Aussage nicht sinnvoll |
| . | = | Zahlenwert unbekannt |
| - | = | nichts vorhanden |
| r | = | Berichtigte Zahl |

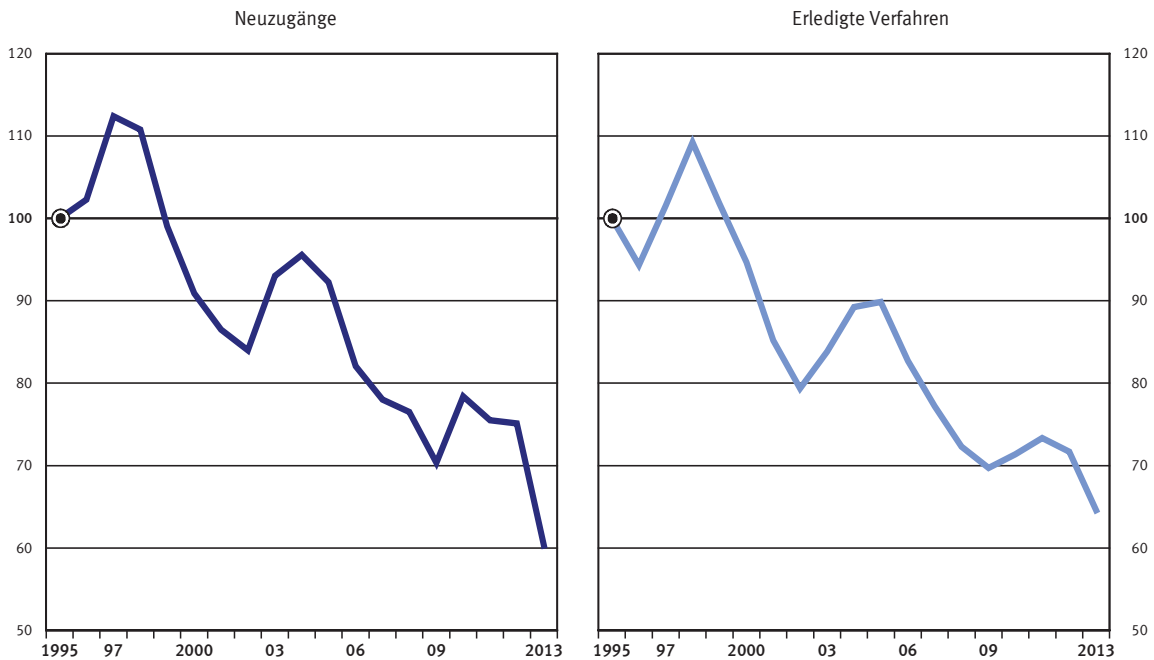
Deutschland
Anzahl der Neuzugänge und der erledigten Verfahren vor den Arbeitsgerichten¹
1995 = 100



¹ Daten ab 2007 nicht vollständig mit dem Vorjahr vergleichbar; bitte Vorbemerkung beachten.

2014 - 06 - 0494

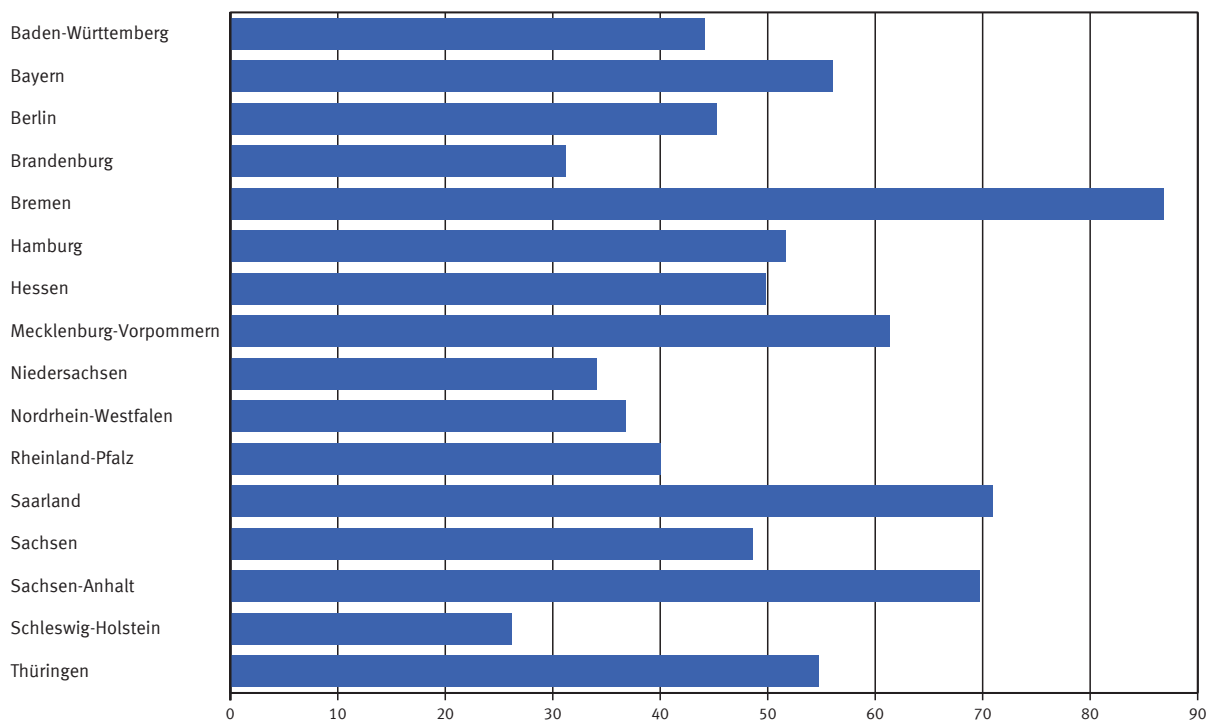
Deutschland
Anzahl der Neuzugänge und der erledigten Verfahren vor den Landesarbeitsgerichten¹
1995 = 100



¹ Daten ab 2007 nicht vollständig mit dem Vorjahr vergleichbar; bitte Vorbemerkung beachten.

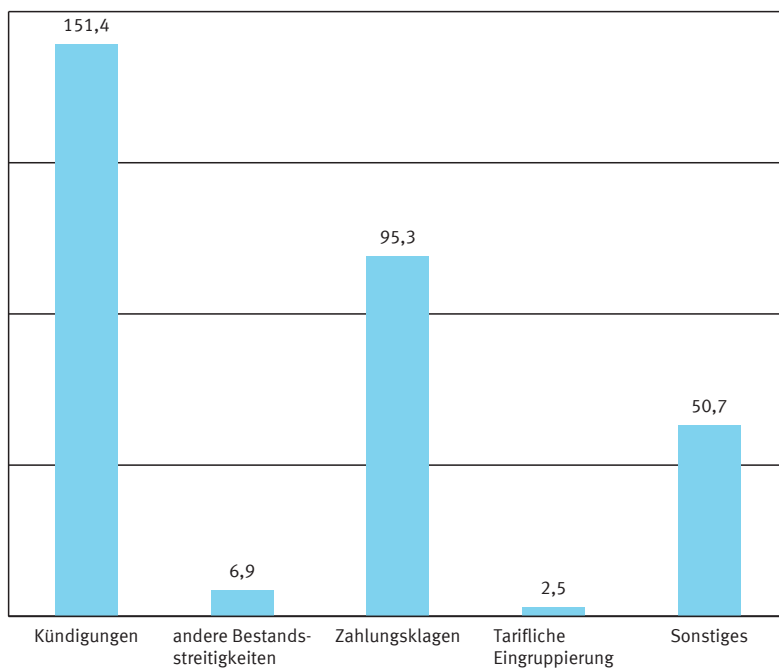
2013 - 06 - 0495

Deutschland
Durch streitiges Urteil erledigte Urteilsverfahren vor den Arbeitsgerichten, die länger als 6 Monate dauerten,
 in % aller erledigten Verfahren 2013 nach Ländern



2014-06-0496

Deutschland
Vor den Arbeitsgerichten erledigte Urteilsverfahren nach Verfahrensgegenständen 2013
 in 1 000



2014-06-0497

1 Geschäftsentwicklung beim Arbeitsgericht

1.1 Geschäftsentwicklung 1999 bis 2013^{*)}

| Lfd. Nr. | Stand der Erledigung | 1999 | 2000 | 2001 | 2002 | 2003 | 2004 |
|----------------------------------|--|---------|---------|---------|---------|---------|---------|
| Urteilsverfahren 1) | | | | | | | |
| 1 | Anhängige Verfahren zu Jahresbeginn | 213 601 | 192 484 | 183 430 | 199 469 | 214 494 | 209 399 |
| 2 | Neuzugänge 2) | 568 469 | 569 161 | 598 732 | 625 323 | 630 666 | 590 442 |
| 3 | dar. Rügeverfahren (§ 78a ArbGG) | . | . | . | . | . | . |
| 4 | Abgaben innerhalb des Gerichts | . | . | . | . | . | . |
| 5 | Erledigte Verfahren 2) | 589 531 | 574 644 | 582 598 | 610 079 | 635 772 | 611 678 |
| 6 | dar. Klagen 2) | 589 531 | 574 644 | 582 598 | 610 079 | 635 772 | 611 678 |
| 7 | Anhängige Verfahren am Jahresende | 192 539 | 187 001 | 199 564 | 214 713 | 209 388 | 187 363 |
| Beschlussverfahren 1) | | | | | | | |
| 8 | Anhängige Verfahren zu Jahresbeginn | . | . | . | 2 981 | 3 404 | 4 954 |
| 9 | Neuzugänge 2) | . | . | . | 10 304 | 12 749 | 11 215 |
| 10 | dar. Rügeverfahren (§ 78a ArbGG) | . | . | . | . | . | . |
| 11 | Abgaben innerhalb des Gerichts | . | . | . | . | . | . |
| 12 | Erledigte Verfahren 2) | . | . | . | 9 887 | 11 202 | 12 365 |
| 13 | dar. Beschlussverfahren 2) | . | . | . | 9 887 | 11 202 | 12 365 |
| 14 | Anhängige Verfahren am Jahresende | . | . | . | 3 398 | 4 951 | 3 803 |
| Sonstiger Geschäftsanfall | | | | | | | |
| 15 | Mahnverfahren | . | . | . | 77 810 | 68 887 | 54 411 |
| 16 | Eingegangene Amts- und Rechtshilfeersuchen | . | . | . | . | . | . |
| 17 | Klagen auf Aufhebung von Schiedssprüchen nach § 110 ArbGG | . | . | . | . | . | . |
| 18 | Anträge auf Vollstreckbarerklärung von Schiedssprüchen nach § 109 ArbGG | . | . | . | . | . | . |
| 19 | Kostensachen | . | . | . | . | . | . |
| 20 | Sonstige Anträge außerhalb eines bei Gericht anhängigen Verfahrens 3) | . | . | . | . | . | . |

*) Quelle bis einschl. 2006: Bundesministerium für Gesundheit und Soziale wegen der Neukonzeption der Statistik zum Berichtsjahr 2007 sind die aktuellen Ergebnisse mit den Daten für den Zeitraum bis zum Berichtsjahr 2006 nur eingeschränkt vergleichbar.

1) Seit 2007 einschl. der Verfahren zur Gewährung von vorläufigem Rechtsschutz; für Bayern, Berlin und Brandenburg auch 2007 und 2008, für Hessen auch 2007 bis 2009 ohne Verfahren zur Gewährung von vorläufigem Rechtsschutz.

1 Geschäftsentwicklung beim Arbeitsgericht

1.1 Geschäftsentwicklung 1999 bis 2013³⁾

| 2005 | 2006 | 2007 | 2008 | 2009 | 2010 | 2011 | 2012 | 2013 | Lfd. Nr. |
|----------------------------------|---------|---------|---------|---------|---------|---------|---------|---------|----------|
| Urteilsverfahren 1) | | | | | | | | | |
| 187 175 | 146 765 | 138 603 | 126 980 | 133 555 | 149 431 | 119 298 | 117 689 | 120 278 | 1 |
| 523 516 | 467 807 | 454 533 | 454 892 | 494 512 | 409 649 | 404 434 | 403 550 | 403 486 | 2 |
| . | . | . | . | . | . | . | . | 554 | 3 |
| . | . | . | . | . | . | . | . | 31 025 | 4 |
| 563 873 | 476 906 | 464 360 | 448 455 | 478 640 | 439 847 | 406 073 | 400 998 | 403 457 | 5 |
| 563 873 | 476 906 | 458 709 | 442 267 | 470 979 | 432 601 | 350 304 | 347 440 | 396 789 | 6 |
| 146 818 | 137 666 | 128 776 | 133 417 | 149 427 | 119 233 | 117 659 | 120 241 | 120 307 | 7 |
| Beschlussverfahren 1) | | | | | | | | | |
| 3 801 | 4 890 | 4 053 | 4 227 | 4 451 | 4 637 | 4 656 | 4 277 | 4 110 | 8 |
| 12 449 | 12 971 | 13 969 | 14 126 | 12 789 | 13 459 | 12 944 | 12 089 | 11 709 | 9 |
| . | . | . | . | . | . | . | . | 16 | 10 |
| . | . | . | . | . | . | . | . | 536 | 11 |
| 11 381 | 13 793 | 13 772 | 13 887 | 12 601 | 13 443 | 13 336 | 12 247 | 11 812 | 12 |
| 11 381 | 13 793 | 12 853 | 13 017 | 11 338 | 10 266 | 13 108 | 11 948 | 10 684 | 13 |
| 4 869 | 4 068 | 4 250 | 4 466 | 4 639 | 4 653 | 4 264 | 4 119 | 4 007 | 14 |
| Sonstiger Geschäftsanfall | | | | | | | | | |
| 40 741 | 48 036 | 56 568 | 61 134 | 68 422 | 25 197 | 74 311 | 53 412 | 59 074 | 15 |
| . | . | . | . | . | . | . | . | 1 778 | 16 |
| . | . | . | . | . | . | . | . | 7 | 17 |
| . | . | . | . | . | . | . | . | 21 | 18 |
| . | . | . | . | . | . | . | . | 130 | 19 |
| . | . | . | . | . | . | . | . | 81 | 20 |

2) Seit 2007 ohne Abgaben innerhalb des Gerichts; für Bayern, Berlin und Brandenburg auch 2007 und 2008, für Hessen auch 2007 bis 2009 einschl. der Abgaben innerhalb des Gerichts.

3) Für 2010 ohne Berlin.

1 Geschäftsentwicklung beim Arbeitsgericht

1.2 Geschäftsentwicklung 2013 nach Ländern

| Lfd. Nr. | Stand der Erledigung Alter der Verfahren | Deutschland | Baden- Württemberg | Bayern | Berlin | Brandenburg |
|----------|---|-------------|-----------------------|--------|--------|-------------|
|----------|---|-------------|-----------------------|--------|--------|-------------|

Urteilsverfahren¹⁾

| | | | | | | |
|---|--|---------|--------|--------|--------|--------|
| 1 | Anhängige Verfahren zu Jahresbeginn | 120 278 | 11 803 | 16 114 | 7 268 | 2 927 |
| 2 | Neuzugänge 2) | 403 486 | 43 705 | 57 219 | 19 448 | 10 896 |
| 3 | dar. Rügeverfahren (§ 78a ArbGG) | 554 | 98 | 101 | 8 | 21 |
| 4 | Abgaben innerhalb des Gerichts | 31 025 | 5 493 | 3 136 | 901 | 541 |
| 5 | Erledigte Verfahren 2) | 403 457 | 43 855 | 56 465 | 20 274 | 10 932 |
| 6 | dar. Klageverfahren | 396 789 | 43 347 | 55 810 | 20 006 | 10 769 |
| 7 | Verfahren über Arrest oder einstw. Verfügung | 4 480 | 397 | 646 | 261 | 134 |
| 8 | Anträge auf Bewilligung von Prozesskostenhilfe | 2 188 | 111 | 9 | 7 | 29 |
| 9 | Anhängige Verfahren am Jahresende | 120 307 | 11 653 | 16 868 | 6 442 | 2 891 |

Beschlussverfahren¹⁾

| | | | | | | |
|----|--|--------|-------|-------|-----|-----|
| 10 | Anhängige Verfahren zu Jahresbeginn | 4 110 | 476 | 568 | 225 | 121 |
| 11 | Neuzugänge 2) | 11 709 | 1 229 | 1 668 | 664 | 335 |
| 12 | dar. Rügeverfahren (§ 78a ArbGG) | 16 | 8 | - | - | 1 |
| 13 | Abgaben innerhalb des Gerichts | 536 | 39 | 41 | 29 | 11 |
| 14 | Erledigte Verfahren 2) | 11 812 | 1 308 | 1 516 | 650 | 368 |
| 15 | dar. Beschlussverfahren | 10 684 | 1 230 | 1 403 | 581 | 337 |
| 16 | Verfahren über Arrest oder einstw. Verfügung | 1 122 | 78 | 113 | 69 | 31 |
| 17 | Anträge auf Bewilligung von Prozesskostenhilfe | 6 | - | - | - | - |
| 18 | Anhängige Verfahren am Jahresende | 4 007 | 397 | 720 | 239 | 88 |

Sonstiger Geschäftsanfall

| | | | | | | |
|----|--|--------|-------|-------|-------|-----|
| 19 | Mahnverfahren | 59 074 | 1 891 | 1 738 | 6 080 | 316 |
| 20 | Eingegangene Amts- und Rechtshilfeersuchen | 1 778 | 47 | 45 | 7 | 9 |
| 21 | Klagen auf Aufhebung von Schiedssprüchen nach § 110 ArbGG | 7 | - | - | 1 | - |
| 22 | Anträge auf Vollstreckbarerklärung von Schiedssprüchen nach § 109 ArbGG | 21 | 4 | 1 | 4 | - |
| 23 | Kostensachen | 130 | 24 | 13 | 12 | 25 |
| 24 | Sonstige Anträge außerhalb eines bei Gericht anhängigen Verfahrens | 81 | 3 | 5 | . | - |

1) Einschl. der Verfahren zur Gewährung von vorläufigem Rechtsschutz.

2) Ohne Abgaben innerhalb des Gerichts.

1 Geschäftsentwicklung beim Arbeitsgericht

1.2 Geschäftsentwicklung 2013 nach Ländern

| Bremen | Hamburg | Hessen | Mecklen- burg- Vorpommern | Nieder- sachsen | Nordrhein- Westfalen | Rheinland- Pfalz | Saarland | Sachsen | Sachsen- Anhalt | Schleswig- Holstein | Thüringen | Lfd. Nr. |
|--------|---------|--------|---------------------------------|--------------------|-------------------------|---------------------|----------|---------|--------------------|------------------------|-----------|-------------|
|--------|---------|--------|---------------------------------|--------------------|-------------------------|---------------------|----------|---------|--------------------|------------------------|-----------|-------------|

Urteilsverfahren¹⁾

| | | | | | | | | | | | | |
|-------|--------|--------|-------|--------|--------|--------|-------|--------|--------|--------|-------|---|
| 1 639 | 3 625 | 15 604 | 2 745 | 8 564 | 28 072 | 4 716 | 1 840 | 5 315 | 4 059 | 2 643 | 3 344 | 1 |
| 4 150 | 12 447 | 49 623 | 7 900 | 32 221 | 96 215 | 16 966 | 4 900 | 16 554 | 10 589 | 10 880 | 9 773 | 2 |
| 13 | - | 116 | 1 | 56 | - | 71 | - | 2 | 21 | - | 46 | 3 |
| 295 | 1 382 | 4 186 | 1 346 | 2 630 | 6 340 | 1 010 | 261 | 687 | 631 | 1 687 | 499 | 4 |
| 4 340 | 12 007 | 49 861 | 7 649 | 31 591 | 95 153 | 17 043 | 5 223 | 17 118 | 10 981 | 10 985 | 9 980 | 5 |
| 4 238 | 11 794 | 49 451 | 7 581 | 31 097 | 92 220 | 16 860 | 5 168 | 16 949 | 10 877 | 10 815 | 9 807 | 6 |
| 102 | 212 | 406 | 68 | 323 | 1 162 | 180 | 48 | 160 | 103 | 134 | 144 | 7 |
| - | 1 | 4 | - | 171 | 1 771 | 3 | 7 | 9 | 1 | 36 | 29 | 8 |
| 1 449 | 4 065 | 15 366 | 2 996 | 9 194 | 29 134 | 4 639 | 1 517 | 4 751 | 3 667 | 2 538 | 3 137 | 9 |

Beschlussverfahren¹⁾

| | | | | | | | | | | | | |
|-----|-----|-------|-----|-----|-------|-----|-----|-----|-----|-----|-----|----|
| 153 | 297 | 654 | 27 | 293 | 784 | 65 | 81 | 88 | 97 | 118 | 63 | 10 |
| 235 | 697 | 1 714 | 142 | 823 | 2 667 | 349 | 98 | 285 | 260 | 385 | 158 | 11 |
| - | 2 | 1 | - | - | - | - | - | - | - | 3 | 1 | 12 |
| 18 | 54 | 182 | 25 | 19 | 80 | 20 | 1 | 2 | 4 | 10 | 1 | 13 |
| 273 | 723 | 1 830 | 113 | 887 | 2 563 | 327 | 152 | 286 | 272 | 400 | 144 | 14 |
| 246 | 666 | 1 656 | 82 | 789 | 2 270 | 291 | 140 | 256 | 243 | 367 | 127 | 15 |
| 25 | 57 | 174 | 31 | 97 | 292 | 36 | 12 | 30 | 28 | 32 | 17 | 16 |
| 2 | - | - | - | 1 | 1 | - | - | - | 1 | 1 | - | 17 |
| 115 | 271 | 538 | 56 | 229 | 888 | 87 | 27 | 87 | 85 | 103 | 77 | 18 |

Sonstiger Geschäftsanfall

| | | | | | | | | | | | | |
|-----|-----|--------|-----|-------|-------|-----|-----|-----|-----|-----|-----|----|
| 170 | 356 | 41 876 | 206 | 1 390 | 3 224 | 433 | 78 | 408 | 296 | 416 | 196 | 19 |
| 9 | 218 | 256 | 161 | 391 | 72 | 32 | 164 | 21 | 27 | 26 | 293 | 20 |
| - | - | - | - | - | 6 | - | - | - | - | - | - | 21 |
| - | - | - | - | - | 11 | - | - | - | - | 1 | - | 22 |
| - | - | 30 | - | 5 | - | - | - | 13 | 2 | - | 6 | 23 |
| - | 3 | 4 | 1 | 5 | 49 | 3 | 7 | - | - | 1 | - | 24 |

1 Geschäftsentwicklung beim Arbeitsgericht

1.3 Erledigte Verfahren und sonstiger Geschäftsanfall 2013 nach einzelnen Gerichten

| Land Landesarbeitsgericht (LAG) Arbeitsgericht | Erledigte Urteils- verfahren 1) | Erledigte Beschluss- verfahren 1) | Sonstiger Geschäftsanfall | | | | | |
|--|--|--|---------------------------|---------------------------------------|---|--|--------------|---|
| | | | Mahn- verfahren | Amts- und Rechtshilfe- ersuchen | Klagen auf Aufhebung von Schieds- sprüchen nach § 110 ArbGG | Anträge auf Vollstreckbar- erklärung von Schieds- sprüchen nach § 109 ArbGG | Kostensachen | Sonstige Anträge außer- halb eines bei Gericht anhängigen Verfahrens |
| Deutschland | 403 457 | 11 812 | 59 074 | 1 778 | 7 | 21 | 130 | 81 |
| Baden-Württemberg | 43 855 | 1 308 | 1 891 | 47 | - | 4 | 24 | 3 |
| LAG Baden-Württemberg | 43 855 | 1 308 | 1 891 | 47 | - | 4 | 24 | 3 |
| Freiburg im Breisgau | 6 390 | 107 | 175 | 13 | - | - | 14 | 1 |
| Heilbronn (Neckar) | 3 500 | 95 | 140 | 2 | - | - | - | - |
| Karlsruhe | 4 492 | 141 | 171 | 6 | - | - | - | - |
| Lörrach | 2 241 | 33 | 77 | 4 | - | - | 5 | 1 |
| Mannheim | 5 188 | 265 | 167 | 3 | - | - | - | - |
| Pforzheim | 2 217 | 38 | 107 | 2 | - | 1 | - | - |
| Reutlingen | 2 601 | 61 | 106 | 1 | - | 1 | 1 | - |
| Stuttgart | 13 428 | 485 | 834 | 13 | - | 2 | 4 | - |
| Ulm (Donau) | 3 798 | 83 | 114 | 3 | - | - | - | 1 |
| Bayern | 56 465 | 1 516 | 1 738 | 45 | - | 1 | 13 | 5 |
| LAG München | 35 515 | 988 | 1 163 | 27 | - | - | 11 | 4 |
| Augsburg | 4 405 | 114 | 129 | 2 | - | - | - | - |
| Kempten (Allgäu) | 3 132 | 63 | 59 | 3 | - | - | - | 3 |
| München | 18 633 | 691 | 764 | 14 | - | - | 1 | 1 |
| Passau | 2 193 | 23 | 42 | 2 | - | - | 2 | - |
| Regensburg | 4 426 | 49 | 87 | 4 | - | - | 5 | - |
| Rosenheim | 2 726 | 48 | 82 | 2 | - | - | 3 | - |
| LAG Nürnberg | 20 950 | 528 | 575 | 18 | - | 1 | 2 | 1 |
| Bamberg | 2 664 | 99 | 65 | 5 | - | - | 1 | 1 |
| Bayreuth | 2 507 | 46 | 41 | 2 | - | 1 | - | - |
| Nürnberg | 8 120 | 208 | 235 | 6 | - | - | 1 | - |
| Weiden i.d.Opf. | 2 500 | 39 | 70 | 1 | - | - | - | - |
| Würzburg | 5 159 | 136 | 164 | 4 | - | - | - | - |
| Berlin | 20 274 | 650 | 6 080 | 7 | 1 | 4 | 12 | . |
| LAG Berlin-Brandenburg | 20 274 | 650 | 6 080 | 7 | 1 | 4 | 12 | . |
| Berlin | 20 274 | 650 | 6 080 | 7 | 1 | 4 | 12 | . |
| Brandenburg | 10 932 | 368 | 316 | 9 | - | - | 25 | - |
| Brandenburg/ Havel | 1 265 | 41 | 32 | 5 | - | - | 12 | - |
| Cottbus | 2 658 | 167 | 85 | 1 | - | - | 3 | - |
| Eberswalde | 1 131 | 19 | 31 | - | - | - | 1 | - |
| Frankfurt (Oder) | 1 962 | 36 | 77 | 1 | - | - | 3 | - |
| Neuruppin | 1 438 | 75 | 42 | - | - | - | - | - |
| Potsdam | 2 478 | 30 | 49 | 2 | - | - | 6 | - |
| Senftenberg | - | - | - | - | - | - | - | - |
| Bremen | 4 340 | 273 | 170 | 9 | - | - | - | - |
| LAG Bremen | 4 340 | 273 | 170 | 9 | - | - | - | - |
| Bremen | 4 340 | 273 | 170 | 9 | - | - | - | - |
| Hamburg | 12 007 | 723 | 356 | 218 | - | - | - | 3 |
| LAG Hamburg | 12 007 | 723 | 356 | 218 | - | - | - | 3 |
| Hamburg | 12 007 | 723 | 356 | 218 | - | - | - | 3 |

1) Einschl. der Verfahren zur Gewährung von vorläufigem Rechtsschutz.

1 Geschäftsentwicklung beim Arbeitsgericht

1.3 Erledigte Verfahren und sonstiger Geschäftsanfall 2013 nach einzelnen Gerichten

| Land Landesarbeitsgericht (LAG) Arbeitsgericht | Erledigte Urteils- verfahren 1) | Erledigte Beschluss- verfahren 1) | Sonstiger Geschäftsanfall | | | | | Sonstige Anträge außer- halb eines bei Gericht anhängigen Verfahrens |
|--|--|--|---------------------------|---------------------------------------|---|--|--------------|---|
| | | | Mahn- verfahren | Amts- und Rechtshilfe- ersuchen | Klagen auf Aufhebung von Schieds- sprüchen nach § 110 ArbGG | Anträge auf Vollstreckbar- erklärung von Schieds- sprüchen nach § 109 ArbGG | Kostensachen | |
| Hessen *) | 49 861 | 1 830 | 41 876 | 256 | - | - | 30 | 4 |
| LAG Hessen | 49 861 | 1 830 | 41 876 | 256 | . | . | 30 | 4 |
| Darmstadt | 4 446 | 341 | 204 | 20 | - | - | - | 1 |
| Offenbach a.M. | 4 102 | 152 | 125 | 9 | - | - | - | - |
| Frankfurt (Main) .. | 9 690 | 955 | 259 | 79 | - | - | 6 | - |
| Fulda | 1 763 | 34 | 50 | 37 | - | - | - | - |
| Gießen | 4 674 | 105 | 121 | 31 | - | - | - | - |
| Kassel | 3 478 | 81 | 293 | 9 | - | - | - | 2 |
| Wiesbaden | 21 708 | 162 | 40 824 | 71 | - | - | 24 | 1 |
| Mecklenburg-Vorpommern | 7 649 | 113 | 206 | 161 | - | - | - | 1 |
| LAG Mecklenburg-Vorpommern | 7 649 | 113 | 206 | 161 | - | - | - | 1 |
| Neubrandenburg | 1 359 | 18 | 36 | 15 | - | - | - | 1 |
| Rostock | 2 081 | 33 | 49 | 52 | - | - | - | - |
| Schwerin | 2 296 | 40 | 80 | 62 | - | - | - | - |
| Stralsund | 1 913 | 22 | 41 | 32 | - | - | - | - |
| Niedersachsen | 31 591 | 887 | 1 390 | 391 | - | - | 5 | 5 |
| LAG Niedersachsen | 31 591 | 887 | 1 390 | 391 | - | - | 5 | 5 |
| Braunschweig | 4 002 | 127 | 227 | 50 | - | - | - | - |
| Celle | 1 016 | 25 | 47 | 28 | - | - | - | 1 |
| Emden | 1 293 | 13 | 63 | 19 | - | - | - | - |
| Göttingen | 2 052 | 68 | 92 | 10 | - | - | - | - |
| Hamel n | 1 140 | 31 | 67 | 10 | - | - | - | - |
| Hannover | 5 805 | 231 | 276 | 71 | - | - | 3 | 3 |
| Hildesheim | 1 264 | 86 | 89 | 23 | - | - | - | - |
| Lingen | 1 851 | 12 | 47 | 4 | - | - | - | - |
| Lüneburg | 1 971 | 26 | 106 | 38 | - | - | - | - |
| Nienburg | 1 265 | 15 | 42 | 23 | - | - | - | 1 |
| Oldenburg | 3 735 | 120 | 144 | 36 | - | - | 1 | - |
| Osnabrück | 2 856 | 54 | 66 | 21 | - | - | - | - |
| Stade | 1 066 | 25 | 49 | 31 | - | - | - | - |
| Verden | 1 484 | 29 | 49 | 15 | - | - | 1 | - |
| Wilhelmshaven | 791 | 25 | 26 | 12 | - | - | - | - |
| Nordrhein-Westfalen | 95 153 | 2 563 | 3 224 | 72 | 6 | 11 | - | 49 |
| LAG Düsseldorf | 32 493 | 952 | 861 | 21 | - | 5 | - | 4 |
| Düsseldorf | 8 402 | 303 | 201 | 2 | - | - | - | - |
| Duisburg | 2 616 | 153 | 79 | 2 | - | 2 | - | - |
| Essen | 3 849 | 157 | 130 | 5 | - | 1 | - | 1 |
| Krefeld | 2 707 | 27 | 73 | - | - | - | - | - |
| Mönchengladbach .. | 3 869 | 83 | 104 | - | - | - | - | - |
| Oberhausen | 2 122 | 76 | 72 | 5 | - | 1 | - | 2 |
| Solingen | 1 820 | 18 | - | 1 | - | - | - | - |
| Wesel | 3 263 | 55 | 95 | 2 | - | - | - | - |
| Wuppertal | 3 845 | 80 | 107 | 4 | - | 1 | - | 1 |
| LAG Hamm | 41 459 | 778 | 1 475 | 36 | 2 | 5 | - | 32 |
| Arnsberg | 1 453 | 16 | 36 | 1 | - | - | - | 26 |
| Bielefeld | 3 381 | 92 | 140 | 3 | - | - | - | - |
| Bocholt | 2 381 | 24 | 55 | 2 | - | - | - | - |
| Bochum | 2 589 | 67 | 64 | 4 | - | - | - | - |
| Detmold | 1 225 | 32 | 54 | 2 | - | - | - | - |
| Dortmund | 5 469 | 154 | 164 | 3 | - | - | - | - |
| Gelsenkirchen | 2 593 | 46 | 70 | 1 | - | 1 | - | - |
| Hagen | 2 556 | 36 | 102 | 2 | - | - | - | - |
| Hamm | 2 247 | 31 | 63 | 5 | - | - | - | - |
| Herford | 1 570 | 48 | 157 | 3 | - | - | - | 1 |
| Herne | 3 403 | 26 | 141 | - | - | 2 | - | - |
| Iserlohn | 2 808 | 35 | 80 | 4 | - | - | - | - |
| Minden | 1 590 | 31 | 39 | - | - | - | - | - |
| Münster | 2 549 | 41 | 107 | 5 | - | - | - | - |
| Paderborn | 1 929 | 62 | 44 | - | - | - | - | - |
| Rheine | 1 964 | 15 | 90 | 1 | 2 | 2 | - | 1 |
| Siegen | 1 752 | 22 | 69 | - | - | - | - | 4 |

1) Einschl. der Verfahren zur Gewährung von vorläufigem Rechtsschutz.

*) Einschl. Sozialkassen.

1 Geschäftsentwicklung beim Arbeitsgericht

1.3 Erledigte Verfahren und sonstiger Geschäftsanfall 2013 nach einzelnen Gerichten *)

| Land Landesarbeitsgericht (LAG) Arbeitsgericht | Erledigte Urteils- verfahren 1) | Erledigte Beschluss- verfahren 1) | Sonstiger Geschäftsanfall | | | | | Sonstige Anträge außer- halb eines bei Gericht anhängigen Verfahrens |
|--|--|--|---------------------------|---------------------------------------|---|--|--------------|---|
| | | | Mahn- verfahren | Amts- und Rechtshilfe- ersuchen | Klagen auf Aufhebung von Schieds- sprüchen nach § 110 ArbGG | Anträge auf Vollstreckbar- erklärung von Schieds- sprüchen nach § 109 ArbGG | Kostensachen | |
| noch Nordrhein-Westfalen | | | | | | | | |
| LAG Köln | 21 201 | 833 | 888 | 15 | 4 | 1 | - | 13 |
| Aachen | 5 200 | 116 | 106 | 10 | - | - | - | 4 |
| Bonn | 2 903 | 217 | 378 | 2 | - | - | - | 1 |
| Köln | 9 813 | 446 | 286 | 3 | 4 | 1 | - | 3 |
| Siegburg | 3 285 | 54 | 118 | - | - | - | - | 5 |
| Rheinland-Pfalz | 17 043 | 327 | 433 | 32 | - | - | - | 3 |
| LAG Rheinland-Pfalz | 17 043 | 327 | 433 | 32 | - | - | - | 3 |
| Kaiserslautern | 2 759 | 48 | 42 | 7 | - | - | - | - |
| Koblenz | 4 848 | 73 | 142 | 5 | - | - | - | 1 |
| Ludwigshafen | 3 966 | 68 | 92 | 13 | - | - | - | 1 |
| Mainz | 3 718 | 119 | 115 | 7 | - | - | - | - |
| Trier | 1 752 | 19 | 42 | - | - | - | - | 1 |
| Saarland | 5 223 | 152 | 78 | 164 | - | - | - | 7 |
| LAG Saarland | 5 223 | 152 | 78 | 164 | - | - | - | 7 |
| Neunkirchen | 1 935 | 73 | 22 | 35 | - | - | - | - |
| Saarbrücken | 2 189 | 67 | 37 | 83 | - | - | - | 7 |
| Saarlouis | 1 099 | 12 | 19 | 46 | - | - | - | - |
| Sachsen | 17 118 | 286 | 408 | 21 | - | - | 13 | - |
| LAG Sachsen | 17 118 | 286 | 408 | 21 | - | - | 13 | - |
| Bautzen | 2 086 | 21 | 40 | 3 | - | - | 9 | - |
| Chemnitz | 3 283 | 59 | 72 | 1 | - | - | 1 | - |
| Dresden | 4 236 | 81 | 115 | 8 | - | - | - | - |
| Leipzig | 5 180 | 90 | 134 | 7 | - | - | 3 | - |
| Zwickau | 2 333 | 35 | 47 | 2 | - | - | - | - |
| Sachsen-Anhalt | 10 981 | 272 | 296 | 27 | - | - | 2 | - |
| LAG Sachsen-Anhalt | 10 981 | 272 | 296 | 27 | - | - | 2 | - |
| Dessau-Roßlau | 2 028 | 36 | 33 | 4 | - | - | - | - |
| Halberstadt | 3 710 | 83 | 122 | 4 | - | - | - | - |
| Halle | 3 730 | 140 | 109 | 6 | - | - | - | - |
| Magdeburg | 1 513 | 13 | 32 | 13 | - | - | 2 | - |
| Naumburg | - | - | - | - | - | - | - | - |
| Stendal | - | - | - | - | - | - | - | - |
| Schleswig-Holstein | 10 985 | 400 | 416 | 26 | - | 1 | - | 1 |
| LAG Schleswig-Holstein | 10 985 | 400 | 416 | 26 | - | 1 | - | 1 |
| Elmshorn | 2 115 | 71 | 109 | - | - | - | - | - |
| Flensburg | 1 593 | 55 | 57 | 6 | - | - | - | 1 |
| Kiel | 2 257 | 114 | 79 | 2 | - | - | - | - |
| Lübeck | 3 366 | 121 | 91 | 11 | - | 1 | - | - |
| Neumünster | 1 654 | 39 | 80 | 7 | - | - | - | - |
| Thüringen | 9 980 | 144 | 196 | 293 | - | - | 6 | - |
| LAG Thüringen | 9 980 | 144 | 196 | 293 | - | - | 6 | - |
| Eisenach | 1 457 | 23 | 27 | 19 | - | - | - | - |
| Erfurt | 2 163 | 30 | 46 | 55 | - | - | 2 | - |
| Gera | 1 462 | 26 | 32 | 24 | - | - | 1 | - |
| Jena | 1 348 | 13 | 25 | 10 | - | - | - | - |
| Nordhausen | 1 442 | 16 | 23 | 15 | - | - | - | - |
| Suhl | 2 108 | 36 | 43 | 170 | - | - | 3 | - |

1) Einschl. der Verfahren zur Gewährung von vorläufigem Rechtsschutz.

2 Vor dem Arbeitsgericht 2013 erledigte Urteilsverfahren*)

2.1 Art des Verfahrens, Einleitungsart, Verfahrensgegenstand und Erledigungsart nach Ländern

2.1.1 Alle Verfahrensgegenstände

| Lfd. Nr. | Art des Verfahrens Einleitungsart Verfahrensgegenstand Erledigungsart | Deutschland | Baden- Württemberg | Bayern | Berlin | Brandenburg | |
|---|--|-------------|-----------------------|--------|--------|-------------|------|
| Anzahl | | | | | | | |
| 1 | Erledigte Verfahren insgesamt | 403 457 | 43 855 | 56 465 | 20 274 | 10 932 | |
| Art des Verfahrens | | | | | | | |
| 2 | Klageverfahren | 396 789 | 43 347 | 55 810 | 20 006 | 10 769 | |
| 3 | Verfahren über Arrest oder einstweilige Verfügung | 4 480 | 397 | 646 | 261 | 134 | |
| 4 | Anträge auf Bewilligung von Prozesskostenhilfe | 2 188 | 111 | 9 | 7 | 29 | |
| Einleitungsart | | | | | | | |
| Die erledigten Verfahren wurden eingereicht durch | | | | | | | |
| 5 | Arbeitnehmer oder Gewerkschaften 1) | 379 574 | 43 208 | 56 367 | 18 271 | 10 748 | |
| 6 | Arbeitgeber oder Arbeitgeberverbände 2) | 3 994 | 645 | 97 | 366 | 182 | |
| 7 | Land (§ 25 HAG und § 14 MindArbG) | 79 | 2 | 1 | - | 2 | |
| 8 | Gemeinsame Einrichtung der Tarifvertragsparteien | 19 810 | - | - | 1 637 | - | |
| Verfahrensgegenstand | | | | | | | |
| 9 | Erledigte Verfahren mit nur e i n e m Verfahrensgegenstand | 306 760 | 32 695 | 43 364 | 13 702 | 8 077 | |
| 10 | Bestandsstreitigkeiten | 158 332 | 19 150 | 23 005 | 5 494 | 4 315 | |
| 11 | darunter Kündigungen | 151 446 | 18 843 | 22 318 | 5 128 | 4 090 | |
| 12 | Zahlungsklagen | 95 286 | 9 938 | 15 304 | 3 596 | 2 976 | |
| 13 | Tarifliche Eingruppierung | 2 485 | 163 | 73 | 577 | 73 | |
| 14 | Sonstiges | 50 657 | 3 444 | 4 982 | 4 035 | 713 | |
| 15 | Erledigte Verfahren mit m e h r e r e n Verfahrensgegenständen | 96 697 | 11 160 | 13 101 | 6 572 | 2 855 | |
| 16 | Bestandsstreitigkeit und Zahlungsklage | 21 526 | 2 726 | 3 028 | 648 | 592 | |
| 17 | Bestandsstreitigkeit und Sonstiges | 28 801 | 3 190 | 3 525 | 3 202 | 819 | |
| 18 | Bestandsstreitigkeit, Zahlungsklage und Sonstiges | 13 622 | 1 819 | 1 766 | 625 | 413 | |
| 19 | Zahlungsklage und Sonstiges | 31 694 | 3 408 | 4 561 | 2 097 | 1 003 | |
| 20 | Sonstiges mit mehreren Verfahrensgegenständen | 1 054 | 17 | 221 | - | 28 | |
| 21 | Zahl der Verfahrensgegenstände insgesamt | 513 975 | 56 839 | 71 361 | 27 471 | 14 212 | |
| Erledigungsart | | | | | | | |
| Die erledigten Verfahren wurden beendet durch | | | | | | | |
| 22 | Streitiges Urteil (einschl. Vorbehaltsurteil) | 27 960 | 2 620 | 2 871 | 2 024 | 834 | |
| 23 | Vergleich | 242 399 | 31 086 | 35 655 | 9 848 | 6 486 | |
| 24 | Versäumnis- / Anerkenntnis- / Verzichts Urteil | 34 110 | 2 113 | 3 377 | 2 052 | 1 107 | |
| 25 | Beschluss über Arrest oder einstweilige Verfügung | 284 | 24 | 41 | 67 | 8 | |
| 26 | Beschluss gemäß § 91a ZPO | 576 | 92 | 5 | 263 | 33 | |
| 27 | Zurücknahme der Klage | 59 847 | 5 493 | 8 129 | 3 699 | 1 390 | |
| 28 | sonstige Erledigungsart | 38 281 | 2 427 | 6 387 | 2 321 | 1 074 | |
| Prozent | | | | | | | |
| Anteil an | | | | | | | |
| Art des Verfahrens | | | | | | | |
| 29 | Klageverfahren | Zeile 1 | 98,3 | 98,8 | 98,8 | 98,7 | 98,5 |
| 30 | Verfahren über Arrest oder einstweilige Verfügung | Zeile 1 | 1,1 | 0,9 | 1,1 | 1,3 | 1,2 |
| 31 | Anträge auf Bewilligung von Prozesskostenhilfe | Zeile 1 | 0,5 | 0,3 | 0,0 | 0,0 | 0,3 |
| Einleitungsart | | | | | | | |
| Die erledigten Verfahren wurden eingereicht durch | | | | | | | |
| 32 | Arbeitnehmer oder Gewerkschaften 1) | Zeile 1 | 94,1 | 98,5 | 99,8 | 90,1 | 98,3 |
| 33 | Arbeitgeber oder Arbeitgeberverbände 2) | Zeile 1 | 1,0 | 1,5 | 0,2 | 1,8 | 1,7 |
| 34 | Land (§ 25 HAG und § 14 MindArbG) | Zeile 1 | 0,0 | 0,0 | 0,0 | - | 0,0 |
| 35 | Gemeinsame Einrichtung der Tarifvertragsparteien | Zeile 1 | 4,9 | - | - | 8,1 | - |
| Verfahrensgegenstand | | | | | | | |
| 36 | Erledigte Verfahren mit nur e i n e m Verfahrensgegenstand | Zeile 1 | 76,0 | 74,6 | 76,8 | 67,6 | 73,9 |
| 37 | Bestandsstreitigkeiten | Zeile 1 | 39,2 | 43,7 | 40,7 | 27,1 | 39,5 |
| 38 | darunter Kündigungen | Zeile 1 | 37,5 | 43,0 | 39,5 | 25,3 | 37,4 |
| 39 | Zahlungsklagen | Zeile 1 | 23,6 | 22,7 | 27,1 | 17,7 | 27,2 |
| 40 | Tarifliche Eingruppierung | Zeile 1 | 0,6 | 0,4 | 0,1 | 2,8 | 0,7 |
| 41 | Sonstiges | Zeile 1 | 12,6 | 7,9 | 8,8 | 19,9 | 6,5 |
| 42 | Erledigte Verfahren mit m e h r e r e n Verfahrensgegenständ. | Zeile 1 | 24,0 | 25,4 | 23,2 | 32,4 | 26,1 |
| 43 | Bestandsstreitigkeit und Zahlungsklage | Zeile 1 | 5,3 | 6,2 | 5,4 | 3,2 | 5,4 |
| 44 | Bestandsstreitigkeit und Sonstiges | Zeile 1 | 7,1 | 7,3 | 6,2 | 15,8 | 7,5 |
| 45 | Bestandsstreitigkeit, Zahlungsklage und Sonstiges | Zeile 1 | 3,4 | 4,1 | 3,1 | 3,1 | 3,8 |
| 46 | Zahlungsklage und Sonstiges | Zeile 1 | 7,9 | 7,8 | 8,1 | 10,3 | 9,2 |
| 47 | Sonstiges mit mehreren Verfahrensgegenständen | Zeile 1 | 0,3 | 0,0 | 0,4 | - | 0,3 |
| Erledigungsart | | | | | | | |
| Die erledigten Verfahren wurden beendet durch | | | | | | | |
| 48 | Streitiges Urteil (einschl. Vorbehaltsurteil) | Zeile 1 | 6,9 | 6,0 | 5,1 | 10,0 | 7,6 |
| 49 | Vergleich | Zeile 1 | 60,1 | 70,9 | 63,1 | 48,6 | 59,3 |
| 50 | Versäumnis- / Anerkenntnis- / Verzichts Urteil | Zeile 1 | 8,5 | 4,8 | 6,0 | 10,1 | 10,1 |
| 51 | Beschluss über Arrest oder einstweilige Verfügung | Zeile 1 | 0,1 | 0,1 | 0,1 | 0,3 | 0,1 |
| 52 | Beschluss gemäß § 91a ZPO | Zeile 1 | 0,1 | 0,2 | 0,0 | 1,3 | 0,3 |
| 53 | Zurücknahme der Klage | Zeile 1 | 14,8 | 12,5 | 14,4 | 18,2 | 12,7 |
| 54 | sonstige Erledigungsart | Zeile 1 | 9,5 | 5,5 | 11,3 | 11,4 | 9,8 |

*) Einschl. Verfahren zur Gewährung von vorläufigem Rechtsschutz.

2) Einschl. Vereinigungen von Arbeitgeberverbänden.

1) Einschl. Zusammenschlüsse von Gewerkschaften.

2 Vor dem Arbeitsgericht 2013 erledigte Urteilsverfahren*)

2.1 Art des Verfahrens, Einleitungsart, Verfahrensgegenstand und Erledigungsart nach Ländern

2.1.1 Alle Verfahrensgegenstände

| Bremen | Hamburg | Hessen | Mecklen- burg- Vorpommern | Nieder- sachsen | Nordrhein- Westfalen | Rheinland- Pfalz | Saarland | Sachsen | Sachsen- Anhalt | Schleswig- Holstein | Thüringen | Lfd. Nr. |
|----------------|---------|--------|---------------------------------|--------------------|-------------------------|---------------------|----------|---------|--------------------|------------------------|-----------|-------------|
| Anzahl | | | | | | | | | | | | |
| 4 340 | 12 007 | 49 861 | 7 649 | 31 591 | 95 153 | 17 043 | 5 223 | 17 118 | 10 981 | 10 985 | 9 980 | 1 |
| 4 238 | 11 794 | 49 451 | 7 581 | 31 097 | 92 220 | 16 860 | 5 168 | 16 949 | 10 877 | 10 815 | 9 807 | 2 |
| 102 | 212 | 406 | 68 | 323 | 1 162 | 180 | 48 | 160 | 103 | 134 | 144 | 3 |
| - | 1 | 4 | - | 171 | 1 771 | 3 | 7 | 9 | 1 | 36 | 29 | 4 |
| 4 339 | 11 930 | 31 532 | 7 649 | 31 314 | 93 483 | 16 902 | 5 201 | 17 080 | 10 926 | 10 835 | 9 789 | 5 |
| 1 | 73 | 168 | - | 274 | 1 607 | 139 | 21 | 38 | 55 | 150 | 178 | 6 |
| - | 4 | 10 | - | 3 | 42 | 2 | - | - | - | - | 13 | 7 |
| - | - | 18 151 | - | - | 21 | - | 1 | - | - | - | - | 8 |
| 3 560 | 7 704 | 42 173 | 5 389 | 24 089 | 72 089 | 12 853 | 3 520 | 13 534 | 8 668 | 8 480 | 6 863 | 9 |
| 2 047 | 4 265 | 13 831 | 2 920 | 13 867 | 40 916 | 6 840 | 1 803 | 7 165 | 4 289 | 4 888 | 3 537 | 10 |
| 1 840 | 4 146 | 13 198 | 2 771 | 13 202 | 39 061 | 6 441 | 1 674 | 6 594 | 4 118 | 4 745 | 3 277 | 11 |
| 1 167 | 2 464 | 6 465 | 1 868 | 7 755 | 23 659 | 4 617 | 1 219 | 5 302 | 3 519 | 2 743 | 2 694 | 12 |
| 43 | 20 | 145 | 298 | 266 | 210 | 85 | 195 | 101 | 169 | 30 | 37 | 13 |
| 303 | 955 | 21 732 | 303 | 2 201 | 7 304 | 1 311 | 303 | 966 | 691 | 819 | 595 | 14 |
| 780 | 4 303 | 7 688 | 2 260 | 7 502 | 23 064 | 4 190 | 1 703 | 3 584 | 2 313 | 2 505 | 3 117 | 15 |
| 250 | 721 | 1 732 | 456 | 2 146 | 5 371 | 924 | 328 | 818 | 652 | 627 | 507 | 16 |
| 147 | 2 251 | 2 408 | 421 | 1 722 | 6 274 | 1 147 | 401 | 951 | 516 | 548 | 1 279 | 17 |
| 82 | 475 | 1 255 | 775 | 1 023 | 3 090 | 569 | 270 | 403 | 307 | 363 | 387 | 18 |
| 249 | 820 | 2 193 | 583 | 2 488 | 8 050 | 1 497 | 691 | 1 366 | 833 | 951 | 904 | 19 |
| 52 | 36 | 100 | 25 | 123 | 279 | 53 | 13 | 46 | 5 | 16 | 40 | 20 |
| 5 205 | 16 787 | 58 821 | 10 694 | 40 139 | 121 364 | 21 808 | 7 201 | 21 116 | 13 602 | 13 860 | 13 495 | 21 |
| 335 | 1 097 | 2 846 | 450 | 2 597 | 6 939 | 1 192 | 224 | 1 379 | 991 | 789 | 772 | 22 |
| 2 584 | 7 422 | 21 102 | 4 794 | 19 965 | 61 179 | 10 575 | 3 325 | 9 775 | 5 779 | 6 819 | 6 005 | 23 |
| 287 | 677 | 9 138 | 606 | 1 997 | 7 189 | 1 208 | 314 | 1 562 | 905 | 759 | 819 | 24 |
| 8 | 27 | 13 | 1 | 21 | 1 | 34 | 1 | 7 | 7 | 10 | 14 | 25 |
| 2 | 4 | 21 | 1 | 7 | 1 | 2 | 2 | 15 | 5 | 31 | 92 | 26 |
| 632 | 1 574 | 13 057 | 868 | 4 066 | 11 151 | 2 260 | 669 | 2 554 | 1 708 | 1 111 | 1 486 | 27 |
| 492 | 1 206 | 3 684 | 929 | 2 938 | 8 693 | 1 772 | 688 | 1 826 | 1 586 | 1 466 | 792 | 28 |
| Prozent | | | | | | | | | | | | |
| 97,6 | 98,2 | 99 | 99,1 | 98,4 | 96,9 | 98,9 | 98,9 | 99,0 | 99,1 | 98,5 | 98,3 | 29 |
| 2,4 | 1,8 | 1 | 0,9 | 1,0 | 1,2 | 1,1 | 0,9 | 0,9 | 0,9 | 1,2 | 1,4 | 30 |
| - | 0,0 | 0 | - | 0,5 | 1,9 | 0,0 | 0,1 | 0,1 | 0,0 | 0,3 | 0,3 | 31 |
| 100,0 | 99,4 | 63 | 100,0 | 99,1 | 98,2 | 99,2 | 99,6 | 99,8 | 99,5 | 98,6 | 98,1 | 32 |
| 0,0 | 0,6 | 0 | - | 0,9 | 1,7 | 0,8 | 0,4 | 0,2 | 0,5 | 1,4 | 1,8 | 33 |
| - | 0,0 | 0 | - | 0,0 | 0,0 | 0,0 | - | - | - | - | 0,1 | 34 |
| - | - | 36 | - | - | 0,0 | - | 0,0 | - | - | - | - | 35 |
| 82,0 | 64,2 | 85 | 70,5 | 76,3 | 75,8 | 75,4 | 67,4 | 79,1 | 78,9 | 77,2 | 68,8 | 36 |
| 47,2 | 35,5 | 28 | 38,2 | 43,9 | 43,0 | 40,1 | 34,5 | 41,9 | 39,1 | 44,5 | 35,4 | 37 |
| 42,4 | 34,5 | 26 | 36,2 | 41,8 | 41,1 | 37,8 | 32,1 | 38,5 | 37,5 | 43,2 | 32,8 | 38 |
| 26,9 | 20,5 | 13 | 24,4 | 24,5 | 24,9 | 27,1 | 23,3 | 31,0 | 32,0 | 25,0 | 27,0 | 39 |
| 1,0 | 0,2 | 0 | 3,9 | 0,8 | 0,2 | 0,5 | 3,7 | 0,6 | 1,5 | 0,3 | 0,4 | 40 |
| 7,0 | 8,0 | 44 | 4,0 | 7,0 | 7,7 | 7,7 | 5,8 | 5,6 | 6,3 | 7,5 | 6,0 | 41 |
| 18,0 | 35,8 | 15 | 29,5 | 23,7 | 24,2 | 24,6 | 32,6 | 20,9 | 21,1 | 22,8 | 31,2 | 42 |
| 5,8 | 6,0 | 3 | 6,0 | 6,8 | 5,6 | 5,4 | 6,3 | 4,8 | 5,9 | 5,7 | 5,1 | 43 |
| 3,4 | 18,7 | 5 | 5,5 | 5,5 | 6,6 | 6,7 | 7,7 | 5,6 | 4,7 | 5,0 | 12,8 | 44 |
| 1,9 | 4,0 | 3 | 10,1 | 3,2 | 3,2 | 3,3 | 5,2 | 2,4 | 2,8 | 3,3 | 3,9 | 45 |
| 5,7 | 6,8 | 4 | 7,6 | 7,9 | 8,5 | 8,8 | 13,2 | 8,0 | 7,6 | 8,7 | 9,1 | 46 |
| 1,2 | 0,3 | 0 | 0,3 | 0,4 | 0,3 | 0,3 | 0,2 | 0,3 | 0,0 | 0,1 | 0,4 | 47 |
| 7,7 | 9,1 | 6 | 5,9 | 8,2 | 7,3 | 7,0 | 4,3 | 8,1 | 9,0 | 7,2 | 7,7 | 48 |
| 59,5 | 61,8 | 42 | 62,7 | 63,2 | 64,3 | 62,0 | 63,7 | 57,1 | 52,6 | 62,1 | 60,2 | 49 |
| 6,6 | 5,6 | 18 | 7,9 | 6,3 | 7,6 | 7,1 | 6,0 | 9,1 | 8,2 | 6,9 | 8,2 | 50 |
| 0,2 | 0,2 | 0 | 0,0 | 0,1 | 0,0 | 0,2 | 0,0 | 0,0 | 0,1 | 0,1 | 0,1 | 51 |
| 0,0 | 0,0 | 0 | 0,0 | 0,0 | 0,0 | 0,0 | 0,0 | 0,1 | 0,0 | 0,3 | 0,9 | 52 |
| 14,6 | 13,1 | 26 | 11,3 | 12,9 | 11,7 | 13,3 | 12,8 | 14,9 | 15,6 | 10,1 | 14,9 | 53 |
| 11,3 | 10,0 | 7 | 12,1 | 9,3 | 9,1 | 10,4 | 13,2 | 10,7 | 14,4 | 13,3 | 7,9 | 54 |

2 Vor dem Arbeitsgericht 2013 erledigte Urteilsverfahren*)

2.1 Art des Verfahrens, Einleitungsart, Verfahrensgegenstand und Erledigungsart nach Ländern

2.1.2 Gegenstand: Bestandsstreitigkeiten (§ 61a ArbGG), auch in Kombination mit weiteren Verfahrensgegenständen

| Lfd. Nr. | Art des Verfahrens Einleitungsart Verfahrensgegenstand Erledigungsart | Deutschland | Baden- Württemberg | Bayern | Berlin | Brandenburg |
|---|--|-------------|-----------------------|--------|--------|-------------|
| Anzahl | | | | | | |
| 1 | Erledigte Verfahren insgesamt | 222 433 | 26 894 | 31 341 | 9 969 | 6 155 |
| Art des Verfahrens | | | | | | |
| 2 | Klageverfahren | 220 738 | 26 839 | 31 257 | 9 961 | 6 120 |
| 3 | Verfahren über Arrest oder einstweilige Verfügung | 605 | 38 | 82 | 6 | 28 |
| 4 | Anträge auf Bewilligung von Prozesskostenhilfe | 1 090 | 17 | 2 | 2 | 7 |
| Einleitungsart | | | | | | |
| Die erledigten Verfahren wurden eingereicht durch | | | | | | |
| 5 | Arbeitnehmer oder Gewerkschaften 1) | 222 030 | 26 874 | 31 338 | 9 959 | 6 149 |
| 6 | Arbeitgeber oder Arbeitgeberverbände 2) | 384 | 20 | 3 | 9 | 6 |
| 7 | Land (§ 25 HAG und § 14 MindArbG) | 9 | - | - | - | - |
| 8 | Gemeinsame Einrichtung der Tarifvertragsparteien | 10 | - | - | 1 | - |
| Verfahrensgegenstand | | | | | | |
| 9 | Erledigte Verfahren mit nur e i n e m Verfahrensgegenstand | 158 332 | 19 150 | 23 005 | 5 494 | 4 315 |
| 10 | Bestandsstreitigkeiten | 158 332 | 19 150 | 23 005 | 5 494 | 4 315 |
| 11 | darunter Kündigungen | 151 446 | 18 843 | 22 318 | 5 128 | 4 090 |
| 12 | Zahlungsklagen | - | - | - | - | - |
| 13 | Tarifliche Eingruppierung | - | - | - | - | - |
| 14 | Sonstiges | - | - | - | - | - |
| 15 | Erledigte Verfahren mit m e h r e n Verfahrensgegenständen | 64 101 | 7 744 | 8 336 | 4 475 | 1 840 |
| 16 | Bestandsstreitigkeit und Zahlungsklage | 21 526 | 2 726 | 3 028 | 648 | 592 |
| 17 | Bestandsstreitigkeit und Sonstiges | 28 801 | 3 190 | 3 525 | 3 202 | 819 |
| 18 | Bestandsstreitigkeit, Zahlungsklage und Sonstiges | 13 622 | 1 819 | 1 766 | 625 | 413 |
| 19 | Zahlungsklage und Sonstiges | - | - | - | - | - |
| 20 | Sonstiges mit mehreren Verfahrensgegenständen | 152 | 9 | 17 | - | 16 |
| 21 | Zahl der Verfahrensgegenstände insgesamt | 300 263 | 36 461 | 41 458 | 15 069 | 8 420 |
| Erledigungsart | | | | | | |
| Die erledigten Verfahren wurden beendet durch | | | | | | |
| 22 | Streitiges Urteil (einschl. Vorbehaltsurteil) | 12 181 | 1 138 | 1 128 | 822 | 428 |
| 23 | Vergleich | 170 749 | 22 028 | 24 307 | 6 738 | 4 582 |
| 24 | Versäumnis- / Anerkenntnis- / Verzichtsurteil | 5 610 | 511 | 708 | 319 | 241 |
| 25 | Beschluss über Arrest oder einstweilige Verfügung | 16 | 1 | 1 | 1 | - |
| 26 | Beschluss gemäß § 91a ZPO | 151 | 24 | - | 72 | 4 |
| 27 | Zurücknahme der Klage | 20 399 | 2 304 | 3 086 | 1 018 | 556 |
| 28 | sonstige Erledigungsart | 13 327 | 888 | 2 111 | 999 | 344 |
| Prozent | | | | | | |
| Anteil an | | | | | | |
| Art des Verfahrens | | | | | | |
| 29 | Klageverfahren | Zeile 1 | 99,2 | 99,8 | 99,7 | 99,9 |
| 30 | Verfahren über Arrest oder einstweilige Verfügung | Zeile 1 | 0,3 | 0,1 | 0,3 | 0,1 |
| 31 | Anträge auf Bewilligung von Prozesskostenhilfe | Zeile 1 | 0,5 | 0,1 | 0,0 | 0,1 |
| Einleitungsart | | | | | | |
| Die erledigten Verfahren wurden eingereicht durch | | | | | | |
| 32 | Arbeitnehmer oder Gewerkschaften 1) | Zeile 1 | 99,8 | 99,9 | 100,0 | 99,9 |
| 33 | Arbeitgeber oder Arbeitgeberverbände 2) | Zeile 1 | 0,2 | 0,1 | 0,0 | 0,1 |
| 34 | Land (§ 25 HAG und § 14 MindArbG) | Zeile 1 | 0,0 | - | - | - |
| 35 | Gemeinsame Einrichtung der Tarifvertragsparteien | Zeile 1 | 0,0 | - | - | 0,0 |
| Verfahrensgegenstand | | | | | | |
| 36 | Erledigte Verfahren mit nur e i n e m Verfahrensgegenstand | Zeile 1 | 71,2 | 71,2 | 73,4 | 55,1 |
| 37 | Bestandsstreitigkeiten | Zeile 1 | 71,2 | 71,2 | 73,4 | 55,1 |
| 38 | darunter Kündigungen | Zeile 1 | 68,1 | 70,1 | 71,2 | 51,4 |
| 39 | Zahlungsklagen | Zeile 1 | - | - | - | - |
| 40 | Tarifliche Eingruppierung | Zeile 1 | - | - | - | - |
| 41 | Sonstiges | Zeile 1 | - | - | - | - |
| 42 | Erledigte Verfahren mit m e h r e n Verfahrensgegenständ. | Zeile 1 | 28,8 | 28,8 | 26,6 | 44,9 |
| 43 | Bestandsstreitigkeit und Zahlungsklage | Zeile 1 | 9,7 | 10,1 | 9,7 | 6,5 |
| 44 | Bestandsstreitigkeit und Sonstiges | Zeile 1 | 12,9 | 11,9 | 11,2 | 32,1 |
| 45 | Bestandsstreitigkeit, Zahlungsklage und Sonstiges | Zeile 1 | 6,1 | 6,8 | 5,6 | 6,3 |
| 46 | Zahlungsklage und Sonstiges | Zeile 1 | - | - | - | - |
| 47 | Sonstiges mit mehreren Verfahrensgegenständen | Zeile 1 | 0,1 | 0,0 | 0,1 | - |
| Erledigungsart | | | | | | |
| Die erledigten Verfahren wurden beendet durch | | | | | | |
| 48 | Streitiges Urteil (einschl. Vorbehaltsurteil) | Zeile 1 | 5,5 | 4,2 | 3,6 | 8,2 |
| 49 | Vergleich | Zeile 1 | 76,8 | 81,9 | 77,6 | 67,6 |
| 50 | Versäumnis- / Anerkenntnis- / Verzichtsurteil | Zeile 1 | 2,5 | 1,9 | 2,3 | 3,2 |
| 51 | Beschluss über Arrest oder einstweilige Verfügung | Zeile 1 | 0,0 | 0,0 | 0,0 | 0,0 |
| 52 | Beschluss gemäß § 91a ZPO | Zeile 1 | 0,1 | 0,1 | - | 0,7 |
| 53 | Zurücknahme der Klage | Zeile 1 | 9,2 | 8,6 | 9,8 | 10,2 |
| 54 | sonstige Erledigungsart | Zeile 1 | 6,0 | 3,3 | 6,7 | 10,0 |

*) Einschl. Verfahren zur Gewährung von vorläufigem Rechtsschutz.

2) Einschl. Vereinigungen von Arbeitgeberverbänden.

1) Einschl. Zusammenschlüsse von Gewerkschaften.

2 Vor dem Arbeitsgericht 2013 erledigte Urteilsverfahren*)

2.1 Art des Verfahrens, Einleitungsart, Verfahrensgegenstand und Erledigungsart nach Ländern

2.1.2 Gegenstand: Bestandsstreitigkeiten (§ 61a ArbGG), auch in Kombination mit weiteren Verfahrensgegenständen

| Bremen | Hamburg | Hessen | Mecklen- burg- Vorpommern | Nieder- sachsen | Nordrhein- Westfalen | Rheinland- Pfalz | Saarland | Sachsen | Sachsen- Anhalt | Schleswig- Holstein | Thüringen | Lfd. Nr. |
|----------------|---------|--------|---------------------------------|--------------------|-------------------------|---------------------|----------|---------|--------------------|------------------------|-----------|-------------|
| Anzahl | | | | | | | | | | | | |
| 2 527 | 7 715 | 19 241 | 4 592 | 18 766 | 55 691 | 9 487 | 2 805 | 9 338 | 5 766 | 6 428 | 5 718 | 1 |
| 2 497 | 7 691 | 19 193 | 4 571 | 18 605 | 54 607 | 9 465 | 2 790 | 9 292 | 5 749 | 6 409 | 5 692 | 2 |
| 30 | 24 | 46 | 21 | 48 | 147 | 22 | 14 | 46 | 17 | 13 | 23 | 3 |
| - | - | 2 | - | 113 | 937 | - | 1 | - | - | 6 | 3 | 4 |
| 2 527 | 7 713 | 19 230 | 4 592 | 18 760 | 55 383 | 9 474 | 2 804 | 9 337 | 5 764 | 6 420 | 5 706 | 5 |
| - | 2 | 8 | - | 6 | 294 | 13 | - | 1 | 2 | 8 | 12 | 6 |
| - | - | - | - | - | 9 | - | - | - | - | - | - | 7 |
| - | - | 3 | - | - | 5 | - | 1 | - | - | - | - | 8 |
| 2 047 | 4 265 | 13 831 | 2 920 | 13 867 | 40 916 | 6 840 | 1 803 | 7 165 | 4 289 | 4 888 | 3 537 | 9 |
| 2 047 | 4 265 | 13 831 | 2 920 | 13 867 | 40 916 | 6 840 | 1 803 | 7 165 | 4 289 | 4 888 | 3 537 | 10 |
| 1 840 | 4 146 | 13 198 | 2 771 | 13 202 | 39 061 | 6 441 | 1 674 | 6 594 | 4 118 | 4 745 | 3 277 | 11 |
| - | - | - | - | - | - | - | - | - | - | - | - | 12 |
| - | - | - | - | - | - | - | - | - | - | - | - | 13 |
| - | - | - | - | - | - | - | - | - | - | - | - | 14 |
| 480 | 3 450 | 5 410 | 1 672 | 4 899 | 14 775 | 2 647 | 1 002 | 2 173 | 1 477 | 1 540 | 2 181 | 15 |
| 250 | 721 | 1 732 | 456 | 2 146 | 5 371 | 924 | 328 | 818 | 652 | 627 | 507 | 16 |
| 147 | 2 251 | 2 408 | 421 | 1 722 | 6 274 | 1 147 | 401 | 951 | 516 | 548 | 1 279 | 17 |
| 82 | 475 | 1 255 | 775 | 1 023 | 3 090 | 569 | 270 | 403 | 307 | 363 | 387 | 18 |
| - | - | - | - | - | - | - | - | - | - | - | - | 19 |
| 1 | 3 | 15 | 20 | 8 | 40 | 7 | 3 | 1 | 2 | 2 | 8 | 20 |
| 3 090 | 11 640 | 25 917 | 7 048 | 24 696 | 73 589 | 12 705 | 4 079 | 11 915 | 7 551 | 8 334 | 8 291 | 21 |
| 165 | 526 | 1 090 | 232 | 1 143 | 3 006 | 534 | 96 | 657 | 451 | 373 | 392 | 22 |
| 1 797 | 5 746 | 15 292 | 3 482 | 14 338 | 43 287 | 7 259 | 2 232 | 6 687 | 4 020 | 4 797 | 4 157 | 23 |
| 66 | 161 | 346 | 105 | 431 | 1 529 | 214 | 68 | 358 | 200 | 174 | 179 | 24 |
| - | 2 | - | - | 1 | - | 3 | - | 2 | 2 | 1 | 2 | 25 |
| - | 3 | 3 | - | 1 | - | - | - | 2 | 1 | 12 | 29 | 26 |
| 296 | 816 | 1 548 | 408 | 1 843 | 4 547 | 924 | 218 | 985 | 650 | 516 | 684 | 27 |
| 203 | 461 | 962 | 365 | 1 009 | 3 322 | 553 | 191 | 647 | 442 | 555 | 275 | 28 |
| Prozent | | | | | | | | | | | | |
| 98,8 | 99,7 | 100 | 99,5 | 99,1 | 98,1 | 99,8 | 99,5 | 99,5 | 99,7 | 99,7 | 99,5 | 29 |
| 1,2 | 0,3 | 0 | 0,5 | 0,3 | 0,3 | 0,2 | 0,5 | 0,5 | 0,3 | 0,2 | 0,4 | 30 |
| - | - | 0 | - | 0,6 | 1,7 | - | 0,0 | - | - | 0,1 | 0,1 | 31 |
| 100,0 | 100,0 | 99,9 | 100,0 | 100,0 | 99,4 | 99,9 | 100,0 | 100,0 | 100,0 | 99,9 | 99,8 | 32 |
| - | 0,0 | 0,0 | - | 0,0 | 0,5 | 0,1 | - | 0,0 | 0,0 | 0,1 | 0,2 | 33 |
| - | - | - | - | - | 0,0 | - | - | - | - | - | - | 34 |
| - | - | 0,0 | - | - | 0,0 | - | 0,0 | - | - | - | - | 35 |
| 81,0 | 55,3 | 72 | 63,6 | 73,9 | 73,5 | 72,1 | 64,3 | 76,7 | 74,4 | 76,0 | 61,9 | 36 |
| 81,0 | 55,3 | 72 | 63,6 | 73,9 | 73,5 | 72,1 | 64,3 | 76,7 | 74,4 | 76,0 | 61,9 | 37 |
| 72,8 | 53,7 | 69 | 60,3 | 70,4 | 70,1 | 67,9 | 59,7 | 70,6 | 71,4 | 73,8 | 57,3 | 38 |
| - | - | - | - | - | - | - | - | - | - | - | - | 39 |
| - | - | - | - | - | - | - | - | - | - | - | - | 40 |
| - | - | - | - | - | - | - | - | - | - | - | - | 41 |
| 19,0 | 44,7 | 28 | 36,4 | 26,1 | 26,5 | 27,9 | 35,7 | 23,3 | 25,6 | 24,0 | 38,1 | 42 |
| 9,9 | 9,3 | 9 | 9,9 | 11,4 | 9,6 | 9,7 | 11,7 | 8,8 | 11,3 | 9,8 | 8,9 | 43 |
| 5,8 | 29,2 | 13 | 9,2 | 9,2 | 11,3 | 12,1 | 14,3 | 10,2 | 8,9 | 8,5 | 22,4 | 44 |
| 3,2 | 6,2 | 7 | 16,9 | 5,5 | 5,5 | 6,0 | 9,6 | 4,3 | 5,3 | 5,6 | 6,8 | 45 |
| - | - | - | - | - | - | - | - | - | - | - | - | 46 |
| 0,0 | 0,0 | 0 | 0,4 | 0,0 | 0,1 | 0,1 | 0,1 | 0,0 | 0,0 | 0,0 | 0,1 | 47 |
| 6,5 | 6,8 | 6 | 5,1 | 6,1 | 5,4 | 5,6 | 3,4 | 7,0 | 7,8 | 5,8 | 6,9 | 48 |
| 71,1 | 74,5 | 79 | 75,8 | 76,4 | 77,7 | 76,5 | 79,6 | 71,6 | 69,7 | 74,6 | 72,7 | 49 |
| 2,6 | 2,1 | 2 | 2,3 | 2,3 | 2,7 | 2,3 | 2,4 | 3,8 | 3,5 | 2,7 | 3,1 | 50 |
| - | 0,0 | - | - | 0,0 | - | 0,0 | - | 0,0 | 0,0 | 0,0 | 0,0 | 51 |
| - | 0,0 | 0 | - | 0,0 | - | - | - | 0,0 | 0,0 | 0,2 | 0,5 | 52 |
| 11,7 | 10,6 | 8 | 8,9 | 9,8 | 8,2 | 9,7 | 7,8 | 10,5 | 11,3 | 8,0 | 12,0 | 53 |
| 8,0 | 6,0 | 5 | 7,9 | 5,4 | 6,0 | 5,8 | 6,8 | 6,9 | 7,7 | 8,6 | 4,8 | 54 |

2 Vor dem Arbeitsgericht 2013 erledigte Urteilsverfahren*)

2.1 Art des Verfahrens, Einleitungsart, Verfahrensgegenstand und Erledigungsart nach Ländern

2.1.3 Gegenstand: Kündigungen, auch in Kombination mit weiteren Verfahrensgegenständen

| Lfd. Nr. | Art des Verfahrens Einleitungsart Verfahrensgegenstand Erledigungsart | Deutschland | Baden- Württemberg | Bayern | Berlin | Brandenburg |
|---|--|-------------|-----------------------|--------|--------|-------------|
| Anzahl | | | | | | |
| 1 | Erledigte Verfahren insgesamt | 212 198 | 26 414 | 30 272 | 9 290 | 5 817 |
| Art des Verfahrens | | | | | | |
| 2 | Klageverfahren | 211 005 | 26 372 | 30 244 | 9 283 | 5 803 |
| 3 | Verfahren über Arrest oder einstweilige Verfügung | 163 | 25 | 26 | 5 | 8 |
| 4 | Anträge auf Bewilligung von Prozesskostenhilfe | 1 030 | 17 | 2 | 2 | 6 |
| Einleitungsart | | | | | | |
| Die erledigten Verfahren wurden eingereicht durch | | | | | | |
| 5 | Arbeitnehmer oder Gewerkschaften 1) | 211 836 | 26 397 | 30 270 | 9 281 | 5 812 |
| 6 | Arbeitgeber oder Arbeitgeberverbände 2) | 344 | 17 | 2 | 8 | 5 |
| 7 | Land (§ 25 HAG und § 14 MindArbG) | 9 | - | - | - | - |
| 8 | Gemeinsame Einrichtung der Tarifvertragsparteien | 9 | - | - | 1 | - |
| Verfahrensgegenstand | | | | | | |
| 9 | Erledigte Verfahren mit nur e i n e m Verfahrensgegenstand | 151 446 | 18 843 | 22 318 | 5 128 | 4 090 |
| 10 | Bestandsstreitigkeiten | 151 446 | 18 843 | 22 318 | 5 128 | 4 090 |
| 11 | darunter Kündigungen | 151 446 | 18 843 | 22 318 | 5 128 | 4 090 |
| 12 | Zahlungsklagen | - | - | - | - | - |
| 13 | Tarifliche Eingruppierung | - | - | - | - | - |
| 14 | Sonstiges | - | - | - | - | - |
| 15 | Erledigte Verfahren mit m e h r e r e n Verfahrensgegenständen | 60 752 | 7 571 | 7 954 | 4 162 | 1 727 |
| 16 | Bestandsstreitigkeit und Zahlungsklage | 20 031 | 2 648 | 2 840 | 586 | 552 |
| 17 | Bestandsstreitigkeit und Sonstiges | 27 773 | 3 140 | 3 432 | 3 010 | 782 |
| 18 | Bestandsstreitigkeit, Zahlungsklage und Sonstiges | 12 845 | 1 774 | 1 670 | 566 | 384 |
| 19 | Zahlungsklage und Sonstiges | - | - | - | - | - |
| 20 | Sonstiges mit mehreren Verfahrensgegenständen | 103 | 9 | 12 | - | 9 |
| 21 | Zahl der Verfahrensgegenstände insgesamt | 285 875 | 35 763 | 39 909 | 14 018 | 7 935 |
| Erledigungsart | | | | | | |
| Die erledigten Verfahren wurden beendet durch | | | | | | |
| 22 | Streitiges Urteil (einschl. Vorbehaltsurteil) | 10 576 | 1 083 | 1 038 | 711 | 350 |
| 23 | Vergleich | 164 902 | 21 692 | 23 601 | 6 451 | 4 423 |
| 24 | Versäumnis-/ Anerkenntnis-/ Verzichtsurteil | 5 271 | 501 | 673 | 300 | 223 |
| 25 | Beschluss über Arrest oder einstweilige Verfügung | 6 | 1 | - | 1 | - |
| 26 | Beschluss gemäß § 91a ZPO | 141 | 24 | - | 69 | 3 |
| 27 | Zurücknahme der Klage | 19 154 | 2 245 | 2 948 | 947 | 501 |
| 28 | sonstige Erledigungsart | 12 148 | 868 | 2 012 | 811 | 317 |
| Prozent | | | | | | |
| Anteil an | | | | | | |
| Art des Verfahrens | | | | | | |
| 29 | Klageverfahren | Zeile 1 | 99,4 | 99,8 | 99,9 | 99,9 |
| 30 | Verfahren über Arrest oder einstweilige Verfügung | Zeile 1 | 0,1 | 0,1 | 0,1 | 0,1 |
| 31 | Anträge auf Bewilligung von Prozesskostenhilfe | Zeile 1 | 0,5 | 0,1 | 0,0 | 0,1 |
| Einleitungsart | | | | | | |
| Die erledigten Verfahren wurden eingereicht durch | | | | | | |
| 32 | Arbeitnehmer oder Gewerkschaften 1) | Zeile 1 | 99,8 | 99,9 | 100,0 | 99,9 |
| 33 | Arbeitgeber oder Arbeitgeberverbände 2) | Zeile 1 | 0,2 | 0,1 | 0,0 | 0,1 |
| 34 | Land (§ 25 HAG und § 14 MindArbG) | Zeile 1 | 0,0 | - | - | - |
| 35 | Gemeinsame Einrichtung der Tarifvertragsparteien | Zeile 1 | 0,0 | - | - | 0,0 |
| Verfahrensgegenstand | | | | | | |
| 36 | Erledigte Verfahren mit nur e i n e m Verfahrensgegenstand | Zeile 1 | 71,4 | 71,3 | 73,7 | 55,2 |
| 37 | Bestandsstreitigkeiten | Zeile 1 | 71,4 | 71,3 | 73,7 | 55,2 |
| 38 | darunter Kündigungen | Zeile 1 | 71,4 | 71,3 | 73,7 | 55,2 |
| 39 | Zahlungsklagen | Zeile 1 | - | - | - | - |
| 40 | Tarifliche Eingruppierung | Zeile 1 | - | - | - | - |
| 41 | Sonstiges | Zeile 1 | - | - | - | - |
| 42 | Erledigte Verfahren mit m e h r e r e n Verfahrensgegenständ. | Zeile 1 | 28,6 | 28,7 | 26,3 | 44,8 |
| 43 | Bestandsstreitigkeit und Zahlungsklage | Zeile 1 | 9,4 | 10,0 | 9,4 | 6,3 |
| 44 | Bestandsstreitigkeit und Sonstiges | Zeile 1 | 13,1 | 11,9 | 11,3 | 32,4 |
| 45 | Bestandsstreitigkeit, Zahlungsklage und Sonstiges | Zeile 1 | 6,1 | 6,7 | 5,5 | 6,1 |
| 46 | Zahlungsklage und Sonstiges | Zeile 1 | - | - | - | - |
| 47 | Sonstiges mit mehreren Verfahrensgegenständen | Zeile 1 | 0,0 | 0,0 | 0,0 | - |
| Erledigungsart | | | | | | |
| Die erledigten Verfahren wurden beendet durch | | | | | | |
| 48 | Streitiges Urteil (einschl. Vorbehaltsurteil) | Zeile 1 | 5,0 | 4,1 | 3,4 | 7,7 |
| 49 | Vergleich | Zeile 1 | 77,7 | 82,1 | 78,0 | 69,4 |
| 50 | Versäumnis-/ Anerkenntnis-/ Verzichtsurteil | Zeile 1 | 2,5 | 1,9 | 2,2 | 3,2 |
| 51 | Beschluss über Arrest oder einstweilige Verfügung | Zeile 1 | 0,0 | 0,0 | - | 0,0 |
| 52 | Beschluss gemäß § 91a ZPO | Zeile 1 | 0,1 | 0,1 | - | 0,7 |
| 53 | Zurücknahme der Klage | Zeile 1 | 9,0 | 8,5 | 9,7 | 10,2 |
| 54 | sonstige Erledigungsart | Zeile 1 | 5,7 | 3,3 | 6,6 | 8,7 |

*) Einschl. Verfahren zur Gewährung von vorläufigem Rechtsschutz.

2) Einschl. Vereinigungen von Arbeitgeberverbänden.

1) Einschl. Zusammenschlüsse von Gewerkschaften.

2 Vor dem Arbeitsgericht 2013 erledigte Urteilsverfahren*)

2.1 Art des Verfahrens, Einleitungsart, Verfahrensgegenstand und Erledigungsart nach Ländern

2.1.3 Gegenstand: Kündigungen, auch in Kombination mit weiteren Verfahrensgegenständen

| Bremen | Hamburg | Hessen | Mecklen- burg- Vorpommern | Nieder- sachsen | Nordrhein- Westfalen | Rheinland- Pfalz | Saarland | Sachsen | Sachsen- Anhalt | Schleswig- Holstein | Thüringen | Lfd. Nr. |
|----------------|---------|--------|---------------------------------|--------------------|-------------------------|---------------------|----------|---------|--------------------|------------------------|-----------|-------------|
| Anzahl | | | | | | | | | | | | |
| 2 261 | 7 482 | 18 280 | 4 320 | 17 813 | 52 996 | 8 915 | 2 601 | 8 663 | 5 547 | 6 227 | 5 300 | 1 |
| 2 258 | 7 471 | 18 263 | 4 310 | 17 692 | 52 090 | 8 913 | 2 600 | 8 657 | 5 543 | 6 212 | 5 294 | 2 |
| 3 | 11 | 15 | 10 | 11 | 24 | 2 | - | 6 | 4 | 9 | 4 | 3 |
| - | - | 2 | - | 110 | 882 | - | 1 | - | - | 6 | 2 | 4 |
| 2 261 | 7 480 | 18 271 | 4 320 | 17 810 | 52 708 | 8 910 | 2 601 | 8 662 | 5 545 | 6 219 | 5 289 | 5 |
| - | 2 | 6 | - | 3 | 274 | 5 | - | 1 | 2 | 8 | 11 | 6 |
| - | - | - | - | - | 9 | - | - | - | - | - | - | 7 |
| - | - | 3 | - | - | 5 | - | - | - | - | - | - | 8 |
| 1 840 | 4 146 | 13 198 | 2 771 | 13 202 | 39 061 | 6 441 | 1 674 | 6 594 | 4 118 | 4 745 | 3 277 | 9 |
| 1 840 | 4 146 | 13 198 | 2 771 | 13 202 | 39 061 | 6 441 | 1 674 | 6 594 | 4 118 | 4 745 | 3 277 | 10 |
| 1 840 | 4 146 | 13 198 | 2 771 | 13 202 | 39 061 | 6 441 | 1 674 | 6 594 | 4 118 | 4 745 | 3 277 | 11 |
| - | - | - | - | - | - | - | - | - | - | - | - | 12 |
| - | - | - | - | - | - | - | - | - | - | - | - | 13 |
| - | - | - | - | - | - | - | - | - | - | - | - | 14 |
| 421 | 3 336 | 5 082 | 1 549 | 4 611 | 13 935 | 2 474 | 927 | 2 069 | 1 429 | 1 482 | 2 023 | 15 |
| 208 | 679 | 1 586 | 408 | 1 989 | 4 967 | 831 | 295 | 761 | 631 | 595 | 455 | 16 |
| 135 | 2 201 | 2 323 | 401 | 1 667 | 6 031 | 1 113 | 383 | 918 | 501 | 536 | 1 200 | 17 |
| 78 | 455 | 1 164 | 721 | 950 | 2 910 | 528 | 246 | 389 | 296 | 349 | 365 | 18 |
| - | - | - | - | - | - | - | - | - | - | - | - | 19 |
| - | 1 | 9 | 19 | 5 | 27 | 2 | 3 | 1 | 1 | 2 | 3 | 20 |
| 2 760 | 11 273 | 24 535 | 6 599 | 23 380 | 69 862 | 11 918 | 3 776 | 11 122 | 7 273 | 8 061 | 7 691 | 21 |
| 111 | 479 | 927 | 184 | 981 | 2 605 | 477 | 69 | 529 | 396 | 333 | 303 | 22 |
| 1 668 | 5 622 | 14 713 | 3 335 | 13 759 | 41 682 | 6 925 | 2 108 | 6 361 | 3 916 | 4 698 | 3 948 | 23 |
| 62 | 156 | 317 | 98 | 406 | 1 406 | 194 | 64 | 350 | 197 | 157 | 167 | 24 |
| - | 1 | - | - | - | - | - | - | - | 1 | 1 | 1 | 25 |
| - | 2 | 3 | - | 1 | - | - | - | 2 | 1 | 11 | 25 | 26 |
| 245 | 786 | 1 433 | 378 | 1 730 | 4 285 | 839 | 193 | 902 | 615 | 497 | 610 | 27 |
| 175 | 436 | 887 | 325 | 936 | 3 018 | 480 | 167 | 519 | 421 | 530 | 246 | 28 |
| Prozent | | | | | | | | | | | | |
| 99,9 | 99,9 | 99,9 | 99,8 | 99,3 | 98,3 | 100,0 | 100,0 | 99,9 | 99,9 | 99,8 | 99,9 | 29 |
| 0,1 | 0,1 | 0,1 | 0,2 | 0,1 | 0,0 | 0,0 | - | 0,1 | 0,1 | 0,1 | 0,1 | 30 |
| - | - | 0,0 | - | 0,6 | 1,7 | - | 0,0 | - | - | 0,1 | 0,0 | 31 |
| 100,0 | 100,0 | 100,0 | 100,0 | 100,0 | 99,5 | 99,9 | 100,0 | 100,0 | 100,0 | 99,9 | 99,8 | 32 |
| - | 0,0 | 0,0 | - | 0,0 | 0,5 | 0,1 | - | 0,0 | 0,0 | 0,1 | 0,2 | 33 |
| - | - | - | - | - | 0,0 | - | - | - | - | - | - | 34 |
| - | - | 0,0 | - | - | 0,0 | - | - | - | - | - | - | 35 |
| 81,4 | 55,4 | 72,2 | 64,1 | 74,1 | 73,7 | 72,2 | 64,4 | 76,1 | 74,2 | 76,2 | 61,8 | 36 |
| 81,4 | 55,4 | 72,2 | 64,1 | 74,1 | 73,7 | 72,2 | 64,4 | 76,1 | 74,2 | 76,2 | 61,8 | 37 |
| 81,4 | 55,4 | 72,2 | 64,1 | 74,1 | 73,7 | 72,2 | 64,4 | 76,1 | 74,2 | 76,2 | 61,8 | 38 |
| - | - | - | - | - | - | - | - | - | - | - | - | 39 |
| - | - | - | - | - | - | - | - | - | - | - | - | 40 |
| - | - | - | - | - | - | - | - | - | - | - | - | 41 |
| 18,6 | 44,6 | 27,8 | 35,9 | 25,9 | 26,3 | 27,8 | 35,6 | 23,9 | 25,8 | 23,8 | 38,2 | 42 |
| 9,2 | 9,1 | 8,7 | 9,4 | 11,2 | 9,4 | 9,3 | 11,3 | 8,8 | 11,4 | 9,6 | 8,6 | 43 |
| 6,0 | 29,4 | 12,7 | 9,3 | 9,4 | 11,4 | 12,5 | 14,7 | 10,6 | 9,0 | 8,6 | 22,6 | 44 |
| 3,4 | 6,1 | 6,4 | 16,7 | 5,3 | 5,5 | 5,9 | 9,5 | 4,5 | 5,3 | 5,6 | 6,9 | 45 |
| - | - | - | - | - | - | - | - | - | - | - | - | 46 |
| - | 0,0 | 0,0 | 0,4 | 0,0 | 0,1 | 0,0 | 0,1 | 0,0 | 0,0 | 0,0 | 0,1 | 47 |
| 4,9 | 6,4 | 5,1 | 4,3 | 5,5 | 4,9 | 5,4 | 2,7 | 6,1 | 7,1 | 5,3 | 5,7 | 48 |
| 73,8 | 75,1 | 80,5 | 77,2 | 77,2 | 78,7 | 77,7 | 81,0 | 73,4 | 70,6 | 75,4 | 74,5 | 49 |
| 2,7 | 2,1 | 1,7 | 2,3 | 2,3 | 2,7 | 2,2 | 2,5 | 4,0 | 3,6 | 2,5 | 3,2 | 50 |
| - | 0,0 | - | - | - | - | - | - | - | 0,0 | 0,0 | 0,0 | 51 |
| - | 0,0 | 0,0 | - | 0,0 | - | - | - | 0,0 | 0,0 | 0,2 | 0,5 | 52 |
| 10,8 | 10,5 | 7,8 | 8,8 | 9,7 | 8,1 | 9,4 | 7,4 | 10,4 | 11,1 | 8,0 | 11,5 | 53 |
| 7,7 | 5,8 | 4,9 | 7,5 | 5,3 | 5,7 | 5,4 | 6,4 | 6,0 | 7,6 | 8,5 | 4,6 | 54 |

2 Vor dem Arbeitsgericht 2013 erledigte Urteilsverfahren*)

2.1 Art des Verfahrens, Einleitungsart, Verfahrensgegenstand und Erledigungsart nach Ländern

2.1.4 Gegenstand: Bestandsstreitigkeiten und Zahlungsklagen

| Lfd. Nr. | Art des Verfahrens Einleitungsart Verfahrensgegenstand Erledigungsart | Deutschland | Baden- Württemberg | Bayern | Berlin | Brandenburg |
|---|--|-------------|-----------------------|--------|--------|-------------|
| Anzahl | | | | | | |
| 1 | Erledigte Verfahren insgesamt | 21 526 | 2 726 | 3 028 | 648 | 592 |
| Art des Verfahrens | | | | | | |
| 2 | Klageverfahren | 21 361 | 2 719 | 3 026 | 646 | 591 |
| 3 | Verfahren über Arrest oder einstweilige Verfügung | 12 | 3 | 2 | 1 | - |
| 4 | Anträge auf Bewilligung von Prozesskostenhilfe | 153 | 4 | - | 1 | 1 |
| Einleitungsart | | | | | | |
| Die erledigten Verfahren wurden eingereicht durch | | | | | | |
| 5 | Arbeitnehmer oder Gewerkschaften 1) | 21 486 | 2 723 | 3 028 | 647 | 591 |
| 6 | Arbeitgeber oder Arbeitgeberverbände 2) | 37 | 3 | - | 1 | 1 |
| 7 | Land (§ 25 HAG und § 14 MindArbG) | 1 | - | - | - | - |
| 8 | Gemeinsame Einrichtung der Tarifvertragsparteien | 2 | - | - | - | - |
| Verfahrensgegenstand | | | | | | |
| 9 | Erledigte Verfahren mit nur e i n e m Verfahrensgegenstand | - | - | - | - | - |
| 10 | Bestandsstreitigkeiten | - | - | - | - | - |
| 11 | darunter Kündigungen | - | - | - | - | - |
| 12 | Zahlungsklagen | - | - | - | - | - |
| 13 | Tarifliche Eingruppierung | - | - | - | - | - |
| 14 | Sonstiges | - | - | - | - | - |
| 15 | Erledigte Verfahren mit m e h r e r e n Verfahrensgegenständen | 21 526 | 2 726 | 3 028 | 648 | 592 |
| 16 | Bestandsstreitigkeit und Zahlungsklage | 21 526 | 2 726 | 3 028 | 648 | 592 |
| 17 | Bestandsstreitigkeit und Sonstiges | - | - | - | - | - |
| 18 | Bestandsstreitigkeit, Zahlungsklage und Sonstiges | - | - | - | - | - |
| 19 | Zahlungsklage und Sonstiges | - | - | - | - | - |
| 20 | Sonstiges mit mehreren Verfahrensgegenständen | - | - | - | - | - |
| 21 | Zahl der Verfahrensgegenstände insgesamt | 43 052 | 5 452 | 6 056 | 1 296 | 1 184 |
| Erledigungsart | | | | | | |
| Die erledigten Verfahren wurden beendet durch | | | | | | |
| 22 | Streitiges Urteil (einschl. Vorbehaltsurteil) | 1 578 | 170 | 149 | 57 | 48 |
| 23 | Vergleich | 15 980 | 2 124 | 2 350 | 422 | 417 |
| 24 | Versäumnis- / Anerkenntnis- / Verzichtsurteil | 1 256 | 144 | 150 | 60 | 58 |
| 25 | Beschluss über Arrest oder einstweilige Verfügung | - | - | - | - | - |
| 26 | Beschluss gemäß § 91a ZPO | 12 | 5 | - | 2 | 2 |
| 27 | Zurücknahme der Klage | 1 212 | 160 | 175 | 53 | 28 |
| 28 | sonstige Erledigungsart | 1 488 | 123 | 204 | 54 | 39 |
| Prozent | | | | | | |
| Anteil an | | | | | | |
| Art des Verfahrens | | | | | | |
| 29 | Klageverfahren | Zeile 1 | 99,2 | 99,7 | 99,9 | 99,7 |
| 30 | Verfahren über Arrest oder einstweilige Verfügung | Zeile 1 | 0,1 | 0,1 | 0,1 | 0,2 |
| 31 | Anträge auf Bewilligung von Prozesskostenhilfe | Zeile 1 | 0,7 | 0,1 | - | 0,2 |
| Einleitungsart | | | | | | |
| Die erledigten Verfahren wurden eingereicht durch | | | | | | |
| 32 | Arbeitnehmer oder Gewerkschaften 1) | Zeile 1 | 99,8 | 99,9 | 100,0 | 99,8 |
| 33 | Arbeitgeber oder Arbeitgeberverbände 2) | Zeile 1 | 0,2 | 0,1 | - | 0,2 |
| 34 | Land (§ 25 HAG und § 14 MindArbG) | Zeile 1 | 0,0 | - | - | - |
| 35 | Gemeinsame Einrichtung der Tarifvertragsparteien | Zeile 1 | 0,0 | - | - | - |
| Verfahrensgegenstand | | | | | | |
| 36 | Erledigte Verfahren mit nur e i n e m Verfahrensgegenstand | Zeile 1 | - | - | - | - |
| 37 | Bestandsstreitigkeiten | Zeile 1 | - | - | - | - |
| 38 | darunter Kündigungen | Zeile 1 | - | - | - | - |
| 39 | Zahlungsklagen | Zeile 1 | - | - | - | - |
| 40 | Tarifliche Eingruppierung | Zeile 1 | - | - | - | - |
| 41 | Sonstiges | Zeile 1 | - | - | - | - |
| 42 | Erledigte Verfahren mit m e h r e r e n Verfahrensgegenständ. | Zeile 1 | 100,0 | 100,0 | 100,0 | 100,0 |
| 43 | Bestandsstreitigkeit und Zahlungsklage | Zeile 1 | 100,0 | 100,0 | 100,0 | 100,0 |
| 44 | Bestandsstreitigkeit und Sonstiges | Zeile 1 | - | - | - | - |
| 45 | Bestandsstreitigkeit, Zahlungsklage und Sonstiges | Zeile 1 | - | - | - | - |
| 46 | Zahlungsklage und Sonstiges | Zeile 1 | - | - | - | - |
| 47 | Sonstiges mit mehreren Verfahrensgegenständen | Zeile 1 | - | - | - | - |
| Erledigungsart | | | | | | |
| Die erledigten Verfahren wurden beendet durch | | | | | | |
| 48 | Streitiges Urteil (einschl. Vorbehaltsurteil) | Zeile 1 | 7,3 | 6,2 | 4,9 | 8,8 |
| 49 | Vergleich | Zeile 1 | 74,2 | 77,9 | 77,6 | 65,1 |
| 50 | Versäumnis- / Anerkenntnis- / Verzichtsurteil | Zeile 1 | 5,8 | 5,3 | 5,0 | 9,3 |
| 51 | Beschluss über Arrest oder einstweilige Verfügung | Zeile 1 | - | - | - | - |
| 52 | Beschluss gemäß § 91a ZPO | Zeile 1 | 0,1 | 0,2 | - | 0,3 |
| 53 | Zurücknahme der Klage | Zeile 1 | 5,6 | 5,9 | 5,8 | 8,2 |
| 54 | sonstige Erledigungsart | Zeile 1 | 6,9 | 4,5 | 6,7 | 8,3 |

*) Einschl. Verfahren zur Gewährung von vorläufigem Rechtsschutz.

2) Einschl. Vereinigungen von Arbeitgeberverbänden.

1) Einschl. Zusammenschlüsse von Gewerkschaften.

2 Vor dem Arbeitsgericht 2013 erledigte Urteilsverfahren*)

2.1 Art des Verfahrens, Einleitungsart, Verfahrensgegenstand und Erledigungsart nach Ländern

2.1.4 Gegenstand: Bestandsstreitigkeiten und Zahlungsklagen

| Bremen | Hamburg | Hessen | Mecklen- burg- Vorpommern | Nieder- sachsen | Nordrhein- Westfalen | Rheinland- Pfalz | Saarland | Sachsen | Sachsen- Anhalt | Schleswig- Holstein | Thüringen | Lfd. Nr. |
|----------------|---------|--------|---------------------------------|--------------------|-------------------------|---------------------|----------|---------|--------------------|------------------------|-----------|-------------|
| Anzahl | | | | | | | | | | | | |
| 250 | 721 | 1 732 | 456 | 2 146 | 5 371 | 924 | 328 | 818 | 652 | 627 | 507 | 1 |
| 250 | 720 | 1 731 | 456 | 2 127 | 5 242 | 924 | 328 | 818 | 652 | 626 | 505 | 2 |
| - | 1 | 1 | - | 2 | 1 | - | - | - | - | 1 | - | 3 |
| - | - | - | - | 17 | 128 | - | - | - | - | - | 2 | 4 |
| 250 | 721 | 1 728 | 456 | 2 146 | 5 346 | 922 | 328 | 818 | 652 | 626 | 504 | 5 |
| - | - | 3 | - | - | 23 | 2 | - | - | - | 1 | 3 | 6 |
| - | - | - | - | - | 1 | - | - | - | - | - | - | 7 |
| - | - | 1 | - | - | 1 | - | - | - | - | - | - | 8 |
| - | - | 0 | - | - | - | - | - | - | - | - | - | 9 |
| - | - | - | - | - | - | - | - | - | - | - | - | 10 |
| - | - | - | - | - | - | - | - | - | - | - | - | 11 |
| - | - | - | - | - | - | - | - | - | - | - | - | 12 |
| - | - | - | - | - | - | - | - | - | - | - | - | 13 |
| - | - | - | - | - | - | - | - | - | - | - | - | 14 |
| 250 | 721 | 1 732 | 456 | 2 146 | 5 371 | 924 | 328 | 818 | 652 | 627 | 507 | 15 |
| 250 | 721 | 1 732 | 456 | 2 146 | 5 371 | 924 | 328 | 818 | 652 | 627 | 507 | 16 |
| - | - | - | - | - | - | - | - | - | - | - | - | 17 |
| - | - | - | - | - | - | - | - | - | - | - | - | 18 |
| - | - | - | - | - | - | - | - | - | - | - | - | 19 |
| - | - | - | - | - | - | - | - | - | - | - | - | 20 |
| 500 | 1 442 | 3 464 | 912 | 4 292 | 10 742 | 1 848 | 656 | 1 636 | 1 304 | 1 254 | 1 014 | 21 |
| 27 | 66 | 128 | 29 | 152 | 426 | 80 | 14 | 65 | 74 | 46 | 47 | 22 |
| 160 | 499 | 1 330 | 337 | 1 637 | 3 942 | 680 | 267 | 570 | 426 | 467 | 352 | 23 |
| 13 | 51 | 66 | 28 | 117 | 325 | 49 | 10 | 69 | 52 | 35 | 29 | 24 |
| - | - | - | - | - | - | - | - | - | - | - | - | 25 |
| - | 1 | - | - | - | - | - | - | - | 1 | - | - | 26 |
| 31 | 61 | 88 | 23 | 116 | 255 | 47 | 11 | 54 | 33 | 36 | 41 | 27 |
| 19 | 43 | 120 | 39 | 124 | 423 | 68 | 26 | 60 | 66 | 43 | 37 | 28 |
| Prozent | | | | | | | | | | | | |
| 100,0 | 99,9 | 99,9 | 100,0 | 99,1 | 97,6 | 100,0 | 100,0 | 100,0 | 100,0 | 99,8 | 99,6 | 29 |
| - | 0,1 | 0,1 | - | 0,1 | 0,0 | - | - | - | - | 0,2 | - | 30 |
| - | - | - | - | 0,8 | 2,4 | - | - | - | - | - | 0,4 | 31 |
| 100,0 | 100,0 | 99,8 | 100,0 | 100,0 | 99,5 | 99,8 | 100,0 | 100,0 | 100,0 | 99,8 | 99,4 | 32 |
| - | - | 0,2 | - | - | 0,4 | 0,2 | - | - | - | 0,2 | 0,6 | 33 |
| - | - | - | - | - | 0,0 | - | - | - | - | - | - | 34 |
| - | - | 0,1 | - | - | 0,0 | - | - | - | - | - | - | 35 |
| - | - | - | - | - | - | - | - | - | - | - | - | 36 |
| - | - | - | - | - | - | - | - | - | - | - | - | 37 |
| - | - | - | - | - | - | - | - | - | - | - | - | 38 |
| - | - | - | - | - | - | - | - | - | - | - | - | 39 |
| - | - | - | - | - | - | - | - | - | - | - | - | 40 |
| - | - | - | - | - | - | - | - | - | - | - | - | 41 |
| 100,0 | 100,0 | 100,0 | 100,0 | 100,0 | 100,0 | 100,0 | 100,0 | 100,0 | 100,0 | 100,0 | 100,0 | 42 |
| 100,0 | 100,0 | 100,0 | 100,0 | 100,0 | 100,0 | 100,0 | 100,0 | 100,0 | 100,0 | 100,0 | 100,0 | 43 |
| - | - | - | - | - | - | - | - | - | - | - | - | 44 |
| - | - | - | - | - | - | - | - | - | - | - | - | 45 |
| - | - | - | - | - | - | - | - | - | - | - | - | 46 |
| - | - | - | - | - | - | - | - | - | - | - | - | 47 |
| 10,8 | 9,2 | 7,4 | 6,4 | 7,1 | 7,9 | 8,7 | 4,3 | 7,9 | 11,3 | 7,3 | 9,3 | 48 |
| 64,0 | 69,2 | 76,8 | 73,9 | 76,3 | 73,4 | 73,6 | 81,4 | 69,7 | 65,3 | 74,5 | 69,4 | 49 |
| 5,2 | 7,1 | 3,8 | 6,1 | 5,5 | 6,1 | 5,3 | 3,0 | 8,4 | 8,0 | 5,6 | 5,7 | 50 |
| - | - | - | - | - | - | - | - | - | - | - | - | 51 |
| - | 0,1 | - | - | - | - | - | - | - | 0,2 | - | 0,2 | 52 |
| 12,4 | 8,5 | 5,1 | 5,0 | 5,4 | 4,7 | 5,1 | 3,4 | 6,6 | 5,1 | 5,7 | 8,1 | 53 |
| 7,6 | 6,0 | 6,9 | 8,6 | 5,8 | 7,9 | 7,4 | 7,9 | 7,3 | 10,1 | 6,9 | 7,3 | 54 |

2 Vor dem Arbeitsgericht 2013 erledigte Urteilsverfahren*)

2.1 Art des Verfahrens, Einleitungsart, Verfahrensgegenstand und Erledigungsart nach Ländern

2.1.5 Gegenstand: Isolierte Zahlungsklagen

| Lfd. Nr. | Art des Verfahrens Einleitungsart Verfahrensgegenstand Erledigungsart | Deutschland | Baden- Württemberg | Bayern | Berlin | Brandenburg |
|---|--|---------------|-----------------------|---------------|--------------|--------------|
| Anzahl | | | | | | |
| 1 | Erledigte Verfahren insgesamt | 95 286 | 9 938 | 15 304 | 3 596 | 2 976 |
| Art des Verfahrens | | | | | | |
| 2 | Klageverfahren | 93 940 | 9 853 | 15 227 | 3 575 | 2 958 |
| 3 | Verfahren über Arrest oder einstweilige Verfügung | 676 | 31 | 74 | 17 | 7 |
| 4 | Anträge auf Bewilligung von Prozesskostenhilfe | 670 | 54 | 3 | 4 | 11 |
| Einleitungsart | | | | | | |
| Die erledigten Verfahren wurden eingereicht durch | | | | | | |
| 5 | Arbeitnehmer oder Gewerkschaften 1) | 92 953 | 9 487 | 15 235 | 3 485 | 2 853 |
| 6 | Arbeitgeber oder Arbeitgeberverbände 2) | 2 271 | 449 | 69 | 109 | 122 |
| 7 | Land (§ 25 HAG und § 14 MindArbG) | 49 | 2 | - | - | 1 |
| 8 | Gemeinsame Einrichtung der Tarifvertragsparteien | 13 | - | - | 2 | - |
| Verfahrensgegenstand | | | | | | |
| 9 | Erledigte Verfahren mit nur e i n e m Verfahrensgegenstand | 95 286 | 9 938 | 15 304 | 3 596 | 2 976 |
| 10 | Bestandsstreitigkeiten | - | - | - | - | - |
| 11 | darunter Kündigungen | - | - | - | - | - |
| 12 | Zahlungsklagen | 95 286 | 9 938 | 15 304 | 3 596 | 2 976 |
| 13 | Tarifliche Eingruppierung | - | - | - | - | - |
| 14 | Sonstiges | - | - | - | - | - |
| 15 | Erledigte Verfahren mit m e h r e r e n Verfahrensgegenständen | - | - | - | - | - |
| 16 | Bestandsstreitigkeit und Zahlungsklage | - | - | - | - | - |
| 17 | Bestandsstreitigkeit und Sonstiges | - | - | - | - | - |
| 18 | Bestandsstreitigkeit, Zahlungsklage und Sonstiges | - | - | - | - | - |
| 19 | Zahlungsklage und Sonstiges | - | - | - | - | - |
| 20 | Sonstiges mit mehreren Verfahrensgegenständen | - | - | - | - | - |
| 21 | Zahl der Verfahrensgegenstände insgesamt | 95 286 | 9 938 | 15 304 | 3 596 | 2 976 |
| Erledigungsart | | | | | | |
| Die erledigten Verfahren wurden beendet durch | | | | | | |
| 22 | Streitiges Urteil (einschl. Vorbehaltsurteil) | 8 085 | 939 | 973 | 324 | 201 |
| 23 | Vergleich | 40 222 | 4 931 | 6 450 | 1 192 | 1 132 |
| 24 | Versäumnis- / Anerkenntnis- / Verzichtsurteil | 14 177 | 1 092 | 1 883 | 739 | 584 |
| 25 | Beschluss über Arrest oder einstweilige Verfügung | 67 | 2 | 8 | 10 | - |
| 26 | Beschluss gemäß § 91a ZPO | 159 | 27 | 3 | 58 | 13 |
| 27 | Zurücknahme der Klage | 17 977 | 1 893 | 3 145 | 799 | 560 |
| 28 | sonstige Erledigungsart | 14 599 | 1 054 | 2 842 | 474 | 486 |
| Prozent | | | | | | |
| Anteil an | | | | | | |
| Art des Verfahrens | | | | | | |
| 29 | Klageverfahren | 98,6 | 99,1 | 99,5 | 99,4 | 99,4 |
| 30 | Verfahren über Arrest oder einstweilige Verfügung | 0,7 | 0,3 | 0,5 | 0,5 | 0,2 |
| 31 | Anträge auf Bewilligung von Prozesskostenhilfe | 0,7 | 0,5 | 0,0 | 0,1 | 0,4 |
| Einleitungsart | | | | | | |
| Die erledigten Verfahren wurden eingereicht durch | | | | | | |
| 32 | Arbeitnehmer oder Gewerkschaften 1) | 97,6 | 95,5 | 99,5 | 96,9 | 95,9 |
| 33 | Arbeitgeber oder Arbeitgeberverbände 2) | 2,4 | 4,5 | 0,5 | 3,0 | 4,1 |
| 34 | Land (§ 25 HAG und § 14 MindArbG) | 0,1 | 0,0 | - | - | 0,0 |
| 35 | Gemeinsame Einrichtung der Tarifvertragsparteien | 0,0 | - | - | 0,1 | - |
| Verfahrensgegenstand | | | | | | |
| 36 | Erledigte Verfahren mit nur e i n e m Verfahrensgegenstand | 100,0 | 100,0 | 100,0 | 100,0 | 100,0 |
| 37 | Bestandsstreitigkeiten | - | - | - | - | - |
| 38 | darunter Kündigungen | - | - | - | - | - |
| 39 | Zahlungsklagen | 100,0 | 100,0 | 100,0 | 100,0 | 100,0 |
| 40 | Tarifliche Eingruppierung | - | - | - | - | - |
| 41 | Sonstiges | - | - | - | - | - |
| 42 | Erledigte Verfahren mit m e h r e r e n Verfahrensgegenständ. | - | - | - | - | - |
| 43 | Bestandsstreitigkeit und Zahlungsklage | - | - | - | - | - |
| 44 | Bestandsstreitigkeit und Sonstiges | - | - | - | - | - |
| 45 | Bestandsstreitigkeit, Zahlungsklage und Sonstiges | - | - | - | - | - |
| 46 | Zahlungsklage und Sonstiges | - | - | - | - | - |
| 47 | Sonstiges mit mehreren Verfahrensgegenständen | - | - | - | - | - |
| Erledigungsart | | | | | | |
| Die erledigten Verfahren wurden beendet durch | | | | | | |
| 48 | Streitiges Urteil (einschl. Vorbehaltsurteil) | 8,5 | 9,4 | 6,4 | 9,0 | 6,8 |
| 49 | Vergleich | 42,2 | 49,6 | 42,1 | 33,1 | 38,0 |
| 50 | Versäumnis- / Anerkenntnis- / Verzichtsurteil | 14,9 | 11,0 | 12,3 | 20,6 | 19,6 |
| 51 | Beschluss über Arrest oder einstweilige Verfügung | 0,1 | 0,0 | 0,1 | 0,3 | - |
| 52 | Beschluss gemäß § 91a ZPO | 0,2 | 0,3 | 0,0 | 1,6 | 0,4 |
| 53 | Zurücknahme der Klage | 18,9 | 19,0 | 20,6 | 22,2 | 18,8 |
| 54 | sonstige Erledigungsart | 15,3 | 10,6 | 18,6 | 13,2 | 16,3 |

*) Einschl. Verfahren zur Gewährung von vorläufigem Rechtsschutz.

2) Einschl. Vereinigungen von Arbeitgeberverbänden.

1) Einschl. Zusammenschlüsse von Gewerkschaften.

2 Vor dem Arbeitsgericht 2013 erledigte Urteilsverfahren*)

2.1 Art des Verfahrens, Einleitungsart, Verfahrensgegenstand und Erledigungsart nach Ländern

2.1.5 Gegenstand: Isolierte Zahlungsklagen

| Bremen | Hamburg | Hessen | Mecklen- burg- Vorpommern | Nieder- sachsen | Nordrhein- Westfalen | Rheinland- Pfalz | Saarland | Sachsen | Sachsen- Anhalt | Schleswig- Holstein | Thüringen | Lfd. Nr. |
|----------------|---------|--------|---------------------------------|--------------------|-------------------------|---------------------|----------|---------|--------------------|------------------------|-----------|-------------|
| Anzahl | | | | | | | | | | | | |
| 1 167 | 2 464 | 6 465 | 1 868 | 7 755 | 23 659 | 4 617 | 1 219 | 5 302 | 3 519 | 2 743 | 2 694 | 1 |
| 1 152 | 2 427 | 6 405 | 1 865 | 7 661 | 22 868 | 4 567 | 1 201 | 5 292 | 3 512 | 2 709 | 2 668 | 2 |
| 15 | 36 | 60 | 3 | 54 | 273 | 50 | 15 | 7 | 6 | 18 | 10 | 3 |
| - | 1 | - | - | 40 | 518 | - | 3 | 3 | 1 | 16 | 16 | 4 |
| 1 166 | 2 423 | 6 386 | 1 868 | 7 556 | 22 772 | 4 518 | 1 202 | 5 278 | 3 482 | 2 652 | 2 590 | 5 |
| 1 | 39 | 75 | - | 196 | 853 | 97 | 17 | 24 | 37 | 91 | 92 | 6 |
| - | 2 | 1 | - | 3 | 26 | 2 | - | - | - | - | 12 | 7 |
| - | - | 3 | - | - | 8 | - | - | - | - | - | - | 8 |
| 1 167 | 2 464 | 6 465 | 1 868 | 7 755 | 23 659 | 4 617 | 1 219 | 5 302 | 3 519 | 2 743 | 2 694 | 9 |
| - | - | - | - | - | - | - | - | - | - | - | - | 10 |
| - | - | - | - | - | - | - | - | - | - | - | - | 11 |
| 1 167 | 2 464 | 6 465 | 1 868 | 7 755 | 23 659 | 4 617 | 1 219 | 5 302 | 3 519 | 2 743 | 2 694 | 12 |
| - | - | - | - | - | - | - | - | - | - | - | - | 13 |
| - | - | - | - | - | - | - | - | - | - | - | - | 14 |
| - | - | - | - | - | - | - | - | - | - | - | - | 15 |
| - | - | - | - | - | - | - | - | - | - | - | - | 16 |
| - | - | - | - | - | - | - | - | - | - | - | - | 17 |
| - | - | - | - | - | - | - | - | - | - | - | - | 18 |
| - | - | - | - | - | - | - | - | - | - | - | - | 19 |
| - | - | - | - | - | - | - | - | - | - | - | - | 20 |
| 1 167 | 2 464 | 6 465 | 1 868 | 7 755 | 23 659 | 4 617 | 1 219 | 5 302 | 3 519 | 2 743 | 2 694 | 21 |
| 103 | 267 | 617 | 112 | 855 | 2 033 | 365 | 89 | 457 | 287 | 224 | 239 | 22 |
| 479 | 942 | 2 968 | 749 | 3 246 | 10 179 | 1 965 | 565 | 1 971 | 1 156 | 1 167 | 1 130 | 23 |
| 155 | 374 | 781 | 378 | 1 103 | 3 952 | 714 | 129 | 921 | 551 | 403 | 418 | 24 |
| 5 | 10 | 3 | - | 2 | - | 19 | 1 | - | - | 3 | 4 | 25 |
| 1 | 1 | 8 | - | 3 | - | 1 | 1 | 7 | 3 | 4 | 29 | 26 |
| 234 | 456 | 1 222 | 299 | 1 277 | 4 253 | 857 | 214 | 1 110 | 751 | 360 | 547 | 27 |
| 190 | 414 | 866 | 330 | 1 269 | 3 242 | 696 | 220 | 836 | 771 | 582 | 327 | 28 |
| Prozent | | | | | | | | | | | | |
| 98,7 | 98,5 | 99,1 | 99,8 | 98,8 | 96,7 | 98,9 | 98,5 | 99,8 | 99,8 | 98,8 | 99,0 | 29 |
| 1,3 | 1,5 | 0,9 | 0,2 | 0,7 | 1,2 | 1,1 | 1,2 | 0,1 | 0,2 | 0,7 | 0,4 | 30 |
| - | 0,0 | - | - | 0,5 | 2,2 | - | 0,2 | 0,1 | 0,0 | 0,6 | 0,6 | 31 |
| 99,9 | 98,3 | 98,8 | 100,0 | 97,4 | 96,3 | 97,9 | 98,6 | 99,5 | 98,9 | 96,7 | 96,1 | 32 |
| 0,1 | 1,6 | 1,2 | - | 2,5 | 3,6 | 2,1 | 1,4 | 0,5 | 1,1 | 3,3 | 3,4 | 33 |
| - | 0,1 | 0,0 | - | 0,0 | 0,1 | 0,0 | - | - | - | - | 0,4 | 34 |
| - | - | 0,0 | - | - | 0,0 | - | - | - | - | - | - | 35 |
| 100,0 | 100,0 | 100,0 | 100,0 | 100,0 | 100,0 | 100,0 | 100,0 | 100,0 | 100,0 | 100,0 | 100,0 | 36 |
| - | - | - | - | - | - | - | - | - | - | - | - | 37 |
| - | - | - | - | - | - | - | - | - | - | - | - | 38 |
| 100,0 | 100,0 | 100,0 | 100,0 | 100,0 | 100,0 | 100,0 | 100,0 | 100,0 | 100,0 | 100,0 | 100,0 | 39 |
| - | - | - | - | - | - | - | - | - | - | - | - | 40 |
| - | - | - | - | - | - | - | - | - | - | - | - | 41 |
| - | - | - | - | - | - | - | - | - | - | - | - | 42 |
| - | - | - | - | - | - | - | - | - | - | - | - | 43 |
| - | - | - | - | - | - | - | - | - | - | - | - | 44 |
| - | - | - | - | - | - | - | - | - | - | - | - | 45 |
| - | - | - | - | - | - | - | - | - | - | - | - | 46 |
| - | - | - | - | - | - | - | - | - | - | - | - | 47 |
| 8,8 | 10,8 | 9,5 | 6,0 | 11,0 | 8,6 | 7,9 | 7,3 | 8,6 | 8,2 | 8,2 | 8,9 | 48 |
| 41,0 | 38,2 | 45,9 | 40,1 | 41,9 | 43,0 | 42,6 | 46,3 | 37,2 | 32,9 | 42,5 | 41,9 | 49 |
| 13,3 | 15,2 | 12,1 | 20,2 | 14,2 | 16,7 | 15,5 | 10,6 | 17,4 | 15,7 | 14,7 | 15,5 | 50 |
| 0,4 | 0,4 | 0,0 | - | 0,0 | - | 0,4 | 0,1 | - | - | 0,1 | 0,1 | 51 |
| 0,1 | 0,0 | 0,1 | - | 0,0 | - | 0,0 | 0,1 | 0,1 | 0,1 | 0,1 | 1,1 | 52 |
| 20,1 | 18,5 | 18,9 | 16,0 | 16,5 | 18,0 | 18,6 | 17,6 | 20,9 | 21,3 | 13,1 | 20,3 | 53 |
| 16,3 | 16,8 | 13,4 | 17,7 | 16,4 | 13,7 | 15,1 | 18,0 | 15,8 | 21,9 | 21,2 | 12,1 | 54 |

2 Vor dem Arbeitsgericht 2013 erledigte Urteilsverfahren*)

2.1 Art des Verfahrens, Einleitungsart, Verfahrensgegenstand und Erledigungsart nach Ländern

2.1.6 Gegenstand: Tarifliche Eingruppierung, auch in Kombination mit weiteren Verfahrensgegenständen

| Lfd. Nr. | Art des Verfahrens Einleitungsart Verfahrensgegenstand Erledigungsart | Deutschland | Baden- Württemberg | Bayern | Berlin | Brandenburg |
|---|--|-------------|-----------------------|--------|--------|-------------|
| Anzahl | | | | | | |
| 1 | Erledigte Verfahren insgesamt | 3 539 | 180 | 294 | 577 | 101 |
| Art des Verfahrens | | | | | | |
| 2 | Klageverfahren | 3 529 | 180 | 293 | 576 | 101 |
| 3 | Verfahren über Arrest oder einstweilige Verfügung | 4 | - | 1 | 1 | - |
| 4 | Anträge auf Bewilligung von Prozesskostenhilfe | 6 | - | - | - | - |
| Einleitungsart | | | | | | |
| Die erledigten Verfahren wurden eingereicht durch | | | | | | |
| 5 | Arbeitnehmer oder Gewerkschaften 1) | 3 538 | 180 | 294 | 577 | 101 |
| 6 | Arbeitgeber oder Arbeitgeberverbände 2) | - | - | - | - | - |
| 7 | Land (§ 25 HAG und § 14 MindArbG) | - | - | - | - | - |
| 8 | Gemeinsame Einrichtung der Tarifvertragsparteien | 1 | - | - | - | - |
| Verfahrensgegenstand | | | | | | |
| 9 | Erledigte Verfahren mit nur e i n e m Verfahrensgegenstand | 2 485 | 163 | 73 | 577 | 73 |
| 10 | Bestandsstreitigkeiten | - | - | - | - | - |
| 11 | darunter Kündigungen | - | - | - | - | - |
| 12 | Zahlungsklagen | - | - | - | - | - |
| 13 | Tarifliche Eingruppierung | 2 485 | 163 | 73 | 577 | 73 |
| 14 | Sonstiges | - | - | - | - | - |
| 15 | Erledigte Verfahren mit m e h r e r e n Verfahrensgegenständen | 1 054 | 17 | 221 | - | 28 |
| 16 | Bestandsstreitigkeit und Zahlungsklage | - | - | - | - | - |
| 17 | Bestandsstreitigkeit und Sonstiges | - | - | - | - | - |
| 18 | Bestandsstreitigkeit, Zahlungsklage und Sonstiges | - | - | - | - | - |
| 19 | Zahlungsklage und Sonstiges | - | - | - | - | - |
| 20 | Sonstiges mit mehreren Verfahrensgegenständen | 1 054 | 17 | 221 | - | 28 |
| 21 | Zahl der Verfahrensgegenstände insgesamt | 4 792 | 202 | 544 | 577 | 141 |
| Erledigungsart | | | | | | |
| Die erledigten Verfahren wurden beendet durch | | | | | | |
| 22 | Streitiges Urteil (einschl. Vorbehaltsurteil) | 861 | 48 | 56 | 111 | 30 |
| 23 | Vergleich | 1 203 | 85 | 152 | 88 | 36 |
| 24 | Versäumnis-/ Anerkenntnis-/ Verzichtsurteil | 40 | - | 1 | 2 | 1 |
| 25 | Beschluss über Arrest oder einstweilige Verfügung | - | - | - | - | - |
| 26 | Beschluss gemäß § 91a ZPO | 9 | 1 | - | 6 | - |
| 27 | Zurücknahme der Klage | 817 | 31 | 42 | 265 | 12 |
| 28 | sonstige Erledigungsart | 609 | 15 | 43 | 105 | 22 |
| Prozent | | | | | | |
| Anteil an | | | | | | |
| Art des Verfahrens | | | | | | |
| 29 | Klageverfahren | Zeile 1 | 99,7 | 100,0 | 99,7 | 99,8 |
| 30 | Verfahren über Arrest oder einstweilige Verfügung | Zeile 1 | 0,1 | - | 0,3 | 0,2 |
| 31 | Anträge auf Bewilligung von Prozesskostenhilfe | Zeile 1 | 0,2 | - | - | - |
| Einleitungsart | | | | | | |
| Die erledigten Verfahren wurden eingereicht durch | | | | | | |
| 32 | Arbeitnehmer oder Gewerkschaften 1) | Zeile 1 | 100,0 | 100,0 | 100,0 | 100,0 |
| 33 | Arbeitgeber oder Arbeitgeberverbände 2) | Zeile 1 | - | - | - | - |
| 34 | Land (§ 25 HAG und § 14 MindArbG) | Zeile 1 | - | - | - | - |
| 35 | Gemeinsame Einrichtung der Tarifvertragsparteien | Zeile 1 | 0,0 | - | - | - |
| Verfahrensgegenstand | | | | | | |
| 36 | Erledigte Verfahren mit nur e i n e m Verfahrensgegenstand | Zeile 1 | 70,2 | 90,6 | 24,8 | 100,0 |
| 37 | Bestandsstreitigkeiten | Zeile 1 | - | - | - | - |
| 38 | darunter Kündigungen | Zeile 1 | - | - | - | - |
| 39 | Zahlungsklagen | Zeile 1 | - | - | - | - |
| 40 | Tarifliche Eingruppierung | Zeile 1 | 70,2 | 90,6 | 24,8 | 100,0 |
| 41 | Sonstiges | Zeile 1 | - | - | - | - |
| 42 | Erledigte Verfahren mit m e h r e r e n Verfahrensgegenständ. | Zeile 1 | 29,8 | 9,4 | 75,2 | - |
| 43 | Bestandsstreitigkeit und Zahlungsklage | Zeile 1 | - | - | - | - |
| 44 | Bestandsstreitigkeit und Sonstiges | Zeile 1 | - | - | - | - |
| 45 | Bestandsstreitigkeit, Zahlungsklage und Sonstiges | Zeile 1 | - | - | - | - |
| 46 | Zahlungsklage und Sonstiges | Zeile 1 | - | - | - | - |
| 47 | Sonstiges mit mehreren Verfahrensgegenständen | Zeile 1 | 29,8 | 9,4 | 75,2 | - |
| Erledigungsart | | | | | | |
| Die erledigten Verfahren wurden beendet durch | | | | | | |
| 48 | Streitiges Urteil (einschl. Vorbehaltsurteil) | Zeile 1 | 24,3 | 26,7 | 19,0 | 19,2 |
| 49 | Vergleich | Zeile 1 | 34,0 | 47,2 | 51,7 | 15,3 |
| 50 | Versäumnis-/ Anerkenntnis-/ Verzichtsurteil | Zeile 1 | 1,1 | - | 0,3 | 0,3 |
| 51 | Beschluss über Arrest oder einstweilige Verfügung | Zeile 1 | - | - | - | - |
| 52 | Beschluss gemäß § 91a ZPO | Zeile 1 | 0,3 | 0,6 | - | 1,0 |
| 53 | Zurücknahme der Klage | Zeile 1 | 23,1 | 17,2 | 14,3 | 45,9 |
| 54 | sonstige Erledigungsart | Zeile 1 | 17,2 | 8,3 | 14,6 | 18,2 |

*) Einschl. Verfahren zur Gewährung von vorläufigem Rechtsschutz.

2) Einschl. Vereinigungen von Arbeitgeberverbänden.

1) Einschl. Zusammenschlüsse von Gewerkschaften.

2 Vor dem Arbeitsgericht 2013 erledigte Urteilsverfahren*)

2.1 Art des Verfahrens, Einleitungsart, Verfahrensgegenstand und Erledigungsart nach Ländern

2.1.6 Gegenstand: Tarifliche Eingruppierung, auch in Kombination mit weiteren Verfahrensgegenständen

| Bremen | Hamburg | Hessen | Mecklen- burg- Vorpommern | Nieder- sachsen | Nordrhein- Westfalen | Rheinland- Pfalz | Saarland | Sachsen | Sachsen- Anhalt | Schleswig- Holstein | Thüringen | Lfd. Nr. |
|----------------|---------|--------|---------------------------------|--------------------|-------------------------|---------------------|----------|---------|--------------------|------------------------|-----------|-------------|
| Anzahl | | | | | | | | | | | | |
| 95 | 56 | 245 | 323 | 389 | 489 | 138 | 208 | 147 | 174 | 46 | 77 | 1 |
| 95 | 56 | 244 | 322 | 389 | 483 | 138 | 208 | 147 | 174 | 46 | 77 | 2 |
| - | - | 1 | 1 | - | - | - | - | - | - | - | - | 3 |
| - | - | - | - | - | 6 | - | - | - | - | - | - | 4 |
| 95 | 56 | 244 | 323 | 389 | 489 | 138 | 208 | 147 | 174 | 46 | 77 | 5 |
| - | - | - | - | - | - | - | - | - | - | - | - | 6 |
| - | - | - | - | - | - | - | - | - | - | - | - | 7 |
| - | - | 1 | - | - | - | - | - | - | - | - | - | 8 |
| 43 | 20 | 145 | 298 | 266 | 210 | 85 | 195 | 101 | 169 | 30 | 37 | 9 |
| - | - | - | - | - | - | - | - | - | - | - | - | 10 |
| - | - | - | - | - | - | - | - | - | - | - | - | 11 |
| - | - | - | - | - | - | - | - | - | - | - | - | 12 |
| 43 | 20 | 145 | 298 | 266 | 210 | 85 | 195 | 101 | 169 | 30 | 37 | 13 |
| - | - | - | - | - | - | - | - | - | - | - | - | 14 |
| 52 | 36 | 100 | 25 | 123 | 279 | 53 | 13 | 46 | 5 | 16 | 40 | 15 |
| - | - | - | - | - | - | - | - | - | - | - | - | 16 |
| - | - | - | - | - | - | - | - | - | - | - | - | 17 |
| - | - | - | - | - | - | - | - | - | - | - | - | 18 |
| - | - | - | - | - | - | - | - | - | - | - | - | 19 |
| 52 | 36 | 100 | 25 | 123 | 279 | 53 | 13 | 46 | 5 | 16 | 40 | 20 |
| 150 | 94 | 362 | 358 | 535 | 825 | 197 | 226 | 204 | 180 | 69 | 128 | 21 |
| 21 | 28 | 87 | 52 | 75 | 155 | 33 | 10 | 56 | 56 | 14 | 29 | 22 |
| 60 | 20 | 80 | 160 | 94 | 223 | 58 | 23 | 45 | 40 | 11 | 28 | 23 |
| 1 | - | 1 | 7 | 3 | 11 | 2 | - | 9 | - | - | 2 | 24 |
| - | - | - | - | - | - | - | - | - | - | - | - | 25 |
| - | - | - | - | - | - | - | - | - | 1 | - | 1 | 26 |
| 10 | 4 | 57 | 27 | 187 | 49 | 17 | 71 | 23 | 8 | 8 | 6 | 27 |
| 3 | 4 | 20 | 77 | 30 | 51 | 28 | 104 | 14 | 69 | 13 | 11 | 28 |
| Prozent | | | | | | | | | | | | |
| 100,0 | 100,0 | 99,6 | 99,7 | 100,0 | 98,8 | 100,0 | 100,0 | 100,0 | 100,0 | 100,0 | 100,0 | 29 |
| - | - | 0,4 | 0,3 | - | - | - | - | - | - | - | - | 30 |
| - | - | - | - | - | 1,2 | - | - | - | - | - | - | 31 |
| 100,0 | 100,0 | 99,6 | 100,0 | 100,0 | 100,0 | 100,0 | 100,0 | 100,0 | 100,0 | 100,0 | 100,0 | 32 |
| - | - | - | - | - | - | - | - | - | - | - | - | 33 |
| - | - | - | - | - | - | - | - | - | - | - | - | 34 |
| - | - | 0,4 | - | - | - | - | - | - | - | - | - | 35 |
| 45,3 | 35,7 | 59,2 | 92,3 | 68,4 | 42,9 | 61,6 | 93,8 | 68,7 | 97,1 | 65,2 | 48,1 | 36 |
| - | - | - | - | - | - | - | - | - | - | - | - | 37 |
| - | - | - | - | - | - | - | - | - | - | - | - | 38 |
| - | - | - | - | - | - | - | - | - | - | - | - | 39 |
| 45,3 | 35,7 | 59,2 | 92,3 | 68,4 | 42,9 | 61,6 | 93,8 | 68,7 | 97,1 | 65,2 | 48,1 | 40 |
| - | - | - | - | - | - | - | - | - | - | - | - | 41 |
| 54,7 | 64,3 | 40,8 | 7,7 | 31,6 | 57,1 | 38,4 | 6,3 | 31,3 | 2,9 | 34,8 | 51,9 | 42 |
| - | - | - | - | - | - | - | - | - | - | - | - | 43 |
| - | - | - | - | - | - | - | - | - | - | - | - | 44 |
| - | - | - | - | - | - | - | - | - | - | - | - | 45 |
| - | - | - | - | - | - | - | - | - | - | - | - | 46 |
| 54,7 | 64,3 | 40,8 | 7,7 | 31,6 | 57,1 | 38,4 | 6,3 | 31,3 | 2,9 | 34,8 | 51,9 | 47 |
| 22,1 | 50,0 | 35,5 | 16,1 | 19,3 | 31,7 | 23,9 | 4,8 | 38,1 | 32,2 | 30,4 | 37,7 | 48 |
| 63,2 | 35,7 | 32,7 | 49,5 | 24,2 | 45,6 | 42,0 | 11,1 | 30,6 | 23,0 | 23,9 | 36,4 | 49 |
| 1,1 | - | 0,4 | 2,2 | 0,8 | 2,2 | 1,4 | - | 6,1 | - | - | 2,6 | 50 |
| - | - | - | - | - | - | - | - | - | - | - | - | 51 |
| - | - | - | - | - | - | - | - | - | 0,6 | - | 1,3 | 52 |
| 10,5 | 7,1 | 23,3 | 8,4 | 48,1 | 10,0 | 12,3 | 34,1 | 15,6 | 4,6 | 17,4 | 7,8 | 53 |
| 3,2 | 7,1 | 8,2 | 23,8 | 7,7 | 10,4 | 20,3 | 50,0 | 9,5 | 39,7 | 28,3 | 14,3 | 54 |

2 Vor dem Arbeitsgericht 2013 erledigte Urteilsverfahren*)

2.2 Vorausgegangenes Mahnverfahren, Verfahrensbeteiligte/ Bevollmächtigte und Prozesskostenhilfe nach Ländern

2.2.1 Alle Verfahrensgegenstände

| Lfd. Nr. | Vorausgegangenes Mahnverfahren Verfahrensbeteiligte/ Bevollmächtigte Prozesskostenhilfe/ Beordnung eines Anwalts | Deutschland | Baden- Württemberg | Bayern | Berlin | Brandenburg | |
|---|--|----------------|-----------------------|---------------|---------------|---------------|------|
| Anzahl | | | | | | | |
| 1 | Erledigte Verfahren insgesamt | 403 457 | 43 855 | 56 465 | 20 274 | 10 932 | |
| Vorausgegangenes Mahnverfahren | | | | | | | |
| 2 | Erledigte Verfahren mit vorausgegangenem Mahnverfahren | 12 899 | 596 | 40 | 1 577 | 93 | |
| 3 | davon ohne Vollstreckungsbescheid | 7 384 | 515 | 35 | 1 485 | 82 | |
| 4 | mit Vollstreckungsbescheid | 5 515 | 81 | 5 | 92 | 11 | |
| Verfahrensbeteiligte/ Bevollmächtigte | | | | | | | |
| In den erledigten Verfahren waren durch Bevollmächtigte vertreten | | | | | | | |
| 5 | nur der Kläger/ Antragsteller | 109 950 | 11 750 | 13 276 | 5 811 | 3 293 | |
| 6 | nur der Beklagte/ Antragsgegner | 32 929 | 2 377 | 8 012 | 1 572 | 464 | |
| 7 | beide Parteien | 199 094 | 26 495 | 24 612 | 9 328 | 5 939 | |
| 8 | keine Partei | 61 484 | 3 233 | 10 565 | 3 563 | 1 236 | |
| 9 | Bevollmächtigte insgesamt | 541 315 | 67 140 | 70 512 | 26 161 | 15 690 | |
| 10 | davon Rechtsanwälte | 487 064 | 58 304 | 68 245 | 23 572 | 14 016 | |
| 11 | des Klägers/ Antragstellers | 283 788 | 33 621 | 37 854 | 13 360 | 8 239 | |
| 12 | des Beklagten/ Antragsgegners | 203 276 | 24 683 | 30 391 | 10 212 | 5 777 | |
| 13 | davon sonstige Bevollmächtigte | 54 251 | 8 836 | 2 267 | 2 589 | 1 674 | |
| 14 | des Klägers/ Antragstellers | 25 340 | 4 626 | 34 | 1 828 | 1 013 | |
| 15 | des Beklagten/ Antragsgegners | 28 911 | 4 210 | 2 233 | 761 | 661 | |
| 16 | Erledigte Verfahren unter Beteiligung des öffentlichen Dienstes | 4 464 | 955 | 71 | 1 307 | 123 | |
| Prozesskostenhilfe (PKH)/ Beordnung eines Anwalts | | | | | | | |
| 17 | Entscheidungen über PKH/ Beordnung nach § 11a ArbGG | 74 869 | 7 835 | 8 458 | 3 401 | 2 219 | |
| 18 | davon Bewilligungen 1) | 69 442 | 7 236 | 8 048 | 3 179 | 2 143 | |
| 19 | nur dem Kläger/ Antragsteller | 66 785 | 6 936 | 7 737 | 3 064 | 2 072 | |
| 20 | dar. mit Ratenzahlung | 7 657 | 1 178 | 850 | 243 | 226 | |
| 21 | nur dem Beklagten/ Antragsgegner | 1 591 | 172 | 195 | 81 | 43 | |
| 22 | dar. mit Ratenzahlung | 137 | 28 | 15 | 4 | 5 | |
| 23 | beiden Parteien | 533 | 64 | 58 | 17 | 14 | |
| 24 | dar. mit Ratenzahlung | 128 | 27 | 24 | 1 | 1 | |
| 25 | davon Ablehnungen 1) | 5 427 | 599 | 410 | 222 | 76 | |
| 26 | nur dem Kläger/ Antragsteller | 4 467 | 550 | 385 | 209 | 71 | |
| 27 | nur dem Beklagten/ Antragsgegner | 922 | 43 | 25 | 13 | 5 | |
| 28 | beiden Parteien | 19 | 3 | - | - | - | |
| Prozent | | | | | | | |
| Anteil an | | | | | | | |
| Vorausgegangenes Mahnverfahren | | | | | | | |
| 29 | Erledigte Verfahren mit vorausgegangenem Mahnverfahren | Zeile 1 | 3,2 | 1,4 | 0,1 | 7,8 | 0,9 |
| 30 | davon ohne Vollstreckungsbescheid | Zeile 2 | 57,2 | 86,4 | 87,5 | 94,2 | 88,2 |
| 31 | mit Vollstreckungsbescheid | Zeile 2 | 42,8 | 13,6 | 12,5 | 5,8 | 11,8 |
| Verfahrensbeteiligte/ Bevollmächtigte | | | | | | | |
| In den erledigten Verfahren waren durch Bevollmächtigte vertreten | | | | | | | |
| 32 | nur der Kläger/ Antragsteller | Zeile 1 | 27,3 | 26,8 | 23,5 | 28,7 | 30,1 |
| 33 | nur der Beklagte/ Antragsgegner | Zeile 1 | 8,2 | 5,4 | 14,2 | 7,8 | 4,2 |
| 34 | beide Parteien | Zeile 1 | 49,3 | 60,4 | 43,6 | 46,0 | 54,3 |
| 35 | keine Partei | Zeile 1 | 15,2 | 7,4 | 18,7 | 17,6 | 11,3 |
| 36 | Rechtsanwälte als Bevollmächtigte | Zeile 9 | 90,0 | 86,8 | 96,8 | 90,1 | 89,3 |
| 37 | des Klägers/ Antragstellers | Zeile 9 | 52,4 | 50,1 | 53,7 | 51,1 | 52,5 |
| 38 | des Beklagten/ Antragsgegners | Zeile 9 | 37,6 | 36,8 | 43,1 | 39,0 | 36,8 |
| 39 | Sonstige als Bevollmächtigte | Zeile 9 | 10,0 | 13,2 | 3,2 | 9,9 | 10,7 |
| 40 | des Klägers/ Antragstellers | Zeile 9 | 4,7 | 6,9 | 0,0 | 7,0 | 6,5 |
| 41 | des Beklagten/ Antragsgegners | Zeile 9 | 5,3 | 6,3 | 3,2 | 2,9 | 4,2 |
| 42 | Erledigte Verfahren unter Beteiligung des öffentlichen Dienstes ... | Zeile 1 | 1,1 | 2,2 | 0,1 | 6,4 | 1,1 |
| Prozesskostenhilfe (PKH)/ Beordnung eines Anwalts | | | | | | | |
| Von den Entscheidungen über PKH/ Beordnung nach § 11a ArbGG waren | | | | | | | |
| 43 | Bewilligungen | Zeile 17 | 92,8 | 92,4 | 95,2 | 93,5 | 96,6 |
| 44 | nur dem Kläger/ Antragsteller | Zeile 17 | 89,2 | 88,5 | 91,5 | 90,1 | 93,4 |
| 45 | dar. mit Ratenzahlung | Zeile 19 | 11,5 | 17,0 | 11,0 | 7,9 | 10,9 |
| 46 | nur dem Beklagten/ Antragsgegner | Zeile 17 | 2,1 | 2,2 | 2,3 | 2,4 | 1,9 |
| 47 | dar. mit Ratenzahlung | Zeile 21 | 8,6 | 16,3 | 7,7 | 4,9 | 11,6 |
| 48 | beiden Parteien | Zeile 17 | 0,7 | 0,8 | 0,7 | 0,5 | 0,6 |
| 49 | dar. mit Ratenzahlung | Zeile 23 | 24,0 | 42,2 | 41,4 | 5,9 | 7,1 |
| 50 | Ablehnungen | Zeile 17 | 7,2 | 7,6 | 4,8 | 6,5 | 3,4 |
| 51 | nur dem Kläger/ Antragsteller | Zeile 17 | 6,0 | 7,0 | 4,6 | 6,1 | 3,2 |
| 52 | nur dem Beklagten/ Antragsgegner | Zeile 17 | 1,2 | 0,5 | 0,3 | 0,4 | 0,2 |
| 53 | beiden Parteien | Zeile 17 | 0,0 | 0,0 | - | - | - |

*) Einschl. Verfahren zur Gewährung von vorläufigem Rechtsschutz.

1) Da Entscheidungen bezüglich PKH ausgewiesen werden, sind Verfahren, in denen beiden Parteien PKH bewilligt oder abgelehnt wurde, für die lfd. Nrn. 18 und 25 zweimal gezählt.

2 Vor dem Arbeitsgericht 2013 erledigte Urteilsverfahren*)

2.2 Vorausgegangenes Mahnverfahren, Verfahrensbeteiligte/ Bevollmächtigte und Prozesskostenhilfe nach Ländern

2.2.1 Alle Verfahrensgegenstände

| Bremen | Hamburg | Hessen | Mecklen- burg- Vorpommern | Nieder- sachsen | Nordrhein- Westfalen | Rheinland- Pfalz | Saarland | Sachsen | Sachsen- Anhalt | Schleswig- Holstein | Thüringen | Lfd. Nr. |
|----------------|---------|--------|---------------------------------|--------------------|-------------------------|---------------------|----------|---------|--------------------|------------------------|-----------|-------------|
| Anzahl | | | | | | | | | | | | |
| 4 340 | 12 007 | 49 861 | 7 649 | 31 591 | 95 153 | 17 043 | 5 223 | 17 118 | 10 981 | 10 985 | 9 980 | 1 |
| - | 47 | 8 888 | - | 168 | 1 235 | 30 | 14 | 22 | 23 | 132 | 34 | 2 |
| - | 37 | 3 785 | - | 147 | 1 085 | 25 | 3 | 20 | 21 | 115 | 29 | 3 |
| - | 10 | 5 103 | - | 21 | 150 | 5 | 11 | 2 | 2 | 17 | 5 | 4 |
| 1 150 | 3 687 | 10 087 | 2 192 | 8 541 | 29 066 | 4 598 | 1 590 | 5 394 | 3 076 | 3 447 | 2 992 | 5 |
| 615 | 1 209 | 4 943 | 888 | 3 584 | 3 251 | 1 629 | 577 | 1 568 | 1 352 | 413 | 475 | 6 |
| 1 847 | 5 376 | 14 590 | 3 786 | 15 848 | 56 973 | 8 585 | 1 854 | 7 393 | 4 481 | 6 436 | 5 551 | 7 |
| 728 | 1 735 | 20 241 | 783 | 3 618 | 5 863 | 2 231 | 1 202 | 2 763 | 2 072 | 689 | 962 | 8 |
| 5 459 | 15 648 | 44 210 | 10 652 | 43 821 | 146 263 | 23 397 | 5 875 | 21 748 | 13 390 | 16 737 | 14 612 | 9 |
| 5 146 | 14 943 | 42 679 | 10 166 | 39 566 | 123 685 | 21 531 | 5 838 | 20 266 | 12 746 | 13 632 | 12 729 | 10 |
| 2 983 | 8 870 | 23 943 | 5 975 | 23 998 | 74 549 | 12 491 | 3 444 | 11 542 | 7 206 | 8 333 | 7 380 | 11 |
| 2 163 | 6 073 | 18 736 | 4 191 | 15 568 | 49 136 | 9 040 | 2 394 | 8 724 | 5 540 | 5 299 | 5 349 | 12 |
| 313 | 705 | 1 531 | 486 | 4 255 | 22 578 | 1 866 | 37 | 1 482 | 644 | 3 105 | 1 883 | 13 |
| 14 | 193 | 734 | 3 | 391 | 11 490 | 692 | - | 1 245 | 351 | 1 551 | 1 175 | 14 |
| 299 | 512 | 797 | 483 | 3 864 | 11 088 | 1 174 | 37 | 237 | 293 | 1 554 | 708 | 15 |
| 1 | 99 | 62 | - | 266 | 573 | 102 | - | 89 | 147 | 488 | 181 | 16 |
| 783 | 2 452 | 5 955 | 1 868 | 7 833 | 18 885 | 3 487 | 998 | 3 264 | 2 398 | 2 925 | 2 108 | 17 |
| 737 | 2 318 | 5 631 | 1 825 | 7 241 | 16 800 | 3 304 | 963 | 3 067 | 2 306 | 2 655 | 1 989 | 18 |
| 718 | 2 260 | 5 350 | 1 765 | 6 937 | 16 224 | 3 132 | 923 | 2 949 | 2 234 | 2 564 | 1 920 | 19 |
| 67 | 285 | 436 | 102 | 780 | 2 189 | 287 | 38 | 238 | 197 | 314 | 227 | 20 |
| 17 | 38 | 193 | 22 | 132 | 356 | 110 | 20 | 82 | 42 | 39 | 49 | 21 |
| - | 11 | 9 | 1 | 10 | 33 | 6 | - | 3 | 1 | 5 | 6 | 22 |
| 1 | 10 | 44 | 19 | 86 | 110 | 31 | 10 | 18 | 15 | 26 | 10 | 23 |
| - | - | 2 | 1 | 40 | 15 | 4 | - | 2 | 1 | 7 | 3 | 24 |
| 46 | 134 | 324 | 43 | 592 | 2 085 | 183 | 35 | 197 | 92 | 270 | 119 | 25 |
| 46 | 129 | 279 | 33 | 555 | 1 418 | 153 | 12 | 179 | 86 | 247 | 115 | 26 |
| - | 5 | 43 | 10 | 35 | 645 | 28 | 23 | 16 | 6 | 21 | 4 | 27 |
| - | - | 1 | - | 1 | 11 | 1 | - | 1 | - | 1 | - | 28 |
| Prozent | | | | | | | | | | | | |
| - | 0,4 | 17,8 | - | 0,5 | 1,3 | 0,2 | 0,3 | 0,1 | 0,2 | 1,2 | 0,3 | 29 |
| - | 78,7 | 42,6 | - | 87,5 | 87,9 | 83,3 | 21,4 | 90,9 | 91,3 | 87,1 | 85,3 | 30 |
| - | 21,3 | 57,4 | - | 12,5 | 12,1 | 16,7 | 78,6 | 9,1 | 8,7 | 12,9 | 14,7 | 31 |
| 26,5 | 30,7 | 20,2 | 28,7 | 27,0 | 30,5 | 27,0 | 30,4 | 31,5 | 28,0 | 31,4 | 30,0 | 32 |
| 14,2 | 10,1 | 9,9 | 11,6 | 11,3 | 3,4 | 9,6 | 11,0 | 9,2 | 12,3 | 3,8 | 4,8 | 33 |
| 42,6 | 44,8 | 29,3 | 49,5 | 50,2 | 59,9 | 50,4 | 35,5 | 43,2 | 40,8 | 58,6 | 55,6 | 34 |
| 16,8 | 14,4 | 40,6 | 10,2 | 11,5 | 6,2 | 13,1 | 23,0 | 16,1 | 18,9 | 6,3 | 9,6 | 35 |
| 94,3 | 95,5 | 96,5 | 95,4 | 90,3 | 84,6 | 92,0 | 99,4 | 93,2 | 95,2 | 81,4 | 87,1 | 36 |
| 54,6 | 56,7 | 54,2 | 56,1 | 54,8 | 51,0 | 53,4 | 58,6 | 53,1 | 53,8 | 49,8 | 50,5 | 37 |
| 39,6 | 38,8 | 42,4 | 39,3 | 35,5 | 33,6 | 38,6 | 40,7 | 40,1 | 41,4 | 31,7 | 36,6 | 38 |
| 5,7 | 4,5 | 3,5 | 4,6 | 9,7 | 15,4 | 8,0 | 0,6 | 6,8 | 4,8 | 18,6 | 12,9 | 39 |
| 0,3 | 1,2 | 1,7 | 0,0 | 0,9 | 7,9 | 3,0 | - | 5,7 | 2,6 | 9,3 | 8,0 | 40 |
| 5,5 | 3,3 | 1,8 | 4,5 | 8,8 | 7,6 | 5,0 | 0,6 | 1,1 | 2,2 | 9,3 | 4,8 | 41 |
| 0,0 | 0,8 | 0,1 | - | 0,8 | 0,6 | 0,6 | - | 0,5 | 1,3 | 4,4 | 1,8 | 42 |
| 94,1 | 94,5 | 94,6 | 97,7 | 92,4 | 89,0 | 94,8 | 96,5 | 94,0 | 96,2 | 90,8 | 94,4 | 43 |
| 91,7 | 92,2 | 89,8 | 94,5 | 88,6 | 85,9 | 89,8 | 92,5 | 90,3 | 93,2 | 87,7 | 91,1 | 44 |
| 9,3 | 12,6 | 8,1 | 5,8 | 11,2 | 13,5 | 9,2 | 4,1 | 8,1 | 8,8 | 12,2 | 11,8 | 45 |
| 2,2 | 1,5 | 3,2 | 1,2 | 1,7 | 1,9 | 3,2 | 2,0 | 2,5 | 1,8 | 1,3 | 2,3 | 46 |
| - | 28,9 | 4,7 | 4,5 | 7,6 | 9,3 | 5,5 | - | 3,7 | 2,4 | 12,8 | 12,2 | 47 |
| 0,1 | 0,4 | 0,7 | 1,0 | 1,1 | 0,6 | 0,9 | 1,0 | 0,6 | 0,6 | 0,9 | 0,5 | 48 |
| - | - | 4,5 | 5,3 | 46,5 | 13,6 | 12,9 | - | 11,1 | 6,7 | 26,9 | 30,0 | 49 |
| 5,9 | 5,5 | 5,4 | 2,3 | 7,6 | 11,0 | 5,2 | 3,5 | 6,0 | 3,8 | 9,2 | 5,6 | 50 |
| 5,9 | 5,3 | 4,7 | 1,8 | 7,1 | 7,5 | 4,4 | 1,2 | 5,5 | 3,6 | 8,4 | 5,5 | 51 |
| - | 0,2 | 0,7 | 0,5 | 0,4 | 3,4 | 0,8 | 2,3 | 0,5 | 0,3 | 0,7 | 0,2 | 52 |
| - | - | 0,0 | - | 0,0 | 0,1 | 0,0 | - | 0,0 | - | 0,0 | - | 53 |

2 Vor dem Arbeitsgericht 2013 erledigte Urteilsverfahren*)

2.2 Vorausgegangenes Mahnverfahren, Verfahrensbeteiligte/ Bevollmächtigte und Prozesskostenhilfe nach Ländern

2.2.2 Gegenstand: Bestandsstreitigkeiten (§ 61a ArbGG), auch in Kombination mit weiteren Verfahrensgegenständen

| Lfd. Nr. | Vorausgegangenes Mahnverfahren Verfahrensbeteiligte/ Bevollmächtigte Prozesskostenhilfe/ Beordnung eines Anwalts | Deutschland | Baden- Württemberg | Bayern | Berlin | Brandenburg |
|---|--|-------------|-----------------------|--------|--------|-------------|
| Anzahl | | | | | | |
| 1 | Erledigte Verfahren insgesamt | 222 433 | 26 894 | 31 341 | 9 969 | 6 155 |
| Vorausgegangenes Mahnverfahren | | | | | | |
| 2 | Erledigte Verfahren mit vorausgegangenem Mahnverfahren | 184 | 5 | 1 | - | - |
| 3 | davon ohne Vollstreckungsbescheid | 169 | 4 | - | - | - |
| 4 | mit Vollstreckungsbescheid | 15 | 1 | 1 | - | - |
| Verfahrensbeteiligte/ Bevollmächtigte | | | | | | |
| In den erledigten Verfahren waren durch Bevollmächtigte vertreten | | | | | | |
| 5 | nur der Kläger/ Antragsteller | 58 925 | 6 520 | 7 505 | 2 847 | 1 690 |
| 6 | nur der Beklagte/ Antragsgegner | 15 684 | 1 310 | 3 995 | 456 | 235 |
| 7 | beide Parteien | 134 114 | 17 948 | 16 563 | 6 076 | 3 938 |
| 8 | keine Partei | 13 710 | 1 116 | 3 278 | 590 | 292 |
| 9 | Bevollmächtigte insgesamt | 342 983 | 43 744 | 44 626 | 15 513 | 9 839 |
| 10 | davon Rechtsanwälte | 312 321 | 38 782 | 43 293 | 14 130 | 8 940 |
| 11 | des Klägers/ Antragstellers | 181 070 | 22 238 | 24 062 | 8 016 | 5 196 |
| 12 | des Beklagten/ Antragsgegners | 131 251 | 16 544 | 19 231 | 6 114 | 3 744 |
| 13 | davon sonstige Bevollmächtigte | 30 662 | 4 962 | 1 333 | 1 383 | 899 |
| 14 | des Klägers/ Antragstellers | 12 023 | 2 231 | 6 | 941 | 444 |
| 15 | des Beklagten/ Antragsgegners | 18 639 | 2 731 | 1 327 | 442 | 455 |
| 16 | Erledigte Verfahren unter Beteiligung des öffentlichen Dienstes | 1 993 | 479 | 28 | 510 | 70 |
| Prozesskostenhilfe (PKH)/ Beordnung eines Anwalts | | | | | | |
| 17 | Entscheidungen über PKH/ Beordnung nach § 11a ArbGG | 48 135 | 5 215 | 5 326 | 2 112 | 1 459 |
| 18 | davon Bewilligungen 1) | 45 136 | 4 887 | 5 104 | 2 008 | 1 418 |
| 19 | nur dem Kläger/ Antragsteller | 44 118 | 4 769 | 5 018 | 1 987 | 1 392 |
| 20 | dar. mit Ratenzahlung | 5 379 | 838 | 572 | 173 | 159 |
| 21 | nur dem Beklagten/ Antragsgegner | 470 | 42 | 44 | 9 | 14 |
| 22 | dar. mit Ratenzahlung | 20 | 7 | 3 | - | - |
| 23 | beiden Parteien | 274 | 38 | 21 | 6 | 6 |
| 24 | dar. mit Ratenzahlung | 53 | 15 | 8 | - | - |
| 25 | davon Ablehnungen 1) | 2 999 | 328 | 222 | 104 | 41 |
| 26 | nur dem Kläger/ Antragsteller | 2 522 | 306 | 213 | 101 | 39 |
| 27 | nur dem Beklagten/ Antragsgegner | 455 | 16 | 9 | 3 | 2 |
| 28 | beiden Parteien | 11 | 3 | - | - | - |
| Prozent | | | | | | |
| Anteil an | | | | | | |
| Vorausgegangenes Mahnverfahren | | | | | | |
| 29 | Erledigte Verfahren mit vorausgegangenem Mahnverfahren | Zeile 1 | 0,1 | 0,0 | 0,0 | - |
| 30 | davon ohne Vollstreckungsbescheid | Zeile 2 | 91,8 | 80,0 | - | - |
| 31 | mit Vollstreckungsbescheid | Zeile 2 | 8,2 | 20,0 | 100,0 | - |
| Verfahrensbeteiligte/ Bevollmächtigte | | | | | | |
| In den erledigten Verfahren waren durch Bevollmächtigte vertreten | | | | | | |
| 32 | nur der Kläger/ Antragsteller | Zeile 1 | 26,5 | 24,2 | 23,9 | 28,6 |
| 33 | nur der Beklagte/ Antragsgegner | Zeile 1 | 7,1 | 4,9 | 12,7 | 4,6 |
| 34 | beide Parteien | Zeile 1 | 60,3 | 66,7 | 52,8 | 60,9 |
| 35 | keine Partei | Zeile 1 | 6,2 | 4,1 | 10,5 | 5,9 |
| 36 | Rechtsanwälte als Bevollmächtigte | Zeile 9 | 91,1 | 88,7 | 97,0 | 91,1 |
| 37 | des Klägers/ Antragstellers | Zeile 9 | 52,8 | 50,8 | 53,9 | 51,7 |
| 38 | des Beklagten/ Antragsgegners | Zeile 9 | 38,3 | 37,8 | 43,1 | 39,4 |
| 39 | Sonstige als Bevollmächtigte | Zeile 9 | 8,9 | 11,3 | 3,0 | 8,9 |
| 40 | des Klägers/ Antragstellers | Zeile 9 | 3,5 | 5,1 | 0,0 | 6,1 |
| 41 | des Beklagten/ Antragsgegners | Zeile 9 | 5,4 | 6,2 | 3,0 | 2,8 |
| 42 | Erledigte Verfahren unter Beteiligung des öffentlichen Dienstes | Zeile 1 | 0,9 | 1,8 | 0,1 | 5,1 |
| Prozesskostenhilfe (PKH)/ Beordnung eines Anwalts | | | | | | |
| Von den Entscheidungen über PKH/ Beordnung nach § 11a ArbGG waren | | | | | | |
| 43 | Bewilligungen | Zeile 17 | 93,8 | 93,7 | 95,8 | 95,1 |
| 44 | nur dem Kläger/ Antragsteller | Zeile 17 | 91,7 | 91,4 | 94,2 | 94,1 |
| 45 | dar. mit Ratenzahlung | Zeile 19 | 12,2 | 17,6 | 11,4 | 8,7 |
| 46 | nur dem Beklagten/ Antragsgegner | Zeile 17 | 1,0 | 0,8 | 0,8 | 0,4 |
| 47 | dar. mit Ratenzahlung | Zeile 21 | 4,3 | 16,7 | 6,8 | - |
| 48 | beiden Parteien | Zeile 17 | 0,6 | 0,7 | 0,4 | 0,3 |
| 49 | dar. mit Ratenzahlung | Zeile 23 | 19,3 | 39,5 | 38,1 | - |
| 50 | Ablehnungen | Zeile 17 | 6,2 | 6,3 | 4,2 | 4,9 |
| 51 | nur dem Kläger/ Antragsteller | Zeile 17 | 5,2 | 5,9 | 4,0 | 4,8 |
| 52 | nur dem Beklagten/ Antragsgegner | Zeile 17 | 0,9 | 0,3 | 0,2 | 0,1 |
| 53 | beiden Parteien | Zeile 17 | 0,0 | 0,1 | - | - |

*) Einschl. Verfahren zur Gewährung von vorläufigem Rechtsschutz.

1) Da Entscheidungen bezüglich PKH ausgewiesen werden, sind Verfahren, in denen beiden Parteien PKH bewilligt oder abgelehnt wurde, für die Lfd. Nr. 18 und 25 zweimal gezählt.

2 Vor dem Arbeitsgericht 2013 erledigte Urteilsverfahren*)

2.2 Vorausgegangenes Mahnverfahren, Verfahrensbeteiligte/ Bevollmächtigte und Prozesskostenhilfe nach Ländern

2.2.2 Gegenstand: Bestandsstreitigkeiten (§ 61a ArbGG), auch in Kombination mit weiteren Verfahrensgegenständen

| Bremen | Hamburg | Hessen | Mecklen- burg- Vorpommern | Nieder- sachsen | Nordrhein- Westfalen | Rheinland- Pfalz | Saarland | Sachsen | Sachsen- Anhalt | Schleswig- Holstein | Thüringen | Lfd. Nr. |
|----------------|---------|--------|---------------------------------|--------------------|-------------------------|---------------------|----------|---------|--------------------|------------------------|-----------|-------------|
| Anzahl | | | | | | | | | | | | |
| 2 527 | 7 715 | 19 241 | 4 592 | 18 766 | 55 691 | 9 487 | 2 805 | 9 338 | 5 766 | 6 428 | 5 718 | 1 |
| - | - | 4 | - | - | 174 | - | - | - | - | - | - | 2 |
| - | - | 1 | - | - | 164 | - | - | - | - | - | - | 3 |
| - | - | 3 | - | - | 10 | - | - | - | - | - | - | 4 |
| 701 | 2 334 | 6 093 | 1 177 | 4 702 | 14 423 | 2 352 | 852 | 2 807 | 1 611 | 1 751 | 1 560 | 5 |
| 288 | 752 | 1 519 | 487 | 1 939 | 1 655 | 874 | 318 | 826 | 623 | 178 | 229 | 6 |
| 1 273 | 3 963 | 10 233 | 2 673 | 10 843 | 37 898 | 5 564 | 1 252 | 4 910 | 3 025 | 4 293 | 3 662 | 7 |
| 265 | 666 | 1 396 | 255 | 1 282 | 1 715 | 697 | 383 | 795 | 507 | 206 | 267 | 8 |
| 3 535 | 11 012 | 28 078 | 7 010 | 28 327 | 91 874 | 14 354 | 3 674 | 13 453 | 8 284 | 10 517 | 9 143 | 9 |
| 3 384 | 10 562 | 27 154 | 6 651 | 25 549 | 78 954 | 13 495 | 3 649 | 12 767 | 7 991 | 8 867 | 8 153 | 10 |
| 1 969 | 6 200 | 15 936 | 3 850 | 15 384 | 46 728 | 7 676 | 2 104 | 7 214 | 4 502 | 5 376 | 4 619 | 11 |
| 1 415 | 4 362 | 11 218 | 2 801 | 10 165 | 32 226 | 5 819 | 1 545 | 5 553 | 3 489 | 3 491 | 3 534 | 12 |
| 151 | 450 | 924 | 359 | 2 778 | 12 920 | 859 | 25 | 686 | 293 | 1 650 | 990 | 13 |
| 5 | 97 | 390 | - | 161 | 5 593 | 240 | - | 503 | 134 | 668 | 610 | 14 |
| 146 | 353 | 534 | 359 | 2 617 | 7 327 | 619 | 25 | 183 | 159 | 982 | 380 | 15 |
| - | 41 | 33 | - | 105 | 284 | 47 | - | 40 | 46 | 236 | 74 | 16 |
| 523 | 1 678 | 3 979 | 1 172 | 5 176 | 12 009 | 2 151 | 632 | 1 935 | 1 503 | 1 952 | 1 313 | 17 |
| 500 | 1 600 | 3 797 | 1 146 | 4 857 | 10 850 | 2 036 | 614 | 1 833 | 1 461 | 1 787 | 1 238 | 18 |
| 492 | 1 586 | 3 700 | 1 120 | 4 719 | 10 605 | 1 951 | 610 | 1 781 | 1 423 | 1 747 | 1 218 | 19 |
| 51 | 216 | 330 | 64 | 571 | 1 545 | 188 | 26 | 150 | 131 | 229 | 136 | 20 |
| 8 | 6 | 61 | 6 | 46 | 113 | 51 | 4 | 30 | 14 | 10 | 12 | 21 |
| - | 1 | - | - | - | 7 | - | - | - | - | 1 | 1 | 22 |
| - | 4 | 18 | 10 | 46 | 66 | 17 | - | 11 | 12 | 15 | 4 | 23 |
| - | - | 1 | - | 13 | 8 | 4 | - | 1 | - | 3 | - | 24 |
| 23 | 78 | 182 | 26 | 319 | 1 159 | 115 | 18 | 102 | 42 | 165 | 75 | 25 |
| 23 | 77 | 162 | 21 | 308 | 800 | 95 | 6 | 100 | 40 | 156 | 75 | 26 |
| - | 1 | 18 | 5 | 11 | 345 | 20 | 12 | 2 | 2 | 9 | - | 27 |
| - | - | 1 | - | - | 7 | - | - | - | - | - | - | 28 |
| Prozent | | | | | | | | | | | | |
| - | - | 0,0 | - | - | 0,3 | - | - | - | - | - | - | 29 |
| - | - | 25,0 | - | - | 94,3 | - | - | - | - | - | - | 30 |
| - | - | 75,0 | - | - | 5,7 | - | - | - | - | - | - | 31 |
| 27,7 | 30,3 | 31,7 | 25,6 | 25,1 | 25,9 | 24,8 | 30,4 | 30,1 | 27,9 | 27,2 | 27,3 | 32 |
| 11,4 | 9,7 | 7,9 | 10,6 | 10,3 | 3,0 | 9,2 | 11,3 | 8,8 | 10,8 | 2,8 | 4,0 | 33 |
| 50,4 | 51,4 | 53,2 | 58,2 | 57,8 | 68,1 | 58,6 | 44,6 | 52,6 | 52,5 | 66,8 | 64,0 | 34 |
| 10,5 | 8,6 | 7,3 | 5,6 | 6,8 | 3,1 | 7,3 | 13,7 | 8,5 | 8,8 | 3,2 | 4,7 | 35 |
| 95,7 | 95,9 | 96,7 | 94,9 | 90,2 | 85,9 | 94,0 | 99,3 | 94,9 | 96,5 | 84,3 | 89,2 | 36 |
| 55,7 | 56,3 | 56,8 | 54,9 | 54,3 | 50,9 | 53,5 | 57,3 | 53,6 | 54,3 | 51,1 | 50,5 | 37 |
| 40,0 | 39,6 | 40,0 | 40,0 | 35,9 | 35,1 | 40,5 | 42,1 | 41,3 | 42,1 | 33,2 | 38,7 | 38 |
| 4,3 | 4,1 | 3,3 | 5,1 | 9,8 | 14,1 | 6,0 | 0,7 | 5,1 | 3,5 | 15,7 | 10,8 | 39 |
| 0,1 | 0,9 | 1,4 | - | 0,6 | 6,1 | 1,7 | - | 3,7 | 1,6 | 6,4 | 6,7 | 40 |
| 4,1 | 3,2 | 1,9 | 5,1 | 9,2 | 8,0 | 4,3 | 0,7 | 1,4 | 1,9 | 9,3 | 4,2 | 41 |
| - | 0,5 | 0,2 | - | 0,6 | 0,5 | 0,5 | - | 0,4 | 0,8 | 3,7 | 1,3 | 42 |
| 95,6 | 95,4 | 95,4 | 97,8 | 93,8 | 90,3 | 94,7 | 97,2 | 94,7 | 97,2 | 91,5 | 94,3 | 43 |
| 94,1 | 94,5 | 93,0 | 95,6 | 91,2 | 88,3 | 90,7 | 96,5 | 92,0 | 94,7 | 89,5 | 92,8 | 44 |
| 10,4 | 13,6 | 8,9 | 5,7 | 12,1 | 14,6 | 9,6 | 4,3 | 8,4 | 9,2 | 13,1 | 11,2 | 45 |
| 1,5 | 0,4 | 1,5 | 0,5 | 0,9 | 0,9 | 2,4 | 0,6 | 1,6 | 0,9 | 0,5 | 0,9 | 46 |
| - | 16,7 | - | - | - | 6,2 | - | - | - | - | 10,0 | 8,3 | 47 |
| - | 0,2 | 0,5 | 0,9 | 0,9 | 0,5 | 0,8 | - | 0,6 | 0,8 | 0,8 | 0,3 | 48 |
| - | - | 5,6 | - | 28,3 | 12,1 | 23,5 | - | 9,1 | - | 20,0 | - | 49 |
| 4,4 | 4,6 | 4,6 | 2,2 | 6,2 | 9,7 | 5,3 | 2,8 | 5,3 | 2,8 | 8,5 | 5,7 | 50 |
| 4,4 | 4,6 | 4,1 | 1,8 | 6,0 | 6,7 | 4,4 | 0,9 | 5,2 | 2,7 | 8,0 | 5,7 | 51 |
| - | 0,1 | 0,5 | 0,4 | 0,2 | 2,9 | 0,9 | 1,9 | 0,1 | 0,1 | 0,5 | - | 52 |
| - | - | 0,0 | - | - | 0,1 | - | - | - | - | - | - | 53 |

2 Vor dem Arbeitsgericht 2013 erledigte Urteilsverfahren*)

2.2 Vorausgegangenes Mahnverfahren, Verfahrensbeiträge/ Bevollmächtigte und Prozesskostenhilfe nach Ländern

2.2.3 Gegenstand: Kündigungen, auch in Kombination mit weiteren Verfahrensgegenständen

| Lfd. Nr. | Vorausgegangenes Mahnverfahren Verfahrensbeiträge/ Bevollmächtigte Prozesskostenhilfe/ Beordnung eines Anwalts | Deutschland | Baden- Württemberg | Bayern | Berlin | Brandenburg |
|---|--|-------------|-----------------------|--------|--------|-------------|
| Anzahl | | | | | | |
| 1 | Erledigte Verfahren insgesamt | 212 198 | 26 414 | 30 272 | 9 290 | 5 817 |
| Vorausgegangenes Mahnverfahren | | | | | | |
| 2 | Erledigte Verfahren mit vorausgegangenem Mahnverfahren | 168 | 5 | 1 | - | - |
| 3 | davon ohne Vollstreckungsbescheid | 155 | 4 | - | - | - |
| 4 | mit Vollstreckungsbescheid | 13 | 1 | 1 | - | - |
| Verfahrensbeiträge/ Bevollmächtigte | | | | | | |
| In den erledigten Verfahren waren durch Bevollmächtigte vertreten | | | | | | |
| 5 | nur der Kläger/ Antragsteller | 55 652 | 6 404 | 7 238 | 2 581 | 1 569 |
| 6 | nur der Beklagte/ Antragsgegner | 15 021 | 1 288 | 3 851 | 438 | 229 |
| 7 | beide Parteien | 128 695 | 17 639 | 16 077 | 5 716 | 3 749 |
| 8 | keine Partei | 12 830 | 1 083 | 3 106 | 555 | 270 |
| 9 | Bevollmächtigte insgesamt | 328 198 | 42 988 | 43 243 | 14 503 | 9 332 |
| 10 | davon Rechtsanwälte | 299 420 | 38 144 | 41 962 | 13 311 | 8 507 |
| 11 | des Klägers/ Antragstellers | 173 245 | 21 866 | 23 309 | 7 532 | 4 924 |
| 12 | des Beklagten/ Antragsgegners | 126 175 | 16 278 | 18 653 | 5 779 | 3 583 |
| 13 | davon sonstige Bevollmächtigte | 28 778 | 4 844 | 1 281 | 1 192 | 825 |
| 14 | des Klägers/ Antragstellers | 11 153 | 2 178 | 6 | 796 | 406 |
| 15 | des Beklagten/ Antragsgegners | 17 625 | 2 666 | 1 275 | 396 | 419 |
| 16 | Erledigte Verfahren unter Beteiligung des öffentlichen Dienstes | 1 452 | 446 | 18 | 289 | 43 |
| Prozesskostenhilfe (PKH)/ Beordnung eines Anwalts | | | | | | |
| 17 | Entscheidungen über PKH/ Beordnung nach § 11a ArbGG | 46 276 | 5 119 | 5 149 | 2 010 | 1 399 |
| 18 | davon Bewilligungen 1) | 43 421 | 4 795 | 4 935 | 1 909 | 1 362 |
| 19 | nur dem Kläger/ Antragsteller | 42 481 | 4 680 | 4 851 | 1 888 | 1 338 |
| 20 | dar. mit Ratenzahlung | 5 207 | 824 | 560 | 164 | 150 |
| 21 | nur dem Beklagten/ Antragsgegner | 458 | 41 | 44 | 9 | 14 |
| 22 | dar. mit Ratenzahlung | 19 | 7 | 3 | - | - |
| 23 | beiden Parteien | 241 | 37 | 20 | 6 | 5 |
| 24 | dar. mit Ratenzahlung | 49 | 15 | 8 | - | - |
| 25 | davon Ablehnungen 1) | 2 855 | 324 | 214 | 101 | 37 |
| 26 | nur dem Kläger/ Antragsteller | 2 396 | 302 | 207 | 98 | 35 |
| 27 | nur dem Beklagten/ Antragsgegner | 437 | 16 | 7 | 3 | 2 |
| 28 | beiden Parteien | 11 | 3 | - | - | - |
| Prozent | | | | | | |
| Anteil an | | | | | | |
| Vorausgegangenes Mahnverfahren | | | | | | |
| 29 | Erledigte Verfahren mit vorausgegangenem Mahnverfahren | Zeile 1 | 0,1 | 0,0 | 0,0 | - |
| 30 | davon ohne Vollstreckungsbescheid | Zeile 2 | 92,3 | 80,0 | - | - |
| 31 | mit Vollstreckungsbescheid | Zeile 2 | 7,7 | 20,0 | 100,0 | - |
| Verfahrensbeiträge/ Bevollmächtigte | | | | | | |
| In den erledigten Verfahren waren durch Bevollmächtigte vertreten | | | | | | |
| 32 | nur der Kläger/ Antragsteller | Zeile 1 | 26,2 | 24,2 | 23,9 | 27,8 |
| 33 | nur der Beklagte/ Antragsgegner | Zeile 1 | 7,1 | 4,9 | 12,7 | 4,7 |
| 34 | beide Parteien | Zeile 1 | 60,6 | 66,8 | 53,1 | 64,4 |
| 35 | keine Partei | Zeile 1 | 6,0 | 4,1 | 10,3 | 6,0 |
| 36 | Rechtsanwälte als Bevollmächtigte | Zeile 9 | 91,2 | 88,7 | 97,0 | 91,8 |
| 37 | des Klägers/ Antragstellers | Zeile 9 | 52,8 | 50,9 | 53,9 | 51,9 |
| 38 | des Beklagten/ Antragsgegners | Zeile 9 | 38,4 | 37,9 | 43,1 | 39,8 |
| 39 | Sonstige als Bevollmächtigte | Zeile 9 | 8,8 | 11,3 | 3,0 | 8,2 |
| 40 | des Klägers/ Antragstellers | Zeile 9 | 3,4 | 5,1 | 0,0 | 5,5 |
| 41 | des Beklagten/ Antragsgegners | Zeile 9 | 5,4 | 6,2 | 2,9 | 2,7 |
| 42 | Erledigte Verfahren unter Beteiligung des öffentlichen Dienstes | Zeile 1 | 0,7 | 1,7 | 0,1 | 3,1 |
| Prozesskostenhilfe (PKH)/ Beordnung eines Anwalts | | | | | | |
| Von den Entscheidungen über PKH/ Beordnung nach § 11a ArbGG waren | | | | | | |
| 43 | Bewilligungen | Zeile 17 | 93,8 | 93,7 | 95,8 | 95,0 |
| 44 | nur dem Kläger/ Antragsteller | Zeile 17 | 91,8 | 91,4 | 94,2 | 93,9 |
| 45 | dar. mit Ratenzahlung | Zeile 19 | 12,3 | 17,6 | 11,5 | 8,7 |
| 46 | nur dem Beklagten/ Antragsgegner | Zeile 17 | 1,0 | 0,8 | 0,9 | 0,4 |
| 47 | dar. mit Ratenzahlung | Zeile 21 | 4,1 | 17,1 | 6,8 | - |
| 48 | beiden Parteien | Zeile 17 | 0,5 | 0,7 | 0,4 | 0,3 |
| 49 | dar. mit Ratenzahlung | Zeile 23 | 20,3 | 40,5 | 40,0 | - |
| 50 | Ablehnungen | Zeile 17 | 6,2 | 6,3 | 4,2 | 5,0 |
| 51 | nur dem Kläger/ Antragsteller | Zeile 17 | 5,2 | 5,9 | 4,0 | 4,9 |
| 52 | nur dem Beklagten/ Antragsgegner | Zeile 17 | 0,9 | 0,3 | 0,1 | 0,1 |
| 53 | beiden Parteien | Zeile 17 | 0,0 | 0,1 | - | - |

*) Einschl. Verfahren zur Gewährung von vorläufigem Rechtsschutz.

1) Da Entscheidungen bezüglich PKH ausgewiesen werden, sind Verfahren, in denen beiden Parteien PKH bewilligt oder abgelehnt wurde, für die lfd. Nrn. 18 und 25 zweimal gezählt.

2 Vor dem Arbeitsgericht 2013 erledigte Urteilsverfahren*)

2.2 Vorausgegangenes Mahnverfahren, Verfahrensbeteiligte/ Bevollmächtigte und Prozesskostenhilfe nach Ländern

2.2.3 Gegenstand: Kündigungen, auch in Kombination mit weiteren Verfahrensgegenständen

| Bremen | Hamburg | Hessen | Mecklenburg-Vorpommern | Niedersachsen | Nordrhein-Westfalen | Rheinland-Pfalz | Saarland | Sachsen | Sachsen-Anhalt | Schleswig-Holstein | Thüringen | Lfd. Nr. |
|----------------|---------|--------|------------------------|---------------|---------------------|-----------------|----------|---------|----------------|--------------------|-----------|----------|
| Anzahl | | | | | | | | | | | | |
| 2 261 | 7 482 | 18 280 | 4 320 | 17 813 | 52 996 | 8 915 | 2 601 | 8 663 | 5 547 | 6 227 | 5 300 | 1 |
| - | - | 2 | - | - | 160 | - | - | - | - | - | - | 2 |
| - | - | 1 | - | - | 150 | - | - | - | - | - | - | 3 |
| - | - | 1 | - | - | 10 | - | - | - | - | - | - | 4 |
| 630 | 2 245 | 5 715 | 1 082 | 4 429 | 13 627 | 2 159 | 776 | 2 540 | 1 528 | 1 686 | 1 443 | 5 |
| 258 | 733 | 1 447 | 469 | 1 833 | 1 601 | 804 | 298 | 782 | 595 | 174 | 221 | 6 |
| 1 143 | 3 858 | 9 862 | 2 535 | 10 368 | 36 133 | 5 313 | 1 169 | 4 644 | 2 945 | 4 163 | 3 381 | 7 |
| 230 | 646 | 1 256 | 234 | 1 183 | 1 635 | 639 | 358 | 697 | 479 | 204 | 255 | 8 |
| 3 174 | 10 694 | 26 886 | 6 621 | 26 998 | 87 494 | 13 589 | 3 412 | 12 610 | 8 013 | 10 187 | 8 454 | 9 |
| 3 041 | 10 259 | 26 012 | 6 293 | 24 385 | 75 363 | 12 790 | 3 391 | 12 016 | 7 728 | 8 610 | 7 608 | 10 |
| 1 768 | 6 010 | 15 206 | 3 617 | 14 652 | 44 525 | 7 254 | 1 945 | 6 751 | 4 344 | 5 223 | 4 319 | 11 |
| 1 273 | 4 249 | 10 806 | 2 676 | 9 733 | 30 838 | 5 536 | 1 446 | 5 265 | 3 384 | 3 387 | 3 289 | 12 |
| 133 | 435 | 874 | 328 | 2 613 | 12 131 | 799 | 21 | 594 | 285 | 1 577 | 846 | 13 |
| 5 | 93 | 371 | - | 145 | 5 235 | 218 | - | 433 | 129 | 626 | 512 | 14 |
| 128 | 342 | 503 | 328 | 2 468 | 6 896 | 581 | 21 | 161 | 156 | 951 | 334 | 15 |
| - | 28 | 17 | - | 67 | 221 | 30 | - | 21 | 23 | 206 | 43 | 16 |
| | | | | | | | | | | | | 0 |
| 479 | 1 630 | 3 798 | 1 120 | 4 932 | 11 513 | 2 045 | 592 | 1 864 | 1 460 | 1 900 | 1 266 | 17 |
| 462 | 1 558 | 3 627 | 1 095 | 4 631 | 10 411 | 1 935 | 577 | 1 767 | 1 420 | 1 740 | 1 197 | 18 |
| 455 | 1 544 | 3 540 | 1 071 | 4 530 | 10 181 | 1 853 | 573 | 1 715 | 1 382 | 1 702 | 1 178 | 19 |
| 46 | 210 | 320 | 63 | 549 | 1 495 | 181 | 23 | 142 | 124 | 225 | 131 | 20 |
| 7 | 6 | 59 | 4 | 45 | 110 | 50 | 4 | 30 | 14 | 10 | 11 | 21 |
| - | 1 | - | - | - | 7 | - | - | - | - | 1 | - | 22 |
| - | 4 | 14 | 10 | 28 | 60 | 16 | - | 11 | 12 | 14 | 4 | 23 |
| - | - | - | - | 13 | 6 | 3 | - | 1 | - | 3 | - | 24 |
| 17 | 72 | 171 | 25 | 301 | 1 102 | 110 | 15 | 97 | 40 | 160 | 69 | 25 |
| 17 | 71 | 153 | 20 | 290 | 756 | 90 | 4 | 95 | 38 | 151 | 69 | 26 |
| - | 1 | 16 | 5 | 11 | 332 | 20 | 11 | 2 | 2 | 9 | - | 27 |
| - | - | 1 | - | - | 7 | - | - | - | - | - | - | 28 |
| Prozent | | | | | | | | | | | | |
| - | - | 0,0 | - | - | 0,3 | - | - | - | - | - | - | 29 |
| - | - | 50,0 | - | - | 93,8 | - | - | - | - | - | - | 30 |
| - | - | 50,0 | - | - | 6,3 | - | - | - | - | - | - | 31 |
| 27,9 | 30,0 | 31,3 | 25,0 | 24,9 | 25,7 | 24,2 | 29,8 | 29,3 | 27,5 | 27,1 | 27,2 | 32 |
| 11,4 | 9,8 | 7,9 | 10,9 | 10,3 | 3,0 | 9,0 | 11,5 | 9,0 | 10,7 | 2,8 | 4,2 | 33 |
| 50,6 | 51,6 | 53,9 | 58,7 | 58,2 | 68,2 | 59,6 | 44,9 | 53,6 | 53,1 | 66,9 | 63,8 | 34 |
| 10,2 | 8,6 | 6,9 | 5,4 | 6,6 | 3,1 | 7,2 | 13,8 | 8,0 | 8,6 | 3,3 | 4,8 | 35 |
| 95,8 | 95,9 | 96,7 | 95,0 | 90,3 | 86,1 | 94,1 | 99,4 | 95,3 | 96,4 | 84,5 | 90,0 | 36 |
| 55,7 | 56,2 | 56,6 | 54,6 | 54,3 | 50,9 | 53,4 | 57,0 | 53,5 | 54,2 | 51,3 | 51,1 | 37 |
| 40,1 | 39,7 | 40,2 | 40,4 | 36,1 | 35,2 | 40,7 | 42,4 | 41,8 | 42,2 | 33,2 | 38,9 | 38 |
| 4,2 | 4,1 | 3,3 | 5,0 | 9,7 | 13,9 | 5,9 | 0,6 | 4,7 | 3,6 | 15,5 | 10,0 | 39 |
| 0,2 | 0,9 | 1,4 | - | 0,5 | 6,0 | 1,6 | - | 3,4 | 1,6 | 6,1 | 6,1 | 40 |
| 4,0 | 3,2 | 1,9 | 5,0 | 9,1 | 7,9 | 4,3 | 0,6 | 1,3 | 1,9 | 9,3 | 4,0 | 41 |
| - | 0,4 | 0,1 | - | 0,4 | 0,4 | 0,3 | - | 0,2 | 0,4 | 3,3 | 0,8 | 42 |
| 96,5 | 95,6 | 95,5 | 97,8 | 93,9 | 90,4 | 94,6 | 97,5 | 94,8 | 97,3 | 91,6 | 94,5 | 43 |
| 95,0 | 94,7 | 93,2 | 95,6 | 91,8 | 88,4 | 90,6 | 96,8 | 92,0 | 94,7 | 89,6 | 93,0 | 44 |
| 10,1 | 13,6 | 9,0 | 5,9 | 12,1 | 14,7 | 9,8 | 4,0 | 8,3 | 9,0 | 13,2 | 11,1 | 45 |
| 1,5 | 0,4 | 1,6 | 0,4 | 0,9 | 1,0 | 2,4 | 0,7 | 1,6 | 1,0 | 0,5 | 0,9 | 46 |
| - | 16,7 | - | - | - | 6,4 | - | - | - | - | 10,0 | - | 47 |
| - | 0,2 | 0,4 | 0,9 | 0,6 | 0,5 | 0,8 | - | 0,6 | 0,8 | 0,7 | 0,3 | 48 |
| - | - | - | - | 46,4 | 10,0 | 18,8 | - | 9,1 | - | 21,4 | - | 49 |
| 3,5 | 4,4 | 4,5 | 2,2 | 6,1 | 9,6 | 5,4 | 2,5 | 5,2 | 2,7 | 8,4 | 5,5 | 50 |
| 3,5 | 4,4 | 4,0 | 1,8 | 5,9 | 6,6 | 4,4 | 0,7 | 5,1 | 2,6 | 7,9 | 5,5 | 51 |
| - | 0,1 | 0,4 | 0,4 | 0,2 | 2,9 | 1,0 | 1,9 | 0,1 | 0,1 | 0,5 | - | 52 |
| - | - | 0,0 | - | - | 0,1 | - | - | - | - | - | - | 53 |

2 Vor dem Arbeitsgericht 2013 erledigte Urteilsverfahren*)

2.2 Vorausgegangenes Mahnverfahren, Verfahrensbeteiligte/ Bevollmächtigte und Prozesskostenhilfe nach Ländern

2.2.4 Gegenstand: Bestandsstreitigkeiten und Zahlungsklagen

| Lfd. Nr. | Vorausgegangenes Mahnverfahren Verfahrensbeteiligte/ Bevollmächtigte Prozesskostenhilfe/ Beiordnung eines Anwalts | Deutschland | Baden- Württemberg | Bayern | Berlin | Brandenburg |
|--|---|-------------|-----------------------|--------|--------|-------------|
| Anzahl | | | | | | |
| 1 | Erledigte Verfahren insgesamt | 21 526 | 2 726 | 3 028 | 648 | 592 |
| Vorausgegangenes Mahnverfahren | | | | | | |
| 2 | Erledigte Verfahren mit vorausgegangenem Mahnverfahren | 20 | 3 | - | - | - |
| 3 | davon ohne Vollstreckungsbescheid | 20 | 3 | - | - | - |
| 4 | mit Vollstreckungsbescheid | - | - | - | - | - |
| Verfahrensbeteiligte/ Bevollmächtigte | | | | | | |
| In den erledigten Verfahren waren durch Bevollmächtigte vertreten | | | | | | |
| 5 | nur der Kläger/ Antragsteller | 5 517 | 598 | 710 | 188 | 170 |
| 6 | nur der Beklagte/ Antragsgegner | 1 195 | 162 | 240 | 43 | 23 |
| 7 | beide Parteien | 13 462 | 1 796 | 1 812 | 330 | 362 |
| 8 | keine Partei | 1 352 | 170 | 266 | 87 | 37 |
| 9 | Bevollmächtigte insgesamt | 33 650 | 4 358 | 4 574 | 895 | 919 |
| 10 | davon Rechtsanwälte | 32 079 | 4 105 | 4 511 | 874 | 878 |
| 11 | des Klägers/ Antragstellers | 18 563 | 2 325 | 2 522 | 506 | 515 |
| 12 | des Beklagten/ Antragsgegners | 13 516 | 1 780 | 1 989 | 368 | 363 |
| 13 | davon sonstige Bevollmächtigte | 1 571 | 253 | 63 | 21 | 41 |
| 14 | des Klägers/ Antragstellers | 419 | 69 | - | 14 | 18 |
| 15 | des Beklagten/ Antragsgegners | 1 152 | 184 | 63 | 7 | 23 |
| 16 | Erledigte Verfahren unter Beteiligung des öffentlichen Dienstes | 76 | 25 | 2 | 1 | 4 |
| Prozesskostenhilfe (PKH)/ Beiordnung eines Anwalts | | | | | | |
| 17 | Entscheidungen über PKH/ Beiordnung nach § 11a ArbGG | 7 369 | 824 | 879 | 238 | 214 |
| 18 | davon Bewilligungen 1) | 7 014 | 780 | 856 | 228 | 209 |
| 19 | nur dem Kläger/ Antragsteller | 6 775 | 759 | 843 | 226 | 201 |
| 20 | dar. mit Ratenzahlung | 613 | 101 | 69 | 10 | 21 |
| 21 | nur dem Beklagten/ Antragsgegner | 69 | 7 | 5 | - | 2 |
| 22 | dar. mit Ratenzahlung | 3 | 2 | - | - | - |
| 23 | beiden Parteien | 85 | 7 | 4 | 1 | 3 |
| 24 | dar. mit Ratenzahlung | 18 | 2 | 2 | - | - |
| 25 | davon Ablehnungen 1) | 355 | 44 | 23 | 10 | 5 |
| 26 | nur dem Kläger/ Antragsteller | 298 | 37 | 20 | 9 | 5 |
| 27 | nur dem Beklagten/ Antragsgegner | 53 | 5 | 3 | 1 | - |
| 28 | beiden Parteien | 2 | 1 | - | - | - |
| Prozent | | | | | | |
| Anteil an | | | | | | |
| Vorausgegangenes Mahnverfahren | | | | | | |
| 29 | Erledigte Verfahren mit vorausgegangenem Mahnverfahren | 0,1 | 0,1 | - | - | - |
| 30 | davon ohne Vollstreckungsbescheid | 100,0 | 100,0 | - | - | - |
| 31 | mit Vollstreckungsbescheid | - | - | - | - | - |
| Verfahrensbeteiligte/ Bevollmächtigte | | | | | | |
| In den erledigten Verfahren waren durch Bevollmächtigte vertreten | | | | | | |
| 32 | nur der Kläger/ Antragsteller | 25,6 | 21,9 | 23,4 | 29,0 | 28,7 |
| 33 | nur der Beklagte/ Antragsgegner | 5,6 | 5,9 | 7,9 | 6,6 | 3,9 |
| 34 | beide Parteien | 62,5 | 65,9 | 59,8 | 50,9 | 61,1 |
| 35 | keine Partei | 6,3 | 6,2 | 8,8 | 13,4 | 6,3 |
| 36 | Rechtsanwälte als Bevollmächtigte | 95,3 | 94,2 | 98,6 | 97,7 | 95,5 |
| 37 | des Klägers/ Antragstellers | 55,2 | 53,4 | 55,1 | 56,5 | 56,0 |
| 38 | des Beklagten/ Antragsgegners | 40,2 | 40,8 | 43,5 | 41,1 | 39,5 |
| 39 | Sonstige als Bevollmächtigte | 4,7 | 5,8 | 1,4 | 2,3 | 4,5 |
| 40 | des Klägers/ Antragstellers | 1,2 | 1,6 | - | 1,6 | 2,0 |
| 41 | des Beklagten/ Antragsgegners | 3,4 | 4,2 | 1,4 | 0,8 | 2,5 |
| 42 | Erledigte Verfahren unter Beteiligung des öffentlichen Dienstes | 0,4 | 0,9 | 0,1 | 0,2 | 0,7 |
| Prozesskostenhilfe (PKH)/ Beiordnung eines Anwalts | | | | | | |
| Von den Entscheidungen über PKH/ Beiordnung nach § 11a ArbGG waren | | | | | | |
| 43 | Bewilligungen | 95,2 | 94,7 | 97,4 | 95,8 | 97,7 |
| 44 | nur dem Kläger/ Antragsteller | 91,9 | 92,1 | 95,9 | 95,0 | 93,9 |
| 45 | dar. mit Ratenzahlung | 9,0 | 13,3 | 8,2 | 4,4 | 10,4 |
| 46 | nur dem Beklagten/ Antragsgegner | 0,9 | 0,8 | 0,6 | - | 0,9 |
| 47 | dar. mit Ratenzahlung | 4,3 | 28,6 | - | - | - |
| 48 | beiden Parteien | 1,2 | 0,8 | 0,5 | 0,4 | 1,4 |
| 49 | dar. mit Ratenzahlung | 21,2 | 28,6 | 50,0 | - | - |
| 50 | Ablehnungen | 4,8 | 5,3 | 2,6 | 4,2 | 2,3 |
| 51 | nur dem Kläger/ Antragsteller | 4,0 | 4,5 | 2,3 | 3,8 | 2,3 |
| 52 | nur dem Beklagten/ Antragsgegner | 0,7 | 0,6 | 0,3 | 0,4 | - |
| 53 | beiden Parteien | 0,0 | 0,1 | - | - | - |

*) Einschl. Verfahren zur Gewährung von vorläufigem Rechtsschutz.

1) Da Entscheidungen bezüglich PKH ausgewiesen werden, sind Verfahren, in denen beiden Parteien PKH bewilligt oder abgelehnt wurde, für die lfd. Nr. 18 und 25 zweimal gezählt.

2 Vor dem Arbeitsgericht 2013 erledigte Urteilsverfahren*)

2.2 Vorausgegangenes Mahnverfahren, Verfahrensbeteiligte/ Bevollmächtigte und Prozesskostenhilfe nach Ländern

2.2.4 Gegenstand: Bestandsstreitigkeiten und Zahlungsklagen

| Bremen | Hamburg | Hessen | Mecklenburg-Vorpommern | Niedersachsen | Nordrhein-Westfalen | Rheinland-Pfalz | Saarland | Sachsen | Sachsen-Anhalt | Schleswig-Holstein | Thüringen | Lfd. Nr. |
|----------------|---------|--------|------------------------|---------------|---------------------|-----------------|----------|---------|----------------|--------------------|-----------|----------|
| Anzahl | | | | | | | | | | | | |
| 250 | 721 | 1 732 | 456 | 2 146 | 5 371 | 924 | 328 | 818 | 652 | 627 | 507 | 1 |
| - | - | - | - | - | 17 | - | - | - | - | - | - | 2 |
| - | - | - | - | - | 17 | - | - | - | - | - | - | 3 |
| - | - | - | - | - | - | - | - | - | - | - | - | 4 |
| 80 | 188 | 533 | 143 | 571 | 1 314 | 230 | 102 | 221 | 184 | 164 | 121 | 5 |
| 18 | 76 | 84 | 18 | 137 | 203 | 57 | 31 | 45 | 30 | 9 | 19 | 6 |
| 129 | 349 | 1 034 | 278 | 1 349 | 3 614 | 572 | 156 | 497 | 399 | 429 | 356 | 7 |
| 23 | 108 | 81 | 17 | 89 | 240 | 65 | 39 | 55 | 39 | 25 | 11 | 8 |
| 356 | 962 | 2 685 | 717 | 3 406 | 8 745 | 1 431 | 445 | 1 260 | 1 012 | 1 031 | 854 | 9 |
| 348 | 940 | 2 648 | 696 | 3 213 | 8 031 | 1 387 | 443 | 1 240 | 995 | 956 | 814 | 10 |
| 209 | 533 | 1 564 | 421 | 1 910 | 4 685 | 797 | 258 | 703 | 580 | 577 | 458 | 11 |
| 139 | 407 | 1 084 | 275 | 1 303 | 3 346 | 590 | 185 | 537 | 415 | 379 | 356 | 12 |
| 8 | 22 | 37 | 21 | 193 | 714 | 44 | 2 | 20 | 17 | 75 | 40 | 13 |
| - | 4 | 3 | - | 10 | 243 | 5 | - | 15 | 3 | 16 | 19 | 14 |
| 8 | 18 | 34 | 21 | 183 | 471 | 39 | 2 | 5 | 14 | 59 | 21 | 15 |
| - | 2 | 2 | - | 6 | 16 | 3 | - | 2 | - | 11 | 2 | 16 |
| 94 | 242 | 578 | 188 | 895 | 1 827 | 359 | 95 | 260 | 239 | 292 | 145 | 17 |
| 90 | 238 | 550 | 184 | 856 | 1 694 | 348 | 91 | 243 | 234 | 276 | 137 | 18 |
| 90 | 235 | 535 | 179 | 794 | 1 644 | 323 | 90 | 231 | 221 | 270 | 134 | 19 |
| 8 | 17 | 35 | 6 | 69 | 182 | 11 | 2 | 13 | 20 | 34 | 15 | 20 |
| - | 1 | 5 | 3 | 10 | 10 | 13 | 1 | 8 | 3 | - | 1 | 21 |
| - | - | - | - | - | 1 | - | - | - | - | - | - | 22 |
| - | 1 | 5 | 1 | 26 | 20 | 6 | - | 2 | 5 | 3 | 1 | 23 |
| - | - | 1 | - | 7 | 4 | 2 | - | - | - | - | - | 24 |
| 4 | 4 | 28 | 4 | 39 | 133 | 11 | 4 | 17 | 5 | 16 | 8 | 25 |
| 4 | 4 | 23 | 3 | 33 | 105 | 10 | 1 | 17 | 5 | 14 | 8 | 26 |
| - | - | 5 | 1 | 6 | 26 | 1 | 3 | - | - | 2 | - | 27 |
| - | - | - | - | - | 1 | - | - | - | - | - | - | 28 |
| Prozent | | | | | | | | | | | | |
| - | - | - | - | - | 0,3 | - | - | - | - | - | - | 29 |
| - | - | - | - | - | 100,0 | - | - | - | - | - | - | 30 |
| - | - | - | - | - | - | - | - | - | - | - | - | 31 |
| 32,0 | 26,1 | 30,8 | 31,4 | 26,6 | 24,5 | 24,9 | 31,1 | 27,0 | 28,2 | 26,2 | 23,9 | 32 |
| 7,2 | 10,5 | 4,8 | 3,9 | 6,4 | 3,8 | 6,2 | 9,5 | 5,5 | 4,6 | 1,4 | 3,7 | 33 |
| 51,6 | 48,4 | 59,7 | 61,0 | 62,9 | 67,3 | 61,9 | 47,6 | 60,8 | 61,2 | 68,4 | 70,2 | 34 |
| 9,2 | 15,0 | 4,7 | 3,7 | 4,1 | 4,5 | 7,0 | 11,9 | 6,7 | 6,0 | 4,0 | 2,2 | 35 |
| 97,8 | 97,7 | 98,6 | 97,1 | 94,3 | 91,8 | 96,9 | 99,6 | 98,4 | 98,3 | 92,7 | 95,3 | 36 |
| 58,7 | 55,4 | 58,2 | 58,7 | 56,1 | 53,6 | 55,7 | 58,0 | 55,8 | 57,3 | 56,0 | 53,6 | 37 |
| 39,0 | 42,3 | 40,4 | 38,4 | 38,3 | 38,3 | 41,2 | 41,6 | 42,6 | 41,0 | 36,8 | 41,7 | 38 |
| 2,2 | 2,3 | 1,4 | 2,9 | 5,7 | 8,2 | 3,1 | 0,4 | 1,6 | 1,7 | 7,3 | 4,7 | 39 |
| - | 0,4 | 0,1 | - | 0,3 | 2,8 | 0,3 | - | 1,2 | 0,3 | 1,6 | 2,2 | 40 |
| 2,2 | 1,9 | 1,3 | 2,9 | 5,4 | 5,4 | 2,7 | 0,4 | 0,4 | 1,4 | 5,7 | 2,5 | 41 |
| - | 0,3 | 0,1 | - | 0,3 | 0,3 | 0,3 | - | 0,2 | - | 1,8 | 0,4 | 42 |
| 95,7 | 98,3 | 95,2 | 97,9 | 95,6 | 92,7 | 96,9 | 95,8 | 93,5 | 97,9 | 94,5 | 94,5 | 43 |
| 95,7 | 97,1 | 92,6 | 95,2 | 88,7 | 90,0 | 90,0 | 94,7 | 88,8 | 92,5 | 92,5 | 92,4 | 44 |
| 8,9 | 7,2 | 6,5 | 3,4 | 8,7 | 11,1 | 3,4 | 2,2 | 5,6 | 9,0 | 12,6 | 11,2 | 45 |
| - | 0,4 | 0,9 | 1,6 | 1,1 | 0,5 | 3,6 | 1,1 | 3,1 | 1,3 | - | 0,7 | 46 |
| - | - | - | - | - | 10,0 | - | - | - | - | - | - | 47 |
| - | 0,4 | 0,9 | 0,5 | 2,9 | 1,1 | 1,7 | - | 0,8 | 2,1 | 1,0 | 0,7 | 48 |
| - | - | 20,0 | - | 26,9 | 20,0 | 33,3 | - | - | - | - | - | 49 |
| 4,3 | 1,7 | 4,8 | 2,1 | 4,4 | 7,3 | 3,1 | 4,2 | 6,5 | 2,1 | 5,5 | 5,5 | 50 |
| 4,3 | 1,7 | 4,0 | 1,6 | 3,7 | 5,7 | 2,8 | 1,1 | 6,5 | 2,1 | 4,8 | 5,5 | 51 |
| - | - | 0,9 | 0,5 | 0,7 | 1,4 | 0,3 | 3,2 | - | - | 0,7 | - | 52 |
| - | - | - | - | - | 0,1 | - | - | - | - | - | - | 53 |

2 Vor dem Arbeitsgericht 2013 erledigte Urteilsverfahren*)

2.2 Vorausgegangenes Mahnverfahren, Verfahrensbeiträge/ Bevollmächtigte und Prozesskostenhilfe nach Ländern

2.2.5 Gegenstand: Isolierte Zahlungsklagen

| Lfd. Nr. | Vorausgegangenes Mahnverfahren Verfahrensbeiträge/ Bevollmächtigte Prozesskostenhilfe/ Beiordnung eines Anwalts | Deutschland | Baden- Württemberg | Bayern | Berlin | Brandenburg |
|--|---|---------------|-----------------------|---------------|--------------|--------------|
| Anzahl | | | | | | |
| 1 | Erledigte Verfahren insgesamt | 95 286 | 9 938 | 15 304 | 3 596 | 2 976 |
| Vorausgegangenes Mahnverfahren | | | | | | |
| 2 | Erledigte Verfahren mit vorausgegangenem Mahnverfahren | 2 321 | 574 | 36 | 149 | 84 |
| 3 | davon ohne Vollstreckungsbescheid | 2 003 | 495 | 33 | 131 | 73 |
| 4 | mit Vollstreckungsbescheid | 318 | 79 | 3 | 18 | 11 |
| Verfahrensbeteiligte/ Bevollmächtigte | | | | | | |
| In den erledigten Verfahren waren durch Bevollmächtigte vertreten | | | | | | |
| 5 | nur der Kläger/ Antragsteller | 29 262 | 2 982 | 3 158 | 1 141 | 905 |
| 6 | nur der Beklagte/ Antragsgegner | 9 783 | 726 | 2 774 | 255 | 166 |
| 7 | beide Parteien | 34 957 | 4 746 | 4 233 | 1 070 | 1 157 |
| 8 | keine Partei | 21 284 | 1 484 | 5 139 | 1 130 | 748 |
| 9 | Bevollmächtigte insgesamt | 108 989 | 13 203 | 14 398 | 3 544 | 3 395 |
| 10 | davon Rechtsanwälte | 93 763 | 10 554 | 13 870 | 3 047 | 2 877 |
| 11 | des Klägers/ Antragstellers | 54 738 | 5 944 | 7 370 | 1 801 | 1 641 |
| 12 | des Beklagten/ Antragsgegners | 39 025 | 4 610 | 6 500 | 1 246 | 1 236 |
| 13 | davon sonstige Bevollmächtigte | 15 226 | 2 649 | 528 | 497 | 518 |
| 14 | des Klägers/ Antragstellers | 9 496 | 1 784 | 21 | 415 | 426 |
| 15 | des Beklagten/ Antragsgegners | 5 730 | 865 | 507 | 82 | 92 |
| 16 | Erledigte Verfahren unter Beteiligung des öffentlichen Dienstes | 740 | 167 | 14 | 105 | 20 |
| Prozesskostenhilfe (PKH)/ Beiordnung eines Anwalts | | | | | | |
| 17 | Entscheidungen über PKH/ Beiordnung nach § 11a ArbGG | 16 165 | 1 555 | 1 897 | 554 | 450 |
| 18 | davon Bewilligungen 1) | 14 671 | 1 397 | 1 791 | 501 | 427 |
| 19 | nur dem Kläger/ Antragsteller | 13 640 | 1 262 | 1 634 | 482 | 396 |
| 20 | dar. mit Ratenzahlung | 1 311 | 183 | 164 | 26 | 40 |
| 21 | nur dem Beklagten/ Antragsgegner | 703 | 89 | 117 | 13 | 19 |
| 22 | dar. mit Ratenzahlung | 69 | 13 | 7 | 1 | 2 |
| 23 | beiden Parteien | 164 | 23 | 20 | 3 | 6 |
| 24 | dar. mit Ratenzahlung | 51 | 10 | 8 | - | - |
| 25 | davon Ablehnungen 1) | 1 494 | 158 | 106 | 53 | 23 |
| 26 | nur dem Kläger/ Antragsteller | 1 192 | 139 | 96 | 51 | 21 |
| 27 | nur dem Beklagten/ Antragsgegner | 290 | 19 | 10 | 2 | 2 |
| 28 | beiden Parteien | 6 | - | - | - | - |
| Prozent | | | | | | |
| Anteil an | | | | | | |
| Vorausgegangenes Mahnverfahren | | | | | | |
| 29 | Erledigte Verfahren mit vorausgegangenem Mahnverfahren | 2,4 | 5,8 | 0,2 | 4,1 | 2,8 |
| 30 | davon ohne Vollstreckungsbescheid | 86,3 | 86,2 | 91,7 | 87,9 | 86,9 |
| 31 | mit Vollstreckungsbescheid | 13,7 | 13,8 | 8,3 | 12,1 | 13,1 |
| Verfahrensbeteiligte/ Bevollmächtigte | | | | | | |
| In den erledigten Verfahren waren durch Bevollmächtigte vertreten | | | | | | |
| 32 | nur der Kläger/ Antragsteller | 30,7 | 30,0 | 20,6 | 31,7 | 30,4 |
| 33 | nur der Beklagte/ Antragsgegner | 10,3 | 7,3 | 18,1 | 7,1 | 5,6 |
| 34 | beide Parteien | 36,7 | 47,8 | 27,7 | 29,8 | 38,9 |
| 35 | keine Partei | 22,3 | 14,9 | 33,6 | 31,4 | 25,1 |
| 36 | Rechtsanwälte als Bevollmächtigte | 86,0 | 79,9 | 96,3 | 86,0 | 84,7 |
| 37 | des Klägers/ Antragstellers | 50,2 | 45,0 | 51,2 | 50,8 | 48,3 |
| 38 | des Beklagten/ Antragsgegners | 35,8 | 34,9 | 45,1 | 35,2 | 36,4 |
| 39 | Sonstige als Bevollmächtigte | 14,0 | 20,1 | 3,7 | 14,0 | 15,3 |
| 40 | des Klägers/ Antragstellers | 8,7 | 13,5 | 0,1 | 11,7 | 12,5 |
| 41 | des Beklagten/ Antragsgegners | 5,3 | 6,6 | 3,5 | 2,3 | 2,7 |
| 42 | Erledigte Verfahren unter Beteiligung des öffentlichen Dienstes | 0,8 | 1,7 | 0,1 | 2,9 | 0,7 |
| Prozesskostenhilfe (PKH)/ Beiordnung eines Anwalts | | | | | | |
| Von den Entscheidungen über PKH/ Beiordnung nach § 11a ArbGG waren | | | | | | |
| 43 | Bewilligungen | 90,8 | 89,8 | 94,4 | 90,4 | 94,9 |
| 44 | nur dem Kläger/ Antragsteller | 84,4 | 81,2 | 86,1 | 87,0 | 88,0 |
| 45 | dar. mit Ratenzahlung | 9,6 | 14,5 | 10,0 | 5,4 | 10,1 |
| 46 | nur dem Beklagten/ Antragsgegner | 4,3 | 5,7 | 6,2 | 2,3 | 4,2 |
| 47 | dar. mit Ratenzahlung | 9,8 | 14,6 | 6,0 | 7,7 | 10,5 |
| 48 | beiden Parteien | 1,0 | 1,5 | 1,1 | 0,5 | 1,3 |
| 49 | dar. mit Ratenzahlung | 31,1 | 43,5 | 40,0 | - | - |
| 50 | Ablehnungen | 9,2 | 10,2 | 5,6 | 9,6 | 5,1 |
| 51 | nur dem Kläger/ Antragsteller | 7,4 | 8,9 | 5,1 | 9,2 | 4,7 |
| 52 | nur dem Beklagten/ Antragsgegner | 1,8 | 1,2 | 0,5 | 0,4 | 0,4 |
| 53 | beiden Parteien | 0,0 | - | - | - | - |

*) Einschl. Verfahren zur Gewährung von vorläufigem Rechtsschutz.

1) Da Entscheidungen bezüglich PKH ausgewiesen werden, sind Verfahren, in denen beiden Parteien PKH bewilligt oder abgelehnt wurde, für die lfd. Nrn. 18 und 25 zweimal gezählt.

2 Vor dem Arbeitsgericht 2013 erledigte Urteilsverfahren*)

2.2 Vorausgegangenes Mahnverfahren, Verfahrensbeteiligte/ Bevollmächtigte und Prozesskostenhilfe nach Ländern

2.2.5 Gegenstand: Isolierte Zahlungsklagen

| Bremen | Hamburg | Hessen | Mecklenburg-Vorpommern | Niedersachsen | Nordrhein-Westfalen | Rheinland-Pfalz | Saarland | Sachsen | Sachsen-Anhalt | Schleswig-Holstein | Thüringen | Lfd. Nr. |
|----------------|---------|--------|------------------------|---------------|---------------------|-----------------|----------|---------|----------------|--------------------|-----------|----------|
| Anzahl | | | | | | | | | | | | |
| 1 167 | 2 464 | 6 465 | 1 868 | 7 755 | 23 659 | 4 617 | 1 219 | 5 302 | 3 519 | 2 743 | 2 694 | 1 |
| - | 41 | 55 | - | 159 | 976 | 29 | 12 | 22 | 20 | 130 | 34 | 2 |
| - | 32 | 44 | - | 140 | 847 | 25 | 3 | 20 | 18 | 113 | 29 | 3 |
| - | 9 | 11 | - | 19 | 129 | 4 | 9 | 2 | 2 | 17 | 5 | 4 |
| 273 | 716 | 1 906 | 636 | 2 287 | 9 030 | 1 296 | 378 | 1 631 | 934 | 1 043 | 946 | 5 |
| 235 | 291 | 740 | 208 | 1 197 | 1 093 | 542 | 139 | 559 | 532 | 160 | 166 | 6 |
| 332 | 708 | 2 104 | 619 | 2 799 | 10 558 | 1 613 | 306 | 1 545 | 886 | 1 195 | 1 086 | 7 |
| 327 | 749 | 1 715 | 405 | 1 472 | 2 978 | 1 166 | 396 | 1 567 | 1 167 | 345 | 496 | 8 |
| 1 172 | 2 423 | 6 854 | 2 082 | 9 082 | 31 239 | 5 064 | 1 129 | 5 280 | 3 238 | 3 595 | 3 291 | 9 |
| 1 109 | 2 306 | 6 483 | 2 007 | 8 111 | 24 850 | 4 556 | 1 124 | 4 709 | 2 985 | 2 561 | 2 614 | 10 |
| 598 | 1 382 | 3 743 | 1 252 | 4 929 | 15 309 | 2 664 | 684 | 2 643 | 1 670 | 1 549 | 1 559 | 11 |
| 511 | 924 | 2 740 | 755 | 3 182 | 9 541 | 1 892 | 440 | 2 066 | 1 315 | 1 012 | 1 055 | 12 |
| 63 | 117 | 371 | 75 | 971 | 6 389 | 508 | 5 | 571 | 253 | 1 034 | 677 | 13 |
| 7 | 42 | 267 | 3 | 157 | 4 279 | 245 | - | 533 | 150 | 690 | 477 | 14 |
| 56 | 75 | 104 | 72 | 814 | 2 110 | 263 | 5 | 38 | 103 | 344 | 200 | 15 |
| - | 16 | 9 | - | 59 | 122 | 36 | - | 20 | 27 | 113 | 32 | 16 |
| 187 | 472 | 1 056 | 452 | 1 717 | 4 284 | 836 | 190 | 847 | 634 | 537 | 497 | 17 |
| 174 | 447 | 979 | 439 | 1 532 | 3 685 | 790 | 178 | 791 | 599 | 473 | 468 | 18 |
| 163 | 419 | 891 | 415 | 1 415 | 3 473 | 728 | 156 | 744 | 577 | 448 | 437 | 19 |
| 9 | 41 | 51 | 23 | 132 | 373 | 60 | 5 | 52 | 48 | 42 | 62 | 20 |
| 9 | 20 | 52 | 12 | 65 | 154 | 40 | 12 | 37 | 20 | 19 | 25 | 21 |
| - | 6 | 3 | 1 | 10 | 16 | 3 | - | 1 | 1 | 2 | 3 | 22 |
| 1 | 4 | 18 | 6 | 26 | 29 | 11 | 5 | 5 | 1 | 3 | 3 | 23 |
| - | - | - | 1 | 21 | 5 | - | - | 1 | 1 | 1 | 3 | 24 |
| 13 | 25 | 77 | 13 | 185 | 599 | 46 | 12 | 56 | 35 | 64 | 29 | 25 |
| 13 | 23 | 63 | 9 | 165 | 410 | 38 | 5 | 47 | 31 | 55 | 26 | 26 |
| - | 2 | 14 | 4 | 18 | 181 | 6 | 7 | 9 | 4 | 9 | 3 | 27 |
| - | - | - | - | 1 | 4 | 1 | - | - | - | - | - | 28 |
| Prozent | | | | | | | | | | | | |
| - | 1,7 | 0,9 | - | 2,1 | 4,1 | 0,6 | 1,0 | 0,4 | 0,6 | 4,7 | 1,3 | 29 |
| - | 78,0 | 80,0 | - | 88,1 | 86,8 | 86,2 | 25,0 | 90,9 | 90,0 | 86,9 | 85,3 | 30 |
| - | 22,0 | 20,0 | - | 11,9 | 13,2 | 13,8 | 75,0 | 9,1 | 10,0 | 13,1 | 14,7 | 31 |
| 23,4 | 29,1 | 29,5 | 34,0 | 29,5 | 38,2 | 28,1 | 31,0 | 30,8 | 26,5 | 38,0 | 35,1 | 32 |
| 20,1 | 11,8 | 11,4 | 11,1 | 15,4 | 4,6 | 11,7 | 11,4 | 10,5 | 15,1 | 5,8 | 6,2 | 33 |
| 28,4 | 28,7 | 32,5 | 33,1 | 36,1 | 44,6 | 34,9 | 25,1 | 29,1 | 25,2 | 43,6 | 40,3 | 34 |
| 28,0 | 30,4 | 26,5 | 21,7 | 19,0 | 12,6 | 25,3 | 32,5 | 29,6 | 33,2 | 12,6 | 18,4 | 35 |
| 94,6 | 95,2 | 94,6 | 96,4 | 89,3 | 79,5 | 90,0 | 99,6 | 89,2 | 92,2 | 71,2 | 79,4 | 36 |
| 51,0 | 57,0 | 54,6 | 60,1 | 54,3 | 49,0 | 52,6 | 60,6 | 50,1 | 51,6 | 43,1 | 47,4 | 37 |
| 43,6 | 38,1 | 40,0 | 36,3 | 35,0 | 30,5 | 37,4 | 39,0 | 39,1 | 40,6 | 28,2 | 32,1 | 38 |
| 5,4 | 4,8 | 5,4 | 3,6 | 10,7 | 20,5 | 10,0 | 0,4 | 10,8 | 7,8 | 28,8 | 20,6 | 39 |
| 0,6 | 1,7 | 3,9 | 0,1 | 1,7 | 13,7 | 4,8 | - | 10,1 | 4,6 | 19,2 | 14,5 | 40 |
| 4,8 | 3,1 | 1,5 | 3,5 | 9,0 | 6,8 | 5,2 | 0,4 | 0,7 | 3,2 | 9,6 | 6,1 | 41 |
| - | 0,6 | 0,1 | - | 0,8 | 0,5 | 0,8 | - | 0,4 | 0,8 | 4,1 | 1,2 | 42 |
| 93,0 | 94,7 | 92,7 | 97,1 | 89,2 | 86,0 | 94,5 | 93,7 | 93,4 | 94,5 | 88,1 | 94,2 | 43 |
| 87,2 | 88,8 | 84,4 | 91,8 | 82,4 | 81,1 | 87,1 | 82,1 | 87,8 | 91,0 | 83,4 | 87,9 | 44 |
| 5,5 | 9,8 | 5,7 | 5,5 | 9,3 | 10,7 | 8,2 | 3,2 | 7,0 | 8,3 | 9,4 | 14,2 | 45 |
| 4,8 | 4,2 | 4,9 | 2,7 | 3,8 | 3,6 | 4,8 | 6,3 | 4,4 | 3,2 | 3,5 | 5,0 | 46 |
| - | 30,0 | 5,8 | 8,3 | 15,4 | 10,4 | 7,5 | - | 2,7 | 5,0 | 10,5 | 12,0 | 47 |
| 0,5 | 0,8 | 1,7 | 1,3 | 1,5 | 0,7 | 1,3 | 2,6 | 0,6 | 0,2 | 0,6 | 0,6 | 48 |
| - | - | - | 16,7 | 80,8 | 17,2 | - | - | 20,0 | 100,0 | 33,3 | 100,0 | 49 |
| 7,0 | 5,3 | 7,3 | 2,9 | 10,8 | 14,0 | 5,5 | 6,3 | 6,6 | 5,5 | 11,9 | 5,8 | 50 |
| 7,0 | 4,9 | 6,0 | 2,0 | 9,6 | 9,6 | 4,5 | 2,6 | 5,5 | 4,9 | 10,2 | 5,2 | 51 |
| - | 0,4 | 1,3 | 0,9 | 1,0 | 4,2 | 0,7 | 3,7 | 1,1 | 0,6 | 1,7 | 0,6 | 52 |
| - | - | - | - | 0,1 | 0,1 | 0,1 | - | - | - | - | - | 53 |

2 Vor dem Arbeitsgericht 2013 erledigte Urteilsverfahren*)

2.2 Vorausgegangenes Mahnverfahren, Verfahrensbeiträge/ Bevollmächtigte und Prozesskostenhilfe nach Ländern

2.2.6 Gegenstand: Tarifliche Eingruppierung, auch in Kombination mit weiteren Verfahrensgegenständen

| Lfd. Nr. | Vorausgegangenes Mahnverfahren Verfahrensbeteiligte/ Bevollmächtigte Prozesskostenhilfe/ Beiordnung eines Anwalts | Deutschland | Baden- Württemberg | Bayern | Berlin | Brandenburg |
|--|---|--------------|-----------------------|------------|------------|-------------|
| Anzahl | | | | | | |
| 1 | Erledigte Verfahren insgesamt | 3 539 | 180 | 294 | 577 | 101 |
| Vorausgegangenes Mahnverfahren | | | | | | |
| 2 | Erledigte Verfahren mit vorausgegangenem Mahnverfahren | 3 | - | - | - | - |
| 3 | davon ohne Vollstreckungsbescheid | 3 | - | - | - | - |
| 4 | mit Vollstreckungsbescheid | - | - | - | - | - |
| Verfahrensbeteiligte/ Bevollmächtigte | | | | | | |
| In den erledigten Verfahren waren durch Bevollmächtigte vertreten | | | | | | |
| 5 | nur der Kläger/ Antragsteller | 1 039 | 57 | 65 | 232 | 37 |
| 6 | nur der Beklagte/ Antragsgegner | 425 | 3 | 47 | 8 | 2 |
| 7 | beide Parteien | 1 213 | 119 | 67 | 144 | 57 |
| 8 | keine Partei | 862 | 1 | 115 | 193 | 5 |
| 9 | Bevollmächtigte insgesamt | 3 892 | 298 | 246 | 529 | 154 |
| 10 | davon Rechtsanwälte | 2 950 | 192 | 220 | 386 | 83 |
| 11 | des Klägers/ Antragstellers | 1 733 | 110 | 132 | 255 | 55 |
| 12 | des Beklagten/ Antragsgegners | 1 217 | 82 | 88 | 131 | 28 |
| 13 | davon sonstige Bevollmächtigte | 942 | 106 | 26 | 143 | 71 |
| 14 | des Klägers/ Antragstellers | 521 | 66 | - | 122 | 40 |
| 15 | des Beklagten/ Antragsgegners | 421 | 40 | 26 | 21 | 31 |
| 16 | Erledigte Verfahren unter Beteiligung des öffentlichen Dienstes | 610 | 48 | 2 | 404 | 7 |
| Prozesskostenhilfe (PKH)/ Beiordnung eines Anwalts | | | | | | |
| 17 | Entscheidungen über PKH/ Beiordnung nach § 11a ArbGG | 130 | 9 | 8 | 4 | 4 |
| 18 | davon Bewilligungen 1) | 119 | 6 | 8 | 4 | 4 |
| 19 | nur dem Kläger/ Antragsteller | 112 | 6 | 8 | 4 | 4 |
| 20 | dar. mit Ratenzahlung | 13 | 1 | 1 | 1 | 1 |
| 21 | nur dem Beklagten/ Antragsgegner | 1 | - | - | - | - |
| 22 | dar. mit Ratenzahlung | - | - | - | - | - |
| 23 | beiden Parteien | 3 | - | - | - | - |
| 24 | dar. mit Ratenzahlung | 1 | - | - | - | - |
| 25 | davon Ablehnungen 1) | 11 | 3 | - | - | - |
| 26 | nur dem Kläger/ Antragsteller | 7 | 3 | - | - | - |
| 27 | nur dem Beklagten/ Antragsgegner | 4 | - | - | - | - |
| 28 | beiden Parteien | - | - | - | - | - |
| Prozent | | | | | | |
| Anteil an | | | | | | |
| Vorausgegangenes Mahnverfahren | | | | | | |
| 29 | Erledigte Verfahren mit vorausgegangenem Mahnverfahren | 0,1 | - | - | - | - |
| 30 | davon ohne Vollstreckungsbescheid | 100,0 | - | - | - | - |
| 31 | mit Vollstreckungsbescheid | - | - | - | - | - |
| Verfahrensbeteiligte/ Bevollmächtigte | | | | | | |
| In den erledigten Verfahren waren durch Bevollmächtigte vertreten | | | | | | |
| 32 | nur der Kläger/ Antragsteller | 29,4 | 31,7 | 22,1 | 40,2 | 36,6 |
| 33 | nur der Beklagte/ Antragsgegner | 12,0 | 1,7 | 16,0 | 1,4 | 2,0 |
| 34 | beide Parteien | 34,3 | 66,1 | 22,8 | 25,0 | 56,4 |
| 35 | keine Partei | 24,4 | 0,6 | 39,1 | 33,4 | 5,0 |
| 36 | Rechtsanwälte als Bevollmächtigte | 75,8 | 64,4 | 89,4 | 73,0 | 53,9 |
| 37 | des Klägers/ Antragstellers | 44,5 | 36,9 | 53,7 | 48,2 | 35,7 |
| 38 | des Beklagten/ Antragsgegners | 31,3 | 27,5 | 35,8 | 24,8 | 18,2 |
| 39 | Sonstige als Bevollmächtigte | 24,2 | 35,6 | 10,6 | 27,0 | 46,1 |
| 40 | des Klägers/ Antragstellers | 13,4 | 22,1 | - | 23,1 | 26,0 |
| 41 | des Beklagten/ Antragsgegners | 10,8 | 13,4 | 10,6 | 4,0 | 20,1 |
| 42 | Erledigte Verfahren unter Beteiligung des öffentlichen Dienstes ... | 17,2 | 26,7 | 0,7 | 70,0 | 6,9 |
| Prozesskostenhilfe (PKH)/ Beiordnung eines Anwalts | | | | | | |
| Von den Entscheidungen über PKH/ Beiordnung nach § 11a ArbGG waren | | | | | | |
| 43 | Bewilligungen | 91,5 | 66,7 | 100,0 | 100,0 | 100,0 |
| 44 | nur dem Kläger/ Antragsteller | 86,2 | 66,7 | 100,0 | 100,0 | 100,0 |
| 45 | dar. mit Ratenzahlung | 11,6 | 16,7 | 12,5 | 25,0 | 25,0 |
| 46 | nur dem Beklagten/ Antragsgegner | 0,8 | - | - | - | - |
| 47 | dar. mit Ratenzahlung | - | - | - | - | - |
| 48 | beiden Parteien | 2,3 | - | - | - | - |
| 49 | dar. mit Ratenzahlung | 33,3 | - | - | - | - |
| 50 | Ablehnungen | 8,5 | 33,3 | - | - | - |
| 51 | nur dem Kläger/ Antragsteller | 5,4 | 33,3 | - | - | - |
| 52 | nur dem Beklagten/ Antragsgegner | 3,1 | - | - | - | - |
| 53 | beiden Parteien | - | - | - | - | - |

*) Einschl. Verfahren zur Gewährung von vorläufigem Rechtsschutz.

1) Da Entscheidungen bezüglich PKH ausgewiesen werden, sind Verfahren, in denen beiden Parteien PKH bewilligt oder abgelehnt wurde, für die lfd. Nr. 18 und 25 zweimal gezählt.

2 Vor dem Arbeitsgericht 2013 erledigte Urteilsverfahren*)

2.2 Vorausgegangenes Mahnverfahren, Verfahrensbeteiligte/ Bevollmächtigte und Prozesskostenhilfe nach Ländern

2.2.6 Gegenstand: Tarifliche Eingruppierung, auch in Kombination mit weiteren Verfahrensgegenständen

| Bremen | Hamburg | Hessen | Mecklen- burg- Vorpommern | Nieder- sachsen | Nordrhein- Westfalen | Rheinland- Pfalz | Saarland | Sachsen | Sachsen- Anhalt | Schleswig- Holstein | Thüringen | Lfd. Nr. |
|----------------|---------|--------|---------------------------------|--------------------|-------------------------|---------------------|----------|---------|--------------------|------------------------|-----------|-------------|
| Anzahl | | | | | | | | | | | | |
| 95 | 56 | 245 | 323 | 389 | 489 | 138 | 208 | 147 | 174 | 46 | 77 | 1 |
| - | - | - | - | - | 3 | - | - | - | - | - | - | 2 |
| - | - | - | - | - | 3 | - | - | - | - | - | - | 3 |
| - | - | - | - | - | - | - | - | - | - | - | - | 4 |
| 9 | 25 | 99 | 63 | 67 | 178 | 30 | 15 | 80 | 43 | 14 | 25 | 5 |
| 33 | 3 | 48 | 135 | 56 | 4 | 43 | 7 | 14 | 22 | - | - | 6 |
| 34 | 13 | 69 | 95 | 68 | 304 | 47 | 11 | 40 | 64 | 30 | 51 | 7 |
| 19 | 15 | 29 | 30 | 198 | 3 | 18 | 175 | 13 | 45 | 2 | 1 | 8 |
| 110 | 54 | 285 | 388 | 259 | 790 | 167 | 44 | 174 | 193 | 74 | 127 | 9 |
| 54 | 40 | 243 | 369 | 223 | 539 | 137 | 43 | 144 | 142 | 41 | 94 | 10 |
| 43 | 28 | 153 | 158 | 131 | 324 | 70 | 26 | 93 | 69 | 23 | 63 | 11 |
| 11 | 12 | 90 | 211 | 92 | 215 | 67 | 17 | 51 | 73 | 18 | 31 | 12 |
| 56 | 14 | 42 | 19 | 36 | 251 | 30 | 1 | 30 | 51 | 33 | 33 | 13 |
| - | 10 | 15 | - | 4 | 158 | 7 | - | 27 | 38 | 21 | 13 | 14 |
| 56 | 4 | 27 | 19 | 32 | 93 | 23 | 1 | 3 | 13 | 12 | 20 | 15 |
| - | 10 | 6 | - | 26 | 26 | 3 | - | 10 | 23 | 18 | 27 | 16 |
| - | - | 8 | 26 | 8 | 35 | 7 | - | 9 | 6 | - | 6 | 17 |
| - | - | 8 | 26 | 8 | 28 | 7 | - | 9 | 6 | - | 5 | 18 |
| - | - | 6 | 24 | 8 | 26 | 7 | - | 9 | 5 | - | 5 | 19 |
| - | - | 2 | - | 1 | 3 | - | - | 1 | 1 | - | 1 | 20 |
| - | - | - | - | - | - | - | - | - | 1 | - | - | 21 |
| - | - | - | - | - | - | - | - | - | - | - | - | 22 |
| - | - | 1 | 1 | - | 1 | - | - | - | - | - | - | 23 |
| - | - | - | - | - | 1 | - | - | - | - | - | - | 24 |
| - | - | - | - | - | 7 | - | - | - | - | - | - | 25 |
| - | - | - | - | - | 3 | - | - | - | - | - | - | 26 |
| - | - | - | - | - | 4 | - | - | - | - | - | - | 27 |
| - | - | - | - | - | - | - | - | - | - | - | - | 28 |
| Prozent | | | | | | | | | | | | |
| - | - | - | - | - | 0,6 | - | - | - | - | - | - | 29 |
| - | - | - | - | - | 100,0 | - | - | - | - | - | - | 30 |
| - | - | - | - | - | - | - | - | - | - | - | - | 31 |
| 9,5 | 44,6 | 40,4 | 19,5 | 17,2 | 36,4 | 21,7 | 7,2 | 54,4 | 24,7 | 30,4 | 32,5 | 32 |
| 34,7 | 5,4 | 19,6 | 41,8 | 14,4 | 0,8 | 31,2 | 3,4 | 9,5 | 12,6 | - | - | 33 |
| 35,8 | 23,2 | 28,2 | 29,4 | 17,5 | 62,2 | 34,1 | 5,3 | 27,2 | 36,8 | 65,2 | 66,2 | 34 |
| 20,0 | 26,8 | 11,8 | 9,3 | 50,9 | 0,6 | 13,0 | 84,1 | 8,8 | 25,9 | 4,3 | 1,3 | 35 |
| 49,1 | 74,1 | 85,3 | 95,1 | 86,1 | 68,2 | 82,0 | 97,7 | 82,8 | 73,6 | 55,4 | 74,0 | 36 |
| 39,1 | 51,9 | 53,7 | 40,7 | 50,6 | 41,0 | 41,9 | 59,1 | 53,4 | 35,8 | 31,1 | 49,6 | 37 |
| 10,0 | 22,2 | 31,6 | 54,4 | 35,5 | 27,2 | 40,1 | 38,6 | 29,3 | 37,8 | 24,3 | 24,4 | 38 |
| 50,9 | 25,9 | 14,7 | 4,9 | 13,9 | 31,8 | 18,0 | 2,3 | 17,2 | 26,4 | 44,6 | 26,0 | 39 |
| - | 18,5 | 5,3 | - | 1,5 | 20,0 | 4,2 | - | 15,5 | 19,7 | 28,4 | 10,2 | 40 |
| 50,9 | 7,4 | 9,5 | 4,9 | 12,4 | 11,8 | 13,8 | 2,3 | 1,7 | 6,7 | 16,2 | 15,7 | 41 |
| - | 17,9 | 2,4 | - | 6,7 | 5,3 | 2,2 | - | 6,8 | 13,2 | 39,1 | 35,1 | 42 |
| - | - | 100,0 | 100,0 | 100,0 | 80,0 | 100,0 | - | 100,0 | 100,0 | - | 83,3 | 43 |
| - | - | 75,0 | 92,3 | 100,0 | 74,3 | 100,0 | - | 100,0 | 83,3 | - | 83,3 | 44 |
| - | - | 33,3 | - | 12,5 | 11,5 | - | - | 11,1 | 20,0 | - | 20,0 | 45 |
| - | - | - | - | - | - | - | - | - | 16,7 | - | - | 46 |
| - | - | - | - | - | - | - | - | - | - | - | - | 47 |
| - | - | 12,5 | 3,8 | - | 2,9 | - | - | - | - | - | - | 48 |
| - | - | - | - | - | 100,0 | - | - | - | - | - | - | 49 |
| - | - | - | - | - | 20,0 | - | - | - | - | - | - | 50 |
| - | - | - | - | - | 8,6 | - | - | - | - | - | 16,7 | 51 |
| - | - | - | - | - | 11,4 | - | - | - | - | - | - | 52 |
| - | - | - | - | - | - | - | - | - | - | - | - | 53 |

2 Vor dem Arbeitsgericht 2013 erledigte Urteilsverfahren*)

2.3 Verfahrensdauer nach Ländern

| Lfd. Nr. | Verfahrensdauer | Deutschland | Baden-Württemberg | Bayern | Berlin | Brandenburg |
|--|--|-------------|-------------------|--------|--------|-------------|
| Alle Verfahrensgegenstände | | | | | | |
| Anzahl | | | | | | |
| 1 | Erledigte Verfahren insgesamt | 403 457 | 43 855 | 56 465 | 20 274 | 10 932 |
| 2 | Durchschnittsdauer in Monaten | 3,1 | 2,8 | 3,0 | 3,7 | 2,4 |
| Prozent | | | | | | |
| Verfahrensdauer mehr als ... bis ... Monate | | | | | | |
| 3 | bis 1 | 100 | 100 | 100 | 100 | 100 |
| 4 | 1 - 3 | 27,8 | 33,0 | 29,8 | 29,2 | 38,8 |
| 5 | 3 - 6 | 39,7 | 39,4 | 39,7 | 36,6 | 34,1 |
| 6 | 6 - 12 | 18,7 | 16,6 | 16,0 | 17,4 | 18,1 |
| 7 | mehr als 12 Monate | 11,3 | 9,3 | 12,2 | 12,3 | 7,9 |
| Prozent kumuliert | | | | | | |
| 8 | bis 1 | 2,5 | 1,7 | 2,4 | 4,5 | 1,1 |
| 9 | 1 - 3 | 27,8 | 33,0 | 29,8 | 29,2 | 38,8 |
| 10 | 3 - 6 | 67,5 | 72,4 | 69,4 | 65,8 | 72,9 |
| 11 | 6 - 12 | 86,2 | 89,0 | 85,4 | 83,2 | 91,0 |
| 11 | 6 - 12 | 97,5 | 98,3 | 97,6 | 95,5 | 98,9 |
| Anzahl | | | | | | |
| 12 | Durch streitiges Urteil erledigte Verfahren zusammen | 27 960 | 2 620 | 2 871 | 2 024 | 834 |
| 13 | Durchschnittsdauer in Monaten | 6,7 | 6,5 | 7,6 | 6,5 | 5,5 |
| Prozent | | | | | | |
| Verfahrensdauer mehr als ... bis ... Monate | | | | | | |
| 14 | bis 1 | 100 | 100 | 100 | 100 | 100 |
| 15 | 1 - 3 | 4,3 | 3,8 | 4,5 | 4,1 | 5,0 |
| 16 | 3 - 6 | 9,1 | 9,2 | 4,9 | 11,0 | 16,7 |
| 17 | 6 - 12 | 41,8 | 42,8 | 34,6 | 39,7 | 47,1 |
| 18 | mehr als 12 Monate | 35,5 | 35,2 | 43,4 | 36,4 | 26,4 |
| Prozent kumuliert | | | | | | |
| 19 | bis 1 | 4,3 | 3,8 | 4,5 | 4,1 | 5,0 |
| 20 | 1 - 3 | 13,3 | 13,0 | 9,4 | 15,1 | 21,7 |
| 21 | 3 - 6 | 55,1 | 55,8 | 43,9 | 54,7 | 68,8 |
| 22 | 6 - 12 | 90,6 | 91,0 | 87,4 | 91,1 | 95,2 |
| Bestandsstreitigkeiten (§ 61a ArbGG)¹⁾ | | | | | | |
| Anzahl | | | | | | |
| 23 | Erledigte Verfahren insgesamt | 222 433 | 26 894 | 31 341 | 9 969 | 6 155 |
| 24 | Durchschnittsdauer in Monaten | 2,7 | 2,5 | 2,8 | 2,9 | 2,3 |
| Prozent | | | | | | |
| Verfahrensdauer mehr als ... bis ... Monate | | | | | | |
| 25 | bis 1 | 100 | 100 | 100 | 100 | 100 |
| 26 | 1 - 3 | 28,9 | 34,1 | 28,6 | 31,2 | 37,9 |
| 27 | 3 - 6 | 42,1 | 40,9 | 42,5 | 38,7 | 36,3 |
| 28 | 6 - 12 | 18,1 | 16,0 | 16,8 | 17,9 | 18,1 |
| 29 | mehr als 12 Monate | 9,6 | 7,8 | 10,5 | 9,7 | 6,9 |
| Prozent kumuliert | | | | | | |
| 30 | bis 1 | 1,4 | 1,1 | 1,6 | 2,6 | 0,7 |
| 31 | 1 - 3 | 28,9 | 34,1 | 28,6 | 31,2 | 37,9 |
| 32 | 3 - 6 | 70,9 | 75,0 | 71,1 | 69,9 | 74,2 |
| 33 | 6 - 12 | 89,0 | 91,1 | 87,9 | 87,8 | 92,4 |
| 33 | 6 - 12 | 98,6 | 98,9 | 98,4 | 97,4 | 99,3 |
| Anzahl | | | | | | |
| 34 | Durch streitiges Urteil erledigte Verfahren zusammen | 12 181 | 1 138 | 1 128 | 822 | 428 |
| 35 | Durchschnittsdauer in Monaten | 6,6 | 6,7 | 7,7 | 6,1 | 5,7 |
| Prozent | | | | | | |
| Verfahrensdauer mehr als ... bis ... Monate | | | | | | |
| 36 | bis 1 | 100 | 100 | 100 | 100 | 100 |
| 37 | 1 - 3 | 1,7 | 1,6 | 1,3 | 1,1 | 1,6 |
| 38 | 3 - 6 | 7,2 | 6,9 | 3,6 | 10,3 | 16,4 |
| 39 | 6 - 12 | 47,5 | 46,7 | 38,7 | 48,3 | 50,5 |
| 40 | mehr als 12 Monate | 36,5 | 36,0 | 44,8 | 35,3 | 27,8 |
| Prozent kumuliert | | | | | | |
| 41 | bis 1 | 7,2 | 8,8 | 11,5 | 5,0 | 3,7 |
| 42 | 1 - 3 | 1,7 | 1,6 | 1,3 | 1,1 | 1,6 |
| 43 | 3 - 6 | 8,8 | 8,5 | 5,0 | 11,4 | 18,0 |
| 44 | 6 - 12 | 56,4 | 55,2 | 43,7 | 59,7 | 68,5 |
| 44 | 6 - 12 | 92,8 | 91,2 | 88,5 | 95,0 | 96,3 |

*) Einschl. Verfahren zur Gewährung von vorläufigem Rechtsschutz.

1) Auch in Kombination mit weiteren Verfahrensgegenständen.

2 Vor dem Arbeitsgericht 2013erledigte Urteilsverfahren*)

2.3 Verfahrensdauer nach Ländern

| Bremen | Hamburg | Hessen | Mecklen- burg- Vorpommern | Nieder- sachsen | Nordrhein- Westfalen | Rheinland- Pfalz | Saarland | Sachsen | Sachsen- Anhalt | Schleswig- Holstein | Thüringen | Lfd. Nr. |
|--|---------|--------|---------------------------------|--------------------|-------------------------|---------------------|----------|---------|--------------------|------------------------|-----------|-------------|
| Alle Verfahrensgegenstände | | | | | | | | | | | | |
| Anzahl | | | | | | | | | | | | |
| 4 340 | 12 007 | 49 861 | 7 649 | 31 591 | 95 153 | 17 043 | 5 223 | 17 118 | 10 981 | 10 985 | 9 980 | 1 |
| 4,1 | 3,3 | 3,5 | 3,9 | 2,9 | 2,9 | 2,9 | 3,8 | 3,0 | 3,6 | 2,5 | 3,4 | 2 |
| Prozent | | | | | | | | | | | | |
| 100 | 100 | 100 | 100 | 100 | 100 | 100 | 100 | 100 | 100 | 100 | 100 | |
| 24,7 | 22,0 | 18,5 | 17,8 | 26,3 | 27,2 | 32,5 | 27,5 | 34,7 | 26,9 | 36,2 | 26,1 | 3 |
| 36,1 | 43,7 | 42,9 | 41,4 | 40,6 | 41,1 | 36,0 | 38,5 | 34,0 | 35,6 | 38,3 | 39,1 | 4 |
| 13,2 | 18,9 | 24,6 | 20,4 | 21,7 | 18,9 | 18,8 | 12,6 | 16,3 | 15,9 | 16,8 | 18,2 | 5 |
| 19,9 | 12,8 | 10,7 | 16,0 | 9,6 | 11,0 | 10,5 | 14,6 | 12,4 | 18,1 | 7,2 | 12,6 | 6 |
| 6,2 | 2,6 | 3,3 | 4,4 | 1,8 | 1,8 | 2,2 | 6,9 | 2,6 | 3,4 | 1,5 | 4,0 | 7 |
| Prozent kumuliert | | | | | | | | | | | | |
| 24,7 | 22,0 | 18,5 | 17,8 | 26,3 | 27,2 | 32,5 | 27,5 | 34,7 | 26,9 | 36,2 | 26,1 | 8 |
| 60,8 | 65,7 | 61,4 | 59,2 | 66,9 | 68,3 | 68,5 | 66,0 | 68,7 | 62,6 | 74,4 | 65,2 | 9 |
| 74,0 | 84,6 | 86,0 | 79,6 | 88,6 | 87,2 | 87,2 | 78,6 | 85,0 | 78,4 | 91,3 | 83,4 | 10 |
| 93,8 | 97,4 | 96,7 | 95,6 | 98,2 | 98,2 | 97,8 | 93,1 | 97,4 | 96,6 | 98,5 | 96,0 | 11 |
| Anzahl | | | | | | | | | | | | |
| 335 | 1 097 | 2 846 | 450 | 2 597 | 6 939 | 1 192 | 224 | 1 379 | 991 | 789 | 772 | 12 |
| 9,9 | 7,0 | 7,9 | 8,6 | 6,2 | 5,9 | 6,3 | 10,4 | 6,9 | 8,2 | 5,3 | 7,2 | 13 |
| Prozent | | | | | | | | | | | | |
| 100 | 100 | 100 | 100 | 100 | 100 | 100 | 100 | 100 | 100 | 100 | 100 | |
| 4,2 | 4,9 | 3,9 | 2,0 | 3,5 | 5,1 | 3,7 | 3,6 | 4,4 | 3,3 | 5,4 | 2,6 | 14 |
| 0,9 | 3,1 | 5,9 | 3,1 | 7,9 | 14,0 | 10,6 | 2,2 | 7,2 | 2,0 | 13,2 | 5,7 | 15 |
| 8,1 | 40,3 | 40,4 | 33,6 | 54,6 | 44,2 | 45,6 | 23,2 | 39,8 | 24,9 | 55,1 | 36,9 | 16 |
| 62,7 | 43,5 | 36,7 | 44,2 | 27,2 | 30,4 | 32,0 | 44,6 | 37,3 | 56,7 | 21,7 | 43,3 | 17 |
| 24,2 | 8,2 | 13,2 | 17,1 | 6,9 | 6,3 | 8,1 | 26,3 | 11,2 | 13,0 | 4,6 | 11,5 | 18 |
| Prozent kumuliert | | | | | | | | | | | | |
| 4,2 | 4,9 | 3,9 | 2,0 | 3,5 | 5,1 | 3,7 | 3,6 | 4,4 | 3,3 | 5,4 | 2,6 | 19 |
| 5,1 | 8,0 | 9,7 | 5,1 | 11,4 | 19,1 | 14,3 | 5,8 | 11,6 | 5,3 | 18,6 | 8,3 | 20 |
| 13,1 | 48,3 | 50,1 | 38,7 | 65,9 | 63,2 | 59,9 | 29,0 | 51,4 | 30,3 | 73,8 | 45,2 | 21 |
| 75,8 | 91,8 | 86,8 | 82,9 | 93,1 | 93,7 | 91,9 | 73,7 | 88,8 | 87,0 | 95,4 | 88,5 | 22 |
| Bestandsstreitigkeiten (§ 61a ArbGG) ¹⁾ | | | | | | | | | | | | |
| Anzahl | | | | | | | | | | | | |
| 2 527 | 7 715 | 19 241 | 4 592 | 18 766 | 55 691 | 9 487 | 2 805 | 9 338 | 5 766 | 6 428 | 5 718 | 23 |
| 3,6 | 3,0 | 2,8 | 3,4 | 2,6 | 2,6 | 2,6 | 3,4 | 2,7 | 3,4 | 2,2 | 3,0 | 24 |
| Prozent | | | | | | | | | | | | |
| 100 | 100 | 100 | 100 | 100 | 100 | 100 | 100 | 100 | 100 | 100 | 100 | |
| 25,4 | 23,1 | 21,3 | 18,4 | 28,5 | 27,7 | 33,4 | 26,7 | 34,9 | 25,2 | 38,0 | 25,1 | 25 |
| 38,8 | 45,7 | 48,1 | 43,1 | 41,8 | 43,8 | 38,4 | 41,4 | 35,2 | 36,9 | 39,3 | 42,6 | 26 |
| 12,4 | 18,8 | 19,3 | 21,9 | 21,0 | 18,6 | 18,4 | 12,9 | 16,9 | 17,7 | 17,0 | 19,5 | 27 |
| 19,7 | 10,7 | 10,1 | 14,2 | 7,9 | 8,8 | 8,6 | 14,6 | 11,5 | 18,0 | 4,9 | 10,8 | 28 |
| 3,7 | 1,7 | 1,2 | 2,5 | 0,9 | 1,1 | 1,1 | 4,4 | 1,5 | 2,3 | 0,8 | 1,9 | 29 |
| Prozent kumuliert | | | | | | | | | | | | |
| 25,4 | 23,1 | 21,3 | 18,4 | 28,5 | 27,7 | 33,4 | 26,7 | 34,9 | 25,2 | 38,0 | 25,1 | 30 |
| 64,2 | 68,9 | 69,4 | 61,4 | 70,3 | 71,5 | 71,8 | 68,1 | 70,1 | 62,1 | 77,3 | 67,8 | 31 |
| 76,6 | 87,7 | 88,7 | 83,3 | 91,3 | 90,1 | 90,2 | 81,0 | 87,0 | 79,8 | 94,2 | 87,3 | 32 |
| 96,3 | 98,3 | 98,8 | 97,5 | 99,1 | 98,9 | 98,9 | 95,6 | 98,5 | 97,7 | 99,2 | 98,1 | 33 |
| Anzahl | | | | | | | | | | | | |
| 165 | 526 | 1 090 | 232 | 1 143 | 3 006 | 534 | 96 | 657 | 451 | 373 | 392 | 34 |
| 9,3 | 7,1 | 6,4 | 8,2 | 6,0 | 6,0 | 6,3 | 10,4 | 6,6 | 7,7 | 5,4 | 7,3 | 35 |
| Prozent | | | | | | | | | | | | |
| 100 | 100 | 100 | 100 | 100 | 100 | 100 | 100 | 100 | 100 | 100 | 100 | |
| 4,2 | 1,7 | 1,6 | 1,3 | 1,3 | 1,8 | 1,1 | 6,3 | 2,7 | 1,8 | 1,6 | 1,0 | 36 |
| 0,6 | 2,1 | 5,3 | 2,6 | 5,9 | 9,8 | 8,6 | 1,0 | 5,8 | 2,7 | 12,3 | 4,6 | 37 |
| 7,3 | 45,2 | 49,9 | 36,6 | 60,5 | 50,4 | 54,5 | 16,7 | 44,3 | 30,8 | 60,6 | 41,1 | 38 |
| 69,7 | 43,7 | 38,0 | 45,3 | 27,5 | 32,9 | 29,0 | 45,8 | 39,3 | 55,0 | 21,2 | 41,8 | 39 |
| 18,2 | 7,2 | 5,2 | 14,2 | 4,7 | 5,1 | 6,7 | 30,2 | 7,9 | 9,8 | 4,3 | 11,5 | 40 |
| Prozent kumuliert | | | | | | | | | | | | |
| 4,2 | 1,7 | 1,6 | 1,3 | 1,3 | 1,8 | 1,1 | 6,3 | 2,7 | 1,8 | 1,6 | 1,0 | 41 |
| 4,8 | 3,8 | 6,9 | 3,9 | 7,3 | 11,6 | 9,7 | 7,3 | 8,5 | 4,4 | 13,9 | 5,6 | 42 |
| 12,1 | 49,0 | 56,8 | 40,5 | 67,8 | 62,0 | 64,2 | 24,0 | 52,8 | 35,3 | 74,5 | 46,7 | 43 |
| 81,8 | 92,8 | 94,8 | 85,8 | 95,3 | 94,9 | 93,3 | 69,8 | 92,1 | 90,2 | 95,7 | 88,5 | 44 |

2 Vor dem Arbeitsgericht 2013 erledigte Urteilsverfahren*)

noch: 2.3 Verfahrensdauer nach Ländern

| Lfd. Nr. | Verfahrensdauer | Deutschland | Baden-Württemberg | Bayern | Berlin | Brandenburg |
|--|--|-------------|-------------------|--------|--------|-------------|
| Kündigungen¹⁾ | | | | | | |
| Anzahl | | | | | | |
| 45 | Erledigte Verfahren insgesamt | 212 198 | 26 414 | 30 272 | 9 290 | 5 817 |
| 46 | Durchschnittsdauer in Monaten | 2,7 | 2,5 | 2,8 | 2,8 | 2,3 |
| Prozent | | | | | | |
| Verfahrensdauer mehr als ... bis ... Monate | | | | | | |
| 47 | bis 1 | 100 | 100 | 100 | 100 | 100 |
| 48 | 1 - 3 | 29,1 | 34,2 | 28,6 | 31,7 | 38,9 |
| 49 | 3 - 6 | 42,4 | 41,0 | 42,7 | 39,1 | 36,3 |
| 50 | 6 - 12 | 17,8 | 15,9 | 16,7 | 17,8 | 17,5 |
| 51 | mehr als 12 Monate | 9,3 | 7,8 | 10,5 | 9,2 | 6,5 |
| Prozent kumuliert | | | | | | |
| 52 | bis 1 | 1,3 | 1,1 | 1,6 | 2,2 | 0,7 |
| 53 | 1 - 3 | 29,1 | 34,2 | 28,6 | 31,7 | 38,9 |
| 54 | 3 - 6 | 71,6 | 75,2 | 71,3 | 70,9 | 75,2 |
| 55 | 6 - 12 | 89,4 | 91,1 | 88,0 | 88,6 | 92,7 |
| 55 | 6 - 12 | 98,7 | 98,9 | 98,4 | 97,8 | 99,3 |
| Anzahl | | | | | | |
| 56 | Durch streitiges Urteil erledigte Verfahren zusammen | 10 576 | 1 083 | 1 038 | 711 | 350 |
| 57 | Durchschnittsdauer in Monaten | 6,6 | 6,7 | 7,9 | 6,0 | 5,9 |
| Prozent | | | | | | |
| Verfahrensdauer mehr als ... bis ... Monate | | | | | | |
| 58 | bis 1 | 100 | 100 | 100 | 100 | 100 |
| 59 | 1 - 3 | 0,6 | 1,1 | 0,3 | 1,0 | 0,9 |
| 60 | 3 - 6 | 6,9 | 6,6 | 3,5 | 10,3 | 15,1 |
| 61 | 6 - 12 | 48,4 | 46,9 | 38,4 | 49,4 | 52,0 |
| 62 | mehr als 12 Monate | 36,8 | 36,6 | 45,6 | 34,7 | 27,4 |
| Prozent kumuliert | | | | | | |
| 63 | bis 1 | 0,6 | 1,1 | 0,3 | 1,0 | 0,9 |
| 64 | 1 - 3 | 7,5 | 7,8 | 3,8 | 11,3 | 16,0 |
| 65 | 3 - 6 | 55,9 | 54,7 | 42,2 | 60,6 | 68,0 |
| 66 | 6 - 12 | 92,7 | 91,2 | 87,8 | 95,4 | 95,4 |
| Bestandsstreitigkeiten und Zahlungsklagen | | | | | | |
| Anzahl | | | | | | |
| 67 | Erledigte Verfahren insgesamt | 21 526 | 2 726 | 3 028 | 648 | 592 |
| 68 | Durchschnittsdauer in Monaten | 3,5 | 3,3 | 3,6 | 3,3 | 3,1 |
| Prozent | | | | | | |
| Verfahrensdauer mehr als ... bis ... Monate | | | | | | |
| 69 | bis 1 | 100 | 100 | 100 | 100 | 100 |
| 70 | 1 - 3 | 21,2 | 26,0 | 20,8 | 32,3 | 32,1 |
| 71 | 3 - 6 | 38,9 | 38,4 | 40,2 | 32,1 | 32,9 |
| 72 | 6 - 12 | 22,2 | 20,6 | 21,4 | 17,1 | 20,9 |
| 73 | mehr als 12 Monate | 15,0 | 12,9 | 14,5 | 15,4 | 12,3 |
| Prozent kumuliert | | | | | | |
| 74 | bis 1 | 2,7 | 2,0 | 3,2 | 3,1 | 1,7 |
| 75 | 1 - 3 | 21,2 | 26,0 | 20,8 | 32,3 | 32,1 |
| 76 | 3 - 6 | 60,1 | 64,4 | 60,9 | 64,4 | 65,0 |
| 77 | 6 - 12 | 82,3 | 85,0 | 82,3 | 81,5 | 86,0 |
| 77 | 6 - 12 | 97,3 | 98,0 | 96,8 | 96,9 | 98,3 |
| Anzahl | | | | | | |
| 78 | Durch streitiges Urteil erledigte Verfahren zusammen | 1 578 | 170 | 149 | 57 | 48 |
| 79 | Durchschnittsdauer in Monaten | 7,2 | 6,5 | 9,2 | 6,6 | 6,8 |
| Prozent | | | | | | |
| Verfahrensdauer mehr als ... bis ... Monate | | | | | | |
| 80 | bis 1 | 100 | 100 | 100 | 100 | 100 |
| 81 | 1 - 3 | 0,5 | 1,8 | - | - | 2,1 |
| 82 | 3 - 6 | 6,1 | 8,2 | 2,7 | 15,8 | 6,3 |
| 83 | 6 - 12 | 43,5 | 45,9 | 34,9 | 36,8 | 50,0 |
| 84 | mehr als 12 Monate | 39,5 | 38,2 | 42,3 | 38,6 | 31,3 |
| Prozent kumuliert | | | | | | |
| 85 | bis 1 | 10,4 | 5,9 | 20,1 | 8,8 | 10,4 |
| 86 | 1 - 3 | 0,5 | 1,8 | - | - | 2,1 |
| 87 | 3 - 6 | 6,7 | 10,0 | 2,7 | 15,8 | 8,3 |
| 88 | 6 - 12 | 50,1 | 55,9 | 37,6 | 52,6 | 58,3 |
| 88 | 6 - 12 | 89,6 | 94,1 | 79,9 | 91,2 | 89,6 |

*) Einschl. Verfahren zur Gewährung von vorläufigem Rechtsschutz.

1) Auch in Kombination mit weiteren Verfahrensgegenständen.

2 Vor dem Arbeitsgericht 2013 erledigte Urteilsverfahren*)

noch: 2.3 Verfahrensdauer nach Ländern

| Bremen | Hamburg | Hessen | Mecklenburg-Vorpommern | Niedersachsen | Nordrhein-Westfalen | Rheinland-Pfalz | Saarland | Sachsen | Sachsen-Anhalt | Schleswig-Holstein | Thüringen | Lfd. Nr. |
|--|---------|--------|------------------------|---------------|---------------------|-----------------|----------|---------|----------------|--------------------|-----------|----------|
| Kündigungen¹⁾ | | | | | | | | | | | | |
| Anzahl | | | | | | | | | | | | |
| 2 261 | 7 482 | 18 280 | 4 320 | 17 813 | 52 996 | 8 915 | 2 601 | 8 663 | 5 547 | 6 227 | 5 300 | 45 |
| 3,4 | 3,0 | 2,8 | 3,3 | 2,6 | 2,6 | 2,5 | 3,3 | 2,7 | 3,4 | 2,1 | 2,9 | 46 |
| Prozent | | | | | | | | | | | | |
| 100 | 100 | 100 | 100 | 100 | 100 | 100 | 100 | 100 | 100 | 100 | 100 | |
| 25,9 | 23,2 | 21,4 | 18,8 | 28,9 | 28,0 | 33,8 | 26,9 | 35,0 | 25,4 | 38,5 | 25,7 | 47 |
| 40,5 | 46,2 | 48,6 | 44,0 | 42,1 | 44,1 | 38,6 | 41,9 | 36,0 | 37,3 | 39,7 | 43,7 | 48 |
| 12,4 | 18,5 | 19,0 | 21,3 | 20,6 | 18,3 | 18,3 | 13,0 | 16,5 | 17,5 | 16,3 | 18,8 | 49 |
| 18,4 | 10,5 | 9,9 | 13,7 | 7,5 | 8,5 | 8,3 | 14,1 | 11,1 | 17,6 | 4,7 | 10,0 | 50 |
| 2,9 | 1,5 | 1,1 | 2,2 | 0,8 | 1,1 | 1,1 | 4,0 | 1,4 | 2,2 | 0,8 | 1,8 | 51 |
| Prozent kumuliert | | | | | | | | | | | | |
| 25,9 | 23,2 | 21,4 | 18,8 | 28,9 | 28,0 | 33,8 | 26,9 | 35,0 | 25,4 | 38,5 | 25,7 | 52 |
| 66,4 | 69,4 | 70,0 | 62,8 | 71,1 | 72,1 | 72,3 | 68,9 | 71,0 | 62,7 | 78,2 | 69,5 | 53 |
| 78,8 | 88,0 | 88,9 | 84,1 | 91,7 | 90,5 | 90,6 | 81,9 | 87,5 | 80,2 | 94,5 | 88,2 | 54 |
| 97,1 | 98,5 | 98,9 | 97,8 | 99,2 | 98,9 | 98,9 | 96,0 | 98,6 | 97,8 | 99,2 | 98,2 | 55 |
| Anzahl | | | | | | | | | | | | |
| 111 | 479 | 927 | 184 | 981 | 2 605 | 477 | 69 | 529 | 396 | 333 | 303 | 56 |
| 9,4 | 7,1 | 6,6 | 8,0 | 6,0 | 6,1 | 6,2 | 11,2 | 6,7 | 7,7 | 5,4 | 7,5 | 57 |
| Prozent | | | | | | | | | | | | |
| 100 | 100 | 100 | 100 | 100 | 100 | 100 | 100 | 100 | 100 | 100 | 100 | |
| - | 0,6 | 0,4 | - | 0,4 | 0,7 | 0,6 | - | 0,2 | 0,8 | 1,2 | 0,7 | 58 |
| - | 2,1 | 4,0 | 2,2 | 5,7 | 9,5 | 8,8 | - | 5,9 | 3,0 | 12,6 | 3,3 | 59 |
| 9,9 | 45,9 | 50,3 | 37,0 | 62,0 | 51,4 | 55,1 | 15,9 | 45,9 | 31,3 | 60,4 | 40,9 | 60 |
| 75,7 | 44,5 | 39,8 | 47,3 | 26,9 | 32,8 | 28,9 | 53,6 | 39,9 | 54,8 | 21,6 | 43,9 | 61 |
| 14,4 | 6,9 | 5,5 | 13,6 | 5,0 | 5,5 | 6,5 | 30,4 | 8,1 | 10,1 | 4,2 | 11,2 | 62 |
| Prozent kumuliert | | | | | | | | | | | | |
| - | 0,6 | 0,4 | - | 0,4 | 0,7 | 0,6 | - | 0,2 | 0,8 | 1,2 | 0,7 | 63 |
| - | 2,7 | 4,4 | 2,2 | 6,1 | 10,2 | 9,4 | - | 6,0 | 3,8 | 13,8 | 4,0 | 64 |
| 9,9 | 48,6 | 54,7 | 39,1 | 68,1 | 61,7 | 64,6 | 15,9 | 52,0 | 35,1 | 74,2 | 44,9 | 65 |
| 85,6 | 93,1 | 94,5 | 86,4 | 95,0 | 94,5 | 93,5 | 69,6 | 91,9 | 89,9 | 95,8 | 88,8 | 66 |
| Bestandsstreitigkeiten und Zahlungsklagen | | | | | | | | | | | | |
| Anzahl | | | | | | | | | | | | |
| 250 | 721 | 1 732 | 456 | 2 146 | 5 371 | 924 | 328 | 818 | 652 | 627 | 507 | 67 |
| 4,3 | 3,7 | 3,5 | 4,0 | 3,5 | 3,4 | 3,4 | 5,0 | 3,6 | 4,4 | 2,8 | 4,0 | 68 |
| Prozent | | | | | | | | | | | | |
| 100 | 100 | 100 | 100 | 100 | 100 | 100 | 100 | 100 | 100 | 100 | 100 | |
| 22,4 | 17,6 | 15,5 | 18,0 | 18,9 | 18,7 | 25,4 | 15,2 | 27,0 | 18,4 | 27,6 | 17,0 | 69 |
| 34,4 | 40,4 | 43,1 | 37,1 | 38,4 | 41,0 | 35,0 | 36,9 | 34,2 | 31,4 | 39,9 | 39,6 | 70 |
| 10,8 | 22,9 | 24,7 | 21,7 | 27,3 | 23,3 | 23,7 | 15,9 | 16,5 | 19,6 | 23,3 | 20,3 | 71 |
| 28,8 | 16,8 | 13,9 | 19,3 | 13,5 | 14,6 | 13,0 | 23,8 | 19,8 | 26,4 | 7,8 | 18,7 | 42 |
| 3,6 | 2,4 | 2,8 | 3,9 | 2,0 | 2,4 | 2,9 | 8,2 | 2,4 | 4,1 | 1,4 | 4,3 | 73 |
| Prozent kumuliert | | | | | | | | | | | | |
| 22,4 | 17,6 | 15,5 | 18,0 | 18,9 | 18,7 | 25,4 | 15,2 | 27,0 | 18,4 | 27,6 | 17,0 | 74 |
| 56,8 | 58,0 | 58,7 | 55,0 | 57,3 | 59,7 | 60,4 | 52,1 | 61,2 | 49,8 | 67,5 | 56,6 | 75 |
| 67,6 | 80,9 | 83,3 | 76,8 | 84,6 | 83,0 | 84,1 | 68,0 | 77,8 | 69,5 | 90,7 | 76,9 | 76 |
| 96,4 | 97,6 | 97,2 | 96,1 | 98,0 | 97,6 | 97,1 | 91,8 | 97,6 | 95,9 | 98,6 | 95,7 | 77 |
| Anzahl | | | | | | | | | | | | |
| 27 | 66 | 128 | 29 | 152 | 426 | 80 | 14 | 65 | 74 | 46 | 47 | 78 |
| 9,1 | 7,3 | 6,3 | 10,5 | 7,7 | 6,5 | 6,6 | 13,9 | 7,5 | 8,3 | 4,9 | 8,7 | 79 |
| Prozent | | | | | | | | | | | | |
| 100 | 100 | 100 | 100 | 100 | 100 | 100 | 100 | 100 | 100 | 100 | 100 | |
| - | - | 1,6 | - | 1,3 | - | - | - | - | - | - | - | 80 |
| - | 3,0 | 4,7 | - | 5,3 | 7,0 | 8,8 | - | 10,8 | - | 15,2 | - | 81 |
| 7,4 | 45,5 | 56,3 | 13,8 | 44,7 | 46,2 | 51,3 | 21,4 | 35,4 | 36,5 | 67,4 | 27,7 | 82 |
| 81,5 | 43,9 | 32,0 | 65,5 | 37,5 | 39,7 | 31,3 | 21,4 | 38,5 | 48,6 | 13,0 | 55,3 | 83 |
| 11,1 | 7,6 | 5,5 | 20,7 | 11,2 | 7,0 | 8,8 | 57,1 | 15,4 | 14,9 | 4,3 | 17,0 | 84 |
| Prozent kumuliert | | | | | | | | | | | | |
| - | - | 1,6 | - | 1,3 | - | - | - | - | - | - | - | 85 |
| - | 3,0 | 6,3 | - | 6,6 | 7,0 | 8,8 | - | 10,8 | - | 15,2 | - | 86 |
| 7,4 | 48,5 | 62,5 | 13,8 | 51,3 | 53,3 | 60,0 | 21,4 | 46,2 | 36,5 | 82,6 | 27,7 | 87 |
| 88,9 | 92,4 | 94,5 | 79,3 | 88,8 | 93,0 | 91,3 | 42,9 | 84,6 | 85,1 | 95,7 | 83,0 | 88 |

2 Vor dem Arbeitsgericht 2013 erledigte Urteilsverfahren*)

noch: 2.3 Verfahrensdauer nach Ländern

| Lfd. Nr. | Verfahrensdauer | Deutschland | Baden-Württemberg | Bayern | Berlin | Brandenburg |
|---|---|---------------|-------------------|---------------|--------------|--------------|
| Isolierte Zahlungsklagen | | | | | | |
| Anzahl | | | | | | |
| 89 | Erledigte Verfahren insgesamt | 95 286 | 9 938 | 15 304 | 3 596 | 2 976 |
| 90 | Durchschnittsdauer in Monaten | 3,3 | 3,4 | 3,2 | 3,1 | 2,4 |
| Prozent | | | | | | |
| Verfahrensdauer mehr als ... bis ... Monate | | | | | | |
| 91 | bis 1 | 28,3 | 30,0 | 32,0 | 31,4 | 41,5 |
| 92 | 1 - 3 | 37,4 | 37,0 | 36,3 | 36,8 | 31,3 |
| 93 | 3 - 6 | 17,6 | 18,1 | 14,5 | 15,6 | 17,7 |
| 94 | 6 - 12 | 13,4 | 12,2 | 13,8 | 13,2 | 8,2 |
| 95 | mehr als 12 Monate | 3,3 | 2,8 | 3,3 | 3,0 | 1,3 |
| Prozent kumuliert | | | | | | |
| 96 | bis 1 | 28,3 | 30,0 | 32,0 | 31,4 | 41,5 |
| 97 | 1 - 3 | 65,6 | 67,0 | 68,3 | 68,1 | 72,8 |
| 98 | 3 - 6 | 83,2 | 85,0 | 82,9 | 83,8 | 90,5 |
| 99 | 6 - 12 | 96,7 | 97,2 | 96,7 | 97,0 | 98,7 |
| Anzahl | | | | | | |
| 100 | Durch streitiges Urteil erledigte Verfahren zusammen | 8 085 | 939 | 973 | 324 | 201 |
| 101 | Durchschnittsdauer in Monaten | 6,8 | 6,4 | 7,8 | 6,6 | 5,5 |
| Prozent | | | | | | |
| Verfahrensdauer mehr als ... bis ... Monate | | | | | | |
| 102 | bis 1 | 2,5 | 2,4 | 2,5 | 3,7 | 3,5 |
| 103 | 1 - 3 | 11,0 | 12,9 | 6,2 | 13,0 | 18,9 |
| 104 | 3 - 6 | 39,7 | 39,8 | 34,0 | 34,6 | 48,8 |
| 105 | 6 - 12 | 36,2 | 35,4 | 43,2 | 39,5 | 22,9 |
| 106 | mehr als 12 Monate | 10,6 | 9,5 | 14,2 | 9,3 | 6,0 |
| Prozent kumuliert | | | | | | |
| 107 | bis 1 | 2,5 | 2,4 | 2,5 | 3,7 | 3,5 |
| 108 | 1 - 3 | 13,5 | 15,3 | 8,6 | 16,7 | 22,4 |
| 109 | 3 - 6 | 53,2 | 55,2 | 42,7 | 51,2 | 71,1 |
| 110 | 6 - 12 | 89,4 | 90,5 | 85,8 | 90,7 | 94,0 |
| Tarifliche Eingruppierung¹⁾ | | | | | | |
| Anzahl | | | | | | |
| 111 | Erledigte Verfahren insgesamt | 3 539 | 180 | 294 | 577 | 101 |
| 112 | Durchschnittsdauer in Monaten | 8,9 | 4,8 | 6,0 | 21,2 | 4,2 |
| Prozent | | | | | | |
| Verfahrensdauer mehr als ... bis ... Monate | | | | | | |
| 113 | bis 1 | 9,2 | 11,7 | 6,1 | 2,9 | 12,9 |
| 114 | 1 - 3 | 20,7 | 30,0 | 20,1 | 12,7 | 31,7 |
| 115 | 3 - 6 | 24,4 | 29,4 | 27,6 | 17,0 | 33,7 |
| 116 | 6 - 12 | 25,6 | 21,1 | 40,1 | 18,4 | 20,8 |
| 117 | mehr als 12 Monate | 20,1 | 7,8 | 6,1 | 49,0 | 1,0 |
| Prozent kumuliert | | | | | | |
| 118 | bis 1 | 9,2 | 11,7 | 6,1 | 2,9 | 12,9 |
| 119 | 1 - 3 | 29,9 | 41,7 | 26,2 | 15,6 | 44,6 |
| 120 | 3 - 6 | 54,3 | 71,1 | 53,7 | 32,6 | 78,2 |
| 121 | 6 - 12 | 79,9 | 92,2 | 93,9 | 51,0 | 99,0 |
| Anzahl | | | | | | |
| 122 | Durch streitiges Urteil erledigte Verfahren zusammen | 861 | 48 | 56 | 111 | 30 |
| 123 | Durchschnittsdauer in Monaten | 8,0 | 7,9 | 8,8 | 8,5 | 6,7 |
| Prozent | | | | | | |
| Verfahrensdauer mehr als ... bis ... Monate | | | | | | |
| 124 | bis 1 | 0,1 | - | - | - | - |
| 125 | 1 - 3 | 5,7 | - | 1,8 | 5,4 | 10,0 |
| 126 | 3 - 6 | 37,4 | 43,8 | 23,2 | 36,0 | 56,7 |
| 127 | 6 - 12 | 40,4 | 37,5 | 60,7 | 38,7 | 30,0 |
| 128 | mehr als 12 Monate | 16,4 | 18,8 | 14,3 | 19,8 | 3,3 |
| Prozent kumuliert | | | | | | |
| 129 | bis 1 | 0,1 | - | - | - | - |
| 130 | 1 - 3 | 5,8 | - | 1,8 | 5,4 | 10,0 |
| 131 | 3 - 6 | 43,2 | 43,8 | 25,0 | 41,4 | 66,7 |
| 132 | 6 - 12 | 83,6 | 81,3 | 85,7 | 80,2 | 96,7 |

*) Einschl. Verfahren zur Gewährung von vorläufigem Rechtsschutz.

1) Auch in Kombination mit weiteren Verfahrensgegenständen.

2 Vor dem Arbeitsgericht 2013 erledigte Urteilsverfahren*)

noch: 2.3 Verfahrensdauer nach Ländern

| Bremen | Hamburg | Hessen | Mecklenburg-Vorpommern | Niedersachsen | Nordrhein-Westfalen | Rheinland-Pfalz | Saarland | Sachsen | Sachsen-Anhalt | Schleswig-Holstein | Thüringen | Lfd. Nr. |
|---|---------|--------|------------------------|---------------|---------------------|-----------------|----------|---------|----------------|--------------------|-----------|----------|
| Isolierte Zahlungsklagen | | | | | | | | | | | | |
| Anzahl | | | | | | | | | | | | |
| 1 167 | 2 464 | 6 465 | 1 868 | 7 755 | 23 659 | 4 617 | 1 219 | 5 302 | 3 519 | 2 743 | 2 694 | 89 |
| 4,7 | 3,7 | 3,7 | 3,8 | 3,4 | 3,2 | 2,9 | 4,0 | 3,3 | 3,4 | 2,9 | 3,8 | 90 |
| Prozent | | | | | | | | | | | | |
| 100 | 100 | 100 | 100 | 100 | 100 | 100 | 100 | 100 | 100 | 100 | 100 | |
| 22,8 | 18,6 | 19,7 | 18,1 | 21,8 | 26,4 | 32,6 | 27,7 | 34,7 | 30,7 | 33,4 | 27,4 | 91 |
| 34,4 | 43,1 | 44,4 | 42,9 | 40,0 | 37,3 | 34,0 | 38,6 | 33,2 | 36,0 | 38,1 | 35,1 | 92 |
| 12,5 | 18,5 | 18,2 | 17,3 | 22,6 | 19,5 | 20,0 | 13,8 | 14,4 | 13,0 | 15,7 | 16,6 | 93 |
| 21,4 | 15,7 | 12,8 | 17,2 | 12,3 | 14,4 | 11,1 | 13,4 | 13,4 | 16,1 | 10,4 | 15,0 | 94 |
| 8,9 | 4,0 | 4,9 | 4,4 | 3,3 | 2,5 | 2,4 | 6,6 | 4,3 | 4,2 | 2,4 | 5,9 | 95 |
| Prozent kumuliert | | | | | | | | | | | | |
| 22,8 | 18,6 | 19,7 | 18,1 | 21,8 | 26,4 | 32,6 | 27,7 | 34,7 | 30,7 | 33,4 | 27,4 | 96 |
| 57,2 | 61,7 | 64,1 | 61,1 | 61,8 | 63,7 | 66,6 | 66,3 | 67,9 | 66,7 | 71,5 | 62,5 | 97 |
| 69,7 | 80,3 | 82,3 | 78,4 | 84,5 | 83,2 | 86,5 | 80,1 | 82,4 | 79,7 | 87,2 | 79,1 | 98 |
| 91,1 | 96,0 | 95,1 | 95,6 | 96,7 | 97,5 | 97,6 | 93,4 | 95,7 | 95,8 | 97,6 | 94,1 | 99 |
| Anzahl | | | | | | | | | | | | |
| 103 | 267 | 617 | 112 | 855 | 2 033 | 365 | 89 | 457 | 287 | 224 | 239 | 100 |
| 11,0 | 7,4 | 7,1 | 8,1 | 6,2 | 6,1 | 6,3 | 9,4 | 7,8 | 8,8 | 5,3 | 7,4 | 101 |
| Prozent | | | | | | | | | | | | |
| 100 | 100 | 100 | 100 | 100 | 100 | 100 | 100 | 100 | 100 | 100 | 100 | |
| 1,0 | 1,1 | 1,1 | - | 2,6 | 3,8 | 2,7 | 2,2 | 0,9 | - | 4,5 | - | 102 |
| - | 3,7 | 7,9 | 4,5 | 11,0 | 15,7 | 15,6 | 4,5 | 8,8 | 1,7 | 13,4 | 6,7 | 103 |
| 9,7 | 38,2 | 42,1 | 32,1 | 51,1 | 40,4 | 44,1 | 34,8 | 35,7 | 23,7 | 56,3 | 33,5 | 104 |
| 59,2 | 47,6 | 37,1 | 48,2 | 28,2 | 31,9 | 27,9 | 40,4 | 38,1 | 57,8 | 21,0 | 48,1 | 105 |
| 30,1 | 9,4 | 11,7 | 15,2 | 7,1 | 8,2 | 9,6 | 18,0 | 16,6 | 16,7 | 4,9 | 11,7 | 106 |
| Prozent kumuliert | | | | | | | | | | | | |
| 1,0 | 1,1 | 1,1 | - | 2,6 | 3,8 | 2,7 | 2,2 | 0,9 | - | 4,5 | - | 107 |
| 1,0 | 4,9 | 9,1 | 4,5 | 13,6 | 19,5 | 18,4 | 6,7 | 9,6 | 1,7 | 17,9 | 6,7 | 108 |
| 10,7 | 43,1 | 51,2 | 36,6 | 64,7 | 59,9 | 62,5 | 41,6 | 45,3 | 25,4 | 74,1 | 40,2 | 109 |
| 69,9 | 90,6 | 88,3 | 84,8 | 92,9 | 91,8 | 90,4 | 82,0 | 83,4 | 83,3 | 95,1 | 88,3 | 110 |
| Tarifliche Eingruppierung¹⁾ | | | | | | | | | | | | |
| Anzahl | | | | | | | | | | | | |
| 95 | 56 | 245 | 323 | 389 | 489 | 138 | 208 | 147 | 174 | 46 | 77 | 111 |
| 8,1 | 7,6 | 5,2 | 10,6 | 3,9 | 6,5 | 6,9 | 9,2 | 5,5 | 6,4 | 4,0 | 9,1 | 112 |
| Prozent | | | | | | | | | | | | |
| 100 | 100 | 100 | 100 | 100 | 100 | 100 | 100 | 100 | 100 | 100 | 100 | |
| - | 1,8 | 6,5 | 4,3 | 24,2 | 7,4 | 8,7 | 26,0 | 6,1 | 7,5 | 6,5 | 7,8 | 113 |
| 8,4 | 10,7 | 30,6 | 15,2 | 33,2 | 19,8 | 24,6 | 1,9 | 21,1 | 31,6 | 32,6 | 14,3 | 114 |
| 33,7 | 41,1 | 30,6 | 20,7 | 20,3 | 33,3 | 23,9 | 4,3 | 34,7 | 12,6 | 39,1 | 31,2 | 115 |
| 38,9 | 35,7 | 24,5 | 31,3 | 17,0 | 26,2 | 25,4 | 20,7 | 31,3 | 35,6 | 21,7 | 19,5 | 116 |
| 18,9 | 10,7 | 7,8 | 28,5 | 5,4 | 13,3 | 17,4 | 47,1 | 6,8 | 12,6 | - | 27,3 | 117 |
| Prozent kumuliert | | | | | | | | | | | | |
| - | 1,8 | 6,5 | 4,3 | 24,2 | 7,4 | 8,7 | 26,0 | 6,1 | 7,5 | 6,5 | 7,8 | 118 |
| 8,4 | 12,5 | 37,1 | 19,5 | 57,3 | 27,2 | 33,3 | 27,9 | 27,2 | 39,1 | 39,1 | 22,1 | 119 |
| 42,1 | 53,6 | 67,8 | 40,2 | 77,6 | 60,5 | 57,2 | 32,2 | 61,9 | 51,7 | 78,3 | 53,2 | 120 |
| 81,1 | 89,3 | 92,2 | 71,5 | 94,6 | 86,7 | 82,6 | 52,9 | 93,2 | 87,4 | 100,0 | 72,7 | 121 |
| Anzahl | | | | | | | | | | | | |
| 21 | 28 | 87 | 52 | 75 | 155 | 33 | 10 | 56 | 56 | 14 | 29 | 122 |
| 10,4 | 6,6 | 7,3 | 12,2 | 7,5 | 6,4 | 9,2 | 12,9 | 6,5 | 9,6 | 4,8 | 8,9 | 123 |
| Prozent | | | | | | | | | | | | |
| 100 | 100 | 100 | 100 | 100 | 100 | 100 | 100 | 100 | 100 | 100 | 100 | |
| - | - | - | - | 1,3 | - | - | - | - | - | - | - | 124 |
| - | - | 3,4 | 1,9 | 5,3 | 11,6 | 9,1 | - | 12,5 | - | 14,3 | 3,4 | 125 |
| 4,8 | 53,6 | 43,7 | 17,3 | 46,7 | 47,1 | 24,2 | 10,0 | 42,9 | 10,7 | 64,3 | 41,4 | 126 |
| 66,7 | 39,3 | 40,2 | 44,2 | 28,0 | 33,5 | 39,4 | 50,0 | 33,9 | 67,9 | 21,4 | 34,5 | 127 |
| 28,6 | 7,1 | 12,6 | 36,5 | 18,7 | 7,7 | 27,3 | 40,0 | 10,7 | 21,4 | - | 20,7 | 128 |
| Prozent kumuliert | | | | | | | | | | | | |
| - | - | - | - | 1,3 | - | - | - | - | - | - | - | 129 |
| - | - | 3,4 | 1,9 | 6,7 | 11,6 | 9,1 | - | 12,5 | - | 14,3 | 3,4 | 130 |
| 4,8 | 53,6 | 47,1 | 19,2 | 53,3 | 58,7 | 33,3 | 10,0 | 55,4 | 10,7 | 78,6 | 44,8 | 131 |
| 71,4 | 92,9 | 87,4 | 63,5 | 81,3 | 92,3 | 72,7 | 60,0 | 89,3 | 78,6 | 100,0 | 79,3 | 132 |

3 Vor dem Arbeitsgericht 2013 erledigte Beschlussverfahren*)

3.1 Art des Verfahrens, Einleitungsart, Beteiligte und Erledigungsart nach Ländern

| Lfd. Nr. | Verfahrensart Einleitungsart Verfahrensgegenstand Erledigungsart | Deutschland | Baden- Württemberg | Bayern | Berlin | Brandenburg | |
|---|---|---------------|-----------------------|--------------|------------|-------------|------|
| Anzahl | | | | | | | |
| 1 | Erledigte Verfahren insgesamt | 11 812 | 1 308 | 1 516 | 650 | 368 | |
| Art des Verfahrens | | | | | | | |
| 2 | Beschlussverfahren | 10 684 | 1 230 | 1 403 | 581 | 337 | |
| 3 | Verfahren über Arrest oder einstweilige Verfügung | 1 122 | 78 | 113 | 69 | 31 | |
| 4 | Anträge auf Bewilligung von Prozesskostenhilfe | 6 | - | - | - | - | |
| Einleitungsart | | | | | | | |
| Die erledigten Verfahren wurden eingereicht durch | | | | | | | |
| 5 | Arbeitnehmer, Gewerkschaften, Betriebsräte, Wahlvorstände 1) | 8 731 | 689 | 1 369 | 357 | 284 | |
| 6 | Arbeitgeber, Arbeitgeberverbände | 3 078 | 619 | 147 | 293 | 84 | |
| 7 | Oberste Arbeitsbehörden | 3 | - | - | - | - | |
| Beteiligte | | | | | | | |
| Von den erledigten Verfahren waren Verfahren | | | | | | | |
| 8 | mit 2 Beteiligten | 8 884 | 1 092 | 1 090 | 524 | 294 | |
| 9 | mit mehr als 2 bis 5 Beteiligten | 2 688 | 191 | 403 | 103 | 69 | |
| 10 | mit mehr als 5 bis 10 Beteiligten | 156 | 16 | 16 | 13 | 4 | |
| 11 | mit mehr als 10 bis 20 Beteiligten | 55 | 5 | 5 | 9 | - | |
| 12 | mit mehr als 20 bis 50 Beteiligten | 19 | 2 | 2 | 1 | 1 | |
| 13 | mit mehr als 50 Beteiligten | 10 | 2 | - | - | - | |
| 14 | Zahl der Beteiligten insgesamt | 29 799 | 3 238 | 3 806 | 1 630 | 888 | |
| Erledigungsart | | | | | | | |
| Die erledigten Verfahren wurden beendet durch | | | | | | | |
| 15 | Beschluss (§ 84 ArbGG) | 2 533 | 233 | 325 | 199 | 70 | |
| 16 | Vergleich | 2 669 | 326 | 357 | 94 | 72 | |
| 17 | Einstellung gemäß § 83a Abs. 2 Satz 1 ArbGG | 2 384 | 324 | 267 | 138 | 92 | |
| 18 | Beschluss über Arrest oder einstweilige Verfügung | 229 | 9 | 40 | - | 9 | |
| 19 | Zurücknahme des Antrags | 1 993 | 277 | 248 | 114 | - | |
| 20 | sonstige Erledigungsart | 2 004 | 139 | 279 | 105 | 125 | |
| Prozent | | | | | | | |
| Anteil an | | | | | | | |
| Art des Verfahrens | | | | | | | |
| 21 | Beschlussverfahren | Zeile 1 | 90,5 | 94,0 | 92,5 | 89,4 | 91,6 |
| 22 | Verfahren über Arrest oder einstweilige Verfügung | Zeile 1 | 9,5 | 6,0 | 7,5 | 10,6 | 8,4 |
| 23 | Anträge auf Bewilligung von Prozesskostenhilfe | Zeile 1 | 0,1 | - | - | - | - |
| Einleitungsart | | | | | | | |
| Die erledigten Verfahren wurden eingereicht durch | | | | | | | |
| 24 | Arbeitnehmer, Gewerkschaften, Betriebsräte, Wahlvorst. 1) | Zeile 1 | 73,9 | 52,7 | 90,3 | 54,9 | 77,2 |
| 25 | Arbeitgeber, Arbeitgeberverbände | Zeile 1 | 26,1 | 47,3 | 9,7 | 45,1 | 22,8 |
| 26 | Oberste Arbeitsbehörden | Zeile 1 | 0,0 | - | - | - | - |
| Beteiligte | | | | | | | |
| Von den erledigten Verfahren waren Verfahren | | | | | | | |
| 27 | mit 2 Beteiligten | Zeile 1 | 75,2 | 83,5 | 71,9 | 80,6 | 79,9 |
| 28 | mit mehr als 2 bis 5 Beteiligten | Zeile 1 | 22,8 | 14,6 | 26,6 | 15,8 | 18,8 |
| 29 | mit mehr als 5 bis 10 Beteiligten | Zeile 1 | 1,3 | 1,2 | 1,1 | 2,0 | 1,1 |
| 30 | mit mehr als 10 bis 20 Beteiligten | Zeile 1 | 0,5 | 0,4 | 0,3 | 1,4 | - |
| 31 | mit mehr als 20 bis 50 Beteiligten | Zeile 1 | 0,2 | 0,2 | 0,1 | 0,2 | 0,3 |
| 32 | mit mehr als 50 Beteiligten | Zeile 1 | 0,1 | 0,2 | - | - | - |
| Erledigungsart | | | | | | | |
| Die erledigten Verfahren wurden beendet durch | | | | | | | |
| 33 | Beschluss (§ 84 ArbGG) | Zeile 1 | 21,4 | 17,8 | 21,4 | 30,6 | 19,0 |
| 34 | Vergleich | Zeile 1 | 22,6 | 24,9 | 23,5 | 14,5 | 19,6 |
| 35 | Einstellung gemäß § 83a Abs. 2 Satz 1 ArbGG | Zeile 1 | 20,2 | 24,8 | 17,6 | 21,2 | 25,0 |
| 36 | Beschluss über Arrest oder einstweilige Verfügung | Zeile 1 | 1,9 | 0,7 | 2,6 | - | 2,4 |
| 37 | Zurücknahme des Antrags | Zeile 1 | 16,9 | 21,2 | 16,4 | 17,5 | - |
| 38 | sonstige Erledigungsart | Zeile 1 | 17,0 | 10,6 | 18,4 | 16,2 | 34,0 |

*) Einschl. der Verfahren zur Gewährung von vorläufigem Rechtsschutz.

1) Einschl. sonstiger Arbeitnehmervertreter.

3 Vor dem Arbeitsgericht 2013 erledigte Beschlussverfahren*)

3.1 Art des Verfahrens, Einleitungsart, Beteiligte und Erledigungsart nach Ländern

| Bremen | Hamburg | Hessen | Mecklen- burg- Vorpommern | Nieder- sachsen | Nordrhein- Westfalen | Rheinland- Pfalz | Saarland | Sachsen | Sachsen- Anhalt | Schleswig- Holstein | Thüringen | Lfd. Nr. |
|----------------|---------|--------|---------------------------------|--------------------|-------------------------|---------------------|----------|---------|--------------------|------------------------|-----------|-------------|
| Anzahl | | | | | | | | | | | | |
| 273 | 723 | 1 830 | 113 | 887 | 2 563 | 327 | 152 | 286 | 272 | 400 | 144 | 1 |
| 246 | 666 | 1 656 | 82 | 789 | 2 270 | 291 | 140 | 256 | 243 | 367 | 127 | 2 |
| 25 | 57 | 174 | 31 | 97 | 292 | 36 | 12 | 30 | 28 | 32 | 17 | 3 |
| 2 | - | - | - | 1 | 1 | - | - | - | 1 | 1 | - | 4 |
| 255 | 567 | 1 632 | 111 | 702 | 1 568 | 298 | 151 | 251 | 221 | 166 | 110 | 5 |
| 18 | 156 | 198 | 2 | 185 | 992 | 29 | 1 | 35 | 51 | 234 | 34 | 6 |
| - | - | - | - | - | 3 | - | - | - | - | - | - | 7 |
| 229 | - | 1 533 | 95 | 744 | 2 123 | 278 | 9 | 217 | 229 | 310 | 117 | 8 |
| 40 | 706 | 254 | 15 | 123 | 396 | 45 | 136 | 60 | 41 | 81 | 25 | 9 |
| 4 | 13 | 26 | 3 | 15 | 26 | 2 | 5 | 6 | 1 | 5 | 1 | 10 |
| - | 4 | 11 | - | 3 | 11 | 1 | 2 | 2 | - | 2 | - | 11 |
| - | - | 6 | - | - | 4 | - | - | 1 | 1 | - | 1 | 12 |
| - | - | - | - | 2 | 3 | 1 | - | - | - | 2 | - | 13 |
| 616 | 2 347 | 4 432 | 267 | 2 168 | 6 201 | 822 | 505 | 732 | 628 | 1 150 | 369 | 14 |
| 65 | 189 | 338 | 17 | 171 | 595 | 54 | 16 | 75 | 50 | 89 | 47 | 15 |
| 64 | 123 | 389 | 34 | 218 | 597 | 87 | 47 | 70 | 74 | 68 | 49 | 16 |
| 73 | 144 | 495 | 13 | 134 | 384 | 72 | 40 | 53 | 34 | 99 | 22 | 17 |
| 5 | 18 | 59 | 6 | 39 | - | 12 | 2 | 17 | 9 | 4 | - | 18 |
| 38 | 116 | 245 | 28 | 176 | 461 | 66 | 30 | 45 | 60 | 67 | 22 | 19 |
| 28 | 133 | 304 | 15 | 149 | 526 | 36 | 17 | 26 | 45 | 73 | 4 | 20 |
| Prozent | | | | | | | | | | | | |
| 90,1 | 92,1 | 90,5 | 72,6 | 89,0 | 88,6 | 89,0 | 92,1 | 89,5 | 89,3 | 91,8 | 88,2 | 21 |
| 9,2 | 7,9 | 9,5 | 27,4 | 10,9 | 11,4 | 11,0 | 7,9 | 10,5 | 10,3 | 8,0 | 11,8 | 22 |
| 0,7 | - | - | - | 0,1 | 0,0 | - | - | - | 0,4 | 0,3 | - | 23 |
| 93,4 | 78,4 | 89,2 | 98,2 | 79,1 | 61,2 | 91,1 | 99,3 | 87,8 | 81,3 | 41,5 | 76,4 | 24 |
| 6,6 | 21,6 | 10,8 | 1,8 | 20,9 | 38,7 | 8,9 | 0,7 | 12,2 | 18,8 | 58,5 | 23,6 | 25 |
| - | - | - | - | - | 0,1 | - | - | - | - | - | - | 26 |
| 83,9 | - | 83,8 | 84,1 | 83,9 | 82,8 | 85,0 | 5,9 | 75,9 | 84,2 | 77,5 | 81,3 | 27 |
| 14,7 | 97,6 | 13,9 | 13,3 | 13,9 | 15,5 | 13,8 | 89,5 | 21,0 | 15,1 | 20,3 | 17,4 | 28 |
| 1,5 | 1,8 | 1,4 | 2,7 | 1,7 | 1,0 | 0,6 | 3,3 | 2,1 | 0,4 | 1,3 | 0,7 | 29 |
| - | 0,6 | 0,6 | - | 0,3 | 0,4 | 0,3 | 1,3 | 0,7 | - | 0,5 | - | 30 |
| - | - | 0,3 | - | - | 0,2 | - | - | 0,3 | 0,4 | - | 0,7 | 31 |
| - | - | - | - | 0,2 | 0,1 | 0,3 | - | - | - | 0,5 | - | 32 |
| 23,8 | 26,1 | 18,5 | 15,0 | 19,3 | 23,2 | 16,5 | 10,5 | 26,2 | 18,4 | 22,3 | 32,6 | 33 |
| 23,4 | 17,0 | 21,3 | 30,1 | 24,6 | 23,3 | 26,6 | 30,9 | 24,5 | 27,2 | 17,0 | 34,0 | 34 |
| 26,7 | 19,9 | 27,0 | 11,5 | 15,1 | 15,0 | 22,0 | 26,3 | 18,5 | 12,5 | 24,8 | 15,3 | 35 |
| 1,8 | 2,5 | 3,2 | 5,3 | 4,4 | - | 3,7 | 1,3 | 5,9 | 3,3 | 1,0 | - | 36 |
| 13,9 | 16,0 | 13,4 | 24,8 | 19,8 | 18,0 | 20,2 | 19,7 | 15,7 | 22,1 | 16,8 | 15,3 | 37 |
| 10,3 | 18,4 | 16,6 | 13,3 | 16,8 | 20,5 | 11,0 | 11,2 | 9,1 | 16,5 | 18,3 | 2,8 | 38 |

3 Vor dem Arbeitsgericht 2013 erledigte Beschlussverfahren*)

3.2 Verfahrensdauer nach Ländern

| Lfd. Nr. | Verfahrensdauer | Deutschland | Baden-Württemberg | Bayern | Berlin | Brandenburg |
|---|--|---------------|-------------------|--------------|------------|-------------|
| Anzahl | | | | | | |
| 1 | Erledigte Verfahren insgesamt | 11 812 | 1 308 | 1 516 | 650 | 368 |
| 2 | Durchschnittsdauer in Monaten | 3,8 | 3,6 | 4,4 | 3,4 | 3,4 |
| Prozent | | | | | | |
| Verfahrensdauer mehr als ... bis ... Monate | | 100 | 100 | 100 | 100 | 100 |
| 3 | bis 1 | 28,0 | 25,7 | 23,7 | 31,8 | 34,5 |
| 4 | 1 - 3 | 26,6 | 30,2 | 25,8 | 28,5 | 21,7 |
| 5 | 3 - 6 | 23,2 | 22,1 | 23,0 | 22,3 | 24,2 |
| 6 | 6 - 12 | 18,5 | 19,5 | 21,4 | 14,0 | 16,8 |
| 7 | mehr als 12 Monate | 3,7 | 2,5 | 6,0 | 3,4 | 2,7 |
| Prozent kumuliert | | | | | | |
| 8 | bis 1 | 28,0 | 25,7 | 23,7 | 31,8 | 34,5 |
| 9 | 1 - 3 | 54,6 | 55,9 | 49,5 | 60,3 | 56,3 |
| 10 | 3 - 6 | 77,8 | 78,0 | 72,6 | 82,6 | 80,4 |
| 11 | 6 - 12 | 96,3 | 97,5 | 94,0 | 96,6 | 97,3 |
| Anzahl | | | | | | |
| 12 | Durch Beschluss (§ 84 ArbGG) erledigte Verfahren zusammen | 2 533 | 233 | 325 | 199 | 70 |
| 13 | Durchschnittsdauer in Monaten | 4,9 | 4,5 | 6,4 | 4,2 | 5,0 |
| Prozent | | | | | | |
| Verfahrensdauer mehr als ... bis ... Monate | | 100 | 100 | 100 | 100 | 100 |
| 14 | bis 1 | 21,2 | 20,6 | 13,2 | 30,2 | 22,9 |
| 15 | 1 - 3 | 13,0 | 13,3 | 13,8 | 13,6 | 5,7 |
| 16 | 3 - 6 | 35,1 | 34,3 | 28,0 | 34,7 | 40,0 |
| 17 | 6 - 12 | 25,7 | 29,2 | 32,0 | 15,6 | 24,3 |
| 18 | mehr als 12 Monate | 5,1 | 2,6 | 12,9 | 6,0 | 7,1 |
| Prozent kumuliert | | | | | | |
| 19 | bis 1 | 21,2 | 20,6 | 13,2 | 30,2 | 22,9 |
| 20 | 1 - 3 | 34,2 | 33,9 | 27,1 | 43,7 | 28,6 |
| 21 | 3 - 6 | 69,2 | 68,2 | 55,1 | 78,4 | 68,6 |
| 22 | 6 - 12 | 94,9 | 97,4 | 87,1 | 94,0 | 92,9 |

*) Einschl. der Verfahren zur Gewährung von vorläufigem Rechtsschutz.

3 Vor dem Arbeitsgericht 2013 erledigte Beschlussverfahren*)

3.2 Verfahrensdauer nach Ländern

| Bremen | Hamburg | Hessen | Mecklen- burg- Vorpommern | Nieder- sachsen | Nordrhein- Westfalen | Rheinland- Pfalz | Saarland | Sachsen | Sachsen- Anhalt | Schleswig- Holstein | Thüringen | Lfd. Nr. |
|--------------------------|---------|--------|---------------------------------|--------------------|-------------------------|---------------------|----------|---------|--------------------|------------------------|-----------|-------------|
| Anzahl | | | | | | | | | | | | |
| 273 | 723 | 1 830 | 113 | 887 | 2 563 | 327 | 152 | 286 | 272 | 400 | 144 | 1 |
| 5,7 | 4,5 | 4 | 2,6 | 3,4 | 3,1 | 2,8 | 6,5 | 3,7 | 4,6 | 3,2 | 4,2 | 2 |
| Prozent | | | | | | | | | | | | |
| 100 | 100 | 100 | 100 | 100 | 100 | 100 | 100 | 100 | 100 | 100 | 100 | |
| 21,2 | 20,5 | 22 | 46,0 | 30,4 | 34,6 | 36,7 | 23,0 | 30,1 | 30,1 | 25,0 | 27,8 | 3 |
| 19,4 | 23,7 | 26 | 26,5 | 23,4 | 28,7 | 26,3 | 13,2 | 25,2 | 20,6 | 37,5 | 22,2 | 4 |
| 16,8 | 27,2 | 26 | 15,9 | 30,6 | 20,0 | 24,5 | 12,5 | 21,0 | 17,6 | 23,3 | 27,8 | 5 |
| 33,3 | 23,5 | 22 | 8,0 | 12,6 | 14,1 | 11,9 | 41,4 | 21,0 | 24,6 | 12,3 | 14,6 | 6 |
| 9,2 | 5,1 | 3 | 3,5 | 2,9 | 2,5 | 0,6 | 9,9 | 2,8 | 7,0 | 2,0 | 7,6 | 7 |
| Prozent kumuliert | | | | | | | | | | | | |
| 21,2 | 20,5 | 22 | 46,0 | 30,4 | 34,6 | 36,7 | 23,0 | 30,1 | 30,1 | 25,0 | 27,8 | 8 |
| 40,7 | 44,1 | 48 | 72,6 | 53,9 | 63,3 | 63,0 | 36,2 | 55,2 | 50,7 | 62,5 | 50,0 | 9 |
| 57,5 | 71,4 | 74 | 88,5 | 84,4 | 83,3 | 87,5 | 48,7 | 76,2 | 68,4 | 85,8 | 77,8 | 10 |
| 90,8 | 94,9 | 97 | 96,5 | 97,1 | 97,5 | 99,4 | 90,1 | 97,2 | 93,0 | 98,0 | 92,4 | 11 |
| Anzahl | | | | | | | | | | | | |
| 65 | 189 | 338 | 17 | 171 | 595 | 54 | 16 | 75 | 50 | 89 | 47 | 12 |
| 8,1 | 6,2 | 5 | 6,2 | 4,5 | 3,5 | 4,5 | 8,7 | 5,1 | 6,4 | 3,5 | 3,2 | 13 |
| Prozent | | | | | | | | | | | | |
| 100 | 100 | 100 | 100 | 100 | 100 | 100 | 100 | 100 | 100 | 100 | 100 | |
| 15,4 | 9,5 | 12 | 5,9 | 15,2 | 35,1 | 14,8 | 18,8 | 13,3 | 10,0 | 22,5 | 40,4 | 14 |
| 4,6 | 8,5 | 7 | 17,6 | 9,9 | 16,8 | 14,8 | 18,8 | 20,0 | 16,0 | 20,2 | 17,0 | 15 |
| 4,6 | 38,1 | 46 | 47,1 | 51,5 | 30,4 | 44,4 | 6,3 | 32,0 | 22,0 | 46,1 | 23,4 | 16 |
| 63,1 | 36,0 | 33 | 17,6 | 21,6 | 15,3 | 25,9 | 25,0 | 30,7 | 46,0 | 7,9 | 17,0 | 17 |
| 12,3 | 7,9 | 2 | 11,8 | 1,8 | 2,4 | - | 31,3 | 4,0 | 6,0 | 3,4 | 2,1 | 18 |
| Prozent kumuliert | | | | | | | | | | | | |
| 15,4 | 9,5 | 12 | 5,9 | 15,2 | 35,1 | 14,8 | 18,8 | 13,3 | 10,0 | 22,5 | 40,4 | 19 |
| 20,0 | 18,0 | 19 | 23,5 | 25,1 | 51,9 | 29,6 | 37,5 | 33,3 | 26,0 | 42,7 | 57,4 | 20 |
| 24,6 | 56,1 | 65 | 70,6 | 76,6 | 82,4 | 74,1 | 43,8 | 65,3 | 48,0 | 88,8 | 80,9 | 21 |
| 87,7 | 92,1 | 98 | 88,2 | 98,2 | 97,6 | 100,0 | 68,8 | 96,0 | 94,0 | 96,6 | 97,9 | 22 |

4 Geschäftsentwicklung beim Landesarbeitsgericht

4.1 Geschäftsentwicklung 1999 bis 2013^{*)}

| Lfd. Nr. | Stand der Erledigung | 1999 | 2000 | 2001 | 2002 | 2003 | 2004 |
|----------|----------------------|------|------|------|------|------|------|
|----------|----------------------|------|------|------|------|------|------|

Berufungsverfahren 1)

| | | | | | | | |
|---|---|--------|--------|--------|--------|--------|--------|
| 1 | Anhängige Verfahren zu Jahresbeginn | 16 184 | 14 162 | 12 006 | 11 221 | 11 321 | 12 488 |
| 2 | Neuzugänge 2) | 25 095 | 23 032 | 21 916 | 21 280 | 23 571 | 24 209 |
| 3 | dar. Rügeverfahren | . | . | . | . | . | . |
| 4 | Abgaben innerhalb des Gerichts | . | . | . | . | . | . |
| 5 | Erledigte Verfahren 2) | 27 134 | 25 224 | 22 701 | 21 145 | 22 344 | 23 779 |
| 6 | Anhängige Verfahren am Jahresende | 14 145 | 11 970 | 11 221 | 11 356 | 12 548 | 12 918 |

Beschwerdeverfahren in Beschluss-sachen 1)

| | | | | | | | |
|----|---|---|---|---|---|---|---|
| 7 | Anhängige Verfahren zu Jahresbeginn | . | . | . | . | . | . |
| 8 | Neuzugänge 2) | . | . | . | . | . | . |
| 9 | dar. Rügeverfahren | . | . | . | . | . | . |
| 10 | Abgaben innerhalb des Gerichts | . | . | . | . | . | . |
| 11 | Erledigte Verfahren 2) | . | . | . | . | . | . |
| 12 | Anhängige Verfahren am Jahresende | . | . | . | . | . | . |

Beschwerdeverfahren nach §§ 78, 83 Abs. 5 ArbGG

| | | | | | | | |
|----|---|---|---|---|---|---|---|
| 13 | Anhängige Verfahren zu Jahresbeginn | . | . | . | . | . | . |
| 14 | Neuzugänge 2) | . | . | . | . | . | . |
| 15 | dar. Rügeverfahren | . | . | . | . | . | . |
| 16 | Abgaben innerhalb des Gerichts | . | . | . | . | . | . |
| 17 | Erledigte Verfahren 2) | . | . | . | . | . | . |
| 18 | Anhängige Verfahren am Jahresende | . | . | . | . | . | . |

Sonstiger Geschäftsanfall

| | | | | | | | |
|----|---|---|---|---|---|---|---|
| 19 | Kostensachen | . | . | . | . | . | . |
| 20 | Sonstige Anträge außerhalb eines bei Gericht anhängigen Verfahrens | . | . | . | . | . | . |

^{*)} Quelle bis einschl. 2006: Bundesministerium für Gesundheit und Soziale Sicherung; wegen der Neukonzeption der Statistik

zum Berichtsjahr 2007 sind die aktuellen Ergebnisse mit den Daten für den Zeitraum bis zum Berichtsjahr 2006 nur eingeschränkt vergleichbar.

4 Geschäftsentwicklung beim Landesarbeitsgericht

4.1 Geschäftsentwicklung 1999 bis 2013^{*)}

| 2005 | 2006 | 2007 | 2008 | 2009 | 2010 | 2011 | 2012 | 2013 | Lfd. Nr. |
|------|------|------|------|------|------|------|------|------|----------|
|------|------|------|------|------|------|------|------|------|----------|

Berufungsverfahren 1)

| | | | | | | | | | |
|--------|--------|--------|--------|--------|--------|--------|--------|--------|---|
| 12 910 | 12 337 | 11 141 | 10 340 | 10 581 | 9 909 | 10 749 | 10 393 | 9 008 | 1 |
| 23 373 | 20 793 | 19 763 | 19 387 | 17 913 | 19 863 | 19 132 | 19 035 | 15 632 | 2 |
| . | . | . | . | . | . | . | 14 | 30 | 3 |
| . | . | . | . | . | . | . | 4 059 | 3 865 | 4 |
| 23 945 | 22 042 | 20 572 | 19 267 | 18 575 | 19 023 | 19 488 | 19 104 | 16 229 | 5 |
| 12 338 | 11 088 | 10 332 | 10 460 | 9 919 | 10 749 | 10 393 | 10 324 | 8 411 | 6 |

Beschwerdeverfahren in Beschlussachen 1)

| | | | | | | | | | |
|---|---|-------|-------|-------|-------|-------|-------|-------|----|
| . | . | 773 | 799 | 1 052 | 750 | 718 | 755 | 771 | 7 |
| . | . | 1 739 | 2 036 | 1 681 | 1 588 | 1 733 | 1 824 | 1 503 | 8 |
| . | . | . | . | . | - | 2 | 1 | 1 | 9 |
| . | . | . | . | . | 87 | 108 | 134 | 185 | 10 |
| . | . | 1 714 | 1 796 | 1 980 | 1 620 | 1 576 | 1 656 | 1 584 | 11 |
| . | . | 798 | 1 039 | 753 | 718 | 875 | 923 | 690 | 12 |

Beschwerdeverfahren nach §§ 78, 83 Abs. 5 ArbGG

| | | | | | | | | | |
|---|---|-------|-------|-------|-------|-------|-------|-------|----|
| . | . | 1 253 | 1 287 | 1 267 | 1 248 | 1 200 | 1 223 | 1 038 | 13 |
| . | . | 6 812 | 6 883 | 6 842 | 6 438 | 6 547 | 6 090 | 5 745 | 14 |
| . | . | . | . | . | . | . | 71 | 193 | 15 |
| . | . | . | . | . | 233 | 186 | 87 | 152 | 16 |
| . | . | 6 774 | 6 897 | 6 843 | 6 486 | 6 524 | 6 271 | 5 745 | 17 |
| . | . | 1 291 | 1 273 | 1 266 | 1 200 | 1 223 | 1 042 | 1 038 | 18 |

Sonstiger Geschäftsanfall

| | | | | | | | | | |
|---|---|---|---|---|---|---|---|-----|----|
| . | . | . | . | . | . | . | . | 131 | 19 |
| . | . | . | . | . | . | . | . | 604 | 20 |

1) Seit 2007 einschl. der Verfahren zur Gewährung von vorläufigem Rechtsschutz; für Sachsen auch 2007, für Bayern und Berlin-Brandenburg auch 2007 und 2008, für Hessen auch 2007 bis 2009 einschl. der Verfahren zur Gewährung von vorläufigem Rechtsschutz.

2) Seit 2007 ohne Abgaben innerhalb des Gerichts; für Sachsen auch 2007, für Bayern und Berlin-Brandenburg auch 2007 und 2008, für Hessen auch 2007 bis 2009 einschl. der Abgaben innerhalb des Gerichts.

4 Geschäftsentwicklung beim Landesarbeitsgericht

4.2 Geschäftsentwicklung 2013 nach Ländern

| Lfd. Nr. | Stand der Erledigung Alter der Verfahren | Deutschland | Baden- Württemberg | Bayern | Berlin- Brandenburg |
|--|---|-------------|-----------------------|--------|------------------------|
| Berufungsverfahren 1) | | | | | |
| 1 | Anhängige Verfahren zu Jahresbeginn | 9 008 | 778 | 986 | 832 |
| 2 | Neuzugänge 2) | 15 632 | 1 413 | 1 747 | 1 586 |
| 3 | dar. Rügeverfahren | 30 | 11 | 1 | 4 |
| 4 | Abgaben innerhalb des Gerichts | 3 865 | 710 | 360 | 245 |
| 5 | Erledigte Verfahren 2) | 16 229 | 1 606 | 1 820 | 1 713 |
| 6 | Anhängige Verfahren am Jahresende | 8 411 | 585 | 913 | 705 |
| Beschwerdeverfahren in Beschlussachen 1) | | | | | |
| 7 | Anhängige Verfahren zu Jahresbeginn | 771 | 41 | 59 | 64 |
| 8 | Neuzugänge 2) | 1 503 | 142 | 175 | 155 |
| 9 | dar. Rügeverfahren | 1 | - | - | 1 |
| 10 | Abgaben innerhalb des Gerichts | 185 | 3 | 6 | 3 |
| 11 | Erledigte Verfahren 2) | 1 584 | 149 | 144 | 149 |
| 12 | Anhängige Verfahren am Jahresende | 690 | 34 | 90 | 70 |
| Beschwerdeverfahren nach §§ 78, 83 Abs. 5 ArbGG | | | | | |
| 13 | Anhängige Verfahren zu Jahresbeginn | 1 038 | 73 | 116 | 62 |
| 14 | Neuzugänge 2) | 5 745 | 707 | 600 | 376 |
| 15 | dar. Rügeverfahren | 193 | 24 | 3 | 161 |
| 16 | Abgaben innerhalb des Gerichts | 152 | 8 | 42 | 4 |
| 17 | Erledigte Verfahren 2) | 5 745 | 719 | 560 | 365 |
| 18 | Anhängige Verfahren am Jahresende | 1 038 | 61 | 156 | 73 |
| Sonstiger Geschäftsanfall | | | | | |
| 19 | Kostensachen | 131 | 2 | 5 | 118 |
| 20 | Sonstige Anträge außerhalb eines bei Gericht anhängigen Verfahrens | 604 | 46 | 31 | 283 |

1) Einschl. der Verfahren zur Gewährung von vorläufigem Rechtsschutz.

2) Ohne Abgaben innerhalb des Gerichts.

4 Geschäftsentwicklung beim Landesarbeitsgericht

4.2 Geschäftsentwicklung 2013 nach Ländern

| Bremen | Hamburg | Hessen | Mecklen- burg- Vor- pommern | Nieder- sachsen | Nordrhein- Westfalen | Rheinland- Pfalz | Saarland | Sachsen | Sachsen- Anhalt | Schleswig- Holstein | Thüringen | Lfd. Nr. |
|--------|---------|--------|--------------------------------------|--------------------|-------------------------|---------------------|----------|---------|--------------------|------------------------|-----------|-------------|
|--------|---------|--------|--------------------------------------|--------------------|-------------------------|---------------------|----------|---------|--------------------|------------------------|-----------|-------------|

Berufungsverfahren 1)

| | | | | | | | | | | | | |
|-----|-----|-------|-----|-------|-------|-----|-----|-----|-----|-----|-----|---|
| 126 | 381 | 1 268 | 176 | 847 | 1 838 | 217 | 55 | 455 | 509 | 177 | 363 | 1 |
| 189 | 755 | 1 563 | 263 | 1 332 | 3 783 | 598 | 171 | 765 | 586 | 433 | 448 | 2 |
| - | 5 | 1 | - | 2 | - | 1 | - | 5 | - | - | - | 3 |
| 83 | 22 | 329 | 43 | 448 | 987 | 161 | 5 | 212 | 142 | 116 | 2 | 4 |
| 170 | 739 | 1 729 | 297 | 1 424 | 3 870 | 561 | 101 | 857 | 472 | 445 | 425 | 5 |
| 145 | 397 | 1 102 | 142 | 755 | 1 751 | 254 | 125 | 363 | 623 | 165 | 386 | 6 |

Beschwerdeverfahren in Beschluss-sachen 1)

| | | | | | | | | | | | | |
|----|-----|-----|----|-----|-----|----|----|----|----|----|----|----|
| 33 | 88 | 159 | 5 | 81 | 135 | 13 | 9 | 7 | 51 | 20 | 6 | 7 |
| 42 | 135 | 218 | 10 | 126 | 322 | 22 | 4 | 43 | 34 | 60 | 15 | 8 |
| - | - | - | - | - | - | - | - | - | - | - | - | 9 |
| 23 | 5 | 26 | - | 33 | 66 | 8 | - | 2 | 7 | 3 | - | 10 |
| 50 | 159 | 271 | 11 | 129 | 327 | 29 | 10 | 32 | 50 | 61 | 13 | 11 |
| 25 | 64 | 106 | 4 | 78 | 130 | 6 | 3 | 18 | 35 | 19 | 8 | 12 |

Beschwerdeverfahren nach §§ 78, 83 Abs. 5 ArbGG

| | | | | | | | | | | | | |
|----|-----|-----|----|-----|-------|-----|----|-----|-----|-----|-----|----|
| 7 | 32 | 117 | 17 | 80 | 276 | 23 | 5 | 119 | 50 | 30 | 31 | 13 |
| 81 | 154 | 496 | 51 | 477 | 1 624 | 257 | 52 | 282 | 152 | 225 | 211 | 14 |
| - | 1 | - | - | - | - | 1 | - | 3 | - | - | - | 15 |
| 1 | 3 | 30 | 2 | 13 | 34 | 10 | - | - | 2 | 3 | - | 16 |
| 70 | 166 | 489 | 47 | 507 | 1 610 | 254 | 54 | 297 | 176 | 231 | 200 | 17 |
| 18 | 20 | 124 | 21 | 50 | 290 | 26 | 3 | 104 | 26 | 24 | 42 | 18 |

Sonstiger Geschäftsanfall

| | | | | | | | | | | | | |
|----|----|----|----|----|----|----|---|----|----|---|---|----|
| - | - | 5 | - | - | - | - | - | 1 | - | - | - | 19 |
| 12 | 19 | 47 | 13 | 34 | 61 | 15 | 4 | 11 | 13 | 6 | 9 | 20 |

5 Vor dem Landesarbeitsgericht 2013 erledigte Berufungsverfahren*)

5.1 Art des Verfahrens, Verfahrensgegenstand, Erledigungsart und Zulässigkeit der Revision nach Ländern

5.1.1 Alle Verfahrensgegenstände

| Lfd. Nr. | Art des Verfahrens Verfahrensgegenstand Erledigungsart Zulässigkeit der Revision | Deutschland | Baden- Württemberg | Bayern | Berlin- Brandenburg | |
|---|---|-------------|-----------------------|--------|------------------------|------|
| Anzahl | | | | | | |
| 1 | Erledigte Verfahren insgesamt | 16 229 | 1 606 | 1 820 | 1 713 | |
| Art des Verfahrens | | | | | | |
| 2 | Berufungen gegen Urteile in Verfahren über Arrest oder einstweilige Verfügung | 231 | 15 | 27 | 30 | |
| 3 | Berufungsverfahren | 15 815 | 1 570 | 1 773 | 1 677 | |
| 4 | Verfahren über Arrest oder einstweilige Verfügung | 63 | 4 | 11 | - | |
| 5 | Anträge auf Bewilligung von Prozesskostenhilfe | 120 | 17 | 9 | 6 | |
| Verfahrensgegenstand | | | | | | |
| 6 | Erledigte Verfahren mit nur e i n e m Verfahrensgegenstand | 12 629 | 1 300 | 1 442 | 1 157 | |
| 7 | Bestandsstreitigkeiten | 5 030 | 517 | 541 | 420 | |
| 8 | darunter Kündigungen | 4 051 | 494 | 419 | 338 | |
| 9 | Zahlungsklagen | 5 067 | 596 | 610 | 306 | |
| 10 | Tarifliche Eingruppierung | 582 | 37 | 45 | 122 | |
| 11 | Sonstiges | 1 950 | 150 | 246 | 309 | |
| 12 | Erledigte Verfahren mit m e h r e r e n Verfahrensgegenständen | 3 600 | 306 | 378 | 556 | |
| 13 | Bestandsstreitigkeit und Zahlungsklage | 1 068 | 132 | 143 | 51 | |
| 14 | Bestandsstreitigkeit und Sonstiges | 770 | 47 | 34 | 212 | |
| 15 | Sonstiges mit mehreren Verfahrensgegenständen | 1 762 | 127 | 201 | 293 | |
| 16 | Zahl der Verfahrensgegenstände insgesamt | 20 303 | 1 919 | 2 253 | 2 334 | |
| Erledigungsart | | | | | | |
| Die erledigten Verfahren wurden beendet durch | | | | | | |
| 17 | Streitiges Urteil | 5 594 | 561 | 581 | 652 | |
| 18 | Vergleich | 6 065 | 691 | 722 | 580 | |
| 19 | Versäumnis-/ Anerkenntnis-/ Verzichtsurteil | 114 | 2 | 21 | 14 | |
| 20 | Beschluss gemäß § 91a ZPO | 102 | 4 | 14 | 8 | |
| 21 | Beschluss gemäß § 522 Abs. 1 ZPO | 331 | 55 | 32 | 39 | |
| 22 | Zurücknahme der Klage | 2 936 | 230 | 329 | 284 | |
| 23 | sonstige Erledigungsart | 1 087 | 63 | 121 | 136 | |
| Zulässigkeit der Revision | | | | | | |
| 24 | In den durch Streitiges Urteil erledigten Verfahren (lfd. Nr. 17) wurde die Revision zugelassen | 912 | 109 | 106 | 82 | |
| Prozent | | | | | | |
| Anteil an | | | | | | |
| Art des Verfahrens | | | | | | |
| 25 | Berufungen gegen Urteile in Verfahren über Arrest oder einstweilige Verfügung | Zeile 1 | 1,4 | 0,9 | 1,5 | 1,8 |
| 26 | Berufungsverfahren | Zeile 1 | 97,4 | 97,8 | 97,4 | 97,9 |
| 27 | Verfahren über Arrest oder einstweilige Verfügung | Zeile 1 | 0,4 | 0,2 | 0,6 | - |
| 28 | Anträge auf Bewilligung von Prozesskostenhilfe | Zeile 1 | 0,7 | 1,1 | 0,5 | 0,4 |
| Verfahrensgegenstand | | | | | | |
| 29 | Erledigte Verfahren mit nur e i n e m Verfahrensgegenstand | Zeile 1 | 77,8 | 80,9 | 79,2 | 67,5 |
| 30 | Bestandsstreitigkeiten | Zeile 1 | 31,0 | 32,2 | 29,7 | 24,5 |
| 31 | darunter Kündigungen | Zeile 1 | 25,0 | 30,8 | 23,0 | 19,7 |
| 32 | Zahlungsklagen | Zeile 1 | 31,2 | 37,1 | 33,5 | 17,9 |
| 33 | Tarifliche Eingruppierung | Zeile 1 | 3,6 | 2,3 | 2,5 | 7,1 |
| 34 | Sonstiges | Zeile 1 | 12,0 | 9,3 | 13,5 | 18,0 |
| 35 | Erledigte Verfahren mit m e h r e r e n Verfahrensgegenständ. | Zeile 1 | 22,2 | 19,1 | 20,8 | 32,5 |
| 36 | Bestandsstreitigkeit und Zahlungsklage | Zeile 1 | 6,6 | 8,2 | 7,9 | 3,0 |
| 37 | Bestandsstreitigkeit und Sonstiges | Zeile 1 | 4,7 | 2,9 | 1,9 | 12,4 |
| 38 | Sonstiges mit mehreren Verfahrensgegenständen | Zeile 1 | 10,9 | 7,9 | 11,0 | 17,1 |
| Erledigungsart | | | | | | |
| Die erledigten Verfahren wurden beendet durch | | | | | | |
| 39 | Streitiges Urteil | Zeile 1 | 34,5 | 34,9 | 31,9 | 38,1 |
| 40 | Vergleich | Zeile 1 | 37,4 | 43,0 | 39,7 | 33,9 |
| 41 | Versäumnis-/ Anerkenntnis-/ Verzichtsurteil | Zeile 1 | 0,7 | 0,1 | 1,2 | 0,8 |
| 42 | Beschluss gemäß § 91a ZPO | Zeile 1 | 0,6 | 0,2 | 0,8 | 0,5 |
| 43 | Beschluss gemäß § 522 Abs. 1 ZPO | Zeile 1 | 2,0 | 3,4 | 1,8 | 2,3 |
| 44 | Zurücknahme der Berufung | Zeile 1 | 18,1 | 14,3 | 18,1 | 16,6 |
| 45 | sonstige Erledigungsart | Zeile 1 | 6,7 | 3,9 | 6,6 | 7,9 |
| Zulässigkeit der Revision | | | | | | |
| 46 | In den durch Streitiges Urteil erledigten Verfahren (lfd. Nr. 17) wurde die Revision zugelassen | Zeile 17 | 16,3 | 19,4 | 18,2 | 12,6 |

*) Einschl. Verfahren zur Gewährung von vorläufigem Rechtsschutz.

5 Vor dem Landesarbeitsgericht 2013 erledigte Berufungsverfahren*)

5.1 Art des Verfahrens, Verfahrensgegenstand, Erledigungsart und Zulässigkeit der Revision nach Ländern

5.1.1 Alle Verfahrensgegenstände

| Bremen | Hamburg | Hessen | Mecklen- burg- Vorpommern | Nieder- sachsen | Nordrhein- Westfalen | Rheinland- Pfalz | Saarland | Sachsen | Sachsen- Anhalt | Schleswig- Holstein | Thüringen | Lfd. Nr. |
|----------------|---------|--------|---------------------------------|--------------------|-------------------------|---------------------|----------|---------|--------------------|------------------------|-----------|-------------|
| Anzahl | | | | | | | | | | | | |
| 170 | 739 | 1 729 | 297 | 1 424 | 3 870 | 561 | 101 | 857 | 472 | 445 | 425 | 1 |
| 1 | 15 | 40 | 4 | 15 | 39 | 8 | 4 | 16 | 6 | 6 | 5 | 2 |
| 168 | 714 | 1 684 | 291 | 1 399 | 3 776 | 530 | 96 | 832 | 462 | 429 | 414 | 3 |
| 1 | 4 | 1 | - | 5 | 25 | 2 | 1 | 4 | 3 | 2 | - | 4 |
| - | 6 | 4 | 2 | 5 | 30 | 21 | - | 5 | 1 | 8 | 6 | 5 |
| 146 | 562 | 1 529 | 227 | 1 133 | 2 774 | 463 | 73 | 712 | 404 | 367 | 340 | 6 |
| 77 | 233 | 559 | 85 | 412 | 1 209 | 221 | 25 | 288 | 163 | 153 | 127 | 7 |
| 46 | 201 | 394 | 60 | 357 | 1 002 | 176 | 18 | 186 | 131 | 137 | 92 | 8 |
| 46 | 191 | 649 | 86 | 557 | 1 123 | 167 | 23 | 279 | 146 | 143 | 145 | 9 |
| 8 | 11 | 55 | 34 | 64 | 70 | 22 | 6 | 46 | 25 | 10 | 27 | 10 |
| 15 | 127 | 266 | 22 | 100 | 372 | 53 | 19 | 99 | 70 | 61 | 41 | 11 |
| 24 | 177 | 200 | 70 | 291 | 1 096 | 98 | 28 | 145 | 68 | 78 | 85 | 12 |
| 8 | 52 | 113 | 20 | 111 | 256 | 35 | 9 | 48 | 32 | 32 | 26 | 13 |
| 5 | 37 | 31 | 20 | 65 | 229 | 19 | 8 | 23 | 16 | 11 | 13 | 14 |
| 11 | 88 | 56 | 30 | 115 | 611 | 44 | 11 | 74 | 20 | 35 | 46 | 15 |
| 199 | 945 | 1 953 | 376 | 1 747 | 5 125 | 678 | 134 | 1 022 | 547 | 531 | 540 | 16 |
| 62 | 177 | 687 | 72 | 449 | 1 397 | 206 | 17 | 311 | 162 | 143 | 117 | 17 |
| 51 | 329 | 560 | 137 | 522 | 1 450 | 188 | 45 | 283 | 161 | 184 | 162 | 18 |
| - | 4 | 19 | 4 | 7 | 22 | 3 | 1 | 7 | 5 | 2 | 3 | 19 |
| - | - | 6 | - | 4 | 33 | 4 | 1 | 14 | 5 | 6 | 3 | 20 |
| 1 | 6 | 43 | 4 | 32 | 64 | 11 | 2 | 32 | 1 | 7 | 2 | 21 |
| 39 | 120 | 273 | 49 | 322 | 726 | 88 | 27 | 158 | 99 | 88 | 104 | 22 |
| 17 | 103 | 141 | 31 | 88 | 178 | 61 | 8 | 52 | 39 | 15 | 34 | 23 |
| 13 | 23 | 75 | 13 | 50 | 325 | 20 | - | 34 | 28 | 11 | 23 | 24 |
| Prozent | | | | | | | | | | | | |
| 0,6 | 2,0 | 2,3 | 1,3 | 1,1 | 1,0 | 1,4 | 4,0 | 1,9 | 1,3 | 1,3 | 1,2 | 25 |
| 98,8 | 96,6 | 97,4 | 98,0 | 98,2 | 97,6 | 94,5 | 95,0 | 97,1 | 97,9 | 96,4 | 97,4 | 26 |
| 0,6 | 0,5 | 0,1 | - | 0,4 | 0,6 | 0,4 | 1,0 | 0,5 | 0,6 | 0,4 | - | 27 |
| - | 0,8 | 0,2 | 0,7 | 0,4 | 0,8 | 3,7 | - | 0,6 | 0,2 | 1,8 | 1,4 | 28 |
| 85,9 | 76,0 | 88,4 | 76,4 | 79,6 | 71,7 | 82,5 | 72,3 | 83,1 | 85,6 | 82,5 | 80,0 | 29 |
| 45,3 | 31,5 | 32,3 | 28,6 | 28,9 | 31,2 | 39,4 | 24,8 | 33,6 | 34,5 | 34,4 | 29,9 | 30 |
| 27,1 | 27,2 | 22,8 | 20,2 | 25,1 | 25,9 | 31,4 | 17,8 | 21,7 | 27,8 | 30,8 | 21,6 | 31 |
| 27,1 | 25,8 | 37,5 | 29,0 | 39,1 | 29,0 | 29,8 | 22,8 | 32,6 | 30,9 | 32,1 | 34,1 | 32 |
| 4,7 | 1,5 | 3,2 | 11,4 | 4,5 | 1,8 | 3,9 | 5,9 | 5,4 | 5,3 | 2,2 | 6,4 | 33 |
| 8,8 | 17,2 | 15,4 | 7,4 | 7,0 | 9,6 | 9,4 | 18,8 | 11,6 | 14,8 | 13,7 | 9,6 | 34 |
| 14,1 | 24,0 | 11,6 | 23,6 | 20,4 | 28,3 | 17,5 | 27,7 | 16,9 | 14,4 | 17,5 | 20,0 | 35 |
| 4,7 | 7,0 | 6,5 | 6,7 | 7,8 | 6,6 | 6,2 | 8,9 | 5,6 | 6,8 | 7,2 | 6,1 | 36 |
| 2,9 | 5,0 | 1,8 | 6,7 | 4,6 | 5,9 | 3,4 | 7,9 | 2,7 | 3,4 | 2,5 | 3,1 | 37 |
| 6,5 | 11,9 | 3,2 | 10,1 | 8,1 | 15,8 | 7,8 | 10,9 | 8,6 | 4,2 | 7,9 | 10,8 | 38 |
| 36,5 | 24,0 | 39,7 | 24,2 | 31,5 | 36,1 | 36,7 | 16,8 | 36,3 | 34,3 | 32,1 | 27,5 | 39 |
| 30,0 | 44,5 | 32,4 | 46,1 | 36,7 | 37,5 | 33,5 | 44,6 | 33,0 | 34,1 | 41,3 | 38,1 | 40 |
| - | 0,5 | 1,1 | 1,3 | 0,5 | 0,6 | 0,5 | 1,0 | 0,8 | 1,1 | 0,4 | 0,7 | 41 |
| - | - | 0,3 | - | 0,3 | 0,9 | 0,7 | 1,0 | 1,6 | 1,1 | 1,3 | 0,7 | 42 |
| 0,6 | 0,8 | 2,5 | 1,3 | 2,2 | 1,7 | 2,0 | 2,0 | 3,7 | 0,2 | 1,6 | 0,5 | 43 |
| 22,9 | 16,2 | 15,8 | 16,5 | 22,6 | 18,8 | 15,7 | 26,7 | 18,4 | 21,0 | 19,8 | 24,5 | 44 |
| 10,0 | 13,9 | 8,2 | 10,4 | 6,2 | 4,6 | 10,9 | 7,9 | 6,1 | 8,3 | 3,4 | 8,0 | 45 |
| 21,0 | 13,0 | - | 18,1 | 11,1 | 23,3 | 9,7 | - | 10,9 | 17,3 | 7,7 | 19,7 | 46 |

5 Vor dem Landesarbeitsgericht 2013 erledigte Berufungsverfahren*)

5.1 Art des Verfahrens, Verfahrensgegenstand, Erledigungsart und Zulässigkeit der Revision nach Ländern

5.1.2 Gegenstand: Bestandsstreitigkeiten (§ 64 Abs. 8 ArbGG), auch in Kombination mit weiteren Verfahrensgegenständen

| Lfd. Nr. | Art des Verfahrens Verfahrensgegenstand Erledigungsart Zulässigkeit der Revision | Deutschland | Baden- Württemberg | Bayern | Berlin- Brandenburg | |
|---|---|-------------|-----------------------|--------|------------------------|------|
| Anzahl | | | | | | |
| 1 | Erledigte Verfahren insgesamt | 7 340 | 703 | 773 | 748 | |
| Art des Verfahrens | | | | | | |
| 2 | Berufungen gegen Urteile in Verfahren über Arrest oder einstweilige Verfügung | 58 | 2 | 10 | 4 | |
| 3 | Berufungsverfahren | 7 220 | 696 | 758 | 742 | |
| 4 | Verfahren über Arrest oder einstweilige Verfügung | 16 | - | 3 | - | |
| 5 | Anträge auf Bewilligung von Prozesskostenhilfe | 46 | 5 | 2 | 2 | |
| Verfahrensgegenstand | | | | | | |
| 6 | Erledigte Verfahren mit nur e i n e m Verfahrensgegenstand | 5 030 | 517 | 541 | 420 | |
| 7 | Bestandsstreitigkeiten | 5 030 | 517 | 541 | 420 | |
| 8 | darunter Kündigungen | 4 051 | 494 | 419 | 338 | |
| 9 | Zahlungsklagen | - | - | - | - | |
| 10 | Tarifliche Eingruppierung | - | - | - | - | |
| 11 | Sonstiges | - | - | - | - | |
| 12 | Erledigte Verfahren mit m e h r e r e n Verfahrensgegenständen | 2 310 | 186 | 232 | 328 | |
| 13 | Bestandsstreitigkeit und Zahlungsklage | 1 068 | 132 | 143 | 51 | |
| 14 | Bestandsstreitigkeit und Sonstiges | 770 | 47 | 34 | 212 | |
| 15 | Sonstiges mit mehreren Verfahrensgegenständen | 472 | 7 | 55 | 65 | |
| 16 | Zahl der Verfahrensgegenstände insgesamt | 10 117 | 896 | 1 060 | 1 141 | |
| Erledigungsart | | | | | | |
| Die erledigten Verfahren wurden beendet durch | | | | | | |
| 17 | Streitiges Urteil | 2 237 | 175 | 222 | 236 | |
| 18 | Vergleich | 3 483 | 389 | 394 | 353 | |
| 19 | Versäumnis-/ Anerkenntnis-/ Verzichtsurteil | 42 | 2 | 6 | 4 | |
| 20 | Beschluss gemäß § 91a ZPO | 26 | 1 | 2 | 2 | |
| 21 | Beschluss gemäß § 522 Abs. 1 ZPO | 106 | 24 | 7 | 12 | |
| 22 | Zurücknahme der Klage | 1 054 | 86 | 108 | 108 | |
| 23 | sonstige Erledigungsart | 392 | 26 | 34 | 33 | |
| Zulässigkeit der Revision | | | | | | |
| 24 | In den durch Streitiges Urteil erledigten Verfahren (lfd. Nr. 17) wurde die Revision zugelassen | 298 | 25 | 16 | 24 | |
| Prozent | | | | | | |
| Anteil an | | | | | | |
| Art des Verfahrens | | | | | | |
| 25 | Berufungen gegen Urteile in Verfahren über Arrest oder einstweilige Verfügung | Zeile 1 | 0,8 | 0,3 | 1,3 | 0,5 |
| 26 | Berufungsverfahren | Zeile 1 | 98,4 | 99,0 | 98,1 | 99,2 |
| 27 | Verfahren über Arrest oder einstweilige Verfügung | Zeile 1 | 0,2 | - | 0,4 | - |
| 28 | Anträge auf Bewilligung von Prozesskostenhilfe | Zeile 1 | 0,6 | 0,7 | 0,3 | 0,3 |
| Verfahrensgegenstand | | | | | | |
| 29 | Erledigte Verfahren mit nur e i n e m Verfahrensgegenstand | Zeile 1 | 68,5 | 73,5 | 70,0 | 56,1 |
| 30 | Bestandsstreitigkeiten | Zeile 1 | 68,5 | 73,5 | 70,0 | 56,1 |
| 31 | darunter Kündigungen | Zeile 1 | 55,2 | 70,3 | 54,2 | 45,2 |
| 32 | Zahlungsklagen | Zeile 1 | - | - | - | - |
| 33 | Tarifliche Eingruppierung | Zeile 1 | - | - | - | - |
| 34 | Sonstiges | Zeile 1 | - | - | - | - |
| 35 | Erledigte Verfahren mit m e h r e r e n Verfahrensgegenständ. | Zeile 1 | 31,5 | 26,5 | 30,0 | 43,9 |
| 36 | Bestandsstreitigkeit und Zahlungsklage | Zeile 1 | 14,6 | 18,8 | 18,5 | 6,8 |
| 37 | Bestandsstreitigkeit und Sonstiges | Zeile 1 | 10,5 | 6,7 | 4,4 | 28,3 |
| 38 | Sonstiges mit mehreren Verfahrensgegenständen | Zeile 1 | 6,4 | 1,0 | 7,1 | 8,7 |
| Erledigungsart | | | | | | |
| Die erledigten Verfahren wurden beendet durch | | | | | | |
| 39 | Streitiges Urteil | Zeile 1 | 30,5 | 24,9 | 28,7 | 31,6 |
| 40 | Vergleich | Zeile 1 | 47,5 | 55,3 | 51,0 | 47,2 |
| 41 | Versäumnis-/ Anerkenntnis-/ Verzichtsurteil | Zeile 1 | 0,6 | 0,3 | 0,8 | 0,5 |
| 42 | Beschluss gemäß § 91a ZPO | Zeile 1 | 0,4 | 0,1 | 0,3 | 0,3 |
| 43 | Beschluss gemäß § 522 Abs. 1 ZPO | Zeile 1 | 1,4 | 3,4 | 0,9 | 1,6 |
| 44 | Zurücknahme der Berufung | Zeile 1 | 14,4 | 12,2 | 14,0 | 14,4 |
| 45 | sonstige Erledigungsart | Zeile 1 | 5,3 | 3,7 | 4,4 | 4,4 |
| Zulässigkeit der Revision | | | | | | |
| 46 | In den durch Streitiges Urteil erledigten Verfahren (lfd. Nr. 17) wurde die Revision zugelassen | Zeile 17 | 13,3 | 14,3 | 7,2 | 10,2 |

*) Einschl. Verfahren zur Gewährung von vorläufigem Rechtsschutz.

5 Vor dem Landesarbeitsgericht 2013 erledigte Berufungsverfahren*)

5.1 Art des Verfahrens, Verfahrensgegenstand, Erledigungsart und Zulässigkeit der Revision nach Ländern

5.1.2 Gegenstand: Bestandsstreitigkeiten (§ 64 Abs. 8 ArbGG), auch in Kombination mit weiteren Verfahrensgegenständen

| Bremen | Hamburg | Hessen | Mecklen- burg- Vorpommern | Nieder- sachsen | Nordrhein- Westfalen | Rheinland- Pfalz | Saarland | Sachsen | Sachsen- Anhalt | Schleswig- Holstein | Thüringen | Lfd. Nr. |
|----------------|---------|--------|---------------------------------|--------------------|-------------------------|---------------------|----------|---------|--------------------|------------------------|-----------|----------|
| Anzahl | | | | | | | | | | | | |
| 95 | 351 | 727 | 134 | 619 | 1 854 | 293 | 47 | 378 | 218 | 204 | 196 | 1 |
| 1 | 5 | 15 | - | 4 | 10 | - | 2 | 2 | 1 | 1 | 1 | 2 |
| 93 | 345 | 711 | 133 | 613 | 1 826 | 276 | 45 | 373 | 216 | 199 | 194 | 3 |
| 1 | 1 | 1 | - | 1 | 5 | 1 | - | 2 | 1 | - | - | 4 |
| - | - | - | 1 | 1 | 13 | 16 | - | 1 | - | 4 | 1 | 5 |
| 77 | 233 | 559 | 85 | 412 | 1 209 | 221 | 25 | 288 | 163 | 153 | 127 | 6 |
| 77 | 233 | 559 | 85 | 412 | 1 209 | 221 | 25 | 288 | 163 | 153 | 127 | 7 |
| 46 | 201 | 394 | 60 | 357 | 1 002 | 176 | 18 | 186 | 131 | 137 | 92 | 8 |
| - | - | - | - | - | - | - | - | - | - | - | - | 9 |
| - | - | - | - | - | - | - | - | - | - | - | - | 10 |
| - | - | - | - | - | - | - | - | - | - | - | - | 11 |
| 18 | 118 | 168 | 49 | 207 | 645 | 72 | 22 | 90 | 55 | 51 | 69 | 12 |
| 8 | 52 | 113 | 20 | 111 | 256 | 35 | 9 | 48 | 32 | 32 | 26 | 13 |
| 5 | 37 | 31 | 20 | 65 | 229 | 19 | 8 | 23 | 16 | 11 | 13 | 14 |
| 5 | 29 | 24 | 9 | 31 | 160 | 18 | 5 | 19 | 7 | 8 | 30 | 15 |
| 118 | 498 | 919 | 192 | 856 | 2 655 | 383 | 74 | 487 | 280 | 263 | 295 | 16 |
| 39 | 82 | 274 | 35 | 163 | 590 | 92 | 9 | 147 | 63 | 48 | 62 | 17 |
| 38 | 161 | 301 | 72 | 287 | 884 | 123 | 22 | 146 | 103 | 112 | 98 | 18 |
| - | 1 | 7 | - | 4 | 9 | 2 | 1 | 2 | 3 | 1 | - | 19 |
| - | - | - | - | 2 | 8 | - | 1 | 5 | 2 | 2 | 1 | 20 |
| 1 | 5 | 3 | 2 | 11 | 20 | 3 | 1 | 15 | - | 2 | - | 21 |
| 11 | 55 | 90 | 14 | 121 | 278 | 35 | 12 | 49 | 26 | 31 | 30 | 22 |
| 6 | 47 | 52 | 11 | 31 | 65 | 38 | 1 | 14 | 21 | 8 | 5 | 23 |
| 7 | 13 | 8 | 8 | 8 | 143 | 10 | - | 8 | 10 | 2 | 16 | 24 |
| Prozent | | | | | | | | | | | | |
| 1,1 | 1,4 | 2,1 | - | 0,6 | 0,5 | - | 4,3 | 0,5 | 0,5 | 0,5 | 0,5 | 25 |
| 97,9 | 98,3 | 97,8 | 99,3 | 99,0 | 98,5 | 94,2 | 95,7 | 98,7 | 99,1 | 97,5 | 99,0 | 26 |
| 1,1 | 0,3 | 0,1 | - | 0,2 | 0,3 | 0,3 | - | 0,5 | 0,5 | - | - | 27 |
| - | - | - | 0,7 | 0,2 | 0,7 | 5,5 | - | 0,3 | - | 2,0 | 0,5 | 28 |
| 81,1 | 66,4 | 76,9 | 63,4 | 66,6 | 65,2 | 75,4 | 53,2 | 76,2 | 74,8 | 75,0 | 64,8 | 29 |
| 81,1 | 66,4 | 76,9 | 63,4 | 66,6 | 65,2 | 75,4 | 53,2 | 76,2 | 74,8 | 75,0 | 64,8 | 30 |
| 48,4 | 57,3 | 54,2 | 44,8 | 57,7 | 54,0 | 60,1 | 38,3 | 49,2 | 60,1 | 67,2 | 46,9 | 31 |
| - | - | - | - | - | - | - | - | - | - | - | - | 32 |
| - | - | - | - | - | - | - | - | - | - | - | - | 33 |
| - | - | - | - | - | - | - | - | - | - | - | - | 34 |
| 18,9 | 33,6 | 23,1 | 36,6 | 33,4 | 34,8 | 24,6 | 46,8 | 23,8 | 25,2 | 25,0 | 35,2 | 35 |
| 8,4 | 14,8 | 15,5 | 14,9 | 17,9 | 13,8 | 11,9 | 19,1 | 12,7 | 14,7 | 15,7 | 13,3 | 36 |
| 5,3 | 10,5 | 4,3 | 14,9 | 10,5 | 12,4 | 6,5 | 17,0 | 6,1 | 7,3 | 5,4 | 6,6 | 37 |
| 5,3 | 8,3 | 3,3 | 6,7 | 5,0 | 8,6 | 6,1 | 10,6 | 5,0 | 3,2 | 3,9 | 15,3 | 38 |
| 41,1 | 23,4 | 37,7 | 26,1 | 26,3 | 31,8 | 31,4 | 19,1 | 38,9 | 28,9 | 23,5 | 31,6 | 39 |
| 40,0 | 45,9 | 41,4 | 53,7 | 46,4 | 47,7 | 42,0 | 46,8 | 38,6 | 47,2 | 54,9 | 50,0 | 40 |
| - | 0,3 | 1,0 | - | 0,6 | 0,5 | 0,7 | 2,1 | 0,5 | 1,4 | 0,5 | - | 41 |
| - | - | - | - | 0,3 | 0,4 | - | 2,1 | 1,3 | 0,9 | 1,0 | 0,5 | 42 |
| 1,1 | 1,4 | 0,4 | 1,5 | 1,8 | 1,1 | 1,0 | 2,1 | 4,0 | - | 1,0 | - | 43 |
| 11,6 | 15,7 | 12,4 | 10,4 | 19,5 | 15,0 | 11,9 | 25,5 | 13,0 | 11,9 | 15,2 | 15,3 | 44 |
| 6,3 | 13,4 | 7,2 | 8,2 | 5,0 | 3,5 | 13,0 | 2,1 | 3,7 | 9,6 | 3,9 | 2,6 | 45 |
| 17,9 | 15,9 | 2,9 | 22,9 | 4,9 | 24,2 | 10,9 | - | 5,4 | 15,9 | 4,2 | 25,8 | 46 |

5 Vor dem Landesarbeitsgericht 2013 erledigte Berufungsverfahren*)

5.1 Art des Verfahrens, Verfahrensgegenstand, Erledigungsart und Zulässigkeit der Revision nach Ländern

5.1.3 Gegenstand: Kündigungen, auch in Kombination mit weiteren Verfahrensgegenständen

| Lfd. Nr. | Art des Verfahrens Verfahrensgegenstand Erledigungsart Zulässigkeit der Revision | Deutschland | Baden- Württemberg | Bayern | Berlin- Brandenburg | |
|---|---|-------------|-----------------------|--------|------------------------|------|
| Anzahl | | | | | | |
| 1 | Erledigte Verfahren insgesamt | 6 054 | 667 | 622 | 607 | |
| Art des Verfahrens | | | | | | |
| 2 | Berufungen gegen Urteile in Verfahren über Arrest oder einstweilige Verfügung | 10 | 2 | 1 | 1 | |
| 3 | Berufungsverfahren | 5 997 | 660 | 617 | 605 | |
| 4 | Verfahren über Arrest oder einstweilige Verfügung | 6 | - | 2 | - | |
| 5 | Anträge auf Bewilligung von Prozesskostenhilfe | 41 | 5 | 2 | 1 | |
| Verfahrensgegenstand | | | | | | |
| 6 | Erledigte Verfahren mit nur e i n e m Verfahrensgegenstand | 4 051 | 494 | 419 | 338 | |
| 7 | Bestandsstreitigkeiten | 4 051 | 494 | 419 | 338 | |
| 8 | darunter Kündigungen | 4 051 | 494 | 419 | 338 | |
| 9 | Zahlungsklagen | - | - | - | - | |
| 10 | Tarifliche Eingruppierung | - | - | - | - | |
| 11 | Sonstiges | - | - | - | - | |
| 12 | Erledigte Verfahren mit m e h r e n Verfahrensgegenständen | 2 003 | 173 | 203 | 269 | |
| 13 | Bestandsstreitigkeit und Zahlungsklage | 932 | 123 | 123 | 47 | |
| 14 | Bestandsstreitigkeit und Sonstiges | 658 | 44 | 28 | 168 | |
| 15 | Sonstiges mit mehreren Verfahrensgegenständen | 413 | 6 | 52 | 54 | |
| 16 | Zahl der Verfahrensgegenstände insgesamt | 8 466 | 846 | 877 | 930 | |
| Erledigungsart | | | | | | |
| Die erledigten Verfahren wurden beendet durch | | | | | | |
| 17 | Streitiges Urteil | 1 626 | 166 | 145 | 174 | |
| 18 | Vergleich | 3 101 | 364 | 354 | 309 | |
| 19 | Versäumnis-/ Anerkenntnis-/ Verzichtsurteil | 34 | 2 | 5 | 1 | |
| 20 | Beschluss gemäß § 91a ZPO | 18 | 1 | 1 | 1 | |
| 21 | Beschluss gemäß § 522 Abs. 1 ZPO | 93 | 23 | 7 | 8 | |
| 22 | Zurücknahme der Klage | 866 | 85 | 82 | 90 | |
| 23 | sonstige Erledigungsart | 316 | 26 | 28 | 24 | |
| Zulässigkeit der Revision | | | | | | |
| 24 | In den durch Streitiges Urteil erledigten Verfahren (lfd. Nr. 17) wurde die Revision zugelassen | 197 | 22 | 12 | 17 | |
| Prozent | | | | | | |
| Anteil an | | | | | | |
| Art des Verfahrens | | | | | | |
| 25 | Berufungen gegen Urteile in Verfahren über Arrest oder einstweilige Verfügung | Zeile 1 | 0,2 | 0,3 | 0,2 | 0,2 |
| 26 | Berufungsverfahren | Zeile 1 | 99,1 | 99,0 | 99,2 | 99,7 |
| 27 | Verfahren über Arrest oder einstweilige Verfügung | Zeile 1 | 0,1 | - | 0,3 | - |
| 28 | Anträge auf Bewilligung von Prozesskostenhilfe | Zeile 1 | 0,7 | 0,7 | 0,3 | 0,2 |
| Verfahrensgegenstand | | | | | | |
| 29 | Erledigte Verfahren mit nur e i n e m Verfahrensgegenstand | Zeile 1 | 66,9 | 74,1 | 67,4 | 55,7 |
| 30 | Bestandsstreitigkeiten | Zeile 1 | 66,9 | 74,1 | 67,4 | 55,7 |
| 31 | darunter Kündigungen | Zeile 1 | 66,9 | 74,1 | 67,4 | 55,7 |
| 32 | Zahlungsklagen | Zeile 1 | - | - | - | - |
| 33 | Tarifliche Eingruppierung | Zeile 1 | - | - | - | - |
| 34 | Sonstiges | Zeile 1 | - | - | - | - |
| 35 | Erledigte Verfahren mit m e h r e n Verfahrensgegenständ. | Zeile 1 | 33,1 | 25,9 | 32,6 | 44,3 |
| 36 | Bestandsstreitigkeit und Zahlungsklage | Zeile 1 | 15,4 | 18,4 | 19,8 | 7,7 |
| 37 | Bestandsstreitigkeit und Sonstiges | Zeile 1 | 10,9 | 6,6 | 4,5 | 27,7 |
| 38 | Sonstiges mit mehreren Verfahrensgegenständen | Zeile 1 | 6,8 | 0,9 | 8,4 | 8,9 |
| Erledigungsart | | | | | | |
| Die erledigten Verfahren wurden beendet durch | | | | | | |
| 39 | Streitiges Urteil | Zeile 1 | 26,9 | 24,9 | 23,3 | 28,7 |
| 40 | Vergleich | Zeile 1 | 51,2 | 54,6 | 56,9 | 50,9 |
| 41 | Versäumnis-/ Anerkenntnis-/ Verzichtsurteil | Zeile 1 | 0,6 | 0,3 | 0,8 | 0,2 |
| 42 | Beschluss gemäß § 91a ZPO | Zeile 1 | 0,3 | 0,1 | 0,2 | 0,2 |
| 43 | Beschluss gemäß § 522 Abs. 1 ZPO | Zeile 1 | 1,5 | 3,4 | 1,1 | 1,3 |
| 44 | Zurücknahme der Berufung | Zeile 1 | 14,3 | 12,7 | 13,2 | 14,8 |
| 45 | sonstige Erledigungsart | Zeile 1 | 5,2 | 3,9 | 4,5 | 4,0 |
| Zulässigkeit der Revision | | | | | | |
| 46 | In den durch Streitiges Urteil erledigten Verfahren (lfd. Nr. 17) wurde die Revision zugelassen | Zeile 17 | 12,1 | 13,3 | 8,3 | 9,8 |

*) Einschl. Verfahren zur Gewährung von vorläufigem Rechtsschutz.

5 Vor dem Landesarbeitsgericht 2013 erledigte Berufungsverfahren*)

5.1 Art des Verfahrens, Verfahrensgegenstand, Erledigungsart und Zulässigkeit der Revision nach Ländern

5.1.3 Gegenstand: Kündigungen, auch in Kombination mit weiteren Verfahrensgegenständen

| Bremen | Hamburg | Hessen | Mecklen- burg- Vorpommern | Nieder- sachsen | Nordrhein- Westfalen | Rheinland- Pfalz | Saarland | Sachsen | Sachsen- Anhalt | Schleswig- Holstein | Thüringen | Lfd. Nr. |
|----------------|---------|--------|---------------------------------|--------------------|-------------------------|---------------------|----------|---------|--------------------|------------------------|-----------|-------------|
| Anzahl | | | | | | | | | | | | |
| 60 | 306 | 539 | 100 | 541 | 1 568 | 241 | 39 | 262 | 181 | 186 | 135 | 1 |
| - | - | - | - | 3 | 1 | - | - | 1 | - | 1 | - | 2 |
| 60 | 306 | 539 | 100 | 536 | 1 552 | 226 | 39 | 261 | 181 | 181 | 134 | 3 |
| - | - | - | - | 1 | 3 | - | - | - | - | - | - | 4 |
| - | - | - | - | 1 | 12 | 15 | - | - | - | 4 | 1 | 5 |
| 46 | 201 | 394 | 60 | 357 | 1 002 | 176 | 18 | 186 | 131 | 137 | 92 | 6 |
| 46 | 201 | 394 | 60 | 357 | 1 002 | 176 | 18 | 186 | 131 | 137 | 92 | 7 |
| 46 | 201 | 394 | 60 | 357 | 1 002 | 176 | 18 | 186 | 131 | 137 | 92 | 8 |
| - | - | - | - | - | - | - | - | - | - | - | - | 9 |
| - | - | - | - | - | - | - | - | - | - | - | - | 10 |
| - | - | - | - | - | - | - | - | - | - | - | - | 11 |
| 14 | 105 | 145 | 40 | 184 | 566 | 65 | 21 | 76 | 50 | 49 | 43 | 12 |
| 5 | 46 | 97 | 16 | 99 | 217 | 30 | 9 | 44 | 27 | 30 | 19 | 13 |
| 4 | 34 | 26 | 15 | 56 | 205 | 18 | 7 | 17 | 16 | 11 | 9 | 14 |
| 5 | 25 | 22 | 9 | 29 | 144 | 17 | 5 | 15 | 7 | 8 | 15 | 15 |
| 79 | 436 | 705 | 149 | 753 | 2 276 | 323 | 65 | 353 | 238 | 243 | 193 | 16 |
| 24 | 67 | 153 | 27 | 136 | 462 | 71 | 8 | 80 | 41 | 44 | 28 | 17 |
| 24 | 152 | 271 | 54 | 259 | 786 | 108 | 21 | 121 | 97 | 103 | 78 | 18 |
| - | 1 | 6 | - | 4 | 8 | 2 | - | 2 | 2 | 1 | - | 19 |
| - | - | - | - | 1 | 6 | - | 1 | 3 | 2 | 2 | - | 20 |
| 1 | 5 | 2 | 1 | 10 | 19 | 3 | 1 | 12 | - | 1 | - | 21 |
| 8 | 41 | 68 | 10 | 103 | 233 | 30 | 7 | 33 | 22 | 28 | 26 | 22 |
| 3 | 40 | 39 | 8 | 28 | 54 | 27 | 1 | 11 | 17 | 7 | 3 | 23 |
| 5 | 9 | 4 | 5 | 4 | 108 | 3 | - | - | 3 | 2 | 3 | 24 |
| Prozent | | | | | | | | | | | | |
| - | - | - | - | 0,6 | 0,1 | - | - | 0,4 | - | 0,5 | - | 25 |
| 100,0 | 100,0 | 100,0 | 100,0 | 99,1 | 99,0 | 93,8 | 100,0 | 99,6 | 100,0 | 97,3 | 99,3 | 26 |
| - | - | - | - | 0,2 | 0,2 | - | - | - | - | - | - | 27 |
| - | - | - | - | 0,2 | 0,8 | 6,2 | - | - | - | 2,2 | 0,7 | 28 |
| 76,7 | 65,7 | 73,1 | 60,0 | 66,0 | 63,9 | 73,0 | 46,2 | 71,0 | 72,4 | 73,7 | 68,1 | 29 |
| 76,7 | 65,7 | 73,1 | 60,0 | 66,0 | 63,9 | 73,0 | 46,2 | 71,0 | 72,4 | 73,7 | 68,1 | 30 |
| 76,7 | 65,7 | 73,1 | 60,0 | 66,0 | 63,9 | 73,0 | 46,2 | 71,0 | 72,4 | 73,7 | 68,1 | 31 |
| - | - | - | - | - | - | - | - | - | - | - | - | 32 |
| - | - | - | - | - | - | - | - | - | - | - | - | 33 |
| - | - | - | - | - | - | - | - | - | - | - | - | 34 |
| 23,3 | 34,3 | 26,9 | 40,0 | 34,0 | 36,1 | 27,0 | 53,8 | 29,0 | 27,6 | 26,3 | 31,9 | 35 |
| 8,3 | 15,0 | 18,0 | 16,0 | 18,3 | 13,8 | 12,4 | 23,1 | 16,8 | 14,9 | 16,1 | 14,1 | 36 |
| 6,7 | 11,1 | 4,8 | 15,0 | 10,4 | 13,1 | 7,5 | 17,9 | 6,5 | 8,8 | 5,9 | 6,7 | 37 |
| 8,3 | 8,2 | 4,1 | 9,0 | 5,4 | 9,2 | 7,1 | 12,8 | 5,7 | 3,9 | 4,3 | 11,1 | 38 |
| 40,0 | 21,9 | 28,4 | 27,0 | 25,1 | 29,5 | 29,5 | 20,5 | 30,5 | 22,7 | 23,7 | 20,7 | 39 |
| 40,0 | 49,7 | 50,3 | 54,0 | 47,9 | 50,1 | 44,8 | 53,8 | 46,2 | 53,6 | 55,4 | 57,8 | 40 |
| - | 0,3 | 1,1 | - | 0,7 | 0,5 | 0,8 | - | 0,8 | 1,1 | 0,5 | - | 41 |
| - | - | - | - | 0,2 | 0,4 | - | 2,6 | 1,1 | 1,1 | 1,1 | - | 42 |
| 1,7 | 1,6 | 0,4 | 1,0 | 1,8 | 1,2 | 1,2 | 2,6 | 4,6 | - | 0,5 | - | 43 |
| 13,3 | 13,4 | 12,6 | 10,0 | 19,0 | 14,9 | 12,4 | 17,9 | 12,6 | 12,2 | 15,1 | 19,3 | 44 |
| 5,0 | 13,1 | 7,2 | 8,0 | 5,2 | 3,4 | 11,2 | 2,6 | 4,2 | 9,4 | 3,8 | 2,2 | 45 |
| 20,8 | 13,4 | 2,6 | 18,5 | 2,9 | 23,4 | 4,2 | - | - | 7,3 | 4,5 | 10,7 | 46 |

5 Vor dem Landesarbeitsgericht 2013 erledigte Berufungsverfahren*)

5.1 Art des Verfahrens, Verfahrensgegenstand, Erledigungsart und Zulässigkeit der Revision nach Ländern

5.1.4 Gegenstand: Bestandsstreitigkeiten und Zahlungsklagen

| Lfd. Nr. | Art des Verfahrens Verfahrensgegenstand Erledigungsart Zulässigkeit der Revision | Deutschland | Baden- Württemberg | Bayern | Berlin- Brandenburg |
|---|---|-------------|-----------------------|--------|------------------------|
| Anzahl | | | | | |
| 1 | Erledigte Verfahren insgesamt | 1 068 | 132 | 143 | 51 |
| Art des Verfahrens | | | | | |
| 2 | Berufungen gegen Urteile in Verfahren über Arrest oder einstweilige Verfügung | - | - | - | - |
| 3 | Berufungsverfahren | 1 065 | 132 | 143 | 51 |
| 4 | Verfahren über Arrest oder einstweilige Verfügung | - | - | - | - |
| 5 | Anträge auf Bewilligung von Prozesskostenhilfe | 3 | - | - | - |
| Verfahrensgegenstand | | | | | |
| 6 | Erledigte Verfahren mit nur e i n e m Verfahrensgegenstand | - | - | - | - |
| 7 | Bestandsstreitigkeiten | - | - | - | - |
| 8 | darunter Kündigungen | - | - | - | - |
| 9 | Zahlungsklagen | - | - | - | - |
| 10 | Tarifliche Eingruppierung | - | - | - | - |
| 11 | Sonstiges | - | - | - | - |
| 12 | Erledigte Verfahren mit m e h r e r e n Verfahrensgegenständen | 1 068 | 132 | 143 | 51 |
| 13 | Bestandsstreitigkeit und Zahlungsklage | 1 068 | 132 | 143 | 51 |
| 14 | Bestandsstreitigkeit und Sonstiges | - | - | - | - |
| 15 | Sonstiges mit mehreren Verfahrensgegenständen | - | - | - | - |
| 16 | Zahl der Verfahrensgegenstände insgesamt | 2 136 | 264 | 286 | 102 |
| Erledigungsart | | | | | |
| Die erledigten Verfahren wurden beendet durch | | | | | |
| 17 | Streitiges Urteil | 291 | 37 | 33 | 17 |
| 18 | Vergleich | 527 | 70 | 74 | 26 |
| 19 | Versäumnis-/ Anerkenntnis-/ Verzichtsurteil | 9 | - | 2 | - |
| 20 | Beschluss gemäß § 91a ZPO | 3 | - | 1 | - |
| 21 | Beschluss gemäß § 522 Abs. 1 ZPO | 24 | 6 | 1 | 2 |
| 22 | Zurücknahme der Klage | 156 | 11 | 22 | 3 |
| 23 | sonstige Erledigungsart | 58 | 8 | 10 | 3 |
| Zulässigkeit der Revision | | | | | |
| 24 | In den durch Streitiges Urteil erledigten Verfahren (lfd. Nr. 17) wurde die Revision zugelassen | 22 | 2 | 2 | 3 |
| Prozent | | | | | |
| Anteil an | | | | | |
| Art des Verfahrens | | | | | |
| 25 | Berufungen gegen Urteile in Verfahren über Arrest oder einstweilige Verfügung | Zeile 1 | - | - | - |
| 26 | Berufungsverfahren | Zeile 1 | 99,7 | 100,0 | 100,0 |
| 27 | Verfahren über Arrest oder einstweilige Verfügung | Zeile 1 | - | - | - |
| 28 | Anträge auf Bewilligung von Prozesskostenhilfe | Zeile 1 | 0,3 | - | - |
| Verfahrensgegenstand | | | | | |
| 29 | Erledigte Verfahren mit nur e i n e m Verfahrensgegenstand | Zeile 1 | - | - | - |
| 30 | Bestandsstreitigkeiten | Zeile 1 | - | - | - |
| 31 | darunter Kündigungen | Zeile 1 | - | - | - |
| 32 | Zahlungsklagen | Zeile 1 | - | - | - |
| 33 | Tarifliche Eingruppierung | Zeile 1 | - | - | - |
| 34 | Sonstiges | Zeile 1 | - | - | - |
| 35 | Erledigte Verfahren mit m e h r e r e n Verfahrensgegenständ. | Zeile 1 | 100,0 | 100,0 | 100,0 |
| 36 | Bestandsstreitigkeit und Zahlungsklage | Zeile 1 | 100,0 | 100,0 | 100,0 |
| 37 | Bestandsstreitigkeit und Sonstiges | Zeile 1 | - | - | - |
| 38 | Sonstiges mit mehreren Verfahrensgegenständen | Zeile 1 | - | - | - |
| Erledigungsart | | | | | |
| Die erledigten Verfahren wurden beendet durch | | | | | |
| 39 | Streitiges Urteil | Zeile 1 | 27,2 | 28,0 | 23,1 |
| 40 | Vergleich | Zeile 1 | 49,3 | 53,0 | 51,7 |
| 41 | Versäumnis-/ Anerkenntnis-/ Verzichtsurteil | Zeile 1 | 0,8 | - | 1,4 |
| 42 | Beschluss gemäß § 91a ZPO | Zeile 1 | 0,3 | - | 0,7 |
| 43 | Beschluss gemäß § 522 Abs. 1 ZPO | Zeile 1 | 2,2 | 4,5 | 0,7 |
| 44 | Zurücknahme der Berufung | Zeile 1 | 14,6 | 8,3 | 15,4 |
| 45 | sonstige Erledigungsart | Zeile 1 | 5,4 | 6,1 | 7,0 |
| Zulässigkeit der Revision | | | | | |
| 46 | In den durch Streitiges Urteil erledigten Verfahren (lfd. Nr. 17) wurde die Revision zugelassen | Zeile 17 | 7,6 | 5,4 | 6,1 |

*) Einschl. Verfahren zur Gewährung von vorläufigem Rechtsschutz.

5 Vor dem Landesarbeitsgericht 2013 erledigte Berufungsverfahren*)

5.1 Art des Verfahrens, Verfahrensgegenstand, Erledigungsart und Zulässigkeit der Revision nach Ländern

5.1.4 Gegenstand: Bestandsstreitigkeiten und Zahlungsklagen

| Bremen | Hamburg | Hessen | Mecklen- burg- Vorpommern | Nieder- sachsen | Nordrhein- Westfalen | Rheinland- Pfalz | Saarland | Sachsen | Sachsen- Anhalt | Schleswig- Holstein | Thüringen | Lfd. Nr. |
|----------------|---------|--------|---------------------------------|--------------------|-------------------------|---------------------|----------|---------|--------------------|------------------------|-----------|-------------|
| Anzahl | | | | | | | | | | | | |
| 8 | 52 | 113 | 20 | 111 | 256 | 35 | 9 | 48 | 32 | 32 | 26 | 1 |
| - | - | - | - | - | - | - | - | - | - | - | - | 2 |
| 8 | 52 | 113 | 20 | 111 | 254 | 34 | 9 | 48 | 32 | 32 | 26 | 3 |
| - | - | - | - | - | - | - | - | - | - | - | - | 4 |
| - | - | - | - | - | 2 | 1 | - | - | - | - | - | 5 |
| - | - | - | - | - | - | - | - | - | - | - | - | 6 |
| - | - | - | - | - | - | - | - | - | - | - | - | 7 |
| - | - | - | - | - | - | - | - | - | - | - | - | 8 |
| - | - | - | - | - | - | - | - | - | - | - | - | 9 |
| - | - | - | - | - | - | - | - | - | - | - | - | 10 |
| - | - | - | - | - | - | - | - | - | - | - | - | 11 |
| 8 | 52 | 113 | 20 | 111 | 256 | 35 | 9 | 48 | 32 | 32 | 26 | 12 |
| 8 | 52 | 113 | 20 | 111 | 256 | 35 | 9 | 48 | 32 | 32 | 26 | 13 |
| - | - | - | - | - | - | - | - | - | - | - | - | 14 |
| - | - | - | - | - | - | - | - | - | - | - | - | 15 |
| 16 | 104 | 226 | 40 | 222 | 512 | 70 | 18 | 96 | 64 | 64 | 52 | 16 |
| 4 | 12 | 34 | 5 | 32 | 56 | 16 | 2 | 14 | 11 | 10 | 8 | 17 |
| 3 | 29 | 56 | 11 | 51 | 137 | 13 | 4 | 21 | 12 | 10 | 10 | 18 |
| - | - | 2 | - | 1 | 4 | - | - | - | - | - | - | 19 |
| - | - | - | - | - | - | - | - | 1 | - | 1 | - | 20 |
| - | 1 | 1 | - | 2 | 4 | 1 | - | 5 | - | 1 | - | 21 |
| 1 | 6 | 12 | 4 | 21 | 43 | 3 | 3 | 6 | 5 | 9 | 7 | 22 |
| - | 4 | 8 | - | 4 | 12 | 2 | - | 1 | 4 | 1 | 1 | 23 |
| 1 | 2 | 1 | 2 | 1 | 5 | - | - | - | 2 | 1 | - | 24 |
| Prozent | | | | | | | | | | | | |
| - | - | - | - | - | - | - | - | - | - | - | - | 25 |
| 100,0 | 100,0 | 100,0 | 100,0 | 100,0 | 99,2 | 97,1 | 100,0 | 100,0 | 100,0 | 100,0 | 100,0 | 26 |
| - | - | - | - | - | - | - | - | - | - | - | - | 27 |
| - | - | - | - | - | 0,8 | 2,9 | - | - | - | - | - | 28 |
| - | - | - | - | - | - | - | - | - | - | - | - | 29 |
| - | - | - | - | - | - | - | - | - | - | - | - | 30 |
| - | - | - | - | - | - | - | - | - | - | - | - | 31 |
| - | - | - | - | - | - | - | - | - | - | - | - | 32 |
| - | - | - | - | - | - | - | - | - | - | - | - | 33 |
| - | - | - | - | - | - | - | - | - | - | - | - | 34 |
| 100,0 | 100,0 | 100,0 | 100,0 | 100,0 | 100,0 | 100,0 | 100,0 | 100,0 | 100,0 | 100,0 | 100,0 | 35 |
| 100,0 | 100,0 | 100,0 | 100,0 | 100,0 | 100,0 | 100,0 | 100,0 | 100,0 | 100,0 | 100,0 | 100,0 | 36 |
| - | - | - | - | - | - | - | - | - | - | - | - | 37 |
| - | - | - | - | - | - | - | - | - | - | - | - | 38 |
| 50,0 | 23,1 | 30,1 | 25,0 | 28,8 | 21,9 | 45,7 | 22,2 | 29,2 | 34,4 | 31,3 | 30,8 | 39 |
| 37,5 | 55,8 | 49,6 | 55,0 | 45,9 | 53,5 | 37,1 | 44,4 | 43,8 | 37,5 | 31,3 | 38,5 | 40 |
| - | - | 1,8 | - | 0,9 | 1,6 | - | - | - | - | - | - | 41 |
| - | - | - | - | - | - | - | - | 2,1 | - | 3,1 | - | 42 |
| - | 1,9 | 0,9 | - | 1,8 | 1,6 | 2,9 | - | 10,4 | - | 3,1 | - | 43 |
| 12,5 | 11,5 | 10,6 | 20,0 | 18,9 | 16,8 | 8,6 | 33,3 | 12,5 | 15,6 | 28,1 | 26,9 | 44 |
| - | 7,7 | 7,1 | - | 3,6 | 4,7 | 5,7 | - | 2,1 | 12,5 | 3,1 | 3,8 | 45 |
| 25,0 | 16,7 | 2,9 | 40,0 | 3,1 | 8,9 | - | - | - | 18,2 | 10,0 | - | 46 |

5 Vor dem Landesarbeitsgericht 2013 erledigte Berufungsverfahren*)

5.1 Art des Verfahrens, Verfahrensgegenstand, Erledigungsart und Zulässigkeit der Revision nach Ländern

5.1.5 Gegenstand: Isolierte Zahlungsklagen

| Lfd. Nr. | Art des Verfahrens Verfahrensgegenstand Erledigungsart Zulässigkeit der Revision | Deutschland | Baden- Württemberg | Bayern | Berlin- Brandenburg | |
|---|---|-------------|-----------------------|--------|------------------------|-------|
| Anzahl | | | | | | |
| 1 | Erledigte Verfahren insgesamt | 5 067 | 596 | 610 | 306 | |
| Art des Verfahrens | | | | | | |
| 2 | Berufungen gegen Urteile in Verfahren über Arrest oder einstweilige Verfügung | 17 | - | 1 | - | |
| 3 | Berufungsverfahren | 5 001 | 586 | 605 | 306 | |
| 4 | Verfahren über Arrest oder einstweilige Verfügung | 5 | - | 2 | - | |
| 5 | Anträge auf Bewilligung von Prozesskostenhilfe | 44 | 10 | 2 | - | |
| Verfahrensgegenstand | | | | | | |
| 6 | Erledigte Verfahren mit nur e i n e m Verfahrensgegenstand | 5 067 | 596 | 610 | 306 | |
| 7 | Bestandsstreitigkeiten | - | - | - | - | |
| 8 | darunter Kündigungen | - | - | - | - | |
| 9 | Zahlungsklagen | 5 067 | 596 | 610 | 306 | |
| 10 | Tarifliche Eingruppierung | - | - | - | - | |
| 11 | Sonstiges | - | - | - | - | |
| 12 | Erledigte Verfahren mit m e h r e r e n Verfahrensgegenständen | - | - | - | - | |
| 13 | Bestandsstreitigkeit und Zahlungsklage | - | - | - | - | |
| 14 | Bestandsstreitigkeit und Sonstiges | - | - | - | - | |
| 15 | Sonstiges mit mehreren Verfahrensgegenständen | - | - | - | - | |
| 16 | Zahl der Verfahrensgegenstände insgesamt | 5 067 | 596 | 610 | 306 | |
| Erledigungsart | | | | | | |
| Die erledigten Verfahren wurden beendet durch | | | | | | |
| 17 | Streitiges Urteil | 1 839 | 275 | 205 | 139 | |
| 18 | Vergleich | 1 560 | 174 | 195 | 73 | |
| 19 | Versäumnis-/ Anerkenntnis-/ Verzichtsurteil | 44 | - | 10 | 3 | |
| 20 | Beschluss gemäß § 91a ZPO | 21 | 1 | 2 | 1 | |
| 21 | Beschluss gemäß § 522 Abs. 1 ZPO | 118 | 19 | 14 | 8 | |
| 22 | Zurücknahme der Klage | 1 118 | 98 | 142 | 54 | |
| 23 | sonstige Erledigungsart | 367 | 29 | 42 | 28 | |
| Zulässigkeit der Revision | | | | | | |
| 24 | In den durch streitiges Urteil erledigten Verfahren (lfd. Nr. 17) wurde die Revision zugelassen | 355 | 70 | 46 | 20 | |
| Prozent | | | | | | |
| Anteil an | | | | | | |
| Art des Verfahrens | | | | | | |
| 25 | Berufungen gegen Urteile in Verfahren über Arrest oder einstweilige Verfügung | Zeile 1 | 0,3 | - | 0,2 | - |
| 26 | Berufungsverfahren | Zeile 1 | 98,7 | 98,3 | 99,2 | 100,0 |
| 27 | Verfahren über Arrest oder einstweilige Verfügung | Zeile 1 | 0,1 | - | 0,3 | - |
| 28 | Anträge auf Bewilligung von Prozesskostenhilfe | Zeile 1 | 0,9 | 1,7 | 0,3 | - |
| Verfahrensgegenstand | | | | | | |
| 29 | Erledigte Verfahren mit nur e i n e m Verfahrensgegenstand | Zeile 1 | 100,0 | 100,0 | 100,0 | 100,0 |
| 30 | Bestandsstreitigkeiten | Zeile 1 | - | - | - | - |
| 31 | darunter Kündigungen | Zeile 1 | - | - | - | - |
| 32 | Zahlungsklagen | Zeile 1 | 100,0 | 100,0 | 100,0 | 100,0 |
| 33 | Tarifliche Eingruppierung | Zeile 1 | - | - | - | - |
| 34 | Sonstiges | Zeile 1 | - | - | - | - |
| 35 | Erledigte Verfahren mit m e h r e r e n Verfahrensgegenständ. | Zeile 1 | - | - | - | - |
| 36 | Bestandsstreitigkeit und Zahlungsklage | Zeile 1 | - | - | - | - |
| 37 | Bestandsstreitigkeit und Sonstiges | Zeile 1 | - | - | - | - |
| 38 | Sonstiges mit mehreren Verfahrensgegenständen | Zeile 1 | - | - | - | - |
| Erledigungsart | | | | | | |
| Die erledigten Verfahren wurden beendet durch | | | | | | |
| 39 | Streitiges Urteil | Zeile 1 | 36,3 | 46,1 | 33,6 | 45,4 |
| 40 | Vergleich | Zeile 1 | 30,8 | 29,2 | 32,0 | 23,9 |
| 41 | Versäumnis-/ Anerkenntnis-/ Verzichtsurteil | Zeile 1 | 0,9 | - | 1,6 | 1,0 |
| 42 | Beschluss gemäß § 91a ZPO | Zeile 1 | 0,4 | 0,2 | 0,3 | 0,3 |
| 43 | Beschluss gemäß § 522 Abs. 1 ZPO | Zeile 1 | 2,3 | 3,2 | 2,3 | 2,6 |
| 44 | Zurücknahme der Berufung | Zeile 1 | 22,1 | 16,4 | 23,3 | 17,6 |
| 45 | sonstige Erledigungsart | Zeile 1 | 7,2 | 4,9 | 6,9 | 9,2 |
| Zulässigkeit der Revision | | | | | | |
| 46 | In den durch streitiges Urteil erledigten Verfahren (lfd. Nr. 17) wurde die Revision zugelassen | Zeile 17 | 19,3 | 25,5 | 22,4 | 14,4 |

*) Einschl. Verfahren zur Gewährung von vorläufigem Rechtsschutz.

5 Vor dem Landesarbeitsgericht 2013 erledigte Berufungsverfahren*)

5.1 Art des Verfahrens, Verfahrensgegenstand, Erledigungsart und Zulässigkeit der Revision nach Ländern

5.1.5 Gegenstand: Isolierte Zahlungsklagen

| Bremen | Hamburg | Hessen | Mecklen- burg- Vorpommern | Nieder- sachsen | Nordrhein- Westfalen | Rheinland- Pfalz | Saarland | Sachsen | Sachsen- Anhalt | Schleswig- Holstein | Thüringen | Lfd. Nr. |
|----------------|---------|--------|---------------------------------|--------------------|-------------------------|---------------------|----------|---------|--------------------|------------------------|-----------|-------------|
| Anzahl | | | | | | | | | | | | |
| 46 | 191 | 649 | 86 | 557 | 1 123 | 167 | 23 | 279 | 146 | 143 | 145 | 1 |
| - | - | 5 | 2 | 4 | 3 | 2 | - | - | - | - | - | 2 |
| 46 | 191 | 640 | 84 | 549 | 1 107 | 162 | 22 | 277 | 145 | 141 | 140 | 3 |
| - | - | - | - | 1 | 1 | - | 1 | - | - | - | - | 4 |
| - | - | 4 | - | 3 | 12 | 3 | - | 2 | 1 | 2 | 5 | 5 |
| 46 | 191 | 649 | 86 | 557 | 1 123 | 167 | 23 | 279 | 146 | 143 | 145 | 6 |
| - | - | - | - | - | - | - | - | - | - | - | - | 7 |
| - | - | - | - | - | - | - | - | - | - | - | - | 8 |
| 46 | 191 | 649 | 86 | 557 | 1 123 | 167 | 23 | 279 | 146 | 143 | 145 | 9 |
| - | - | - | - | - | - | - | - | - | - | - | - | 10 |
| - | - | - | - | - | - | - | - | - | - | - | - | 11 |
| - | - | - | - | - | - | - | - | - | - | - | - | 12 |
| - | - | - | - | - | - | - | - | - | - | - | - | 13 |
| - | - | - | - | - | - | - | - | - | - | - | - | 14 |
| - | - | - | - | - | - | - | - | - | - | - | - | 15 |
| 46 | 191 | 649 | 86 | 557 | 1 123 | 167 | 23 | 279 | 146 | 143 | 145 | 16 |
| 12 | 39 | 236 | 18 | 203 | 420 | 61 | 4 | 95 | 53 | 50 | 29 | 17 |
| 10 | 98 | 199 | 35 | 163 | 336 | 48 | 11 | 94 | 42 | 46 | 36 | 18 |
| - | 3 | 7 | 1 | 3 | 11 | 1 | - | 2 | 1 | - | - | 19 |
| - | - | 3 | - | - | 8 | 1 | - | 2 | - | 2 | 1 | 20 |
| - | 1 | 15 | 1 | 18 | 19 | 6 | - | 12 | 1 | 2 | 2 | 21 |
| 17 | 24 | 128 | 24 | 139 | 261 | 35 | 5 | 60 | 37 | 38 | 56 | 22 |
| 7 | 26 | 61 | 7 | 31 | 68 | 15 | 3 | 14 | 12 | 5 | 19 | 23 |
| 2 | 7 | 31 | 1 | 36 | 97 | 5 | - | 22 | 4 | 9 | 5 | 24 |
| Prozent | | | | | | | | | | | | |
| - | - | 0,8 | 2,3 | 0,7 | 0,3 | 1,2 | - | - | - | - | - | 25 |
| 100,0 | 100,0 | 98,6 | 97,7 | 98,6 | 98,6 | 97,0 | 95,7 | 99,3 | 99,3 | 98,6 | 96,6 | 26 |
| - | - | - | - | 0,2 | 0,1 | - | 4,3 | - | - | - | - | 27 |
| - | - | 0,6 | - | 0,5 | 1,1 | 1,8 | - | 0,7 | 0,7 | 1,4 | 3,4 | 28 |
| 100,0 | 100,0 | 100,0 | 100,0 | 100,0 | 100,0 | 100,0 | 100,0 | 100,0 | 100,0 | 100,0 | 100,0 | 29 |
| - | - | - | - | - | - | - | - | - | - | - | - | 30 |
| - | - | - | - | - | - | - | - | - | - | - | - | 31 |
| 100,0 | 100,0 | 100,0 | 100,0 | 100,0 | 100,0 | 100,0 | 100,0 | 100,0 | 100,0 | 100,0 | 100,0 | 32 |
| - | - | - | - | - | - | - | - | - | - | - | - | 33 |
| - | - | - | - | - | - | - | - | - | - | - | - | 34 |
| - | - | - | - | - | - | - | - | - | - | - | - | 35 |
| - | - | - | - | - | - | - | - | - | - | - | - | 36 |
| - | - | - | - | - | - | - | - | - | - | - | - | 37 |
| - | - | - | - | - | - | - | - | - | - | - | - | 38 |
| 26,1 | 20,4 | 36,4 | 20,9 | 36,4 | 37,4 | 36,5 | 17,4 | 34,1 | 36,3 | 35,0 | 20,0 | 39 |
| 21,7 | 51,3 | 30,7 | 40,7 | 29,3 | 29,9 | 28,7 | 47,8 | 33,7 | 28,8 | 32,2 | 24,8 | 40 |
| - | 1,6 | 1,1 | 1,2 | 0,5 | 1,0 | 0,6 | - | 0,7 | 0,7 | - | 1,4 | 41 |
| - | - | 0,5 | - | - | 0,7 | 0,6 | - | 0,7 | - | 1,4 | 0,7 | 42 |
| - | 0,5 | 2,3 | 1,2 | 3,2 | 1,7 | 3,6 | - | 4,3 | 0,7 | 1,4 | 1,4 | 43 |
| 37,0 | 12,6 | 19,7 | 27,9 | 25,0 | 23,2 | 21,0 | 21,7 | 21,5 | 25,3 | 26,6 | 38,6 | 44 |
| 15,2 | 13,6 | 9,4 | 8,1 | 5,6 | 6,1 | 9,0 | 13,0 | 5,0 | 8,2 | 3,5 | 13,1 | 45 |
| 16,7 | 17,9 | 13,1 | 5,6 | 17,7 | 23,1 | 8,2 | - | 23,2 | 7,5 | 18,0 | 17,2 | 46 |

5 Vor dem Landesarbeitsgericht 2013 erledigte Berufungsverfahren*)

5.1 Art des Verfahrens, Verfahrensgegenstand, Erledigungsart und Zulässigkeit der Revision nach Ländern

5.1.6 Gegenstand: Tarifliche Eingruppierung, auch in Kombination mit weiteren Verfahrensgegenständen

| Lfd. Nr. | Art des Verfahrens Verfahrensgegenstand Erledigungsart Zulässigkeit der Revision | Deutschland | Baden- Württemberg | Bayern | Berlin- Brandenburg |
|---|---|-------------|-----------------------|-----------|------------------------|
| Anzahl | | | | | |
| 1 | Erledigte Verfahren insgesamt | 738 | 37 | 60 | 122 |
| Art des Verfahrens | | | | | |
| 2 | Berufungen gegen Urteile in Verfahren über Arrest oder einstweilige Verfügung | 1 | - | - | - |
| 3 | Berufungsverfahren | 735 | 37 | 60 | 122 |
| 4 | Verfahren über Arrest oder einstweilige Verfügung | 1 | - | - | - |
| 5 | Anträge auf Bewilligung von Prozesskostenhilfe | 1 | - | - | - |
| Verfahrensgegenstand | | | | | |
| 6 | Erledigte Verfahren mit nur e i n e m Verfahrensgegenstand | 582 | 37 | 45 | 122 |
| 7 | Bestandsstreitigkeiten | - | - | - | - |
| 8 | darunter Kündigungen | - | - | - | - |
| 9 | Zahlungsklagen | - | - | - | - |
| 10 | Tarifliche Eingruppierung | 582 | 37 | 45 | 122 |
| 11 | Sonstiges | - | - | - | - |
| 12 | Erledigte Verfahren mit m e h r e r e n Verfahrensgegenständen | 156 | - | 15 | - |
| 13 | Bestandsstreitigkeit und Zahlungsklage | - | - | - | - |
| 14 | Bestandsstreitigkeit und Sonstiges | - | - | - | - |
| 15 | Sonstiges mit mehreren Verfahrensgegenständen | 156 | - | 15 | - |
| 16 | Zahl der Verfahrensgegenstände insgesamt | 908 | 37 | 75 | 122 |
| Erledigungsart | | | | | |
| Die erledigten Verfahren wurden beendet durch | | | | | |
| 17 | Streitiges Urteil | 371 | 16 | 25 | 70 |
| 18 | Vergleich | 163 | 13 | 16 | 18 |
| 19 | Versäumnis-/ Anerkenntnis-/ Verzichtsurteil | - | - | - | - |
| 20 | Beschluss gemäß § 91a ZPO | 1 | - | - | - |
| 21 | Beschluss gemäß § 522 Abs. 1 ZPO | 19 | 1 | 2 | 1 |
| 22 | Zurücknahme der Klage | 140 | 6 | 13 | 18 |
| 23 | sonstige Erledigungsart | 44 | 1 | 4 | 15 |
| Zulässigkeit der Revision | | | | | |
| 24 | In den durch Streitiges Urteil erledigten Verfahren (lfd. Nr. 17) wurde die Revision zugelassen | 78 | 9 | 6 | 12 |
| Prozent | | | | | |
| Anteil an | | | | | |
| Art des Verfahrens | | | | | |
| 25 | Berufungen gegen Urteile in Verfahren über Arrest oder einstweilige Verfügung | Zeile 1 | 0,1 | - | - |
| 26 | Berufungsverfahren | Zeile 1 | 99,6 | 100,0 | 100,0 |
| 27 | Verfahren über Arrest oder einstweilige Verfügung | Zeile 1 | 0,1 | - | - |
| 28 | Anträge auf Bewilligung von Prozesskostenhilfe | Zeile 1 | 0,1 | - | - |
| Verfahrensgegenstand | | | | | |
| 29 | Erledigte Verfahren mit nur e i n e m Verfahrensgegenstand | Zeile 1 | 78,9 | 100,0 | 75,0 |
| 30 | Bestandsstreitigkeiten | Zeile 1 | - | - | - |
| 31 | darunter Kündigungen | Zeile 1 | - | - | - |
| 32 | Zahlungsklagen | Zeile 1 | - | - | - |
| 33 | Tarifliche Eingruppierung | Zeile 1 | 78,9 | 100,0 | 75,0 |
| 34 | Sonstiges | Zeile 1 | - | - | - |
| 35 | Erledigte Verfahren mit m e h r e r e n Verfahrensgegenständ. | Zeile 1 | 21,1 | - | 25,0 |
| 36 | Bestandsstreitigkeit und Zahlungsklage | Zeile 1 | - | - | - |
| 37 | Bestandsstreitigkeit und Sonstiges | Zeile 1 | - | - | - |
| 38 | Sonstiges mit mehreren Verfahrensgegenständen | Zeile 1 | 21,1 | - | 25,0 |
| Erledigungsart | | | | | |
| Die erledigten Verfahren wurden beendet durch | | | | | |
| 39 | Streitiges Urteil | Zeile 1 | 50,3 | 43,2 | 41,7 |
| 40 | Vergleich | Zeile 1 | 22,1 | 35,1 | 26,7 |
| 41 | Versäumnis-/ Anerkenntnis-/ Verzichtsurteil | Zeile 1 | - | - | - |
| 42 | Beschluss gemäß § 91a ZPO | Zeile 1 | 0,1 | - | - |
| 43 | Beschluss gemäß § 522 Abs. 1 ZPO | Zeile 1 | 2,6 | 2,7 | 3,3 |
| 44 | Zurücknahme der Berufung | Zeile 1 | 19,0 | 16,2 | 21,7 |
| 45 | sonstige Erledigungsart | Zeile 1 | 6,0 | 2,7 | 6,7 |
| Zulässigkeit der Revision | | | | | |
| 46 | In den durch Streitiges Urteil erledigten Verfahren (lfd. Nr. 17) wurde die Revision zugelassen | Zeile 17 | 21,0 | 56,3 | 24,0 |

*) Einschl. Verfahren zur Gewährung von vorläufigem Rechtsschutz.

5 Vor dem Landesarbeitsgericht 2013 erledigte Berufungsverfahren*)

5.1 Art des Verfahrens, Verfahrensgegenstand, Erledigungsart und Zulässigkeit der Revision nach Ländern

5.1.6 Gegenstand: Tarifliche Eingruppierung, auch in Kombination mit weiteren Verfahrensgegenständen

| Bremen | Hamburg | Hessen | Mecklen- burg- Vorpommern | Nieder- sachsen | Nordrhein- Westfalen | Rheinland- Pfalz | Saarland | Sachsen | Sachsen- Anhalt | Schleswig- Holstein | Thüringen | Lfd. Nr. |
|----------------|---------|--------|---------------------------------|--------------------|-------------------------|---------------------|----------|---------|--------------------|------------------------|-----------|-------------|
| Anzahl | | | | | | | | | | | | |
| 10 | 20 | 62 | 34 | 80 | 149 | 28 | 7 | 60 | 26 | 14 | 29 | 1 |
| - | - | - | - | - | 1 | - | - | - | - | - | - | 2 |
| 10 | 20 | 62 | 34 | 80 | 146 | 28 | 7 | 60 | 26 | 14 | 29 | 3 |
| - | - | - | - | - | 1 | - | - | - | - | - | - | 4 |
| - | - | - | - | - | 1 | - | - | - | - | - | - | 5 |
| 8 | 11 | 55 | 34 | 64 | 70 | 22 | 6 | 46 | 25 | 10 | 27 | 6 |
| - | - | - | - | - | - | - | - | - | - | - | - | 7 |
| - | - | - | - | - | - | - | - | - | - | - | - | 8 |
| - | - | - | - | - | - | - | - | - | - | - | - | 9 |
| 8 | 11 | 55 | 34 | 64 | 70 | 22 | 6 | 46 | 25 | 10 | 27 | 10 |
| - | - | - | - | - | - | - | - | - | - | - | - | 11 |
| 2 | 9 | 7 | - | 16 | 79 | 6 | 1 | 14 | 1 | 4 | 2 | 12 |
| - | - | - | - | - | - | - | - | - | - | - | - | 13 |
| - | - | - | - | - | - | - | - | - | - | - | - | 14 |
| 2 | 9 | 7 | - | 16 | 79 | 6 | 1 | 14 | 1 | 4 | 2 | 15 |
| 12 | 30 | 71 | 34 | 98 | 233 | 35 | 8 | 77 | 27 | 18 | 31 | 16 |
| 4 | 13 | 50 | 11 | 39 | 69 | 18 | - | 23 | 12 | 12 | 9 | 17 |
| 2 | 2 | 4 | 16 | 18 | 38 | 4 | 3 | 19 | 4 | 1 | 5 | 18 |
| - | - | - | - | - | - | - | - | - | - | - | - | 19 |
| - | - | - | - | 1 | - | - | - | - | - | - | - | 20 |
| - | - | - | - | - | 12 | 1 | - | 2 | - | - | - | 21 |
| 4 | 4 | 8 | 2 | 20 | 26 | 3 | 4 | 13 | 10 | 1 | 8 | 22 |
| - | 1 | - | 5 | 2 | 4 | 2 | - | 3 | - | - | 7 | 23 |
| 3 | 1 | 13 | 2 | 3 | 16 | 4 | - | 4 | 5 | - | - | 24 |
| Prozent | | | | | | | | | | | | |
| - | - | - | - | - | 0,7 | - | - | - | - | - | - | 25 |
| 100,0 | 100,0 | 100,0 | 100,0 | 100,0 | 98,0 | 100,0 | 100,0 | 100,0 | 100,0 | 100,0 | 100,0 | 26 |
| - | - | - | - | - | 0,7 | - | - | - | - | - | - | 27 |
| - | - | - | - | - | 0,7 | - | - | - | - | - | - | 28 |
| 80,0 | 55,0 | 88,7 | 100,0 | 80,0 | 47,0 | 78,6 | 85,7 | 76,7 | 96,2 | 71,4 | 93,1 | 29 |
| - | - | - | - | - | - | - | - | - | - | - | - | 30 |
| - | - | - | - | - | - | - | - | - | - | - | - | 31 |
| - | - | - | - | - | - | - | - | - | - | - | - | 32 |
| 80,0 | 55,0 | 88,7 | 100,0 | 80,0 | 47,0 | 78,6 | 85,7 | 76,7 | 96,2 | 71,4 | 93,1 | 33 |
| - | - | - | - | - | - | - | - | - | - | - | - | 34 |
| 20,0 | 45,0 | 11,3 | - | 20,0 | 53,0 | 21,4 | 14,3 | 23,3 | 3,8 | 28,6 | 6,9 | 35 |
| - | - | - | - | - | - | - | - | - | - | - | - | 36 |
| - | - | - | - | - | - | - | - | - | - | - | - | 37 |
| 20,0 | 45,0 | 11,3 | - | 20,0 | 53,0 | 21,4 | 14,3 | 23,3 | 3,8 | 28,6 | 6,9 | 38 |
| 40,0 | 65,0 | 80,6 | 32,4 | 48,8 | 46,3 | 64,3 | - | 38,3 | 46,2 | 85,7 | 31,0 | 39 |
| 20,0 | 10,0 | 6,5 | 47,1 | 22,5 | 25,5 | 14,3 | 42,9 | 31,7 | 15,4 | 7,1 | 17,2 | 40 |
| - | - | - | - | - | - | - | - | - | - | - | - | 41 |
| - | - | - | - | 1,3 | - | - | - | - | - | - | - | 42 |
| - | - | - | - | - | 8,1 | 3,6 | - | 3,3 | - | - | - | 43 |
| 40,0 | 20,0 | 12,9 | 5,9 | 25,0 | 17,4 | 10,7 | 57,1 | 21,7 | 38,5 | 7,1 | 27,6 | 44 |
| - | 5,0 | - | 14,7 | 2,5 | 2,7 | 7,1 | - | 5,0 | - | - | 24,1 | 45 |
| 75,0 | 7,7 | 26,0 | 18,2 | 7,7 | 23,2 | 22,2 | - | 17,4 | 41,7 | - | - | 46 |

5 Vor dem Landesarbeitsgericht 2013 erledigte Berufungsverfahren*)

5.2 Rechtsmittelführer/ Rechtsmittelgegner, Verfahrensbeteiligte/ Bevollmächtigte und Prozesskostenhilfe nach Ländern

5.2.1 Alle Verfahrensgegenstände

| Lfd. Nr. | Rechtsmittelführer/ Rechtsmittelgegner Verfahrensbeteiligte/ Bevollmächtigte Prozesskostenhilfe/ Beiordnung eines Anwalts | Deutschland | Baden- Württemberg | Bayern | Berlin- Brandenburg |
|--|---|-------------|-----------------------|--------|------------------------|
| Anzahl | | | | | |
| 1 | Erledigte Verfahren insgesamt | 16 229 | 1 606 | 1 820 | 1 713 |
| Rechtsmittelführer/ Rechtsmittelgegner | | | | | |
| 2 | Insgesamt eingelegte Rechtsmittel | 16 046 | 1 585 | 1 800 | 1 707 |
| 3 | vom Kläger der 1. Instanz | 9 067 | 844 | 1 054 | 842 |
| 4 | Arbeitnehmer oder Gewerkschaften 1) | 8 284 | 818 | 974 | 791 |
| 5 | Arbeitgeber oder Arbeitgeberverbände 2) | 733 | 26 | 80 | 37 |
| 6 | Land (§ 25 HAG und § 14 MindArbG) | 3 | - | - | - |
| 7 | Gemeinsame Einrichtung der Tarifvertragsparteien | 47 | - | - | 14 |
| 8 | vom Beklagten der 1. Instanz | 6 979 | 741 | 746 | 865 |
| 9 | Arbeitnehmer oder Gewerkschaften 1) | 196 | 27 | 20 | 23 |
| 10 | Arbeitgeber oder Arbeitgeberverbände 2) | 6 736 | 714 | 726 | 841 |
| 11 | Gemeinsame Einrichtung der Tarifvertragsparteien | 47 | - | - | 1 |
| 12 | Rechtsmittelgegner insgesamt | 16 230 | 1 606 | 1 820 | 1 714 |
| 13 | davon Kläger der 1. Instanz | 7 025 | 742 | 750 | 867 |
| 14 | Arbeitnehmer oder Gewerkschaften 1) | 6 682 | 716 | 727 | 792 |
| 15 | Arbeitgeber oder Arbeitgeberverbände 2) | 202 | 26 | 23 | 26 |
| 16 | Land (§ 25 HAG und § 14 MindArbG) | - | - | - | - |
| 17 | Gemeinsame Einrichtung der Tarifvertragsparteien | 141 | - | - | 49 |
| 18 | davon Beklagte der 1. Instanz | 9 205 | 864 | 1 070 | 847 |
| 19 | Arbeitnehmer oder Gewerkschaften 1) | 763 | 33 | 80 | 33 |
| 20 | Arbeitgeber oder Arbeitgeberverbände 2) | 8 406 | 831 | 990 | 810 |
| 21 | Gemeinsame Einrichtung der Tarifvertragsparteien | 36 | - | - | 4 |
| Verfahrensbeteiligte/ Bevollmächtigte | | | | | |
| In den erledigten Verfahren waren durch Bevollmächtigte vertreten | | | | | |
| 22 | nur der Rechtsmittelführer/ Antragsteller | 893 | 22 | 139 | 67 |
| 23 | nur der Rechtsmittelgegner/ Antragsgegner | 947 | 9 | 184 | 35 |
| 24 | beide Parteien | 13 979 | 1 571 | 1 410 | 1 596 |
| 25 | keine Partei | 410 | 4 | 87 | 15 |
| 26 | Bevollmächtigte insgesamt | 29 820 | 3 178 | 3 143 | 3 302 |
| 27 | davon Rechtsanwälte | 26 906 | 2 712 | 2 896 | 2 995 |
| 28 | des Rechtsmittelführers/ Antragstellers | 13 634 | 1 358 | 1 462 | 1 527 |
| 29 | des Rechtsmittelgegners/ Antragsgegners | 13 272 | 1 354 | 1 434 | 1 468 |
| 30 | davon sonstige Bevollmächtigte | 2 914 | 466 | 247 | 307 |
| 31 | des Rechtsmittelführers/ Antragstellers | 1 244 | 236 | 87 | 137 |
| 32 | des Rechtsmittelgegners/ Antragsgegners | 1 670 | 230 | 160 | 170 |
| 33 | Erledigte Verfahren unter Beteiligung des öffentlichen Dienstes | 1 318 | 116 | 75 | 73 |
| Prozesskostenhilfe (PKH)/ Beiordnung eines Anwalts | | | | | |
| 34 | Entscheidungen über PKH/ Beiordnung nach § 11a ArbGG | 1 564 | 216 | 184 | 146 |
| 35 | davon Bewilligungen | 1 270 | 181 | 144 | 123 |
| 36 | nur dem Rechtsmittelführer/ Antragsteller | 734 | 50 | 128 | 31 |
| 37 | dar. mit Ratenzahlung | 144 | 10 | 24 | 7 |
| 38 | nur dem Rechtsmittelgegner/ Antragsgegner | 466 | 119 | 10 | 92 |
| 39 | dar. mit Ratenzahlung | 81 | 22 | - | 20 |
| 40 | beiden Parteien | 35 | 6 | 3 | - |
| 41 | dar. mit Ratenzahlung | 10 | 3 | - | - |
| 42 | davon Ablehnungen | 294 | 35 | 40 | 23 |
| 43 | nur dem Rechtsmittelführer/ Antragsteller | 240 | 31 | 33 | 19 |
| 44 | nur dem Rechtsmittelgegner/ Antragsgegner | 52 | 4 | 7 | 4 |
| 45 | beiden Parteien | 1 | - | - | - |
| Prozent | | | | | |
| Anteil an | | | | | |
| Rechtsmittelführer/ Rechtsmittelgegner | | | | | |
| Rechtsmittel wurden eingelegt | | | | | |
| 46 | vom Kläger der 1. Instanz | 56,5 | 53,2 | 58,6 | 49,3 |
| 47 | vom Beklagten der 1. Instanz | 43,5 | 46,8 | 41,4 | 50,7 |
| Verfahrensbeteiligte/ Bevollmächtigte | | | | | |
| 48 | Erledigte Verfahren unter Beteiligung des öffentlichen Dienstes | 8,1 | 7,2 | 4,1 | 4,3 |
| Prozesskostenhilfe (PKH)/ Beiordnung eines Anwalts | | | | | |
| Von den Entscheidungen über PKH/ Beiordnung nach § 11a ArbGG waren | | | | | |
| 49 | Bewilligungen | 81,2 | 83,8 | 78,3 | 84,2 |
| 50 | nur dem Rechtsmittelführer/ Antragsteller | 46,9 | 23,1 | 69,6 | 21,2 |
| 51 | dar. mit Ratenzahlung | 19,6 | 20,0 | 18,8 | 22,6 |
| 52 | nur dem Rechtsmittelgegner/ Antragsgegner | 29,8 | 55,1 | 5,4 | 63,0 |
| 53 | dar. mit Ratenzahlung | 17,4 | 18,5 | - | 21,7 |
| 54 | beiden Parteien | 2,2 | 2,8 | 1,6 | - |
| 55 | dar. mit Ratenzahlung | 28,6 | 50,0 | - | - |

*) Einschl. Verfahren zur Gewährung von vorläufigem Rechtsschutz.

2) Einschl. Vereinigungen von Arbeitgeberverbänden.

1) Einschl. Zusammenschlüsse von Gewerkschaften.

5 Vor dem Landesarbeitsgericht 2013 erledigte Berufungsverfahren*)

5.2 Rechtsmittelführer/ Rechtsmittelgegner, Verfahrensbeteiligte/ Bevollmächtigte und Prozesskostenhilfe nach Ländern

5.2.1 Alle Verfahrensgegenstände

| Bremen | Hamburg | Hessen | Mecklen- burg- Vorpommern | Nieder- sachsen | Nordrhein- Westfalen | Rheinland- Pfalz | Saarland | Sachsen | Sachsen- Anhalt | Schleswig- Holstein | Thüringen | Lfd. Nr. |
|----------------|---------|--------|---------------------------------|--------------------|-------------------------|---------------------|----------|---------|--------------------|------------------------|-----------|-------------|
| Anzahl | | | | | | | | | | | | |
| 170 | 739 | 1 729 | 297 | 1 424 | 3 870 | 561 | 101 | 857 | 472 | 445 | 425 | 1 |
| 169 | 729 | 1 724 | 295 | 1 414 | 3 815 | 538 | 100 | 848 | 468 | 435 | 419 | 2 |
| 86 | 495 | 960 | 161 | 850 | 2 122 | 305 | 65 | 547 | 257 | 240 | 239 | 3 |
| 79 | 380 | 900 | 142 | 814 | 1 914 | 292 | 54 | 425 | 247 | 224 | 230 | 4 |
| 7 | 115 | 27 | 17 | 36 | 208 | 12 | 11 | 122 | 10 | 16 | 9 | 5 |
| - | - | - | 2 | - | - | 1 | - | - | - | - | - | 6 |
| - | - | 33 | - | - | - | - | - | - | - | - | - | 7 |
| 83 | 234 | 764 | 134 | 564 | 1 693 | 233 | 35 | 301 | 211 | 195 | 180 | 8 |
| 2 | 10 | 11 | 4 | 20 | 50 | 9 | 2 | 5 | 2 | 6 | 5 | 9 |
| 81 | 224 | 709 | 130 | 544 | 1 641 | 224 | 33 | 296 | 209 | 189 | 175 | 10 |
| - | - | 44 | - | - | 2 | - | - | - | - | - | - | 11 |
| 170 | 739 | 1 729 | 297 | 1 424 | 3 870 | 561 | 101 | 857 | 472 | 445 | 425 | 12 |
| 83 | 234 | 766 | 134 | 566 | 1 704 | 248 | 36 | 304 | 213 | 196 | 182 | 13 |
| 81 | 226 | 660 | 131 | 549 | 1 656 | 239 | 34 | 298 | 206 | 190 | 177 | 14 |
| 2 | 8 | 14 | 3 | 17 | 48 | 9 | 2 | 6 | 7 | 6 | 5 | 15 |
| - | - | - | - | - | - | - | - | - | - | - | - | 16 |
| - | - | 92 | - | - | - | - | - | - | - | - | - | 17 |
| 87 | 505 | 963 | 163 | 858 | 2 166 | 313 | 65 | 553 | 259 | 249 | 243 | 18 |
| 7 | 118 | 24 | 19 | 39 | 218 | 14 | 11 | 123 | 11 | 24 | 9 | 19 |
| 80 | 387 | 912 | 144 | 819 | 1 945 | 299 | 52 | 430 | 248 | 225 | 234 | 20 |
| - | - | 27 | - | - | 3 | - | 2 | - | - | - | - | 21 |
| 32 | 41 | 201 | 40 | 136 | 54 | 38 | 12 | 56 | 41 | 7 | 7 | 22 |
| 7 | 57 | 274 | 26 | 174 | 12 | 45 | 13 | 78 | 28 | 4 | 1 | 23 |
| 127 | 617 | 1 195 | 230 | 1 033 | 3 795 | 422 | 71 | 699 | 365 | 432 | 416 | 24 |
| 4 | 24 | 59 | 1 | 81 | 9 | 56 | 5 | 24 | 38 | 2 | 1 | 25 |
| 293 | 1 332 | 2 865 | 526 | 2 376 | 7 656 | 927 | 167 | 1 532 | 799 | 879 | 845 | 26 |
| 267 | 1 226 | 2 811 | 498 | 2 146 | 6 653 | 833 | 161 | 1 492 | 727 | 732 | 757 | 27 |
| 143 | 598 | 1 377 | 259 | 1 100 | 3 431 | 431 | 82 | 737 | 369 | 377 | 383 | 28 |
| 124 | 628 | 1 434 | 239 | 1 046 | 3 222 | 402 | 79 | 755 | 358 | 355 | 374 | 29 |
| 26 | 106 | 54 | 28 | 230 | 1 003 | 94 | 6 | 40 | 72 | 147 | 88 | 30 |
| 16 | 60 | 19 | 11 | 69 | 418 | 29 | 1 | 18 | 37 | 63 | 43 | 31 |
| 10 | 46 | 35 | 17 | 161 | 585 | 65 | 5 | 22 | 35 | 84 | 45 | 32 |
| 16 | 52 | 115 | 50 | 160 | 130 | 78 | 31 | 199 | 110 | 77 | 36 | 33 |
| | | 0 | | | | | | | | | | |
| 16 | 46 | 96 | 35 | 173 | 319 | 64 | 8 | 88 | 51 | 71 | 51 | 34 |
| 15 | 35 | 89 | 24 | 137 | 256 | 48 | 8 | 67 | 42 | 58 | 43 | 35 |
| 14 | 31 | 77 | 20 | 115 | 113 | 26 | 7 | 51 | 35 | 17 | 19 | 36 |
| 3 | 6 | 14 | 5 | 23 | 18 | 4 | - | 15 | 10 | 3 | 2 | 37 |
| 1 | 2 | 8 | - | 8 | 127 | 22 | 1 | 14 | 3 | 37 | 22 | 38 |
| - | 1 | 1 | - | 1 | 23 | 1 | 1 | 3 | - | 3 | 5 | 39 |
| - | 1 | 2 | 2 | 7 | 8 | - | - | 1 | 2 | 2 | 1 | 40 |
| - | 1 | - | - | 4 | 1 | - | - | - | - | - | 1 | 41 |
| 1 | 11 | 7 | 11 | 36 | 63 | 16 | - | 21 | 9 | 13 | 8 | 42 |
| 1 | 11 | 6 | 8 | 31 | 47 | 12 | - | 16 | 7 | 10 | 8 | 43 |
| - | - | 1 | 1 | 5 | 16 | 4 | - | 5 | 2 | 3 | - | 44 |
| - | - | - | 1 | - | - | - | - | - | - | - | - | 45 |
| Prozent | | | | | | | | | | | | |
| 50,9 | 67,9 | 55,7 | 54,6 | 60,1 | 55,6 | 56,7 | 65,0 | 64,5 | 54,9 | 55,2 | 57,0 | 46 |
| 49,1 | 32,1 | 44,3 | 45,4 | 39,9 | 44,4 | 43,3 | 35,0 | 35,5 | 45,1 | 44,8 | 43,0 | 47 |
| 9,4 | 7,0 | 6,7 | 16,8 | 11,2 | 3,4 | 13,9 | 30,7 | 23,2 | 23,3 | 17,3 | 8,5 | 48 |
| 93,8 | 76,1 | 92,7 | 68,6 | 79,2 | 80,3 | 75,0 | 100,0 | 76,1 | 82,4 | 81,7 | 84,3 | 49 |
| 87,5 | 67,4 | 80,2 | 57,1 | 66,5 | 35,4 | 40,6 | 87,5 | 58,0 | 68,6 | 23,9 | 37,3 | 50 |
| 21,4 | 19,4 | 18,2 | 25,0 | 20,0 | 15,9 | 15,4 | - | 29,4 | 28,6 | 17,6 | 10,5 | 51 |
| 6,3 | 4,3 | 8,3 | - | 4,6 | 39,8 | 34,4 | 12,5 | 15,9 | 5,9 | 52,1 | 43,1 | 52 |
| - | 50,0 | 12,5 | - | 12,5 | 18,1 | 4,5 | 100,0 | 21,4 | - | 8,1 | 22,7 | 53 |
| - | 2,2 | 2,1 | 5,7 | 4,0 | 2,5 | - | - | 1,1 | 3,9 | 2,8 | 2,0 | 54 |
| - | 100,0 | - | - | 57,1 | 12,5 | - | - | - | - | - | 100,0 | 55 |

5 Vor dem Landesarbeitsgericht 2013 erledigte Berufungsverfahren*)

5.2 Rechtsmittelführer/ Rechtsmittelgegner, Verfahrensbeteiligte/ Bevollmächtigte und Prozesskostenhilfe nach Ländern

5.2.2 Gegenstand: Bestandsstreitigkeiten (§ 64 Abs. 8 ArbGG), auch in Kombination mit weiteren Verfahrensgegenständen

| Lfd. Nr. | Rechtsmittelführer/ Rechtsmittelgegner Verfahrensbeteiligte/ Bevollmächtigte Prozesskostenhilfe/ Beiordnung eines Anwalts | Deutschland | Baden- Württemberg | Bayern | Berlin- Brandenburg | |
|--|---|---------------|-----------------------|--------------|------------------------|------|
| Anzahl | | | | | | |
| 1 | Erledigte Verfahren insgesamt | 7 340 | 703 | 773 | 748 | |
| Rechtsmittelführer/ Rechtsmittelgegner | | | | | | |
| 2 | Insgesamt eingelegte Rechtsmittel | 7 278 | 698 | 768 | 746 | |
| 3 | vom Kläger der 1. Instanz | 3 621 | 348 | 372 | 307 | |
| 4 | Arbeitnehmer oder Gewerkschaften 1) | 3 367 | 347 | 356 | 306 | |
| 5 | Arbeitgeber oder Arbeitgeberverbände 2) | 253 | 1 | 16 | 1 | |
| 6 | Land (§ 25 HAG und § 14 MindArbG) | 1 | - | - | - | |
| 7 | Gemeinsame Einrichtung der Tarifvertragsparteien | - | - | - | - | |
| 8 | vom Beklagten der 1. Instanz | 3 657 | 350 | 396 | 439 | |
| 9 | Arbeitnehmer oder Gewerkschaften 1) | 24 | 3 | 1 | 3 | |
| 10 | Arbeitgeber oder Arbeitgeberverbände 2) | 3 632 | 347 | 395 | 436 | |
| 11 | Gemeinsame Einrichtung der Tarifvertragsparteien | 1 | - | - | - | |
| 12 | Rechtsmittelgegner insgesamt | 7 340 | 703 | 773 | 748 | |
| 13 | davon Kläger der 1. Instanz | 3 681 | 350 | 397 | 440 | |
| 14 | Arbeitnehmer oder Gewerkschaften 1) | 3 659 | 346 | 396 | 437 | |
| 15 | Arbeitgeber oder Arbeitgeberverbände 2) | 22 | 4 | 1 | 3 | |
| 16 | Land (§ 25 HAG und § 14 MindArbG) | - | - | - | - | |
| 17 | Gemeinsame Einrichtung der Tarifvertragsparteien | - | - | - | - | |
| 18 | davon Beklagte der 1. Instanz | 3 659 | 353 | 376 | 308 | |
| 19 | Arbeitnehmer oder Gewerkschaften 1) | 268 | 2 | 16 | 1 | |
| 20 | Arbeitgeber oder Arbeitgeberverbände 2) | 3 389 | 351 | 360 | 307 | |
| 21 | Gemeinsame Einrichtung der Tarifvertragsparteien | 2 | - | - | - | |
| Verfahrensbeteiligte/ Bevollmächtigte | | | | | | |
| In den erledigten Verfahren waren durch Bevollmächtigte vertreten | | | | | | |
| 22 | nur der Rechtsmittelführer/ Antragsteller | 360 | 8 | 66 | 23 | |
| 23 | nur der Rechtsmittelgegner/ Antragsgegner | 352 | 1 | 61 | 18 | |
| 24 | beide Parteien | 6 481 | 694 | 615 | 705 | |
| 25 | keine Partei | 147 | - | 31 | 2 | |
| 26 | Bevollmächtigte insgesamt | 13 683 | 1 400 | 1 357 | 1 453 | |
| 27 | davon Rechtsanwälte | 12 523 | 1 191 | 1 244 | 1 333 | |
| 28 | des Rechtsmittelführers/ Antragstellers | 6 283 | 577 | 621 | 678 | |
| 29 | des Rechtsmittelgegners/ Antragsgegners | 6 240 | 614 | 623 | 655 | |
| 30 | davon sonstige Bevollmächtigte | 1 160 | 209 | 113 | 120 | |
| 31 | des Rechtsmittelführers/ Antragstellers | 561 | 126 | 60 | 50 | |
| 32 | des Rechtsmittelgegners/ Antragsgegners | 599 | 83 | 53 | 70 | |
| 33 | Erledigte Verfahren unter Beteiligung des öffentlichen Dienstes | 510 | 49 | 27 | 24 | |
| Prozesskostenhilfe (PKH)/ Beiordnung eines Anwalts | | | | | | |
| 34 | Entscheidungen über PKH/ Beiordnung nach § 11a ArbGG | 793 | 119 | 76 | 78 | |
| 35 | davon Bewilligungen | 678 | 109 | 68 | 68 | |
| 36 | nur dem Rechtsmittelführer/ Antragsteller | 383 | 23 | 61 | 14 | |
| 37 | dar. mit Ratenzahlung | 81 | 8 | 14 | 3 | |
| 38 | nur dem Rechtsmittelgegner/ Antragsgegner | 277 | 82 | 3 | 54 | |
| 39 | dar. mit Ratenzahlung | 43 | 11 | - | 12 | |
| 40 | beiden Parteien | 9 | 2 | 2 | - | |
| 41 | dar. mit Ratenzahlung | 1 | 1 | - | - | |
| 42 | davon Ablehnungen | 115 | 10 | 8 | 10 | |
| 43 | nur dem Rechtsmittelführer/ Antragsteller | 97 | 8 | 8 | 8 | |
| 44 | nur dem Rechtsmittelgegner/ Antragsgegner | 16 | 2 | - | 2 | |
| 45 | beiden Parteien | 1 | - | - | - | |
| Prozent | | | | | | |
| Anteil an | | | | | | |
| Rechtsmittelführer/ Rechtsmittelgegner | | | | | | |
| Rechtsmittel wurden eingelegt | | | | | | |
| 46 | vom Kläger der 1. Instanz | Zeile 2 | 49,8 | 49,9 | 48,4 | 41,2 |
| 47 | vom Beklagten der 1. Instanz | Zeile 2 | 50,2 | 50,1 | 51,6 | 58,8 |
| Verfahrensbeteiligte/ Bevollmächtigte | | | | | | |
| 48 | Erledigte Verfahren unter Beteiligung des öffentlichen Dienstes | Zeile 1 | 6,9 | 7,0 | 3,5 | 3,2 |
| Prozesskostenhilfe (PKH)/ Beiordnung eines Anwalts | | | | | | |
| Von den Entscheidungen über PKH/ Beiordnung nach § 11a ArbGG waren | | | | | | |
| 49 | Bewilligungen | Zeile 34 | 85,5 | 91,6 | 89,5 | 87,2 |
| 50 | nur dem Rechtsmittelführer/ Antragsteller | Zeile 34 | 48,3 | 19,3 | 80,3 | 17,9 |
| 51 | dar. mit Ratenzahlung | Zeile 36 | 21,1 | 34,8 | 23,0 | 21,4 |
| 52 | nur dem Rechtsmittelgegner/ Antragsgegner | Zeile 34 | 34,9 | 68,9 | 3,9 | 69,2 |
| 53 | dar. mit Ratenzahlung | Zeile 38 | 15,5 | 13,4 | - | 22,2 |
| 54 | beiden Parteien | Zeile 34 | 1,1 | 1,7 | 3 | - |
| 55 | dar. mit Ratenzahlung | Zeile 40 | 11,1 | 50,0 | . | . |

*) Einschl. Verfahren zur Gewährung von vorläufigem Rechtsschutz.

2) Einschl. Vereinigungen von Arbeitgeberverbänden.

1) Einschl. Zusammenschlüsse von Gewerkschaften.

5 Vor dem Landesarbeitsgericht 2013 erledigte Berufungsverfahren*)

5.2 Rechtsmittelführer/ Rechtsmittelgegner, Verfahrensbeteiligte/ Bevollmächtigte und Prozesskostenhilfe nach Ländern

5.2.2 Gegenstand: Bestandsstreitigkeiten (§ 64 Abs. 8 ArbGG), auch in Kombination mit weiteren Verfahrensgegenständen

| Bremen | Hamburg | Hessen | Mecklen- burg- Vorpommern | Nieder- sachsen | Nordrhein- Westfalen | Rheinland- Pfalz | Saarland | Sachsen | Sachsen- Anhalt | Schleswig- Holstein | Thüringen | Lfd. Nr. | |
|---------------|----------------|------------|---------------------------------|--------------------|-------------------------|---------------------|------------|-----------|--------------------|------------------------|------------|-------------|----------|
| Anzahl | 95 | 351 | 727 | 134 | 619 | 1 854 | 293 | 47 | 378 | 218 | 204 | 196 | 1 |
| | 94 | 350 | 726 | 133 | 617 | 1 836 | 276 | 47 | 375 | 217 | 200 | 195 | 2 |
| | 41 | 217 | 385 | 72 | 320 | 885 | 137 | 24 | 216 | 93 | 91 | 113 | 3 |
| | 37 | 163 | 385 | 63 | 314 | 782 | 133 | 20 | 170 | 90 | 89 | 112 | 4 |
| | 4 | 54 | - | 8 | 6 | 103 | 4 | 4 | 46 | 3 | 2 | 1 | 5 |
| | - | - | - | 1 | - | - | - | - | - | - | - | - | 6 |
| | - | - | - | - | - | - | - | - | - | - | - | - | 7 |
| | 53 | 133 | 341 | 61 | 297 | 951 | 139 | 23 | 159 | 124 | 109 | 82 | 8 |
| | 2 | 2 | 1 | 1 | 3 | 5 | 2 | - | - | - | 1 | - | 9 |
| | 51 | 131 | 340 | 60 | 294 | 945 | 137 | 23 | 159 | 124 | 108 | 82 | 10 |
| | - | - | - | - | - | 1 | - | - | - | - | - | - | 11 |
| | 95 | 351 | 727 | 134 | 619 | 1 854 | 293 | 47 | 378 | 218 | 204 | 196 | 12 |
| | 53 | 133 | 342 | 61 | 298 | 956 | 153 | 23 | 159 | 125 | 109 | 82 | 13 |
| | 52 | 131 | 341 | 60 | 297 | 950 | 153 | 23 | 159 | 123 | 109 | 82 | 14 |
| | 1 | 2 | 1 | 1 | 1 | 6 | - | - | - | 2 | - | - | 15 |
| | - | - | - | - | - | - | - | - | - | - | - | - | 16 |
| | - | - | - | - | - | - | - | - | - | - | - | - | 17 |
| | 42 | 218 | 385 | 73 | 321 | 898 | 140 | 24 | 219 | 93 | 95 | 114 | 18 |
| | 4 | 58 | - | 9 | 6 | 108 | 5 | 4 | 47 | 4 | 3 | 1 | 19 |
| | 38 | 160 | 385 | 64 | 315 | 789 | 135 | 19 | 172 | 89 | 92 | 113 | 20 |
| | - | - | - | - | - | 1 | - | 1 | - | - | - | - | 21 |
| | 18 | 15 | 65 | 23 | 54 | 16 | 24 | 5 | 27 | 11 | 4 | 1 | 22 |
| | 3 | 19 | 133 | 6 | 51 | 7 | 18 | 7 | 12 | 14 | 2 | - | 23 |
| | 71 | 310 | 514 | 105 | 482 | 1 831 | 224 | 34 | 329 | 175 | 197 | 195 | 24 |
| | 3 | 7 | 15 | - | 32 | - | 27 | 1 | 10 | 18 | 1 | - | 25 |
| | 163 | 654 | 1 226 | 239 | 1 069 | 3 685 | 490 | 80 | 697 | 375 | 403 | 392 | 26 |
| | 149 | 630 | 1 212 | 226 | 990 | 3 275 | 444 | 75 | 687 | 359 | 338 | 370 | 27 |
| | 80 | 313 | 569 | 123 | 498 | 1 674 | 227 | 38 | 350 | 181 | 169 | 185 | 28 |
| | 69 | 317 | 643 | 103 | 492 | 1 601 | 217 | 37 | 337 | 178 | 169 | 185 | 29 |
| | 14 | 24 | 14 | 13 | 79 | 410 | 46 | 5 | 10 | 16 | 65 | 22 | 30 |
| | 9 | 12 | 10 | 5 | 38 | 173 | 21 | 1 | 6 | 5 | 33 | 12 | 31 |
| | 5 | 12 | 4 | 8 | 41 | 237 | 25 | 4 | 4 | 11 | 32 | 10 | 32 |
| | 8 | 19 | 42 | 24 | 69 | 58 | 33 | 14 | 77 | 34 | 22 | 10 | 33 |
| | 10 | 20 | 51 | 21 | 92 | 176 | 31 | 5 | 36 | 20 | 37 | 21 | 34 |
| | 10 | 17 | 49 | 11 | 73 | 146 | 24 | 5 | 30 | 18 | 33 | 17 | 35 |
| | 10 | 17 | 44 | 11 | 69 | 59 | 15 | 5 | 24 | 18 | 10 | 3 | 36 |
| | 1 | 3 | 10 | 1 | 16 | 7 | 3 | - | 8 | 4 | 2 | 1 | 37 |
| | - | - | 3 | - | 2 | 81 | 9 | - | 6 | - | 23 | 14 | 38 |
| | - | - | - | - | - | 14 | 1 | - | - | - | 2 | 3 | 39 |
| | - | - | 1 | - | 1 | 3 | - | - | - | - | - | - | 40 |
| | - | - | - | - | - | - | - | - | - | - | - | - | 41 |
| | - | 3 | 2 | 10 | 19 | 30 | 7 | - | 6 | 2 | 4 | 4 | 42 |
| | - | 3 | 2 | 7 | 19 | 21 | 5 | - | 6 | 2 | 4 | 4 | 43 |
| | - | - | - | 1 | - | 9 | 2 | - | - | - | - | - | 44 |
| | - | - | - | 1 | - | - | - | - | - | - | - | - | 45 |
| | Prozent | | | | | | | | | | | | |
| | 43,6 | 62,0 | 53,0 | 54,1 | 51,9 | 48,2 | 49,6 | 51,1 | 57,6 | 42,9 | 45,5 | 57,9 | 46 |
| | 56,4 | 38,0 | 47,0 | 45,9 | 48,1 | 51,8 | 50,4 | 48,9 | 42,4 | 57,1 | 54,5 | 42,1 | 47 |
| | 8,4 | 5,4 | 5,8 | 17,9 | 11,1 | 3,1 | 11,3 | 29,8 | 20,4 | 15,6 | 10,8 | 5,1 | 48 |
| | 100,0 | 85,0 | 96,1 | 52,4 | 79,3 | 83,0 | 77,4 | 100,0 | 83,3 | 90,0 | 89,2 | 81,0 | 49 |
| | 100,0 | 85,0 | 86,3 | 52,4 | 75,0 | 33,5 | 48,4 | 100,0 | 66,7 | 90,0 | 27,0 | 14,3 | 50 |
| | 10,0 | 17,6 | 22,7 | 9,1 | 23,2 | 11,9 | 20,0 | - | 33,3 | 22,2 | 20,0 | 33,3 | 51 |
| | - | - | 5,9 | - | 2,2 | 46,0 | 29,0 | - | 16,7 | - | 62,2 | 66,7 | 52 |
| | - | - | - | - | - | 17,3 | 11,1 | - | - | - | 8,7 | 21,4 | 53 |
| | - | - | 2,0 | - | 1,1 | 1,7 | - | - | - | - | - | - | 54 |
| | - | - | - | - | - | - | - | - | - | - | - | - | 55 |

5 Vor dem Landesarbeitsgericht 2013 erledigte Berufungsverfahren*)

5.2 Rechtsmittelführer/ Rechtsmittelgegner, Verfahrensbeteiligte/ Bevollmächtigte und Prozesskostenhilfe nach Ländern

5.2.3 Gegenstand: Kündigungen, auch in Kombination mit weiteren Verfahrensgegenständen

| Lfd. Nr. | Rechtsmittelführer/ Rechtsmittelgegner Verfahrensbeteiligte/ Bevollmächtigte Prozesskostenhilfe/ Beordnung eines Anwalts | Deutschland | Baden- Württemberg | Bayern | Berlin- Brandenburg |
|---|--|--------------|-----------------------|------------|------------------------|
| Anzahl | | | | | |
| 1 | Erledigte Verfahren insgesamt | 6 054 | 667 | 622 | 607 |
| Rechtsmittelführer/ Rechtsmittelgegner | | | | | |
| 2 | Insgesamt eingelegte Rechtsmittel | 6 007 | 662 | 618 | 606 |
| 3 | vom Kläger der 1. Instanz | 2 769 | 324 | 264 | 231 |
| 4 | Arbeitnehmer oder Gewerkschaften 1) | 2 553 | 323 | 248 | 231 |
| 5 | Arbeitgeber oder Arbeitgeberverbände 2) | 215 | 1 | 16 | - |
| 6 | Land (§ 25 HAG und § 14 MindArbG) | 1 | - | - | - |
| 7 | Gemeinsame Einrichtung der Tarifvertragsparteien | - | - | - | - |
| 8 | vom Beklagten der 1. Instanz | 3 238 | 338 | 354 | 375 |
| 9 | Arbeitnehmer oder Gewerkschaften 1) | 20 | 3 | - | 2 |
| 10 | Arbeitgeber oder Arbeitgeberverbände 2) | 3 217 | 335 | 354 | 373 |
| 11 | Gemeinsame Einrichtung der Tarifvertragsparteien | 1 | - | - | - |
| 12 | Rechtsmittelgegner insgesamt | 6 054 | 667 | 622 | 607 |
| 13 | davon Kläger der 1. Instanz | 3 258 | 338 | 355 | 376 |
| 14 | Arbeitnehmer oder Gewerkschaften 1) | 3 241 | 334 | 355 | 374 |
| 15 | Arbeitgeber oder Arbeitgeberverbände 2) | 17 | 4 | - | 2 |
| 16 | Land (§ 25 HAG und § 14 MindArbG) | - | - | - | - |
| 17 | Gemeinsame Einrichtung der Tarifvertragsparteien | - | - | - | - |
| 18 | davon Beklagte der 1. Instanz | 2 796 | 329 | 267 | 231 |
| 19 | Arbeitnehmer oder Gewerkschaften 1) | 230 | 2 | 16 | - |
| 20 | Arbeitgeber oder Arbeitgeberverbände 2) | 2 565 | 327 | 251 | 231 |
| 21 | Gemeinsame Einrichtung der Tarifvertragsparteien | 1 | - | - | - |
| Verfahrensbeteiligte/ Bevollmächtigte | | | | | |
| In den erledigten Verfahren waren durch Bevollmächtigte vertreten | | | | | |
| 22 | nur der Rechtsmittelführer/ Antragsteller | 261 | 8 | 46 | 14 |
| 23 | nur der Rechtsmittelgegner/ Antragsgegner | 207 | 1 | 25 | 17 |
| 24 | beide Parteien | 5 458 | 658 | 521 | 574 |
| 25 | keine Partei | 128 | - | 30 | 2 |
| 26 | Bevollmächtigte insgesamt | 11 393 | 1 328 | 1 113 | 1 181 |
| 27 | davon Rechtsanwälte | 10 493 | 1 121 | 1 042 | 1 086 |
| 28 | des Rechtsmittelführers/ Antragstellers | 5 252 | 542 | 520 | 548 |
| 29 | des Rechtsmittelgegners/ Antragsgegners | 5 241 | 579 | 522 | 538 |
| 30 | davon sonstige Bevollmächtigte | 900 | 207 | 71 | 95 |
| 31 | des Rechtsmittelführers/ Antragstellers | 470 | 125 | 47 | 40 |
| 32 | des Rechtsmittelgegners/ Antragsgegners | 430 | 82 | 24 | 55 |
| 33 | Erledigte Verfahren unter Beteiligung des öffentlichen Dienstes | 279 | 47 | 13 | 6 |
| Prozesskostenhilfe (PKH)/ Beordnung eines Anwalts | | | | | |
| 34 | Entscheidungen über PKH/ Beordnung nach § 11a ArbGG | 737 | 113 | 72 | 72 |
| 35 | davon Bewilligungen | 639 | 103 | 66 | 64 |
| 36 | nur dem Rechtsmittelführer/ Antragsteller | 357 | 22 | 59 | 13 |
| 37 | dar. mit Ratenzahlung | 78 | 8 | 14 | 3 |
| 38 | nur dem Rechtsmittelgegner/ Antragsgegner | 264 | 77 | 3 | 51 |
| 39 | dar. mit Ratenzahlung | 43 | 11 | - | 12 |
| 40 | beiden Parteien | 9 | 2 | 2 | - |
| 41 | dar. mit Ratenzahlung | 1 | 1 | - | - |
| 42 | davon Ablehnungen | 98 | 10 | 6 | 8 |
| 43 | nur dem Rechtsmittelführer/ Antragsteller | 83 | 8 | 6 | 6 |
| 44 | nur dem Rechtsmittelgegner/ Antragsgegner | 13 | 2 | - | 2 |
| 45 | beiden Parteien | 1 | - | - | - |
| Prozent | | | | | |
| Anteil an | | | | | |
| Rechtsmittelführer/ Rechtsmittelgegner | | | | | |
| Rechtsmittel wurden eingelegt | | | | | |
| 46 | vom Kläger der 1. Instanz | 46,1 | 48,9 | 42,7 | 38,1 |
| 47 | vom Beklagten der 1. Instanz | 53,9 | 51,1 | 57,3 | 61,9 |
| Verfahrensbeteiligte/ Bevollmächtigte | | | | | |
| 48 | Erledigte Verfahren unter Beteiligung des öffentlichen Dienstes | 4,6 | 7,0 | 2,1 | 1,0 |
| Prozesskostenhilfe (PKH)/ Beordnung eines Anwalts | | | | | |
| Von den Entscheidungen über PKH/ Beordnung nach § 11a ArbGG waren | | | | | |
| 49 | Bewilligungen | 86,7 | 91,2 | 91,7 | 88,9 |
| 50 | nur dem Rechtsmittelführer/ Antragsteller | 48,4 | 19,5 | 81,9 | 18,1 |
| 51 | dar. mit Ratenzahlung | 21,8 | 36,4 | 23,7 | 23,1 |
| 52 | nur dem Rechtsmittelgegner/ Antragsgegner | 35,8 | 68,1 | 4,2 | 70,8 |
| 53 | dar. mit Ratenzahlung | 16,3 | 14,3 | - | 23,5 |
| 54 | beiden Parteien | 1,2 | 1,8 | 2,8 | - |
| 55 | dar. mit Ratenzahlung | 11,1 | 50,0 | - | - |

*) Einschl. Verfahren zur Gewährung von vorläufigem Rechtsschutz.

2) Einschl. Vereinigungen von Arbeitgeberverbänden.

1) Einschl. Zusammenschlüsse von Gewerkschaften.

5 Vor dem Landesarbeitsgericht 2013 erledigte Berufungsverfahren*)

5.2 Rechtsmittelführer/ Rechtsmittelgegner, Verfahrensbeteiligte/ Bevollmächtigte und Prozesskostenhilfe nach Ländern

5.2.3 Gegenstand: Kündigungen, auch in Kombination mit weiteren Verfahrensgegenständen

| Bremen | Hamburg | Hessen | Mecklen- burg- Vorpommern | Nieder- sachsen | Nordrhein- Westfalen | Rheinland- Pfalz | Saarland | Sachsen | Sachsen- Anhalt | Schleswig- Holstein | Thüringen | Lfd. Nr. |
|----------------|---------|--------|---------------------------------|--------------------|-------------------------|---------------------|----------|---------|--------------------|------------------------|-----------|-------------|
| Anzahl | | | | | | | | | | | | |
| 60 | 306 | 539 | 100 | 541 | 1 568 | 241 | 39 | 262 | 181 | 186 | 135 | 1 |
| 60 | 306 | 539 | 100 | 539 | 1 553 | 226 | 39 | 262 | 181 | 182 | 134 | 2 |
| 23 | 186 | 236 | 56 | 264 | 705 | 107 | 17 | 136 | 73 | 82 | 65 | 3 |
| 20 | 140 | 236 | 47 | 259 | 618 | 106 | 14 | 96 | 70 | 80 | 65 | 4 |
| 3 | 46 | - | 8 | 5 | 87 | 1 | 3 | 40 | 3 | 2 | - | 5 |
| - | - | - | 1 | - | - | - | - | - | - | - | - | 6 |
| - | - | - | - | - | - | - | - | - | - | - | - | 7 |
| 37 | 120 | 303 | 44 | 275 | 848 | 119 | 22 | 126 | 108 | 100 | 69 | 8 |
| 2 | 2 | 1 | - | 3 | 4 | 2 | - | - | - | 1 | - | 9 |
| 35 | 118 | 302 | 44 | 272 | 843 | 117 | 22 | 126 | 108 | 99 | 69 | 10 |
| - | - | - | - | - | 1 | - | - | - | - | - | - | 11 |
| 60 | 306 | 539 | 100 | 541 | 1 568 | 241 | 39 | 262 | 181 | 186 | 135 | 12 |
| 37 | 120 | 303 | 44 | 276 | 851 | 133 | 22 | 126 | 108 | 100 | 69 | 13 |
| 36 | 118 | 302 | 44 | 275 | 847 | 133 | 22 | 126 | 106 | 100 | 69 | 14 |
| 1 | 2 | 1 | - | 1 | 4 | - | - | - | 2 | - | - | 15 |
| - | - | - | - | - | - | - | - | - | - | - | - | 16 |
| - | - | - | - | - | - | - | - | - | - | - | - | 17 |
| 23 | 186 | 236 | 56 | 265 | 717 | 108 | 17 | 136 | 73 | 86 | 66 | 18 |
| 3 | 50 | - | 9 | 5 | 93 | 2 | 3 | 40 | 4 | 3 | - | 19 |
| 20 | 136 | 236 | 47 | 260 | 623 | 106 | 14 | 96 | 69 | 83 | 66 | 20 |
| - | - | - | - | - | 1 | - | - | - | - | - | - | 21 |
| 9 | 11 | 49 | 12 | 47 | 16 | 20 | 4 | 14 | 7 | 3 | 1 | 22 |
| 2 | 19 | 50 | 2 | 44 | 7 | 13 | 3 | 9 | 13 | 2 | - | 23 |
| 48 | 269 | 432 | 86 | 422 | 1 545 | 182 | 32 | 229 | 146 | 180 | 134 | 24 |
| 1 | 7 | 8 | - | 28 | - | 26 | - | 10 | 15 | 1 | - | 25 |
| 107 | 568 | 963 | 186 | 935 | 3 113 | 397 | 71 | 481 | 312 | 368 | 270 | 26 |
| 97 | 548 | 953 | 178 | 867 | 2 830 | 368 | 69 | 473 | 299 | 309 | 253 | 27 |
| 52 | 270 | 473 | 93 | 432 | 1 434 | 188 | 35 | 238 | 148 | 153 | 126 | 28 |
| 45 | 278 | 480 | 85 | 435 | 1 396 | 180 | 34 | 235 | 151 | 156 | 127 | 29 |
| 10 | 20 | 10 | 8 | 68 | 283 | 29 | 2 | 8 | 13 | 59 | 17 | 30 |
| 5 | 10 | 8 | 5 | 37 | 127 | 14 | 1 | 5 | 5 | 31 | 10 | 31 |
| 5 | 10 | 2 | 3 | 31 | 156 | 15 | 1 | 3 | 8 | 28 | 7 | 32 |
| 3 | 14 | 27 | 8 | 41 | 39 | 12 | 9 | 24 | 19 | 15 | 2 | 33 |
| 6 | 18 | 48 | 20 | 84 | 163 | 28 | 5 | 32 | 19 | 37 | 20 | 34 |
| 6 | 16 | 46 | 11 | 69 | 137 | 23 | 5 | 27 | 17 | 33 | 16 | 35 |
| 6 | 16 | 41 | 11 | 65 | 54 | 14 | 5 | 21 | 17 | 10 | 3 | 36 |
| 1 | 3 | 10 | 1 | 15 | 7 | 3 | - | 6 | 4 | 2 | 1 | 37 |
| - | - | 3 | - | 2 | 77 | 9 | - | 6 | - | 23 | 13 | 38 |
| - | - | - | - | - | 14 | 1 | - | - | - | 2 | 3 | 39 |
| - | - | 1 | - | 1 | 3 | - | - | - | - | - | - | 40 |
| - | - | - | - | - | - | - | - | - | - | - | - | 41 |
| - | 2 | 2 | 9 | 15 | 26 | 5 | - | 5 | 2 | 4 | 4 | 42 |
| - | 2 | 2 | 6 | 15 | 19 | 4 | - | 5 | 2 | 4 | 4 | 43 |
| - | - | - | 1 | - | 7 | 1 | - | - | - | - | - | 44 |
| - | - | - | 1 | - | - | - | - | - | - | - | - | 45 |
| Prozent | | | | | | | | | | | | |
| 38,3 | 60,8 | 43,8 | 56,0 | 49,0 | 45,4 | 47,3 | 43,6 | 51,9 | 40,3 | 45,1 | 48,5 | 46 |
| 61,7 | 39,2 | 56,2 | 44,0 | 51,0 | 54,6 | 52,7 | 56,4 | 48,1 | 59,7 | 54,9 | 51,5 | 47 |
| 5,0 | 4,6 | 5,0 | 8,0 | 7,6 | 2,5 | 5,0 | 23,1 | 9,2 | 10,5 | 8,1 | 1,5 | 48 |
| 100,0 | 88,9 | 95,8 | 55,0 | 82,1 | 84,0 | 82,1 | 100,0 | 84,4 | 89,5 | 89,2 | 80,0 | 49 |
| 100,0 | 88,9 | 85,4 | 55,0 | 77,4 | 33,1 | 50,0 | 100,0 | 65,6 | 89,5 | 27,0 | 15,0 | 50 |
| 16,7 | 18,8 | 24,4 | 9,1 | 23,1 | 13,0 | 21,4 | - | 28,6 | 23,5 | 20,0 | 33,3 | 51 |
| - | - | 6,3 | - | 2,4 | 47,2 | 32,1 | - | 18,8 | - | 62,2 | 65,0 | 52 |
| - | - | - | - | - | 18,2 | 11,1 | - | - | - | 8,7 | 23,1 | 53 |
| - | - | 2,1 | - | 1,2 | 1,8 | - | - | - | - | - | - | 54 |
| - | - | - | - | - | - | - | - | - | - | - | - | 55 |

5 Vor dem Landesarbeitsgericht 2013 erledigte Berufungsverfahren*)

5.2 Rechtsmittelführer/ Rechtsmittelgegner, Verfahrensbeteiligte/ Bevollmächtigte und Prozesskostenhilfe nach Ländern

5.2.4 Gegenstand: Bestandsstreitigkeiten und Zahlungsklagen

| Lfd. Nr. | Rechtsmittelführer/ Rechtsmittelgegner Verfahrensbeteiligte/ Bevollmächtigte Prozesskostenhilfe/ Beiordnung eines Anwalts | Deutschland | Baden- Württemberg | Bayern | Berlin- Brandenburg |
|--|---|--------------|-----------------------|------------|------------------------|
| Anzahl | | | | | |
| 1 | Erledigte Verfahren insgesamt | 1 068 | 132 | 143 | 51 |
| Rechtsmittelführer/ Rechtsmittelgegner | | | | | |
| 2 | Insgesamt eingelegte Rechtsmittel | 1 065 | 132 | 143 | 51 |
| 3 | vom Kläger der 1. Instanz | 525 | 63 | 65 | 21 |
| 4 | Arbeitnehmer oder Gewerkschaften 1) | 481 | 63 | 62 | 21 |
| 5 | Arbeitgeber oder Arbeitgeberverbände 2) | 44 | - | 3 | - |
| 6 | Land (§ 25 HAG und § 14 MindArbG) | - | - | - | - |
| 7 | Gemeinsame Einrichtung der Tarifvertragsparteien | - | - | - | - |
| 8 | vom Beklagten der 1. Instanz | 540 | 69 | 78 | 30 |
| 9 | Arbeitnehmer oder Gewerkschaften 1) | 3 | - | - | - |
| 10 | Arbeitgeber oder Arbeitgeberverbände 2) | 536 | 69 | 78 | 30 |
| 11 | Gemeinsame Einrichtung der Tarifvertragsparteien | 1 | - | - | - |
| 12 | Rechtsmittelgegner insgesamt | 1 068 | 132 | 143 | 51 |
| 13 | davon Kläger der 1. Instanz | 540 | 69 | 78 | 30 |
| 14 | Arbeitnehmer oder Gewerkschaften 1) | 537 | 68 | 78 | 30 |
| 15 | Arbeitgeber oder Arbeitgeberverbände 2) | 3 | 1 | - | - |
| 16 | Land (§ 25 HAG und § 14 MindArbG) | - | - | - | - |
| 17 | Gemeinsame Einrichtung der Tarifvertragsparteien | - | - | - | - |
| 18 | davon Beklagte der 1. Instanz | 528 | 63 | 65 | 21 |
| 19 | Arbeitnehmer oder Gewerkschaften 1) | 44 | - | 3 | - |
| 20 | Arbeitgeber oder Arbeitgeberverbände 2) | 483 | 63 | 62 | 21 |
| 21 | Gemeinsame Einrichtung der Tarifvertragsparteien | 1 | - | - | - |
| Verfahrensbeteiligte/ Bevollmächtigte | | | | | |
| In den erledigten Verfahren waren durch Bevollmächtigte vertreten | | | | | |
| 22 | nur der Rechtsmittelführer/ Antragsteller | 31 | 2 | 1 | - |
| 23 | nur der Rechtsmittelgegner/ Antragsgegner | 31 | 1 | 2 | 1 |
| 24 | beide Parteien | 969 | 129 | 131 | 50 |
| 25 | keine Partei | 37 | - | 9 | - |
| 26 | Bevollmächtigte insgesamt | 2 000 | 261 | 265 | 101 |
| 27 | davon Rechtsanwälte | 1 869 | 225 | 259 | 100 |
| 28 | des Rechtsmittelführers/ Antragstellers | 929 | 104 | 129 | 50 |
| 29 | des Rechtsmittelgegners/ Antragsgegners | 940 | 121 | 130 | 50 |
| 30 | davon sonstige Bevollmächtigte | 131 | 36 | 6 | 1 |
| 31 | des Rechtsmittelführers/ Antragstellers | 71 | 27 | 3 | - |
| 32 | des Rechtsmittelgegners/ Antragsgegners | 60 | 9 | 3 | 1 |
| 33 | Erledigte Verfahren unter Beteiligung des öffentlichen Dienstes | 27 | 6 | - | - |
| Prozesskostenhilfe (PKH)/ Beiordnung eines Anwalts | | | | | |
| 34 | Entscheidungen über PKH/ Beiordnung nach § 11a ArbGG | 199 | 37 | 30 | 17 |
| 35 | davon Bewilligungen | 176 | 34 | 26 | 14 |
| 36 | nur dem Rechtsmittelführer/ Antragsteller | 96 | 4 | 22 | 3 |
| 37 | dar. mit Ratenzahlung | 18 | 1 | 3 | 2 |
| 38 | nur dem Rechtsmittelgegner/ Antragsgegner | 70 | 26 | - | 11 |
| 39 | dar. mit Ratenzahlung | 8 | 2 | - | 2 |
| 40 | beiden Parteien | 5 | 2 | 2 | - |
| 41 | dar. mit Ratenzahlung | 1 | 1 | - | - |
| 42 | davon Ablehnungen | 23 | 3 | 4 | 3 |
| 43 | nur dem Rechtsmittelführer/ Antragsteller | 20 | 2 | 4 | 2 |
| 44 | nur dem Rechtsmittelgegner/ Antragsgegner | 3 | 1 | - | 1 |
| 45 | beiden Parteien | - | - | - | - |
| Prozent | | | | | |
| Anteil an | | | | | |
| Rechtsmittelführer/ Rechtsmittelgegner | | | | | |
| Rechtsmittel wurden eingelegt | | | | | |
| 46 | vom Kläger der 1. Instanz | 49,3 | 47,7 | 45,5 | 41,2 |
| 47 | vom Beklagten der 1. Instanz | 50,7 | 52,3 | 54,5 | 58,8 |
| Verfahrensbeteiligte/ Bevollmächtigte | | | | | |
| 48 | Erledigte Verfahren unter Beteiligung des öffentlichen Dienstes | 2,5 | 4,5 | - | - |
| Prozesskostenhilfe (PKH)/ Beiordnung eines Anwalts | | | | | |
| Von den Entscheidungen über PKH/ Beiordnung nach § 11a ArbGG waren | | | | | |
| 49 | Bewilligungen | 88,4 | 91,9 | 86,7 | 82,4 |
| 50 | nur dem Rechtsmittelführer/ Antragsteller | 48,2 | 10,8 | 73,3 | 17,6 |
| 51 | dar. mit Ratenzahlung | 18,8 | 25,0 | 13,6 | 66,7 |
| 52 | nur dem Rechtsmittelgegner/ Antragsgegner | 35,2 | 70,3 | - | 64,7 |
| 53 | dar. mit Ratenzahlung | 11,4 | 7,7 | - | 18,2 |
| 54 | beiden Parteien | 2,5 | 5,4 | 6,7 | - |
| 55 | dar. mit Ratenzahlung | 20,0 | 50,0 | - | - |

*) Einschl. Verfahren zur Gewährung von vorläufigem Rechtsschutz.

2) Einschl. Vereinigungen von Arbeitgeberverbänden.

1) Einschl. Zusammenschlüsse von Gewerkschaften.

5 Vor dem Landesarbeitsgericht 2013 erledigte Berufungsverfahren*)

5.2 Rechtsmittelführer/ Rechtsmittelgegner, Verfahrensbeteiligte/ Bevollmächtigte und Prozesskostenhilfe nach Ländern

5.2.4 Gegenstand: Bestandsstreitigkeiten und Zahlungsklagen

| Bremen | Hamburg | Hessen | Mecklen- burg- Vorpommern | Nieder- sachsen | Nordrhein- Westfalen | Rheinland- Pfalz | Saarland | Sachsen | Sachsen- Anhalt | Schleswig- Holstein | Thüringen | Lfd. Nr. |
|----------------|---------|--------|---------------------------------|--------------------|-------------------------|---------------------|----------|---------|--------------------|------------------------|-----------|-------------|
| Anzahl | | | | | | | | | | | | |
| 8 | 52 | 113 | 20 | 111 | 256 | 35 | 9 | 48 | 32 | 32 | 26 | 1 |
| 8 | 52 | 113 | 20 | 111 | 254 | 34 | 9 | 48 | 32 | 32 | 26 | 2 |
| 2 | 29 | 53 | 9 | 55 | 137 | 20 | 6 | 26 | 21 | 12 | 6 | 3 |
| 2 | 23 | 53 | 8 | 55 | 113 | 20 | 5 | 18 | 21 | 11 | 6 | 4 |
| - | 6 | - | 1 | - | 24 | - | 1 | 8 | - | 1 | - | 5 |
| - | - | - | - | - | - | - | - | - | - | - | - | 6 |
| - | - | - | - | - | - | - | - | - | - | - | - | 7 |
| 6 | 23 | 60 | 11 | 56 | 117 | 14 | 3 | 22 | 11 | 20 | 20 | 8 |
| - | 1 | 1 | - | - | 1 | - | - | - | - | - | - | 9 |
| 6 | 22 | 59 | 11 | 56 | 115 | 14 | 3 | 22 | 11 | 20 | 20 | 10 |
| - | - | - | - | - | 1 | - | - | - | - | - | - | 11 |
| 8 | 52 | 113 | 20 | 111 | 256 | 35 | 9 | 48 | 32 | 32 | 26 | 12 |
| 6 | 23 | 60 | 11 | 56 | 117 | 14 | 3 | 22 | 11 | 20 | 20 | 13 |
| 6 | 22 | 59 | 11 | 56 | 117 | 14 | 3 | 22 | 11 | 20 | 20 | 14 |
| - | 1 | 1 | - | - | - | - | - | - | - | - | - | 15 |
| - | - | - | - | - | - | - | - | - | - | - | - | 16 |
| - | - | - | - | - | - | - | - | - | - | - | - | 17 |
| 2 | 29 | 53 | 9 | 55 | 139 | 21 | 6 | 26 | 21 | 12 | 6 | 18 |
| - | 6 | - | 1 | - | 23 | - | 1 | 9 | - | 1 | - | 19 |
| 2 | 23 | 53 | 8 | 55 | 115 | 21 | 5 | 17 | 21 | 11 | 6 | 20 |
| - | - | - | - | - | 1 | - | - | - | - | - | - | 21 |
| 3 | - | 10 | 1 | 6 | 1 | 2 | 3 | - | 1 | - | 1 | 22 |
| - | 3 | 10 | 2 | 3 | 5 | 1 | - | 1 | 2 | - | - | 23 |
| 5 | 46 | 91 | 17 | 88 | 250 | 30 | 6 | 46 | 23 | 32 | 25 | 24 |
| - | 3 | 2 | - | 14 | - | 2 | - | 1 | 6 | - | - | 25 |
| 13 | 95 | 202 | 37 | 185 | 506 | 63 | 15 | 93 | 49 | 64 | 51 | 26 |
| 12 | 93 | 200 | 37 | 177 | 447 | 58 | 14 | 93 | 47 | 56 | 51 | 27 |
| 7 | 45 | 99 | 18 | 90 | 225 | 32 | 8 | 46 | 23 | 27 | 26 | 28 |
| 5 | 48 | 101 | 19 | 87 | 222 | 26 | 6 | 47 | 24 | 29 | 25 | 29 |
| 1 | 2 | 2 | - | 8 | 59 | 5 | 1 | - | 2 | 8 | - | 30 |
| 1 | 1 | 2 | - | 4 | 26 | - | 1 | - | 1 | 5 | - | 31 |
| - | 1 | - | - | 4 | 33 | 5 | - | - | 1 | 3 | - | 32 |
| 1 | - | 2 | 1 | 5 | 3 | 2 | - | 2 | 1 | 3 | 1 | 33 |
| - | - | 0 | - | - | - | - | - | - | - | - | - | - |
| - | 5 | 21 | - | 21 | 34 | 4 | - | 11 | 6 | 7 | 6 | 34 |
| - | 5 | 20 | - | 18 | 30 | 3 | - | 9 | 5 | 7 | 5 | 35 |
| - | 5 | 17 | - | 17 | 12 | 3 | - | 6 | 5 | 2 | - | 36 |
| - | 1 | 4 | - | 4 | 2 | - | - | 1 | - | - | - | 37 |
| - | - | 1 | - | 1 | 18 | - | - | 3 | - | 5 | 5 | 38 |
| - | - | - | - | - | 2 | - | - | - | - | 2 | - | 39 |
| - | - | 1 | - | - | - | - | - | - | - | - | - | 40 |
| - | - | - | - | - | - | - | - | - | - | - | - | 41 |
| - | - | 1 | - | 3 | 4 | 1 | - | 2 | 1 | - | 1 | 42 |
| - | - | 1 | - | 3 | 3 | 1 | - | 2 | 1 | - | 1 | 43 |
| - | - | - | - | - | 1 | - | - | - | - | - | - | 44 |
| - | - | - | - | - | - | - | - | - | - | - | - | 45 |
| Prozent | | | | | | | | | | | | |
| 25,0 | 55,8 | 46,9 | 45,0 | 49,5 | 53,9 | 58,8 | 66,7 | 54,2 | 65,6 | 37,5 | 23,1 | 46 |
| 75,0 | 44,2 | 53,1 | 55,0 | 50,5 | 46,1 | 41,2 | 33,3 | 45,8 | 34,4 | 62,5 | 76,9 | 47 |
| 12,5 | - | 1,8 | 5,0 | 4,5 | 1,2 | 5,7 | - | 4,2 | 3,1 | 9,4 | 3,8 | 48 |
| - | 100,0 | 95,2 | - | 85,7 | 88,2 | 75,0 | - | 81,8 | 83,3 | 100,0 | 83,3 | 49 |
| - | 100,0 | 81,0 | - | 81,0 | 35,3 | 75,0 | - | 54,5 | 83,3 | 28,6 | - | 50 |
| - | 20,0 | 23,5 | - | 23,5 | 16,7 | - | - | 16,7 | - | - | - | 51 |
| - | - | 4,8 | - | 4,8 | 52,9 | - | - | 27,3 | - | 71,4 | 83,3 | 52 |
| - | - | - | - | - | 11,1 | - | - | - | - | 40,0 | - | 53 |
| - | - | 4,8 | - | - | - | - | - | - | - | - | - | 54 |
| - | - | - | - | - | - | - | - | - | - | - | - | 55 |

5 Vor dem Landesarbeitsgericht 2013 erledigte Berufungsverfahren*)

5.2 Rechtsmittelführer/ Rechtsmittelgegner, Verfahrensbeteiligte/ Bevollmächtigte und Prozesskostenhilfe nach Ländern

5.2.5 Gegenstand: Isolierte Zahlungsklagen

| Lfd. Nr. | Rechtsmittelführer/ Rechtsmittelgegner Verfahrensbeteiligte/ Bevollmächtigte Prozesskostenhilfe/ Beordnung eines Anwalts | Deutschland | Baden- Württemberg | Bayern | Berlin- Brandenburg |
|---|--|-------------|-----------------------|--------|------------------------|
| Anzahl | | | | | |
| 1 | Erledigte Verfahren insgesamt | 5 067 | 596 | 610 | 306 |
| Rechtsmittelführer/ Rechtsmittelgegner | | | | | |
| 2 | Insgesamt eingelegte Rechtsmittel | 5 018 | 586 | 606 | 306 |
| 3 | vom Kläger der 1. Instanz | 3 077 | 312 | 395 | 151 |
| 4 | Arbeitnehmer oder Gewerkschaften 1) | 2 799 | 291 | 358 | 130 |
| 5 | Arbeitgeber oder Arbeitgeberverbände 2) | 264 | 21 | 37 | 16 |
| 6 | Land (§ 25 HAG und § 14 MindArbG) | 2 | - | - | - |
| 7 | Gemeinsame Einrichtung der Tarifvertragsparteien | 12 | - | - | 5 |
| 8 | vom Beklagten der 1. Instanz | 1 941 | 274 | 211 | 155 |
| 9 | Arbeitnehmer oder Gewerkschaften 1) | 113 | 20 | 10 | 11 |
| 10 | Arbeitgeber oder Arbeitgeberverbände 2) | 1 826 | 254 | 201 | 144 |
| 11 | Gemeinsame Einrichtung der Tarifvertragsparteien | 2 | - | - | - |
| 12 | Rechtsmittelgegner insgesamt | 5 067 | 596 | 610 | 306 |
| 13 | davon Kläger der 1. Instanz | 1 949 | 274 | 212 | 155 |
| 14 | Arbeitnehmer oder Gewerkschaften 1) | 1 794 | 255 | 201 | 117 |
| 15 | Arbeitgeber oder Arbeitgeberverbände 2) | 117 | 19 | 11 | 12 |
| 16 | Land (§ 25 HAG und § 14 MindArbG) | - | - | - | - |
| 17 | Gemeinsame Einrichtung der Tarifvertragsparteien | 38 | - | - | 26 |
| 18 | davon Beklagte der 1. Instanz | 3 118 | 322 | 398 | 151 |
| 19 | Arbeitnehmer oder Gewerkschaften 1) | 272 | 25 | 37 | 13 |
| 20 | Arbeitgeber oder Arbeitgeberverbände 2) | 2 838 | 297 | 361 | 135 |
| 21 | Gemeinsame Einrichtung der Tarifvertragsparteien | 8 | - | - | 3 |
| Verfahrensbeteiligte/ Bevollmächtigte | | | | | |
| In den erledigten Verfahren waren durch Bevollmächtigte vertreten | | | | | |
| 22 | nur der Rechtsmittelführer/ Antragsteller | 277 | 8 | 39 | 14 |
| 23 | nur der Rechtsmittelgegner/ Antragsgegner | 404 | 6 | 77 | 4 |
| 24 | beide Parteien | 4 228 | 580 | 466 | 286 |
| 25 | keine Partei | 158 | 2 | 28 | 2 |
| 26 | Bevollmächtigte insgesamt | 9 140 | 1 175 | 1 048 | 590 |
| 27 | davon Rechtsanwälte | 8 175 | 999 | 979 | 542 |
| 28 | des Rechtsmittelführers/ Antragstellers | 4 107 | 513 | 492 | 278 |
| 29 | des Rechtsmittelgegners/ Antragsgegners | 4 068 | 486 | 487 | 264 |
| 30 | davon sonstige Bevollmächtigte | 965 | 176 | 69 | 48 |
| 31 | des Rechtsmittelführers/ Antragstellers | 399 | 75 | 13 | 22 |
| 32 | des Rechtsmittelgegners/ Antragsgegners | 566 | 101 | 56 | 26 |
| 33 | Erledigte Verfahren unter Beteiligung des öffentlichen Dienstes | 347 | 24 | 71 | 11 |
| Prozesskostenhilfe (PKH)/ Beordnung eines Anwalts | | | | | |
| 34 | Entscheidungen über PKH/ Beordnung nach § 11a ArbGG | 529 | 61 | 71 | 31 |
| 35 | davon Bewilligungen | 411 | 43 | 53 | 28 |
| 36 | nur dem Rechtsmittelführer/ Antragsteller | 252 | 15 | 46 | 12 |
| 37 | dar. mit Ratenzahlung | 43 | 1 | 5 | 2 |
| 38 | nur dem Rechtsmittelgegner/ Antragsgegner | 117 | 22 | 5 | 16 |
| 39 | dar. mit Ratenzahlung | 26 | 9 | - | 6 |
| 40 | beiden Parteien | 21 | 3 | 1 | - |
| 41 | dar. mit Ratenzahlung | 9 | 2 | - | - |
| 42 | davon Ablehnungen | 118 | 18 | 18 | 3 |
| 43 | nur dem Rechtsmittelführer/ Antragsteller | 85 | 16 | 12 | 2 |
| 44 | nur dem Rechtsmittelgegner/ Antragsgegner | 33 | 2 | 6 | 1 |
| 45 | beiden Parteien | - | - | - | - |
| Prozent | | | | | |
| Anteil an | | | | | |
| Rechtsmittelführer/ Rechtsmittelgegner | | | | | |
| Rechtsmittel wurden eingelegt | | | | | |
| 46 | vom Kläger der 1. Instanz | 61,3 | 53,2 | 65,2 | 49,3 |
| 47 | vom Beklagten der 1. Instanz | 38,7 | 46,8 | 34,8 | 50,7 |
| Verfahrensbeteiligte/ Bevollmächtigte | | | | | |
| 48 | Erledigte Verfahren unter Beteiligung des öffentlichen Dienstes | 6,8 | 4,0 | 11,6 | 3,6 |
| Prozesskostenhilfe (PKH)/ Beordnung eines Anwalts | | | | | |
| Von den Entscheidungen über PKH/ Beordnung nach § 11a ArbGG waren | | | | | |
| 49 | Bewilligungen | 77,7 | 70,5 | 74,6 | 90,3 |
| 50 | nur dem Rechtsmittelführer/ Antragsteller | 47,6 | 24,6 | 64,8 | 38,7 |
| 51 | dar. mit Ratenzahlung | 17,1 | 6,7 | 10,9 | 16,7 |
| 52 | nur dem Rechtsmittelgegner/ Antragsgegner | 22,1 | 36,1 | 7,0 | 51,6 |
| 53 | dar. mit Ratenzahlung | 22,2 | 40,9 | - | 37,5 |
| 54 | beiden Parteien | 4,0 | 4,9 | 1,4 | - |
| 55 | dar. mit Ratenzahlung | 42,9 | 66,7 | - | - |

*) Einschl. Verfahren zur Gewährung von vorläufigem Rechtsschutz.

2) Einschl. Vereinigungen von Arbeitgeberverbänden.

1) Einschl. Zusammenschlüsse von Gewerkschaften.

5 Vor dem Landesarbeitsgericht 2013 erledigte Berufungsverfahren*)

5.2 Rechtsmittelführer/ Rechtsmittelgegner, Verfahrensbeteiligte/ Bevollmächtigte und Prozesskostenhilfe nach Ländern

5.2.5 Gegenstand: Isolierte Zahlungsklagen

| Bremen | Hamburg | Hessen | Mecklen- burg- Vorpommern | Nieder- sachsen | Nordrhein- Westfalen | Rheinland- Pfalz | Saarland | Sachsen | Sachsen- Anhalt | Schleswig- Holstein | Thüringen | Lfd. Nr. | |
|----------------|-----------|------------|---------------------------------|--------------------|-------------------------|---------------------|------------|-----------|--------------------|------------------------|------------|-------------|----------|
| Anzahl | 46 | 191 | 649 | 86 | 557 | 1 123 | 167 | 23 | 279 | 146 | 143 | 145 | 1 |
| 46 | 191 | 645 | 86 | 553 | 1 110 | 164 | 22 | 277 | 145 | 141 | 140 | 2 | |
| 27 | 129 | 413 | 47 | 352 | 693 | 104 | 19 | 190 | 93 | 82 | 70 | 3 | |
| 26 | 99 | 389 | 43 | 329 | 635 | 98 | 17 | 156 | 90 | 73 | 65 | 4 | |
| 1 | 30 | 17 | 3 | 23 | 58 | 5 | 2 | 34 | 3 | 9 | 5 | 5 | |
| - | - | - | 1 | - | - | 1 | - | - | - | - | - | 6 | |
| - | - | 7 | - | - | - | - | - | - | - | - | - | 7 | |
| 19 | 62 | 232 | 39 | 201 | 417 | 60 | 3 | 87 | 52 | 59 | 70 | 8 | |
| - | 3 | 9 | 1 | 15 | 30 | 5 | 1 | 2 | 2 | 3 | 1 | 9 | |
| 19 | 59 | 221 | 38 | 186 | 387 | 55 | 2 | 85 | 50 | 56 | 69 | 10 | |
| - | - | 2 | - | - | - | - | - | - | - | - | - | 11 | |
| 46 | 191 | 649 | 86 | 557 | 1 123 | 167 | 23 | 279 | 146 | 143 | 145 | 12 | |
| 19 | 62 | 233 | 39 | 202 | 418 | 60 | 4 | 88 | 52 | 59 | 72 | 13 | |
| 18 | 60 | 210 | 38 | 188 | 389 | 55 | 3 | 85 | 48 | 56 | 71 | 14 | |
| 1 | 2 | 11 | 1 | 14 | 29 | 5 | 1 | 3 | 4 | 3 | 1 | 15 | |
| - | - | - | - | - | - | - | - | - | - | - | - | 16 | |
| - | - | 12 | - | - | - | - | - | - | - | - | - | 17 | |
| 27 | 129 | 416 | 47 | 355 | 705 | 107 | 19 | 191 | 94 | 84 | 73 | 18 | |
| 1 | 30 | 17 | 4 | 24 | 57 | 6 | 2 | 34 | 3 | 14 | 5 | 19 | |
| 26 | 99 | 395 | 43 | 331 | 648 | 101 | 16 | 157 | 91 | 70 | 68 | 20 | |
| - | - | 4 | - | - | - | - | 1 | - | - | - | - | 21 | |
| 7 | 13 | 68 | 7 | 52 | 19 | 7 | 1 | 19 | 17 | 1 | 5 | 22 | |
| 3 | 20 | 112 | 9 | 92 | 2 | 12 | 4 | 50 | 10 | 2 | 1 | 23 | |
| 35 | 151 | 441 | 70 | 374 | 1 097 | 127 | 16 | 202 | 106 | 139 | 138 | 24 | |
| 1 | 7 | 28 | - | 39 | 5 | 21 | 2 | 8 | 13 | 1 | 1 | 25 | |
| 80 | 335 | 1 062 | 156 | 892 | 2 215 | 273 | 37 | 473 | 239 | 282 | 283 | 26 | |
| 74 | 274 | 1 032 | 149 | 799 | 1 903 | 251 | 37 | 456 | 196 | 239 | 245 | 27 | |
| 38 | 124 | 503 | 75 | 405 | 973 | 128 | 17 | 213 | 100 | 125 | 123 | 28 | |
| 36 | 150 | 529 | 74 | 394 | 930 | 123 | 20 | 243 | 96 | 114 | 122 | 29 | |
| 6 | 61 | 30 | 7 | 93 | 312 | 22 | - | 17 | 43 | 43 | 38 | 30 | |
| 4 | 40 | 6 | 2 | 21 | 143 | 6 | - | 8 | 23 | 15 | 21 | 31 | |
| 2 | 21 | 24 | 5 | 72 | 169 | 16 | - | 9 | 20 | 28 | 17 | 32 | |
| 2 | 6 | 38 | 7 | 47 | 17 | 18 | 7 | 37 | 26 | 28 | 8 | 33 | |
| 4 | 16 | 36 | 8 | 65 | 107 | 25 | 2 | 38 | 19 | 26 | 20 | 34 | |
| 4 | 14 | 32 | 8 | 54 | 79 | 18 | 2 | 26 | 16 | 18 | 16 | 35 | |
| 3 | 12 | 27 | 8 | 38 | 37 | 10 | 1 | 20 | 11 | 5 | 7 | 36 | |
| 1 | 3 | 3 | 3 | 6 | 6 | 1 | - | 6 | 4 | 1 | 1 | 37 | |
| 1 | - | 3 | - | 4 | 34 | 8 | 1 | 6 | 1 | 9 | 7 | 38 | |
| - | - | - | - | 1 | 4 | - | 1 | 2 | - | 1 | 2 | 39 | |
| - | 1 | 1 | - | 6 | 4 | - | - | - | 2 | 2 | 1 | 40 | |
| - | 1 | - | - | 4 | 1 | - | - | - | - | - | 1 | 41 | |
| - | 2 | 4 | - | 11 | 28 | 7 | - | 12 | 3 | 8 | 4 | 42 | |
| - | 2 | 3 | - | 6 | 22 | 5 | - | 7 | 1 | 5 | 4 | 43 | |
| - | - | 1 | - | 5 | 6 | 2 | - | 5 | 2 | 3 | - | 44 | |
| - | - | - | - | - | - | - | - | - | - | - | - | 45 | |
| Prozent | | | | | | | | | | | | | |
| 58,7 | 67,5 | 64,0 | 54,7 | 63,7 | 62,4 | 63,4 | 86,4 | 68,6 | 64,1 | 58,2 | 50,0 | 46 | |
| 41,3 | 32,5 | 36,0 | 45,3 | 36,3 | 37,6 | 36,6 | 13,6 | 31,4 | 35,9 | 41,8 | 50,0 | 47 | |
| 4,3 | 3,1 | 5,9 | 8,1 | 8,4 | 1,5 | 10,8 | 30,4 | 13,3 | 17,8 | 19,6 | 5,5 | 48 | |
| 100,0 | 87,5 | 88,9 | 100,0 | 83,1 | 73,8 | 72,0 | 100,0 | 68,4 | 84,2 | 69,2 | 80,0 | 49 | |
| 75,0 | 75,0 | 75,0 | 100,0 | 58,5 | 34,6 | 40,0 | 50,0 | 52,6 | 57,9 | 19,2 | 35,0 | 50 | |
| 33,3 | 25,0 | 11,1 | 37,5 | 15,8 | 16,2 | 10,0 | - | 30,0 | 36,4 | 20,0 | 14,3 | 51 | |
| 25,0 | - | 8,3 | - | 6,2 | 31,8 | 32,0 | 50,0 | 15,8 | 5,3 | 34,6 | 35,0 | 52 | |
| - | - | - | - | 25,0 | 11,8 | - | 100,0 | 33,3 | - | 11,1 | 28,6 | 53 | |
| - | 6,3 | 2,8 | - | 9,2 | 3,7 | - | - | - | 10,5 | 7,7 | 5,0 | 54 | |
| - | 100,0 | - | - | 66,7 | 25,0 | - | - | - | - | - | 100,0 | 55 | |

5 Vor dem Landesarbeitsgericht 2013 erledigte Berufungsverfahren*)

5.2 Rechtsmittelführer/ Rechtsmittelgegner, Verfahrensbeteiligte/ Bevollmächtigte und Prozesskostenhilfe nach Ländern

5.2.6 Gegenstand: Tarifliche Eingruppierung, auch in Kombination mit weiteren Verfahrensgegenständen

| Lfd. Nr. | Rechtsmittelführer/ Rechtsmittelgegner Verfahrensbeteiligte/ Bevollmächtigte Prozesskostenhilfe/ Beordnung eines Anwalts | Deutschland | Baden- Württemberg | Bayern | Berlin- Brandenburg |
|---|--|-------------|-----------------------|-----------|------------------------|
| Anzahl | | | | | |
| 1 | Erledigte Verfahren insgesamt | 738 | 37 | 60 | 122 |
| Rechtsmittelführer/ Rechtsmittelgegner | | | | | |
| 2 | Insgesamt eingelegte Rechtsmittel | 736 | 37 | 60 | 122 |
| 3 | vom Kläger der 1. Instanz | 514 | 16 | 49 | 85 |
| 4 | Arbeitnehmer oder Gewerkschaften 1) | 491 | 16 | 45 | 85 |
| 5 | Arbeitgeber oder Arbeitgeberverbände 2) | 23 | - | 4 | - |
| 6 | Land (§ 25 HAG und § 14 MindArbG) | - | - | - | - |
| 7 | Gemeinsame Einrichtung der Tarifvertragsparteien | - | - | - | - |
| 8 | vom Beklagten der 1. Instanz | 222 | 21 | 11 | 37 |
| 9 | Arbeitnehmer oder Gewerkschaften 1) | 7 | - | - | - |
| 10 | Arbeitgeber oder Arbeitgeberverbände 2) | 215 | 21 | 11 | 37 |
| 11 | Gemeinsame Einrichtung der Tarifvertragsparteien | - | - | - | - |
| 12 | Rechtsmittelgegner insgesamt | 738 | 37 | 60 | 122 |
| 13 | davon Kläger der 1. Instanz | 222 | 21 | 11 | 37 |
| 14 | Arbeitnehmer oder Gewerkschaften 1) | 216 | 21 | 11 | 37 |
| 15 | Arbeitgeber oder Arbeitgeberverbände 2) | 6 | - | - | - |
| 16 | Land (§ 25 HAG und § 14 MindArbG) | - | - | - | - |
| 17 | Gemeinsame Einrichtung der Tarifvertragsparteien | - | - | - | - |
| 18 | davon Beklagte der 1. Instanz | 516 | 16 | 49 | 85 |
| 19 | Arbeitnehmer oder Gewerkschaften 1) | 25 | - | 4 | - |
| 20 | Arbeitgeber oder Arbeitgeberverbände 2) | 490 | 16 | 45 | 85 |
| 21 | Gemeinsame Einrichtung der Tarifvertragsparteien | 1 | - | - | - |
| Verfahrensbeteiligte/ Bevollmächtigte | | | | | |
| In den erledigten Verfahren waren durch Bevollmächtigte vertreten | | | | | |
| 22 | nur der Rechtsmittelführer/ Antragsteller | 84 | 1 | 9 | 7 |
| 23 | nur der Rechtsmittelgegner/ Antragsgegner | 82 | - | 23 | 3 |
| 24 | beide Parteien | 560 | 35 | 27 | 108 |
| 25 | keine Partei | 12 | 1 | 1 | 4 |
| 26 | Bevollmächtigte insgesamt | 1 286 | 71 | 86 | 226 |
| 27 | davon Rechtsanwälte | 1 020 | 45 | 55 | 206 |
| 28 | des Rechtsmittelführers/ Antragstellers | 570 | 28 | 32 | 108 |
| 29 | des Rechtsmittelgegners/ Antragsgegners | 450 | 17 | 23 | 98 |
| 30 | davon sonstige Bevollmächtigte | 266 | 26 | 31 | 20 |
| 31 | des Rechtsmittelführers/ Antragstellers | 74 | 8 | 4 | 7 |
| 32 | des Rechtsmittelgegners/ Antragsgegners | 192 | 18 | 27 | 13 |
| 33 | Erledigte Verfahren unter Beteiligung des öffentlichen Dienstes | 224 | 9 | 12 | 20 |
| Prozesskostenhilfe (PKH)/ Beordnung eines Anwalts | | | | | |
| 34 | Entscheidungen über PKH/ Beordnung nach § 11a ArbGG | 10 | - | 1 | 2 |
| 35 | davon Bewilligungen | 7 | - | - | 1 |
| 36 | nur dem Rechtsmittelführer/ Antragsteller | 5 | - | - | - |
| 37 | dar. mit Ratenzahlung | 2 | - | - | - |
| 38 | nur dem Rechtsmittelgegner/ Antragsgegner | 2 | - | - | 1 |
| 39 | dar. mit Ratenzahlung | - | - | - | - |
| 40 | beiden Parteien | - | - | - | - |
| 41 | dar. mit Ratenzahlung | - | - | - | - |
| 42 | davon Ablehnungen | 3 | - | 1 | 1 |
| 43 | nur dem Rechtsmittelführer/ Antragsteller | 3 | - | 1 | 1 |
| 44 | nur dem Rechtsmittelgegner/ Antragsgegner | - | - | - | - |
| 45 | beiden Parteien | - | - | - | - |
| Prozent | | | | | |
| Anteil an | | | | | |
| Rechtsmittelführer/ Rechtsmittelgegner | | | | | |
| Rechtsmittel wurden eingelegt | | | | | |
| 46 | vom Kläger der 1. Instanz | 69,8 | 43,2 | 81,7 | 69,7 |
| 47 | vom Beklagten der 1. Instanz | 30,2 | 56,8 | 18,3 | 30,3 |
| Verfahrensbeteiligte/ Bevollmächtigte | | | | | |
| 48 | Erledigte Verfahren unter Beteiligung des öffentlichen Dienstes | 30,4 | 24,3 | 20,0 | 16,4 |
| Prozesskostenhilfe (PKH)/ Beordnung eines Anwalts | | | | | |
| Von den Entscheidungen über PKH/ Beordnung nach § 11a ArbGG waren | | | | | |
| 49 | Bewilligungen | 70,0 | - | - | 50,0 |
| 50 | nur dem Rechtsmittelführer/ Antragsteller | 50,0 | - | - | - |
| 51 | dar. mit Ratenzahlung | 40,0 | - | - | - |
| 52 | nur dem Rechtsmittelgegner/ Antragsgegner | 20,0 | - | - | 50,0 |
| 53 | dar. mit Ratenzahlung | - | - | - | - |
| 54 | beiden Parteien | - | - | - | - |
| 55 | dar. mit Ratenzahlung | - | - | - | - |

*) Einschl. Verfahren zur Gewährung von vorläufigem Rechtsschutz.

2) Einschl. Vereinigungen von Arbeitgeberverbänden.

1) Einschl. Zusammenschlüsse von Gewerkschaften.

5 Vor dem Landesarbeitsgericht 2013 erledigte Berufungsverfahren*)

5.2 Rechtsmittelführer/ Rechtsmittelgegner, Verfahrensbeteiligte/ Bevollmächtigte und Prozesskostenhilfe nach Ländern

5.2.6 Gegenstand: Tarifliche Eingruppierung, auch in Kombination mit weiteren Verfahrensgegenständen

| Bremen | Hamburg | Hessen | Mecklenburg-Vorpommern | Niedersachsen | Nordrhein-Westfalen | Rheinland-Pfalz | Saarland | Sachsen | Sachsen-Anhalt | Schleswig-Holstein | Thüringen | Lfd. Nr. |
|----------------|---------|--------|------------------------|---------------|---------------------|-----------------|----------|---------|----------------|--------------------|-----------|----------|
| Anzahl | | | | | | | | | | | | |
| 10 | 20 | 62 | 34 | 80 | 149 | 28 | 7 | 60 | 26 | 14 | 29 | 1 |
| 10 | 20 | 62 | 34 | 80 | 147 | 28 | 7 | 60 | 26 | 14 | 29 | 2 |
| 8 | 15 | 35 | 18 | 66 | 98 | 21 | 7 | 44 | 20 | 13 | 19 | 3 |
| 8 | 13 | 35 | 16 | 66 | 92 | 19 | 7 | 38 | 19 | 13 | 19 | 4 |
| - | 2 | - | 2 | - | 6 | 2 | - | 6 | 1 | - | - | 5 |
| - | - | - | - | - | - | - | - | - | - | - | - | 6 |
| - | - | - | - | - | - | - | - | - | - | - | - | 7 |
| 2 | 5 | 27 | 16 | 14 | 49 | 7 | - | 16 | 6 | 1 | 10 | 8 |
| - | - | - | 2 | - | 5 | - | - | - | - | - | - | 9 |
| 2 | 5 | 27 | 14 | 14 | 44 | 7 | - | 16 | 6 | 1 | 10 | 10 |
| - | - | - | - | - | - | - | - | - | - | - | - | 11 |
| 10 | 20 | 62 | 34 | 80 | 149 | 28 | 7 | 60 | 26 | 14 | 29 | 12 |
| 2 | 5 | 27 | 16 | 14 | 49 | 7 | - | 16 | 6 | 1 | 10 | 13 |
| 2 | 5 | 27 | 15 | 14 | 44 | 7 | - | 16 | 6 | 1 | 10 | 14 |
| - | - | - | 1 | - | 5 | - | - | - | - | - | - | 15 |
| - | - | - | - | - | - | - | - | - | - | - | - | 16 |
| - | - | - | - | - | - | - | - | - | - | - | - | 17 |
| 8 | 15 | 35 | 18 | 66 | 100 | 21 | 7 | 44 | 20 | 13 | 19 | 18 |
| - | 2 | - | 2 | 1 | 6 | 2 | - | 6 | 1 | 1 | - | 19 |
| 8 | 13 | 35 | 16 | 65 | 93 | 19 | 7 | 38 | 19 | 12 | 19 | 20 |
| - | - | - | - | - | 1 | - | - | - | - | - | - | 21 |
| 5 | 3 | 19 | 5 | 15 | 5 | 2 | 2 | 5 | 6 | - | - | 22 |
| - | - | 12 | 6 | 24 | - | 8 | - | 5 | 1 | - | - | 23 |
| 5 | 17 | 30 | 23 | 38 | 144 | 18 | 4 | 50 | 18 | 14 | 29 | 24 |
| - | - | 1 | - | 3 | - | - | 1 | - | 1 | - | - | 25 |
| 15 | 37 | 91 | 57 | 115 | 293 | 46 | 10 | 110 | 43 | 28 | 58 | 26 |
| 12 | 36 | 88 | 52 | 79 | 196 | 36 | 9 | 102 | 39 | 22 | 43 | 27 |
| 8 | 20 | 48 | 24 | 49 | 117 | 20 | 6 | 52 | 21 | 12 | 25 | 28 |
| 4 | 16 | 40 | 28 | 30 | 79 | 16 | 3 | 50 | 18 | 10 | 18 | 29 |
| 3 | 1 | 3 | 5 | 36 | 97 | 10 | 1 | 8 | 4 | 6 | 15 | 30 |
| 2 | - | 1 | 4 | 4 | 32 | - | - | 3 | 3 | 2 | 4 | 31 |
| 1 | 1 | 2 | 1 | 32 | 65 | 10 | 1 | 5 | 1 | 4 | 11 | 32 |
| 3 | 14 | 20 | 14 | 31 | 25 | 12 | 3 | 27 | 14 | 10 | 10 | 33 |
| - | - | - | 1 | - | 2 | - | - | 1 | 2 | 1 | - | 34 |
| - | - | - | 1 | - | 1 | - | - | 1 | 2 | 1 | - | 35 |
| - | - | - | 1 | - | 1 | - | - | 1 | 2 | - | - | 36 |
| - | - | - | 1 | - | - | - | - | 1 | - | - | - | 37 |
| - | - | - | - | - | - | - | - | - | - | 1 | - | 38 |
| - | - | - | - | - | - | - | - | - | - | - | - | 39 |
| - | - | - | - | - | - | - | - | - | - | - | - | 40 |
| - | - | - | - | - | - | - | - | - | - | - | - | 41 |
| - | - | - | - | - | 1 | - | - | - | - | - | - | 42 |
| - | - | - | - | - | 1 | - | - | - | - | - | - | 43 |
| - | - | - | - | - | - | - | - | - | - | - | - | 44 |
| - | - | - | - | - | - | - | - | - | - | - | - | 45 |
| Prozent | | | | | | | | | | | | |
| 80,0 | 75,0 | 56,5 | 52,9 | 82,5 | 66,7 | 75,0 | 100,0 | 73,3 | 76,9 | 92,9 | 65,5 | 46 |
| 20,0 | 25,0 | 43,5 | 47,1 | 17,5 | 33,3 | 25,0 | - | 26,7 | 23,1 | 7,1 | 34,5 | 47 |
| 30,0 | 70,0 | 32,3 | 41,2 | 38,8 | 16,8 | 42,9 | 42,9 | 45,0 | 53,8 | 71,4 | 34,5 | 48 |
| - | - | - | 100,0 | - | 50,0 | - | - | 100,0 | 100,0 | 100,0 | - | 49 |
| - | - | - | 100,0 | - | 50,0 | - | - | 100,0 | 100,0 | - | - | 50 |
| - | - | - | 100,0 | - | - | - | - | 100,0 | - | - | - | 51 |
| - | - | - | - | - | - | - | - | - | - | 100,0 | - | 52 |
| - | - | - | - | - | - | - | - | - | - | - | - | 53 |
| - | - | - | - | - | - | - | - | - | - | - | - | 54 |
| - | - | - | - | - | - | - | - | - | - | - | - | 55 |

5 Vor dem Landesarbeitsgericht 2013 erledigte Berufungsverfahren*)

5.3 Verfahrensdauer nach Ländern

5.3.1 Alle Verfahrensgegenstände

| Lfd. Nr. | Verfahrensdauer | Deutschland | Baden-Württemberg | Bayern | Berlin-Brandenburg |
|---|---|---------------|-------------------|--------------|--------------------|
| Verfahrensdauer in der Rechtsmittelinstanz | | | | | |
| Anzahl | | | | | |
| 1 | Erledigte Verfahren insgesamt | 16 229 | 1 606 | 1 820 | 1 713 |
| 2 | Durchschnittsdauer in Monaten | 6,4 | 5,9 | 6,6 | 4,8 |
| Prozent | | | | | |
| Verfahrensdauer mehr als ... bis ... Monate | | | | | |
| 3 | 1 - 3 | 20,8 | 22,4 | 19,0 | 26,0 |
| 4 | 3 - 6 | 38,3 | 40,7 | 42,7 | 51,9 |
| 5 | 6 - 12 | 31,8 | 30,1 | 28,6 | 19,0 |
| 6 | mehr als 12 Monate | 9,2 | 6,8 | 9,8 | 3,0 |
| Prozent kumuliert | | | | | |
| 7 | 1 - 3 | 20,8 | 22,4 | 19,0 | 26,0 |
| 8 | 3 - 6 | 59,1 | 63,1 | 61,6 | 77,9 |
| 9 | 6 - 12 | 90,8 | 93,2 | 90,2 | 97,0 |
| Anzahl | | | | | |
| 10 | Durch streitiges Urteil erledigte Verfahren zusammen | 5 594 | 561 | 581 | 652 |
| 11 | Durchschnittsdauer in Monaten | 7,3 | 7,2 | 7,7 | 5,7 |
| Prozent | | | | | |
| Verfahrensdauer mehr als ... bis ... Monate | | | | | |
| 12 | 1 - 3 | 5,9 | 6,6 | 5,0 | 10,3 |
| 13 | 3 - 6 | 42,7 | 44,6 | 46,0 | 61,3 |
| 14 | 6 - 12 | 40,4 | 35,8 | 35,5 | 24,2 |
| 15 | mehr als 12 Monate | 11,0 | 13,0 | 13,6 | 4,1 |
| Prozent kumuliert | | | | | |
| 16 | 1 - 3 | 5,9 | 6,6 | 5,0 | 10,3 |
| 17 | 3 - 6 | 48,6 | 51,2 | 50,9 | 71,6 |
| 18 | 6 - 12 | 89,0 | 87,0 | 86,4 | 95,9 |
| Verfahrensdauer ab Eingang in der ersten Instanz | | | | | |
| Anzahl | | | | | |
| 19 | Erledigte Verfahren insgesamt | 16 229 | 1 606 | 1 820 | 1 713 |
| 20 | Durchschnittsdauer in Monaten | 16,3 | 15,8 | 18,5 | 14,0 |
| Prozent | | | | | |
| Verfahrensdauer mehr als ... bis ... Monate | | | | | |
| 21 | bis 1 | 3,6 | 3,3 | 3,2 | 4,6 |
| 22 | 1 - 3 | 32,2 | 36,2 | 21,2 | 43,3 |
| 23 | 3 - 6 | 36,2 | 34,6 | 37,0 | 34,7 |
| 24 | 6 - 12 | 14,9 | 13,9 | 19,1 | 10,1 |
| 25 | mehr als 12 Monate | 13,1 | 12,1 | 19,6 | 7,4 |
| Prozent kumuliert | | | | | |
| 26 | bis 1 | 3,6 | 3,3 | 3,2 | 4,6 |
| 27 | 1 - 3 | 35,8 | 39,5 | 24,4 | 47,9 |
| 28 | 3 - 6 | 72,0 | 74,0 | 61,4 | 82,5 |
| 29 | 6 - 12 | 86,9 | 87,9 | 80,4 | 92,6 |
| Anzahl | | | | | |
| 30 | Durch streitiges Urteil erledigte Verfahren zusammen | 5 594 | 561 | 581 | 652 |
| 31 | Durchschnittsdauer in Monaten | 17,1 | 16,1 | 19,4 | 15,2 |
| Prozent | | | | | |
| Verfahrensdauer mehr als ... bis ... Monate | | | | | |
| 32 | bis 1 | 1,7 | 0,5 | 2,2 | 3,1 |
| 33 | 1 - 3 | 25,4 | 28,5 | 17,2 | 38,2 |
| 34 | 3 - 6 | 42,2 | 39,8 | 37,5 | 37,3 |
| 35 | 6 - 12 | 17,0 | 20,1 | 22,5 | 12,3 |
| 36 | mehr als 12 Monate | 13,7 | 11,1 | 20,5 | 9,2 |
| Prozent kumuliert | | | | | |
| 37 | bis 1 | 1,7 | 0,5 | 2,2 | 3,1 |
| 38 | 1 - 3 | 27,2 | 29,1 | 19,4 | 41,3 |
| 39 | 3 - 6 | 69,4 | 68,8 | 57,0 | 78,5 |
| 40 | 6 - 12 | 86,3 | 88,9 | 79,5 | 90,8 |

*) Einschl. Verfahren zur Gewährung von vorläufigem Rechtsschutz.

5 Vor dem Landesarbeitsgericht 2013 erledigte Berufungsverfahren*)

5.3 Verfahrensdauer nach Ländern

5.3.1 Alle Verfahrensgegenstände

| Bremen | Hamburg | Hessen | Mecklen- burg- Vor- pommern | Nieder- sachsen | Nordrhein- Westfalen | Rheinland- Pfalz | Saarland | Sachsen | Sachsen- Anhalt | Schleswig- Holstein | Thüringen | Lfd. Nr. |
|--|---------|--------|--------------------------------------|--------------------|-------------------------|---------------------|----------|---------|--------------------|------------------------|-----------|-------------|
| Verfahrensdauer in der Rechtsmittelinstanz | | | | | | | | | | | | |
| Anzahl | | | | | | | | | | | | |
| 170 | 739 | 1 729 | 297 | 1 424 | 3 870 | 561 | 101 | 857 | 472 | 445 | 425 | 1 |
| 7,8 | 6,4 | 7,6 | 6,8 | 7,0 | 5,7 | 4,6 | 7,2 | 7,0 | 11,5 | 5,0 | 9,0 | 2 |
| Prozent | | | | | | | | | | | | |
| 100 | 100 | 100 | 100 | 100 | 100 | 100 | 100 | 100 | 100 | 100 | 100 | |
| 15,9 | 23,1 | 16,7 | 17,8 | 17,2 | 23,0 | 25,5 | 21,8 | 15,8 | 14,6 | 23,6 | 19,1 | 3 |
| 21,2 | 36,5 | 22,1 | 31,3 | 26,5 | 47,6 | 55,6 | 26,7 | 28,9 | 9,1 | 48,3 | 10,8 | 4 |
| 53,5 | 29,9 | 49,9 | 40,4 | 45,9 | 23,5 | 17,1 | 38,6 | 44,9 | 28,0 | 25,2 | 47,8 | 5 |
| 9,4 | 10,4 | 11,3 | 10,4 | 10,4 | 5,9 | 1,8 | 12,9 | 10,4 | 48,3 | 2,9 | 22,4 | 6 |
| Prozent kumuliert | | | | | | | | | | | | |
| 15,9 | 23,1 | 16,7 | 17,8 | 17,2 | 23,0 | 25,5 | 21,8 | 15,8 | 14,6 | 23,6 | 19,1 | 7 |
| 37,1 | 59,7 | 38,8 | 49,2 | 43,7 | 70,5 | 81,1 | 48,5 | 44,7 | 23,7 | 71,9 | 29,9 | 8 |
| 90,6 | 89,6 | 88,7 | 89,6 | 89,6 | 94,1 | 98,2 | 87,1 | 89,6 | 51,7 | 97,1 | 77,6 | 9 |
| Anzahl | | | | | | | | | | | | |
| 62 | 177 | 687 | 72 | 449 | 1 397 | 206 | 17 | 311 | 162 | 143 | 117 | 10 |
| 8,7 | 7,9 | 8,6 | 7,6 | 7,9 | 6,3 | 5,2 | 8,3 | 8,1 | 13,8 | 6,1 | 11,1 | 11 |
| Prozent | | | | | | | | | | | | |
| 100 | 100 | 100 | 100 | 100 | 100 | 100 | 100 | 100 | 100 | 100 | 100 | |
| - | 5,1 | 2,2 | - | 4,2 | 8,7 | 5,8 | - | 2,9 | 1,2 | 4,2 | 0,9 | 12 |
| 27,4 | 41,8 | 22,0 | 30,6 | 27,6 | 54,3 | 69,9 | 23,5 | 24,4 | 4,9 | 56,6 | 10,3 | 13 |
| 59,7 | 40,7 | 64,5 | 59,7 | 56,3 | 31,0 | 23,3 | 52,9 | 60,8 | 31,5 | 36,4 | 57,3 | 14 |
| 12,9 | 12,4 | 11,4 | 9,7 | 11,8 | 5,9 | 1,0 | 23,5 | 11,9 | 62,3 | 2,8 | 31,6 | 15 |
| Prozent kumuliert | | | | | | | | | | | | |
| - | 5,1 | 2,2 | - | 4,2 | 8,7 | 5,8 | - | 2,9 | 1,2 | 4,2 | 0,9 | 16 |
| 27,4 | 46,9 | 24,2 | 30,6 | 31,8 | 63,1 | 75,7 | 23,5 | 27,3 | 6,2 | 60,8 | 11,1 | 17 |
| 87,1 | 87,6 | 88,6 | 90,3 | 88,2 | 94,1 | 99,0 | 76,5 | 88,1 | 37,7 | 97,2 | 68,4 | 18 |
| Verfahrensdauer ab Eingang in der ersten Instanz | | | | | | | | | | | | |
| Anzahl | | | | | | | | | | | | |
| 170 | 739 | 1 729 | 297 | 1 424 | 3 870 | 561 | 101 | 857 | 472 | 445 | 425 | 19 |
| 20,1 | 16,0 | 18,3 | 20,6 | 15,7 | 14,4 | 13,9 | 21,1 | 17,7 | 21,9 | 13,5 | 22,0 | 20 |
| Prozent | | | | | | | | | | | | |
| 100 | 100 | 100 | 100 | 100 | 100 | 100 | 100 | 100 | 100 | 100 | 100 | |
| 3,5 | 3,2 | 3,8 | 1,3 | 2,8 | 4,2 | 3,9 | 7,9 | 3,2 | 2,8 | 4,0 | 1,2 | 21 |
| 5,9 | 29,5 | 19,8 | 14,5 | 30,5 | 43,8 | 49,4 | 12,9 | 18,7 | 11,2 | 49,4 | 13,2 | 22 |
| 34,1 | 39,2 | 42,2 | 41,4 | 40,4 | 34,8 | 31,0 | 28,7 | 44,9 | 17,2 | 30,1 | 28,2 | 23 |
| 35,3 | 18,0 | 17,9 | 18,5 | 15,7 | 9,0 | 9,4 | 25,7 | 18,1 | 31,1 | 9,7 | 30,4 | 24 |
| 21,2 | 10,0 | 16,3 | 24,2 | 10,6 | 8,2 | 6,2 | 24,8 | 15,2 | 37,7 | 6,7 | 27,1 | 25 |
| Prozent kumuliert | | | | | | | | | | | | |
| 3,5 | 3,2 | 3,8 | 1,3 | 2,8 | 4,2 | 3,9 | 7,9 | 3,2 | 2,8 | 4,0 | 1,2 | 26 |
| 9,4 | 32,7 | 23,7 | 15,8 | 33,4 | 48,0 | 53,3 | 20,8 | 21,8 | 14,0 | 53,5 | 14,4 | 27 |
| 43,5 | 72,0 | 65,9 | 57,2 | 73,7 | 82,8 | 84,3 | 49,5 | 66,7 | 31,1 | 83,6 | 42,6 | 28 |
| 78,8 | 90,0 | 83,7 | 75,8 | 89,4 | 91,8 | 93,8 | 75,2 | 84,8 | 62,3 | 93,3 | 72,9 | 29 |
| Anzahl | | | | | | | | | | | | |
| 62 | 177 | 687 | 72 | 449 | 1 397 | 206 | 17 | 311 | 162 | 143 | 117 | 30 |
| 20,4 | 17,4 | 19,4 | 18,3 | 16,7 | 15,0 | 14,5 | 25,0 | 18,2 | 24,9 | 14,8 | 21,9 | 31 |
| Prozent | | | | | | | | | | | | |
| 100 | 100 | 100 | 100 | 100 | 100 | 100 | 100 | 100 | 100 | 100 | 100 | |
| 1,6 | 3,4 | 1,9 | 1,4 | 1,1 | 1,8 | 1,0 | 5,9 | 0,6 | 1,2 | 1,4 | 0,9 | 32 |
| - | 20,3 | 10,8 | 11,1 | 20,9 | 36,3 | 40,8 | 5,9 | 14,5 | 0,6 | 42,0 | 3,4 | 33 |
| 43,5 | 44,1 | 50,5 | 47,2 | 46,1 | 44,0 | 40,3 | 23,5 | 51,1 | 13,0 | 36,4 | 42,7 | 34 |
| 33,9 | 16,4 | 19,4 | 20,8 | 20,7 | 9,4 | 14,1 | 23,5 | 20,6 | 34,6 | 10,5 | 29,9 | 35 |
| 21,0 | 15,8 | 17,5 | 19,4 | 11,1 | 8,5 | 3,9 | 41,2 | 13,2 | 50,6 | 9,8 | 23,1 | 36 |
| Prozent kumuliert | | | | | | | | | | | | |
| 1,6 | 3,4 | 1,9 | 1,4 | 1,1 | 1,8 | 1,0 | 5,9 | 0,6 | 1,2 | 1,4 | 0,9 | 37 |
| 1,6 | 23,7 | 12,7 | 12,5 | 22,0 | 38,1 | 41,7 | 11,8 | 15,1 | 1,9 | 43,4 | 4,3 | 38 |
| 45,2 | 67,8 | 63,2 | 59,7 | 68,2 | 82,0 | 82,0 | 35,3 | 66,2 | 14,8 | 79,7 | 47,0 | 39 |
| 79,0 | 84,2 | 82,5 | 80,6 | 88,9 | 91,5 | 96,1 | 58,8 | 86,8 | 49,4 | 90,2 | 76,9 | 40 |

5 Vor dem Landesarbeitsgericht 2013 erledigte Berufungsverfahren*)

5.3 Verfahrensdauer nach Ländern

5.3.2 Gegenstand: Bestandsstreitigkeiten (§ 64 Abs. 8 ArbGG), auch in Kombination mit weiteren Verfahrensgegenständen

| Lfd. Nr. | Verfahrensdauer | Deutschland | Baden-Württemberg | Bayern | Berlin-Brandenburg |
|---|---|--------------|-------------------|------------|--------------------|
| Verfahrensdauer in der Rechtsmittelinstanz | | | | | |
| Anzahl | | | | | |
| 1 | Erledigte Verfahren insgesamt | 7 340 | 703 | 773 | 748 |
| 2 | Durchschnittsdauer in Monaten | 5,9 | 5,2 | 6,2 | 4,3 |
| Prozent | | | | | |
| Verfahrensdauer mehr als ... bis ... Monate | | | | | |
| 3 | 1 - 3 | 21,4 | 25,7 | 18,5 | 27,7 |
| 4 | 3 - 6 | 40,8 | 41,1 | 47,2 | 54,5 |
| 5 | 6 - 12 | 31,4 | 29,7 | 27,6 | 16,8 |
| 6 | mehr als 12 Monate | 6,3 | 3,4 | 6,7 | 0,9 |
| Prozent kumuliert | | | | | |
| 7 | 1 - 3 | 21,4 | 25,7 | 18,5 | 27,7 |
| 8 | 3 - 6 | 62,2 | 66,9 | 65,7 | 82,2 |
| 9 | 6 - 12 | 93,7 | 96,6 | 93,3 | 99,1 |
| Anzahl | | | | | |
| 10 | Durch streitiges Urteil erledigte Verfahren zusammen | 2 237 | 175 | 222 | 236 |
| 11 | Durchschnittsdauer in Monaten | 7,4 | 6,7 | 7,3 | 5,2 |
| Prozent | | | | | |
| Verfahrensdauer mehr als ... bis ... Monate | | | | | |
| 12 | 1 - 3 | 5,3 | 8,6 | 5,0 | 12,7 |
| 13 | 3 - 6 | 42,2 | 44,0 | 45,9 | 61,9 |
| 14 | 6 - 12 | 43,7 | 40,6 | 40,1 | 23,3 |
| 15 | mehr als 12 Monate | 8,7 | 6,9 | 9,0 | 2,1 |
| Prozent kumuliert | | | | | |
| 16 | 1 - 3 | 5,3 | 8,6 | 5,0 | 12,7 |
| 17 | 3 - 6 | 47,6 | 52,6 | 50,9 | 74,6 |
| 18 | 6 - 12 | 91,3 | 93,1 | 91,0 | 97,9 |
| Verfahrensdauer ab Eingang in der ersten Instanz | | | | | |
| Anzahl | | | | | |
| 19 | Erledigte Verfahren insgesamt | 7 340 | 703 | 773 | 748 |
| 20 | Durchschnittsdauer in Monaten | 15,0 | 15,6 | 17,2 | 12,5 |
| Prozent | | | | | |
| Verfahrensdauer mehr als ... bis ... Monate | | | | | |
| 21 | bis 1 | 3,1 | 3,8 | 3,0 | 3,7 |
| 22 | 1 - 3 | 37,5 | 40,5 | 25,0 | 52,0 |
| 23 | 3 - 6 | 37,7 | 33,4 | 38,9 | 32,9 |
| 24 | 6 - 12 | 13,2 | 8,5 | 18,9 | 8,4 |
| 25 | mehr als 12 Monate | 8,5 | 13,7 | 14,2 | 2,9 |
| Prozent kumuliert | | | | | |
| 26 | bis 1 | 3,1 | 3,8 | 3,0 | 3,7 |
| 27 | 1 - 3 | 40,6 | 44,4 | 27,9 | 55,7 |
| 28 | 3 - 6 | 78,3 | 77,8 | 66,9 | 88,6 |
| 29 | 6 - 12 | 91,5 | 86,3 | 85,8 | 97,1 |
| Anzahl | | | | | |
| 30 | Durch streitiges Urteil erledigte Verfahren zusammen | 2 237 | 175 | 222 | 236 |
| 31 | Durchschnittsdauer in Monaten | 16,4 | 14,9 | 18,8 | 13,3 |
| Prozent | | | | | |
| Verfahrensdauer mehr als ... bis ... Monate | | | | | |
| 32 | bis 1 | 1,3 | - | 2,7 | 3,0 |
| 33 | 1 - 3 | 26,8 | 37,7 | 15,3 | 47,9 |
| 34 | 3 - 6 | 45,1 | 39,4 | 35,6 | 34,3 |
| 35 | 6 - 12 | 16,6 | 13,1 | 27,9 | 11,4 |
| 36 | mehr als 12 Monate | 10,2 | 9,7 | 18,5 | 3,4 |
| Prozent kumuliert | | | | | |
| 37 | bis 1 | 1,3 | - | 2,7 | 3,0 |
| 38 | 1 - 3 | 28,1 | 37,7 | 18,0 | 50,8 |
| 39 | 3 - 6 | 73,2 | 77,1 | 53,6 | 85,2 |
| 40 | 6 - 12 | 89,8 | 90,3 | 81,5 | 96,6 |

*) Einschl. Verfahren zur Gewährung von vorläufigem Rechtsschutz.

5 Vor dem Landesarbeitsgericht 2013 erledigte Berufungsverfahren*)

5.3 Verfahrensdauer nach Ländern

5.3.2 Gegenstand: Bestandsstreitigkeiten (§ 64 Abs. 8 ArbGG), auch in Kombination mit weiteren Verfahrensgegenständen

| Bremen | Hamburg | Hessen | Mecklen- burg- Vor- pommern | Nieder- sachsen | Nordrhein- Westfalen | Rheinland- Pfalz | Saarland | Sachsen | Sachsen- Anhalt | Schleswig- Holstein | Thüringen | Lfd. Nr. |
|--|---------|--------|--------------------------------------|--------------------|-------------------------|---------------------|----------|---------|--------------------|------------------------|-----------|-------------|
| Verfahrensdauer in der Rechtsmittelinstanz | | | | | | | | | | | | |
| Anzahl | | | | | | | | | | | | |
| 95 | 351 | 727 | 134 | 619 | 1 854 | 293 | 47 | 378 | 218 | 204 | 196 | 1 |
| 7,9 | 6,2 | 7,2 | 6,6 | 6,3 | 5,2 | 4,6 | 6,2 | 6,4 | 10,5 | 4,7 | 10,5 | 2 |
| Prozent | | | | | | | | | | | | |
| 100 | 100 | 100 | 100 | 100 | 100 | 100 | 100 | 100 | 100 | 100 | 100 | |
| 16,8 | 23,1 | 15,0 | 12,7 | 17,4 | 23,2 | 25,3 | 23,4 | 17,2 | 18,8 | 26,5 | 16,3 | 3 |
| 20,0 | 39,0 | 25,3 | 38,8 | 30,9 | 49,4 | 55,6 | 38,3 | 30,4 | 6,9 | 48,0 | 14,3 | 4 |
| 54,7 | 28,5 | 50,8 | 40,3 | 45,6 | 23,2 | 18,1 | 27,7 | 47,6 | 31,7 | 24,5 | 54,1 | 5 |
| 8,4 | 9,4 | 8,9 | 8,2 | 6,1 | 4,2 | 1,0 | 10,6 | 4,8 | 42,7 | 1,0 | 15,3 | 6 |
| Prozent kumuliert | | | | | | | | | | | | |
| 16,8 | 23,1 | 15,0 | 12,7 | 17,4 | 23,2 | 25,3 | 23,4 | 17,2 | 18,8 | 26,5 | 16,3 | 7 |
| 36,8 | 62,1 | 40,3 | 51,5 | 48,3 | 72,6 | 80,9 | 61,7 | 47,6 | 25,7 | 74,5 | 30,6 | 8 |
| 91,6 | 90,6 | 91,1 | 91,8 | 93,9 | 95,8 | 99,0 | 89,4 | 95,2 | 57,3 | 99,0 | 84,7 | 9 |
| Anzahl | | | | | | | | | | | | |
| 39 | 82 | 274 | 35 | 163 | 590 | 92 | 9 | 147 | 63 | 48 | 62 | 10 |
| 9,2 | 8,6 | 8,0 | 7,5 | 7,4 | 6,8 | 5,3 | 9,2 | 7,9 | 13,9 | 6,3 | 13,9 | 11 |
| Prozent | | | | | | | | | | | | |
| 100 | 100 | 100 | 100 | 100 | 100 | 100 | 100 | 100 | 100 | 100 | 100 | |
| - | 3,7 | 2,9 | - | 3,1 | 5,8 | 4,3 | - | 4,1 | 3,2 | 2,1 | - | 12 |
| 25,6 | 42,7 | 24,1 | 34,3 | 31,3 | 51,7 | 72,8 | 11,1 | 22,4 | 3,2 | 62,5 | 12,9 | 13 |
| 61,5 | 39,0 | 65,7 | 57,1 | 55,2 | 36,3 | 21,7 | 55,6 | 66,7 | 30,2 | 33,3 | 72,6 | 14 |
| 12,8 | 14,6 | 7,3 | 8,6 | 10,4 | 6,3 | 1,1 | 33,3 | 6,8 | 63,5 | 2,1 | 14,5 | 15 |
| Prozent kumuliert | | | | | | | | | | | | |
| - | 3,7 | 2,9 | - | 3,1 | 5,8 | 4,3 | - | 4,1 | 3,2 | 2,1 | - | 16 |
| 25,6 | 46,3 | 27,0 | 34,3 | 34,4 | 57,5 | 77,2 | 11,1 | 26,5 | 6,3 | 64,6 | 12,9 | 17 |
| 87,2 | 85,4 | 92,7 | 91,4 | 89,6 | 93,7 | 98,9 | 66,7 | 93,2 | 36,5 | 97,9 | 85,5 | 18 |
| Verfahrensdauer ab Eingang in der ersten Instanz | | | | | | | | | | | | |
| Anzahl | | | | | | | | | | | | |
| 95 | 351 | 727 | 134 | 619 | 1 854 | 293 | 47 | 378 | 218 | 204 | 196 | 19 |
| 19,1 | 15,3 | 16,7 | 16,4 | 14,3 | 13,3 | 13,4 | 18,9 | 15,3 | 20,2 | 11,9 | 20,2 | 20 |
| Prozent | | | | | | | | | | | | |
| 100 | 100 | 100 | 100 | 100 | 100 | 100 | 100 | 100 | 100 | 100 | 100 | |
| 4,2 | 2,3 | 3,6 | 0,7 | 2,4 | 3,3 | 2,0 | 8,5 | 2,9 | 2,3 | 3,4 | 1,5 | 21 |
| 7,4 | 35,6 | 22,4 | 18,7 | 37,8 | 47,9 | 53,9 | 17,0 | 23,0 | 14,2 | 62,3 | 15,3 | 22 |
| 36,8 | 38,5 | 46,8 | 53,0 | 42,8 | 36,1 | 30,0 | 27,7 | 54,2 | 19,7 | 26,0 | 34,2 | 23 |
| 36,8 | 15,7 | 16,6 | 20,9 | 11,1 | 8,0 | 9,6 | 27,7 | 14,0 | 34,4 | 6,9 | 31,6 | 24 |
| 14,7 | 8,0 | 10,6 | 6,7 | 5,8 | 4,7 | 4,4 | 19,1 | 5,8 | 29,4 | 1,5 | 17,3 | 25 |
| Prozent kumuliert | | | | | | | | | | | | |
| 4,2 | 2,3 | 3,6 | 0,7 | 2,4 | 3,3 | 2,0 | 8,5 | 2,9 | 2,3 | 3,4 | 1,5 | 26 |
| 11,6 | 37,9 | 26,0 | 19,4 | 40,2 | 51,2 | 56,0 | 25,5 | 25,9 | 16,5 | 65,7 | 16,8 | 27 |
| 48,4 | 76,4 | 72,8 | 72,4 | 83,0 | 87,3 | 86,0 | 53,2 | 80,2 | 36,2 | 91,7 | 51,0 | 28 |
| 85,3 | 92,0 | 89,4 | 93,3 | 94,2 | 95,3 | 95,6 | 80,9 | 94,2 | 70,6 | 98,5 | 82,7 | 29 |
| Anzahl | | | | | | | | | | | | |
| 39 | 82 | 274 | 35 | 163 | 590 | 92 | 9 | 147 | 63 | 48 | 62 | 30 |
| 20,2 | 19,0 | 17,7 | 17,2 | 15,3 | 14,7 | 14,4 | 29,1 | 17,2 | 23,6 | 13,1 | 23,6 | 31 |
| Prozent | | | | | | | | | | | | |
| 100 | 100 | 100 | 100 | 100 | 100 | 100 | 100 | 100 | 100 | 100 | 100 | |
| 2,6 | 2,4 | 1,5 | - | 1,2 | 1,2 | - | - | - | 1,6 | - | - | 32 |
| - | 17,1 | 13,1 | 11,4 | 23,3 | 35,4 | 37,0 | - | 15,0 | - | 56,3 | 3,2 | 33 |
| 41,0 | 42,7 | 56,2 | 57,1 | 52,1 | 47,6 | 43,5 | - | 60,5 | 12,7 | 31,3 | 59,7 | 34 |
| 38,5 | 20,7 | 15,0 | 20,0 | 17,8 | 9,8 | 16,3 | 44,4 | 16,3 | 42,9 | 10,4 | 27,4 | 35 |
| 17,9 | 17,1 | 14,2 | 11,4 | 5,5 | 5,9 | 3,3 | 55,6 | 8,2 | 42,9 | 2,1 | 9,7 | 36 |
| Prozent kumuliert | | | | | | | | | | | | |
| 2,6 | 2,4 | 1,5 | - | 1,2 | 1,2 | - | - | - | 1,6 | - | - | 37 |
| 2,6 | 19,5 | 14,6 | 11,4 | 24,5 | 36,6 | 37,0 | - | 15,0 | 1,6 | 56,3 | 3,2 | 38 |
| 43,6 | 62,2 | 70,8 | 68,6 | 76,7 | 84,2 | 80,4 | - | 75,5 | 14,3 | 87,5 | 62,9 | 39 |
| 82,1 | 82,9 | 85,8 | 88,6 | 94,5 | 94,1 | 96,7 | 44,4 | 91,8 | 57,1 | 97,9 | 90,3 | 40 |

5 Vor dem Landesarbeitsgericht 2013 erledigte Berufungsverfahren*)

5.3 Verfahrensdauer nach Ländern

5.3.3 Gegenstand: Kündigungen, auch in Kombination mit weiteren Verfahrensgegenständen

| Lfd. Nr. | Verfahrensdauer | Deutschland | Baden-Württemberg | Bayern | Berlin-Brandenburg |
|---|---|--------------|-------------------|------------|--------------------|
| Verfahrensdauer in der Rechtsmittelinstanz | | | | | |
| Anzahl | | | | | |
| 1 | Erledigte Verfahren insgesamt | 6 054 | 667 | 622 | 607 |
| 2 | Durchschnittsdauer in Monaten | 5,7 | 5,2 | 5,8 | 4,3 |
| Prozent | | | | | |
| Verfahrensdauer mehr als ... bis ... Monate | | | | | |
| 3 | 1 - 3 | 22,1 | 26,5 | 19,6 | 26,9 |
| 4 | 3 - 6 | 42,2 | 39,3 | 49,4 | 55,0 |
| 5 | 6 - 12 | 29,6 | 30,7 | 25,2 | 17,6 |
| 6 | mehr als 12 Monate | 6,1 | 3,4 | 5,8 | 0,5 |
| Prozent kumuliert | | | | | |
| 7 | 1 - 3 | 22,1 | 26,5 | 19,6 | 26,9 |
| 8 | 3 - 6 | 64,3 | 65,8 | 69,0 | 81,9 |
| 9 | 6 - 12 | 93,9 | 96,6 | 94,2 | 99,5 |
| Anzahl | | | | | |
| 10 | Durch streitiges Urteil erledigte Verfahren zusammen | 1 626 | 166 | 145 | 174 |
| 11 | Durchschnittsdauer in Monaten | 7,2 | 6,7 | 7,0 | 5,2 |
| Prozent | | | | | |
| Verfahrensdauer mehr als ... bis ... Monate | | | | | |
| 12 | 1 - 3 | 5,0 | 9,0 | 3,4 | 12,1 |
| 13 | 3 - 6 | 45,4 | 41,6 | 54,5 | 62,1 |
| 14 | 6 - 12 | 40,4 | 42,8 | 34,5 | 24,7 |
| 15 | mehr als 12 Monate | 9,1 | 6,6 | 7,6 | 1,1 |
| Prozent kumuliert | | | | | |
| 16 | 1 - 3 | 5,0 | 9,0 | 3,4 | 12,1 |
| 17 | 3 - 6 | 50,5 | 50,6 | 57,9 | 74,1 |
| 18 | 6 - 12 | 90,9 | 93,4 | 92,4 | 98,9 |
| Verfahrensdauer ab Eingang in der ersten Instanz | | | | | |
| Anzahl | | | | | |
| 19 | Erledigte Verfahren insgesamt | 6 054 | 667 | 622 | 607 |
| 20 | Durchschnittsdauer in Monaten | 14,9 | 15,6 | 16,7 | 12,5 |
| Prozent | | | | | |
| Verfahrensdauer mehr als ... bis ... Monate | | | | | |
| 21 | bis 1 | 2,5 | 3,7 | 1,6 | 3,5 |
| 22 | 1 - 3 | 39,4 | 40,8 | 28,3 | 52,2 |
| 23 | 3 - 6 | 36,8 | 32,4 | 41,0 | 32,6 |
| 24 | 6 - 12 | 12,8 | 8,8 | 15,4 | 8,9 |
| 25 | mehr als 12 Monate | 8,6 | 14,2 | 13,7 | 2,8 |
| Prozent kumuliert | | | | | |
| 26 | bis 1 | 2,5 | 3,7 | 1,6 | 3,5 |
| 27 | 1 - 3 | 41,9 | 44,5 | 29,9 | 55,7 |
| 28 | 3 - 6 | 78,6 | 76,9 | 70,9 | 88,3 |
| 29 | 6 - 12 | 91,4 | 85,8 | 86,3 | 97,2 |
| Anzahl | | | | | |
| 30 | Durch streitiges Urteil erledigte Verfahren zusammen | 1 626 | 166 | 145 | 174 |
| 31 | Durchschnittsdauer in Monaten | 16,5 | 15,1 | 18,9 | 13,2 |
| Prozent | | | | | |
| Verfahrensdauer mehr als ... bis ... Monate | | | | | |
| 32 | bis 1 | 0,7 | - | 0,7 | 4,0 |
| 33 | 1 - 3 | 27,6 | 36,7 | 17,2 | 46,0 |
| 34 | 3 - 6 | 43,4 | 39,8 | 40,0 | 33,9 |
| 35 | 6 - 12 | 17,2 | 13,9 | 20,7 | 12,6 |
| 36 | mehr als 12 Monate | 11,1 | 9,6 | 21,4 | 3,4 |
| Prozent kumuliert | | | | | |
| 37 | bis 1 | 0,7 | - | 0,7 | 4,0 |
| 38 | 1 - 3 | 28,3 | 36,7 | 17,9 | 50,0 |
| 39 | 3 - 6 | 71,6 | 76,5 | 57,9 | 83,9 |
| 40 | 6 - 12 | 88,9 | 90,4 | 78,6 | 96,6 |

*) Einschl. Verfahren zur Gewährung von vorläufigem Rechtsschutz.

5 Vor dem Landesarbeitsgericht 2013 erledigte Berufungsverfahren*)

5.3 Verfahrensdauer nach Ländern

5.3.3 Gegenstand: Kündigungen, auch in Kombination mit weiteren Verfahrensgegenständen

| Bremen | Hamburg | Hessen | Mecklen- burg- Vor- pommern | Nieder- sachsen | Nordrhein- Westfalen | Rheinland- Pfalz | Saarland | Sachsen | Sachsen- Anhalt | Schleswig- Holstein | Thüringen | Lfd. Nr. |
|--|---------|--------|--------------------------------------|--------------------|-------------------------|---------------------|----------|---------|--------------------|------------------------|-----------|-------------|
| Verfahrensdauer in der Rechtsmittelinstanz | | | | | | | | | | | | |
| Anzahl | | | | | | | | | | | | |
| 60 | 306 | 539 | 100 | 541 | 1 568 | 241 | 39 | 262 | 181 | 186 | 135 | 1 |
| 8,3 | 6,4 | 7,0 | 6,2 | 6,2 | 5,2 | 4,6 | 6,5 | 6,0 | 10,1 | 4,8 | 8,0 | 2 |
| Prozent | | | | | | | | | | | | |
| 100 | 100 | 100 | 100 | 100 | 100 | 100 | 100 | 100 | 100 | 100 | 100 | |
| 18,3 | 20,3 | 15,4 | 13,0 | 17,7 | 24,6 | 24,5 | 23,1 | 19,1 | 20,4 | 25,3 | 19,3 | 3 |
| 18,3 | 41,8 | 30,2 | 45,0 | 31,1 | 49,4 | 56,4 | 35,9 | 33,2 | 7,7 | 48,4 | 16,3 | 4 |
| 53,3 | 28,8 | 44,3 | 34,0 | 45,5 | 21,9 | 18,3 | 28,2 | 45,0 | 31,5 | 25,3 | 46,7 | 5 |
| 10,0 | 9,2 | 10,0 | 8,0 | 5,7 | 4,1 | 0,8 | 12,8 | 2,7 | 40,3 | 1,1 | 17,8 | 6 |
| Prozent kumuliert | | | | | | | | | | | | |
| 18,3 | 20,3 | 15,4 | 13,0 | 17,7 | 24,6 | 24,5 | 23,1 | 19,1 | 20,4 | 25,3 | 19,3 | 7 |
| 36,7 | 62,1 | 45,6 | 58,0 | 48,8 | 73,9 | 80,9 | 59,0 | 52,3 | 28,2 | 73,7 | 35,6 | 8 |
| 90,0 | 90,8 | 90,0 | 92,0 | 94,3 | 95,9 | 99,2 | 87,2 | 97,3 | 59,7 | 98,9 | 82,2 | 9 |
| Anzahl | | | | | | | | | | | | |
| 24 | 67 | 153 | 27 | 136 | 462 | 71 | 8 | 80 | 41 | 44 | 28 | 10 |
| 9,6 | 9,1 | 8,1 | 7,6 | 7,6 | 6,9 | 5,3 | 9,5 | 7,4 | 14,0 | 6,4 | 8,9 | 11 |
| Prozent | | | | | | | | | | | | |
| 100 | 100 | 100 | 100 | 100 | 100 | 100 | 100 | 100 | 100 | 100 | 100 | |
| - | - | 2,0 | - | 1,5 | 5,8 | 5,6 | - | 3,8 | 2,4 | 2,3 | - | 12 |
| 20,8 | 46,3 | 35,3 | 33,3 | 31,6 | 50,4 | 71,8 | 12,5 | 30,0 | 2,4 | 59,1 | 17,9 | 13 |
| 62,5 | 37,3 | 51,0 | 55,6 | 55,1 | 36,6 | 21,1 | 50,0 | 62,5 | 29,3 | 36,4 | 67,9 | 14 |
| 16,7 | 16,4 | 11,8 | 11,1 | 11,8 | 7,1 | 1,4 | 37,5 | 3,8 | 65,9 | 2,3 | 14,3 | 15 |
| Prozent kumuliert | | | | | | | | | | | | |
| - | - | 2,0 | - | 1,5 | 5,8 | 5,6 | - | 3,8 | 2,4 | 2,3 | - | 16 |
| 20,8 | 46,3 | 37,3 | 33,3 | 33,1 | 56,3 | 77,5 | 12,5 | 33,8 | 4,9 | 61,4 | 17,9 | 17 |
| 83,3 | 83,6 | 88,2 | 88,9 | 88,2 | 92,9 | 98,6 | 62,5 | 96,3 | 34,1 | 97,7 | 85,7 | 18 |
| Verfahrensdauer ab Eingang in der ersten Instanz | | | | | | | | | | | | |
| Anzahl | | | | | | | | | | | | |
| 60 | 306 | 539 | 100 | 541 | 1 568 | 241 | 39 | 262 | 181 | 186 | 135 | 19 |
| 20,2 | 15,6 | 17,7 | 15,7 | 14,2 | 13,4 | 13,0 | 20,2 | 14,7 | 19,8 | 11,9 | 19,4 | 20 |
| Prozent | | | | | | | | | | | | |
| 100 | 100 | 100 | 100 | 100 | 100 | 100 | 100 | 100 | 100 | 100 | 100 | |
| - | 0,7 | 1,3 | 1,0 | 2,2 | 3,1 | 1,7 | 5,1 | 3,1 | 1,7 | 2,7 | 1,5 | 21 |
| 8,3 | 36,3 | 25,2 | 20,0 | 37,9 | 48,5 | 55,6 | 20,5 | 26,7 | 16,0 | 62,9 | 19,3 | 22 |
| 40,0 | 38,6 | 42,7 | 53,0 | 42,7 | 35,4 | 31,1 | 20,5 | 50,8 | 22,7 | 25,8 | 29,6 | 23 |
| 35,0 | 16,3 | 18,0 | 23,0 | 11,6 | 8,1 | 8,3 | 30,8 | 14,5 | 32,6 | 7,5 | 28,9 | 24 |
| 16,7 | 8,2 | 12,8 | 3,0 | 5,5 | 5,0 | 3,3 | 23,1 | 5,0 | 27,1 | 1,1 | 20,7 | 25 |
| Prozent kumuliert | | | | | | | | | | | | |
| - | 0,7 | 1,3 | 1,0 | 2,2 | 3,1 | 1,7 | 5,1 | 3,1 | 1,7 | 2,7 | 1,5 | 26 |
| 8,3 | 36,9 | 26,5 | 21,0 | 40,1 | 51,5 | 57,3 | 25,6 | 29,8 | 17,7 | 65,6 | 20,7 | 27 |
| 48,3 | 75,5 | 69,2 | 74,0 | 82,8 | 86,9 | 88,4 | 46,2 | 80,5 | 40,3 | 91,4 | 50,4 | 28 |
| 83,3 | 91,8 | 87,2 | 97,0 | 94,5 | 95,0 | 96,7 | 76,9 | 95,0 | 72,9 | 98,9 | 79,3 | 29 |
| Anzahl | | | | | | | | | | | | |
| 24 | 67 | 153 | 27 | 136 | 462 | 71 | 8 | 80 | 41 | 44 | 28 | 30 |
| 20,8 | 20,4 | 20,9 | 16,5 | 15,7 | 15,2 | 14,8 | 29,8 | 16,1 | 23,7 | 13,2 | 17,7 | 31 |
| Prozent | | | | | | | | | | | | |
| 100 | 100 | 100 | 100 | 100 | 100 | 100 | 100 | 100 | 100 | 100 | 100 | |
| - | - | - | - | - | 0,6 | - | - | - | - | - | - | 32 |
| - | 17,9 | 11,8 | 11,1 | 21,3 | 33,1 | 35,2 | - | 22,5 | - | 54,5 | 3,6 | 33 |
| 45,8 | 38,8 | 44,4 | 63,0 | 52,9 | 47,6 | 42,3 | - | 51,3 | 17,1 | 31,8 | 57,1 | 34 |
| 33,3 | 22,4 | 19,0 | 22,2 | 20,6 | 12,1 | 18,3 | 37,5 | 20,0 | 41,5 | 11,4 | 32,1 | 35 |
| 20,8 | 20,9 | 24,8 | 3,7 | 5,1 | 6,5 | 4,2 | 62,5 | 6,3 | 41,5 | 2,3 | 7,1 | 36 |
| Prozent kumuliert | | | | | | | | | | | | |
| - | - | - | - | - | 0,6 | - | - | - | - | - | - | 37 |
| - | 17,9 | 11,8 | 11,1 | 21,3 | 33,8 | 35,2 | - | 22,5 | - | 54,5 | 3,6 | 38 |
| 45,8 | 56,7 | 56,2 | 74,1 | 74,3 | 81,4 | 77,5 | - | 73,8 | 17,1 | 86,4 | 60,7 | 39 |
| 79,2 | 79,1 | 75,2 | 96,3 | 94,9 | 93,5 | 95,8 | 37,5 | 93,8 | 58,5 | 97,7 | 92,9 | 40 |

5 Vor dem Landesarbeitsgericht 2013 erledigte Berufungsverfahren*)

5.3 Verfahrensdauer nach Ländern

5.3.4 Gegenstand: Bestandsstreitigkeiten und Zahlungsklagen

| Lfd. Nr. | Verfahrensdauer | Deutschland | Baden-Württemberg | Bayern | Berlin-Brandenburg |
|--|---|--------------|-------------------|------------|--------------------|
| Verfahrensdauer in der Rechtsmittelinstanz | | | | | |
| Anzahl | | | | | |
| 1 | Erledigte Verfahren insgesamt | 1 068 | 132 | 143 | 51 |
| 2 | Durchschnittsdauer in Monaten | 6,4 | 6,4 | 6,5 | 4,8 |
| Prozent | | | | | |
| Verfahrensdauer mehr als ... bis ... Monate | | | | | |
| 3 | 1 - 3 | 19,8 | 21,2 | 17,5 | 31,4 |
| 4 | 3 - 6 | 37,3 | 36,4 | 44,8 | 49,0 |
| 5 | 6 - 12 | 35,1 | 36,4 | 28,7 | 17,6 |
| 6 | mehr als 12 Monate | 7,9 | 6,1 | 9,1 | 2,0 |
| Prozent kumuliert | | | | | |
| 7 | 1 - 3 | 19,8 | 21,2 | 17,5 | 31,4 |
| 8 | 3 - 6 | 57,0 | 57,6 | 62,2 | 80,4 |
| 9 | 6 - 12 | 92,1 | 93,9 | 90,9 | 98,0 |
| Anzahl | | | | | |
| 10 | Durch streitiges Urteil erledigte Verfahren zusammen | 291 | 37 | 33 | 17 |
| 11 | Durchschnittsdauer in Monaten | 7,7 | 7,3 | 7,1 | 6,0 |
| Prozent | | | | | |
| Verfahrensdauer mehr als ... bis ... Monate | | | | | |
| 12 | 1 - 3 | 5,8 | 5,4 | 12,1 | 17,6 |
| 13 | 3 - 6 | 40,2 | 45,9 | 33,3 | 64,7 |
| 14 | 6 - 12 | 42,6 | 45,9 | 45,5 | 11,8 |
| 15 | mehr als 12 Monate | 11,3 | 2,7 | 9,1 | 5,9 |
| Prozent kumuliert | | | | | |
| 16 | 1 - 3 | 5,8 | 5,4 | 12,1 | 17,6 |
| 17 | 3 - 6 | 46,0 | 51,4 | 45,5 | 82,4 |
| 18 | 6 - 12 | 88,7 | 97,3 | 90,9 | 94,1 |
| Verfahrensdauer ab Eingang in der ersten Instanz | | | | | |
| Anzahl | | | | | |
| 19 | Erledigte Verfahren insgesamt | 1 068 | 132 | 143 | 51 |
| 20 | Durchschnittsdauer in Monaten | 16,3 | 17,9 | 17,9 | 14,2 |
| Prozent | | | | | |
| Verfahrensdauer mehr als ... bis ... Monate | | | | | |
| 21 | bis 1 | 1,3 | - | 2,1 | 3,9 |
| 22 | 1 - 3 | 31,6 | 42,4 | 23,1 | 41,2 |
| 23 | 3 - 6 | 39,8 | 28,8 | 40,6 | 39,2 |
| 24 | 6 - 12 | 14,6 | 9,1 | 18,2 | 9,8 |
| 25 | mehr als 12 Monate | 12,7 | 19,7 | 16,1 | 5,9 |
| Prozent kumuliert | | | | | |
| 26 | bis 1 | 1,3 | - | 2,1 | 3,9 |
| 27 | 1 - 3 | 32,9 | 42,4 | 25,2 | 45,1 |
| 28 | 3 - 6 | 72,7 | 71,2 | 65,7 | 84,3 |
| 29 | 6 - 12 | 87,3 | 80,3 | 83,9 | 94,1 |
| Anzahl | | | | | |
| 30 | Durch streitiges Urteil erledigte Verfahren zusammen | 291 | 37 | 33 | 17 |
| 31 | Durchschnittsdauer in Monaten | 17,6 | 14,9 | 18,9 | 16,7 |
| Prozent | | | | | |
| Verfahrensdauer mehr als ... bis ... Monate | | | | | |
| 32 | bis 1 | 1,0 | - | 3,0 | 11,8 |
| 33 | 1 - 3 | 22,7 | 40,5 | 6,1 | 41,2 |
| 34 | 3 - 6 | 41,2 | 40,5 | 51,5 | 23,5 |
| 35 | 6 - 12 | 18,6 | 13,5 | 21,2 | 11,8 |
| 36 | mehr als 12 Monate | 16,5 | 5,4 | 18,2 | 11,8 |
| Prozent kumuliert | | | | | |
| 37 | bis 1 | 1,0 | - | 3,0 | 11,8 |
| 38 | 1 - 3 | 23,7 | 40,5 | 9,1 | 52,9 |
| 39 | 3 - 6 | 64,9 | 81,1 | 60,6 | 76,5 |
| 40 | 6 - 12 | 83,5 | 94,6 | 81,8 | 88,2 |

*) Einschl. Verfahren zur Gewährung von vorläufigem Rechtsschutz.

5 Vor dem Landesarbeitsgericht 2013 erledigte Berufungsverfahren*)

5.3 Verfahrensdauer nach Ländern

5.3.4 Gegenstand: Bestandsstreitigkeiten und Zahlungsklagen

| Bremen | Hamburg | Hessen | Mecklen- burg- Vor- pommern | Nieder- sachsen | Nordrhein- Westfalen | Rheinland- Pfalz | Saarland | Sachsen | Sachsen- Anhalt | Schleswig- Holstein | Thüringen | Lfd. Nr. |
|--|---------|--------|--------------------------------------|--------------------|-------------------------|---------------------|----------|---------|--------------------|------------------------|-----------|-------------|
| Verfahrensdauer in der Rechtsmittelinstanz | | | | | | | | | | | | |
| Anzahl | | | | | | | | | | | | |
| 8 | 52 | 113 | 20 | 111 | 256 | 35 | 9 | 48 | 32 | 32 | 26 | 1 |
| 11,0 | 6,5 | 7,6 | 6,9 | 6,2 | 5,4 | 5,0 | 6,3 | 6,1 | 12,6 | 5,5 | 7,6 | 2 |
| Prozent | | | | | | | | | | | | |
| 100 | 100 | 100 | 100 | 100 | 100 | 100 | 100 | 100 | 100 | 100 | 100 | |
| - | 23,1 | 13,3 | 15,0 | 20,7 | 23,8 | 14,3 | 22,2 | 12,5 | 15,6 | 9,4 | 26,9 | 3 |
| 12,5 | 30,8 | 23,9 | 50,0 | 28,8 | 44,1 | 62,9 | 22,2 | 33,3 | - | 56,3 | 15,4 | 4 |
| 62,5 | 34,6 | 54,9 | 20,0 | 44,1 | 28,1 | 22,9 | 44,4 | 54,2 | 25,0 | 34,4 | 38,5 | 5 |
| 25,0 | 11,5 | 8,0 | 15,0 | 6,3 | 3,9 | - | 11,1 | - | 59,4 | - | 19,2 | 6 |
| Prozent kumuliert | | | | | | | | | | | | |
| - | 23,1 | 13,3 | 15,0 | 20,7 | 23,8 | 14,3 | 22,2 | 12,5 | 15,6 | 9,4 | 26,9 | 7 |
| 12,5 | 53,8 | 37,2 | 65,0 | 49,5 | 68,0 | 77,1 | 44,4 | 45,8 | 15,6 | 65,6 | 42,3 | 8 |
| 75,0 | 88,5 | 92,0 | 85,0 | 93,7 | 96,1 | 100,0 | 88,9 | 100,0 | 40,6 | 100,0 | 80,8 | 9 |
| Anzahl | | | | | | | | | | | | |
| 4 | 12 | 34 | 5 | 32 | 56 | 16 | 2 | 14 | 11 | 10 | 8 | 10 |
| 14,0 | 9,7 | 8,6 | 5,9 | 7,8 | 6,6 | 5,2 | 10,9 | 7,7 | 16,2 | 5,9 | 7,6 | 11 |
| Prozent | | | | | | | | | | | | |
| 100 | 100 | 100 | 100 | 100 | 100 | 100 | 100 | 100 | 100 | 100 | 100 | |
| - | 8,3 | 5,9 | - | - | 7,1 | 6,3 | - | - | - | - | - | 12 |
| 25,0 | 16,7 | 14,7 | 80,0 | 34,4 | 55,4 | 75,0 | - | 21,4 | - | 70,0 | 25,0 | 13 |
| 25,0 | 50,0 | 73,5 | 20,0 | 53,1 | 26,8 | 18,8 | 50,0 | 78,6 | 9,1 | 30,0 | 75,0 | 14 |
| 50,0 | 25,0 | 5,9 | - | 12,5 | 10,7 | - | 50,0 | - | 90,9 | - | - | 15 |
| Prozent kumuliert | | | | | | | | | | | | |
| - | 8,3 | 5,9 | - | - | 7,1 | 6,3 | - | - | - | - | - | 16 |
| 25,0 | 25,0 | 20,6 | 80,0 | 34,4 | 62,5 | 81,3 | - | 21,4 | - | 70,0 | 25,0 | 17 |
| 50,0 | 75,0 | 94,1 | 100,0 | 87,5 | 89,3 | 100,0 | 50,0 | 100,0 | 9,1 | 100,0 | 100,0 | 18 |
| Verfahrensdauer ab Eingang in der ersten Instanz | | | | | | | | | | | | |
| Anzahl | | | | | | | | | | | | |
| 8 | 52 | 113 | 20 | 111 | 256 | 35 | 9 | 48 | 32 | 32 | 26 | 19 |
| 23,2 | 15,5 | 17,7 | 14,8 | 14,2 | 14,4 | 14,4 | 22,4 | 16,8 | 22,9 | 13,7 | 19,4 | 20 |
| Prozent | | | | | | | | | | | | |
| 100 | 100 | 100 | 100 | 100 | 100 | 100 | 100 | 100 | 100 | 100 | 100 | |
| - | 1,9 | 0,9 | - | 0,9 | 2,3 | - | - | - | - | - | - | 21 |
| - | 25,0 | 20,4 | 25,0 | 39,6 | 35,2 | 40,0 | 22,2 | 14,6 | 15,6 | 59,4 | 19,2 | 22 |
| 25,0 | 42,3 | 44,2 | 55,0 | 42,3 | 44,9 | 40,0 | 11,1 | 60,4 | 3,1 | 21,9 | 38,5 | 23 |
| 37,5 | 21,2 | 17,7 | 20,0 | 12,6 | 10,2 | 11,4 | 22,2 | 16,7 | 31,3 | 15,6 | 23,1 | 24 |
| 37,5 | 9,6 | 16,8 | - | 4,5 | 7,4 | 8,6 | 44,4 | 8,3 | 50,0 | 3,1 | 19,2 | 25 |
| Prozent kumuliert | | | | | | | | | | | | |
| - | 1,9 | 0,9 | - | 0,9 | 2,3 | - | - | - | - | - | - | 26 |
| - | 26,9 | 21,2 | 25,0 | 40,5 | 37,5 | 40,0 | 22,2 | 14,6 | 15,6 | 59,4 | 19,2 | 27 |
| 25,0 | 69,2 | 65,5 | 80,0 | 82,9 | 82,4 | 80,0 | 33,3 | 75,0 | 18,8 | 81,3 | 57,7 | 28 |
| 62,5 | 90,4 | 83,2 | 100,0 | 95,5 | 92,6 | 91,4 | 55,6 | 91,7 | 50,0 | 96,9 | 80,8 | 29 |
| Anzahl | | | | | | | | | | | | |
| 4 | 12 | 34 | 5 | 32 | 56 | 16 | 2 | 14 | 11 | 10 | 8 | 30 |
| 25,4 | 19,9 | 19,1 | 16,3 | 15,5 | 15,6 | 16,5 | 34,4 | 22,0 | 27,2 | 13,1 | 18,3 | 31 |
| Prozent | | | | | | | | | | | | |
| 100 | 100 | 100 | 100 | 100 | 100 | 100 | 100 | 100 | 100 | 100 | 100 | |
| - | - | - | - | - | - | - | - | - | - | - | - | 32 |
| - | 8,3 | 11,8 | 20,0 | 25,0 | 26,8 | 25,0 | - | 7,1 | - | 70,0 | 12,5 | 33 |
| 25,0 | 33,3 | 47,1 | 60,0 | 50,0 | 48,2 | 37,5 | - | 42,9 | - | 10,0 | 50,0 | 34 |
| 25,0 | 16,7 | 17,6 | 20,0 | 21,9 | 14,3 | 25,0 | - | 28,6 | 27,3 | 20,0 | 25,0 | 35 |
| 50,0 | 41,7 | 23,5 | - | 3,1 | 10,7 | 12,5 | 100,0 | 21,4 | 72,7 | - | 12,5 | 36 |
| Prozent kumuliert | | | | | | | | | | | | |
| - | - | - | - | - | - | - | - | - | - | - | - | 37 |
| - | 8,3 | 11,8 | 20,0 | 25,0 | 26,8 | 25,0 | - | 7,1 | - | 70,0 | 12,5 | 38 |
| 25,0 | 41,7 | 58,8 | 80,0 | 75,0 | 75,0 | 62,5 | - | 50,0 | - | 80,0 | 62,5 | 39 |
| 50,0 | 58,3 | 76,5 | 100,0 | 96,9 | 89,3 | 87,5 | - | 78,6 | 27,3 | 100,0 | 87,5 | 40 |

5 Vor dem Landesarbeitsgericht 2013 erledigte Berufungsverfahren*)

5.3 Verfahrensdauer nach Ländern

5.3.5 Gegenstand: Isolierte Zahlungsklagen

| Lfd. Nr. | Verfahrensdauer | Deutschland | Baden-Württemberg | Bayern | Berlin-Brandenburg |
|--|---|--------------|-------------------|------------|--------------------|
| Verfahrensdauer in der Rechtsmittelinstanz | | | | | |
| Anzahl | | | | | |
| 1 | Erledigte Verfahren insgesamt | 5 067 | 596 | 610 | 306 |
| 2 | Durchschnittsdauer in Monaten | 7,0 | 6,5 | 7,0 | 5,3 |
| Prozent | | | | | |
| Verfahrensdauer mehr als ... bis ... Monate | | | | | |
| 3 | 1 - 3 | 100 | 100 | 100 | 100 |
| 4 | 3 - 6 | 19,0 | 19,3 | 17,9 | 22,9 |
| 5 | 6 - 12 | 35,7 | 40,8 | 40,3 | 52,3 |
| 6 | mehr als 12 Monate | 33,2 | 30,0 | 30,0 | 19,6 |
| Prozent kumuliert | | | | | |
| 7 | 1 - 3 | 12,1 | 9,9 | 11,8 | 5,2 |
| 8 | 3 - 6 | 19,0 | 19,3 | 17,9 | 22,9 |
| 9 | 6 - 12 | 54,7 | 60,1 | 58,2 | 75,2 |
| | | 87,9 | 90,1 | 88,2 | 94,8 |
| Anzahl | | | | | |
| 10 | Durch streitiges Urteil erledigte Verfahren zusammen | 1 839 | 275 | 205 | 139 |
| 11 | Durchschnittsdauer in Monaten | 7,5 | 7,5 | 7,9 | 5,9 |
| Prozent | | | | | |
| Verfahrensdauer mehr als ... bis ... Monate | | | | | |
| 12 | 1 - 3 | 100 | 100 | 100 | 100 |
| 13 | 3 - 6 | 5,8 | 6,2 | 4,4 | 10,1 |
| 14 | 6 - 12 | 41,5 | 42,2 | 47,8 | 59,7 |
| 15 | mehr als 12 Monate | 39,2 | 34,5 | 32,2 | 24,5 |
| Prozent kumuliert | | | | | |
| 16 | 1 - 3 | 5,8 | 6,2 | 4,4 | 10,1 |
| 17 | 3 - 6 | 47,4 | 48,4 | 52,2 | 69,8 |
| 18 | 6 - 12 | 86,5 | 82,9 | 84,4 | 94,2 |
| Verfahrensdauer ab Eingang in der ersten Instanz | | | | | |
| Anzahl | | | | | |
| 19 | Erledigte Verfahren insgesamt | 5 067 | 596 | 610 | 306 |
| 20 | Durchschnittsdauer in Monaten | 17,8 | 15,8 | 19,9 | 15,9 |
| Prozent | | | | | |
| Verfahrensdauer mehr als ... bis ... Monate | | | | | |
| 21 | bis 6 | 100 | 100 | 100 | 100 |
| 22 | 6 - 12 | 2,0 | 1,3 | 2,3 | 2,3 |
| 23 | 12 - 18 | 28,2 | 34,4 | 18,0 | 39,5 |
| 24 | 18 - 24 | 35,4 | 34,9 | 35,4 | 32,0 |
| 25 | mehr als 24 Monate | 17,4 | 20,1 | 21,6 | 13,1 |
| Prozent kumuliert | | | | | |
| 26 | bis 6 | 2,0 | 1,3 | 2,3 | 2,3 |
| 27 | 6 - 12 | 30,3 | 35,7 | 20,3 | 41,8 |
| 28 | 12 - 18 | 65,7 | 70,6 | 55,7 | 73,9 |
| 29 | 18 - 24 | 83,1 | 90,8 | 77,4 | 86,9 |
| Anzahl | | | | | |
| 30 | Durch streitiges Urteil erledigte Verfahren zusammen | 1 839 | 275 | 205 | 139 |
| 31 | Durchschnittsdauer in Monaten | 18,2 | 16,8 | 20,9 | 17,0 |
| Prozent | | | | | |
| Verfahrensdauer mehr als ... bis ... Monate | | | | | |
| 32 | bis 6 | 100 | 100 | 100 | 100 |
| 33 | 6 - 12 | 0,5 | 0,4 | - | 1,4 |
| 34 | 12 - 18 | 24,6 | 22,2 | 20,5 | 37,4 |
| 35 | 18 - 24 | 40,3 | 40,7 | 36,6 | 30,2 |
| 36 | mehr als 24 Monate | 18,1 | 25,1 | 20,0 | 15,1 |
| Prozent kumuliert | | | | | |
| 37 | bis 6 | 0,5 | 0,4 | - | 1,4 |
| 38 | 6 - 12 | 25,1 | 22,5 | 20,5 | 38,8 |
| 39 | 12 - 18 | 65,4 | 63,3 | 57,1 | 69,1 |
| 40 | 18 - 24 | 83,5 | 88,4 | 77,1 | 84,2 |

*) Einschl. Verfahren zur Gewährung von vorläufigem Rechtsschutz.

5 Vor dem Landesarbeitsgericht 2013 erledigte Berufungsverfahren*)

5.3 Verfahrensdauer nach Ländern

5.3.5 Gegenstand: Isolierte Zahlungsklagen

| Bremen | Hamburg | Hessen | Mecklen- burg- Vor- pommern | Nieder- sachsen | Nordrhein- Westfalen | Rheinland- Pfalz | Saarland | Sachsen | Sachsen- Anhalt | Schleswig- Holstein | Thüringen | Lfd. Nr. |
|--|---------|--------|--------------------------------------|--------------------|-------------------------|---------------------|----------|---------|--------------------|------------------------|-----------|-------------|
| Verfahrensdauer in der Rechtsmittelinstanz | | | | | | | | | | | | |
| Anzahl | | | | | | | | | | | | |
| 46 | 191 | 649 | 86 | 557 | 1 123 | 167 | 23 | 279 | 146 | 143 | 145 | 1 |
| 6,9 | 6,6 | 7,7 | 6,1 | 7,9 | 6,4 | 4,6 | 9,6 | 7,3 | 13,6 | 5,1 | 8,9 | 2 |
| Prozent | | | | | | | | | | | | |
| 100 | 100 | 100 | 100 | 100 | 100 | 100 | 100 | 100 | 100 | 100 | 100 | |
| 17,4 | 22,0 | 17,4 | 25,6 | 15,6 | 20,3 | 25,7 | 13,0 | 16,5 | 6,8 | 21,0 | 25,5 | 3 |
| 23,9 | 33,0 | 20,0 | 30,2 | 22,6 | 47,2 | 55,7 | 21,7 | 27,6 | 11,0 | 50,3 | 9,0 | 4 |
| 45,7 | 33,0 | 50,8 | 38,4 | 46,7 | 23,9 | 15,6 | 47,8 | 41,9 | 24,0 | 25,2 | 41,4 | 5 |
| 13,0 | 12,0 | 11,7 | 5,8 | 15,1 | 8,6 | 3,0 | 17,4 | 14,0 | 58,2 | 3,5 | 24,1 | 6 |
| Prozent kumuliert | | | | | | | | | | | | |
| 17,4 | 22,0 | 17,4 | 25,6 | 15,6 | 20,3 | 25,7 | 13,0 | 16,5 | 6,8 | 21,0 | 25,5 | 7 |
| 41,3 | 55,0 | 37,4 | 55,8 | 38,2 | 67,5 | 81,4 | 34,8 | 44,1 | 17,8 | 71,3 | 34,5 | 8 |
| 87,0 | 88,0 | 88,3 | 94,2 | 84,9 | 91,4 | 97,0 | 82,6 | 86,0 | 41,8 | 96,5 | 75,9 | 9 |
| Anzahl | | | | | | | | | | | | |
| 12 | 39 | 236 | 18 | 203 | 420 | 61 | 4 | 95 | 53 | 50 | 29 | 10 |
| 8,7 | 6,8 | 8,6 | 7,1 | 8,1 | 6,2 | 4,9 | 8,7 | 8,3 | 13,8 | 5,6 | 13,0 | 11 |
| Prozent | | | | | | | | | | | | |
| 100 | 100 | 100 | 100 | 100 | 100 | 100 | 100 | 100 | 100 | 100 | 100 | |
| - | 2,6 | 0,8 | - | 5,9 | 10,2 | 6,6 | - | 3,2 | - | 4,0 | - | 12 |
| 25,0 | 46,2 | 21,6 | 27,8 | 24,1 | 56,9 | 70,5 | 25,0 | 23,2 | 5,7 | 60,0 | 10,3 | 13 |
| 50,0 | 43,6 | 64,4 | 66,7 | 55,7 | 25,2 | 21,3 | 50,0 | 58,9 | 34,0 | 36,0 | 41,4 | 14 |
| 25,0 | 7,7 | 13,1 | 5,6 | 14,3 | 7,6 | 1,6 | 25,0 | 14,7 | 60,4 | - | 48,3 | 15 |
| Prozent kumuliert | | | | | | | | | | | | |
| - | 2,6 | 0,8 | - | 5,9 | 10,2 | 6,6 | - | 3,2 | - | 4,0 | - | 16 |
| 25,0 | 48,7 | 22,5 | 27,8 | 30,0 | 67,1 | 77,0 | 25,0 | 26,3 | 5,7 | 64,0 | 10,3 | 17 |
| 75,0 | 92,3 | 86,9 | 94,4 | 85,7 | 92,4 | 98,4 | 75,0 | 85,3 | 39,6 | 100,0 | 51,7 | 18 |
| Verfahrensdauer ab Eingang in der ersten Instanz | | | | | | | | | | | | |
| Anzahl | | | | | | | | | | | | |
| 46 | 191 | 649 | 86 | 557 | 1 123 | 167 | 23 | 279 | 146 | 143 | 145 | 19 |
| 20,5 | 16,7 | 19,0 | 23,9 | 16,9 | 15,7 | 15,2 | 22,3 | 19,7 | 25,5 | 15,0 | 24,6 | 20 |
| Prozent | | | | | | | | | | | | |
| 100 | 100 | 100 | 100 | 100 | 100 | 100 | 100 | 100 | 100 | 100 | 100 | |
| - | 0,5 | 2,0 | - | 2,0 | 3,0 | 4,2 | 4,3 | 0,4 | - | 2,8 | 0,7 | 21 |
| 4,3 | 21,5 | 22,5 | 11,6 | 23,9 | 41,3 | 44,3 | 4,3 | 14,7 | 4,8 | 38,5 | 14,5 | 22 |
| 37,0 | 45,0 | 40,7 | 36,0 | 40,4 | 33,2 | 30,5 | 34,8 | 39,1 | 14,4 | 37,8 | 22,8 | 23 |
| 32,6 | 23,6 | 15,9 | 16,3 | 19,6 | 10,2 | 10,8 | 30,4 | 22,2 | 29,5 | 9,1 | 33,1 | 24 |
| 26,1 | 9,4 | 19,0 | 36,0 | 14,2 | 12,3 | 10,2 | 26,1 | 23,7 | 51,4 | 11,9 | 29,0 | 25 |
| Prozent kumuliert | | | | | | | | | | | | |
| - | 0,5 | 2,0 | - | 2,0 | 3,0 | 4,2 | 4,3 | 0,4 | - | 2,8 | 0,7 | 26 |
| 4,3 | 22,0 | 24,5 | 11,6 | 25,9 | 44,3 | 48,5 | 8,7 | 15,1 | 4,8 | 41,3 | 15,2 | 27 |
| 41,3 | 67,0 | 65,2 | 47,7 | 66,2 | 77,6 | 79,0 | 43,5 | 54,1 | 19,2 | 79,0 | 37,9 | 28 |
| 73,9 | 90,6 | 81,0 | 64,0 | 85,8 | 87,7 | 89,8 | 73,9 | 76,3 | 48,6 | 88,1 | 71,0 | 29 |
| Anzahl | | | | | | | | | | | | |
| 12 | 39 | 236 | 18 | 203 | 420 | 61 | 4 | 95 | 53 | 50 | 29 | 30 |
| 20,5 | 15,0 | 20,0 | 20,4 | 17,7 | 16,4 | 14,8 | 17,6 | 18,5 | 26,9 | 15,2 | 28,3 | 31 |
| Prozent | | | | | | | | | | | | |
| 100 | 100 | 100 | 100 | 100 | 100 | 100 | 100 | 100 | 100 | 100 | 100 | |
| - | - | 0,4 | - | 1,0 | 1,0 | - | - | - | - | - | - | 32 |
| - | 30,8 | 12,3 | 5,6 | 19,2 | 36,9 | 47,5 | 25,0 | 10,5 | - | 38,0 | 6,9 | 33 |
| 41,7 | 51,3 | 49,6 | 38,9 | 43,3 | 39,3 | 34,4 | 50,0 | 50,5 | 15,1 | 44,0 | 31,0 | 34 |
| 33,3 | 7,7 | 20,3 | 16,7 | 22,2 | 9,3 | 13,1 | - | 26,3 | 26,4 | 8,0 | 31,0 | 35 |
| 25,0 | 10,3 | 17,4 | 38,9 | 14,3 | 13,6 | 4,9 | 25,0 | 12,6 | 58,5 | 10,0 | 31,0 | 36 |
| Prozent kumuliert | | | | | | | | | | | | |
| - | - | 0,4 | - | 1,0 | 1,0 | - | - | - | - | - | - | 37 |
| - | 30,8 | 12,7 | 5,6 | 20,2 | 37,9 | 47,5 | 25,0 | 10,5 | - | 38,0 | 6,9 | 38 |
| 41,7 | 82,1 | 62,3 | 44,4 | 63,5 | 77,1 | 82,0 | 75,0 | 61,1 | 15,1 | 82,0 | 37,9 | 39 |
| 75,0 | 89,7 | 82,6 | 61,1 | 85,7 | 86,4 | 95,1 | 75,0 | 87,4 | 41,5 | 90,0 | 69,0 | 40 |

5 Vor dem Landesarbeitsgericht 2013 erledigte Berufungsverfahren*)

5.3 Verfahrensdauer nach Ländern

5.3.6 Gegenstand: Tarifliche Eingruppierung, auch in Kombination mit weiteren Verfahrensgegenständen

| Lfd. Nr. | Verfahrensdauer | Deutschland | Baden-Württemberg | Bayern | Berlin-Brandenburg |
|---|---|-------------|-------------------|-----------|--------------------|
| Verfahrensdauer in der Rechtsmittelinstanz | | | | | |
| Anzahl | | | | | |
| 1 | Erledigte Verfahren insgesamt | 738 | 37 | 60 | 122 |
| 2 | Durchschnittsdauer in Monaten | 7,5 | 6,9 | 7,2 | 5,9 |
| Prozent | | | | | |
| Verfahrensdauer mehr als ... bis ... Monate | | | | | |
| 3 | 1 - 3 | 12,7 | 13,5 | 10,0 | 8,2 |
| 4 | 3 - 6 | 33,7 | 24,3 | 51,7 | 60,7 |
| 5 | 6 - 12 | 40,4 | 48,6 | 21,7 | 28,7 |
| 6 | mehr als 12 Monate | 13,1 | 13,5 | 16,7 | 2,5 |
| Prozent kumuliert | | | | | |
| 7 | 1 - 3 | 12,7 | 13,5 | 10,0 | 8,2 |
| 8 | 3 - 6 | 46,5 | 37,8 | 61,7 | 68,9 |
| 9 | 6 - 12 | 86,9 | 86,5 | 83,3 | 97,5 |
| Anzahl | | | | | |
| 10 | Durch streitiges Urteil erledigte Verfahren zusammen | 371 | 16 | 25 | 70 |
| 11 | Durchschnittsdauer in Monaten | 7,8 | 7,0 | 7,6 | 5,9 |
| Prozent | | | | | |
| Verfahrensdauer mehr als ... bis ... Monate | | | | | |
| 12 | 1 - 3 | 1,9 | - | - | 4,3 |
| 13 | 3 - 6 | 38,8 | 37,5 | 48,0 | 65,7 |
| 14 | 6 - 12 | 47,7 | 43,8 | 32,0 | 27,1 |
| 15 | mehr als 12 Monate | 11,6 | 18,8 | 20,0 | 2,9 |
| Prozent kumuliert | | | | | |
| 16 | 1 - 3 | 1,9 | - | - | 4,3 |
| 17 | 3 - 6 | 40,7 | 37,5 | 48,0 | 70,0 |
| 18 | 6 - 12 | 88,4 | 81,3 | 80,0 | 97,1 |
| Verfahrensdauer ab Eingang in der ersten Instanz | | | | | |
| Anzahl | | | | | |
| 19 | Erledigte Verfahren insgesamt | 738 | 37 | 60 | 122 |
| 20 | Durchschnittsdauer in Monaten | 19,0 | 14,5 | 18,8 | 16,3 |
| Prozent | | | | | |
| Verfahrensdauer mehr als ... bis ... Monate | | | | | |
| 21 | bis 6 | 1,4 | - | - | - |
| 22 | 6 - 12 | 21,0 | 32,4 | 16,7 | 29,5 |
| 23 | 12 - 18 | 39,4 | 48,6 | 51,7 | 52,5 |
| 24 | 18 - 24 | 17,6 | 13,5 | 10,0 | 8,2 |
| 25 | mehr als 24 Monate | 20,6 | 5,4 | 21,7 | 9,8 |
| Prozent kumuliert | | | | | |
| 26 | bis 6 | 1,4 | - | - | - |
| 27 | 6 - 12 | 22,4 | 32,4 | 16,7 | 29,5 |
| 28 | 12 - 18 | 61,8 | 81,1 | 68,3 | 82,0 |
| 29 | 18 - 24 | 79,4 | 94,6 | 78,3 | 90,2 |
| Anzahl | | | | | |
| 30 | Durch streitiges Urteil erledigte Verfahren zusammen | 371 | 16 | 25 | 70 |
| 31 | Durchschnittsdauer in Monaten | 17,8 | 13,9 | 18,0 | 16,3 |
| Prozent | | | | | |
| Verfahrensdauer mehr als ... bis ... Monate | | | | | |
| 32 | bis 6 | - | - | - | - |
| 33 | 6 - 12 | 19,7 | 50,0 | 16,0 | 28,6 |
| 34 | 12 - 18 | 45,6 | 31,3 | 56,0 | 55,7 |
| 35 | 18 - 24 | 19,4 | 18,8 | 12,0 | 5,7 |
| 36 | mehr als 24 Monate | 15,4 | - | 16,0 | 10,0 |
| Prozent kumuliert | | | | | |
| 37 | bis 6 | - | - | - | - |
| 38 | 6 - 12 | 19,7 | 50,0 | 16,0 | 28,6 |
| 39 | 12 - 18 | 65,2 | 81,3 | 72,0 | 84,3 |
| 40 | 18 - 24 | 84,6 | 100,0 | 84,0 | 90,0 |

*) Einschl. Verfahren zur Gewährung von vorläufigem Rechtsschutz.

5 Vor dem Landesarbeitsgericht 2013 erledigte Berufungsverfahren*)

5.3 Verfahrensdauer nach Ländern

5.3.6 Gegenstand: Tarifliche Eingruppierung, auch in Kombination mit weiteren Verfahrensgegenständen

| Bremen | Hamburg | Hessen | Mecklen- burg- Vor- pommern | Nieder- sachsen | Nordrhein- Westfalen | Rheinland- Pfalz | Saarland | Sachsen | Sachsen- Anhalt | Schleswig- Holstein | Thüringen | Lfd. Nr. |
|--|---------|--------|--------------------------------------|--------------------|-------------------------|---------------------|----------|---------|--------------------|------------------------|-----------|-------------|
| Verfahrensdauer in der Rechtsmittelinstanz | | | | | | | | | | | | |
| Anzahl | | | | | | | | | | | | |
| 10 | 20 | 62 | 34 | 80 | 149 | 28 | 7 | 60 | 26 | 14 | 29 | 1 |
| 7,1 | 10,3 | 8,6 | 10,0 | 8,9 | 5,4 | 6,5 | 7,6 | 8,0 | 11,7 | 5,6 | 12,7 | 2 |
| Prozent | | | | | | | | | | | | |
| 100 | 100 | 100 | 100 | 100 | 100 | 100 | 100 | 100 | 100 | 100 | 100 | |
| 10,0 | - | 1,6 | 2,9 | 10,0 | 30,9 | - | 42,9 | 8,3 | 23,1 | - | 6,9 | 3 |
| 30,0 | 30,0 | 14,5 | 5,9 | 11,3 | 40,9 | 64,3 | - | 25,0 | 7,7 | 71,4 | - | 4 |
| 60,0 | 55,0 | 79,0 | 61,8 | 66,3 | 18,1 | 28,6 | 28,6 | 55,0 | 15,4 | 28,6 | 48,3 | 5 |
| - | 15,0 | 4,8 | 29,4 | 12,5 | 10,1 | 7,1 | 28,6 | 11,7 | 53,8 | - | 44,8 | 6 |
| Prozent kumuliert | | | | | | | | | | | | |
| 10,0 | - | 1,6 | 2,9 | 10,0 | 30,9 | - | 42,9 | 8,3 | 23,1 | - | 6,9 | 7 |
| 40,0 | 30,0 | 16,1 | 8,8 | 21,3 | 71,8 | 64,3 | 42,9 | 33,3 | 30,8 | 71,4 | 6,9 | 8 |
| 100,0 | 85,0 | 95,2 | 70,6 | 87,5 | 89,9 | 92,9 | 71,4 | 88,3 | 46,2 | 100,0 | 55,2 | 9 |
| Anzahl | | | | | | | | | | | | |
| 4 | 13 | 50 | 11 | 39 | 69 | 18 | - | 23 | 12 | 12 | 9 | 10 |
| 9,0 | 8,7 | 8,9 | 9,4 | 8,9 | 6,3 | 6,2 | - | 7,9 | 15,7 | 5,8 | 15,0 | 11 |
| Prozent | | | | | | | | | | | | |
| 100 | 100 | 100 | 100 | 100 | 100 | 100 | 100 | 100 | 100 | 100 | 100 | |
| - | - | - | - | - | 5,8 | - | - | - | - | - | - | 12 |
| 25,0 | 30,8 | 10,0 | 9,1 | 17,9 | 53,6 | 55,6 | - | 30,4 | - | 66,7 | - | 13 |
| 75,0 | 53,8 | 86,0 | 72,7 | 74,4 | 33,3 | 44,4 | - | 56,5 | 16,7 | 33,3 | 33,3 | 14 |
| - | 15,4 | 4,0 | 18,2 | 7,7 | 7,2 | - | - | 13,0 | 83,3 | - | 66,7 | 15 |
| Prozent kumuliert | | | | | | | | | | | | |
| - | - | - | - | - | 5,8 | - | - | - | - | - | - | 16 |
| 25,0 | 30,8 | 10,0 | 9,1 | 17,9 | 59,4 | 55,6 | - | 30,4 | - | 66,7 | - | 17 |
| 100,0 | 84,6 | 96,0 | 81,8 | 92,3 | 92,8 | 100,0 | - | 87,0 | 16,7 | 100,0 | 33,3 | 18 |
| Verfahrensdauer ab Eingang in der ersten Instanz | | | | | | | | | | | | |
| Anzahl | | | | | | | | | | | | |
| 10 | 20 | 62 | 34 | 80 | 149 | 28 | 7 | 60 | 26 | 14 | 29 | 19 |
| 21,2 | 22,3 | 17,4 | 26,3 | 19,4 | 15,5 | 17,5 | 28,1 | 26,2 | 23,0 | 18,0 | 26,4 | 20 |
| Prozent | | | | | | | | | | | | |
| 100 | 100 | 100 | 100 | 100 | 100 | 100 | 100 | 100 | 100 | 100 | 100 | |
| - | - | - | - | - | 5,4 | - | - | 1,7 | 3,8 | - | - | 21 |
| 10,0 | - | 3,2 | 2,9 | 18,8 | 36,9 | 28,6 | - | 11,7 | 19,2 | 21,4 | - | 22 |
| 10,0 | 40,0 | 53,2 | 26,5 | 32,5 | 34,9 | 50,0 | 14,3 | 36,7 | 7,7 | 35,7 | 17,2 | 23 |
| 50,0 | 40,0 | 41,9 | 17,6 | 30,0 | 8,7 | 7,1 | 28,6 | 13,3 | 23,1 | 7,1 | 27,6 | 24 |
| 30,0 | 20,0 | 1,6 | 52,9 | 18,8 | 14,1 | 14,3 | 57,1 | 36,7 | 46,2 | 35,7 | 55,2 | 25 |
| Prozent kumuliert | | | | | | | | | | | | |
| - | - | - | - | - | 5,4 | - | - | 1,7 | 3,8 | - | - | 26 |
| 10,0 | - | 3,2 | 2,9 | 18,8 | 42,3 | 28,6 | - | 13,3 | 23,1 | 21,4 | - | 27 |
| 20,0 | 40,0 | 56,5 | 29,4 | 51,3 | 77,2 | 78,6 | 14,3 | 50,0 | 30,8 | 57,1 | 17,2 | 28 |
| 70,0 | 80,0 | 98,4 | 47,1 | 81,3 | 85,9 | 85,7 | 42,9 | 63,3 | 53,8 | 64,3 | 44,8 | 29 |
| Anzahl | | | | | | | | | | | | |
| 4 | 13 | 50 | 11 | 39 | 69 | 18 | - | 23 | 12 | 12 | 9 | 30 |
| 23,7 | 18,7 | 17,3 | 21,2 | 18,1 | 16,5 | 16,4 | - | 19,9 | 26,5 | 19,2 | 23,6 | 31 |
| Prozent | | | | | | | | | | | | |
| 100 | 100 | 100 | 100 | 100 | 100 | 100 | 100 | 100 | 100 | 100 | 100 | |
| - | - | - | - | - | - | - | - | - | - | - | - | 32 |
| - | - | 2,0 | 9,1 | 17,9 | 30,4 | 27,8 | - | 17,4 | - | 16,7 | - | 33 |
| 25,0 | 46,2 | 54,0 | 36,4 | 41,0 | 44,9 | 55,6 | - | 47,8 | - | 33,3 | 11,1 | 34 |
| 25,0 | 46,2 | 44,0 | 27,3 | 25,6 | 8,7 | 5,6 | - | 13,0 | 41,7 | 8,3 | 44,4 | 35 |
| 50,0 | 7,7 | - | 27,3 | 15,4 | 15,9 | 11,1 | - | 21,7 | 58,3 | 41,7 | 44,4 | 36 |
| Prozent kumuliert | | | | | | | | | | | | |
| - | - | - | - | - | - | - | - | - | - | - | - | 37 |
| - | - | 2,0 | 9,1 | 17,9 | 30,4 | 27,8 | - | 17,4 | - | 16,7 | - | 38 |
| 25,0 | 46,2 | 56,0 | 45,5 | 59,0 | 75,4 | 83,3 | - | 65,2 | - | 50,0 | 11,1 | 39 |
| 50,0 | 92,3 | 100,0 | 72,7 | 84,6 | 84,1 | 88,9 | - | 78,3 | 41,7 | 58,3 | 55,6 | 40 |

6 Vor dem Landesarbeitsgericht 2013 erledigte Beschwerdeverfahren in Beschlussachen*)

6.1 Art des Verfahrens, Beschwerdeführer, Beteiligte und Erledigungsart nach Ländern

| Lfd. Nr. | Verfahrensart Beschwerdeführer Beteiligte Erledigungsart | Deutschland | Baden- Württemberg | Bayern | Berlin-Brandenburg |
|---|--|-------------|-----------------------|--------|--------------------|
| Anzahl | | | | | |
| 1 | Erledigte Verfahren insgesamt | 1 584 | 149 | 144 | 149 |
| Art des Verfahrens | | | | | |
| 2 | Beschwerden | 1 552 | 146 | 143 | 149 |
| 3 | ... gegen eine Entscheid. über Arrest/ einstweilige Verfügung | 364 | 3 | 8 | - |
| 4 | Beschwerdeverfahren nach §§ 87, 98 Abs. 2 ArbGG 1) | 1 188 | 143 | 135 | 149 |
| 5 | Verfahren über Arrest oder einstweilige Verfügung | 32 | 3 | 1 | - |
| 6 | Anträge auf Bewilligung von Prozesskostenhilfe | - | - | - | - |
| Beschwerdeführer | | | | | |
| Die erledigten Verfahren wurden eingereicht durch | | | | | |
| 7 | Arbeitnehmer, Gewerkschaften, Betriebsräte 2) | 966 | 96 | 99 | 71 |
| 8 | Arbeitgeber, Arbeitgeberverbände | 618 | 53 | 45 | 78 |
| 9 | Oberste Arbeitsbehörden | - | - | - | - |
| Beteiligte | | | | | |
| Von den erledigten Verfahren waren Verfahren | | | | | |
| 10 | mit 2 Beteiligten | 1 065 | 105 | 100 | 121 |
| 11 | mit mehr als 2 bis 5 Beteiligten | 454 | 37 | 36 | 24 |
| 12 | mit mehr als 5 bis 10 Beteiligten | 45 | 6 | 6 | 2 |
| 13 | mit mehr als 10 bis 20 Beteiligten | 11 | - | 2 | 2 |
| 14 | mit mehr als 20 bis 50 Beteiligten | 4 | 1 | - | - |
| 15 | mit mehr als 50 Beteiligten | 5 | - | - | - |
| 16 | Zahl der Beteiligten insgesamt | 4 703 | 425 | 393 | 363 |
| Erledigungsart | | | | | |
| Die erledigten Verfahren wurden beendet durch | | | | | |
| 17 | Beschluss (§ 91 ArbGG) | 575 | 68 | 64 | 58 |
| 18 | Vergleich | 255 | 35 | 25 | 26 |
| 19 | Einstellung gemäß § 90 Abs. 2 i.V.m. § 83a Abs. 2 Satz 1 ArbGG | 286 | 14 | 14 | 20 |
| 20 | Rücknahme der Beschwerde | 280 | 20 | 31 | 26 |
| 21 | sonstige Erledigungsart | 188 | 12 | 10 | 19 |
| Prozent | | | | | |
| Anteil an | | | | | |
| Art des Verfahrens | | | | | |
| 22 | Beschwerden | 98,0 | 98,0 | 99,3 | 100,0 |
| 23 | ... gegen eine Entscheid. über Arrest/ einstweilige Verfügung | 23,0 | 2,0 | 5,6 | - |
| 24 | Beschwerdeverfahren nach §§ 87, 98 Abs. 2 ArbGG 1) | 75,0 | 96,0 | 93,8 | 100,0 |
| 25 | Verfahren über Arrest oder einstweilige Verfügung | 2,0 | 2,0 | 0,7 | - |
| 26 | Anträge auf Bewilligung von Prozesskostenhilfe | - | - | - | - |
| Beschwerdeführer | | | | | |
| Die erledigten Verfahren wurden eingereicht durch | | | | | |
| 27 | Arbeitnehmer, Gewerkschaften, Betriebsräte 2) | 61,0 | 64,4 | 68,8 | 47,7 |
| 28 | Arbeitgeber, Arbeitgeberverbände | 39,0 | 35,6 | 31,3 | 52,3 |
| 29 | Oberste Arbeitsbehörden | - | - | - | - |
| Beteiligte | | | | | |
| Von den erledigten Verfahren waren Verfahren | | | | | |
| 31 | mit 2 Beteiligten | 67,2 | 70,5 | 69,4 | 81,2 |
| 32 | mit mehr als 2 bis 5 Beteiligten | 28,7 | 24,8 | 25,0 | 16,1 |
| 33 | mit mehr als 5 bis 10 Beteiligten | 2,8 | 4,0 | 4,2 | 1,3 |
| 34 | mit mehr als 10 bis 20 Beteiligten | 0,7 | - | 1,4 | 1,3 |
| 35 | mit mehr als 20 bis 50 Beteiligten | 0,3 | 0,7 | - | - |
| 36 | mit mehr als 50 Beteiligten | 0,3 | - | - | - |
| Erledigungsart | | | | | |
| Die erledigten Verfahren wurden beendet durch | | | | | |
| 37 | Beschluss (§ 91 ArbGG) | 36,3 | 45,6 | 44,4 | 38,9 |
| 38 | Vergleich | 16,1 | 23,5 | 17,4 | 17,4 |
| 39 | Einstellung gemäß § 90 Abs. 2 i.V.m. § 83a Abs. 2 Satz 1 ArbGG ... | 18,1 | 9,4 | 9,7 | 13,4 |
| 40 | Rücknahme der Beschwerde | 17,7 | 13,4 | 21,5 | 17,4 |
| 41 | sonstige Erledigungsart | 11,9 | 8,1 | 6,9 | 12,8 |

*) Einschl. Verfahren zur Gewährung von vorläufigem Rechtsschutz.

2) Einschl. Wahlvorstände und sonstige Arbeitnehmervertreter.

1) Ohne lfd. Nr. 3.

6 Vor dem Landesarbeitsgericht 2013 erledigte Beschwerdeverfahren in Beschlussachen*)

6.1 Art des Verfahrens, Beschwerdeführer, Beteiligte und Erledigungsart nach Ländern

| Bremen | Hamburg | Hessen | Mecklen- burg- Vor- pommern | Nieder- sachsen | Nordrhein- Westfalen | Rheinland- Pfalz | Saarland | Sachsen | Sachsen- Anhalt | Schleswig- Holstein | Thüringen | Lfd. Nr. |
|----------------|---------|--------|--------------------------------------|--------------------|-------------------------|---------------------|----------|---------|--------------------|------------------------|-----------|-------------|
| Anzahl | | | | | | | | | | | | |
| 50 | 159 | 271 | 11 | 129 | 327 | 29 | 10 | 32 | 50 | 61 | 13 | 1 |
| 49 | 158 | 265 | 11 | 127 | 314 | 28 | 10 | 31 | 50 | 58 | 13 | 2 |
| - | 7 | 15 | 4 | 6 | 310 | 2 | - | 4 | - | 3 | 2 | 3 |
| 49 | 151 | 250 | 7 | 121 | 4 | 26 | 10 | 27 | 50 | 55 | 11 | 4 |
| 1 | 1 | 6 | - | 2 | 13 | 1 | - | 1 | - | 3 | - | 5 |
| - | - | - | - | - | - | - | - | - | - | - | - | 6 |
| 30 | 90 | 179 | 9 | 90 | 201 | 18 | 4 | 17 | 18 | 35 | 9 | 7 |
| 20 | 69 | 92 | 2 | 39 | 126 | 11 | 6 | 15 | 32 | 26 | 4 | 8 |
| - | - | - | - | - | - | - | - | - | - | - | - | 9 |
| 42 | 5 | 199 | 7 | 97 | 258 | 18 | 3 | 23 | 40 | 39 | 8 | 10 |
| 7 | 150 | 54 | 4 | 27 | 61 | 11 | 7 | 9 | 7 | 17 | 3 | 11 |
| 1 | 3 | 13 | - | 4 | 6 | - | - | - | 2 | 1 | 1 | 12 |
| - | - | 4 | - | 1 | 1 | - | - | - | 1 | - | - | 13 |
| - | 1 | - | - | - | 1 | - | - | - | - | - | 1 | 14 |
| - | - | 1 | - | - | - | - | - | - | - | 4 | - | 15 |
| 113 | 553 | 821 | 26 | 322 | 813 | 70 | 29 | 76 | 137 | 481 | 81 | 16 |
| 19 | 45 | 113 | 3 | 47 | 93 | 9 | 4 | 10 | 14 | 27 | 1 | 17 |
| 5 | 30 | 36 | 2 | 11 | 52 | 4 | 2 | 3 | 7 | 12 | 5 | 18 |
| 14 | 47 | 44 | 2 | 25 | 73 | 4 | 2 | 14 | 4 | 8 | 1 | 19 |
| 9 | 26 | 31 | 1 | 40 | 62 | 11 | - | 5 | 7 | 9 | 2 | 20 |
| 3 | 11 | 47 | 3 | 6 | 47 | 1 | 2 | - | 18 | 5 | 4 | 21 |
| Prozent | | | | | | | | | | | | |
| 98,0 | 99,4 | 97,8 | 100,0 | 98,4 | 96,0 | 96,6 | 100,0 | 96,9 | 100,0 | 95,1 | 100,0 | 22 |
| - | 4,4 | 5,5 | 36,4 | 4,7 | 94,8 | 6,9 | - | 12,5 | - | 4,9 | 15,4 | 23 |
| 98,0 | 95,0 | 92,3 | 63,6 | 93,8 | 1,2 | 89,7 | 100,0 | 84,4 | 100,0 | 90,2 | 84,6 | 24 |
| 2,0 | 0,6 | 2,2 | - | 1,6 | 4,0 | 3,4 | - | 3,1 | - | 4,9 | - | 25 |
| - | - | - | - | - | - | - | - | - | - | - | - | 26 |
| 60,0 | 56,6 | 66,1 | 81,8 | 69,8 | 61,5 | 62,1 | 40,0 | 53,1 | 36,0 | 57,4 | 69,2 | 27 |
| 40,0 | 43,4 | 33,9 | 18,2 | 30,2 | 38,5 | 37,9 | 60,0 | 46,9 | 64,0 | 42,6 | 30,8 | 28 |
| - | - | - | - | - | - | - | - | - | - | - | - | 29 |
| 84,0 | 3,1 | 73,4 | 63,6 | 75,2 | 78,9 | 62,1 | 30,0 | 71,9 | 80,0 | 63,9 | 61,5 | 30 |
| 14,0 | 94,3 | 19,9 | 36,4 | 20,9 | 18,7 | 37,9 | 70,0 | 28,1 | 14,0 | 27,9 | 23,1 | 31 |
| 2,0 | 1,9 | 4,8 | - | 3,1 | 1,8 | - | - | - | 4,0 | 1,6 | 7,7 | 32 |
| - | - | 1,5 | - | 0,8 | 0,3 | - | - | - | 2,0 | - | - | 33 |
| - | 0,6 | - | - | - | 0,3 | - | - | - | - | - | 7,7 | 34 |
| - | - | 0,4 | - | - | - | - | - | - | - | 6,6 | - | 35 |
| 38,0 | 28,3 | 41,7 | 27,3 | 36,4 | 28,4 | 31,0 | 40,0 | 31,3 | 28,0 | 44,3 | 7,7 | 36 |
| 10,0 | 18,9 | 13,3 | 18,2 | 8,5 | 15,9 | 13,8 | 20,0 | 9,4 | 14,0 | 19,7 | 38,5 | 37 |
| 28,0 | 29,6 | 16,2 | 18,2 | 19,4 | 22,3 | 13,8 | 20,0 | 43,8 | 8,0 | 13,1 | 7,7 | 38 |
| 18,0 | 16,4 | 11,4 | 9,1 | 31,0 | 19,0 | 37,9 | - | 15,6 | 14,0 | 14,8 | 15,4 | 39 |
| 6,0 | 6,9 | 17,3 | 27,3 | 4,7 | 14,4 | 3,4 | 20,0 | - | 36,0 | 8,2 | 30,8 | 40 |
| | | | | | | | | | | | | 41 |

6 Vor dem Landesarbeitsgericht 2013 erledigte Beschwerdeverfahren in Beschlusssachen*)

6.2 Verfahrensdauer, Zulassung der Beschwerde nach Ländern

| Lfd. Nr. | Verfahrensdauer Zulassung der Beschwerde | Deutschland | Baden- Württemberg | Bayern | Berlin- Brandenburg |
|---|--|-------------|-----------------------|--------|------------------------|
| Verfahrensdauer in der Rechtsmittelinstanz | | | | | |
| Anzahl | | | | | |
| 1 | Erledigte Verfahren insgesamt | 1 584 | 149 | 144 | 149 |
| 2 | Durchschnittsdauer in Monaten | 5,3 | 4,5 | 4,6 | 3,7 |
| Prozent | | | | | |
| Verfahrensdauer mehr als ... bis ... Monate | | | | | |
| 3 | bis 3 | 100 | 100 | 100 | 100 |
| 4 | 3 - 6 | 34,0 | 34,9 | 38,9 | 40,9 |
| 5 | 6 - 12 | 33,8 | 44,3 | 38,2 | 46,3 |
| 6 | mehr als 12 Monate | 24,6 | 20,1 | 16,7 | 12,1 |
| Prozent kumuliert | | | | | |
| 7 | bis 3 | 34,0 | 34,9 | 38,9 | 40,9 |
| 8 | 3 - 6 | 67,8 | 79,2 | 77,1 | 87,2 |
| 9 | 6 - 12 | 92,4 | 99,3 | 93,8 | 99,3 |
| Anzahl | | | | | |
| 10 | Durch Beschluss (§ 91 ArbGG) erledigte Verfahren zusammen | 575 | 68 | 64 | 58 |
| 11 | Durchschnittsdauer in Monaten | 5,8 | 4,8 | 5,6 | 4,4 |
| Prozent | | | | | |
| Verfahrensdauer mehr als ... bis ... Monate | | | | | |
| 12 | bis 3 | 100 | 100 | 100 | 100 |
| 13 | 3 - 6 | 18,3 | 20,6 | 15,6 | 19,0 |
| 14 | 6 - 12 | 44,2 | 57,4 | 51,6 | 67,2 |
| 15 | mehr als 12 Monate | 32,2 | 22,1 | 25,0 | 13,8 |
| Prozent kumuliert | | | | | |
| 16 | bis 3 | 5,4 | - | 7,8 | - |
| 17 | 3 - 6 | 18,3 | 20,6 | 15,6 | 19,0 |
| 18 | 6 - 12 | 62,4 | 77,9 | 67,2 | 86,2 |
| 18 | 6 - 12 | 94,6 | 100,0 | 92,2 | 100,0 |
| Verfahrensdauer ab Eingang in der ersten Instanz | | | | | |
| Anzahl | | | | | |
| 19 | Erledigte Verfahren insgesamt | 1 584 | 149 | 144 | 149 |
| 20 | Durchschnittsdauer in Monaten | 12,4 | 11,0 | 11,8 | 10,4 |
| Prozent | | | | | |
| Verfahrensdauer mehr als ... bis ... Monate | | | | | |
| 21 | bis 3 | 100 | 100 | 100 | 100 |
| 22 | 3 - 6 | 10,5 | 8,1 | 16,0 | 11,4 |
| 23 | 6 - 12 | 10,8 | 12,8 | 13,2 | 8,7 |
| 24 | 12 - 18 | 31,3 | 38,9 | 22,9 | 51,0 |
| 25 | mehr als 18 Monate | 28,6 | 34,9 | 26,4 | 21,5 |
| Prozent kumuliert | | | | | |
| 26 | bis 3 | 18,8 | 5,4 | 21,5 | 7,4 |
| 27 | 3 - 6 | 10,5 | 8,1 | 16,0 | 11,4 |
| 28 | 6 - 12 | 21,3 | 20,8 | 29,2 | 20,1 |
| 29 | 12 - 18 | 52,7 | 59,7 | 52,1 | 71,1 |
| 29 | 12 - 18 | 81,3 | 94,6 | 78,5 | 92,6 |
| Anzahl | | | | | |
| 30 | Durch Beschluss (§ 91 ArbGG) erledigte Verfahren zusammen | 575 | 68 | 64 | 58 |
| 31 | Durchschnittsdauer in Monaten | 12,7 | 10,6 | 13,8 | 10,7 |
| Prozent | | | | | |
| Verfahrensdauer mehr als ... bis ... Monate | | | | | |
| 32 | bis 3 | 100 | 100 | 100 | 100 |
| 33 | 3 - 6 | 9,6 | 4,4 | 12,5 | 12,1 |
| 34 | 6 - 12 | 8,5 | 11,8 | 6,3 | 3,4 |
| 35 | 12 - 18 | 28,0 | 41,2 | 17,2 | 55,2 |
| 36 | mehr als 18 Monate | 36,5 | 41,2 | 32,8 | 20,7 |
| Prozent kumuliert | | | | | |
| 37 | bis 3 | 17,4 | 1,5 | 31,3 | 8,6 |
| 38 | 3 - 6 | 9,6 | 4,4 | 13 | 12 |
| 39 | 6 - 12 | 18,1 | 16,2 | 19 | 16 |
| 40 | 12 - 18 | 46,1 | 57,4 | 36 | 71 |
| 40 | 12 - 18 | 82,6 | 98,5 | 69 | 91 |
| Zulassung der Beschwerde | | | | | |
| Durch Beschluss (§ 91 ArbGG) erledigte Verfahren | | | | | |
| 41 | zusammen | 575 | 68 | 64 | 58 |
| 42 | darin wurde Rechtsbeschwerde zugelassen | 75 | 13 | 9 | 12 |
| 43 | Anteil in % | 13,0 | 19,1 | 14,1 | 20,7 |

*) Einschl. Verfahren zur Gewährung von vorläufigem Rechtsschutz.

6 Vor dem Landesarbeitsgericht 2013 erledigte Beschwerdeverfahren in Beschluss-sachen*)

6.2 Verfahrensdauer, Zulassung der Beschwerde nach Ländern

| Bremen | Hamburg | Hessen | Mecklen- burg- Vor- pommern | Nieder- sachsen | Nordrhein- Westfalen | Rheinland- Pfalz | Saarland | Sachsen | Sachsen- Anhalt | Schleswig- Holstein | Thüringen | Lfd. Nr. |
|--|---------|--------|--------------------------------------|--------------------|-------------------------|---------------------|----------|---------|--------------------|------------------------|-----------|-------------|
| Verfahrensdauer in der Rechtsmittelinstanz | | | | | | | | | | | | |
| Anzahl | | | | | | | | | | | | |
| 50 | 159 | 271 | 11 | 129 | 327 | 29 | 10 | 32 | 50 | 61 | 13 | 1 |
| 7,9 | 5,7 | 6 | 5,3 | 6,2 | 4,4 | 4,2 | 9,2 | 5,5 | 9,9 | 4,6 | 5,8 | 2 |
| Prozent | | | | | | | | | | | | |
| 100 | 100 | 100 | 100 | 100 | 100 | 100 | 100 | 100 | 100 | 100 | 100 | |
| 18,0 | 36,5 | 23 | 36,4 | 27,9 | 41,9 | 48,3 | - | 37,5 | 16,0 | 39,3 | 38,5 | 3 |
| 18,0 | 28,9 | 34 | 18,2 | 29,5 | 32,7 | 27,6 | 20,0 | 31,3 | 14,0 | 32,8 | 30,8 | 4 |
| 46,0 | 22,6 | 32 | 45,5 | 34,1 | 22,6 | 24,1 | 60,0 | 15,6 | 26,0 | 24,6 | 15,4 | 5 |
| 18,0 | 11,9 | 10 | - | 8,5 | 2,8 | - | 20,0 | 15,6 | 44,0 | 3,3 | 15,4 | 6 |
| Prozent kumuliert | | | | | | | | | | | | |
| 18,0 | 36,5 | 23 | 36,4 | 27,9 | 41,9 | 48,3 | - | 37,5 | 16,0 | 39,3 | 38,5 | 7 |
| 36,0 | 65,4 | 57 | 54,5 | 57,4 | 74,6 | 75,9 | 20,0 | 68,8 | 30,0 | 72,1 | 69,2 | 8 |
| 82,0 | 88,1 | 90 | 100,0 | 91,5 | 97,2 | 100,0 | 80,0 | 84,4 | 56,0 | 96,7 | 84,6 | 9 |
| Anzahl | | | | | | | | | | | | |
| 19 | 45 | 113 | 3 | 47 | 93 | 9 | 4 | 10 | 14 | 27 | 1 | 10 |
| 8,6 | 6,6 | 6 | 4,2 | 7,7 | 5,2 | 3,8 | 7,5 | 6,0 | 9,8 | 5,9 | 17,5 | 11 |
| Prozent | | | | | | | | | | | | |
| 100 | 100 | 100 | 100 | 100 | 100 | 100 | 100 | 100 | 100 | 100 | | |
| 10,5 | 13,3 | 17 | 33,3 | 10,6 | 24,7 | 44,4 | - | 20,0 | 14,3 | 22,2 | - | 12 |
| 15,8 | 31,1 | 40 | 33,3 | 40,4 | 43,0 | 44,4 | 50,0 | 40,0 | 7,1 | 37,0 | - | 13 |
| 57,9 | 46,7 | 39 | 33,3 | 40,4 | 31,2 | 11,1 | 25,0 | 20,0 | 50,0 | 37,0 | - | 14 |
| 15,8 | 8,9 | 4 | - | 8,5 | 1,1 | - | 25,0 | 20,0 | 28,6 | 3,7 | 100,0 | 15 |
| Prozent kumuliert | | | | | | | | | | | | |
| 10,5 | 13,3 | 17 | 33,3 | 10,6 | 24,7 | 44,4 | - | 20,0 | 14,3 | 22,2 | - | 16 |
| 26,3 | 44,4 | 57 | 66,7 | 51,1 | 67,7 | 88,9 | 50,0 | 60,0 | 21,4 | 59,3 | - | 17 |
| 84,2 | 91,1 | 96 | 100,0 | 91,5 | 98,9 | 100,0 | 75,0 | 80,0 | 71,4 | 96,3 | - | 18 |
| Verfahrensdauer ab Eingang in der ersten Instanz | | | | | | | | | | | | |
| Anzahl | | | | | | | | | | | | |
| 50 | 159 | 271 | 11 | 129 | 327 | 29 | 10 | 32 | 50 | 61 | 13 | 19 |
| 18,6 | 13,8 | 13 | 11,1 | 14,3 | 10,4 | 9,1 | 25,1 | 12,2 | 17,9 | 10,5 | 12,1 | 20 |
| Prozent | | | | | | | | | | | | |
| 100 | 100 | 100 | 100 | 100 | 100 | 100 | 100 | 100 | 100 | 100 | 100 | |
| 2,0 | 7,5 | 8 | 18,2 | 10,9 | 15,3 | 3,4 | - | 12,5 | 6,0 | 8,2 | 7,7 | 21 |
| 6,0 | 8,8 | 7 | 9,1 | 12,4 | 12,5 | 27,6 | - | 3,1 | 6,0 | 14,8 | 30,8 | 22 |
| 10,0 | 25,8 | 26 | 18,2 | 26,4 | 35,8 | 44,8 | - | 31,3 | 12,0 | 47,5 | 15,4 | 23 |
| 30,0 | 34,0 | 39 | 36,4 | 25,6 | 24,8 | 17,2 | 20,0 | 37,5 | 18,0 | 16,4 | 7,7 | 24 |
| 52,0 | 23,9 | 20 | 18,2 | 24,8 | 11,6 | 6,9 | 80,0 | 15,6 | 58,0 | 13,1 | 38,5 | 25 |
| Prozent kumuliert | | | | | | | | | | | | |
| 2,0 | 7,5 | 8 | 18,2 | 10,9 | 15,3 | 3,4 | - | 12,5 | 6,0 | 8,2 | 7,7 | 26 |
| 8,0 | 16,4 | 15 | 27,3 | 23,3 | 27,8 | 31,0 | - | 15,6 | 12,0 | 23,0 | 38,5 | 27 |
| 18,0 | 42,1 | 41 | 45,5 | 49,6 | 63,6 | 75,9 | - | 46,9 | 24,0 | 70,5 | 53,8 | 28 |
| 48,0 | 76,1 | 80 | 81,8 | 75,2 | 88,4 | 93,1 | 20,0 | 84,4 | 42,0 | 86,9 | 61,5 | 29 |
| Anzahl | | | | | | | | | | | | |
| 19 | 45 | 113 | 3 | 47 | 93 | 9 | 4 | 10 | 14 | 27 | 1 | 30 |
| 18,5 | 14,3 | 12 | 8,9 | 15,2 | 11,8 | 8,4 | 24,8 | 11,1 | 19,4 | 11,8 | 25,5 | 31 |
| Prozent | | | | | | | | | | | | |
| 100 | 100 | 100 | 100 | 100 | 100 | 100 | 100 | 100 | 100 | 100 | - | |
| 5,3 | 8,9 | 10 | 33,3 | 6,4 | 11,8 | 11,1 | - | 20,0 | 7,1 | 7,4 | - | 32 |
| 10,5 | 2,2 | 7 | - | 10,6 | 12,9 | 22,2 | - | - | 7,1 | 14,8 | - | 33 |
| - | 15,6 | 23 | 33,3 | 19,1 | 25,8 | 44,4 | - | 50,0 | 7,1 | 48,1 | - | 34 |
| 31,6 | 53,3 | 52 | 33,3 | 38,3 | 35,5 | 22,2 | - | 10,0 | 14,3 | 11,1 | - | 35 |
| 52,6 | 20,0 | 8 | - | 25,5 | 14,0 | - | 100,0 | 20,0 | 64,3 | 18,5 | 100,0 | 36 |
| Prozent kumuliert | | | | | | | | | | | | |
| 5,3 | 8,9 | 10 | 33,3 | 6,4 | 11,8 | 11,1 | - | 20,0 | 7,1 | 7,4 | - | 37 |
| 15,8 | 11,1 | 17 | 33,3 | 17,0 | 24,7 | 33,3 | - | 20,0 | 14,3 | 22,2 | - | 38 |
| 15,8 | 26,7 | 40 | 66,7 | 36,2 | 50,5 | 77,8 | - | 70,0 | 21,4 | 70,4 | - | 39 |
| 47,4 | 80,0 | 92 | 100,0 | 74,5 | 86,0 | 100,0 | - | 80,0 | 35,7 | 81,5 | - | 40 |
| Zulassung der Beschwerde | | | | | | | | | | | | |
| 19 | 45 | 113 | 3 | 47 | 93 | 9 | 4 | 10 | 14 | 27 | 1 | 41 |
| 4 | 9 | 5 | - | 7 | 10 | 1 | - | 1 | 1 | 3 | - | 42 |
| 21,1 | 20,0 | 4 | - | 14,9 | 10,8 | 11,1 | - | 10,0 | 7,1 | 11,1 | - | 43 |

7 Verfahren vor dem Bundesarbeitsgericht

7.1 Geschäftsentwicklung 1999 - 2013

| Lfd. Nr. | Stand der Erledigung | 1999 | 2000 | 2001 | 2002 | 2003 | 2004 |
|----------|--|-------|-------|-------|-------|-------|-------|
| 1 | Anhängige Verfahren zu Jahresbeginn | 1 163 | 1 136 | 1 095 | 1 077 | 893 | 904 |
| 2 | Neuzugänge | 1 939 | 2 013 | 1 844 | 1 767 | 1 735 | 1 908 |
| 3 | Erledigte Verfahren | 1 966 | 2 054 | 1 862 | 1 953 | 1 724 | 1 855 |
| | Nach der Art der Verfahren | | | | | | |
| 4 | Revisionen | 759 | 767 | 702 | 849 | 681 | 678 |
| 5 | Nichtzulassungsbeschwerden | 1 095 | 1 124 | 1 044 | 976 | 877 | 1 040 |
| 6 | Sonstige Verfahren | 112 | 163 | 116 | 128 | 166 | 137 |
| | Erledigte Revisionen nach Art der Erledigung | | | | | | |
| 7 | Streitiges Urteil | 523 | 549 | 505 | 548 | 497 | 450 |
| 8 | Sonstiges Urteil | - | - | - | - | - | - |
| 9 | Beschluss | 20 | 11 | 9 | 16 | 13 | 5 |
| 10 | Vergleich | 51 | 68 | 64 | 61 | 56 | 69 |
| 11 | Rücknahme | 139 | 117 | 116 | 204 | 105 | 145 |
| 12 | Andere Erledigungsart | 26 | 22 | 8 | 20 | 10 | 9 |
| 13 | Anhängige Verfahren am Jahresende | 1 136 | 1 095 | 1 077 | 891 | 904 | 957 |

7 Verfahren vor dem Bundesarbeitsgericht

7.1 Geschäftsentwicklung 1999 - 2013

| 2005 | 2006 | 2007 | 2008 | 2009 | 2010 | 2011 | 2012 | 2013 | Lfd. Nr. |
|--------------|--------------|--------------|--------------|--------------|--------------|--------------|--------------|--------------|-----------|
| 957 | 1 195 | 1 626 | 1 717 | 1 707 | 1 673 | 1 494 | 2 074 | 1 868 | 1 |
| 2 294 | 2 615 | 2 715 | 2 614 | 2 295 | 2 401 | 3 350 | 4 024 | 2 657 | 2 |
| 2 058 | 2 184 | 2 624 | 2 621 | 2 329 | 2 580 | 2 770 | 4 230 | 2 617 | 3 |
| 673 | 817 | 958 | 886 | 911 | 982 | 801 | 968 | 943 | 4 |
| 1 225 | 1 204 | 1 474 | 1 542 | 1 272 | 1 404 | 1 808 | 3 069 | 1 538 | 5 |
| 160 | 163 | 192 | 193 | 146 | 194 | 161 | 193 | 136 | 6 |
| 468 | 511 | 607 | 525 | 594 | 565 | 518 | 568 | 517 | 7 |
| 1 | 2 | 40 | 2 | 2 | 6 | 4 | 5 | 11 | 8 |
| 8 | 27 | 18 | 40 | 9 | 15 | 12 | 18 | 22 | 9 |
| 101 | 80 | 91 | 107 | 82 | 128 | 137 | 109 | 177 | 10 |
| 81 | 176 | 177 | 186 | 213 | 223 | 125 | 246 | 192 | 11 |
| 14 | 21 | 25 | 26 | 11 | 45 | 5 | 22 | 24 | 12 |
| 1 193 | 1 626 | 1 717 | 1 710 | 1 673 | 1 494 | 2 074 | 1 868 | 1 908 | 13 |

Quelle: Bundesarbeitsgericht Erfurt.

7 Verfahren vor dem Bundesarbeitsgericht
 7.2 Geschäftsentwicklung 2013 nach Verfahrensarten

| Lfd. Nr. | Art des Verfahrens Art der Nachweisung | Bestand am Jahresanfang | Neuzugänge | Erledigte Verfahren | Bestand am Jahresende |
|--|---|----------------------------|------------|------------------------|--------------------------|
| Revisionen | | | | | |
| 1 | Geschäftsentwicklung | 1 347 | 1 011 | 943 | 1 415 |
| Herkunft der Revisionen | | | | | |
| 2 | Baden-Württemberg | | 94 | | |
| 3 | Bayern | | 69 | | |
| 4 | Berlin-Brandenburg | | 82 | | |
| 5 | Bremen | | 10 | | |
| 6 | Hamburg | | 25 | | |
| 7 | Hessen | | 155 | | |
| 8 | Mecklenburg-Vorpommern | | 13 | | |
| 9 | Niedersachsen | | 44 | | |
| 10 | Nordrhein-Westfalen | | 389 | | |
| 11 | Rheinland-Pfalz | | 26 | | |
| 12 | Saarland | | 3 | | |
| 13 | Sachsen | | 48 | | |
| 14 | Sachsen-Anhalt | | 22 | | |
| 15 | Schleswig-Holstein | | 11 | | |
| 16 | Thüringen | | 20 | | |
| Art der Erledigung der Revisionen | | | | | |
| 17 | Streitiges Urteil | | | 517 | |
| 18 | Sonstiges Urteil | | | 11 | |
| 19 | Beschluss nach § 91 a ZPO | | | 12 | |
| 20 | Sonstigen Beschluss | | | 10 | |
| 21 | Vergleich | | | 177 | |
| 22 | Rücknahme | | | 192 | |
| 23 | Auf sonstige Art | | | 24 | |
| Verfahrensdauer der durch streitiges Urteil erledigten Revisionen | | | | | |
| 24 | bis einschl. 6 Monate | | | 4 | |
| 25 | mehr als 6 bis einschl. 12 Monate | | | 80 | |
| 26 | mehr als 1 bis einschl. 2 Jahre | | | 381 | |
| 27 | mehr als 2 Jahre | | | 52 | |
| Rechtsbeschwerden | | | | | |
| 28 | Geschäftsentwicklung | 136 | 83 | 91 | 128 |
| Herkunft der Rechtsbeschwerden | | | | | |
| 29 | Baden-Württemberg | | 11 | | |
| 30 | Bayern | | 9 | | |
| 31 | Berlin-Brandenburg | | 12 | | |
| 32 | Bremen | | 3 | | |
| 33 | Hamburg | | 7 | | |
| 34 | Hessen | | 11 | | |
| 35 | Mecklenburg-Vorpommern | | - | | |
| 36 | Niedersachsen | | 4 | | |
| 37 | Nordrhein-Westfalen | | 18 | | |
| 38 | Rheinland-Pfalz | | - | | |
| 39 | Saarland | | - | | |
| 40 | Sachsen | | 1 | | |
| 41 | Sachsen-Anhalt | | 4 | | |
| 42 | Schleswig-Holstein | | 3 | | |
| 43 | Thüringen | | - | | |
| Art der Erledigung der Rechtsbeschwerden | | | | | |
| 44 | Beschluss | | | 91 | |
| 45 | ... durch mündliche Verhandlung | | | 46 | |
| 46 | ... ohne mündliche Verhandlung | | | 2 | |
| 47 | Einstellung des Verfahrens gemäß § 94 Abs. 3 ArbGG oder auf sonstige Art | | | 43 | |
| Verfahrensdauer der durch Beschluss erledigten Rechtsbeschwerden | | | | | |
| 48 | bis einschl. 6 Monate | | | - | |
| 49 | mehr als 6 bis einschl. 12 Monate | | | 5 | |
| 50 | mehr als 1 bis einschl. 2 Jahre | | | 38 | |
| 51 | mehr als 2 Jahre | | | 5 | |

Quelle: Bundesarbeitsgericht Erfurt.

7 Verfahren vor dem Bundesarbeitsgericht
 7.2 Geschäftsentwicklung 2013 nach Verfahrensarten

| Lfd. Nr. | Art des Verfahrens Art der Nachweisung | Bestand am Jahresanfang | Neuzugänge | Erledigte Verfahren | Bestand am Jahresende |
|--|--|----------------------------|------------|------------------------|--------------------------|
| Nichtzulassungsbeschwerden | | | | | |
| Verfahren gemäß § 72a ArbGG | | | | | |
| 52 | Geschäftsentwicklung | 345 | 1 383 | 1 432 | 296 |
| Art der Erledigung der Nichtzulassungsbeschwerden (§ 72a ArbGG) | | | | | |
| 53 | Stattgebender Beschluss | | | 56 | |
| 54 | Zurückweisung | | | 430 | |
| 55 | Zurückverweisung | | | 17 | |
| 56 | Verwerfung | | | 713 | |
| 57 | Rücknahme | | | 195 | |
| 58 | Sonstige Erledigungsart | | | 21 | |
| Verfahren gemäß § 92 ArbGG | | | | | |
| 59 | Geschäftsentwicklung | 36 | 98 | 106 | 28 |
| Art der Erledigung der Nichtzulassungsbeschwerden (§ 92 ArbGG) | | | | | |
| 60 | Stattgebender Beschluss | | | 13 | |
| 61 | Zurückweisung | | | 41 | |
| 62 | Zurückverweisung | | | 2 | |
| 63 | Verwerfung | | | 26 | |
| 64 | Rücknahme | | | 21 | |
| 65 | Sonstige Erledigungsart | | | 3 | |
| Revisionsbeschwerden | | | | | |
| Verfahren gemäß § 72b ArbGG | | | | | |
| 66 | Geschäftsentwicklung | 1 | - | 1 | - |
| Art der Erledigung der Revisionsbeschwerden (§ 72b ArbGG) | | | | | |
| 67 | Stattgebender Beschluss (Zurückverweisung) | | | 1 | |
| 68 | Zurückweisung | | | - | |
| 69 | Verwerfung | | | - | |
| 70 | Rücknahme | | | - | |
| 71 | Sonstige Erledigungsart | | | - | |
| Verfahren gemäß § 77 ArbGG | | | | | |
| 72 | Geschäftsentwicklung | - | 14 | 13 | 1 |
| Art der Erledigung der Revisionsbeschwerden (§ 77 ArbGG) | | | | | |
| 72 | Stattgebender Beschluss | | | 1 | |
| 73 | Zurückweisung | | | - | |
| 74 | Verwerfung | | | 7 | |
| 75 | Rücknahme | | | 5 | |
| 76 | Sonstige Erledigungsart | | | - | |
| Verfahren gemäß § 78 ArbGG | | | | | |
| 77 | Geschäftsentwicklung | 3 | 68 | 31 | 40 |
| Art der Erledigung der Revisionsbeschwerden (§ 78 ArbGG) | | | | | |
| 78 | Stattgabe | | | 6 | |
| 79 | Zurückweisung | | | 11 | |
| 80 | Verwerfung | | | 9 | |
| 81 | Rücknahme | | | 3 | |
| 82 | Sonstige Erledigungsart | | | 2 | |
| Bestimmungen des zuständigen Gerichts | | | | | |
| 83 | Geschäftsentwicklung | 1 | 7 | 6 | 2 |
| Anträge auf Bewilligung von Prozesskostenhilfe | | | | | |
| 84 | Geschäftsentwicklung (bei Anträgen außerhalb einer anhängigen Revision) | 7 | 20 | 23 | 4 |
| 85 | Ergangene Entscheidungen bei anhängigen Revisionsverfahren (Zahl der Beschlüsse) | | | 41 | |
| Großer Senat (Anrufungen) | | | | | |
| 86 | Geschäftsentwicklung | - | - | - | - |
| Sonstiger Geschäftsanfall | | | | | |
| 87 | Entscheidungen über Anträge auf Einstellung der Zwangsvollstreckung | | | 2 | |
| 88 | In das allgemeine Register eingetragene Anträge und Anfragen | | | 289 | |

Quelle: Bundesarbeitsgericht Erfurt.

A 1 Tätigkeit der Arbeitsgerichte 2013 (Übersicht nach AG 1)

| Lfd. Nr. der AG 1 | Art des Verfahrens Einleitungsart Verfahrensgegenstand Erledigungsart | Deutschland | Baden-Württemberg | Bayern | Berlin (einschl. Sozialkassen) | Brandenburg | Bremen |
|--|--|-------------|-------------------|--------|--------------------------------|-------------|--------|
| 1 Urteilsverfahren1) | | | | | | | |
| 11 | Unerledigte Klagen zu Jahresbeginn | 120 278 | 11 803 | 16 114 | 7 268 | 2 927 | 1 639 |
| 12 | Eingereichte Klagen | 403 486 | 43 705 | 57 219 | 19 448 | 10 896 | 4 150 |
| 13 | Klagen insgesamt | 523 764 | 55 508 | 73 333 | 26 716 | 13 823 | 5 789 |
| 14 | Erledigte Klagen | 403 457 | 43 855 | 56 465 | 20 274 | 10 932 | 4 340 |
| | davon eingereicht durch | | | | | | |
| 121 | Arbeitnehmer, Gewerkschaften, Betriebsräte | 379 574 | 43 208 | 56 367 | 18 271 | 10 748 | 4 339 |
| 122 | Arbeitgeber und ihre Organisationen 3) | 23 804 | 645 | 97 | 2 003 | 182 | 1 |
| 123 | Länder (§ 25 HAG und § 14 MindArbBG) | 79 | 2 | 1 | - | 2 | - |
| 142 | Nach Art der Erledigung: | | | | | | |
| 1421 | durch streitiges Urteil | 27 960 | 2 620 | 2 871 | 2 024 | 834 | 335 |
| 1422 | durch sonstiges Urteil | 34 110 | 2 113 | 3 377 | 2 052 | 1 107 | 287 |
| 1423 | durch Vergleich | 242 399 | 31 086 | 35 655 | 9 848 | 6 486 | 2 584 |
| 1424 | auf andere Weise | 98 988 | 8 036 | 14 562 | 6 350 | 2 505 | 1 134 |
| 143 | Nach Streitgegenständen: | | | | | | |
| | Zahlungsklagen | 162 128 | 17 891 | 24 659 | 6 966 | 4 984 | 1 748 |
| 1433 | Bestandsstreitigkeiten (§ 61a ArbGG) | 222 433 | 26 894 | 31 341 | 9 969 | 6 155 | 2 527 |
| 14331 | darunter Kündigungen | 212 198 | 26 414 | 30 272 | 9 290 | 5 817 | 2 261 |
| 1436 | tarifliche Eingruppierung | 3 539 | 180 | 294 | 577 | 101 | 95 |
| 1437 | Sonstiges | 125 875 | 11 874 | 15 067 | 9 959 | 2 972 | 835 |
| 144 | Streitgegenstände zusammen | 513 975 | 56 839 | 71 361 | 27 471 | 14 212 | 5 205 |
| 1441 | darunter Klagen mit mehreren Streitgegenständen | 96 697 | 11 160 | 13 101 | 6 572 | 2 855 | 780 |
| 145 | Nach Dauer des Verfahrens: | | | | | | |
| | Bei Bestandsstreitigkeiten (§ 61a ArbGG) | | | | | | |
| 14511 | bis zu einem Monat | 64 190 | 9 175 | 8 960 | 3 107 | 2 334 | 642 |
| 14512 | über 1 bis 3 Monate | 93 623 | 11 006 | 13 326 | 3 861 | 2 234 | 980 |
| 14513 | über 3 bis 6 Monate | 40 153 | 4 314 | 5 257 | 1 781 | 1 117 | 313 |
| 14514 | über 6 bis 12 Monate | 21 348 | 2 092 | 3 294 | 963 | 424 | 499 |
| 14515 | über 12 Monate | 3 119 | 307 | 504 | 257 | 46 | 93 |
| 1452 | Bei den übrigen Verfahren: | | | | | | |
| 14521 | bis zu einem Monat | 48 155 | 5 284 | 7 841 | 2 810 | 1 906 | 432 |
| 14522 | über 1 bis 3 Monate | 66 452 | 6 293 | 9 064 | 3 556 | 1 498 | 585 |
| 14523 | über 3 bis 6 Monate | 35 272 | 2 980 | 3 767 | 1 747 | 860 | 259 |
| 14524 | über 6 bis 12 Monate | 24 184 | 1 967 | 3 614 | 1 532 | 441 | 363 |
| 14525 | über 12 Monate | 6 961 | 437 | 838 | 660 | 72 | 174 |
| 15 | Unerledigte Klagen am Jahresende | 120 307 | 11 653 | 16 868 | 6 442 | 2 891 | 1 449 |
| 2 Sonstige Verfahren (ohne Ziff. 2) | | | | | | | |
| Arreste und einstweilige Verfügungen: | | | | | | | |
| 212 | Ergangene Entscheidungen | 4 480 | 397 | 646 | 261 | 134 | 102 |
| 22 | Eingegangene Mahnverfahren | 59 074 | 1 891 | 1 738 | 6 080 | 316 | 170 |
| 3 Beschlussverfahren1) | | | | | | | |
| 31 | Unerledigte Beschluss-sachen zu Jahresbeginn 1) | 4 110 | 476 | 568 | 225 | 121 | 153 |
| 32 | Eingereichte Anträge 1) | 11 709 | 1 229 | 1 668 | 664 | 335 | 235 |
| 33 | Beschluss-sachen insgesamt 1) | 15 819 | 1 705 | 2 236 | 889 | 456 | 388 |
| 34 | Erledigte Beschluss-sachen 1) | 11 812 | 1 308 | 1 516 | 650 | 368 | 273 |
| | davon eingereicht durch | | | | | | |
| | Arbeitnehmer, Gewerkschaften, Betriebsräte, | | | | | | |
| 321 | Wahlvorstände | 8 731 | 689 | 1 369 | 357 | 284 | 255 |
| 322 | Arbeitgeber und ihre Vereinigungen | 3 078 | 619 | 147 | 293 | 84 | 18 |
| 323 | oberste Arbeitsbehörden | 3 | - | - | - | - | - |
| 341 | Nach Art der Erledigung: | | | | | | |
| 3411 | durch Beschluss (§ 84 ArbGG) | 2 533 | 233 | 325 | 199 | 70 | 65 |
| 3412 | durch Vergleich oder Erledigungserklärung (§ 83a Abs. 1 ArbGG) | 5 053 | 650 | 624 | 232 | 164 | 137 |
| 3413 | auf andere Weise | 4 226 | 425 | 567 | 219 | 134 | 71 |
| 342 | Nach Dauer des Verfahrens: | | | | | | |
| 3421 | bis zu einem Monat | 3 310 | 336 | 360 | 207 | 127 | 58 |
| 3422 | über 1 bis 3 Monate | 3 143 | 395 | 391 | 185 | 80 | 53 |
| 3423 | über 3 bis 6 Monate | 2 740 | 289 | 349 | 145 | 89 | 46 |
| 3424 | über 6 bis 12 Monate | 2 187 | 255 | 325 | 91 | 62 | 91 |
| 3425 | über 12 Monate | 432 | 33 | 91 | 22 | 10 | 25 |
| 35 | Unerledigte Beschluss-sachen am Jahresende | 4 007 | 397 | 720 | 239 | 88 | 115 |

1) Einschl. der Verfahren zur Gewährung von vorläufigem Rechtsschutz.

A 1 Tätigkeit der Arbeitsgerichte 2013 (Übersicht nach AG 1)

| Hamburg | Hessen (einschl. Sozial- kassen) | Mecklen- burg- Vorpommern | Nieder- sachsen | Nordrhein- Westfalen | Rheinland- Pfalz | Saarland | Sachsen | Sachsen- Anhalt | Schleswig- Holstein | Thüringen | Lfd. Nr. der AG 1 |
|---------|---|---------------------------------|--------------------|-------------------------|---------------------|----------|---------|--------------------|------------------------|-----------|----------------------------|
| 3 625 | 15 604 | 2 745 | 8 564 | 28 072 | 4 716 | 1 840 | 5 315 | 4 059 | 2 643 | 3 344 | 11 |
| 12 447 | 49 623 | 7 900 | 32 221 | 96 215 | 16 966 | 4 900 | 16 554 | 10 589 | 10 880 | 9 773 | 12 |
| 16 072 | 65 227 | 10 645 | 40 785 | 124 287 | 21 682 | 6 740 | 21 869 | 14 648 | 13 523 | 13 117 | 13 |
| 12 007 | 49 861 | 7 649 | 31 591 | 95 153 | 17 043 | 5 223 | 17 118 | 10 981 | 10 985 | 9 980 | 14 |
| 11 930 | 31 532 | 7 649 | 31 314 | 93 483 | 16 902 | 5 201 | 17 080 | 10 926 | 10 835 | 9 789 | 121 |
| 73 | 18 319 | - | 274 | 1 628 | 139 | 22 | 38 | 55 | 150 | 178 | 122 |
| 4 | 10 | - | 3 | 42 | 2 | - | - | - | - | 13 | 123 |
| | | | | | | | | | | | 142 |
| 1 097 | 2 846 | 450 | 2 597 | 6 939 | 1 192 | 224 | 1 379 | 991 | 789 | 772 | 1421 |
| 677 | 9 138 | 606 | 1 997 | 7 189 | 1 208 | 314 | 1 562 | 905 | 759 | 819 | 1422 |
| 7 422 | 21 102 | 4 794 | 19 965 | 61 179 | 10 575 | 3 325 | 9 775 | 5 779 | 6 819 | 6 005 | 1423 |
| 2 811 | 16 775 | 1 799 | 7 032 | 19 846 | 4 068 | 1 360 | 4 402 | 3 306 | 2 618 | 2 384 | 1424 |
| 4 480 | 11 645 | 3 682 | 13 412 | 40 170 | 7 607 | 2 508 | 7 889 | 5 311 | 4 684 | 4 492 | 143 |
| 7 715 | 19 241 | 4 592 | 18 766 | 55 691 | 9 487 | 2 805 | 9 338 | 5 766 | 6 428 | 5 718 | 1433 |
| 7 482 | 18 280 | 4 320 | 17 813 | 52 996 | 8 915 | 2 601 | 8 663 | 5 547 | 6 227 | 5 300 | 14331 |
| 56 | 245 | 323 | 389 | 489 | 138 | 208 | 147 | 174 | 46 | 77 | 1436 |
| 4 536 | 27 690 | 2 097 | 7 572 | 25 014 | 4 576 | 1 680 | 3 742 | 2 351 | 2 702 | 3 208 | 1437 |
| 16 787 | 58 821 | 10 694 | 40 139 | 121 364 | 21 808 | 7 201 | 21 116 | 13 602 | 13 860 | 13 495 | 144 |
| 4 303 | 7 688 | 2 260 | 7 502 | 23 064 | 4 190 | 1 703 | 3 584 | 2 313 | 2 505 | 3 117 | 1441 |
| | | | | | | | | | | | 145 |
| | | | | | | | | | | | 1451 |
| 1 784 | 4 095 | 843 | 5 340 | 15 399 | 3 168 | 750 | 3 263 | 1 451 | 2 442 | 1 437 | 14511 |
| 3 529 | 9 263 | 1 978 | 7 851 | 24 411 | 3 646 | 1 160 | 3 287 | 2 129 | 2 525 | 2 437 | 14512 |
| 1 450 | 3 709 | 1 004 | 3 934 | 10 365 | 1 747 | 362 | 1 574 | 1 019 | 1 091 | 1 116 | 14513 |
| 822 | 1 950 | 650 | 1 476 | 4 905 | 818 | 409 | 1 077 | 1 035 | 317 | 617 | 14514 |
| 130 | 224 | 117 | 165 | 611 | 108 | 124 | 137 | 132 | 53 | 111 | 14515 |
| | | | | | | | | | | | 1452 |
| 862 | 5 126 | 516 | 2 974 | 10 483 | 2 365 | 685 | 2 672 | 1 504 | 1 531 | 1 164 | 14521 |
| 1 713 | 12 106 | 1 191 | 4 979 | 14 658 | 2 493 | 853 | 2 533 | 1 785 | 1 680 | 1 465 | 14522 |
| 823 | 8 564 | 553 | 2 917 | 7 650 | 1 451 | 295 | 1 221 | 725 | 757 | 703 | 14523 |
| 709 | 3 378 | 577 | 1 552 | 5 605 | 972 | 351 | 1 050 | 955 | 476 | 642 | 14524 |
| 185 | 1 446 | 220 | 403 | 1 066 | 275 | 234 | 304 | 246 | 113 | 288 | 14525 |
| 4 065 | 15 366 | 2 996 | 9 194 | 29 134 | 4 639 | 1 517 | 4 751 | 3 667 | 2 538 | 3 137 | 15 |
| 212 | 406 | 68 | 323 | 1 162 | 180 | 48 | 160 | 103 | 134 | 144 | 212 |
| 356 | 41 876 | 206 | 1 390 | 3 224 | 433 | 78 | 408 | 296 | 416 | 196 | 22 |
| 297 | 654 | 27 | 293 | 784 | 65 | 81 | 88 | 97 | 118 | 63 | 31 |
| 697 | 1 714 | 142 | 823 | 2 667 | 349 | 98 | 285 | 260 | 385 | 158 | 32 |
| 994 | 2 368 | 169 | 1 116 | 3 451 | 414 | 179 | 373 | 357 | 503 | 221 | 33 |
| 723 | 1 830 | 113 | 887 | 2 563 | 327 | 152 | 286 | 272 | 400 | 144 | 34 |
| 567 | 1 632 | 111 | 702 | 1 568 | 298 | 151 | 251 | 221 | 166 | 110 | 321 |
| 156 | 198 | 2 | 185 | 992 | 29 | 1 | 35 | 51 | 234 | 34 | 322 |
| - | - | - | - | 3 | - | - | - | - | - | - | 323 |
| | | | | | | | | | | | 341 |
| 189 | 338 | 17 | 171 | 595 | 54 | 16 | 75 | 50 | 89 | 47 | 3411 |
| | | | | | | | | | | | 3412 |
| 267 | 884 | 47 | 352 | 981 | 159 | 87 | 123 | 108 | 167 | 71 | |
| 267 | 608 | 49 | 364 | 987 | 114 | 49 | 88 | 114 | 144 | 26 | 3413 |
| | | | | | | | | | | | 342 |
| 148 | 402 | 52 | 270 | 887 | 120 | 35 | 86 | 82 | 100 | 40 | 3421 |
| 171 | 478 | 30 | 208 | 736 | 86 | 20 | 72 | 56 | 150 | 32 | 3422 |
| 197 | 483 | 18 | 271 | 513 | 80 | 19 | 60 | 48 | 93 | 40 | 3423 |
| 170 | 411 | 9 | 112 | 362 | 39 | 63 | 60 | 67 | 49 | 21 | 3424 |
| 37 | 56 | 4 | 26 | 65 | 2 | 15 | 8 | 19 | 8 | 11 | 3425 |
| 271 | 538 | 56 | 229 | 888 | 87 | 27 | 87 | 85 | 103 | 77 | 35 |

A 2 Tätigkeit der Landesarbeitsgerichte 2013 (Übersicht nach AG 2)

| Lfd. Nr. der AG 2 | Art des Verfahrens Einleitungsart Verfahrensgegenstand Erledigungsart | Deutschland | Baden-Württemberg | Bayern | Landesarbeitsgericht Berlin-Brandenburg | Bremen | Hamburg |
|-------------------|---|-------------|-------------------|--------|--|--------|---------|
| 1 | Berufungsverfahren 1) | | | | | | |
| 11 | Unerledigte Berufungen zum Jahresbeginn | 9 008 | 778 | 986 | 832 | 126 | 381 |
| 12 | Eingereichte Berufungen 2) | 15 632 | 1 413 | 1 747 | 1 586 | 189 | 755 |
| 13 | Berufungen insgesamt 2) | 24 640 | 2 191 | 2 733 | 2 418 | 315 | 1 136 |
| 14 | Erledigte Berufungen 2) | 16 229 | 1 606 | 1 820 | 1 713 | 170 | 739 |
| 141 | dar. Bestandsstreitigkeiten (§ 64 Abs. 8 ArbGG) | 7 340 | 703 | 773 | 748 | 95 | 351 |
| 143 | Nach Art der Erledigung: | | | | | | |
| 1431 | durch streitiges Urteil | 5 594 | 561 | 581 | 652 | 62 | 177 |
| 142 | dar. Revision zugelassen | 912 | 109 | 106 | 82 | 13 | 23 |
| 1432 | durch sonstiges Urteil | 114 | 2 | 21 | 14 | - | 4 |
| 1433 | durch Vergleich | 6 065 | 691 | 722 | 580 | 51 | 329 |
| 1434 | durch Beschluss (§ 522 Abs. 1 ZPO) | 331 | 55 | 32 | 39 | 1 | 6 |
| 1435 | auf andere Weise | 4 125 | 297 | 464 | 428 | 56 | 223 |
| 144 | Nach Dauer des Verfahrens: | | | | | | |
| 1441 | Bei Bestandsstreitigkeiten (§ 64 Abs. 8 ArbGG) | | | | | | |
| 14411 | bis zu 3 Monaten | 1 570 | 181 | 143 | 207 | 16 | 81 |
| 14412 | über 3 bis 6 Monate | 2 997 | 289 | 365 | 408 | 19 | 137 |
| 14413 | über 6 bis 12 Monate | 2 307 | 209 | 213 | 126 | 52 | 100 |
| 14414 | über 12 Monate | 466 | 24 | 52 | 7 | 8 | 33 |
| 1442 | Bei den übrigen Verfahren: | | | | | | |
| 14421 | bis zu 3 Monaten | 1 809 | 179 | 202 | 239 | 11 | 90 |
| 14422 | über 3 bis 6 Monate | 3 212 | 364 | 412 | 481 | 17 | 133 |
| 14423 | über 6 bis 12 Monate | 2 848 | 274 | 307 | 200 | 39 | 121 |
| 14424 | über 12 Monate | 1 020 | 86 | 126 | 45 | 8 | 44 |
| 15 | Unerledigte Berufungen am Jahresende | 8 411 | 585 | 913 | 705 | 145 | 397 |
| 16 | Arreste und einstweilige Verfügungen | | | | | | |
| 161 | Erledigte Verfahren | 63 | 4 | 11 | - | 1 | 4 |
| 2 | Beschwerdeverfahren in Beschlussachen nach §§ 87, 98 Abs. 2 ArbGG | | | | | | |
| 21 | Unerledigte Beschwerden zum Jahresbeginn | 771 | 41 | 59 | 64 | 33 | 88 |
| 22 | Eingereichte Beschwerden 2) | 1 503 | 142 | 175 | 155 | 42 | 135 |
| 23 | Beschwerden insgesamt 2) | 2 274 | 183 | 234 | 219 | 75 | 223 |
| 24 | Erledigte Beschwerden 2) | 1 584 | 149 | 144 | 149 | 50 | 159 |
| 241 | dar. Zulassung der Rechtsbeschwerde (§ 92 Abs. 1 ArbGG) | 147 | 73 | 2 | 13 | 9 | 12 |
| 242 | Nach Art der Erledigung: | | | | | | |
| 2421 | durch Beschluss (§ 91 ArbGG) | 575 | 68 | 64 | 58 | 19 | 45 |
| 2422 | durch Vergleich o. Erledigungserklärung (§§ 90 Abs. 2, 83a Abs. 1 ArbGG) | 541 | 49 | 39 | 46 | 19 | 77 |
| 2423 | auf andere Weise | 468 | 32 | 41 | 45 | 12 | 37 |
| 243 | Nach Dauer des Verfahrens: | | | | | | |
| 2431 | bis zu 3 Monaten | 538 | 52 | 56 | 61 | 9 | 58 |
| 2432 | über 3 bis 6 Monate | 536 | 66 | 55 | 69 | 9 | 46 |
| 2433 | über 6 bis 12 Monate | 390 | 30 | 24 | 18 | 23 | 36 |
| 2434 | über 12 Monate | 120 | 1 | 9 | 1 | 9 | 19 |
| 25 | Unerledigte Beschwerden am Jahresende | 690 | 34 | 90 | 70 | 25 | 64 |
| 3 | Beschwerdeverfahren nach §§ 78, 83 Abs. 5 ArbGG | | | | | | |
| 31 | Unerledigte Beschwerden zum Jahresbeginn | 1 038 | 73 | 116 | 62 | 7 | 32 |
| 32 | Eingereichte Beschwerden 2) | 5 745 | 707 | 600 | 376 | 81 | 154 |
| 33 | Beschwerden insgesamt 2) | 6 783 | 780 | 716 | 438 | 88 | 186 |
| 34 | Erledigte Beschwerden 2) | 5 745 | 719 | 560 | 365 | 70 | 166 |
| 35 | Unerledigte Beschwerden am Jahresende | 1 038 | 61 | 156 | 73 | 18 | 20 |

1) Einschl. der Verfahren über Arrest oder einstweilige Verfügung.

2) Ohne Abgaben innerhalb des Gerichts.

A 2 Tätigkeit der Landesarbeitsgerichte 2013 (Übersicht nach AG 2)

| Hessen | Mecklenburg-Vorpommern | Niedersachsen | Nordrhein-Westfalen | Rheinland-Pfalz | Saarland | Sachsen | Sachsen-Anhalt | Schleswig-Holstein | Thüringen | Lfd. Nr. der AG 2 |
|--------|------------------------|---------------|---------------------|-----------------|----------|---------|----------------|--------------------|-----------|-------------------|
| 1 268 | 176 | 847 | 1 838 | 217 | 55 | 455 | 509 | 177 | 363 | 11 |
| 1 563 | 263 | 1 332 | 3 783 | 598 | 171 | 765 | 586 | 433 | 448 | 12 |
| 2 831 | 439 | 2 179 | 5 621 | 815 | 226 | 1 220 | 1 095 | 610 | 811 | 12 |
| 1 729 | 297 | 1 424 | 3 870 | 561 | 101 | 857 | 472 | 445 | 425 | 14 |
| 727 | 134 | 619 | 1 854 | 293 | 47 | 378 | 218 | 204 | 196 | 141 |
| | | | | | | | | | | 143 |
| 687 | 72 | 449 | 1 397 | 206 | 17 | 311 | 162 | 143 | 117 | 1431 |
| 75 | 13 | 50 | 325 | 20 | - | 34 | 28 | 11 | 23 | 142 |
| 19 | 4 | 7 | 22 | 3 | 1 | 7 | 5 | 2 | 3 | 1432 |
| 560 | 137 | 522 | 1 450 | 188 | 45 | 283 | 161 | 184 | 162 | 1433 |
| 43 | 4 | 32 | 64 | 11 | 2 | 32 | 1 | 7 | 2 | 1434 |
| 420 | 80 | 414 | 937 | 153 | 36 | 224 | 143 | 109 | 141 | 1435 |
| | | | | | | | | | | 144 |
| | | | | | | | | | | 1441 |
| 109 | 17 | 108 | 431 | 74 | 11 | 65 | 41 | 54 | 32 | 14411 |
| 184 | 52 | 191 | 915 | 163 | 18 | 115 | 15 | 98 | 28 | 14412 |
| 369 | 54 | 282 | 431 | 53 | 13 | 180 | 69 | 50 | 106 | 14413 |
| 65 | 11 | 38 | 77 | 3 | 5 | 18 | 93 | 2 | 30 | 14414 |
| | | | | | | | | | | 1442 |
| 179 | 36 | 137 | 458 | 69 | 11 | 70 | 28 | 51 | 49 | 14421 |
| 198 | 41 | 186 | 926 | 149 | 9 | 133 | 28 | 117 | 18 | 14422 |
| 494 | 66 | 372 | 479 | 43 | 26 | 205 | 63 | 62 | 97 | 14423 |
| 131 | 20 | 110 | 153 | 7 | 8 | 71 | 135 | 11 | 65 | 14424 |
| 1 102 | 142 | 755 | 1 751 | 254 | 125 | 363 | 623 | 165 | 386 | 15 |
| | | | | | | | | | | 16 |
| 1 | - | 5 | 25 | 2 | 1 | 4 | 3 | 2 | - | 161 |
| | | | | | | | | | | 2 |
| 159 | 5 | 81 | 135 | 13 | 9 | 7 | 51 | 20 | 6 | 21 |
| 218 | 10 | 126 | 322 | 22 | 4 | 43 | 34 | 60 | 15 | 22 |
| 377 | 15 | 207 | 457 | 35 | 13 | 50 | 85 | 80 | 21 | 23 |
| 271 | 11 | 129 | 327 | 29 | 10 | 32 | 50 | 61 | 13 | 24 |
| 4 | 9 | 5 | - | 7 | 10 | 1 | - | 1 | 1 | 241 |
| | | | | | | | | | | 242 |
| 113 | 3 | 47 | 93 | 9 | 4 | 10 | 14 | 27 | 1 | 2421 |
| 80 | 4 | 36 | 125 | 8 | 4 | 17 | 11 | 20 | 6 | 2422 |
| 78 | 4 | 46 | 109 | 12 | 2 | 5 | 25 | 14 | 6 | 2423 |
| | | | | | | | | | | 243 |
| 62 | 4 | 36 | 137 | 14 | - | 12 | 8 | 24 | 5 | 2431 |
| 93 | 2 | 38 | 107 | 8 | 2 | 10 | 7 | 20 | 4 | 2432 |
| 88 | 5 | 44 | 74 | 7 | 6 | 5 | 13 | 15 | 2 | 2433 |
| 28 | - | 11 | 9 | - | 2 | 5 | 22 | 2 | 2 | 2434 |
| 106 | 4 | 78 | 130 | 6 | 3 | 18 | 35 | 19 | 8 | 25 |
| | | | | | | | | | | 3 |
| 117 | 17 | 80 | 276 | 23 | 5 | 119 | 50 | 30 | 31 | 31 |
| 496 | 51 | 477 | 1 624 | 257 | 52 | 282 | 152 | 225 | 211 | 32 |
| 613 | 68 | 557 | 1 900 | 280 | 57 | 401 | 202 | 255 | 242 | 33 |
| 489 | 47 | 507 | 1 610 | 254 | 54 | 297 | 176 | 231 | 200 | 34 |
| 124 | 21 | 50 | 290 | 26 | 3 | 104 | 26 | 24 | 42 | 35 |

A 3 Tätigkeit des Bundesarbeitsgerichts 2013 (Übersicht nach AG 3)

| Zeilen-Nr. der AG 3 | Art des Verfahrens Art der Nachweisung | insgesamt | Vorjahr | Veränderung 2013 gegenüber 2012 |
|---------------------|--|-----------|---------|------------------------------------|
| 1 | Revisionen | | | |
| 11 | Unerledigte Revisionen am Jahresanfang | 1 347 | 1 212 | + 135 |
| 12 | Eingelegte Revisionen | 1 011 | 1 103 | - 92 |
| | davon aus: | | | |
| 1201 | Baden-Württemberg | 94 | 190 | - 96 |
| 1202 | Bayern | 69 | 129 | - 60 |
| 1203 | Berlin-Brandenburg | 82 | 116 | - 34 |
| 1205 | Bremen | 10 | 13 | - 3 |
| 1206 | Hamburg | 25 | 50 | - 25 |
| 1207 | Hessen | 155 | 97 | + 58 |
| 1208 | Mecklenburg-Vorpommern | 13 | 14 | - 1 |
| 1209 | Niedersachsen | 44 | 50 | - 6 |
| 1210 | Nordrhein-Westfalen | 389 | 274 | + 115 |
| 1211 | Rheinland-Pfalz | 26 | 32 | - 6 |
| 1212 | Saarland | 3 | 3 | - |
| 1213 | Sachsen | 48 | 45 | + 3 |
| 1214 | Sachsen-Anhalt | 22 | 46 | - 24 |
| 1215 | Schleswig-Holstein | 11 | 30 | - 19 |
| 1216 | Thüringen | 20 | 14 | + 6 |
| 13 | Revisionen insgesamt | 2 358 | 2 315 | + 43 |
| 14 | Erledigte Revisionen | 943 | 968 | - 25 |
| | Nach Art der Erledigung: | | | |
| 1411 | Streitiges Urteil | 517 | 568 | - 51 |
| 1412 | Sonstiges Urteil | 11 | 5 | + 6 |
| 1413 | Beschluss nach § 91 a ZPO | 12 | 10 | + 2 |
| 1414 | Sonstigen Beschluss | 10 | 8 | + 2 |
| 1415 | Vergleich | 177 | 109 | + 68 |
| 1416 | Rücknahme | 192 | 246 | - 54 |
| 1417 | Auf sonstige Art | 24 | 22 | + 2 |
| | Durch Streitiges Urteil erledigte Revisionen (1411) nach Dauer des Verfahrens | | | |
| 1421 | bis einschl. 6 Monate | 4 | 4 | - |
| 1422 | mehr als 6 bis einschl. 12 Monate | 80 | 96 | - 16 |
| 1423 | mehr als 1 bis einschl. 2 Jahre | 381 | 415 | - 34 |
| 1424 | mehr als 2 Jahre | 52 | 53 | - 1 |
| 15 | Unerledigte Revisionen am Jahresende | 1 415 | 1 347 | + 68 |
| 2 | Rechtsbeschwerden | | | |
| 21 | Unerledigte Rechtsbeschwerden am Jahresanfang | 136 | 109 | + 27 |
| 22 | Eingereichte Rechtsbeschwerden | 83 | 106 | - 23 |
| | davon aus: | | | |
| 2201 | Baden-Württemberg | 11 | 8 | + 3 |
| 2202 | Bayern | 9 | 14 | - 5 |
| 2203 | Berlin-Brandenburg | 12 | 13 | - 1 |
| 2205 | Bremen | 3 | 4 | - 1 |
| 2206 | Hamburg | 7 | 10 | - 3 |
| 2207 | Hessen | 11 | 9 | + 2 |
| 2208 | Mecklenburg-Vorpommern | - | 2 | - 2 |
| 2209 | Niedersachsen | 4 | 13 | - 9 |
| 2210 | Nordrhein-Westfalen | 18 | 26 | - 8 |
| 2211 | Rheinland-Pfalz | - | - | - |
| 2212 | Saarland | - | - | - |
| 2213 | Sachsen | 1 | 3 | - 2 |
| 2214 | Sachsen-Anhalt | 4 | - | + 4 |
| 2215 | Schleswig-Holstein | 3 | 4 | - 1 |
| 2216 | Thüringen | - | - | - |
| 13 | Rechtsbeschwerden insgesamt | 219 | 215 | + 4 |
| 23 | Erledigte Rechtsbeschwerden | 91 | 79 | + 12 |
| | davon: | | | |
| 241 | durch mündliche Verhandlung | 46 | 35 | + 11 |
| 242 | ohne mündliche Verhandlung | 2 | 5 | - 3 |
| 243 | durch Einstellung des Verfahrens gemäß § 94 Abs. 3 ArbGG oder auf sonstige Art | 43 | 39 | + 4 |
| | Durch Beschluss erledigte Rechtsbeschwerden (241-242) nach Dauer des Verfahrens | | | |
| 251 | bis einschl. 6 Monate | - | 1 | - 1 |
| 252 | mehr als 6 bis einschl. 12 Monate | 5 | 2 | + 3 |
| 253 | mehr als 1 bis einschl. 2 Jahre | 38 | 36 | + 2 |
| 254 | mehr als 2 Jahre | 5 | 1 | + 4 |
| 26 | Unerledigte Rechtsbeschwerden am Jahresende | 128 | 136 | - 8 |

A 3 Tätigkeit des Bundesarbeitsgerichts 2013 (Übersicht nach AG 3)

| Zeilen-Nr. der AG 3 | Art des Verfahrens Art der Nachweisung | insgesamt | Vorjahr | Veränderung 2013 gegenüber 2012 |
|---------------------|--|-----------|---------|------------------------------------|
| 3 | Nichtzulassungsbeschwerden | | | |
| 31 | Verfahren gemäß § 72a ArbGG | | | |
| 311 | Unerledigte Verfahren am Jahresanfang | 345 | 679 | - 334 |
| 312 | Beantragte Verfahren | 1 383 | 2 601 | - 1 218 |
| 313 | Verfahren insgesamt | 1 728 | 3 280 | - 1 552 |
| 314 | Erledigte Verfahren | 1 432 | 2 935 | - 1 503 |
| | davon durch: | | | |
| 3141 | Stattgebenden Beschluss | 56 | 134 | - 78 |
| 3142 | Zurückweisung | 430 | 1 979 | - 1 549 |
| 3143 | Zurückverweisung | 17 | 49 | - 32 |
| 3144 | Verwerfung | 713 | 574 | + 139 |
| 3145 | Rücknahme | 195 | 186 | + 9 |
| 3146 | Sonstige Erledigungsart | 21 | 13 | + 8 |
| 315 | Unerledigte Verfahren am Jahresende | 296 | 345 | - 49 |
| 32 | Verfahren gemäß § 92 ArbGG | | | |
| 321 | Unerledigte Verfahren am Jahresanfang | 36 | 34 | + 2 |
| 322 | Beantragte Verfahren | 98 | 136 | - 38 |
| 323 | Verfahren insgesamt | 134 | 170 | - 36 |
| 324 | Erledigte Verfahren | 106 | 134 | - 28 |
| | davon durch: | | | |
| 3241 | Stattgebenden Beschluss | 13 | 13 | - |
| 3242 | Zurückweisung | 41 | 60 | - 19 |
| 3243 | Zurückverweisung | 2 | 2 | - |
| 3244 | Verwerfung | 26 | 29 | - 3 |
| 3245 | Rücknahme | 21 | 26 | - 5 |
| 3246 | Sonstige Erledigungsart | 3 | 4 | - 1 |
| 325 | Unerledigte Verfahren am Jahresende | 28 | 36 | - 8 |
| 4 | Revisionsbeschwerden | | | |
| 41 | Verfahren gemäß § 72b ArbGG | | | |
| 411 | Unerledigte Verfahren am Jahresanfang | 1 | 1 | - |
| 412 | Beantragte Verfahren | - | 4 | - 4 |
| 413 | Verfahren insgesamt | 1 | 5 | - 4 |
| 414 | Erledigte Verfahren | 1 | 4 | - 3 |
| | davon durch: | | | |
| 4141 | Stattgebenden Beschluss (Zurückverweisung) | - | 3 | - 3 |
| 4142 | Zurückweisung | 1 | - | + 1 |
| 4143 | Verwerfung | - | - | - |
| 4144 | Rücknahme | - | - | - |
| 4145 | Sonstige Erledigungsart | - | 1 | - 1 |
| 415 | Unerledigte Verfahren am Jahresende | - | 1 | - 1 |
| 42 | Verfahren gemäß § 77 ArbGG | | | |
| 421 | Unerledigte Verfahren am Jahresanfang | - | 1 | - 1 |
| 422 | Beantragte Verfahren | 14 | 7 | + 7 |
| 423 | Verfahren insgesamt | 14 | 8 | + 6 |
| 424 | Erledigte Verfahren | 13 | 8 | + 5 |
| | davon durch: | | | |
| 4241 | Stattgebenden Beschluss | 1 | - | + 1 |
| 4242 | Zurückweisung | - | 3 | - 3 |
| 4243 | Verwerfung | 7 | 4 | + 3 |
| 4244 | Rücknahme | 5 | 1 | + 4 |
| 4245 | Sonstige Erledigungsart | - | - | - |
| 425 | Unerledigte Verfahren am Jahresende | 1 | - | + 1 |
| 43 | Verfahren gemäß § 78 ArbGG | | | |
| 431 | Unerledigte Verfahren am Jahresanfang | 3 | 38 | - 35 |
| 432 | Beantragte Verfahren | 68 | 67 | + 1 |
| 433 | Verfahren insgesamt | 71 | 105 | - 34 |
| 434 | Erledigte Verfahren | 31 | 102 | - 71 |
| | davon durch: | | | |
| 4341 | Stattgabe | 6 | 53 | - 47 |
| 4342 | Zurückweisung | 11 | 6 | + 5 |
| 4343 | Verwerfung | 9 | 27 | - 18 |
| 4344 | Rücknahme | 3 | 13 | - 10 |
| 4345 | Sonstige Erledigungsart | 2 | 3 | - 1 |
| 435 | Unerledigte Verfahren am Jahresende | 40 | 3 | + 37 |

A 3 Tätigkeit des Bundesarbeitsgerichts 2013 (Übersicht nach AG 3)

| Zeilen-Nr. der AG 3 | Art des Verfahrens Art der Nachweisung | insgesamt | Vorjahr | Veränderung 2013 gegenüber 2012 |
|---------------------|---|-----------|---------|------------------------------------|
| 5 | Bestimmungen des zuständigen Gerichts | | | |
| 51 | Unerledigte Anträge am Jahresanfang | 1 | 2 | - 1 |
| 52 | Eingereichte Anträge | 7 | 11 | - 4 |
| 53 | Anträge insgesamt | 8 | 13 | - 5 |
| 54 | Erledigte Anträge | 6 | 12 | - 6 |
| 55 | Unerledigte Anträge am Jahresende | 2 | 1 | + 1 |
| 6 | Anträge auf Bewilligung von Prozesskostenhilfe | | | |
| 61 | Anträge außerhalb einer anhängigen Revision | | | |
| 611 | Unerledigte Anträge am Jahresanfang | 7 | 23 | - 16 |
| 612 | Eingereichte Anträge | 20 | 46 | - 26 |
| 613 | Anträge insgesamt | 27 | 69 | - 42 |
| 614 | Erledigte Anträge | 23 | 62 | - 39 |
| 615 | Unerledigte Anträge am Jahresende | 4 | 7 | - 3 |
| 62 | Ergangene Entscheidungen bei anhängigen Revisionsverfahren (Zahl der Beschlüsse) | 41 | 47 | - 6 |
| 7 | Entscheidung über Anträge auf Einstellung der Zwangsvollstreckung | 2 | 11 | - 9 |
| 8 | In das allgemeine Register eingetragene Anträge und Anfragen | 289 | 353 | - 64 |
| 9 | Großer Senat (Anrufungen) | | | |
| 91 | Unerledigte Vorlagen am Jahresanfang | - | - | - |
| 92 | Eingereichte Vorlagen | - | - | - |
| 93 | Vorlagen insgesamt | - | - | - |
| 94 | Entschiedene Vorlagen | - | - | - |
| 95 | Unerledigte Vorlagen am Jahresende | - | - | - |

Quelle: Bundesarbeitsgericht Erfurt.

Auszug aus dem Wortlaut der in den Tabellen erwähnten Gesetzestexte

Arbeitsgerichtsgesetz (ArbGG)

§ 11a. Beiordnung eines Rechtsanwalts, Prozesskostenhilfe.

(1) ¹ Einer Partei, die außerstande ist, ohne Beeinträchtigung des für sie und ihre Familie notwendigen Unterhalts die Kosten des Prozesses zu bestreiten, und die nicht durch ein Mitglied oder einen Angestellten einer Gewerkschaft oder einer Vereinigung von Arbeitgebern vertreten werden kann, hat der Vorsitzende des Arbeitsgerichts auf ihren Antrag einen Rechtsanwalt beizuordnen, wenn die Gegenpartei durch einen Rechtsanwalt vertreten ist. ² Die Partei ist auf ihr Antragsrecht hinzuweisen.

(2) ¹ Die Beiordnung kann unterbleiben, wenn sie aus besonderen Gründen nicht erforderlich ist, oder wenn die Rechtsverfolgung offensichtlich mutwillig ist.

(2a) ¹ Die Absätze 1 und 2 gelten auch für die grenzüberschreitende Prozesskostenhilfe innerhalb der Europäischen Union nach der Richtlinie 2003/8/EG des Rates vom 27. Januar 2003 zur Verbesserung des Zugangs zum Recht bei Streitsachen mit grenzüberschreitendem Bezug durch Festlegung gemeinsamer Mindestvorschriften für die Prozesskostenhilfe in derartigen Streitsachen (ABl. EG Nr. L 26 S. 41, ABl. EU Nr. L 32 S. 15).

(3) ¹ Die Vorschriften der Zivilprozessordnung über die Prozesskostenhilfe und über die grenzüberschreitende Prozesskostenhilfe innerhalb der Europäischen Union nach der Richtlinie 2003/8/EG gelten in Verfahren vor den Gerichten für Arbeitsachen entsprechend.

(4) ¹ Das Bundesministerium für Arbeit und Soziales wird ermächtigt, zur Vereinfachung und Vereinheitlichung des Verfahrens durch Rechtsverordnung mit Zustimmung des Bundesrates Formulare für die Erklärung der Partei über ihre persönlichen und wirtschaftlichen Verhältnisse (§ 117 Abs. 2 der Zivilprozessordnung) einzuführen.

§ 61a. Besondere Prozessförderung in Kündigungsverfahren.

(1) ¹ Verfahren in Rechtsstreitigkeiten über das Bestehen, das Nichtbestehen oder die Kündigung eines Arbeitsverhältnisses sind nach Maßgabe der folgenden Vorschriften vorrangig zu erledigen.

(2) ¹ Die Güteverhandlung soll innerhalb von zwei Wochen nach Klageerhebung stattfinden.

(3) ¹ Ist die Güteverhandlung erfolglos oder wird das Verfahren nicht in einer sich unmittelbar anschließenden weiteren Verhandlung abgeschlossen, fordert der Vorsitzende den Beklagten auf, binnen einer angemessenen Frist, die mindestens zwei Wochen betragen muss, im einzelnen unter Beweisantritt schriftlich die Klage zu erwidern, wenn der Beklagte noch nicht oder nicht ausreichend auf die Klage erwidert hat.

(4) ¹ Der Vorsitzende kann dem Kläger eine angemessene Frist, die mindestens zwei Wochen betragen muss, zur schriftlichen Stellungnahme auf die Klageerwidern setzen.

(5) ¹ Angriffs- und Verteidigungsmittel, die erst nach Ablauf der nach Absatz 3 oder 4 gesetzten Fristen vorgebracht werden, sind nur zuzulassen, wenn nach der freien Überzeugung des Gerichts ihre Zulassung die Erledigung des Rechtsstreits nicht verzögert oder wenn die Partei die Verspätung genügend entschuldigt.

(6) ¹ Die Parteien sind über die Folgen der Versäumung der nach Absatz 3 oder 4 gesetzten Fristen zu belehren.

§ 64. Grundsatz.

...

(8) ¹ Berufungen in Rechtsstreitigkeiten über das Bestehen, das Nichtbestehen oder die Kündigung eines Arbeitsverhältnisses sind vorrangig zu erledigen.

§ 72a. Nichtzulassungsbeschwerde.

(1) ¹ Die Nichtzulassung der Revision durch das Landesarbeitsgericht kann selbständig durch Beschwerde angefochten werden.

(2) ¹ Die Beschwerde ist bei dem Bundesarbeitsgericht innerhalb einer Notfrist von einem Monat nach Zustellung des in vollständiger Form abgefassten Urteils schriftlich einzulegen. ² Der Beschwerdeschrift soll eine Ausfertigung oder beglaubigte Abschrift des Urteils beigefügt werden, gegen das die Revision eingelegt werden soll.

(3) ¹ Die Beschwerde ist innerhalb einer Notfrist von zwei Monaten nach Zustellung des in vollständiger Form abgefassten Urteils zu begründen. ² Die Begründung muss enthalten:

1. die Darlegung der grundsätzlichen Bedeutung einer Rechtsfrage und deren Entscheidungserheblichkeit,
2. die Bezeichnung der Entscheidung, von der das Urteil des Landesarbeitsgerichts abweicht, oder

3. die Darlegung eines absoluten Revisionsgrundes nach § 547 Nr. 1 bis 5 der Zivilprozessordnung oder der Verletzung des Anspruchs auf rechtliches Gehör und der Entscheidungserheblichkeit der Verletzung.

(4) ¹ Die Einlegung der Beschwerde hat aufschiebende Wirkung. ² Die Vorschriften des § 719 Abs. 2 und 3 der Zivilprozessordnung sind entsprechend anzuwenden.

(5) ¹ Das Landesarbeitsgericht ist zu einer Änderung seiner Entscheidung nicht befugt. ² Das Bundesarbeitsgericht entscheidet unter Hinzuziehung der ehrenamtlichen Richter durch Beschluss, der ohne mündliche Verhandlung ergehen kann. ³ Die ehrenamtlichen Richter wirken nicht mit, wenn die Nichtzulassungsbeschwerde als unzulässig verworfen wird, weil sie nicht statthaft oder nicht in der gesetzlichen Form und Frist eingelegt und begründet ist. ⁴ Dem Beschluss soll eine kurze Begründung beigefügt werden. ⁵ Von einer Begründung kann abgesehen werden, wenn sie nicht geeignet wäre, zur Klärung der Voraussetzungen beizutragen, unter denen eine Revision zuzulassen ist, oder wenn der Beschwerde stattgegeben wird. ⁶ Mit der Ablehnung der Beschwerde durch das Bundesarbeitsgericht wird das Urteil rechtskräftig.

(6) ¹ Wird der Beschwerde stattgegeben, so wird das Beschwerdeverfahren als Revisionsverfahren fortgesetzt. ² In diesem Fall gilt die form- und fristgerechte Einlegung der Nichtzulassungsbeschwerde als Einlegung der Revision. ³ Mit der Zustellung der Entscheidung beginnt die Revisionsbegründungsfrist.

(7) ¹ Hat das Landesarbeitsgericht den Anspruch des Beschwerdeführers auf rechtliches Gehör in entscheidungserheblicher Weise verletzt, so kann das Bundesarbeitsgericht abweichend von Absatz 6 in dem der Beschwerde stattgebenden Beschluss das angefochtene Urteil aufheben und den Rechtsstreit zur neuen Verhandlung und Entscheidung an das Landesarbeitsgericht zurückverweisen.

§ 72b. Sofortige Beschwerde wegen verspäteter Absetzung des Berufungsurteils.

(1) ¹ Das Endurteil eines Landesarbeitsgerichts kann durch sofortige Beschwerde angefochten werden, wenn es nicht binnen fünf Monaten nach der Verkündung vollständig abgefasst und mit den Unterschriften sämtlicher Mitglieder der Kammer versehen der Geschäftsstelle übergeben worden ist. ² § 72a findet keine Anwendung.

(2) ¹ Die sofortige Beschwerde ist innerhalb einer Notfrist von einem Monat beim Bundesarbeitsgericht einzulegen und zu begründen. ² Die Frist beginnt mit dem Ablauf von fünf Monaten nach der Verkündung des Urteils des Landesarbeitsgerichts. ³ § 9 Abs. 5 findet keine Anwendung.

(3) ¹ Die sofortige Beschwerde wird durch Einreichung einer Beschwerdeschrift eingelegt. ² Die Beschwerdeschrift muss die Bezeichnung der angefochtenen Entscheidung sowie die Erklärung enthalten, dass Beschwerde gegen diese Entscheidung eingelegt werde. ² Die Beschwerde kann nur damit begründet werden, dass das Urteil des Landesarbeitsgerichts mit Ablauf von fünf Monaten nach der Verkündung noch nicht vollständig abgefasst und mit den Unterschriften sämtlicher Mitglieder der Kammer versehen der Geschäftsstelle übergeben worden ist.

(4) ¹ Über die sofortige Beschwerde entscheidet das Bundesarbeitsgericht ohne Hinzuziehung der ehrenamtlichen Richter durch Beschluss, der ohne mündliche Verhandlung ergehen kann. ² Dem Beschluss soll eine kurze Begründung beigefügt werden.

(5) ¹ Ist die sofortige Beschwerde zulässig und begründet, ist das Urteil des Landesarbeitsgerichts aufzuheben und die Sache zur neuen Verhandlung und Entscheidung an das Landesarbeitsgericht zurückzuverweisen. ² Die Zurückverweisung kann an eine andere Kammer des Landesarbeitsgerichts erfolgen.

§ 77. Revisionsbeschwerde.

¹ Gegen den Beschluss des Landesarbeitsgerichts, der die Berufung als unzulässig verwirft, findet die Rechtsbeschwerde nur statt, wenn das Landesarbeitsgericht sie in dem Beschluss zugelassen hat. ² Für die Zulassung der Rechtsbeschwerde gilt § 72 Abs. 2 entsprechend. Über die Rechtsbeschwerde entscheidet das Bundesarbeitsgericht ohne Zuziehung der ehrenamtlichen Richter. ³ Die Vorschriften der Zivilprozessordnung über die Rechtsbeschwerde gelten entsprechend.

§ 78. Beschwerdeverfahren.

¹ Hinsichtlich der Beschwerde gegen Entscheidungen der Arbeitsgerichte oder ihrer Vorsitzenden gelten die für die Beschwerde gegen Entscheidungen der Amtsgerichte maßgebenden Vorschriften der Zivilprozessordnung entsprechend. ² Für die Zulassung der Rechtsbeschwerde gilt § 72 Abs. 2 entsprechend. Über die sofortige Beschwerde entscheidet das Landesarbeitsgericht ohne Hinzuziehung der ehrenamtlichen Richter, über die Rechtsbeschwerde das Bundesarbeitsgericht.

§ 78a. Abhilfe bei Verletzung des Anspruchs auf rechtliches Gehör.

(1) ¹ Auf die Rüge der durch die Entscheidung beschwerten Partei ist das Verfahren fortzuführen, wenn
1. ein Rechtsmittel oder ein anderer Rechtsbehelf gegen die Entscheidung nicht gegeben ist und

2. das Gericht den Anspruch dieser Partei auf rechtliches Gehör in entscheidungserheblicher Weise verletzt hat.

² Gegen eine der Endentscheidung vorausgehende Entscheidung findet die Rüge nicht statt.

(2) ¹ Die Rüge ist innerhalb einer Notfrist von zwei Wochen nach Kenntnis von der Verletzung des rechtlichen Gehörs zu erheben; der Zeitpunkt der Kenntniserlangung ist glaubhaft zu machen. ² Nach Ablauf eines Jahres seit Bekanntgabe der angegriffenen Entscheidung kann die Rüge nicht mehr erhoben werden. ³ Formlos mitgeteilte Entscheidungen gelten mit dem dritten Tage nach Aufgabe zur Post als bekannt gegeben. ⁴ Die Rüge ist schriftlich bei dem Gericht zu erheben, dessen Entscheidung angegriffen wird. ⁵ Die Rüge muss die angegriffene Entscheidung bezeichnen und das Vorliegen der in Absatz 1 Satz 1 Nr. 2 genannten Voraussetzungen darlegen.

(3) ¹ Dem Gegner ist, soweit erforderlich, Gelegenheit zur Stellungnahme zu geben.

(4) ¹ Das Gericht hat von Amts wegen zu prüfen, ob die Rüge an sich statthaft und ob sie in der gesetzlichen Form und Frist erhoben ist. ² Mangelt es an einem dieser Erfordernisse, so ist die Rüge als unzulässig zu verwerfen. ³ Ist die Rüge unbegründet, weist das Gericht sie zurück. ⁴ Die Entscheidung ergeht durch unanfechtbaren Beschluss. ⁵ Der Beschluss soll kurz begründet werden.

(5) ¹ Ist die Rüge begründet, so hilft ihr das Gericht ab, indem es das Verfahren fortführt, soweit dies aufgrund der Rüge geboten ist. ² Das Verfahren wird in die Lage zurückversetzt, in der es sich vor dem Schluss der mündlichen Verhandlung befand. ³ § 343 der Zivilprozessordnung gilt entsprechend. ⁴ In schriftlichen Verfahren tritt an die Stelle des Schlusses der mündlichen Verhandlung der Zeitpunkt, bis zu dem Schriftsätze eingereicht werden können.

(6) ¹ Die Entscheidungen nach den Absätzen 4 und 5 erfolgen unter Hinzuziehung der ehrenamtlichen Richter. ² Die ehrenamtlichen Richter wirken nicht mit, wenn die Rüge als unzulässig verworfen wird oder sich gegen eine Entscheidung richtet, die ohne Hinzuziehung der ehrenamtlichen Richter erlassen wurde.

(7) ¹ § 707 der Zivilprozessordnung ist unter der Voraussetzung entsprechend anzuwenden, dass der Beklagte glaubhaft macht, dass die Vollstreckung ihm einen nicht zu ersetzenden Nachteil bringen würde.

(8) ¹ Auf das Beschlussverfahren finden die Absätze 1 bis 7 entsprechende Anwendung.

§ 83. Verfahren.

...

(5) ¹ Gegen Beschlüsse und Verfügungen des Arbeitsgerichts oder seines Vorsitzenden findet die Beschwerde nach Maßgabe des § 78 statt.

§ 83a. Vergleich, Erledigung des Verfahrens.

(1) ¹ Die Beteiligten können, um das Verfahren ganz oder zum Teil zu erledigen, zur Niederschrift des Gerichts oder des Vorsitzenden einen Vergleich schließen, soweit sie über den Gegenstand des Vergleichs verfügen können, oder das Verfahren für erledigt erklären.

(2) ¹ Haben die Beteiligten das Verfahren für erledigt erklärt, so ist es vom Vorsitzenden des Arbeitsgerichts einzustellen. ² § 81 Abs. 2 Satz 3 ist entsprechend anzuwenden.

...

§ 84. Beschluss.

¹ Das Gericht entscheidet nach seiner freien, aus dem Gesamtergebnis des Verfahrens gewonnenen Überzeugung. ² Der Beschluss ist schriftlich abzufassen. § 60 ist entsprechend anzuwenden.

§ 87. Grundsatz.

(1) ¹ Gegen die das Verfahren beendenden Beschlüsse der Arbeitsgerichte findet die Beschwerde an das Landesarbeitsgericht statt.

(2) ¹ Für das Beschwerdeverfahren gelten die für das Berufungsverfahren maßgebenden Vorschriften über die Einlegung der Berufung und ihre Begründung, über Prozessfähigkeit, Ladungen, Termine und Fristen, Ablehnung und Ausschließung von Gerichtspersonen, Zustellungen, persönliches Erscheinen der Parteien, Öffentlichkeit, Befugnisse des Vorsitzenden und der ehrenamtlichen Richter, Vorbereitung der streitigen Verhandlung, Verhandlung vor der Kammer, Beweisaufnahme, gütliche Erledigung des Rechtsstreits, Wiedereinsetzung in den vorigen Stand und Wiederaufnahme des Verfahrens sowie die Vorschriften des § 85 über die Zwangsvollstreckung entsprechend. ² Für die Vertretung der Beteiligten gilt § 11 Abs. 1 bis 3 und 5 entsprechend. ³ Der Antrag kann jederzeit mit Zustimmung der anderen Beteiligten zurückgenommen werden; § 81 Abs. 2 Satz 2 und 3 und Absatz 3 ist entsprechend anzuwenden.

(3) ¹ In erster Instanz zu Recht zurückgewiesenes Vorbringen bleibt ausgeschlossen.

² Neues Vorbringen, das im ersten Rechtszug entgegen einer hierfür nach § 83 Abs. 1a gesetzten Frist nicht vorgebracht wurde, kann zurückgewiesen werden, wenn seine Zulassung nach der freien Überzeugung des Landesarbeitsgerichts die Erledigung des Beschlussverfahrens verzögern würde und der Beteiligte die Verzögerung nicht genügend entschuldigt. ³ Soweit neues Vorbringen nach Satz 2 zulässig ist, muss es der Beschwerdeführer in der Beschwerdebegründung, der Beschwerdegegner in der Beschwerdebeantwortung vortragen. ⁴ Wird es später vorgebracht, kann es zurückgewiesen werden, wenn die Möglichkeit es vorzutragen vor der Beschwerdebegründung oder der Beschwerdebeantwortung entstanden ist und das verspätete Vorbringen nach der freien Überzeugung des Landesarbeitsgerichts die Erledigung des Rechtsstreits verzögern würde und auf dem Verschulden des Beteiligten beruht.

(4) ¹ Die Einlegung der Beschwerde hat aufschiebende Wirkung; § 85 Abs. 1 Satz 2 bleibt unberührt.

§ 90. Verfahren.

...

(2) ¹ Für das Verfahren sind die §§ 83 und 83a entsprechend anzuwenden.

§ 91. Entscheidung.

(1) ¹ Über die Beschwerde entscheidet das Landesarbeitsgericht durch Beschluss. ² Eine Zurückverweisung ist nicht zulässig. ³ § 84 Satz 2 gilt entsprechend.

(2) ¹ Der Beschluss nebst Gründen ist von den Mitgliedern der Kammer zu unterschreiben und den Beteiligten zuzustellen. ² § 69 Abs. 1 Satz 2 gilt entsprechend.

§ 92. Rechtsbeschwerdeverfahren, Grundsatz.

(1) ¹ Gegen den das Verfahren beendenden Beschluss eines Landesarbeitsgerichts findet die Rechtsbeschwerde an das Bundesarbeitsgericht statt, wenn sie in dem Beschluss des Landesarbeitsgerichts oder in dem Beschluss des Bundesarbeitsgerichts nach § 92a Satz 2 zugelassen wird. ² § 72 Abs. 1 Satz 2, Abs. 2 und 3 ist entsprechend anzuwenden. ³ In den Fällen des § 85 Abs. 2 findet die Rechtsbeschwerde nicht statt.

(2) ¹ Für das Rechtsbeschwerdeverfahren gelten die für das Revisionsverfahren maßgebenden Vorschriften über Einlegung der Revision und ihre Begründung, Prozessfähigkeit, Ladung, Termine und Fristen, Ablehnung und Ausschließung von Gerichtspersonen, Zustellungen, persönliches Erscheinen der Parteien, Öffentlichkeit, Befugnisse des Vorsitzenden und der Beisitzer, gütliche Erledigung des Rechtsstreits, Wiedereinsetzung in den vorigen Stand und Wiederaufnahme des Verfahrens sowie die Vorschriften des § 85 über die Zwangsvollstreckung entsprechend, soweit sich aus den §§ 93 bis 96 nichts anderes ergibt. ² Für die Vertre-

tung der Beteiligten gilt § 11 Abs. 1 bis 3 und 5 entsprechend. Der Antrag kann jederzeit mit Zustimmung der anderen Beteiligten zurückgenommen werden; § 81 Abs. 2 Satz 2 und 3 ist entsprechend anzuwenden.

(3) ¹ Die Einlegung der Rechtsbeschwerde hat aufschiebende Wirkung. ² § 85 Abs. 1 Satz 2 bleibt unberührt.

§ 94. Einlegung.

(1) ¹ Für die Einlegung und Begründung der Rechtsbeschwerde gilt § 11 Abs. 4 und 5 entsprechend.

(2) ¹ Die Rechtsbeschwerdeschrift muss den Beschluss bezeichnen, gegen den die Rechtsbeschwerde gerichtet ist, und die Erklärung enthalten, dass gegen diesen Beschluss die Rechtsbeschwerde eingelegt werde. ² Die Rechtsbeschwerdebegründung muss angeben, inwieweit die Abänderung des angefochtenen Beschlusses beantragt wird, welche Bestimmungen verletzt sein sollen und worin die Verletzung bestehen soll. ³ § 74 Abs. 2 ist entsprechend anzuwenden.

(3) ¹ Die Rechtsbeschwerde kann jederzeit in der für ihre Einlegung vorgeschriebenen Form zurückgenommen werden. ² Im Falle der Zurücknahme stellt der Vorsitzende das Verfahren ein. ³ Er gibt hiervon den Beteiligten Kenntnis, soweit ihnen die Rechtsbeschwerde zugestellt worden ist.

§ 98. Entscheidung über die Besetzung der Einigungsstelle.

...

(2) ¹ Gegen die Entscheidungen des Vorsitzenden findet die Beschwerde an das Landesarbeitsgericht statt. ² Die Beschwerde ist innerhalb einer Frist von zwei Wochen einzulegen und zu begründen. ³ Für das Verfahren gelten § 87 Abs. 2 und 3 und die §§ 88 bis 90 Abs. 1 und 2 sowie § 91 Abs. 1 und 2 entsprechend mit der Maßgabe, dass an die Stelle der Kammer des Landesarbeitsgerichts der Vorsitzende tritt. ⁴ Gegen dessen Entscheidungen findet kein Rechtsmittel statt.

§ 109. Zwangsvollstreckung.

(1) ¹ Die Zwangsvollstreckung findet aus dem Schiedsspruch oder aus einem vor dem Schiedsgericht geschlossenen Vergleich nur statt, wenn der Schiedsspruch oder der Vergleich von dem Vorsitzenden des Arbeitsgerichts, das für die Geltendmachung des Anspruchs zuständig wäre, für vollstreckbar erklärt worden ist. ² Der Vorsitzende hat vor der Erklärung den Gegner zu hören. ³ Wird nachgewiesen, dass auf Aufhebung des Schiedsspruchs geklagt ist, so ist die Entscheidung bis zur Erledigung dieses Rechtsstreits auszusetzen.

(2) ¹ Die Entscheidung des Vorsitzenden ist endgültig.

² Sie ist den Parteien zuzustellen.

§ 110. Aufhebungsklage.

(1) ¹ Auf Aufhebung des Schiedsspruchs kann geklagt

werden,

1. wenn das schiedsgerichtliche Verfahren unzulässig war;
2. wenn der Schiedsspruch auf der Verletzung einer Rechtsnorm beruht;
3. wenn die Voraussetzungen vorliegen, unter denen gegen ein gerichtliches Urteil nach § 580 Nr. 1 bis 6 der Zivilprozessordnung die Restitutionsklage zulässig wäre.

(2) ¹ Für die Klage ist das Arbeitsgericht zuständig, das für die Geltendmachung des Anspruchs zuständig wäre.

(3) ¹ Die Klage ist binnen einer Notfrist von zwei Wochen zu erheben. ² Die Frist beginnt in den Fällen des Absatzes 1 Nr. 1 und 2 mit der Zustellung des Schiedsspruchs. ³ Im Falle des Absatzes 1 Nr. 3 beginnt sie mit der Rechtskraft des Urteils, das die Verurteilung wegen der Straftat ausspricht, oder mit dem Tag, an dem der Partei bekannt geworden ist, dass die Einleitung oder die Durchführung des Verfahrens nicht erfolgen kann; nach Ablauf von zehn Jahren, von der Zustellung des Schiedsspruchs an gerechnet, ist die Klage unstatthaft.

(4) ¹ Ist der Schiedsspruch für vollstreckbar erklärt, so ist in dem der Klage stattgebenden Urteil auch die Aufhebung der Vollstreckbarkeitserklärung auszusprechen.

Heimarbeitsgesetz (HAG)

§ 25. Klagebefugnis der Länder.

¹ Das Land, vertreten durch die oberste Arbeitsbehörde oder die von ihr bestimmte Stelle, kann im eigenen Namen den Anspruch auf Nachzahlung des Minderbetrags an den Berechtigten gerichtlich geltend machen. ² Das Urteil wirkt auch für und gegen den in Heimarbeit Beschäftigten oder den Gleichgestellten. ³ § 24 Satz 3 gilt entsprechend.

Gesetz über die Festsetzung von Mindestarbeitsbedingungen (MindArbBedG)

§ 14. Gerichtliche Geltendmachung des Anspruchs aus Mindestarbeitsbedingungen.

(1) Soweit eine Rechtsverordnung nach § 4 Abs. 3 auf das Arbeitsverhältnis Anwendung findet, ist der Arbeitgeber verpflichtet, Beginn, Ende und Dauer der täglichen Arbeitszeit der Arbeitnehmer aufzuzeichnen und diese Aufzeichnungen mindestens zwei Jahre aufzubewahren.

2) Jeder Arbeitgeber ist verpflichtet, die für die Kontrolle der Einhaltung einer Rechtsverordnung nach § 4 Abs. 3 erforderlichen Unterlagen im Inland für die gesamte Dauer der tatsächlichen Beschäftigung der Arbeitnehmer im Geltungsbereich dieses Gesetzes, mindestens für die Dauer der gesamten Werk- oder Dienstleistung, insgesamt jedoch nicht länger als zwei Jahre in deutscher Sprache bereitzuhalten. Auf Verlangen der Prüfbehörde sind die Unterlagen auch am Ort der Beschäftigung bereitzuhalten.

Zivilprozessordnung (ZPO)

§ 91a. Kosten bei Erledigung der Hauptsache.

(1) ¹ Haben die Parteien in der mündlichen Verhandlung oder durch Einreichung eines Schriftsatzes oder zu Protokoll der Geschäftsstelle den Rechtsstreit in der Hauptsache für erledigt erklärt, so entscheidet das Gericht über die Kosten unter Berücksichtigung des bisherigen Sach- und Streitstandes nach billigem Ermessen durch Beschluss. ² Dasselbe gilt, wenn der Beklagte der Erledigungserklärung des Klägers nicht innerhalb einer Notfrist von zwei Wochen seit der Zustellung des Schriftsatzes widerspricht, wenn der Beklagte zuvor auf diese Folge hingewiesen worden ist.

(2) ¹ Gegen die Entscheidung findet die sofortige Beschwerde statt. ² Dies gilt nicht, wenn der Streitwert der Hauptsache den in § 511 genannten Betrag nicht übersteigt. ³ Vor der Entscheidung über die Beschwerde ist der Gegner zu hören.

§ 522. Zulässigkeitsprüfung; Zurückweisungsbeschluss.

(1) ¹ Das Berufungsgericht hat von Amts wegen zu prüfen, ob die Berufung an sich statthaft und ob sie in der gesetzlichen Form und Frist eingelegt und begründet ist. ² Mangelt es an einem dieser Erfordernisse, so ist die Berufung als unzulässig zu verwerfen. ³ Die Entscheidung kann durch Beschluss ergehen. ⁴ Gegen den Beschluss findet die Rechtsbeschwerde statt.

...