

Produzierendes Gewerbe

Produktion des Verarbeitenden Gewerbes sowie des Bergbaus und der Gewinnung von Steinen und Erden



2013

Erscheinungsfolge: jährlich
Erschienen am 25. April 2014, aktualisiert am 04. Juli 2014
Artikelnummer: 2040310137004

Ihr Kontakt zu uns:
www.destatis.de/kontakt
Telefon: +49 (0)611 / 75 2941

© Statistisches Bundesamt, Wiesbaden 2014
Vervielfältigungen und Verbreitung, auch auszugsweise, mit Quellenangabe gestattet.

Einführung

In der vorliegenden Veröffentlichung werden die vier Quartale der Vierteljährlichen Produktionserhebung für das jeweilige Berichtsjahr zu einem Jahresergebnis zusammengefasst. Der Bericht enthält die Ergebnisse für Deutschland. Ihr Nachweis erfolgt nach Menge und Wert in der tiefstmöglichen Gliederung für die 5 208 neunstelligen Güterarten. Für die 245 vierstelligen Güterklassen, die 29 zweistelligen Güterabteilungen, die Abschnitte "Bergbau und Gewinnung von Steinen und Erden" sowie "Verarbeitendes Gewerbe" und für die fünf Hauptgruppen (Endverwendungskategorien) wird dagegen nur der Wert in 1 000 Euro bzw. Mill. Euro nachgewiesen.

Bis zu einem Jahr nach Erstveröffentlichung des Berichts für eine Periode können dem Statistischen Bundesamt aktualisierte Daten verfügbar werden. Bereits veröffentlichte Berichte werden entsprechend aktualisiert.

Als Grundlage der Erhebung und der Gliederung der Daten dient das "Güterverzeichnis für Produktionsstatistiken, Ausgabe 2009 (GP 2009)"¹⁾.

Unter der Internetadresse www.destatis.de finden Sie über den Pfad:

- „Methoden/ Klassifikationen/ Güter- und Wirtschaftszweigklassifikationen“ das Güterverzeichnis für Produktionsstatistiken, Ausgabe 2009 (GP 2009).
- „Publikationen/ Qualitätsberichte/ Industrie und Verarbeitendes Gewerbe“ ausführliche Qualitätsberichte für die einzelnen Statistiken.
- „Zahlen & Fakten/ Wirtschaftsbereiche/ Industrie, Verarbeitendes Gewerbe/ Methodisches/ Infoblatt zur Umstellung der WZ 2008“ Hinweise zur Umstellung der Wirtschaftsklassifikationen ab Januar 2009.
- „Zahlen & Fakten/ Datenbanken/ GENESIS-Online“ oder unter <https://www-genesis.destatis.de/genesis/online> die Datenbank GENESIS, von der die Sie die Daten der Produktionserhebung herunterladen können.

Rechtsgrundlagen sind

- das Bundesstatistikgesetz (BStatG) vom 22. Januar 1987 (BGBl. I S. 462, 565), das zuletzt durch Artikel 3 des Gesetzes vom 7. September 2007 (BGBl. I S. 2246) geändert worden ist,
- das Gesetz über die Statistik im Produzierenden Gewerbe (ProdGewStatG) in der Fassung der Bekanntmachung vom 21. März 2002 (BGBl. I S. 1181), das zuletzt durch Artikel 4 des Gesetzes vom 17. März 2009 (BGBl. I S. 550) geändert worden ist,
- die Verordnung (EWG) Nr. 3924/91 des Rates vom 19. Dezember 1991 zur Einführung einer Gemeinschaftserhebung über die Produktion von Gütern (ABl. EG Nr. L 374 vom 19. Dezember 1991, S. 1), die zuletzt durch Nr. 4.1.

1) Das Güterverzeichnis enthält eine ausführliche Darstellung der Gliederungsgesichtspunkte, Definitionen einzelner Begriffe usw.. Aufsätze in "Wirtschaft und Statistik" 3/1994 S. 181 ff, 3/1995 S. 192 ff. und 1/2009 S. 36 ff. geben weitere Hinweise hierzu und zur europäischen Produktionsstatistik (PRODCOM).

des Anhangs der Verordnung (EG) Nr. 219/2009 des Europäischen Parlaments und des Rates vom 11. März 2009 (ABl. L 87 vom 31. März 2009, S. 109) geändert worden ist,

- die Verordnung (EG) Nr. 912/2004 der Kommission vom 29. April 2004 zur Durchführung der Verordnung (EWG) Nr. 3924/91 des Rates zur Einführung einer Gemeinschaftserhebung über die Produktion von Gütern (ABl. EU Nr. L 163 vom 29. April 2004, S. 71), die durch Artikel 7 der Verordnung (EG) Nr. 973/2007 der Kommission vom 20. August 2007 (ABl. EU Nr. L 216 vom 20. August 2007, S.10) geändert worden ist.

Zur Grundgesamtheit gehören grundsätzlich alle im Inland gelegenen produzierenden Betriebe des Verarbeitenden Gewerbes sowie des Bergbaus und der Gewinnung von Steinen und Erden, die einem Unternehmen mit im Allgemeinen 20 oder mehr Beschäftigten und wirtschaftlichem Schwerpunkt im Verarbeitenden Gewerbe oder des Bergbaus und der Gewinnung von Steinen und Erden angehören.

Einbezogen sind ferner die produzierenden Betriebe mit im Allgemeinen 20 oder mehr Beschäftigten, die Unternehmen außerhalb des Verarbeitenden Gewerbes sowie des Bergbaus und der Gewinnung von Steinen und Erden angehören.

Dabei enthält die Monatliche Produktionserhebung ausschließlich Angaben von Betrieben mit 50 Beschäftigten und mehr.

In der Vierteljährlichen Produktionserhebung werden alle übrigen Betriebe der obigen Grundgesamtheit erfasst, wobei für folgende sieben ausgewählte Wirtschaftszweige geringere Abschneidegrenzen (Unternehmen mit 10 oder mehr Beschäftigten) gelten:

- 08.11 Gewinnung von Naturwerksteinen und Natursteinen, Kalk- und Gipsstein, Kreide und Schiefer,
- 08.12 Gewinnung von Kies, Sand, Ton und Kaolin,
- 10.91 Herstellung von Futtermitteln für Nutztiere,
- 10.92 Herstellung von Futtermitteln für sonstige Tiere,
- 11.06 Herstellung von Malz,
- 16.10 Sägewerke innerhalb des Wirtschaftszweiges „Säge-, Hobel- und Holzimprägnierwerke“,
- 23.63 Herstellung von Transportbeton.

Ab dem Berichtsjahr 2007 werden die Angaben zu den nachgewiesenen Ergebnissen nahezu vollständig im Rahmen der Vierteljährlichen Produktionserhebung erhoben. Lediglich in der Güterabteilung 19 (Kokereierzeugnisse und Mineralölerzeugnisse) werden Ergebnisse der Mineralölstatistik übernommen, die auf Grund des Gesetzes über die Erhebung von Meldungen der Mineralölwirtschaft (Mineralöldatengesetz) vom 20. Dezember 1988 (BGBl. I S. 2353) monatlich vom Mineralölwirtschaftsverband erhoben werden (Fachstatistikprinzip).

Ab dem Berichtsjahr 2012 werden die Angaben für die Güterabteilung 24.10 „Roheisen, Stahl und Ferrolegierungen“ nach einer für diese Abteilung revidierten Fassung des GP 2009 detaillierter erfasst. Eine Umrechnung der Vorperioden (Quartale, Jahre) ist nicht möglich.

Erläuterungen zu den verwendeten Begriffen

Zum Absatz bestimmte Produktion. Angaben, die in der Maßeinheitenspalte nicht besonders gekennzeichnet sind, beziehen sich auf die zum Absatz bestimmte Produktion. Diese umfasst im Allgemeinen den verkaufsfähigen, für den Markt vorgesehenen Produktionsausstoß (ohne Handelsware und umgepackte Ware). Sie wird meistens nach Menge und Wert dargestellt. Dem Wert der zum Absatz bestimmten Produktion liegen die im Berichtszeitraum erzielten oder erzielbaren Verkaufspreise ab Werk zu Grunde. Der Wert umfasst auch die Kosten der Verpackung, selbst wenn sie gesondert in Rechnung gestellt sind. Nicht einbezogen sind dagegen die in Rechnung gestellte Umsatz- und Verbrauchssteuer, gesondert in Rechnung gestellte Frachtkosten und Rabatte.

Zu der zum Absatz bestimmten Produktion zählen auch

- selbsthergestellte Erzeugnisse (z.B. Werkzeugmaschinen und -teile) für die Erstellung oder Reparatur von Einrichtungen des meldenden Betriebes oder für einen anderen Betrieb desselben Unternehmens,
- selbsterzeugte Produktionsmittel (z.B. Formen, Maschinenwerkzeuge) sowie die zum Verbrauch bestimmten selbstgewonnenen Brenn-, Treib- und Schmierstoffe,
- für Deputate verwendete selbsthergestellte Erzeugnisse.

Diese Erzeugnisse sind mit ihren Herstellkosten zu bewerten. Ausnahmen sind bei der Güterabteilung 25 (Metallerzeugnisse) aufgeführt.

Neben Mengen- und Wertangaben wird in der Veröffentlichung für die einzelnen Güterarten auch die Anzahl der produzierenden Unternehmen genannt.

Die Gesamtproduktion schließt neben der zum Absatz bestimmten Produktion auch die zur Weiterverarbeitung im berichtenden Betrieb, in einem anderen Betrieb desselben Unternehmens oder im Lohnauftrag in einem anderen Unternehmen bestimmte Produktion ein. Sie wird bei 1 179 Positionen des Güterverzeichnis nachgewiesen und ist in der Maßeinheitenspalte durch einen Stern (*) besonders gekennzeichnet. In diesen Fällen ist auch die zum Absatz bestimmte Produktion als "Darunterposition" getrennt aufgeführt.

Lohnarbeit liegt vor, wenn vom Auftraggeber unberechnet geliefert Material be- oder verarbeitet wird. Als Wert gibt der Auftragnehmer die vom Auftraggeber gezahlte Vergütung an. Die Lohnarbeit ist wert- und mengenmäßig grundsätzlich in der zum Absatz bestimmten Produktion enthalten.

In der Güterabteilung 19 (Kokereierzeugnisse und Mineralölzeugnisse) wird die Produktion in Beteiligungsraffinerien als Lohnarbeit gemeldet.

Veredlung, Reparaturen und Instandhaltungen sowie Installationen und Montagen sind als Schlusspositionen der jeweiligen Güterabteilungen bzw. in der Güterabteilung 33 aufgeführt und werden im Allgemeinen nur wertmäßig dargestellt.

Ein Veredlungsvorgang liegt vor, wenn durch die Bearbeitung die Form des Erzeugnisses selbst erhalten bleibt. Es entsteht, anders als bei der Weiterverarbeitungsproduktion und bei der Lohnarbeit, kein neues Gut im Sinne des GP. Veredelt wird z.B. durch Färben, Imprägnieren,

Appretieren, Bemalen, Vergolden, Ätzen, Lackieren, Prägen, Gravieren, Dekorieren (z.B. Glas, Porzellan) u.a..

Es wird zwischen

- Veredlung selbsthergestellter Erzeugnisse - (Betriebsveredlung),
- Veredlung zugekaufter Erzeugnisse für eigene Rechnung (Eigenveredlung) und
- Veredlung fremder Erzeugnisse im Lohnauftrag - (Lohnveredlung)

unterschieden.

Reparaturen und Instandhaltungen sind Arbeiten, bei denen das reparierte Erzeugnis nur in geringem Umfang neu erstellt wird.

Installationen und Montagen sind der Zusammenbau von einzelnen Erzeugnissen zu einem Produkt, für das es im GP keine eigene Meldenummer gibt.

Es wird zwischen Installationen und Montagen

- fremdhergestellter und
 - selbsthergestellter
- Erzeugnisse unterschieden.

Erläuterungen zu den Ergebnissen

Wegen der statistischen Geheimhaltung betrieblicher Einzelangaben werden Daten für solche Erzeugnisse, die entweder von weniger als drei Unternehmen produziert wurden oder an deren Herstellung ein Unternehmen überwiegend beteiligt war, nicht veröffentlicht. Dies kann dazu führen, dass z.B. innerhalb einer vierstelligen Güterklasse die Angaben für eine weitere neunstellige Position geheim zu halten sind; diese fehlenden Daten sind aber in den Summen enthalten.

Geringfügige Abweichungen in den Summen sind auf Runden der Zahlen zurückzuführen; Differenzen gegenüber früheren Veröffentlichungen erklären sich durch zwischenzeitlich vorgenommene Aktualisierungen.

Die Bezeichnungen für die Güterarten (Spalte 2 in Tabelle 3) entsprechen den hierarchisch aufgebauten Bezeichnungen für die Güterabteilungen, -klassen und -arten des Güterverzeichnis für Produktionsstatistiken, Ausgabe 2009. Für eine sachgerechte Interpretation der Produktionsangaben zu den Güterarten ist es daher erforderlich, die Bezeichnung für eine Güterart in seinem vollständigen Aufbau über alle Hierarchiestufen zu lesen.

Die Ergebnisse können online heruntergeladen werden über die Internet-Startseite des Statistischen Bundesamtes www.destatis.de unter Verwendung des Pfades:

- „Publikationen/ Thematische Veröffentlichungen/ Industrie/Verarbeitendes Gewerbe/ Konjunkturerhebungen“

oder

- „Zahlen & Fakten/ Datenbanken/ GENESIS-Online“.

Vergleichbare Jahresergebnisse der Europäischen Produktionsstatistik PRODCOM sind zu finden unter: <http://epp.eurostat.ec.europa.eu/newxtweb/>.

Abkürzungen

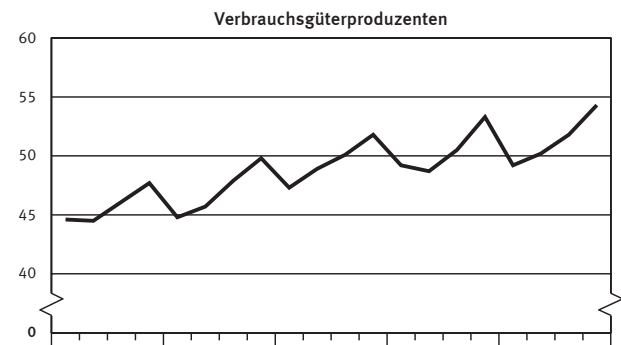
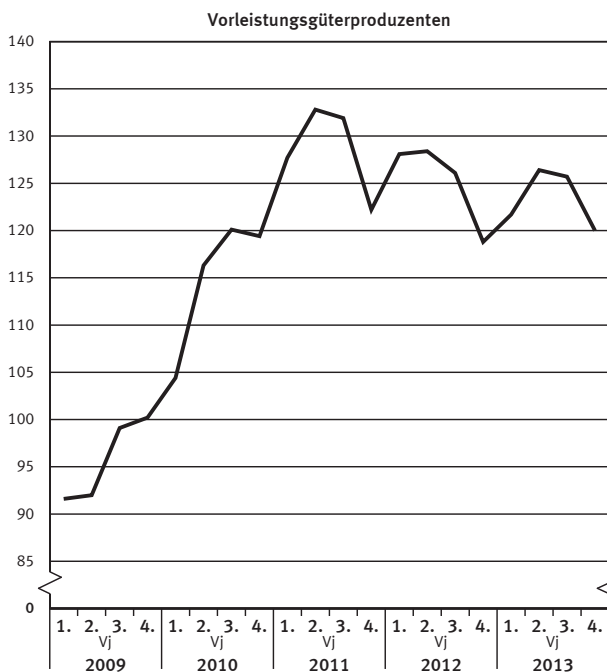
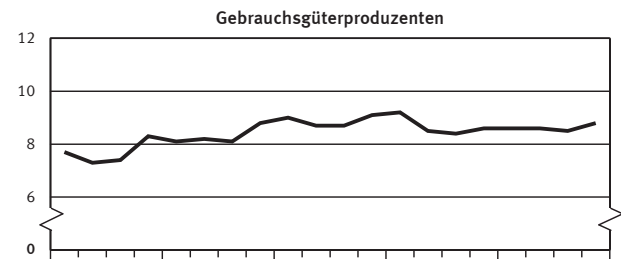
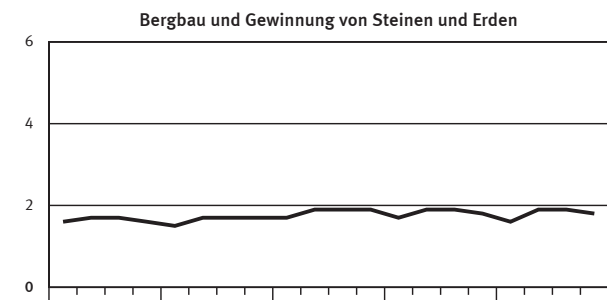
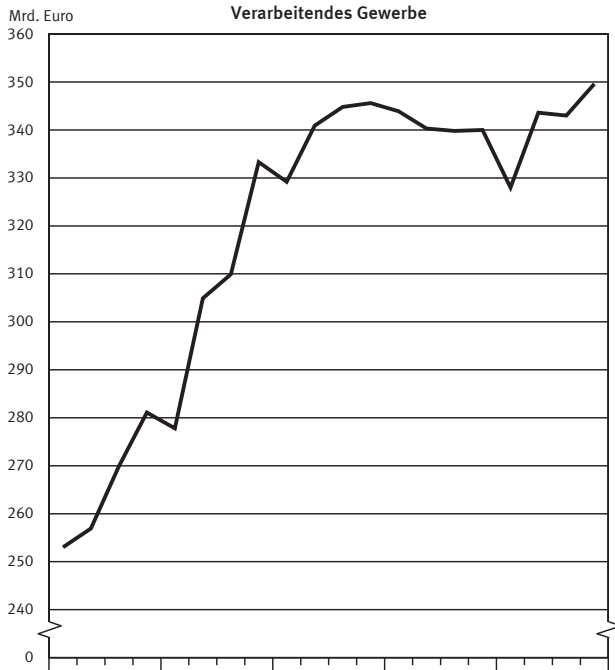
° C	= Grad Celsius	HSSN-	= Halogen-, Sulfo-, Nitro-, Nitroso- (-derivate)
%vol	= Volumenkonzentration bei 20° C	Hz	= Hertz
3 D	= Dreidimensionalität	i.A.E.	= in Aufmachungen für den Einzelverkauf
A	= Ampere	IP	= Isolationsprüfung
ADV	= Automatische Datenverarbeitung	ISO	= International Organization for Standardization
a.n.g.	= anderweitig nicht genannt	K ₂ CO ₃	= Kaliumcarbonat
Al ₂ O ₃	= Aluminiumoxid (Tonerde)	K ₂ O	= Kaliumoxid
B ₂ O ₃	= Bortrioxid	Kbit	= 1 024 bits
BaCO ₃	= Bariumcarbonat	kg	= Kilogramm
bar	= Bar (Druck-Einheit)	kJ	= Kilojoule
BIMOS	= Bipolar → MOS (integrierte Schaltungen)	km	= Kilometer
BRT	= Bruttoregistertonne	kN	= Kilonewton
BRZ	= Bruttoreaumzahl	KOH	= Kaliumhydroxid
bzw.	= beziehungsweise	Kt	= Karat
Ca	= Calcium	kV	= Kilovolt
CaO	= Calciumoxid	kVA	= Kilovoltampere
CD	= Compact Disc	kW	= Kilowatt
CD-ROM	= Compact Disc → ROM (optisches Speichermedium)	kWh	= Kilowattstunde
Cl	= Chlor	KWK-Anlagen	= Kraft-Wärme-Kopplungs- Anlagen
cm	= Zentimeter	l	= Liter
cm ²	= Quadratzentimeter	l Alk. 100 %	= Liter reiner Alkohol
cm ³	= Kubikzentimeter	Lade-t	= Ladetonne
CO ₂	= Kohlendioxid	LCD	= Liquid Crystal Displays
Cr	= Chrom	LED	= Light Emittend Displays
Cr ₂ O ₃	= Chromtrioxid	LNG	= Liquefied Natural Gases (Tanker)
DIN	= Deutsche Industrie Norm(en)	LPG	= Liquefied Petroleum Gases (Tanker)
DM	= Deutsche Mark	LWC	= Light Weight Coated
dtex	= Dezitex (längenbezogene Masse für textile Fasern und Garne)	m	= Meter
E ² PROM	= Electrically Erasable Programmable → ROM (integrierte Schaltungen)	m ²	= Quadratmeter
ECCS	= European Convention for Construction Steelwork	m ³	= Kubikmeter
EDV	= Elektronische Datenverarbeitung	MAG	= Metall-Aktivgas (Schweißverfahren)
eff.	= effektiv	mbar	= Millibar
EGKS	= Europäische Gemeinschaft für Kohle und Stahl (Montanunion)	Mbit	= 1 024 Kbits = 1 048 576 bits
einschl.	= einschließlich	Mg	= Magnesium
EPROM	= Erasable Programmable → ROM (integrierte Schaltungen)	mg	= Milligramm
etc.	= und so weiter (et cetera)	MgO	= Magnesiumoxid
EUR	= Euro (1 Euro = 1,95583 DM)	MIG	= Metall-Inertgas (Schweißverfahren)
EURATOM	= Europäische Atomgemeinschaft	mind.	= mindestens
F	= Fluor	mm	= Millimeter
Fe ₂ O ₃	= Eisenoxid	mm ²	= Quadratmillimeter
g	= Gramm	MOS	= Metall Oxid Semiconductor (integrierte Schaltungen)
GBq	= Gigabecquerel	MPa	= Megapascal
GHT	= Gewichtshundertteile	MWh	= Megawattstunde
h	= Stunde	N	= Stickstoff
H ₂ O ₂	= Wasserstoffperoxid	n.A.E.	= nicht in Aufmachungen für den Einzelverkauf
HCl	= Chlorwasserstoff	Na	= Natrium
HF	= Fluorwasserstoff	NaCl	= Natriumchlorid
hl	= Hektoliter	Na ₂ CO ₃	= Natriumcarbonat

Na ₂ O	= Natriummonoxid	SHP	= Siliconharzgebundene Putze
Na ₂ S ₂ O ₅	= Natriumdisulfit	SiO ₂	= Siliciumdioxid
NaOH	= Natriumhydroxid	SO ₂	= Schwefeldioxid
NE	= Nicht-Eisen	sog.	= sogenannte (m, n, r, s)
o. ä.	= oder ähnliche (m, n, r, s)	St	= Stück
P ₂ O ₅	= Phosphorpentoxid	t	= Tonne
PbO	= Bleimonoxid	TiO ₂	= Titandioxid
PbO	= Bleioxid	TJ	= Terajoule
PCB	= Polychlorierte Biphenyle	U	= Uran
pH	= Wasserstoffionen-Konzentration	u.	= und
Q.b.A.	= Qualitätswein bestimmter Anbaugebiete	u. ä.	= und ähnliche (m, n, r, s)
RAM	= Random Access Memory	u. a.	= und andere (m, n, r, s)
RES	= Resistance-Elektro-Schlacke (Schweißverfahren)	u. dgl.	= und dergleichen
rH	= Redoxpotential	UP	= Unter-Pulver (Schweißverfahren)
RHT	= Raumhundertteile	usw.	= und so weiter
ROM	= Read Only Memory	UV	= Ultraviolett
Ro-Ro	= Roll On / Roll Off (Schiffe)	V	= Volt
S	= Schwefel	VA	= Voltampere
s.	= siehe	W	= Watt
sec	= Sekunde	WIG	= Wolfram-Inertgas (Schweißverfahren)
SHF	= Siliconharzgebundene Farben	z. B.	= zum Beispiel

Zeichenerklärung

- = nichts vorhanden
- 0 = weniger als die Hälfte von 1 in der letzten besetzten Stelle, jedoch mehr als nichts
- . = Zahlenwert unbekannt oder geheimzuhalten
- X = Tabellenfeld gesperrt, weil Aussage nicht sinnvoll
- * = Gesamtproduktion

**Wert der zum Absatz bestimmten Produktion nach Abschnitten und Hauptgruppen
(Endverwendungskategorien)**
Deutschland



1) Energieerzeugung nur von Unternehmen des Verarbeitenden Gewerbes sowie des Bergbaus und der Gewinnung von Steinen und Erden.

1 Wert der zum Absatz bestimmten Produktion nach Abschnitten und Hauptgruppen (Endverwendungskategorien)
- Deutschland -

Jahr ----- Viertel- jahr	Produktionswert der Abschnitte B und C insgesamt			Davon Erzeugnisse der Abschnitte						Erzeugnisse der Hauptgruppen		
				B Bergbau und Gewinnung von Steinen und Erden			C Verarbeitendes Gewerbe			Vorleistungsgüterproduzenten		
	Mill. EUR	Verän- derung 1)	Anteil	Mill. EUR	Verän- derung 1)	Anteil 2)	Mill. EUR	Verän- derung 1)	Anteil 2)	Mill. EUR	Verän- derung 1)	Anteil 2)
	%			%			%			%		
2011	1 367 836	11,0	100,0	7 288	10,2	0,5	1 360 548	11,0	99,5	514 568	11,8	37,6
2012	1 371 420	0,3	100,0	7 349	0,8	0,5	1 364 071	0,3	99,5	501 398	-2,6	36,6
2013	1 372 094	0,0	100,0	7 230	-1,6	0,5	1 364 864	0,1	99,5	493 767	-1,5	36,0
2011												
1. Vj	330 933	18,5	100,0	1 695	13,5	0,5	329 238	18,5	99,5	127 687	22,3	38,6
2. Vj	342 791	11,8	100,0	1 866	7,7	0,5	340 925	11,8	99,5	132 791	14,2	38,7
3. Vj	346 681	11,2	100,0	1 872	9,4	0,5	344 809	11,3	99,5	131 877	9,8	38,0
4. Vj	347 430	3,7	100,0	1 855	10,7	0,5	345 575	3,7	99,5	122 213	2,3	35,2
2012												
1. Vj	345 660	4,5	100,0	1 713	1,1	0,5	343 947	4,5	99,5	128 075	0,3	37,1
2. Vj	342 212	-0,2	100,0	1 880	0,8	0,5	340 332	-0,2	99,5	128 446	-3,3	37,5
3. Vj	341 684	-1,4	100,0	1 907	1,9	0,6	339 777	-1,5	99,4	126 054	-4,4	36,9
4. Vj	341 864	-1,6	100,0	1 849	-0,3	0,5	340 015	-1,6	99,5	118 823	-2,8	34,8
2013												
1. Vj	329 786	-4,6	100,0	1 625	-5,1	0,5	328 161	-4,6	99,5	121 654	-5,0	36,9
2. Vj	345 843	1,1	100,0	1 886	0,3	0,5	343 957	1,1	99,5	126 481	-1,5	36,6
3. Vj	345 086	1,0	100,0	1 909	0,1	0,6	343 177	1,0	99,4	125 642	-0,3	36,4
4. Vj	351 379	2,8	100,0	1 810	-2,1	0,5	349 569	2,8	99,5	119 989	1,0	34,1

Jahr ----- Viertel- jahr	Erzeugnisse der Hauptgruppen											
	Investitionsgüterproduzenten			Gebrauchsgüterproduzenten			Verbrauchsgüterproduzenten			Energie 3)		
	Mill. EUR	Verän- derung 1)	Anteil 2)	Mill. EUR	Verän- derung 1)	Anteil 2)	Mill. EUR	Verän- derung 1)	Anteil 2)	Mill. EUR	Verän- derung 1)	Anteil 2)
	%			%			%			%		
2011	581 923	12,0	42,5	35 551	6,9	2,6	198 054	5,3	14,5	37 739	21,2	2,8
2012	591 203	1,6	43,1	34 665	-2,5	2,5	201 690	1,8	14,7	42 465	12,5	3,1
2013	600 716	1,6	43,8	34 482	-0,5	2,5	205 971	2,1	15,0	37 158	-12,5	2,7
2011												
1. Vj	137 762	19,7	41,6	9 014	11,3	2,7	47 291	5,6	14,3	9 179	32,7	2,8
2. Vj	143 503	11,5	41,9	8 705	6,5	2,5	48 887	7,0	14,3	8 904	12,8	2,6
3. Vj	146 228	14,7	42,2	8 758	7,6	2,5	50 075	4,6	14,4	9 744	22,0	2,8
4. Vj	154 430	4,0	44,4	9 074	2,7	2,6	51 801	4,0	14,9	9 912	18,7	2,9
2012												
1. Vj	148 649	7,9	43,0	9 154	1,6	2,6	49 210	4,1	14,2	10 572	15,2	3,1
2. Vj	146 260	1,9	42,7	8 501	-2,3	2,5	48 694	-0,4	14,2	10 312	15,8	3,0
3. Vj	145 828	-0,3	42,7	8 436	-3,7	2,5	50 509	0,9	14,8	10 857	11,4	3,2
4. Vj	150 465	-2,6	44,0	8 574	-5,5	2,5	53 278	2,9	15,6	10 724	8,2	3,1
2013												
1. Vj	140 685	-5,4	42,7	8 643	-5,6	2,6	49 296	0,2	14,9	9 508	-10,1	2,9
2. Vj	151 486	3,6	43,8	8 582	1,0	2,5	50 356	3,4	14,6	8 938	-13,3	2,6
3. Vj	149 489	2,5	43,3	8 494	0,7	2,5	52 001	3,0	15,1	9 460	-12,9	2,7
4. Vj	159 056	5,7	45,3	8 763	2,2	2,5	54 317	2,0	15,5	9 253	-13,7	2,6

1) Veränderung gegenüber entsprechendem Vorjahreszeitraum

2) Anteil am Produktionswert der Abschnitte B und C insgesamt

3) Energieerzeugung nur von Unternehmen des Verarbeitenden Gewerbes sowie des Bergbaus und der Gewinnung von Steinen und Erden

2 Wert der zum Absatz bestimmten Produktion nach Güterklassen und Güterabteilungen
Deutschland

Güter- klasse abteilung	Bezeichnung	2011	2012	2013	2013 Anzahl der Unternehmen
		1000 EUR			
1	2	3	4	5	6
05	Kohle	.	.	.	4
0510	Steinkohle	-	-	-	
0520	Braunkohle	.	.	.	3
0599	Veredlung von Erzeugnissen dieser Güterabteilung	.	.	.	1
06	Erdöl und Erdgas	1 959 342	2 062 628	1 873 324	5
0610	Erdöl	903 243	961 739	920 999	5
0620	Erdgas, verflüssigt oder gasförmig	1 056 098	1 100 890	952 325	5
07	Erze	.	-	-	-
0710	Eisenerze	.	-	-	-
0721	Uran- und Thoriumerze	.	-	-	-
0729	NE-Metallerze (ohne Uran- und Thoriumerze)	.	-	-	-
0799	Veredlung von Erzeugnissen dieser Güterabteilung	.	-	-	-
08	Steine und Erden, sonstige Bergbauerzeugnisse	3 912 061	3 734 685	3 869 663	692
0811	Naturwerksteine und Natursteine, Kalk- und Gipssteine, Kreide und Schiefer	324 518	324 630	307 278	106
0812	Kies, Sand, Ton und Kaolin	2 370 224	2 299 912	2 333 652	582
0891	Chemische und Düngemittelminerale	306 267	309 181	317 649	12
0892	Torf	225 326	237 270	236 181	20
0893	Salz, reines Natriumchlorid (ohne Speisesalz)	471 744	366 565	499 263	11
0899	Steine und Erden, a.n.g. sonstige Bergbauerzeugnisse	213 982	197 126	175 641	24
09	Dienstleistungen für den Bergbau und für die Gewinnung von Steinen und Erden	389 361	455 749	382 396	17
0910	Dienstleistungen für die Erdöl- und Erdgasgewinnung	.	.	.	15
0990	Dienstleistungen für den sonstigen Bergbau und für die Gewinnung von Steinen und Erden	.	.	.	3
10	Nahrungs- und Futtermittel	122 367 327	126 684 998	130 085 599	5 084
1011	Fleisch (ohne Geflügel)	15 879 632	17 500 787	17 706 919	726
1012	Geflügelfleisch	3 346 381	3 576 930	3 797 395	174
1013	Verarbeitetes Fleisch	14 622 894	15 020 596	15 355 897	1 127
1020	Fischerzeugnisse u.a. Meeresfrüchte	1 745 754	1 770 385	1 791 588	90
1031	Verarbeitete Kartoffeln und Kartoffelerzeugnisse	1 210 949	1 254 983	1 321 771	65
1032	Frucht- und Gemüsesäfte, nicht gegoren, ohne Zusatz von Alkohol	2 046 561	2 046 621	2 047 802	103
1039	Verarbeitetes Obst und Gemüse, a.n.g.	3 368 404	3 372 770	3 481 207	199
1041	Öle und Fette (ohne Margarine und Nahrungsfette)	3 340 220	4 182 832	3 405 752	56
1042	Margarine und Nahrungsfette	1 072 140	593 004	622 663	14
1051	Milch und Milcherzeugnisse (ohne Speiseeis)	20 043 003	19 960 522	22 075 439	156
1052	Speiseeis, auch kakaohaltig	1 086 635	653 990	733 792	39
1061	Mahl- und Schälmlenerzeugnisse	3 603 464	3 733 686	3 950 995	129
1062	Stärke und Stärkeerzeugnisse	1 358 731	1 422 552	1 375 184	29
1071	Backwaren (ohne Dauerbackwaren)	13 183 998	13 683 720	14 036 781	2 458
1072	Dauerbackwaren	2 780 857	2 801 770	2 793 238	314
1073	Teigwaren	368 702	384 218	398 897	28
1081	Zucker	3 109 967	3 583 852	2 905 126	15
1082	Süßwaren (ohne Dauerbackwaren)	8 487 124	8 506 776	8 989 964	209
1083	Kaffee und Tee, Kaffee-Ersatz	3 217 563	3 147 937	2 905 053	66
1084	Würzen und Soßen	2 936 002	3 079 584	3 181 541	128
1085	Fertiggerichte	2 931 863	3 093 122	3 018 638	229
1086	Homogenisierte Nahrungsmittelzubereitungen, i.A.E., zur Ernährung von Kindern oder zum Diätgebrauch in Behältnissen mit einem Inhalt von 250 g oder weniger	760 425	708 953	751 337	20
1089	Sonstige Nahrungsmittel, a.n.g.	4 621 293	4 810 387	5 012 208	304
1091	Futtermittel für Nutztiere	5 156 679	5 695 905	6 207 481	158
1092	Futtermittel für sonstige Tiere, zubereitet (ohne Vormischungen)	1 822 218	1 899 121	2 012 789	82
1099	Veredlung von Erzeugnissen dieser Güterabteilung	265 870	199 994	206 142	21

2 Wert der zum Absatz bestimmten Produktion nach Güterklassen und Güterabteilungen
Deutschland

Güter- klasse abteilung	Bezeichnung	2011	2012	2013	2013 Anzahl der Unternehmen
		1000 EUR			
1	2	3	4	5	6
11	Getränke	17 162 200	17 647 550	18 283 381	572
1101	Spirituosen	991 265	1 018 402	1 065 863	55
1102	Traubenwein	1 227 372	1 251 229	1 331 000	40
1103	Apfelwein und sonstige Fruchtweine; alkoholhaltige Mischgetränke, a.n.g.	347 557	373 469	380 192	198
1104	Wermutwein und andere Weine aus frischen Weintrauben, aromatisiert	.	.	.	10
1105	Bier	5 819 691	5 904 421	5 706 102	274
1106	Malz	.	612 509	670 365	29
1107	Erfrischungsgetränke; natürliches Mineralwasser und sonstiges Wasser; abgefüllt	8 214 394	8 409 590	9 024 077	361
1199	Veredlung von Erzeugnissen dieser Güterabteilung, a.n.g.	-	.	.	2
12	Tabakerzeugnisse	2 537 165	2 215 426	2 155 564	20
1200	Tabakerzeugnisse (ohne Abfälle)	.	.	.	19
1299	Veredlung von Erzeugnissen dieser Güterabteilung	.	.	.	1
13	Textilien	10 122 412	9 531 521	9 472 570	776
1310	Textile Spinnstoffe und Garne	709 289	571 938	512 247	48
1320	Gewebe	1 537 194	1 407 188	1 361 243	113
1330	Textilveredlung	910 048	903 256	931 413	127
1391	Gewirke und Gestricke	529 159	532 466	511 440	53
1392	Konfektionierte Textilwaren (ohne Bekleidung)	1 659 897	1 625 659	1 559 697	246
1393	Teppiche und textile Fußbodenbeläge	744 422	681 041	669 502	34
1394	Seilerwaren	151 670	154 874	154 952	29
1395	Vliesstoffe (auch getränkt, bestrichen, bezogen oder mit Lagen versehen) und Erzeugnisse daraus (ohne Bekleidung)	1 449 049	1 405 269	1 443 306	61
1396	Technische Textilien	2 072 524	1 910 348	1 968 306	152
1399	Sonstige Textilwaren, a.n.g.	359 159	339 481	360 465	44
14	Bekleidung	1 672 609	1 590 117	1 601 948	211
1411	Bekleidung aus Leder oder rekonsti- tutiertem Leder (ohne Bekleidungs- zubehör, Schuhe und Kopfbedeckungen)	29 371	32 568	31 806	5
1412	Arbeits- und Berufsbekleidung	.	97 855	108 432	30
1413	Sonstige Oberbekleidung (ohne Arbeits- und Berufsbekleidung)	531 109	469 934	456 117	55
1414	Wäsche	319 777	298 321	287 755	67
1419	Bekleidung und Bekleidungs- zubehör, a.n.g.	205 523	195 810	201 563	63
1420	Pelzwaren	3 102	.	.	3
1431	Strumpfwaren	418 106	429 152	452 081	24
1439	Bekleidung a.n.g., aus Gewirken oder Gestricken	66 338	62 373	61 146	27
1499	Veredlung von Erzeugnissen dieser Güterabteilung (ohne Bekleidung aus textilen Stoffen)	.	.	.	2
15	Leder und Lederwaren	1 511 419	1 410 517	1 407 401	144
1511	Leder und Lederfaserstoff; zugerichtete und gefärbte Felle	368 711	367 238	370 963	15
1512	Lederwaren (ohne Lederbekleidung und Schuhe)	.	.	256 477	62
1520	Schuhe	815 737	750 164	750 198	69
1599	Veredlung von Erzeugnissen dieser Güterabteilung	.	.	29 764	4
16	Holz sowie Holz- und Korkwaren (ohne Möbel); Flecht- und Korbmacherwaren	16 639 749	16 574 630	16 776 583	1 364
1610	Holz, gesägt und gehobelt	4 626 448	4 348 750	4 536 568	444
1621	Furnier-, Sperrholz-, Holzfasern- und Holzspanplatten	4 420 322	4 502 875	4 435 213	115
1622	Parkettböden	212 453	231 852	239 998	16
1623	Konstruktionsteile, Fertigbauteile, Ausbauelemente und Fertigteilbauten aus Holz	5 338 694	5 446 077	5 474 249	604
1624	Verpackungsmittel, Lagerbehälter und Ladungsträger, aus Holz	1 136 792	1 151 716	1 170 137	201
1629	Holzwaren a.n.g.; Kork-, Flecht- und Korbmacherwaren (ohne Möbel)	777 878	770 715	802 438	191
1699	Veredlung von Erzeugnissen dieser Güterabteilung	127 163	122 644	117 981	27

2 Wert der zum Absatz bestimmten Produktion nach Güterklassen und Güterabteilungen
Deutschland

Güter- klasse abteilung	Bezeichnung	2011	2012	2013	2013 Anzahl der Unternehmen
		1000 EUR			
1	2	3	4	5	6
17	Papier, Pappe und Waren daraus	36 280 672	35 099 221	34 302 732	987
1711	Holz- und Zellstoff	830 699	763 872	788 416	15
1712	Papier und Pappe	15 355 875	14 677 599	14 110 737	185
1721	Wellpapier und -pappe; Verpackungsmittel aus Papier, Karton und Pappe	11 358 519	11 174 886	11 112 853	399
1722	Haushalts-, Hygiene- und Toilettenartikel aus Zellstoff, Papier und Pappe	4 143 798	4 025 367	3 929 209	61
1723	Schreibwaren und Bürobedarf aus Papier, Karton oder Pappe	1 152 676	1 132 484	1 020 546	169
1724	Tapeten	488 044	507 657	472 069	12
1729	Andere Waren aus Papier, Karton und Pappe	2 421 487	2 317 007	2 366 973	217
1799	Veredlung von Erzeugnissen dieser Güterabteilung	529 573	500 348	501 930	32
18	Druckerzeugnisse, bespielte Ton-, Bild- und Datenträger	16 389 265	15 986 820	15 230 241	1 437
1811	Druck von Zeitungen	915 886	955 930	894 920	73
1812	Andere Druckereileistungen	12 767 298	12 485 341	11 904 332	1 082
1813	Druckvorstufen- und Mediovorstufen Dienstleistungen	1 172 380	1 123 934	1 105 958	347
1814	Druckweiterverarbeitung von Druckerzeugnissen	946 618	847 391	798 705	213
1820	Vervielfältigung von bespielten Ton-, Bild- und Datenträgern	587 083	574 223	526 325	25
19	Kokereierzeugnisse und Mineralölerzeugnisse	34 857 255	39 397 860	34 239 258	88
1910	Kokereierzeugnisse	.	.	.	7
1920	Mineralölerzeugnisse und Briketts	33 517 109	38 136 357	33 133 372	80
1999	Veredlung von Erzeugnissen dieser Güterabteilung (ohne Wiederaufbereitung von radioaktiven Brennelementen)	.	.	.	2
20	Chemische Erzeugnisse	114 844 253	114 120 137	114 315 746	1 528
2011	Industriegase	976 394	972 254	1 016 100	31
2012	Farbstoffe und Pigmente	3 876 280	3 793 015	3 547 255	101
2013	Sonstige anorganische Grundstoffe und Chemikalien	8 018 700	7 902 391	7 608 077	189
2014	Sonstige organische Grundstoffe und Chemikalien	26 842 129	27 067 390	26 875 992	223
2015	Düngemittel und Stickstoffverbindungen	3 979 161	4 300 038	3 847 333	66
2016	Kunststoffe, in Primärformen	24 534 006	24 170 006	24 984 438	247
2017	Synthetischer Kautschuk, in Primärformen	1 432 108	1 425 151	1 262 033	24
2020	Schädlingsbekämpfungs- und Pflanzenschutzmittel, Desinfektionsmittel	2 796 840	2 987 555	2 790 456	84
2030	Anstrichmittel, Druckfarben und Kitte	8 617 703	8 664 216	8 598 328	313
2041	Seifen, Wasch-, Reinigungs- und Poliermittel	5 317 967	5 601 975	5 785 230	269
2042	Körperpflegemittel und Duftstoffe	4 992 737	4 744 087	4 909 650	183
2051	Pyrotechnische Erzeugnisse	605 215	581 726	594 617	21
2052	Klebstoffe	1 574 373	1 611 177	1 611 522	78
2053	Etherische Öle	1 354 224	1 383 157	1 482 720	50
2059	Sonstige chemische Erzeugnisse, a.n.g.	15 793 860	14 992 675	15 313 196	468
2060	Chemiefasern	2 255 692	2 093 986	2 165 052	39
2099	Veredlung von Erzeugnissen dieser Güterabteilung	1 876 863	1 829 338	1 923 745	52
21	Pharmazeutische u.ä. Erzeugnisse	26 934 918	27 682 823	29 010 110	339
2110	Pharmazeutische Grundstoffe u.ä. Erzeugnisse	3 024 715	3 339 464	3 364 571	91
2120	Pharmazeutische Spezialitäten und sonstige pharmazeutische Erzeugnisse	23 787 775	24 175 011	25 421 027	256
2199	Veredlung von Erzeugnissen dieser Güterabteilung	122 428	168 348	224 513	15

2 Wert der zum Absatz bestimmten Produktion nach Güterklassen und Güterabteilungen
Deutschland

Güter- klasse abteilung	Bezeichnung	2011	2012	2013	2013 Anzahl der Unternehmen
		1000 EUR			
1	2	3	4	5	6
22	Gummi- und Kunststoffwaren	62 837 914	63 011 810	64 264 302	3 469
2211	Herstellung und Runderneuerung von Bereifungen	3 544 793	3 464 541	3 575 038	19
2219	Andere Gummiwaren (ohne Bereifungen)	8 312 998	8 348 841	8 284 149	326
2221	Platten, Folien, Schläuche und Profile, aus Kunststoffen	17 787 509	17 616 684	17 653 782	654
2222	Verpackungsmittel aus Kunststoffen	7 940 658	7 931 524	8 112 407	544
2223	Baubedarfsartikel aus Kunststoffen	5 688 371	5 850 218	6 017 503	678
2229	Sonstige Kunststoffwaren	17 865 145	17 979 490	18 708 537	1 636
2298	Schneide-, Gewindeschneide-, Beschichtungsleistungen, metallische Vakuumplattierungen u.a. Bearbeitungsleistungen an Kunststoffteilen und -oberflächen	531 403	553 218	589 199	91
2299	Veredlung von Erzeugnissen dieser Güterabteilung	1 167 036	1 267 294	1 323 685	145
23	Glas und Glaswaren, Keramik, bearbeitete Steine und Erden	31 687 067	30 868 933	31 019 229	1 851
2311	Flachglas (ohne veredeltes und bearbeitetes Flachglas)	930 454	794 791	852 247	31
2312	Veredeltes und bearbeitetes Flachglas	3 294 653	3 062 405	2 931 485	222
2313	Hohlglas	2 149 089	2 104 528	2 182 355	53
2314	Glasfasern und Waren daraus	894 894	836 432	844 635	46
2319	Sonstiges Glas (einschl. technischer Glaswaren)	1 210 993	1 149 260	1 218 183	93
2320	Feuerfeste keramische Werkstoffe	1 433 318	1 318 135	1 292 419	53
2331	Keramische Wand-, Bodenfliesen und -platten	518 901	539 894	524 874	30
2332	Ziegel und sonstige Baukeramik	1 337 276	1 320 502	1 307 693	67
2341	Keramische Haushaltswaren und Ziergegenstände	457 320	449 439	477 433	37
2342	Sanitärkeramik	195 670	170 170	173 344	4
2343	Isolatoren und Isolierteile aus Keramik	211 030	207 078	211 662	17
2344	Keramische Waren für sonstige technische Zwecke	575 067	544 727	527 760	52
2349	Andere keramische Waren, a.n.g.	215 855	202 690	202 132	21
2351	Zement	2 210 158	2 131 747	2 099 741	32
2352	Kalk und gebrannter Gips	839 969	840 632	863 635	46
2361	Erzeugnisse aus Beton, Zement und Kalksandstein für den Bau	4 922 001	4 900 486	4 985 447	469
2362	Gipserzeugnisse für den Bau	535 534	519 190	498 680	12
2363	Frischbeton (Transportbeton)	2 243 090	2 212 861	2 298 861	315
2364	Mörtel und anderer Beton, nicht feuerfest	1 288 117	1 295 967	1 306 447	115
2365	Faserzementwaren	326 735	331 393	222 673	22
2369	Erzeugnisse aus Beton, Zement und Gips, a.n.g.	563 992	560 059	555 752	46
2370	Bearbeitete und verarbeitete Naturwerksteine und Natursteine, a.n.g.	391 291	385 879	418 139	108
2391	Mühl-, Mahl-, Schleif-, Wetz- und Pollersteine natürliche oder künstliche Schleifstoffe	913 410	926 617	932 214	53
2399	Sonstige Erzeugnisse aus nichtmetallischen Mineralien, a.n.g. (einschl. Veredlung von Erzeug- nissen dieser Güterabteilung)	4 028 250	4 064 051	4 091 418	231
24	Metalle	96 781 296	91 008 611	84 468 289	1 158
2410	Roheisen, Stahl und Ferro- legierungen	36 383 054	33 320 401	30 314 264	118
2420	Stahlrohre, Rohrform-, Rohrverschluss- und Rohrverbindungsstücke, aus Eisen oder Stahl	6 545 051	6 684 397	5 981 427	208
2431	Blankstahl	1 398 676	1 223 339	1 215 566	33
2432	Kaltband mit einer Breite von weniger als 600 mm	3 547 557	3 278 437	3 276 439	56
2433	Kaltprofile	1 360 026	1 464 700	1 428 970	71
2434	Kaltgezogener Draht	1 556 967	1 488 365	1 458 884	64
2441	Edelmetalle und Halbzeug daraus	6 450 979	6 424 037	4 934 252	29
2442	Aluminium und Halbzeug daraus	11 186 590	10 434 163	10 355 903	121
2443	Blei, Zink und Zinn und Halbzeug daraus	1 611 006	1 504 670	1 469 393	39
2444	Kupfer und Halbzeug daraus	11 964 811	10 781 957	10 082 837	87
2445	Sonstige NE-Metalle und Halbzeug daraus	1 680 353	1 717 306	1 485 258	58
2446	Kernbrennstoffe				
2451	Eisengießereierzeugnisse	6 676 947	6 302 158	6 054 694	174
2452	Stahlgießereierzeugnisse	1 215 546	1 262 202	1 210 310	49
2453	Leichtmetallgießereierzeugnisse	4 494 819	4 445 311	4 546 790	209
2454	Buntmetall-/ Schwermetallgießereierzeugnisse	708 911	677 165	653 302	98

2 Wert der zum Absatz bestimmten Produktion nach Güterklassen und Güterabteilungen
Deutschland

Güter- klasse abteilung	Bezeichnung	2011	2012	2013	2013 Anzahl der Unternehmen
		1000 EUR			
1	2	3	4	5	6
25	Metallerzeugnisse	95 288 529	94 324 202	94 503 012	8 712
2511	Metallkonstruktionen	13 908 827	13 995 191	13 742 062	1 834
2512	Ausbauelemente aus Stahl und Aluminium	3 399 959	3 458 655	3 498 530	642
2521	Heizkörper und -kessel für Zentralheizungen, Teile dafür	1 463 383	1 421 112	1 415 746	45
2529	Sonstige Metallbehälter mit einem Fassungsvermögen von mehr als 300 l	1 447 032	1 529 385	1 577 393	266
2530	Dampfkessel (Dampferzeuger) (ohne Zentralheizungskessel)				
	Kernreaktoren, Teile dafür	696 315	641 498	840 098	44
2540	Waffen und Munition, Teile dafür	322 222	415 559	462 148	26
2550	Schmiede-, Blechformteile, gewalzte Ringe und pulvermetallurgische Erzeugnisse	20 180 115	19 133 988	19 122 023	1 153
2561	Oberflächenveredlung und Wärmebehandlung	6 535 520	6 377 522	6 741 961	1 021
2562	Mechanikleistungen, a.n.g.	10 401 744	10 686 658	11 035 188	1 999
2571	Schneidwaren und Bestecke, aus unedlen Metallen	698 045	739 610	759 822	50
2572	Schlösser und Beschläge aus unedlen Metallen	6 668 144	6 569 566	6 600 053	264
2573	Werkzeuge	9 585 034	9 842 869	9 874 613	1 581
2591	Metallbehälter mit einem Fassungsvermögen von 300 l oder weniger	755 569	713 664	723 027	78
2592	Verpackungen und Verschlüsse, aus Eisen, Stahl und NE-Metall	2 519 641	2 363 295	2 182 445	66
2593	Drahtwaren, Ketten und Federn	5 206 080	5 073 376	4 861 543	350
2594	Schrauben und Nieten	3 649 055	3 554 325	3 570 906	234
2599	Andere Metallwaren, a.n.g. (einschl. Veredlung von Erzeugnissen dieser Güterabteilung)	7 851 844	7 807 928	7 495 454	841
26	Datenverarbeitungsgeräte, elektronische und optische Erzeugnisse	54 812 667	51 524 557	50 273 572	2 183
2611	Elektronische Bauelemente	10 536 786	8 185 207	7 611 678	209
2612	Bestückte Leiterplatten	2 457 351	2 314 258	2 310 136	207
2620	Datenverarbeitungsgeräte und periphere Geräte	4 923 413	4 861 939	4 050 647	175
2630	Geräte und Einrichtungen der Telekommunikationstechnik	5 157 957	4 596 340	4 269 428	219
2640	Geräte der Unterhaltungselektronik	3 013 466	2 556 201	2 111 862	111
2651	Mess-, Kontroll-, Navigations- u.ä. Instrumente und Vorrichtungen	20 257 243	20 790 712	21 203 098	1 240
2652	Uhren	395 379	389 389	453 671	59
2660	Bestrahlungs- und Elektrotherapiegeräte und elektromedizinische Geräte	3 620 454	3 552 364	3 485 894	80
2670	Optische und fotografische Instrumente und Geräte	4 232 329	4 105 175	4 623 192	159
2680	Magnetische und optische Datenträger	50 676	51 423	51 063	5
2699	Veredlung von Erzeugnissen dieser Güterabteilung	167 611	121 549	102 904	32
27	Elektrische Ausrüstungen	72 429 043	70 500 413	68 785 202	2 540
2711	Elektromotoren, Generatoren, Transformatoren und Teile dafür	15 317 104	14 367 693	12 933 394	529
2712	Elektrizitätsverteilungs- und -schalteinrichtungen, Teile dafür	19 698 597	19 364 561	18 885 594	875
2720	Akkumulatoren und Batterien	1 488 161	1 563 399	1 971 991	40
2731	Glasfaserkabel	233 232	237 355	243 992	34
2732	Sonstige elektronische und elektrische Kabel	4 706 479	4 617 577	4 326 955	203
2733	Elektrisches Installationsmaterial	8 555 934	8 280 691	8 272 926	302
2740	Elektrische Lampen und Leuchten	5 625 895	5 663 860	5 543 827	297
2751	Elektrische Haushaltsgeräte, Teile dafür (einschl. Tauchsiedern und elektrischen Geräten zum Raum- oder Bodenheizen o.ä., für gewerbliche Zwecke)	7 601 710	7 210 377	7 439 769	150
2752	Nicht elektrische Haushaltsgeräte, Teile dafür	1 065 015	990 578	949 818	71
2790	Sonstige elektrische Ausrüstungen und Geräte a.n.g.	7 809 197	7 899 433	7 917 736	497
2799	Veredlung von Erzeugnissen dieser Güterabteilung	327 718	304 889	299 199	65

2 Wert der zum Absatz bestimmten Produktion nach Güterklassen und Güterabteilungen
Deutschland

Güter- klasse abteilung	Bezeichnung	2011	2012	2013	2013 Anzahl der Unternehmen
		1000 EUR			
1	2	3	4	5	6
28	Maschinen	185 807 557	191 218 507	191 267 726	6 397
2811	Verbrennungsmotoren und Turbinen (ohne Motoren für Luft- und Straßenfahrzeuge)	24 358 835	25 236 526	26 023 644	175
2812	Hydraulische und pneumatische Komponenten und Systeme	6 939 760	7 068 620	6 768 197	229
2813	Sonstige Pumpen und Kompressoren	11 001 094	10 837 237	11 251 389	326
2814	Armaturen	8 179 492	8 422 073	8 457 159	345
2815	Lager, Getriebe, Zahnräder und Antriebs Elemente	15 068 826	15 235 070	14 963 088	460
2821	Öfen und Brenner, Teile dafür	2 191 343	1 860 763	2 003 054	160
2822	Hebezeuge und Fördermittel	11 798 825	12 598 731	12 663 619	753
2823	Büromaschinen (ohne Datenverarbeitungsgeräte und periphere Geräte)	826 156	798 458	747 463	46
2824	Handgeführte, kraftbetriebene Werkzeuge; Teile dafür	1 769 388	1 693 135	1 654 276	68
2825	Kälte- und lufttechnische Erzeugnisse für gewerbliche Zwecke	10 919 082	11 823 347	11 038 190	563
2829	Sonstige nicht wirtschaftszweigspezifische Maschinen, a.n.g.	17 963 754	19 045 371	19 440 676	1 038
2830	Maschinen für die Land- und Forstwirtschaft	8 422 140	9 140 139	9 582 956	239
2841	Werkzeugmaschinen für die Metallbearbeitung, Teile dafür	11 880 004	13 196 667	13 546 771	670
2849	Werkzeugmaschinen a.n.g., Teile dafür; Zubehör für Werkzeugmaschinen	4 341 607	4 430 585	4 205 723	378
2891	Maschinen für die Metallerzeugung, Walzwerkseinrichtungen, Gießmaschinen; Teile dafür	2 621 988	2 312 019	2 109 636	86
2892	Bergwerks-, Bau- und Baustoffmaschinen, Teile dafür	10 659 284	10 843 243	10 129 679	331
2893	Maschinen für die Nahrungs-, Futtermittel- und Getränkeherstellung und für die Tabakverarbeitung, Teile dafür	3 725 085	3 895 739	4 120 501	291
2894	Maschinen für die Textil- und Bekleidungsherstellung, die Ledererzeugung und -verarbeitung sowie die Herstellung von Schuhen	4 007 368	3 863 347	4 070 423	186
2895	Maschinen für die Papiererzeugung und -verarbeitung	1 926 307	1 651 187	1 605 094	124
2896	Maschinen für die Kunststoff- und Gummierzeugung und -verarbeitung	5 874 981	6 170 097	6 246 249	303
2899	Maschinen für sonstige bestimmte Wirtschaftszweige a.n.g. (einschl. Veredlung von Erzeug- nissen dieser Güterabteilung)	21 332 237	21 096 153	20 639 937	1 566
29	Kraftwagen und Kraftwagenteile	268 663 264	269 005 878	276 389 129	1 357
2910	Kraftwagen und Kraftwagenmotoren	191 171 178	188 778 745	196 042 864	92
2920	Karosserien, Aufbauten und Anhänger	9 012 483	8 821 339	8 786 641	412
2931	Elektrische und elektronische Ausstattungsgegenstände für Motoren und Fahrzeuge, a.n.g.	6 249 993	5 914 620	5 145 673	115
2932	Andere Teile und anderes Zubehör für Kraftwagen	61 730 179	64 971 259	65 951 199	805
2999	Veredlung von Erzeugnissen dieser Güterabteilung	499 431	519 915	462 752	30
30	Sonstige Fahrzeuge	25 366 617	28 637 834	29 636 212	407
3011	Schiffe (ohne Boote und Yachten)	2 109 658	2 771 118	2 351 315	63
3012	Boote und Yachten	1 046 041	1 238 634	1 392 790	20
3020	Schienenfahrzeuge	4 773 074	5 523 193	4 914 272	113
3030	Luft- und Raumfahrzeuge	15 020 799	16 668 736	18 488 471	103
3091	Krafträder	.	.	.	18
3092	Fahrräder und Behindertenfahrzeuge	899 003	906 221	761 089	63
3099	Fahrzeuge, a.n.g., Veredlung von Erzeugnissen dieser Güterabteilung	.	.	.	47
31	Möbel	16 575 682	16 681 524	16 155 958	1 222
3100	Sitzmöbel und Teile dafür; Teile für Möbel	4 849 935	4 857 606	4 643 781	524
3101	Büromöbel, Ladenmöbel aus Holz	2 561 285	2 599 263	2 531 335	370
3102	Küchenmöbel aus Holz	3 622 777	3 778 529	3 812 211	157
3103	Matratzen	815 524	791 322	713 565	76
3109	Sonstige Möbel	4 716 944	4 645 203	4 445 828	487
3199	Veredlung von Erzeugnissen dieser Güterabteilung	9 218	9 601	9 238	15

2 Wert der zum Absatz bestimmten Produktion nach Güterklassen und Güterabteilungen
Deutschland

Güter- klasse abteilung	Bezeichnung	2011	2012	2013	2013 Anzahl der Unternehmen
		1000 EUR			
1	2	3	4	5	6
32	Waren a.n.g.	17 771 359	18 449 374	19 147 312	1 692
3211	Münzen	32 188	32 215	30 707	9
3212	Schmuck, Gold- und Silberschmiedewaren (ohne Fantasieschmuck)	528 495	503 218	486 636	71
3213	Fantasieschmuck	27 796	31 550	37 195	17
3220	Musikinstrumente	285 923	292 118	319 996	60
3230	Sportgeräte	561 522	530 918	576 735	89
3240	Spielwaren	1 381 144	1 498 799	1 603 445	83
3250	Medizinische und zahnmedizinische Apparate und Materialien	12 470 692	13 103 753	13 567 125	1 131
3291	Besen und Bürsten	586 317	595 143	611 644	57
3299	Sonstige Erzeugnisse, a.n.g. (einschl. Veredlung von Erzeug- nissen dieser Güterabteilung)	1 897 281	1 861 660	1 913 829	209
33	Reparatur, Instandhaltung und Installation von Maschinen und Ausrüstungen (einschl. Wartung)	36 719 875	36 421 624	37 661 521	5 137
3311	Reparatur und Instandhaltung von Metallerzeugnissen	1 511 528	1 652 690	1 706 588	649
3312	Reparatur und Instandhaltung von Maschinen	8 596 397	8 728 681	9 000 750	2 309
3313	Reparatur und Instandhaltung von elektronischen und optischen Geräten	2 051 440	1 499 641	1 617 055	513
3314	Reparatur und Instandhaltung von elektrischen Ausrüstungen	3 394 468	2 388 577	2 374 223	472
3315	Reparatur und Instandhaltung von Schiffen und Booten	717 199	679 117	727 188	96
3316	Reparatur und Instandhaltung von Luft- und Raumfahrzeugen sowie von Motoren und Triebwerken dafür, für zivile Zwecke	5 757 293	6 050 952	6 403 309	60
3317	Reparatur und Instandhaltung von Fahrzeugen, a.n.g.	1 325 468	1 687 825	1 598 195	79
3319	Reparatur und Instandhaltung von sonstigen Ausrüstungen	82 043	76 206	75 849	41
3320	Installation von Maschinen und Ausrüstungen	13 284 039	13 657 935	14 158 364	1 847

3 Produktion nach Güterarten - Deutschland

Melde-Nr.	Bezeichnung	Einheit	2011	2012	2013	2013 Anzahl der Unternehmen
1	2	3	4	5	6	7
	Kohle					
	Steinkohle					
0510 10 300	- Kokssteinkohle (Steinkohle mit einem oberen Heizwert von mehr als 23.865 kJ/kg auf Nassprobe, aschefrei, geeignet zur Herstellung von Hochofenkoks)	1000 t	*	.	.	1
		TJ	*	.	.	1
	darunter zum Absatz bestimmt	1000 t	-	-	-	-
		TJ	-	-	-	-
		1000 EUR	-	-	-	-
0510 10 500	- Kesselkohle (Steinkohle mit einem oberen Heizwert von mehr als 23.865kJ/kg auf Nassprobe, aschefrei, zur Dampferzeugung und Raumheizung, einschl. Hartbraunkohle)	1000 t	*	-	-	-
		TJ	*	-	-	-
	darunter zum Absatz bestimmt	1000 t	-	-	-	-
		TJ	-	-	-	-
		1000 EUR	-	-	-	-
0520 10 000	Braunkohle (Kohle mit einem oberen Heizwert von weniger als 23.865 kJ/kg auf Nassprobe, aschefrei)	1000 t	*	182 243	187 775	6
		TJ	*	1 690 424	1 737 855	6
	darunter zum Absatz bestimmt	1000 t	-	.	.	3
		TJ	-	.	.	3
		1000 EUR	-	.	.	-
0599 99 000	Veredlung von Erzeugnissen dieser Güterabteilung	1000 EUR	.	.	.	1
	Erdöl und Erdgas					
	Erdöl und Öl aus bituminösen Mineralien, roh					
0610 10 300	- Rohöl (natürlich vorkommendes Mineralöl, bestehend aus zahlreichen Kohlenwasserstoffen, einschl. Öl aus Ölschiefer, Asphalt sand usw.)	1000 t	*	2 085	1 979	5
		TJ	*	88 778	83 457	5
	darunter zum Absatz bestimmt	1000 t	-	2 085	1 979	5
		TJ	-	88 778	83 457	5
		1000 EUR	-	.	.	-
0610 10 500	- Erdgaskondensate (Flüssigerdgas, die Erdgasanteile, die in Separatoren, Vor-Ort-Einrichtungen oder Gasaufbereitungsanlagen verflüssigt werden (LPG, Naturbenzin, Gasöl))	1000 t	*	.	.	2
		TJ	*	.	.	2
	darunter zum Absatz bestimmt	1000 t	-	.	.	2
		TJ	-	.	.	2
		1000 EUR	-	.	.	-
0610 20 000	Bituminöse oder ölhaltige Schiefer und Sande (organische Stoffe oder bituminöse oder anderes hochviskoses Erdöl enthaltendes Sedimentgestein)	t	*	-	-	-
		TJ	*	-	-	-
	darunter zum Absatz bestimmt	t	-	-	-	-
		TJ	-	-	-	-
		1000 EUR	-	-	-	-
	Erdgas					
0620 10 000	Erdgas (methanreiches Verbrennungsgas aus Lagerstätten), verflüssigt oder gasförmig	1000 MWh	*	107 635	98 077	5
	darunter zum Absatz bestimmt	1000 MWh	-	107 635	98 077	5
		1000 EUR	-	1 056 098	1 100 890	952 325

3 Produktion nach Güterarten - Deutschland

Melde-Nr.	Bezeichnung	Einheit	2011	2012	2013	2013 Anzahl der Unternehmen
1	2	3	4	5	6	7
	Erze					
0710 10 000	Eisenerze und ihre Konzentrate (ohne Schwefelkiesabbrände) darunter zum Absatz bestimmt	t-eff. t-eff. 1000 EUR	*	- - -	- - -	- - -
0721 10 000	NE-Metallerze Uran- und Thoriumerze und deren Konzentrate	t 1000 EUR		- -	- -	- -
0729 11 000	NE-Metallerze (ohne Uran- und Thoriumerze) - Kupfererze und ihre Konzentrate darunter zum Absatz bestimmt	t-eff. t-eff. 1000 EUR	*	- - -	- - -	- - -
0729 12 000	- Nickelerze und ihre Konzentrate darunter zum Absatz bestimmt	t-eff. t-eff. 1000 EUR	*	- - -	- - -	- - -
0729 13 000	- Aluminiumerze und ihre Konzentrate darunter zum Absatz bestimmt	t-eff. t-eff. 1000 EUR	*	- - -	- - -	- - -
0729 14 000	- Edelmetallerze und ihre Konzentrate darunter zum Absatz bestimmt	t-eff. t-eff. 1000 EUR	*	- - -	- - -	- - -
0729 15 000	- Zinn-, Blei- und Zinkerze und ihre Konzentrate darunter zum Absatz bestimmt	t-eff. t-eff. 1000 EUR	*	- - -	- - -	- - -
0729 19 000	- Andere NE-Metallerze und ihre Konzentrate darunter zum Absatz bestimmt	t-eff. t-eff. 1000 EUR	*	. . .	- - -	- - -
0799 99 000	Veredlung von Erzeugnissen dieser Güterabteilung	1000 EUR		-	-	-

3 Produktion nach Güterarten - Deutschland

Melde-Nr.	Bezeichnung	Einheit	2011	2012	2013	2013 Anzahl der Unternehmen
1	2	3	4	5	6	7
	Steine und Erden, sonstige Bergbauerzeugnisse					
	Naturwerksteine und Natursteine					
	Marmor u.a. kalkhaltige Naturwerksteine und Natursteine					
	- Marmor und Travertin					
0811 11 330	- - roh oder grob behauen	t	66 997	128 487	171 363	6
	darunter zum Absatz bestimmt	t	66 997	128 487	171 363	6
		1000 EUR	6 545	10 949	12 668	
0811 11 360	- - lediglich zerteilt, in Blöcken oder in Platten	t	.	.	.	9
	darunter zum Absatz bestimmt	t	197 962	181 437	179 523	9
		1000 EUR	15 353	13 149	13 140	
0811 11 500	- Ecaussine u.a. Werksteine aus Kalkstein; Alabaster, roh, auch grob behauen oder lediglich zerteilt	t	.	.	.	7
	darunter zum Absatz bestimmt	t	48 719	46 200	58 087	6
		1000 EUR	10 928	10 555	10 670	
	Granit, Sandstein u.a. Naturwerksteine und Natursteine					
	- Granit					
0811 12 330	- - roh oder grob behauen	t	44 628	39 748	20 475	10
	darunter zum Absatz bestimmt	t	44 628	39 748	20 475	10
		1000 EUR	1 659	1 728	1 398	
0811 12 360	- - lediglich zerteilt, in Blöcken oder in Platten	t	10 191	10 221	6 697	4
	darunter zum Absatz bestimmt	t	10 191	10 221	6 697	4
		1000 EUR	4 084	4 183	2 736	
	- Sandstein					
0811 12 503	- - roh oder grob behauen	t	28 909	25 855	25 010	8
	darunter zum Absatz bestimmt	t	28 909	25 855	25 010	8
		1000 EUR	5 450	4 490	4 469	
0811 12 506	- - lediglich zerteilt, in Blöcken oder in Platten	t	.	.	.	9
	darunter zum Absatz bestimmt	t	40 686	44 649	43 815	8
		1000 EUR	4 196	3 529	3 364	
0811 12 900	- Andere Werksteine, lediglich zerteilt, in Blöcken oder Platten	t	28 534	.	.	5
	darunter zum Absatz bestimmt	t	28 534	.	.	5
		1000 EUR	.	6 543	6 092	
	Gipsstein, Anhydrit; Kalkstein (ohne gebrochene Kalksteine für den Tiefbau und ohne Naturwerksteine) als Hochofenzuschläge oder zum Herstellen von Kalk oder Zement					
0811 20 300	- Gipsstein; Anhydrit	1000 t	2 021	1 949	1 778	7
	darunter zum Absatz bestimmt	1000 t	1 078	1 045	984	7
		1000 EUR	8 515	8 322	8 109	
	- Kalkstein (ohne gebrochene Kalk- steine für den Tiefbau und ohne Naturwerksteine)					
0811 20 503	- - Kalkstein für die Herstellung von Zement; Branntkalk und Kalkstein für Industrie und Umwelttechnik	1000 t	48 028	47 430	46 812	39
	darunter zum Absatz bestimmt	1000 t	10 731	10 597	9 982	30
		1000 EUR	76 814	86 021	85 435	
0811 20 506	- - Kalkstein, gemahlen	1000 t	9 402	9 231	8 931	39
	darunter zum Absatz bestimmt	1000 t	5 692	5 536	5 376	37
		1000 EUR	137 806	135 773	122 798	
	Kreide und Dolomit, weder gebrannt oder gesintert					
0811 30 100	- Kreide	t	.	.	.	3
	darunter zum Absatz bestimmt	t	.	.	.	3
		1000 EUR	.	.	.	
0811 30 300	- Dolomit, weder gebrannt noch gesintert	t	622 089	503 762	321 992	6
	darunter zum Absatz bestimmt	t	622 089	503 762	321 992	6
		1000 EUR	8 826	7 382	5 040	
0811 40 000	Tonschiefer, auch grob behauen oder lediglich zerteilt, in Blöcken oder in Platten	t	.	32 255	.	2
	darunter zum Absatz bestimmt	t	.	.	.	1
		1000 EUR	.	.	.	
	Kies, Sand, Ton und Kaolin					
	Kies und Sand; gebrochene Natursteine					
	Natürliche Sande					
0812 11 500	- Kieselsaure Sande und Quarzsande (Industriesand)	1000 t	7 770	7 498	7 248	28
		1000 EUR	153 796	154 244	150 892	
0812 11 900	- Bausand (z.B. als Betonzuschlag) und andere natürliche Sande (ohne metallhaltige Sande)	1000 t	72 394	67 852	66 039	290
		1000 EUR	365 613	355 709	355 017	

3 Produktion nach Güterarten - Deutschland

Melde-Nr.	Bezeichnung	Einheit	2011	2012	2013	2013 Anzahl der Unternehmen
1	2	3	4	5	6	7
	Feldsteine, Kies, gebrochene Natursteine für den Betonbau oder als Steinmaterial im Wege- und Bahnbau; Körnungen, Splitt und Mehl von Natursteinen					
0812 12 103	- Kies, Feldsteine, Feuerstein (Flintstein) und Kiesel	1000 t	76 191	72 615	72 105	287
	- - Baukies (z.B. als Betonzuschlag) und anderer Kies	1000 EUR	496 839	486 635	495 212	
0812 12 108	- - Feldsteine, Feuerstein (Flintstein) und Kiesel	1000 t	11 043	9 639	9 495	40
	- Gebrochene Natursteine für den Beton-, Wege- oder Bahnbau	1000 EUR	69 985	61 930	62 804	
0812 12 301	- - Gebrochener Kalkstein und Dolomit	1000 t	15 344	13 749	14 418	50
		1000 EUR	86 422	81 997	84 484	
0812 12 303	- - Brechsande und Körnungen	1000 t	51 982	47 959	46 707	136
		1000 EUR	326 945	308 228	308 511	
0812 12 305	- - Wasserbausteine	1000 t	1 774	1 713	1 711	65
		1000 EUR	19 175	18 648	19 070	
0812 12 307	- - Schrotten, Korngröße 35 bis 60 mm	1000 t	5 629	5 137	5 691	62
		1000 EUR	28 614	26 338	28 893	
0812 12 309	- - Andere gebrochene Natursteine, a.n.g.	1000 t	37 056	35 128	37 289	116
		1000 EUR	209 787	204 259	223 547	
0812 12 500	- Körnungen, Splitt und Mehl von Marmor	1000 t	1 163	1 073	1 210	5
		1000 EUR	12 858	10 800	11 375	
	- Körnungen, Splitt und Mehl von anderen Natursteinen (nicht für den Beton-, Wege- oder Bahnbau)					
0812 12 903	- - Körnungen, Splitt von anderen Natursteinen (ohne Marmor)	1000 t	40 616	38 628	39 855	112
		1000 EUR	273 067	269 273	279 352	
0812 12 905	- - Mehl von anderen Natursteinen (ohne Marmor- und Kalksteinmehl)	1000 t	1 521	1 369	1 426	25
		1000 EUR	29 398	29 022	31 401	
0812 13 000	Mischgut aus Schlacken u.ä. Industrieabfällen, auch in Verbindung mit zerkleinerten Natursteinen und unter Zusatz von bitumenhaltigen Bindemitteln	1000 t	6 617	5 822	6 250	10
		1000 EUR	44 489	35 680	35 050	
	Ton und Kaolin					
	Kaolin u.a. kaolinhaltiger Ton und Lehm, roh oder gebrannt					
0812 21 400	- Kaolin, auch gebrannt	1000 t	*	.	3 136	9
	darunter zum Absatz bestimmt	1000 t	1 180	1 062	1 018	8
		1000 EUR	122 593	117 334	115 283	
0812 21 600	- Anderer kaolinhaltiger Ton und Lehm, auch gebrannt	1000 t	*	364	400	7
	darunter zum Absatz bestimmt	1000 t	364	383	400	7
		1000 EUR	16 060	15 905	8 377	
	Anderer Ton und Lehm, Andalusit, Cyanit, Sillimanit, roh oder gebrannt; Mullit, Schamotte-Körnungen und Ton-Dinasmassen					
0812 22 100	- Bentonit, Bleich- und Walkerden	1000 t	*	.	.	3
	darunter zum Absatz bestimmt	1000 t	.	.	.	3
		1000 EUR	.	.	.	
0812 22 300	- Feuerfester Ton und Lehm	1000 t	*	609	640	17
	darunter zum Absatz bestimmt	1000 t	529	565	585	15
		1000 EUR	12 600	13 234	12 709	
	- Anderer Ton und Lehm (ohne geblähten Ton, einschl. keramischem Ton)					
0812 22 501	- - Keramischer Ton	1000 t	*	3 165	3 405	11
	darunter zum Absatz bestimmt	1000 t	2 922	3 127	3 241	8
		1000 EUR	73 164	78 382	75 730	
0812 22 504	- - Anderer Ton und Lehm	1000 t	*	.	172	7
	darunter zum Absatz bestimmt	1000 t	.	172	140	7
		1000 EUR	.	.	.	
0812 22 508	- - Andalusit, Cyanit, Sillimanit und Mullit sowie Schamotte-Körnungen und Ton-Dinasmassen	1000 t	*	253	.	6
	darunter zum Absatz bestimmt	1000 t	253	.	273	6
		1000 EUR	26 844	24 838	27 502	

Melde-Nr.	Bezeichnung	Einheit	2011	2012	2013	2013 Anzahl der Unternehmen
1	2	3	4	5	6	7
	Steine und Erden a.n.g., sonstige Bergbauerzeugnisse					
	Chemische und Düngemittelminerale					
0891 11 000	Natürliche Calciumphosphate, natürliche Aluminiumcalcium- phosphate und Phosphatkreiden darunter zum Absatz bestimmt	t t 1000 EUR	* - -	- - -	- - -	- - -
0891 12 000	Schwefelkies, nicht geröstet; Schwefel, roh oder nicht raffiniert, einschl. Schwefel als Nebenprodukt darunter zum Absatz bestimmt	t t 1000 EUR	* - -	- - -	- - -	- - -
0891 19 000	Andere chemische Minerale darunter zum Absatz bestimmt	t t 1000 EUR	* 2 196 458 306 267	. 2 066 761 309 181	. 2 040 638 317 649	12 12
	Torf (einschl. Torfstreu), auch agglomeriert					
0892 10 101	- Schwarztorf für gärtnerische Zwecke, ohne Nährstoffe und Kalkung, lose als Rohstoff und zur Bodenverbesserung darunter zum Absatz bestimmt	1000 m³ 1000 m³ 1000 EUR	* 1 181 1 181 11 822	1 253 1 253 12 835	. . .	4 4
0892 10 102	- Schwarztorf für gärtnerische Zwecke, ohne Nährstoffe und Kalkung, verpackt darunter zum Absatz bestimmt	1000 m³ 1000 m³ 1000 EUR	*	1 1
0892 10 103	- Blumenerde für Hobbygarten, verpackt darunter zum Absatz bestimmt	1000 m³ 1000 m³ 1000 EUR	* 2 983 2 983 98 860	3 094 3 094 102 811	2 767 2 767 93 506	12 12
0892 10 104	- Weißtorf für gärtnerische Zwecke, ohne Nährstoffe und Kalkung, lose als Rohstoff und zur Bodenverbesserung darunter zum Absatz bestimmt	1000 m³ 1000 m³ 1000 EUR	* 167 167 3 391	145 145 2 909	127 127 3 285	5 5
0892 10 105	- Weißtorf für gärtnerische Zwecke, ohne Nährstoffe und Kalkung, verpackt darunter zum Absatz bestimmt	1000 m³ 1000 m³ 1000 EUR	* 43 43 819	49 49 822	39 39 772	4 4
0892 10 107	- Gärtnerische Kultursubstrate (Weiß- und Schwarztorf), lose, aufgedüngt und gekalkt darunter zum Absatz bestimmt	1000 m³ 1000 m³ 1000 EUR	* 2 821 2 821 85 830	2 862 2 862 92 240	3 102 3 102 97 728	9 9
0892 10 108	- Gärtnerische Kultursubstrate (Weiß- und Schwarztorf), verpackt in Ballen und Säcken, aufgedüngt und gekalkt darunter zum Absatz bestimmt	1000 m³ 1000 m³ 1000 EUR	* 716 716 .	802 802 .	704 704 .	5 5
	Salz (ohne Speisesalz), reines Natriumchlorid, auch in wässriger Lösung oder mit Zusatz von Rieselhilfen (Antibackmittel oder Fluidifianten)					
0893 10 001	- Steinsalz (bergmännisch gewonnen) darunter zum Absatz bestimmt	1000 t 1000 t 1000 EUR	* . 8 765 344 303	. 5 939 243 949	. 8 511 371 612	6 6
0893 10 005	- Siedesalz, reines Natriumchlorid darunter zum Absatz bestimmt	1000 t 1000 t 1000 EUR	* 2 217 . .	2 182 . .	2 164 . .	5 4
0893 10 008	- Meersalz aus Sonnenverdampfung, Salzsole (NaCl-Gehalt) darunter zum Absatz bestimmt	1000 t 1000 t 1000 EUR	*	7 879 7 879 .	3 3
	Steine und Erden a.n.g., sonstige Bergbauerzeugnisse					
0899 10 000	Naturbitumen und Naturasphalt; Asphaltite und Asphaltgestein darunter zum Absatz bestimmt	t t 1000 EUR	* - - -	- - -	- - -	- - -
	Diamanten und Edelsteine; Graphit, Quarz, Schmirgel u.a. Mineralien, a.n.g.					
0899 21 000	Diamanten und Edelsteine (ohne Industriediamanten), roh oder nur gesägt, gespalten oder rau geschliffen oder grob geformt darunter zum Absatz bestimmt	Kt Kt 1000 EUR	* - - -	- - -	- - -	- - -

3 Produktion nach Güterarten - Deutschland

Melde-Nr.	Bezeichnung	Einheit	2011	2012	2013	2013 Anzahl der Unternehmen	
1	2	3	4	5	6	7	
0899 22 000	Industriediamanten, roh oder nur gesägt, gespalten oder rau geschliffen; Bimsstein; Schmirgel; natürlicher Korund und Granat u.a. natürliche Schleifstoffe	t	*	.	.	.	1
	darunter zum Absatz bestimmt	t	1
		1000 EUR	
0899 29 001	Andere mineralische Stoffe - Natürlicher Graphit	t	*	.	.	.	3
	darunter zum Absatz bestimmt	t	2
		1000 EUR	
0899 29 009	- Andere mineralische Stoffe, a.n.g.	t	*	312 158	364 572	370 762	12
	darunter zum Absatz bestimmt	t		312 158	364 572	370 762	12
		1000 EUR		42 801	41 762	45 444	
0899 99 000	Veredlung von Erzeugnissen dieser Güterabteilung	1000 EUR		111 874	101 295	78 831	9
	Dienstleistungen für den Bergbau und für die Gewinnung von Steinen und Erden						
	Dienstleistungen für die Erdöl und Erdgasgewinnung (ohne geophysikalische, geologische, und seismographische Untersuchungen)						
0910 11 000	Bohrungsarbeiten für die Erdöl- und Erdgasgewinnung	1000 EUR		.	.	.	5
0910 12 000	Installations-, Reparatur-, Instandhaltungs- und Abbauarbeiten von Bohranlagen für die Erdöl und Erdgasgewinnung sowie andere damit verbundene Dienstleistungen	1000 EUR		.	.	.	11
0910 13 000	Verflüssigung und Rückumwandlung von Erdgas zu Transportzwecken am Gewinnungsort	1000 EUR		-	-	-	
	Dienstleistungen für den sonstigen Bergbau und für die Gewinnung von Steinen und Erden						
0990 11 000	Dienstleistungen für die Steinkohlegewinnung (z.B. Reinigen, Sortieren, Klassieren, Zerkleinern, Agglomerieren)	1000 EUR		.	.	.	2
0990 19 000	Dienstleistungen für den sonstigen Bergbau und für die sonstige Gewinnung von Steinen und Erden, a.n.g., z.B. für die Braunkohlegewinnung	1000 EUR		.	.	.	1

Melde-Nr.	Bezeichnung	Einheit		2011	2012	2013	2013 Anzahl der Unternehmen
1	2	3		4	5	6	7
	Nahrungs- und Futtermittel						
	Fleisch (ohne Geflügel)						
	Rindfleisch, frisch oder gekühlt						
	- Rindfleisch, frisch oder gekühlt (ganze oder halbe Tierkörper; Vorder- oder Hinterviertel, mit Knochen)	t	*	67 616	70 586	69 033	230
1011 11 403	- - von Kälbern und Jungrindern (Schlachtalter bis 12 Monate)	t		67 202	70 133	68 527	225
	darunter zum Absatz bestimmt	1000 EUR		206 091	212 730	208 387	
1011 11 405	- - von anderen Rindern	t	*	568 964	579 144	587 531	297
	darunter zum Absatz bestimmt	t		524 957	535 082	541 785	291
		1000 EUR		1 662 184	1 812 616	1 771 846	
1011 11 900	- Andere frische oder gekühlte Rindfleischteile	t	*	429 443	439 008	435 718	314
	darunter zum Absatz bestimmt	t		427 295	436 371	433 258	313
		1000 EUR		1 575 053	1 773 209	1 761 823	
1011 12 300	Schweinefleisch, frisch oder gekühlt - Schweinekörper	t	*	3 234 830	3 426 226	3 444 447	325
	(ganze oder halbe Tierkörper)	t		3 146 487	3 354 931	3 306 779	315
	darunter zum Absatz bestimmt	1000 EUR		4 651 349	5 276 215	5 321 194	
1011 12 500	- Schweineschinken oder -schultern und Teile davon, mit Knochen	t	*	693 757	766 685	818 158	184
	darunter zum Absatz bestimmt	t		686 732	760 432	811 605	179
		1000 EUR		1 405 830	1 515 468	1 519 898	
1011 12 900	- Andere frische oder gekühlte Schweinefleischteile	t	*	2 090 567	2 032 466	1 987 452	389
	darunter zum Absatz bestimmt	t		2 057 098	2 007 021	1 972 122	384
		1000 EUR		3 771 269	4 149 404	4 139 059	
1011 13 000	Lamm- oder Schaffleisch, frisch oder gekühlt	t	*	3 916	4 188	4 028	140
	darunter zum Absatz bestimmt	t		3 907	4 168	4 000	140
		1000 EUR		28 179	30 111	25 173	
1011 14 000	Ziegenfleisch, frisch oder gekühlt	t	*	.	.	.	1
	darunter zum Absatz bestimmt	t		.	.	.	1
		1000 EUR		.	.	.	
1011 15 000	Fleisch von Pferden, Eseln, Maultieren oder Mauleseln, frisch oder gekühlt	t	*	.	.	.	6
	darunter zum Absatz bestimmt	t		.	.	.	5
		1000 EUR		.	.	.	
	Genießbare Schlachtnebenerzeugnisse von Rindern, Schweinen, Schafen, Ziegen, Pferden, Eseln, Maultieren oder Mauleseln, frisch oder gekühlt	t	*	19 603	14 480	11 842	4
1011 20 003	- für pharmazeutische Zwecke	t		19 603	14 480	11 842	4
	darunter zum Absatz bestimmt	1000 EUR		13 092	5 760	4 629	
1011 20 009	- für andere Zwecke	t	*	879 381	807 195	814 625	83
	darunter zum Absatz bestimmt	t		879 328	807 149	814 582	82
		1000 EUR		1 104 448	1 158 378	1 212 804	
	Fleisch und genießbare Schlacht- nebenerzeugnisse von Rindern, Schweinen, Schafen, Ziegen, Pferden u.a. Einhufern gefroren; anderes Fleisch u.a. genießbare Schlacht- nebenerzeugnisse, gefroren	t	*	.	.	.	18
1011 31 000	Rindfleisch, gefroren	t		33 233	29 881	30 297	18
	darunter zum Absatz bestimmt	1000 EUR		112 136	115 983	118 970	
1011 32 300	Schweinefleisch, gefroren - Schweinekörper	t	*	71 078	.	.	11
	(ganze oder halbe Tierkörper)	t		.	.	.	11
	darunter zum Absatz bestimmt	1000 EUR		.	.	.	
1011 32 500	- Schweineschinken oder -schultern und Teile davon, mit Knochen	t	*	.	.	.	15
	darunter zum Absatz bestimmt	t		.	.	.	15
		1000 EUR		.	.	.	
1011 32 900	- Andere gefrorene Schweinefleischteile	t	*	232 449	228 665	293 273	28
	darunter zum Absatz bestimmt	t		242 466	228 582	293 183	26
		1000 EUR		242 466	273 599	326 805	
1011 33 000	Lamm- oder Schaffleisch, gefroren	t	*	.	1 865	.	27
	darunter zum Absatz bestimmt	t		.	1 865	.	27
		1000 EUR		.	17 605	.	
1011 34 000	Ziegenfleisch, gefroren	t	*	-	-	-	-
	darunter zum Absatz bestimmt	t		-	-	-	-
		1000 EUR		-	-	-	
1011 35 000	Fleisch von Pferden, Eseln, Maultieren oder Mauleseln, gefroren	t	*	.	.	.	-
	darunter zum Absatz bestimmt	t		.	.	.	-
		1000 EUR		-	-	-	

3 Produktion nach Güterarten - Deutschland

Melde-Nr.	Bezeichnung	Einheit	2011	2012	2013	2013 Anzahl der Unternehmen
1	2	3	4	5	6	7
1011 39 103	Genießbare Schlachtnebenerzeugnisse von Rindern, Schweinen, Schafen, Ziegen, Pferden, Eseln, Maultieren oder Mauleseln, gefroren - für pharmazeutische Zwecke darunter zum Absatz bestimmt	t t 1000 EUR	*	2 2
1011 39 109	- für andere Zwecke darunter zum Absatz bestimmt	t t 1000 EUR	* 90 959 78 066	91 819 91 819 100 281	92 042 92 042 103 241	26 26
1011 39 300	Anderes Fleisch und andere Schlachtnebenerzeugnisse von Kaninchen, Wild usw. (ohne Froschschenkel)	t 1000 EUR	14 713 79 453	17 355 91 409	19 813 96 656	35
1011 41 000	Schweißwolle; rohe Häute und Felle von Rindern oder Einhufern, Schafen und Ziegen Schweißwolle (ohne Schurwolle), nicht gekremfelt oder gekämmt	kg 1000 EUR	- -	- -	- -	-
1011 42 000	Ganze rohe Häute und Felle von Rindern, Pferden u.a. Einhufern (frisch, gesalzen usw., jedoch weder gegerbt noch zugerichtet), auch enthaart oder gespalten	St 1000 EUR	2 085 335 117 695	2 087 589 120 321	2 124 219 142 762	59
1011 43 000	Anderer rohe Häute und Felle von Rindern, Pferden u.a. Einhufern (frisch, gesalzen usw., jedoch weder gegerbt noch zugerichtet), auch enthaart usw.	St 1000 EUR	3
1011 44 000	Rohe Häute und Felle von Schafen oder Lämmern (frisch, gesalzen usw., jedoch weder gegerbt noch zugerichtet), auch enthaart oder gespalten	St 1000 EUR	6
1011 45 000	Rohe Häute und Felle von Ziegen oder Zickeln (frisch, gesalzen usw., jedoch weder gegerbt noch zugerichtet), auch enthaart oder gespalten	St 1000 EUR	- -	- -	- -	-
1011 50 400	Schweinespeck, -schmalz, Schweinefett, Fett von Rindern, Schafen oder Ziegen - Schweinespeck (ohne magere Teile), Schweinefett, nicht ausgeschmolzen frisch, gekühlt, gefroren, gesalzen, in Salzlake, getrocknet oder geräuchert	t 1000 EUR	66 177 56 854	61 011 61 666	81 872 63 286	114
1011 50 602	- Schweineschmalz; anderes Schweinefett, ausgeschmolzen, auch ausgepresst oder mit Lösungsmitteln ausgezogen - für technische Zwecke darunter zum Absatz bestimmt	t t 1000 EUR	* 63 149 63 149 44 795	74 106 74 106 50 883	62 582 62 582 38 064	7 7
1011 50 608	- für andere Zwecke darunter zum Absatz bestimmt	t t 1000 EUR	* 113 325 112 948 90 199	105 875 105 541 90 365	115 379 115 098 94 067	51 49
1011 50 700	- Fett von Rindern, Schafen oder Ziegen, roh oder ausgeschmolzen, auch ausgepresst oder mit Lösungsmitteln ausgezogen darunter zum Absatz bestimmt	t t 1000 EUR	* 168 221 103 867	164 448 106 017	165 401 95 731	34 34
1011 60 300	Schlachtabfälle, ungenießbar; Waren tierischen Ursprungs, a.n.g. - Därme, Blasen und Mägen von anderen Tieren als Fischen, ganz oder zerteilt darunter zum Absatz bestimmt	t t 1000 EUR	* 111 547 78 923	156 039 83 312	180 400 87 800	27 26
1011 60 900	- Andere Waren tierischen Ursprungs, ungenießbar, a.n.g. darunter zum Absatz bestimmt	t t 1000 EUR	* 216 770 21 769	219 356 34 741	274 076 43 398	24 24
1012 10 100	Geflügelfleisch, frisch oder gekühlt - Hühner, Truthühner, Enten, Gänse und Perlhühner, unzerteilt - Hühner darunter zum Absatz bestimmt	t t t 1000 EUR	* 180 703 145 435 287 871	182 606 147 198 293 691	185 083 149 363 294 385	50 49

3 Produktion nach Güterarten - Deutschland

Melde-Nr.	Bezeichnung	Einheit	2011	2012	2013	2013 Anzahl der Unternehmen
1	2	3	4	5	6	7
1012 10 200	- - Truthühner darunter zum Absatz bestimmt	t t 1000 EUR	. 141 755 54 480	. 151 351 58 969	. 169 974 63 556	28 28
1012 10 300	- - Enten, Gänse und Perlhühner darunter zum Absatz bestimmt	t t 1000 EUR	. 15 028 40 910	. 17 298 47 227	. 8 067 28 321	17 17
1012 10 400	- Fettlebern von Gänsen oder Enten - Teile von Hühnern, Truthühnern, Enten, Gänsen und Perlhühnern	t 1000 EUR	- -	- -	- -	- -
1012 10 500	- - von Hühnern	t 1000 EUR	453 859 996 589	490 411 1 110 923	500 938 1 253 487	61
1012 10 600	- - von Truthühnern	t 1000 EUR	429 978 1 080 028	445 133 1 131 148	459 123 1 145 679	68
1012 10 700	- - von Enten, Gänsen und Perlhühnern Geflügelfleisch, gefroren - Hühner, Truthühner, Enten, Gänse und Perlhühner, unzerteilt	t 1000 EUR	. 3 201	. 4 334	. 4 895	17
1012 20 130	- - Hühner darunter zum Absatz bestimmt	t t 1000 EUR	. 230 080 418 603	. 196 136 418 122	. 197 371 458 733	11 10
1012 20 150	- - Truthühner darunter zum Absatz bestimmt	t t 1000 EUR	63 63 320	103 103 487	88 88 433	4 4
1012 20 170	- Enten, Gänse und Perlhühner darunter zum Absatz bestimmt - Teile von Hühnern, Truthühnern, Enten, Gänsen und Perlhühnern	t t 1000 EUR	. . 67 480	. . 63 734	29 719 29 719 73 379	4 4
1012 20 530	- - von Hühnern	t 1000 EUR	146 535 267 742	165 779 297 840	185 593 327 660	18
1012 20 550	- - von Truthühnern	t 1000 EUR	15 627 28 227	15 239 25 003	12 569 14 713	9
1012 20 570	- - von Enten, Gänsen und Perlhühnern	t 1000 EUR	2 244 .	5
1012 20 800	- Geflügellebern, gefroren	t 1000 EUR	3 055 3 047	4 468 3 526	5 504 3 932	6
1012 30 000	Geflügelfett Genießbare Schlachtnebenerzeugnisse von Geflügel	t 1000 EUR	. .	7 831 .	. .	6
1012 40 200	- Schlachtnebenerzeugnisse und Lebern, frisch oder gekühlt	t 1000 EUR	59 083 22 346	76 066 30 631	100 140 36 929	11
1012 40 500	- Schlachtnebenerzeugnisse von Geflügel, gefroren	t 1000 EUR	14 522 17 869	17 794 20 803	16 481 17 604	8
1012 50 000	Vogelbälge u.a. -teile, mit ihren Federn oder Daunen, Federn und Teile von Federn (auch beschnitten), Daunen, roh oder nur gereinigt, desinfiziert oder zum Haltbarmachen behandelt, Waren daraus; Mehl und Abfälle von Federn oder Federteilen	1000 EUR	46 748	52 587	54 482	12
	Verarbeitetes Fleisch					
	Schweinefleisch, Teile, gesalzen getrocknet oder geräuchert (Speck und Schinken)					
1013 11 200	- Schweineschinken, -schultern und Teile davon, mit Knochen	t 1000 EUR	581 803 1 687 059	542 983 1 743 454	534 494 1 731 602	412
1013 11 500	- Schweinebäuche (Bauchspeck) und Teile davon	t 1000 EUR	71 877 352 578	63 733 302 213	66 144 319 716	364
1013 11 800	- Anderes Schweinefleisch	t 1000 EUR	158 626 694 425	157 338 724 128	154 693 757 174	368
1013 12 000	Rindfleisch, gesalzen, getrocknet oder geräuchert	t 1000 EUR	38 231 196 482	37 752 200 605	38 974 205 283	114
1013 13 000	Sonstiges Fleisch und genießbare Schlachtnebenerzeugnisse, gesalzen, in Salzlake, getrocknet oder ge- räuchert (außer Schweine- und Rindfleisch); genießbares Mehl von Fleisch oder von Schlacht- nebenerzeugnissen	t 1000 EUR	119 025 199 065	104 310 199 078	119 739 220 452	53

3 Produktion nach Güterarten - Deutschland

Melde-Nr.	Bezeichnung	Einheit	2011	2012	2013	2013 Anzahl der Unternehmen
1	2	3	4	5	6	7
1013 14 300	Würste u.ä. Erzeugnisse, Zubereitungen aus Fleisch, Schlachtnebenerzeugnissen oder Blut - Würste u.ä. Erzeugnisse, aus Lebern, einschl. Lebensmittelzubereitungen auf der Grundlage dieser Erzeugnisse (ohne Fertiggerichte)	t 1000 EUR	64 520 290 177	63 061 291 498	64 334 306 697	524
1013 14 601	- Würste u.ä. Erzeugnisse (ohne Leberwürste), aus Fleisch, Schlachtnebenerzeugnissen oder Blut, einschl. Lebensmittelzubereitungen auf der Grundlage dieser Erzeugnisse (ohne Fertiggerichte)	t 1000 EUR	452 422 2 367 711	439 612 2 434 974	433 669 2 469 358	870
1013 14 603	- - Kochwürste	t 1000 EUR	105 513 495 732	102 753 499 816	107 613 544 614	845
1013 14 605	- - Brühwürste	t 1000 EUR	880 700 3 503 428	869 023 3 639 870	853 054 3 708 528	918
1013 15 050	Sonstiges Fleisch und Blut und sonstige Schlachtnebenerzeugnisse, zubereitet und haltbar gemacht, außer Gerichten aus zubereitetem Fleisch und zubereiteten Schlachtnebenerzeugnissen (ohne Würste und Fertiggerichte) - Zubereitungen aus Gänse- oder Entenlebern	t 1000 EUR	.	.	.	2
1013 15 150	- Zubereitungen aus Lebern von anderen Tieren oder Geflügel (ohne Enten oder Gänse)	t 1000 EUR	2 220 15 642	2 254 15 784	2 678 19 125	18
1013 15 250	- Zubereitungen aus Truthühnerfleisch (ohne Zubereitungen aus Lebern)	t 1000 EUR	103 565 434 685	94 974 410 376	97 263 419 130	98
1013 15 350	- Zubereitungen von anderem Geflügel (ohne Zubereitungen aus Lebern)	t 1000 EUR	226 812 880 916	238 699 925 570	239 787 983 004	114
1013 15 450	- Schinken vom Schwein und Teile davon (z.B. Kochschinken)	t 1000 EUR	217 372 948 658	222 216 945 248	214 832 965 361	469
1013 15 550	- Schulter vom Schwein und Teile davon (z.B. Schulterrollbraten)	t 1000 EUR	6 636 27 148	7 395 32 757	7 267 36 105	88
1013 15 650	- Zubereitungen aus Fleisch von Hausschweinen (einschl. Mischungen) mit einem Gehalt an Fleisch oder Schlachtnebenerzeugnisse aller Art, einschl. Speck und Fett jeder Art und Herkunft, von weniger als 40 GHT (ohne fein homogenisierte Zubereitungen, Zubereitungen aus Lebern) z.B. Fleischsalat	t 1000 EUR	77 730 207 933	79 069 213 296	80 568 223 600	275
1013 15 750	- Andere Zubereitungen von Schweinefleisch (einschl. Mischungen), (ohne fein homogenisierte Zubereitungen, Zubereitungen aus Lebern)	t 1000 EUR	280 541 1 010 316	281 308 1 063 343	255 375 1 033 223	302
1013 15 853	- - Rindfleischsalat	t 1000 EUR	967 4 605	939 4 549	799 4 360	64
1013 15 859	- - Andere Zubereitungen aus Rind- oder Kalbfleisch	t 1000 EUR	178 894 664 904	163 757 689 193	151 253 683 456	162
1013 15 950	- Andere Zubereitungen aus Fleisch (einschl. Zubereitungen aus Blut aller Tierarten) (ohne fein homogenisierte Zubereitungen, Zubereitungen aus Lebern)	t 1000 EUR	146 245 540 396	141 438 554 969	143 270 573 072	78
1013 16 000	Mehl und Pellets von Fleisch, Schlachtnebenerzeugnissen, ungenießbar; Grießen	t 1000 EUR	443 792	457 428	443 290	20
1013 91 000	Kochen und andere Zubereitungsleistungen für die Herstellung von Fleischprodukten	1000 EUR	18 443	19 029	19 573	34

3 Produktion nach Güterarten - Deutschland

Melde-Nr.	Bezeichnung	Einheit	2011	2012	2013	2013 Anzahl der Unternehmen
1	2	3	4	5	6	7
	Fischerzeugnisse und andere Meeresfrüchte					
1020 11 000	Fische, frisch, gekühlt od. gefroren Fischfilets und anderes Fisch- fleisch (auch fein zerkleinert), frisch oder gekühlt	t 1000 EUR	8 589 .	10 088 .	10 583 .	8
1020 12 000	Fischlebern, -rogen, -milch, frisch oder gekühlt	t 1000 EUR	1
1020 13 300	Fische, gefroren - Seefische	t 1000 EUR	2 179 9 214	2 078 9 265	1 920 9 463	6
1020 13 600	- Süßwasserfische	t 1000 EUR	3
1020 14 000	Fischfilets, gefroren	t 1000 EUR	44 935 136 831	41 662 119 717	45 759 136 335	13
1020 15 000	Anderes Fischfleisch (auch fein zerkleinert), gefroren	t 1000 EUR	. 10 246	. .	. 13 855	5
1020 16 000	Fischlebern, -rogen, -milch, gefroren	t 1000 EUR	1
	Fisch, anders zubereitet oder halt- bar gemacht; Kaviar und Kaviarersatz					
1020 21 000	Fischfilets, getrocknet, gesalzen oder in Salzlake, jedoch nicht geräuchert	t 1000 EUR	496 2 289	524 2 289	507 2 138	7
1020 22 000	Mehl, Pulver und Pellets von Fischen, genießbar; Fischlebern, -rogen und -milch, getrocknet, geräuchert, gesalzen oder in Salzlake	t 1000 EUR	2
1020 23 000	Getrocknete oder gesalzene Fische (ohne Filets)	t 1000 EUR	5
	Fische, einschl. Fischfilets, geräuchert					
1020 24 200	- Pazifischer Lachs, Atlantischer Lachs und Donaulachs	t 1000 EUR	9 836 111 419	13 584 138 246	14 818 167 890	14
1020 24 500	- Heringe	t 1000 EUR	675 2 631	628 2 703	1 016 4 674	11
1020 24 800	- Andere geräucherte Fische	t 1000 EUR	5 913 54 190	6 310 58 437	6 085 57 874	17
	Fisch, anders zubereitet oder halt- bar gemacht, jedoch nicht fein zer- kleinert (ohne Fertiggerichte) - ganz oder in Stücken					
1020 25 100	- - Lachse	t 1000 EUR	1 442 15 373	1 239 14 744	1 183 16 334	9
1020 25 200	- - Heringe	t 1000 EUR	77 898 242 001	70 629 283 036	70 252 278 592	29
1020 25 300	- - Sardinen, Sardinellen oder Sprotten	t 1000 EUR	. .	23 .	. .	2
1020 25 400	- - Thunfisch, echter Bonito und Pelamide (Sarda spp.)	t 1000 EUR	1
1020 25 500	- - Makrelen	t 1000 EUR	2
1020 25 600	- - Sardellen	t 1000 EUR	2
1020 25 700	- - Fischfilets, Fischstäbchen, roh, lediglich mit Teig umhüllt oder paniert, auch in Öl vorgebacken, gefroren	t 1000 EUR	168 862 501 521	170 422 506 042	165 230 490 810	7
1020 25 800	- - Andere Fische (ohne Fischstäbchen)	t 1000 EUR	34 243 87 441	29 578 78 727	22 713 59 664	10
	- Fische, in and. Weise zubereitet oder haltbar gemacht, nicht ganz oder in Stücken					
1020 25 903	- - Fischsalat	t 1000 EUR	27 969 141 135	29 001 145 536	27 319 130 891	29
1020 25 905	- - Andere zubereitete oder haltbar gemachte Fische	t 1000 EUR	51 532 166 552	52 390 170 068	50 442 170 635	18

3 Produktion nach Güterarten - Deutschland

Melde-Nr.	Bezeichnung	Einheit	2011	2012	2013	2013 Anzahl der Unternehmen
1	2	3	4	5	6	7
1020 26 300	Kaviar und Kaviarersatz - Echter Kaviar	t 1000 EUR	- -	- -	- -	-
1020 26 600	- Kaviarersatz aus Fischeiern	t 1000 EUR	760 16 277	1 491 26 224	1 884 31 881	7
1020 31 000	Krebstiere, Weichtiere und andere wirbellose Wassertiere, gefroren, zubereitet oder haltbar gemacht Krebstiere, gefroren, genießbar (ohne lebende, frische od. gekühlte)	t 1000 EUR	2 49	3
1020 32 000	Weichtiere (Kamm- und Pilger- Muscheln, Miesmuscheln, Tinten- fische, Kalmare und Kraken), gefroren, getrocknet, gesalzen oder in Salzlake	t 1000 EUR	2
1020 33 000	Andere wirbellose Wassertiere, (Sandklaffmuscheln, Quallen, usw.) gefroren, getrocknet, gesalzen oder in Salzlake; Mehl, Pulver und Pellets von wirbellosen Wassertieren (anderen als Krebstieren), genießbar, gefroren, getrocknet, gesalzen oder in Salzlake	t 1000 EUR	- -	-
1020 34 003	Krebstiere, Weichtiere u.a. wirbellose Wassertiere, zubereitet oder haltbar gemacht - Lebensmittelzubereitungen von Krebstieren usw.	t 1000 EUR	9 571 94 270	4 759 42 553	5 084 45 040	8
1020 34 005	- Krebstiere, Weichtiere u.a. wirbellose Wassertiere, zuberei- tet oder haltbar gemacht, a.n.g	t 1000 EUR	3 865 35 383	3 865 37 108	3 136 32 806	12
1020 41 000	Mehl und Pellets von Fischen, Krebstieren, Weichtieren oder anderen wirbellosen Wassertieren, ungenießbar	t 1000 EUR	2
1020 42 000	Waren aus Fischen, Krebstieren, Weichtieren oder anderen wirbellosen Wassertieren; nicht lebende Wassertiere, ungenießbar	t 1000 EUR	- -	. .	- -	-
	Obst- und Gemüseerzeugnisse					
1031 11 100	Verarbeitete Kartoffeln und Kartoffelerzeugnisse Kartoffeln, auch in Wasser oder Dampf gekocht, gefroren	t 1000 EUR	. .	104 427 .	97 777 91 156	7
1031 11 301	Andere Kartoffeln, ohne Essig zu- bereitet oder haltbar gemacht, gefroren - Pommes frites, vorgebacken	t 1000 EUR	357 571 205 718	393 864 207 749	371 796 198 345	3
1031 11 309	- Andere Kartoffeln, ohne Essig zubereitet oder haltbar gemacht	t 1000 EUR	46 861 56 655	45 930 54 797	44 120 55 670	10
1031 12 000	Kartoffeln, getrocknet, auch in Stücke oder Scheiben geschnitten, jedoch nicht weiter zubereitet	t 1000 EUR	2 338 4 308	. .	2 030 4 083	4
1031 13 000	Kartoffeln, getrocknet; in Form von Mehl, Gries, Flocken, Granulat und Pellets, nicht zubereitet oder haltbar gemacht	t 1000 EUR	109 786 102 223	121 221 116 823	128 878 124 441	7
1031 14 300	Kartoffeln, zubereitet oder haltbar gemacht - Kartoffeln in Form von Mehl, Grieß oder Flocken, ohne Essig zubereitet oder haltbar gemacht, nicht gefroren	t 1000 EUR	79 527 118 239	78 904 117 120	83 075 121 068	10
1031 14 603	- Anders zubereitete Kartoffeln, ohne Essig zubereitet oder haltbar gemacht, nicht gefroren - - Kartoffelchips und -sticks	t 1000 EUR	109 929 360 752	119 086 395 253	123 599 413 359	3
1031 14 605	- - Kartoffelsalat, nicht auf Mayonnaisebasis	t 1000 EUR	10 259 15 042	12 151 17 426	11 508 15 950	8
1031 14 609	- - Andere zubereitete Kartoffeln	t 1000 EUR	273 851 246 974	263 164 239 311	269 994 266 976	28

3 Produktion nach Güterarten - Deutschland

Melde-Nr.	Bezeichnung	Einheit	2011	2012	2013	2013 Anzahl der Unternehmen
1	2	3	4	5	6	7
1031 91 000	Kochen und andere Zubereitungsleistungen für Kartoffeln und Kartoffelerzeugnisse (z.B. Schälen von Kartoffeln)	1000 EUR	.	18 478	30 723	8
	Frucht- und Gemüsesäfte, nicht gegoren, ohne Zusatz von Alkohol					
1032 11 000	Tomatensaft	1000 l 1000 EUR	35 950 19 830	36 920 21 496	37 665 21 600	37
1032 12 100	Orangensaft - Orangensaft, gefroren	t 1000 EUR	26 149 17 516	26 538 17 918	23 565 15 208	4
1032 12 200	- Orangensaft, nicht gefroren	1000 l 1000 EUR	726 596 652 249	737 931 660 511	705 120 640 321	70
1032 12 300	- Orangensaft a.n.g.	1000 l 1000 EUR	.	564 1 298	.	4
1032 13 000	Saft aus Pampelmusen oder Grapefruits	1000 l 1000 EUR	28 089 23 879	27 339 24 919	25 016 22 896	49
1032 14 000	Ananassaft	1000 l 1000 EUR	22 429 20 462	26 695 24 090	26 380 25 349	40
1032 15 000	Traubensaft (einschl. Traubenmost)	1000 l 1000 EUR	82 398 60 335	81 053 66 253	68 408 67 295	47
1032 16 001	Apfelsaft - Apfelsaftkonzentrate	1000 l 1000 EUR	128 232 93 302	76 982 78 751	65 990 69 789	16
1032 16 003	- Anderer Apfelsaft (einschl. Apfelsüßmost)	1000 l 1000 EUR	731 821 405 273	778 583 421 523	739 299 415 970	76
	Mischungen von Frucht- und Gemüsesäften					
1032 17 001	- Saftkonzentrat aus Mischungen aus Frucht- und Gemüsesäften	1000 l 1000 EUR	29 635 118 751	28 650 126 290	30 578 129 465	9
1032 17 003	- Andere Mischungen von Fruchtsäften, mit Zusatz von Vitaminen	1000 l 1000 EUR	285 953 288 222	275 467 264 996	245 079 234 661	45
1032 17 004	- Andere Mischungen von Fruchtsäften (einschl. Süßmostmischungen)	1000 l 1000 EUR	41 518 49 742	44 366 50 390	128 947 117 101	25
1032 17 009	- Andere Mischungen von Gemüsesäften, auch mit Fruchtsäften	1000 l 1000 EUR	41 717 38 768	37 865 33 331	35 908 31 848	18
	Anderer Frucht- und Gemüsesäfte					
1032 19 100	- Saft aus anderen Zitrusfrüchten (ohne Mischungen), nicht gegoren, ohne Zusatz von Alkohol	1000 l 1000 EUR	9 053 9 000	9 656 9 453	8 959 11 953	17
	- Fruchtsaft aus anderen Früchten oder Gemüsen (ohne Mischungen), nicht gegoren, ohne Zusatz von Alkohol					
1032 19 201	- - Fruchtsaft aus anderen Früchten, ohne Zusatz von Zucker	1000 l 1000 EUR	140 760 165 487	157 937 172 619	159 781 174 322	53
1032 19 204	- - Fruchtsaft aus anderen Früchten, mit Zusatz von Zucker (einschl. Süßmost)	1000 l 1000 EUR	.	360 423	2 516 3 501	6
1032 19 205	- - Gemüsesaft aus Karotten oder Möhren	1000 l 1000 EUR	19 087 17 694	16 762 14 944	17 207 15 270	26
1032 19 209	- - Anderer Gemüsesaft	1000 l 1000 EUR	17 250 14 587	13 836 12 117	13 743 11 930	24
1032 19 300	- Saft aus Früchten oder Gemüsen (ohne Mischungen), a.n.g.	1000 l 1000 EUR	18 552 .	. 45 297	. .	5
	Verarbeitetes Obst und Gemüse, a.n.g.					
	Gemüse, gefroren, gekocht, getrocknet, haltbar gemacht					
1039 11 000	Gemüse, auch in Wasser oder Dampf gekocht, gefroren	t 1000 EUR	223 910 266 299	189 481 240 126	186 221 239 129	8
1039 12 000	Gemüse, vorläufig haltbar gemacht, zum unmittelbaren Genuss nicht geeignet	t 1000 EUR	22 745 42 851	24 308 46 552	26 064 52 508	3

3 Produktion nach Güterarten - Deutschland

Melde-Nr.	Bezeichnung	Einheit	2011	2012	2013	2013 Anzahl der Unternehmen
1	2	3	4	5	6	7
1039 13 300	Gemüse, getrocknet, auch in Stücke oder Scheiben geschnitten, als Pulver oder sonst zerkleinert, jedoch nicht weiterverarbeitet - Speisezwiebeln	t 1000 EUR	2 656 6 537	2 497 6 625	2 987 7 128	8
1039 13 500	- Pilze und Trüffeln	t 1000 EUR	415 6 711	393 6 629	463 8 464	3
1039 13 900	- Anderes Gemüse (ohne Kartoffeln)	t 1000 EUR	18 467 59 959	17 131 61 934	16 348 64 665	12
1039 14 000	Gemüse und Früchte, geschnitten oder verpackt	t 1000 EUR	20 723 49 555	22 999 54 539	22 099 55 875	8
1039 15 000	Bohnen, anders als in Essig zubereitet oder haltbar gemacht, nicht gefroren	t 1000 EUR	12 220 10 016	12 321 9 806	20 240 15 439	7
1039 16 000	Erbsen, anders als in Essig zubereitet oder haltbar gemacht, nicht gefroren	t 1000 EUR	.	.	.	2
1039 17 100	Anderes Gemüse, ohne Essig zubereitet oder haltbar gemacht - Tomaten, Tomatenmark, konzentrierte Tomaten - - Tomaten, ganz oder in Stücken	t 1000 EUR	201 1 359	194 1 378	182 1 335	3
1039 17 210	- - Tomatenmark	t 1000 EUR	-	-	-	-
1039 17 250	- - Konzentrierte Tomaten	t 1000 EUR	.	.	.	1
1039 17 301	- Pilze und Trüffeln - - Zuchtpilzkonserven (z.B. Champignonkonserven)	t 1000 EUR	.	.	.	2
1039 17 309	- - Andere Pilze und Trüffeln	t 1000 EUR	2 582 14 215	5 484 15 766	5 733 18 184	4
1039 17 400	- Anderes Gemüse, gefroren, (ohne Kartoffelerzeugnisse)	t 1000 EUR	10 724 25 025	12 396 27 125	12 499 27 729	7
1039 17 500	- Sauerkraut, Spargel, Oliven, Zuckermais, nicht gefroren - - Sauerkraut	t 1000 EUR	91 084 74 365	84 605 67 813	73 094 72 457	16
1039 17 600	- - Spargel	t 1000 EUR	.	.	.	1
1039 17 700	- - Oliven	t 1000 EUR	.	.	.	3
1039 17 800	- - Zuckermais	t 1000 EUR	-	-	-	-
1039 17 903	- - Nahrungsmittelzubereitungen von nicht gefrorenem Gemüse	t 1000 EUR	72 219 147 227	62 356 137 976	59 829 139 779	23
1039 17 909	- - Anderes Gemüse und Mischungen von Gemüse (ohne Zubereitungen), nicht gefroren	t 1000 EUR	94 838 187 053	99 780 199 809	86 669 187 410	27
1039 18 001	Gemüse, Obst, Nüsse und andere genießbare Pflanzenteile, mit Essig zubereitet oder haltbar gemacht - Gurken	t 1000 EUR	226 606 225 712	232 812 230 351	222 165 222 606	23
1039 18 003	- Gemüsepaprika oder Paprika ohne brennenden Geschmack	t 1000 EUR	6 218 7 078	.	4 645 5 065	16
1039 18 004	- Gemüsesalat, mit Essig haltbar gemacht, auch auf Mayonnaisebasis	t 1000 EUR	64 673 154 942	60 174 147 862	65 025 172 257	27
1039 18 005	- Rote Beete (Beta vulgaris var. conditiva)	t 1000 EUR	27 365 22 089	29 251 22 915	30 887 24 352	17
1039 18 007	- Rotkohl	t 1000 EUR	56 966 58 669	53 609 52 253	47 061 48 228	18
1039 18 008	- Kartoffelsalat, mit Essig haltbar gemacht, auch auf Mayonnaisebasis	t 1000 EUR	45 068 74 071	43 343 72 603	42 689 71 734	24
1039 18 009	- Anderes Gemüse u.a. Früchte (z.B. Champignons in Essig eingelegt)	t 1000 EUR	107 391 204 544	119 595 210 886	123 464 230 217	30

3 Produktion nach Güterarten - Deutschland

Melde-Nr.	Bezeichnung	Einheit	2011	2012	2013	2013 Anzahl der Unternehmen
1	2	3	4	5	6	7
	Früchte und Nüsse, zubereitet oder haltbar gemacht					
1039 21 000	Früchte und Nüsse, auch in Wasser oder Dampf gekocht, gefroren	t 1000 EUR	13 501 50 722	15 120 60 502	17 725 77 109	4
	Konfitüren, Fruchtgelees, Marmeladen Fruchtmuse und -pasten, durch Kochen hergestellt (ohne homogenisierte Nahrungsmittelzubereitungen, i.A.E., zur Ernährung von Kindern oder zum Diätgebrauch in Behältnissen mit einem Inhalt von 250 g oder weniger)					
1039 22 300	- aus Zitrusfrüchten	t 1000 EUR	4 135 8 046	4 669 10 223	5 046 9 335	7
1039 22 901	- aus anderen Früchten - - Apfelmus	t 1000 EUR	38 127 35 657	48 008 48 512	39 239 44 404	9
1039 22 903	- - Pflaumenmus	t 1000 EUR	6 710 15 754	6 266 15 608	5 582 14 329	9
1039 22 909	- - aus anderen Früchten, a.n.g.	t 1000 EUR	183 536 458 134	175 747 474 439	181 940 479 752	31
	Schalenfrüchte, Erdnüsse u.a. Samen, anders zubereitet oder haltbar gemacht, auch mit Zusatz von Zucker, anderen Süßmitteln oder Alkohol					
1039 23 300	- Erdnüsse	t 1000 EUR	.	.	.	4
1039 23 900	- Schalenfrüchte u.a. Samen (einschl. Mischungen)	t 1000 EUR	30 659 110 962	33 113 113 913	32 316 116 132	9
	Früchte und Nüsse, vorläufig haltbar gemacht, zum unmittelbaren Genuss nicht geeignet					
1039 24 100	- Schalen von Zitrusfrüchten oder Melonen, frisch, gefroren, getrocknet oder zur vorläufigen Haltbarmachung in Salzlake usw. eingelegt	t 1000 EUR	.	.	.	2
1039 24 300	- Andere Früchte und Nüsse, vorläufig haltbar gemacht, zum unmittelbaren Genuss nicht geeignet	t 1000 EUR	.	.	.	4
	Andere Fruchtzubereitungen					
1039 25 100	- Weintrauben (Korinthen, Sultaninen und andere Weintrauben), getrocknet	t 1000 EUR	443 286	467 203	532 249	5
1039 25 200	- Früchte (ohne Schalenfrüchte, Bananen, Zitrusfrüchte), getrocknet; Mischungen von getrockneten Früchten oder Schalenfrüchten	t 1000 EUR	4 640 52 239	4 626 59 701	4 380 56 583	7
	- Andere Früchte, anders zubereitet oder haltbar gemacht, auch mit Zusatz von Zucker, anderen Süßmitteln oder Alkohol (ohne Müsli auf der Grundlage nicht gerösteter Getreideflocken)					
1039 25 501	- - Süßkirschenkonserven	t 1000 EUR	2 917 5 125	1 503 2 748	.	7
1039 25 502	- - Sauerkirschenkonserven	t 1000 EUR	.	.	29 841 44 573	9
1039 25 503	- - Pflaumenkonserven	t 1000 EUR	5 258 4 585	4 492 .	3 958 4 853	6
1039 25 506	- - Andere Fruchtkonserven (z.B. Äpfel, Ananas, Zitrusfrüchte, Birnen, Aprikosen, Pfirsiche, Erdbeeren)	t 1000 EUR	37 839 77 870	32 588 72 908	35 875 78 448	15
1039 25 507	- - Fruchtzubereitungen für die Milch- und Eiskremindustrie	t 1000 EUR	340 334 528 101	321 763 535 852	315 851 532 870	11
1039 25 508	- - Andere Fruchtzubereitungen (z.B. aus Sauer-, Süßkirschen, Pflaumen, Äpfeln, Birnen, Aprikosen, Pfirsichen, einschl. Brugnolen und Nektarinen, Erdbeeren, Ananas, Zitrusfrüchten)	t 1000 EUR	34 740 68 145	34 627 73 426	34 602 79 390	20
1039 30 000	Pflanzliche Stoffe, Abfälle, Rückstände und Nebenerzeugnisse, auch in Form von Pellets zur Verfütterung	t 1000 EUR	22 857 3 208	24 070 4 118	23 420 4 097	4

3 Produktion nach Güterarten - Deutschland

Melde-Nr.	Bezeichnung	Einheit	2011	2012	2013	2013 Anzahl der Unternehmen
1	2	3	4	5	6	7
1039 91 000	Kochen u.a. Zubereitungsleistungen zur Haltbarmachung von Obst und Gemüse	1000 EUR	49 614	40 964	45 326	7
	Öle und Fette (ohne Margarine und Nahrungsfette)					
	Tierische Öle und Fette, roh oder raffiniert, nicht chemisch modifiziert	t	*	-	-	-
1041 11 000	Schmalzstearin, Schmalzöl, Oleostearin, Oleomargarin und Talgöl, weder emulgiert, vermischt noch anders verarbeitet	t	-	-	-	-
	darunter zum Absatz bestimmt	1000 EUR	-	-	-	-
1041 12 000	Fette und Öle sowie deren Fraktionen, von Fischen oder Meeressäugertieren, auch raffiniert, nicht chemisch modifiziert	t	12 346	11 768	12 519	4
		1000 EUR	17 121	19 782	20 471	
1041 19 000	Andere tierische Fette und Öle sowie deren Fraktionen, auch raffiniert, nicht chemisch modifiziert	t	135 600	138 625	155 004	13
		1000 EUR	87 217	88 708	90 931	
1041 21 000	Pflanzliche Öle, nicht behandelt	t	*	.	.	2
	Sojaöl, nicht behandelt	t	.	.	.	2
	darunter zum Absatz bestimmt	1000 EUR	.	.	.	
1041 22 000	Erdnussöl, nicht behandelt	t	*	.	.	3
	darunter zum Absatz bestimmt	1000 EUR	.	.	76	3
1041 23 100	Olivenöl, nicht behandelt	t	*	.	.	1
	- Nicht behandeltes Olivenöl und seine Fraktionen	t	.	.	.	1
	darunter zum Absatz bestimmt	1000 EUR	.	.	.	
1041 23 300	- Andere rohe Öle und ihre Fraktionen, ausschließlich aus Oliven gewonnen (einschl. Mischungen dieser Öle mit nicht behandelten raffinierten Olivenölen), auch raffiniert, jedoch nicht chemisch modifiziert	t	*	-	-	-
	darunter zum Absatz bestimmt	1000 EUR	-	-	-	-
1041 24 000	Rohes Sonnenblumenöl und Safloröl, nicht chemisch modifiziert	t	*	167 257	139 235	5
	darunter zum Absatz bestimmt	1000 EUR	109 891	10 169	8 995	4
1041 25 000	Baumwollsaatöl und seine Fraktionen nicht chemisch modifiziert	t	*	-	-	-
	darunter zum Absatz bestimmt	1000 EUR	-	-	-	-
1041 26 001	Raps-, Rübsen- und Senföl, nicht chemisch modifiziert	t	*	473 327	499 184	7
	- zu technischen oder industriellen Zwecken, ausgenommen zum Herstellen von Lebensmitteln	t	488 635	473 327	499 184	7
	darunter zum Absatz bestimmt	1000 EUR	285 214	300 102	264 135	
1041 26 002	- anderes Raps-, Rübsen- und Senföl	t	*	2 630 583	2 595 221	12
	darunter zum Absatz bestimmt	1000 EUR	985 226	1 244 580	947 799	11
			431 123	761 487	308 548	
1041 27 000	Palmöl	t	*	-	-	-
	darunter zum Absatz bestimmt	1000 EUR	-	-	-	-
1041 28 000	Kokosöl	t	*	.	.	1
	darunter zum Absatz bestimmt	1000 EUR	-	.	.	1
1041 29 000	Sonstige pflanzliche Öle a.n.g., nicht behandelt	t	*	.	.	3
	darunter zum Absatz bestimmt	1000 EUR	1 551	2 162	2 940	3
1041 30 000	Baumwoll-Linters	t	-	-	-	-
		1000 EUR	-	-	-	-
1041 41 300	Ölkuchen u.a. feste Rückstände aus der Gewinnung pflanzlicher Öle und Fette, auch gemahlen oder in Form von Pellets	t	.	.	.	2
	- aus der Gewinnung von Sojaöl	1000 EUR	.	.	.	
1041 41 500	- aus der Gewinnung von Sonnenblumenkernen	t	.	.	.	4
		1000 EUR	6 541	8 800	9 279	

3 Produktion nach Güterarten - Deutschland

Melde-Nr.	Bezeichnung	Einheit	2011	2012	2013	2013 Anzahl der Unternehmen
1	2	3	4	5	6	7
1041 41 700	- aus der Gewinnung von Raps- und Rübensamen	t 1000 EUR	3 237 454 286 940	3 852 119 469 088	3 375 445 424 388	15
1041 41 900	- aus der Gewinnung von anderen pflanzlichen Fetten oder Ölen	t 1000 EUR	. 13 518	. 6 996	. 1 791	4
1041 42 000	Mehl von Ölsamen oder ölhaltigen Früchten (ohne Senfmehl)	t 1000 EUR	1
1041 51 000	Raffinierte Öle, außer Rückstände, nicht chemisch modifiziert Sojaöl und seine Fraktionen darunter zum Absatz bestimmt	t t 1000 EUR	* 9 153	6 6
1041 52 000	Erdnussöl und seine Fraktionen darunter zum Absatz bestimmt	t t 1000 EUR	* - - -	- - - -	- - - -	- -
1041 53 100	Olivenöl und seine Fraktionen - Raffiniertes Olivenöl und seine Fraktionen darunter zum Absatz bestimmt	t t 1000 EUR	* - - -	- - - -	- - - -	- -
1041 53 300	- Öle und ihre Fraktionen, ausschließlich aus Oliven gewonnen (einschl. Mischungen dieser Öle mit nicht behandelten raffinierten Olivenölen, ohne rohe Öle) darunter zum Absatz bestimmt	t t 1000 EUR	* - - -	- - - -	- - - -	- -
1041 54 000	Sonnenblumenöl sowie Safloröl (Distelöl) und seine Fraktionen darunter zum Absatz bestimmt	t t 1000 EUR	* 247 357 247 357 244 686	250 973 250 973 232 120	276 485 276 485 238 341	6 6
1041 55 000	Baumwollsaatöl und seine Fraktionen darunter zum Absatz bestimmt	t t 1000 EUR	*	1 1
1041 56 000	Raps-, Rübsen- und Senföl sowie deren Fraktionen darunter zum Absatz bestimmt	t t 1000 EUR	* 1 214 218 786 193	. 1 498 097 1 068 858	1 788 956 1 691 946 1 176 827	13 13
1041 57 000	Palmöl und seine Fraktionen darunter zum Absatz bestimmt	t t 1000 EUR	* 555 165 555 165 332 375	610 965 610 965 414 013	726 004 726 004 416 095	6 6
1041 58 000	Kokosöl (Kopraöl) und seine Fraktionen darunter zum Absatz bestimmt	t t 1000 EUR	* 76 310 76 310 109 660	48 341 48 341 56 690	45 273 45 273 39 880	5 5
1041 59 000	Andere Öle und ihre Fraktionen, pflanzliche Fette und andere pflanzliche Öle (ohne Maisöl) und ihre Fraktionen, a.n.g. darunter zum Absatz bestimmt	t t 1000 EUR	* 19 667 19 667 26 857	22 339 22 339 29 147	43 466 43 466 45 000	10 10
1041 60 300	Tierische und pflanzliche Fette und Öle sowie deren Fraktionen, hydriert, umgeestert, wieder- verestert oder elaidiniert, auch raffiniert, jedoch nicht weiter- verarbeitet	t 1000 EUR	3
1041 60 500	- Tierische Fette und Öle	t 1000 EUR	
1041 60 500	- Pflanzliche Fette und Öle darunter zum Absatz bestimmt	t t 1000 EUR	* 180 158 180 158 323 370	147 008 147 008 272 430	150 906 150 906 253 222	9 9
1041 71 000	Pflanzenwachse; Degras; Rückstände aus der Verarbeitung von Fettstoffen oder von tierischen oder pflanzlichen Wachsen	t t 1000 EUR	*	1 1
1041 71 000	Pflanzenwachse (ohne Triglyzeride) darunter zum Absatz bestimmt	t t 1000 EUR	*	1 1
1041 72 000	Degras; Rückstände aus der Verarbeitung von Fettstoffen oder aus tierischen oder pflanzlichen Wachsen	t 1000 EUR	2
1042 10 300	Margarine und Nahrungsfette - Margarine (ohne flüssige Margarine)	t 1000 EUR	409 136 762 347	394 997 465 699	387 395 430 723	10
1042 10 500	- Genießbare Zubereitungen aus Fetten und Ölen sowie flüssige Margarine	t 1000 EUR	263 886 309 792	88 109 127 305	147 673 191 939	12

3 Produktion nach Güterarten - Deutschland

Melde-Nr.	Bezeichnung	Einheit		2011	2012	2013	2013 Anzahl der Unternehmen
1	2	3		4	5	6	7
	Milch und Milcherzeugnisse (ohne Speiseeis)						
	Flüssige Milch, verarbeitet mit einem Fettgehalt von 1 % oder weniger						
1051 11 330	- mit einem Inhalt von 2 l oder weniger	1000 l	*	484 209	482 165	541 933	27
	darunter zum Absatz bestimmt	1000 l		186 315	171 479	204 246	24
		1000 EUR		62 754	54 392	72 769	
1051 11 370	- andere	1000 l	*	2 277 454	2 253 185	2 264 403	52
	darunter zum Absatz bestimmt	1000 l		1 799 115	1 731 412	1 741 716	51
		1000 EUR		363 475	349 427	421 423	
	mit einem Fettgehalt von mehr als 1 %, jedoch höchstens 6 %						
1051 11 420	- mit einem Inhalt von 2 l oder weniger	1000 l	*	5 502 198	5 578 337	5 602 026	44
	darunter zum Absatz bestimmt	1000 l		4 636 008	4 717 325	4 729 979	40
		1000 EUR		2 109 513	2 092 505	2 479 797	
1051 11 480	- andere	1000 l	*	5 655 625	5 616 452	5 828 362	67
	darunter zum Absatz bestimmt	1000 l		2 168 811	2 028 283	2 074 614	62
		1000 EUR		801 611	684 555	823 487	
	Milch und Rahm mit einem Fettgehalt von mehr als 6 %, weder eingedickt noch gesüßt						
1051 12 100	- mit einem Fettgehalt von mehr als 6 %, jedoch höchstens 21 %, weder eingedickt noch gesüßt, mit einem Inhalt von 2 l oder weniger	1000 l	*	191 474	181 269	188 030	25
	darunter zum Absatz bestimmt	1000 l		109 628	103 163	105 885	20
		1000 EUR		152 447	140 423	149 923	
1051 12 200	- mit einem Fettgehalt von mehr als 6 %, jedoch höchstens 21 %, weder eingedickt noch gesüßt, mit einem Inhalt von mehr als 2 l	1000 l	*	193 836	211 802	220 518	19
	darunter zum Absatz bestimmt	1000 l		26 502	34 093	25 421	16
		1000 EUR		29 016	33 250	28 188	
1051 12 300	- mit einem Fettgehalt von mehr als 21 %, weder eingedickt noch gesüßt, mit einem Inhalt von 2 l oder weniger	1000 l	*	402 097	410 513	412 095	35
	darunter zum Absatz bestimmt	1000 l		360 986	364 170	365 208	33
		1000 EUR		620 362	602 005	671 149	
1051 12 400	- mit einem Fettgehalt von mehr als 21 %, weder eingedickt noch gesüßt, mit einem Inhalt von mehr als 2 l	1000 l	*	611 268	611 261	648 023	69
	darunter zum Absatz bestimmt	1000 l		530 680	532 147	566 947	67
		1000 EUR		927 123	786 277	1 097 327	
	Milch und Rahm in Pulverform, granuliert oder in anderer fester Form, auch gesüßt						
	Magermilchpulver (Fettgehalt 1,5 % oder weniger)						
1051 21 300	- in Gebinden von 2,5 kg oder weniger	t	*	.	.	.	3
	darunter zum Absatz bestimmt	t		.	.	.	3
		1000 EUR		.	.	.	
1051 21 600	- in Gebinden von mehr als 2,5 kg	t	*	.	342 937	345 170	21
	darunter zum Absatz bestimmt	t		384 747	332 380	338 866	21
		1000 EUR		642 423	635 643	777 830	
	Vollmilchpulver (Fettgehalt mehr als 1,5 %)						
1051 22 300	- in Gebinden von 2,5 kg oder weniger	t	*	.	.	.	1
	darunter zum Absatz bestimmt	t		.	.	.	1
		1000 EUR		.	.	.	
1051 22 600	- in Gebinden von mehr als 2,5 kg	t	*	.	.	115 477	19
	darunter zum Absatz bestimmt	t		98 288	90 646	104 491	18
		1000 EUR		289 193	263 247	339 285	
	Butter u.a. Fettstoffe aus Milch; Milchstreichfette						
1051 30 300	- Butter u.a. Fettstoffe aus Milch, mit einem Fettgehalt von 85 % oder weniger	t	*	445 895	434 126	445 453	47
		1000 EUR		1 676 005	1 476 177	1 662 538	
1051 30 500	- Butter u.a. Fettstoffe aus Milch, mit einem Fettgehalt von mehr als 85 % (Butterschmalz)	t	*	8 876	9 036	.	3
		1000 EUR		41 562	37 149	.	
1051 30 700	- Milchstreichfette (Brotaufstriche auf der Grundlage von Milcher- zeugnissen) mit einem Fettgehalt von weniger als 80 %	t	*	3 751	3 996	4 290	5
		1000 EUR		12 628	14 394	16 958	

3 Produktion nach Güterarten - Deutschland

Melde-Nr.	Bezeichnung	Einheit	2011	2012	2013	2013 Anzahl der Unternehmen
1	2	3	4	5	6	7
1051 40 300	Käse und Quark - Frischkäse (nicht gereifter Käse; einschl. Molkenkäse und Quark) darunter zum Absatz bestimmt	t t 1000 EUR	* 878 577 834 762 1 390 240	896 970 852 609 1 448 958	903 903 859 460 1 559 748	45 45
1051 40 503	- Käse, gerieben oder in Pulverform, Käse mit Schimmelbildung im Teig und anderer Käse (oh. Schmelzkäse)	t 1000 EUR	.	.	84 259	4
1051 40 505	- - Käse mit Schimmelbildung im Teig	t 1000 EUR	35 386 192 092	38 252 203 853	34 487 187 985	9
1051 40 509	- - Anderer Käse	t 1000 EUR	1 433 426 4 448 893	1 438 417 4 459 268	1 456 408 4 837 589	67
1051 40 700	- Schmelzkäse, weder gerieben noch in Pulverform	t 1000 EUR	171 173 581 113	162 987 565 532	157 586 584 445	9
	Andere Milch und Milcherzeugnisse					
1051 51 040	Milch und Rahm, eingedickt, nicht in Pulverform, auch gesüßt - Eingedickte Milch, nicht gesüßt	t 1000 EUR	680 264 642 811	717 644 679 347	683 320 679 288	29
1051 51 080	- Sonstige eingedickte Milch	t 1000 EUR	142 387 286 332	183 083 309 640	179 175 313 960	8
1051 52 413	Buttermilch, Sauermilch, Sauerrahm, Jogurt, Kefir u.a. fermentierte oder gesäuerte Milch oder Rahm - Sauermilch, Sauerrahm, Jogurt u.a. fermentierte Erzeugnisse - - flüssig, ohne Geschmacks- zusätze und ohne Früchte, Nüsse oder Kakao	t 1000 EUR	568 850 568 649	552 451 556 262	549 523 575 192	44
1051 52 415	- - in Pulverform, granuliert oder in anderer fester Form	t 1000 EUR	16 984	12 461	.	5
1051 52 450	- - flüssig, mit Geschmackszusätzen oder mit Früchten, Nüssen oder Kakao	t 1000 EUR	1 863 740 2 513 048	1 817 953 2 496 068	1 696 864 2 441 378	40
1051 52 630	- Buttermilch - - in Pulverform	t 1000 EUR	6 441 13 229	10 146 14 496	12 216 18 847	6
1051 52 650	- - flüssig	t 1000 EUR	301 620 125 129	302 951 155 527	312 233 176 488	30
1051 53 000	Casein darunter zum Absatz bestimmt	t t 1000 EUR	* 13 047 91 225	. 13 435 90 237	. 10 259 79 089	4 4
1051 54 000	Lactose und Lactosesirup	t 1000 EUR	189 502 186 814	206 856 264 501	222 636 313 271	13
1051 55 300	Molke - Molke in Form von Pulver und Granulat oder in anderer fester Form, auch gesüßt darunter zum Absatz bestimmt	t t 1000 EUR	* 351 129 351 129 291 405	388 633 388 633 358 271	357 741 357 741 399 202	17 17
1051 55 600	- Andere Molke	t 1000 EUR	3 038 465 246 757	3 482 872 332 782	3 554 324 368 551	43
1051 56 000	Erzeugnisse aus natürlichen Milchbestandteilen, a.n.g.	t 1000 EUR	391 627 631 143	406 077 637 777	413 389 702 750	19
1052 10 000	Speiseeis, auch kakaohaltig	1000 l 1000 EUR	589 472 1 086 635	581 070 653 990	579 130 733 792	39
	Mahl- und Schälmlenerzeugnisse					
1061 11 000	Geschälter Reis (Cargo-Reis oder Braunreis)	t 1000 EUR	.	.	106	4
1061 12 300	Geschliffener Reis, Bruchreis - Halbgeschliffener oder vollständig geschliffener Reis	t 1000 EUR	.	17	.	3
1061 12 500	- Bruchreis	t 1000 EUR	.	.	.	1
1061 21 000	Mehl von Getreide; Mehl und Gries von Hülsenfrüchten, Sagomark, Wurzeln und Früchten; Mischungen und Teig zum Herstellen von Backwaren Mehl von Weizen oder Mengkorn darunter zum Absatz bestimmt	t t 1000 EUR	* 5 139 067 4 931 658 1 610 924	5 253 822 5 039 579 1 636 144	5 398 123 5 216 931 1 767 735	62 62

3 Produktion nach Güterarten - Deutschland

Melde-Nr.	Bezeichnung	Einheit	2011	2012	2013	2013 Anzahl der Unternehmen
1	2	3	4	5	6	7
1061 22 000	Mehl von anderem Getreide als Weizen oder Mengkorn (z.B. Roggen, Mais, Reis, Gerste, Hafer) darunter zum Absatz bestimmt	t t 1000 EUR	* 490 576 476 403 158 463	506 405 490 962 166 794	523 392 507 058 159 353	50 47
1061 23 000	Mehl und Grieß von trockenen Hülsenfrüchten, von Sagomark, Maniok oder ähnlichen Wurzeln und Knollen mit hohem Stärke- oder Inulingehalt und von Früchten	t 1000 EUR	85 141	. 159	214 517	3
1061 24 001	Mischungen und Teig, zum Herstellen von Backwaren - Backzutaten (z.B. Eiaustauschstoffe, Roggenröstmehl)	t 1000 EUR	4
1061 24 003	- Backfertiger Teig für Brot und feine Backwaren (z.B. Blätter-, Hefe-, Printenteig, rohe Teiglinge für Brötchen, Hörnchen u. dgl.), nicht vorgebacken	t 1000 EUR	144 044 303 055	164 796 338 576	189 581 391 374	18
1061 24 005	- Fertigmehl für Brot und Kleingebäck aus Brotteig	t 1000 EUR	13 880 11 365	12 572 11 025	13 340 11 142	8
1061 24 006	- Fertigmehl für feine Backwaren	t 1000 EUR	35 744 82 401	35 999 84 395	35 712 83 517	11
1061 24 009	- Andere Mischungen und Teig, zum Herstellen von Backwaren	t 1000 EUR	122 587 206 935	119 543 211 383	117 665 213 948	15
1061 31 330	Grobgrieß und Feingrieß von Weizen - von Hartweizen darunter zum Absatz bestimmt	t t 1000 EUR	* 245 315 245 315 98 798	223 959 223 959 100 596	217 713 217 713 93 813	7 7
1061 31 350	- von Weichweizen und Spelz darunter zum Absatz bestimmt	t t 1000 EUR	* 19 197 19 197 7 742	23 858 23 858 8 834	17 888 17 888 8 323	18 18
1061 32 300	Grobgrieß, Feingrieß und Pellets von Weizen u.a. Getreide - Grobgrieß und Feingrieß von anderem Getreide	t 1000 EUR	3
1061 32 400	- Pellets von Weizen	t 1000 EUR	2
1061 32 500	- Pellets von anderem Getreide	t 1000 EUR	. 8 598	. 5 763	. 6 196	3
1061 33 330	Getreidekörner, Getreidekeime, anders bearbeitet - Getreidekörner, gequetscht, als Flocken oder anders bearbeitet	t 1000 EUR	296 539 196 108	294 158 208 632	320 957 238 364	27
1061 33 350	- Getreidekeime, ganz, gequetscht, als Flocken oder gemahlen	t 1000 EUR	11 943 3 119	10 534 2 735	9 616 2 828	9
1061 33 510	Lebensmittelzubereitungen aus Getreide oder Getreideerzeugnissen - Zubereitungen nach Art der Müsli auf der Grundlage nicht gerösteter Getreideflocken	t 1000 EUR	62 476 122 646	61 941 133 501	62 624 140 675	10
1061 33 530	- Andere Lebensmittelzubereitungen, durch Aufblähen oder Rösten von Getreide oder Getreideerzeugnissen hergestellt	t 1000 EUR	233 154 416 097	228 749 439 546	227 990 456 143	16
1061 33 550	- Getreidekörner (ohne Mais), vorgekocht oder anders zubereitet	t 1000 EUR	20 499 24 439	18 787 23 771	20 198 25 850	8
1061 40 100	Kleie und andere Rückstände, auch in Form von Pellets, vom Sichten, Mahlen oder von anderen Bearbeitungen von Getreide oder Hülsenfrüchten - von Mais darunter zum Absatz bestimmt	t t 1000 EUR	*	- - -	- - -	- -
1061 40 300	- von Reis darunter zum Absatz bestimmt	t t 1000 EUR	*	1 1
1061 40 500	- von Weizen darunter zum Absatz bestimmt	t t 1000 EUR	* 1 231 882 1 219 507 173 960	1 191 431 1 190 157 189 653	1 295 439 1 294 329 225 648	47 45
1061 40 900	- von anderem Getreide oder Hülsenfrüchten darunter zum Absatz bestimmt	t t 1000 EUR	* . . 52 512 11 834	. . . 63 453 14 449	. . . 60 471 13 073	15 15

Melde-Nr.	Bezeichnung	Einheit	2011	2012	2013	2013 Anzahl der Unternehmen	
1	2	3	4	5	6	7	
Stärke und Stärkeerzeugnisse							
Stärke, Inulin, Weizenkleber, Dextrine u.a. modifizierte Stärken							
1062 11 110	- Stärke	t	*	516 137	541 222	557 695	6
	- - Weizenstärke	t		422 637	435 040	448 246	6
	darunter zum Absatz bestimmt	1000 EUR		219 473	210 441	225 867	
1062 11 130	- - Maisstärke	t	*	.	.	.	4
	darunter zum Absatz bestimmt	t		226 155	223 663	232 704	4
		1000 EUR		144 577	169 427	184 404	
1062 11 150	- - Kartoffelstärke	t	*	.	.	.	5
	darunter zum Absatz bestimmt	t		420 423	447 061	357 192	5
		1000 EUR		217 115	221 084	174 975	
1062 11 190	- - Andere Stärke	t	*	.	.	.	2
	darunter zum Absatz bestimmt	t		.	.	.	2
		1000 EUR		.	.	.	
1062 11 300	- Inulin	t		.	.	.	1
		1000 EUR		.	.	.	
1062 11 500	- Weizenkleber, auch getrocknet	t		122 767	125 558	130 889	5
		1000 EUR		121 292	119 229	131 156	
1062 11 700	- Dextrine und andere modifizierte Stärke	t		307 412	325 236	290 748	4
		1000 EUR		231 558	241 621	200 057	
1062 12 000	Tapiokasago und Sago aus anderen Stärken, in Form von Flocken, Graupen u.ä.	t		-	-	.	1
		1000 EUR		-	-	.	
Glucose und Glucosesirup; Fructose und Fructosesirup; Invertzucker; Zucker und Zuckersirupe, a.n.g.							
1062 13 100	- Glucose und Glucosesirup	t	*	.	.	.	8
	darunter zum Absatz bestimmt	t		.	.	.	8
		1000 EUR		.	.	.	
1062 13 200	- Fructose, Fructosesirup, Isoglucose	t		155 473	217 326	205 028	6
		1000 EUR		69 897	92 540	91 233	
1062 13 300	- Maltodextrin und Maltodextrinsirup	t		.	.	.	2
		1000 EUR		.	.	.	
1062 13 900	- Andere Zucker (einschl. Invertzucker)	t		455 583	417 100	419 292	9
		1000 EUR		218 755	239 411	247 540	
Maisöl und seine Fraktionen, nicht chemisch modifiziert							
1062 14 300	- Rohes Maisöl	t	*	.	.	.	1
	darunter zum Absatz bestimmt	t		.	.	.	1
		1000 EUR		.	.	.	
1062 14 600	- Raffiniertes Maisöl	t	*	.	.	.	1
	darunter zum Absatz bestimmt	t		.	.	.	1
		1000 EUR		.	.	.	
1062 20 000	Rückstände aus der Stärkegewinnung u.ä. Rückstände	t		45 611	46 225	48 795	3
		1000 EUR		.	.	.	
Backwaren (ohne Dauerbackwaren)							
1071 11 000	Frisches Brot, Brötchen u.ä., ohne Zusatz von Honig, Eiern, Käse oder Früchten	t		4 579 092	4 947 901	4 783 977	2 359
		1000 EUR		8 879 328	9 289 487	9 509 298	
1071 12 000	Feine Backwaren (ohne Dauerbackwaren), gesüßt, auch gefroren	t		4 304 670	4 394 233	4 527 483	2 304
		1000 EUR					
Dauerbackwaren							
Knäckebrötchen, Zwieback, geröstetes Brot u.ä. geröstete Waren							
1072 11 300	- Knäckebrötchen	t		41 398	39 088	43 042	24
		1000 EUR		104 078	105 931	111 579	
1072 11 500	- Zwieback, geröstetes Brot u.ä. geröstete Waren	t		22 015	21 751	21 468	25
		1000 EUR		52 932	56 842	55 019	
Leb- und Honigkuchen u.ä.; Kekse u.ä. Kleingebäck, gesüßt; Waffeln							
1072 12 300	- Leb- und Honigkuchen u.ä. Waren	t		85 868	80 235	76 585	43
		1000 EUR		318 722	293 478	261 195	
1072 12 530	- Kekse u.ä. Kleingebäck, gesüßt, ganz oder teilweise mit Schokolade oder kakaohaltigen Überzugsmassen überzogen oder bedeckt	t		283 656	283 465	296 022	100
		1000 EUR		1 047 363	1 061 118	1 096 150	
1072 12 550	- Kekse u.ä. Kleingebäck, gesüßt, gefüllt, auch kakaohaltig	t		243 610	210 933	209 958	84
		1000 EUR		615 737	614 745	631 169	

3 Produktion nach Güterarten - Deutschland

Melde-Nr.	Bezeichnung	Einheit	2011	2012	2013	2013 Anzahl der Unternehmen
1	2	3	4	5	6	7
1072 12 570	- Waffeln mit einem Wassergehalt von mehr als 10 %	t 1000 EUR	15 670 30 359	8 771 16 907	6 957 13 801	4
1072 12 590	- Waffeln, gesalzen, gesüßt, auch gefüllt oder kakaohaltig, mit einem Wassergehalt von 10 % oder weniger	t 1000 EUR	53 649 121 215	50 124 124 182	54 491 138 071	23
1072 19 100	Andere Dauerbackwaren und Backwaren mit Zusatz von Eiern, Käse, Früchten u.ä., nicht gesüßt - Ungesäuertes Brot (Matzen)	t 1000 EUR	3
1072 19 200	- Hostien und ähnliche Waren	t 1000 EUR	2
1072 19 400	- Kekse u.ä. Kleingebäck, nicht gesüßt, auch gesalzen	t 1000 EUR	55 113 114 706	59 009 139 468	54 428 127 087	17
1072 19 500	- Extrudierte oder expandierte Erzeugnisse, gesalzen oder aromatisiert	t 1000 EUR	67 049 215 722	65 859 217 697	57 854 193 359	9
1072 19 900	- Andere Dauerbackwaren, a.n.g., und Backwaren mit Zusatz von Eiern, Käse, Früchten u.ä., nicht gesüßt	t 1000 EUR	33 201 147 862	41 929 159 279	44 668 154 677	97
	Teigwaren					
	Makkaroni, Nudeln und ähnliche Teigwaren, weder gekocht oder gefüllt noch in anderer Weise zubereitet					
1073 11 300	- Eier enthaltend	t 1000 EUR	214 763 305 156	198 731 309 869	202 039 323 059	24
1073 11 500	- keine Eier enthaltend	t 1000 EUR	67 868 .	75 533 .	71 800 .	11
1073 12 000	Couscous	t 1000 EUR	2
	Sonstige Nahrungsmittel (ohne Getränke)					
	Zucker					
1081 11 000	Roher Rohr- oder Rübenzucker, fest, ohne Zusatz von Aroma- oder Farbstoffen	t 1000 EUR	1 1
	darunter zum Absatz bestimmt					
	Raffinierter Rohr- oder Rübenzucker und chemisch reine Saccharose, fest, ohne Zusatz von Aroma- oder Farbstoffen					
1081 12 300	- Weißzucker	t 1000 EUR	4 233 980 2 679 030	4 184 319 3 001 807	3 421 683 2 349 270	7
1081 12 900	- Anderer raffinierter Rohr- oder Rübenzucker und chemisch reine Saccharose	t 1000 EUR	2
1081 13 000	Rohrzucker oder Rübenzucker, mit Zusatz von Aroma- oder Farbstoffen sowie Ahornzucker und Ahornsirup	t 1000 EUR	8 756 28 639	9 193 31 247	9 558 32 701	5
	Melassen aus der Gewinnung oder Raffination von Zucker (nicht karamellisiert)					
1081 14 300	- von Rohrzucker (Rohrzuckermelasse) darunter zum Absatz bestimmt	t 1000 EUR	2 2
1081 14 500	- von Rübenzucker darunter zum Absatz bestimmt	t 1000 EUR	653 082 629 665 67 149	707 287 669 547 81 070	598 783 569 651 77 825	6 6
1081 20 000	Ausgelaugte Zuckerrübenschnitzel, Bagasse und andere Nebenprodukte aus der Zuckergewinnung	t 1000 EUR	2 069 909 220 948	2 098 923 236 700	. .	4
	Süßwaren (ohne Dauerbackwaren)					
1082 11 000	Kakaomasse, auch entfettet darunter zum Absatz bestimmt	t 1000 EUR	224 196 93 739 192 762	. 152 308 174 184	. 169 607 170 702	7 7
1082 12 000	Kakaobutter, Kakaofett und Kakaool darunter zum Absatz bestimmt	t 1000 EUR	. 83 162 135 554	. 83 933 82 490	83 046 83 046 72 600	7 7
1082 13 000	Kakaopulver, ohne Zusatz von Zucker oder anderen Süßmitteln	t 1000 EUR	111 846 308 469	104 683 207 847	107 912 162 913	8

3 Produktion nach Güterarten - Deutschland

Melde-Nr.	Bezeichnung	Einheit	2011	2012	2013	2013 Anzahl der Unternehmen
1	2	3	4	5	6	7
1082 14 000	Kakaopulver, mit Zusatz von Zucker oder anderen Süßmitteln	t	.	.	.	1
	Schokoladen u.a. Süßwaren	1000 EUR	.	.	.	
1082 21 300	Schokolade u.a. kakaohaltige Lebensmittelzubereitungen, in Verpackungen von mehr als 2 kg - in Blöcken, Stangen oder Riegeln, flüssig oder pastenförmig, als Pulver, Granulat oder in ähnl. Formen mit mindestens 18 % Kakaobutter enthaltend	t	168 785	179 821	203 572	17
		1000 EUR	253 861	137 050	137 462	
1082 21 500	- "chocolate-milk-crumb" genannte Zubereitungen	t	-	.	.	1
		1000 EUR	-	.	.	
1082 21 700	- Kakaoglasur	t	26 120	26 130	.	7
		1000 EUR	18 353	18 518	12 995	
1082 21 900	- Andere kakaohaltige Zubereitungen in loser Form	t	17 635	16 171	16 163	8
		1000 EUR	45 017	43 558	41 229	
1082 22 330	Schokolade u.a. kakaohaltige Lebensmittelzubereitungen, in Verpackungen von 2 kg und weniger (auch diätetisch) - Schokoladenerzeugnisse, in Form von Tafeln, Stangen oder Riegeln - - gefüllt	t	262 696	279 830	304 391	29
		1000 EUR	1 082 996	1 183 774	1 325 207	
1082 22 350	- - nicht gefüllt, mit Zusatz von Getreide, Früchten oder Nüssen	t	244 491	238 315	258 479	29
		1000 EUR	820 939	829 228	889 063	
1082 22 390	- - Andere Schokoladenerzeugnisse, nicht gefüllt	t	69 367	73 596	89 769	25
		1000 EUR	348 898	367 165	425 293	
1082 22 430	- Pralinen - - alkoholhaltig	t	46 571	42 940	41 665	65
		1000 EUR	326 037	313 436	301 443	
1082 22 450	- - nicht alkoholhaltig	t	94 729	89 594	93 482	58
		1000 EUR	752 031	752 088	766 512	
1082 22 530	- Andere Schokoladenerzeugnisse - - gefüllt	t	90 745	93 800	95 309	31
		1000 EUR	465 528	527 780	558 666	
1082 22 550	- - nicht gefüllt	t	130 727	132 839	135 870	46
		1000 EUR	775 750	802 857	858 790	
1082 22 600	- Kakaohaltige Zuckerwaren und entsprechende kakaohaltige Zubereitungen auf der Grundlage von Zuckeraustauschstoffen	t	79 541	75 318	77 150	16
		1000 EUR	285 661	288 783	307 121	
1082 22 700	- Kakaohaltige Brotaufstriche	t	173 652	181 758	192 896	5
		1000 EUR	396 665	447 499	477 203	
1082 22 800	- Kakaohaltige Zubereitungen zum Herstellen von Getränken	t	80 161	70 871	74 240	10
		1000 EUR	163 429	158 097	164 685	
1082 22 900	- Andere kakaohaltige Lebensmittelzubereitungen	t	30 484	17 002	13 283	18
		1000 EUR	101 067	73 754	77 818	
1082 23 100	Süßwaren ohne Kakaogehalt (einschl. weißer Schokolade) - Kaugummi	t	.	2 982	2 920	3
		1000 EUR	.	15 715	15 875	
1082 23 200	- Süßholz-Auszug, mit einem Gehalt an Saccharose von mehr als 10 %, ohne Zusatz anderer Stoffe	t	12 684	11 125	.	3
		1000 EUR	.	.	.	
1082 23 300	- Weiße Schokolade	t	12 003	9 878	14 768	15
		1000 EUR	57 776	52 208	67 978	
1082 23 530	- Fondantmassen und andere Rohmassen, Marzipan	t	61 467	56 678	56 837	16
		1000 EUR	190 558	182 376	202 358	
1082 23 550	- Husten- und Kräuterbonbons und -pastillen	t	19 473	20 609	18 336	10
		1000 EUR	38 854	39 270	41 854	
1082 23 630	- Dragées (oh. Schokodragées)	t	36 283	36 672	36 529	14
		1000 EUR	111 181	120 152	122 252	
1082 23 650	- Gummibonbons und Gelee-Erzeugnisse (einschl. Frucht-pasten in Form von Zuckerwaren)	t	287 230	276 058	273 394	13
		1000 EUR	805 222	858 434	913 489	
1082 23 730	- Hartkaramellen, auch gefüllt	t	85 549	85 960	85 903	17
		1000 EUR	184 282	205 597	275 789	

3 Produktion nach Güterarten - Deutschland

Melde-Nr.	Bezeichnung	Einheit	2011	2012	2013	2013 Anzahl der Unternehmen
1	2	3	4	5	6	7
1082 23 750	- Weichkaramellen	t	49 271	50 618	53 697	6
		1000 EUR	179 317	185 953	146 387	
1082 23 830	- Komprimata (z.B. Pfefferminz-komprimata)	t	18 148	18 149	18 679	6
		1000 EUR	114 489	112 274	119 043	
1082 23 900	- Andere Zuckerwaren ohne Kakao-gehalt, auch Marzipanwaren (z.B. Brausepulver, -stäbchen)	t	40 137	37 865	39 183	28
		1000 EUR	137 237	133 178	151 524	
1082 24 000	Mit Zucker haltbar gemachte Früchte, Nüsse, Fruchtschalen und andere Pflanzenteile	t	10 802	10 522	8 208	7
		1000 EUR	57 138	56 196	37 604	
	Kaffee und Tee, Kaffee-Ersatz					
1083 11 300	- Kaffee, nicht geröstet, entcoffeiniert	t	.	.	.	3
	darunter zum Absatz bestimmt	t	217 118	218 338	209 588	3
		1000 EUR	208 771	190 329	173 513	
1083 11 500	- Kaffee, geröstet, nicht entcoffeiniert	t	517 343	522 711	532 541	27
	darunter zum Absatz bestimmt	t	517 343	522 711	532 541	27
		1000 EUR	1 740 545	1 617 344	1 408 860	
1083 11 700	- Kaffee, geröstet, entcoffeiniert	t	22 547	22 034	22 176	18
	darunter zum Absatz bestimmt	t	22 547	22 034	22 176	18
		1000 EUR	113 065	101 557	80 732	
1083 12 100	- Kaffeemittel mit Kaffeegehalt	t	.	.	.	1
		1000 EUR	.	.	.	
1083 12 400	- Auszüge, Essenzen, Konzentrate aus Kaffee, Zubereitungen auf der Basis dieser Auszüge, Essenzen und Konzentrate oder auf der Grundlage von Kaffee	t	97 051	95 644	92 475	9
		1000 EUR	572 620	628 598	585 667	
1083 12 700	- Geröstete Zichorien u.a. geröstete Kaffeemittel (einschl. Extrakten, Essenzen und Konzentraten)	t	.	.	.	3
		1000 EUR	.	.	.	
1083 13 000	Grüner Tee (nicht fermentiert), schwarzer Tee (fermentiert) und teilweise fermentierter Tee, in unmittelbaren Umschließungen mit einem Inhalt von 3 kg oder weniger	t	26 705	25 446	27 336	17
		1000 EUR	182 497	174 959	192 814	
1083 14 000	Auszüge, Essenzen, Konzentrate und Zubereitungen aus Tee oder Mate	t	37 420	28 829	27 589	9
		1000 EUR	110 884	94 361	93 086	
1083 15 000	Kräutertees (auch Früchtetees)	t	25 012	38 171	42 284	20
		1000 EUR	258 918	313 615	343 941	
	Würzen und Soßen					
	Speiseessig					
1084 11 300	- Weinessig	1000 l	10 686	9 733	12 344	6
	darunter zum Absatz bestimmt	1000 l	10 686	9 733	12 344	6
		1000 EUR	10 781	7 693	8 771	
1084 11 900	- Anderer Speiseessig	1000 l	.	.	.	13
	darunter zum Absatz bestimmt	1000 l	170 056	165 292	168 806	13
		1000 EUR	113 616	116 685	116 696	
1084 12 100	Sojasoße	t	-	-	.	1
		1000 EUR	-	-	.	
1084 12 300	Tomatenketchup und andere Tomatensoßen	t	231 699	225 265	252 738	27
		1000 EUR	255 993	260 592	313 101	
1084 12 530	Senfmehl, Senf					
	- Senfmehl (ohne zubereitetes Senfmehl)	t	.	.	-	-
	darunter zum Absatz bestimmt	t	.	.	-	-
		1000 EUR	.	.	-	
1084 12 550	- Senf (einschl. zubereitetem Senfmehl)	t	100 261	98 898	.	17
	darunter zum Absatz bestimmt	t	100 261	98 898	92 317	17
		1000 EUR	168 872	171 663	158 267	
1084 12 701	Mayonnaisen, and. emulgierte Soßen					
	- Mayonnaise (mit einem Fettgehalt von 80 % oder mehr)	t	67 478	71 470	69 703	23
	darunter zum Absatz bestimmt	t	64 039	68 063	66 135	23
		1000 EUR	142 014	150 520	151 072	
1084 12 702	- Andere emulgierte, mayonnaise-ähnliche Soßen (pastös) (mit einem Fettgehalt von 50 % oder mehr)	t	151 018	148 904	157 774	26
	darunter zum Absatz bestimmt	t	147 443	145 383	154 096	26
		1000 EUR	234 863	236 181	249 532	

3 Produktion nach Güterarten - Deutschland

Melde-Nr.	Bezeichnung	Einheit	2011	2012	2013	2013 Anzahl der Unternehmen
1	2	3	4	5	6	7
1084 12 703	Andere Würzsoßen und Würzmittel; Zubereitungen zum Herstellen von Würzsoßen - Würzen und Würzmittel	t 1000 EUR	120 431 387 423	125 044 425 341	123 964 434 472	29
1084 12 705	- Zubereitungen zum Herstellen von Soßen (ohne Würzen und Würzmittel) (z.B. Soßenpulver, Soßenansätze u.a. nicht gebrauchsfertige Soßen)	t 1000 EUR	50 394 232 535	49 146 238 263	44 956 211 105	16
1084 12 706	- Salatsoßen, flüssig (mit einem Fettgehalt von weniger als 50%; gebrauchsfertig)	t 1000 EUR	73 054 107 479	92 173 148 219	70 601 122 908	22
1084 12 708	- Andere Würzsoßen (gebrauchsfertige Soßen; oh. Salatsoßen)	t 1000 EUR	91 185 399 485	75 115 404 070	108 034 486 705	32
1084 21 000	Pfeffer, verarbeitet	1000 EUR	319 457	319 076	346 927	27
1084 22 000	Paprika, trocken (Capsicum spp.), verarbeitet	1000 EUR	33 241	31 570	33 357	20
1084 23 000	Zimt, verarbeitet; andere Gewürze, verarbeitet	1000 EUR	490 438	532 407	510 958	30
1084 30 000	Speisesalz darunter zum Absatz bestimmt	t 1000 EUR	*	4 4
1085 11 000	Fertiggerichte - auf der Grundlage von Fleisch, Schlachtnebenerzeugnisse oder Blut	t 1000 EUR	141 389 530 234	128 555 513 527	143 677 572 791	147
1085 12 000	- auf der Grundlage von Fisch, Fischerzeugnissen, Krusten- und Weichtieren	t 1000 EUR	13 927 78 434	13 596 100 231	13 627 107 529	28
1085 13 000	- auf der Grundlage von Gemüse	t 1000 EUR	197 343 354 787	197 915 345 099	206 579 363 235	34
1085 14 100	Teigwaren, gekocht oder gefüllt oder in anderer Weise zubereitet - Teigwaren, gefüllt, auch gekocht oder vorgekocht	t 1000 EUR	147 534 288 764	151 256 344 083	157 604 363 060	34
1085 14 300	- Andere Teigwaren (z.B. Spaghettifertiggerichte, Nudelsalat)	t 1000 EUR	71 753 115 193	73 943 144 025	76 443 148 921	28
1085 19 000	Andere Fertiggerichte (einschl. gefrorener Pizza)	t 1000 EUR	558 071 1 564 451	571 137 1 646 156	541 661 1 463 102	50
1086 10 100	Homogenisierte Nahrungsmittelzubereitungen, i.A.E., zur Ernährung von Kindern oder zum Diätgebrauch in Behältnissen mit einem Inhalt von 250 g od. weniger - Fein homogenisierte Zubereitungen aus Fleisch, Schlachtnebenerzeugnissen oder Blut	t 1000 EUR	. 4 000	. 3 959	. .	2
1086 10 300	- Fein homogenisiertes Gemüse, ohne Essig haltbar gemacht, nicht gefroren	t 1000 EUR	2
1086 10 500	- Fein homogenisierte Konfitüren, Fruchtgelees, Marmeladen usw.	t 1000 EUR	2
1086 10 600	- Zusammengesetzte fein homogenisierte Nahrungsmittelzubereitungen aus mehreren Grundstoffen, wie Fleisch, Fisch, Gemüse oder Früchten	t 1000 EUR	91 863 272 990	86 495 271 925	96 135 310 284	12
1086 10 700	- Zubereitungen zur Ernährung von Kindern, aus Getreide, Mehl, Stärke oder Milch, i.A.E.	t 1000 EUR	111 379 417 047	103 779 372 594	104 024 379 426	6
1089 11 001	Sonstige Nahrungsmittel, a.n.g. Suppen und Brühen; Zubereitungen zum Herstellen von Suppen und Brühen (Fleischanteil von 20 % oder weniger) - Zubereitungen zum Herstellen von Suppen oder Brühen, pulver-, pastenförmig oder konzentriert, nicht tafelfertig	t 1000 EUR	96 610 332 251	99 420 349 428	96 827 342 076	26

3 Produktion nach Güterarten - Deutschland

Melde-Nr.	Bezeichnung	Einheit	2011	2012	2013	2013 Anzahl der Unternehmen
1	2	3	4	5	6	7
1089 11 003	- Suppen und Brühen sowie Zubereitungen von Suppen oder Brühen, tafelfertig oder tiefgefroren	t 1000 EUR	99 450 226 345	100 318 217 465	104 727 225 958	40
1089 12 300	Eier, nicht in der Schale, und Eigelb, frisch oder haltbar gemacht	t 1000 EUR	129 624 208 671	117 057 255 807	135 718 252 697	12
1089 12 500	Eieralbumin (Eiweiß)	t 1000 EUR	18 684 23 643	15 561 26 205	18 826 29 009	4
1089 13 340	Backhefen, andere Hefen, lebend - Backhefen darunter zum Absatz bestimmt	t 1000 EUR	137 240 137 240 103 913	133 151 133 151 108 347	131 671 131 671 107 151	6 6
1089 13 390	- Andere Hefen, (einschl. Mutterhefen) darunter zum Absatz bestimmt	t 1000 EUR	57 583 53 365 .	59 926 55 780 21 871	58 209 53 472 22 007	33 24
1089 13 500	Hefen, nicht lebend; andere Einzeller-Mikroorganismen, nicht lebend	t 1000 EUR	71 431 62 546	62 831 62 415	45 093 63 356	22
1089 13 700	Zubereitete Backtriebmittel in Pulverform	t 1000 EUR	9 061 17 862	8 415 17 007	8 759 17 515	10
1089 14 000	Extrakte und Säfte aus Fleisch, Fischen und wirbellosen Wassertieren	t 1000 EUR	30 82	35 88	52 109	3
1089 15 000	Pflanzensäfte und Pflanzenauszüge; Pektinstoffe, Pektinate und Pektate; Agar-Agar und andere Schleime und Verdickungsstoffe von Pflanzen, auch modifiziert	1000 EUR	613 035	605 031	638 035	36
1089 19 100	Nahrungsmittelzubereitungen, a.n.g. - Karamellisierter Zucker und Melassen	t 1000 EUR	4
1089 19 250	- Malzextrakt	t 1000 EUR	. 6 348	3 807 .	. .	5
1089 19 300	- Lebensmittelzubereitungen auf Getreide- oder Milchbasis (ohne Kindernahrung)	t 1000 EUR	456 114 727 826	450 818 765 638	457 732 814 091	51
1089 19 350	- Eiweißkonzentrate und texturierte Eiweißstoffe; Zuckersirupe mit Geschmackszusätzen oder Farbstoffen	t 1000 EUR	86 363 207 454	. .	. 213 738	7
1089 19 401	- Käsefondues und Lebensmittelzubereitungen, a.n.g. (ohne Eiweißkonzentrate und aromatisierte oder gefärbte Zuckersirupe)	t 1000 EUR	181 773 480 588	183 039 496 944	176 002 502 221	12
1089 19 403	- - Backmittel für Roggenmehl- und schrothaltige Backwaren (auf der Basis von Quellmehlen, -stärken; Teigsäuerungsmittel)	t 1000 EUR	91 871 172 639	83 989 153 443	84 286 157 934	8
1089 19 404	- - Backmittel für Weizenbrot und Weizengebäck	t 1000 EUR	109 668 214 583	110 296 220 389	111 741 232 636	8
1089 19 405	- - Backmittel für feine Backwaren	t 1000 EUR	49 808 100 472	49 240 100 375	48 097 101 200	11
1089 19 406	- - Backmittel zur Verbesserung der Haltbarkeit und Frischhaltung sowie Trennmittel (z.B. Schimmelschutzmittel, Backmittel zum Schutz gegen Fadenziehung und zur Verlängerung der Frischhaltung)	t 1000 EUR	13 780 23 393	12 954 22 870	12 883 23 550	5
1089 19 407	- - Fettglasurmasse	t 1000 EUR	18 049 45 272	15 453 39 165	16 524 42 035	7
1089 19 408	- - Zusammengesetzte alkoholhaltige Zubereitungen zum Herstellen von Getränken	t 1000 EUR	3 054 34 745	2 301 26 901	1 812 20 382	5
1089 19 409	- - Andere Lebensmittelzubereitungen, a.n.g. (z.B. vegetarischer Brotaufstrich, Tofu-Produkte, Käsefondues, Zuckeraustauschstoffe u.a.)	t 1000 EUR	311 868 991 143	361 022 1 112 581	384 834 1 191 121	104

3 Produktion nach Güterarten - Deutschland

Melde-Nr.	Bezeichnung	Einheit	2011	2012	2013	2013 Anzahl der Unternehmen
1	2	3	4	5	6	7
Futtermittel für Nutztiere						
1091 10 100	Vormischungen für Tierfutter	t 1000 EUR	584 508 455 064	650 039 485 748	747 582 518 165	41
1091 10 330	Futtermittel für Nutztiere, zubereitet (ohne Vormischungen; ohne Mehl und Pellets von Luzerne) - für Schweine	t 1000 EUR	7 310 619 1 744 842	7 183 954 1 876 363	7 423 063 1 983 585	104
1091 10 353	- für Rinder	t 1000 EUR	4 932 195 1 096 104	5 121 916 1 221 690	6 301 114 1 579 625	94
1091 10 355	- für Kälber	t 1000 EUR	314 632 202 757	315 570 208 791	329 870 228 312	87
1091 10 370	- für Geflügel	t 1000 EUR	4 983 249 1 463 673	5 131 319 1 654 412	5 079 830 1 690 322	83
1091 10 390	- für andere Nutztiere	t 1000 EUR	568 793 151 268	597 046 205 186	640 879 174 988	85
1091 20 000	Mehl und Pellets von Luzerne	1000 EUR	42 970	43 715	32 484	7
Futtermittel für sonstige Tiere, zubereitet (ohne Vormischungen)						
1092 10 303	- für Hunde	t 1000 EUR	703 197 703 693	738 781 780 330	772 223 847 162	38
1092 10 305	- für Katzen	t 1000 EUR	552 352 816 601	583 759 858 800	576 270 859 832	21
1092 10 600	- für andere Tiere	t 1000 EUR	200 625 301 924	183 011 259 991	195 250 305 795	52
1099 99 000	Veredlung von Erzeugnissen dieser Güterabteilung, a.n.g.	1000 EUR	265 870	199 994	206 142	21

3 Produktion nach Güterarten - Deutschland

Melde-Nr.	Bezeichnung	Einheit	2011	2012	2013	2013 Anzahl der Unternehmen
1	2	3	4	5	6	7
	Getränke					
	Spirituosen					
1101 10 200	- Branntwein aus Wein oder Traubentrester (z.B. Cognac, Armagnac)	hl 1 Alk. 100 % 1000 EUR	367 689 X 90 582	363 565 20 199 791 92 589	305 397 17 781 748 88 309	23 23
1101 10 300	- Whisky	hl 1 Alk. 100 % 1000 EUR	85 484 3 411 902 22 337	67 796 2 711 070 14 679	62 277 2 493 752 14 096	10 10
1101 10 400	- Rum und Taffia	hl 1 Alk. 100 % 1000 EUR	220 670 X 20 871	206 263 8 734 948 19 155	221 158 9 024 550 24 552	18 18
1101 10 500	- Gin und Genever	hl 1 Alk. 100 % 1000 EUR	60 865 2 300 530 5 350	56 549 2 172 313 5 211	62 442 2 400 847 7 566	11 11
1101 10 630	- Wodka	hl 1 Alk. 100 % 1000 EUR	544 673 X 75 097	634 561 25 169 016 93 776	636 389 24 688 931 88 467	22 22
1101 10 650	- Obstbranntwein	hl 1 Alk. 100 % 1000 EUR	156 467 7 336 465 71 318	226 537 10 042 694 69 689	235 621 10 289 890 74 152	14 14
1101 10 700	- Unvergällter Ethylalkohol mit einem Alkoholgehalt von weniger als 80 %vol	hl	.	.	.	1
	darunter zum Absatz bestimmt	1 Alk. 100 % hl 1 Alk. 100 % 1000 EUR	1 1 1 1
1101 10 801	- Bitter-, Halb bitter- und Kräuterliköre	hl 1 Alk. 100 % 1000 EUR	905 808 X 451 911	926 605 31 677 485 474 495	956 460 32 934 333 513 355	36 36
1101 10 802	- Andere Liköre (z.B. Eierlikör)	hl 1 Alk. 100 % 1000 EUR	564 743 X 122 174	547 755 10 068 252 125 141	538 299 10 222 741 124 241	33 33
1101 10 804	- Anderer Wacholder-Branntwein (ohne Gin und Genever)	hl 1 Alk. 100 % 1000 EUR	8 966 334 560 2 225	7 427 263 409 1 980	7 237 264 289 1 952	11 11
1101 10 805	- Aquavit (auch Kümmel, Doppelkümmel)	hl 1 Alk. 100 % 1000 EUR	17 750 X 1 779	16 355 637 908 1 799	. . 1 489	8 8
1101 10 806	- Korn	hl 1 Alk. 100 % 1000 EUR	372 788 X 58 174	363 561 12 383 731 52 139	372 352 12 042 394 52 934	27 27
1101 10 807	- Anderer klarer Trinkbranntwein (ohne Branntwein aus Traubentrester, Gin und Genever, Obstbranntwein und Wodka)	hl 1 Alk. 100 % 1000 EUR	113 318 X 19 637	124 219 4 423 628 22 601	131 518 4 556 611 24 470	15 15
1101 10 809	- Anderer Trinkbranntwein (z.B. Bitterbranntwein (sog. Bitterer), Spirituosen-Mischgetränke, Rumtopf)	hl 1 Alk. 100 % 1000 EUR	118 424 3 928 055 .	104 657 3 401 885 .	123 133 4 043 752 .	18 18
	Traubenwein					
	Wein (einschl. Schaumwein) aus frischen Weintrauben, auch aromatisiert; Traubenmost					
1102 11 300	- Champagner	1000 l 1000 EUR	- -	- -	- -	-
1102 11 930	- - mit einem vorhandenen Alkoholgehalt von 8,5 %vol oder mehr	1000 l 1000 EUR	298 879 833 932	276 842 831 269	275 024 875 182	22
1102 11 950	- - mit einem vorhandenen Alkoholgehalt unter 8,5 %vol	1000 l 1000 EUR	2
	Wein aus frischen Weintrauben (ohne Schaumwein); Traubenmost					
1102 12 110	- Weißweine bestimmter Anbaugebiete mit einem Alkoholgehalt bis 15 %vol (V.Q.P.R.D./Q. b. A.)	1000 l 1000 EUR	89 248 172 169	89 229 182 910	83 126 178 353	16
1102 12 130	- Anderer Weißwein mit einem Alkoholgehalt bis 15 %vol	1000 l 1000 EUR	3

3 Produktion nach Güterarten - Deutschland

Melde-Nr.	Bezeichnung	Einheit	2011	2012	2013	2013 Anzahl der Unternehmen
1	2	3	4	5	6	7
1102 12 150	- Wein in Flaschen mit Schaumweinstopfen oder Wein mit einem auf gelöstes Kohlendioxid zurückzuführenden Überdruck von 1 bis 3 bar bei einer Temperatur von 20°C	1000 l 1000 EUR	11 339 15 125	10 380 14 707	11 041 16 172	9
1102 12 170	- Andere Weine bestimmter Anbau-gebiete mit einem Alkoholgehalt bis 15 %vol (V.Q.P.R.D./Q. b. A.), rot, rose etc.	1000 l 1000 EUR	99 867 144 507	98 213 151 589	102 550 167 513	12
1102 12 190	- Anderer Wein	1000 l 1000 EUR	11 819 10 699	8 693 8 904	13 852 16 239	9
1102 12 300	- Weine mit einem Alkoholgehalt von mehr als 15 %vol (z.B. Port, Madeira, Sherry, Tokayer und andere)	1000 l 1000 EUR	.	.	-	-
1102 12 500	- Traubenmost	1000 l 1000 EUR	.	.	.	2
1103 10 001	Apfelwein und sonstige Fruchtweine; alkoholhaltige Mischgetränke, a.n.g. - Apfelwein	1000 l 1000 EUR	35 611 26 020	37 928 28 539	36 237 27 128	21
1103 10 002	- Apfelschaumwein (einschl. gegorenem Apfelmost)	1000 l 1000 EUR	.	.	93	3
1103 10 003	- Andere Fruchtweine	1000 l 1000 EUR	98 407 46 674	101 453 47 178	95 081 45 876	13
1103 10 004	- Andere Fruchtschaumweine (einschl. and. gegorenen Most)	1000 l 1000 EUR	909 1 172	.	.	3
1103 10 006	- Andere gegorene Getränke (ohne Fruchtweine)	1000 l 1000 EUR	718 627	1 486 2 007	1 750 2 500	5
1103 10 007	- Branntweinhaltige Mischgetränke mit bis zu 10 %vol Alkohol (Alkopops)	1000 l 1000 EUR	8 690 8 651	10 130 14 746	8 218 9 336	9
1103 10 008	- Bierhaltige Mischgetränke	1000 l 1000 EUR	326 026 233 422	324 832 237 917	327 603 228 885	154
1103 10 009	- Wein- und ggf. fruchtweinhaltige Mischgetränke	1000 l 1000 EUR	34 237 30 570	43 299 41 814	63 407 65 613	15
1104 10 000	Wermutwein und andere Weine aus frischen Weintrauben, aromatisiert	1000 l 1000 EUR	.	.	.	10
1105 10 000	Bier aus Malz	1000 hl 1000 EUR	87 084 5 723 362	86 083 5 801 937	83 838 5 580 263	259
1105 20 001	Treber aus Brauereien, Brennereien und Mälzereien	1000 EUR	36 235	38 706	43 890	193
1105 20 003	Schlempen und Reststoffe aus Brauereien, Brennereien und Mälzereien	1000 EUR	60 094	63 779	81 948	23
1106 10 300	Malz - ungeröstet darunter zum Absatz bestimmt	t t 1000 EUR	* 1 430 728 1 403 599 451 743	1 616 074 1 588 154 578 556	1 724 305 1 692 506 633 253	30 26
1106 10 500	- geröstet darunter zum Absatz bestimmt	t t 1000 EUR	* 70 308 . .	76 400 . 33 953	89 530 83 139 37 111	7 5
1107 11 301	Erfrischungsgetränke; natürliches Mineralwasser und sonstiges Wasser; abgefüllt Mineralwasser und kohlen-säurehaltiges Wasser, nicht gesüßt und andere nicht gesüßte Wasser; abgefüllt - Natürliches Mineralwasser mit klassischem (hohen) Kohlen-säuregehalt ("Sprudel") über 4,5g CO2/Liter darunter zum Absatz bestimmt	1000 l 1000 l 1000 EUR	* 7 451 243 7 103 880 1 205 633	7 319 277 6 999 615 1 193 866	7 448 714 7 139 458 1 230 990	135 135
1107 11 302	- Natürliches Mineralwasser mit wenig oder ohne Kohlensäure ("medium" oder "still") bis 4,5g CO2/Liter darunter zum Absatz bestimmt	1000 l 1000 l 1000 EUR	* 4 835 116 4 783 154 874 831	5 068 456 5 014 362 913 293	5 388 242 5 334 664 978 040	122 122

3 Produktion nach Güterarten - Deutschland

Melde-Nr.	Bezeichnung	Einheit	2011	2012	2013	2013 Anzahl der Unternehmen	
1	2	3	4	5	6	7	
1107 11 303	- Quellwasser, natürlich, mit oder ohne Kohlensäure darunter zum Absatz bestimmt	1000 l 1000 l 1000 EUR	*	134 183 . .	8 8
1107 11 305	- Tafelwasser, mit oder ohne Kohlensäure darunter zum Absatz bestimmt	1000 l 1000 l 1000 EUR	* 153 807 153 807 83 752	150 892 150 892 81 675	148 220 148 220 86 865	68 68	
1107 11 307	- Heilwasser darunter zum Absatz bestimmt	1000 l 1000 l 1000 EUR	* 101 620 41 375	. 94 922 38 913	. 94 241 39 230	22 22	
1107 11 500	- Andere nicht gesüßte Wasser darunter zum Absatz bestimmt	1000 l 1000 l 1000 EUR	*	3 3	
1107 19 301	Erfrischungsgetränke u.a. nicht alkoholhaltige Getränke - Cola- und Colamischgetränke, nicht brennwertvermindert	1000 l 1000 EUR	2 633 600 1 684 856	2 709 416 1 694 075	2 747 757 1 993 538	168	
1107 19 302	- Cola- und Colamischgetränke, brennwertvermindert (light)	1000 l 1000 EUR	863 305 530 429	870 922 542 783	937 161 640 109	50	
1107 19 303	- Limonaden, nicht brennwertvermindert	1000 l 1000 EUR	3 283 994 1 102 997	3 125 331 1 112 794	3 058 112 1 142 312	201	
1107 19 304	- Limonaden, brennwertvermindert (light)	1000 l 1000 EUR	388 788 109 234	389 913 112 161	346 479 112 355	99	
1107 19 305	- Schorle/Wasser plus Frucht (Saft mit Wasserzusatz; Wasser mit Frucht- oder Gemüse(saft)-zusatz, über 5 % Fruchtsaftanteil, ohne andere Zusätze) (ohne Vitamin- oder Mineralzusatz); z.B. Apfelschorle	1000 l 1000 EUR	678 825 290 978	646 587 276 609	613 822 274 186	120	
1107 19 306	- Wasser mit Aromen (ohne Vitamin- oder Mineralstoffzusatz), z.B. aromatisiertes Mineral-, Quell- oder Tafelwasser; Wasser mit Frucht-, Pflanzen- o.a. Aromazusatz bis 5 % Fruchtanteil; Wasser mit Geschmack	1000 l 1000 EUR	578 022 168 467	629 130 181 185	575 149 180 272	66	
1107 19 307	- Diätetische Erfrischungsgetränke	1000 l 1000 EUR	124 641 77 002	69 155 30 456	69 187 31 122	57	
1107 19 308	- Vitamin- und Mineralstoff-Energiegetränke, z.B. isotonische Erfrischungsgetränke, ACE-Getränke Sportgetränke, Erfrischungsgetränke mit Zusatz von Vitaminen und/oder Mineralstoffen	1000 l 1000 EUR	253 759 123 774	278 093 126 600	268 997 127 598	94	
1107 19 309	- Sonstige Erfrischungsgetränke, z.B. Brausen, chininhaltige Erfrischungsgetränke wie Bitter- und Tonicgetränke	1000 l 1000 EUR	420 254 133 148	414 209 167 712	404 769 164 660	76	
1107 19 551	- - Nektare - - aus Orangen	1000 l 1000 EUR	173 486 73 536	150 119 70 058	130 578 60 071	18	
1107 19 552	- - aus Grapefruits oder Pampelmusen	1000 l 1000 EUR	3	
1107 19 553	- - aus Äpfeln oder Birnen	1000 l 1000 EUR	76 395 31 282	66 784 28 813	62 992 28 728	12	
1107 19 554	- - aus anderen Früchten	1000 l 1000 EUR	164 823 147 162	191 192 163 430	197 417 165 135	48	
1107 19 555	- - Nektarmischungen mit Zusatz von Vitaminen	1000 l 1000 EUR	220 837 95 871	179 213 78 484	166 582 77 293	33	
1107 19 556	- - Andere Nektarmischungen	1000 l 1000 EUR	161 174 95 051	166 284 86 771	166 739 91 115	23	
1107 19 558	- - Diät-Fruchtnektare	1000 l 1000 EUR	31 087 22 065	25 332 17 007	25 890 17 271	47	
1107 19 559	- - Gemüse-Nektare, Gemüsetrunke	1000 l 1000 EUR	515	3	
1107 19 591	- - Andere nicht alkoholhaltige Getränke (ohne Milchfettgehalt) (ohne Nektare) - - Fruchtsaftgetränke, kohlenstofffrei, nicht brennwertvermindert	1000 l 1000 EUR	754 514 401 652	754 547 433 999	773 746 463 713	76	

3 Produktion nach Güterarten - Deutschland

Melde-Nr.	Bezeichnung	Einheit	2011	2012	2013	2013 Anzahl der Unternehmen
1	2	3	4	5	6	7
1107 19 592	- - Fruchtsaftgetränke, kohlenstofffrei, brennwertvermindert (light)	1000 l 1000 EUR	28 111 12 385	33 568 21 906	31 784 21 002	19
1107 19 593	- - Fruchtsaftgetränke, kohlenstoffhaltig, nicht brennwertvermindert	1000 l 1000 EUR	86 351 48 418	92 783 51 798	106 777 77 482	49
1107 19 594	- - Fruchtsaftgetränke, kohlenstoffhaltig, brennwertvermindert (light)	1000 l 1000 EUR	50 435 23 443	48 412 21 318	43 464 19 774	27
1107 19 595	- - Alkoholfreies Bier (Alkohol- gehalt 0,5 %vol oder weniger)	1000 l 1000 EUR	236 312 145 154	241 952 151 877	266 604 154 106	45
1107 19 597	- - Trinkfertige Kaffee- und Teegetränke, auch mit Fruchtsaftanteil	1000 l 1000 EUR	540 931 160 031	641 513 197 170	679 714 216 459	47
1107 19 599	- - Andere nicht alkoholhaltige Getränke (ohne Milchfettgehalt; ohne Nektare), z.B. Kinder- nährgetränke, alkoholfreier Wein (Alkoholgehalt 0,5 %vol oder weniger), alkoholfreie Malzge- tränke, Bio-Weizencocktail, Ballaststoffgetränke, Milch- ersatzgetränke auf Sojabasis	1000 l 1000 EUR	242 104 314 173	286 028 387 378	322 950 397 253	55
1107 19 700	- Andere nicht alkoholhaltige Getränke mit Milchfettgehalt	1000 l 1000 EUR	217 033 173 550	218 405 182 493	216 208 192 269	24
1199 99 000	Veredlung von Erzeugnissen dieser Güterabteilung, a.n.g.	1000 EUR	-	.	.	2

3 Produktion nach Güterarten - Deutschland

Melde-Nr.	Bezeichnung	Einheit	2011	2012	2013	2013 Anzahl der Unternehmen
1	2	3	4	5	6	7
	Tabakerzeugnisse (ohne Abfälle) Zigarren, Stumpen, Zigarillos und Zigaretten, aus Tabak oder Tabakersatzstoffen - Zigarren, Stumpen und Zigarillos, Tabak enthaltend					
1200 11 304	- - Zigarren	1000 St 1000 EUR	531 839 39 053	555 498 40 390	535 358 37 843	6
1200 11 306	- - Stumpen und Zigarillos	1000 St 1000 EUR	2 413 638 251 094	1 992 241 221 505	2 025 219 225 501	5
1200 11 500	- Zigaretten, Tabak enthaltend	Mill.St. 1000 EUR	220 060 1 887 450	206 175 1 606 951	181 791 1 524 689	11
1200 11 700	- Andere Zigarren, Stumpen, Zigarillos und Zigaretten, ganz aus Tabakersatzstoffen	t 1000 EUR	.	.	.	1
	Anderer verarbeiteter Tabak und andere verarbeitete Tabakersatz- stoffe; "homogenisierter" oder "rekonstituierter" Tabak; Tabakauszüge und -soßen - Rauchtobak, auch teilweise oder ganz aus Tabakersatzstoffen					
1200 19 303	- - Feinschnitt	t 1000 EUR	42 781 283 315	43 262 277 139	41 222 295 851	10
1200 19 305	- - Pfeifentobak (Krüllschnitt, Grobschnitt)	t 1000 EUR	1 100 16 129	824 13 958	716 15 835	5
1200 19 900	- Anderer verarbeiteter Tabak und andere verarbeitete Tabakersatz- stoffe; "homogenisierter" oder "rekonstituierter" Tabak; Tabak- auszüge und -soßen (ohne Rauchtobak)	t 1000 EUR	.	.	2 363	3
1299 99 000	Veredlung von Erzeugnissen dieser Güterabteilung	1000 EUR	.	.	.	1

Melde-Nr.	Bezeichnung	Einheit	2011	2012	2013	2013 Anzahl der Unternehmen
1	2	3	4	5	6	7
	Textilien					
	Textile Spinnstoffe und Garne					
1310 10 000	Wollfett und daraus stammende Fettstoffe (einschl. Lanolin) darunter zum Absatz bestimmt	t t 1000 EUR	* - -	- - -	- - -	- - -
1310 21 000	Natürliche textile Spinnstoffe, bearbeitet zum Spinnen - Grege, weder gedreht noch gezwirnt darunter zum Absatz bestimmt	t t 1000 EUR	* - -	- - -	- - -	- - -
1310 22 000	- Wolle, entschweißt oder carbonisiert, weder gekrempelt noch gekämmt darunter zum Absatz bestimmt	t t 1000 EUR	* - -	- - -	- - -	- - -
1310 23 000	- Kämmlinge von Wolle oder feinen Tierhaaren darunter zum Absatz bestimmt	t t 1000 EUR	*	2 2
1310 24 000	- Wolle oder Tierhaare, gekrempelt oder gekämmt (einschl. gekämmte Wolle in loser Form) darunter zum Absatz bestimmt	t t 1000 EUR	* - -	- - -	- - -	- - -
1310 25 000	- Baumwolle, kardierte oder gekämmt darunter zum Absatz bestimmt	t t 1000 EUR	*	2 2
1310 26 000	- Jute und andere textile Bastfasern (außer Flachs, Hanf und Ramie), bearbeitet, jedoch nicht versponnen darunter zum Absatz bestimmt	t t 1000 EUR	* - -	- - -	- - -	- - -
1310 29 000	- Andere pflanzliche Textilfasern, verarbeitet, aber nicht versponnen darunter zum Absatz bestimmt	t t 1000 EUR	*	1 1
1310 31 000	Chemiefasern, gekrempelt, gekämmt oder anders für die Spinnerei aufbereitet - Synthetische Spinnfasern darunter zum Absatz bestimmt	t t 1000 EUR	* 12 108 .	10 725 . .	11 088 . .	3 2
1310 32 000	- Künstliche Spinnfasern darunter zum Absatz bestimmt	t t 1000 EUR	* - -	- - -	- - -	- - -
1310 40 100	Seidengarne, Schappeseidengarne oder Bourretteseidengarne - Seidengarne (ohne Schappeseidengarne oder Bouretteseidengarne) darunter zum Absatz bestimmt	t t 1000 EUR	* - -	- - -	- - -	- - -
1310 40 300	- Schappeseidengarne oder Bourretteseidengarne, n.A.E. darunter zum Absatz bestimmt	t t 1000 EUR	* - -	- - -	- - -	- - -
1310 40 500	- Seidengarne, Schappeseidengarne oder Bourretteseidengarne, i.A.E.; Messinahaar darunter zum Absatz bestimmt	t t 1000 EUR	*	1 1
1310 50 100	Garne aus Wolle, auch in Aufmachungen für den Einzelverkauf; Garne aus feinen oder groben Tierhaaren oder aus Rosshaar - Streichgarne aus Wolle oder feinen Tierhaaren, n.A.E. darunter zum Absatz bestimmt	t t 1000 EUR	* . 1 174	. . 10 060	. . 862	3 3
1310 50 300	- Kammgarne aus Wolle oder feinen Tierhaaren, n.A.E. darunter zum Absatz bestimmt	t t 1000 EUR	*	- - -	- - -
1310 50 502	- Garne aus Wolle oder feinen Tierhaaren, i.A.E. - - mit einem Anteil an Wolle von 85 GHT oder mehr darunter zum Absatz bestimmt	t t 1000 EUR	*	2 2
1310 50 508	- - Andere Garne aus Wolle oder feinen Tierhaaren a.n.g. darunter zum Absatz bestimmt	t t 1000 EUR	* . 2 076	. . 28 863	. . 7 493	3 3

Melde-Nr.	Bezeichnung	Einheit	2011	2012	2013	2013 Anzahl der Unternehmen	
1	2	3	4	5	6	7	
	Garne aus Baumwolle, Nähgarne aus Baumwolle						
	Garne aus Baumwolle (ohne Nähgarne)						
	- aus nicht gekämmten Fasern						
	- - für Gewebe (ohne Teppiche und Fußbodenbeläge), n.A.E.						
1310 61 321	- - - mit einem Anteil an Baumwolle von 85 GHT oder mehr	t	*	18 239	13 298	15 021	8
	darunter zum Absatz bestimmt	t		11 943	7 907	10 785	8
		1000 EUR		43 781	21 280	22 873	
1310 61 327	- - - mit einem Anteil an Baumwolle von weniger als 85 GHT, gemischt mit synthetischen Fasern	t	*	2 442	1 277	1 370	7
	darunter zum Absatz bestimmt	t		500	265	187	4
		1000 EUR		2 343	836	293	
1310 61 328	- - - mit einem Anteil an Baumwolle von weniger als 85 GHT, gemischt mit sonstigen Fasern	t	*	.	67	.	3
	darunter zum Absatz bestimmt	t		.	67	.	3
		1000 EUR		.	175	238	
1310 61 331	- - für Maschenware, n.A.E.						
	- - - mit einem Anteil an Baumwolle von 85 GHT oder mehr	t	*	.	.	.	2
	darunter zum Absatz bestimmt	t		.	.	.	2
		1000 EUR		.	.	.	
1310 61 335	- - - mit einem Anteil an Baumwolle von weniger als 85 GHT, gemischt mit künstlichen Fasern	t	*	.	.	.	3
	darunter zum Absatz bestimmt	t		.	.	.	3
		1000 EUR		1 144	.	447	
1310 61 338	- - - mit einem Anteil an Baumwolle von weniger als 85 GHT, gemischt mit sonstigen Fasern	t	*	.	.	-	-
	darunter zum Absatz bestimmt	t		.	.	-	-
		1000 EUR		299	.	-	
1310 61 350	- - für andere Zwecke (auch für Teppiche und Fußbodenbeläge, (ohne Nähgarne)	t	*	.	.	.	2
	darunter zum Absatz bestimmt	t		.	.	.	2
		1000 EUR		.	.	.	
	- aus gekämmten Fasern						
	- - für Gewebe (ohne Teppiche und Fußbodenbeläge), n.A.E.						
1310 61 521	- - - mit einem Anteil an Baumwolle von 85 GHT oder mehr	t	*	.	1 643	.	5
	darunter zum Absatz bestimmt	t		1 450	863	521	5
		1000 EUR		9 411	5 208	2 420	
1310 61 529	- - - mit einem Anteil an Baumwolle von weniger als 85 GHT, gemischt mit sonstigen Fasern	t	*	.	.	.	3
	darunter zum Absatz bestimmt	t		136	.	.	3
		1000 EUR		969	.	438	
1310 61 531	- - für Maschenware, n.A.E.						
	- - - mit einem Anteil an Baumwolle von 85 GHT oder mehr	t	*	.	.	.	4
	darunter zum Absatz bestimmt	t		2 413	2 002	1 233	4
		1000 EUR		28 184	20 299	8 739	
1310 61 537	- - - mit einem Anteil an Baumwolle von weniger als 85 GHT, gemischt mit synthetischen Fasern	t	*	.	.	.	1
	darunter zum Absatz bestimmt	t		.	.	.	1
		1000 EUR		.	.	.	
1310 61 538	- - - mit einem Anteil an Baumwolle von weniger als 85 GHT, gemischt mit sonstigen Fasern	t	*	.	.	.	2
	darunter zum Absatz bestimmt	t		.	.	.	2
		1000 EUR		.	.	.	
1310 61 550	- - für andere Zwecke (auch für Teppiche und Fußbodenbeläge, (ohne Nähgarne) n.A.E.	t	*	.	.	.	2
	darunter zum Absatz bestimmt	t		.	.	.	2
		1000 EUR		.	.	.	
1310 61 600	- Garne (ohne Nähgarne), i.A.E.	t	*	-	-	-	-
	darunter zum Absatz bestimmt	t		-	-	-	-
		1000 EUR		-	-	-	
1310 62 001	Nähgarne aus Baumwolle						
	- Nähgarne, n.A.E.	t	*	.	.	.	2
	darunter zum Absatz bestimmt	t		.	.	.	2
		1000 EUR		.	.	.	
1310 62 002	- Nähgarne, i.A.E.	t	*	16	9	16	4
	darunter zum Absatz bestimmt	t		16	9	16	4
		1000 EUR		555	358	514	
	Garne aus anderen pflanzlichen Spinnstoffen als Baumwolle (einschl. Flachs-, Jute-, Kokos- und Hanffasern); Papiergarne						
	Garne aus Flachs						
1310 71 100	- Garne aus Flachs, n.A.E.	t	*	.	.	.	2
	darunter zum Absatz bestimmt	t		.	.	.	2
		1000 EUR		.	.	.	

3 Produktion nach Güterarten - Deutschland

Melde-Nr.	Bezeichnung	Einheit	2011	2012	2013	2013 Anzahl der Unternehmen	
1	2	3	4	5	6	7	
1310 71 200	- Garne aus Flachs (Leinengarne), i.A.E.	t	*	.	.	.	1
	darunter zum Absatz bestimmt	t	1
1310 72 000	Garne aus Jute oder anderen textilen Bastfasern und anderen pflanzlichen Spinnstoffen (ohne Flachs); Papiergarne	1000 EUR	
	darunter zum Absatz bestimmt	t	*	.	.	.	1
		t	1
		1000 EUR	
	Garne aus Kunstfasern						
	Garne aus synthetischen oder künstlichen Filamenten, gezwirnt (außer Nähgarnen, hochfesten Garnen aus Nylon oder anderen Polyamiden, Poly- estern oder Viskose), n.A.E.; Garne aus synthetischen oder künstlichen Filamenten (außer Nähgarnen), i.A.E.						
	- aus synthetischen Filamenten, n.A.E.						
1310 81 103	- - aus Nylon oder anderen Polyamidfilamenten	t	*	.	.	.	7
	darunter zum Absatz bestimmt	t	6
		1000 EUR	3 094	2 204	1 994		
			22 209	16 417	14 263		
1310 81 105	- - aus Polyesterfilamenten	t	*	.	.	.	6
	darunter zum Absatz bestimmt	t	5
		1000 EUR	4 382	4 089	4 337		
			26 419	22 934	24 973		
1310 81 107	- - aus anderen synthetischen Filamenten	t	*	.	.	.	3
	darunter zum Absatz bestimmt	t	2
		1000 EUR	1 103	1 012	1 240		
1310 81 300	- aus künstlichen Filamenten, n.A.E.	t	*	.	.	.	6
	darunter zum Absatz bestimmt	t	6
		1000 EUR	8 888	10 615	12 120		
1310 81 500	- Garne aus synthetischen oder künstlichen Filamenten (ohne Nähgarne), i.A.E.	t	*	.	.	.	1
	darunter zum Absatz bestimmt	t	1
		1000 EUR	
	Garne aus synthetischen Spinnfasern (ohne Nähgarne) mit einem Anteil an diesen Spinnfasern von 85 GHT oder mehr						
	- aus synthetischen Spinnfasern, mit einem Anteil an diesen Spinnfasern von 85 GHT oder mehr, n.A.E.						
1310 82 101	- - Gewebe (ohne Teppiche und Fußbodenbeläge)	t	*	.	.	.	16
	darunter zum Absatz bestimmt	t	15
		1000 EUR	26 596	24 691	23 908		
			24 244	22 634	21 818		
			107 753	84 067	72 925		
1310 82 103	- - für Maschenware	t	*	.	.	.	6
	darunter zum Absatz bestimmt	t	6
		1000 EUR	1 999	1 710	1 780		
			32 649	27 172	28 636		
1310 82 105	- - für andere Zwecke (auch für Teppiche und Fußbodenbeläge, ohne Nähgarne)	t	*	.	.	.	12
	darunter zum Absatz bestimmt	t	11
		1000 EUR	26 462	24 723	22 630		
			25 354	23 393	21 434		
			96 030	86 411	74 970		
1310 82 500	- Garne aus synthetischen Spinn- fasern mit einem Anteil an diesen Spinnfasern von 85 GHT oder mehr (ausgenommen Nähgarne), i.A.E.	t	*	.	.	.	-
	darunter zum Absatz bestimmt	t	-
		1000 EUR	
	Garne aus synthetischen Spinnfasern (ohne Nähgarne) mit einem Anteil an diesen Spinnfasern von 85 GHT oder weniger						
1310 83 200	- aus Polyester-Spinnfasern, mit einem Anteil von weniger als 85 GHT, hauptsächlich oder aus- schließlich mit künstlichen Spinn- fasern gemischt, n.A.E.	t	*	.	.	.	6
	darunter zum Absatz bestimmt	t	6
		1000 EUR	150	159	.		
			883	609	.		
1310 83 330	- mit gekrempelter Wolle oder feinen Tierhaaren gemischt, mit einem Anteil von weniger als 85 GHT, n.A.E.	t	*	.	.	.	1
	darunter zum Absatz bestimmt	t	1
		1000 EUR	
1310 83 360	- mit gekämmter Wolle oder feinen Tierhaaren gemischt, mit einem Anteil von weniger als 85 GHT, n.A.E.	t	*	.	.	.	1
	darunter zum Absatz bestimmt	t	1
		1000 EUR	

Melde-Nr.	Bezeichnung	Einheit	2011	2012	2013	2013 Anzahl der Unternehmen
1	2	3	4	5	6	7
1310 83 402	Garne aus synthetischen Spinnfasern, mit einem Anteil von weniger als 85 GHT, hauptsächlich oder ausschließlich mit Baumwolle gemischt, n.A.E. - für Gewebe (ohne Teppiche und Fußbodenbeläge) darunter zum Absatz bestimmt	t t 1000 EUR	* 3 378 15 815	. 2 483 11 211	. 2 341 7 104	7 7
1310 83 408	- für andere Zwecke (auch für Maschenware, Teppiche und Fußbodenbeläge, ohne Nähgarne) darunter zum Absatz bestimmt	t t 1000 EUR	* 1 047 5 210	884 884 5 300	753 753 2 884	6 6
1310 83 802	Andere Garne aus synthetischen Spinnfasern (ohne Wolle), n.A.E. - für Gewebe (ohne Teppiche und Fußbodenbeläge) darunter zum Absatz bestimmt	t t 1000 EUR	* 325 4 880	. . 4 343	. . .	3 3
1310 83 808	- für andere Zwecke (auch für Maschenware, Teppiche und Fußbodenbeläge) darunter zum Absatz bestimmt	t t 1000 EUR	* 259 259	165 165	3 3
1310 83 900	Aus synthetischen Spinnfasern mit einem Anteil an diesen Spinnfasern von weniger als 85 GHT, i.A.E. darunter zum Absatz bestimmt	t t 1000 EUR	* - -	- - -	- - -	- -
1310 84 100	Garne aus künstlichen Spinnfasern (ausgenommen Nähgarne) - aus künstlichen Spinnfasern (ohne Nähgarne), auch gezwirnt, n.A.E. darunter zum Absatz bestimmt	t t 1000 EUR	* 6 257 24 190	6 505 5 632 16 477	3 880 3 119 5 272	12 9
1310 84 300	- aus künstlichen Spinnfasern, i.A.E. darunter zum Absatz bestimmt	t t 1000 EUR	* - -	- - -	- - -	- -
1310 85 101	Nähgarne und andere Garne aus Kunstfasern, auch in Aufmachungen für den Einzelverkauf - Nähgarne aus synthetischen oder künstlichen Filamenten - - Nähgarne, n.A.E. darunter zum Absatz bestimmt	t t 1000 EUR	* 2 346 53 911	2 404 2 404 53 697	2 371 2 371 55 093	6 6
1310 85 102	- - Nähgarne, i.A.E. darunter zum Absatz bestimmt	t t 1000 EUR	*	3 3
1310 85 500	- Nähgarne aus synthetischen oder künstlichen Spinnfasern darunter zum Absatz bestimmt	t t 1000 EUR	*	4 4
1320 11 000	Gewebe Gewebe aus natürlichen Spinnstoffen (ohne Baumwolle) Gewebe aus Seide, Schappeseide oder Bourrette-seide darunter zum Absatz bestimmt	t 1000 m ² t 1000 m ² 1000 EUR	* * 32 291 32 291 4 439	25 219 25 219 3 709	. 191 . . 191 .	3 3 3 3
1320 12 300	Gewebe aus gekrempelter oder gekämmter Wolle, feinen oder groben Tierhaaren oder Rosshaar - Streichgarngewebe aus Wolle oder feinen Tierhaaren darunter zum Absatz bestimmt	t 1000 m ² t 1000 m ² 1000 EUR	* * . . 341 971 9 915 366 1 058 10 754 368 1 113 10 120	6 6 5 5
1320 12 602	- - für Herrenoberbekleidungsstoff darunter zum Absatz bestimmt	t 1000 m ² t 1000 m ² 1000 EUR	* * 406 1 962 406 1 962 12 932	481 2 075 481 2 075 13 279	438 1 879 438 1 879 13 018	4 4 4 4
1320 12 604	- - anderer Bekleidungsstoff darunter zum Absatz bestimmt	t 1000 m ² t 1000 m ² 1000 EUR	* * 772 3 317 2 876 574 . .	634 2 721	4 4 2 2

3 Produktion nach Güterarten - Deutschland

Melde-Nr.	Bezeichnung	Einheit	2011	2012	2013	2013 Anzahl der Unternehmen
1	2	3	4	5	6	7
1320 12 605	- - für Heim- und Haushaltstextilien	t	*	.	.	2
		1000 m ²	*	.	.	2
	darunter zum Absatz bestimmt	t	.	.	.	2
		1000 m ²	.	.	.	2
		1000 EUR	.	.	.	2
1320 12 608	- - für technischen und industriellen Bedarf	t	*	2 240	2 147	4
		1000 m ²	*	5 521	5 086	4
	darunter zum Absatz bestimmt	t	.	2 240	2 147	4
		1000 m ²	.	5 521	5 086	4
		1000 EUR	.	25 508	.	4
1320 13 300	Gewebe aus Flachs - Gewebe aus Flachs (Leinengewebe), mit einem Anteil an Flachs von 85 GHT oder mehr	t	*	95	71	4
		1000 m ²	*	316	235	4
	darunter zum Absatz bestimmt	t	.	.	28	4
		1000 m ²	.	.	.	4
		1000 EUR	.	.	.	4
1320 13 600	- Leinengewebe, mit einem Anteil an Flachs weniger als 85 GHT	t	*	98	67	4
		1000 m ²	*	436	296	4
	darunter zum Absatz bestimmt	t	.	39	10	3
		1000 m ²	.	168	.	3
		1000 EUR	.	717	329	69
1320 14 000	Gewebe aus Jute oder anderen Textilen Bastfasern (ohne Flachs, Hanf, Ramie)	t	*	766	.	3
		1000 m ²	*	.	.	3
	darunter zum Absatz bestimmt	t	.	766	591	3
		1000 m ²	.	.	591	3
		1000 EUR	.	.	.	3
1320 19 000	Gewebe aus Hanf, Ramie, anderen pflanzlichen Spinnstoffen (ohne Flachs, Jute oder andere textile Bastfasern); Gewebe aus Papier- garnen	t	*	.	.	1
		1000 m ²	*	.	.	1
	darunter zum Absatz bestimmt	t	.	.	.	1
		1000 m ²	.	.	.	1
		1000 EUR	.	.	.	1
1320 20 141	Baumwollgewebe - roh, gebleicht, gefärbt, bedruckt, mit einem Quadratmetergewicht von 200 g oder weniger (ohne solches für Verbandmull)	t	*	.	.	2
		1000 m ²	*	.	.	2
	darunter zum Absatz bestimmt	t	.	.	.	2
		1000 m ²	.	.	.	2
		1000 EUR	.	.	.	2
1320 20 143	- - für andere Bekleidung - - - Damenoberbekleidungsstoff	t	*	.	.	2
		1000 m ²	*	.	.	2
	darunter zum Absatz bestimmt	t	.	.	.	2
		1000 m ²	.	.	.	2
		1000 EUR	.	.	.	2
1320 20 148	- - - Anderer Bekleidungsstoff	t	*	1 218	674	739
		1000 m ²	*	6 371	4 337	4 337
	darunter zum Absatz bestimmt	t	.	1 218	674	739
		1000 m ²	.	6 371	4 337	4 337
		1000 EUR	.	17 185	13 768	11 377
1320 20 172	- - für Haushaltstextilien und Heim- textilien - - - Dekorationsstoff	t	*	312	338	369
		1000 m ²	*	2 155	1 765	1 714
	darunter zum Absatz bestimmt	t	.	312	338	369
		1000 m ²	.	2 155	1 765	1 714
		1000 EUR	.	1 469	1 282	1 440
1320 20 178	- - - Anderer Haushalts- und Heimtextilienstoff	t	*	17 457	13 320	13 494
		1000 m ²	*	102 681	81 585	84 405
	darunter zum Absatz bestimmt	t	.	3 520	2 542	2 451
		1000 m ²	.	22 081	14 926	14 934
		1000 EUR	.	44 884	33 302	.
1320 20 190	- - für technischen und industriellen Bedarf	t	*	.	.	12
		1000 m ²	*	.	.	12
	darunter zum Absatz bestimmt	t	.	10 038	12 932	13 021
		1000 m ²	.	39 291	44 497	39 577
		1000 EUR	.	53 551	68 527	63 824
1320 20 200	- für Verbandmull, Binden und Ver- bände, roh oder gebleicht, mit einem Quadratmetergewicht von 100 g oder weniger, n.A.E.	t	*	.	.	.
		1000 m ²	*	.	.	.
	darunter zum Absatz bestimmt	t	.	.	.	1
		1000 m ²	.	.	.	1
		1000 EUR	.	.	.	1

3 Produktion nach Güterarten - Deutschland

Melde-Nr.	Bezeichnung	Einheit	2011	2012	2013	2013 Anzahl der Unternehmen	
1	2	3	4	5	6	7	
1320 20 310	- buntgewebt, mit einem Quadratmetergewicht von 200 g oder weniger, für Hemden und Blusen	t	*	.	.	.	1
		1000 m ²	*	.	.	.	1
	darunter zum Absatz bestimmt	t	1
		1000 m ²	1
		1000 EUR	
	- roh, gebleicht, gefärbt, bedruckt, mit einem Quadratmetergewicht von mehr als 200 g (ohne Denim)						
1320 20 420	- - für Bekleidung	t	*	.	.	.	6
		1000 m ²	*	.	.	.	6
	darunter zum Absatz bestimmt	t	5 101	3 303	3 244		5
		1000 m ²	23 114	16 180	15 939		5
		1000 EUR	39 255	25 235	26 682		
1320 20 440	- - für Haushaltstextilien und Heimtextilien	t	*	6 589	7 501	7 388	10
		1000 m ²	*	24 333	24 487	22 443	10
	darunter zum Absatz bestimmt	t	6 213	7 187	7 022		9
		1000 m ²	20 411	21 260	18 950		9
		1000 EUR	32 656	33 051	27 874		
1320 20 490	- - für den technischen und industriellen Bedarf	t	*	.	.	.	10
		1000 m ²	*	.	.	.	10
	darunter zum Absatz bestimmt	t	3 488	6 793	10 560		10
		1000 m ²	14 337	20 097	28 978		10
		1000 EUR	23 690	32 765	40 450		
1320 20 600	- Denim, buntgewebt, mit einem Quadratmetergewicht von mehr als 200 g	t	*	.	.	-	-
		1000 m ²	*	.	.	-	-
	darunter zum Absatz bestimmt	t	.	.	-	-	-
		1000 m ²	.	.	-	-	-
		1000 EUR	.	.	-	-	-
	- buntgewebt (ohne Denim)						
1320 20 720	- - für Bekleidung	t	*	.	.	.	1
		1000 m ²	*	.	.	.	1
	darunter zum Absatz bestimmt	t	-	-	-	-	-
		1000 m ²	-	-	-	-	-
		1000 EUR	-	-	-	-	-
1320 20 740	- - für Haushaltstextilien und Heimtextilien	t	*	2 211	1 900	1 964	8
		1000 m ²	*	7 274	6 095	6 715	8
	darunter zum Absatz bestimmt	t	531	124	120		4
		1000 m ²	1 458	454	451		4
		1000 EUR	4 515	2 740	2 426		
1320 20 790	- - für technischen und industriellen Bedarf	t	*	2 596	2 544	1 621	3
		1000 m ²	*	11 135	10 926	6 949	3
	darunter zum Absatz bestimmt	t	2 596	2 544	1 621		3
		1000 m ²	11 135	10 926	6 949		3
		1000 EUR	15 677	14 783	9 256		
	Gewebe aus Chemiefasern						
	Gewebe aus synthetischen oder künstlichen Filamenten						
1320 31 300	- aus hochfesten Garnen aus Nylon o.a. Polyamiden, Polyester und Viskosegarnen; aus Streifen u. dgl. und aus durch ein Bindemittel verklebte oder verschweißte Lagen, aus synthetischen Filamenten	t	*	11 320	.	.	10
		1000 m ²	*	130 384	.	.	10
	darunter zum Absatz bestimmt	t	11 320	9 217	9 873		9
		1000 m ²	130 384	120 485	140 316		9
		1000 EUR	100 722	87 390	94 777		
	- aus synthetischen Filamentgarnen (ohne Gewebe aus hochfesten Garnen, Streifen u. dgl.)						
1320 31 501	- - Futterstoff	t	*	.	.	.	1
		1000 m ²	*	.	.	.	1
	darunter zum Absatz bestimmt	t	1
		1000 m ²	1
		1000 EUR	
1320 31 503	- - für andere Bekleidung	t	*	940	561	552	4
		1000 m ²	*	.	4 699	.	4
	darunter zum Absatz bestimmt	t	940	561	552		4
		1000 m ²	.	4 699	.		4
		1000 EUR	12 481	8 821	9 043		
1320 31 504	- - für Gardinen und Wandbehänge	t	*	782	751	674	5
		1000 m ²	*	3 843	3 637	3 335	5
	darunter zum Absatz bestimmt	t	782	751	674		5
		1000 m ²	3 843	3 637	3 335		5
		1000 EUR	21 438	20 440	19 265		
1320 31 505	- - für andere Haushalts- und Heimtextilien	t	*	.	.	508	5
		1000 m ²	*	.	.	1 830	5
	darunter zum Absatz bestimmt	t	293	267	.		4
		1000 m ²	1 313	1 007	.		4
		1000 EUR	2 209	1 581	1 749		

3 Produktion nach Güterarten - Deutschland

Melde-Nr.	Bezeichnung	Einheit	2011	2012	2013	2013 Anzahl der Unternehmen
1	2	3	4	5	6	7
1320 31 509	- - für technischen und industriellen Bedarf	t	.	.	.	18
		1000 m ²	.	.	.	18
	darunter zum Absatz bestimmt	t	48 098	45 981	46 086	18
		1000 m ²	140 177	129 049	125 172	18
		1000 EUR	333 021	286 043	288 275	
	- aus künstlichen Filamentgarnen, Streifen u. dgl. (ohne Gewebe aus hochfesten Viskosegarnen)					
1320 31 702	- - für Bekleidung	t	483	600	491	4
		1000 m ²	5 636	6 092	5 398	4
	darunter zum Absatz bestimmt	t	483	600	491	4
		1000 m ²	5 636	6 092	5 398	4
		1000 EUR	12 144	9 263	8 701	
1320 31 705	- - für andere Haushalts- und Heimtextilien	t	.	.	.	1
		1000 m ²	.	.	.	1
	darunter zum Absatz bestimmt	t	.	.	.	1
		1000 m ²	.	.	.	1
		1000 EUR	.	.	.	
1320 31 709	- - für technischen und industriellen Bedarf	t	.	4 216	4 191	5
		1000 m ²	5 204	.	.	5
	darunter zum Absatz bestimmt	t	.	4 216	4 191	5
		1000 m ²	5 204	.	.	5
		1000 EUR	.	69 277	73 796	
	Gewebe aus synthetischen Spinnfasern - mit einem Anteil an diesen Spinnfasern von 85 GHT oder mehr					
1320 32 101	- - Möbelstoff	t	812	711	720	4
		1000 m ²	2 553	2 079	1 981	4
	darunter zum Absatz bestimmt	t	812	711	720	4
		1000 m ²	2 553	2 079	1 981	4
		1000 EUR	18 297	16 532	16 178	
1320 32 102	- - Dekorationsstoff	t	3 641	3 039	3 174	9
		1000 m ²	25 268	21 648	22 341	9
	darunter zum Absatz bestimmt	t	3 641	3 039	3 174	9
		1000 m ²	25 268	21 648	22 341	9
		1000 EUR	72 001	60 646	53 038	
1320 32 109	- - Andere Gewebe aus synthetischen Spinnfasern mit einem Anteil an diesen Spinnfasern von 85 GHT oder mehr	t	28 635	26 476	24 243	27
		1000 m ²	198 197	189 402	165 780	27
	darunter zum Absatz bestimmt	t	27 152	25 471	23 227	25
		1000 m ²	193 399	186 232	162 310	25
		1000 EUR	228 298	217 630	207 270	
1320 32 200	- mit einem Anteil an diesen Spinnfasern von weniger als 85 GHT, hauptsächlich oder ausschließlich mit Baumwolle gemischt, roh, gebleicht, gefärbt oder bedruckt	t	.	.	.	12
		1000 m ²	.	.	.	12
	darunter zum Absatz bestimmt	t	6 784	4 894	6 390	12
		1000 m ²	30 995	24 030	31 186	12
		1000 EUR	66 488	55 326	48 367	
1320 32 300	- mit einem Anteil an diesen Spinnfasern von weniger als 85 GHT, mit Baumwolle gemischt, buntgewebt	t	.	.	.	7
		1000 m ²	.	.	.	7
	darunter zum Absatz bestimmt	t	2 678	2 050	1 978	6
		1000 m ²	10 482	9 484	8 827	6
		1000 EUR	27 003	24 456	21 331	
1320 32 400	- mit Wolle oder gestrichenen feinen Tierhaaren gemischt	t	.	.	.	2
		1000 m ²	.	.	.	2
	darunter zum Absatz bestimmt	t	.	.	.	2
		1000 m ²	.	.	.	2
		1000 EUR	.	.	.	
1320 32 500	- mit gekämmter Wolle oder gekämmten feinen Tierhaaren gemischt	t	.	.	.	1
		1000 m ²	420	.	.	1
	darunter zum Absatz bestimmt	t	.	.	.	1
		1000 m ²	420	.	.	1
		1000 EUR	.	.	.	
1320 32 900	- Andere Mischgewebe aus synthetischen Spinnfasern (ohne solche mit Wolle und Baumwolle gemischt)	t	355	282	896	11
		1000 m ²	2 637	2 005	3 156	11
	darunter zum Absatz bestimmt	t	355	282	896	11
		1000 m ²	2 637	2 005	3 156	11
		1000 EUR	5 100	4 087	4 814	
1320 33 300	Gewebe aus künstlichen Spinnfasern - rohgewebt	t	1 593	1 490	1 338	10
		1000 m ²	14 767	13 470	11 469	10
	darunter zum Absatz bestimmt	t	1 593	1 490	1 338	10
		1000 m ²	14 767	13 470	11 469	10
		1000 EUR	23 565	21 350	17 138	

3 Produktion nach Güterarten - Deutschland

Melde-Nr.	Bezeichnung	Einheit	2011	2012	2013	2013 Anzahl der Unternehmen	
1	2	3	4	5	6	7	
1320 33 500	- buntgewebt	t	*	.	.	1	
		1000 m ²	*	.	.	1	
	darunter zum Absatz bestimmt	t	.	.	.	1	
		1000 m ²	.	.	.	1	
		1000 EUR	.	.	.		
1320 41 000	Spezialgewebe Plüsch-, Samt- und Chenillegewebe (außer Schlingengewebe und Bändern)	t	*	3 285	2 649	3 058	8
		1000 m ²	*	6 236	5 101	4 385	8
	darunter zum Absatz bestimmt	t	.	3 285	2 649	3 058	8
		1000 m ²	.	6 236	5 101	4 385	8
		1000 EUR	.	48 727	44 871	43 298	
1320 42 000	Frottiergewebe (Schlingengewebe) (ohne Bänder) aus Baumwolle	t	*	2 739	2 966	2 963	5
		1000 m ²	*	5 658	5 763	5 752	5
	darunter zum Absatz bestimmt	t	.	-	-	-	-
		1000 m ²	.	-	-	-	-
		1000 EUR	.	-	-	-	
1320 43 000	Frottiergewebe (Schlingengewebe) (ohne Bänder) aus anderen Spinn- stoffen	t	*	.	.	.	1
		1000 m ²	*	.	.	.	1
	darunter zum Absatz bestimmt	t	1
		1000 m ²	1
		1000 EUR	
1320 44 000	Drehergewebe (ohne solche für Verbandmull und Bänder)	t	*	279	235	229	4
		1000 m ²	*	3 289	2 803	2 613	4
	darunter zum Absatz bestimmt	t	.	279	235	229	4
		1000 m ²	.	3 289	2 803	2 613	4
		1000 EUR	.	8 272	7 567	7 129	
1320 45 000	Getuftete Spinnstoffzeugnisse (ohne Teppiche und andere Fuß- bodenbeläge)	t	*	.	.	.	1
		1000 m ²	*	.	.	.	1
	darunter zum Absatz bestimmt	t	1
		1000 m ²	1
		1000 EUR	
1320 46 000	Gewebe aus Glasfasern (einschl. Bändern)	t	*	.	.	.	15
		1000 m ²	*	.	.	.	15
	darunter zum Absatz bestimmt	t	.	22 360	20 521	21 245	14
		1000 m ²	.	165 839	159 497	166 293	14
		1000 EUR	.	135 817	131 668	134 487	
	Textilveredlung						
	Bleichen, Färben, Bedrucken u.a. Ausrüstungen von Fasern und Geweben						
1330 11 100	- Bleichen, Färben, Bedrucken u.a. Ausrüstungen von Fasern	t	.	3 252	2 362	.	3
		1000 EUR	.	11 915	9 276	9 763	
	- Bleichen, Färben, Bedrucken u.a. Ausrüstungen von Garnen	t	.	3	.	.	1
1330 11 210	- - aus Seide	1000 EUR	.	27	.	.	
1330 11 220	- - aus Wolle oder anderen Tier- haaren	t	.	405	295	260	4
		1000 EUR	.	1 622	1 328	1 201	
1330 11 230	- - aus Baumwolle	t	.	9 633	9 072	9 573	11
		1000 EUR	.	42 865	49 121	58 409	
1330 11 240	- - aus Flachs, Jute, anderen tex- tilen Bastfasern, pflanzlichen Spinnstoffen und Papiergarn	t	1
		1000 EUR	
1330 11 250	- - aus synthetischen Filamenten und synthetischen Monofilen, Streifen u.dgl.	t	.	8 708	6 791	7 720	9
		1000 EUR	.	23 509	17 352	21 420	
1330 11 260	- - aus künstlichen Filamenten und künstlichen Monofilen, Streifen u.dgl.	t	2
		1000 EUR	
1330 11 270	- - aus synthetischen Spinnfasern	t	.	11 701	11 520	11 634	11
		1000 EUR	.	36 012	33 905	35 933	
1330 11 280	- - aus künstlichen Spinnfasern	t	.	175	.	.	2
		1000 EUR	.	861	.	.	
	Bleichen von Geweben und Stoffen (einschl. Bekleidung)						
1330 12 100	- von Geweben aus Seide	1000 m ²	.	-	-	-	-
		1000 EUR	.	-	-	-	
1330 12 200	- von Geweben aus Wolle oder anderen Tierhaaren	1000 m ²	.	-	-	-	-
		1000 EUR	.	-	-	-	
	- von Geweben aus Baumwolle						
1330 12 301	- - für Bekleidung	1000 m ²	.	17 640	10 857	10 573	6
		1000 EUR	.	6 487	3 774	3 850	
1330 12 304	- - für Heim- und Haushaltstextilien	1000 m ²	.	29 963	25 135	27 422	9
		1000 EUR	.	15 938	15 380	15 989	
1330 12 308	- - für technischen und industriell- len Bedarf	1000 m ²	.	10 332	9 849	11 132	6
		1000 EUR	.	5 158	4 219	4 628	

3 Produktion nach Güterarten - Deutschland

Melde-Nr.	Bezeichnung	Einheit	2011	2012	2013	2013 Anzahl der Unternehmen
1	2	3	4	5	6	7
1330 12 400	- von Geweben aus Flachs, Jute, anderen textilen Bastfasern, pflanzlichen Spinnfasern und Papiergarn	1000 m ² 1000 EUR	.	.	.	1
1330 12 500	- von Geweben aus synthetischen Filamenten oder Spinnfasern	1000 m ² 1000 EUR	2 958 2 293	4 536 2 882	.	4
1330 12 600	- von Geweben aus künstlichen Filamenten oder Spinnfasern	1000 m ² 1000 EUR	.	.	.	1
1330 12 700	- von gewebtem Samt und Plüsch oder Chenillegewebe (ohne Schlingenge-webe nach Art der Frottiergewebe, aus Baumwolle und aus Bändern)	1000 m ² 1000 EUR	-	-	-	-
1330 12 800	- von Frottiergewebe (ohne getuftete Spinnstoffzeugnisse)	1000 m ² 1000 EUR	.	.	-	-
1330 12 901	- von Maschenstoffen - - für Bekleidung	t 1000 EUR	2 213 3 695	1 820 3 275	1 842 4 302	7
1330 12 904	- - für Heim- und Haushaltstextilien	t 1000 EUR	.	.	916 1 404	3
1330 12 908	- - für technischen und industriellen Bedarf	t 1000 EUR	.	.	.	2
1330 13 100	Färben von Geweben und Stoffen (einschl. Bekleidung) - von Geweben aus Seide	1000 m ² 1000 EUR	.	.	.	1
1330 13 200	- Geweben aus Wolle oder anderen Tierhaaren	1000 m ² 1000 EUR	.	.	241 469	4
1330 13 301	- von Geweben aus Baumwolle - - für Bekleidung	1000 m ² 1000 EUR	32 377 39 183	20 531 27 299	16 417 21 628	13
1330 13 304	- - für Heim- und Haushaltstextilien	1000 m ² 1000 EUR	56 503 35 156	49 672 32 150	50 572 32 346	10
1330 13 308	- - für technischen und industriellen Bedarf	1000 m ² 1000 EUR	7 596 5 934	6 494 5 334	5 485 4 718	7
1330 13 400	- - von Geweben aus Flachs, Jute, anderen textilen Bastfasern, pflanzlichen Textilfasern und Papiergarn	1000 m ² 1000 EUR	.	45 93	.	3
1330 13 501	- von Geweben aus synthetischen Filamenten oder Spinnfasern - - für Bekleidung	1000 m ² 1000 EUR	3 499 4 829	3 113 4 419	2 961 4 456	7
1330 13 504	- - für Heim- und Haushaltstextilien	1000 m ² 1000 EUR	23 729 25 055	23 267 24 866	22 568 24 324	8
1330 13 508	- - für technischen und industriellen Bedarf	1000 m ² 1000 EUR	2 287 1 459	3 309 2 327	3 010 1 850	4
1330 13 600	- von Geweben aus künstlichen Filamenten oder Spinnfasern	1000 m ² 1000 EUR	.	.	.	5
1330 13 700	- von gewebtem Samt und Plüsch oder Chenillegewebe (ohne Schlingenge-webe nach Art der Frottiergewebe, aus Baumwolle und Bänder)	1000 m ² 1000 EUR	.	.	-	-
1330 13 800	- von Frottiergewebe (ohne getuftete Spinnstoffzeugnisse)	1000 m ² 1000 EUR	.	.	.	1
1330 13 901	- von Maschenstoffen u.a. Stoffen (Vliesstoffe, Tuftingmeterware) - - von Maschenstoffen für Bekleidung	t 1000 EUR	5 696 29 659	4 956 26 608	5 776 33 616	15
1330 13 905	- - von Maschenstoffen für technischen und industriellen Bedarf	t 1000 EUR	11 223 28 244	9 385 26 037	9 499 28 120	7
1330 13 907	- - von anderen Stoffen (Vliesstoffe, Tuftingmeterware)	t 1000 EUR	.	.	9 124 25 640	5
1330 14 100	Bedrucken von Geweben und Stoffen (einschl. Bekleidung) - von Geweben aus Seide	1000 m ² 1000 EUR	.	.	.	1
1330 14 200	- von Geweben aus Wolle oder anderen Tierhaaren	1000 m ² 1000 EUR	-	-	-	-
1330 14 301	- von Geweben aus Baumwolle - - für Bekleidung	1000 m ² 1000 EUR	8 202 31 116	8 207 36 918	7 419 33 708	12
1330 14 309	- - für anderen Bedarf	1000 m ² 1000 EUR	29 600 22 859	30 647 22 511	31 171 21 247	7

3 Produktion nach Güterarten - Deutschland

Melde-Nr.	Bezeichnung	Einheit	2011	2012	2013	2013 Anzahl der Unternehmen
1	2	3	4	5	6	7
1330 14 400	- von Geweben aus Flachs, Jute, anderen textilen Bastfasern, pflanzlichen Textilfasern und Papiergarn	1000 m ² 1000 EUR	.	.	.	2
1330 14 500	- von Geweben aus synthetischen Filamenten oder Spinnfasern	1000 m ² 1000 EUR	21 838 59 802	29 320 79 862	27 282 75 084	8
1330 14 600	- von Geweben aus künstlichen Filamenten oder Spinnfasern	1000 m ² 1000 EUR	5 199 17 381	5 938 24 668	5 591 25 591	6
1330 14 700	- von gewebtem Samt und Plüsch oder Chenillegewebe (ohne Schlingengewebe nach Art der Frottiergewebe, aus Baumwolle und Bänder)	1000 m ² 1000 EUR	-	-	-	-
1330 14 800	- von Frottiergewebe (ohne getuftete Spinnstoffzeugnisse)	1000 m ² 1000 EUR	-	-	-	-
1330 14 900	- von Maschenstoffen u.a. Stoffen (Vliesstoffe, Tuftingmeterware); Konfektionswaren	t 1000 EUR	15 108 48 467	15 285 46 623	16 813 47 583	11
	Andere Ausrüstungen von Geweben u.a. Stoffen (auch Zuschnitte; ohne Bleichen, Färben und Bedrucken) (einschl. Bekleidung)					
1330 19 100	- von Geweben aus Seide	1000 m ² 1000 EUR	.	.	.	1
1330 19 200	- von Geweben aus Wolle oder anderen Tierhaaren	1000 m ² 1000 EUR	.	.	.	3
1330 19 301	- - für Bekleidung	1000 m ² 1000 EUR	49 206 18 456	41 850 16 934	.	5
1330 19 304	- - für Haushalts- und Heimtextilien	1000 m ² 1000 EUR	.	9 360 4 591	.	4
1330 19 308	- - für technischen und industriellen Bedarf	1000 m ² 1000 EUR	104 669 117 646	83 936 122 984	72 199 129 747	19
1330 19 400	- von Geweben aus Flachs, Jute, anderen textilen Bastfasern, pflanzlichen Spinnfasern und Papiergarn	1000 m ² 1000 EUR	.	-	-	-
1330 19 500	- von Geweben aus synthetischen Filamenten oder Spinnfasern	1000 m ² 1000 EUR	56 850 103 655	60 226 97 833	61 702 101 121	14
1330 19 600	- von Geweben aus künstlichen Filamenten oder Spinnfasern	1000 m ² 1000 EUR	.	.	.	2
1330 19 700	- von gewebtem Samt und Plüsch oder Chenillegewebe (ohne Schlingengewebe nach Art der Frottiergewebe, aus Baumwolle u. Bänder)	1000 m ² 1000 EUR	948 1 045	668 703	.	2
1330 19 800	- von Frottiergewebe (ohne getuftete Spinnstoffzeugnisse)	1000 m ² 1000 EUR	-	-	-	-
1330 19 900	- von Maschenstoffen u.a. Stoffen (Vliesstoffe, Tuftingmeterware); Konfektionswaren	t 1000 EUR	20 512 59 019	19 395 56 017	20 493 48 092	9
1330 19 950	Veredlung von Bekleidung	1000 EUR	35 467	41 484	38 854	17
	Andere Textilerzeugnisse (ohne Maschenware) Gewirke und Gestricke Samt, Plüsch (einschl. Hochflorerzeugnissen), gewirkt oder gestrickt, Schlingengewirke und -gestricke					
1391 11 005	- Schlingengewirke und -gestricke darunter zum Absatz bestimmt	t t 1000 EUR	12 718 12 718 105 326	12 222 12 222 99 777	8 903 8 903 75 712	6 6
1391 11 009	- Samt, Plüsch (einschl. Hochflorerzeugnissen), gewirkt oder gestrickt darunter zum Absatz bestimmt	t t 1000 EUR	.	.	.	4 4
	Andere Gewirke und Gestricke (Maschenmeterware)					
1391 19 101	- für Vorhänge und Gardinen (weder aus Samt oder Plüsch noch mit einem Anteil an Elastomergarnen oder Kautschukfäden von 5 GHT oder mehr) darunter zum Absatz bestimmt	t t 1000 EUR	1 259 1 259 35 192	1 313 1 313 38 495	1 309 1 309 39 307	6 6

3 Produktion nach Güterarten - Deutschland

Melde-Nr.	Bezeichnung	Einheit	2011	2012	2013	2013 Anzahl der Unternehmen
1	2	3	4	5	6	7
1391 19 103	- für Bekleidung darunter zum Absatz bestimmt	kg kg 1000 EUR	* 7 785 630 6 485 984 90 478	8 087 508 6 565 539 99 183	7 503 672 6 084 803 96 705	20 17
1391 19 105	- für Haushalts- und Heim- textilien darunter zum Absatz bestimmt	kg kg 1000 EUR	* . 19 560 923 120 507	. 19 175 866 116 476	. 19 764 821 122 484	13 12
1391 19 107	- für technischen und industriell- len Bedarf darunter zum Absatz bestimmt	kg kg 1000 EUR	* . 15 410 736 164 404	. 15 238 448 166 738	. 15 627 359 164 169	23 23
1391 19 200	Künstliches Pelzwerk und Waren daraus	1000 EUR	-	-	-	
	Konfektionierte Textilwaren (ohne Bekleidung) Konfektionierte Heim- und Haushaltstextilwaren Decken (ohne Decken mit elektrischer Heizvorrichtung)					
1392 11 300	- aus Wolle oder feinen Tier- haaren	t 1000 St 1000 EUR	132 70 3 574	173 88 4 323	175 84 4 803	5 5
1392 11 500	- aus synthetischen Chemiefasern	t 1000 St 1000 EUR	. 1 164	3 3
1392 11 900	- aus Baumwolle oder anderen Spinnstoffen	t 1000 St 1000 EUR	2 867 2 728 16 092	2 2
1392 12 300	Bettwäsche - aus Maschenstoffen	t 1000 St 1000 EUR	503 630 4 572	438 540 3 918	443 589 4 125	7 7
1392 12 530	- aus Geweben - - aus Baumwolle	t 1000 St 1000 EUR	15 690 19 387 145 186	12 539 15 278 118 943	12 880 16 600 122 427	24 24
1392 12 550	- - aus Flachs oder Ramie	t 1000 St 1000 EUR	1 2 109	1 2 114	. . .	1 1
1392 12 590	- - aus anderen Spinnstoffen	t 1000 St 1000 EUR	4 4
1392 12 700	- aus Vliesstoffen	t 1000 St 1000 EUR	1 1
1392 13 300	Tischwäsche - aus Maschenstoffen	t 1000 St 1000 EUR	1 1
1392 13 530	- aus Geweben - - aus Baumwolle	t 1000 St 1000 EUR	1 339 5 594 20 455	1 341 7 260 19 620	1 372 8 389 19 953	11 11
1392 13 550	- - aus Flachs oder Ramie	t 1000 St 1000 EUR	20 86 1 067	22 . 1 122	21 . 972	3 3
1392 13 590	- - aus anderen Spinnstoffen	t 1000 St 1000 EUR	334 1 278 7 467	355 1 486 9 423	381 1 562 9 637	9 9
1392 13 700	- aus Vliesstoffen	t 1000 St 1000 EUR	- - -	- - -	- - -	- -
1392 14 300	Wäsche zur Körperpflege und Küchen- wäsche - aus Baumwollfrottiergewebe	t 1000 St 1000 EUR	1 278 6 166 23 804	1 319 6 236 25 722	1 277 6 175 25 257	7 7
1392 14 500	- aus anderen Geweben	t 1000 St 1000 EUR	25 159 522	24 171 605	16 123 435	5 5
1392 14 700	- aus Vliesstoffen	t 1000 St 1000 EUR	1 1
1392 15 300	Gardinen, Vorhänge und Innenrollos; Fenster- und Bettbehänge (Scha- bracken) - aus Gewirken und Gestrickten	t 1000 m ² 1000 EUR	2 2

3 Produktion nach Güterarten - Deutschland

Melde-Nr.	Bezeichnung	Einheit	2011	2012	2013	2013 Anzahl der Unternehmen
1	2	3	4	5	6	7
1392 15 500	- aus Geweben	t 1000 m ² 1000 EUR	7 189 10 077 165 083	5 779 10 038 162 996	5 727 9 689 159 799	23 23
1392 15 700	- aus Vliesstoffen	t 1000 m ² 1000 EUR	- - -	- - -	- - -	- -
1392 16 200	Andere Textilwaren zur Innenausstattung, a.n.g.; Warenzusammenstellungen aus Geweben und Garnen zum Herstellen von Teppichen, Tapisserien u.ä. - Tapisserien, handgewebt (Gobelins, Flandrische Gobelins, Aubussons, Beauvais), und Tapisserien als Nadelarbeit (einschl. Petit Point- und Kreuzstich), auch konfektioniert	1000 EUR	.	.	.	1
1392 16 400	- - Tagesdecken, Bettüberwürfe (ohne Eiderdaunendecken)	t 1000 St 1000 EUR	66 37 610	.	.	2 2
1392 16 600	- Andere Waren zur Innenausstattung, einschl. Möbel- und Kissenbezüge (ohne Decken, Reisedecken, Bettwäsche, Tischwäsche, Wäsche zur Körperpflege, Küchenwäsche, Gardinen, Vorhänge, Fenster- und Bettbehänge, Bettüberwürfe)	1000 EUR	66 869	60 579	52 405	17
1392 16 800	- Warenzusammenstellungen aus Geweben und Garnen, für die Herstellung von Teppichen, Tapisserien, bestickten Tischdecken, Servietten o.ä. Spinnstoffwaren, i.A.E. Andere konfektionierte Textilwaren (ohne Bekleidung) Säcke und Beutel für Verpackungszwecke	1000 EUR	18 418	.	.	2
1392 21 300	- aus Baumwolle	t 1000 EUR	.	.	.	3
1392 21 500	- aus Polyethylen oder Polypropylen, gewirkt oder gestrickt	t 1000 EUR	7 779	.	.	2
1392 21 730	- - aus Polyethylen oder Polypropylenstreifen, gewebt	t 1000 EUR	.	.	.	1
1392 21 750	- - mit einem Quadratmetergewicht von 120 g oder weniger	t 1000 EUR	.	.	.	2
1392 21 900	- - mit einem Quadratmetergewicht von mehr als 120 g	t 1000 EUR	.	.	.	2
1392 21 900	- aus Jute oder anderen Spinnstoffen	t 1000 EUR	38 284	40 261	29 223	3
1392 22 100	Planen und Markisen; Zelte; Segel für Wasserfahrzeuge, Surfbretter und Landfahrzeuge; Campingausrüstungen (einschl. Luftmatratzen)	t 1000 EUR	16 764 287 033	16 205 277 148	17 347 298 059	41
1392 22 300	- Planen und Markisen	t 1000 EUR	19 348 124 411	.	18 959 118 662	14
1392 22 500	- Zelte	t 1000 EUR	.	9 1 131	14 1 233	3
1392 22 700	- Segel	t 1000 EUR	.	.	.	2
1392 22 700	- Luftmatratzen u. a. Campingausrüstungen	t 1000 EUR	.	.	.	2
1392 23 000	Fallschirme (einschl. lenkbarer oder rotierender Fallschirme), Gleitschirme; Teile dafür und Zubehör	t 1000 EUR	107 14 131	131 12 524	81 8 191	3
1392 24 300	Steppdecken, Deckbetten, Polster Schlummerrollen und Kopfkissen mit Federung oder gepolstert oder mit Füllung aus Stoffen aller Art oder aus Zellkautschuk oder Zellkunststoff	St 1000 EUR	215 718 5 650	226 698 6 094	.	3
1392 24 300	- Schlafsäcke	St 1000 EUR	215 718 5 650	226 698 6 094	.	3

Melde-Nr.	Bezeichnung	Einheit	2011	2012	2013	2013 Anzahl der Unternehmen	
1	2	3	4	5	6	7	
1392 24 931	- Bettausstattungen (einschl. Steppdecken, Deckbetten, Polstern, Schlummerrollen und Kopfkissen; ohne Matratzen und Schlafsäcke) - - mit Federn oder Daunen gefüllt - - - Deckbetten (Daunen-, Stepp-, Flach-, Oberbetten, Steppdecken)	1000 St 1000 EUR	2 375 82 532	1 757 65 328	2 012 64 688	16	
1392 24 935	- - - Kopfkissen	1000 St 1000 EUR	5 278 35 980	4 499 32 495	5 343 37 297	16	
1392 24 939	- - - Andere Kissen, auch Kleinkissen - - mit anderen Materialien als Federn oder Daunen gefüllt	1000 St 1000 EUR	207 6 093	229 6 081	230 6 229	6	
1392 24 991	- - - Deckbetten (Stepp-, Flach-, Oberbetten, Steppdecken), mit Naturfasern und Haaren gefüllt	1000 St 1000 EUR	689 24 024	546 19 803	651 20 082	15	
1392 24 993	- - - Deckbetten (Stepp-, Flach-, Oberbetten, Steppdecken), mit anderen Material (z. B. Chemiefasern) gefüllt	1000 St 1000 EUR	2 807 64 398	2 262 55 837	2 032 53 627	19	
1392 24 995	- - - Kopfkissen, mit Naturfasern und Haaren gefüllt	1000 St 1000 EUR	298 6 309	84 1 921	82 1 585	10	
1392 24 996	- - - Kopfkissen, mit anderem Material (z.B. Chemiefasern) gefüllt	1000 St 1000 EUR	1 724 23 176	1 433 21 267	1 407 21 688	21	
1392 24 997	- - - Heizkissen, Heizdecken, Fußsäcke u. dgl. nicht aus Gewebe	1000 St 1000 EUR	.	.	.	1	
1392 24 999	- - - Andere Kissen, auch Kleinkissen	1000 St 1000 EUR	7 514 49 510	5 862 41 602	5 510 39 759	22	
	Andere konfektionierte Textilwaren (einschl. Scheuertücher, Wischtücher, Spültücher, Staubtücher und ähnliche Reinigungstücher, Schwimmwesten und Rettungsgürtel)						
	- Scheuer-, Wisch-, Spül-, Staub- u.ä. Reinigungstücher aus Vlies- und anderen Stoffen (ohne Maschenstoffe)						
1392 29 530	- - aus Vliesstoffen	1000 St 1000 EUR	.	1 000 218 32 184	.	7	
1392 29 570	- - aus anderen Stoffen (ohne Maschenstoffe)	1000 St 1000 EUR	190 590 43 912	191 091 44 705	187 714 43 531	8	
1392 29 900	- Scheuer-, Wisch-, Spül-, Staub- u.ä. Reinigungstücher aus Maschenstoffen; Schwimmwesten, Rettungsgürtel und andere konfektionierte Waren	1000 EUR	310 024	323 884	306 170	58	
1393 11 000	Teppiche und textile Fußbodenbeläge, auch konfektioniert Teppiche aus Spinnstoffen, geknüpft	t 1000 m ² 1000 EUR	- - -	- - -	- - -	- - -	
	Teppiche u.a. textile Fußbodenbeläge aus Spinnstoffen, gewebt, weder getuftet noch beflockt						
1393 12 005	- aus Chemiefasern darunter zum Absatz bestimmt	t 1000 m ² t 1000 m ² 1000 EUR	* * * * *	1 722 1 006 1 722 1 006 31 339	1 602 938 1 602 938 29 217	1 569 884 1 569 884 28 436	4 4 4 4 4
1393 12 008	- aus anderen Spinnstoffen darunter zum Absatz bestimmt	t 1000 m ² t 1000 m ² 1000 EUR	* * * * *	2 436 1 421 2 436 1 421 26 105	1 743 1 081 1 743 1 081 23 958	1 676 1 023 1 676 1 023 24 430	5 5 5 5 5
1393 13 000	Teppiche u.a. textile Fußbodenbeläge aus Spinnstoffen, getuftet darunter zum Absatz bestimmt	t 1000 m ² t 1000 m ² 1000 EUR	* * * * *	.	.	.	16 16 16 16 16
	Andere Teppiche u.a. textile Fußbodenbeläge, aus Filz oder aus Spinnstoffen						
1393 19 300	- Teppiche u.a. textile Fußbodenbeläge aus Filz (weder getuftet noch beflockt)	t 1000 m ² 1000 EUR	45 330 41 183 246 692	46 506 42 058 239 424	46 027 39 440 237 558	11 11 11	

Melde-Nr.	Bezeichnung	Einheit	2011	2012	2013	2013 Anzahl der Unternehmen
1	2	3	4	5	6	7
1393 19 900	- Andere Teppiche u.a. Fußbodenbeläge, aus Spinnstoffen, auch konfektioniert (weder geknüpft, gewebt, getuftet oder aus Filz)	t 1000 m ² 1000 EUR	8 406 4 355 54 920	7 434 3 354 47 708	7 204 3 337 46 745	4 4
	Seilerwaren					
	Bindegarne, Bindfäden; konfektionierete Fischernetze u.a. Netze; andere Waren aus Garnen, Bindfäden, Seilen, Tauen, a.n.g. Bindfäden, Seile und Taue, Bindegarne					
1394 11 330	- Bindfäden, Seile und Taue aus Sisal o.a. textilen Agavefasern	t	.	.	.	2
	- mit einem Titer von mehr als 100 000 dtex (10 g/m), aus Jute, anderen textilen Bastfasern, oder harten Blattfasern	1000 EUR	.	.	.	
1394 11 350	- mit einem Titer von 100 000 dtex (10 g/m) oder weniger	t 1000 EUR	.	.	.	1
1394 11 530	- Binde- oder Pressengarne	t	-	-	-	-
	- aus Sisal oder anderen textilen Agavefasern	1000 EUR	-	-	-	-
1394 11 550	- aus Polyethylen oder Polypropylen	t 1000 EUR	.	-	-	-
1394 11 600	- Seile und Taue aus Polyethylen, Polypropylen, Nylon, anderen Polyamiden oder Polyestern mit einem Titer von mehr als 50 000 dtex oder aus anderen synthetischen Chemiefasern	t 1000 EUR	.	.	.	3
1394 11 700	- Bindfäden aus Polyethylen, Polypropylen, Nylon, anderen Polyamiden oder Polyestern mit einem Titer von 50 000 dtex oder weniger	t 1000 EUR	.	.	.	2
1394 11 900	- Andere Bindfäden, Seile und Taue aus Spinnstoffen, a.n.g.	t 1000 EUR	3 429 22 152	3 958 26 027	3 808 25 245	11
	Konfektionierte Fischernetze; andere konfektionierte und geknüpfte Netze u.a. Waren aus Garnen, Bindfäden, Seilen und Tauen					
1394 12 330	- Konfektionierte Fischernetze	t	-	-	-	-
	- aus Bindfäden, Seilen oder Tauen, aus synthetischen oder künstlichen Spinnstoffen (ohne Handnetze)	1000 EUR	-	-	-	-
1394 12 350	- aus Garnen, aus synthetischen oder künstlichen Spinnstoffen (ohne Handnetze)	t 1000 EUR	-	-	-	-
1394 12 530	- Andere konfektionierte oder geknüpfte Netze (ohne geknüpfte Netze als Meterware, Haar-, Sport- und Fischernetze)	t	.	.	.	2
	- Konfektionierte Netze aus Bindfäden, Seilen oder Tauen, aus Nylon oder anderen Polyamiden	1000 EUR	.	.	.	
1394 12 550	- Andere konfektionierte Netze aus Nylon oder anderen Polyamiden	t 1000 EUR	.	.	.	1
1394 12 590	- Andere geknüpfte Netze aus anderen Spinnstoffen (ohne konfektionierte Fischernetze aus synthetischen oder künstlichen Spinnstoffen, andere konfektionierte Netze aus Nylon oder anderen Polyamiden)	t 1000 EUR	8 884 45 563	7 368 41 271	8 248 43 477	4
1394 12 800	- Andere Waren aus Garnen, Streifen oder dgl., Bindfäden, Seilen und Tauen, a.n.g.	t 1000 EUR	2 775 48 938	2 862 51 964	2 775 51 441	6
1395 10 100	- Vliesstoffe (auch getränkt, bestrichen, überzogen oder mit Lagen versehen) und Erzeugnisse daraus (ohne Bekleidung)	t	42 946	42 648	48 506	11
	- weder bestrichen noch überzogen, mit einem Quadratmetergewicht von 25 g oder weniger	1000 EUR	135 438	130 571	144 288	

3 Produktion nach Güterarten - Deutschland

Melde-Nr.	Bezeichnung	Einheit	2011	2012	2013	2013 Anzahl der Unternehmen
1	2	3	4	5	6	7
1395 10 200	- weder bestrichen noch überzogen, mit einem Quadratmetergewicht von mehr als 25 g bis 70 g	t 1000 EUR	145 447 516 647	146 505 499 484	148 838 512 466	21
1395 10 300	- weder bestrichen noch überzogen, mit einem Quadratmetergewicht von von mehr als 70 g bis 150 g	t 1000 EUR	40 553 149 655	36 149 135 240	37 331 134 759	22
1395 10 500	- weder bestrichen noch überzogen, mit einem Quadratmetergewicht von mehr als 150 g	t 1000 EUR	103 851 344 369	101 960 346 351	106 537 353 601	31
1395 10 700	- bestrichen oder überzogen	t 1000 EUR	63 185 302 940	63 700 293 624	69 984 298 192	27
Technische Textilien						
Metallgarne oder mit Metall umsponnene Garne; Gewebe aus Metallfäden und aus metallisiertem Garn; mit Spinnstoffen besetzte Schnüre aus Gummifäden; textile Erzeugnisse für den technischen Bedarf						
1396 11 000	Metallgarne, Streifen u. dgl. aus synthetischen oder künstlichen Spinnstoffen, in Verbindung mit Metall in Form von Fäden, Streifen oder Pulver oder mit Metall überzogen	t 1000 EUR	165 9 135	.8 367	116 7 409	4
1396 12 000	Gewebe aus Metallfäden und Gewebe aus Metallgarnen oder metallisierten Garnen, für Bekleidung, Heimtextilien oder ähnliche Zwecke, a.n.g.	t 1000 m ² 1000 EUR	2 2
1396 13 000	Fäden und Kordeln aus Kautschuk, mit einem Überzug aus Spinnstoffen; Garne und Streifen aus Spinnstoffen mit Kautschuk oder Kunststoff getränkt, bestrichen, überzogen oder umhüllt	t 1000 EUR	1 784 37 487	1 754 38 365	1 647 38 663	4
1396 14 000	Gewebe, mit Leim, Kunststoff o.ä. Stoffen getränkt, bestrichen, überzogen oder bemalt, a.n.g.	t 1000 m ² 1000 EUR	148 807 588 744 973 435	126 455 572 864 842 199	128 503 593 336 859 963	25 25
1396 15 000	Reifencordgewebe aus hochfesten Garnen aus Nylon oder anderen Polyamiden, Polyester oder Viskose	t 1000 m ² 1000 EUR	2 2
Textile Erzeugnisse für den technischen Bedarf						
1396 16 200	- Pumpenschläuche u.ä. Schläuche aus Spinnstoffen, auch mit Armaturen oder Zubehör aus anderen Stoffen	1000 EUR	38 330	37 172	36 566	6
1396 16 504	- - Dochte und Glühstrümpfe, Förderbänder und Treibriemen aus Spinnstoffen, auch mit Metall oder anderen Stoffen verstärkt; andere textile Erzeugnisse für den technischen Bedarf	1000 EUR	.	.	.	3
1396 16 507	- - Treibriemen und Förderbänder aus Spinnstoffen	1000 EUR	9 437	9 692	10 352	6
1396 16 508	- - Polierscheiben	1000 EUR	23 777	23 973	35 120	6
1396 16 509	- - Filtertücher zum Pressen von Öl oder zu ähnlichen Zwecken	1000 EUR	287 788	271 767	280 731	27
1396 16 800	- - Dochte, Glühstrümpfe u.a. textile Erzeugnisse für den technischen Bedarf	1000 EUR	144 557	148 201	156 038	6
Bänder und Gurte, Etiketten, Geflechte u.ä. Waren						
1396 17 301	- Bänder aus Spinnstoffen (einschl. schusslosen Bändern)	t 1000 EUR	.1 438 31 305	.1 695 29 543	.1 831 28 912	10 10
	- - elastisch (ohne Gurte)	t	.	.	.	10
	- - darunter zum Absatz bestimmt	t 1000 EUR	1 438 31 305	1 695 29 543	1 831 28 912	10 10

3 Produktion nach Güterarten - Deutschland

Melde-Nr.	Bezeichnung	Einheit		2011	2012	2013	2013 Anzahl der Unternehmen
1	2	3		4	5	6	7
1396 17 303	- - unelastisch (ohne Gurte) darunter zum Absatz bestimmt	t t 1000 EUR	*	8 250 8 250 177 955	7 674 7 674 167 404	7 924 7 924 168 015	31 31
1396 17 305	- - Gurte aller Art darunter zum Absatz bestimmt	t t 1000 EUR	*	. 11 440 63 808	. 10 881 60 734	. 10 741 61 725	18 18
1396 17 500	- Etiketten, Abzeichen u.ä Waren aus Spinnstoffen (nicht bestickt) darunter zum Absatz bestimmt	t t 1000 EUR	*	- 345 22 208	- 329 21 161	- 368 23 586	- 6
1396 17 701	- - Geflechte als Meterware; Posamentier- u.ä. Zierwaren (ohne Stickereien; Gewirken und Gestrickten), Quasten, Troddeln u.ä. Waren - - Flechtartikel aller Art, elastisch darunter zum Absatz bestimmt	t t 1000 EUR	*	434 434 9 372	509 509 9 918	419 419 8 634	6 6
1396 17 703	- - Flechtartikel aller Art, unelastisch darunter zum Absatz bestimmt	t t 1000 EUR	*	2 463 2 463 68 463	2 301 2 301 70 402	2 632 2 632 76 612	14 14
1396 17 706	- - Posamentier- u.ä. Zierwaren (ohne Stickereien; Gewirken und Gestrickten), z.B. Quasten, Troddeln, Oliven, Nüsse, Pompons u.ä. Waren darunter zum Absatz bestimmt	t t 1000 EUR	*	2 2
1399 11 300	Sonstige Textilwaren, a.n.g. Tülle und Spitzen; Stickereien; Gimpen, umspinnene Streifen und dgl.; Chenillegarne; Maschengarne Tülle und geknüpfte Netzstoffe; Spitzen, als Meterware, Streifen oder als Motive - Tülle (einschl. Bobinetgardinstoffen) und geknüpfte Netzstoffe	1000 EUR		.	.	.	1
1399 11 500	- Maschinengefertigte Spitzen	1000 EUR		19 786	15 276	16 133	3
1399 11 700	- Handgefertigte Spitzen	1000 EUR		-	-	-	
1399 12 300	Stickereien als Meterware, Streifen oder als Motive - Ätstickereien und Stickereien mit herausgeschnittenem Grund	1000 EUR		.	.	.	1
1399 12 500	- Stickereien aus Baumwolle	1000 EUR		10 141	.	7 737	5
1399 12 700	- Stickereien aus Chemiefasern u.a. Spinnstoffen	1000 EUR		34 759	36 729	36 973	13
1399 13 005	Filze, auch getränkt, bestrichen, überzogen oder mit Lagen versehen - Nadelfilze darunter zum Absatz bestimmt	t t 1000 EUR	*	34 508 34 508 166 134	32 981 32 981 156 498	38 332 38 332 173 408	12 12
1399 13 008	- Andere Filze darunter zum Absatz bestimmt	t t 1000 EUR	*	6 657 6 657 106 592	5 969 5 969 102 219	6 336 6 336 105 779	14 14
1399 14 000	Spinnstofffasern mit einer Länge von 5 mm oder weniger (Scherstaub), Knoten und Noppen, aus Spinnstoffen darunter zum Absatz bestimmt	t t 1000 EUR	*	.	.	.	1 1
1399 15 000	Gimpen, umspinnene Streifen und dgl. aus synthetischen oder künstlichen Spinnstoffen mit einer Normalbreite von 5 mm oder weniger; Chenillegarne; Maschengarne	t 1000 EUR		.	.	.	1
1399 16 000	Gesteppte Spinnstoffzeugnisse als Meterware (ohne Stickereien)	1000 EUR		.	.	.	1
1399 19 000	Puderquasten und Kissen, zum Auftragen von Kosmetik- oder Körperpflegemitteln	1000 St 1000 EUR		- -	- -	- -	- -

3 Produktion nach Güterarten - Deutschland

Melde-Nr.	Bezeichnung	Einheit	2011	2012	2013	2013 Anzahl der Unternehmen
1	2	3	4	5	6	7
	Bekleidung					
1411 10 000	Bekleidung (ohne Pelzbekleidung) Bekleidung aus Leder oder rekon- stituiertem Leder (einschl. Mänteln) (ohne Bekleidungszubehör, Schuhe und Kopfbedeckungen)	1000 St 1000 EUR	174 29 371	201 32 568	. 31 806	5
	Arbeits- und Berufsbekleidung					
	Arbeits- und Berufsbekleidung für Männer					
1412 11 200	Kombinationen und Jacken - Kombinationen	1000 St 1000 EUR	395 .	260 12 941	701 21 181	13
1412 11 301	- Jacken - - aus Baumwolle	1000 St 1000 EUR	203 8 978	105 5 793	63 1 842	16
1412 11 305	- - aus Chemiefasern	1000 St 1000 EUR	62 3 472	98 7 382	137 12 072	13
	Lange Hosen (einschl. Kniebundhosen u.ä. Hosen), Latzhosen					
1412 12 401	- Lange Hosen (einschl. Kniebund- hosen u.ä. Hosen) - - aus Baumwolle	1000 St 1000 EUR	355 10 206	263 8 610	239 6 445	18
1412 12 405	- - aus Chemiefasern	1000 St 1000 EUR	115 3 417	145 5 265	191 8 606	15
1412 12 501	- Latzhosen - - aus Baumwolle	1000 St 1000 EUR	418 15 343	316 13 603	311 .	12
1412 12 505	- - aus Chemiefasern	1000 St 1000 EUR	42 1 819	45 1 888	63 2 630	11
	Arbeits- und Berufsbekleidung für Frauen					
1412 21 200	Kombinationen und Jacken - Kombinationen	1000 St 1000 EUR	. .	- -	- -	-
1412 21 300	- Jacken	1000 St 1000 EUR	. .	1 .	. .	3
	Lange Hosen (einschl. Kniebundhosen u.ä. Hosen), Latzhosen					
1412 22 400	- Lange Hosen (einschl. Kniebund- hosen u.ä. Hosen)	1000 St 1000 EUR	31 410	32 382	30 374	7
1412 22 500	- Latzhosen	1000 St 1000 EUR	. .	1 .	1 15	4
	Andere Arbeits- und Berufsbekleidung für Männer und Frauen					
1412 30 130	- Schürzen, Kittel u.a. Arbeits- und Berufsbekleidung aus Baum- wolle oder Chemiefasern - - für Männer oder Knaben	1000 St 1000 EUR	1 650 39 441	1 449 38 865	1 403 37 284	20
1412 30 230	- - für Frauen oder Mädchen	1000 St 1000 EUR	416 2 180	556 3 069	453 3 577	13
	Sonstige Oberbekleidung (ohne Arbeits- und Berufsbekleidung) Oberbekleidung aus Gewirken und Gestricken					
1413 11 100	Mäntel, Anoraks, Windjacken, Blousons u.ä. Waren, für Männer oder Knaben - Mäntel (einschl. Kurzmänteln), Umhänge u.ä. Waren	1000 St 1000 EUR	- -	- -	- -	-
1413 11 200	- Anoraks, Windjacken, Blousons u.ä. Waren	1000 St 1000 EUR	1
	Anzüge, Kombinationen, Jacken, Lange Hosen (einschl. Kniebundhosen u.ä. Hosen), Latzhosen und kurze Hosen, für Männer oder Knaben					
1413 12 300	- Jacken	1000 St 1000 EUR	104 11 480	83 10 272	89 11 390	3
1413 12 600	- Anzüge und Kombinationen	1000 St 1000 EUR	. 12 364	. 11 249	. 10 691	3
1413 12 700	- Lange Hosen (einschl. Kniebund- hosen u.ä. Hosen), Latzhosen und kurze Hosen	1000 St 1000 EUR	47 1 709	48 1 746	. .	4

3 Produktion nach Güterarten - Deutschland

Melde-Nr.	Bezeichnung	Einheit	2011	2012	2013	2013 Anzahl der Unternehmen
1	2	3	4	5	6	7
	Mäntel, Anoraks, Windjacken, Blousons u.ä. Waren, für Frauen oder Mädchen					
1413 13 100	- Mäntel (einschl. Kurzmänteln), Umhänge u.ä. Waren (ohne Jacken)	1000 St 1000 EUR	- -	-
1413 13 200	- Anoraks, Windjacken, Blousons u.ä. Waren (ohne Jacken)	1000 St 1000 EUR	- -	- -	- -	-
	Kostüme, Kombinationen, Jacken, Lange Hosen (einschl. Kniebundhosen u.ä. Hosen), Latzhosen und kurze Hosen, Kleider, Röcke und Hosenröcke, für Frauen oder Mädchen					
1413 14 300	- Jacken	1000 St 1000 EUR	201 .	. 17 409	152 13 571	4
1413 14 600	- Kostüme und Kombinationen	1000 St 1000 EUR	1
1413 14 700	- Kleider	1000 St 1000 EUR	83 .	. 8 364	76 7 965	7
1413 14 800	- Röcke und Hosenröcke	1000 St 1000 EUR	166 8 499	112 5 410	116 5 797	6
1413 14 900	- Lange Hosen (einschl. Kniebundhosen u.ä. Hosen), Latzhosen und kurze Hosen	1000 St 1000 EUR	. .	39 1 250	18 689	3
	Oberbekleidung (ohne solche aus Gewirken oder Gestrickten) für Männer oder Knaben					
	Mäntel, Regenmäntel, Anoraks, Windjacken, Blousons u.ä. Waren					
1413 21 100	- Mäntel (einschl. Kurzmänteln), Umhänge u.ä. Waren aus Baumwolle und Chemiefasern, Stückgewicht von 1 kg oder weniger	1000 St 1000 EUR	. .	- -	- -	-
1413 21 200	- Andere Mäntel (einschl. Kurzmäntel), Umhänge u.ä. Waren, aus Wolle, feinen Tierhaaren, Baumwolle, Chemiefasern oder anderen Spinnstoffen	1000 St 1000 EUR	. .	- -	- -	-
1413 21 300	- Anoraks, Windjacken, Blousons u.ä. Waren (ohne Jacken)	1000 St 1000 EUR	1
	Anzüge (ohne Arbeits- und Berufsbekleidung)					
1413 22 101	- aus Wolle oder feinen Tierhaaren	1000 St 1000 EUR	51 7 683	37 6 033	. 5 681	3
1413 22 108	- aus anderen Spinnstoffen	1000 St 1000 EUR	. 3 701	2
1413 22 200	Kombinationen (ohne Arbeits- und Berufsbekleidung)	1000 St 1000 EUR	. 69	. .	- -	-
	Jacken (ohne Arbeits- und Berufsbekleidung)					
1413 23 004	- aus Wolle oder feinen Tierhaaren	1000 St 1000 EUR	123 13 039	109 10 685	100 8 896	8
1413 23 009	- aus Baumwolle oder aus feinen Spinnstoffen	1000 St 1000 EUR	52 2 966	46 2 565	. 2 006	5
	Lange Hosen (einschl. Kniebundhosen u.ä. Hosen), Latzhosen (ohne Arbeits- und Berufsbekleidung) und kurze Hosen					
	- Lange Hosen (einschl. Kniebundhosen u.ä. Hosen) aus Denim, anderen Baumwollstoffen, Chemiefasern; lange und kurze Hosen, aus Wolle oder feinen Tierhaaren; lange Hosen, Latzhosen und kurze Hosen, aus anderen Spinnstoffen					
1413 24 420	- - Lange Hosen aus Denim	1000 St 1000 EUR	. .	- -	. .	1
1413 24 440	- - Lange und kurze Hosen, aus Wolle oder feinen Tierhaaren	1000 St 1000 EUR	. 15 528	. 15 944	. .	7
1413 24 450	- - Lange Hosen aus Chemiefasern	1000 St 1000 EUR	2 938 82 732	2 557 71 042	2 557 77 245	6
1413 24 480	- - Lange Hosen aus anderen Baumwollstoffen	1000 St 1000 EUR	2
1413 24 490	- - Lange Hosen, Latzhosen und kurze Hosen, aus anderen Spinnstoffen	1000 St 1000 EUR	276 9 527	276 9 530	266 9 148	4

3 Produktion nach Güterarten - Deutschland

Melde-Nr.	Bezeichnung	Einheit	2011	2012	2013	2013 Anzahl der Unternehmen
1	2	3	4	5	6	7
1413 24 550	- Latzhosen	1000 St 1000 EUR	- -	- -	- -	- -
1413 24 600	- Kurze Hosen Oberbekleidung (ohne solche aus Gewirken oder Gestrickten) für Frauen oder Mädchen Mäntel, Regenmäntel, Anoraks, Windjacken, Blousons u.ä. Waren	1000 St 1000 EUR	- -	- -	- -	- -
1413 31 100	- Mäntel (einschl. Kurzmäntel), Umhänge u.ä. Waren, Stückgewicht von 1 kg oder weniger	1000 St 1000 EUR	1
1413 31 204	- Andere Mäntel (einschl. Kurzmäntel), Umhänge u.ä. Waren, aus Wolle, feinen Tierhaaren	1000 St 1000 EUR	185 14 458	50 5 392	25 .	4
1413 31 209	- Andere Mäntel (einschl. Kurzmäntel), Umhänge u.ä. Waren, aus Baumwolle, Chemiefasern oder anderen Spinnstoffen	1000 St 1000 EUR	. 615	. .	. 1 595	3
1413 31 300	- Anoraks, Windjacken, Blousons u.ä. Waren (ohne Jacken) Kostüme (ohne Arbeits- und Berufsbekleidung)	1000 St 1000 EUR	1
1413 32 101	- aus Baumwolle	1000 St 1000 EUR	- -	-
1413 32 109	- aus anderen Spinnstoffen	1000 St 1000 EUR	1
1413 32 200	Kombinationen (ohne Arbeits- und Berufsbekleidung) Jacken (ohne Arbeits- und Berufsbekleidung)	1000 St 1000 EUR	2
1413 33 301	- aus Baumwolle	1000 St 1000 EUR	85 3 931	68 3 109	. 2 558	6
1413 33 303	- aus Wolle oder feinen Tierhaaren	1000 St 1000 EUR	189 12 650	116 6 936	39 3 729	6
1413 33 309	- aus anderen Spinnstoffen	1000 St 1000 EUR	140 6 922	153 7 805	101 5 359	8
1413 34 701	Kleider, Röcke und Hosenröcke - Kleider - - aus Baumwolle	1000 St 1000 EUR	15 1 035	11 722	12 1 160	5
1413 34 705	- - aus Chemiefasern	1000 St 1000 EUR	127 7 694	113 7 662	86 6 813	6
1413 34 707	- - aus Seide, Schappeseide oder Bourretteseide	1000 St 1000 EUR	4 .	3 383	2 .	4
1413 34 708	- - aus anderen Spinnstoffen	1000 St 1000 EUR	168 8 474	180 8 262	250 10 004	6
1413 34 801	- Röcke und Hosenröcke - - aus Baumwolle	1000 St 1000 EUR	148 2 172	145 2 082	163 2 346	8
1413 34 803	- - aus Wolle oder feinen Tierhaaren	1000 St 1000 EUR	44 1 670	32 839	4 .	4
1413 34 805	- - aus Chemiefasern	1000 St 1000 EUR	23 879	. 697	21 .	7
1413 34 809	- - aus anderen Spinnstoffen Lange Hosen (einschl. Kniebundhosen u.ä. Hosen), Latzhosen und kurze Hosen (ohne Arbeits- und Berufsbekleidung) - Lange Hosen (einschl. Kniebundhosen u.ä. Hosen)	1000 St 1000 EUR	99 2 046	. 1 793	70 1 632	5
1413 35 420	- - aus Denim	1000 St 1000 EUR	2
1413 35 480	- - aus anderen Baumwollstoffen	1000 St 1000 EUR	2 611 65 678	2 543 63 838	2 384 59 912	9
1413 35 494	- - aus Wolle oder feinen Tierhaaren	1000 St 1000 EUR	6
1413 35 496	- - aus synthetischen Chemiefasern	1000 St 1000 EUR	374 9 836	420 10 811	338 10 077	9
1413 35 497	- - aus künstlichen Chemiefasern	1000 St 1000 EUR	2

3 Produktion nach Güterarten - Deutschland

Melde-Nr.	Bezeichnung	Einheit	2011	2012	2013	2013 Anzahl der Unternehmen
1	2	3	4	5	6	7
1413 35 510	- Latzhosen	1000 St 1000 EUR	- -	- -	- -	-
1413 35 610	- Kurze Hosen u.a. Hosen, aus anderen Spinnstoffen	1000 St 1000 EUR	- -	- -	- -	-
1413 35 630	- - Kurze Hosen aus anderen Spinn- stoffen, Wolle oder feinen Tierhaaren sowie Latzhosen (ohne Arbeits- und Berufsbe- kleidung)	1000 St 1000 EUR	- -	- -	- -	-
1413 35 650	- - Kurze Hosen aus Chemiefasern	1000 St 1000 EUR	- -	- -	- -	-
1413 35 690	- - Andere Hosen aus anderen Spinnstoffen	1000 St 1000 EUR	4
	Wäsche					
1414 11 000	Wäsche aus Gewirken und Gestrickten Hemden und Unterhemden, für Männer und Knaben	1000 St 1000 EUR	6
1414 12 200	Slips u.a. Unterhosen, Nachthemden und Schlafanzüge, Bademäntel und -jacken, Hausmäntel u.ä. Waren, für Männer oder Knaben	1000 St 1000 EUR	3 562 24 642	3 634 25 657	3 416 24 161	13
1414 12 300	- Nachthemden und Schlafanzüge	1000 St 1000 EUR	141 4 602	125 3 710	96 2 870	5
1414 12 400	- Bademäntel und -jacken, Haus- mäntel u.ä. Waren	1000 St 1000 EUR	2
1414 13 100	Blusen und Hemdblusen für Frauen oder Mädchen	1000 St 1000 EUR	417 8 203	359 6 344	. 6 434	5
1414 14 200	Slips u.a. Unterhosen, Nachthemden und Schlafanzüge, Bademäntel und -jacken, Negligees, Hausmäntel u.ä. Waren, Unterkleider und Unterröcke, für Frauen oder Mädchen	1000 St 1000 EUR	10 351 43 122	9 460 36 969	9 760 38 681	17
1414 14 300	- Nachthemden und Schlafanzüge	1000 St 1000 EUR	333 5 925	335 5 934	229 .	6
1414 14 400	- Negligees, Bademäntel und -jacken, Hausmäntel u.ä. Waren	1000 St 1000 EUR	2
1414 14 500	- Unterkleider und Unterröcke	1000 St 1000 EUR 2 490	5
1414 21 000	Andere Wäsche (ohne solche aus Gewirken oder Gestrickten)					
1414 21 000	Hemden für Männer oder Knaben aus Baumwolle, Chemiefasern und aus anderen Spinnstoffen	1000 St 1000 EUR	360 10 794	261 8 143	161 6 928	6
1414 22 200	Slips u.a. Unterhosen, Nachthemden und Schlafanzüge, Unterhemden, Bade- mäntel und -jacken, Hausmäntel u.ä. Waren, für Männer oder Knaben	1000 St 1000 EUR	3
1414 22 300	- Nachthemden und Schlafanzüge	1000 St 1000 EUR	3
1414 22 400	- Unterhemden, Bademäntel und -jacken, Hausmäntel u.ä. Waren,	1000 St 1000 EUR 1 701	5
1414 23 001	Blusen und Hemdblusen für Frauen oder Mädchen	1000 St 1000 EUR	963 17 238	802 15 841	709 11 804	12
1414 23 005	- aus Baumwolle	1000 St 1000 EUR	1 048 18 018	628 16 125	703 7 597	9
1414 23 008	- aus Seide, Schappeseide oder Bourreteseide	1000 St 1000 EUR	3
1414 23 009	- aus anderen Spinnstoffen	1000 St 1000 EUR	133 4 849	106 4 037	88 3 601	6

Melde-Nr.	Bezeichnung	Einheit	2011	2012	2013	2013 Anzahl der Unternehmen
1	2	3	4	5	6	7
1414 24 300	Unterhemden, Unterkleider, Unter- röcke, Slips und andere Unterhosen, Nachthemden, Schlafanzüge, Negligees, Bademäntel und -jacken, Hausmäntel und ähnliche Waren (ohne solche aus Gewirken oder Gestrickten) für Frauen oder Mädchen - Nachthemden und Schlafanzüge	1000 St 1000 EUR	162 4 198	6
1414 24 500	- Unterkleider und Unterröcke	1000 St 1000 EUR	- -	- -	- -	-
1414 24 600	- Negligees, Bademäntel und -jacken, Hausmäntel, Unterhemden, Slips u.a. Unterhosen, aus Baumwolle	1000 St 1000 EUR	4
1414 24 800	- Negligees, Bademäntel und -jacken, Hausmäntel, Unterhemden, Slips u.a. Unterhosen, aus Chemiefasern	1000 St 1000 EUR	1
1414 24 890	- Negligees, Bademäntel und -jacken, Hausmäntel, Unterhemden, Slips u.a. Unterhosen, aus anderen Spinnstoffen	1000 St 1000 EUR	. .	- -	- -	-
1414 25 300	Büstenhalter, Hüftgürtel, Mieder- hosen, Korsetts, Hosenträger, Strumpfhalter, Strumpfbänder u.ä. Waren, Teile dafür, auch aus Ge- wirken oder Gestrickten - Büstenhalter (auch Warenzu- sammenstellungen für den Einzel- verkauf, bestehend aus Büsten- halter und einem Slip bzw. einer anderen Unterhose)	1000 St 1000 EUR	537 9 382	524 9 696	514 9 775	5
1414 25 500	- Hüftgürtel, Miederhosen und Kor- setts (einschl. Bodies mit ver- stellbaren Trägern)	1000 St 1000 EUR	82 2 102	69 1 893	49 1 397	4
1414 25 700	- Hosenträger, Strumpfhalter, Strumpfbänder u.ä Waren, Teile dafür	1000 EUR	.	.	.	4
1414 30 003	T-Shirts und Unterhemden, aus Ge- wirken oder Gestrickten - aus Baumwolle	1000 St 1000 EUR	11 433 121 802	11 182 114 833	11 562 120 949	20
1414 30 009	- aus anderen Spinnstoffen	1000 St 1000 EUR	2 038 25 303	2 009 24 649	1 941 23 647	12
1419 11 000	Bekleidung und Bekleidungszubehör, a.n.g. Bekleidung für Kleinkinder; Train- ings-, Ski-, Badeanzüge und -hosen; Handschuhe, Hals-, Umschlagtücher, Schals u.a. konfektioniertes Be- kleidungszubehör, aus Gewirken oder Gestrickten Bekleidung und Bekleidungszubehör einschl. Unterhemden, Spielhöschen, Unterhosen, Strampelanzüge, Windeln, Handschuhe und Oberbekleidung aus Gewirken oder Gestrickten, für Kleinkinder mit einer Körpergröße von 86 cm oder weniger	1000 EUR	122	184	.	3
1419 12 100	Trainingsanzüge, Skianzüge, Bade- anzüge und Badehosen, andere Be- kleidung - Trainingsanzüge (Hosen, Jacken),	1000 St 1000 EUR	2
1419 12 300	- Skianzüge (Hosen, Jacken, Kombi- nationen)	1000 St 1000 EUR	- -	- -	- -	-
1419 12 400	- Badeanzüge und Badehosen, für Männer oder Knaben	1000 St 1000 EUR	2
1419 12 500	- Badeanzüge, Bikinis, Slip-, Bikinihosen, für Frauen oder Mädchen	1000 St 1000 EUR	746 23 896	632 20 678	545 17 839	6
1419 12 900	- Andere Bekleidung (z.B. Radfahrer- trikots, Bodies mit Ärmeln)	1000 St 1000 EUR	192 7 820	138 6 678	216 8 551	5
1419 13 000	Fingerhandschuhe, Handschuhe ohne Fingerspitzen und Fausthandschuhe aus Gewirken oder Gestrickten	1000 Paar 1000 EUR	2

Melde-Nr.	Bezeichnung	Einheit	2011	2012	2013	2013 Anzahl der Unternehmen
1	2	3	4	5	6	7
1419 19 300	Anderes konfektioniertes Bekleidungszubehör, aus Gewirken oder Gestricken; Teile für Bekleidung oder für Bekleidungszubehör, aus Gewirken oder Gestricken - Schals, Umschlagtücher, Halstücher, Kragenschoner, Kopftücher, Schleier u.ä. Waren	1000 St 1000 EUR	591 .	503 2 160	. .	6
1419 19 600	- Anderes konfektioniertes Bekleidungszubehör, Teile für Bekleidung oder Bekleidungszubehör, einschl. Krawatten, Schleifen (z.B. Querbinder) und Krawattenschals	1000 EUR	7 024	4 458	5 579	6
1419 21 000	Bekleidung und Bekleidungszubehör aus Spinnstoffen (ohne solche aus Gewirken oder Gestricken) Bekleidung und Bekleidungszubehör einschl. Unterhemden, Spielhöschen, Unterhosen, Strampelanzügen, Windeln, Handschuhen und Oberbekleidung, für Kleinkinder mit einer Körpergröße von 86 cm oder weniger (ohne solche aus Gewirken oder Gestricken)	1000 EUR	.	.	.	1
1419 22 100	Trainingsanzüge, Skianzüge, Badeanzüge, Badehosen und andere Bekleidung (ohne Arbeits- und Berufsbekleidung; ohne solche aus Gewirken oder Gestricken) - Trainingsanzüge (Hosen, Jacken), u.a. Bekleidung (ohne Skianzüge), für Männer oder Knaben	1000 St 1000 EUR	2
1419 22 205	- Trainingsanzüge (Hosen, Jacken), u.a. Bekleidung (ohne Skianzüge), für Frauen oder Mädchen - - aus Chemiefasern	1000 St 1000 EUR	3
1419 22 208	- - aus anderen Spinnstoffen	1000 St 1000 EUR	88	1
1419 22 300	- Skianzüge (Hosen, Jacken, Kombinationen)	1000 St 1000 EUR	- -	- -	- -	-
1419 22 400	- Badeanzüge und Badehosen, für Männer oder Knaben	1000 St 1000 EUR	- -	- -	- -	-
1419 22 500	- Badeanzüge, Bikinis, Slip-, Bikinihosen, für Frauen oder Mädchen	1000 St 1000 EUR	- -	- -	. .	1
1419 23 100	Taschentücher, Schals, Umschlagtücher, Krawatten, Handschuhe, anderes konfektioniertes Bekleidungszubehör (ohne solche aus Gewirken oder Gestricken); Teile für Bekleidung oder Bekleidungszubehör, a.n.g. - Taschentücher und Ziertaschentücher	1000 St 1000 EUR	- -	- -	- -	-
1419 23 330	- Schals, Umschlagtücher, Halstücher, Kragenschoner, Kopftücher, Schleier u.ä. Waren - - aus anderen Spinnstoffen (einschl. aus Wolle oder feinen Tierhaaren; ohne solche aus Seide, Schappe- oder Bourretteseide)	1000 St 1000 EUR	6
1419 23 380	- - aus Seide, Schappe- oder Bourretteseide	1000 St 1000 EUR	- -	- -	- -	-
1419 23 530	- Krawatten, Schleifen (z.B. Querbinder) und Krawattenschals - - aus anderen Spinnstoffen (einschl. Chemiefasern; ohne solche aus Seide, Schappe- oder Bourretteseide)	1000 St 1000 EUR	- -	-
1419 23 580	- - aus Seide, Schappe- oder Bourretteseide	1000 St 1000 EUR	1
1419 23 700	- Fingerhandschuhe, Handschuhe ohne Fingerspitzen und Fausthandschuhe	1000 Paar 1000 EUR	1
1419 23 930	- Anderes konfektioniertes Bekleidungszubehör, Teile für Bekleidungszubehör, a.n.g. - - Anderes konfektioniertes Bekleidungszubehör aus Spinnstoffen	1000 EUR	2

3 Produktion nach Güterarten - Deutschland

Melde-Nr.	Bezeichnung	Einheit	2011	2012	2013	2013 Anzahl der Unternehmen
1	2	3	4	5	6	7
1419 23 950	- - Teile für Bekleidung oder für Bekleidungszubehör aus Spinnstoffen	1000 EUR	-	-	-	
	Bekleidungszubehör aus Leder; Bekleidung aus Filz oder Vliesstoffen; Bekleidung aus Spinnstoffen, überzogen					
1419 31 750	Bekleidungszubehör aus Leder oder rekonstituiertem Leder (ohne Sporthandschuhe)					
	- Fingerhandschuhe, Handschuhe ohne Fingerspitzen und Fausthandschuhe (ohne Sport- und Schutzhandschuhe)	1000 Paar 1000 EUR	.	.	.	2
1419 31 800	- Gürtel, Koppel und Schulterriemen	1000 St 1000 EUR	3 684 30 428	4 087 33 440	4 210 34 027	8
1419 31 900	- Anderes Bekleidungszubehör	1000 EUR	.	.	.	1
1419 32 000	Bekleidung aus Filz oder Vliesstoffen; Bekleidung aus Spinnstoffen (auch aus Gewirken oder Gestrickten), getränkt oder überzogen	1000 St 1000 EUR	11 947	13 904	12 954	8
	Hüte, andere Kopfbedeckungen und Teile dafür					
	Hutstumpen aus Filz; Hutplatten, Bandeaux, aus Filz; Hutstumpen oder Hutrohlinge, geflochten oder durch Verbindung von Streifen aus Stoffen aller Art hergestellt					
1419 41 300	- Hutstumpen, weder geformt noch randgeformt, aus Filz, sowie Hutplatten, Bandeaux "auch aufgeschnitten", aus Filz, zum Herstellen von Hüten	1000 St 1000 EUR	-	-	-	-
1419 41 500	- Hutstumpen oder Hutrohlinge, geflochten oder durch Verbindung von Streifen aus Stoffen aller Art hergestellt, weder geformt noch randgeformt noch ausgestattet	1000 St 1000 EUR	-	-	-	-
1419 42 300	Hüte u.a. Kopfbedeckungen; Haarnetze					
	- aus Filz, aus Hutstumpen oder Hutplatten aus Filz hergestellt, auch ausgestattet	1000 St 1000 EUR	.	.	.	2
1419 42 500	- geflochten oder durch Verbindung von Streifen aus Stoffen aller Art hergestellt, auch ausgestattet	1000 St 1000 EUR	2 618	2 642	.	3
1419 42 700	- gewirkt oder gestrickt oder aus Stücken (ohne solche aus Streifen) von Spitzen, Filz oder anderen Spinnstoffzeugnissen hergestellt, auch ausgestattet; Haarnetze, aus Stoffen aller Art, auch ausgestattet	1000 St 1000 EUR	16 325 13 972	17 164 13 028	17 185 13 417	7
1419 43 000	Andere Kopfbedeckungen (ohne Sicherheitskopfbdeckungen und ohne solche aus Kautschuk oder Kunststoff); Bänder, Innenfutter, Bezüge, Gestelle, Schirme und Kinnbänder, für Kopfbedeckungen	1000 EUR	.	.	.	3
	Pelzwaren					
	Bekleidung, Bekleidungszubehör u.a. Waren, aus Pelzfellen (ohne Hüte u.a. Kopfbedeckungen)					
1420 10 300	- Bekleidung und Bekleidungszubehör aus Pelzfellen	1000 EUR	.	.	.	1
1420 10 900	- Andere Waren aus Pelzfellen	1000 EUR	.	.	.	2

Melde-Nr.	Bezeichnung	Einheit	2011	2012	2013	2013 Anzahl der Unternehmen
1	2	3	4	5	6	7
	Bekleidung aus gewirktem oder gestricktem Stoff Strumpfwaren Strumpfhosen, Strümpfe, Kniestrümpfe, Socken und andere Strumpfwaren (einschl. Krampfaderstrümpfen) aus Gewirken und Gestriicken - Strumpfhosen, aus Gewirken und Gestriicken					
1431 10 330	- - aus synthetischen Chemiefasern, mit einem Titer der einfachen Garne von weniger als 67 dtex	1000 St 1000 EUR	46 032 19 824	. 19 266	. 19 295	3
1431 10 350	- - aus synthetischen Chemiefasern, mit einem Titer der einfachen Garne von 67 dtex oder mehr	1000 St 1000 EUR	- -	- -	- -	-
1431 10 370	- - aus anderen Spinnstoffen	1000 St 1000 EUR	7 230 8 694	4 809 6 132	3 471 4 598	6
1431 10 500	- Damenstrümpfe (einschl. Kniestrümpfen) mit einem Titer der einfachen Garne von weniger als 67 dtex	1000 Paar 1000 EUR	44 343 22 495	41 325 20 285	38 427 18 942	7
1431 10 902	- - Andere Strumpfwaren (einschl. Krampfaderstrümpfen) - - Herrenstrümpfe und Socken	1000 Paar 1000 EUR	15 530 23 051	10 814 18 153	11 650 18 577	10
1431 10 906	- - Kinderstrümpfe und Socken	1000 Paar 1000 EUR	2 521 2 879	2 375 2 352	2 005 2 083	5
1431 10 909	- - Andere Strumpfwaren (z.B. Krampfaderstrümpfe)	1000 Paar 1000 EUR	18 545 341 164	17 845 362 964	18 869 388 586	13
	Bekleidung a.n.g., aus Gewirken oder Gestriicken Pullover, Strickjacken, Westen u.ä. Waren (einschl. Unterziehpullis), aus Gewirken oder Gestriicken - Pullover, Strickjacken, Westen u.ä. Waren aus Wolle oder feinen Tierhaaren					
1439 10 310	- - für Männer oder Knaben	1000 St 1000 EUR	2 226	8
1439 10 320	- - für Frauen oder Mädchen	1000 St 1000 EUR	163 11 841	135 10 503	113 7 616	10
1439 10 330	- - Pullover mit einem Anteil von 50 GHT oder mehr und mit einem Stückgewicht von 600g oder mehr	1000 St 1000 EUR	1
1439 10 530	- Unterziehpullis - - aus Baumwolle	1000 St 1000 EUR	- -	- -	- -	-
1439 10 550	- - aus Chemiefasern	1000 St 1000 EUR	1
1439 10 610	- - Andere Pullover, Strickjacken, Westen u.ä. Waren aus Baumwolle - - für Männer oder Knaben	1000 St 1000 EUR	. .	1 36	2 46	3
1439 10 620	- - für Frauen oder Mädchen	1000 St 1000 EUR	667 17 043	666 17 228	647 18 933	8
1439 10 710	- - Pullover, Strickjacken, Westen u.ä. Waren aus Chemiefasern - - für Männer oder Knaben	1000 St 1000 EUR	. .	12 249	31 814	4
1439 10 720	- - für Frauen oder Mädchen	1000 St 1000 EUR	1 073 18 952	1 006 17 002	989 15 858	8
1439 10 900	- Pullover, Strickjacken, Westen u.ä. Waren aus anderen Spinnstoffen	1000 St 1000 EUR	. 13 904	4
1499 99 000	Veredlung von Erzeugnissen dieser Güterabteilung (ohne Bekleidung aus textilen Stoffen)	1000 EUR	2

Melde-Nr.	Bezeichnung	Einheit	2011	2012	2013	2013 Anzahl der Unternehmen
1	2	3	4	5	6	7
	Leder und Lederwaren (ohne Bekleidung und Schuhe) Leder und Lederfaserstoff; zugerichtete und gefärbte Felle Gegerbte und zugerichtete Pelzfelle					
1511 10 300	- Ganze Pelzfelle, auch ohne Kopf, Schwanz oder Klauen, nicht zusammengesetzt, von Kaninchen, Hasen oder Astrachan-, Karakul-, Persianer-, Breitschwanz- u.ä. Lämmern, von indischen, chinesischen, mongolischen oder tibetanischen Lämmern	1000 St 1000 EUR	- -	- -	- -	- -
1511 10 500	- Andere Pelzfelle (einschl. Köpfen, Schwänzen, Klauen u.a. Teilen, Abfällen und Überresten, auch zusammengesetzt	1000 EUR	.	.	.	2
	Sämschleder; Lackleder und folienkaschierte Lackleder; metallisierte Leder					
1511 21 000	Sämschleder (einschl. Neusämschleder) darunter zum Absatz bestimmt	1000 m ² 1000 m ² 1000 EUR	* - -	- - -	- - -	- - -
1511 22 000	Lackleder und folienkaschierte Leder; metallisierte Leder darunter zum Absatz bestimmt	1000 m ² 1000 m ² 1000 EUR	* - -	- - -	- - -	- - -
	Rind- und Kalbleder, Rossleder und Leder von anderen Einhufern, enthaart					
1511 31 000	Rind- und Kalbleder, enthaart, aus ganzen Häuten darunter zum Absatz bestimmt	t t 1000 EUR	* . 7 083 142 426	. . 6 363 128 908	. . 7 313 158 901	7 6
	Rind- und Kalbleder, enthaart, nicht aus ganzen Häuten					
1511 32 001	- für Möbel oder Kraftfahrzeuge darunter zum Absatz bestimmt	t t 1000 EUR	* 7 213 171 991	7 467 186 502	6 204 160 255	6 6
1511 32 009	- Andere Rind- und Kalbleder, enthaart, nicht aus ganzen Häuten darunter zum Absatz bestimmt	t t 1000 EUR	* . 765	. . 578	. . 551	5 4
1511 33 000	Rossleder und Leder von anderen Einhufern, enthaart darunter zum Absatz bestimmt	t t 1000 EUR	* - -	- - -	- - -	- - -
	Schaf- oder Lammleder, Ziegen- oder Zickelleder, Leder von Schweinen, enthaart					
1511 41 300	Schaf- oder Lammleder, enthaart - nur gegerbt, nicht zugerichtet, auch gespalten darunter zum Absatz bestimmt	t t 1000 EUR	* - -	- - -	- - -	- - -
1511 41 500	- Schaf- und Lammleder, nach dem Gerben zugerichtet; Pergament- oder Rohhautleder darunter zum Absatz bestimmt	1000 m ² 1000 m ² 1000 EUR	* - -	- - -	- - -	- - -
	Ziegen- oder Zickelleder, enthaart - nur gegerbt, nicht zugerichtet, auch gespalten darunter zum Absatz bestimmt	t t 1000 EUR	* - -	- - -	- - -	- - -
1511 42 500	- Ziegen- oder Zickelleder, nach dem Gerben zugerichtet, Pergament- oder Rohhautleder darunter zum Absatz bestimmt	1000 m ² 1000 m ² 1000 EUR	* - -	- - -	- - -	- - -
	Leder von Schweinen, enthaart - nur gegerbt, nicht zugerichtet, auch gespalten darunter zum Absatz bestimmt	t t 1000 EUR	* - -	- - -	- - -	- - -
1511 43 500	- nach dem Gerben zugerichtet; Pergament- oder Rohhautleder darunter zum Absatz bestimmt	1000 m ² 1000 m ² 1000 EUR	* - -	- - -	- - -	- - -
	Leder von anderen Tieren; rekonstituiertes Leder, auf der Grundlage von Leder oder Leder- fasern hergestellt					
1511 51 000	Leder von Kriechtieren u.a. Tieren, enthaart darunter zum Absatz bestimmt	t t 1000 EUR	*	- - -	- - -

3 Produktion nach Güterarten - Deutschland

Melde-Nr.	Bezeichnung	Einheit	2011	2012	2013	2013 Anzahl der Unternehmen
1	2	3	4	5	6	7
1511 52 000	Rekonstituiertes Leder auf der Grundlage von Leder oder Lederfasern hergestellt, in Platten, Blättern oder Streifen, auch in Rollen darunter zum Absatz bestimmt	1000 m ² 1000 m ² 1000 EUR	*	2 2
	Lederwaren (ohne Lederbekleidung und Schuhe) Sattlerwaren; Reiseartikel; Handtaschen u.ä. Behältnisse; andere Waren aus Leder					
1512 11 000	Sattlerwaren für alle Tiere (einschl. Zugtauen, Leinen, Kniekappen, Maulkörben, Satteldecken, Satteltaschen, Hundedecken u.dgl.), aus Stoffen aller Art	1000 EUR	43 714	42 779	38 932	15
	Reiseartikel, Handtaschen u.ä. Behältnisse, aus Stoffen aller Art; Reisezusammenstellungen zur Körperpflege, zum Nähen, zum Reinigen von Schuhen oder Kleidung - Reisekoffer, Handkoffer, Kosmetikkoffer und Dokumentenkoffer, Aktentaschen, Schulranzen u.ä. Behältnisse					
1512 12 103	- - aus Leder oder rekonstituiertem Leder	1000 St 1000 EUR	295 11 153	274 10 409	239 8 693	7
1512 12 105	- - aus textilen Geweben oder anderem Material	1000 St 1000 EUR	632 34 450	576 32 517	544 31 411	8
1512 12 200	- Handtaschen, auch mit Schulterriemen (einschl. solcher ohne Handgriffe)	1000 St 1000 EUR	87	3
1512 12 300	- Kleinlederwaren (Taschen- oder Handtaschenartikel)	1000 EUR	12 605	9 231	8 322	10
1512 12 500	- Reisetaschen, Toilettentaschen, Rucksäcke, Taschen für Sportartikel, Behältnisse für Musikinstrumente u.ä. Behältnisse	1000 EUR	54 623	57 020	57 491	17
1512 12 700	- Zusammenstellungen für die Reise (Necessaires) von Waren zur Körperpflege, zum Nähen oder Reinigen von Schuhen oder Bekleidung	1000 St 1000 EUR	- -	- -	- -	-
1512 13 000	Uhrarmbänder und Teile dafür (ohne solche aus Metallen)	1000 St 1000 EUR	. 7 045	. .	. 6 908	4
	Andere Waren aus Leder oder rekonstituiertem Leder (einschl. Waren zu technischen Zwecken), a.n.g.					
1512 19 300	- zu technischen Zwecken	t 1000 EUR	1 658 64 145	1 453 .	1 445 .	4
1512 19 600	- Andere Waren	1000 EUR	61 787	71 598	70 341	11
	Schuhe					
1520 11 000	Wasserdichte Schuhe mit Laufsohlen und Oberteil aus Kautschuk oder Kunststoff	1000 Paar 1000 EUR	1
	Andere Schuhe mit Laufsohlen und Oberteil aus Kautschuk oder Kunststoff					
1520 12 100	- Sandalen	1000 Paar 1000 EUR	1
	- Andere Schuhe, mit Oberteil aus Kautschuk oder Kunststoff					
1520 12 310	- - Straßenschuhe (Stiefel, Stiefeletten, Halbschuhe)	1000 Paar 1000 EUR	- -	- -	- -	-
1520 12 370	- - Pantoffeln und andere Hausschuhe	1000 Paar 1000 EUR	1
	Schuhe mit Oberteil aus Leder (ohne Sportschuhe, Schuhe mit einem Metallschutz in der Vorderkappe und andere Schuhe a.n.g.)					
1520 13 300	- mit einer Hauptsohle aus Holz, weder mit Innensohle noch mit einem Metallschutz in der Vorderkappe, mit Oberteil aus Leder	1000 Paar 1000 EUR	1

3 Produktion nach Güterarten - Deutschland

Melde-Nr.	Bezeichnung	Einheit	2011	2012	2013	2013 Anzahl der Unternehmen
1	2	3	4	5	6	7
1520 13 510	- Schuhe mit Laufsohlen aus Kautschuk, Kunststoff, Leder oder rekonstituiertem Leder (ohne Sandalen und Hausschuhe) - - für Männer	1000 Paar 1000 EUR	1 839 83 072	1 491 70 104	1 532 71 928	11
1520 13 522	- - für Frauen; Schuhe, die nicht als Männer- oder Frauenschuhe erkennbar sind (sog. Unisex-Schuhe) - - - für Frauen	1000 Paar 1000 EUR	3 111 152 404	2 804 142 971	2 465 128 553	14
1520 13 529	- - - Unisex-Schuhe	1000 Paar 1000 EUR	902 72 599	849 69 898	800 67 428	5
1520 13 530	- - für Kinder	1000 Paar 1000 EUR	.	.	.	3
1520 13 610	- Sandalen - - für Männer	1000 Paar 1000 EUR	456 14 839	312 11 266	292 .	4
1520 13 620	- - für Frauen, einschl. Sandalen, die nicht als Männer- oder Frauensandalen erkennbar sind (sog. Unisex-Sandalen)	1000 Paar 1000 EUR	9 978 54 053	7 357 51 157	9 598 54 455	12
1520 13 630	- - für Kinder	1000 Paar 1000 EUR	.	.	.	2
1520 13 700	- Pantoffeln u.a. Hausschuhe	1000 Paar 1000 EUR	.	.	.	1
1520 13 800	- Andere Schuhe mit Oberteil aus Leder oder rekonstituiertem Leder und Laufsohlen aus Holz, Kork oder aus anderen Stoffen	1000 Paar 1000 EUR	-	-	-	-
1520 14 440	Schuhe mit Oberteil aus Spinnstoffen (ohne Sportschuhe) - Pantoffeln u.a. Hausschuhe; Schuhe mit Oberteil aus Spinnstoffen - - Pantoffeln u.a. Hausschuhe	1000 Paar 1000 EUR	486 7 515	285 4 499	367 3 427	5
1520 14 450	- - Schuhe mit Laufsohlen aus Kautschuk, Kunststoff, aus Leder oder rekonstituiertem Leder	1000 Paar 1000 EUR	.	.	.	2
1520 14 460	- - Andere Schuhe mit Oberteil aus Spinnstoffen mit Laufsohlen aus Holz, Kork und Stoffen a.n.g.	1000 Paar 1000 EUR	-	-	-	-
1520 21 000	Sportschuhe Sportschuhe; Tennis-, Basketball-, Turn-, Trainings- u.ä. Schuhe, mit Laufsohlen aus Kautschuk oder Kunststoff und Oberteil aus Spinnstoffen	1000 Paar 1000 EUR	4 686	5 418	5 384	3
1520 29 000	Andere Sportschuhe (ohne Schlittschuhe und Rollschuhe)	1000 Paar 1000 EUR	1 004 32 258	1 009 32 437	930 28 266	6
1520 31 200	Sicherheitsschuhe u.a. Schuhe, a.n.g. Schuhe mit einem Metallschutz in der Vorderkappe - mit Laufsohlen oder Oberteil aus Kautschuk oder Kunststoff (einschl. wasserdichte Schuhe)	1000 Paar 1000 EUR	-	-	-	-
1520 31 500	- mit Oberteil aus Leder und mit Laufsohlen aus Kautschuk, Kunststoff oder Leder	1000 Paar 1000 EUR	4 690 221 393	4 469 213 501	4 771 230 216	11
1520 32 000	Andere Schuhe, a.n.g.	1000 Paar 1000 EUR	.	.	.	1
1520 40 200	Schuhteile aus Leder; Einlegesohlen, Fersenstücke u.ä. herausnehmbare Waren; Gamaschen u.ä. Waren sowie Teile davon Schuhoberteile und Teile dafür (ohne Verstärkungen) - aus Leder	1000 EUR	31 592	30 100	31 366	6
1520 40 500	- aus anderen Stoffen	1000 EUR	.	.	.	1
1520 40 800	- Andere Schuhteile, Einlegesohlen u.ä. herausnehmbare Ware, Gamaschen u.ä. Waren sowie Teile dafür (ohne solche aus Holz) aus anderen Stoffen	1000 EUR	59 799	55 581	51 464	13
1599 99 000	Veredlung von Erzeugnissen dieser Güterabteilung	1000 EUR	.	.	29 764	4

3 Produktion nach Güterarten - Deutschland

Melde-Nr.	Bezeichnung	Einheit	2011	2012	2013	2013 Anzahl der Unternehmen
1	2	3	4	5	6	7
	Holz sowie Holz- und Korkwaren (oh. Möbel); Flecht- und Korbmacherwaren					
1610 10 100	Holz, gesägt und gehobelt - Bahnschwellen aus Holz, nicht imprägniert	m ³ m ³	*	.	.	6
	darunter zum Absatz bestimmt	1000 EUR	17 944	26 649	26 581	6
			5 134	8 152	8 149	
1610 10 330	- Nadelholz, in der Längsrichtung gesägt oder gesäumt, gemessert oder geschält, mit einer Dicke von mehr als 6 mm	m ³ m ³	*	3 264 210	3 010 018	2 973 565
	darunter zum Absatz bestimmt	1000 EUR	3 194 838	2 943 825	2 910 873	113
			867 433	810 413	815 199	111
1610 10 350	- - Fichten- oder Tannenschnittholz, 'Picea abies Karst.', 'Abies alba Mill.'	m ³ m ³	*	14 826 486	13 808 702	13 953 513
	darunter zum Absatz bestimmt	1000 EUR	12 332 465	11 488 087	11 462 123	233
			2 066 875	1 936 866	2 028 055	232
1610 10 370	- - Kiefern-schnittholz, 'Pinus sylvestris L.'	m ³ m ³	*	1 813 120	1 768 080	1 967 150
	darunter zum Absatz bestimmt	1000 EUR	1 215 664	1 188 015	1 277 164	56
			214 625	217 071	226 666	53
1610 10 390	- - Anderes Nadel-schnittholz (z.B. Lärche, Douglasie, Weymouthkiefer/Strobe)	m ³ m ³	*	.	.	1 534 138
	darunter zum Absatz bestimmt	1000 EUR	1 689 557	1 445 453	1 480 179	37
			330 009	283 429	298 079	37
1610 10 502	- Eichen-, Buchen- u.a. nicht- tropisches Laubholz, in der Längs- richtung gesägt oder gesäumt, gemessert oder geschält, mit einer Dicke von mehr als 6 mm (ohne Tropenholz und Blöcke, Stäbe und Frieze für Parkett aus Eichenholz)	m ³ m ³	*	419 698	428 224	479 173
	darunter zum Absatz bestimmt	1000 EUR	390 348	401 498	453 069	33
			115 995	117 922	131 411	31
1610 10 504	- - gehobelt oder geschliffen, aus and. nichttropischen Laubholz	m ³ m ³	*	.	43 863	.
	darunter zum Absatz bestimmt	1000 EUR	35 112	.	43 654	10
			7 369	.	10 244	10
1610 10 506	- - anders bearbeitet (z.B. nur gesägt, gesäumt, gemessert, geschält), aus Eichen- und Buchenholz	m ³ m ³	*	512 339	487 870	483 818
	darunter zum Absatz bestimmt	1000 EUR	477 968	453 580	447 949	78
			134 828	132 946	134 417	73
1610 10 508	- - anders bearbeitet (z.B. nur gesägt, gesäumt, gemessert, geschält), aus anderem nicht- tropischen Laubholz	m ³ m ³	*	.	28 503	24 641
	darunter zum Absatz bestimmt	1000 EUR	27 746	26 329	22 638	23
			11 253	10 647	8 780	22
1610 10 710	- - Tropenholz, in der Längsrichtung gesägt oder gesäumt, gemessert oder geschält, mit einer Dicke von mehr als 6 mm; Stäbe und Frieze für Parkett aus Eichenholz, gehobelt, nicht zusammengesetzt, über 6 mm Dicke	m ³ m ³	*	.	.	.
	darunter zum Absatz bestimmt	1000 EUR	1 301	903	671	7
						7
1610 10 770	- - Stäbe und Frieze für Parkett aus Eichenholz, gehobelt, nicht zusammengesetzt, mit einer Dicke von mehr als 6 mm	m ² m ²	*	179 040	231 908	212 396
	darunter zum Absatz bestimmt	1000 EUR	179 040	231 908	212 396	6
			4 983	6 910	6 492	6
	Holz (einschl. Stäbe und Frieze für Parkett, nicht zusammengesetzt, Leisten und Stangen), entlang einer oder mehrerer Kanten, Enden oder Flächen profiliert					
1610 21 103	- Nadelholz, entlang einer oder mehrerer Kanten profiliert, auch gehobelt, geschliffen oder keilverzinkt	1000 m 1000 m	*	.	.	34
	darunter zum Absatz bestimmt	1000 EUR	109 478	113 405	123 516	34
			174 050	174 755	168 637	

3 Produktion nach Güterarten - Deutschland

Melde-Nr.	Bezeichnung	Einheit	2011	2012	2013	2013 Anzahl der Unternehmen
1	2	3	4	5	6	7
1610 21 109	- - Anderes Nadelholz darunter zum Absatz bestimmt	m ³ m ³ 1000 EUR	* . 2 048 261 125 446	. . 1 906 056 123 127	. . 1 732 925 113 159	20 20
1610 21 504	- - Laubholz, entlang einer oder mehrerer Kanten profiliert, auch gehobelt, geschliffen oder keilverzinkt (einschl. Stäbe und Friese für Parkett; nicht zusammengesetzt)	1000 m 1000 m 1000 EUR	* 36 252 36 252 77 160	. . 27 498 66 794	. . 20 413 54 103	29 29
1610 21 507	- - Leisten und anderes Laubholz (ohne Stäbe und Friese für Parkett) darunter zum Absatz bestimmt	1000 m 1000 m 1000 EUR	* 36 252 36 252 77 160	. . 27 498 66 794	. . 20 413 54 103	29 29
1610 21 507	- - Stäbe und Friese für Parkett aus Laubholz (ohne solche aus Eiche, nur gehobelt), nicht zusammengesetzt darunter zum Absatz bestimmt	m ² m ² 1000 EUR	* 126 153 126 153 3 392	122 253 122 253 3 413	105 788 105 788 3 136	6 6
1610 22 000	Holzwolle; Holzmehl	1000 EUR	.	122 586	.	20
1610 23 030	Holz in Form von Plättchen oder Schnitzeln - aus Nadelholz darunter zum Absatz bestimmt	t t 1000 EUR	* . 6 175 454 314 851	. . 5 591 739 274 367	6 064 149 5 744 723 329 449	141 138
1610 23 050	- aus anderem Holz darunter zum Absatz bestimmt	t t 1000 EUR	* 94 027 94 027 6 687	94 417 94 417 6 798	300 855 300 855 11 252	12 12
1610 31 160	Rohholz, auch entrindet, vom Splint befreit oder zwei- oder vierseitig grob zugerichtet, mit Farbe, Beize, Kreosot oder anderen Konservierungs- mitteln behandelt	m ³ 1000 EUR	71 111 17 487	67 369 17 270	67 692 19 853	16
1610 32 000	Bahnschwellen aus Holz, imprägniert	m ³ 1000 EUR	26 666 15 384	27 748 15 745	30 788 16 986	4
1610 39 000	Anderes Rohholz (einschl. gespaltener Pfähle und Pflöcke)	m ³ 1000 EUR	.	.	.	2
1610 91 000	Trocknen, Imprägnieren oder chemisches Behandeln von Holz	1000 EUR	10 033	10 644	12 373	35
1621 11 000	Furnier-, Sperrholz-, Holzfaser- und Holzspanplatten Sperrholz, furniertes Holz und ähnliches Lagenholz; Spanplatten und ähnliche Platten, aus Holz oder anderen holzigen Stoffen Sperrholz, furniertes Holz und ähnliches Lagenholz, aus Bambus darunter zum Absatz bestimmt	m ³ m ³ 1000 EUR	*	2 2
1621 12 110	Anderes Sperrholz, furniertes Holz und ähnliches Lagenholz - aus Furnieren, mit einer Dicke von 6 mm oder weniger (Furnierplatten) - - mit mindestens einer äußeren Lage aus tropischem Holz darunter zum Absatz bestimmt	m ³ m ³ 1000 EUR	*	3 3
1621 12 140	- - mit mindestens einer äußeren Lage aus anderem Holz als Nadelholz darunter zum Absatz bestimmt	m ³ m ³ 1000 EUR	* 17 811 17 811 30 780	16 954 16 954 32 490	18 213 18 213 34 334	8 8
1621 12 170	- - Anderes Sperrholz, ausschl. aus Furnieren, mit einer Dicke von 6 mm oder weniger darunter zum Absatz bestimmt	m ³ m ³ 1000 EUR	*	1 1
1621 12 211	- - Furniertes Holz und ähnliches Lagenholz mit Block-, Stab-, Stäbchen- oder Streifenholz- mittellage (Tischlerplatten) - - aus Laubholz darunter zum Absatz bestimmt	m ³ m ³ 1000 EUR	*	5 5
1621 12 213	- - aus Nadelholz darunter zum Absatz bestimmt	m ³ m ³ 1000 EUR	* 73 725 38 609	47 466 25 072	34 071 19 687	4 4
1621 12 241	- - Anderes furniertes Holz u.ä. Lagenholz - - Spanplatten, furniert darunter zum Absatz bestimmt	m ³ m ³ 1000 EUR	* 8 299 4 224	6 598 3 532	3 701 4 398	6 6

3 Produktion nach Güterarten - Deutschland

Melde-Nr.	Bezeichnung	Einheit	2011	2012	2013	2013 Anzahl der Unternehmen
1	2	3	4	5	6	7
1621 12 249	- - Anderes furniertes Holz und ähnliches Lagenholz darunter zum Absatz bestimmt	m ³ m ³ 1000 EUR	* 35 119 35 119 64 280	42 176 42 176 64 407	37 034 37 034 63 219	7 7
	Spanplatten und ähnliche Platten, aus Holz oder anderen holzigen Stoffen, auch mit Harz o.a. organischen Bindemitteln hergestellt					
1621 13 131	- - Spanplatten, roh oder nur geschliffen darunter zum Absatz bestimmt	m ³ m ³ 1000 EUR	* 4 457 260 2 897 950 520 026	4 354 980 2 935 396 510 633	4 264 650 3 004 302 483 573	19 19
1621 13 132	- - Spanplatten, mit Hochdruckschichtpressstoffen mit Dekorschicht beschichtet darunter zum Absatz bestimmt	m ³ m ³ 1000 EUR	* 439 667 271 113	473 619 285 962	447 101 274 732	13 13
1621 13 133	- - Spanplatten, mit melaminharzgetränkten Papierlagen beschichtet darunter zum Absatz bestimmt	m ³ m ³ 1000 EUR	* 2 404 655 2 391 562 659 883	2 210 427 2 198 489 623 277	2 170 412 599 374	19 19
	- - Oriented strand board-Platten (OSB)					
1621 13 161	- - - roh/unbearbeitet darunter zum Absatz bestimmt	m ³ m ³ 1000 EUR	*	3 2
1621 13 163	- - - bearbeitet darunter zum Absatz bestimmt	m ³ m ³ 1000 EUR	* 1 140 056 287 477	1 167 431 1 167 431 277 356	1 253 005 1 253 005 312 174	4 4
1621 13 190	- - Waferboard-Platten und ähnliche Platten, aus Holz (ohne Spanplatten und Oriented strand board-Platten) darunter zum Absatz bestimmt	m ³ m ³ 1000 EUR	*	1 1
1621 13 500	- Spanplatten und ähnliche Platten aus holzigen Stoffen (z.B. Bambus, Getreidestroh, Flachs- oder Hanfabfällen) darunter zum Absatz bestimmt	m ³ m ³ 1000 EUR	* 36 218 16 931	41 036 19 262	31 661 14 339	5 4
	Faserplatten aus Holz oder anderen holzigen Stoffen, auch mit Harz o.a. organischen Stoffen hergestellt					
	- Mitteldichte Faserplatten (MDF)					
	- - Dünn-MDF-Platten, mit einer Dicke von 5 mm oder weniger					
1621 14 231	- - - roh/geschliffen darunter zum Absatz bestimmt	m ³ m ³ 1000 EUR	* 46 012 12 558	5 5
1621 14 239	- - - anders bearbeitet darunter zum Absatz bestimmt	m ³ m ³ 1000 EUR	* . . 105 610	. . . 98 060	208 834 208 834 102 581	4 4
	- - Leicht-MDF-Platten, mit einer Dicke von mehr als 5 mm bis 9 mm, mit einer Dichte von weniger als 650 kg/m ³					
1621 14 261	- - - roh/geschliffen darunter zum Absatz bestimmt	m ³ m ³ 1000 EUR	*	1 1
1621 14 269	- - - anders bearbeitet darunter zum Absatz bestimmt	m ³ m ³ 1000 EUR	* - - -	- - -	- - -	- -
	- - MDF-Möbelplatten, mit einer Dicke von mehr als 9 mm, mit einer Dichte von 650 kg/m ³ oder mehr bis einschließlich 800 kg/m ³					
1621 14 291	- - - roh/geschliffen darunter zum Absatz bestimmt	m ³ m ³ 1000 EUR	* 781 297 595 590 133 292	772 146 573 082 127 994	769 789 577 450 126 190	9 9
1621 14 299	- - - anders bearbeitet darunter zum Absatz bestimmt	m ³ m ³ 1000 EUR	* 393 724 393 724 135 297	370 883 370 883 129 445	331 393 331 393 116 645	7 7
	- HDF-Platten, mit einer Dichte von mehr als 800 kg/m ³					
1621 14 431	- - roh/geschliffen darunter zum Absatz bestimmt	m ³ m ³ 1000 EUR	* 2 028 028 1 707 248 426 174	2 297 164 1 826 715 464 966	2 284 077 1 820 968 460 730	9 8
1621 14 439	- - Laminatböden darunter zum Absatz bestimmt	m ² m ² 1000 EUR	* 189 398 608 189 398 608 868 989	202 335 546 202 335 546 969 772	199 667 127 199 667 127 967 160	12 12
1621 14 460	- Andere Faserplatten, mit einer Dichte von mehr als 500 kg/m ³ bis einschließlich 800 kg/m ³ darunter zum Absatz bestimmt	m ³ m ³ 1000 EUR	* 689 320 689 320	4 4

3 Produktion nach Güterarten - Deutschland

Melde-Nr.	Bezeichnung	Einheit	2011	2012	2013	2013 Anzahl der Unternehmen
1	2	3	4	5	6	7
1621 14 491	- Andere Faserplatten, mit einer Dichte von 500 kg/m ³ oder weniger u.ä. Erzeugnisse - - aus Holz-Polymer-Werkstoffen, z.B. Terrassendielen darunter zum Absatz bestimmt	t t 1000 EUR	* . 45 088 70 162	. . 44 419 73 466	. . 69 077 99 327	8 8
1621 14 499	- - Andere Faserplatten mit einer Dichte von 500 kg/m ³ oder weniger u.ä. Plattenwerkstoffe, z.B. auf der Basis von Stroh, Flachs, Hanf darunter zum Absatz bestimmt	m ³ m ³ 1000 EUR	*	2 2
1621 21 130	Furnierblätter oder Blätter für Sperrholz (auch zusammengefügt) u.a. Holz, in der Längsrichtung gesägt, gemessert oder geschält, mit einer Dicke von 6 mm oder weniger - keilverzinkt, gehobelt, geschliffen und Brettchen zum Herstellen von holzgefassten Stiften darunter zum Absatz bestimmt	m ³ m ³ 1000 EUR	* . . 8 916	. . . 9 912	. . . 9 486	5 5
1621 21 180	- Andere Furnierblätter oder Blätter, mit einer Dicke von 6 mm oder weniger darunter zum Absatz bestimmt	m ³ m ³ 1000 EUR	* 186 730 71 901 79 405	126 715 62 335 70 415	103 575 55 627 63 086	24 20
1621 22 000	Verdichtetes Holz in Blöcken, Platten, Brettern oder Profilen darunter zum Absatz bestimmt	m ³ m ³ 1000 EUR	* . . 60 638	. . . 56 287	. . . 51 739	5 5
1621 91 000	Veredlung von Sperrholz, furniertem Holz u.ä. Lagenholz, Span- u.ä. Platten und Faserplatten	1000 EUR	220 185	234 116	209 600	18
1622 10 300	Parkettböden - Parketttafeln für Mosaikfußböden	1000 m ² 1000 EUR	383 7 230	263 5 825	302 6 029	5
1622 10 600	- Andere Parketttafeln	1000 m ² 1000 EUR	9 044 205 223	9 792 226 027	9 757 233 969	14
1623 11 100	Fenster, Fenstertüren, Rahmen und Verkleidungen dafür, Türen und Türrahmen, -verkleidungen und -schwelle, aus Holz - Fenster, Fenstertüren, Rahmen und Verkleidungen dafür	St 1000 EUR	2 405 118 887 000	2 298 191 873 151	2 237 975 866 462	241
1623 11 501	- Türen und Rahmen dafür, Türverkleidungen (auch Türschwelle) - - Türblätter	St 1000 EUR	6 141 747 736 224	6 224 434 741 994	6 336 881 770 394	177
1623 11 505	- - Türzargen, Türverkleidungen (auch Türschwelle)	St 1000 EUR	4 572 616 316 345	4 889 535 338 670	4 794 741 337 852	97
1623 12 000	Verschalungen für Betonarbeiten, Schindeln ("shingles" und "shakes"), aus Holz	1000 m ² 1000 EUR	18 414 151 006	16 060 128 488	16 801 131 011	10
1623 19 001	Andere Bautischler- und Zimmermannsarbeiten aus Holz, a.n.g. - Holzleimbauteile darunter zum Absatz bestimmt	m ³ m ³ 1000 EUR	* 1 210 554 1 123 788 483 511	1 174 808 1 093 934 472 579	1 158 708 1 071 106 471 889	34 34
1623 19 003	- Wandelemente	m ³ 1000 EUR	195 476 91 722	180 163 90 190	173 360 91 492	23
1623 19 005	- Treppen	St 1000 EUR	89 364 116 508	97 039 126 575	91 328 124 154	57
1623 19 007	- Saunakabinen	St 1000 EUR	16 305 74 685	15 684 73 058	16 023 75 549	11
1623 19 009	- Andere Bautischler- und Zimmermannsarbeiten aus Holz, a.n.g.	1000 EUR	940 362	913 295	840 158	190
1623 20 003	Vorgefertigte Gebäude aus Holz - Ein- und Zweifamilienhäuser	m ² St 1000 EUR	1 083 714 7 959 1 324 074	1 126 819 8 344 1 472 996	1 157 407 8 403 1 549 615	37 37
1623 20 005	- Andere Wohn- und Betriebsgebäude	m ² St 1000 EUR	140 350 444 53 131	106 569 390 47 044	138 788 452 61 224	13 13
1623 20 009	- Andere Gebäude (z.B. Gartenhäuser)	m ² St 1000 EUR	975 522 137 765 164 126	900 775 115 596 168 037	818 116 99 237 154 450	21 21

3 Produktion nach Güterarten - Deutschland

Melde-Nr.	Bezeichnung	Einheit	2011	2012	2013	2013 Anzahl der Unternehmen
1	2	3	4	5	6	7
	Verpackungsmittel, Lagerbehälter und Ladungsträger, aus Holz					
	Flachpaletten; Palettenaufsatzwände; Boxpaletten u.a. Ladungsträger, aus Holz					
1624 11 330	- Flachpaletten; Palettenaufsatz- wände	1000 St 1000 EUR	79 888 586 155	77 810 590 575	80 951 607 876	127
1624 11 350	- Boxpaletten u.a. Ladungsträger	1000 St 1000 EUR	6 836 64 584	7 006 61 696	6 721 58 508	12
1624 12 000	Fässer, Tröge, Bottiche, Kübel u.a. Böttcherwaren, Teile dafür (einschl. Fassstäbe)	m ³ 1000 EUR	.	.	.	3
	Andere Verpackungsmittel und Teile dafür, aus Holz					
	- Kisten, Kistchen, Verschläge, Trommeln u.ä. Verpackungsmittel					
1624 13 201	- - ganz oder teilweise aus furniertem Holz oder Sperrholz hergestellt	m ³ 1000 EUR	773 605 261 225	758 515 279 327	797 831 283 337	75
1624 13 209	- - aus anderem Holz hergestellt	m ³ 1000 EUR	576 039 195 423	569 963 199 320	563 379 202 401	81
1624 13 500	- Kabeltrommeln	m ³ 1000 EUR	69 652 28 686	51 758 20 203	45 169 17 478	7
	Holzwaren a.n.g.; Kork-, Flecht- und Korbmacherwaren (ohne Möbel)					
	Werkzeuge, Werkzeugfassungen, -griffe und -stiele; Fassungen, Griffe und Stiele für Besen, Bür- sten und Pinsel; Blöcke für die Herstellung von Tabakpfeifen; Schuhformen, -leisten und -spanner, aus Holz					
1629 11 300	- Werkzeuge, Werkzeugfassungen, -griffe und -stiele; Fassungen, Griffe und Stiele für Besen, Bürsten und Pinsel; Schuhformen, -leisten und -spanner, aus Holz	1000 EUR	26 118	23 095	21 650	10
1629 11 800	- Pfeifenrohformen aus Wurzelholz oder anderem Holz	1000 EUR	-	-	-	
1629 12 000	Holzwaren zur Verwendung bei Tisch oder in der Küche	1000 EUR	.	823	.	2
1629 13 000	Hölzer mit Einlegearbeit (Intarsien oder Marketerie); Kästen für Schmuck oder Besteck, Statuetten und andere Ziergegenstände, Innen- ausstattungsgegenstände (ohne Möbel), aus Holz	1000 EUR	41 688	43 640	39 001	19
	Holzrahmen für Bilder, Foto- grafien, Spiegel u.ä.; andere Waren aus Holz, a.n.g.					
1629 14 100	- Schuhteile aus Holz	1000 EUR	.	.	.	1
1629 14 200	- Holzrahmen für Bilder, Foto- grafien, Spiegel u.ä.	1000 EUR	20 028	20 380	19 998	11
	- Andere Holzwaren					
1629 14 905	- - Säрге	St 1000 EUR	145 530 28 224	144 516 27 344	135 487 25 245	14
1629 14 907	- - Griffe und Knäufe für Schirme, Stöcke und Peitschen	1000 EUR	-	-	-	
1629 14 908	- - Pellets, Briketts, Scheiten o.ä. Formen aus Sägespänen u.a. Sägebrenprodukten zusammengepresst	t 1000 EUR	1 938 412 221 079	1 874 861 235 676	2 062 010 298 491	44
1629 14 909	- - Andere Holzwaren (ohne Säрге)	1000 EUR	433 044	410 820	388 714	91
	Korkabfälle; Korkschrot und Korkmehl; Naturkork, entrindet, zwei- oder vierseitig grob zuge- richtet, in Würfeln, Platten, Blättern, Streifen oder anderen Formen					
1629 21 300	- Korkabfälle; Korkschrot und Korkmehl	t 1000 EUR	-	-	-	-

3 Produktion nach Güterarten - Deutschland

Melde-Nr.	Bezeichnung	Einheit	2011	2012	2013	2013 Anzahl der Unternehmen
1	2	3	4	5	6	7
1629 21 500	- Naturkork, entrindet oder grob zugerichtet oder in Würfeln, Platten, Blättern oder Streifen (einschl. Rohlinge zum Herstellen von Stopfen)	t 1000 EUR	- -	- -	- -	- -
1629 22 500	Waren aus Naturkork - Stopfen	t 1000 EUR	. .	- -	- -	- -
1629 22 900	- Andere Waren aus Naturkork Würfel, Quader, Platten, Blätter und Streifen; Fliesen in beliebiger Form; massive Zylinder (einschl. Scheiben), aus Presskork	t 1000 EUR	. .	- -	- -	- -
1629 23 200	- Stopfen für Schaumwein, auch mit Scheiben aus Naturkork	t 1000 EUR	- -	- -	- -	- -
1629 23 500	- Andere Stopfen (z.B. für 'stille' Weine)	t 1000 EUR	- -	- -	- -	- -
1629 23 800	- Massive Zylinder (einschl. Scheiben); Würfel, Quader, Platten, Blätter und Streifen; Fliesen in beliebiger Form	t 1000 EUR	1
1629 24 000	Waren aus Presskork, a.n.g.	t 1000 EUR	2
1629 25 000	Flechtwaren und Korbmacherwaren (ohne Möbel)	t 1000 EUR	3
1699 99 000	Veredlung von Erzeugnissen dieser Güterabteilung	1000 EUR	127 163	122 644	117 981	27

Melde-Nr.	Bezeichnung	Einheit	2011	2012	2013	2013 Anzahl der Unternehmen
1	2	3	4	5	6	7
	Papier, Pappe und Waren daraus					
	Holz- und Zellstoff					
	Halbstoffe aus Holz oder anderen cellulosehaltigen Faserstoffen					
1711 11 000	Chemische Halbstoffe aus Holz, zum Auflösen darunter zum Absatz bestimmt	t-tr90 % * 1000 EUR	3 3 3
1711 12 000	Chemische Halbstoffe aus Holz (Natron- oder Sulfatzellstoff) (ohne solche zum Auflösen) darunter zum Absatz bestimmt	t-tr90 % * 1000 EUR	1 032 957	3 3 3
1711 13 000	Chemische Halbstoffe aus Holz (Sulfitzellstoff) (ohne solche zum Auflösen) darunter zum Absatz bestimmt	t-tr90 % * 1000 EUR	454 795 105 154 59 257	495 902 76 268 43 128	478 023 75 892 42 699	5 4 4
	Mechanische oder halbchemische Halbstoffe aus Holz, Halbstoffe aus anderen cellulosehaltigen Faserstoffen					
1711 14 001	- Mechanische Halbstoffe aus Holz (Holzschliff) darunter zum Absatz bestimmt	t-tr90 % * 1000 EUR	1 213 618 . .	1 187 723 . .	1 145 431 . .	12 1 1
1711 14 009	- Halbchemische Halbstoffe aus Holz; Halbstoffe aus anderen cellulosehaltigen Faserstoffen (auch Altpapierstoff, verflüssigt, papiermaschinenfähig aufbereitet) darunter zum Absatz bestimmt	t-tr90 % * 1000 EUR	1 307 735 . .	1 296 967 51 535 26 263	1 375 088 67 717 35 637	10 5 5
	Papier und Pappe					
1712 11 000	Zeitungsdruckpapier, in Rollen oder Bogen darunter zum Absatz bestimmt	t * 1000 EUR	2 459 464 2 459 464 1 268 280	2 211 020 2 211 020 1 079 659	2 138 352 2 138 352 975 733	7 7 7
1712 12 000	Büttenpapier und Büttenpappe (handgeschöpft) darunter zum Absatz bestimmt	t * 1000 EUR	1 1 1
	Rohpapier und Rohpappe für licht-, wärme- oder elektroempfindliche Papiere und Pappen, Tapetenroh- papier, in Rollen oder Bogen					
1712 13 001	- Rohpapier und Rohpappe für licht-, wärme- oder elektroempfindliche Papiere und Pappen, in Rollen oder Bogen darunter zum Absatz bestimmt	t * 1000 EUR	. 255 959 538 934	. 312 620 648 933	. 305 021 616 391	8 8 8
1712 13 005	- Tapetenrohpapier, weder gestrichen noch überzogen darunter zum Absatz bestimmt	t * 1000 EUR	92 759 92 759 148 495	68 021 68 021 .	. 80 211 155 515	5 5 5
1712 14 100	Andere grafische Papiere und Pappen - mit einem Quadratmetergewicht von weniger als 40 g und einer mechanisch gewonnenen Fasermenge von 10 GHT oder weniger (holzfrei) darunter zum Absatz bestimmt	t * 1000 EUR	3 3 3
1712 14 350	- mit einem Quadratmetergewicht von 40 g bis 150 g und einer mechanisch gewonnenen Fasermenge von 10 GHT oder weniger (holzfrei), in Rollen darunter zum Absatz bestimmt	t * 1000 EUR	. 394 635 415 833	. 395 023 398 048	. 385 279 383 968	16 16 16
	- mit einem Quadratmetergewicht von 40 g bis 150 g und einer mechanisch gewonnenen Fasermenge von 10 GHT oder weniger (holzfrei), in Bogen					
1712 14 391	- - in Bogen bis max. DIN A 3 darunter zum Absatz bestimmt	t * 1000 EUR	. 251 496 230 016	. 237 561 210 171	. . 172 509	5 5 5
1712 14 395	- - andere Papiere und Pappen (nicht in Rollen oder Bogen bis max. DIN A 3) darunter zum Absatz bestimmt	t * 1000 EUR	550 993 550 993 667 829	567 412 567 412 678 572	545 234 545 234 654 750	13 13 13
1712 14 500	- mit einem Quadratmetergewicht von mehr als 150 g und einer mechanisch gewonnenen Fasermenge von 10 GHT oder weniger (holzfrei) darunter zum Absatz bestimmt	t * 1000 EUR	. 683 527 403 417	. 713 211 411 559	. 720 008 414 107	13 13 13

3 Produktion nach Güterarten - Deutschland

Melde-Nr.	Bezeichnung	Einheit	2011	2012	2013	2013 Anzahl der Unternehmen	
1	2	3	4	5	6	7	
1712 14 701	- mit einer mechanisch gewonnenen Fasermenge von mehr als 10 GHT - - in Rollen	t	*	.	1 352 618	1 329 491	9
	darunter zum Absatz bestimmt	t					9
		1000 EUR		1 369 738 912 615	1 352 618 874 125	1 329 491 801 601	
1712 14 705	- - andere Papiere und Pappen mit einer mechanisch gewonnenen Fasermenge von mehr als 10 GHT darunter zum Absatz bestimmt	t	*	.	.	.	3
		t		.	.	.	3
		1000 EUR		.	.	.	
1712 20 300	Papiere für die Herstellung von Toilettenpapier, Abschmink- oder Handtüchern, Servietten o.ä. Papiererzeugnissen - Zellstoffwatte	t	*	131 391	134 395	132 607	4
	darunter zum Absatz bestimmt	t		.	.	.	3
		1000 EUR		.	.	.	
1712 20 550	- Vliese aus Zellstofffasern (sog. Tissue) und gekrepptes Papier - - mit einem Quadratmetergewicht pro Lage von 25 g oder weniger (Tissue)	t	*	843 777	750 002	784 839	9
	darunter zum Absatz bestimmt	t		135 549	23 424	24 950	5
		1000 EUR		27 737	19 463	23 506	
1712 20 570	- - mit einem Quadratmetergewicht pro Lage von mehr als 25 g (Krepp)	t	*	182 813	173 552	186 496	6
	darunter zum Absatz bestimmt	t		77 392	70 119	85 816	5
		1000 EUR		140 908	127 144	144 193	
1712 20 900	- Andere Papiere für die Herstellung von Toilettenpapier, Abschmink- oder Handtücher, Servietten u.ä. Papiererzeugnisse darunter zum Absatz bestimmt	t	*	.	.	.	4
		t		64 766	76 876	75 728	3
		1000 EUR		.	.	.	
	Wellpappenrohpapier						
1712 31 000	Kraftliner, weder gebleicht noch überzogen darunter zum Absatz bestimmt	t	*	.	.	.	2
		t		.	.	.	2
		1000 EUR		.	.	.	
1712 32 000	Gestrichener (white top) Kraftliner; überzogener Kraftliner darunter zum Absatz bestimmt	t	*	-	.	.	1
		t		-	.	.	1
		1000 EUR		-	.	.	
1712 33 000	Halbzellstoffpapier für die Welle der Wellpappe (sog. "fluting") darunter zum Absatz bestimmt	t	*	.	.	.	2
		t		.	.	.	2
		1000 EUR		.	.	.	
1712 34 000	Wellenpapier aus Altpapier und sonstiges Wellenpapier darunter zum Absatz bestimmt	t	*	2 266 502	2 405 111	2 440 624	13
		t		2 266 502	2 405 111	2 440 624	13
		1000 EUR		945 939	853 669	908 716	
1712 35 200	Testliner (Liner aus Altpapier), weder gestrichen noch überzogen - mit einem Quadratmetergewicht von 150 g oder weniger darunter zum Absatz bestimmt	t	*	.	.	.	18
		t		1 708 162	1 868 584	2 004 287	18
		1000 EUR		747 862	713 086	793 450	
1712 35 400	- mit einem Quadratmetergewicht von mehr als 150 g darunter zum Absatz bestimmt	t	*	.	.	.	12
		t		448 330	698 858	732 653	12
		1000 EUR		192 712	252 201	277 661	
	Papier, weder gestrichen noch überzogen						
	Kraftpapier, weder gestrichen noch überzogen; Kraftsackpapier, gekreppt oder gefältelt						
1712 41 200	- Kraftsackpapier, ungebleicht darunter zum Absatz bestimmt	t	*	-	.	.	1
		t		-	.	.	1
		1000 EUR		-	.	.	
1712 41 400	- Anderes Kraftsackpapier, nicht gekreppt, gefältelt oder durch Pressen oder Prägen gemustert oder perforiert darunter zum Absatz bestimmt	t	*	-	-	-	-
		t		-	-	-	-
		1000 EUR		-	-	-	
1712 41 600	- Kraftpapiere und Kraftpappen, mit einem Quadratmetergewicht von 150 g oder weniger darunter zum Absatz bestimmt	t	*	177 755	98 375	102 476	11
		t		177 755	98 375	102 476	11
		1000 EUR		222 627	102 611	107 786	
1712 41 800	- Kraftsackpapier, gekreppt oder gefältelt, auch durch Pressen oder Prägen gemustert oder perforiert darunter zum Absatz bestimmt	t	*	-	.	.	2
		t		-	.	.	2
		1000 EUR		-	.	.	

Melde-Nr.	Bezeichnung	Einheit	2011	2012	2013	2013 Anzahl der Unternehmen	
1	2	3	4	5	6	7	
1712 42 200	Sulfitpackpapier und anderes weder gestrichenes noch überzogenes Papier (außer Papieren und Pappen von der Art, wie sie als Schreibpapiere, Druckpapiere oder als Papiere und Pappen zu anderen graphischen Zwecken verwendet werden) - Sulfitpackpapier	t	*	.	.	.	6
	darunter zum Absatz bestimmt	t	82 905	83 152	81 737	.	6
		1000 EUR	72 141	72 784	70 146	.	
1712 42 400	- Andere Papiere und Pappen, weder gestrichen noch überzogen, mit einem Quadratmetergewicht von 150 g oder weniger, in Rollen oder Bogen (ohne Stroh-, Wellenpapier, Testliner, Sulfitpackpapier, Filter- oder Filzpapier und -pappe)	t	*	977 178	962 185	.	17
	darunter zum Absatz bestimmt	t	1 127 732	933 209	920 026	.	17
		1000 EUR	793 028	719 280	714 036	.	
1712 42 600	- Papiere und Pappen, weder gestrichen noch überzogen, mit einem Quadratmetergewicht von mehr als 150 g, jedoch weniger als 225 g (ohne Stroh-, Wellenpapier, Testliner, Sulfitpackpapier, Filter- oder Filzpapier und -pappe)	t	*	.	.	.	2
	darunter zum Absatz bestimmt	t	2
		1000 EUR	
1712 42 805	- Papiere und Pappen, mit einem Quadratmetergewicht von 225 g oder mehr (ohne Stroh-, Wellenpapier, Testliner, Sulfitpackpapier, Filter- oder Filzpapier und -pappe)	t	*	861 868	855 092	845 267	14
	darunter zum Absatz bestimmt	t	607 655	509 791	518 168	.	14
		1000 EUR	293 933	240 827	238 270	.	
1712 42 809	- - Andere Papiere und Pappen, weder gestrichen noch überzogen, mit einem Quadratmetergewicht von 225 g oder mehr	t	*	470 792	473 330	481 406	10
	darunter zum Absatz bestimmt	t	451 970	457 052	472 416	.	10
		1000 EUR	278 150	269 939	267 744	.	
1712 43 300	Filterpapier und Filterpappe; Filzpapier - Filterpapier und Filterpappe	t	*	144 291	135 104	145 902	8
	darunter zum Absatz bestimmt	t	107 891	101 301	109 582	.	7
		1000 EUR	334 804	328 863	353 183	.	
1712 43 600	- Filzpapier und Filzpappe	t	*	.	.	.	2
	darunter zum Absatz bestimmt	t	2
		1000 EUR	
1712 44 000	Zigarettenpapier (nicht in Form von Heftchen, Hülsen oder in Rollen und nicht mit einer Breite von 5 cm oder weniger)	t	*	.	.	.	2
	darunter zum Absatz bestimmt	t	2
		1000 EUR	
1712 51 000	Ungestrichene Pappe (außer Pappe von der Art, wie sie als Schreibpapier, Druckpapier oder zu anderen grafischen Zwecken verwendet wird)	t	*	.	.	.	2
	darunter zum Absatz bestimmt	t	2
		1000 EUR	
1712 59 000	Sonstige ungestrichene Pappe	t	*	.	.	.	3
	darunter zum Absatz bestimmt	t	3
		1000 EUR	
1712 60 000	Pergamentpapier und -pappe, Pergamentersatzpapier, Naturpappapapier, Pergaminpapier u.a. kalandrierte durchsichtige oder durchscheinende Papiere	t	*	71 182	74 213	68 365	10
	darunter zum Absatz bestimmt	t	71 182	74 213	68 365	.	10
		1000 EUR	118 092	129 804	122 785	.	
1712 71 000	Papier und Pappe, bearbeitet Papier und Pappe, zusammengeklebt, auf der Oberfläche weder gestrichen noch überzogen oder getränkt, auch mit Innenverstärkung, in Rollen oder Bogen	t	*	.	.	.	3
	darunter zum Absatz bestimmt	t	3
		1000 EUR	

3 Produktion nach Güterarten - Deutschland

Melde-Nr.	Bezeichnung	Einheit	2011	2012	2013	2013 Anzahl der Unternehmen	
1	2	3	4	5	6	7	
1712 72 000	Papiere und Pappen, gekreppt oder gefälzelt, auch durch Pressen oder Prägen gemustert oder perforiert, a.n.g., in Rollen oder Bogen	t	*	24 483	24 164	24 253	11
	darunter zum Absatz bestimmt	t		24 483	24 164	24 253	11
		1000 EUR		58 771	61 231	62 111	
	Ein- oder beidseitig mit Kaolin oder anderen anorganischen Stoffen gestrichene Papiere und Pappen zum Beschreiben, Bedrucken oder für andere grafische Zwecke, in Rollen oder Bogen						
	- Papiere und Pappen, gestrichen oder überzogen, zum Beschreiben, Bedrucken oder zu anderen grafischen Zwecken, mit einem Gehalt an mechanisch gewonnenen Fasern von 10% oder weniger (holzfrei)						
	- - Rohpapier und Rohpappe für licht-, wärme- oder elektroempfindliche Papiere und Pappen, mit einem Quadratmetergewicht von 150 g oder weniger						
1712 73 351	- - in Rollen	t	*	.	.	.	2
	darunter zum Absatz bestimmt	t		.	.	.	2
		1000 EUR		.	.	.	
1712 73 355	- - - andere Papiere und Pappen	t	*	.	941 270	852 327	6
	darunter zum Absatz bestimmt	t		.	941 270	852 327	6
		1000 EUR		.	723 196	592 908	
	- - Andere Papiere und Pappen zum Beschreiben, Bedrucken oder für andere grafische Zwecke						
1712 73 371	- - - in Rollen	t	*	500 901	544 084	567 986	9
	darunter zum Absatz bestimmt	t		500 901	544 084	567 986	9
		1000 EUR		360 785	376 069	377 178	
1712 73 375	- - - andere Papiere und Pappen	t	*	616 580	528 963	415 931	9
	darunter zum Absatz bestimmt	t		616 580	528 963	415 931	9
		1000 EUR		578 830	495 019	400 515	
1712 73 600	- Leichtgewichtiges gestrichenes Papier, sog. "LWC-Papier", mit einer mechanisch gewonnenen Fasermenge von 10 GHT oder mehr (holzhaltig)	t	*	1 731 968	1 662 435	1 600 126	7
	darunter zum Absatz bestimmt	t		1 731 968	1 662 435	1 600 126	7
		1000 EUR		1 153 929	1 077 052	974 143	
	- Andere gestrichene Papiere und Pappen, zum Beschreiben, Bedrucken und zu anderen grafischen Zwecken, mechanisch gewonnene Fasermenge von 10 GHT oder mehr (holzhaltig) (ohne "LWC-Papier")						
1712 73 750	- - in Rollen	t	*	652 403	581 216	562 394	5
	darunter zum Absatz bestimmt	t		652 403	581 216	562 394	5
		1000 EUR		411 779	366 338	337 463	
1712 73 790	- - in Bogen	t	*	531 436	510 982	483 745	7
	darunter zum Absatz bestimmt	t		531 436	510 982	483 745	7
		1000 EUR		339 625	302 527	283 665	
1712 74 000	Ein- oder beidseitig mit Kaolin oder anderen anorganischen Stoffen gestrichene oder überzogene Kraftpapiere und -pappen (ohne solche zum Beschreiben, Bedrucken oder für andere grafische Zwecke), mit einem Quadratmetergewicht von 150 g oder weniger, in Rollen oder Bogen	t		.	.	.	2
		1000 EUR		.	.	.	
1712 75 000	Ein- oder beidseitig mit Kaolin oder anderen anorganischen Stoffen gestrichene oder überzogene Kraftpapiere und -pappen (ohne solche zum Beschreiben, Bedrucken oder für andere grafische Zwecke), mit einem Quadratmetergewicht von mehr als 150 g, in Rollen oder Bogen	t		.	.	.	2
		1000 EUR		.	.	.	
1712 76 000	Kohlepapier, präpariertes Durchschreibepapier u.a. Vervielfältigungs- und Umdruckpapier mit einer Breite von ungefaltet mehr als 36 cm, in Rollen oder Bogen	t		217 127	138 077	144 504	3
		1000 EUR		308 237	.	175 427	

3 Produktion nach Güterarten - Deutschland

Melde-Nr.	Bezeichnung	Einheit	2011	2012	2013	2013 Anzahl der Unternehmen
1	2	3	4	5	6	7
1712 77 100	Papiere, Pappen, Zellstoffwatte und Vlies aus Zellstofffasern, gestrichen, überzogen, getränkt, geteert, bituminiert, asphaltiert, gummiert oder mit Klebeschicht versehen (auch aluminisiert), in Rollen oder Bogen - geteert, bituminiert oder asphaltiert	t 1000 EUR	.	.	.	2
1712 77 330	- selbstklebend	t 1000 EUR	106 557 292 844	110 131 195 910	112 598 208 722	6
1712 77 350	- gummiert oder mit Klebeschicht versehen (ohne selbstklebendes)	t 1000 EUR	17 407 33 336	16 394 32 014	16 554 33 616	5
1712 77 550	- mit Kunstharz oder Kunststoff gestrichen, überzogen oder getränkt (auch aluminisiert; ohne Klebeschicht); mit Wachs, Paraffin, Stearin, Öl oder Glycerin überzogen oder getränkt - - gebleicht, mit einem Quadratmetergewicht von mehr als 150 g	t 1000 EUR	107 195 439 261	119 729 407 256	113 466 382 865	10
1712 77 590	- - Andere Papiere und Pappen, mit einem Quadratmetergewicht von mehr als 150 g	t 1000 EUR	80 079 341 924	81 344 344 925	73 286 299 957	11
1712 77 700	- mit Wachs, Paraffin, Stearin, Öl oder Glycerin überzogen oder getränkt	t 1000 EUR	16 737 54 297	16 558 54 158	17 607 57 429	6
1712 77 803	- Endlosformulare u.a. Papiere und Pappen, Zellstoffwatte und Vliese aus Zellstofffasern, gestrichen, überzogen oder getränkt - - Endlosformulare in Rollen, mit einer Breite von mehr als 15 cm, oder Bogen, mit einer Breite von mehr als 36 cm darunter zum Absatz bestimmt	t t 1000 EUR	.	.	.	3 2
1712 77 805	- - Andere Papiere und Pappen, Zellstoffwatte und Vliese aus Zellstofffasern darunter zum Absatz bestimmt	t t 1000 EUR	.	.	.	16 16
1712 78 200	Innen graue, ein- oder beidseitig mit Kaolin oder anderen anorganischen Stoffen gestrichene oder überzogene Kraft- und Multiplexpapiere und -pappen (ohne solche zum Beschreiben, Bedrucken oder für andere grafische Zwecke), in Rollen oder Bogen - Kraftpapiere und -pappen (nicht in Rollen oder Bogen bis max. DIN A 3) darunter zum Absatz bestimmt	t t 1000 EUR	*	.	.	1 1
1712 78 500	- Multiplexpapiere und -pappen, ungebleicht darunter zum Absatz bestimmt	t t 1000 EUR	*	.	.	1 1
1712 79 530	- - jede Lage gebleicht darunter zum Absatz bestimmt	t t 1000 EUR	*	.	.	- -
1712 79 550	- - mit nur einer gebleichten Außenlage darunter zum Absatz bestimmt	t t 1000 EUR	*	.	.	1 1
1712 79 700	- Andere gestrichene oder überzogene Papiere und Pappen darunter zum Absatz bestimmt	t t 1000 EUR	*	485 766 485 766 331 740	.	5 5

Melde-Nr.	Bezeichnung	Einheit	2011	2012	2013	2013 Anzahl der Unternehmen
1	2	3	4	5	6	7
	Papier-, Karton- und Pappwaren					
	Wellpapier und -pappe; Verpackungsmittel aus Papier, Karton und Pappe					
1721 11 000	Wellpapier und -pappe, in Rollen oder Bogen, auch perforiert darunter zum Absatz bestimmt	t t 1000 EUR	* 5 095 404 2 412 331 1 534 120	4 976 221 2 357 053 1 429 280	4 973 769 2 373 693 1 443 787	70 50
1721 12 300	Säcke, Beutel, Tüten aus Papier - Säcke und Beutel mit einer Bodenbreite von 40 cm oder mehr	t 1000 EUR	135 009 248 440	125 131 238 102	118 856 227 987	11
1721 12 500	- Andere Säcke, Beutel oder Tüten (ohne Schallplattenhüllen)	t 1000 EUR	191 490 488 644	182 567 475 925	195 228 489 294	27
1721 13 000	Schachteln und Kartons aus Wellpapier oder Wellpappe	t 1000 EUR	4 189 563 4 651 090	4 149 952 4 586 653	4 168 061 4 546 962	155
	Faltschachteln und -kartons, aus nicht gewelltem Papier oder nicht gewellter Pappe					
1721 14 001	- für Flüssigkeiten	t 1000 EUR	506 301 999 360	498 217 1 047 275	465 753 .	5
1721 14 003	- Andere Faltschachteln u. -kartons aus Karton	t 1000 EUR	859 862 1 903 657	857 959 1 889 697	851 199 1 881 066	98
1721 14 005	- Andere Faltschachteln u. -kartons aus Vollpappe	t 1000 EUR	505 368 507 824	478 758 484 724	474 440 488 502	79
1721 14 007	- Displays (Trays) aus Karton oder Vollpappe	t 1000 EUR	219 686 379 803	220 498 378 437	229 560 387 099	42
1721 14 009	- Andere Faltschachteln u. -kartons, aus nicht gewelltem Papier oder nicht gewellter Pappe	t 1000 EUR	61 771 159 504	57 732 148 901	50 657 126 897	19
	Andere Verpackungsmittel aus Papier, Pappe, Zellstoffwatte oder Vliesen aus Zellstofffasern (einschl. Schallplattenhüllen); Pappwaren zur Verwendung in Büros, Läden u. dgl.					
	- Andere Verpackungs- und Aufbewahrungsmittel (einschl. Schallplattenhüllen) aus Papier oder Pappe, Zellstoffwatte oder Vliesen aus Zellstofffasern					
1721 15 303	- - Dosen, Trommeln und Fässer	t 1000 EUR	130 021 163 397	137 401 170 337	137 526 172 068	8
1721 15 305	- - Flexible Verpackungs- und Aufbewahrungsmittel (z.B. Schallplattenhüllen, Weichpackungen, Verpackungszuschnitte)	t 1000 EUR	94 723 245 258	94 011 254 469	88 093 240 765	27
1721 15 309	- - Andere Verpackungs- und Aufbewahrungsmittel	t 1000 EUR	46 873 .	41 155 .	41 732 67 754	15
1721 15 500	- Pappwaren zur Verwendung in Büros, Läden u. dgl.	t 1000 EUR	253	2
	Haushalts-, Hygiene- und Toilettenartikel aus Zellstoff, Papier und Pappe					
	Toilettenpapier, Taschen-, Abschmink-, Hand- und Tischtücher, Servietten aus Papierhalbstoff, Papier, Zellstoffwatte oder Vliesen aus Zellstofffasern					
1722 11 200	- Toilettenpapier	t 1000 EUR	812 360 1 391 885	975 055 1 386 912	958 252 1 288 504	15
1722 11 400	- Taschen- und Abschminktücher	t 1000 EUR	138 329 241 846	131 552 226 046	134 256 225 872	7
1722 11 600	- Handtücher	t 1000 EUR	383 892 680 847	343 571 615 921	388 917 609 728	10
1722 11 800	- Tischtücher und Servietten aus Papierhalbstoff, Papier, Zellstoffwatte oder Vliesen aus Zellstofffasern	t 1000 EUR	87 089 333 935	82 982 317 828	81 715 314 314	11

3 Produktion nach Güterarten - Deutschland

Melde-Nr.	Bezeichnung	Einheit	2011	2012	2013	2013 Anzahl der Unternehmen
1	2	3	4	5	6	7
1722 12 100	Monatsbinden und Tampons, Windeln und Windeleinlagen für Kleinkinder u.ä. Hygieneartikel sowie Bekleidung und Bekleidungszubehör, aus Papierhalbstoff, Papier, Zellstoffwatte oder Vliesen aus Zellstofffasern - Hygienische Binden und Tampons, Windeln für Kleinkinder u.ä. hygienische Waren, aus Watte	t 1000 EUR	8 511 62 275	9 710 67 746	10 150 69 123	3
1722 12 200	- Hygienische Binden, Tampons u.ä. Waren aus Papierhalbstoff, Papier, Zellstoffwatte oder Vliesen aus Zellstofffasern	t 1000 EUR	88 974 196 966	87 965 202 779	88 683 209 188	6
1722 12 300	- Windeln für Kleinkinder u.ä. Waren zu hygienischen Zwecken aus Papierhalbstoff, Papier, Zellstoffwatte oder Vliesen aus Zellstofffasern	t 1000 EUR	581 778 774 935	548 359 735 005	570 730 738 354	6
1722 12 403	- Watte; andere Waren aus Watte - - Watte aus Spinnstoffen und Waren daraus, für medizinische Zwecke	t 1000 EUR	.	.	.	1
1722 12 405	- - Industriewatte aus Spinnstoffen darunter zum Absatz bestimmt	t 1000 EUR	.	.	.	3 3
1722 12 409	- - Andere Watte aus Spinnstoffen und Waren daraus darunter zum Absatz bestimmt	t 1000 EUR	.	.	.	3 3
1722 12 500	- Bekleidung und Bekleidungs-zubehör aus Papier, Zellstoff oder Vliesen	t 1000 EUR	-	-	-	-
1722 12 900	- Andere Waren aus Papier zum Gebrauch im Haushalt, im Krankenhaus, bei der Körperpflege oder zu hygienischen Zwecken	t 1000 EUR	75 701 205 773	86 938 231 185	94 307 246 491	13
1722 13 000	Tabletts, Schüsseln, Teller, Tassen, Becher u.ä. Waren, aus Papier oder Pappe	t 1000 EUR	56 737 138 397	55 518 132 499	50 804 120 678	8
1723 11 000	Schreibwaren und Bürobedarf aus Papier, Karton oder Pappe Kohle-, Vervielfältigungs-, Durchschreibe-, Umdruckpapier; Papier, gummiert oder mit Klebeschicht, in Streifen oder Rollen	t 1000 EUR	464	.	.	3
1723 12 300	Briefumschläge, Einstückbriefe, Postkarten (ohne Bilder), aus Papier oder Pappe; Zusammenstellungen solcher Schreibwaren in Pappschachteln u.ä. Behältnissen - Briefumschläge	1000 St 1000 EUR	23 067 280 291 776	20 746 885 258 556	18 945 947 230 925	24
1723 12 500	- Einstückbriefe, Postkarten (ohne Bilder) und Briefkarten	1000 St 1000 EUR	.	.	.	2
1723 12 700	- Zusammenstellungen von Schreibwaren in Schachteln, Taschen u.ä. Behältnissen	t 1000 EUR	.	.	.	3
1723 13 130	Register, Bücher für die kaufmännische Buchführung, Hefte, Schreibunterlagen, Ordner, Durchschreibesätze, Alben für Muster oder Sammlungen und Buchhüllen, aus Papier oder Pappe - Register, Briefblöcke, Merkbücher - - Register, Bücher für die kaufmännische Buchführung, Auftragsbücher und Quittungsbücher	1000 EUR	44 680	42 703	44 439	33
1723 13 150	- - Briefpapierblöcke und Notizblöcke; Merkbücher und Notizbücher ohne Kalendarium	1000 EUR	120 425	143 577	111 010	31
1723 13 170	- - Merkbücher, Notizbücher und Tagebücher mit Kalendarium	1000 EUR	.	.	.	4

3 Produktion nach Güterarten - Deutschland

Melde-Nr.	Bezeichnung	Einheit	2011	2012	2013	2013 Anzahl der Unternehmen
1	2	3	4	5	6	7
1723 13 190	- - Andere Waren oder Bücher wie Gästebücher, Mitgliedsbücher, Mal- und Zeichenpapier in Blockform	1000 EUR	24 138	23 103	21 689	15
1723 13 300	- Hefte	1000 EUR	36 323	43 274	34 793	5
1723 13 500	- Ordner, Schnellhefter (z.B. für Lose-Blatt-Systeme), Einbände, andere als Buchhüllen, und Aktendeckel	1000 EUR	251 072	232 436	204 877	26
1723 13 750	- - Durchschreibesätze und -hefte, auch mit eingelegtem Kohlepapier	1000 EUR	2 100	1 350	1 452	5
1723 13 790	- - Endlosformularsätze	1000 EUR	11 112	10 168	9 063	21
1723 13 800	- Alben für Muster oder für Sammlungen, aus Papier oder Pappe	1000 EUR	32 053	30 994	30 453	11
1723 13 900	- Schreibunterlagen, Buchhüllen u.a. Waren des Schul-, Bürobedarfs und des Papierhandels	1000 EUR	107 156	101 697	107 552	27
1723 14 003	Andere Papiere oder Pappen zum Beschreiben, Bedrucken oder zu anderen grafischen Zwecken - bedruckt, durch Pressen oder Prägen gemustert oder perforiert (z.B. Endlosformulare)	t 1000 EUR	18 079 33 322	18 600 33 115	18 772 34 027	12
1723 14 005	- für Büromaschinen u.ä. Geräte, in Streifen oder Rollen, Breite 15 cm oder weniger	t 1000 EUR	45 267 92 231	44 136 96 880	50 978 104 440	6
1723 14 009	- Andere Papiere oder Pappen zum Beschreiben, Bedrucken oder zu anderen grafischen Zwecken, a.n.g. (z.B. Bogen, Breite 36 cm oder weniger)	t 1000 EUR	72 003 43 195	87 972 55 193	65 643 25 603	6
1724 11 001	Tapeten und Wandverkleidungen aus Papier; Buntglaspapier - Tapeten u.ä. Wandverkleidungen, bestrichen oder überzogen, mit einer Lage Kunststoff versehen	Rollen 1000 EUR	95 097 316 453 600	96 543 037 487 407	89 600 223 451 395	9
1724 11 009	- Andere Tapeten u.ä. Wandverkleidungen; Buntglaspapier	Rollen 1000 EUR	7 051 675	2
1724 12 000	Wandverkleidungen aus Spinnstoffen	Rollen 1000 EUR	2
1729 11 200	Etiketten aller Art aus Papier oder Pappe, auch bedruckt - Selbstklebeetiketten, bedruckt	t 1000 EUR	84 504 810 035	82 773 812 181	82 072 838 247	97
1729 11 400	- Andere bedruckte Etiketten	t 1000 EUR	64 512 379 251	57 554 334 598	53 517 305 362	46
1729 11 600	- Selbstklebeetiketten, nicht bedruckt	t 1000 EUR	23 312 143 965	21 267 136 900	20 965 137 819	31
1729 11 800	- Andere nichtbedruckte Etiketten	t 1000 EUR	2 744 21 806	2 802 24 031	3 035 25 843	12
1729 12 000	Filterblöcke und Filterplatten aus Papierhalbstoff	t 1000 EUR	- -	- -	- -	-
1729 19 100	Zigarettenpapier, zugeschnitten oder in Form von Heftchen oder Hülsen; Rollen, Spulen, Spindeln u.ä. Unterlagen aus Papierhalbstoff, Papier oder Pappe; Filterpapier und -pappe; andere Waren aus Papier oder Pappe a.n.g. - Zigarettenpapier, in Rollen mit einer Breite von 5 cm oder weniger oder in Form von Heftchen oder Hülsen	t 1000 EUR	. 107 901	. 100 884	34 848 128 772	4
1729 19 200	- Rollen, Spulen, Spindeln u.ä. Unterlagen aus Papierhalbstoff, Papier oder Pappe, auch gelocht oder gehärtet, zum Aufwickeln von Spinnstoffgarnen	t 1000 EUR	13 857 17 959	12 033 15 678	11 718 15 233	4

3 Produktion nach Güterarten - Deutschland

Melde-Nr.	Bezeichnung	Einheit	2011	2012	2013	2013 Anzahl der Unternehmen
1	2	3	4	5	6	7
1729 19 303	- Andere Rollen, Spulen, Spindeln u.ä. Unterlagen aus Papierhalbstoff, Papier oder Pappe - - Zylindrische Hülsen und Spulenkerne zum Aufwickeln von flächigen Materialien	t 1000 EUR	233 941 244 190	235 474 247 333	237 149 245 106	18
1729 19 309	- - Andere Rollen, Spulen, Spindeln u.ä. Unterlagen, a.n.g.	t 1000 EUR	7 322 16 722	.	.	3
1729 19 510	- Filterpapier und Filterpappe, zugeschnitten	t 1000 EUR	52 469 192 694	48 863 189 766	50 393 207 023	13
1729 19 550	- Diagrammpapier für Registriergeräte, in Rollen, Bogen oder Scheiben	t 1000 EUR	1 232 9 437	.	.	1
1729 19 570	- Formgepresste Waren aus Papierhalbstoff	t 1000 EUR	.	.	.	4
1729 19 851	- - Dichtungen aus Papier oder Pappe - - Dichtungen aus Papier oder Pappe; Papier und Pappe, gelocht, für Jacquardvorrichtungen u.ä. Maschinen; Papier für bestimmte Verwendungszwecke, z.B. Kondensatorpapier	t 1000 EUR	42 532 77 804	36 190 74 808	39 882 76 861	14
1729 19 852	- - Bierdeckel	t 1000 EUR	.	.	.	2
1729 19 859	- - Andere Waren aus Papier oder Pappe, a.n.g.	t 1000 EUR	147 637 320 792	137 110 279 485	141 713 282 204	42
1799 99 000	Veredlung von Erzeugnissen dieser Güterabteilung	1000 EUR	529 573	500 348	501 930	32

Melde-Nr.	Bezeichnung	Einheit	2011	2012	2013	2013 Anzahl der Unternehmen
1	2	3	4	5	6	7
	Druckerzeugnisse, bespielte Ton-, Bild- und Datenträger					
	Druck von Tageszeitungen einschl. deren Sonntagszeitungen u.a. periodischen Druckschriften, mindestens viermal wöchentlich erscheinend					
1811 10 002	- im Digitaldruckverfahren hergestellt	1000 EUR	.	.	.	2
1811 10 003	- im Offsetdruckverfahren hergestellt	1000 EUR	877 086	908 413	848 552	70
1811 10 009	- in einem anderen Druckverfahren hergestellt	1000 EUR	.	.	.	3
1812 11 000	Druck von Briefmarken, Stempelmarken, Steuerzeichen und dergleichen, nicht entwertet; Papiere mit Stempel; Chipkarten, Scheckformulare; Banknoten, Aktien; Schuldverschreibungen u.ä. Sicherheitspapieren	1000 EUR	.	.	.	4
	Druck von Werbedrucken und Werbeschriften, Verkaufskatalogen u.dgl.					
	- Verkaufskataloge (z.B. Versandhauskataloge, Reisekataloge)					
1812 12 301	- - im Tiefdruckverfahren hergestellt	1000 EUR	285 014	279 467	227 082	6
1812 12 303	- - im Offsetdruckverfahren hergestellt	1000 EUR	738 129	711 852	718 698	143
1812 12 308	- - im Digitaldruckverfahren hergestellt	1000 EUR	79 217	122 876	169 463	44
	- Plakate u.ä. Drucke (z.B. Großflächenplakate, Plakate für Ganzsäulen u.ä. Plakate, City-Poster)					
1812 12 502	- - im Offsetdruckverfahren hergestellt	1000 EUR	312 171	312 381	313 518	221
1812 12 503	- - im Siebdruckverfahren hergestellt	1000 EUR	42 270	41 172	38 860	17
1812 12 504	- - im Digitaldruckverfahren hergestellt	1000 EUR	66 190	69 804	74 090	57
	- Geschäftsberichte					
1812 12 505	- - im Offsetdruckverfahren hergestellt	1000 EUR	37 916	33 695	34 893	71
1812 12 506	- - im Digitaldruckverfahren hergestellt	1000 EUR	27 211	26 091	21 167	20
	- Andere Werbedrucke und Werbeschriften (z.B. Prospekte, Werbebeilagen für Zeitungen und Zeitschriften, Werbeaufkleber, Jubiläumsschriften u.ä. Werbedrucke)					
1812 12 507	- - im Offsetdruckverfahren hergestellt	1000 EUR	3 834 748	3 648 571	3 419 366	541
1812 12 508	- - im Tiefdruckverfahren hergestellt	1000 EUR	331 100	299 582	289 976	9
1812 12 509	- - im Digitaldruckverfahren hergestellt	1000 EUR	153 104	144 130	156 352	89
	Druck von anderen Zeitschriften u.a. periodischen Druckschriften, weniger als viermal wöchentlich erscheinend					
	- von Zeitungen (z.B. Wochenzeitungen)					
1812 13 001	- - im Offsetdruckverfahren hergestellt	1000 EUR	213 748	210 953	217 630	57
1812 13 002	- - im Digitaldruckverfahren hergestellt	1000 EUR	3 246	2 861	.	3
1812 13 003	- - in einem anderen Druckverfahren hergestellt	1000 EUR	2 603	2 070	.	3
	- von Anzeigenblättern, Annoncenzeitungen					
1812 13 004	- - im Offsetdruckverfahren hergestellt	1000 EUR	233 723	228 201	208 710	86
1812 13 005	- - im Digitaldruckverfahren hergestellt	1000 EUR	.	.	-	-
1812 13 006	- - in einem anderen Druckverfahren hergestellt	1000 EUR	.	.	.	1
	- von anderen Zeitschriften (z.B. Illustrierte, Magazine, Fach-, Kunden-, Mitglieder-, Werks- u.a. Publikumszeitschriften)					
1812 13 007	- - im Offsetdruckverfahren hergestellt	1000 EUR	768 754	775 115	747 488	195
1812 13 008	- - im Tiefdruckverfahren hergestellt	1000 EUR	623 799	513 607	467 207	7
1812 13 009	- - in einem anderen Druckverfahren hergestellt	1000 EUR	60 010	58 557	55 630	9

Melde-Nr.	Bezeichnung	Einheit	2011	2012	2013	2013 Anzahl der Unternehmen
1	2	3	4	5	6	7
1812 14 070	Druck von Büchern, Landkarten, hydrographischen oder ähnlichen Karten aller Arten, Bildern, Zeichnungen und Fotografien und Ansichtspostkarten - Bücher, Broschüren u.ä. Drucke in losen Bogen oder in Blättern, auch gefalzt - Bücher, Broschüren u.ä. Druck-erzeugnisse, festgebunden oder broschiert (ohne Wörterbücher und Enzyklopädien) (z.B. Sach-, Adress-, Telefon-, Schul-, Kunst-u.a. Bücher)	1000 EUR	429 717	445 670	421 210	125
1812 14 141	- - Adress- und Telefonbüchern (z.B. Einwohner-, Wirtschafts-, Export-, Fachadressbücher) - - Andere Bücher (ohne Adress- und Telefonbücher) (z.B. Sach-, Schul-, Kunst-, u.a. Bücher)	1000 EUR	120 883	125 374	113 844	21
1812 14 143	- - - im Offsetdruckverfahren hergestellt	1000 EUR	541 313	515 126	481 536	134
1812 14 144	- - - im Digitaldruckverfahren hergestellt	1000 EUR	12 743	12 787	17 034	18
1812 14 149	- - - in einem anderen Druckverfahren hergestellt - - Bilderbücher, Zeichen- und Malbücher für Kinder	1000 EUR	9 661	7 585	7 429	5
1812 14 211	- - - im Offsetdruckverfahren hergestellt	1000 EUR	29 568	29 467	24 227	20
1812 14 212	- - - in einem anderen Druckverfahren hergestellt	1000 EUR	.	.	.	1
1812 14 280	- Wörterbücher und Enzyklopädien, auch in Form von Teilheften, festgebunden oder broschiert	1000 EUR	9 310	7 483	6 169	12
1812 14 350	- Druck von kartografischen Erzeugnissen in Form von Büchern oder Broschüren	1000 EUR	8 564	.	4 218	6
1812 14 420	- Druck von anderen kartografischen Erzeugnissen, z.B. Wandkarten	1000 EUR	1 870	1 526	929	9
1812 14 490	- Druck von illustrierten Postkarten	1000 EUR	13 740	12 807	10 744	41
1812 14 560	- Glückwunschkarten und bedruckten Karten mit persönlichen Mitteilungen, auch mit Briefumschlägen oder Verzierungen aller Art	1000 EUR	28 478	30 168	27 605	31
1812 14 630	- Druck von Bildern, Kunstblättern und Fotografien	1000 EUR	127 356	134 090	127 126	16
1812 19 100	- Kalender aller Art, bedruckt, einschl. Blöcke von Abreißkalendern	1000 EUR	94 824	96 024	83 803	96
1812 19 200	- Druck von Noten (einschl. Braille-Noten)	1000 EUR	3 350	2 492	1 076	4
1812 19 300	- Druck von Abziehbildern aller Art - Andere Drucke, a.n.g.	1000 EUR	75 321	77 307	78 172	26
1812 19 901	- - Bedrucken von anderen Materialien als Papier (einschl. Bedrucken von Kunststoffetiketten, Kunststofftüten, Glasplatten, usw.)	1000 EUR	492 463	541 728	529 582	91
1812 19 903	- - Endlosformulare, a.n.g. (z.B. Schnelltrenn-Formulare)	1000 EUR	315 721	278 915	244 880	76
1812 19 905	- - Einlasskarten für Veranstaltungen, Fahrscheine, Eintrittskarten u.a. Tickets	1000 EUR	35 739	33 419	35 178	27
1812 19 907	- - Andere Drucke für private oder gewerbliche Zwecke (ohne Endlosformulare), z.B. Formblätter, Geschäftsdrucksachen, Familiendrucksachen	1000 EUR	985 154	961 127	947 188	425
1812 19 909	- - Andere Drucke, a.n.g. (z.B. Kundenkarten, Mitgliedsausweise ohne Speicherchip oder Magnetstreifen)	1000 EUR	993 662	964 458	927 039	90
1813 10 000	Satz- und Bildherstellung	1000 EUR	264 006	260 109	266 257	136
1813 20 002	Druckformen; Lithographiesteine, Platten und Zylinder, für den Druck zugerichtet (z.B. geschliffen, gekörnt, poliert) - Hochdruck-Druckformen mit Druckbild (z.B. Flexoklischees, Gummi-klischees, Kunststoffklischees usw.)	1000 EUR	127 744	126 592	130 944	34
1813 20 004	- Druckformen für den Offsetdruck	1000 EUR	62 175	58 557	57 771	51
1813 20 006	- Tiefdruckzylinder oder Platten mit Druckbild (z.B. Kopiervorlagen)	1000 EUR	172 617	167 809	158 395	17

3 Produktion nach Güterarten - Deutschland

Melde-Nr.	Bezeichnung	Einheit	2011	2012	2013	2013 Anzahl der Unternehmen
1	2	3	4	5	6	7
1813 20 009	- Andere Druckformen mit Druckbild z.B. für den Siebdruck); Druckformen ohne Druckbild, nicht sensibilisiert	1000 EUR	103 651	94 636	92 864	38
1813 30 003	Sonstige Druckereileistungen - Herstellung von reprografischen Produkten (z.B. Overheadfolien)	1000 EUR	95 740	93 778	93 373	31
1813 30 005	- Gestaltung von Erzeugnissen des Druckgewerbes (z.B. Offline- und Online-Bearbeitung, Entwerfen, Aufbereiten von Text, Bild, Grafik, im Multimedia-Bereich)	1000 EUR	186 540	186 184	173 568	73
1813 30 007	- Mediendienstleistungen (z.B. Datenbanken, Web-to-Print)	1000 EUR	159 907	136 269	132 787	65
1814 10 100	Druckweiterverarbeitung von Büchern, Zeitschriften, Werbendruck u.a. Drucksachen - von Büchern usw. durch Falzen, Zusammentragen, Heften, Binden, Beschneiden	1000 EUR	178 241	163 813	153 777	70
1814 10 300	- von Zeitschriften, Broschüren, Katalogen und Werbendruck (z.B. Prospekten, Musterkarten usw.) durch Falzen, Zusammentragen, Heften, Klebbinden	1000 EUR	609 810	515 650	459 673	106
1814 10 500	- von anderen Drucksachen, bedruckten Papieren oder Karton (z.B. Formularen, Etiketten, Kalendern) durch Falzen, Lochen, Stanzen, Prägen, Kleben, Kaschieren	1000 EUR	158 567	167 929	185 255	89
1820 10 100	Vervielfältigung von Schallplatten, Magnettonbändern und "Compact Discs" - Vervielfältigung von Schallplatten - Vervielfältigung von Magnettonbändern	1000 EUR	.	.	.	2
1820 10 300	- - mit einer Breite von 4 mm oder weniger	1000 EUR	.	-	-	-
1820 10 500	- - mit einer Breite von mehr als 4mm bis 6,5 mm	1000 EUR	-	-	-	-
1820 10 700	- Vervielfältigung von "Compact Discs"	1000 EUR	209 730	208 225	196 768	16
1820 20 500	Vervielfältigung von bespielten Bildträgern - Vervielfältigung von Magnetbändern mit Bildaufzeichnungen mit einer Breite von mehr als 6,5 mm	1000 EUR	.	.	.	1
1820 20 700	- Vervielfältigung von "Video Discs" und von anderen Aufzeichnungsträgern	1000 EUR	257 758	269 989	226 907	10
1820 30 300	Vervielfältigung von bespielten Datenträgern - Vervielfältigung von Magnetbändern mit EDV-Daten, mit einer Breite von 4 mm oder weniger	1000 EUR	-	-	-	-
1820 30 500	- Vervielfältigung von Magnetbändern mit EDV-Daten, mit einer Breite von mehr als 4 mm	1000 EUR	-	-	-	-
1820 30 700	- Vervielfältigung von anderen Trägern mit EDV-Daten (z.B. auf Platten, CD-ROMs, Disketten)	1000 EUR	108 443	77 915	80 124	13

3 Produktion nach Güterarten - Deutschland

Melde-Nr.	Bezeichnung	Einheit	2011	2012	2013	2013 Anzahl der Unternehmen
1	2	3	4	5	6	7
	Kokereierzeugnisse und Mineralölerzeugnisse					
	Kokereierzeugnisse					
1910 10 000	Koks und Schmelzkoks aus Steinkohle, Braunkohle oder Torf, auch agglomeriert; Retortenkohle	t-Trocken TJ 1000 EUR	6 182 418 104 799 1 078 567	8 089 028 150 029 1 011 927	8 490 008 157 327 899 435	5 5
1910 20 000	Teer aus Steinkohle, Braunkohle oder Torf u.ä. Mineralteere, auch entwässert oder teilweise destilliert (einschl. rekonstituierter Teere)	t TJ t TJ 1000 EUR	* * 277 010 8 027 277 010 8 027 70 034	255 878 7 208 255 878 7 208 65 789	271 958 7 654 271 958 7 654 63 426	6 6 6 6
1910 30 000	Pech und Pechkoks aus Steinkohlen-teer oder anderen Mineralteeren darunter zum Absatz bestimmt	t t 1000 EUR	* *	2 2
	Mineralölerzeugnisse und Briketts					
1920 11 000	Briketts u.ä. feste Brennstoffe - Steinkohlenbriketts u.ä. aus Steinkohle gewonnene feste Brennstoffe darunter zum Absatz bestimmt	t TJ t TJ 1000 EUR	* * - - - - .	- - - - -	- - - - -	- - - - -
1920 12 000	- Braunkohlenbriketts u.ä. aus Braunkohle gewonnene feste Brennstoffe darunter zum Absatz bestimmt	t TJ t TJ 1000 EUR	* *	4 4 3 3
1920 13 000	- Torfbriketts u.ä. aus Torf gewonnene feste Brennstoffe darunter zum Absatz bestimmt	t t 1000 EUR	* *	1 1
	Motorentreibstoffe, Heizöle u.ä. Mineralöle					
1920 21 000	Motorenbenzin (einschl. Flugbenzin) darunter Lohnarbeit	t 1000 EUR t 1000 EUR	21 015 560 6 012 010 13 607 237 440 711	20 577 748 6 717 643 13 206 695 467 142	19 851 137 5 372 354 13 556 607 474 032	13 7
	Leichtöle, leichte Zubereitungen a.n.g.					
1920 23 003	- Leichtöl als Raffinerie-Einsatzmaterial (leichtes halbverarbeitetes Destillat für den Einsatz in Raffinerien) darunter zum Absatz bestimmt	t t 1000 EUR	* * 1 569 999 1 002 960 514 639	1 459 489 994 855 604 636	1 694 095 1 107 398 535 841	9 7
1920 23 005	- Leichtes Rohbenzin (leichtes Destillat für den Einsatz in der erdölchemischen Industrie) darunter zum Absatz bestimmt darunter Lohnarbeit	t t 1000 EUR t 1000 EUR	* * 9 785 049 3 990 963 1 627 807 1 701 630 83 015	9 520 812 3 815 785 1 801 004 1 609 617 92 984	9 397 184 3 981 611 1 844 214 1 576 691 111 990	19 16 7
1920 23 007	- Spezial- und Testbenzin (raffinierte Erdöldestillate der Rohbenzin-/Petroleum-Gruppe) darunter zum Absatz bestimmt	t t 1000 EUR	* * . 189 001 150 534	. 146 059 107 570	. 149 133 119 686	12 12
1920 24 000	Leuchtöl (Kerosin), ohne Flugturbinenkraftstoff darunter zum Absatz bestimmt darunter Lohnarbeit	t t 1000 EUR t 1000 EUR	* *	5 5 2
1920 25 000	Flugturbinenkraftstoff aus Leuchtöl (Kerosin) darunter zum Absatz bestimmt darunter Lohnarbeit	t t 1000 EUR t 1000 EUR	* * 4 984 621 4 984 621 2 142 641 2 135 799 84 316	5 209 663 5 209 663 2 553 264 2 166 902 96 285	4 780 005 4 780 005 2 186 273 1 997 057 86 487	10 10 4
	Gasöl					
1920 26 002	- Schweröl als Raffinerie-Einsatzmaterial (schweres halbverarbeitetes Destillat für den Einsatz in Raffinerien) sowie Gas-/Dieselöl (nichtenergetisch) (schweres Destillat für den Einsatz in der erdölchemischen Industrie) darunter zum Absatz bestimmt	t t 1000 EUR	* * 1 507 698 861 988 117 554	1 098 683 538 233 82 549	1 160 918 527 860 55 654	12 9

3 Produktion nach Güterarten - Deutschland

Melde-Nr.	Bezeichnung	Einheit	2011	2012	2013	2013 Anzahl der Unternehmen
1	2	3	4	5	6	7
1920 26 005	- Dieselkraftstoff (Erdöldestillat, 180°C bis 380°C, für Straßen- und Schienenfahrzeuge)	t	30 425 887	30 637 680	29 754 846	11
		1000 EUR	9 886 719	10 856 297	9 303 458	
	darunter Lohnarbeit	t	17 809 401	17 969 252	18 080 767	6
		1000 EUR	583 186	612 559	624 150	
1920 26 007	- Heizöl, leicht (Erdöldestillat, 180°C bis 380°C, zur Erzeugung von Wärme oder Dampf)	t	12 564 146	14 055 582	14 202 769	16
	darunter zum Absatz bestimmt	t	12 564 146	14 055 582	14 202 769	16
		1000 EUR	4 308 030	5 968 581	5 290 761	
1920 27 000	Mittelschwere Öle (ohne Flugturbinenkraftstoff (Kerosin) u.a. Leuchtöl)	t	.	.	.	6
	darunter zum Absatz bestimmt	t	3 130	.	.	5
		1000 EUR	1 195	3 222	3 323	
1920 28 003	Heizöle a.n.g. - Heizöl, schwer, als Raffinerie-Einsatzmaterial (Heizöl für den Einsatz in Raffinerien)	t	1 240 951	1 362 571	1 458 614	8
	darunter zum Absatz bestimmt	t	532 715	330 718	325 764	5
		1000 EUR	.	.	48 602	
1920 28 005	- Heizöl, schwer, mit niedrigem Schwefelgehalt (Schwefelgehalt von weniger als 1 GHT)	t	.	.	.	14
	darunter zum Absatz bestimmt	t	2 564 512	2 450 102	2 128 589	14
		1000 EUR	1 165 036	1 226 026	1 062 029	
1920 28 007	- Heizöl, schwer, mit hohem Schwefelgehalt (Schwefelgehalt von mehr als 1 GHT)	t	.	.	.	10
	darunter zum Absatz bestimmt	t	3 814 120	4 169 940	3 887 940	10
		1000 EUR	560 424	622 335	503 998	
1920 29 300	Schmieröle; Schweröle a.n.g. - Schmieröle als Raffinerie-Einsatzmaterial (Schmieröle für den Einsatz in Raffinerien)	t	669 436	665 581	605 622	5
	darunter zum Absatz bestimmt	t	669 436	665 581	605 622	5
		1000 EUR	586 778	645 468	506 921	
	- Schmieröle (Flüssigdestillate, mit einem Mineralölgehalt von 70 GHT oder mehr, aus Rohöl, einschl. Motorenölen, technischen Ölen und Schmierfetten)					
1920 29 502	- - Motoren-, Kompressoren- und Turbinenöle	t	628 507	647 159	604 904	14
		1000 EUR	1 161 507	1 273 925	1 144 252	
1920 29 503	- - Hydrauliköle	t	167 492	167 571	181 597	20
		1000 EUR	234 811	241 037	240 728	
1920 29 504	- - Weißöle; Paraffinum liquidum	t	99 713	102 326	93 918	11
		1000 EUR	119 814	126 722	106 069	
1920 29 505	- - Getriebeöle	t	179 192	184 902	192 209	16
		1000 EUR	422 633	454 372	467 335	
1920 29 506	- - Metallbearbeitungs-, Formen- und Korrosionsschutzöle	t	175 258	166 588	170 912	28
		1000 EUR	401 470	400 487	414 964	
1920 29 509	- - Andere Schmieröle und Öle, z.B. Schmieröle, nichtenergetisch, für den Einsatz in der erdölchemischen Industrie; Elektro-Isolieröle	t	.	.	535 485	27
	darunter zum Absatz bestimmt	t	568 483	542 296	533 372	27
		1000 EUR	663 355	662 198	619 481	
	Gasförmige Kohlenwasserstoffe (ohne Erdgas)					
	Propan und Butane, verflüssigt					
1920 31 001	- Flüssiggas (LPG) (Gemisch aus leichten Kohlenwasserstoffen, durch erhöhten Druck in flüssigem Zustand erhalten, zur Verwendung als Kraft- oder Brennstoff) (auch Propan, chemisch rein)	t	920 643	911 553	960 304	14
		TJ	42 268	41 838	44 137	14
	darunter zum Absatz bestimmt	t	920 643	911 553	960 304	14
		TJ	42 268	41 838	44 137	14
		1000 EUR	163 111	188 736	172 955	
1920 31 002	- Flüssiggas (LPG) als Raffinerie-Einsatzmaterial (Propan/Butane für den Einsatz in Raffinerien) (auch Methan, chemisch rein) sowie nichtenergetisches Flüssiggas (LPG) (Propan/Butane für den Einsatz in der erdölchemischen Industrie)	t	.	1 836 861	1 850 262	12
		TJ	.	112 306	117 527	12
	darunter zum Absatz bestimmt	t	1 695 029	1 749 924	1 753 540	11
		TJ	78 186	79 916	80 276	11
		1000 EUR	369 854	460 575	367 757	

3 Produktion nach Güterarten - Deutschland

Melde-Nr.	Bezeichnung	Einheit	2011	2012	2013	2013 Anzahl der Unternehmen
1	2	3	4	5	6	7
1920 32 000	Raffineriegas (z.B. Ethylen, Propylen, Butylen, Butadien, verflüssigt u.a. rohe gasförmige Kohlenwasserstoffe, ohne Erdgas)	t	6 786 285	6 785 462	6 783 141	20
		TJ	868 514	906 608	907 360	20
	darunter zum Absatz bestimmt	t	4 161 616	4 068 999	4 030 196	19
		TJ	200 299	199 288	193 332	19
		1000 EUR	1 141 137	1 267 313	1 147 682	
1920 41 000	Andere Mineralölerzeugnisse - Vaseline; Paraffin, mikrokristallines Erdölwachs, paraffinische Rückstände ("slack wax"), Ozokerit, Montanwachs, Torfwachs, andere Mineralwachse	t	426 813	424 492	390 293	10
	darunter zum Absatz bestimmt	t	426 813	424 492	390 293	10
		1000 EUR	426 668	448 025	387 381	
1920 42 400	- Petrolkoks (schwarzes festes Erzeugnis, durch Kracken oder Karbonisation von Einsatzmaterial-Rückständen, bestehend aus Kohlenstoff 90 bis 95%)	t	.	.	.	8
	darunter zum Absatz bestimmt	TJ	.	.	.	8
		t	1 576 561	1 560 670	1 669 152	7
		TJ	46 012	45 543	48 710	7
		1000 EUR	128 210	128 455	106 423	
	darunter Lohnarbeit	t	1 130 303	1 081 934	1 191 087	4
		TJ	32 987	31 575	34 758	4
		1000 EUR	10 864	10 035	9 122	
1920 42 500	- Bitumen aus Erdöl (schwarzes oder dunkelbraunes festes oder halbfestes dicht- und haftfähiges thermoplastisches Material)	t	.	.	.	15
	darunter zum Absatz bestimmt	t	3 986 819	3 652 342	3 491 138	14
		1000 EUR	645 864	728 010	673 817	
1920 42 700	- Andere Rückstände aus Erdöl oder Öl aus bituminösen Mineralien	t	.	.	.	13
	darunter zum Absatz bestimmt	t	1 422 778	1 489 243	1 184 396	13
		1000 EUR	230 318	249 233	223 693	
1999 99 000	Veredlung von Erzeugnissen dieser Güterabteilung (ohne Wiederaufbereitung von radioaktiven Brennelementen)	1000 EUR	.	.	.	2

Melde-Nr.	Bezeichnung	Einheit		2011	2012	2013	2013 Anzahl der Unternehmen
1	2	3		4	5	6	7
	Chemische Erzeugnisse						
	Industriegase Edelgase, Wasserstoff, Stickstoff, Sauerstoff						
2011 11 200	- Argon	1000 m³	*	224 086	228 124	222 824	11
	darunter zum Absatz bestimmt	1000 m³		224 086	228 124	222 824	11
		1000 EUR		91 584	86 763	90 697	
2011 11 300	- Edelgase (ohne Argon)	1000 m³	*	.	.	.	1
	darunter zum Absatz bestimmt	1000 m³		.	.	.	1
		1000 EUR		.	.	.	
2011 11 500	- Wasserstoff	1000 m³	*	4 904 567	4 839 479	4 763 897	21
	darunter zum Absatz bestimmt	1000 m³		1 895 380	1 824 845	1 779 131	19
		1000 EUR		255 453	255 951	252 179	
2011 11 600	- Stickstoff	1000 m³	*	5 847 655	5 679 459	5 819 239	12
	darunter zum Absatz bestimmt	1000 m³		.	.	.	11
		1000 EUR		247 449	242 555	251 089	
2011 11 700	- Sauerstoff	1000 m³	*	6 464 331	6 080 519	6 352 328	10
	darunter zum Absatz bestimmt	1000 m³		.	.	.	10
		1000 EUR		311 829	304 936	330 060	
	Gasförmige anorganische Sauerstoff- verbindungen der Nichtmetalle (ohne Schwefeldioxid)						
2011 12 300	- Kohlenstoffdioxid	t	*	1 055 121	1 005 976	1 039 775	7
	darunter zum Absatz bestimmt	t		.	.	.	7
		1000 EUR		40 301	43 938	48 407	
2011 12 500	- Schwefeltrioxid, Diarsentrioxid	t	*	.	.	.	3
	darunter zum Absatz bestimmt	t		.	.	.	3
		1000 EUR		.	.	.	
2011 12 700	- Stickstoffoxide	t	*	.	.	.	1
	darunter zum Absatz bestimmt	t		.	.	.	1
		1000 EUR		.	.	.	
2011 12 900	- Andere anorganische Sauerstoff- verbindungen der Nichtmetalle	t	*	.	.	.	3
	darunter zum Absatz bestimmt	t		.	16 242	20 540	3
		1000 EUR		.	20 191	24 692	
2011 13 000	- Flüssige Luft (einschl. von Edelgasen befreiter flüssiger Luft); Pressluft	t	*	2 290 399	2 264 022	2 322 054	6
	darunter zum Absatz bestimmt	t		.	.	.	5
		1000 EUR		16 287	16 467	16 994	
	Farbstoffe und Pigmente						
2012 11 300	- Zinkoxid; Zinkperoxid; Titanoxide	t	*	69 696	70 769	71 916	8
	darunter zum Absatz bestimmt	t		.	.	.	8
		1000 EUR		95 497	84 851	82 822	
2012 11 500	- Titanoxide	t-TiO2	*	411 806	367 752	376 867	6
	darunter zum Absatz bestimmt	t-TiO2		411 806	367 752	376 867	6
		1000 EUR		1 076 589	1 080 287	884 563	
2012 12 000	Chromoxide und -hydroxide; Mangan- oxide; Bleioxide; Mennige und Orangemennige; Kupferoxide und -hydroxide	t	*	76 366	68 534	69 135	9
	darunter zum Absatz bestimmt	t		.	.	.	9
		1000 EUR		126 326	123 186	115 946	
	Ausgewählte anorganische Basen; ausgewählte Metalloxide (einschl. Erdfarben, Metalloxyde und -peroxyde, a.n.g.) (ohne Kupfer- oxide und -hydroxide)						
2012 19 100	- Eisenoxide und -hydroxide; Erdfarben (Geschönte Farberden) mit einem Gehalt an gebundenem Eisen von 70 GHT oder mehr, berechnet als Fe2O3	t	*	.	.	.	10
	darunter zum Absatz bestimmt	t		223 288	204 198	181 649	10
		1000 EUR		266 709	252 102	233 334	
2012 19 300	- Cobaltoxide und -hydroxide; handelsübliche Cobaltoxide	t	*	.	162	136	3
	darunter zum Absatz bestimmt	t		.	162	136	3
		1000 EUR		.	.	.	
2012 19 500	- Lithiumoxid und -hydroxid; Vanadiumoxide und -hydroxide; Nickeloxide und -hydroxide, Ger- maniumoxide und Zirkondioxid	t	*	.	.	.	5
	darunter zum Absatz bestimmt	t		.	.	.	5
		1000 EUR		32 494	33 017	29 926	
2012 19 730	- Molybdänoxide und -hydroxide, Antimonoxide	t	*	2 620	2 891	2 770	4
	darunter zum Absatz bestimmt	t		.	.	.	4
		1000 EUR		7 580	7 838	4 565	
2012 19 750	- Antimonoxide	t	*	-	-	.	1
	darunter zum Absatz bestimmt	t		-	-	.	1
		1000 EUR		-	-	.	

3 Produktion nach Güterarten - Deutschland

Melde-Nr.	Bezeichnung	Einheit	2011	2012	2013	2013 Anzahl der Unternehmen
1	2	3	4	5	6	7
2012 19 900	- Andere anorganische Basen, weder in den Unterkategorien 2012 11 bis 2012 19 noch in der Unterkategorie 2013 25 genannt, u.a. Metalloxide darunter zum Absatz bestimmt	t t 1000 EUR	* 78 771 129 930	76 422 150 955	79 508 148 456	15 15
	Farben und Farbstoffe; Gerbstoffe; Tannine und ihre Derivate Synthetische organische Farbmittel, auch chemisch einheitlich; Farbstoffe sowie Zubereitungen auf deren Grundlage; synthetische organische Erzeugnisse als fluoreszierende Aufheller; Farblacke und Zubereitungen auf deren Grundlage					
2012 21 100	- Dispersionsfarbstoffe und Zubereitungen darunter zum Absatz bestimmt	t t 1000 EUR	* 10 917 29 957	10 811 28 110	7 581 25 621	7 7
2012 21 200	- Säurefarbstoffe, auch metallisiert und Beizenfarbstoffe sowie Zubereitungen darunter zum Absatz bestimmt	t t 1000 EUR	* 5 874 29 468	4 266 21 450	3 142 17 596	13 13
2012 21 300	- Basische Farbstoffe und Zubereitungen darunter zum Absatz bestimmt	t t 1000 EUR	* 3 972 3 325 16 052	518 350 2 803	634 361 2 559	6 6
2012 21 400	- Direktfarbstoffe und Zubereitungen darunter zum Absatz bestimmt	t t 1000 EUR	* 14 700 47 560	14 331 38 299	9 074 22 593	13 13
2012 21 500	- Küpenfarbstoffe, Reaktivfarbstoffe, organische Pigmente sowie andere synthetische organische Farbmittel und deren Zubereitungen darunter zum Absatz bestimmt	t t 1000 EUR	* 79 623 66 534 910 149	80 458 66 977 870 578	85 167 71 078 864 585	29 29
2012 21 600	- Synthetische organische Erzeugnisse als fluoreszierende Aufheller darunter zum Absatz bestimmt	t t 1000 EUR	* . . 71 684	. . 67 881	. . 64 234	11 11
2012 21 700	- Farblacke; Zubereitungen auf der Grundlage von Farblacken darunter zum Absatz bestimmt	t t 1000 EUR	* 2 888 2 888 27 763	2 637 2 637 27 022	2 742 2 742 .	4 4
	Pflanzliche Gerbstoffauszüge; Tannine und ihre Derivate; Farbmittel pflanzlichen oder tierischen Ursprungs (ohne Tierisches Schwarz), auch chemisch einheitlich und Zubereitungen auf deren Grundlage					
2012 22 500	- Pflanzliche Gerbstoffauszüge, Tannine und ihre Salze, Ether, Ester und andere Derivate darunter zum Absatz bestimmt	t t 1000 EUR	*	2 2
2012 22 700	- Farbmittel pflanzlichen oder tierischen Ursprungs und Zubereitungen auf der Grundlage dieser Farbstoffe (auch natürliche Lebensmittelfarben; ohne tierisches Schwarz) darunter zum Absatz bestimmt	t t 1000 EUR	*	8 438 8 438 51 789	6 987 6 987 49 961	6 6
	Synthetische organische Gerbstoffe; anorganische Gerbstoffe, Gerbstoffzubereitungen, auch natürliche Gerbstoffe enthaltend; Enzymzubereitungen zum Vorgerben					
2012 23 300	- Synthetische organische Gerbstoffe darunter zum Absatz bestimmt	t t 1000 EUR	* 30 772 22 537	36 562 28 915	42 604 31 684	5 5
2012 23 500	- Anorganische Gerbstoffe, Gerbstoffzubereitungen, auch natürliche Gerbstoffe enthaltend; Enzymzubereitungen zum Vorgerben darunter zum Absatz bestimmt	t t 1000 EUR	* 74 068 51 391	82 399 51 582	90 466 53 409	4 4
	Andere Farbmittel, Pigmente und deren Zubereitungen; anorganische Erzeugnisse als Luminophore, auch chemisch einheitlich					
2012 24 150	- Pigmente und Zubereitungen auf der Grundlage von Titandioxid - - mit einem Gehalt an Titandioxid von 80 GHT oder mehr darunter zum Absatz bestimmt	t-TiO2 t-TiO2 1000 EUR	* 11 569 61 749	10 719 58 855	11 778 66 989	11 10
2012 24 190	- - mit einem Gehalt an Titandioxid von weniger als 80 GHT darunter zum Absatz bestimmt	t-TiO2 t-TiO2 1000 EUR	* 28 536 28 152 248 989	33 039 264 727	40 764 277 909	21 21

Melde-Nr.	Bezeichnung	Einheit	2011	2012	2013	2013 Anzahl der Unternehmen
1	2	3	4	5	6	7
2012 24 400	- Pigmente und Zubereitungen auf der Grundlage von Chrom- und Cadmiumverbindungen darunter zum Absatz bestimmt	t t 1000 EUR	* 1 955 14 430	1 929 13 535	2 112 15 056	8 8
2012 24 701	- - Masterbatches, schwarz oder weiß (ohne solche auf der Grundlage von Titandioxid, Chrom- oder Cadmiumverbindungen) darunter zum Absatz bestimmt	t t 1000 EUR	* 10 708 41 604	9 032 39 608	9 510 39 622	9 9
2012 24 702	- - Masterbatches, bunt (ohne solche auf der Grundlage von Titandioxid, Chrom oder Cadmiumverbindungen) darunter zum Absatz bestimmt	t t 1000 EUR	* 74 114 212 925	72 552 205 923	62 719 190 714	14 13
2012 24 705	- - Masterbatches, a.n.g. (ohne solche auf der Grundlage von titandioxid, Chrom oder Cadmiumverbindungen) darunter zum Absatz bestimmt	t t 1000 EUR	* 53 452 53 452 167 296	52 488 173 184	55 488 185 555	8 8
2012 24 709	- - Ultramarin, Lithopone u.a. Pigmente und Zubereitungen, Magnetit; anorganische Erzeugnisse als Luminophore, a.n.g. (ohne Masterbatches) darunter zum Absatz bestimmt	t t 1000 EUR	* 85 551 64 880 134 754	66 016 .	65 394 49 911 109 753	15 14
2013 11 000	Sonstige anorganische Grundstoffe und Chemikalien (einschl. Spalt- und Brutstoffen) An U 235 angereichertes Uran und seine Verbindungen; Plutonium und seine Verbindungen; Legierungen, Dispersionen usw., die an U 235 angereichertes Uran, Plutonium oder deren Verbindungen enthalten (EURATOM) darunter zum Absatz bestimmt	kg kg 1000 EUR	*	2 2
2013 12 000	An U 235 abgereichertes Uran und seine Verbindungen; Thorium und seine Verbindungen; Legierungen, Dispersionen usw., die an U 235 abgereichertes Uran oder seine Verbindungen enthalten (EURATOM) darunter zum Absatz bestimmt	kg kg 1000 EUR	* - - -	- - -	- - -	- - -
2013 13 000	Andere radioaktive Elemente, Isotope und Verbindungen; Legierungen, Dispersionen usw., keramische Erzeugnisse und Gemische, die diese Elemente, Isotope oder Verbindungen enthalten darunter zum Absatz bestimmt	GBq GBq 1000 EUR	*	2 2
2013 14 000	Nicht bestrahlte Brennstoffelemente (EURATOM) darunter zum Absatz bestimmt	kg kg 1000 EUR	*	1 1
2013 21 110	- - Chlor darunter zum Absatz bestimmt	t t 1000 EUR	* 3 858 073 2 290 515 429 470	3 980 516 2 359 378 432 887	3 896 417 2 269 973 427 292	9 8
2013 21 160	- - Jod, Fluor, Brom darunter zum Absatz bestimmt	t t 1000 EUR	*	2 2
2013 21 200	- Sublimierter oder gefällter Schwefel; kolloider Schwefel darunter zum Absatz bestimmt	t t 1000 EUR	* 1 513 712 58 922	1 445 471 71 903	1 325 611 64 413	16 15
2013 21 300	- Ruß darunter zum Absatz bestimmt	t t 1000 EUR	* 907 759 572 341	923 008 588 562	945 582 574 849	11 11
2013 21 400	- Bor; Tellur darunter zum Absatz bestimmt	t t 1000 EUR	*	3 3
2013 21 500	- Silicium darunter zum Absatz bestimmt	t t 1000 EUR	*	4 4

3 Produktion nach Güterarten - Deutschland

Melde-Nr.	Bezeichnung	Einheit	2011	2012	2013	2013 Anzahl der Unternehmen	
1	2	3	4	5	6	7	
2013 21 800	- Phosphor, Arsen, Selen darunter zum Absatz bestimmt	t t 1000 EUR	* . 63 018	880 . 63 160	745 . 63 160	922 922 52 268	5 5
	Halogen- oder Schwefelverbindungen der Nichtmetalle						
2013 22 350	- Halogenide und Halogenoxide der Nichtmetalle - Chloride und Chloridoxide des Phosphors darunter zum Absatz bestimmt	t t 1000 EUR	* . 50 468	146 595 . 48 750	130 123 . 48 750	115 855 . 50 682	7 7
2013 22 370	- Halogenide und Halogenoxide der Nichtmetalle (ohne Chloride und Chloridoxide des Phosphors) darunter zum Absatz bestimmt	t t 1000 EUR	* . 131 721	629 599 92 827 127 106	614 128 89 187 127 106	573 263 73 438 91 222	7 6
2013 22 600	- Sulfide der Nichtmetalle (einschl. Kohlenstoffdisulfid); handelsübl. Phosphortrisulfid darunter zum Absatz bestimmt	t t 1000 EUR	* . 34 865	93 454 93 454 40 868	86 838 86 838 40 868	81 584 81 584 49 724	5 5
2013 23 000	Alkalimetalle, Erdalkalimetalle; Seltenerdmetalle; Scandium und Yttrium, auch untereinander gemischt oder miteinander legiert; Quecksilber darunter zum Absatz bestimmt	t t 1000 EUR	*	3 3
	Chlorwasserstoff; Oleum, Diphosphor- pentaoxid; andere anorganische Säuren, Silicium- und Schwefeldioxid - Chlorwasserstoff (Salzsäure), Chloroschwefelsäure						
2013 24 130	- Chlorwasserstoff (Salzsäure) darunter zum Absatz bestimmt	t-HCl t-HCl 1000 EUR	* . 86 575	1 898 106 1 420 881 86 575	2 136 967 1 328 178 85 581	2 208 929 1 373 402 86 788	31 27
2013 24 150	- Chloroschwefelsäure darunter zum Absatz bestimmt	t t 1000 EUR	*	1 1
	- Schwefelsäure, Oleum						
2013 24 330	- Schwefelsäure darunter zum Absatz bestimmt	t-SO2 t-SO2 1000 EUR	* . 100 602	3 874 795 1 636 213 100 602	3 917 751 1 956 281 136 098	3 824 377 1 793 716 114 670	27 25
2013 24 350	- Oleum darunter zum Absatz bestimmt	t-SO2 t-SO2 1000 EUR	* . 16 469	908 718 125 135 16 469	823 131 114 476 15 246	833 868 105 384 13 487	8 7
	- Diphosphorpentaoxid, Phosphor- säure und Polyphosphorsäuren						
2013 24 530	- Diphosphorpentaoxid darunter zum Absatz bestimmt	t-P2O5 t-P2O5 1000 EUR	*	1 1
2013 24 550	- Phosphorsäure und Polyphosphorsäuren darunter zum Absatz bestimmt	t-P2O5 t-P2O5 1000 EUR	* . 18 840	19 607 . 18 840	12 373 . 12 159	14 448 . 19 506	10 9
2013 24 600	- Boroxide; Borsäuren; andere an- organische Säuren (ohne Fluor- wasserstoff) darunter zum Absatz bestimmt	t t 1000 EUR	* . 65 727	157 212 94 599 65 727	148 917 85 116 66 968	143 250 78 713 68 285	8 7
	- Fluorwasserstoff, Siliciumdioxid, Schwefeldioxid						
2013 24 730	- Fluorwasserstoff (Flusssäure) darunter zum Absatz bestimmt	t-HF t-HF 1000 EUR	* . 83 602	184 631 . 83 602	184 536 . 88 567	308 750 . 116 502	9 9
2013 24 750	- Siliciumdioxid darunter zum Absatz bestimmt	t-SiO2 t-SiO2 1000 EUR	* . 424 113	233 380 212 720 424 113	226 066 208 277 484 319	223 141 207 530 487 911	14 13
2013 24 770	- Schwefeldioxid darunter zum Absatz bestimmt	t-SO2 t-SO2 1000 EUR	*	2 2
	Hydroxide und Peroxide des Natriums, Kaliums oder Magnesiums; Oxide, Hy- droxide und Peroxide des Strontiums oder Bariums; Aluminiumhydroxid; Hydrazin und Hydroxylamin und ihre anorganischen Salze						
2013 25 250	- Natriumhydroxid - fest (Ätznatron) darunter zum Absatz bestimmt	t-NaOH t-NaOH 1000 EUR	*	3 3
2013 25 270	- in wässriger Lösung (Natronlauge) darunter zum Absatz bestimmt	t-NaOH t-NaOH 1000 EUR	* . 507 320	3 301 157 2 673 351 507 320	3 489 719 2 865 834 615 219	3 510 737 2 888 183 652 603	20 20
	- Kaliumhydroxid						
2013 25 350	- fest (Ätzkali) darunter zum Absatz bestimmt	t-KOH t-KOH 1000 EUR	*	3 3

3 Produktion nach Güterarten - Deutschland

Melde-Nr.	Bezeichnung	Einheit	2011	2012	2013	2013 Anzahl der Unternehmen	
1	2	3	4	5	6	7	
2013 25 370	- - in wässriger Lösung (Kalilauge) darunter zum Absatz bestimmt	t-KOH t-KOH 1000 EUR	* . 53 879	137 728	5 5
2013 25 500	- Peroxide des Natriums oder des Kaliums darunter zum Absatz bestimmt	t t 1000 EUR	*	1 1
2013 25 600	- Magnesiumhydroxid und -peroxid; Oxide, Hydroxide und Peroxide des Strontiums oder des Bariums darunter zum Absatz bestimmt	t t 1000 EUR	* 6 776 6 776	3 495 3 495 10 230	4 447 4 447 13 537	. . .	7 7
2013 25 700	- Aluminiumhydroxid darunter zum Absatz bestimmt	t-AL2O3 t-AL2O3 1000 EUR	* 1 405 013 .	1 364 027 .	1 388 120 .	. .	10 10
2013 25 800	- Hydrazin und Hydroxylamin und ihre anorganischen Salze darunter zum Absatz bestimmt	t t 1000 EUR	* 236 550 35 972	231 994 .	240 766 29 015	. .	7 7
2013 31 100	Fluoride, Fluorosilicate, -aluminat und andere komplexe Fluorosalze; Chloride (ohne Ammoniumchlorid), Chloridoxide, Chloridhydroxide; Bromide, Bromidoxide; Jodite, Jodidoxide - Fluoride; Fluorosilicate, Fluoroaluminat und andere komplexe Fluorosalze darunter zum Absatz bestimmt	t-F t-F 1000 EUR	* 26 748 26 748	25 020 25 020 106 778	25 294 25 294 86 690	. . .	10 10
2013 31 300	- Chloride (ohne Ammoniumchlorid) darunter zum Absatz bestimmt	t t 1000 EUR	* 924 907 812 090	862 307 759 728 129 266	827 122 723 996 140 474	. . .	25 24
2013 31 500	- Chloridoxide und Chloridhydroxide darunter zum Absatz bestimmt	t t 1000 EUR	*	2 2
2013 31 700	- Bromide und Bromidoxide, Jodide und Jodidoxide darunter zum Absatz bestimmt	t t 1000 EUR	* . 24 673	. . 22 851	. . 28 776	. . .	6 6
2013 32 300	Hypochlorite, Chlorite, Hypobromite, Chlorate, Perchlorate, Bromate und Perbromate, Jodate und Perjodate - Hypochlorite; handelsübliches Cal- ciumhypochlorit; Chlorite; Hypobromite darunter zum Absatz bestimmt	t-Cl t-Cl 1000 EUR	* 33 879 .	. . 4 709	. . 4 739	. . .	5 4
2013 32 500	- Chlorate und Perchlorate; Bromate und Perbromate; Jodate und Perjodate darunter zum Absatz bestimmt	t t 1000 EUR	* . 632	. . 739	. . 1 050	. . .	5 5
2013 41 100	Sulfide; Polysulfide; Dithionite und Sulfoxylate; Sulfite; Thiosulfate; Sulfate; Alaune; Persulfate Sulfide; Polysulfide; Dithionite und Sulfoxylate darunter zum Absatz bestimmt	t t 1000 EUR	* 142 077 162 532	135 957 174 057	130 176 171 014	. . .	11 11
2013 41 330	- - Sulfite darunter zum Absatz bestimmt	t-Na2S2O5 t-Na2S2O5 1000 EUR	* 293 447 67 053	308 773 73 214	285 309 70 693	. . .	5 5
2013 41 350	- - Thiosulfate darunter zum Absatz bestimmt	t t 1000 EUR	* . 14 687	. . 14 335	. . 15 207	. . .	5 4
2013 41 510	- - Aluminiumsulfat, berechnet auf 17 - 18 % AL2O3 und Bariumsulfat darunter zum Absatz bestimmt	t-AL2O3 t-AL2O3 1000 EUR	* 199 315 25 762	185 051 23 959	166 250 21 863	. . .	7 6
2013 41 570	- - Andere Sulfate darunter zum Absatz bestimmt	t t 1000 EUR	* 712 780 408 430	746 614 421 020 85 924	666 940 383 675 80 500	. . .	23 21
2013 41 730	- - Alaune; Peroxosulfate (Persulfate) darunter zum Absatz bestimmt	t t 1000 EUR	* 928	. . 766	. . .	3 3
2013 41 750	- - Peroxosulfate (Persulfate) darunter zum Absatz bestimmt	t t 1000 EUR	* 46 441	6 5

Melde-Nr.	Bezeichnung	Einheit	2011	2012	2013	2013 Anzahl der Unternehmen
1	2	3	4	5	6	7
2013 42 100	Nitrate (ohne Kalium-, Natrium- und Ammoniumnitrat); Phosphinate (Hyphosphite), Phosphonate (Phosphite), Phosphate und Polyphosphate - Nitrate (ohne Kalium-, Natrium- und Ammoniumnitrat) darunter zum Absatz bestimmt	t-N t-N 1000 EUR	* 15 682 21 181	16 228 . 23 677	14 179 . 14 910	10 10
2013 42 200	- Phosphinate (Hypophosphite), Phosphonate (Phosphite) darunter zum Absatz bestimmt	t t 1000 EUR	* 1 345 1 345	1 446 1 446	256 256	4 4
2013 42 300	- Mononatriumdihydrogenphosphat und Dinatriumhydrogenphosphat darunter zum Absatz bestimmt	t-P2O5 t-P2O5 1000 EUR	* . 18 795	. . 19 424	5 410 5 410 24 842	4 4
2013 42 400	- Calciumhydrogenorthophosphat (Dicalciumphosphat) darunter zum Absatz bestimmt	t-P2O5 t-P2O5 1000 EUR	* 28 063	. . .	2 2
2013 42 700	- Natriumphosphat (Natriumtripolyphosphat) darunter zum Absatz bestimmt	t-P2O5 t-P2O5 1000 EUR	*	5 5
2013 42 800	- Trinatrium-, Triammonium-, Kalium- und Calciumphosphate (ohne Calciumhydrogenorthophosphat), Polyphosphate (ohne Natriumphosphat) u.a. Phosphate darunter zum Absatz bestimmt	t t 1000 EUR	* 105 188 168 314	94 871 . 179 741	95 403 . 193 887	11 11
2013 43 100	Carbonate; Peroxocarbonate (Percarbonate) - Dinatriumcarbonat (Soda) darunter zum Absatz bestimmt	t-Na2CO3 t-Na2CO3 1000 EUR	* 2 668 226 263 921	2 626 558 . 267 925	2 547 835 . 265 699	10 8
2013 43 200	- Natriumhydrogencarbonat (Natriumbicarbonat) darunter zum Absatz bestimmt	t t 1000 EUR	*	7 7
2013 43 400	- Calciumcarbonat darunter zum Absatz bestimmt	t t 1000 EUR	* 226 485 226 485	290 940 290 940	219 423 219 423	10 10
2013 43 900	- Andere Carbonate (z.B. Kalium-, Barium-, Lithium-, Strontium-, Ammoniumcarbonate; Blei-, Magnesium-, Kupfer-, Peroxocarbonate (Percarbonate)) darunter zum Absatz bestimmt	t t 1000 EUR	* 314 891 216 884	297 444 . 221 557	302 308 . 220 954	16 16
2013 51 100	Salze der Säuren der Metalloxyde oder Metallperoxyde; Edelmetalle in kolloidalem Zustand; anorganische oder organische Verbindungen der Edelmetalle, auch chemisch nicht einheitlich; Edelmetallamalgame - Manganite, Manganate und Permanganate; Molybdate; Wolframate	t 1000 EUR	2 759 44 997	2 208 31 588	2 819 40 461	9
2013 51 250	- Chromate und Dichromate, Peroxochromate darunter zum Absatz bestimmt	t t 1000 EUR	* 9 627	5 5
2013 51 753	- Aluminate darunter zum Absatz bestimmt	t t 1000 EUR	* . 11 869	4 4
2013 51 755	- Andere Salze der Säuren der Metalloxyde oder Metallperoxyde - Edelmetalle in kolloidalem Zustand; anorganische oder organische Verbindungen der Edelmetalle, auch chemisch nicht einheitlich; Edelmetallamalgame	t 1000 EUR	17 850 96 294	17 992 87 596	16 325 80 224	15
2013 51 830	- - Silbernitrat	t 1000 EUR	32 2 298	36 2 574	25 2 665	5
2013 51 850	- - Edelmetalle in kolloidalem Zustand; andere anorganische oder organische Verbindungen der Edelmetalle, auch chemisch nicht einheitlich; Edelmetallamalgame (ohne Silbernitrat)	t 1000 EUR	1 685 421 304	1 904 398 279	1 842 362 889	11
2013 52 500	Destilliertes Wasser, Leitfähigkeitswasser; andere anorganische Verbindungen, Amalgame von anderen Metallen als Edelmetallen - Destilliertes Wasser, Leitfähigkeitswasser oder Wasser von gleicher Reinheit	t 1000 EUR	122 041 18 512	119 484 18 319	127 050 19 960	10

3 Produktion nach Güterarten - Deutschland

Melde-Nr.	Bezeichnung	Einheit	2011	2012	2013	2013 Anzahl der Unternehmen
1	2	3	4	5	6	7
2013 52 700	- Anorganische oder organische Verbindungen von Quecksilber, ausgenommen Amalgame	t 1000 EUR	.	.	.	1
2013 52 900	- Andere anorganische Verbindungen; Amalgame von anderen Metallen als Edelmetallen	t 1000 EUR	.	102 736	104 908	6
2013 61 000	Isotope (ohne radioaktive Isotope), anorganische oder organische Verbindungen dieser Isotope, auch chemisch nicht einheitlich (einschl. schweres Wasser)	t 1000 EUR	-	-	-	-
2013 62 200	Cyanide, Cyanidoxide und komplexe Cyanide; Fulminate, Cyanate und thiocyanate; Silicate (ohne Fluorosilicate); Borate Peroxoborate; andere Salze der anorganischen Säuren, Peroxosäuren (ohne Azide)	t 1000 EUR	*	.	.	6
	darunter zum Absatz bestimmt	t 1000 EUR	.	.	.	6
2013 62 300	- Borate und Peroxoborate (Perborate)	t-B2O3 1000 EUR	*	.	108	3
	darunter zum Absatz bestimmt	t-B2O3 1000 EUR	.	.	108	3
2013 62 400	- Silicate (einschl. handelsüblicher Silicate der Alkalimetalle)	t-SiO2 1000 EUR	*	897 052	829 713	9
	darunter zum Absatz bestimmt	t-SiO2 1000 EUR	.	172 754	159 558	9
2013 62 700	- Doppelsilicate oder komplexe Silicate	t 1000 EUR	*	.	.	5
	darunter zum Absatz bestimmt	t 1000 EUR	.	41 569	36 199	5
2013 62 803	- Fulminate, Cyanate und thiocyanate	t 1000 EUR	*	.	.	6
	darunter zum Absatz bestimmt	t 1000 EUR	.	.	.	6
2013 62 805	- Andere Salze der anorganischen Säuren oder Peroxosäuren (ohne Azide)	t 1000 EUR	*	597	5 494	5
	darunter zum Absatz bestimmt	t 1000 EUR	.	597	5 494	5
2013 63 000	Wasserstoffperoxid, auch mit Harnstoff verfestigt	t-H2O2 1000 EUR	*	208 450	229 799	8
	darunter zum Absatz bestimmt	t-H2O2 1000 EUR	.	57 790	128 418	8
2013 64 500	Phosphide, Carbide, Hydride, Nitride, Azide, Silicide und Boride auch chemisch nicht einheitlich	t 1000 EUR	*	218 849	194 459	8
	darunter zum Absatz bestimmt	t 1000 EUR	.	247 440	213 465	8
2013 64 800	- Phosphide, auch chemisch nicht einheitlich (ohne Ferrophosphor); Hydride, Nitride, Azide, Silicide und Boride, auch chemisch nicht einheitlich, ausgenommen Verbindungen, die zugleich Carbide der Position 20.13.64.50 sind	t 1000 EUR	.	1 673	2 161	6
		1000 EUR	.	39 135	44 391	6
2013 65 000	Anorganische oder organische Verbindungen der Seltenerdmetalle, des Yttriums oder des Scandiums oder der Mischungen dieser Metalle	t 1000 EUR	.	40	34	5
2013 66 000	Raffinierter Schwefel (ohne sublimierten, gefällten und kolloiden Schwefel)	t 1000 EUR	.	11 937	10 353	8 560
2013 67 000	Schwefelkiesabbrände	t 1000 EUR	.	.	.	3
2013 68 000	Piezoelektrischer Quarz, auch bearbeitet oder einheitlich zusammengestellt; andere synthetische oder rekonstituierte Steine, roh oder nur gesägt oder grob geformt, jedoch weder aufgereiht noch montiert oder gefasst	t 1000 EUR	.	.	.	2
2014 11 200	Sonstige organische Grundstoffe und Chemikalien Acyclische Kohlenwasserstoffe - Acyclische Kohlenwasserstoffe, gesättigt	t 1000 EUR	*	116 781	104 045	.
	darunter zum Absatz bestimmt	t 1000 EUR	.	116 781	.	9
		1000 EUR	.	89 378	85 176	91 334

3 Produktion nach Güterarten - Deutschland

Melde-Nr.	Bezeichnung	Einheit	2011	2012	2013	2013 Anzahl der Unternehmen
1	2	3	4	5	6	7
2014 11 300	- Ethylen (mit einem Reinheitsgrad von mehr als 95 %)	t	5 082 517	4 897 362	4 848 921	8
	darunter zum Absatz bestimmt	t	2 933 877	2 818 713	2 605 442	8
		1000 EUR	1 221 227	1 213 719	1 134 640	
2014 11 400	- Propen (Propylen) (mit einem Reinheitsgrad von mehr als 90 %)	t	3 916 633	3 821 487	3 874 878	13
	darunter zum Absatz bestimmt	t	2 748 174	2 714 413	2 744 539	12
		1000 EUR	1 314 854	1 245 605	1 316 127	
2014 11 500	- Buten (Butylen) und seine Isomere (mit einem Reinheitsgrad von mehr als 90 %)	t	1 204 688	1 149 953	1 212 089	7
	darunter zum Absatz bestimmt	t	713 352	700 031	648 423	6
		1000 EUR	499 179	521 676	469 855	
2014 11 650	- Buta-1,3-dien und Isopren	t	1 209 922	1 178 503	1 128 351	6
	- - Buta-1,3-dien (mit einem Reinheitsgrad von mehr als 95 %)	t	.	.	.	6
	darunter zum Absatz bestimmt	t	1 048 586	946 591	647 032	
		1000 EUR				
2014 11 670	- - Isopren (mit einem Reinheitsgrad von mehr als 95 %)	t	-	-	-	-
	darunter zum Absatz bestimmt	t	-	-	-	-
		1000 EUR	-	-	-	-
2014 11 900	- Andere ungesättigte acyclische Kohlenwasserstoffe	t	158 636	157 605	154 304	9
	darunter zum Absatz bestimmt	t	.	.	.	8
		1000 EUR	61 132	56 708	52 188	
	Cyclische Kohlenwasserstoffe					
	- Alicyclische Kohlenwasserstoffe					
2014 12 130	- - Cyclohexan	t	.	.	.	4
	darunter zum Absatz bestimmt	t	.	.	.	4
		1000 EUR	.	.	.	
2014 12 150	- - Andere alicyclische Kohlenwasserstoffe	t	72 926	55 964	66 928	12
	darunter zum Absatz bestimmt	t	.	.	.	12
		1000 EUR	258 742	279 038	222 934	
2014 12 230	- Benzol, Toluol, mit einem Reinheitsgrad von 95 % oder mehr	t	1 804 584	1 774 264	1 962 624	11
	- - Benzol	t	.	.	.	10
	darunter zum Absatz bestimmt	t	982 047	1 088 815	1 338 774	
		1000 EUR				
2014 12 250	- - Toluol	t	666 318	696 997	706 041	11
	darunter zum Absatz bestimmt	t	.	.	585 253	9
		1000 EUR	320 177	423 830	417 944	
2014 12 430	- - o-Xylol	t	178 827	175 891	169 603	5
	darunter zum Absatz bestimmt	t	.	.	.	4
		1000 EUR	.	.	.	
2014 12 450	- - p-Xylol	t	370 015	348 157	341 289	4
	darunter zum Absatz bestimmt	t	.	.	.	4
		1000 EUR	.	.	.	
2014 12 470	- - m-Xylol und Xylol-Isomerenmischungen	t	.	121 005	.	4
	darunter zum Absatz bestimmt	t	.	121 005	.	4
		1000 EUR	.	112 239	.	
2014 12 500	- Styrol	t	1 042 230	867 526	.	3
	darunter zum Absatz bestimmt	t	.	.	.	3
		1000 EUR	191 136	121 807	.	
2014 12 600	- Ethylbenzol	t	.	.	.	2
	darunter zum Absatz bestimmt	t	.	.	.	2
		1000 EUR	.	.	.	
2014 12 700	- Cumol	t	940 145	928 944	823 821	3
	darunter zum Absatz bestimmt	t	.	.	.	3
		1000 EUR	46 215	43 015	38 083	
2014 12 900	- Andere aromatische Kohlenwasserstoffe	t	538 185	480 390	496 818	19
	darunter zum Absatz bestimmt	t	525 315	.	.	18
		1000 EUR	202 105	189 048	200 957	
	Chlorderivate der acyclischen Kohlenwasserstoffe					
	- Chlormethan (Methylchlorid) und Chlorethan (Ethylchlorid), Dichlormethan (Methylenchlorid)					
2014 13 130	- - Chlormethan (Methylchlorid) und Chlorethan (Ethylchlorid)	t	206 255	179 899	192 283	6
	darunter zum Absatz bestimmt	t	.	.	.	6
		1000 EUR	43 815	58 212	55 334	
2014 13 150	- - Dichlormethan (Methylenchlorid)	t	.	.	88 692	8
	darunter zum Absatz bestimmt	t	.	.	.	7
		1000 EUR	17 909	15 067	8 590	
	- Chloroform (Trichlormethan), Kohlenstofftetrachlorid (Tetrachlorkohlenstoff)					
2014 13 230	- - Chloroform (Trichlormethan),	t	.	.	50 672	5
	darunter zum Absatz bestimmt	t	.	.	50 672	5
		1000 EUR	.	.	6 209	

3 Produktion nach Güterarten - Deutschland

Melde-Nr.	Bezeichnung	Einheit	2011	2012	2013	2013 Anzahl der Unternehmen	
1	2	3	4	5	6	7	
2014 13 250	- - Kohlenstofftetrachlorid (Tetrachlorkohlenstoff)	t	*	.	.	.	3
	darunter zum Absatz bestimmt	t	3
		1000 EUR	
	- Andere gesättigte Chlorderivate der acyclischen Kohlenwasserstoffe						
2014 13 530	- - 1,2-Dichlorethan (Ethylendichlorid)	t	*	2 456 985	2 449 574	2 474 864	8
	darunter zum Absatz bestimmt	t	.	1 065 591	1 010 142	998 110	7
		1000 EUR	.	177 414	166 002	161 599	
2014 13 570	- - Andere gesättigte Chlorderivate der acyclischen Kohlenwasser- stoffe, a.n.g.	t	*	18 524	18 812	17 703	8
	darunter zum Absatz bestimmt	t	8
		1000 EUR	.	25 497	25 387	26 980	
	- Ungesättigte Chlorderivate der acyclischen Kohlenwasserstoffe						
2014 13 710	- - Vinylchlorid (Chlorethylen)	t	*	1 506 249	1 480 131	1 509 592	4
	darunter zum Absatz bestimmt	t	.	.	.	344 112	4
		1000 EUR	.	.	74 633	72 462	
2014 13 740	- - Trichlorethylen; Tetrachlor- ethylen (Perchlorethylen)	t	*	.	.	.	3
	darunter zum Absatz bestimmt	t	3
		1000 EUR	.	.	.	26 562	
2014 13 790	- - Andere ungesättigte Chlorderivate der acyclischen Kohlenwasserstoffe	t	*	.	.	.	2
	darunter zum Absatz bestimmt	t	2
		1000 EUR	.	30 032	.	.	
	Sulfo-, Nitro- oder Nitrosoderivate der Kohlenwasserstoffe, auch halo- geniert						
2014 14 500	- Nur Sulfogruppen enthaltende Derivate der Kohlenwasserstoffe, ihre Salze und ihre Ethylester	t	*	16 939	15 675	22 646	7
	darunter zum Absatz bestimmt	t	7
		1000 EUR	.	.	20 348	.	
2014 14 700	- Nur Nitro- oder Nitrosogruppen enthaltende Derivate der Kohlenwasserstoffe	t	*	.	.	.	4
	darunter zum Absatz bestimmt	t	.	52 267	89 456	75 628	4
		1000 EUR	.	45 104	76 146	63 965	
2014 14 900	- Andere Sulfo-, Nitro- oder Nitrosoderivate der Kohlen- wasserstoffe, auch halogeniert	t	*	.	.	.	4
	darunter zum Absatz bestimmt	t	4
		1000 EUR	.	26 731	17 172	13 095	
	Andere Halogenderivate der Kohlenwasserstoffe (ohne Sulfo-, Nitro- oder Nitrosoderivate)						
2014 19 100	- Fluor-, Brom- oder Jodderivate der acyclischen Kohlenwasserstoffe	t	*	.	.	.	6
		1000 EUR	
2014 19 300	- Halogenderivate der acyclischen Kohlenwasserstoffe mit zwei oder mehr verschiedenen Halogenen	t	*	.	.	.	2
		1000 EUR	
2014 19 500	- Halogenderivate der alicyclischen Kohlenwasserstoffe	t	*	.	.	.	3
		1000 EUR	
2014 19 700	- Halogenderivate der aromatischen Kohlenwasserstoffe	t	*	.	.	.	9
		1000 EUR	.	.	.	227 633	
2014 21 000	Technische Fettalkohole	t	*	324 203	224 813	221 308	8
	darunter zum Absatz bestimmt	t	8
		1000 EUR	.	573 076	398 541	323 863	
	Acyclische einwertige Alkohole						
2014 22 100	- Methanol (Methylalkohol)	t	*	1 034 197	967 459	962 632	11
	darunter zum Absatz bestimmt	t	.	605 982	553 350	498 323	9
		1000 EUR	.	97 487	81 114	78 352	
2014 22 200	- Propan-1-ol (Propylalkohol) und Propan-2-ol (Isopropylalkohol)	t	*	.	.	.	11
	darunter zum Absatz bestimmt	t	11
		1000 EUR	
2014 22 300	- Butan-1-ol (n-Butylalkohol)	t	*	.	.	.	7
	darunter zum Absatz bestimmt	t	7
		1000 EUR	
2014 22 400	- Andere Butanole	t	*	56 159	58 266	52 531	6
	darunter zum Absatz bestimmt	t	6
		1000 EUR	.	62 322	63 322	52 944	
	- Octanol und seine Isomere und andere einwertige gesättigte Alkohole						
2014 22 630	- - Octanol (Octylalkohol) und seine Isomere	t	*	.	.	.	4
	darunter zum Absatz bestimmt	t	4
		1000 EUR	

3 Produktion nach Güterarten - Deutschland

Melde-Nr.	Bezeichnung	Einheit	2011	2012	2013	2013 Anzahl der Unternehmen
1	2	3	4	5	6	7
2014 22 650	- - Andere einwertige gesättigte Alkohole (einschl. Pentanol (Amylalkohol) und seine Isomere; z.B. Lauryl-, Cetyl- und Stearylalkohol)	t	603 903	605 179	612 862	11
	darunter zum Absatz bestimmt	t	.	.	.	11
		1000 EUR	790 919	770 420	736 282	
2014 22 700	- Einwertige ungesättigte Alkohole (z.B. Allylalkohol)	t	.	.	.	8
	darunter zum Absatz bestimmt	t	.	.	.	8
		1000 EUR	.	.	.	
	Zwei- u.a. mehrwertige Alkohole; Halogen-, Sulfo-, Nitro- oder Nitroso-derivate der acyclischen Alkohole					
2014 23 100	- Ethylenglykol (Ethandiol)	t	234 331	217 071	219 536	5
	darunter zum Absatz bestimmt	t	.	.	.	4
		1000 EUR	.	.	.	
2014 23 200	- Propylenglykol (Propan-1,2-diol)	t	382 072	396 057	397 691	6
	darunter zum Absatz bestimmt	t	.	.	.	6
		1000 EUR	102 995	101 155	107 511	
	- Andere acyclische zwei- und mehrwertige Alkohole					
2014 23 330	- - D-Glucitol (Sorbit), chemisch einheitlich	t	79 915	74 167	79 108	3
	darunter zum Absatz bestimmt	t	.	.	.	3
		1000 EUR	100 669	74 232	72 137	
2014 23 390	- - Andere acyclische zwei- und mehrwertige Alkohole (z.B. Hexylenglykol, Trimethylolpropan, Pentaerythrit, Mannit)	t	939 126	902 735	968 279	19
	darunter zum Absatz bestimmt	t	419 276	400 890	429 581	18
		1000 EUR	641 995	598 514	641 816	
2014 23 500	- Halogen-, Sulfo-, Nitro- oder Nitrosoderivate der acyclischen Alkohole	t	5 757	7 002	7 552	10
	darunter zum Absatz bestimmt	t	.	.	.	10
		1000 EUR	6 618	10 165	10 914	
2014 23 600	- Glycerin, synthetisches Glycerin (ohne Glycerin, roh; Glycerinwasser und Glycerinunterlaugen)	t	274 698	269 886	244 461	15
	darunter zum Absatz bestimmt	t	.	.	.	15
		1000 EUR	112 970	118 141	115 778	
	- Cyclische Alkohole, ihre Halogen-, Sulfo-, Nitro- oder Nitrosoderivate					
2014 23 730	- - Alicyclische Alkohole, ihre Halogen-, Sulfo-, Nitro- oder Nitrosoderivate	t	285 896	255 763	275 395	14
	darunter zum Absatz bestimmt	t	26 577	22 617	29 446	14
		1000 EUR	91 139	106 091	154 731	
2014 23 750	- - Aromatische Alkohole, ihre Halogen-, Sulfo-, Nitro- oder Nitrosoderivate	t	.	.	.	8
	darunter zum Absatz bestimmt	t	.	.	.	7
		1000 EUR	.	.	.	
	Phenole, Phenolalkohole, ihre Halogen-, Sulfo-, Nitro- oder Nitrosoderivate					
2014 24 100	- Einwertige Phenole	t	1 172 650	1 055 497	1 044 914	21
	darunter zum Absatz bestimmt	t	747 845	582 432	574 083	19
		1000 EUR	903 913	828 812	810 076	
	- Mehrwertige Phenole, Phenolalkohole					
2014 24 330	- - 4,4'-Isopropylidendiphenol (Bisphenol A, Diphenylolpropan) und seine Salze	t	.	.	621 902	3
	darunter zum Absatz bestimmt	t	.	.	.	3
		1000 EUR	.	.	72 307	
2014 24 390	- - Andere mehrwertige Phenole und ihre Salze (z.B. Resorcin, Hydrochinon); Phenolalkohole	t	.	.	.	10
	darunter zum Absatz bestimmt	t	.	.	.	10
		1000 EUR	16 534	14 924	14 680	
2014 24 500	- Halogen-, Sulfo-, Nitro- oder Nitrosoderivate der Phenole oder Phenolalkohole	t	11 599	.	.	6
	darunter zum Absatz bestimmt	t	.	.	.	6
		1000 EUR	20 601	18 518	.	
	Technische einbasische Fettsäuren, saure Öle aus der Raffination					
2014 31 200	- Stearinsäure	t	55 909	.	.	5
	darunter zum Absatz bestimmt	t	55 909	.	.	5
		1000 EUR	62 711	66 019	64 498	
2014 31 300	- Ölsäure	t	.	.	.	4
	darunter zum Absatz bestimmt	t	.	.	.	4
		1000 EUR	.	.	.	
2014 31 500	- Tallölfettsäuren	t	.	.	.	1
	darunter zum Absatz bestimmt	t	.	.	.	1
		1000 EUR	.	.	.	

3 Produktion nach Güterarten - Deutschland

Melde-Nr.	Bezeichnung	Einheit	2011	2012	2013	2013 Anzahl der Unternehmen
1	2	3	4	5	6	7
	- Andere technische einbasische Fettsäuren					
2014 31 950	- - Destillierte Fettsäuren	t	* 189 770	175 756	207 016	6
	darunter zum Absatz bestimmt	t	189 770	175 756	207 016	6
		1000 EUR	227 865	190 772	193 603	
2014 31 970	- - Andere technische einbasische Fettsäuren, nicht destilliert	t	* 51 523	54 605	52 736	11
	darunter zum Absatz bestimmt	t	.	.	.	10
		1000 EUR	45 193	49 196	36 496	
	Gesättigte acyclische einbasische Carbonsäuren und ihre Anhydride, Halogenide, Peroxide und Peroxysäuren; ihre Halogen-, Sulfo-, Nitro- oder Nitrosoderivate					
	- Ester der Essigsäure					
2014 32 150	- - Ethylacetat	t	* 147	173	.	5
	darunter zum Absatz bestimmt	t	147	173	.	5
		1000 EUR	585	731	490	
2014 32 190	- - Andere Ester der Essigsäure (z.B. n-Butylacetat, Isobutylacetat, 2-Ethoxyethylacetat, Vinylacetat)	t	* 649 869	650 154	645 518	14
	darunter zum Absatz bestimmt	t	498 062	477 387	488 305	14
		1000 EUR	530 599	494 209	497 132	
2014 32 200	- Mono-, Di- oder Trichlor-essigsäure, Propionsäure, Buttersäuren, Valeriansäuren	t	* 200 365	223 202	203 728	9
	ihre Salze und Ester	t	165 527	182 437	166 307	8
	darunter zum Absatz bestimmt	1000 EUR	194 896	216 388	198 385	
2014 32 300	- Palmitinsäure, ihre Salze und Ester	t	* 8 363	6 357	7 223	5
	darunter zum Absatz bestimmt	t	8 363	6 357	7 223	5
		1000 EUR	18 429	13 266	14 354	
2014 32 400	- Stearinsäure, ihre Salze und Ester	t	* 48 176	38 442	51 786	9
	darunter zum Absatz bestimmt	t	48 176	38 442	51 786	9
		1000 EUR	64 594	60 014	63 432	
2014 32 500	- Ameisensäure, ihre Salze und Ester	t	* 292 090	317 963	310 234	8
	darunter zum Absatz bestimmt	t	.	.	.	8
		1000 EUR	124 384	153 525	140 713	
	- Essigsäure und ihre Salze; Essigsäureanhydrid					
2014 32 710	- - Essigsäure	t	* 112 484	82 515	17 402	11
	darunter zum Absatz bestimmt	t	12 507	.	.	10
		1000 EUR	6 925	6 687	6 076	
2014 32 770	- - Essigsäureanhydrid	t	* .	.	.	2
	darunter zum Absatz bestimmt	t	.	.	.	2
		1000 EUR	.	.	.	
2014 32 780	- - Andere Salze der Essigsäure (einschl. Cobaltacetate und Natriumacetat)	t	* 9 614	9 770	11 145	11
	darunter zum Absatz bestimmt	t	.	.	.	11
		1000 EUR	17 520	17 400	19 423	
2014 32 800	- Andere gesättigte acyclische einbasische Carbonsäuren, ihre Salze und Ester	t	* 154 530	161 147	135 726	31
	darunter zum Absatz bestimmt	t	138 115	144 884	127 955	30
		1000 EUR	362 469	393 484	377 518	
2014 33 100	- Ungesättigte acyclische sowie alicyclische einbasische Carbonsäuren und ihre Anhydride, Halogenide, Peroxide und Peroxysäuren; ihre HSN-Derivate (z.B. Acrylsäure, Sorbinsäure), a.n.g.	t	* 667 918	656 240	639 444	19
	darunter zum Absatz bestimmt	t	.	.	.	19
		1000 EUR	384 306	354 109	350 533	
2014 33 200	- Ester der Acrylsäure	t	* .	.	.	9
	darunter zum Absatz bestimmt	t	.	.	.	9
		1000 EUR	.	.	.	
2014 33 300	- Methacrylsäure und ihre Salze	t	* 73 998	79 535	89 048	4
	darunter zum Absatz bestimmt	t	59 468	.	.	4
		1000 EUR	99 031	102 301	104 847	
2014 33 400	- Ester der Methacrylsäure	t	* .	.	.	6
	darunter zum Absatz bestimmt	t	.	.	.	6
		1000 EUR	.	.	.	
2014 33 500	- Ölsäure, Linolsäure oder Linolensäure, ihre Salze und Ester	t	* 1 642	1 564	1 766	9
	darunter zum Absatz bestimmt	t	.	.	.	9
		1000 EUR	4 421	3 715	5 199	
	- Benzoesäure, Phenyllessigsäure, ihre Salze und Ester; Benzoylperoxid und Benzoylchlorid					
2014 33 630	- - Benzoesäure, ihre Salze und Ester	t	* 14 603	14 899	15 966	7
	darunter zum Absatz bestimmt	t	.	.	.	7
		1000 EUR	30 794	29 783	31 214	

3 Produktion nach Güterarten - Deutschland

Melde-Nr.	Bezeichnung	Einheit	2011	2012	2013	2013 Anzahl der Unternehmen
1	2	3	4	5	6	7
2014 33 650	- - Benzoylperoxid und Benzoylchlorid darunter zum Absatz bestimmt	t t 1000 EUR	* . 24 356	. . 26 669	. . 29 039	4 4
2014 33 670	- - Phenylelessigsäure, ihre Salze und Ester darunter zum Absatz bestimmt	t t 1000 EUR	* . 914	. . 1 249	. . .	4 3
2014 33 700	- Andere aromatische einbasische Carbonsäuren, ihre Anhydride, Halogenide, Peroxide, Peroxy- säuren und ihre Derivate darunter zum Absatz bestimmt	t t 1000 EUR	* 2 297 20 703	1 887 1 238 14 643	1 606 1 095 17 644	15 13
2014 33 830	- - Acyclische und alicyclische mehrbasische Carbonsäuren und ihre Anhydride, Halogenide, Peroxide und Peroxysäuren; ihre Halogen-, Sulfo-, Nitro- oder Nitrosoderivate	t t 1000 EUR	* 67 576 121 507	67 383 60 424 122 015	86 765 79 088 146 539	23 23
2014 33 850	- - Adipinsäure, ihre Salze und Ester darunter zum Absatz bestimmt	t t 1000 EUR	* 538 967 501 805	507 234 . 409 266	513 521 . 429 018	9 9
2014 33 870	- - Maleinsäureanhydrid darunter zum Absatz bestimmt	t t 1000 EUR	* . -	. . -	. . -	1 -
2014 34 100	Aromatische mehrbasische Carbon- säuren und Carbonsäuren mit zu- sätzlichen Sauerstofffunktionen und ihre Anhydride, Halogenide, Peroxide und Peroxysäuren (ohne Salicylsäure und O-Acetylsalicyl- säure); ihre HSNN-Derivate - Dibutylorthophthalate, Dioctylorthophthalate darunter zum Absatz bestimmt	t t 1000 EUR	* . .	- . -	- . -	- -
2014 34 200	- Dinonyl- oder Didecylorthoph- thalate, andere Ester der Orthophthalsäure darunter zum Absatz bestimmt	t t 1000 EUR	* 377 394 490 296	4 4
2014 34 300	- Phthalsäureanhydrid, Terephthalsäure und ihre Salze darunter zum Absatz bestimmt	t t 1000 EUR	* 284 217 26 861	271 181 . 23 857	. . 19 732	3 3
2014 34 400	- Andere aromatische mehrbasische Carbonsäuren und ihre Anhydride, Halogenide, Peroxide und Peroxy- säuren; ihre Halogen-, Sulfo-, Nitro- oder Nitrosoderivate darunter zum Absatz bestimmt	t t 1000 EUR	* 338 232 240 360 150 093	327 217 209 819 155 438	313 692 242 262 161 613	9 9
2014 34 730	- - Citronensäure, ihre Salze und Ester darunter zum Absatz bestimmt	t t 1000 EUR	*	10 10
2014 34 750	- - Carbonsäuren mit zusätzlichen Sauerstofffunktionen und ihre Anhydride, Halogenide, Peroxide u. Peroxysäuren (ohne Salicyl- säure/O-Acetylsalicyl- und Ci- tronensäure); ihre HSNN-Derivate darunter zum Absatz bestimmt	t t 1000 EUR	* 29 169 19 514 101 527	29 161 19 219 125 997	29 504 19 409 110 233	23 23
2014 41 130	Verbindungen mit Aminofunktion - Acyclische Monoamine und ihre Derivate; Salze dieser Erzeugnisse - - Mono-, Di- und Trimethylamin und ihre Salze darunter zum Absatz bestimmt	t t 1000 EUR	*	3 3
2014 41 190	- - Andere acyclische Monoamine und ihre Derivate; Salze dieser Erzeugnisse darunter zum Absatz bestimmt	t t 1000 EUR	* 83 961 211 137	88 510 82 744 215 084	95 576 90 669 236 200	18 17

3 Produktion nach Güterarten - Deutschland

Melde-Nr.	Bezeichnung	Einheit	2011	2012	2013	2013 Anzahl der Unternehmen	
1	2	3	4	5	6	7	
2014 41 230	- Acyclische Polyamine und ihre Derivate; Salze dieser Erzeugnisse - - Ethylendiamin und seine Salze, Hexamethyldiamin und seine Salze darunter zum Absatz bestimmt	t t 1000 EUR	*	2 2	
2014 41 290	- - Andere acyclische Polyamine und ihre Derivate; Salze dieser Erzeugnisse darunter zum Absatz bestimmt	t t 1000 EUR	* . .	52 404 35 804 119 752	58 042 41 316 138 189	39 570 33 111 105 286	13 12
2014 41 300	- Alicyclische Mono- oder Polyamine und ihre Derivate; Salze dieser Erzeugnisse darunter zum Absatz bestimmt	t t 1000 EUR	* . .	86 569 72 112 241 831	71 444 61 211 232 280	71 239 . 229 716	14 14
2014 41 510	- Aromatische Monoamine und ihre Derivate; Salze dieser Erzeugnisse - - Anilin und seine Salze darunter zum Absatz bestimmt	t t 1000 EUR	*	1 1
2014 41 530	- - Anilinderivate und ihre Salze darunter zum Absatz bestimmt	t t 1000 EUR	* 24 089	. . 8 001 26 579	. . 6 939 26 005	7 6
2014 41 590	- - Andere aromatische Monoamine und ihre Derivate; Salze dieser Erzeugnisse (z.B. Toluidine, Diphenylamin, Naphtylamine, Xylidine) darunter zum Absatz bestimmt	t t 1000 EUR	* 78 916 145 612	. . 72 615 156 427	. . . 177 814	11 11
2014 41 700	- Aromatische Polyamine und ihre Derivate; Salze dieser Erzeugnisse darunter zum Absatz bestimmt	t t 1000 EUR	*	8 8
2014 42 330	Amine mit Sauerstofffunktionen ohne Lysin und seine Ester und Salze dieser Erzeugnisse; Glutaminsäure und ihre Salze) - Aminoalkohole, ihre Ether und Ester (ohne solche mit unterschiedlichen Sauerstofffunktionen) Salze dieser Erzeugnisse - - Monoethanolamin und seine Salze darunter zum Absatz bestimmt	t t 1000 EUR	*	5 5
2014 42 350	- - Diethanolamin und seine Salze darunter zum Absatz bestimmt	t t 1000 EUR	*	3 3
2014 42 370	- - Triethanolamin und seine Salze darunter zum Absatz bestimmt	t t 1000 EUR	*	5 5
2014 42 390	- - Andere Aminoalkohole, ihre Ether und Ester (ohne solche mit unterschiedlichen Sauerstofffunktionen); Salze dieser Erzeugnisse darunter zum Absatz bestimmt	t t 1000 EUR	* . .	63 969 . 131 631	. . 178 180	75 498 . 173 774	21 19
2014 42 900	- Andere Amine mit Sauerstofffunktionen (ohne Lysin und seine Ester und Salze dieser Erzeugnisse; Glutaminsäure und ihre Salze) (z.B. Anisidine, Phenetidine, Glycin, 2-Aminobenzoesäure) darunter zum Absatz bestimmt	t t 1000 EUR	* . .	154 025 134 570 341 022	152 253 135 949 378 500	168 440 146 790 363 195	30 30
2014 43 100	Ureine, Imide, Imine und ihre Derivate; Salze dieser Erzeugnisse; Verbindungen mit Nitrilfunktion - Ureine und ihre Derivate; Salze dieser Erzeugnisse darunter zum Absatz bestimmt	t t 1000 EUR	* . .	4 829 . .	5 350 . 37 638	5 034 . 37 459	5 5
2014 43 200	- Saccharin und seine Salze darunter zum Absatz bestimmt	t t 1000 EUR	*	2 2
2014 43 300	- Andere Imide und ihre Derivate; Salze dieser Erzeugnisse darunter zum Absatz bestimmt	t t 1000 EUR	* 12 131 33 185	. . 7 379 21 233	28 152 4 140 12 502	11 10
2014 43 400	- Imine und ihre Derivate; Salze dieser Erzeugnisse darunter zum Absatz bestimmt	t t 1000 EUR	* . .	7 489 6 873 96 084	6 096 5 711 .	. . 32 379	7 7
2014 43 500	- Acrylnitril darunter zum Absatz bestimmt	t t 1000 EUR	*	1 1

3 Produktion nach Güterarten - Deutschland

Melde-Nr.	Bezeichnung	Einheit	2011	2012	2013	2013 Anzahl der Unternehmen
1	2	3	4	5	6	7
2014 43 600	- 1-Cyanoguanidin (Dicyandiamid) darunter zum Absatz bestimmt	t t 1000 EUR	*	1 1
2014 43 700	- Andere Verbindungen mit Nitrilfunktion darunter zum Absatz bestimmt	t t 1000 EUR	* 55 550 82 926	31 188 75 747	31 124 90 639	18 18
2014 44 200	- Diazo-, Azo- oder Azoxyverbindungen darunter zum Absatz bestimmt	t t 1000 EUR	* 1 586 18 778	431 6 088	. 7 737	5 5
2014 44 300	- Organische Derivate des Hydrazins oder des Hydroxylamins darunter zum Absatz bestimmt	t t 1000 EUR	* 7 063 196 790	7 861 215 567	7 671 198 464	8 8
2014 44 500	- Isocyanate darunter zum Absatz bestimmt	t t 1000 EUR	* 1 355 065 466 141 758 621	1 292 626 446 515 752 196	1 393 623 484 359 758 808	15 14
2014 44 900	- Andere Verbindungen mit anderen Stickstofffunktionen darunter zum Absatz bestimmt	t t 1000 EUR	* 8 360 37 850	9 766 61 436	8 613 29 721	7 7
2014 51 330	- Organische Thioverbindungen u.a. organisch-anorganische Verbindungen - Organische Thioverbindungen - Thiocarbamate, Dithiocarbamate, Thiurammono-, -di- oder -tetrasulfide, Methionin darunter zum Absatz bestimmt	t t 1000 EUR	* 39 813 145 010	9 9
2014 51 390	- - Andere organische Thioverbindungen, z.B. Dithiocarbamate darunter zum Absatz bestimmt	t t 1000 EUR	* 152 683 93 426 235 557	180 670 116 644 339 700	177 560 115 061 411 249	22 22
2014 51 500	- Andere organisch-anorganische Verbindungen darunter zum Absatz bestimmt	t t 1000 EUR	* 146 645 82 954 532 110	147 134 84 626 544 119	166 385 106 537 682 765	39 39
2014 52 100	- Heterocyclische Verbindungen, a.n.g. Nucleinsäure und ihre Salze - Heterocyclische Verbindungen, nur mit Sauerstoff als Heteroatom(e) (einschl. Cumarin, Methyl- und Ethylcumarine, oh. andere Lactone), (z.B. Tetrahydrofuran, Furfuraldehyd, Furfurylalkohol, Cumaron, Safrol) darunter zum Absatz bestimmt	t t 1000 EUR	* 105 968 17 201 183 275	117 425 20 343 244 333	122 836 14 794 245 715	19 19
2014 52 300	- Andere heterocyclische Verbindungen die einen nicht-kondensierten Imidazolring (auch hydriert) in der Struktur enthalten (ohne Hydantoin) darunter zum Absatz bestimmt	t t 1000 EUR	* 7 009 4 040 55 239	8 027 5 062 55 736	7 385 5 234 58 129	15 15
2014 52 600	- Melamin darunter zum Absatz bestimmt	t t 1000 EUR	*	2 1
2014 52 800	- Verbindungen mit nichtkondensiertem Pyridinring, Chinolin- oder Isochinolinringsystem (alle auch hydriert); Lactame u.a. heterocyclische Verbindungen, nur mit Stickstoff als Heteroatom(e) darunter zum Absatz bestimmt	t t 1000 EUR	* 436 287 132 048 1 006 446	441 672 160 051 1 204 137	453 819 134 042 1 184 487	34 34
2014 52 900	- Nucleinsäure und ihre Salze (z.B. Diazinon); andere heterocyclische Verbindungen mit nichtkondensiertem Thiazolring (auch hydriert), Benzothiazolringsystem (auch hydriert) und anderen Ringen (z.B. Thiophen Monothiamonoazepine, Monothiolen) darunter zum Absatz bestimmt	t t 1000 EUR	* 59 839 26 491 319 570	55 809 24 605 432 752	59 522 29 106 552 275	26 26
2014 53 500	- Ester der anorganischen Säuren, ihre Salze und ihre Halogen-, Sulfo-, Nitro- oder Nitrosoderivate - Ester der Phosphorsäuren und ihre Salze (einschl. Lactophosphaten); ihre Halogen-, Sulfo-, Nitro- oder Nitrosoderivate darunter zum Absatz bestimmt	t t 1000 EUR	* . . 138 821 141 988	103 308 29 106 168 980	16 16

3 Produktion nach Güterarten - Deutschland

Melde-Nr.	Bezeichnung	Einheit	2011	2012	2013	2013 Anzahl der Unternehmen
1	2	3	4	5	6	7
2014 53 800	- Ester der anderen anorganischen Säuren der Nichtmetalle (ausgen. Ester der Halogenwasserstoffsäuren und ihre Salze; ihre Halogen-, Sulfo-, Nitro- oder Nitrosoderivate darunter zum Absatz bestimmt	t t 1000 EUR	* 92 763 52 325 121 651	90 596 48 293 122 485	100 988 54 169 142 065	15 14
	Aldehyde; ihre Halogen-, Sulfo-, Nitro- oder Nitrosoderivate - Acyclische Aldehyde ohne andere Sauerstofffunktionen					
2014 61 110	- - Methanal (Formaldehyd) darunter zum Absatz bestimmt	t t 1000 EUR	* 1 344 799 196 894 42 553	1 111 364 70 641 24 728	1 136 414 61 007 24 177	10 8
2014 61 130	- - Ethanal (Acetaldehyd) darunter zum Absatz bestimmt	t t 1000 EUR	*	3 3
2014 61 150	- - Butanal (Butyraldehyd, normales Isomer) darunter zum Absatz bestimmt	t t 1000 EUR	*	3 3
2014 61 190	- - Andere acyclische Aldehyde ohne andere Sauerstofffunktionen darunter zum Absatz bestimmt	t t 1000 EUR	* . 95 132 184 174	. 95 717 190 777	. 91 320 155 162	13 13
2014 61 200	- Cyclische Aldehyde ohne andere Sauerstofffunktionen	t 1000 EUR	4
2014 61 300	- Aldehydalkohole	t 1000 EUR	2
2014 61 400	- Aldehydether, Aldehydphenole und Aldehyde mit anderen Sauerstofffunktionen, a.n.g.	t 1000 EUR	. 7 957	4
2014 61 500	- Cyclische Polymere der Aldehyde	t 1000 EUR	2
2014 61 600	- Paraformaldehyd darunter zum Absatz bestimmt	t t 1000 EUR	*	1 1
2014 61 700	- Halogen-, Sulfo-, Nitro- oder Nitrosoderivate der Aldehyde und deren cyclische Polymere sowie von Paraformaldehyd	t 1000 EUR	. 1 547 7 431	3
	Ketone und Chinone; ihre Halogen-, Sulfo-, Nitro- oder Nitrosoderivate - Acyclische Ketone ohne andere Sauerstofffunktionen					
2014 62 110	- - Aceton darunter zum Absatz bestimmt	t t 1000 EUR	*	7 6
2014 62 130	- - Butanon (Methylethylketon) darunter zum Absatz bestimmt	t t 1000 EUR	*	3 3
2014 62 150	- - 4-Methylpentan-2-on (Methylisobutylketon) darunter zum Absatz bestimmt	t t 1000 EUR	*	3 3
2014 62 190	- - Andere acyclische Ketone ohne andere Sauerstofffunktionen darunter zum Absatz bestimmt	t t 1000 EUR	* . 32 864	. . 38 016	. . 38 656	6 6
	- Cyclische Ketone, Ketonalkohole, -aldehyde, -phenole, Ketone mit anderen Sauerstofffunktionen					
2014 62 310	- - Campher; aromatische Ketone ohne andere Sauerstofffunktionen; Ketonalkohole, -aldehyde und -phenole, Ketone mit anderen Sauerstofffunktionen (z.B. Phenylacetone, Diacetonalkohol) darunter zum Absatz bestimmt	t t 1000 EUR	* 41 936 . 51 985	33 557 33 557 44 443	26 281 26 221 48 836	12 10
2014 62 330	- - Cyclohexanon, Methylcyclohexanone darunter zum Absatz bestimmt	t t 1000 EUR	*	4 3
2014 62 350	- - Jonone und Methyljonone darunter zum Absatz bestimmt	t t 1000 EUR	*	3 3
2014 62 390	- - Andere alicyclische Ketone ohne andere Sauerstofffunktionen darunter zum Absatz bestimmt	t t 1000 EUR	* 58 179 . 101 916	. . 99 019	. . 115 856	8 8

3 Produktion nach Güterarten - Deutschland

Melde-Nr.	Bezeichnung	Einheit	2011	2012	2013	2013 Anzahl der Unternehmen	
1	2	3	4	5	6	7	
2014 62 600	- Chinone	t	*	.	.	3	
	darunter zum Absatz bestimmt	t		38	.	3	
		1000 EUR		716	.		
2014 62 700	- Halogen-, Sulfo-, Nitro- oder Nitrosoderivate der Ketone und Chinone	t	*	2 179	2 339	2 813	7
	darunter zum Absatz bestimmt	t		.	2 339	.	7
		1000 EUR		39 476	48 299	55 044	
	Ether, Etheralkohole, -phenole, -alkoholphenole; Alkohol-, Ether-, Ketonperoxide, Epoxide mit dreigliedrigem Ring, Acetale und Halbacetale; ihre HSNN-Derivate						
2014 63 100	- Acyclische Ether und ihre Halogen-, Sulfo-, Nitro- oder Nitrosoderivate	t	*	390 202	474 971	444 950	17
	darunter zum Absatz bestimmt	t		.	465 692	427 578	17
		1000 EUR		337 191	399 919	363 102	
	- Alicyclische und aromatische Ether und ihre Halogen-, Sulfo-, Nitro- oder Nitrosoderivate						
2014 63 230	- - Alicyclische Ether und ihre Halogen-, Sulfo-, Nitro- oder Nitrosoderivate	t	*	.	.	.	5
	darunter zum Absatz bestimmt	t		.	.	.	5
		1000 EUR		27 566	.	24 187	
2014 63 250	- - Aromatische Ether und ihre Halogen-, Sulfo-, Nitro- oder Nitrosoderivate	t	*	.	.	.	7
	darunter zum Absatz bestimmt	t		.	.	6 157	7
		1000 EUR		.	.	.	
2014 63 330	- - 2,2'-Oxydiethanol (Diethylenglykol, Digol)	t	*	.	.	.	3
	darunter zum Absatz bestimmt	t		.	.	.	2
		1000 EUR		.	.	.	
2014 63 390	- - Andere Etheralkohole; ihre Halogen-, Sulfo-, Nitro- oder Nitrosoderivate	t	*	346 073	350 919	337 971	16
	darunter zum Absatz bestimmt	t		286 238	291 812	275 065	15
		1000 EUR		174 110	174 500	167 515	
2014 63 500	- Etherphenole, Etheralkoholphenole und ihre Halogen-, Sulfo-, Nitro- oder Nitrosoderivate	t	*	.	.	.	3
		1000 EUR		.	.	.	
2014 63 600	- Alkoholperoxide, Etherperoxide, Ketonperoxide, auch chemisch nicht einheitlich, und ihre Halogen-, Sulfo-, Nitro- oder Nitrosoderivate	t	*	12 291	11 962	12 452	3
		1000 EUR		45 380	50 932	52 729	
	- Epoxide, Epoxyalkohole, Epoxyphenole und Epoxyether mit dreigliedrigem Ring; ihre Halogen-, Sulfo-, Nitro- oder Nitrosoderivate						
2014 63 730	- - Oxiran (Ethylenoxid)	t	*	956 216	961 223	945 032	5
	darunter zum Absatz bestimmt	t		342 970	348 543	355 976	5
		1000 EUR		229 725	240 325	244 634	
2014 63 750	- - Methyloxiran (Propylenoxid)	t	*	751 518	807 140	789 248	6
	darunter zum Absatz bestimmt	t		.	.	.	6
		1000 EUR		.	71 771	82 441	
2014 63 790	- - Andere Epoxide, Epoxyalkohole, -phenole und -ether mit dreigliedrigem Ring; ihre Halogen-, Sulfo-, Nitro- oder Nitrosoderivate (z.B. Epichlorohydrin)	t	*	.	.	.	10
	darunter zum Absatz bestimmt	t		.	.	.	
		1000 EUR		134 973	140 802	126 702	
2014 63 800	- Acetale und Halbacetale, auch mit Alkohol-, Phenol-, Ether und ähnliche Sauerstofffunktionen; ihre Halogen-, Sulfo-, Nitro- oder Nitrosoderivate	t	*	6 265	6 486	7 452	13
	darunter zum Absatz bestimmt	t		.	.	.	13
		1000 EUR		8 952	12 097	16 730	
	Enzyme, auch zubereitet; andere organische Verbindungen; Ketene (ohne Diketen), Kupferacetat-arsenit, komplexe Bortrifluoridverbindungen der Essigsäure, des Diethylethers oder des Phenols						
2014 64 300	- Andere organische Verbindungen; Ketene (ohne Diketen), Kupferacetat-arsenit, komplexe Bortrifluoridverbindungen der Essigsäure, des Diethylethers oder des Phenols	t	*	3 266	3 376	3 320	7
	darunter zum Absatz bestimmt	t		.	.	.	7
		1000 EUR		13 687	14 840	11 170	

3 Produktion nach Güterarten - Deutschland

Melde-Nr.	Bezeichnung	Einheit	2011	2012	2013	2013 Anzahl der Unternehmen	
1	2	3	4	5	6	7	
2014 64 500	- Lab und seine Konzentrate	t 1000 EUR	.	.	.	1	
2014 64 700	- Andere Enzyme; andere zubereitete Enzyme, a.n.g.	t 1000 EUR	7 630 139 750	7 690 150 290	7 065 148 422	13	
2014 71 200	Aktivierete natürliche mineralische Stoffe; Tierisches Schwarz; Tallöl; terpeninöl; Kolophonium und Harzsäuren; Holzteere, -teeröle, -kresot, -geist, pflanzliches Pech - Aktivierete natürliche mineralische Stoffe; Tierisches Schwarz, auch ausgebraucht	t 1000 EUR	738 972 188 483	550 234 153 919	414 358 118 840	9	
2014 71 300	- Tallöl, auch raffiniert	t 1000 EUR	-	-	-	-	
2014 71 400	- Balsamterpeninöl, Holzterpeninöl, Sulfaterpeninöl, Pine-Oil und ähnliche Erzeugnisse	t 1000 EUR	.	.	.	3	
2014 71 500	- Kolophonium und Harzsäuren und deren Derivate; leichte und schwere Harzöle, Schmelzharze	t 1000 EUR	.	.	.	3	
2014 71 700	- Holzteere; Holzteeröle; Holz-kresot; Holzgeist; pflanzliches Pech; Brauerpech u.ä. Zubereitungen auf der Grundlage von Kolophonium, Harzsäuren und pflanzlichem Pech darunter zum Absatz bestimmt	t 1000 EUR	*	.	.	2 2	
2014 72 000	Holzkohle (einschl. Kohle aus Schalen oder Nüssen), auch zusammengepresst	t 1000 EUR	.	.	.	1	
2014 73 200	Öle und andere Erzeugnisse der Destillation des Hochtemperatur-Steinkohlenteers; ähnliche Erzeugnisse, in denen die aromatischen Bestandteile gewichtsmäßig überwiegen - Benzole, Toluole und Xylole, mit einem Reinheitsgrad von weniger als 95 % darunter zum Absatz bestimmt	t 1000 EUR	*	333 578 125 950	287 396 170 810	257 284 171 015	4 4
2014 73 400	- Naphthalin und andere Mischungen aromatischer Kohlenwasserstoffe (Naphthalin mit einem Erstarrungspunkt von weniger als 79,4 Grad C; Anthracen, mit einem Reinheitsgrad von weniger als 90 %) darunter zum Absatz bestimmt	t 1000 EUR	*	1 135 975 776 071	974 963 754 122	968 653 729 238	6 6
2014 73 600	- Phenole, mit einem Reinheitsgrad von weniger als 90 % darunter zum Absatz bestimmt	t 1000 EUR	*	.	.	.	1 1
2014 73 900	- Andere Öle und andere Erzeugnisse darunter zum Absatz bestimmt	t 1000 EUR	*	104 241 45 399	115 043 62 925	118 405 54 469	5 5
2014 74 000	Ethylalkohol mit einem Alkoholgehalt von 80%vol. oder mehr, unvergällt darunter zum Absatz bestimmt	1000 l 1000 EUR	*	256 351 185 518	207 200 148 498	187 786 130 248	12 11
2014 75 000	Ethylalkohol und Branntwein mit beliebigem Alkoholgehalt, vergällt darunter zum Absatz bestimmt	1000 l 1000 EUR	*	61 914 35 735	56 608 32 948	69 301 39 486	12 12
2014 80 000	Ablaugen aus der Zellstoffherstellung, auch konzentriert, entzuckert oder chemisch behandelt, (einschl. Ligninsulfonaten) (ohne Tallöl)	t 1000 EUR	.	.	.	4	
2015 10 500	Düngemittel und Stickstoffverbindungen Salpetersäure, Nitriersäuren, Ammoniak - Salpetersäure; Nitriersäuren darunter zum Absatz bestimmt	t-N 1000 EUR	*	1 697 870 452 113 110 843	2 518 651 485 496 120 185	2 498 424 477 944 119 296	10 9
2015 10 750	- Ammoniak - - wasserfrei darunter zum Absatz bestimmt	t-N 1000 EUR	*	2 697 583 918 715 333 012	2 695 983 913 594 366 886	2 757 029 885 591 343 375	6 6
2015 10 770	- - in wässriger Lösung darunter zum Absatz bestimmt	t-N 1000 EUR	*	123 087 33 007 22 794	127 427 33 568 24 334	127 340 33 044 25 239	9 9

3 Produktion nach Güterarten - Deutschland

Melde-Nr.	Bezeichnung	Einheit	2011	2012	2013	2013 Anzahl der Unternehmen	
1	2	3	4	5	6	7	
2015 20 300	Ammoniumchlorid, Nitrite - Ammoniumchlorid darunter zum Absatz bestimmt	t t 1000 EUR	*	4 4 4	
2015 20 800	- Nitrite darunter zum Absatz bestimmt	t-N t-N 1000 EUR	*	5 5 5	
2015 31 300	Mineralische oder chemische Stickstoffdüngemittel (ohne Natronsalpeter) Harnstoff, auch in wässriger Lösung - mit einem Stickstoffgehalt von mehr als 45 GHT, bezogen auf das Gewicht des wasserfreien Stoffes darunter zum Absatz bestimmt	t-N t-N 1000 EUR	* . .	432 200 . 289 328	424 124 . 319 936	400 054 . 273 285	4 4 4
2015 31 800	- mit einem Stickstoffgehalt von 45 GHT oder weniger, bezogen auf das Gewicht des wasserfreien Stoffes darunter zum Absatz bestimmt	t-N t-N 1000 EUR	* . .	- - -	- - -	- - -	- - -
2015 32 000	Ammoniumsulfat darunter zum Absatz bestimmt	t-N t-N 1000 EUR	* . .	164 963 . 72 001	201 462 . 94 121	191 239 . 85 522	7 7 7
2015 33 000	Ammoniumnitrat (Ammonsalpeter), auch in wässriger Lösung darunter zum Absatz bestimmt	t-N t-N 1000 EUR	*	3 3 3
2015 34 000	Doppelsalze und Mischungen von Calciumnitrat (Kalksalpeter) und Ammoniumnitrat (Ammonsalpeter) darunter zum Absatz bestimmt	t-N t-N 1000 EUR	*	1 1 1
2015 35 300	Mischungen von Ammoniumnitrat (Ammonsalpeter) und Calciumcarbonat oder anderen nichtdüngenden anorganischen Stoffen - Mischungen von Ammoniumnitrat und Calciumcarbonat oder anderen nicht düngenden anorganischen Stoffen, mit einem Stickstoffgehalt von 28 GHT oder weniger darunter zum Absatz bestimmt	t-N t-N 1000 EUR	*	2 2 2
2015 35 800	- Mischungen von Ammoniumnitrat und Calciumcarbonat oder anderen nicht düngenden anorganischen Stoffen, mit einem Stickstoffgehalt von mehr als 28 GHT darunter zum Absatz bestimmt	t-N t-N 1000 EUR	* . .	- - -	- - -	- - -	- - -
2015 39 300	Andere mineralische und chemische Stickstoffdüngemittel - Doppelsalze und Mischungen von Ammoniumsulfat und Ammoniumnitrat (Ammonsalpeter) darunter zum Absatz bestimmt	t-N t-N 1000 EUR	*	1 1 1
2015 39 600	- Mischungen von Harnstoff und Ammoniumnitrat in wässriger oder ammoniakalischer Lösung darunter zum Absatz bestimmt	t-N t-N 1000 EUR	*	3 3 3
2015 39 900	- Andere mineralische oder chemische Stickstoffdüngemittel (einschl. Calciumcyanamid (Kalk- stickstoff); ohne Natronsalpeter), auch in Mischungen darunter zum Absatz bestimmt	t-N t-N 1000 EUR	* . .	156 178 156 178 179 502	161 327 161 327 189 186	170 558 170 558 188 117	4 4 4
2015 41 000	Mineralische oder chemische Phosphatdüngemittel Superphosphate darunter zum Absatz bestimmt	t-P2O5 t-P2O5 1000 EUR	*	1 1 1
2015 49 000	Andere Phosphatdüngemittel darunter zum Absatz bestimmt	t-P2O5 t-P2O5 1000 EUR	*	2 2 2
2015 51 000	Mineralische oder chemische Kalidüngemittel (ohne Carnallit, Sylvinit u.a. natürliche rohe Kalisalze) Kaliumchlorid darunter zum Absatz bestimmt	t-K2O t-K2O 1000 EUR	*	4 4 4
2015 52 000	Kaliumsulfat darunter zum Absatz bestimmt	t-K2O t-K2O 1000 EUR	*	9 9 9

3 Produktion nach Güterarten - Deutschland

Melde-Nr.	Bezeichnung	Einheit	2011	2012	2013	2013 Anzahl der Unternehmen
1	2	3	4	5	6	7
2015 59 000	Andere mineralische oder chemische Kalidüngemittel (ohne Carnallit, Sylvinit u.a. natürliche rohe Kalisalze) darunter zum Absatz bestimmt	t-K2O t-K2O 1000 EUR	* - -	- - -	- - -	- - -
2015 60 000	Natriumnitrat (Natronsalpeter) darunter zum Absatz bestimmt	t-N t-N 1000 EUR	*	18 118 . .	6 6 .
2015 71 300	Düngemittel, a.n.g. Düngemittel mit drei Nährstoffen: Stickstoff, Phosphor und Kalium - mit einem Stickstoffgehalt von mehr als 10 GHT, bezogen auf den wasserfreien Stoff darunter zum Absatz bestimmt	t t 1000 EUR	* . .	. 379 962 379 962	. 141 642 141 642	4 4 .
2015 71 800	- Andere mineralische oder chemische Düngemittel, die drei düngenden Stoffe Stickstoff, Phosphor und Kalium enthaltend darunter zum Absatz bestimmt	t t 1000 EUR	* 131 564 131 564	. 148 129 148 129	. 115 238 115 238	5 5 .
2015 72 000	Diammoniumhydrogenorthosphat (Diammoniumphosphat) darunter zum Absatz bestimmt	t t 1000 EUR	*	2 2 .
2015 73 000	Monoammoniumphosphat darunter zum Absatz bestimmt	t t 1000 EUR	*	2 2 .
2015 74 000	Düngemittel mit zwei Nährstoffen: Stickstoff und Phosphor darunter zum Absatz bestimmt	t t 1000 EUR	*	1 1 .
2015 75 000	Düngemittel mit zwei Nährstoffen: Phosphor und Kalium darunter zum Absatz bestimmt	t t 1000 EUR	*	1 1 .
2015 76 000	Kaliumnitrat darunter zum Absatz bestimmt	t-N t-N 1000 EUR	*	2 2 .
2015 79 300	Düngemittel in Tabletten o.ä. Formen oder in Packungen mit einem Rohgewicht von 10 kg oder weniger; andere mineralische oder chemische Düngemittel mit mindestens zwei der Nährstoffe Stickstoff, Phosphor und Kalium, a.n.g. - Düngemittel in Tabletten o.ä. Formen oder in Packungen mit einem Rohgewicht von 10 kg oder weniger darunter zum Absatz bestimmt	t t 1000 EUR	* 46 857 46 857	. 61 698 61 698	. 20 328 20 328	9 9 .
2015 79 800	- Andere mineralische oder chemische Düngemittel darunter zum Absatz bestimmt	t t 1000 EUR	* 401 938 401 938	. 359 128 359 128	. 427 442 427 442	8 8 .
2015 80 000	Tierische oder pflanzliche Düngemittel, auch untereinander gemischt oder chemisch behandelt; durch Mischen oder chemische Behandlung von tierischen oder pflanzlichen Erzeugnissen gewonnene Düngemittel darunter zum Absatz bestimmt	t t 1000 EUR	* 770 301 .	. 733 601 733 601	. 870 919 870 919	22 22 .
2016 10 350	Kunststoffe, in Primärformen Polymere des Ethylens, in Primärformen - Polyethylen mit einer Dichte von weniger als 0,94 in Primärformen - - Lineares Polyethylen darunter zum Absatz bestimmt	t t 1000 EUR	* . .	. 444 142 444 142	. . .	7 7 .
2016 10 390	- - Anderes Polyethylen darunter zum Absatz bestimmt	t t 1000 EUR	*	5 4 .
2016 10 500	- Polyethylen mit einer Dichte von 0,94 oder mehr, in Primärformen darunter zum Absatz bestimmt	t t 1000 EUR	* 1 760 827 .	. 1 834 197 .	. 1 754 477 .	9 9 .
2016 10 700	- Ethylen-Vinylacetat-Copolymere, in Primärformen darunter zum Absatz bestimmt	t t 1000 EUR	* 75 461 .	. 105 940 .	. 80 500 .	7 7 .
2016 10 900	- Andere Polymere des Ethylens, in Primärformen darunter zum Absatz bestimmt	t t 1000 EUR	* 212 476 .	. 200 201 .	. 190 501 .	12 12 .

3 Produktion nach Güterarten - Deutschland

Melde-Nr.	Bezeichnung	Einheit	2011	2012	2013	2013 Anzahl der Unternehmen
1	2	3	4	5	6	7
	Polymere des Styrols, in Primärformen					
2016 20 350	- Polystyrol, in Primärformen - - Expandierbares Polystyrol darunter zum Absatz bestimmt	t t 1000 EUR	* 545 033 581 235	533 824 . 617 290	476 320 . .	7 7
2016 20 390	- - Anderes Polystyrol darunter zum Absatz bestimmt	t t 1000 EUR	* 448 007 129 891	367 650 . 110 788	372 890 . 224 257	5 5
2016 20 500	- Styrol-Acrylnitril-Copoly- mere (SAN), in Primärformen darunter zum Absatz bestimmt	t t 1000 EUR	* 121 838	93 549 . .	5 5
2016 20 700	- Acrylnitril-Butadien-Styrol- Copolymere (ABS), in Primärformen darunter zum Absatz bestimmt	t t 1000 EUR	*	9 9
2016 20 900	- Andere Polymere des Styrols, in Primärformen darunter zum Absatz bestimmt	t t 1000 EUR	* 168 783 165 040 153 781	153 238 151 069 118 212	173 288 171 891 164 937	24 24
	Polymere des Vinylchlorids oder anderer halogenierter Olefine, in Primärformen					
2016 30 100	- Polyvinylchlorid, nicht mit anderen Stoffen gemischt in Primärformen darunter zum Absatz bestimmt	t t 1000 EUR	* 1 743 577 1 222 380	1 680 195 . 1 211 836	1 665 123 . 1 202 023	8 8
2016 30 230	- - Anderes Polyvinylchlorid, in Primärformen - - Nicht weich gemachtes Polyvinylchlorid, mit anderen Stoffen gemischt darunter zum Absatz bestimmt	t t 1000 EUR	* 9 566 12 244	10 022 . 11 532	10 146 . 11 582	3 3
2016 30 250	- - Weichgemachtes Polyvinylchlorid, mit anderen Stoffen gemischt darunter zum Absatz bestimmt	t t 1000 EUR	* 116 041 193 306	108 629 . 186 689	107 025 . 180 458	15 15
2016 30 400	- Vinylchlorid-Vinylacetat-Copoly- mere u.a. Copolymere des Vinylchlorids, in Primärformen darunter zum Absatz bestimmt	t t 1000 EUR	* . 252 499	. . 260 334	. . 268 858	5 4
2016 30 600	- Fluorierte Polymere, in Primärformen darunter zum Absatz bestimmt	t t 1000 EUR	*	3 3
2016 30 900	- Polymere der anderen halogenier- ten Olefine, in Primärformen darunter zum Absatz bestimmt	t t 1000 EUR	*	1 1
	Polycarbonate, andere Polyether und Epoxidharze, in Primärformen; Poly- carbonate, Alkydharze, Allylpoly- ester u.a. Polyester, in Primärformen					
2016 40 130	- - Polyacetale, Polyetheralkohole, in Primärformen - - Polyacetale darunter zum Absatz bestimmt	t t 1000 EUR	*	7 6
2016 40 150	- - Polyetheralkohole (z.B. Polyethylenglykol) darunter zum Absatz bestimmt	t t 1000 EUR	* 557 116 296 173 614 113	581 631 314 416 719 297	594 939 333 955 737 127	16 16
2016 40 200	- Andere Polyether, in Primärformen darunter zum Absatz bestimmt	t t 1000 EUR	* 22 052 70 672	20 933 19 798 69 823	13 405 12 389 47 881	16 16
2016 40 305	- Epoxidharze, in Primärformen - - als Klebstoff bestimmt darunter zum Absatz bestimmt	t t 1000 EUR	* 18 130 18 130 22 085	19 980 19 980 26 412	24 498 24 498 24 888	10 10
2016 40 308	- - Andere Epoxidharze darunter zum Absatz bestimmt	t t 1000 EUR	* 262 584 411 133	281 671 . 434 895	273 379 . 396 612	31 31
2016 40 400	- Polycarbonate, in Primärformen darunter zum Absatz bestimmt	t t 1000 EUR	* 618 475	11 11
2016 40 500	- Alkydharze, in Primärformen darunter zum Absatz bestimmt	t t 1000 EUR	* 250 651 241 337 218 276	211 594 205 676 204 398	211 497 206 442 198 301	15 14
2016 40 620	- Polyethylenterephthalat, - - Polyethylenterephthalat, in Primärformen, mit einer Vis- kosität von 78 ml/g oder mehr darunter zum Absatz bestimmt	t t 1000 EUR	* 258 848 258 848 346 317	231 388 231 388 301 657	515 648 515 648 631 456	4 4

3 Produktion nach Güterarten - Deutschland

Melde-Nr.	Bezeichnung	Einheit	2011	2012	2013	2013 Anzahl der Unternehmen	
1	2	3	4	5	6	7	
2016 40 640	- - Andere Polyethylenterephthalate, in Primärformen	t	*	.	.	23 738	7
	darunter zum Absatz bestimmt	t	.	.	.	23 738	7
		1000 EUR	.	.	.	31 289	
2016 40 700	- Ungesättigte flüssige Polyester, in Primärformen	t	*	36 777	36 386	35 788	10
	darunter zum Absatz bestimmt	t	10
		1000 EUR	63 824	63 593	63 423		
2016 40 800	- Ungesättigte nichtflüssige Polyester, in Primärformen	t	*	10 351	9 964	9 023	7
	darunter zum Absatz bestimmt	t	.	10 351	9 964	9 023	7
		1000 EUR	47 905	45 612	46 858		
2016 40 900	- Andere Polyester, in Primärformen	t	*	529 972	453 802	476 241	34
	darunter zum Absatz bestimmt	t	.	388 346	328 134	349 230	34
		1000 EUR	723 461	534 742	558 095		
	Polymere des Propylens oder anderer Olefine, in Primärformen	t	*	.	.	.	
2016 51 300	- Polypropylen, in Primärformen	t	*	1 973 319	1 672 198	1 697 669	24
	darunter zum Absatz bestimmt	t	24
		1000 EUR	1 732 217	1 651 502	1 674 193		
2016 51 500	- Propylencopolymere in Primär- formen; Polymere anderer Olefine, in Primärformen (z.B. Poly- isobutylene)	t	*	383 778	624 731	692 176	15
	darunter zum Absatz bestimmt	t	.	355 861	599 806	665 277	15
		1000 EUR	401 639	931 906	994 543		
	Polymere des Vinylacetats oder anderer Vinylester, in Primär- formen; andere Vinylpolymere, in Primärformen	t	*	.	.	.	
2016 52 300	- Polymere des Vinylacetats in wässriger Dispersion, in Primärformen	t	*	481 952	460 986	467 401	13
	darunter zum Absatz bestimmt	t	.	404 585	380 904	386 510	13
		1000 EUR	403 060	383 408	378 116		
2016 52 500	- Polymere des Vinylacetats (nicht in wässriger Dispersion), in Primärformen	t	*	.	.	.	7
	darunter zum Absatz bestimmt	t	7
		1000 EUR	
2016 52 700	- Polyvinylalkohole, auch nichthy- drolisierte Acetatgruppen enthal- tend; Polymere anderer Vinylester, in Primärformen; andere Vinyl- polymere, in Primärformen	t	*	210 041	213 510	206 289	14
	darunter zum Absatz bestimmt	t	.	145 966	149 692	141 521	14
		1000 EUR	454 555	485 546	446 972		
2016 53 500	Acrylpolymere, in Primärformen	t	*	.	.	.	
	- Polymethyl-Methacrylat, in Primärformen	t	*	170 791	.	.	4
	darunter zum Absatz bestimmt	t	4
		1000 EUR	298 903	.	.	.	
2016 53 905	- - als Klebstoff bestimmt	t	*	.	.	.	7
	darunter zum Absatz bestimmt	t	.	.	.	153 217	7
		1000 EUR	
2016 53 908	- - Andere Acrylpolymere, a.n.g. darunter zum Absatz bestimmt	t	*	1 166 000	1 129 703	1 189 724	42
		t	.	1 077 073	1 044 143	1 097 360	40
		1000 EUR	1 761 200	1 679 525	1 745 810		
2016 54 500	Polyamide, in Primärformen	t	*	.	.	.	
	- Polyamid-6, -11, -12, -6,6, -6,9, -6,10 oder -6,12, in Primärformen	t	*	1 042 679	995 490	1 087 624	30
	darunter zum Absatz bestimmt	t	30
		1000 EUR	2 161 143	1 881 103	1 957 296		
2016 54 900	- Andere Polyamide, in Primärformen	t	*	196 345	195 292	216 292	13
	darunter zum Absatz bestimmt	t	.	.	147 105	.	12
		1000 EUR	437 161	436 122	438 506		
2016 55 500	Harnstoffharze, Thioharnstoffharze, Melaminharze in Primärformen	t	*	.	.	.	7
	- Harnstoffharze, Thioharnstoff- harze, in Primärformen	t	*	.	.	.	6
	darunter zum Absatz bestimmt	t	
		1000 EUR	
2016 55 700	- Melaminharze, in Primärformen	t	*	351 929	331 600	324 845	14
	darunter zum Absatz bestimmt	t	.	318 951	303 042	305 994	12
		1000 EUR	346 119	320 541	385 346		
2016 56 300	Andere Aminoharze, Phenolharze, Polyurethane, in Primärformen	t	*	.	.	.	8
	- Andere Aminoharze, in Primärformen	t	*	.	.	.	8
	darunter zum Absatz bestimmt	t	.	266 535	.	.	
		1000 EUR	510 272	.	.	.	
2016 56 505	- Phenolharze, in Primärformen	t	*	.	.	2 371	3
	- - als Klebstoff bestimmt	t	*	.	.	2 371	3
	darunter zum Absatz bestimmt	t	
		1000 EUR	6 882	5 509	3 610		
2016 56 508	- - Andere Phenolharze, a.n.g. darunter zum Absatz bestimmt	t	*	287 013	268 857	243 049	17
		t	.	268 505	250 031	225 059	15
		1000 EUR	376 648	356 045	307 887		

3 Produktion nach Güterarten - Deutschland

Melde-Nr.	Bezeichnung	Einheit	2011	2012	2013	2013 Anzahl der Unternehmen
1	2	3	4	5	6	7
2016 56 705	- Polyurethane, in Primärformen - - als Klebstoff bestimmt darunter zum Absatz bestimmt	t t 1000 EUR	* 45 117 156 063	44 341 . 157 461	34 700 . 135 253	10 10
2016 56 709	- - Andere Polyurethane, a.n.g. darunter zum Absatz bestimmt	t t 1000 EUR	* 1 176 149 1 000 817 1 799 742	1 113 527 943 441 1 751 075	1 172 432 993 198 1 770 946	51 51
2016 57 004	Silicone, in Primärformen - als Klebstoff und Dichtungsmasse bestimmt darunter zum Absatz bestimmt	t t 1000 EUR	* 41 584 41 584 242 890	35 866 35 866 234 567	34 548 34 548 223 797	12 12
2016 57 009	- Andere Silicone, a.n.g. darunter zum Absatz bestimmt	t t 1000 EUR	* 426 673 . 1 883 981	412 046 411 333 1 782 818	428 442 427 690 1 795 132	29 28
2016 59 200	Andere synthetische, natürliche oder modifizierte natürliche Polymere, a.n.g., in Primärformen; Ionenaustauscher auf Kunststoff- basis, in Primärformen - Petroleumharze, Cumaronharze, Indenharze oder Cumaron-Inden- Harze und Polyterpene, Poly- sulfide, Polysulfone und andere synthetische Polymere, in Primärformen	t t 1000 EUR	* 304 939 205 647 666 178	253 827 161 666 628 695	286 282 193 819 756 915	22 22
2016 59 400	- Cellulose und deren chemische Derivate, in Primärformen (z.B. Carboxymethylcellulose, Ethyl- cellulose, Celluloseester) darunter zum Absatz bestimmt	t t 1000 EUR	* 281 169 204 822 563 111	268 269 194 785 583 373	266 483 193 173 558 080	15 13
2016 59 600	- Natürliche Polymere (z.B. Alginsäure) und modifizierte natürliche Polymere (z.B. gehärtete Eiweißstoffe, chemische Derivate von Naturkautschuk), a.n.g., in Primärformen darunter zum Absatz bestimmt	t t 1000 EUR	* 13 043 . 51 638	9 396 . 46 745	9 986 . 49 309	8 7
2016 59 700	- Ionenaustauscher auf der Grund- lage von synthetischen oder natür- lichen Polymeren, in Primärformen darunter zum Absatz bestimmt	t t 1000 EUR	* 128 807 . 160 514	123 195 . 164 346	117 920 . 167 554	8 8
2017 10 500	Synthetischer Kautschuk und Faktis; Mischungen von Naturkautschukarten mit synthetischem Kautschuk, in Primärformen oder in Platten, Blättern oder Streifen - Latex darunter zum Absatz bestimmt	t t 1000 EUR	* 742 242 565 348 702 991	737 788 553 412 727 949	788 343 629 672 644 319	12 12
2017 10 900	- Anderer Kautschuk darunter zum Absatz bestimmt	t t 1000 EUR	* 721 941 511 865 729 117	654 185 480 070 697 202	682 723 518 835 617 714	16 15
2020 11 300	Schädlingsbekämpfungs- und Pflanzen- schutzmittel, Desinfektionsmittel Insektizide und Akarizide - auf der Grundlage von Chlorkohlenwasserstoffen	kg-Wirkstoffgewicht 1000 EUR	4
2020 11 400	- auf der Grundlage von Carbamaten	kg-Wirkstoffgewicht 1000 EUR	415 981 .	. .	192 229 4 243	4
2020 11 500	auf der Grundlage von Organo-Phosphaten	kg-Wirkstoffgewicht 1000 EUR	226 307 16 370	213 684 30 231	215 432 17 559	9
2020 11 600	- auf der Grundlage von Pyrethroiden	kg-Wirkstoffgewicht 1000 EUR	545 146 17 120	746 980 16 289	501 232 10 675	15
2020 11 900	- Andere Insektizide und Akarizide (einschl. solche auf der Grundlage von Mineralölen oder botanischer und biologischer Erzeugnisse)	kg-Wirkstoffgewicht 1000 EUR	7 038 191 318 651	6 375 626 308 391	6 619 027 301 098	16
2020 12 200	Herbizide - auf der Grundlage von Hormonen mit Phenoxygruppen	kg-Wirkstoffgewicht 1000 EUR	93 320 .	113 238 .	. .	3
2020 12 300	- auf der Grundlage von Triazininen	kg-Wirkstoffgewicht 1000 EUR	. .	772 695 .	. .	3
2020 12 400	- auf der Grundlage von Acetamiden	kg-Wirkstoffgewicht 1000 EUR	. 146 127	6 223 210 159 853	6 818 478 196 249	9

3 Produktion nach Güterarten - Deutschland

Melde-Nr.	Bezeichnung	Einheit	2011	2012	2013	2013 Anzahl der Unternehmen
1	2	3	4	5	6	7
2020 12 500	- auf der Grundlage von Carbamaten	kg-Wirkstoffgewicht 1000 EUR	1 997 104 .	3 223 598 .	.	3
2020 12 600	- auf der Grundlage von Dinitroanilinen	kg-Wirkstoffgewicht 1000 EUR	.	248 792 .	.	2
2020 12 700	- auf der Grundlage von Harnstoffen, Uracilen und Sulfonylharnstoffen	kg-Wirkstoffgewicht 1000 EUR	6 583 585 290 125	3 818 615 279 590	3 318 740 283 826	11
2020 12 900	- Andere Herbizide	kg-Wirkstoffgewicht 1000 EUR	19 492 767 415 046	23 922 638 487 141	14 117 393 393 649	8
2020 13 500	Keimhemmungsmittel und Pflanzenwuchsregulatoren - Keimhemmungsmittel	kg-Wirkstoffgewicht 1000 EUR	5 679 426 5 919	17 583 699 10 757	22 614 761 10 865	8
2020 13 700	- Pflanzenwuchsregulatoren	kg-Wirkstoffgewicht 1000 EUR	4 683 038 52 589	7 948 428 88 600	7 326 685 100 051	13
2020 14 300	Desinfektionsmittel - auf der Grundlage von Ammonium	kg-Wirkstoffgewicht 1000 EUR	5 486 394 34 794	6 675 720 37 182	5 566 954 36 642	21
2020 14 500	- auf der Grundlage von Halogenverbindungen	kg-Wirkstoffgewicht 1000 EUR	508 181 1 633	223 393 1 215	254 556 .	8
2020 14 900	- Andere Desinfektionsmittel	kg-Wirkstoffgewicht 1000 EUR	49 781 190 356 728	52 412 720 383 188	51 183 868 417 388	37
2020 15 150	Fungizide - Anorganische Erzeugnisse	kg-Wirkstoffgewicht 1000 EUR	12 536 907 24 006	14 726 507 36 025	13 202 027 34 188	7
2020 15 300	- auf der Grundlage von Dithiocarbamaten	kg-Wirkstoffgewicht 1000 EUR	.	.	7 586 683 66 123	8
2020 15 450	- auf der Grundlage von Benzimidazolen	kg-Wirkstoffgewicht 1000 EUR	39 023 .	.	.	3
2020 15 600	- auf der Grundlage von Triazolen, Diazolen	kg-Wirkstoffgewicht 1000 EUR	10 077 430 329 419	9 981 664 330 202	8 984 382 254 881	9
2020 15 750	- auf der Grundlage von Diazinen oder Morpholinen	kg-Wirkstoffgewicht 1000 EUR	.	.	.	2
2020 15 900	- Andere Fungizide	kg-Wirkstoffgewicht 1000 EUR	18 213 121 444 100	18 263 676 468 386	17 083 634 433 776	18
2020 19 300	Sonstige Pestizide und andere agrochemische Erzeugnisse - Erzeugnisse, die eine oder mehrere der folgenden Substanzen enthalten: Aldrin, Binaparacryl, Camphechlor, Captafol, Chlordan, Chlordimeform, Chlorbenzilat, trichlor, Dieldrin, Dinoseb, seine Salze oder Ester; Ethylen-dibromid, Ethylendichlorid usw.	kg-Wirkstoffgewicht 1000 EUR	.	.	.	1
2020 19 803	- Rotendizide - - Antikoagulierend wirkende Rodentizide	kg-Wirkstoffgewicht 1000 EUR	222 790 10 566	.	180 135 11 168	7
2020 19 805	- - Andere Rodentizide	kg-Wirkstoffgewicht 1000 EUR	.	.	.	2
2020 19 809	- - Andere ähnliche Erzeugnisse	kg-Wirkstoffgewicht 1000 EUR	11 724 061 151 688	8 878 921 109 911	9 558 523 108 891	13
2030 11 501	Anstrichmittel, Druckfarben u. Kitte Anstrichfarben und Lacke auf der Grundlage von synthetischen oder chemisch modifizierten natürlichen Polymeren, in einem wässrigen Medium dispergiert oder gelöst - Anstrichfarben und Lacke auf der Grundlage von Acryl- oder Vinylpolymeren, in einem wässrigen Medium dispergiert oder gelöst - - Anstrichfarben für den Innenanstrich	t 1000 EUR	612 428 592 384	623 409 621 537	582 808 680 341	58
2030 11 503	- - Anstrichfarben für den Außenanstrich	t 1000 EUR	139 753 203 528	150 227 234 891	130 392 210 916	55
2030 11 505	- - Andere Anstrichfarben (z.B. Grundierungen)	t 1000 EUR	80 715 149 318	80 814 148 841	81 244 153 361	56
2030 11 507	- - Lacke, Dispersionslackfarben	t 1000 EUR	122 902 318 891	113 374 334 731	112 350 320 059	65

Melde-Nr.	Bezeichnung	Einheit	2011	2012	2013	2013 Anzahl der Unternehmen
1	2	3	4	5	6	7
	- Anstrichfarben und Lacke auf der Grundlage von anderen synthetischen oder chemisch modifizierten natürlichen Polymeren, in einem wässrigen Medium dispergiert oder gelöst					
2030 11 701	- - Anstrichfarben und Lacke auf der Grundlage von Alkydharzen	t 1000 EUR	30 102 115 935	32 688 132 134	35 665 154 634	23
2030 11 702	- - Anstrichfarben und Lacke, elektrophoretische Lacke	t 1000 EUR	14 226 34 791	14 150 33 881	16 707 39 575	9
2030 11 703	- - Anstrichfarben auf der Grundlage von Wasserglas, Silikat-anstrichfarben	t 1000 EUR	34 691 67 930	28 999 60 771	33 342 68 716	23
2030 11 704	- - Anstrichfarben und Lacke auf der Grundlage von Phenol-, Harnstoff- oder Melaminharzen	t 1000 EUR	1 073 .	7 997 24 408	9 840 35 507	7
2030 11 705	- - Anstrichfarben und Lacke auf der Grundlage von anderen synthetischen Polymeren	t 1000 EUR	86 722 388 935	89 624 437 247	91 864 469 278	51
2030 11 706	- - Anstrichfarben und Lacke auf der Grundlage von anderen chemisch modifizierten natürlichen Polymeren	t 1000 EUR	2 779 13 378	2 470 12 754	2 681 12 939	7
2030 11 707	- - Anstrichfarben und Lacke auf der Grundlage von Siliconharzen (SHF)	t 1000 EUR	8 490 31 867	8 818 33 751	9 190 34 794	10
	Anstrichfarben und Lacke auf der Grundlage von synthetischen oder chemisch modifizierten natürlichen Polymeren, in einem nichtwässrigem Medium gelöst oder dispergiert; Lösungen der o.a. Polymeren, Anteil an organ. Lösemitteln über 50 GHT					
	- Anstrichfarben und Lacke auf der Grundlage von Polyestern, in einem nichtwässrigem Medium dispergiert oder gelöst; Lösungen von Polyestern mit einem Anteil an organischen Lösemitteln über 50 GHT					
2030 12 250	- - Lösungen auf der Grundlage von Polyestern mit einem Anteil an flüchtigen organischen Lösemitteln über 50 GHT (ohne Anstrichfarben und Lacke)	t 1000 EUR	4 872 17 189	5 774 17 725	4 712 15 008	7
2030 12 290	- - Anstrichfarben und Lacke auf der Grundlage von Polyestern (ohne Alkydharze), in einem nichtwässrigen Medium dispergiert oder gelöst	t 1000 EUR	76 632 317 099	78 100 339 888	72 708 338 377	31
2030 12 300	- Lösungen auf der Grundlage von Acryl- oder Vinylpolymeren mit einem Anteil an flüchtigen organischen Lösemitteln über 50 GHT (ohne Anstrichfarben und Lacke)	t 1000 EUR	15 522 61 052	. .	. 66 289	16
	- Anstrichfarben und Lacke auf der Grundlage von Acryl- oder Vinylpolymeren, in einem nichtwässrigen Medium dispergiert oder gelöst					
2030 12 505	- - Anstrichfarben und Lacke auf der Grundlage von Acrylpolymeren	t 1000 EUR	43 917 195 754	44 298 204 226	40 989 178 262	47
2030 12 507	- - Anstrichfarben und Lacke auf der Grundlage von Vinylpolymeren	t 1000 EUR	21 763 83 447	28 136 88 778	28 320 94 588	37
2030 12 700	- Lösungen auf der Grundlage von anderen synthetischen o. chemisch modifizierten natürlichen Polymeren mit einem Anteil an flüchtigen organischen Lösemitteln über 50 GHT (ohne Anstrichfarben und Lacke)	t 1000 EUR	52 760 237 418	52 015 239 093	55 346 242 154	34
	- Anstrichfarben und Lacke auf der Grundlage von anderen synthetischen oder chemisch modifizierten natürlichen Polymeren					
2030 12 901	- - Festkörperreiche Lacke, High Solids (maximal 30% organische Lösemittel)	t 1000 EUR	44 972 162 093	42 386 163 487	41 527 166 936	37
2030 12 902	- - Anstrichfarben und Lacke auf der Grundlage von Alkydharzen, lufttrocknend	t 1000 EUR	70 677 244 352	63 857 239 968	61 751 246 425	77

3 Produktion nach Güterarten - Deutschland

Melde-Nr.	Bezeichnung	Einheit	2011	2012	2013	2013 Anzahl der Unternehmen
1	2	3	4	5	6	7
2030 12 903	- - Anstrichfarben und Lacke auf der Grundlage von Alkydharzen, wärmetrocknend	t 1000 EUR	12 410 46 897	12 128 41 839	10 843 39 078	21
2030 12 905	- - Anstrichfarben und Lacke auf der Grundlage von Cellulosenitrat	t 1000 EUR	15 651 52 780	19 681 60 506	16 354 45 273	51
2030 12 906	- - Anstrichfarben und Lacke auf der Grundlage von Phenol-, Harnstoff- oder Melaminharzen	t 1000 EUR	13 583 29 310	11 688 25 437	10 693 23 559	15
2030 12 907	- - Anstrichfarben und Lacke auf der Grundlage von Epoxidharzen	t 1000 EUR	68 843 238 375	63 877 241 052	61 431 241 658	72
2030 12 908	- - Anstrichfarben und Lacke auf der Grundlage von Polyurethanharzen	t 1000 EUR	63 804 357 721	58 151 337 825	57 021 329 809	74
2030 12 909	- - Andere Anstrichfarben und Lacke auf der Grundlage von anderen synthetischen oder chemisch modifizierten natürlichen Polymeren	t 1000 EUR	41 409 206 032	38 303 189 694	34 117 182 731	82
2030 21 300	Zubereitete Pigmente, Trübungsmittel, Farben, Schmelzglasuren, Engoben, flüssige Glanzmittel usw. für die Keramik-, Emaillier- oder Glasindustrie; Glasfritte u.a. Glas in Form von Pulver, Granalien, Schuppen oder Flocken	t 1000 EUR	29 716 108 222	26 763 114 457	26 044 106 604	12
2030 21 500	- Schmelzglasuren und andere verglasbaren Massen, Engoben u.ä. Zubereitungen für die Keramik-, Emaillier- oder Glasindustrie	t 1000 EUR	33 540	16 147 53 560	16 577 56 939	6
2030 21 700	- Flüssige Glanzmittel u.ä. Zubereitungen für die Keramik-, Emaillier- oder Glasindustrie; Glasfritte und anderes Glas in Form von Pulver, Granalien, Schuppen oder Flocken (z.B. Überfangglas)	t 1000 EUR	564 218 305	452 175 967	466 142 547	6
2030 22 130	Andere Anstrichfarben, Lacke; zubereitete Wasserpigmentfarben, Sikkative; Pigmente in nichtwässrigen Medien; Prägefolien; Färbemittel; Kitte; Spachtelmassen; zusammengesetzte organische Löse- und Verdünnungsmittel	t 1000 EUR	8 324 65 545	7 989 62 494	7 860 60 606	14
2030 22 151	- - Anstrichfarben und Lacke auf der Grundlage von trocknenden Ölen	t 1000 EUR	63 634 286 872	62 123 288 477	63 620 290 036	11
2030 22 153	- - - Zubereitete Pulverlacke	t 1000 EUR	8 081 25 912	7 029 23 340	6 622 24 661	12
2030 22 155	- - - Anstrichfarben und Lacke auf der Grundlage von Schellack, natürlichen Gummen oder Harzen usw.	t 1000 EUR	3 366 9 486	3 718 9 737	4 051 11 325	11
2030 22 157	- - - Zubereitete Wasserpigmentfarben für die Lederindustrie	t 1000 EUR	509 2 060	704 4 463	675 2 466	4
2030 22 200	- Zubereitete Sikkative	t 1000 EUR	33 189	. 156	. .	3
2030 22 300	- Prägefolien zum Bedrucken von Bucheinbänden, Hutschweißbändern und dergleichen	t 1000 EUR	5
2030 22 400	- Pigmente (einschl. Metallpulver und -flitter), in nichtwässrigen Medien dispergiert, zum Herstellen von Anstrichfarben; Färbemittel und andere Farbmittel, i.A.E.	t 1000 EUR	19 806 108 048	19 948 109 845	19 728 107 897	14

3 Produktion nach Güterarten - Deutschland

Melde-Nr.	Bezeichnung	Einheit	2011	2012	2013	2013 Anzahl der Unternehmen
1	2	3	4	5	6	7
2030 22 530	- Kitte; Spachtelmassen für Anstreicherarbeiten - - Glaserkitt, Harzzement u.a. Kitte	t 1000 EUR	113 827 253 675	114 426 243 361	119 419 253 162	18
2030 22 550	- - Spachtelmassen für Anstreicherarbeiten	t 1000 EUR	179 015 136 820	171 601 141 732	163 787 150 359	31
2030 22 601	- Nichtfeuerfeste Spachtel- und Verputzmassen für Fassaden, Innenwände, Fußböden, Decken und dergl. - - Kunstharzgebundene Putze für Fassaden, Innenwände und Decken	t 1000 EUR	145 936 154 073	134 114 142 213	126 371 135 218	21
2030 22 603	- - Silicatgebundene Putze für Fassaden, Innenwände und Decken	t 1000 EUR	43 567 34 399	40 281 32 952	25 005 24 579	11
2030 22 604	- - Siliconharzgebundene Putze für Fassaden, Innenwände und Decken (SHP)	t 1000 EUR	32 194 39 941	33 345 40 202	32 993 39 477	7
2030 22 605	- - Andere Putze für Fassaden, Innenwände und Decken	t 1000 EUR	30 450 21 602	30 865 22 380	30 802 22 091	9
2030 22 607	- - Spachtel- und Verputzmassen für Fußböden, mit Wasser abbindend	t 1000 EUR	336 944 225 338	337 307 232 586	328 750 229 343	12
2030 22 609	- - Andere Spachtel- und Verputzmassen für Fußböden	t 1000 EUR	55 282 91 414	56 310 75 641	42 103 67 602	15
2030 22 730	- Zusammengesetzte organische Löse- und Verdünnungsmittel und Zubereitungen zum Entfernen von Farben oder Lacken - - auf der Grundlage von Butylacetat	t 1000 EUR	14 638 46 419	22 030 56 621	22 583 55 933	32
2030 22 793	- - Zubereitungen zum Entfernen von Farben und Lacken, andere zusammengesetzte organische Löse- und Verdünnungsmittel, a.n.g. - - - Zubereitungen zum Entfernen von Farben und Lacken (Abbeizer)	t 1000 EUR	26 123 21 016	28 955 23 717	32 850 23 984	19
2030 22 799	- - - Andere zusammengesetzte organische Löse- und Verdünnungsmittel, a.n.g.	t 1000 EUR	167 790 271 255	167 822 282 312	176 467 275 680	108
2030 23 500	Farben für Kunstmaler, für den Unterricht, für die Plakatmalerei, für Farbtönungen, zur Unterhaltung u.ä. Farben, in Tafelchen, tuben o.ä. Aufmachungen - in Zusammenstellungen	t 1000 EUR	647 16 919	593 15 840	596 16 260	4
2030 23 700	- nicht in Zusammenstellungen	t 1000 EUR	1 758 27 828	1 844 28 895	1 663 26 049	5
2030 24 500	Druckfarben - Schwarze Druckfarben	t 1000 EUR	106 140 250 783	110 211 258 209	105 956 251 157	17
2030 24 700	- Andere Druckfarben	t 1000 EUR	444 247 1 346 926	429 646 1 314 539	429 379 1 288 178	26
2041 10 000	Seifen, Wasch-, Reinigungs- und Poliermittel - Glycerin, roh; Glycerinwasser und Glycerinunterlaugen darunter zum Absatz bestimmt	t t 1000 EUR	139 400 .	130 034 .	213 678 151 555 37 797	15 15
2041 20 200	Organische grenzflächenaktive Stoffe (ohne Seifen) - anionisch wirkend darunter zum Absatz bestimmt	t t 1000 EUR	566 699 503 041 656 466	560 202 502 573 626 848	572 627 517 937 602 886	24 24
2041 20 300	- kationisch wirkend darunter zum Absatz bestimmt	t t 1000 EUR	. . 147 248	. . 128 168	. . .	18 18
2041 20 500	- nicht ionogen wirkend darunter zum Absatz bestimmt	t t 1000 EUR	446 236 408 293 900 822	466 928 428 724 960 329	466 810 431 599 936 745	28 28
2041 20 900	- Andere organische grenzflächenaktive Stoffe darunter zum Absatz bestimmt	t t 1000 EUR	116 470 97 650 136 921	109 671 90 917 125 722	116 048 97 550 121 686	15 15

Melde-Nr.	Bezeichnung	Einheit	2011	2012	2013	2013 Anzahl der Unternehmen
1	2	3	4	5	6	7
	Seifen; organische grenzflächenaktive Erzeugnisse und Zubereitungen in Form von Tafeln, Riegeln, geformten Stücken oder Figuren und Papier, Watte, Filz u.ä., mit Seife oder Reinigungsmitteln getränkt oder überzogen (ausgenommen zur Körperpflege und für medizinische Zwecke); Seifen in anderen Formen					
2041 31 200	- Seifen, organische grenzflächenaktive Erzeugnisse und Zubereitungen in Form von Tafeln, Riegeln, geformten Stücken oder Figuren und Papier, Watte, Filz u.ä., mit Seife oder Reinigungsmitteln getränkt oder überzogen (ausgenommen zur Körperpflege und für medizinische Zwecke)	t 1000 EUR	15 226 25 145	14 701 24 256	13 968 23 809	6
2041 31 500	- Seifen, in Form von Flocken, Körner oder Pulver	t 1000 EUR	5 868 7 965	7 203 11 011	.	5
2041 31 803	- Seifen in anderen Formen - - flüssig und pastenförmig, zur Körperpflege	t 1000 EUR	127 825 151 649	124 841 149 241	137 789 162 490	45
2041 31 809	- - nicht zur Körperpflege	t 1000 EUR	8 607 10 796	8 191 10 602	9 423 11 471	17
2041 32 400	Grenzflächenaktive Zubereitungen, zubereitete Waschmittel und Waschhilfsmittel, zubereitete Reinigungsmittel, auch Seife enthaltend - Grenzflächenaktive Zubereitungen (ohne Seifen), i.A.E.	t 1000 EUR	21 875 47 755	21 532 48 475	18 773 50 143	20
2041 32 523	- Zubereitete Waschmittel, Waschhilfsmittel und zubereitete Reinigungsmittel, auch Seife enthaltend, i.A.E. - - Universalwaschmittel, i.A.E. - - - flüssig	t 1000 EUR	207 210 277 349	208 524 352 702	247 920 408 229	25
2041 32 529	- - - Andere Universalwaschmittel	t 1000 EUR	165 681 219 902	237 219 438 890	258 134 463 375	19
2041 32 533	- - - Feinwaschmittel, i.A.E. - - - flüssig	t 1000 EUR	26 065 28 752	28 797 33 688	32 010 35 353	13
2041 32 539	- - - Andere Spezialwaschmittel	t 1000 EUR	17 280 28 051	14 894 26 885	16 556 29 101	16
2041 32 573	- - - Geschirrspülmittel, i.A.E. - - - Klarspüler	t 1000 EUR	3 149 5 168	5 386 7 157	5 686 7 691	19
2041 32 575	- - - Handgeschirrspülmittel	t 1000 EUR	82 514 80 024	88 008 89 980	90 183 94 853	36
2041 32 577	- - - Maschinengeschirrspülmittel	t 1000 EUR	217 490 305 192	249 111 343 530	262 478 352 736	27
2041 32 591	- - - Andere zubereitete Waschmittel, Waschhilfsmittel und Reinigungsmittel, i.A.E. - - - Stärken, Steifen u.a. Waschhilfsmittel	t 1000 EUR	103 590 106 429	107 046 119 749	113 110 125 121	27
2041 32 592	- - - Wasch- und Reinigungsmittel für Teppiche, i.A.E.	t 1000 EUR	7 580 9 389	7 729 10 929	7 779 11 359	16
2041 32 593	- - - Wasch- und Reinigungsmittel für andere Fußbodenbeläge, i.A.E.	t 1000 EUR	41 207 68 330	39 571 68 613	40 579 66 425	29
2041 32 594	- - - Autowaschmittel, i.A.E.	t 1000 EUR	18 609 34 856	14 874 35 005	17 573 38 456	18
2041 32 595	- - - Fensterputzmittel, i.A.E.	t 1000 EUR	25 532 26 797	26 017 24 722	28 068 28 245	31
2041 32 596	- - - WC-Reinigungsmittel, i.A.E.	t 1000 EUR	80 419 89 752	78 507 80 213	81 767 83 797	30
2041 32 597	- - - Andere Reinigungsmittel, flüssig	t 1000 EUR	177 481 173 207	173 276 182 497	200 619 198 772	62
2041 32 598	- - - Andere Reinigungsmittel, nicht flüssig	t 1000 EUR	147 737	27 829 54 496	31 637 59 636	15
2041 32 600	- Grenzflächenaktive Zubereitungen (ohne Seifen), n.A.E.	t 1000 EUR	91 791 183 363	97 637 210 829	107 595 222 651	35

3 Produktion nach Güterarten - Deutschland

Melde-Nr.	Bezeichnung	Einheit	2011	2012	2013	2013 Anzahl der Unternehmen
1	2	3	4	5	6	7
2041 32 720	- Zubereitete Waschmittel, Waschlösungsmittel und zubereitete Reinigungsmittel, auch Seife enthaltend, n.A.E. - - Wasch- und Reinigungsmittel für Teppiche, n.A.E.	t 1000 EUR	806 1 222	953 1 129	536 902	6
2041 32 730	- - Wasch- und Reinigungsmittel für andere Fußbodenbeläge, n.A.E.	t 1000 EUR	75 009 148 414	82 272 176 623	78 484 188 102	18
2041 32 740	- - Autowaschmittel, n.A.E.	t 1000 EUR	25 574 34 032	19 930 30 394	19 200 33 300	25
2041 32 750	- - Fensterputzmittel, n.A.E.	t 1000 EUR	2 839 3 441	3 043 4 000	2 112 3 115	11
2041 32 770	- - WC-Reinigungsmittel, n.A.E.	t 1000 EUR	6 513 12 010	6 678 11 880	6 608 12 557	10
2041 32 791	- - - Andere zubereitete Waschmittel, Waschlösungsmittel und zubereitete Reinigungsmittel, auch Seife enthaltend, n.A.E. - - - Andere Haushaltsreiniger, n.A.E.	t 1000 EUR	9 493 10 462	10 643 10 322	10 670 10 390	20
2041 32 792	- - - Universalwaschmittel, n.A.E.	t 1000 EUR	5 228 6 400	5 063 6 549	5 416 7 218	9
2041 32 793	- - - Spezialwaschmittel, n.A.E.	t 1000 EUR	. .	2 163 .	2 871 .	6
2041 32 794	- - - Geschirrspülmittel, n.A.E.	t 1000 EUR	16 345 11 361	15 830 11 484	14 399 11 722	10
2041 32 795	- - - Waschlösungsmittel, n.A.E.	t 1000 EUR	2 573 .	3 278 4 644	3 027 4 616	11
2041 32 796	- - - Reinigungs- und Entfettungsmittel für technische Zwecke, n.A.E.	t 1000 EUR	74 189 122 163	70 412 122 002	70 978 122 789	34
2041 32 797	- - - Reinigungsmittel für die Ernährungswirtschaft	t 1000 EUR	125 542 132 893	110 352 120 380	106 788 123 864	18
2041 32 798	- - - Andere Industriereiniger, a.n.g., auch flüssig	t 1000 EUR	75 522 135 994	76 431 141 817	85 966 149 021	45
2041 41 000	Zubereitungen zum Parfümieren oder Desodorieren von Räumen, duftende Zubereitungen für religiöse Zeremonien	t 1000 EUR	49 371	23 113	40 311	21
2041 42 700	Künstliche Wachse und zubereitete Wachse - Polyethylenglykolvachs darunter zum Absatz bestimmt	t t 1000 EUR	80 879 .	75 690 .	74 772 .	3 3
2041 42 800	- Andere künstliche Wachse und zubereitete Wachse (einschl. Siegelack und chemisch modifiziertes Montanwachs) darunter zum Absatz bestimmt	t t 1000 EUR	186 609 .	183 500 .	188 870 .	20 20
2041 43 303	Schuh- und Lederpflegemittel; Möbel- und Bohnerwachs; Autopflegemittel; Polier- und Scheuermittel - Schuhcreme u.ä. Schuh- oder Lederpflegemittel - - Schuhcreme u.ä. Schuhpflegemittel	t t 1000 EUR	7 314 61 295	7 927 64 842	7 589 65 117	4
2041 43 305	- - Lederpflegemittel	t 1000 EUR	1 792 19 999	1 558 18 205	1 838 29 020	15
2041 43 505	- Möbel- und Bohnerwachs und ähnliche Zubereitungen - - für Böden	t t 1000 EUR	4 709 13 417	4 836 14 353	4 900 15 117	25
2041 43 507	- - für Möbel	t 1000 EUR	1 347 3 499	1 378 5 631	1 333 4 041	14
2041 43 705	- Poliermittel für Karosserien u.ä. Autopflegemittel (ohne Poliermittel für Metall) - - Lackpflegemittel für Autos	t t 1000 EUR	3 166 19 217	2 559 16 858	2 525 18 265	11
2041 43 707	- - Poliermittel für Autos	t 1000 EUR	629 3 874	990 3 969	1 034 4 614	10
2041 43 709	- - Andere Autopflegemittel	t 1000 EUR	2 145 9 262	3 207 10 254	2 331 8 953	12

3 Produktion nach Güterarten - Deutschland

Melde-Nr.	Bezeichnung	Einheit	2011	2012	2013	2013 Anzahl der Unternehmen
1	2	3	4	5	6	7
2041 43 830	- Polier- und Pflegemittel für Metall, Glas - - Zubereitungen zum Polieren von Metall	t 1000 EUR	24 465 44 646	23 892 45 108	22 742 45 864	16
2041 43 890	- - Andere Polier-, Pflegemittel u.ä. Zubereitungen	t 1000 EUR	7 451 21 522	5 729 21 013	6 285 21 571	20
2041 44 000	Scheuermittel (Pasten, Pulver u.ä. Zubereitungen, ohne Polierpasten)	t 1000 EUR	4 157 7 447	4 901 8 029	5 194 8 819	13
2042 11 500	Körperpflegemittel und Duftstoffe Duftstoffe und -wässer - Duftstoffe (Parfums)	l 1000 EUR	844 918 29 096	754 287 29 271	751 179 26 963	9
2042 11 700	- Duftwässer (Toilettewässer, EdT, EdC)	l 1000 EUR	4 679 814 115 104	9 848 619 157 644	4 877 193 104 622	19
2042 12 500	Schminkmittel (Make-up) - für die Lippen	1000 EUR	226 072	196 812	216 415	20
2042 12 700	- für die Augen	1000 EUR	108 901	107 623	119 033	16
2042 13 001	Zubereitungen zur Hand- oder Fußpflege - zur Handpflege	kg 1000 EUR	17 686 427 73 806	14 610 577 71 716	17 164 731 84 790	54
2042 13 005	- zur Nagelpflege	kg 1000 EUR	3 324 242 36 853	3 687 811 28 869	4 555 325 30 045	24
2042 13 007	- zur Fußpflege	kg 1000 EUR	4 664 776 38 403	4 309 511 36 042	4 195 902 37 157	32
2042 14 000	Puder, lose oder fest, zur Schönheits- oder Körperpflege	kg 1000 EUR	388 860 18 273	466 214 14 419	773 066 17 460	10
2042 15 001	Andere Zubereitungen zur Schönheitspflege - Schminkmittel (Make-up) für das Gesicht	kg 1000 EUR	9 355 374 155 814	15 114 734 114 909	19 609 889 104 071	23
2042 15 002	- Gesichtereinigungsmittel (einschl. Make-up-Entferner)	kg 1000 EUR	18 483 697 88 170	13 956 860 63 934	21 984 881 79 890	36
2042 15 003	- Wässer, Cremes, Spezialbehandlungsmittel zur Gesichtspflege	kg 1000 EUR	61 596 218 621 955	63 046 027 627 690	67 815 326 634 418	61
2042 15 005	- Wässer, Cremes zur Körperpflege (einschl. solcher für Kleinkinder)	kg 1000 EUR	99 453 094 587 696	63 888 469 432 951	52 988 645 395 084	70
2042 15 007	- Sonnenschutzmittel	kg 1000 EUR	12 241 339 113 693	21 116 603 175 318	13 389 700 99 640	31
2042 15 009	- Andere Zubereitungen zur Schönheitspflege	kg 1000 EUR	11 758 446 74 611	11 074 862 71 678	14 450 624 74 457	41
2042 16 305	Haarwaschmittel, Dauerwellmittel und Haarlacke - Haarwaschmittel (Shampoo) - - Flüssige Haarwaschmittel	l 1000 EUR	147 023 683 354 705	155 021 970 383 445	163 056 605 418 249	57
2042 16 309	- - Andere Haarwaschmittel	kg 1000 EUR	1 539 305 7 727	1 564 706 6 668	2 108 674 7 315	7
2042 16 500	- Dauerwellmittel und Entkrausungsmittel (Zubereitungen zur Haardauerverformung)	kg 1000 EUR	4 999	695 916 3 015	743 533 3 281	6
2042 16 700	- Haarsprays (Haarlacke)	kg 1000 EUR	46 863 961 167 800	49 359 749 182 518	47 943 818 184 996	18
2042 17 002	Andere zubereitete Haarbehandlungsmittel - Haarkonditionierungsmittel	kg 1000 EUR	44 933 050 113 569	52 292 374 121 444	50 841 713 120 261	24
2042 17 003	- Haarfestiger, flüssig und als Schaum	kg 1000 EUR	19 669 573 72 923	16 463 286 56 523	16 729 273 58 291	18
2042 17 005	- Haarcremes, Brillantine	kg 1000 EUR	747 828 5 592	266 809 .	136 644 3 682	8
2042 17 007	- Tönungsshampoo, Haarfärbemittel, Haarbleichmittel	kg 1000 EUR	55 108 191 273 230	52 256 197 242 965	53 846 192 259 294	11
2042 17 009	- Andere zubereitete Haarbehandlungsmittel, a.n.g.	kg 1000 EUR	48 711 813 167 817	26 562 014 125 804	28 079 051 123 718	29
2042 18 500	Zubereitete Zahn- und Mundpflegemittel (einschl. Haftpuder und -pasten für Zahnprothesen) - Zahnputzmittel	kg 1000 EUR	91 586 903 166 705	94 775 928 166 052	93 399 897 167 949	25

Melde-Nr.	Bezeichnung	Einheit	2011	2012	2013	2013 Anzahl der Unternehmen
1	2	3	4	5	6	7
2042 18 900	- Andere zubereitete Zahn- und Mundpflegemittel (einschl. Zahnseide, Haftpuder und -pasten für Zahnprothesen)	kg 1000 EUR	50 778 030 180 919	48 316 557 143 146	53 539 475 118 909	19
	Zubereitete Rasiermittel; Körperdesodorierungs- und Antitranspirationsmittel; zubereitete Bad- und Duschzusätze; zubereitete Riech-, Körperpflege- oder Schönheitsmittel, a.n.g.					
	- Seifen, organische grenzflächenaktive Erzeugnisse und Zubereitungen in Form von Tafeln, Riegeln und Figuren und Papier, Watte, Filz u.ä. mit Seife oder Reinigungsmitteln getränkt oder überzogen, zur Körperpflege (einschl. zu med. Zwecken)	t 1000 EUR	665 2 862	651 3 488	858 3 671	4
2042 19 153	- - Rasierseifen					
2042 19 158	- - Andere Seifen, organische grenzflächenaktive Erzeugnisse und Zubereitungen in Form von tafeln, Riegeln o.a. Figuren und Papier, Watte, Filz u.ä., mit Seife oder Reinigungsmitteln getränkt oder überzogen, zur Körperpflege (einschl. zu medizinischen Zwecken)	t 1000 EUR	176 889 147 392	191 245 174 972	193 370 169 347	14
2042 19 300	- Organisch grenzflächenaktive Erzeugnisse und Zubereitungen zum Waschen der Haut, in Form einer Flüssigkeit oder Creme, auch ohne Gehalt an Seife, i.A.E.	t 1000 EUR	15 190 36 096	20 720 43 429	21 825 45 337	11
2042 19 451	- Zubereitete Rasiermittel (einschl. Vor- und Nachbehandlungsmitteln)					
2042 19 451	- - als Wasser (Pre- und After-Shave-Lotionen)	1000 EUR	38 703	39 552	42 258	20
2042 19 453	- - als Cremes und andere Mittel (Rasiercreme und Rasierschaum)	1000 EUR	82 087	77 602	97 853	17
2042 19 600	- Körperdesodorierungs- und Antitranspirationsmittel	1000 EUR	165 574	158 767	358 661	33
2042 19 751	- Parfümierte Badesalze u.a. Bad- und Duschzusätze	1000 EUR	73 184	83 229	91 854	38
2042 19 755	- - Schaum- und Cremebäder	1000 EUR	327 613	364 919	372 333	44
2042 19 759	- - Parfümierte Badesalze u.a. Badesalze, a.n.g.	1000 EUR	188 683	103 289	104 551	21
2042 19 901	- Zubereitete Riech-, Körperpflege- und Schönheitsmittel, a.n.g.					
2042 19 901	- - Zubereitungen für Kleinkinder (ohne Haarwaschmittel, Cremes, Puder und Desinfektionsmittel)	kg 1000 EUR	10 476 186 78 375	10 969 208 .	11 364 481 84 816	11
2042 19 903	- - Zubereitungen zur Körperintimpflege; Haarentfernungsmittel; andere zubereitete Riech-, Körperpflege- oder Schönheitsmittel, a.n.g.	kg 1000 EUR	9 737 630 47 735	12 136 816 53 327	9 937 300 48 980	29
2051 11 300	Pyrotechnische Erzeugnisse Schießpulver und andere zubereitete Sprengstoffe	t 1000 EUR	.	.	.	1
2051 11 501	- Schießpulver					
2051 11 501	- Andere zubereitete Sprengstoffe für zivile Zwecke	t 1000 EUR	49 113 62 368	49 224 60 923	44 356 57 248	8
2051 12 500	Sicherheitszündschnüre; Sprengzündschnüre; Zündhütchen; Sprengkapseln; Zünder; elektrische Sprengzünder					
2051 12 500	- Sicherheitszündschnüre; Sprengzündschnüre	km 1000 EUR	.	.	.	2
2051 12 701	- Zündhütchen, Zünder, Sprengkapseln, elektrische Sprengzünder für zivile Zwecke	1000 St 1000 EUR	81 391 .	77 986 .	79 945 .	6
2051 13 000	Feuerwerkskörper	t 1000 EUR	.	.	.	4

3 Produktion nach Güterarten - Deutschland

Melde-Nr.	Bezeichnung	Einheit	2011	2012	2013	2013 Anzahl der Unternehmen
1	2	3	4	5	6	7
2051 14 000	Signalraketen, Raketen zum Wetterschießen u. dgl., Knallkörper u.a. pyrotechnische Artikel	t 1000 EUR	1 622 .	1 989 .	2 029 41 282	4
2051 20 000	Zündhölzer (ohne Feuerwerkskörper u.a. pyrotechnische Artikel)	kg 1000 EUR	- -	- -	- -	-
	Klebstoffe					
	Leime und andere zubereitete Klebstoffe					
2052 10 200	- Caseinleime in allen Verpackungsgrößen	t 1000 EUR	4
2052 10 400	- Andere Leime tierischen Ursprungs in allen Verpackungsgrößen (z.B. Knochenleim, Hausenblase)	t 1000 EUR	1
2052 10 600	- Leime auf der Grundlage von Stärken, Dextrinen oder anderen modifizierten Stärken	t 1000 EUR	18 801 16 102	18 719 15 848	16 276 15 327	10
	- Andere zubereitete Leime und Klebstoffe, auch i.A.E.					
2052 10 801	- - Pflanzliche Klebstoffe	t 1000 EUR	4
2052 10 802	- - Synthetische Klebstoffe, wasserlöslich in wässriger Emulsion oder Dispersion	t 1000 EUR	532 786 584 157	529 382 590 964	515 201 584 390	41
2052 10 803	- - Synthetische Klebstoffe in organischen Lösemitteln	t 1000 EUR	47 651 193 359	48 106 194 344	47 141 198 510	20
2052 10 804	- - Schmelzklebstoffe	t 1000 EUR	112 008 233 933	110 464 235 241	117 604 253 978	13
2052 10 808	- - Andere zubereitete Leime und Klebstoffe, a.n.g.	t 1000 EUR	145 871 513 603	148 948 542 338	166 171 525 286	39
	Etherische Öle					
2053 10 200	- Etherische Öle	t 1000 EUR	14 593 131 687	17 749 128 156	17 883 128 036	11
2053 10 300	- Resinoide	t 1000 EUR	2
2053 10 500	- Konzentrate etherischer Öle in Fetten, Ölen, Wachsen u.ä; terpenhaltige Nebenerzeugnisse aus etherischen Ölen; destillierte aromatische Wässer und wässrige Lösungen etherischer Öle	t 1000 EUR	1 378 .	1 299 .	1 350 .	9
	- Mischungen von Riechstoffen (einschl. alkoholischer Lösungen)					
2053 10 750	- - für die Lebensmittel- oder Getränkeindustrie	t 1000 EUR	71 042 670 229	72 500 685 017	84 641 749 363	23
2053 10 790	- - für andere industrielle Zwecke	t 1000 EUR	76 896 532 013	79 026 549 866	81 655 581 314	19
	Sonstige chem. Erzeugnisse, a.n.g.					
	Fotochemische Erzeugnisse					
	Lichtempfindliche fotografische Platten, Filme und Papiere, Pappen u. Spinnstoffwaren, nicht belichtet					
2059 11 300	- Platten und Planfilme aus Stoffen aller Art (ohne Papier, Pappe, Spinnstoffe) (einschl. sensibilisierter Druckformen), nicht belichtet, auch in Kassetten	m ² 1000 EUR	124 274 335 578 820	124 411 995 600 500	108 171 097 557 013	6
2059 11 500	- Filme in Rollen, nicht belichtet, aus Stoffen aller Art (ohne Papier, Pappe oder Spinnstoffe); Sofortbild-Rollfilme, nicht belichtet	m ² 1000 EUR	2
2059 11 700	- Papiere, Pappen und Spinnstoffwaren (einschl. sensibilisierter Druckformen), nicht belichtet	m ² 1000 EUR	1
	Zubereitete chemische Erzeugnisse zu fotografischen Zwecken (ohne Lacke, Klebstoffe u.ä. Zubereitungen); ungemischte Erzeugnisse zu fotografischen Zwecken, dosiert oder gebrauchsfertig i.A.E.					
2059 12 005	- Entwickler und Fixierer	kg 1000 EUR	47 344 995 33 198	48 763 301 30 390	47 681 570 41 640	10

3 Produktion nach Güterarten - Deutschland

Melde-Nr.	Bezeichnung	Einheit	2011	2012	2013	2013 Anzahl der Unternehmen
1	2	3	4	5	6	7
2059 12 008	- Andere fotochemische Hilfsmittel	kg	2 608 835	2 511 182	2 418 016	5
		1000 EUR	41 062	37 846	.	
2059 20 000	Tierische und pflanzliche Fette und Öle sowie deren Fraktionen, chemisch modifiziert (ohne solche ganz oder teilweise hydriert, umgeestert u.ä., jedoch nicht weiterverarbeitet); auch ungenießbare Zubereitungen	t	113 613	114 397	127 987	16
		1000 EUR	69 508	65 184	69 311	
2059 30 000	Tinte und Tusche zum Schreiben oder Zeichnen u.ä., auch konzentriert oder in fester Form (ohne Druckfarben)	t	6 310	6 107	6 255	7
		1000 EUR	47 751	48 647	46 787	
	Zubereitete Schmiermittel; Additive; Hydraulikflüssigkeiten; Gefrierschutzmittel und Mittel zum Enteisen					
	Zubereitete Schmiermittel					
	- Zubereitete Schmiermittel zum Behandeln von Spinnstoffen, Leder oder Pelzfellen oder anderen Stoffen, Schmiermittel für Maschinen, Apparate und Fahrzeuge, Erdöl oder Öl aus bituminösen Mineralien enthaltend					
	- - Zubereitungen zum Behandeln von Spinnstoffen oder and. Stoffen, Erdöl oder Öl aus bituminösen Mineralien enthaltend, mit charakterbestimmenden Ölanteil von weniger als 70 GHT					
2059 41 551	- - - zum Behandeln von Leder und Pelzfellen	t	.	.	.	3
		1000 EUR	.	.	.	
2059 41 559	- - - zum Behandeln von Spinnstoffen oder anderen Stoffen	t	11 806	13 041	36 109	8
		1000 EUR	15 086	15 266	48 439	
2059 41 570	- - Zubereitete Schmiermittel für Maschinen, Apparate und Fahrzeuge, mit einem nicht charakterbestimmenden Ölanteil von 70 GHT oder mehr	t	144 316	111 825	113 854	28
		1000 EUR	374 720	335 949	343 301	
	- Andere zubereitete Schmiermittel zum Behandeln von Spinnstoffen, Leder oder Pelzfellen oder anderen Stoffen, Schmiermittel für Maschinen, Apparate und Fahrzeuge (ohne solche die Erdöl oder Öl aus bituminösen Mineralien enthalten)					
	- - Andere Zubereitungen zum Behandeln von Spinnstoffen, Leder, Pelzfellen oder anderen Stoffen (ohne solche die Erdöl oder Öl aus bituminösen Mineralien enthalten)					
2059 41 755	- - - zum Behandeln von Leder und Pelzfellen	t	.	.	.	3
		1000 EUR	.	.	.	
2059 41 759	- - - zum Behandeln von Spinnstoffen oder anderen Stoffen	t	31 135	.	.	7
		1000 EUR	.	.	.	
2059 41 790	- - Andere zubereitete Schmiermittel für Maschinen, Apparate, Fahrzeuge u.a. (ohne solche die Erdöl oder Öl aus bituminösen Mineralien enthalten)	t	63 525	60 218	62 240	39
		1000 EUR	310 157	283 282	305 654	
	Zubereitete Antiklopfmittel und Additive					
2059 42 500	- Zubereitete Antiklopfmittel für Kraftstoffe	t	.	.	.	4
		1000 EUR	.	.	.	
2059 42 700	- Additive für Schmieröle (Erdöl oder Öl aus bituminösen Mineralien oder andere Grundstoffe enthaltend)	t	60 125	60 435	60 958	14
		1000 EUR	197 439	207 549	207 286	
2059 42 900	- Additive für andere Flüssigkeiten	t	196 633	189 044	182 223	16
		1000 EUR	320 171	329 360	324 332	
	Hydraulikflüssigkeiten, zubereitete Gefrierschutzmittel und Mittel zum Enteisen					
2059 43 300	- Flüssigkeiten für hydraulische Bremsen u.a. zubereitete Flüssigkeiten für hydraulische Kraftübertragung, mit einem Gehalt an Erdöl oder Öl aus bituminösen Mineralien zwischen 0 und weniger als 70 GHT	t	78 566	76 005	85 581	7
		1000 EUR	121 284	123 197	143 543	
2059 43 500	- Zubereitete Gefrierschutzmittel und zubereitete Flüssigkeiten zum Enteisen	t	275 155	188 801	249 430	20
		1000 EUR	279 549	242 365	300 655	

Melde-Nr.	Bezeichnung	Einheit	2011	2012	2013	2013 Anzahl der Unternehmen
1	2	3	4	5	6	7
2059 51 000	Peptone und ihre Derivate, andere Eiweißstoffe und Derivate, a.n.g.; Hautpulver, auch chromiert darunter zum Absatz bestimmt	t t 1000 EUR	* 10 982 10 982 14 108	. . 13 544	. . 12 434	5 5
	Zusammengesetzte Diagnostik- oder Laborreagenzien, a.n.g.; Modelliermassen; Zubereitungen für zahnärztliche Zwecke; Füllungen für Feuerlöschgeräte; Nährsubstrate zum Züchten von Mikroorganismen					
2059 52 100	- Zusammengesetzte Diagnostik- oder Laborreagenzien (ohne andere pharmazeutische Erzeugnisse für medizinische oder chirurgische Zwecke)	t 1000 EUR	12 559 1 464 592	12 899 1 536 894	13 385 1 578 783	45
2059 52 300	- Modelliermassen; zubereitetes Dentalwachs oder Zahnabdruckmassen in Zusammenstellungen, i.A.E. oder in Tafeln, Stäben o.ä. Formen; andere Zubereitungen für zahnärztliche Zwecke auf der Grundlage von Gips	t 1000 EUR	70 543 292 962	72 165 290 339	75 010 291 666	18
2059 52 500	- Gemische und Ladungen für Feuerlöschgeräte; Feuerlöschgranaten und Feuerlöschbomben	t 1000 EUR	3
2059 52 700	- Zubereitete Nährsubstrate zum Züchten von Mikroorganismen	t 1000 EUR	. 67 961	. 67 752	. 80 986	6
2059 53 000	Chemische Elemente und chemische Verbindungen, zur Verwendung in der Elektronik dotiert darunter zum Absatz bestimmt	t t 1000 EUR	* 4 451 4 451 1 480 847	3 357 3 357 836 022	. . .	5 5
2059 54 000	Aktivkohle darunter zum Absatz bestimmt	t t 1000 EUR	* . .	21 163 21 163 34 150	20 162 20 162 34 303	8 8
	Appretur- oder Endausrüstungsmittel, Beschleuniger zum Färben oder Fixieren von Farbstoffen u.a. Erzeugnisse und Zubereitungen für die Textil-, Papier-, Lederindustrie oder ähnliche Industrien					
2059 55 500	- Appretur- oder Endausrüstungsmittel, Beschleuniger zum Färben oder Fixieren von Farbstoffen auf der Grundlage von Stärke oder Stärkederivaten	t 1000 EUR	1
	- Andere Appretur- oder Endausrüstungsmittel, Beschleuniger zum Färben oder Fixieren von Farbstoffen u.a. Erzeugnisse und Zubereitungen für die Textil-, Papier-, Lederindustrie oder ähnliche Industrien					
	- - für die Textilindustrie oder ähnliche Industrien (einschl. Weichspülern)					
	- - - Weichspüler					
2059 55 711	- - - für die Industrie	t 1000 EUR	4
2059 55 715	- - - für den Haushalt	t 1000 EUR	81 866 58 715	92 592 82 729	113 543 98 062	10
	- - - Andere Mittel für die Textilindustrie o.ä. Industrien (ohne Weichspüler)					
2059 55 731	- - - Hilfsmittel für die Vorbehandlung in der Textilindustrie	t 1000 EUR	27 707 67 829	27 403 76 154	26 494 79 585	7
2059 55 733	- - - Hilfsmittel für Färberei und Druckerei in der Textilindustrie	t 1000 EUR	20 110 52 644	19 718 58 022	19 936 59 124	6
2059 55 735	- - - Ausrüstungsmittel für die Textilindustrie	t 1000 EUR	31 275 72 596	32 392 82 234	32 109 79 978	12
2059 55 737	- - - Universelle Hilfsmittel für die Textilindustrie	t 1000 EUR	26 672 50 421	26 170 54 417	28 948 67 948	11
2059 55 739	- - - Andere Mittel für ähnliche Industrien (ohne Weichspüler), a.n.g.	t 1000 EUR	58 405 97 888	18 863 66 259	18 093 65 076	8
2059 55 800	- - für die Papierindustrie o.ä. Industrien	t 1000 EUR	197 093 151 622	159 539 116 368	154 006 113 484	15
2059 55 900	- - für die Lederindustrie o.ä. Industrien	t 1000 EUR	84 153 156 095	88 590 162 203	95 448 174 375	13

Melde-Nr.	Bezeichnung	Einheit	2011	2012	2013	2013 Anzahl der Unternehmen
1	2	3	4	5	6	7
	Zubereitungen zum Abbeizen, Schweißen oder Löten von Metallen; zubereitete Vulkanisationsbeschleuniger u. Antioxidationsmittel; Reaktionsauslöser; Alkylbenzol- und Alkyl-naphthalin-Gemische					
2059 56 200	- Zubereitungen zum Abbeizen, Flussmittel u.a. Hilfsmittel zum Schweißen und Löten von Metallen u.ä. Zubereitungen; Zubereitungen als Überzugs- oder Füllmasse für Schweißelektroden oder -stäbe	t 1000 EUR	46 040 144 397	53 494 148 927	50 856 149 610	22
2059 56 300	- Zubereitete Vulkanisationsbeschleuniger	t 1000 EUR	5 535 24 270	5 031 24 885	6 115 30 842	5
2059 56 400	- Zusammengesetzte Weichmacher für Kautschuk oder Kunststoffe, a.n.g.	t 1000 EUR	88 212 173 701	86 882 168 608	67 004 137 847	13
2059 56 500	- Zubereitete Antioxidationsmittel u.a. zusammengesetzte Stabilisatoren für Kautschuk oder Kunststoffe	t 1000 EUR	146 029 359 265	150 968 383 130	145 553 371 278	13
2059 56 600	- Reaktionsauslöser, Reaktionsbeschleuniger und katalytische Zubereitungen, a.n.g.	t 1000 EUR	129 420 1 688 231	128 554 1 595 870	127 451 1 564 908	30
2059 56 700	- Alkylbenzol- und Alkyl-naphthalin-Gemische (ohne Öle u.a. Erzeugnisse der Destillation des Hochtemperatur-Steinkohlenteers und ohne chemisch einheitliche aromatische Kohlenwasserstoffe)	t 1000 EUR	.	.	.	2
	Zubereitete Bindemittel für Gießereiformen od. -kerne; Naphthensäuren; zubereitete nicht gesinterte Metallcarbide; Additive für Zement, Mörtel oder Beton; Sorbit, "nicht kristallisierend"					
2059 57 200	- Zubereitete Bindemittel für Gießereiformen oder -kerne	t 1000 EUR	159 066 184 982	212 738 198 138	332 740 255 082	10
2059 57 300	- Naphthensäuren, ihre wasserlöslichen Salze und ihre Ester darunter zum Absatz bestimmt	t t 1000 EUR	.	.	.	2 2
2059 57 400	- Nicht gesinterte Metallcarbide, untereinander oder mit metallischen Bindemitteln gemischt	t 1000 EUR	.	.	.	1
2059 57 500	- Zubereitete Additive für Zement, Mörtel oder Beton	t 1000 EUR	306 710 247 499	288 367 251 169	285 639 251 721	28
2059 57 700	- Sorbit, "nicht kristallisierend" darunter zum Absatz bestimmt	t t 1000 EUR	.	.	.	2 2
	Chemische Erzeugnisse und Zubereitungen der chemischen Industrie oder verwandter Industrien (einschl. Mischungen von Naturprodukten), a.n.g.; Rückstände aus der chemischen Industrie oder verwandter Industrien, a.n.g.					
2059 59 100	- Ionenaustauscher; Absorbentien zum Vervollständigen des Vakuums in elektrischen Röhren; Petroleum-sulfonate (ausgenommen solche des Ammoniums, der Erdalkalimetalle oder der Ethanolamine); tiophenhaltige Sulfosäuren von Öl aus bituminösen Mineralien und ihre Salze	1000 EUR	.	.	.	3
2059 59 200	- Pyrolignite, Gasreinigungsmasse, zubereitete Rostschutzmittel,	1000 EUR	11 599	11 960	12 812	13
2059 59 300	- Zusammengesetzte organische Lösungs- und Verdünnungsmittel für Lacke und ähnliche Erzeugnisse	t 1000 EUR	70 970 95 759	70 443 99 027	21 785 20 922	9
2059 59 400	- Kesselsteinentfernungsmittel und dergleichen, auch i.A.E.	t 1000 EUR	24 411 35 043	19 593 33 698	18 443 34 464	7
2059 59 530	- Zubereitungen für die Galvanotechnik, flüssige Polychlordiphenyle etc., Emulgiermittel für Fettstoffe	t 1000 EUR	73 602 332 072	73 590 313 214	74 314 324 080	21

3 Produktion nach Güterarten - Deutschland

Melde-Nr.	Bezeichnung	Einheit	2011	2012	2013	2013 Anzahl der Unternehmen
1	2	3	4	5	6	7
2059 59 570	- - Mischungen von Glycerinmono-, -di- und -trifettsäureestern (Emulgiermittel für Fettstoffe) darunter zum Absatz bestimmt	t t 1000 EUR	* 11 307 11 307 32 936	.	.	4 4
	- Erzeugnisse und Zubereitungen zu pharmazeutischen oder chirurgi- schen Zwecken; andere Hilfsmittel für die Gießereiindustrie; Flamm- schutz- und Wasserschutzmittel u.ä. Zubereitungen					
2059 59 630	- - Erzeugnisse und Zubereitungen zu pharmazeutischen oder chirurgischen Zwecken, a.n.g.	t 1000 EUR	92 641 309 795	96 868 338 446	99 043 342 866	9
2059 59 650	- - Hilfsmittel für die Gießerei- industrie (ohne zubereitete Bindemittel für Giessereiformen und -kerne)	t 1000 EUR	672 733 546 570	641 244 532 694	655 620 522 936	16
2059 59 670	- - Flammschutz-, Wasserschutzmittel und ähnliche Zubereitungen für den Schutz von Bauwerken	t 1000 EUR	24 746 91 561	22 582 87 247	29 002 92 652	24
	- Mischungen, die mit zwei oder mehr verschiedenen Halogenen perhalo- genierte acyclische Kohlenwasser- stoffe enthalten					
2059 59 710	- - Acyclische Kohlenwasserstoffe enthaltend, die nur mit Fluor oder Chlor perhalogeniert sind	t 1000 EUR	- -	- -	- -	-
2059 59 750	- - Andere Mischungen, die mit zwei oder mehr verschiedenen Halogenen perhalogenierte acyclische Kohlenwasserstoffe enthalten darunter zum Absatz bestimmt	t t 1000 EUR	*	- -
	- Andere chemische Erzeugnisse und Zubereitungen der chemischen Industrie oder verwandter Industrien (einschl. Mischungen von Naturprodukten), a.n.g.					
2059 59 903	- - Biokraftstoffe, Dieseleratz (Diester) zur Verwendung im Verkehr, gewonnen durch Extrak- tion und Umwandlung von Öl aus Ölpflanzen; Ethanol zur Verwen- dung im Verkehr, gewonnen durch Fermentation von Zucker- und/oder Stärkepflanzen	t 1000 EUR	2 848 324 1 512 506	2 558 774 1 268 890	3 074 255 1 258 151	24
2059 59 909	- - Andere chemische Erzeugnisse und Zubereitungen der chemischen In- dustrie oder verwandter Indus- trien (einschl. Mischungen von Naturprodukten), a.n.g.	t 1000 EUR	3 278 329 2 846 328	3 089 570 2 919 566	3 054 423 3 333 883	173
	Caseinderivate, Albuminate, Gelatine					
2059 60 200	- Caseinate u.a. Caseinderivate	t 1000 EUR	.	.	.	2
2059 60 500	- Albumine (ohne Eieralbumin), Albuminate u.a. Albuminderivate darunter zum Absatz bestimmt	t t 1000 EUR	* - - -	.	.	1 1
	- Gelatine und ihre Derivate					
2059 60 803	- - für Speisezwecke	t 1000 EUR	21 614 128 184	21 732 146 807	21 978 149 519	6
2059 60 808	- - für pharmazeutische Zwecke	t 1000 EUR	.	.	.	2
	Chemiefasern Kabel aus synthetischen Filamenten; synthetische Spinnfasern, weder ge- krempelt noch gekämmt noch anders für die Spinnerei bearbeitet					
2060 11 100	- aus Aramid darunter zum Absatz bestimmt	t t 1000 EUR	* - -	- -	- -	- -
2060 11 200	- Kabel aus Nylon o.a. Polyamiden sowie synthetischen Spinnfasern aus anderen Polyamiden darunter zum Absatz bestimmt	t t 1000 EUR	*	13 194 13 194 45 655	3 3
2060 11 300	- Kabel aus Polyestern sowie synthetischen Spinnfasern aus Polyestern darunter zum Absatz bestimmt	t t 1000 EUR	* 136 496 136 496 275 426	126 381 126 381 241 227	133 955 133 955 271 115	4 4

3 Produktion nach Güterarten - Deutschland

Melde-Nr.	Bezeichnung	Einheit	2011	2012	2013	2013 Anzahl der Unternehmen
1	2	3	4	5	6	7
2060 11 400	- Kabel aus Polyacryl oder Modacryl sowie Spinnfasern aus Polyacryl oder Modacryl darunter zum Absatz bestimmt	t t 1000 EUR	*	3 3
2060 11 901	- Kabel aus synthetischen Filamenten u.a. synthetische Spinnfasern - aus Polypropylenfilamenten und Polypropylen-Spinnfasern darunter zum Absatz bestimmt	t t 1000 EUR	*	2 2
2060 11 909	- - Andere Kabel aus synthetischen Spinnfasern darunter zum Absatz bestimmt	t t 1000 EUR	*	2 2
2060 12 200	Hochfeste Garne aus Polyamiden und Polyestern, n.A.E. - Hochfeste Garne aus Aramid (einschl. synthetischer Monofile von weniger als 67 dtex) darunter zum Absatz bestimmt	t t 1000 EUR	* - -	- - -	- - -	- -
2060 12 400	- Hochfeste Garne aus anderen Nylon oder anderen Polyamiden darunter zum Absatz bestimmt	t t 1000 EUR	* . .	. 35 051 35 051 153 283	. . .	3 3
2060 12 600	- Hochfeste Garne aus Polyestern darunter zum Absatz bestimmt	t t 1000 EUR	* . 136 510	. 39 340 39 340 114 004	. . 106 770	3 3
2060 13 100	Andere synthetische Monofilamente - aus Nylon oder anderen Polyamiden für Textilien, n.A.E. (ohne Nähgarne) darunter zum Absatz bestimmt	t t 1000 EUR	* 28 006 28 006 131 211	. 18 103 18 103 88 857	. 15 775 15 775 79 296	6 6
2060 13 200	- aus Nylon oder anderen Polyamiden für Teppiche, n.A.E. (ohne Nähgarne) darunter zum Absatz bestimmt	t t 1000 EUR	*	1 1
2060 13 300	- aus Polyestern, n.A.E. (ohne Nähgarne) darunter zum Absatz bestimmt	t t 1000 EUR	*	2 2
2060 13 400	- aus Polypropylen, n.A.E. (ohne Nähgarne) darunter zum Absatz bestimmt	t t 1000 EUR	* . .	. - -	. - -	- -
2060 13 500	- aus Elastomeren, n.A.E. darunter zum Absatz bestimmt	t t 1000 EUR	*	2
2060 13 900	- aus anderen synthetischen Filamenten, n.A.E. (ohne Nähgarne) darunter zum Absatz bestimmt	t t 1000 EUR	*	2 2
2060 14 200	Synthetische Monofile von 67 dtex oder mehr und einem größten Durchmesser von 1 mm oder weniger; Streifen u.dgl. aus synthetischer Spinnmasse, mit einer Breite von 5 mm oder weniger - aus Polypropylen darunter zum Absatz bestimmt	t t 1000 EUR	* 11 383 11 383 42 034	. 10 099 10 099 40 927	. 10 221 10 221 41 677	6 6
2060 14 400	- aus anderer synthetischer Spinnmasse darunter zum Absatz bestimmt	t t 1000 EUR	* 28 729 28 729 171 830	. 29 786 29 786 172 448	. 34 244 34 244 193 984	10 10
2060 21 200	- Kabel aus künstlichen Filamenten, aus Viskose; künstliche Spinnfasern, weder gekrempelt noch gekämmt noch anders für die Spinnerei bearbeitet, aus Viskoset darunter zum Absatz bestimmt	t t 1000 EUR	*	2 2
2060 21 400	- Kabel aus künstlichen Filamenten, aus Acetat darunter zum Absatz bestimmt	t t 1000 EUR	*	2 2
2060 21 900	- Andere Kabel aus künstlichen Filamenten; andere künstliche Spinnfasern, weder gekrempelt noch gekämmt noch anders für die Spinnerei bearbeitet darunter zum Absatz bestimmt	t t 1000 EUR	* . .	. - -	. - -	- -
2060 22 000	Hochfeste Garne aus Viskose (ohne Nähgarne), n.A.E. (einschl. künstlichen Monofilen von weniger als 67 dtex) darunter zum Absatz bestimmt	t t 1000 EUR	*	1 1

3 Produktion nach Güterarten - Deutschland

Melde-Nr.	Bezeichnung	Einheit	2011	2012	2013	2013 Anzahl der Unternehmen	
1	2	3	4	5	6	7	
2060 23 200	Andere Monofilamente aus Zellulose - aus Viskose (ohne Nähgarne und hochfeste Garne), n.A.E. (einschl. künstlicher Monofile von weniger als 67 dtex) darunter zum Absatz bestimmt	t t 1000 EUR	*	.	.	.	1 1
2060 23 400	- aus Celluloseacetat (ohne Nähgarne und hochfeste Garne), n.A.E. (einschl. künstlicher Monofile von weniger als 67 dtex) darunter zum Absatz bestimmt	t t 1000 EUR	*	-	-	-	- -
2060 23 900	- aus anderen künstlichen Filamenten (ohne Nähgarne und hochfeste Garne), n.A.E. (einschl. künstl. Monofile von weniger als 67 dtex) darunter zum Absatz bestimmt	t t 1000 EUR	*	-	-	-	- -
2060 24 000	Monofile aus Zellulose; Streifen u. dgl. aus künstlichen Spinnstoffen darunter zum Absatz bestimmt	t t 1000 EUR	*	-	-	-	- -
2099 99 000	Veredlung von Erzeugnissen dieser Güterabteilung	1000 EUR		1 876 863	1 829 338	1 923 745	52

Melde-Nr.	Bezeichnung	Einheit	2011	2012	2013	2013 Anzahl der Unternehmen
1	2	3	4	5	6	7
	Pharmazeutische u.ä. Erzeugnisse					
	Pharmazeutische Grundstoffe u.ä. Erzeugnisse					
	Salicylsäure, O-Acetylsalicylsäure, ihre Salze und Ester					
2110 10 300	- Salicylsäure und ihre Salze darunter zum Absatz bestimmt	t t 1000 EUR	*	3 3
2110 10 500	- O-Acetylsalicylsäure, ihre Salze und Ester darunter zum Absatz bestimmt	t t 1000 EUR	*	2 2
2110 10 700	- Andere Ester der Salicylsäure und ihre Salze (z.B. Methylsalicylat, Phenylsalicylat) darunter zum Absatz bestimmt	t t 1000 EUR	* 309 309 6 623	420 420 8 117	700 700 7 359	3 3
	Lysinsäure, -ester, Glutaminsäure und deren Salze; quartäre organische Ammoniumsalze und -hydroxide; Phosphoaminolipoide; acyclische und cyclische Amide (einschl. Carbamaten) (ohne Ureine und Derivate)					
2110 20 100	- Lysin und seine Ester; Salze dieser Erzeugnisse darunter zum Absatz bestimmt	t t 1000 EUR	*	3 3
2110 20 200	- Glutaminsäure und ihre Salze darunter zum Absatz bestimmt	t t 1000 EUR	*	2 2
2110 20 400	- Quartäre Ammoniumsalze und -hydroxide; Lecithine und andere Phosphoaminolipoide, auch chemisch nicht einheitlich darunter zum Absatz bestimmt	t t 1000 EUR	* 40 412 36 251 116 339	49 826 . 136 399	39 157 . 152 800	20 20
2110 20 600	- Acyclische Amide (einschl. acyclischer Carbamate) und ihre Derivate, Salze dieser Erzeugnisse darunter zum Absatz bestimmt	t t 1000 EUR	* 782 493 703 700 539 812	830 843 756 023 595 971	893 419 821 098 552 790	18 17
2110 20 700	- Andere cyclische Amide (ohne Ureine, aber einschl. cyclischer Carbamate) und ihre Derivate; Salze dieser Erzeugnisse darunter zum Absatz bestimmt	t t 1000 EUR	* 7 655 4 061 68 370	12 367 5 090 74 652	14 108 5 568 66 006	15 15
	Ausgewählte heterocyclische Verbindungen; Sulfonamide					
2110 31 100	- Lactone (ohne Coumarin, Methylcoumarine und Ethylcoumarine) darunter zum Absatz bestimmt	t t 1000 EUR	* . 6 002 83 797	. . 6 356 131 266	36 642 5 104 158 690	7 7
2110 31 300	- Verbindungen, die einen nicht-kondensierten Pyrazolring (auch hydriert) in der Struktur enthalten (z.B. Phenazon, Phenylbutazon) darunter zum Absatz bestimmt	t t 1000 EUR	* 8 851 4 898 106 806	10 885 6 065 248 375	10 175 5 652 245 142	8 8
2110 31 400	- Hydantoin und seine Derivate darunter zum Absatz bestimmt	t t 1000 EUR	*	1 1
	- Verbindungen, die einen Pyrimidinring (auch hydriert) oder Piperazinring in der Struktur enthalten					
2110 31 550	- - Malonylharnstoff (Barbitursäure) und seine Derivate; Salze dieser Erzeugnisse darunter zum Absatz bestimmt	t t 1000 EUR	*	2 2
2110 31 590	- - Andere Verbindungen, die einen Pyrimidinring (auch hydriert) oder Piperazinring in der Struktur enthalten darunter zum Absatz bestimmt	t t 1000 EUR	* 20 776 10 402 232 162	20 830 10 099 237 062	15 586 10 674 257 060	15 15
2110 31 700	- Verbindungen, die einen nichtkondensierten Triazinring (auch hydriert) in der Struktur enthalten (ohne Melamin) darunter zum Absatz bestimmt	t t 1000 EUR	* 38 256 35 058 90 099	38 381 33 862 87 555	38 199 . 103 519	12 12
2110 31 800	- Verbindungen, die ein Phenothiazinringssystem (auch hydriert) enthalten, nicht weiter kondensiert darunter zum Absatz bestimmt	t t 1000 EUR	*	1 1

Melde-Nr.	Bezeichnung	Einheit	2011	2012	2013	2013 Anzahl der Unternehmen
1	2	3	4	5	6	7
2110 32 000	Sulfonamide darunter zum Absatz bestimmt	t t 1000 EUR	* 1 529 647	1 364 837	. .	10 10
2110 40 000	Chemisch reine Zucker (ohne Saccharose, Lactose, Maltose, Glucose, Fructose), Ether und Ester von Zuckern und ihre Salze darunter zum Absatz bestimmt	t t 1000 EUR	*	4 4
	Provitamine, Vitamine und Hormone, Glykoside, Alkaloide, Antibiotika					
2110 51 000	Natürliche, auch synthetisch herge- stellte Provitamine und Vitamine (einschl. natürlicher Konzentrate), ihre hauptsächlich als Vitamine ge- brauchten Derivate, auch untereinan- der gemischt, auch in Lösungsmitteln	1000 EUR	650 024	636 346	571 738	18
2110 52 000	Natürliche, auch synthetisch herge- stellte Hormone; Prostaglandine, thromboxane und Leukotriene, deren Derivate und deren strukturverwandte Verbindungen, einschl. Polypeptide mit modifizierter Kette, hauptsäch- lich als Hormone verwendet	g 1000 EUR	. 176 725	. 217 851	. 296 480	10
2110 53 000	Natürliche, auch synthetisch herge- stellte Glykoside und pflanzliche Alkaloide, ihre Salze, Ether, Ester und anderen Derivate	1000 EUR	233 826	181 605	179 605	18
2110 54 000	Antibiotika darunter zum Absatz bestimmt	kg kg 1000 EUR	*	6 6
	Drüsen, andere Organe, andere menschliche oder tierische Stoffe zu therapeutischen u.ä. Zwecken; Heparin; menschliches Blut; tierisches Blut zu therapeutischen u.ä. Zwecken zuber.; Kulturen von Mikroorganismen					
2110 60 200	- Auszüge aus Drüsen oder anderen Organen oder ihren Absonderungen	1000 EUR	.	.	.	2
2110 60 400	- Drüsen u.a. Organe, getrocknet, auch als Pulver; Heparin und seine Salze; andere menschliche oder tierische Stoffe zu therapeu- tischen oder prophylaktischen Zwecken	1000 EUR	45 635	49 333	60 710	6
2110 60 500	- Menschliches Blut; tierisches Blut, zu therapeutischen, prophyl- aktischen oder diagnostischen Zwecken zubereitet; Kulturen von Mikroorganismen (ohne Hefen); andere Toxine u.ä. Erzeugnisse, a.n.g.	1000 EUR	160 312	173 617	187 142	13
	Pharmazeutische Spezialitäten und sonstige pharmazeutische Erzeugnisse Arzneiwaren, die aus ungemischten oder aus zwei oder mehr Bestand- teilen bestehen, zu therapeutischen oder prophylaktischen Zwecken Arzneiwaren, Penicilline, Strepto- mycine oder andere Antibiotika enthaltend					
2120 11 300	- Penicilline oder ihre Derivate (mit Penicillansäuregerüst) oder Streptomycine oder ihre Derivate enthaltend, weder dosiert noch i.A.E.	1000 EUR	.	.	.	1
2120 11 500	- andere Antibiotika enthaltend, weder dosiert noch i.A.E.	1000 EUR	99 711	117 491	139 673	5
2120 11 600	- Penicilline oder ihre Derivate (mit Penicillansäuregerüst) oder Streptomycine oder ihre Derivate enthaltend, dosiert oder i.A.E.	1000 EUR	57 371	47 300	56 940	10
2120 11 800	- andere Antibiotika enthaltend, dosiert oder i.A.E.	1000 EUR	1 877 323	1 694 976	1 527 417	53
	Arzneiwaren, Hormone enthaltend (ohne solche mit Antibiotika)					
2120 12 300	- Insulin enthaltend, weder dosiert noch i.A.E.	1000 EUR	.	.	.	1
2120 12 500	- andere Hormone enthaltend (ohne Insulin und Antibiotika), weder dosiert noch i.A.E.	1000 EUR	272 880	285 144	340 447	6
2120 12 600	- Insulin enthaltend, dosiert oder i.A.E.	1000 EUR	.	.	.	1
2120 12 700	- Corticosteroidhormone, deren Derivate und strukturverwandte Verbindungen enthaltend; andere Hormone enthaltend (ohne Insulin und Antibiotika); dosiert oder i.A.E.	1000 EUR	766 828	834 417	828 686	33

3 Produktion nach Güterarten - Deutschland

Melde-Nr.	Bezeichnung	Einheit	2011	2012	2013	2013 Anzahl der Unternehmen
1	2	3	4	5	6	7
2120 13 100	Arzneiwaren, Alkaloide oder ihre Derivate, Jod, Jodverbindungen, Vitamine u.a. gemischte Bestandteile enthaltend (ohne solche mit Antibiotika oder Hormonen)					
	- Alkaloide oder ihre Derivate enthaltend (ohne solche mit Antibiotika oder Hormonen), weder dosiert noch i.A.E.	1000 EUR	.	.	510 169	10
2120 13 200	- Jod oder Jodverbindungen oder gemischte Bestandteile enthaltend, a.n.g., weder dosiert noch i.A.E.	1000 EUR	728 883	895 984	824 992	14
2120 13 400	- Alkaloide oder ihre Derivate enthaltend (ohne solche mit Antibiotika oder Hormonen), dosiert oder i.A.E.	1000 EUR	1 608 903	1 655 981	1 682 357	34
2120 13 600	- Vitamine, Provitamine oder Mischungen derselben (auch in Lösemitteln aller Art) enthaltend, dosiert oder i.A.E.	1000 EUR	2 079 725	2 195 662	2 261 130	60
2120 13 800	- Jod oder Jodverbindungen oder gemischte Bestandteile enthaltend, a.n.g., dosiert oder i.A.E.	1000 EUR	8 105 185	8 245 487	8 805 755	107
	Andere pharmazeutische Erzeugnisse für medizinische oder chirurgische Zwecke					
	Antisera und andere Blutbestandteile; Vaccine					
2120 21 200	- Antisera und andere Blutfraktionen	1000 EUR	1 422 331	1 351 849	1 474 074	9
2120 21 400	- Vaccine für die Humanmedizin	1000 EUR	665 434	479 794	498 346	5
2120 21 600	- Vaccine für die Veterinärmedizin	1000 EUR	133 539	115 973	101 897	8
2120 22 000	Empfängnisverhütende chemische Zubereitungen auf der Grundlage von Hormonen oder Spermiziden	1000 EUR	.	.	.	4
	Reagenzien zum Bestimmen der Blutgruppen oder Blutfaktoren; Röntgenkontrastmittel; diagnostische Reagenzien zur Verwendung am Patienten					
2120 23 200	- Reagenzien zum Bestimmen der Blutgruppen oder Blutfaktoren	1000 EUR	276 645	306 417	384 124	9
2120 23 400	- Röntgenkontrastmittel; diagnostische Reagenzien zur Verwendung am Patienten	1000 EUR	987 837	1 073 690	1 065 647	7
	Heftpflaster, Watte, Gaze, Binden; steriles Catgut und ähnl. Material; Taschen und andere Behältnisse mit Apothekeausstattung für Erste Hilfe					
	- Heftpflaster und andere Waren mit Klebeschicht, für medizinische Zwecke aufgemacht					
2120 24 205	- - Pflaster mit medikamentösen Wirkstoffen	1000 EUR	232 192	244 632	253 745	5
2120 24 209	- - Andere Heftpflaster und andere Waren mit Klebeschicht, für medizinische Zwecke aufgemacht	1000 EUR	35 477	37 216	37 980	5
2120 24 300	- Steriles chirurgisches Catgut	1000 EUR	13 235	13 462	14 628	5
2120 24 400	- Watte, Gaze, Binden u. dgl., mit medikamentösen Stoffen getränkt oder überzogen oder i.A.E. zu medizinischen, chirurgischen, zahnärztlichen oder tierärztlichen Zwecken (ohne Heftpflaster u.a. Waren mit Klebeschicht)	1000 EUR	139 933	149 585	154 371	18
2120 24 600	- Taschen und andere Behältnisse mit Apothekeausstattung für Erste Hilfe	1000 EUR	.	.	.	3
2199 99 000	Veredlung von Erzeugnissen dieser Güterabteilung	1000 EUR	122 428	168 348	224 513	15

Melde-Nr.	Bezeichnung	Einheit	2011	2012	2013	2013 Anzahl der Unternehmen
1	2	3	4	5	6	7
	Gummi- und Kunststoffwaren					
	Gummiwaren					
	Herstellung und Runderneuerung von Bereifungen					
2211 11 000	Bereifungen, neu, aus Kautschuk Luftreifen aus Kautschuk, neu, für Personenkraftwagen (einschl. Kombinationskraftwagen, Rennwagen)	1000 St 1000 EUR	69 620 2 540 159	59 957 2 491 508	59 289 2 545 007	5
2211 12 000	Luftreifen aus Kautschuk, neu, für Motorräder, Motorroller und Fahrräder	St 1000 EUR	5 332 307 160 403	5 148 428 160 589	5 228 046 160 364	3
2211 13 550	Luftreifen aus Kautschuk, neu, für Omnibusse, Lastkraftwagen und Luftfahrzeuge - für Omnibusse und Lastkraftwagen - - leichte Ausführung, mit einer Tragfähigkeitskennzahl von 121 oder weniger	St 1000 EUR	4 120 545 143 011	3 565 894 130 976	3 113 685 113 714	5
2211 13 570	- - schwere Ausführung, mit einer Tragfähigkeitskennzahl von mehr als 121	St 1000 EUR	.	.	.	2
2211 13 700	- für Luftfahrzeuge	St 1000 EUR	-	-	-	-
2211 14 000	Luftreifen aus Kautschuk, neu, für Land- und Forstwirtschaftsfahrzeuge, Tiefbaufahrzeuge u.a. Fahrzeuge	St 1000 EUR	.	.	.	2
2211 15 300	Voll- oder Hohlkammerreifen, Felgen- bänder und Luftschläuche aus Kautschuk - Voll- oder Hohlkammerreifen	St 1000 EUR	940 143 .	.	.	2
2211 15 500	- Felgenbänder	St 1000 EUR	-	-	-	-
2211 15 700	- Luftschläuche aus Kautschuk	St 1000 EUR	-	-	-	-
2211 16 000	Rohlaufprofile aus nichtvulkanisiertem Kautschuk darunter zum Absatz bestimmt	t t 1000 EUR	.	.	.	1 1
2211 20 300	Bereifungen, runderneuert - für Personenkraftwagen	St 1000 EUR	690 317 12 688	476 663 9 592	350 008 7 803	3
2211 20 500	- für Lastkraftwagen und Omnibusse	St 1000 EUR	621 471 107 539	537 409 98 671	506 884 94 073	11
2211 20 900	- Andere Luftreifen, runderneuert	St 1000 EUR	26 150 11 056	25 905 12 975	16 740 10 445	4
	Andere Gummiwaren (ohne Bereifungen)					
2219 10 000	Regenerierter Kautschuk in Primärformen oder in Platten, Blättern oder Streifen darunter zum Absatz bestimmt	t t 1000 EUR	.	.	.	3 3
2219 20 130	Kautschukmischungen u.a. Formen (z.B. Fäden, Kordeln, Platten, Blätter), aus nicht vulkanisiertem oder vulkanisiertem Kautschuk - Kautschuk mit Zusatz von Ruß oder Siliciumdioxid; Kautschuklösungen, Dispersionen, u.a. Kautschukmischungen, nicht vulkanisiert - - Kautschuk mit Zusatz von Ruß oder Siliciumdioxid	t 1000 EUR	178 974 305 546	164 551 287 893	169 581 300 829	16
2219 20 190	- - Kautschuklösungen; Dispersionen (ohne solche mit Zusatz von Ruß oder Siliciumdioxid) und andere Kautschukmischungen, in Platten, Blättern, Streifen oder in Primärformen	t 1000 EUR	422 926 1 091 996	368 445 1 083 785	323 979 917 137	27
2219 20 300	- Andere Formen (z.B. Stäbe, Stangen, Rohre) und Waren (z.B. Scheiben, Ringe), aus nicht vulkanisiertem Kautschuk (ohne Rohlaufprofile)	t 1000 EUR	67 828 269 380	72 819 287 817	77 124 265 289	23

3 Produktion nach Güterarten - Deutschland

Melde-Nr.	Bezeichnung	Einheit	2011	2012	2013	2013 Anzahl der Unternehmen
1	2	3	4	5	6	7
2219 20 500	- Fäden und Kordeln, aus vulkanisiertem Kautschuk	t 1000 EUR	.	.	.	2
2219 20 703	- Platten, Blätter und Streifen, aus vulkanisiertem Weichkautschuk - - für Sohlen	t 1000 EUR	45 587	48 157	48 143	4
2219 20 709	- - für andere Zwecke	t 1000 EUR	16 697	15 846	15 725	24
2219 20 830	- - Stäbe, Stangen und Profile, aus vulkanisiertem Zellkautschuk	t 1000 EUR	128 586	128 796	124 343	4
2219 20 850	- - Platten, Blätter und Streifen, für Bodenbeläge und Fußmatten, aus vulkanisiertem Vollkautschuk	t 1000 EUR	.	.	6 219 64 511	1
2219 20 870	- - Stäbe, Stangen und Profile, aus vulkanisiertem Vollkautschuk	t 1000 EUR	60 426	64 680	65 820	14
2219 30 300	Rohre und Schläuche, aus Weichkautschuk, auch mit Form-, Verschluss- und Verbindungsstücken - Rohre und Schläuche, aus vulkanisiertem Weichkautschuk, nicht mit anderen Stoffen verstärkt oder ausgerüstet (ohne Form-, Verschluss- oder Verbindungsstücke)	t 1000 EUR	31 491 488 172	32 420 519 054	31 817 488 848	21
2219 30 550	- - mit Metall verstärkt oder ausgerüstet	t 1000 EUR	6 874	6 116	5 923	9
2219 30 570	- - mit textilen Spinnstoffen verstärkt oder ausgerüstet	t 1000 EUR	52 352	48 163	48 705	10
2219 30 590	- - mit anderen Stoffen verstärkt oder ausgerüstet	t 1000 EUR	15 677 321 117	14 624 313 991	13 853 264 514	3
2219 30 700	- Rohre und Schläuche, aus vulkanisiertem Weichkautschuk, mit Form-, Verschluss- oder Verbindungsstücken	t 1000 EUR	3 516 42 979	39 876	39 983	20
2219 40 300	Förderbänder und Treibriemen, aus vulkanisiertem Kautschuk - Keilriemen (Treibriemen)	t 1000 EUR	17 010 220 491	17 722 224 495	18 853 342 271	5
2219 40 500	- Förderbänder mit einer Breite von mehr als 20 cm	t 1000 EUR	8 604 184 521	7 374 170 423	7 254 171 345	8
2219 40 700	- - Synchrontreibriemen (Zahnriemen)	t 1000 EUR	54 489 258 584	46 739 246 847	53 078 263 669	4
2219 40 900	- - Andere Treibriemen (ohne Synchrontreibriemen)	t 1000 EUR	3 350	2 680	3 056	5
2219 50 500	Kautschutierte Gewebe (ohne Reifencordgewebe) - Klebebänder, aus kautschutiertem Gewebe, mit einer Breite von 20 cm oder weniger	t 1000 EUR	783 22 683	809 24 318	903 26 248	5
2219 50 700	- Andere kautschutierte Gewebe, aus Gewirken oder Gestrickten u.a. gewebeähnlichen Erzeugnissen	t 1000 EUR	11 113 105 065	11 161 110 140	119 053	9
2219 60 000	Bekleidung und Bekleidungszubehör, aus vulkanisiertem Weichkautschuk	1000 EUR	.	.	.	4
2219 71 200	Waren aus Weichkautschuk, a.n.g.; Hartkautschuk und Waren daraus Waren zu hygienischen oder medizinischen Zwecken, aus Weichkautschuk, auch in Verbindung mit Hartkautschukteilen - Präservative	1000 St 1000 EUR	273 440 41 429	278 900 50 717	286 272 53 320	3
2219 71 500	- Sauger, Brusthütchen u. ä. Waren für Kleinkinder	t 1000 EUR	1 786 98 456	1 614 93 541	1 680 94 160	4

3 Produktion nach Güterarten - Deutschland

Melde-Nr.	Bezeichnung	Einheit	2011	2012	2013	2013 Anzahl der Unternehmen
1	2	3	4	5	6	7
2219 71 800	- Andere Waren zu hygienischen oder medizinischen Zwecken	t 1000 EUR	12 077 155 844	13 605 172 818	14 602 189 575	13
2219 72 000	Bodenbeläge und Fußmatten, aus vulkanisiertem Weichkautschuk (ohne solche aus Zellkautschuk)	t 1000 EUR	151 390 317 662	146 761 329 437	151 264 339 837	9
2219 73 100	Sonstige Waren aus Weichkautschuk, a.n.g.; Hartkautschuk in allen Formen, sowie Waren daraus; Bodenbeläge und Fußmatten, aus vulkanisiertem Zellkautschuk - Waren des technischen Bedarfs, aus vulkanisiertem Zellkautschuk, a.n.g.	t 1000 EUR	28 531 207 173	28 101 207 076	24 351 187 847	14
2219 73 210	- Radiergummi, Dichtungen, Fender u.a. aufblasbare Waren aus vulkanisiertem Weichkautschuk - - Radiergummi	t 1000 EUR	1
2219 73 230	- - Dichtungen	t 1000 EUR	75 383 777 909	62 924 716 046	62 605 736 726	61
2219 73 300	- Fender, auch aufblasbar u.a. aufblasbare Waren (ohne aufblasbare Luftmatratzen, Boote, Flöße u.a. schwimmende Vorrichtungen sowie Waren zu hygienischen oder medizinischen Zwecken)	t 1000 EUR	2
2219 73 430	- - Kompensatoren für Rohrleitungen	t 1000 EUR	198 17 712	4
2219 73 450	- - Gummi-Metalteile für Kraftfahrzeuge	t 1000 EUR	126 314 1 068 736	126 093 1 056 727	123 833 1 073 340	28
2219 73 470	- - Formartikel für Kraftfahrzeuge	t 1000 EUR	47 819 498 499	46 957 494 505	44 993 492 817	35
2219 73 490	- - Andere Gummi-Metalteile	t 1000 EUR	23 819 281 368	23 814 295 391	21 937 267 633	36
2219 73 500	- Laufsohlen und Absätze aus Kautschuk	St 1000 EUR	4
2219 73 605	- - Formartikel für andere Zwecke	t 1000 EUR	17 676 257 232	24 529 327 251	23 758 319 703	49
2219 73 607	- - Walzenbezüge	t 1000 EUR	6 226 162 112	6 959 167 611	7 039 166 119	16
2219 73 608	- - Andere Waren für andere Zwecke, a.n.g.	t 1000 EUR	50 310 171 769	43 596 164 273	45 765 161 577	25
2219 73 790	- Hartkautschuk in allen Formen (einschl. Abfällen und Bruch); Waren aus Hartkautschuk	t 1000 EUR	6 090 15 833	5 684 18 858	5 531 21 341	8
Kunststoffwaren						
Monofile mit einem größten Durchmesser von mehr als 1 mm, Stäbe, Stangen und Profile, nicht weiter bearbeitet, aus Kunststoffen						
2221 10 500	- aus Polymeren des Ethylens darunter zum Absatz bestimmt	t 1000 EUR	. 186 276 334 474	. 91 561 310 879	. 90 381 310 279	21 21
2221 10 703	- aus Polymeren des Vinylchlorids - - Fenster- und Türprofile darunter zum Absatz bestimmt	t 1000 EUR	. 578 950 564 081 1 234 775	. 556 294 540 031 1 202 603	. 550 566 533 878 1 174 459	28 28
2221 10 709	- - Andere Stäbe, Stangen und Profile darunter zum Absatz bestimmt	t 1000 EUR	112 624 108 169 307 533	109 923 105 606 298 977	108 303 103 985 293 295	50 50
2221 10 903	- aus anderen Kunststoffen - - Fenster- und Türprofile darunter zum Absatz bestimmt	t 1000 EUR	21 103 21 103 147 176	28 964 28 964 147 828	31 211 31 211 161 919	14 14
2221 10 905	- - Andere Stäbe, Stangen und Profile, aus faserverstärkten Kunststoffen darunter zum Absatz bestimmt	t 1000 EUR	23 343 23 343 150 402	22 563 22 563 145 225	21 672 21 672 134 629	9 9
2221 10 909	- - Andere Stäbe, Stangen und Profile, aus anderen Kunststoffen darunter zum Absatz bestimmt	t 1000 EUR	71 273 71 125 351 257	65 897 65 777 338 197	56 611 56 460 305 462	43 43

3 Produktion nach Güterarten - Deutschland

Melde-Nr.	Bezeichnung	Einheit	2011	2012	2013	2013 Anzahl der Unternehmen
1	2	3	4	5	6	7
2221 21 300	Rohre, Schläuche und Formstücke sowie Verschluss- und Verbindungsstücke aus Kunststoffen Kunstdärme; Rohre und Schläuche, nicht biegsam, aus Kunststoffen - Kunstdärme aus gehärteten Eiweißstoffen oder aus Cellulosekunststoffen darunter zum Absatz bestimmt	t t 1000 EUR	* 15 361 15 361 247 794	14 324 14 324 245 897	15 466 15 466 262 433	7 7
2221 21 530	- - aus Polymeren des Ethylens darunter zum Absatz bestimmt	t t 1000 EUR	* 169 975 441 263	. 175 135 457 268	. 177 536 469 472	31 31
2221 21 550	- - aus Polymeren des Propylens darunter zum Absatz bestimmt	t t 1000 EUR	* 83 856 83 856 227 976	83 739 83 739 242 767	85 916 85 916 250 815	23 23
2221 21 570	- - aus Polymeren des Vinylchlorids darunter zum Absatz bestimmt	t t 1000 EUR	* 177 327 345 563	. 167 807 323 131	. 153 686 296 944	41 40
2221 21 705	- Rohre und Schläuche, nicht biegsam, aus anderen Kunststoffen - - aus faserverstärkten Kunststoffen darunter zum Absatz bestimmt	t t 1000 EUR	* 76 412 76 412 214 376	69 652 69 652 217 737	60 202 60 202 216 619	18 18
2221 21 709	- - aus anderen Kunststoffen darunter zum Absatz bestimmt	t t 1000 EUR	* 28 573 98 919	. 24 726 92 943	. 20 736 95 106	23 23
2221 29 200	Rohre und Schläuche, biegsam; Form-, Verschluss- oder Verbindungsstücke, aus Kunststoffen - Rohre und Schläuche, biegsam, die einem Druck von 27,6 MPa oder mehr standhalten darunter zum Absatz bestimmt	t t 1000 EUR	* 4 089 4 089 55 088	3 867 3 867 57 727	3 998 3 998 57 191	5 5
2221 29 353	- Andere Rohre und Schläuche, biegsam, nicht verstärkt, aus Kunststoffen - - ohne Form-, Verschluss- oder Verbindungsstücke - - - aus Polymeren des Vinylchlorid darunter zum Absatz bestimmt	t t 1000 EUR	* 83 644 83 644 190 620	73 265 73 265 178 271	64 445 64 445 154 054	18 18
2221 29 355	- - - aus Polyamiden darunter zum Absatz bestimmt	t t 1000 EUR	* 5 465 5 465 64 921	. 5 480 66 526	8 818 8 818 83 399	11 11
2221 29 357	- - - aus Polymeren des Ethylens darunter zum Absatz bestimmt	t t 1000 EUR	* 185 007 453 516	. 173 888 382 751	. 145 828 280 776	26 26
2221 29 359	- - - aus anderen Kunststoffen darunter zum Absatz bestimmt	t t 1000 EUR	* 28 680 338 953	. 29 022 336 829	. 32 745 366 337	28 28
2221 29 370	- - mit Form-, Verschluss- oder Verbindungsstücken darunter zum Absatz bestimmt	t t 1000 EUR	* . . 43 699 36 360	27 234 27 234 53 521	8 8
2221 29 500	- Andere Rohre und Schläuche, biegsam, a.n.g. darunter zum Absatz bestimmt	t t 1000 EUR	* 30 195 30 195 250 095	32 705 32 705 253 651	42 181 42 181 281 880	22 22
2221 29 700	- Form-, Verschluss- oder Verbindungsstücke darunter zum Absatz bestimmt	t t 1000 EUR	* 52 652 659 969	52 330 48 996 643 188	55 180 51 362 718 980	64 63
2221 30 103	Tafeln, Platten, Folien, Filme, Bänder und Streifen, aus nicht geschäumten Kunststoffen, weder verstärkt noch geschichtet und ohne Unterlage - Tafeln, Folien u.ä., aus Polymeren des Ethylens - - mit einer Dicke von 0,125 mm oder weniger - - - mit einer Dichte von weniger als 0,94 darunter zum Absatz bestimmt	t t 1000 EUR	* 818 274 689 832 1 622 202	765 820 640 793 1 465 266	738 796 615 098 1 430 470	68 65
2221 30 105	- - - mit einer Dichte von 0,94 oder mehr darunter zum Absatz bestimmt	t t 1000 EUR	* 181 207 163 532 418 691	208 373 192 920 493 963	219 853 202 367 533 607	26 24

3 Produktion nach Güterarten - Deutschland

Melde-Nr.	Bezeichnung	Einheit	2011	2012	2013	2013 Anzahl der Unternehmen
1	2	3	4	5	6	7
2221 30 173	- - mit einer Dicke von mehr als 0,125 mm - - mit einer Dichte von weniger als 0,94 darunter zum Absatz bestimmt	t t 1000 EUR	* 183 265 180 874 370 005	171 137 168 704 354 262	156 731 154 834 336 889	26 26
2221 30 175	- - mit einer Dichte von 0,94 oder mehr darunter zum Absatz bestimmt	t t 1000 EUR	* 95 886 260 537	93 208 240 416	97 237 246 783	30 30
2221 30 210	- Tafeln, Folien u.ä. aus Polymeren des Propylens - mit einer Dicke von 0,1 mm oder weniger, biaxial orientiert darunter zum Absatz bestimmt	t t 1000 EUR	* 72 679 72 679 242 584	70 236 70 236 240 611	66 945 66 945 223 721	10 10
2221 30 230	- - Andere Tafeln, Folien u.ä., mit einer Dicke von 0,1 mm oder weniger darunter zum Absatz bestimmt	t t 1000 EUR	* 94 642 90 752 267 459	102 269 97 755 281 688	94 450 89 548 263 244	23 21
2221 30 250	- - Bänder, mit einer Dicke von mehr als 0,1 mm und einer Breite von mehr als 5 mm bis 20 mm, für Verpackungszwecke darunter zum Absatz bestimmt	t t 1000 EUR	* 28 459 28 459 63 647	28 959 28 959 63 107	29 504 29 504 61 098	5 5
2221 30 290	- - Andere Platten, Folien, Streifen und Bänder, mit einer Dicke von mehr als 0,1 mm darunter zum Absatz bestimmt	t t 1000 EUR	* 93 586 76 927 248 970	102 294 86 682 365 345	108 278 93 209 380 909	30 26
2221 30 303	- Tafeln, Folien u.ä., aus Polymeren des Styrols - mit einer Dicke von 1 mm oder weniger darunter zum Absatz bestimmt	t t 1000 EUR	* 100 385 48 587 88 615	98 820 48 200 92 347	111 520 71 032 182 792	16 11
2221 30 305	- - mit einer Dicke v. m. als 1 mm darunter zum Absatz bestimmt	t t 1000 EUR	* 160 726 129 879 348 021	154 222 125 388 342 546	154 600 120 806 333 078	19 18
2221 30 350	- Tafeln, Folien u.ä. aus Polymeren des Vinylchlorids - mit einem Gehalt an Weichmachern von 6 GHT oder mehr - - mit einer Dicke von 1 mm oder weniger darunter zum Absatz bestimmt	t t 1000 EUR	* 146 108 146 108 673 117	149 021 149 021 680 714	148 389 148 389 668 769	11 11
2221 30 360	- - mit einer Dicke von mehr als 1 mm darunter zum Absatz bestimmt	t t 1000 EUR	* 11 338 11 338 40 595	22 624 22 624 105 171	22 434 22 434 110 800	4 4
2221 30 370	- - mit einem Gehalt an Weichmachern von weniger als 6 GHT - - mit einer Dicke von 1 mm oder weniger darunter zum Absatz bestimmt	t t 1000 EUR	* 239 056 557 245	235 390 591 766	242 791 610 306	8 8
2221 30 380	- - mit einer Dicke von mehr als 1 mm darunter zum Absatz bestimmt	t t 1000 EUR	* 48 060 48 060 109 213	47 924 47 924 107 280	48 964 48 964 110 605	12 12
2221 30 530	- Tafeln, Folien u.ä. aus Polymethylmethacrylat und aus anderen Acrylpolymeren - - aus Polymethylmethacrylat darunter zum Absatz bestimmt	t t 1000 EUR	* 86 463 321 342	87 462 302 232	88 660 296 626	14 14
2221 30 590	- - aus anderen Acrylpolymeren darunter zum Absatz bestimmt	t t 1000 EUR	* 125 279	113 908	.	3 3
2221 30 610	- Tafeln, Folien u.ä. aus Polycarbonaten, Polyethylenterephthalat, ungesättigten Polyestern und aus anderen Polyestern - - aus Polycarbonaten darunter zum Absatz bestimmt	t t 1000 EUR	* 21 426 116 202	19 526 115 061	20 057 94 973	17 17
2221 30 630	- - aus ungesättigten Polyestern darunter zum Absatz bestimmt	t t 1000 EUR	* .	.	.	2 2
2221 30 650	- - aus Polyethylenterephthalat, mit einer Dicke von 0,35 mm oder weniger darunter zum Absatz bestimmt	t t 1000 EUR	* 40 984 148 101	40 852 138 675	43 659 138 423	9 9

3 Produktion nach Güterarten - Deutschland

Melde-Nr.	Bezeichnung	Einheit	2011	2012	2013	2013 Anzahl der Unternehmen
1	2	3	4	5	6	7
2221 30 670	- - aus Polyethylenterephthalat, mit einer Dicke von mehr als 0,35 mm darunter zum Absatz bestimmt	t t 1000 EUR	* . 41 147 110 355	54 574 . 44 258 115 915	. . 49 521 123 450	13 13
2221 30 690	- - aus anderen Polyestern darunter zum Absatz bestimmt	t t 1000 EUR	* . 3 180	. 839 3 306	. 1 118 5 834	7 6
2221 30 700	- Folien, Bänder oder Streifen, Tafeln u.ä., aus Cellulose oder ihren chemischen Derivaten darunter zum Absatz bestimmt	t t 1000 EUR	* 5 648 5 648 43 501	5 481 5 481 42 114	6 018 6 018 45 326	7 7
2221 30 820	- - aus Polyamiden, weder verstärkt noch geschichtet darunter zum Absatz bestimmt	t t 1000 EUR	* . 38 187 193 011	. . 36 537 179 070	. . 34 246 156 048	11 11
2221 30 860	- - aus Polyvinylbutyral, Amino- harzen, Phenolharzen und aus Additions-, Kondensations- polymerisations- und Umlagerungspolymerisations- erzeugnissen, auch chemisch modifiziert darunter zum Absatz bestimmt	t t 1000 EUR	* 55 428 55 428 267 578	55 678 55 678 278 074	58 076 58 076 274 914	11 11
2221 30 900	- Andere Tafeln, Folien u.ä. aus anderen Kunststoffen, weder verstärkt noch geschichtet darunter zum Absatz bestimmt	t t 1000 EUR	* 128 648 122 964 439 872	119 098 113 196 429 321	112 354 108 189 440 915	24 23
	Andere Tafeln, Platten, Folien, Filme, Bänder und Streifen, aus Zellkunststoff					
2221 41 200	- aus Polymeren des Styrols darunter zum Absatz bestimmt	t t 1000 EUR	* . 281 998 855 067	. . 288 527 844 033	. . 266 093 804 925	45 44
2221 41 300	- aus Polymeren des Vinylchlorids darunter zum Absatz bestimmt	t t 1000 EUR	* 50 719 50 719 164 320	50 959 50 959 158 580	48 251 48 251 155 461	15 15
2221 41 500	- aus Polyurethanen darunter zum Absatz bestimmt	t t 1000 EUR	* . 250 425 1 002 726	. . 251 634 1 056 305	. . 253 347 1 081 771	75 75
2221 41 700	- aus regenerierter Cellulose darunter zum Absatz bestimmt	t t 1000 EUR	*	2 2
2221 41 800	- aus Epoxidharzen u.a. Zellkunst- stoffen darunter zum Absatz bestimmt	t t 1000 EUR	* . 7 847 84 357	. . 5 379 75 149	. . 5 509 73 291	16 16
	Andere Tafeln, Platten, Folien, Filme, Bänder und Streifen, aus Polyester (ohne solche aus Zellkunststoff)					
2221 42 303	- aus faserverstärktem Polyester darunter zum Absatz bestimmt	t t 1000 EUR	* . 71 853 186 179	. . 71 660 199 597	. . 76 548 214 728	14 14
2221 42 307	- aus anderem Polyester darunter zum Absatz bestimmt	t t 1000 EUR	*	2 2
2221 42 500	Andere Tafeln, Platten, Folien, Filme, Bänder und Streifen, aus Phenolharzen (ohne solche aus Zellkunststoff) darunter zum Absatz bestimmt	t t 1000 EUR	* . 16 121 79 778	. . 16 711 80 199	. . 14 960 79 314	8 8
	Andere Tafeln, Platten, Folien, Filme, Bänder und Streifen, aus Aminoharzen und aus anderen Polymerisationserzeugnissen					
2221 42 750	- Hochdruckschichtpressstoffe mit Dekorschicht auf einer oder beiden Seiten, aus Aminoharzen, geschichtet darunter zum Absatz bestimmt	t 1000 m ² t 1000 m ² 1000 EUR	* 83 919 56 425 64 356 39 909 256 532	* 78 897 53 904 59 282 37 299 234 985	75 881 50 594 57 683 35 124 226 392	12 12 12 12
2221 42 790	- Andere Tafeln, Folien u.ä., aus Aminoharzen und aus anderen Polymerisationserzeugnissen darunter zum Absatz bestimmt	t 1000 m ² t 1000 m ² 1000 EUR	* . 19 354 87 173 84 486	. . 16 708 82 321 82 104	. . 16 512 81 966 84 686	10 10 10 10

3 Produktion nach Güterarten - Deutschland

Melde-Nr.	Bezeichnung	Einheit	2011	2012	2013	2013 Anzahl der Unternehmen
1	2	3	4	5	6	7
	Andere Tafeln, Platten, Folien, Filme, Bänder und Streifen (ohne solche aus Zellkunststoff, Kondensationspolymerisations-, Umlagerungspolymerisations- und Additionspolymerisations- erzeugnissen)					
2221 42 801	- aus Polyvinylchlorid/Polyethylen darunter zum Absatz bestimmt	t t 1000 EUR	* . . 222 091	. . . 236 251	. . . 242 157	9 9
2221 42 803	- aus Polyamid/Polyethylen darunter zum Absatz bestimmt	t t 1000 EUR	* . . 132 163 529 396	. . . 137 309 571 130	. . . 146 971 615 072	14 14
2221 42 805	- aus Polypropylen/Polyethylen darunter zum Absatz bestimmt	t t 1000 EUR	* 47 622 47 622 253 306	34 995 34 995 146 416	33 002 33 002 141 220	22 22
2221 42 807	- aus Polyethylen/Polyethylen- terephthalat darunter zum Absatz bestimmt	t t 1000 EUR	* 83 973 83 973 244 791	86 304 86 304 255 961	86 632 86 632 259 446	12 12
2221 42 809	- aus anderen Verbunden darunter zum Absatz bestimmt	t t 1000 EUR	* 153 784 153 784 568 344	. . . 151 072 545 499	. . . 157 482 566 305	29 29
	Verpackungsmittel aus Kunststoffen Säcke, Beutel (einschl. Tüten), aus Polymeren des Ethylens					
2222 11 002	- mit einem Gewicht von 120 g/m ² oder weniger	t 1000 EUR	198 469 618 442	197 822 624 456	187 875 599 730	57
2222 11 003	- Mülltonnensäcke mit einem Gewicht von 120 g/m ² oder weniger	t 1000 EUR	8 634 14 167	9 203 14 684	2 264 6 009	8
2222 11 005	- Sehr strapazierfähige Beutel mit einem Gewicht von mehr als 120 g/m ²	t 1000 EUR	57 433 231 399	55 560 224 490	51 956 226 103	26
2222 11 006	- Tragebeutel	t 1000 EUR	86 516 185 517	85 078 183 872	81 468 178 691	16
2222 11 007	- Andere Säcke und Beutel (einschl. Tüten)	t 1000 EUR	155 764 352 367	158 314 355 901	158 214 363 082	19
	Säcke, Beutel (einschl. Tüten), aus Polyvinylchlorid und anderen Kunst- stoffen (ohne solche aus Polymeren des Ethylens)					
2222 12 003	- mit einem Gewicht von 120 g/m ² oder weniger	t 1000 EUR	17 328 82 370	15 406 75 928	13 401 67 817	14
2222 12 007	- Sehr strapazierfähige Beutel mit einem Gewicht von mehr als 120 g/m ²	t 1000 EUR	2 123 10 129	2 335 9 873	1 884 7 797	3
2222 12 008	- Andere Säcke und Beutel (einschl. Tüten)	t 1000 EUR	15 325 40 535	16 668 43 667	. 42 138	5
2222 13 000	Dosen, Kisten, Verschlüsse u.ä. Waren, aus Kunststoffen	t 1000 EUR	422 748 1 457 648	417 696 1 429 841	477 306 1 509 012	142
	Ballons, Flaschen, Flakons u.ä. Waren, aus Kunststoffen					
2222 14 503	- mit einem Fassungsvermögen von 2 l oder weniger - - aus Polyethylen	1000 St 1000 EUR	9 473 664 683 706	9 159 165 685 322	9 067 119 692 583	49
2222 14 505	- - aus Polypropylen	1000 St 1000 EUR	1 955 840 123 377	1 064 413 121 630	1 267 417 128 567	19
2222 14 507	- - aus Polyvinylchlorid	1000 St 1000 EUR	184 197 12 676	180 263 12 617	174 609 12 217	8
2222 14 509	- - aus anderen Kunststoffen	1000 St 1000 EUR	6 719 753 331 213	6 598 804 331 351	6 524 994 343 031	26
2222 14 703	- mit einem Fassungsvermögen von mehr als 2 l - - aus Polyethylen	1000 St 1000 EUR	75 281 77 533	74 585 80 213	71 898 82 552	13
2222 14 709	- - aus anderen Kunststoffen	1000 St 1000 EUR	302 054 225 675	297 167 226 342	313 132 223 508	8
	Andere Verpackungsmittel aus Kunststoff					
2222 19 100	- Spulen, Spindeln, Hülsen u.ä. Warenträger, Stöpsel, Deckel, Kapseln u.ä. Verschlüsse, Netze, aus Kunststoffen - - Spulen, Spindeln, Hülsen u.ä. Warenträger	t 1000 EUR	166 685 474 624	92 532 456 447	84 420 437 358	60

3 Produktion nach Güterarten - Deutschland

Melde-Nr.	Bezeichnung	Einheit	2011	2012	2013	2013 Anzahl der Unternehmen
1	2	3	4	5	6	7
2222 19 200	- - Verschluss- oder Flaschenkapseln	t 1000 EUR	12 457 82 535	13 602 81 202	12 107 78 018	21
2222 19 300	- - Stöpsel, Deckel u.a. Verschlüsse	t 1000 EUR	376 840 1 420 256	366 382 1 432 715	383 218 1 505 983	112
2222 19 400	- - Gespritzte Netze in Schlauchform	t 1000 EUR	.	.	.	1
2222 19 901	- - Andere Transport- oder Verpackungsmittel, aus Kunststoffen - - Sicherheitsbehälter für den Transport von Gefahrgut	1000 St 1000 EUR	15 580 59 874	15 321 63 884	16 062 70 213	7
2222 19 902	- - Fässer mit einem Fassungsvermögen von 5 bis 300 l	1000 St 1000 EUR	7 865 101 434	7 982 107 397	7 512 110 866	13
2222 19 903	- - Andere Transportbehälter mit einem Fassungsvermögen von 5 bis 300 l	1000 St 1000 EUR	168 564 340 397	151 564 330 293	159 444 340 682	34
2222 19 904	- - Fässer mit einem Fassungsvermögen über 300 l	1000 St 1000 EUR	110 15 229	.	110 12 730	8
2222 19 906	- - Andere Transportbehälter mit einem Fassungsvermögen über 300 l - - aus faserverstärkten Kunststoffen	1000 St 1000 EUR	.	.	.	4
2222 19 907	- - aus anderen Kunststoffen	1000 St 1000 EUR	3 190 317 912	3 103 298 406	3 256 316 090	9
2222 19 908	- - Müll- und Abfalltransportbehälter	1000 St 1000 EUR	10 263 214 116	10 575 230 406	11 259 249 010	11
2222 19 909	- - Andere Transport- und Verpackungsmittel, a.n.g.	1000 EUR	458 548	492 341	498 241	81
2223 11 550	Baubedarfsartikel aus Kunststoffen Bodenbeläge, Wand- oder Deckenverkleidungen, aus Kunststoffen - aus Polymeren des Vinylchlorids - - bestehend aus einem Träger, mit Polyvinylchlorid getränkt, bestrichen oder überzogen	1000 m ² 1000 EUR	31 788 80 719	29 123 77 661	31 247 96 794	4
2223 11 590	- - Andere Bodenbeläge, Wand- oder Deckenverkleidungen	1000 m ² 1000 EUR	12 368 97 058	12 704 97 844	14 127 136 724	7
2223 11 900	- Andere Bodenbeläge, Wand- oder Deckenverkleidungen aus anderen Kunststoffen	1000 m ² 1000 EUR	15 223 52 566	16 892 63 144	14 404 60 285	13
2223 12 500	Badewannen, Duschen, Waschbecken, Bidets, Klosettschüsseln, -sitze und -deckel, Spülkästen u.ä. Waren zu sanitären oder hygienischen Zwecken, aus Kunststoffen - Badewannen, Duschen und Waschbecken	1000 St 1000 EUR	1 105 171 150	1 158 172 723	1 173 169 835	20
2223 12 700	- Klosettsitze und -deckel	1000 St 1000 EUR	2 966 37 565	2 565 33 595	2 380 32 975	8
2223 12 900	- Bidets, Klosettschüsseln, Spülkästen u.ä. Waren zu sanitären oder hygienischen Zwecken	1000 St 1000 EUR	7 928 316 724	7 859 321 462	7 647 334 425	19
2223 13 003	Tanks, Bottiche, Sammel- u.ä. Behälter; Behälter für den Baubedarf (ohne Fässer und Transportbehälter), mit einem Fassungsvermögen von mehr als 300 l, aus Kunststoffen - aus faserverstärkten Kunststoffen	1000 St 1000 EUR	23 38 560	15 34 342	17 45 565	19
2223 13 007	- aus anderen Kunststoffen	1000 St 1000 EUR	198 99 505	171 89 416	168 91 621	35
2223 14 505	Türen, Fenster und deren Rahmen, Verkleidungen und Schwellen; Fensterläden, Jalousien u.ä. Waren und Teile dafür, aus Kunststoffen - Fenster und deren Rahmen, Verkleidungen, Fensterbänke	1000 St 1000 EUR	11 467 2 764 381	11 761 2 927 436	11 454 2 923 453	379
2223 14 507	- Türen und deren Rahmen, Verkleidungen und Schwellen	1000 St 1000 EUR	534 369 406	546 397 528	549 410 594	154
2223 14 700	- Fensterläden, Jalousien (einschl. Jalousetten) u.ä. Waren, Teile dafür	1000 St 1000 EUR	20 400 357 833	15 521 382 307	17 277 413 104	99

3 Produktion nach Güterarten - Deutschland

Melde-Nr.	Bezeichnung	Einheit	2011	2012	2013	2013 Anzahl der Unternehmen
1	2	3	4	5	6	7
2223 15 000	Linoleum; Fußbodenbeläge, aus einer Spinnstoffunterlage mit einer Deckschicht oder einem Überzug bestehend, auch zugeschnitten	1000 m ² 1000 EUR	.	.	.	3
	Beschläge, Dübel, Außen- und Innenwandverkleidungen und andere Baubedarfsartikel aus Kunststoffen, a.n.g.		.	.	.	
	- Beschläge u.ä. Waren des Baubedarf zur bleibenden Befestigung an Türen, Fenstern, Treppen, Wänden oder anderen Gebäudeteilen					
	- - Außenwandverkleidungen, Platten, Nut- und Federprofile					
2223 19 501	- - - aus faserverstärkten Kunststoffen	t 1000 EUR	2 816 10 437	1 903 7 531	1 772 7 142	5
2223 19 502	- - - aus anderen Kunststoffen	t 1000 EUR	27 247 83 973	29 413 96 631	28 090 113 882	18
2223 19 505	- - Innenwandverkleidungen	t 1000 EUR	17 031 77 066	20 415 78 250	18 838 71 678	9
	- - Baubedarfsartikel (z.B. Beschläge und Dachelemente, Dachoberlichter, Rahmen für Dachoberlichter, Balkonverkleidungen)					
2223 19 508	- - - aus faserverstärkten Kunststoffen	t 1000 EUR	12 624 91 639	11 874 89 158	13 275 100 681	8
2223 19 509	- - - aus anderen Kunststoffen	t 1000 EUR	25 708 299 251	25 525 263 813	26 228 274 837	29
	- Andere Baubedarfsartikel, aus Kunststoffen, a.n.g.					
2223 19 905	- - Dübel u.a. Wandbefestigungsartikel	t 1000 EUR	16 154 128 798	15 374 126 208	16 745 121 859	12
2223 19 909	- - Andere Baubedarfsartikel, a.n.g.	t 1000 EUR	168 957 496 840	153 657 491 999	155 348 509 631	91
2223 20 000	Vorgefertigte Gebäude aus Kunststoffen	m ² St 1000 EUR	2 960 132 .	2 898 119	3 3 3
	Sonstige Kunststoffwaren					
2229 10 000	Bekleidung und Bekleidungszubehör (einschl. Handschuhen), aus Kunststoffen	1000 EUR	18 694	16 781	16 089	11
	Haushalts-, Hygiene- und Toilettengegenstände, Waren des technischen Bedarfs, Büro- oder Schulartikel u.a. Waren, aus Kunststoffen					
	Tafeln, Platten, Folien, Filme, Bänder, Streifen, selbstklebend, in Rollen mit einer Breite von 20 cm oder weniger, aus Kunststoffen					
2229 21 300	- Bänder, Streifen, mit nicht vulkanisiertem Natur- oder synthetischem Kautschuk bestrichen darunter zum Absatz bestimmt	t t 1000 EUR	* 76 808 76 808 461 528	76 370 76 370 478 604	80 750 80 750 487 844	13 13
2229 21 500	- Tafeln, Platten, Folien, Filme, aus Polyester und aus Kondensationspolymerisations- und Umlagerungspolymerisationserzeugnissen darunter zum Absatz bestimmt	t t 1000 EUR	* 1 993 13 881	. 2 439 13 958	. 2 596 12 567	6 5
2229 21 700	- Tafeln, Platten, Folien, Filme, aus Polymeren des Vinylchlorids und aus anderen Additionspolymerisationserzeugnissen darunter zum Absatz bestimmt	t t 1000 EUR	* 7 396 7 396 35 518	6 880 6 880 34 785	7 341 7 341 36 608	5 5
2229 21 900	- Andere Tafeln, Platten, Folien, Filme, in Rollen mit einer Breite von 20 cm oder weniger, aus anderen Kunststoffen darunter zum Absatz bestimmt	t t 1000 EUR	* 19 546 200 992	. 22 151 228 997	. 24 518 263 312	14 14

Melde-Nr.	Bezeichnung	Einheit	2011	2012	2013	2013 Anzahl der Unternehmen
1	2	3	4	5	6	7
2229 22 300	Andere Tafeln, Platten, Folien, Filme, Bänder, Streifen u.a. flache Erzeugnisse, selbstklebend, aus Kunststoffen - weiter als nur oberflächenbearbeitet oder anders als nur quadratisch oder rechteckig zugeschnitten (z.B. mit abgerundeten Ecken oder rund) darunter zum Absatz bestimmt	t t 1000 EUR	* 12 146 12 146 155 809	13 170 13 170 171 405	13 769 13 769 181 359	18 18
2229 22 500	- aus Kondensationspolymerisations- und Umlagerungspolymerisationserzeugnissen darunter zum Absatz bestimmt	t t 1000 EUR	* . . 38 814	. . 46 869	. . 51 845	4 4
2229 22 700	- aus Additionspolymerisationserzeugnissen darunter zum Absatz bestimmt	t t 1000 EUR	* . . 79 729	. . 91 895	. . .	3 3
2229 22 900	- Andere Tafeln, Platten, Folien, Filme, Bänder, Streifen, u.a. flache Erzeugnisse, selbstklebend, mit einer Breite von mehr als 20 cm, aus Kunststoffen darunter zum Absatz bestimmt	t t 1000 EUR	* . 29 342 171 785	. . 30 034 183 727	. . 32 507 200 157	16 16
2229 23 201	Geschirr, andere Haushalts- oder Hauswirtschaftsartikel, Hygiene- und Toilettengegenstände, aus Kunststoffen - Geschirr u.a. Artikel für den Tisch- oder Küchengebrauch - - Lebensmittelbehälter	t 1000 EUR	6 787 46 791	8 708 54 703	10 355 60 939	13
2229 23 209	- - Anderes Geschirr u.a. Artikel für den Tisch- oder Küchengebrauch (einschl. Tischtücher)	t 1000 EUR	96 455 315 044	98 240 316 504	97 930 316 772	48
2229 23 500	- Andere Haushalts- oder Hauswirtschaftsartikel und Toilettenartikel, aus regenerierter Cellulose	t 1000 EUR	7 905 .	7 901 .	. .	3
2229 23 905	- - Andere Toiletten- und Hygieneartikel	t 1000 EUR	12 403 118 498	12 261 119 445	10 986 120 958	39
2229 23 909	- - Andere Haushaltsartikel	t 1000 EUR	89 436 391 118	81 787 369 568	79 532 356 936	87
2229 24 000	Teile für Beleuchtungskörper, Werbeleuchten, Leuchtschilder, beleuchtete Namensschilder, aus Kunststoffen	1000 EUR	72 082	72 921	66 135	43
2229 25 003	Büro- oder Schulartikel, aus Kunststoffen - Schreib- oder Zeichenutensilien - - Radiergummi aus Kunststoff	t 1000 EUR	. .	1 684 11 709	1 922 10 840	4
2229 25 004	- - Andere Schreib- oder Zeichenutensilien (ohne Lineale)	t 1000 EUR	2 284 19 254	1 976 17 043	1 788 17 197	9
2229 25 007	- Ringhefte, Aktentaschen, Schnellhefter	t 1000 EUR	20 690 127 993	17 355 126 049	15 657 114 926	23
2229 25 009	- Andere Büro-, oder Schulartikel	t 1000 EUR	21 442 86 526	20 725 84 019	18 776 79 130	37
2229 26 103	Beschläge, Statuetten und andere Ziergegenstände, Abwassersiebe und andere Waren aus Kunststoffen - Beschläge für Möbel, Karosserien u.dgl. - - Innenbeschläge für Möbel	t 1000 EUR	12 168 126 829	12 958 140 976	13 155 145 422	26
2229 26 105	- - Außenbeschläge für Möbel	t 1000 EUR	2 741 31 272	2 274 24 490	1 900 13 645	9
2229 26 109	- - Beschläge für Karosserien u.dgl.	t 1000 EUR	8 167 66 584	7 545 67 901	7 700 69 778	10
2229 26 200	- Statuetten u.a. Ziergegenstände	t 1000 EUR	965 12 213	935 11 717	815 11 418	5
2229 26 300	- Schmutzkörbe u.ä. Abwassersiebe, für Kanalisationsabflüsse	t 1000 EUR	. 3 235	. 5 225	. 4 928	6

3 Produktion nach Güterarten - Deutschland

Melde-Nr.	Bezeichnung	Einheit	2011	2012	2013	2013 Anzahl der Unternehmen
1	2	3	4	5	6	7
2229 29 100	Andere Waren aus Kunststoff - Frisierkämmen, Einsteckkämmen, Haarspangen u.dgl., aus Hartkautschuk oder Kunststoff	kg 1000 EUR	.	.	.	1
2229 29 200	- Laufsohlen und Absätze aus Kunststoff	1000 St 1000 EUR	66 543 73 791	53 163 61 659	56 611 68 364	9
2229 29 500	- Andere aus Kunststofffolien hergestellte Waren	t 1000 EUR	23 177 128 044	25 049 144 327	27 217 152 059	39
2229 29 903	- - Andere Waren aus Kunststoffen und aus anderen Stoffen als deren Primärformen, a.n.g. - - Schilder, Verkehrszeichen, Buchstaben u.a., aus Kunststoffen	t 1000 EUR	8 368 101 977	8 792 108 745	9 689 111 108	54
2229 29 909	- - Andere Waren aus Kunststoffen u. aus anderen Stoffen als deren Primärformen, a.n.g. (ohne Schilder, Verkehrszeichen, Buchstaben u.a., aus Kunst- stoffen), einschl. Wasser- matratzen	t 1000 EUR	480 925 3 151 502	471 663 3 224 298	514 700 3 415 892	504
2229 91 103	Technische Teile aus Kunststoffen - für Maschinenbauerzeugnisse - - aus faserverstärkten Kunststoffen	t 1000 EUR	41 507 352 157	52 549 411 695	55 322 461 609	111
2229 91 107	- - aus anderen Kunststoffen - für Elektrowerkzeuge, Haushalts- geräte, Bild-, Tonaufnahme- und -wiedergabegeräte, Sende- geräte, elektrische Schaltgeräte u.a. elektrotechnische Erzeugnisse	t 1000 EUR	150 108 1 358 359	156 244 1 377 569	156 519 1 419 009	295
2229 91 250	- - für elektromechanische Haus- haltungsgeräte, Elektrowärme- geräte für den Haushalt	t 1000 EUR	107 588 553 439	82 335 528 294	82 495 557 076	128
2229 91 270	- - für Bild- und Tonaufnahme- und -wiedergabegeräte - für Sende- geräte, Funkgeräte, Rundfunk- und Fernsehgeräte	t 1000 EUR	8 018 25 782	8 158 23 910	7 482 24 026	23
2229 91 302	- - aus faserverstärkten Kunststoffen	t 1000 EUR	1 149 18 621	1 156 18 752	1 295 19 909	17
2229 91 304	- - aus anderen Kunststoffen - für elektrische Geräte zum Schließen, Unterbrechen, Schüt- zen, Verbinden von elektrischen Stromkreisen; für Tafeln u.a., für die Stromverteilung und für elek- tronische integrierte Schaltungen	t 1000 EUR	8 823 100 359	7 855 96 762	7 832 90 873	35
2229 91 403	- - aus faserverstärkten Kunststoffen	t 1000 EUR	25 342 176 971	24 424 174 542	23 650 175 629	64
2229 91 407	- - aus anderen Kunststoffen - für Schienenfahrzeuge	t 1000 EUR	26 210 298 016	19 939 238 345	21 363 244 800	83
2229 91 502	- - aus faserverstärkten Kunststoffen	t 1000 EUR	3 215 29 591	4 585 34 413	7 339 44 799	15
2229 91 506	- - aus anderen Kunststoffen - für Straßenfahrzeuge	t 1000 EUR	12 401	15 447	14 582	10
2229 91 603	- - aus faserverstärkten Kunststoffen	t 1000 EUR	169 672 1 803 288	168 064 1 857 509	169 653 1 969 347	194
2229 91 607	- - aus anderen Kunststoffen - für Luft- und Raumfahrzeuge	t 1000 EUR	691 495 5 520 654	676 672 5 397 921	697 258 5 619 036	414
2229 91 803	- - aus faserverstärkten Kunststoffen	t 1000 EUR	546 61 913	602 68 858	662 76 741	11
2229 91 807	- - aus anderen Kunststoffen	t 1000 EUR	2 715 42 745	3 067 50 372	3 684 55 207	15

3 Produktion nach Güterarten - Deutschland

Melde-Nr.	Bezeichnung	Einheit	2011	2012	2013	2013 Anzahl der Unternehmen
1	2	3	4	5	6	7
	- für andere elektrotechnische Erzeugnisse; für optische, foto- od. kinematografische Instrumente; Mess-, Prüf- od. Präzisionsinstrumente; medizinische und chirurgische Instrumente, Apparate und Geräte					
2229 91 930	- für andere elektrotechnische Erzeugnisse	t	81 941	81 578	81 336	163
		1000 EUR	694 008	680 619	680 145	
2229 91 970	- für optische, foto- oder kinematografische Instrumente; Mess-, Prüf- oder Präzisionsinstrumente; medizinische und chirurgische Instrumente, Apparate und Geräte	t	46 015	46 361	47 927	138
		1000 EUR	629 700	644 429	679 922	
2298 00 000	Schneide-, Gewindeschneide-, Beschichtungsleistungen, metallische Vakuumplattierungen u.a. Bearbeitungsleistungen an Kunststoffteilen und -oberflächen	1000 EUR	531 403	553 218	589 199	91
2299 99 000	Veredlung von Erzeugnissen dieser Güterabteilung	1000 EUR	1 167 036	1 267 294	1 323 685	145

Melde-Nr.	Bezeichnung	Einheit	2011	2012	2013	2013 Anzahl der Unternehmen
1	2	3	4	5	6	7
	Glas und Glaswaren, Keramik, bearbeitete Steine und Erden					
	Glas und Glaswaren					
	Flachglas (ohne veredeltes und bearbeitetes Flachglas)					
	Gegossenes, gewalztes, gezogenes oder geblasenes Glas in Platten, Tafeln oder Profilen, auch mit absorbierender oder reflektierender Schicht, jedoch nicht anders bearbeitet					
2311 11 100	- Gegossenes oder gewalztes Glas in Platten oder Tafeln - - nicht mit Drahteinlagen oder dgl. verstärkt, aus optischem Glas, gefärbt, undurchsichtig u.ä.	1000 m ² t 1000 EUR	7 236 71 826 51 162	6 057 58 672 45 614	4 653 47 786 41 331	9 9
2311 11 300	- - mit Drahteinlagen oder dgl. verstärkt; Profile aus gegossenem oder gewalztem Glas	t 1000 EUR	21 799 16 781	19 035 14 254	17 520 15 053	6
2311 11 500	- Gezogenes oder geblasenes Glas, in Tafeln	1000 m ² t 1000 EUR	14 326 68 915	12 552 53 939	1 459 53 205	7 7
	Feuerpoliertes Glas (float-glass), geschliffenes oder poliertes Glas, in Platten oder Tafeln, auch mit absorbierender oder reflektierender Schicht, jedoch nicht anders bearbeitet					
2311 12 120	- nicht mit Drahteinlagen, mit absorbierender o.ä. Schicht - - mit nicht reflektierender Schicht	1000 m ² t 1000 EUR	* *	4 4 4
	darunter zum Absatz bestimmt	1000 m ² t 1000 EUR	4 4 4
2311 12 140	- - mit absorbierender u.ä. Schicht - - - mit einer Dicke von 3,5 mm oder weniger	1000 m ² t 1000 EUR	* * 73 333 443 783 73 333 443 783 227 811	56 821 330 583 56 821 330 583 155 280 144 897	6 6 6 6
	darunter zum Absatz bestimmt	1000 m ² t 1000 EUR	6 6 6
2311 12 170	- - - mit einer Dicke von mehr als 3,5 mm	1000 m ² t 1000 EUR	* * 99 703 1 058 719 424 176	. . 95 205 1 045 806 392 937	. . 115 062 1 287 200 467 788	16 16 15 15
2311 12 300	- Anderes feuerpoliertes Glas, nicht mit Drahteinlagen, in der Masse gefärbt, undurchsichtig, überfangen oder nur geschliffen	1000 m ² t 1000 EUR	* * 31 .	56 751 56 751 2 218	52 . 52 . .	3 3 3 3
	darunter zum Absatz bestimmt	1000 m ² t 1000 EUR	6 6 6
2311 12 900	- Anderes feuerpoliertes Glas, auch mit Drahteinlagen	1000 m ² t 1000 EUR	* *	6 6 6 6
	darunter zum Absatz bestimmt	1000 m ² t 1000 EUR	6 6 6
	Veredeltes und bearbeitetes Flachglas					
	Optisches und anderes Glas, gebogen oder anders bearbeitet, jedoch weder gerahmt noch in Verbindung mit anderen Stoffen					
2312 11 500	- Optisches Glas	t 1000 EUR	7
2312 11 900	- Anderes Glas	t 1000 EUR	204 392 450 086	193 276 399 298	193 733 375 610	34
2312 12 100	Sicherheitsglas - Einschichten-Sicherheitsglas, vorgespannt, für Fahrzeuge	1000 m ² 1000 EUR	6 913 128 655	6 137 111 038	6 853 114 267	4
2312 12 300	- Anderes Einschichten- Sicherheitsglas, vorgespannt	1000 m ² 1000 EUR	18 858 326 737	17 079 319 244	15 512 296 058	54

3 Produktion nach Güterarten - Deutschland

Melde-Nr.	Bezeichnung	Einheit	2011	2012	2013	2013 Anzahl der Unternehmen
1	2	3	4	5	6	7
2312 12 500	- Mehrschichten-Sicherheitsglas (Verbundglas), für Fahrzeuge	t 1000 m ² 1000 EUR	.	.	.	4 4
2312 12 700	- Anderes Mehrschichten- Sicherheitsglas (Verbundglas)	1000 m ² 1000 EUR	24 252 451 602	22 769 444 256	23 264 437 768	52
2312 13 300	Mehrschichtige Isolierverglasungen; Spiegel aus Glas - Mehrschichten-Isolierverglasungen	1000 m ² 1000 EUR	24 896 1 099 588	24 149 1 091 517	22 826 1 049 025	130
2312 13 500	- Rückspiegel für Fahrzeuge	1000 St 1000 EUR	34 990 314 876	28 055 237 523	22 055 228 912	9
2312 13 900	- Andere Spiegel, auch gerahmt	t 1000 m ² 1000 EUR	107 031 13 205 125 783	87 370 10 691 95 282	53 205 6 509 55 196	20 20
2312 99 000	Veredlung und Bearbeitung von Flachglas Hohlglas Haushaltskonservengläser; Behältnisse zu Transport- oder Verpackungszwecken, aus Glas (ohne Ampullen)	1000 EUR	150 007	148 231	150 201	44
2313 11 100	- Haushaltskonservengläser; Stopfen, Deckel u.a. Verschlüsse, aus Glas	t 1000 EUR	870 271 348 302	824 704 341 865	819 252 349 546	7
2313 11 200	- Behältnisse aus Hohlglas (ohne Haushaltskonservengläser)	1000 St t 1000 EUR	.	-	.	1 1
2313 11 300	- Behältnisse aus Glas, mit einem Nenninhalt von 2,5 l oder mehr (ohne Haushaltskonservengläser)	1000 St t 1000 EUR	.	.	.	2 2
2313 11 400	- - aus nicht gefärbtem Glas	1000 St t 1000 EUR	3 069 967 924 418 338 441	3 000 534 916 610 339 535	2 968 348 961 595 370 619	15 15
2313 11 500	- - aus gefärbtem Glas	1000 St t 1000 EUR	5 895 015 1 839 419 576 377	5 828 907 1 766 592 586 456	5 667 451 1 729 288 579 353	9 9
2313 11 600	- - Andere Behältnisse für Nahrungsmittel und Getränke, mit einem Nenninhalt von weniger als 2,5 l	1000 St t 1000 EUR	360 682 50 170 18 640	.	324 359 45 539 .	3 3
2313 11 700	- Behältnisse aus Glas für pharma- zeutische Erzeugnisse, mit einem Nenninhalt von weniger als 2,5 l	1000 St t 1000 EUR	3 002 760 256 808 221 757	2 871 229 249 667 216 397	3 074 457 269 142 236 657	12 12
2313 11 801	- - aus Glasröhren, mit einer Wandstärke von weniger als 1 mm	1000 St t 1000 EUR	669 056 .	649 607 .	700 256 .	4 4
2313 11 809	- - Andere Behältnisse zu Trans- port oder Verpackungszwecken für andere Erzeugnisse	1000 St t 1000 EUR	1 025 342 128 020 137 474	941 907 111 267 112 901	1 062 097 130 468 124 602	7 7
2313 12 200	Trinkgläser aus Bleikristall und aus anderem Glas - aus Bleikristall, handgefertigt (manuelle Glasentnahme)	1000 St t 1000 EUR	98 58 1 383	91 53 1 365	96 56 1 417	3 3
2313 12 400	- aus Bleikristall, mechanisch gefertigt (mechanische Glasentnahme)	1000 St t 1000 EUR	.	.	.	1 1
2313 12 600	- aus vorgespanntem Glas	1000 St t 1000 EUR	.	.	.	3 3

3 Produktion nach Güterarten - Deutschland

Melde-Nr.	Bezeichnung	Einheit	2011	2012	2013	2013 Anzahl der Unternehmen
1	2	3	4	5	6	7
2313 12 900	- aus anderem Glas (ohne solche aus Bleikristall oder aus vorgespanntem Glas)	1000 St t 1000 EUR	152 857 27 838 156 014	146 252 26 665 147 169	147 044 26 828 152 674	6 6
	Glaswaren zur Verwendung bei Tisch, in der Küche, bei der Toilette, im Büro, zur Innenausstattung oder zu ähnlichen Zwecken (ohne Trinkgläser oder Glasperlen)					
2313 13 100	- aus Bleikristall, handgefertigt (manuelle Glasentnahme)	1000 St t 1000 EUR	71 94 2 013	68 96 1 979	75 93 2 084	4 4
2313 13 300	- aus Bleikristall, mechanisch gefertigt (mechanische Glasentnahme)	1000 St t 1000 EUR	.	.	.	1 1
2313 13 500	- aus anderem Glas, zur Verwendung bei Tisch oder in der Küche, mit einem speziellen linearen Ausdehnungskoeffizienten für Temperaturen von 0°C bis 300°C (ohne Waren aus Glaskeramik)	1000 St t 1000 EUR	31 472 11 634 44 289	. 5 826 28 956	19 686 5 009 27 698	3 3
2313 13 600	- Glaskeramikwaren	1000 St t 1000 EUR	- - -	- - -	- - -	- -
2313 13 900	- Andere Glaswaren	1000 St t 1000 EUR	12 125 6 907 28 497	8 803 5 708 22 371	12 001 6 906 25 582	9 9
2313 14 000	Glaskolben für Vakuum-Isolierflaschen oder für andere Vakuum-Isolierbehälter	1000 St t 1000 EUR	- - -	- - -	- - -	- -
	Veredlung und Bearbeitung von Hohlglas					
2313 91 000	Veredlung und Bearbeitung an Trinkgläsern und Glaswaren zur Verwendung bei Tisch, in der Küche oder zu ähnlichen Zwecken	1000 EUR	101 996	96 318	96 728	4
2313 92 000	Veredlung und Bearbeitung an Behälterglas	1000 EUR	.	.	.	2
	Glasfasern (einschl. Glaswolle) und Waren daraus (ohne Gewebe)					
	Glasstapelfasern, Glasseidenstränge und Garne, geschnittenes Textilglas					
2314 11 100	- Glasstapelfasern mit einer Länge von 3 mm bis 50 mm (chopped strands)	t 1000 EUR	.	.	- -	-
2314 11 300	- Glasseidenstränge (Rovings)	t 1000 EUR	10 898 19 533	11 612 19 307	13 316 20 374	4
2314 11 500	- Vorgarne (Lunten) u.a. Garne aus Filamenten	t 1000 EUR	.	.	.	2
2314 11 700	- Vorgarne (Lunten) u.a. Garne aus Stapelfasern	t 1000 EUR	6 040 51 381	6 114 54 286	5 470 57 221	4
2314 12 100	Waren aus Glasfasern (ohne Gewebe) - Matten	t 1000 EUR	115 677 213 153	119 439 230 546	125 495 236 158	16
2314 12 300	- Vliese	t 1000 EUR	31 867 114 711	33 299 118 128	33 708 120 417	6
2314 12 500	- Matratzen, Platten u.ä.	t 1000 EUR	.	.	.	4
2314 12 930	- - aus nichttextilen Glasfasern, lose oder in Flocken (ohne Schläuche und Schalen zur Isolierung von Rohren)	t 1000 EUR	57 644 174 421	60 029 131 194	57 086 121 658	7
2314 12 950	- - Schläuche und Schalen zur Isolierung von Rohren	t 1000 EUR	.	.	.	4
2314 12 990	- - aus textilen Glasfasern	t 1000 EUR	15 947 54 907	15 876 63 216	16 178 61 854	13

Melde-Nr.	Bezeichnung	Einheit	2011	2012	2013	2013 Anzahl der Unternehmen
1	2	3	4	5	6	7
	Sonstiges Glas (ohne technische Glaswaren)					
	Bruchglas, Glasabfälle, nicht bearbeitetes Glas					
2319 11 100	- Glasmasse	t	*	.	.	2
	darunter zum Absatz bestimmt	t	.	.	.	2
		1000 EUR	.	.	.	
2319 11 300	- Glas in Kugeln, Stangen oder Stäben, nicht bearbeitet	t	*	.	.	7
	darunter zum Absatz bestimmt	t	.	.	.	7
		1000 EUR	30 692	29 171	33 319	
2319 11 500	- Glas in Röhren, nicht bearbeitet	t	*	.	.	5
	darunter zum Absatz bestimmt	t	144 662	134 553	129 470	5
		1000 EUR	477 804	435 969	482 368	
2319 12 000	Bausteine, Platten, Fliesen u.a. Waren aus Glas, zu Bauzwecken; Kunstverglasungen; vielzelliges Glas oder Schaumglas, in Blöcken oder dgl.	t	2 858	2 690	2 032	10
		1000 EUR	13 698	13 618	9 819	
	Technische Glaswaren					
2319 21 000	Offene Glaskolben und Glasrohre, Glasteile dafür, für elektrische Lampen, Kathodenstrahlröhren oder dgl.	t	5 972	4 953	4 084	5
		1000 EUR	23 116	26 031	21 607	
2319 22 000	Gläser für Uhren u.ä. Gläser, Gläser für Brillen, jedoch nicht optisch bearbeitet; Hohlkugeln oder Hohlkugelsegmente, aus Glas, zum Herstellen solcher Gläser	t	-	-	.	1
		1000 EUR	-	-	.	
	Glaswaren für Laboratorien, hygie- nische oder pharmazeutische Bedarfs- artikel aus Glas; Ampullen, zu Transport- oder Verpackungszwecken					
2319 23 300	- Glaswaren für Laboratorien, hygienische oder pharmazeutische Bedarfsartikel aus Glas, auch mit Skalen oder Eichzeichen	t	13 817	13 944	13 756	25
		1000 EUR	261 243	253 816	251 087	
2319 23 500	- Ampullen, zu Transport- oder Verpackungszwecken	1000 St	1 550 860	1 443 145	1 451 467	6
		1000 EUR	48 863	38 819	39 843	
2319 24 000	Teile aus Glas für Beleuchtungskörper u.ä.	t	.	.	.	2
		1000 EUR	.	.	.	
2319 25 000	Elektrische Isolatoren aus Glas	t	.	.	.	1
		1000 EUR	.	.	.	
	Glaswaren für Signalvorrichtungen und optische Elemente (ohne Uhren- und Brillengläser); Glaswürfel; Glaskurzwaren					
2319 26 400	- Glaswaren für Signalvorrich- tungen und optische Elemente, aus Glas, jedoch nicht optisch bearbeitet; Glaswürfel und andere Glaskurzwaren, auch auf Unterlagen, für Mosaik oder zu ähnlichen Zierzwecken	t	.	.	.	1
		1000 EUR	.	.	.	
2319 26 700	- Glaskurzwaren (einschl. Glas- perlen, Nachahmungen von Perlen, Edel- oder Schmucksteinen; Mikrokugeln, mit einem Durch- messer von 1 mm oder weniger) (ohne Phantasieschmuck)	t	.	30 055	30 385	5
		1000 EUR	27 944	27 592	28 033	
2319 26 900	- Andere Glaswaren	t	88 423	89 762	87 910	18
		1000 EUR	197 481	202 475	201 713	
2319 91 000	Veredlung und Bearbeitung an sonstigem Glas (einschl. technischem Glas)	1000 EUR	116 597	106 376	117 056	20
	Feuerfeste keramische Werkstoffe					
2320 11 000	Steine, Platten, Fliesen u.ä. keramische Waren, aus kiesel- säurehaltigen fossilen Mehlen oder Erden	t	.	-	-	-
		1000 EUR	.	-	-	

Melde-Nr.	Bezeichnung	Einheit	2011	2012	2013	2013 Anzahl der Unternehmen
1	2	3	4	5	6	7
2320 12 100	Feuerfeste Steine, Platten, Fliesen u.ä. geformte feuerfeste keramische Bauteile - Feuerfeste Steine, Platten, Fliesen u.ä. Bauteile, mit einem Gehalt der Elemente Mg, Ca oder Cr, berechnet als MgO, CaO, Cr2O3, einzeln oder gemeinsam von mehr als 50 GHT (Basische Steine)	t 1000 EUR	472 955 361 208	392 285 314 823	387 041 321 859	6
2320 12 330	- Feuerfeste Steine, Platten, Fliesen u.ä. Bauteile, mit einem Gehalt an Tonerde (Al2O3), an Kieselsäure (SiO2) oder einer Mischung oder Verbindung dieser Erzeugnisse von mehr als 50 GHT - mit einem Gehalt an Kieselsäure (SiO2) von 93 GHT oder mehr (Silikatsteine)	t 1000 EUR	19 789 20 757	16 486 18 675	13 895 16 294	5
2320 12 350	- mit einem Gehalt an Tonerde (Al2O3) von mehr als 7, jedoch weniger als 45 GHT (Schamottesteine)	t 1000 EUR	246 968 132 204	246 434 135 899	223 784 128 252	19
2320 12 370	- - Andere feuerfeste Steine, Platten, Fliesen u.ä. Bauteile, mit einem Gehalt an Tonerde, an Kieselsäure oder einer Mischung oder Verbindung dieser Erzeugnisse von mehr als 50 GHT (Tonerdereiche Steine)	t 1000 EUR	144 831 192 172	131 887 173 140	127 152 176 788	15
2320 12 900	- Andere feuerfeste Steine, Platten, Fliesen u.ä. Bauteile	t 1000 EUR	30 906 126 805	29 772 123 249	29 306 121 123	10
2320 13 001	Feuerfeste Zemente, feuerfeste Mörtel, feuerfester Beton u.ä. feuerfeste Mischungen - Basische Mörtel und Massen (Gehalt an MgO, CaO oder Cr2O3, einzeln oder allgemein von mehr als 50 GHT)	t 1000 EUR	211 150 97 085	186 314 84 460	174 546 78 867	7
2320 13 003	- Saure Mörtel und Massen (Gehalt an Kieselsäure (SiO2) von 85 GHT oder mehr)	t 1000 EUR	58 598 22 546	58 954 24 034	. 32 668	5
2320 13 005	- Schamottemörtel und -massen (Gehalt an Tonerde (Al2O3) von mehr als 10, jedoch weniger als 45 GHT und Kieselsäuregehalt (SiO2) unter 85 GHT)	t 1000 EUR	60 386 31 803	51 143 25 121	42 763 20 843	15
2320 13 007	- Tonreiche Mörtel und Massen (Gehalt an Tonerde (Al2O3) von 45 GHT oder mehr)	t 1000 EUR	194 839 143 100	176 847 134 250	171 471 131 173	14
2320 13 009	- Andere feuerfeste Mörtel und Massen	t 1000 EUR	175 853 126 499	169 419 122 195	178 950 124 156	11
2320 14 100	Retorten, Schmelztiegel, Rohre, Stäbe u.ä. geformte feuerfeste Waren - Feuerfeste Waren, die Magnesit, Dolomit oder Chromit enthalten	t 1000 EUR	- -	- -	- -	-
2320 14 300	- Feuerfeste keramische Waren, mit einem Gehalt an Grafit oder Kohlenstoff in anderer Form, von mehr als 25 GHT	t 1000 EUR	9 755 41 743	9 759 42 832	8 709 38 749	4
2320 14 550	- - mit einem Gehalt an Tonerde (Al2O3) von weniger als 45 GHT	t 1000 EUR	737 2 001	. 1 707	. 1 727	3
2320 14 590	- - mit einem Gehalt an Tonerde (Al2O3) von 45 GHT oder mehr	t 1000 EUR	. .	10 394 .	9 927 .	3
2320 14 900	- Andere feuerfeste keramische Waren	t 1000 EUR	9 920 117 851	10 683 107 355	8 194 89 993	6

Melde-Nr.	Bezeichnung	Einheit	2011	2012	2013	2013 Anzahl der Unternehmen
1	2	3	4	5	6	7
	Keramische Baumaterialien					
	Unglasierte und glasierte keramische Fliesen, Würfel, Steinchen, Boden- und Wandplatten					
2331 10 100	- Unglasierte Fliesen u.ä., mit einer Oberfläche von weniger als 49 cm ² , für Mosaik	1000 m ² 1000 EUR	.	.	.	1
2331 10 200	- Glasierte Fliesen u.ä., mit einer Oberfläche von weniger als 49 cm ² , für Mosaik	1000 m ² 1000 EUR	.	.	.	3
2331 10 300	- Unglasierte keramische Spaltplatten	1000 m ² 1000 EUR	2 304 28 935	2 616 33 788	2 286 31 423	7
2331 10 530	- - Andere unglasierte keramische Fliesen, Boden- und Wandplatten - - aus Steinzeug	1000 m ² 1000 EUR	6 730 79 368	7 287 83 704	7 964 88 787	4
2331 10 570	- - Andere unglasierte Fliesen, Boden- und Wandplatten, a.n.g.	1000 m ² 1000 EUR	1 606 46 526	1 796 54 076	2 039 60 249	3
2331 10 710	- - Andere glasierte keramische Fliesen, Boden- und Wandplatten - - Spaltplatten	1000 m ² 1000 EUR	7 093 60 315	6 528 55 516	5 131 42 668	8
2331 10 730	- - aus Steinzeug, mit einer Oberfläche von mehr als 90 cm ²	1000 m ² 1000 EUR	4 597 56 199	5 195 65 238	4 538 58 352	4
2331 10 750	- - aus Steingut oder feinen Erden, mit einer Oberfläche von mehr als 90 cm ²	1000 m ² 1000 EUR	18 910 124 945	18 597 125 347	18 776 126 538	6
2331 10 790	- - Andere glasierte Fliesen, Boden- und Wandplatten, a.n.g. (auch solche mit einer Oberfläche von mehr als 49 cm ² und weniger als 90 cm ²)	1000 m ² 1000 EUR	13 536 94 920	13 595 95 727	12 737 91 234	6
	Ziegel und sonstige Baukeramik					
	Mauerziegel, Hourdis, Deckenziegel u. dgl. aus keramischen Stoffen					
2332 11 103	- Mauerziegel für Mauerwerkskonstruktionen; Ziegel für Boden- und Straßenbeläge - - Hintermauerziegel, mit oder ohne Lochung, für die Erstellung von verputzten oder verkleideten Wänden	1000 m ³ 1000 EUR	6 146 327 595	6 069 340 493	6 085 364 879	26
2332 11 105	- - Vormauerziegel, mit oder ohne Lochung, für die Erstellung von Sichtmauerwerk	1000 m ³ 1000 EUR	652 113 334	638 114 934	640 124 357	19
2332 11 107	- - Ziegel für Boden- und Straßenbeläge	1000 m ³ 1000 EUR	394 67 200	376 55 004	395 58 741	13
2332 11 300	- Hourdis, Deckenziegel u.a. Ziegel; geformte Bauteile mit horizontaler Lochung für Decken	t 1000 EUR	27 710 4 512	23 619 3 853	25 570 4 349	4
	Dachziegel aus keramischen Stoffen, Schornsteinteile, Rauchleitungen, Bauzierrate und andere Baukeramik					
2332 12 503	- Dachziegel aus keramischen Stoffen, geformte Bauteile für die Verwendung als Dacheindeckung mit überlappender Verlegung auf geneigten Dächern - - Pressdachziegel (z.B. Falz-, Pfannen-, Mönch-, Nonnenziegel)	1000 St 1000 EUR	557 922 447 806	523 403 420 841	489 583 398 355	12
2332 12 505	- - Biberschwänze	1000 St 1000 EUR	154 722 47 876	136 798 43 263	122 840 39 758	9
2332 12 507	- - Andere Strangziegel (z.B. Hohlpfannen, Hohlstrangziegel)	1000 St 1000 EUR	5 188 10 964	3 283 7 196	2 331 6 268	4
2332 12 509	- - Sonstige Dachziegel und Dachzubehörteile (z.B. First-, Gratziegel, Ortgang, Entlüfter)	1000 St 1000 EUR	37 775 237 705	37 034 244 877	32 627 216 496	14
2332 12 700	- Schornsteinteile, Rauchleitungen, Bauzierrate und andere Baukeramik	t 1000 EUR	19 474 8 605	16 711 7 980	20 209 10 685	4
2332 13 000	Keramische Rohre, Rohrleitungen, Rinnen, Rohrform-, Rohrverschluss- und Rohrverbindungsstücke	t 1000 EUR	147 914 71 678	161 452 82 062	155 818 83 807	6

3 Produktion nach Güterarten - Deutschland

Melde-Nr.	Bezeichnung	Einheit	2011	2012	2013	2013 Anzahl der Unternehmen
1	2	3	4	5	6	7
	Sonstige Porzellan- und keramische Erzeugnisse					
	Keramische Haushaltswaren und Ziergegenstände					
	Geschirr, andere Haushalts- oder Hauswirtschaftsartikel, Hygiene- oder Toilettengegenstände, aus Porzellan					
2341 11 303	- Geschirr - - weiß oder einfarbig	t 1000 EUR	29 933 232 571	27 488 221 924	28 826 235 004	21
2341 11 305	- - dekoriert	t 1000 EUR	12 995 182 536	12 901 182 880	13 019 199 659	19
2341 11 500	- Haushalts-, Hygiene- und Toilettengegenstände	t 1000 EUR	168 1 860	.	.	2
2341 12 100	Anderes keramisches Geschirr, andere keramische Haushalts-, Hygiene- und Toilettengegenstände - aus gewöhnlichem Ton	t 1000 EUR	.	.	.	2
2341 12 300	- aus Steinzeug	t 1000 EUR	.	.	.	2
2341 12 503	- aus Steingut oder feinen Erden - - weiß oder einfarbig	t 1000 EUR	.	.	.	3
2341 12 505	- - dekoriert	t 1000 EUR	551 4 657	267 2 746	.	2
2341 12 900	- Anderes keramisches Geschirr, andere keramische Haushalts-, Hygiene- und Toilettengegenstände, a.n.g.	t 1000 EUR	.	.	.	1
2341 13 303	Statuetten u.a. keramische Ziergegenstände - aus Porzellan - - weiß oder einfarbig	1000 EUR	6 422	6 307	6 029	4
2341 13 305	- - dekoriert	1000 EUR	18 344	21 190	21 209	7
2341 13 500	- Andere Statuetten u.a. Ziergegenstände	1000 EUR	.	.	.	2
	Sanitärkeramik					
2342 10 300	Ausgüsse, Wasch-, Klosettbecken, Badewannen u.ä. Installations- gegenstände aus Keramik, zu sanitären Zwecken - aus Porzellan	1000 St 1000 EUR	2 307 .	2 144 .	2 065 .	4
2342 10 500	- aus anderen keramischen Stoffen	1000 St 1000 EUR	.	.	.	1
2343 10 330	Elektrische Isolatoren und Isolierteile, aus Keramik - Elektrische Isolatoren aus Keramik - - ohne Metallteile	t 1000 EUR	1 868 6 332	1 772 5 603	1 856 5 895	8
2343 10 350	- - mit Metallteilen, für Starkstromfreileitungen und Fahrleitungen	t 1000 EUR	.	.	.	2
2343 10 390	- - mit Metallteilen, für andere Zwecke	t 1000 EUR	12 951 43 499	10 591 38 168	8 310 30 036	5
2343 10 530	- Isolierteile aus keramischen Stoffen, für elektrische Maschinen, Apparate, Geräte oder Installationen - - mit einem Gehalt an Metall- oxiden von 80% oder mehr	t 1000 EUR	.	.	.	4
2343 10 550	- - mit einem Gehalt an Metall- oxiden von weniger als 80%	t 1000 EUR	8 752 65 516	7 451 64 069	7 313 65 348	8
2344 11 000	Waren für chemische u.a. technische Zwecke, aus Porzellan	t 1000 EUR	4 845 42 784	4 430 37 513	4 322 35 579	6
2344 12 101	Anderer keramische Waren für chemische u.a. technische Zwecke (ohne solche aus Porzellan) - Oxidkeramik mit einem Gehalt an Metalloxiden von mehr als 90 GHT, für chemische Zwecke	t 1000 EUR	3 489 127 137	3 124 125 471	3 115 123 114	7

3 Produktion nach Güterarten - Deutschland

Melde-Nr.	Bezeichnung	Einheit	2011	2012	2013	2013 Anzahl der Unternehmen
1	2	3	4	5	6	7
2344 12 102	- Andere keramische Waren - - für chemische Zwecke (ohne Oxidkeramik)	t 1000 EUR	2 333 14 113	1 995 13 446	970 8 852	8
2344 12 106	- - verschleißfeste Keramik für technische Zwecke	t 1000 EUR	4 763 85 573	4 405 77 611	4 331 77 748	11
2344 12 107	- - hitzebeständige Keramik für technische Zwecke	t 1000 EUR	26 364 180 224	22 228 162 408	20 752 152 842	15
2344 12 109	- - für andere technische Zwecke	t 1000 EUR	2 725 111 307	2 163 114 474	2 052 114 608	20
2344 12 300	- Dauermagnete und Waren, die dazu bestimmt sind, nach Magnetisierung Dauermagnete zu werden (ohne solche aus Metall)	t 1000 EUR	1 803 13 929	1 784 13 804	1 902 15 017	4
2349 11 000	Keramische Tröge, Wannen u.ä. Behältnisse für die Landwirtschaft; keramische Krüge u.ä. Behältnisse zu Transport- oder Verpackungszwecken	t 1000 EUR	.	.	.	2
2349 12 300	- Andere keramische Waren, a.n.g. - aus Porzellan	t 1000 EUR	.	.	.	1
2349 12 550	- aus gewöhnlichem Ton	t 1000 EUR	124 399 139 481	112 694 135 472	112 905 132 495	12
2349 12 590	- aus anderen Stoffen (ohne solche aus Porzellan oder gewöhnlichem Ton)	t 1000 EUR	21 600 45 883	18 651 39 938	20 219 40 209	7
	Zement, Kalk, gebrannter Gips					
	Zement					
2351 11 000	Zementklinker darunter zum Absatz bestimmt	1000 t 1000 t 1000 EUR	* 6 505 1 976 69 856	6 142 1 726 61 454	6 185 1 616 59 130	8 8
2351 12 100	- Portlandzement, Tonerdezement und anderer Zement - Portlandzement darunter zum Absatz bestimmt	1000 t 1000 t 1000 EUR	* 18 360 18 185 1 168 250	17 080 16 927 1 098 726	16 482 16 279 1 067 810	26 26
2351 12 900	- Anderer Zement (z.B. Tonerdezement, Hochofenzement, Puzzolanzement) darunter zum Absatz bestimmt	1000 t 1000 t 1000 EUR	* . 15 347 972 052	. 14 998 971 567	. 14 648 972 801	22 22
2352 10 330	Gelöschter und ungelöschter sowie hydraulischer Kalk - Luftkalk - - ungelöscht darunter zum Absatz bestimmt	1000 t 1000 t 1000 EUR	* 6 310 5 601 426 019	5 843 5 128 415 076	5 996 5 276 432 078	17 15
2352 10 350	- - gelöscht darunter zum Absatz bestimmt	1000 t 1000 t 1000 EUR	* . 1 406 89 560	. 1 482 90 764	1 560 1 273 89 238	18 17
2352 10 500	- Hydraulischer Kalk darunter zum Absatz bestimmt	1000 t 1000 t 1000 EUR	* . 551 32 417	. 544 33 132	. 633 40 261	11 10
2352 20 000	Gips, aus gebranntem Gipsstein oder aus Calciumsulfat (einschl. Rauchgas-Entschwefelungs- anlagengips und Chemiegips) darunter zum Absatz bestimmt	1000 t 1000 t 1000 EUR	* . 2 988 274 133	. 2 967 279 686	. 2 795 272 880	16 16
2352 30 300	Dolomit, gesintert oder gebrannt - gebrannt oder gesintert darunter zum Absatz bestimmt	t t 1000 EUR	* 251 953 17 839	. 284 519 21 973	. 363 135 29 178	6 6
2352 30 500	- Dolomitstampfmasse, rein darunter zum Absatz bestimmt	t t 1000 EUR	* - - -	- - -	- - -	- -

3 Produktion nach Güterarten - Deutschland

Melde-Nr.	Bezeichnung	Einheit	2011	2012	2013	2013 Anzahl der Unternehmen
1	2	3	4	5	6	7
	Erzeugnisse aus Beton, Zement und Gips					
	Erzeugnisse aus Beton, Zement und Kalksandstein für den Bau					
	Baublücke und Mauersteine, Dachsteine, Fliesen, Rohre, aus Zement, Beton oder Kunststein (Kalksandstein)					
	- Baublücke und Mauersteine, aus Zement, Beton oder Kalksandstein (Kunststein)					
2361 11 301	- - Baublücke und Mauersteine, aus Porenbeton	1000 m³ 1000 EUR	3 243 223 582	3 089 214 902	3 147 220 140	13
2361 11 302	- - Vollsteine aus Leichtbeton	1000 m³ 1000 EUR	300 18 076	286 15 486	297 16 152	12
2361 11 303	- - Andere Baublücke und Mauersteine, aus Leichtbeton	1000 m³ 1000 EUR	466 19 390	454 18 551	513 24 738	16
2361 11 305	- - Vollsteine aus Normal- und Schwerbeton	1000 m³ 1000 EUR	33 2 638	36 2 779	34 1 805	4
2361 11 306	- - Andere Baublücke und Mauersteine, aus Normal- und Schwerbeton	1000 m³ 1000 EUR	258 22 685	231 13 247	212 12 270	21
2361 11 307	- - Vormauersteine und Verblender, aus Kalksandstein (Kunststein)	1000 m³ 1000 EUR	34 3 681	29 3 393	24 2 606	8
2361 11 308	- - Vollsteine aus Kalksandstein (Kunststein)	1000 m³ 1000 EUR	1 996 161 878	1 914 155 984	1 953 152 123	31
2361 11 309	- - Andere Baublücke und Mauersteine, aus Kalksandstein (Kunststein)	1000 m³ 1000 EUR	1 513 126 260	1 461 124 779	1 526 128 743	25
	- Dachsteine, Gehwegplatten, Belagplatten, Pflastersteine u. dgl., aus Beton oder Kalksandstein (Kunststein)					
2361 11 501	- - Dachsteine aus Beton (einschl. First- und Gratstein)	1000 St 1000 t 1000 EUR	208 533 970 231 599	201 011 932 217 311	190 296 884 211 615	4 4
2361 11 504	- - Gehwegplatten, Belagplatten	1000 t 1000 EUR	1 592 169 262	1 644 166 131	1 515 166 382	36
2361 11 505	- - Pflastersteine, Bordsteine, Rinnsteine u.ä. Erzeugnisse	1000 t 1000 EUR	16 204 846 269	15 131 819 068	15 485 836 927	84
2361 11 509	- - Andere Waren, aus Beton oder Kalksandstein (Kunststein), a.n.g.	1000 t 1000 EUR	14 2 856	48 6 264	54 9 635	8
2361 11 600	- Rohre aus Beton, Zement und Kunststein (Kalksandstein)	1000 t 1000 EUR	1 987 168 851	1 796 153 597	1 721 146 948	38
	Vorgefertigte Bauelemente aus Zement, Beton oder Kalksandstein (Kunststein)					
2361 12 001	- Großformatige Wandbauteile (Wandtafeln)	1000 m² 1000 EUR	8 464 420 517	8 070 401 219	8 221 412 591	114
2361 12 002	- Lärmschutzwände	1000 m² 1000 EUR	144 8 756	172 10 572	234 13 351	5
2361 12 003	- Großformatige Deckentafeln	1000 m² 1000 EUR	27 253 511 976	26 395 506 212	27 469 531 108	111
2361 12 004	- Deckenbalken und Deckenhohlbalken	1000 t 1000 EUR	1
2361 12 005	- Pfosten und Platten aller Art	1000 t 1000 EUR	7 1 061	6 1 196	11 2 274	6
2361 12 006	- Schornsteinformstücke	1000 t 1000 EUR	48 57 152	53 61 513	52 60 929	8
2361 12 007	- Fertigteile für Gartenbau und Landwirtschaft	1000 t 1000 EUR	901 110 996	864 106 722	1 025 127 869	38
2361 12 008	- Fertigteile konstruktiver Art (z.B. Balken, Stürze, Binder usw.)	1000 t 1000 EUR	4 459 852 194	4 587 898 307	4 629 905 615	152
2361 12 009	- Andere vorgefertigte Bauelemente, aus Beton oder Kalksandstein (Kunststein)	1000 t 1000 EUR	3 963 691 203	3 944 726 471	4 058 740 420	159

3 Produktion nach Güterarten - Deutschland

Melde-Nr.	Bezeichnung	Einheit	2011	2012	2013	2013 Anzahl der Unternehmen
1	2	3	4	5	6	7
2361 20 003	Vorgefertigte Gebäude aus Beton oder Betonfertigteilen - Wohngebäude	m ² St	63 969	.	.	3
		1000 EUR	298	4 348	4 734	3
2361 20 005	- Nichtwohngebäude (z.B. Büro-, Anstaltsgebäude)	m ² St	6 583	6 342	5 239	3
		1000 EUR	.	.	.	3
2361 20 009	- Garagen, Wartehallen, Pavillons u.ä. Bauten	m ² St	1 361 217	1 444 599	1 431 973	25
		1000 EUR	44 991	46 757	46 641	25
			198 537	206 879	205 484	
	Gipszeugnisse für den Bau					
	- Gipsbauplatten, kartonummantelt oder kernarmiert durch Papierfasern					
2362 10 501	- - Gipskartonplatten, gem. DIN 18 180	1000 m ² 1000 EUR	237 333 301 552	227 169 294 296	214 292 282 146	4
2362 10 503	- - Gipsfaserplatten	1000 m ² 1000 EUR	31 509 133 942	30 831 134 834	28 312 126 180	3
2362 10 508	- - Gips-Wandbauplatten (Vollgips- platten, Tafeln, bewehrt oder unbewehrt), gem. DIN 18 163; Gipsbauplatten, kaschiert und weiterverarbeitet (Gipskarton- verbundplatten, Dekorplatten)	1000 m ² 1000 EUR	7 489 70 141	6 956 61 914	6 780 62 537	6
2362 10 900	- Gipsbauplatten, Tafeln, Dielen, Fliesen u.ä. Waren, aus Gips oder aus Mischungen auf der Grundlage von Gips, ummantelt oder bewehrt mit anderen Materialien	1000 m ² 1000 EUR	.	28 146	27 818	3
2363 10 000	Frischbeton (Transportbeton)	1000 m ³ 1000 EUR	34 714 2 243 090	34 048 2 212 861	34 538 2 298 861	315
	Mörtel und anderer Beton, nicht feuerfest					
	- Werk-Nassmörtel					
2364 10 002	- - Estrichmörtel	1000 t 1000 EUR	44 2 227	33 1 983	33 2 042	9
2364 10 003	- - Mauermörtel	1000 t 1000 EUR	83 4 718	64 3 664	55 3 421	33
2364 10 004	- - Putzmörtel u.a. Mörtel	1000 t 1000 EUR	.	723 19 980	632 16 376	12
2364 10 005	- Werk-Trockenmörtel - - Putzmörtel	1000 t 1000 EUR	2 334 339 802	2 296 341 785	2 308 346 096	36
2364 10 006	- - Edelputz	1000 t 1000 EUR	239 82 129	262 87 596	266 87 694	16
2364 10 007	- - Mauermörtel	1000 t 1000 EUR	1 634 113 712	1 506 108 276	1 525 109 402	29
2364 10 008	- - Estrichmörtel	1000 t 1000 EUR	1 657 377 710	1 652 374 786	1 698 378 210	38
2364 10 009	- - Anderer Trockenmörtel, einschl. anderer Putzmörtel (ohne Edelputz) und Trockenbeton	1000 t 1000 EUR	4 380 347 839	4 828 359 792	4 182 363 205	38
	Faserzementwaren					
	Platten, Dielen, Fliesen, Blöcke u. dgl., aus Pflanzenfasern, Holzabfällen u.ä., mit Zement, Gips oder anderen mineralischen Bindemitteln hergestellt					
	- Dämm- und Leichtbauplatten (Maßeinheit m ² auf 2,5 cm Plattendicke umgerechnet)					
2365 11 003	- - aus Holzwolle (ohne Verbin- dung), mit Schichten aus Hartschaum oder Mineralfasern	1000 m ² 1000 EUR	1 568 5 142	1 329 5 107	1 311 4 579	3
2365 11 005	- - aus Holzwolle, mit Schichten aus Hartschaum, fest verbunden	1000 m ² 1000 EUR	.	.	.	2
2365 11 007	- - aus Holzwolle, mit Schichten aus Mineralfasern, fest verbunden	1000 m ² 1000 EUR	197 3 510	234 4 021	331 5 380	4

Melde-Nr.	Bezeichnung	Einheit	2011	2012	2013	2013 Anzahl der Unternehmen
1	2	3	4	5	6	7
2365 11 009	- Andere Platten, Dielen, Fliesen, Blöcke u. dgl., aus anderen Fasern (Maßeinheit m ² auf 2,5 cm Plattendicke umgerechnet)	1000 m ² 1000 EUR	16 529 91 475	15 553 87 579	2 218 51 724	8
2365 12 200	Platten, Dielen, Fliesen, Ziegel, Rohre, Rohrform-, Rohrverschluss- und Rohrverbindungsstücke, aus Faserzement, Cellulosezement oder dgl. - Waren aus Asbestzement; Cellulosezement u. dgl., Asbest enthaltend	t 1000 EUR	- -	- -	- -	-
2365 12 400	- Wellplatten u.a. Platten, Tafeln, Fliesen, Ziegel u. dgl., aus Cellulosezement oder dgl., keinen Asbest enthaltend	1000 m ² 1000 EUR	. .	203 881	129 083	4
2365 12 600	- Rohre, Rohrform-, Rohrverschluss- und Rohrverbindungsstücke aus Cellulosezement oder dgl., keinen Asbest enthaltend	t 1000 EUR	1
2365 12 800	- Andere Waren aus Faserzement, Cellulosezement oder dgl., keinen Asbest enthaltend	t 1000 EUR	107 812 14 257	57 444 14 513	53 612 14 914	5
2369 11 000	Erzeugnisse aus Beton, Zement und Gips, a.n.g. Waren aus Gips oder aus Mischungen auf der Grundlage von Gips, a.n.g. (auch Dekorplatten) (ohne Platten, Tafeln, Dielen, Fliesen u.ä.) Waren aus Zement, Beton oder Kalksandstein (Kunststein), a.n.g. (ohne Baublöcke und Mauersteine, Dachsteine, Fliesen, vorgefertigte Bauelemente, Rohre) - Platten und Dielen für Wände und Decken	t 1000 EUR	. .	- -	. .	1
2369 19 801	- - aus Leichtbeton	1000 m ² 1000 EUR	. .	31 722	. .	3
2369 19 802	- - aus Porenbeton	1000 m ² 1000 EUR	1 575 46 334	1 351 45 056	1 380 45 056	4
2369 19 803	- - aus Normal- und Schwerbeton	1000 m ² 1000 EUR	2 348 80 957	2 102 75 312	2 156 79 057	11
2369 19 806	- Eisenbahnschwellen	t 1000 EUR	902 545 118 359	891 479 138 583	832 109 137 726	4
2369 19 808	- Andere Waren aus Zement, Beton oder Kalksandstein (Kunststein), a.n.g., z.B. Stahl- und Spannbetonmasten, Deckensteine aus Leicht-, Normal- und Schwerbeton	t 1000 EUR	1 351 545 287 257	1 375 862 269 387	1 168 661 262 162	25
2370 11 000	Bearbeitete und verarbeitete Naturwerksteine und Natursteine, a.n.g. Bearbeiteter Marmor, Travertin und Alabaster und Erzeugnisse daraus (außer Pflastersteinen, Bordsteinen, Pflasterplatten, Fliesen, Würfeln u. dgl.); Körnungen, Splitter und Mehl von Marmor, Travertin und Alabaster, künstlich gefärbt	t 1000 EUR	206 363 105 212	206 896 100 703	242 184 114 966	45
2370 12 100	Andere bearbeitete Naturwerksteine und Natursteine und Erzeugnisse daraus; andere Körnungen, Splitter und anderes Mehl von Naturstein, künstlich gefärbt; Erzeugnisse aus Pressschiefer - Pflastersteine, Bordsteine und Pflasterplatten, aus Naturwerkstein (ohne Schiefer)	t 1000 EUR	217 246 13 528	203 886 13 288	202 748 13 605	12
2370 12 300	- Fliesen, Würfel u. dgl., Körnungen, Splitter und Mehl aus Natursteinen (einschl. Schiefer), künstlich gefärbt, für Mosaik	t 1000 EUR	3
2370 12 600	- Bearbeiteter Granit	t 1000 EUR	110 794 129 307	115 557 129 086	111 992 129 881	54

3 Produktion nach Güterarten - Deutschland

Melde-Nr.	Bezeichnung	Einheit	2011	2012	2013	2013 Anzahl der Unternehmen
1	2	3	4	5	6	7
2370 12 700	- Andere bearbeitete Werk- und Kalksteine	t 1000 EUR	1 055 066 107 256	1 028 038 107 588	940 999 121 746	40
2370 12 800	- Bearbeiteter Tonschiefer und Waren aus Tonschiefer oder aus Pressschiefer	t 1000 EUR	.	.	.	4
2370 99 000	Steinbearbeitungsleistungen (z.B. Gravieren oder Beschriften von Natursteinen)	1000 EUR	4 794	5 365	6 029	9
	Sonstige Erzeugnisse aus nichtmetallischen Mineralien					
	Mühl-, Mahl-, Schleif-, Wetz- und Poliersteine; natürliche oder künstliche Schleifstoffe					
	Mühlsteine, Schleifsteine u. dgl., ohne Gestell, zum Bearbeiten von Steinen, sowie Teile davon, aus Natursteinen, aus agglomerierten natürlichen oder künstlichen Schleifstoffen oder keramisch hergestellt					
2391 11 100	- Mühlsteine und Steine zum Mahlen, Zerfasern oder Brechen	t 1000 EUR	- -	- -	- -	-
2391 11 200	- Schleifkörper aus agglomerierten synthetischen oder natürlichen Diamanten	t 1000 EUR	607 87 485	582 84 956	571 92 418	17
2391 11 300	- Schleifkörper aus anderen agglomerierten Schleifstoffen - - mit Kunstharzbindung, mit Faserstoffverstärkung	t 1000 EUR	28 561 129 965	29 135 140 006	28 095 136 988	8
2391 11 400	- - mit Kunstharzbindung, ohne Faserstoffverstärkung	t 1000 EUR	10 930 66 357	10 044 61 055	9 827 61 974	13
2391 11 500	- - mit keramischer oder Silikatbindung	t 1000 EUR	21 383 195 545	20 102 187 613	20 205 184 909	21
2391 11 903	- - mit anderen Bindungen	t 1000 EUR	2 026 17 803	2 240 19 261	2 324 20 167	8
2391 11 908	- - Andere Schleifkörper aus agglomerierten natürlichen Schleifstoffen, a.n.g.; Schleifkörper aus Naturstein; Wetz- oder Poliersteine zum Handgebrauch	t 1000 EUR	231 45 522	185 44 416	164 46 501	6
	Natürliche oder künstliche Schleifstoffe, in Pulver- oder Körnerform					
2391 12 300	- auf einer Unterlage aus Gewebe aus Spinnstoffen	1000 m ² 1000 EUR	25 917 220 283	25 774 227 654	25 682 235 499	8
2391 12 500	- auf einer Unterlage aus Papier oder Pappe	1000 m ² 1000 EUR	26 520 95 772	30 338 104 834	29 245 97 539	7
2391 12 903	- - auf Kombination aus Papier und Gewebe (Schleifkombination)	1000 m ² 1000 EUR	.	.	.	3
2391 12 905	- - auf Vulkanfaser	1000 m ² 1000 EUR	3 250 45 475	3 069 48 636	2 966 47 974	6
2391 12 907	- - auf anderen Stoffen, a.n.g. (einschl. Flap wheels und Flap discs)	1000 m ² 1000 EUR	86 .	74 .	76 .	4
	Bearbeitete Asbestfasern; Mischungen auf der Grundlage von Asbest und Magnesiumcarbonat; Erzeugnisse aus solchen Mischungen oder aus Asbest; Reibungsbeläge für Bremsen, Kupplungen u. dgl., nicht eingebaut					
2399 11 001	- Bearbeitete Asbestfasern; Mischungen auf der Grundlage von Asbest und Magnesiumcarbonat; Erzeugnisse aus solchen Mischungen oder aus Asbest	t 1000 EUR	.	.	.	1
2399 11 003	- Reibungsbeläge für Bremsen	t 1000 EUR	46 727 377 445	43 843 354 413	47 362 369 745	11
2399 11 005	- Reibungsbeläge für Kupplungen u. dgl. (ohne solche für Bremsen)	t 1000 EUR	8 472 92 528	9 253 106 093	10 219 99 883	5

3 Produktion nach Güterarten - Deutschland

Melde-Nr.	Bezeichnung	Einheit	2011	2012	2013	2013 Anzahl der Unternehmen
1	2	3	4	5	6	7
	Waren aus Asphalt o.ä. Stoffen					
	- Dach- und Dichtungsbahnen u.a.					
	Waren, aus Asphalt o.ä. Stoffen, in Rollen					
2399 12 531	- - Dach- und Dichtungsbahnen	1000 m ²	14 683	12 192	13 251	6
	- - - aus Rohdachpappe	1000 EUR	23 932	22 641	23 628	
2399 12 533	- - - aus Glasvlies	1000 m ²	5 575	4 856	4 444	12
		1000 EUR	6 535	5 634	5 092	
2399 12 535	- - - Schweiß- und Schmelzbahnen	1000 m ²	39 557	34 119	37 374	14
		1000 EUR	105 344	95 485	101 448	
2399 12 537	- - - Polymerbitumenbahnen	1000 m ²	96 223	91 118	95 019	16
		1000 EUR	346 231	338 985	349 574	
2399 12 539	- - - Andere Dach- und Dichtungsbahnen	1000 m ²	31 138	29 659	28 452	15
		1000 EUR	81 173	86 192	84 614	
2399 12 590	- - Andere Waren in Rollen	1000 m ²	.	.	.	2
		1000 EUR	.	.	.	
2399 12 900	- Andere Waren aus Asphalt o.ä. Stoffen (ohne solche in Rollen)	t	.	.	.	5
		1000 EUR	14 946	14 271	13 797	
	Bituminöse Mischungen auf der Grundlage von natürlichen oder Kunststeinen sowie Bitumen, Naturasphalt o.ä. Bindemitteln					
	- Bituminöse Mischungen auf der Grundlage von Naturasphalt, Naturbitumen u.ä. (z.B. Asphaltmastix, Verschnittbitumen)					
2399 13 101	- - Mischungen auf der Grundlage teerhaltiger Bindemittel	t	2 730 082	2 450 299	2 467 005	10
		1000 EUR	154 664	151 718	158 792	
2399 13 103	- - Bituminöse Mischungen auf der Grundlage von Fluxbitumen oder Bitumenemulsionen	t	3 081 611	2 682 537	2 472 639	32
		1000 EUR	244 644	245 836	249 738	
2399 13 200	- Asphaltmischgut auf der Grundlage von Schotter, Splitt, Kies, Sand aus natürlichen Gesteinsvorkommen sowie aus Schlacken u.ä. Industrieabfällen, unter Zusatz von Bitumen oder bitumenhaltigen Bindemitteln und ggf. weiterer Zusätze	t	17 449 815	15 886 315	15 844 018	48
		1000 EUR	758 810	750 445	752 266	
2399 14 000	Künstlicher Graphit; kolloider oder halbkolloider Graphit; Zubereitungen auf der Grundlage von Graphit o.a. Kohlenstoff in Form von Halbzeug	t	34 326	28 775	23 994	10
		1000 EUR	147 963	152 457	134 910	
2399 15 000	Künstlicher Korund	t	90 408	83 239	79 977	4
		1000 EUR	134 345	139 258	133 998	
	Mineralische Wollen, geblähte mineralische Erzeugnisse, Mischungen aus mineralischen Stoffen, andere Waren aus mineralischen Stoffen, a.n.g.					
2399 19 100	- Hüttenwolle, Steinwolle u.ä. mineralische Wollen, auch miteinander gemischt, lose, in Platten oder in Rollen	t	599 294	597 017	606 533	12
		1000 EUR	469 651	502 741	504 813	
2399 19 200	- Geblähter Vermiculit, geblähter Ton, Schaumslagge u.ä. geblähte mineralische Erzeugnisse, auch miteinander gemischt	t	482 815	409 676	366 736	4
		1000 EUR	65 712	58 725	59 348	
2399 19 300	- Mischungen und Waren aus mineralischen Stoffen zu Wärme-, Kälte- oder Schallschutzzwecken (ohne Waren aus Faser- oder Cellulosezement und ohne keramische Waren)	t	312 575	316 732	281 443	15
		1000 EUR	235 100	240 571	238 390	
2399 19 500	- Bearbeiteter Glimmer und Glimmerwaren, auch auf Unterlagen	t	.	.	.	1
		1000 EUR	.	.	.	
2399 19 700	- Waren aus Graphit oder anderem Kohlenstoff, nicht für elektrotechnische Zwecke	t	21 163	22 135	21 952	15
		1000 EUR	319 171	304 978	308 101	
2399 19 800	- Waren aus Torf	t	-	-	-	-
		1000 EUR	-	-	-	
2399 19 900	- Andere Waren aus Steinen oder anderen mineralischen Stoffen, a.n.g.	t	238 600	252 410	265 725	21
		1000 EUR	156 540	167 105	164 675	
2399 99 000	Veredlung von Erzeugnissen dieser Güterabteilung	1000 EUR	279 212	306 941	316 550	52

Melde-Nr.	Bezeichnung	Einheit	2011	2012	2013	2013 Anzahl der Unternehmen	
1	2	3	4	5	6	7	
	Metalle						
	Roheisen, Stahl und Ferrolegierungen						
	Grunderzeugnisse aus Roheisen und Stahl						
2410 11 000	Roheisen; Spiegeleisen, in Masseln, Blöcken oder anderen Rohformen	t	*	-	26 702 459	26 493 417	7
	darunter zum Absatz bestimmt	t		-	.	.	4
		1000 EUR		-	.	430 690	
	Ferrolegierungen						
2410 12 150	- Ferromangan	t	*	-	-	-	-
	darunter zum Absatz bestimmt	t		-	-	-	-
		1000 EUR		-	-	-	-
2410 12 300	- Ferrosilicium	t	*	-	-	-	-
	darunter zum Absatz bestimmt	t		-	-	-	-
		1000 EUR		-	-	-	-
2410 12 450	- Ferrosiliciummangan	t	*	-	-	-	-
	darunter zum Absatz bestimmt	t		-	-	-	-
		1000 EUR		-	-	-	-
2410 12 600	- Ferrochrom	t	*	-	.	.	2
	darunter zum Absatz bestimmt	t		-	.	.	2
		1000 EUR		-	.	.	
2410 12 750	- Ferromolybdän	t	*	-	.	.	-
	darunter zum Absatz bestimmt	t		-	.	.	-
		1000 EUR		-	.	.	-
2410 12 900	- Andere Ferrolegierungen	t	*	-	.	.	3
	darunter zum Absatz bestimmt	t		-	.	.	3
		1000 EUR		-	4 538	2 210	
2410 13 000	Durch Direktreduktion aus Eisenerzen hergestellte Eisenerzeugnisse und anderer Eisenschwamm, in Stücken, Pellets oder ähnlichen Formen; Eisen mit einer Reinheit von 99,94 GHT oder mehr, in Stücken, Pellets oder ähnlichen Formen	t	*	-	.	.	1
	darunter zum Absatz bestimmt	t		-	.	.	-
		1000 EUR		-	-	-	-
	Körner und Pulver, aus Roheisen, Spiegeleisen, Eisen oder Stahl; Abfallblöcke aus Eisen oder Stahl ausgenommen Erzeugnisse, deren chemische Zusammensetzung den Begriffsbestimmungen für Roheisen, Spiegeleisen oder Ferrolegierungen entsprechen)						
2410 14 100	- Körner und Pulver, aus Roheisen, Spiegeleisen, Eisen oder Stahl	t	*	-	.	.	10
	darunter zum Absatz bestimmt	t		-	160 085	160 366	9
		1000 EUR		-	159 534	104 162	
2410 14 200	- Abfallblöcke aus Eisen oder Stahl (ausgenommen Erzeugnisse, deren chemische Zusammensetzung den Begriffsbestimmungen für Roheisen, Spiegeleisen oder Ferrolegierungen entsprechen)	t	*	-	1 787 715	1 900 590	32
	darunter zum Absatz bestimmt	t		-	460 761	466 010	27
		1000 EUR		-	148 087	137 941	
2410 15 000	Granulierte Schlacke (Schlackensand) und andere Schlacken, Zunder und andere Abfälle der Eisen und Stahlerzeugung	t	*	-	8 791 291	8 663 066	13
	darunter zum Absatz bestimmt	t		-	6 483 185	6 306 914	10
		1000 EUR		-	85 937	82 006	
	Blöcke, andere Roherzeugnisse und Halbzeug aus Kohlenstoffstahl, nicht rostendem oder anderem legierten Stahl						
	Blöcke, andere Roherzeugnisse und Halbzeug aus Kohlenstoffstahl						
	- Flaches Halbzeug, aus unlegiertem Stahl						
2410 21 101	- - in Elektroöfen erzeugt	t	*	-	3 197 561	2 711 740	6
	darunter zum Absatz bestimmt	t		-	85 429	.	3
		1000 EUR		-	.	.	
2410 21 102	- - nicht in Elektroöfen erzeugt	t	*	-	.	.	2
	darunter zum Absatz bestimmt	t		-	.	.	2
		1000 EUR		-	.	.	
2410 21 103	- - gewalzt	t	*	-	.	.	5
	darunter zum Absatz bestimmt	t		-	.	.	5
		1000 EUR		-	211 033	202 560	
	- Blöcke und Halbzeug, aus unlegiertem Stahl						
	- - für nahtlose Rohre						
2410 21 211	- - - in Elektroöfen erzeugt	t	*	-	.	.	3
	darunter zum Absatz bestimmt	t		-	536 365	541 410	3
		1000 EUR		-	267 621	259 795	
2410 21 212	- - - nicht in Elektroöfen erzeugt	t	*	-	.	.	1
	darunter zum Absatz bestimmt	t		-	.	.	1
		1000 EUR		-	.	.	
2410 21 213	- - - gewalzt	t	*	-	.	.	-
	darunter zum Absatz bestimmt	t		-	.	.	-
		1000 EUR		-	-	-	-

3 Produktion nach Güterarten - Deutschland

Melde-Nr.	Bezeichnung	Einheit	2011	2012	2013	2013 Anzahl der Unternehmen
1	2	3	4	5	6	7
2410 21 221	- zur direkten Verwendung - - in Elektroöfen erzeugt darunter zum Absatz bestimmt	t t 1000 EUR	* - -	- 5 106 211 .	- 5 294 828 .	11 6
2410 21 222	- - nicht in Elektroöfen erzeugt darunter zum Absatz bestimmt	t t 1000 EUR	* - -	- 10 151 376 805 268 407 513	- 10 042 979 787 004 352 148	6 5
2410 21 223	- - gewalzt darunter zum Absatz bestimmt	t t 1000 EUR	* - -	- . .	- . .	6 6
2410 22 101	Blöcke, andere Roherzeugnisse und Halbzeug aus nicht rostendem Stahl - Flaches Halbzeug (Brammen) - - in Elektroöfen erzeugt darunter zum Absatz bestimmt	t t 1000 EUR	* - -	- . .	- . .	3 2
2410 22 102	- - nicht in Elektroöfen erzeugt darunter zum Absatz bestimmt	t t 1000 EUR	* - -	- . .	- . .	1 1
2410 22 103	- - gewalzt darunter zum Absatz bestimmt	t t 1000 EUR	* - -	- . .	- . .	1 1
2410 22 211	- Blöcke, andere Rohformen und Halb- zeug, aus rostfreiem Stahl, lang - - für nahtlose Rohre - - - in Elektroöfen erzeugt darunter zum Absatz bestimmt	t t 1000 EUR	* - -	- . .	- . .	2 1
2410 22 212	- - - nicht in Elektroöfen erzeugt darunter zum Absatz bestimmt	t t 1000 EUR	* - -	- . .	- . .	- -
2410 22 213	- - - gewalzt darunter zum Absatz bestimmt	t t 1000 EUR	* - -	- . .	- . .	1 1
2410 22 221	- - zur direkten Verwendung - - - in Elektroöfen erzeugt darunter zum Absatz bestimmt	t t 1000 EUR	* - -	- 160 093 43 140 56 866	- 142 028 27 515 34 019	8 6
2410 22 222	- - - nicht in Elektroöfen erzeugt darunter zum Absatz bestimmt	t t 1000 EUR	* - -	- . .	- . .	1 -
2410 22 223	- - - gewalzt darunter zum Absatz bestimmt	t t 1000 EUR	* - -	- . .	- . .	4 4
2410 23 101	Blöcke, andere Roherzeugnisse und Halbzeug aus anderem legierten Stahl - Flaches Halbzeug, aus anderem (ohne nicht rostenden legierten Stahl Stahl) - - in Elektroöfen erzeugt darunter zum Absatz bestimmt	t t 1000 EUR	* - -	- 141 819 27 313 25 297	- 175 819 .	7 3
2410 23 102	- - nicht in Elektroöfen erzeugt darunter zum Absatz bestimmt	t t 1000 EUR	* - -	- . .	- . .	1 -
2410 23 103	- - gewalzt darunter zum Absatz bestimmt	t t 1000 EUR	* - -	- . 10 229	- . .	2 2
2410 23 211	- Blöcke und Halbzeug, aus anderem legierten Stahl (ohne nicht rostenden Stahl) - - für nahtlose Rohre - - - in Elektroöfen erzeugt darunter zum Absatz bestimmt	t t 1000 EUR	* - -	- . .	- . .	3 1
2410 23 212	- - - nicht in Elektroöfen erzeugt darunter zum Absatz bestimmt	t t 1000 EUR	* - -	- . .	- . .	1 1
2410 23 213	- - - gewalzt darunter zum Absatz bestimmt	t t 1000 EUR	* - -	- . .	- . .	1 1
2410 23 221	- - zur direkten Verwendung - - - in Elektroöfen erzeugt darunter zum Absatz bestimmt	t t 1000 EUR	* - -	- 2 653 804 899 829 576 698	- 2 728 653 887 233 518 187	14 10
2410 23 222	- - - nicht in Elektroöfen erzeugt darunter zum Absatz bestimmt	t t 1000 EUR	* - -	- 2 067 712 .	- 2 117 830 .	5 1
2410 23 223	- - - gewalzt darunter zum Absatz bestimmt	t t 1000 EUR	* - -	- 528 263 433 830 350 715	- 571 470 471 631 355 965	10 10

Melde-Nr.	Bezeichnung	Einheit	2011	2012	2013	2013 Anzahl der Unternehmen
1	2	3	4	5	6	7
	Flacherzeugnisse aus unlegiertem Stahl, nur warmgewalzt, mit einer Breite von 600 mm oder mehr, weder plattiert noch überzogen					
2410 31 100	- in Rollen	t	*	-	.	6
	darunter zum Absatz bestimmt	t		-	.	6
		1000 EUR		-	3 243 109	3 453 732
2410 31 300	- nicht in Rollen, mit Oberflächenmuster u. Erzeugnisse mit einer Dicke kleiner als 4,75 mm, oh. Oberflächenmuster (oh. auf 4 Flächen o. in geschloss. Kalibern gewalzte Erzeugnisse mit einer Breite von 1 250 mm o. weniger u. einer Dicke v. 4 mm oder mehr)	t	*	-	.	-
	darunter zum Absatz bestimmt	t		-	.	-
		1000 EUR		-	.	-
2410 31 500	- nicht in Rollen, (ohne "Breitflachstahl") ohne Oberflächenmuster; flachgewalzte Erzeugnisse aus Eisen oder Stahl, mit einer Breite von 600 mm oder mehr, warmgewalzt und weiter bearbeitet, jedoch weder plattiert noch überzogen	t	*	-	.	7
	darunter zum Absatz bestimmt	t		-	.	7
		1000 EUR		-	887 818	798 933
	Flacherzeugnisse aus nicht legiertem Stahl, nur warmgewalzt, mit einer Breite von weniger als 600 mm, weder plattiert noch überzogen					
2410 32 100	- auf 4 Flächen oder in geschlossenen Kalibern, mit einer Breite von mehr als 150 mm, jedoch < als 600 mm, mit einer Dicke von 4 mm oder mehr, nicht in Rollen, ohne Oberflächenmuster (ohne "Breitflachstahl")	t	*	-	-	-
	darunter zum Absatz bestimmt	t		-	-	-
		1000 EUR		-	-	-
2410 32 300	- andere Flacherzeugnisse aus nicht legiertem Stahl, nur warmgewalzt, mit einer Breite von weniger als 600 mm, weder plattiert noch überzogen	t	*	-	.	10
	darunter zum Absatz bestimmt	t		-	.	10
		1000 EUR		-	1 256 027	1 372 906
				-	936 369	928 704
	Flacherzeugnisse aus nicht rostendem Stahl, nur warmgewalzt, mit einer Breite von 600 mm und mehr					
2410 33 100	- in Rollen, zum Weiterwalzen	t	*	-	.	2
	darunter zum Absatz bestimmt	t		-	.	1
		1000 EUR		-	.	1
2410 33 200	- in Rollen, zur direkten Verwendung	t	*	-	3 698 691	4 034 742
	darunter zum Absatz bestimmt	t		-	3 698 691	4 034 742
		1000 EUR		-	1 623 611	1 781 809
2410 33 300	- Warmbreitband, durch Zerteilen auf einer kontinuierlich arbeitenden Walzenstraße hergestellt	t	*	-	.	1
	darunter zum Absatz bestimmt	t		-	.	1
		1000 EUR		-	.	1
2410 33 400	- Warmgewalztes Quarto- und Bandblech, hergestellt auf einer Umkehrstraße oder durch Zerteilen einer Walztafel	t	*	-	.	4
	darunter zum Absatz bestimmt	t		-	.	4
		1000 EUR		-	.	1 011 622
	Flacherzeugnisse aus nicht rostendem Stahl, nur warmgewalzt, mit einer Breite von weniger als 600 mm					
2410 34 100	- in Rollen, zum Weiterwalzen	t	*	-	-	1
	darunter zum Absatz bestimmt	t		-	-	1
		1000 EUR		-	-	1
2410 34 200	- in Rollen, zur direkten Verwendung	t	*	-	.	3
	darunter zum Absatz bestimmt	t		-	.	3
		1000 EUR		-	.	3
	Flacherzeugnisse aus anderem legierten Stahl, mit einer Breite von 600 mm oder mehr					
2410 35 100	- in Rollen; aus Werkzeugstahl oder legiertem, anderem als nicht rostendem Stahl, nur warmgewalzt stahloder aus Silicium-Elektrostahl)	t	*	-	.	1
	darunter zum Absatz bestimmt	t		-	.	1
		1000 EUR		-	.	1
2410 35 200	- Flachgewalzte Erzeugnisse, aus Schnellarbeitsstahl	t	*	-	.	1
	darunter zum Absatz bestimmt	t		-	.	1
		1000 EUR		-	.	1

Melde-Nr.	Bezeichnung	Einheit	2011	2012	2013	2013 Anzahl der Unternehmen
1	2	3	4	5	6	7
2410 35 300	- nicht in Rollen; aus Werkzeugstahl oder legiertem, anderem als nicht rostendem Stahl, nur warmgewalzt (ohne organisch beschichtete Erzeugnisse mit einer Dicke von weniger als 4,75 mm und ohne solche aus Schnellarbeitsstahl oder aus Silicium-Elektrostahl) darunter zum Absatz bestimmt	t t 1000 EUR	* - -	- - -	- - -	- - -
2410 35 400	- nicht in Rollen, aus legiertem, anderem als nicht rostendem Stahl, mit einer Dicke von weniger als 4,75 mm, nur warmgewalzt (ohne solche aus Schnellarbeitsstahl, Werkzeugstahl oder aus Silicium-Elektrostahl) darunter zum Absatz bestimmt	t t 1000 EUR	* - -	- - -
2410 35 500	- aus legiertem, anderem als nicht rostendem Stahl, warm- oder kaltgewalzt und weitergehend bearbeitet (ohne verzinkte Erzeugnisse und Erzeugnisse aus Silicium-Elektrostahl) darunter zum Absatz bestimmt	t t 1000 EUR	* - -	- - -
2410 36 000	Flachgewalzte Erzeugnisse aus legiertem, anderem als nicht rostendem Stahl, mit einer Breite von weniger als 600 mm, nur warmgewalzt Flacherzeugnisse aus Stahl, nur kaltgewalzt, mit einer Breite von 600 mm und mehr Flacherzeugnisse aus nicht legiertem Stahl, nur kaltgewalzt, mit einer Breite von 600 mm oder mehr	t t 1000 EUR	* - -	- - -	. 209 728 198 646	. 215 322 178 582
2410 41 100	- Kaltgewalzte Bleche, Feinstbleche und -band, in Rollen und Tafeln, mit einer Breite von 600 mm oder mehr (ohne nichtrostenden Stahl) darunter zum Absatz bestimmt	t t 1000 EUR	* - -	- - -	5 479 648 2 561 486 2 566 071	5 743 047 2 735 723 2 333 953
2410 41 300	- Elektroblech und Band, ungeglüht, in Rollen und Tafeln, mit einer Breite von 600 mm oder mehr darunter zum Absatz bestimmt	t t 1000 EUR	* - -	- - -	- - -	- - -
2410 41 500	- Elektroblech und Band, nicht kornorientiert, in Rollen und Tafeln, mit einer Breite von 600 mm oder mehr darunter zum Absatz bestimmt	t t 1000 EUR	* - -	- - -	. . .	401 801 401 801 294 731
2410 42 000	Kaltgewalzte Flacherzeugnisse (Kaltband, Kaltbreitband und Bleche), mit einer Breite von 600 mm oder mehr, aus nicht rostendem Stahl darunter zum Absatz bestimmt	t t 1000 EUR	* - -	- - -
2410 43 000	Flachgewalzte Erzeugnisse aus legiertem, anderem als nicht rostendem Stahl, mit einer Breite von mehr als 600 mm, nur kaltgewalzt (ohne solche aus Schnellarbeitsstahl oder aus Silicium-Elektrostahl) darunter zum Absatz bestimmt	t t 1000 EUR	* - -	- - -
2410 51 100	- Weißblech und -band, verzinnertes Blech, ECCS-Band, mit einer Breite von 600 mm oder mehr darunter zum Absatz bestimmt	t t 1000 EUR	* - -	- - -
2410 51 200	- Elektrolytisch verzinkte Bleche, mit einer Breite > 600 mm oder mehr darunter zum Absatz bestimmt	t t 1000 EUR	* - -	- - -	. 849 441 631 351	. 792 060 549 327
2410 51 300	- Feuerveredelte Bleche, mit einer Breite von 600 mm oder mehr darunter zum Absatz bestimmt	t t 1000 EUR	* - -	- - -	4 147 178 3 762 496 2 288 906	4 507 333 4 066 816 2 364 298

3 Produktion nach Güterarten - Deutschland

Melde-Nr.	Bezeichnung	Einheit	2011	2012	2013	2013 Anzahl der Unternehmen
1	2	3	4	5	6	7
2410 51 400	- Organisch oder anorganisch beschichtetes Blech, aus unlegiertem Stahl, mit einer Breite von 600 mm oder mehr darunter zum Absatz bestimmt	t t 1000 EUR	* - -	578 589 578 589 504 214	550 279 550 279 470 840	5 5
2410 51 500	- Flachgewalzte Erzeugnisse aus nicht legiertem Stahl, mit einer Breite von 600 mm oder mehr, plattiert darunter zum Absatz bestimmt	t t 1000 EUR	* - -	- - -	- - -	- -
2410 52 100	Flachgewalzte Erzeugnisse aus anderem legierten Stahl, anderem als nicht rostendem Stahl, mit einer Breite von 600 mm oder mehr, plattiert oder überzogen - Elektrolytisch verzinkt (ohne Erzeugnisse aus Silicium-Elektrostahl) darunter zum Absatz bestimmt	t t 1000 EUR	* - -	1 1
2410 52 300	- anders verzinkt (ohne Erzeugnisse aus Silicium-Elektrostahl) darunter zum Absatz bestimmt	t t 1000 EUR	* - -	2 2
2410 53 100	Flachgewalzte Erzeugnisse aus Silicium-Elektrostahl, mit einer Breite von 600 mm oder mehr - kornorientiert darunter zum Absatz bestimmt	t t 1000 EUR	* - -	2 2
2410 53 300	- Andere flachgewalzte Erzeugnisse aus Silicium-Elektrostahl, mit einer Breite von 600 mm oder mehr darunter zum Absatz bestimmt	t t 1000 EUR	* - -	- - -	- - -	- -
2410 54 100	Flachgewalzte Erzeugnisse aus Silicium-Elektrostahl, mit einer Breite von weniger als 600 mm - kornorientiert darunter zum Absatz bestimmt	t t 1000 EUR	* - -	- - -	- - -	- -
2410 54 300	- Andere flachgewalzte Erzeugnisse aus Silicium-Elektrostahl, mit einer Breite von weniger als 600 mm darunter zum Absatz bestimmt	t t 1000 EUR	* - -	- - -	- - -	- -
2410 55 000	Flachgewalzte Erzeugnisse aus Schnellarbeitsstahl, mit einer Breite von 600 mm oder weniger darunter zum Absatz bestimmt	t t 1000 EUR	* - -	- - -	- - -	- -
2410 60 000	Halbzeug aus Stahl, geschmiedet darunter zum Absatz bestimmt	t t 1000 EUR	* - -	25 304 . 48 379	30 360 19 368 50 951	4 4
2410 61 100	Stabstahl, warm verarbeitet Walzdraht aus nicht legiertem Stahl, in Ringen regellos aufgehospelt - aus unlegiertem Stahl, mit gerippter Oberfläche darunter zum Absatz bestimmt	t t 1000 EUR	* - - 497 817 96 632	4 3
2410 61 200	- aus Automatenstahl darunter zum Absatz bestimmt	t t 1000 EUR	* - -	3 3
2410 61 300	- aus unlegiertem Stahl, für Betonarmierung darunter zum Absatz bestimmt	t t 1000 EUR	* - -	. 1 171 925 618 705	. 1 007 341 502 327	4 4
2410 61 400	- aus unlegiertem Stahl, für Reifencord darunter zum Absatz bestimmt	t t 1000 EUR	* - -	2 2
2410 61 900	- Anderer Walzdraht, aus unlegiertem Stahl darunter zum Absatz bestimmt	t t 1000 EUR	* - -	. 2 431 058 792 159	. 2 354 114 738 229	6 6
2410 62 100	Stabstahl aus Stahl, nur geschmiedet, nur warmgewalzt, nur warmgezogen oder nur stranggepresst, auch nach dem Walzen verwunden - Betonstahl in Stäben, warmgewalzt darunter zum Absatz bestimmt	t t 1000 EUR	* - -	2 418 377 2 418 377 842 458	2 474 360 2 474 360 798 053	8 8
2410 62 300	- Stabstahl, warmgewalzt, aus Automatenstahl darunter zum Absatz bestimmt	t t 1000 EUR	* - -	4 3

3 Produktion nach Güterarten - Deutschland

Melde-Nr.	Bezeichnung	Einheit	2011	2012	2013	2013 Anzahl der Unternehmen
1	2	3	4	5	6	7
2410 62 500	- Anderer Stabstahl aus Stahl, nur geschmiedet, nur warmgewalzt, nur warmgezogen oder nur stranggepresst, auch nach dem Walzen verwunden (ohne Betonstahl in Stäben, Stäben warmgewalzt sowie Automatenstahl, warmgewalzt)	t	-	.	.	7
	darunter zum Absatz bestimmt	t	-	503 779	511 853	7
		1000 EUR	-	566 217	537 988	
2410 63 000	Walzdraht aus nicht rostendem Stahl, warmgewalzt, in Ringen regellos aufgehaspelt	t	-	.	.	2
	darunter zum Absatz bestimmt	t	-	.	.	2
		1000 EUR	-	.	.	
	Anderer Stabstahl aus nicht rostendem Stahl, nur geschmiedet, nur warmgewalzt, nur warmgezogen oder nur warmstranggepresst, auch nach dem Walzen verwunden					
2410 64 100	- Stabstahl, rund, warmgewalzt	t	-	144 818	146 870	3
	darunter zum Absatz bestimmt	t	-	.	.	2
		1000 EUR	-	.	.	
2410 64 300	- Stabstahl, nur warmgewalzt, nur warmgezogen, nur warmstranggepresst; nicht mit kreisförmigem Querschnitt	t	-	.	.	1
	darunter zum Absatz bestimmt	t	-	.	.	1
		1000 EUR	-	.	.	
2410 64 500	- Stabstahl, geschmiedet	t	-	.	.	15
	darunter zum Absatz bestimmt	t	-	194 717	158 570	15
		1000 EUR	-	449 328	346 738	
2410 64 700	- Stabstahl kalthergestellt oder kaltfertiggestellt und weitergehend bearbeitet oder warmhergestellt und weitergehend bearbeitet, a.n.g. (ohne geschmiedete Erzeugnisse)	t	-	.	.	4
	darunter zum Absatz bestimmt	t	-	.	.	4
		1000 EUR	-	.	.	
	Walzdraht, warmgewalzt, aus Wälzlagerstahl und anderem legierten Stahl					
2410 65 100	- aus Schnellarbeitsstahl, in Ringen regellos aufgehaspelt	t	-	-	-	-
	darunter zum Absatz bestimmt	t	-	-	-	-
		1000 EUR	-	-	-	
2410 65 300	- aus Mangan-Silicium-Stahl, in Ringen regellos aufgehaspelt	t	-	163 652	166 217	3
	darunter zum Absatz bestimmt	t	-	163 652	166 217	3
		1000 EUR	-	121 529	116 057	
2410 65 500	- aus Wälzlagerstahl	t	-	.	.	5
	darunter zum Absatz bestimmt	t	-	36 632	47 104	4
		1000 EUR	-	35 530	41 517	
2410 65 700	- aus legiertem, anderem als nicht rostendem Stahl (ohne Wälzlager-, Schnellarbeits- und Mangan-Silicium-Stahl), in Ringen regellos aufgehaspelt	t	-	537 121	606 048	4
	darunter zum Absatz bestimmt	t	-	537 121	606 048	4
		1000 EUR	-	459 907	478 366	
	Stabstahl aus anderem legierten Stahl, nur geschmiedet, nur warmgewalzt, nur warmgezogen oder nur warmstranggepresst, auch nach dem Walzen verwunden					
2410 66 100	- aus Schnellarbeitsstahl	t	-	.	.	1
	darunter zum Absatz bestimmt	t	-	.	.	1
		1000 EUR	-	.	.	
2410 66 200	- aus Mangan- Silicium- Stahl	t	-	.	.	3
	darunter zum Absatz bestimmt	t	-	.	.	3
		1000 EUR	-	.	.	
2410 66 300	- aus Wälzlagerstahl	t	-	178 289	180 404	5
	darunter zum Absatz bestimmt	t	-	178 289	180 404	5
		1000 EUR	-	159 289	151 301	
2410 66 400	- aus Werkzeugstahl	t	-	.	.	6
	darunter zum Absatz bestimmt	t	-	52 826	51 189	6
		1000 EUR	-	98 881	93 045	
2410 66 500	- aus legiertem Stahl (ohne nicht rostendem Stahl, Erzeugnisse aus Werkzeug-, Mangan-Silicium-Stahl, Wälzlager- und Schnellarbeitsstahl sowie Hohlbohrerstäbe)	t	-	837 723	905 495	6
	darunter zum Absatz bestimmt	t	-	801 623	874 611	5
		1000 EUR	-	736 943	765 307	
2410 66 600	- Stäbe und Flachstahl kaltfertiggestellt, aus anderem legierten Stahl (ohne nichtrostenden Stahl), plattiert, überzogen oder bearbeitet	t	-	.	.	1
	darunter zum Absatz bestimmt	t	-	.	.	1
		1000 EUR	-	.	.	

3 Produktion nach Güterarten - Deutschland

Melde-Nr.	Bezeichnung	Einheit	2011	2012	2013	2013 Anzahl der Unternehmen
1	2	3	4	5	6	7
2410 67 000	Hohlbohrerstäbe darunter zum Absatz bestimmt	t t 1000 EUR	* - -	- - -	- - -	- -
2410 71 100	Offene Profile, Spundwunderzeugnisse und Oberbaumaterial für Bahnen, warm bearbeitet, aus Stahl Offene Profile, aus unlegiertem Stahl, nur warmgewalzt, nur warmge- zogen oder nur warmstranggepresst - U-Profile mit einer Höhe von 80 mm oder mehr darunter zum Absatz bestimmt	t t 1000 EUR	* - -	- 273 525 181 082	- 264 979 167 203	5 5
2410 71 200	- I-Profile mit einer Höhe von 80 mm oder mehr darunter zum Absatz bestimmt	t t 1000 EUR	* - -	- 622 216 622 216 368 221	- 523 566 523 566 289 620	3 3
2410 71 300	- H-Profile mit einer Höhe von 80 mm oder mehr darunter zum Absatz bestimmt	t t 1000 EUR	* - -	- 1 202 639 1 202 639 723 444	- 1 088 988 1 088 988 613 898	3 3
2410 71 400	- Andere Profile, nur warmgewalzt, nur warmgezogen oder nur warm- stranggepresst, aus unlegiertem Stahl darunter zum Absatz bestimmt	t t 1000 EUR	* - -	- 202 920 197 446	- 137 747 145 433	3 3
2410 72 000	Offene Profile, nur warmgewalzt, nur warmgezogen oder nur warm- stranggepresst, aus nicht rostendem Stahl darunter zum Absatz bestimmt	t t 1000 EUR	* - -	- - -	- - -	1 -
2410 73 000	Offene Profile, nur warmgewalzt, nur warmgezogen oder nur warm- stranggepresst, aus anderem un- legierten Stahl darunter zum Absatz bestimmt	t t 1000 EUR	* - -	- - -	- - -	- -
2410 74 100	Spundwunderzeugnisse, aus Stahl, durch Schweißen hergestellte offene Profile aus Stahl - Spundwunderzeugnisse aus Stahl darunter zum Absatz bestimmt	t t 1000 EUR	* - -	- - -	- - -	2 2
2410 74 200	- Geschweißte Profile darunter zum Absatz bestimmt	t t 1000 EUR	* - -	- - -	- - -	1 1
2410 75 000	Oberbaumaterial für Bahnen, aus Stahl darunter zum Absatz bestimmt	t t 1000 EUR	* - -	- 370 022 370 022 296 454	- 313 634 313 634 250 026	10 10
2420 11 100	Stahlrohre, Rohrform-, Rohrver- schluss und Rohrverbindungsstücke, aus Eisen oder Stahl Rohre für Öl- oder Gasfern- leitungen, nahtlos, aus Stahl - aus nicht rostendem Stahl darunter zum Absatz bestimmt	t t 1000 EUR	* - -	- - -	- - -	- -
2420 11 500	- aus anderem als nicht rostendem Stahl darunter zum Absatz bestimmt	t t 1000 EUR	* - -	- - -	- - -	2 2
2420 12 100	Futterrohre, Steigrohre und Bohr- gestänge für das Bohren oder Fördern von Öl oder Gas, nahtlos, aus Stahl - aus nicht rostendem Stahl darunter zum Absatz bestimmt	t t 1000 EUR	* - -	- - -	- - -	- -
2420 12 500	- aus anderem als nicht rostendem Stahl darunter zum Absatz bestimmt	t t 1000 EUR	* - -	- - -	- - -	2 2
2420 13 100	Andere Rohre mit kreisförmigem Querschnitt, aus Stahl - Rohre und Hohlprofile, nahtlos, mit kreisförmigem Querschnitt, aus nicht rostendem Stahl darunter zum Absatz bestimmt	t t 1000 EUR	* 35 276 35 276 208 255	- 39 151 39 151 214 603	- 61 119 61 119 228 938	18 18
2420 13 300	- Präzisionsrohre und -hohlprofile, nahtlos, mit kreisförmigem Quer- schnitt, kaltgezogen oder kalt- gewalzt, aus anderem als nicht rostendem Stahl darunter zum Absatz bestimmt	t t 1000 EUR	* 293 589 293 589 515 654	- 279 027 279 027 489 925	- 271 907 271 907 454 834	8 8

3 Produktion nach Güterarten - Deutschland

Melde-Nr.	Bezeichnung	Einheit	2011	2012	2013	2013 Anzahl der Unternehmen
1	2	3	4	5	6	7
2420 13 500	- Rohre, nahtlos, mit kreisförmigem Querschnitt, kaltgezogen oder kaltgewalzt, aus anderem als nicht rostendem Stahl (ohne Präzisionsstahlrohre)	t	.	.	.	3
	darunter zum Absatz bestimmt	t	.	.	.	3
		1000 EUR	.	.	.	
	- Rohre, nahtlos, mit kreisförmigem Querschnitt, warmfertiggestellt, aus anderem als nicht rostendem Stahl (ohne solche für Öl- oder Gasfernleitungen oder für das Fördern von Öl oder Gas)	t	.	.	.	3
2420 13 701	- - Rohrluppen	t	.	.	.	3
	darunter zum Absatz bestimmt	t	244 104	199 020	209 732	3
		1000 EUR	240 811	192 957	195 685	
2420 13 703	- - Rohre, nahtlos, mit kreisförmigem Querschnitt, warmfertiggestellt, aus anderem als nicht rostendem Stahl (ohne solche für Öl- oder Gasfernleitungen oder für das Fördern von Öl oder Gas) (ohne Rohrluppen)	t	.	.	.	5
	darunter zum Absatz bestimmt	t	625 762	576 929	550 156	5
		1000 EUR	902 603	842 263	799 448	
2420 14 000	Rohre mit einem anderen als kreisförmigem Querschnitt sowie Hohlprofile, aus Stahl	t	.	.	.	2
	darunter zum Absatz bestimmt	t	.	.	.	2
		1000 EUR	.	.	.	
	Geschweißte Rohre, mit kreisförmigem Querschnitt und einem äußeren Durchmesser von mehr als 406,4 mm, aus Stahl	t	.	.	.	
	Rohre für Öl- und Gasfernleitungen, geschweißt, aus Stahl	t	.	.	.	
2420 21 100	- längsnahtgeschweißte Rohre	t	.	.	.	10
	darunter zum Absatz bestimmt	t	948 381	796 125	448 777	10
		1000 EUR	1 130 577	1 101 946	707 876	
2420 21 500	- anders als längsnahtgeschweißte Rohre	t	.	.	.	2
	darunter zum Absatz bestimmt	t	.	.	.	2
		1000 EUR	.	.	.	
2420 22 000	Futterrohre, Steigrohre und Bohrgestänge für das Bohren oder Fördern von Öl oder Gas, geschweißt, mit einem äußeren Durchmesser von mehr als 406,4 mm, aus Stahl	t	.	.	.	1
	darunter zum Absatz bestimmt	t	.	.	.	1
		1000 EUR	.	.	.	
2420 23 000	Geschweißte Rohre mit kreisförmigem Querschnitt und einem Außendurchmesser von mehr als 406,4 mm, aus Stahl (ohne solche für Öl- oder Gasfernleitungen, für das Fördern von Öl oder Gas und ohne Futterrohre)	t	.	.	.	19
	darunter zum Absatz bestimmt	t	168 332	217 163	170 451	19
		1000 EUR	224 226	268 529	215 896	
2420 24 000	Rohre, z.B. Schlitzrohre, genietete oder ähnlich zusammengefügte Rohre, mit einem äußeren Durchmesser von mehr als 406,4 mm, aus Stahl (ausgenommen Rohre für Öl- oder Gasfernleitungen, Futterrohre und solche für das Fördern von Öl oder Gas und geschweißte Rohre)	t	.	.	.	1
	darunter zum Absatz bestimmt	t	.	.	.	1
		1000 EUR	.	.	.	
	Geschweißte Rohre für Öl- oder Gasfernleitungen, mit einem Außendurchmesser von 406,4 mm oder weniger, aus Stahl	t	.	.	.	
2420 31 100	- längs- oder spiralnahtgeschweißt, aus nicht rostendem Stahl	t	.	.	.	5
	darunter zum Absatz bestimmt	t	.	.	.	5
		1000 EUR	79 630	68 557	68 378	
2420 31 500	- längs- oder spiralnahtgeschweißt, aus anderem als nicht rostendem Stahl	t	.	.	.	2
	darunter zum Absatz bestimmt	t	.	.	.	2
		1000 EUR	.	.	.	
	Futterrohre, Steigrohre und Bohrgestänge für das Bohren oder Fördern von Öl oder Gas, geschweißt, mit einem Außendurchmesser von 406,4 mm oder weniger, aus Stahl	t	.	.	.	
2420 32 100	- aus nicht rostendem Stahl	t	.	.	.	1
	darunter zum Absatz bestimmt	t	.	.	.	1
		1000 EUR	.	.	.	
2420 32 500	- aus anderem als nicht rostendem Stahl	t	.	.	.	1
	darunter zum Absatz bestimmt	t	.	.	.	1
		1000 EUR	.	.	.	

Melde-Nr.	Bezeichnung	Einheit	2011	2012	2013	2013 Anzahl der Unternehmen
1	2	3	4	5	6	7
2420 33 100	Geschweißte Rohre mit kreisförmigem Querschnitt und einem Außendurchmesser von 406,4 mm oder weniger, aus Stahl - aus nicht rostendem Stahl (ohne solche für Öl- oder Gasfernleitungen, Futter- und Steigrohre oder solche für das Fördern von Öl oder Gas) darunter zum Absatz bestimmt	t t 1000 EUR	* . 137 093 672 601	. . 146 665 736 054	. . 145 891 693 103	28 28
2420 33 400	- Präzisionsstahlrohre, aus anderem als nicht rostendem Stahl darunter zum Absatz bestimmt	t t 1000 EUR	* . 324 170 487 752	. . 292 713 447 264	. . 305 546 453 108	20 20
2420 33 700	- warm- oder kaltgeformt und geschweißt, aus anderem als nicht rostendem Stahl darunter zum Absatz bestimmt	t t 1000 EUR	* . 182 674 182 674 242 379	. . 177 171 177 171 260 906	. . 126 804 126 804 198 474	18 18
2420 34 100	Rohre mit anderen als kreisförmigem Querschnitt, mit einem Außendurchmesser von 406,4 mm oder weniger, aus Stahl - warm- oder kaltgeformt und geschweißt, aus nicht rostendem Stahl darunter zum Absatz bestimmt	t t 1000 EUR	* 104 959	. . 100 990	4 4
2420 34 300	- warm- oder kaltgeformt und geschweißt, mit quadratischem oder rechteckigem Querschnitt, mit einer Wanddicke von weniger als 2 mm, aus anderem als nicht rostendem Stahl darunter zum Absatz bestimmt	t t 1000 EUR	*	4 4
2420 34 500	- warm- oder kaltgeformt und geschweißt, mit quadratischem oder rechteckigem Querschnitt, mit einer Wanddicke von mehr als 2 mm, aus anderem als nicht rostendem Stahl darunter zum Absatz bestimmt	t t 1000 EUR	* . 18 503 18 503 17 937	3 3
2420 34 700	- warm- oder kaltgeformt und geschweißt, mit anderem nichtkreisförmigen Querschnitt als quadratischem oder rechteckigem, aus anderem als nicht rostendem Stahl darunter zum Absatz bestimmt	t t 1000 EUR	* . 6 694 6 694 .	. . 8 102 8 102 15 870	. . 8 420 8 420 12 836	4 4
2420 35 000	Andere Rohre, etwa solche mit lediglich aneinander gefügten Nahträndern bzw. genietet oder in ähnlicher Weise geschlossener Naht, mit einem Außendurchmesser von 406,4 mm oder weniger, aus Stahl, z.B. Schlitzrohre, genietete oder ähnliche zusammengefügte Rohre aus Stahl darunter zum Absatz bestimmt	t t 1000 EUR	*	1 1
2420 40 100	Flansche, Rohrform-, -verschluss- und -verbindungsstücke, Bogen und Winkel, aus Stahl, nicht gegossen - Flansche darunter zum Absatz bestimmt	t t 1000 EUR	* . 77 413 264 274	. . 80 204 271 886	. . 76 330 244 897	28 28
2420 40 300	- Bogen, Winkel, Muffen u.a. Rohrform-, -verschluss- und -verbindungsstücke mit Gewinde, nicht zum Stumpfschweißen darunter zum Absatz bestimmt	t t 1000 EUR	* . 20 481 146 657	. . 21 397 161 926	. . 21 684 162 310	18 18
2420 40 500	- Bogen, Winkel, Muffen u.a. Rohrform-, -verschluss- und -verbindungsstücke ohne Gewinde, nicht zum Stumpfschweißen darunter zum Absatz bestimmt	t t 1000 EUR	* . 36 121 36 121 279 768	. . 38 122 38 122 285 728	. . 39 503 39 503 288 670	27 27
2420 40 730	- Bogen, Winkel, Form-, Verschluss- und Verbindungsstücke, zum Stumpfschweißen, aus Stahl, nicht gegossen - - Bogen und Winkel darunter zum Absatz bestimmt	t t 1000 EUR	* . 19 716 116 325	. . 20 875 125 142	. . 19 574 19 574 117 652	18 18
2420 40 750	- - Andere Form-, Verschluss- und Verbindungsstücke darunter zum Absatz bestimmt	t t 1000 EUR	* . 22 873 22 873 215 157	. . 22 975 22 975 218 385	. . 26 405 26 405 239 951	34 34

3 Produktion nach Güterarten - Deutschland

Melde-Nr.	Bezeichnung	Einheit	2011	2012	2013	2013 Anzahl der Unternehmen
1	2	3	4	5	6	7
	Blankstahl					
	Stäbe und Vollprofile, kaltgezogen aus nicht legiertem Stahl					
2431 10 100	- aus nicht legiertem Automatenstahl, nur kalthergestellt oder nur kaltfertiggestellt	t	* 174 717	151 619	149 386	9
	darunter zum Absatz bestimmt	t	174 717	151 619	149 386	9
2431 10 200	- aus nicht legiertem Stahl, mit einem Kohlenstoffgehalt von weniger als 0,25 GHT, nur kalthergestellt oder kaltfertiggestellt, mit quadratischem oder anderem als rechteckigem Querschnitt (ohne solche aus Automatenstahl)	1000 EUR	195 076	163 455	145 601	
	darunter zum Absatz bestimmt	t	* 369 630	324 966	330 242	11
		t	369 630	324 966	330 242	11
2431 10 300	- Flachstahl aus nicht legiertem Stahl, mit einem Kohlenstoffgehalt von weniger als 0,25 GHT	1000 EUR	393 034	322 867	308 158	
	darunter zum Absatz bestimmt	t	*	.	.	2
		t	.	.	.	2
2431 10 400	- Stabstahl aus nicht legiertem Stahl, kalthergestellt oder kaltfertiggestellt oder warmhergestellt und weitergehend bearbeitet, a.n.g. (ohne warmgewalzt, warmgezogen oder warmstranggepresst, nur plattierte und geschmiedete Erzeugnisse)	1000 EUR	.	.	.	
	darunter zum Absatz bestimmt	t	*	.	.	2
		t	.	.	.	2
		1000 EUR	.	.	.	
2431 10 501	- Anderer Stabstahl, nur kalthergestellt oder nur kaltfertiggestellt, mit einem Kohlenstoffgehalt von 0,25 GHT oder mehr	t	*	.	.	
	- mit einem Kohlenstoffgehalt von 0,25 GHT oder mehr bis unter 0,6 GHT	t	99 406	83 204	88 610	11
	darunter zum Absatz bestimmt	t	99 406	83 204	88 610	11
2431 10 503	- mit einem Kohlenstoffgehalt von 0,6 GHT oder mehr	1000 EUR	140 317	114 231	115 003	
	darunter zum Absatz bestimmt	t	* 5 305	2 131	2 783	5
		t	5 305	2 131	2 783	5
2431 10 600	- Profile aus unlegiertem Stahl (ohne solche aus flachgewalzten Erzeugnissen und profilierte Bleche)	1000 EUR	7 462	3 542	4 721	
	darunter zum Absatz bestimmt	t	*	.	.	8
		t	174 333	180 909	172 169	8
		1000 EUR	118 090	120 088	116 253	
2431 20 100	Stäbe und Vollprofile, kaltgezogen, aus legiertem Stahl (ohne nicht rostendem Stahl)					
	- Stäbe und Flachstahl aus Schnellarbeitsstahl und Mangan-Siliciumstahl	t	*	.	.	2
	darunter zum Absatz bestimmt	t	.	.	.	2
		1000 EUR	.	.	.	
	- Stäbe und Flachstahl aus anderem legierten Stahl, nicht plattiert, überzogen oder bearbeitet					
2431 20 200	- aus Wälzlagerstahl	t	* 7 973	14 811	17 635	4
	darunter zum Absatz bestimmt	t	7 973	14 811	17 635	4
		1000 EUR	10 988	11 684	22 665	
2431 20 300	- aus Werkzeugstahl	t	* 15 136	.	.	5
	darunter zum Absatz bestimmt	t	15 136	.	21 761	5
		1000 EUR	57 921	58 776	55 771	
2431 20 400	- aus anderem legierten Stahl	t	* 91 633	129 939	179 214	12
	darunter zum Absatz bestimmt	t	91 633	129 939	179 214	12
		1000 EUR	135 741	149 057	179 139	
2431 20 500	- Profilstäbe, nur kalthergestellt oder nur kaltfertiggestellt, aus anderem legierten Stahl (ohne nichtrostenden Stahl)	t	* 29 565	27 347	23 239	5
	darunter zum Absatz bestimmt	t	29 565	27 347	23 239	5
		1000 EUR	59 230	51 245	39 780	
2431 30 000	Stäbe und Vollprofile, kaltgezogen, aus nicht rostendem Stahl	t	* 63 681	52 023	50 989	11
	darunter zum Absatz bestimmt	t	63 681	52 023	50 989	11
		1000 EUR	233 616	188 689	188 556	

Melde-Nr.	Bezeichnung	Einheit	2011	2012	2013	2013 Anzahl der Unternehmen
1	2	3	4	5	6	7
	Kaltgewalzte Flacherzeugnisse, aus Stahl, nicht überzogen, mit einer Breite von weniger als 600 mm					
	- Kaltgewalzter Bandstahl, Kaltband, aus Stahl, mit einer Breite von weniger als 600 mm					
2432 10 110	- - Kaltgewalzter Bandstahl, aus unlegiertem Stahl, mit einem Kohlenstoffgehalt von weniger als 0,25 GHT (ohne Elektroband), durch Längsteilen hergestellt darunter zum Absatz bestimmt	t t 1000 EUR	* . 1 077 010 1 037 029	. . 1 042 674 971 083	. . 1 077 869 965 622	19 19
2432 10 120	- - Kaltband, mit einer Breite von weniger als 600 mm, aus unlegiertem Stahl, mit einem Kohlenstoffgehalt von 0,25 GHT oder mehr bis unter 0,6 GHT darunter zum Absatz bestimmt	t t 1000 EUR	* . 413 468 413 468 443 571	. . 380 315 380 315 385 233	. . 372 965 372 965 396 208	17 17
2432 10 140	- - Kaltband, mit einer Breite von weniger als 600 mm, aus unlegiertem Stahl, mit einem Kohlenstoffgehalt von 0,6 GHT oder mehr darunter zum Absatz bestimmt	t t 1000 EUR	* . 318 216 318 216 477 211	. . 272 037 272 037 396 366	. . 288 595 288 595 404 127	14 14
2432 10 160	- - Kaltband, mit einer Breite von weniger als 600 mm, aus anderem legierten Stahl (ohne nichtrostenden Stahl und Elektroband) darunter zum Absatz bestimmt	t t 1000 EUR	* . 105 428 105 428 152 574	. . 115 890 115 890 168 746	. . 111 844 111 844 159 714	11 11
2432 10 180	- - Kaltband, mit einer Breite von weniger als 600 mm, aus nicht rostendem Stahl darunter zum Absatz bestimmt	t t 1000 EUR	* . 60 106 259 828	. . 63 224 242 129	. . 66 126 238 750	14 13
	- Kaltgewalztes Spaltband, kaltgewalztes Elektroband und kaltgewalztes Elektrosplattband, mit einer Breite von weniger als 600 mm, durch Längsteilen hergestellt					
2432 10 220	- - Kaltgewalztes Spaltband aus unlegiertem und legiertem Stahl (ohne nicht rostenden Stahl und ohne Elektroband), mit einer Breite von weniger als 600 mm darunter zum Absatz bestimmt	t t 1000 EUR	* . 110 173 122 815	. . 120 567 118 906	. . 142 266 127 234	12 12
2432 10 250	- - Elektrobänder, aus nicht legiertem Stahl (ohne nichtrostenden Stahl), nur kaltgewalzt, mit einem Kohlenstoffgehalt von weniger als 0,25 GHT, mit einer Breite von weniger als 600 mm, weder plattiert noch überzogen darunter zum Absatz bestimmt	t t 1000 EUR	*	1 1
2432 10 280	- - Kaltspaltband, aus nicht rostendem Stahl, mit einer Breite von weniger als 600 mm darunter zum Absatz bestimmt	t t 1000 EUR	* . 170 203 170 203 499 280	. . 185 001 185 001 456 305	. . 186 502 186 502 421 624	6 6
	- Flachgewalzte Erzeugnisse aus legiertem, anderen als nicht rostendem Stahl, mit einer Breite von weniger als 600 mm, warm- oder kaltgewalzt					
2432 10 300	- - Elektrolytisch verzinkt (ohne Erzeugnisse aus Schnellarbeitsstahl oder aus Silicium-Elektrostahl) darunter zum Absatz bestimmt	t t 1000 EUR	* 31 244 .	4 4
2432 10 400	- - Anders verzinkt (ohne elektrolytisch verzinkte Erzeugnisse sowie Erzeugnisse aus Schnellarbeitsstahl oder aus Silicium-Elektrostahl) darunter zum Absatz bestimmt	t t 1000 EUR	*	3 3
2432 10 500	- - Warm- oder kaltgewalzt und weitergehend bearbeitet (ohne verzinkte Erzeugnisse sowie Erzeugnisse aus Schnellarbeitsstahl oder aus Silicium-Elektrostahl) darunter zum Absatz bestimmt	t t 1000 EUR	* . 131 128 131 128 124 802	. . 134 043 134 043 116 359	. . 129 819 129 819 109 956	7 7

3 Produktion nach Güterarten - Deutschland

Melde-Nr.	Bezeichnung	Einheit	2011	2012	2013	2013 Anzahl der Unternehmen
1	2	3	4	5	6	7
2432 20 100	Kaltgewalzte Flacherzeugnisse, aus Stahl, plattiert oder überzogen, mit einer Breite von weniger als 600 mm - Plattiertes Kaltband, aus unlegiertem Stahl, mit einer Breite von weniger als 600 mm darunter zum Absatz bestimmt	t t 1000 EUR	* . 29 891 85 280	. . 28 521 75 115	. . 37 545 91 681	3 3
2432 20 200	- Schmelztauchveredeltes oder elektrolytisch mit Metallen veredeltes Kaltband, aus unlegiertem Stahl, mit einer Breite von weniger als 600 mm darunter zum Absatz bestimmt	t t 1000 EUR	* . . 39 730	. . 53 221 39 730	3 3
2432 20 300	- Organisch oder anorganisch überzogenes Kaltband, aus unlegiertem Stahl, mit einer Breite von weniger als 600 mm darunter zum Absatz bestimmt	t t 1000 EUR	* - . .	- - . .	- - . .	- 2
2432 20 400	- Schmelztauchveredeltes Kaltband, aus unlegiertem Stahl, mit einer Breite von weniger als 600 mm, durch Längsteilen hergestellt darunter zum Absatz bestimmt	t t 1000 EUR	*	2 2
2432 20 500	- Elektrolytisch mit Metallen veredeltes Kaltband, aus unlegiertem Stahl, mit einer Breite von weniger als 600 mm, durch Längsteilen hergestellt darunter zum Absatz bestimmt	t t 1000 EUR	*	2 2
2432 20 600	- Organisch oder anorganisch beschichtetes Kaltband, aus unlegiertem Stahl, mit einer Breite von weniger als 600 mm, durch Längsteilen hergestellt darunter zum Absatz bestimmt	t t 1000 EUR	* 90 725 90 725 136 217	90 012 90 012 132 471	91 078 91 078 129 011	3 3
2433 11 100	Kaltprofile Offene Kaltprofile aus nicht legiertem Stahl - Profile (ohne Oberflächenveredlung), kalthergestellt oder kaltfertiggestellt, aus flachgewalzten Erzeugnissen darunter zum Absatz bestimmt	t t 1000 EUR	* 212 959 212 959 318 847	199 415 199 415 303 301	181 394 181 394 269 858	17 17
2433 11 300	- Profile aus flachgewalzten Erzeugnissen, kalthergestellt, verzinkt oder anders oberflächenveredelt darunter zum Absatz bestimmt	t t 1000 EUR	* 450 880 450 880 515 028	556 743 556 743 639 942	606 208 606 208 675 078	25 25
2433 11 500	- Profile aus Eisen oder nicht legiertem Stahl, kalthergestellt oder kaltfertiggestellt und weitergehend bearbeitet oder geschmiedet oder anders warmhergestellt und weitergehend bearbeitet, a.n.g. (ausgenommen aus flachgewalzten Erzeugnissen) darunter zum Absatz bestimmt	t t 1000 EUR	* - - -	- - -	- - -	- -
2433 12 000	Profile aus flachgewalzten Erzeugnissen, kalthergestellt oder kaltfertiggestellt, aus nicht rostendem Stahl darunter zum Absatz bestimmt	t t 1000 EUR	* 30 334 30 334 84 781	88 643 88 643 142 328	76 152 76 152 134 742	16 16
2433 20 000	Profilierte Bleche darunter zum Absatz bestimmt	t t 1000 EUR	* 19 647 19 647 36 300	21 391 21 391 38 015	18 423 18 423 33 050	5 5
2433 30 000	Sandwich-Platten aus beschichtetem Stahlblech darunter zum Absatz bestimmt	t t 1000 EUR	* - 204 937 405 070	- 135 001 341 115	- 123 058 316 243	- 27
2434 11 301	Kaltgezogener Draht Kaltgezogener Draht aus nicht legiertem Stahl - mit einem Kohlenstoffgehalt von weniger als 0,25 GH - mit einem Querschnitt von 0,80 mm oder mehr, nicht überzogen (blank) darunter zum Absatz bestimmt	t t 1000 EUR	* 1 361 308 665 689 557 124	1 329 311 666 411 551 623	1 340 801 670 265 527 146	33 29

3 Produktion nach Güterarten - Deutschland

Melde-Nr.	Bezeichnung	Einheit	2011	2012	2013	2013 Anzahl der Unternehmen
1	2	3	4	5	6	7
2434 11 302	- - mit einem Querschnitt von 0,80 mm oder mehr, verzinkt und anders überzogen	t	.	38 070	.	8
	darunter zum Absatz bestimmt	t	27 027	27 271	26 901	7
		1000 EUR	31 161	30 635	29 049	
2434 11 306	- - mit einem Querschnitt von weniger als 0,80 mm, nicht überzogen (blank)	t	.	.	.	4
	darunter zum Absatz bestimmt	t	18 852	16 732	17 341	4
		1000 EUR	42 606	.	.	
2434 11 307	- - mit einem Querschnitt von weniger als 0,80 mm, verzinkt und anders überzogen	t	9 928	.	.	2
	darunter zum Absatz bestimmt	t	9 928	.	.	2
		1000 EUR	17 153	.	.	
	- mit einem Kohlenstoffgehalt von 0,25 GHT oder mehr bis unter 0,6 GHT					
2434 11 503	- - nicht überzogen (blank)	t	100 909	102 908	110 378	15
	darunter zum Absatz bestimmt	t	92 074	93 328	101 069	13
		1000 EUR	101 127	98 616	107 813	
2434 11 508	- - verzinkt und anders überzogen	t	.	13 837	.	10
	darunter zum Absatz bestimmt	t	10 177	12 336	11 940	9
		1000 EUR	14 059	15 608	14 909	
	- mit einem Kohlenstoffgehalt von 0,6 GHT oder mehr					
2434 11 703	- - nicht überzogen (blank)	t	.	.	.	14
	darunter zum Absatz bestimmt	t	162 590	176 400	193 800	14
		1000 EUR	153 078	162 991	170 909	
2434 11 705	- - verzinkt	t	67 365	.	41 270	7
	darunter zum Absatz bestimmt	t	65 563	47 167	39 109	6
		1000 EUR	92 300	65 134	51 974	
2434 11 709	- - anders überzogen	t	.	40 083	.	5
	darunter zum Absatz bestimmt	t	53 775	38 389	35 047	5
		1000 EUR	66 935	43 595	38 910	
2434 12 000	Kaltgezogener Draht aus nicht rostendem Stahl	t	32 115	.	32 317	12
	darunter zum Absatz bestimmt	t	31 380	30 586	31 690	10
		1000 EUR	170 330	151 800	144 462	
	Kaltgezogener Draht aus anderem legierten Stahl					
2434 13 001	- Schweißdrähte, -bänder und -stäbe, weder umhüllt noch gefüllt	t	75 433	72 573	73 726	6
	darunter zum Absatz bestimmt	t	75 433	72 573	73 726	6
		1000 EUR	204 613	211 661	206 748	
2434 13 009	- Anderer kaltgezogener Draht aus anderem legierten Stahl	t	56 755	.	.	15
	darunter zum Absatz bestimmt	t	55 129	60 600	63 956	13
		1000 EUR	106 481	106 643	113 090	
	NE-Metalle und Halbzeug daraus Silber (einschl. vergoldetem oder platinisiertem Silber), in Rohform oder als Halbzeug oder Pulver					
2441 10 300	- in Rohform oder als Pulver	kg	.	.	.	11
	darunter zum Absatz bestimmt	kg	1 885 876	1 752 824	1 380 129	10
		1000 EUR	1 538 389	1 394 433	867 870	
2441 10 500	- als Halbzeug	kg	.	.	.	14
	darunter zum Absatz bestimmt	kg	2 771 271	1 954 624	1 766 606	14
		1000 EUR	1 183 033	758 474	563 890	
	Gold (einschl. platinisiertem Gold), in Rohform oder als Halbzeug oder Pulver					
2441 20 300	- in Rohform oder als Pulver	kg	.	.	.	8
	darunter zum Absatz bestimmt	kg	50 682	53 476	49 618	7
		1000 EUR	1 834 824	2 157 802	1 708 162	
2441 20 500	- als Halbzeug	kg	.	.	.	15
	darunter zum Absatz bestimmt	kg	60 639	73 923	69 944	14
		1000 EUR	1 079 926	1 156 394	997 090	
2441 20 700	- Gold zu monetären Zwecken	kg	-	-	-	-
	darunter zum Absatz bestimmt	kg	-	-	-	-
		1000 EUR	-	-	-	
	Platin, in Rohform oder als Pulver oder als Halbzeug					
2441 30 300	- in Rohform oder als Pulver	kg	.	.	.	6
	darunter zum Absatz bestimmt	kg	49 601	53 936	62 425	5
		1000 EUR	.	388 103	340 079	
2441 30 500	- als Halbzeug	kg	.	264 652	.	9
	darunter zum Absatz bestimmt	kg	.	264 652	.	9
		1000 EUR	444 253	463 161	366 346	
2441 30 700	- Katalysatoren in Form von Geweben oder Gittern, aus Platin	kg	.	.	.	-
	darunter zum Absatz bestimmt	kg	.	.	.	1
		1000 EUR	.	.	.	
2441 40 000	Goldplattierungen auf unedlen Metallen oder auf Silber, in Roh- form oder als Halbzeug	kg	.	.	.	7
	darunter zum Absatz bestimmt	kg	1 204 918	1 108 767	1 005 964	7
		1000 EUR	63 436	57 996	50 103	

3 Produktion nach Güterarten - Deutschland

Melde-Nr.	Bezeichnung	Einheit	2011	2012	2013	2013 Anzahl der Unternehmen
1	2	3	4	5	6	7
	Silberplattierungen auf unedlen Metallen; Platinplattierungen auf unedlen Metallen, auf Silber oder auf Gold, in Rohform oder als Halbzeug					
2441 50 300	- Silberplattierungen auf unedlen Metallen, in Rohform oder als Halbzeug	kg	*	.	.	4
	darunter zum Absatz bestimmt	kg	65 190	48 669	35 209	4
		1000 EUR	.	37 862	.	
2441 50 500	- Platinplattierungen auf unedlen Metallen, auf Silber oder auf Gold, in Rohform oder als Halbzeug	kg	*	.	.	2
	darunter zum Absatz bestimmt	kg	.	.	.	2
		1000 EUR	.	.	.	
	Aluminium und Halbzeug daraus					
	Aluminium in Rohform, Aluminiumlegierungen					
2442 11 300	- Nicht legiertes Aluminium in Rohform	t	*	.	.	8
	darunter zum Absatz bestimmt	t	343 697	321 323	310 729	7
		1000 EUR	699 905	599 595	543 136	
2442 11 530	- - Aluminiumlegierungen	t	*	.	.	6
	- - Primäraluminium	t	317 361	281 792	271 365	5
	darunter zum Absatz bestimmt	t	511 853	422 284	419 020	
		1000 EUR				
2442 11 550	- - Sekundäraluminium	t	*	.	.	11
	darunter zum Absatz bestimmt	t	850 787	821 880	809 099	11
		1000 EUR	1 064 182	994 290	906 427	
2442 12 000	Aluminiumoxid (ohne künstlichen Korund)	t	*	.	.	10
	darunter zum Absatz bestimmt	t	.	967 059	998 088	10
		1000 EUR	332 361	321 261	323 990	
2442 21 000	Halbzeug aus Aluminium	t	*	.	.	6
	Pulver und Flitter, aus Aluminium	t	21 574	16 509	18 644	5
	darunter zum Absatz bestimmt	t	213 498	177 960	193 819	
		1000 EUR				
	Stangen (Stäbe) und Profile, aus Aluminium	t	*	.	.	7
2442 22 300	- aus nicht legiertem Aluminium	t	857	2 477	2 725	7
	darunter zum Absatz bestimmt	t	4 556	12 140	13 214	
		1000 EUR				
2442 22 500	- aus Aluminiumlegierungen	t	*	.	542 356	44
	darunter zum Absatz bestimmt	t	541 797	495 913	503 460	43
		1000 EUR	2 110 642	1 892 566	1 890 750	
2442 23 300	Draht aus Aluminium	t	*	22 507	28 103	7
	- aus nicht legiertem Aluminium	t	4 101	.	.	4
	darunter zum Absatz bestimmt	t	17 871	32 273	37 749	
		1000 EUR				
2442 23 500	- aus Aluminiumlegierungen	t	*	.	.	3
	darunter zum Absatz bestimmt	t	.	.	.	3
		1000 EUR				
2442 24 300	Bleche und Bänder aus Aluminium, mit einer Dicke von mehr als 0,2 mm	t	*	.	.	13
	- aus nicht legiertem Aluminium	t	1 151 781	1 110 869	1 060 390	13
	darunter zum Absatz bestimmt	t	1 828 934	1 761 125	1 637 373	
		1000 EUR				
2442 24 500	- aus Aluminiumlegierungen	t	*	.	.	18
	darunter zum Absatz bestimmt	t	1 668 816	1 682 692	1 828 932	17
		1000 EUR	2 638 387	2 553 079	2 772 401	
2442 25 000	Folien und dünne Bänder, aus Aluminium (auch bedruckt oder auf Papier, Pappe, Kunststoff o.ä. Unterlagen), mit einer Dicke (ohne Unterlage) von 0,2 mm oder weniger	t	*	317 251	304 419	19
	darunter zum Absatz bestimmt	t	317 251	304 419	298 452	19
		1000 EUR	1 543 148	1 469 033	1 424 540	
2442 26 300	Rohre aus Aluminium; Rohrform-, Rohrverschluss- und Rohrverbindungsstücke, aus Aluminium	t	*	578	.	6
	- Rohre aus nicht legiertem Aluminium	t	578	.	442	6
	darunter zum Absatz bestimmt	t	.	.	.	
		1000 EUR				
2442 26 500	- Rohre aus Aluminiumlegierungen	t	*	.	26 494	15
	darunter zum Absatz bestimmt	t	29 719	26 108	26 494	15
		1000 EUR	171 190	150 201	144 561	
2442 26 700	- Rohrform-, Rohrverschluss- und Rohrverbindungsstücke, aus Aluminium	t	*	.	.	10
	darunter zum Absatz bestimmt	t	417	444	369	8
		1000 EUR	5 361	5 826	7 362	

3 Produktion nach Güterarten - Deutschland

Melde-Nr.	Bezeichnung	Einheit		2011	2012	2013	2013 Anzahl der Unternehmen
1	2	3		4	5	6	7
2443 11 300	Blei, Zink und Zinn, in Rohform Blei, in Rohform - raffiniert	t	*	343 783	340 439	318 980	6
	darunter zum Absatz bestimmt	t		343 783	340 439	318 980	6
		1000 EUR		604 915	552 290	535 938	
2443 11 500	- mit Antimon	t	*	33 774	32 194	33 378	3
	darunter zum Absatz bestimmt	t		33 774	32 194	33 378	3
		1000 EUR		61 702	53 385	58 708	
2443 11 900	- Anderes Blei (z.B. Werkblei)	t	*	.	.	.	6
	darunter zum Absatz bestimmt	t		.	.	.	6
		1000 EUR		.	.	.	
2443 12 300	Zink, in Rohform - raffiniert	t	*	.	.	.	3
	darunter zum Absatz bestimmt	t		.	.	.	3
		1000 EUR		.	.	.	
2443 12 500	- in Rohform, Zinklegierungen	t	*	.	102 730	95 464	10
	darunter zum Absatz bestimmt	t		97 533	102 730	95 464	10
		1000 EUR		140 304	150 420	131 854	
2443 13 300	Zinn, in Rohform - nichtlegiert	t	*	-	.	-	-
	darunter zum Absatz bestimmt	t		-	.	-	-
		1000 EUR		-	.	-	
2443 13 500	- Zinnlegierungen	t	*	.	.	.	6
	darunter zum Absatz bestimmt	t		.	.	.	6
		1000 EUR		.	51 644	.	
2443 21 000	Halbzeug aus Blei, Zink und Zinn Platten, Bleche, Bänder und Folien aus Blei; Pulver und Flitter, aus Blei	t	*	56 036	54 810	64 819	6
	darunter zum Absatz bestimmt	t		56 036	54 810	64 819	6
		1000 EUR		101 314	92 080	97 283	
2443 22 000	Staub, Pulver und Flitter, aus Zink	t	*	87 998	88 644	89 254	5
	darunter zum Absatz bestimmt	t		87 998	88 644	89 254	5
		1000 EUR		59 940	59 613	56 351	
2443 23 000	Stangen (Stäbe), Profile, Draht, Bleche, Bänder und Folien, aus Zink	t	*	.	.	.	6
	darunter zum Absatz bestimmt	t		113 311	87 404	90 756	6
		1000 EUR		324 751	257 874	265 113	
2443 24 000	Stangen (Stäbe), Profile und Draht, aus Zinn	t	*	.	.	.	4
	darunter zum Absatz bestimmt	t		.	.	.	4
		1000 EUR		.	2 728	.	
2444 11 000	Kupfer und Halbzeug daraus Kupfer in Rohform; Kupfermatte; Zementkupfer (gefälltes Kupfer) Kupfermatte; Zementkupfer (gefälltes Kupfer)	t	*	-	-	-	-
	darunter zum Absatz bestimmt	t		-	-	-	-
		1000 EUR		-	-	-	
2444 12 000	Nicht raffiniertes Kupfer; Kupfer- anoden zum elektrolytischen Raffinieren	t	*	.	.	.	1
	darunter zum Absatz bestimmt	t		.	.	.	1
		1000 EUR		.	.	.	
2444 13 300	Raffiniertes Kupfer und Kupfer- legierungen, in Rohform; Kupfer- vorlegierungen	t	*	.	.	.	3
	- Raffiniertes Kupfer in Rohform (z.B. Kathoden, Drahtbarren, Knüppel)	t		.	.	.	2
	darunter zum Absatz bestimmt	t		.	.	.	
		1000 EUR		.	.	.	
2444 13 700	- Kupferlegierungen, in Rohformen; Kupferlegierungen	t	*	.	.	.	8
	darunter zum Absatz bestimmt	t		40 048	40 394	48 425	8
		1000 EUR		235 219	227 552	263 054	
2444 21 000	Halbzeug aus Kupfer und Kupfer- legierungen Pulver und Flitter, aus Kupfer und Kupferlegierungen	t	*	16 490	11 528	11 522	6
	darunter zum Absatz bestimmt	t		16 490	11 528	11 522	6
		1000 EUR		179 685	125 683	124 245	
2444 22 000	Stangen (Stäbe) und Profile, aus Kupfer und Kupferlegierungen	t	*	.	.	.	18
	darunter zum Absatz bestimmt	t		246 400	241 644	239 339	18
		1000 EUR		789 082	752 642	777 806	
2444 23 300	Draht aus Kupfer und Kupfer- legierungen - aus raffiniertem Kupfer, mit einer größten Querschnittsabmessung von mehr als 6 mm; Draht aus Kupfer- legierungen	t	*	.	.	.	15
	darunter zum Absatz bestimmt	t		697 652	595 349	625 977	15
		1000 EUR		2 332 821	1 761 095	1 714 221	

3 Produktion nach Güterarten - Deutschland

Melde-Nr.	Bezeichnung	Einheit	2011	2012	2013	2013 Anzahl der Unternehmen
1	2	3	4	5	6	7
2444 23 500	- aus raffiniertem Kupfer, mit einer größten Querschnittsabmessung von mehr als 0,5 mm bis 6 mm darunter zum Absatz bestimmt	t t 1000 EUR	* 145 381 112 839 393 175	122 655 93 688 363 995	123 916 94 390 328 068	16 15
2444 23 700	- aus raffiniertem Kupfer, mit einer größten Querschnittsabmessung von 0,5 mm oder weniger darunter zum Absatz bestimmt	t t 1000 EUR	* . 29 130 131 912	. 24 567 110 195	. 26 356 107 787	15 15
2444 24 000	Bleche und Bänder, aus Kupfer und Kupferlegierungen, mit einer Dicke von mehr als 0,15 mm darunter zum Absatz bestimmt	t t 1000 EUR	* 565 450 559 209 2 530 882	547 876 542 304 2 376 676	570 208 555 801 2 210 857	22 22
2444 25 000	Folien und dünne Bänder, aus Kupfer und Kupferlegierungen (auch bedruckt oder auf Papier, Pappe, Kunststoff o.ä. Unterlagen), mit einer Dicke (ohne Unterlage) von 0,15 mm oder weniger darunter zum Absatz bestimmt	t t 1000 EUR	* 22 578 22 578 202 492	20 938 20 938 178 477	20 634 20 634 162 567	10 10
2444 26 300	Rohre, Rohrform-, Rohrverschluss- und Rohrverbindungsstücke, aus Kupfer und Kupferlegierungen - Rohre darunter zum Absatz bestimmt	t t 1000 EUR	* 225 582 212 954 1 347 187	213 857 200 602 1 241 250	204 720 191 185 1 100 490	17 17
2444 26 500	- Rohrform-, Rohrverschluss- und Rohrverbindungsstücke darunter zum Absatz bestimmt	t t 1000 EUR	* . 25 373 149 658	25 080 . 144 738	. . 132 704	15 14
2445 11 000	Sonstige NE-Metalle und Halbzeug daraus Nickelmatte u.a. Zwischenerzeugnisse der Nickelmetallurgie; Nickel in Rohform Nickel in Rohform darunter zum Absatz bestimmt	t t 1000 EUR	* . 3 073 52 676	. 2 935 42 762	. 2 938 37 785	5 4
2445 12 000	Nickelmatte, Nickeloxidsinter u.a. Zwischenerzeugnisse der Nickelmetallurgie darunter zum Absatz bestimmt	t t 1000 EUR	*	1 1
2445 21 000	Halbzeug aus Nickel und Nickellegierungen Pulver und Flitter, aus Nickel und Nickellegierungen darunter zum Absatz bestimmt	t t 1000 EUR	*	2 2
2445 22 000	Stangen (Stäbe), Profile und Draht, aus Nickel und Nickellegierungen darunter zum Absatz bestimmt	t t 1000 EUR	* 15 258 15 258 358 561	16 806 16 806 375 670	15 873 15 873 343 977	17 17
2445 23 000	Bleche, Bänder und Folien, aus Nickel und Nickellegierungen darunter zum Absatz bestimmt	t t 1000 EUR	* . 25 073 469 449	. 25 030 455 516	. 22 727 351 131	10 10
2445 24 000	Rohre, Rohrform-, Rohrverschluss- und Rohrverbindungsstücke, aus Nickel und Nickellegierungen darunter zum Absatz bestimmt	t t 1000 EUR	* . . 129 088	. . 134 281	. . 126 505	10 10
2445 30 130	Sonstige NE-Metalle und Erzeugnisse daraus; Cermets; Abfälle und Schrott - Wolfram; Pulver, Stangen (Stäbe), Profile, Bleche aus Wolfram; Molybdän und Waren daraus - - Wolfram (ohne Abfälle und Schrott); Pulver aus Wolfram; Stangen (Stäbe), Profile, Bleche, Bänder, Folien und Draht aus Wolfram darunter zum Absatz bestimmt	t t 1000 EUR	* . 1 462 99 992	. 1 615 103 885	. 1 248 86 077	8 8
2445 30 170	- - Molybdän und Waren daraus (ohne Abfälle und Schrott) darunter zum Absatz bestimmt	t t 1000 EUR	* . 1 144 49 682	. 1 407 41 386	. 1 026 34 121	10 10
2445 30 230	- Tantal, Magnesium, Waren daraus; Cobaltmatte, Cobalt und Waren daraus - - Tantal und Waren daraus (ohne Abfälle und Schrott) darunter zum Absatz bestimmt	t t 1000 EUR	* . . 35 115	129 129 58 404	77 77 35 075	6 6
2445 30 250	- - Magnesium und Waren daraus (ohne Abfälle und Schrott) darunter zum Absatz bestimmt	t t 1000 EUR	* . 17 040 75 340	. 15 568 74 992	. 16 036 77 854	7 7

3 Produktion nach Güterarten - Deutschland

Melde-Nr.	Bezeichnung	Einheit	2011	2012	2013	2013 Anzahl der Unternehmen
1	2	3	4	5	6	7
2445 30 270	- - Cobaltmatte und andere Zwischen- erzeugnisse der Cobalt- metallurgie; Cobalt und Waren daraus (ohne Abfälle und Schrott) darunter zum Absatz bestimmt	t t 1000 EUR	. 671 64 286	. 497 48 716	. 467 47 256	7 6
2445 30 300	- Bismut und Waren daraus, einschl. Abfälle und Schrott, Cadmium in Rohform und Waren daraus (ohne Abfälle und Schrott) darunter zum Absatz bestimmt	t t 1000 EUR	. . 2 536	. . 1 450	. . 1 303	5 5
2445 30 430	- Titan und Waren daraus (ohne Abfälle und Schrott) darunter zum Absatz bestimmt	t t 1000 EUR	. 4 090 140 048	. 4 027 157 696	. 3 565 158 172	10 10
2445 30 470	- Zirconium und Waren daraus (ohne Abfälle und Schrott); Antimon und Waren daraus (ohne Abfälle und Schrott) darunter zum Absatz bestimmt	t t 1000 EUR	. . .	53 53 8 424	54 54 9 030	5 5
2445 30 550	- Mangan, Beryllium, Chrom etc., Cermets, Waren daraus - - Beryllium, Chrom, Germanium, Vanadium, Gallium, Hafnium, Indium, Niob, Rhenium, thallium, Waren daraus, a.n.g.; Abfälle und Schrott von diesen Metallen (ohne Abfälle und Schrott von Chrom, Beryllium und Thallium) darunter zum Absatz bestimmt	t t 1000 EUR	1 253 1 253 72 814	1 510 1 510 77 456	1 173 1 173 57 106	10 10
2445 30 570	- - Cermets und Waren daraus (einschl. Abfälle und Schrott), a.n.g.; Mangan und Waren daraus (einschl. Abfälle und Schrott), a.n.g. darunter zum Absatz bestimmt	t t 1000 EUR	4 4
2446 10 000	Kernbrennstoffe Natürliches Uran und seine Verbindungen; Legierungen, Dispersionen (einschl. Cermets), keramische Erzeugnisse und Mischungen, die na- türliches Uran oder Verbind. von natürlichem Uran enthalten darunter zum Absatz bestimmt	kg kg 1000 EUR	- - -	- - -	- - -	- -
2446 99 000	An Nachunternehmer vergebene Arbeiten bei der Herstellung von Kernbrennstoffen	1000 EUR	-	-	-	
2451 11 100	Gießereierzeugnisse Eisengießereierzeugnisse Teile aus Temperguss - für Straßenfahrzeuge und Maschinenbauerzeugnisse darunter zum Absatz bestimmt	t t 1000 EUR	2 2
2451 11 900	- für sonstige Verwendungszwecke darunter zum Absatz bestimmt	t t 1000 EUR	. 32 752 82 371	. . 73 348	. . .	6 6
2451 12 100	Teile aus Gusseisen mit Kugelgraphit - für Straßenfahrzeuge darunter zum Absatz bestimmt	t t 1000 EUR	696 576 1 172 424	637 798 1 083 817	646 011 646 011 1 076 325	25 25
2451 12 200	- Wellen, Lagerschalen darunter zum Absatz bestimmt	t t 1000 EUR	87 433 135 904	44 757 62 673	. . 41 195	5 5
2451 12 400	- für Motoren und Antriebselemente darunter zum Absatz bestimmt	t t 1000 EUR	37 526 33 811 86 477	38 906 35 800 87 340	30 088 27 134 68 271	19 17
2451 12 500	- für sonstige Maschinenbau- erzeugnisse darunter zum Absatz bestimmt	t t 1000 EUR	417 183 389 126 885 322	391 064 366 886 826 835	376 065 355 105 768 397	72 70
2451 12 900	- für sonstige Verwendungszwecke darunter zum Absatz bestimmt	t t 1000 EUR	332 126 316 124 574 318	327 038 311 572 586 163	302 294 290 640 536 277	51 50
2451 13 100	Teile aus nicht verformbarem Gusseisen (Eisenguss) - für Straßenfahrzeuge darunter zum Absatz bestimmt	t t 1000 EUR	. 819 888 1 179 197	. 810 574 1 191 301	. 843 376 1 228 193	25 25

3 Produktion nach Güterarten - Deutschland

Melde-Nr.	Bezeichnung	Einheit	2011	2012	2013	2013 Anzahl der Unternehmen
1	2	3	4	5	6	7
2451 13 200	- Wellen, Lagerschalen darunter zum Absatz bestimmt	t t 1000 EUR	*	3 3
2451 13 400	- für Motoren und Antriebselemente darunter zum Absatz bestimmt	t t 1000 EUR	* 620 610 596 808 904 353	577 900 558 227 842 998	567 402 549 643 823 710	29 26
2451 13 500	- für sonstige Maschinenbau- erzeugnisse darunter zum Absatz bestimmt	t t 1000 EUR	* 507 756 378 667 738 562	481 321 354 732 699 876	430 809 312 548 608 217	90 87
2451 13 900	- für sonstige Verwendungszwecke darunter zum Absatz bestimmt	t t 1000 EUR	* 410 469 363 836 652 672	341 169 300 756 558 096	320 468 284 577 536 224	55 54
2451 20 000	Rohre und Hohlprofile, aus Gusseisen darunter zum Absatz bestimmt	t t 1000 EUR	* 171 534 171 534 192 314	158 337 158 337 183 769	167 341 167 341 190 416	3 3
2451 30 300	Rohrform-, Rohrverschluss- und Rohr- verbindungsstücke, aus Gusseisen - aus nicht verformbarem Gusseisen darunter zum Absatz bestimmt	t t 1000 EUR	* 8 679 8 679 24 208	35 294 35 294 51 336	42 872 42 872 60 718	5 5
2451 30 500	- aus verformbarem Gusseisen darunter zum Absatz bestimmt	t t 1000 EUR	*	10 079 10 079 .	3 3
2452 10 100	Stahlgießereierzeugnisse Teile aus Stahlguss - für Straßenfahrzeuge darunter zum Absatz bestimmt	t t 1000 EUR	* 5 381 5 381 78 752	6 793 6 793 105 566	8 005 8 005 154 748	8 8
2452 10 300	- Lagerschalen darunter zum Absatz bestimmt	t t 1000 EUR	* - - -	- - -	- - -	- -
2452 10 400	- für Motoren und Antriebselemente darunter zum Absatz bestimmt	t t 1000 EUR	* 2 166 2 166 20 801	1 793 1 793 22 059	. . .	5 5
2452 10 500	- für sonstige Maschinenbau- erzeugnisse darunter zum Absatz bestimmt	t t 1000 EUR	* 47 693 41 364 360 251	48 356 41 184 359 498	39 964 33 082 302 466	24 24
2452 10 900	- für sonstige Erzeugnisse darunter zum Absatz bestimmt	t t 1000 EUR	* 81 150 71 428 755 743	. 69 275 775 079	. 61 685 728 168	35 33
2452 20 000	Rohre aus Stahlschleuderguss darunter zum Absatz bestimmt	t t 1000 EUR	* - - -	- - -	- - -	- -
2452 30 000	Rohre, Rohrform-, Rohrverschluss- und Rohrverbindungsstücke, aus Gusstahl darunter zum Absatz bestimmt	t t 1000 EUR	* - - -	- - -	. . .	1 1
2453 10 100	Leichtmetallgießereierzeugnisse Teile aus Leichtmetallguss - für Straßenfahrzeuge darunter zum Absatz bestimmt	t t 1000 EUR	* 568 718 393 619 2 492 840	560 371 398 678 2 476 892	586 135 407 818 2 537 048	78 71
2453 10 200	- Wellen, Lagerschalen darunter zum Absatz bestimmt	t t 1000 EUR	* . 1 092 10 207	. 1 090 9 344	. 986 7 813	7 7
2453 10 400	- für Motoren und Antriebselemente darunter zum Absatz bestimmt	t t 1000 EUR	* 221 397 136 723 836 934	220 851 135 562 859 274	224 724 137 403 905 403	56 47
2453 10 500	- für sonstige Maschinenbau- erzeugnisse darunter zum Absatz bestimmt	t t 1000 EUR	* 31 950 27 943 257 842	29 737 25 081 236 567	26 756 20 720 234 315	74 72
2453 10 900	- für sonstige Verwendungszwecke darunter zum Absatz bestimmt	t t 1000 EUR	* . 102 890 896 995	142 652 95 608 863 234	139 112 92 698 862 210	139 132
2454 10 100	Buntmetall-/Schwermetallgießerei- erzeugnisse Teile aus Buntmetall-/ Schwermetallguss - für Straßenfahrzeuge darunter zum Absatz bestimmt	t t 1000 EUR	* . 14 747 102 009	. 10 498 82 554	. 11 036 81 418	16 15
2454 10 200	- Wellen, Lagerschalen darunter zum Absatz bestimmt	t t 1000 EUR	*	4 3

3 Produktion nach Güterarten - Deutschland

Melde-Nr.	Bezeichnung	Einheit		2011	2012	2013	2013 Anzahl der Unternehmen
1	2	3		4	5	6	7
2454 10 400	- für Motoren und Antriebselemente darunter zum Absatz bestimmt	t	*	439	419	284	7
		t		439	419	284	7
		1000 EUR		.	.	.	
2454 10 500	- für sonstige Maschinenbau- erzeugnisse darunter zum Absatz bestimmt	t	*	45 134	44 502	39 969	43
		t		3 872	3 690	3 947	34
		1000 EUR		57 073	53 759	51 272	
2454 10 900	- für sonstige Verwendungszwecke darunter zum Absatz bestimmt	t	*	55 307	51 857	51 481	89
		t		50 533	47 764	47 002	82
		1000 EUR		519 200	515 003	495 488	

Melde-Nr.	Bezeichnung	Einheit	2011	2012	2013	2013 Anzahl der Unternehmen
1	2	3	4	5	6	7
	Metallerzeugnisse					
	Stahl- und Leichtmetallbauerzeugnisse					
	Metallkonstruktionen					
	Vorgefertigte Gebäude aus Eisen, Stahl oder Aluminium					
	- Vorgefertigte Gebäude aus Eisen oder Stahl					
2511 10 303	- - Hallen ohne Einbauten	m ² t 1000 EUR	4 468 636 309 595 536 444	4 116 032 256 962 532 802	4 031 810 278 560 511 937	91 91
2511 10 305	- - Hallen mit Einbauten	m ² t 1000 EUR	3 079 056 90 452 249 892	1 506 930 61 336 172 250	1 607 621 63 939 194 967	22 22
2511 10 307	- - Stahl-Profilblech-Garagen; Gartenhäuser u.ä. Fertigteilbauten, aus Stahlblech	m ² t 1000 EUR	412 571 18 513 68 304	604 353 18 686 70 847	628 396 21 046 75 619	12 12
2511 10 309	- - Andere Fertigteilbauten und bewohnbare Container	m ² t 1000 EUR	917 478 104 177 545 272	730 806 111 077 521 133	689 526 95 926 488 999	36 36
2511 10 500	- Vorgefertigte Gebäude aus Aluminium	m ² t 1000 EUR	28 460 2 913 23 041	30 326 2 963 30 353	29 122 3 156 20 939	10 10
	Andere Konstruktionen und Konstruktionsteile, aus Metall Brücken und Brückenelemente, aus Eisen oder Stahl					
2511 21 003	- Verkehrsbrücken und Teile dafür	t 1000 EUR	53 770 161 869	54 770 171 032	64 826 184 470	39
2511 21 005	- Signal-, Rohr- und Kabelbrücken	t 1000 EUR	1 741 5 284	1 120 .	1 421 5 528	7
2511 22 000	Türme und Gittermaste, aus Eisen oder Stahl	t 1000 EUR	254 787 440 237	347 791 647 768	392 411 817 104	33
	Andere Konstruktionen und Konstruktionsteile, vorgearbeitete Bleche, Stäbe, Profile u. dgl., aus Eisen, Stahl oder Aluminium					
	- Gerüst-, Schalungs- oder Stützmaterial, aus Eisen oder Stahl					
2511 23 103	- - Strebaubau (z.B. Grubenstempel; ohne schreitenden hydraulischen Grubenausbau) und Zubehör	t 1000 EUR	6 383 38 069	3
2511 23 105	- - Streckenausbau (z.B. Streckenbögen) und Zubehör	t 1000 EUR	97 972 91 342	94 226 83 994	80 821 74 540	9
2511 23 107	- - Anderes Gerüst-, Schalungs- oder Stützmaterial, aus Eisen oder Stahl	t 1000 EUR	212 945 515 507	200 290 483 245	192 923 443 553	55
2511 23 300	- Schützen, Wehre u.a. Konstruktionen für den Wasserbau, aus Eisen oder Stahl	t 1000 EUR	23 394 66 821	23 718 52 158	23 839 59 137	31
2511 23 500	- Rollläden und andere Konstruktionen und Konstruktionsteile, ausschließlich oder haupt- sächlich aus Stahlblech	t 1000 EUR	749 524 1 866 754	710 567 1 833 770	684 945 1 735 203	279
	- Andere Konstruktionen und zu Konstruktionszwecken vorgearbeitete Stäbe, Profile u. dgl. aus Eisen oder Stahl					
	- - Skelettkonstruktionen, Stütz- und Trägerkonstruktionen für den Anlagenbau sowie für andere Zwecke aus Eisen oder Stahl					
2511 23 611	- - - Skelettkonstruktionen für Hallen (z.B. Produktions-, Lager-, Fertigungs-, Freizeithallen)	t 1000 EUR	280 333 579 978	284 159 570 566	298 347 624 876	143
2511 23 612	- - - Skelettkonstruktionen für Büro-, Amts- und Anstaltsge- bäude	t 1000 EUR	7 044 19 754	8 251 23 235	7 559 21 189	25
2511 23 613	- - - Skelettkonstruktionen für andere Gebäude (z.B. Bahnhöfe, Flughäfen)	t 1000 EUR	89 664 265 571	98 128 285 921	81 178 264 784	69

3 Produktion nach Güterarten - Deutschland

Melde-Nr.	Bezeichnung	Einheit	2011	2012	2013	2013 Anzahl der Unternehmen
1	2	3	4	5	6	7
2511 23 614	- - - Stütz- und Trägerkonstruktionen für den Anlagenbau (z.B. für Raffinerien, chemische Industrien, Hütten- und Kraftwerke)	t 1000 EUR	241 079 698 614	233 456 703 537	226 128 699 012	139
2511 23 615	- - - Stütz- und Trägerkonstruktionen für andere Zwecke	t 1000 EUR	609 144 1 188 893	507 170 1 104 069	383 277 833 530	274
	- - - Andere Konstruktionen und zu Konstruktionszwecken vorgearbeitete Stäbe, Profile u. dgl. aus Eisen oder Stahl					
2511 23 691	- - - Ortsfeste Gerüstkonstruktionen	t 1000 EUR	488 109 413 603	431 130 358 189	331 141 381 132	32
2511 23 692	- - - Dachstühle und Teile dafür (z.B. Be- und Überdachungen)	t 1000 EUR	11 584 23 705	12 130 24 078	9 242 18 405	26
2511 23 693	- - - Glasdachkonstruktionen (z.B. Wintergärten)	m ² t 1000 EUR	472 455 27 814 139 118	507 510 31 642 150 092	446 984 31 768 137 496	56 56
2511 23 694	- - - Regale (ohne Fachbodenregale und Systemprofile)	t 1000 EUR	317 359 478 771	327 145 527 268	339 641 526 483	55
2511 23 695	- - - Stahlschutzplanken	t 1000 EUR	97 124 70 952	100 081 76 180	112 783 82 494	6
2511 23 696	- - - Abdeckungen (Lichtgitter) und Roste aus gewalzten oder stranggepressten Stahlprofilen (auch aus Rohren)	t 1000 EUR	294 109 763 745	300 877 769 581	273 304 726 206	172
2511 23 697	- - - Scheren- und Rollgitter	t 1000 EUR	. 3 904	. 4 134	. .	5
2511 23 699	- - - Geländer, Treppen, Markisen- gestelle u.a. Konstruktionen und zu Konstruktionszwecken vorgearbeitete Stäbe, Profile u.dgl., aus Eisen oder Stahl	t 1000 EUR	329 397 1 001 082	372 637 1 111 171	362 258 1 095 494	522
	- Konstruktionen und Konstruktions- teile sowie zu Konstruktions- zwecken vorgearbeitete Bleche, Profile u.dgl., aus Aluminium (z.B. vorgefertigte Fassadenele- mente; ohne Tore, Türen, Fenster usw.)					
2511 23 701	- - Skelettkonstruktionen	t 1000 EUR	18 437 120 211	16 062 114 070	16 191 118 241	44
2511 23 703	- - Bauelemente (ohne Tore, Türen, Fenster)	t 1000 EUR	371 369 1 462 559	401 492 1 437 107	412 777 1 462 905	166
2511 23 705	- - Rollläden	t 1000 EUR	25 477 227 980	25 737 232 840	26 505 235 353	35
2511 23 707	- - Scheren und Rollgitter	t 1000 EUR	2 951 8 679	3 235 10 139	3 584 11 048	9
2511 23 709	- - Andere Konstruktionen und Konstruktionsteile sowie zu Konstruktionszwecken vorgearbeitete Bleche, Profile u.dgl., aus Aluminium	t 1000 EUR	356 197 1 832 869	365 095 1 842 320	353 656 1 864 028	335
	Ausbauelemente aus Stahl und Aluminium					
	Tore, Türen, Fenster, deren Rahmen und Verkleidungen, Tor- und Türschwellen, aus Eisen, Stahl oder Aluminium					
	- aus Eisen oder Stahl					
	- - Tore, Türen, Fenster und Tor- und Türschwellen, deren Rahmen und Verkleidungen					
2512 10 301	- - - Garagentore (Schwing- und Kipptore)	St 1000 EUR	456 576 267 685	421 166 259 357	371 703 247 423	18
2512 10 302	- - - Rolltore	St 1000 EUR	22
2512 10 303	- - - Sektionaltore	St 1000 EUR	15
2512 10 304	- - - Schiebe- und Drehflügeltore	St 1000 EUR	72 226 98 574	69 867 103 979	84 091 114 958	45

3 Produktion nach Güterarten - Deutschland

Melde-Nr.	Bezeichnung	Einheit	2011	2012	2013	2013 Anzahl der Unternehmen
1	2	3	4	5	6	7
2512 10 305	- - - Andere Stahltore	St 1000 EUR	410 287 121 919	410 477 120 487	384 634 109 142	28
2512 10 306	- - - Feuerschutztüren	St 1000 EUR	591 907 303 127	596 367 317 970	593 484 327 062	103
2512 10 307	- - - Stahltürzargen	St 1000 EUR	1 424 798 132 427	1 398 223 134 998	1 359 052 132 318	26
2512 10 309	- - - Andere Türen, Tor- und Türschwellen, deren Rahmen und Verkleidungen	St 1000 EUR	958 166 319 553	971 652 346 033	925 567 349 635	109
2512 10 310	- - Fenster ohne Verglasung, deren Rahmen und Verkleidungen	St 1000 EUR	15 300 15 121	15 453 15 300	14 708 13 753	11
2512 10 320	- - Fenster mit Verglasung, deren Rahmen und Verkleidungen	St 1000 EUR	141 739 53 590	144 044 60 026	115 292 55 718	54
2512 10 501	- - - Rolltore	St 1000 EUR	21 272 34 820	22 516 36 348	22 626 35 300	39
2512 10 502	- - - Schiebe- und Drehflügeltore	St 1000 EUR	7 413 27 933	7 858 29 845	6 475 27 547	20
2512 10 503	- - - Sektionaltore	St 1000 EUR	6 982 19 917	6 282 20 448	4 646 16 654	31
2512 10 504	- - - Andere Tore	St 1000 EUR	10 171 29 679	8 848 26 580	10 688 31 809	25
2512 10 505	- - - Türen, Tor- und Türschwellen, deren Rahmen und Verkleidungen	St 1000 EUR	1 726 324 627 785	1 807 325 634 193	1 943 177 655 558	282
2512 10 507	- - Fenster ohne Verglasung, deren Rahmen und Verkleidungen	St 1000 EUR	578 136 112 468	438 378 99 368	436 253 103 050	54
2512 10 508	- - Fenster mit Verglasung, deren Rahmen und Verkleidungen	St 1000 EUR	984 206 870 122	905 648 852 249	942 094 896 434	328
2521 11 000	Heizkörper und -kessel für Zentralheizungen; Metallbehälter mit einem Fassungsvermögen von mehr als 300 l Heizkörper und -kessel für Zentralheizungen, Teile dafür Heizkörper für Zentralheizungen, nicht elektrisch beheizt und Teile dafür	t 1000 EUR	171 800 387 581	169 081 385 251	157 631 348 978	20
2521 12 003	Zentralheizungskessel für die Warmwasser- und Niederdruckdampf-erzeugung - mit Gasbeheizung	St 1000 EUR	972 885 496 561	965 565 501 686	923 967 508 817	8
2521 12 005	- mit Ölbeheizung	St 1000 EUR	102 425 172 304	82 104 146 296	78 611 141 854	9
2521 12 007	- mit anderer Beheizung	St 1000 EUR	82 899 201 720	77 249 183 865	88 238 214 651	12
2521 13 000	Teile für Zentralheizungskessel	1000 EUR	205 216	204 013	201 446	12
2529 11 100	Sonstige Metallbehälter mit einem Fassungsvermögen von mehr als 300 l Tanks, Sammelbehälter, Fässer, Bottiche und ähnliche Behälter (ohne solche für verdichtete oder verflüssigte Gase), aus Eisen, Stahl oder Aluminium, mit einem Fassungsvermögen von mehr als 300 l (ohne mechanische und wärmetechnische Einrichtungen) - für gasförmige Stoffe, aus Eisen oder Stahl (ohne solche für verdichtete oder verflüssigte Gase)	t 1000 EUR	20 275 108 494	20 274 107 391	17 932 104 085	35
2529 11 203	- für flüssige Stoffe, mit Innenauskleidung oder Wärmeschutzverkleidung, aus Eisen oder Stahl - - Heizungsboiler	t 1000 EUR	9 806 49 055	11 194 59 649	11 256 60 113	10

3 Produktion nach Güterarten - Deutschland

Melde-Nr.	Bezeichnung	Einheit	2011	2012	2013	2013 Anzahl der Unternehmen
1	2	3	4	5	6	7
2529 11 207	- - Behälter für chemische Stoffe	t	5 881	6 549	7 755	26
		1000 EUR	45 417	61 873	69 295	
2529 11 208	- - Andere Behälter für flüssige Stoffe, mit Innenauskleidung oder Wärmeschutzverkleidung, aus Eisen oder Stahl	t	35 225	32 005	33 201	17
		1000 EUR	76 625	67 148	76 479	
2529 11 303	- - Andere Behälter für flüssige Stoffe, aus Eisen oder Stahl	t	7 563	8 443	7 297	17
		1000 EUR	42 036	49 370	45 933	
2529 11 309	- - Druckwasserkessel	t	99 196	95 527	89 537	93
		1000 EUR	488 224	472 583	488 414	
2529 11 503	- - Andere Behälter für flüssige Stoffe	t	36 450	35 515	34 808	10
		1000 EUR	71 892	72 289	70 701	
2529 11 509	- - Müllgroßbehälter	t	109 704	116 988	109 237	70
		1000 EUR	269 476	290 725	281 669	
2529 11 700	- für Stoffe aller Art, aus Aluminium	t	6 782	7 768	8 840	9
		1000 EUR	65 603	76 803	89 158	
2529 12 000	Behälter für verdichtete oder verflüssigte Gase, aus Eisen oder Stahl sowie aus Aluminium	t	94 720	82 864	89 424	30
		1000 EUR	230 209	271 554	291 547	
	Dampfkessel (Dampferzeuger) (ohne Zentralheizungskessel); Kernreaktoren, Teile dafür					
	Dampfkessel (Dampferzeuger), Teile dafür					
	Dampfkessel (Dampferzeuger) für die Heißwasser- und Niederdruckdampferzeugung; Kessel zum Erzeugen von überhitztem Wasser					
2530 11 100	- Wasserrohrkessel	St	.	382	.	7
		1000 EUR	76 469	100 682	38 242	
2530 11 500	- Flammrohrkessel, Rauchrohrkessel u.a. Dampfkessel (einschl. kombinierter Kessel (Hybridkessel))	St	3 112	3 040	3 506	10
		1000 EUR	151 053	131 085	225 027	
2530 11 700	- Kessel zum Erzeugen von überhitztem Wasser	St	84	131	148	4
		1000 EUR	.	.	.	
	Hilfsapparate für Zentralheizungskessel, Dampfkessel und Kessel zum Erzeugen von überhitztem Wasser; Kondensatoren für Dampfkraftmaschinen					
2530 12 300	- Hilfsapparate für Zentralheizungskessel, Dampfkessel und Kessel zum Erzeugen von überhitztem Wasser	t	21 863	26 777	19 624	16
		1000 EUR	182 395	199 958	171 578	
2530 12 500	- Kondensatoren für Dampfkraftmaschinen	t	.	.	.	1
		1000 EUR	.	.	.	
	Teile für Dampfkessel, Kessel zum Erzeugen von überhitztem Wasser, Hilfsapparate für Kessel und Kondensatoren für Dampfkraftmaschinen					
2530 13 300	- Teile für Dampfkessel, Kessel zum Erzeugen von überhitztem Wasser	1000 EUR	111 423	63 870	64 123	12
2530 13 500	- Teile für Hilfsapparate für Kessel und Kondensatoren für Dampfkraftmaschinen	1000 EUR	.	.	.	4
2530 21 000	Kernreaktoren, Teile dafür Kernreaktoren, außer Isotopentrennern	t	-	-	-	-
		1000 EUR	-	-	-	
2530 22 000	Teile für Kernreaktoren, außer Isotopentrennern	1000 EUR	.	.	.	3
	Waffen und Munition, Teile dafür					
	Revolver, Pistolen, nicht-militärische Schusswaffen und ähnliche Geräte					
2540 12 300	- Revolver und Pistolen (ohne Schreckschuss-, Leucht-, Starterpistolen und -revolver u.ä Geräte)	St	173 670	592 976	864 750	6
		1000 EUR	37 927	68 835	104 616	

3 Produktion nach Güterarten - Deutschland

Melde-Nr.	Bezeichnung	Einheit	2011	2012	2013	2013 Anzahl der Unternehmen
1	2	3	4	5	6	7
2540 12 501	- Jagd- und Sportgewehre (auch Vorderlader) - - Sportgewehre (Kleinkaliber)	St 1000 EUR	15 800 5 769	.	.	4
2540 12 503	- - Büchsen	St 1000 EUR	59 408 65 254	62 366 67 956	77 483 79 596	6
2540 12 505	- - Flinten (einschl. kombinierter Jagd Waffen)	St 1000 EUR	6 780 17 116	6 695 16 976	5 608 15 602	4
2540 12 509	- - Andere Jagd- und Sportwaffen	St 1000 EUR	.	.	.	4
2540 12 700	- Andere Feuerwaffen (z.B. Schreck- schuss-, Reizstoffwaffen, Leucht- und Starterpistolen, Bolzenviertötungsapparate)	St 1000 EUR	.	.	.	3
2540 12 900	- Andere Waffen (z.B. Feder- Luft- und Gasdruckwaffen, Schlagstöcke usw.; ohne Säbel, Bajonette u.a. blanke Waffen)	St 1000 EUR	.	.	.	5
2540 13 001	Patronen u.a. Munition und Geschosse Teile dafür, für zivile Zwecke	1000 St 1000 EUR	22 204	25 640	27 240	4
2540 14 001	Teile und Zubehör für Revolver, Pistolen u.a. Waffen, für zivile Zwecke	1000 EUR	87 630	88 440	113 054	18
2550 11 341	Schmiede-, Blechformteile, gewalzte Ringe und pulvermetallurgische Erzeugnisse Freiformschmiedestücke, Kaltfließ- pressteile, Gesenkschmiedeteile, Blechformteile, aus Stahl und NE-Metall Freiformschmiedestücke, Kaltfließ- pressteile, aus Stahl und NE-Metall - Freiformschmiedestücke, aus Stahl und NE-Metall - - Freiformschmiedestücke aus Stahl	t 1000 EUR	72 351 511 420	61 494 221 313	64 302 204 975	12
2550 11 343	- - - Wellen aus Stahl - - - Andere Freiformschmiedestücke aus Stahl	t 1000 EUR	67 516 170 778	65 248 164 883	62 788 151 184	15
2550 11 345	- - - Geschmiedete und gewalzte Ringe bis 125 kg Rohgewicht	t 1000 EUR	3 256 24 824	3 380 27 043	3 330 24 546	16
2550 11 347	- - - Andere Freiformschmiedestücke bis 125 kg Rohgewicht	t 1000 EUR	141 020 313 071	140 311 325 396	154 036 295 751	22
2550 11 349	- - - Geschmiedete und gewalzte Ringe über 125 kg Rohgewicht	t 1000 EUR	114 664 537 785	125 229 384 879	151 664 376 308	23
2550 11 370	- - - Andere Freiformschmiedestücke über 125 kg Rohgewicht -- Freiformschmiedestücke aus NE-Metall	t 1000 EUR	1 029 22 414	.	.	4
2550 11 510	- Kaltfließpressteile aus Stahl und NE-Metall - - aus Stahl - - - für Straßenfahrzeuge	t 1000 EUR	105 142 389 750	103 019 386 689	113 720 405 394	31
2550 11 520	- - - Wellen	t 1000 EUR	2 250 16 437	2 489 15 012	2 466 15 342	6
2550 11 530	- - - für Motoren und Antriebs- elemente	t 1000 EUR	17 136 65 128	15 766 61 440	15 822 59 142	9
2550 11 540	- - - für sonstige Maschinen- bauerzeugnisse	t 1000 EUR	9 992 35 468	12 769 40 445	11 898 35 155	15
2550 11 560	- - - für elektrotechnische Erzeugnisse	t 1000 EUR	1 433 11 286	1 345 10 402	1 509 11 344	6
2550 11 570	- - - für sonstige Verwendungs- zwecke	t 1000 EUR	68 261 139 890	53 553 125 479	52 410 123 645	21
2550 11 580	- - aus NE-Metall	t 1000 EUR	11 331 148 809	12 071 146 204	13 163 156 422	18
2550 12 100	Gesenkschmiedeteile aus Stahl und NE-Metall - aus Stahl - - für Straßenfahrzeuge	t 1000 EUR	1 007 307 1 944 199	955 142 1 826 223	1 011 661 1 854 673	44

3 Produktion nach Güterarten - Deutschland

Melde-Nr.	Bezeichnung	Einheit	2011	2012	2013	2013 Anzahl der Unternehmen
1	2	3	4	5	6	7
2550 12 200	- - Wellen und Teile für Wälzlager	t 1000 EUR	.	.	.	2
2550 12 300	- - für Motoren und Antriebs- elemente	t 1000 EUR	264 187 669 738	244 477 619 825	260 650 639 534	8
2550 12 400	- - für Maschinen, Apparate und Geräte für die Land- und Forstwirtschaft oder den Gartenbau	t 1000 EUR	24 917 51 519	26 942 49 952	25 402 49 241	14
2550 12 500	- - für Hebezeuge und Förder- mittel	t 1000 EUR	15 647 76 573	15 599 79 224	15 197 75 339	13
2550 12 600	- - für Bau und Baustoffmaschinen	t 1000 EUR	32 247 100 025	29 835 102 560	22 065 74 121	13
2550 12 700	- - für sonstige Maschinenbau- erzeugnisse	t 1000 EUR	74 910 248 149	57 426 190 410	51 141 176 252	28
2550 12 800	- - für sonstige Verwendungszwecke	t 1000 EUR	119 377 392 022	117 233 382 400	111 011 347 799	38
2550 12 900	- aus NE-Metall	t 1000 EUR	45 172 512 297	47 086 527 586	47 056 494 591	18
2550 13 100	Blechformteile, aus Stahl und NE-Metall - aus Stahl - - für Straßenfahrzeuge	t 1000 EUR	2 715 930 6 167 334	2 550 786 5 930 665	2 442 206 5 881 402	248
2550 13 200	- - für Motoren und Antriebselemente	t 1000 EUR	58 873 287 117	63 934 301 243	68 599 331 746	40
2550 13 300	- - für sonstige Maschinenbau- erzeugnisse	t 1000 EUR	258 096 705 422	278 877 746 482	300 357 725 634	183
2550 13 400	- - für elektrotechnische Erzeugnisse	t 1000 EUR	200 180 978 751	188 900 930 338	200 052 962 917	140
2550 13 500	- - für sonstige Verwendungszwecke	t 1000 EUR	1 163 108 3 845 488	1 184 025 3 824 719	1 261 810 3 865 875	499
2550 13 700	- aus NE-Metall	t 1000 EUR	108 920 900 124	103 661 813 025	113 678 848 928	161
2550 20 201	Pulvermetallurgische Erzeugnisse aus Stahlpulver oder NE-Metallpulver - aus Stahlpulver - - für Straßenfahrzeuge	t 1000 EUR	25 648 256 664	23 629 245 895	24 101 256 891	10
2550 20 203	- - für Maschinenbauerzeugnisse	t 1000 EUR	2 345 35 797	2 001 33 173	1 864 33 445	5
2550 20 205	- - für elektrotechnische Erzeugnisse	t 1000 EUR	.	.	.	2
2550 20 209	- - für sonstige Verwendungszwecke	t 1000 EUR	29 360 204 675	29 854 209 375	34 207 224 638	12
2550 20 800	- aus NE-Metallpulver	t 1000 EUR	4 417 260 670	3 732 239 791	3 854 235 336	14
2561 11 300	Oberflächenveredlung, Wärmebehandlung und Mechanik, a.n.g. Oberflächenveredlung und Wärmebehandlung Überzüge von Metallen Metallische Überzüge - durch Aufschmelzen	1000 EUR	589 301	548 869	559 883	111
2561 11 500	- durch Warmspritzen	1000 EUR	200 725	191 501	202 850	26
2561 11 700	- Zinküberzug durch Elektrolyse und chemische Verfahren	1000 EUR	629 578	618 326	638 351	133
2561 11 900	- Andere metallische Überzüge (z.B. Nickel-, Kupfer-, Chromüberzüge, vergolden, versilbern, platinie- ren) durch Elektrolyse und chemische Verfahren	1000 EUR	1 044 729	990 155	989 264	183
2561 12 300	Nichtmetallische Überzüge - Kunststoffüberzüge	1000 EUR	294 243	261 643	291 767	81
2561 12 500	- Andere Überzüge (z.B. wirbelsintern, phosphatieren, gummieren usw.)	1000 EUR	168 626	152 059	159 508	60

3 Produktion nach Güterarten - Deutschland

Melde-Nr.	Bezeichnung	Einheit	2011	2012	2013	2013 Anzahl der Unternehmen
1	2	3	4	5	6	7
2561 21 000	Andere Veredlung von Metallen Wärmebehandlung von Metallen (ohne metallische Überzüge), (z.B. härten, vergüten)	1000 EUR	792 818	809 275	800 257	125
2561 22 300	Andere Veredlung von Metall- oberflächen - Lackierung, Glasur	1000 EUR	719 963	714 252	734 004	206
2561 22 500	- Anodische Oxidation (Eloxieren)	1000 EUR	420 106	421 705	444 947	96
2561 22 700	- Hochvakuumverdampfung (CVD/PVD)	1000 EUR	384 349	375 960	347 894	32
2561 22 900	- Andere Veredlung von Metallober- flächen, a.n.g. (z.B. entgraten, sandstrahlen)	1000 EUR	1 291 084	1 293 776	1 573 236	237
	Mechanikleistungen, a.n.g.					
	Drehteile aus Metall					
	- Drehteile aus Metall für Armaturen sonstige Maschinenbauerzeugnisse, Straßen-, Luft- und Raumfahrzeuge					
2562 10 310	- - für Armaturen (einschl. Sanitär- armaturen	t 1000 EUR	55 356 457 769	49 192 439 989	47 499 424 520	69
2562 10 330	- - für sonstige Maschinenbauerzeugnisse	t 1000 EUR	139 377 1 082 515	143 194 1 174 900	143 553 1 214 433	370
2562 10 350	- - für Straßenfahrzeuge	t 1000 EUR	267 294 2 105 679	267 944 2 095 144	276 315 2 226 881	179
2562 10 370	- - für Luft- und Raumfahrzeuge	t 1000 EUR	6 012 53 149	1 120 57 336	1 122 60 770	28
	- Drehteile aus Metall für elektrotechnische, feinmechanische und optische Erzeugnisse					
2562 10 530	- - für elektrotechnische Erzeugnisse	t 1000 EUR	22 679 297 697	20 123 279 669	19 728 286 285	73
2562 10 550	- - feinmechanische und optische Erzeugnisse	t 1000 EUR	8 039 218 811	8 493 226 211	8 719 233 405	70
2562 10 700	- Drehteile aus Metall für sonstige Erzeugnisse	t 1000 EUR	176 453 1 848 940	176 074 1 894 463	184 507 2 006 219	458
2562 20 001	Andere Mechanikleistungen, a.n.g. - Schlosser und Schweißerarbeiten an metallischen Werkstücken	1000 EUR	2 149 365	2 322 292	2 324 024	703
2562 20 003	- Schleifarbeiten an metallischen Werkstücken	1000 EUR	682 774	611 716	631 755	154
2562 20 008	- Sonstige Mechanikleistungen, a.n.g.	1000 EUR	1 505 045	1 584 938	1 626 894	418
	Schneidwaren; Werkzeuge; Schlösser und Beschläge, aus unedlen Metallen					
	Schneidwaren und Bestecke, aus unedlen Metallen					
	Messer (ohne solche für Maschinen); Griffe und Klingen für Messer; Scheren und Scherenblätter					
	- Tischmesser (ohne Fisch- und Buttermesser) mit feststehender Klinge					
2571 11 150	- - mit Griffen aus nicht rostendem Stahl	1000 St 1000 EUR	. 1 418	3
2571 11 300	- - Andere Tischmesser	1000 St 1000 EUR	1
	- Andere Messer mit feststehender Klinge					
2571 11 453	- - geschmiedet, aus Edelstahl	1000 St 1000 EUR	6 033 93 911	5 135 87 732	5 473 99 099	5
2571 11 458	- - Andere Messer	1000 St 1000 EUR	12 610 46 001	13 946 45 691	13 272 46 646	11
2571 11 600	- Messer mit nicht feststehender Klinge (einschl. Klappmessern für den Gartenbau)	1000 St 1000 EUR	. .	- -	- -	-
2571 11 750	- Griffe, aus unedlen Metallen und Klingen für Messer (einschl. technischer Klingen)	1000 St 1000 EUR	4

3 Produktion nach Güterarten - Deutschland

Melde-Nr.	Bezeichnung	Einheit	2011	2012	2013	2013 Anzahl der Unternehmen
1	2	3	4	5	6	7
2571 11 903	- Scheren und Scherenblätter - - geschmiedet, aus Stahl	1000 St 1000 EUR	1 855 18 182	2 034 18 368	2 291 21 305	8
2571 11 905	- - geschmiedet, aus Edelstahl	1000 St 1000 EUR	2 853 19 188	2 711 18 710	.	3
2571 11 909	- - Andere Scheren und Scherenblätter	1000 St 1000 EUR	962 .	1 073 .	1 007 4 213	4
2571 12 300	Rasierapparate, Rasiermesser, Rasierklingen u.a. Teile für Rasierapparate und -messer - Rasiermesser und Rasierapparate (ohne elektrische), Teile davon (ohne Rasierklingen)	1000 EUR	.	.	.	2
2571 12 800	- Rasierklingen (einschl. Rasierklingenrohlinge im Band)	1000 St 1000 EUR	3 159 084 396 452	2 861 477 442 512	2 850 125 457 757	4
2571 13 300	Andere Schneidwaren; Instrumente und Zusammenstellungen für die Hand- und Fußpflege - Papier-, Radiermesser, Brief- öffner, Bleistiftspitzer und Klingen dafür	1000 EUR	14 319	14 395	14 597	4
2571 13 500	- Instrumente und Zusammen- stellungen, für die Hand- oder Fußpflege (einschl. Nagelfeilen)	1000 EUR	12 844	13 958	14 680	8
2571 13 700	- Andere Schneidwaren (z.B. Haarschneide- und -scherapparate; Spalt-, Hack-, Wiegemesser für Metzger oder Küchengebrauch)	1000 St 1000 EUR	.	.	.	1
2571 14 300	Löffel, Gabeln, Schöpfkellen, Schaumlöffel, Tortenheber, Fisch- messer, Buttermesser, Zucker- zangen u.ä. Erzeugnisse - aus nicht rostenden Stahl oder anderem unedlen Metall	1000 St 1000 EUR	11 846 20 610	11 526 22 928	.	8
2571 14 800	- aus verschiedenen Basismetallen, versilbert, vergoldet oder platiniiert	1000 St 1000 EUR	.	.	.	1
2571 15 000	Säbel, Degen, Bajonette, Lanzen u.a. blanke Waffen, Teile und Scheiden dafür	kg 1000 EUR	.	.	.	2
2572 11 300	Schlösser und Beschläge, aus unedlen Metallen Vorhängeschlösser und Schlösser; Verschlüsse und Verschlussbügel, Schlüssel, Teile dafür; Beschläge aus unedlen Metallen Vorhängeschlösser, Schlösser für Kraftfahrzeuge und Möbel, aus unedlen Metallen	St 1000 EUR	1 566 475 13 195	1 543 612 10 451	.	9
2572 11 500	- Schlösser für Kraftfahrzeuge	St 1000 EUR	132 485 043 611 611	131 411 230 608 480	121 938 560 603 765	16
2572 11 703	- Möbelschlösser - - Zylindermöbelschlösser	St 1000 EUR	11 617 273 25 391	11 759 052 25 075	10 900 701 23 322	11
2572 11 709	- - Andere Möbelschlösser	St 1000 EUR	20 427 900 18 463	18 847 924 18 173	13 169 112 15 339	8
2572 12 300	Andere Schlösser und Sicherheits- riegel, aus unedlen Metallen - Zylinderschlösser für Gebäudetüren	St 1000 EUR	10 158 010 93 373	10 264 543 95 600	10 776 179 101 784	16
2572 12 500	- Andere Schlösser für Gebäudetüren	St 1000 EUR	22 057 998 143 957	19 043 249 144 605	19 056 189 146 195	20
2572 12 703	- Schlösser für Panzerschränke, andere Schlösser und Sicherheits- riegel - - Schlösser für Panzerschränke	St 1000 EUR	2 054 748 21 747	2 071 501 22 328	1 996 177 21 038	6
2572 12 705	- - Rohrrahmenschlösser	St 1000 EUR	.	.	.	3
2572 12 708	- - Andere Schlösser u. Sicherheits- riegel, a.n.g., z.B. Fahrradschlösser, Schlösser für Täschnerwaren	St 1000 EUR	31 036 152 101 881	26 213 286 99 434	27 143 815 103 238	17

3 Produktion nach Güterarten - Deutschland

Melde-Nr.	Bezeichnung	Einheit	2011	2012	2013	2013 Anzahl der Unternehmen
1	2	3	4	5	6	7
2572 13 300	Verschlüsse und Verschlussbügel mit Schloss, aus unedlen Metallen; Schlüssel, gesondert gestellt sowie teile für Schlösser und Sicherheitsriegel, aus unedlen Metallen - Verschlüsse und Verschlussbügel mit Schloss	kg 1000 EUR	3 364 830 49 363	2 762 991 44 204	2 637 439 45 851	7
2572 13 500	- Schlüssel, gesondert gestellt (auch Rohlinge)	kg 1000 EUR	273 586 38 615	252 978 38 631	251 576 40 967	16
2572 13 705	- Teile für Schlösser und Sicherheitsriegel - - Schließzylinder für Türen	St 1000 EUR	9 482 282 206 165	9 443 550 207 815	9 257 478 199 362	13
2572 13 709	- - Andere Teile für Schlösser und Sicherheitsriegel	1000 EUR	98 777	102 839	103 108	22
2572 14 101	Beschläge u.ä. Erzeugnisse für Kraftfahrzeuge, Türen, Fenster, Möbel, Koffer u.a. derartige Waren, aus unedlen Metallen; automatische Türschließer, aus unedlen Metalle - Scharniere - - Scharniere, Bänder und Fitschen, für Möbel	kg 1000 EUR	9 628 182 118 434	10 642 674 127 329	10 750 243 131 885	8
2572 14 103	- - Scharniere, Bänder, Fitschen und Gehänge, für Bauten	kg 1000 EUR	3 819 026 24 099	3 575 189 21 855	6 689 200 32 994	9
2572 14 105	- - Scharniere für Kraftfahrzeuge	kg 1000 EUR	28 175 866 192 724	29 547 053 199 966	30 876 836 198 725	4
2572 14 109	- - Andere Scharniere	kg 1000 EUR	2 239 033 17 771	2 387 649 18 625	2 154 563 18 239	11
2572 14 200	- Laufrädchen oder -rollen	kg 1000 EUR	50 411 086 274 228	50 424 169 279 594	51 422 723 286 458	11
2572 14 300	- Andere Beschläge u.ä. Waren für Kraftfahrzeuge	kg 1000 EUR	204 203 139 1 543 795	200 397 936 1 478 436	195 978 424 1 481 327	35
2572 14 433	- Baubeschläge - - für Fenster und Türen, aus Eisen oder Stahl - - - Fensterbeschläge	kg 1000 EUR	98 938 737 707 891	106 472 112 664 030	98 901 410 626 438	23
2572 14 435	- - - Türbeschläge	kg 1000 EUR	25 965 194 244 795	27 964 192 247 160	28 851 804 251 410	26
2572 14 453	- - für Fenster und Türen, aus anderen unedlen Metallen - - - Fensterbeschläge	kg 1000 EUR	8 246 577 99 643	7 268 170 89 748	8 332 407 98 731	13
2572 14 455	- - - Türbeschläge	kg 1000 EUR	9 887 907 214 689	10 553 709 225 006	10 680 246 231 106	20
2572 14 499	- - Andere Baubeschläge	kg 1000 EUR	31 511 860 224 895	30 317 864 217 172	29 023 891 212 812	28
2572 14 503	- Beschläge für Möbel aus unedlen Metallen - - Möbelinnenbeschläge	t 1000 EUR	403 006 860 333	412 323 851 156	415 204 874 257	36
2572 14 505	- - Möbelaußenbeschläge	t 1000 EUR	6 355 53 885	6 550 55 286	5 990 51 773	7
2572 14 601	- - Andere Beschläge u.ä. Waren (z.B. für Täschnerwaren, Herde, Öfen, Fahrzeuge, Fenster-, Türvorhänge usw.) - - für Fenster- und Türvorhänge	kg 1000 EUR	5 175 391 46 191	4 609 739 43 698	4 168 055 40 155	10
2572 14 603	- - für Täschnerwaren	kg 1000 EUR	572 211 4 523	511 253 4 387	533 604 4 557	3
2572 14 609	- - für andere Zwecke	kg 1000 EUR	25 592 536 180 675	24 517 473 177 191	25 460 094 181 212	28
2572 14 700	- Automatische Türschließer	kg 1000 EUR	372 458	389 632	396 080	7
2572 14 800	- Kleiderhaken, Huthalter, Konsolen, Stützen u.ä. Waren	t 1000 EUR	58 775	.	62 189	8
2573 10 100	Werkzeuge Handwerkzeuge für die Landwirtschaft, den Gartenbau oder die Forstwirtschaft - Spaten und Schaufeln	St 1000 EUR	.	.	.	3

3 Produktion nach Güterarten - Deutschland

Melde-Nr.	Bezeichnung	Einheit	2011	2012	2013	2013 Anzahl der Unternehmen
1	2	3	4	5	6	7
2573 10 200	- Gabeln	St 1000 EUR	.	.	.	1
2573 10 300	- Spitzhacken, Hacken aller Art, Rechen und Schaber	St 1000 EUR	1 048 456 8 082	812 960 6 477	856 624 6 824	5
2573 10 400	- Äxte, Beile, Häpen u.ä. Werkzeuge zum Hauen oder Spalten	St 1000 EUR	1 444 623 9 127	1 132 061 7 617	.	3
2573 10 500	- Garten-, Rosenscheren u.ä. mit einer Hand zu betätigende Scheren (einschl. Geflügelscheren)	St 1000 EUR	.	.	.	3
2573 10 600	- Heckenscheren, Baumscheren u.ä. mit zwei Händen zu betätigende Scheren	St 1000 EUR	.	.	623 892 7 537	3
2573 10 700	- Andere Handwerkzeuge (ohne Klapp- messer) für Landwirt- schaft, Gartenbau oder Forst- wirtschaft	St 1000 EUR	44 427	21 747	19 614	5
2573 20 100	Handsägen; Sägeblätter aller Art (einschl. Frässsägeblätter und nicht gezahnter Sägeblätter) - Handsägen	kg 1000 EUR	2 987 869 23 069	2 954 523 22 476	2 311 452 21 930	6
2573 20 200	- Bandsägeblätter - Kreissägeblätter (einschl. Fräs- sägeblättern) mit arbeitendem Teil aus Stahl	kg 1000 EUR	10 574 052 224 791	9 376 665 195 632	9 209 008 194 184	7
2573 20 301	- - für die Metallbearbeitung	kg 1000 EUR	3 735 488 28 979	3 709 532 29 538	3 522 487 29 841	10
2573 20 309	- - für die Bearbeitung anderer Stoffe - Kreissägeblätter (einschl. Fräs- sägeblättern) mit arbeitendem Teil aus anderen Stoffen, einschl. Teile dafür	kg 1000 EUR	2 098 374 18 450	2 158 495 16 486	2 452 407 19 036	8
2573 20 501	- - Segmentsägeblätter, mit arbeiten- dem Teil aus gesinterten Hartmetallen	kg 1000 EUR	.	.	.	2
2573 20 502	- - Segmentsägeblätter, mit arbeiten- dem Teil aus Diamant oder agglomerierten Diamanten	kg 1000 EUR	972 762 13 678	836 187 12 480	527 692 10 103	6
2573 20 508	- - Andere Kreissägeblätter, mit arbeitendem Teil aus gesinterten Hartmetallen	kg 1000 EUR	1 062 104 44 204	918 697 38 226	1 519 776 43 412	8
2573 20 509	- - Andere Kreissägeblätter, mit arbeitendem Teil aus Diamant oder agglomerierten Diamanten	kg 1000 EUR	175 241 10 275	178 456 10 353	169 367 10 767	6
2573 20 930	- Langsägeblätter, andere Sägeblätter - - Langsägeblätter für die Metall- bearbeitung - - Andere Sägeblätter mit arbeiten- dem Teil aus Stahl, für die Metallbearbeitung sowie mit arbeitendem Teil aus anderen Stoffen für die Bearbeitung aller Stoffe	kg 1000 EUR	302 560 9 398	216 811 7 359	209 084 7 124	6
2573 20 952	- - mit arbeitendem Teil aus Stahl und gesinterten Hart- metallen, für die Metall- bearbeitung	kg 1000 EUR	.	.	.	2
2573 20 955	- - mit arbeitendem Teil aus gesinterten Hartmetallen, für die Bearbeitung anderer Stoffe	kg 1000 EUR	720 655 15 714	799 085 15 727	768 546 15 378	5
2573 20 957	- - mit arbeitendem Teil aus Diamant oder agglomerierten Diamanten	kg 1000 EUR	28 396 4 327	27 487 4 112	26 531 3 976	3
2573 20 990	- - Andere Sägeblätter mit arbeiten- dem Teil aus Stahl für die Bearbeitung anderer Stoffe, z.B. Sägeketten	kg 1000 EUR	595 295 18 267	530 273 .	465 856 16 010	4

3 Produktion nach Güterarten - Deutschland

Melde-Nr.	Bezeichnung	Einheit	2011	2012	2013	2013 Anzahl der Unternehmen
1	2	3	4	5	6	7
	Andere Handwerkzeuge					
	- Feilen, Raspeln, Pinzetten, Kneifzangen, andere Zangen u.ä.					
	Handwerkzeuge					
2573 30 130	- - Feilen, Raspeln u.ä. Werkzeuge	kg 1000 EUR	. .	. 11 510	. .	6
2573 30 150	- - Pinzetten	kg 1000 EUR	- -	- -	- -	-
2573 30 170	- - Kneifzangen und andere Zangen (auch zum Schneiden) u.ä. Werkzeuge (ohne Lochzangen)	kg 1000 EUR	14 153 809 238 863	10 768 714 227 579	10 976 841 232 996	24
	- Scheren zum Schneiden von Metallen u.ä., Rohr-, Bolzenschneider, Locheisen, Lochzangen u.ä. Werkzeuge					
2573 30 230	- - Scheren zum Schneiden von Metallen u.ä. Werkzeuge	kg 1000 EUR	. 14 303	744 592 16 099	562 708 13 214	5
2573 30 250	- - Rohr-, Bolzenschneider, Locheisen, Lochzangen u.ä. Werkzeuge	kg 1000 EUR	434 852 12 577	473 416 15 651	439 149 14 908	8
	- Von Hand zu betätigende Schrauben- u. Spannschlüssel, Steckschlüsselsätze					
2573 30 330	- - Schrauben- und Spannschlüssel, mit nicht verstellbarer Spannweite	kg 1000 EUR	5 800 016 83 034	5 733 050 84 599	4 775 824 72 135	13
2573 30 350	- - Schrauben- und Spannschlüssel, mit verstellbarer Spannweite	kg 1000 EUR	309 553 3 427	277 876 3 351	243 531 2 703	3
2573 30 370	- - Steckschlüsselsätze, auswechselbar (auch mit Halter, Verbindungs- und Antriebsteilen)	kg 1000 EUR	8 129 171 117 540	7 730 500 118 437	7 554 070 108 236	15
	- Bohrwerkzeuge, Gewindeschneid- und Gewindebohrwerkzeuge; Hämmer und Fäustel; Hobel, Stechbeitel u.ä. Schneidwerkzeuge, für die Holzbearbeitung					
2573 30 530	- - Bohrwerkzeuge, Gewindeschneid- und Gewindebohrwerkzeuge	kg 1000 EUR	107 438 1 885	88 734 1 631	69 751 2 097	6
2573 30 550	- - Hämmer und Fäustel	kg 1000 EUR	1 727 053 13 750	1 664 128 13 569	1 565 083 13 299	4
2573 30 570	- - Hobel, Stech-, Hohlbeitel u.ä. Schneidwerkzeuge, für die Holzbearbeitung	kg 1000 EUR	92 711 3 576	96 872 4 016	92 242 3 781	4
	- Schraubenzieher, Haushaltswerkzeuge					
2573 30 630	- - Schraubenzieher (Schraubendreher)	kg 1000 EUR	6 455 445 75 670	5 979 220 71 027	5 734 906 68 641	12
2573 30 650	- - Haushaltswerkzeuge (z.B. nicht elektrische Dosenöffner, Schraubenzieher, Entkerner)	kg 1000 EUR	2 269 915 36 630	2 186 181 36 204	2 539 891 41 027	6
	- Werkzeuge für Maurer, Former Gießer u.ä.; Werkzeuge zum Niet-, Befestigen von Bolzen, Dübeln; Glasschneider, Aufreiber, Nietzieher u.ä. Handwerkzeuge, a.n.g.					
2573 30 730	- - Werkzeuge für Maurer, Former und Gießer, Zementarbeiter, Gipser und Maler	kg 1000 EUR	3 217 186 23 489	2 108 697 22 322	2 001 138 21 647	12
2573 30 770	- - Niet-, Bolzenschieß u.ä. Geräte, Glasschneider, Aufreiber, Nietzieher usw., Heftklammer-, Federdruckgeräte und andere Handwerkzeuge	kg 1000 EUR	4 478 203 83 482	4 318 978 111 600	4 023 974 131 574	21
	- Lötampen u. dgl.; Schraubstöcke, Schraubzwingen u. dgl.; Ambosse; tragbare Feldschmieden; Schleifapparate zum Hand- oder Fußbetrieb					
2573 30 830	- - Lötampen u.dgl.	kg 1000 EUR	- -	- -	- -	-
2573 30 850	- - Schraubstöcke, Schraubzwingen u. dgl., Feilkloben u.ä. Spannerwerkzeuge	kg 1000 EUR	3 770 140 33 009	3 575 731 31 725	3 380 137 30 236	6
2573 30 870	- - Ambosse; tragbare Feldschmieden; Schleifapparate zum Hand- oder Fußbetrieb	kg 1000 EUR	3

3 Produktion nach Güterarten - Deutschland

Melde-Nr.	Bezeichnung	Einheit	2011	2012	2013	2013 Anzahl der Unternehmen
1	2	3	4	5	6	7
	Auswechselbare Werkzeuge zur Verwendung in mechanischen oder nicht mechanischen Handwerkzeugen, auch kraftbetrieben, oder in Werkzeugmaschinen					
	- Werkzeuge zum Herstellen von Innen- und Außengewinden					
	- - Werkzeuge zum Herstellen von Innengewinden, für die Metallbearbeitung					
2573 40 141	- - - Werkzeuge zum Herstellen von Innengewinden, mit aus arbeitendem Teil gesinterten Hartmetallen, für die Metallbearbeitung	kg	10 783	9 839	.	5
		1000 EUR	3 621	3 686	3 982	
2573 40 149	- - - Werkzeuge zum Herstellen von Innengewinden, mit arbeitendem Teil aus anderen Stoffen für die Metallbearbeitung	kg	4 659 629	4 864 900	5 131 843	14
		1000 EUR	268 939	286 219	293 644	
	- - Werkzeuge zum Herstellen von Außengewinden, für die Metallbearbeitung					
2573 40 161	- - - Gewindewalzwerkzeuge für Außengewinde, (z.B. Gewindevalzrollen, -backen, -walzköpfe), für die Metallbearbeitung	kg	430 972	562 367	554 465	8
		1000 EUR	34 825	39 121	36 938	
2573 40 169	- - - Gewindeschneidwerkzeuge für Außengewinde für die Metallbearbeitung	kg	161 323	168 309	173 785	6
		1000 EUR	26 599	26 478	27 321	
2573 40 190	- - Andere Werkzeuge zum Herstellen von Innen- und Außengewinden	kg	1 590	1 362	1 324	4
	- Bohrwerkzeuge mit arbeitendem Teil aus Diamant oder gesinterten Hartmetallen, Mauerbohrer					
2573 40 230	- - Bohrwerkzeuge mit arbeitendem Teil aus Diamant oder agglomeriertem Diamant	kg	49 561	72 669	102 135	7
		1000 EUR	36 483	38 621	45 143	
2573 40 250	- - Mauerbohrer mit arbeitendem Teil aus anderen Stoffen	kg	11 030 166	10 063 299	10 218 926	7
		1000 EUR	107 978	114 033	116 445	
2573 40 270	- - Bohrwerkzeuge mit arbeitendem Teil aus gesinterten Hartmetallen, für die Metallbearbeitung	kg	4 281 726	4 925 100	4 476 280	33
		1000 EUR	388 382	419 588	384 626	
	- Bohrwerkzeuge für die Metallbearbeitung (ohne solche mit arbeitendem Teil aus gesinterten Hartmetallen), andere Bohrwerkzeuge					
2573 40 310	- - Bohrwerkzeuge für die Metallbearbeitung mit arbeitendem Teil aus Schnellarbeitsstahl	kg	6 725 156	6 866 584	6 427 415	15
		1000 EUR	144 711	149 946	139 116	
2573 40 330	- - Bohrwerkzeuge für die Metallbearbeitung mit arbeitendem Teil aus anderen Stoffen	kg	537 744	644 817	532 875	13
		1000 EUR	90 490	93 578	86 702	
2573 40 350	- - Andere Bohrwerkzeuge	kg	1 543 190	1 283 527	1 103 796	12
		1000 EUR	41 581	35 485	38 187	
2573 40 370	- Reibahlen, Ausbohr- und Räumwerkzeuge mit arbeitendem Teil aus Diamant oder agglomeriertem Diamant	kg	57 179	62 280	62 378	4
		1000 EUR	18 299	24 697	25 680	
	- Reibahlen und Ausbohrwerkzeuge, für die Metallbearbeitung					
2573 40 441	- - Reibahlen und Ausbohrwerkzeuge, mit arbeitendem Teil aus gesinterten Hartmetallen für die Metallbearbeitung	kg	924 324	908 351	957 418	19
		1000 EUR	90 575	89 302	93 086	
2573 40 449	- - Reibahlen und Ausbohrwerkzeuge, mit arbeitendem Teil aus anderen Stoffen für die Metallbearbeitung	kg	742 156	703 560	680 302	17
		1000 EUR	45 029	43 243	43 862	
2573 40 450	- Reibahlen, Ausbohrwerkzeuge und Räumwerkzeuge (ohne solche für die Metallbearbeitung)	kg	-	-	-	-
		1000 EUR	-	-	-	
2573 40 480	- - Räumwerkzeuge für die Metallbearbeitung	kg	1 588 452	1 686 446	1 887 485	10
		1000 EUR	60 562	68 496	72 165	

3 Produktion nach Güterarten - Deutschland

Melde-Nr.	Bezeichnung	Einheit	2011	2012	2013	2013 Anzahl der Unternehmen
1	2	3	4	5	6	7
2573 40 503	- Fräswerkzeuge mit arbeitendem Teil aus gesinterten Hartmetallen, für die Metallbearbeitung - - Wälzfräswerkzeuge, z.B. für Verzahnungen	kg 1000 EUR	34 046 6 565	39 240 7 582	35 602 6 938	5
2573 40 505	- - Andere Fräswerkzeuge	kg 1000 EUR	3 246 293 215 072	3 796 005 238 571	3 628 265 242 005	35
2573 40 610	- - Andere Fräswerkzeuge mit arbeitendem Teil aus anderen Stoffen - - Schafffräser, für die Metallbearbeitung	kg 1000 EUR	791 471 106 510	780 285 109 987	673 379 116 406	22
2573 40 650	- - Wälzfräswerkzeuge für die Metallbearbeitung z.B. für Verzahnungen	kg 1000 EUR	363 493 45 137	353 030 47 597	293 589 37 959	7
2573 40 670	- - Andere Fräswerkzeuge für die Metallbearbeitung	kg 1000 EUR	625 513 88 803	669 903 96 050	610 930 86 779	24
2573 40 693	- - für die Bearbeitung anderer Stoffe - - mit arbeitendem Teil aus gesinterten Hartmetallen	kg 1000 EUR	827 988 49 368	970 496 51 786	967 646 51 624	11
2573 40 699	- - mit arbeitendem Teil aus anderen Stoffen	kg 1000 EUR	216 910 22 454	221 890 23 893	208 553 22 404	6
2573 40 710	- Drehwerkzeuge - - mit arbeitendem Teil aus Cermets für die Metallbearbeitung	kg 1000 EUR	1 690 554 72 099	1 403 724 61 149	1 422 402 63 713	18
2573 40 741	- - mit arbeitendem Teil aus anderen Stoffen für die Metallbearbeitung - - mit arbeitendem Teil aus Diamant oder agglomeriertem Diamant für die Metallbearbeitung	kg 1000 EUR	607 285 35 767	641 219 37 224	521 858 35 180	16
2573 40 749	- - mit arbeitendem Teil aus anderen Stoffen, für die Metallbearbeitung	kg 1000 EUR	569 468 60 042	523 858 57 230	506 543 56 635	11
2573 40 790	- - für die Bearbeitung anderer Stoffe	kg 1000 EUR	.	.	.	3
2573 40 810	- - Andere auswechselbare Werkzeuge - - mit arbeitendem Teil aus Diamant oder agglomeriertem Diamant	kg 1000 EUR	220 457 94 122	235 511 100 427	276 977 104 442	17
2573 40 830	- - Schraubendrehereinsätze mit arbeitendem Teil aus anderen Stoffen	kg 1000 EUR	850 769 35 352	829 870 34 802	701 076 31 365	6
2573 40 850	- - Verzahnwerkzeuge (ohne Fräswerkzeuge) mit arbeitendem Teil aus anderen Stoffen	kg 1000 EUR	.	257 047 27 094	251 285 25 626	4
2573 40 870	- - Andere auswechselbare Werkzeuge mit arbeitendem Teil aus gesinterten Hartmetallen	kg 1000 EUR	4 648 333 135 867	5 171 677 149 275	4 898 890 150 289	34
2573 40 891	- - Andere auswechselbare Werkzeuge mit arbeitendem Teil aus anderen Stoffen (ohne arbeitenden Teil aus Diamant oder agglomeriertem Diamant, ohne Cermets) - - für die Metallbearbeitung	kg 1000 EUR	5 005 994 115 991	4 627 673 113 247	4 495 779 100 378	29
2573 40 899	- - für die Bearbeitung anderer Stoffe	kg 1000 EUR	1 779 207 30 228	1 576 471 28 369	1 390 568 28 725	14
2573 50 130	Formen; Gießerei-Formkästen; Grundplatten für Formen; Gießereimodelle - Formen; Gießerei-Formkästen; Grundplatten für Formen; Gießereimodelle - Gießerei-Formkästen; Gießerei-Modelle (ohne solche aus Holz); Grundplatten für Formen	t St 1000 EUR	3 402 68 878 183 834	3 256 76 983 184 882	5 136 68 500 184 192	34 34
2573 50 150	- - Gießerei-Modelle aus Holz	St 1000 EUR	8 511 56 429	8 377 63 396	7 153 47 092	35

3 Produktion nach Güterarten - Deutschland

Melde-Nr.	Bezeichnung	Einheit	2011	2012	2013	2013 Anzahl der Unternehmen
1	2	3	4	5	6	7
2573 50 200	- Formen zum Druckgießen für Metalle oder Hartmetalle (einschl. Spritzgießen)	St 1000 EUR	10 627 206 821	8 644 235 386	7 438 220 868	73
2573 50 300	- Andere Formen für Metalle oder Hartmetalle (z.B. Kokillen)	St 1000 EUR	239 461 202 788	234 180 187 583	242 334 198 152	36
2573 50 500	- Formen für Glas	St 1000 EUR	401 170 51 373	357 333 46 525	345 373 45 718	13
2573 50 600	- Formen für mineralische Stoffe	St 1000 EUR	.	74 553	60 075	11
2573 50 703	- - für Kautschuk	St 1000 EUR	6 008 87 618	7 070 104 643	6 288 98 355	32
2573 50 705	- - für Kunststoffe	St 1000 EUR	91 643 1 608 711	89 357 1 641 965	95 823 1 776 218	543
2573 50 800	- Andere Formen für Kautschuk oder Kunststoffe (ohne Spritzgieß und Formpresswerkzeuge) (z.B. Vulkanisierungsformen aus Stahl)	St 1000 EUR	28 391 273 433	27 567 257 605	27 302 266 873	67
	Andere Werkzeuge					
2573 60 130	- Erd-, Gesteins- oder Tiefbohrwerkzeuge	kg 1000 EUR	1 351 848 17 384	1 345 182 17 118	1 250 568 15 865	4
2573 60 180	- - mit arbeitendem Teil aus anderen Stoffen (einschl. Teilen)	kg 1000 EUR	17 885 358 155 859	18 322 025 159 993	.	5
2573 60 230	- Ziehwerkzeuge und Pressmatrizen zum Ziehen, Strang- oder Fließpressteilen von Metallen	kg 1000 EUR	.	.	.	3
2573 60 241	- - mit arbeitendem Teil aus gesinterten Hartmetallen	kg 1000 EUR	1 346 347 44 088	1 178 746 41 963	873 188 33 210	16
2573 60 249	- - mit arbeitendem Teil aus anderen Stoffen	kg 1000 EUR	1 315 605 55 242	1 473 832 54 360	1 109 684 48 283	12
2573 60 331	- Press-, Präge-, Tiefzieh-, Gesenk- schmiede-, Stanz- oder Lochwerkzeuge; Teile dafür	kg 1000 EUR	67 824 834 1 105 186	86 270 888 1 195 588	81 123 492 1 211 720	224
2573 60 339	- - für die Metallbearbeitung	kg 1000 EUR	29 054 667 551 324	26 939 099 567 299	25 928 763 556 428	184
2573 60 390	- für die Bearbeitung anderer Stoffe	kg 1000 EUR	10 042 490 213 414	10 731 659 230 999	8 615 751 189 043	54
2573 60 433	- Messer und Schneidklingen, für die Metall- und Holzbearbeitung	kg 1000 EUR	1 246 177 56 136	1 318 853 59 290	1 259 103 54 349	9
2573 60 439	- - Kreismesser	kg 1000 EUR	4 504 630 44 580	4 484 257 46 797	4 182 767 42 287	11
2573 60 450	- - Andere Messer und Schneidklingen	kg 1000 EUR	252 068 6 758	272 809 6 907	368 765 8 536	5
2573 60 530	- Messer und Schneidklingen, für Küchen- oder Nahrungsmittel- industriemaschinen	kg 1000 EUR	833 949 17 665	805 794 18 094	859 970 18 332	5
2573 60 550	- - Kreismesser	kg 1000 EUR	733 833 23 272	727 331 22 564	833 930 23 721	10
2573 60 630	- Messer und Schneidklingen, für Maschinen für die Landwirtschaft, den Gartenbau, die Forstwirtschaft und für andere Maschinen oder mechanische Geräte; Wendeschneidplatten für Werkzeuge	kg 1000 EUR	17 217 483 58 361	17 647 165 61 767	16 261 395 55 090	7

3 Produktion nach Güterarten - Deutschland

Melde-Nr.	Bezeichnung	Einheit	2011	2012	2013	2013 Anzahl der Unternehmen
1	2	3	4	5	6	7
2573 60 653	- - für andere Maschinen oder mechanische Geräte - - - Kreismesser	kg 1000 EUR	798 426 9 593	759 990 9 642	778 431 10 069	7
2573 60 659	- - - Andere Messer und Schneidklingen	kg 1000 EUR	3 543 457 143 724	3 689 638 143 123	3 728 547 143 790	22
2573 60 670	- - Wendeschneidplatten für Werkzeuge, nicht gefasst, nach ISO 1832 u.ä. aus Cermets	kg 1000 EUR	1 341 096 366 241	1 397 450 376 979	1 380 353 394 593	17
2573 60 903	- - Andere Plättchen, Stäbchen, Spitzen u.ä. Formstücke für Werkzeuge, nicht gefasst, aus Cermets - - Andere Plättchen für Werkzeuge, nicht gefasst, aus Cermets	kg 1000 EUR	.	.	20 004	4
2573 60 905	- - Stäbchen, Spitzen u.ä. Formstücke für Werkzeuge, nicht gefasst, aus Cermets	kg 1000 EUR	2 203 414 174 226	1 883 854 167 904	1 961 473 182 163	9
	Sonstige Metallwaren					
	Metallbehälter mit einem Fassungsvermögen von 300l oder weniger					
	Behälter aus Eisen oder Stahl, mit einem Fassungsvermögen von 300l oder weniger für Stoffe aller Art (ohne solche für verdichtete oder verflüssigte Gase)					
	Behälter aus Eisen oder Stahl, mit einem Fassungsvermögen von 50 bis 300l für Stoffe aller Art (ohne solche für verdichtete oder verflüssigte Gase), ohne mechanische oder wärmetechnische Einrichtungen					
2591 11 001	- Heizungsboiler	St 1000 EUR	471 670 107 831	265 987 88 652	281 692 102 766	5
2591 11 002	- Druckwasserkessel	St 1000 EUR	18 630 6 819	14 660 6 645	11 856 6 711	10
2591 11 003	- Spundbehälter	St 1000 EUR	11 436 419 224 235	10 824 285 200 272	10 615 121 196 834	17
2591 11 004	- Deckelbehälter	St 1000 EUR	5 784 491 117 607	5 993 174 120 517	6 045 554 120 550	19
2591 11 008	- Andere Behälter, z.B. Kraftstoffkanister, Heizölkannen	St 1000 EUR	374 950 101 650	343 667 78 981	367 969 80 455	29
2591 12 000	Behälter aus Eisen oder Stahl, (ohne solche, die durch Schweißen, Lötten oder Falzen verschlossen werden), mit einem Fassungsvermögen von weniger als 50 l, für Stoffe aller Art (für verdichtete oder verflüssigte Gase), ohne mechanische oder wärmetechnische Einrichtungen	St 1000 EUR	19 531 236 197 427	21 197 294 218 597	22 503 141 215 712	25
	Verpackungen und Verschlüsse, aus Eisen, Stahl und NE-Metall					
	Dosen aus Eisen oder Stahl, die durch Schweißen, Lötten oder Falzen verschlossen werden, mit einem Fassungsvermögen von weniger als 50l					
	- für Nahrungsmittel und Getränke					
2592 11 331	- - Konservendosen für Nahrungsmittel - - - für Obst-, Gemüse-, Sauerkonserven, Marmeladen	t 1000 St 1000 EUR	29 705 531 598 57 947	34 540 540 914 58 383	30 187 489 697 51 389	5 5
2592 11 332	- - - für Fleisch-, Wurst- und Fischwaren	t 1000 St 1000 EUR	13 232 662 401 44 860	16 112 730 806 47 788	13 875 611 080 37 119	6 6
2592 11 333	- - - für Fertiggerichte, Suppen	t 1000 St 1000 EUR	13 011 336 548 59 269	12 477 267 279 45 542	14 482 291 630 51 726	3 3
2592 11 335	- - - für Speiseöle	t 1000 St 1000 EUR	.	.	.	2 2
2592 11 339	- - - für sonstige Nahrungsmittel (ohne Getränke) und Tabakwaren	t 1000 St 1000 EUR	27 421 812 883 157 812	52 905 963 635 174 962	46 314 823 349 163 899	9 9

3 Produktion nach Güterarten - Deutschland

Melde-Nr.	Bezeichnung	Einheit	2011	2012	2013	2013 Anzahl der Unternehmen
1	2	3	4	5	6	7
2592 11 350	- - - Getränkedosen	t 1000 St 1000 EUR	117 977 . 350 589	126 243 . 301 340	112 996 . 218 194	5 5
2592 11 501	- - - Andere Dosen aus Eisen oder Stahl - - - Aerosoldosen	t 1000 St 1000 EUR	31 750 737 348 134 012	36 872 707 991 129 184	46 370 695 943 131 578	3 3
2592 11 503	- - - Andere Dosen (ohne Aerosoldosen) - - - für die Mineralölerzeugnisse	t 1000 St 1000 EUR	3 3
2592 11 504	- - - für die Industriechemikalien	t 1000 St 1000 EUR 9 352 7 713	. 9 562 7 348	3 3
2592 11 505	- - - für Farben, Lacke und verwandte Erzeugnisse	t 1000 St 1000 EUR	52 807 224 298 165 124	52 317 223 133 165 472	50 750 224 484 159 297	7 7
2592 11 506	- - - für Klebstoffe und Bindemittel	t 1000 St 1000 EUR	2 491 6 779 7 766	. 5 766 7 235	. . .	3 3
2592 11 507	- - - für kosmetische und pharmazeutische Erzeugnisse	t 1000 St 1000 EUR	1 075 23 790 5 311	659 . 3 351	596 . 2 997	3 3
2592 11 508	- - - für sonstige Erzeug- nisse, a.n.g.	t 1000 St 1000 EUR	6 079 44 359 18 670	6 861 50 132 20 209	6 346 41 776 18 477	4 4
2592 12 100	Sammelbehälter, Fässer, Dosen, Tuben, Verpackungsröhrchen u.a. Behälter, aus Aluminium, mit einem Fassungsvermögen von 300 l oder weniger - Tuben	kg 1000 St 1000 EUR	6 971 288 1 042 306 97 953	6 726 257 999 524 98 036	7 131 971 1 031 653 99 797	5 5
2592 12 300	- Verpackungsröhrchen	kg 1000 St 1000 EUR	2 394 392 214 165 35 119	2 465 896 214 106 33 809	2 661 105 219 769 34 502	4 4
2592 12 500	- Andere Behälter usw. mit einem Fassungsvermögen von 50 l bis 300l	kg 1000 St 1000 EUR	. 976 158 021	3 028 076 1 007 175 320	3 276 208 1 055 190 054	6 6
2592 12 600	- Aerosoldosen aus Aluminium mit einem Fassungsvermögen von 300l oder weniger	kg 1000 St 1000 EUR	17 532 350 716 771 129 016	17 018 912 703 397 127 752	17 312 269 772 111 139 096	5 5
2592 12 805	- - - Getränkedosen	kg 1000 St 1000 EUR	2 2
2592 12 808	- - - Andere Behälter aus Aluminium, z.B. Konservendosen für Nahrungsmittel	kg 1000 St 1000 EUR	28 281 968 3 920 144 194 411	27 012 548 3 906 378 168 200	26 251 745 3 510 157 167 864	9 9
2592 13 300	Stopfen (einschl. Kronenverschlüssen), Verschluss- oder Flaschenkapseln, anderes Verpackungszubehör, aus unedlen Metallen - Kronenverschlüsse	kg 1000 St 1000 EUR	43 590 471 19 732 842 81 413	44 420 067 20 158 660 78 625	44 308 881 20 167 282 75 650	4 4
2592 13 505	- Verschluss- oder Flaschenkapseln, aus Blei; Verschluss- oder Flaschenkapseln, aus Aluminium, mit einem Durchmesser von mehr als 21 mm - - - Schraubverschlüsse aus Aluminium	kg 1000 EUR	13 988 167 102 715	13 353 799 99 298	14 160 640 105 035	8
2592 13 508	- - - Andere Verschluss- und Flaschenkapseln, aus Blei oder Aluminium	kg 1000 EUR	2 555 334 .	. .	3 125 861 .	3
2592 13 705	- - - Anderes Verpackungszubehör, aus unedlen Metallen - - - Feinstblechverschlüsse aus Stahl für Nahrungsmittel, Getränke und Tabakwaren	kg 1000 EUR	72 583 014 167 967	73 245 838 164 687	78 967 811 175 043	7
2592 13 708	- - - Anderes Verpackungszubehör (z.B. Spundbleche, Plomben)	kg 1000 EUR	127 432 389 326 003	149 524 499 280 370	68 095 135 211 842	17

Melde-Nr.	Bezeichnung	Einheit	2011	2012	2013	2013 Anzahl der Unternehmen
1	2	3	4	5	6	7
	Drahtwaren, Ketten und Federn					
	Litzen, Kabel, Seile, Seilschlingen u.ä. Waren, aus Eisen oder Stahl (ohne isolierte Erzeugnisse für die Elektrotechnik)					
2593 11 301	- Litzen, Kabel und Seile - - Litzen, Kabel und Seile mit einer größten Querschnittsabmessung von 3 mm oder weniger	t 1000 EUR	54 228 109 833	41 677 94 031	27 882 72 594	17
2593 11 303	- - Litzen, mit einer größten Querschnittsabmessung von mehr als 3 mm	t 1000 EUR	36 844 74 833	38 551 73 988	40 574 77 131	12
2593 11 305	- - Kabel und Seile, mit einer größten Querschnittsabmessung von mehr als 3 mm	t 1000 EUR	90 919 341 746	91 168 344 648	91 369 349 084	25
2593 11 500	- Seilschlingen u.ä, Waren	t 1000 EUR	2 799 16 603	2 855 17 056	2 746 16 314	12
2593 12 300	Stacheldraht aus Eisen oder Stahl; Litzen, Kabel, Seile u.ä. Waren, aus Kupfer und Aluminium (ohne isolierte Erzeugnisse für die Elektrotechnik) - Stacheldraht aus Eisen oder Stahl, für Einzäunungen (auch verwundene Drähte oder Bänder)	t 1000 EUR	.	.	.	1
2593 12 500	- Litzen, Kabel, Seile u.ä. Waren, aus Kupfer	t 1000 EUR	54 997 252 388	45 669 216 206	48 869 215 384	15
2593 12 700	- Litzen, Kabel, Seile u.ä. Waren, aus Aluminium	t 1000 EUR	.	.	.	5
2593 13 130	Gewebe, Gitter, Geflechte, aus Eisen-, Stahl- oder Kupferdraht; Streckbleche und -bänder, aus Eisen, Stahl oder Kupfer - Gewebe aus Eisen- oder Stahldraht - - Endlose Gewebe für Maschinen, aus nicht rostendem Stahl	kg 1000 EUR	1 608 272 53 436	1 562 341 50 563	1 569 451 50 910	6
2593 13 150	- - Andere Gewebe	kg 1000 EUR	8 047 948 156 529	7 750 529 149 420	7 939 919 154 110	18
2593 13 200	- - Gitter und Geflechte, verschweißt, mit einer Maschengröße von 100 cm2 oder mehr, aus Eisen- oder Stahldraht, mit einer größten Querschnitts-abmessung von 3 mm oder mehr	t 1000 EUR	1 420 817 895 159	1 369 513 854 448	1 333 311 771 577	27
2593 13 303	- - Andere Gitter und Geflechte, verschweißt, aus Eisen- oder Stahldraht - - Unterstützungskörbe und Deckenträger, geschweißt, für die Betonbewehrung	t 1000 EUR	162 444 122 159	161 110 120 869	162 116 117 176	9
2593 13 309	- - Andere Gitter und Geflechte, verschweißt	t 1000 EUR	187 653 258 058	167 672 248 521	142 877 207 529	28
2593 13 430	- - Andere Gitter und Geflechte, aus Eisen- oder Stahldraht, nicht verschweißt - - nicht mit Kunststoff überzogen, z.B. verzinkt	kg 1000 EUR	13 268 273 69 731	10 607 513 75 151	9 833 775 76 346	16
2593 13 450	- - mit Kunststoff überzogen	kg 1000 EUR	19 721 789 52 020	18 242 220 49 324	17 931 853 47 713	9
2593 13 500	- Streckbleche und -bänder, aus Eisen oder Stahl	kg 1000 EUR	61 621 394 54 422	.	27 836 745 28 940	7
2593 13 600	- Gewebe (einschl. endloser Gewebe), Gitter und Geflechte, aus Kupferdraht; Streckbleche und -bänder, aus Kupfer	kg 1000 EUR	8 381 612 38 450	10 069 690 47 722	.	10
2593 14 100	Reißnägel, Nägel, Stifte, Krampen, Klammern (ohne Heftklammern, zusammenhängend in Streifen) u.ä. Waren, aus Eisen, Stahl, Kupfer oder Aluminium - Reißnägel aus Eisen oder Stahl	kg 1000 EUR	.	.	.	2

3 Produktion nach Güterarten - Deutschland

Melde-Nr.	Bezeichnung	Einheit	2011	2012	2013	2013 Anzahl der Unternehmen
1	2	3	4	5	6	7
	- Andere Nägel (ohne Reißnägel aus Eisen oder Stahl), Stifte, Krampen Klammern (ohne Heftklammern, zusammenhängend in Streifen) u.ä. Waren aus Eisen, Stahl, Kupfer und Aluminium					
2593 14 801	- - Nägel aus Eisen- oder Stahldraht, zusammenhängend in Streifen oder Rollen	kg 1000 EUR	.	.	.	4
2593 14 802	- - Nägel aus Eisen- oder Stahldraht, nicht verzinkt	kg 1000 EUR	.	.	.	2
2593 14 803	- - Nägel, Krampen, gewellte oder abgeschrägte Klammern u.ä. Waren, aus Eisen oder Stahl	kg 1000 EUR	5 644 233 22 997	6 193 057 25 298	5 667 018 23 048	7
2593 14 809	- - Andere Nägel (ohne Reißnägel aus Eisen oder Stahl), Stifte, Krampen Klammern (ohne Heftklammern, zusammenhängend in Streifen), u.ä. Waren, aus Eisen, Stahl, Kupfer und Aluminium	kg 1000 EUR	41 994 464 126 352	39 023 653 118 422	41 682 914 120 244	21
	Drähte, Stäbe, Rohre, Platten, Elektroden u.ä. Waren, mit Dekapier- od. Flussmittel umhüllt od. gefüllt; zum Schweißen oder Lötten; Drähte und Stäbe, aus agglomeriertem Pulver von unedlen Metallen, zum Metallisieren im Aufspritzverfahren					
2593 15 100	- Umhüllte Elektroden aus unedlen Metallen, für das Lichtbogenschweißen	kg 1000 EUR	12 564 901 112 130	12 250 847 97 934	12 012 743 70 228	7
2593 15 300	- Gefüllte Drähte aus unedlen Metallen, für das Lichtbogenschweißen	kg 1000 EUR	23 397 428 53 091	21 707 345 53 308	20 720 795 52 339	4
2593 15 500	- Umhüllte Stäbe und gefüllte Drähte aus unedlen Metallen, für das Lötten oder das Autogenschweißen	kg 1000 EUR	1 502 002 41 773	1 248 650 34 702	1 244 395 32 891	6
2593 15 700	- Andere Drähte u.ä. Waren (einschl. Teilen)	1000 EUR	53 346	52 601	53 816	9
	Federn und Federblätter, aus Eisen oder Stahl, Federn aus Kupfer und aus Kupferlegierungen					
2593 16 130	- Blattfedern und Federblätter dafür, aus Eisen oder Stahl					
	- - Parabelfedern und Federblätter dafür, warmgeformt	t 1000 EUR	31 798 93 628	27 452 78 891	28 783 79 626	3
2593 16 150	- - Andere Blattfedern und Federblätter dafür, warmgeformt	t 1000 EUR	.	.	.	3
2593 16 170	- - Kaltgeformte Blattfedern und Federblätter dafür	t 1000 EUR	5 701 94 581	5 714 93 662	5 791 94 323	26
2593 16 310	- Schraubenfedern, aus Eisen oder Stahl					
	- - warmgeformt	t 1000 EUR	40 236 120 918	34 401 108 127	32 154 100 804	8
2593 16 330	- - Schraubendruckfedern, kaltgeformt	t 1000 EUR	105 239 568 406	106 559 568 878	109 562 588 462	70
2593 16 350	- - Schraubenzugfedern, kaltgeformt	t 1000 EUR	19 702 94 563	18 662 94 836	20 877 101 031	46
2593 16 370	- - Andere Schraubenfedern, kaltgeformt	t 1000 EUR	19 603 85 920	18 843 81 361	18 734 81 577	30
2593 16 530	- Spiralflachfedern, Tellerfedern, aus Eisen oder Stahl					
	- - Spiralflachfedern	t 1000 EUR	29 800 207 717	27 942 200 879	27 869 202 085	19
2593 16 550	- - Tellerfedern	t 1000 EUR	.	39 169 162 798	38 944 152 008	8
2593 16 603	- Andere Federn aus Eisen oder Stahl					
	- - Drahtformfedern	t 1000 EUR	19 124 131 009	20 459 137 175	12 955 114 085	42
2593 16 609	- - Andere Federn	t 1000 EUR	109 281 327 778	113 390 330 737	121 379 344 557	55
2593 16 800	- Federn aus Kupfer und aus Kupferlegierungen	t 1000 EUR	1 688 44 444	1 787 44 865	1 766 44 470	21

Melde-Nr.	Bezeichnung	Einheit	2011	2012	2013	2013 Anzahl der Unternehmen
1	2	3	4	5	6	7
	Ketten (ohne Gelenkketten) und Teile dafür, aus Eisen oder Stahl sowie aus Kupfer					
2593 17 100	- Stegketten aus Eisen oder Stahl	t 1000 EUR	- -	- -	- -	-
2593 17 230	- - mit einer Querschnittsabmessung von 16 mm oder weniger	kg 1000 EUR	21 974 032 112 546	19 640 888 103 072	17 947 075 91 505	15
2593 17 250	- - mit einer Querschnittsabmessung von mehr als 16 mm	kg 1000 EUR	14 999 860 79 292	14 888 687 83 998	15 025 352 87 026	8
2593 17 300	- Gleitschutzketten aus Eisen oder Stahl	kg 1000 EUR	2 309 823 .	.	.	3
2593 17 500	- Andere Ketten aus Eisen oder Stahl	kg 1000 EUR	6 045 968 24 299	6 227 370 26 122	6 176 570 25 607	10
2593 17 700	- Ketten und Teile dafür aus Kupfer	1000 EUR	.	.	.	2
2593 17 800	- Ketten und Teile dafür aus Eisen oder Stahl	1000 EUR	77 101	88 274	89 897	12
2593 18 000	Näh-, Strick-, Schnür-, Häkelnadeln, Stichel u.ä. Waren; Sicherheits-, Stecknadeln u.ä. Nadeln, a.n.g., aus Eisen oder Stahl, zum Handgebrauch	kg 1000 EUR	.	.	.	1
	Schrauben und Niete					
	Schrauben, Bolzen, Muttern, Niete, Splinte, Keile, Federringe und -scheiben, Unterlegscheiben u.ä. Waren, aus Eisen, Stahl, sowie aus Kupfer					
	Schrauben, Bolzen, Muttern, Schwellenschrauben, Schraubhaken u.ä. Waren, mit Gewinde, aus Eisen oder Stahl					
2594 11 130	- - Schrauben aus vollen Material gedreht, mit einer Stiftdicke von 6 mm oder weniger	t 1000 EUR	25 061 175 686	23 699 171 585	18 571 152 268	34
2594 11 150	- - Schrauben und Bolzen zum Befestigen von Oberbaumaterial von Bahnen	t 1000 EUR	3 018 18 403	2 853 17 034	3 468 .	6
2594 11 170	- Schrauben und Bolzen ohne Kopf	t 1000 EUR	53 550 206 557	58 416 206 479	52 635 211 089	30
2594 11 230	- - mit Schlitz oder Kreuzschlitz, aus nicht rostendem Stahl	t 1000 EUR	972 10 984	763 8 985	677 8 767	12
2594 11 250	- - mit Schlitz oder Kreuzschlitz, aus Eisen oder anderem Stahl	t 1000 EUR	27 573 205 067	32 129 250 136	35 978 275 315	21
2594 11 270	- - mit Innensechskant, aus nicht rostendem Stahl	t 1000 EUR	33 153 120 618	32 118 115 987	34 100 122 916	9
2594 11 290	- - mit Innensechskant, aus Eisen oder anderem Stahl	t 1000 EUR	22 344 149 199	23 209 148 052	23 741 145 608	13
2594 11 310	- - mit Außensechskant, aus nicht rostendem Stahl	t 1000 EUR	3 352 21 050	3 293 19 874	3 194 20 771	14
2594 11 330	- - mit Außensechskant, aus Eisen oder anderem Stahl, mit einer Zugfestigkeit von weniger als 800 Mpa	t 1000 EUR	21 394 54 549	20 022 52 042	19 372 53 122	15
2594 11 350	- - mit Außensechskant, aus Eisen oder anderem Stahl, mit einer Zugfestigkeit von 800 MPa oder mehr	t 1000 EUR	114 631 286 955	113 547 277 091	114 203 280 169	23

Melde-Nr.	Bezeichnung	Einheit	2011	2012	2013	2013 Anzahl der Unternehmen
1	2	3	4	5	6	7
2594 11 390	- - Andere Schrauben und Bolzen, mit Kopf, aus Eisen oder Stahl	t 1000 EUR	182 679 776 030	164 377 724 854	165 498 716 922	53
2594 11 530	- - Schwellenschrauben, andere Holzschrauben, Schraubhaken, Ring- und Ösensschrauben	t 1000 EUR	32 053 97 099	35 386 100 494	37 512 97 998	8
2594 11 570	- - Schraubhaken, Ring- und Ösensschrauben	t 1000 EUR	2 537 8 442	2 298 8 145	2 385 7 986	5
2594 11 730	- - Gewindeformende Schrauben aus Stahl	t 1000 EUR	970 9 764	784 8 464	764 8 295	6
2594 11 750	- - Andere gewindeformende Schrauben	t 1000 EUR	56 933 313 405	48 375 279 289	46 895 266 101	12
2594 11 830	- - Muttern - - Gedrehte Muttern mit einer Lochweite von 6 mm oder weniger	t 1000 EUR	20 535 133 183	20 506 130 425	21 056 133 865	16
2594 11 850	- - Andere Muttern aus nicht rostendem Stahl	t 1000 EUR	647 6 400	597 5 844	609 5 808	6
2594 11 870	- - Andere Muttern (ohne solche aus nicht rostendem Stahl)	t 1000 EUR	80 545 350 593	76 781 350 737	76 009 360 451	21
2594 11 900	- - Andere Waren, aus Eisen oder Stahl, mit Gewinde	t 1000 EUR	62 627 217 025	120 487 220 850	114 045 205 177	40
2594 12 100	Federringe und -scheiben u.a. Sicherungsringe und -scheiben; Niete, Splinte, Keile u.ä. Waren, ohne Gewinde, aus Eisen oder Stahl - Federringe, -scheiben u.a. Sicherungsringe und -scheiben	kg 1000 EUR	8 538 403 75 273	7 868 971 66 243	8 649 428 75 322	12
2594 12 300	- - Andere Unterlegscheiben	kg 1000 EUR	42 166 117 108 067	39 359 653 97 896	44 470 288 101 117	11
2594 12 500	- - Niete	kg 1000 EUR	31 245 469 133 888	30 720 452 130 065	31 958 615 137 255	11
2594 12 700	- - Splinte, Keile u.ä. Waren, ohne Gewinde	kg 1000 EUR	11 341 780 82 484	13 117 911 85 556	13 916 500 93 255	22
2594 13 100	Unterlegscheiben, Holzschrauben u.a. Waren der Schraubenindustrie, mit und ohne Gewinde, aus Kupfer und aus Kupferlegierungen (ohne Stifte, Nägel u.ä. Waren) - - Unterlegscheiben (einschl. Federringen und -scheiben) und andere Waren der Schraubenindustrie, ohne Gewinde (z.B. Niete, Splinte, Keile)	kg 1000 EUR	4 262 984 13 818	3 862 537 11 006	3 855 796 11 446	8
2594 13 400	- - Andere Schrauben, Bolzen und Muttern, mit Gewinde	kg 1000 EUR	227 314 6 077	190 665 5 056	163 793 .	6
2594 13 700	- - Andere Waren der Schraubenindustrie, mit Gewinde	kg 1000 EUR	4 295 340 68 439	4 127 489 62 136	3 730 099 60 940	19
2599 11 100	Andere Metallwaren a.n.g. Metallerzeugnisse, für Badezimmer und Küchen Sanitär-, Hygiene- oder Toilettenartikel und Teile dafür aus Eisen, Stahl, Kupfer oder Aluminium - - Abwasch- und Waschbecken, aus nicht rostendem Stahl	St 1000 EUR	2 843 052 176 404	2 733 597 174 338	2 640 760 157 249	9
2599 11 270	Badewannen aus Eisen oder Stahl	St 1000 EUR	.	.	.	2
2599 11 310	- - Andere Sanitär-, Hygiene- oder Toilettenartikel und deren Teile aus Eisen oder Stahl (ohne Waschbecken und Badewannen), Kupfer sowie aus Aluminium	kg 1000 EUR	11 535 057 130 809	11 074 713 131 088	11 152 651 133 744	17
2599 11 350	- - aus Eisen oder Stahl	kg 1000 EUR	25 431	26 967	30 764	4
2599 11 370	- - aus Kupfer	kg 1000 EUR	29 974 980 199 666	32 032 092 208 239	32 181 191 206 161	4
2599 11 370	- - aus Aluminium	kg 1000 EUR				

Melde-Nr.	Bezeichnung	Einheit	2011	2012	2013	2013 Anzahl der Unternehmen
1	2	3	4	5	6	7
2599 12 170	Haushalts- oder Hauswirtschafts- artikel und Teile dafür, aus Eisen oder Stahl, Kupfer oder Aluminium - Andere Haushalts- und Hauswirt- schaftsartikel aus Gusseisen	kg 1000 EUR	.	.	.	1
2599 12 230	- aus nicht rostendem Stahl - - Artikel für den Tischgebrauch	kg 1000 EUR	.	.	.	2
2599 12 291	- - Andere Haushalts- und Hauswirtschaftsartikel, aus nicht rostendem Stahl - - Koch-, Brat- und Backgeschirre	kg 1000 EUR	6 555 860	5 598 805	5 669 664	5
2599 12 293	- - - Schnellkochgeschirre	kg 1000 EUR	3 585 627	3 517 827	3 074 277	3
2599 12 299	- - - Andere Haushalts- und Haus- wirtschaftsartikel, a.n.g.	kg 1000 EUR	46 424	45 400	39 520	12
2599 12 370	- - Andere Haushalts- und Hauswirt- schaftsartikel aus Eisen (ohne Gusseisen) oder Stahl, emailliert	kg 1000 EUR	2 267 808	2 609 629	2 380 571	5
2599 12 430	- - Andere Haushalts- u. Hauswirt- schaftsartikel und Teile dafür, aus Eisen oder Stahl - - für den Tischgebrauch	kg 1000 EUR	3 442 156	3 292 210	3 527 848	-
2599 12 497	- - - Briefkästen und Kastenanlagen	kg 1000 EUR	.	37 402	40 145	-
2599 12 498	- - - Koch-, Brat-, Backgeschirr u.a. Haushalts-, Hauswirt- schaftsartikel u. deren Teile, mit Farbe versehen oder lackiert	kg 1000 EUR	5 416 492	5 141 069	5 074 597	13
2599 12 530	- - - Koch-, Brat-, Backgeschirr u.a. Haushalts-, Hauswirt- schaftsartikel u. deren Teile, mit Farbe versehen oder lackiert	kg 1000 EUR	92 699	93 397	92 491	10
2599 12 530	- Haushalts-, Hauswirtschaftsartikel und deren Teile; Schwämme, Putz- lappen u.ä. Waren zum Scheuern, Polieren u.dgl.; aus Kupfer und Aluminium	kg 1000 EUR	22 506 458	21 124 790	20 124 641	1
2599 12 550	- - aus Kupfer und Kupferlegierungen	kg 1000 EUR	163 740	148 253	136 665	2
2599 12 571	- - aus Aluminium und Aluminium- legierungen, gegossen	kg 1000 EUR	.	.	.	2
2599 12 579	- - - Andere Artikel aus Aluminium und Aluminiumlegierungen	kg 1000 EUR	.	.	.	2
2599 12 700	- - - Koch-, Brat- und Backgeschirre aus Aluminium und Aluminium- legierungen	kg 1000 EUR	3 031 300	3 153 998	2 555 131	8
2599 12 800	- Mechanische Handgeräte mit einem Gewicht von 10 kg oder weniger, zum Vorbereiten, Zubereiten oder Anrichten von Speisen oder Getränken	kg 1000 EUR	27 412	29 142	24 031	4
2599 21 300	- Eisen-, Stahlwolle, Schwämme, Putzlappen, Handschuhe u.ä. Waren, zum Scheuern, Polieren u.dgl., aus Eisen oder Stahl	kg 1000 EUR	2 180	1 876	1 573	1
2599 21 500	- - - Andere Artikel aus Aluminium und Aluminiumlegierungen, a.n.g.	kg 1000 EUR	3 031 300	3 153 998	2 555 131	8
2599 21 700	- - - Mechanische Handgeräte mit einem Gewicht von 10 kg oder weniger, zum Vorbereiten, Zubereiten oder Anrichten von Speisen oder Getränken	kg 1000 EUR	27 412	29 142	24 031	4
2599 22 000	- Eisen-, Stahlwolle, Schwämme, Putzlappen, Handschuhe u.ä. Waren, zum Scheuern, Polieren u.dgl., aus Eisen oder Stahl	kg 1000 EUR	2 180	1 876	1 573	1
2599 21 300	- - - Andere Artikel aus Aluminium und Aluminiumlegierungen, a.n.g.	kg 1000 EUR	3 031 300	3 153 998	2 555 131	8
2599 21 500	- - - Mechanische Handgeräte mit einem Gewicht von 10 kg oder weniger, zum Vorbereiten, Zubereiten oder Anrichten von Speisen oder Getränken	kg 1000 EUR	27 412	29 142	24 031	4
2599 21 700	- - - Eisen-, Stahlwolle, Schwämme, Putzlappen, Handschuhe u.ä. Waren, zum Scheuern, Polieren u.dgl., aus Eisen oder Stahl	kg 1000 EUR	2 180	1 876	1 573	1
2599 21 300	- - - Panzerschränke	St 1000 EUR	40 195	28 475	22 657	8
2599 21 500	- - - Türen und Fächer für Stahlkammern	kg 1000 EUR	24 017	22 958	23 000	3
2599 21 700	- - - Sicherheitskassetten u.ä. Waren	kg 1000 EUR	.	6 786	.	12
2599 22 000	- - - Sortier-, Ablege-, Karteikästen, Manuskriptständer, Federschalen, Stempelhalter u.ä. Ausstattungs- gegenstände, aus unedlen Metallen für Büros	kg 1000 EUR	43 149	46 715	53 559	3

3 Produktion nach Güterarten - Deutschland

Melde-Nr.	Bezeichnung	Einheit	2011	2012	2013	2013 Anzahl der Unternehmen
1	2	3	4	5	6	7
2599 23 300	Mechaniken für Schnellhefter oder Aktenordner, Heftklammern u.ä. Büromaterial, aus unedlen Metallen - Mechaniken für Schnellhefter oder Aktenordner	1000 EUR	.	.	.	1
2599 23 500	- Heftklammern, zusammenhängend in Streifen	1000 EUR	23 928	26 995	26 043	5
2599 23 700	- Anderes Büromaterial (einschl. teile)	1000 EUR	12 841	11 735	10 980	4
2599 24 000	Statuetten u.a. Ziergegenstände, Rahmen für Fotografien, Bilder u.dgl., Spiegel, aus unedlen Metallen	1000 EUR	91 086	97 094	113 702	18
2599 25 303	Verschlüsse, Verschlussbügel, Schnallen, Spangen, Klammern, Haken, Ösen, u.ä. Waren, aus unedlen Metallen, für Kleidung, Schuhe, Planen, Täschnerwaren oder zum Fertigen oder Ausrüsten anderer Waren; Hohl- und Zweispitzniete, Perlen und zugeschnittene Flitter aus unedlen Metallen - Klammern, Haken und Ösen für Kleidung, Schuhe, Planen, Täschnerwaren oder zum Fertigen oder Ausrüsten anderer Waren, aus unedlen Metallen - - verbunden mit Gewebebändern	1000 EUR	.	.	.	2
2599 25 309	- - Andere Klammern, Haken und Ösen	1000 EUR	104 322	102 806	128 904	8
2599 25 503	- Hohl- und Zweispitzniete - - Blindniete	1000 EUR	73 926	70 471	73 126	6
2599 25 509	- - Andere Niete	1000 EUR	18 222	15 954	19 326	4
2599 25 703	- Schnallen, Verschlüsse und Verschlussbügel u.a. Befestigungsartikel; Perlen und zugeschnittene Flitter - - Verschlüsse (ohne solche für Handtaschen)	1000 EUR	11 894	11 894	11 852	5
2599 25 708	- - Andere Befestigungsartikel (z.B. Schnallen, Schließen); Perlen und zugeschnittene Flitter; z.B. Verschlüsse und Verschlussbügel für Handtaschen	1000 EUR	11 208	13 543	11 946	4
2599 26 000	Schiffsschrauben und Schraubenflügel dafür	St 1000 EUR	2 932 171 773	2 519 176 953	1 758 179 292	6
2599 29 110	Anderer Waren aus unedlen Metallen, a.n.g. - Schiffsanker, Draggen, Teile dafür, aus Eisen oder Stahl; Waren aus Eisen oder Stahl, gegossen, a.n.g. - - Schiffsanker, Draggen, Teile dafür, aus Eisen oder Stahl	kg 1000 EUR	4 894 845 23 875	3 169 594 18 995	.	6
2599 29 130	- - Waren aus nicht verformbaren Gusseisen, a.n.g., z.B. Kanalguss, Straßenkappen	kg 1000 EUR	.	.	.	5
2599 29 190	- - Mahlkugeln u.ä. Mahlkörper u.a. Waren aus Eisen oder Stahl gegossen, a.n.g. - Waren aus Eisen oder Stahl, geschmiedet, jedoch nicht weiterbearbeitet; Waren aus Eisen- oder Stahldraht; Tabakdosen, Zigarettenetuis u.ä.	kg 1000 EUR	.	.	.	3
2599 29 220	- - Mahlkugeln u.ä. Mahlkörper u.a. Waren, geschmiedet, jedoch nicht weiterbearbeitet	kg 1000 EUR	.	.	-	-
2599 29 250	- - Waren aus Eisen- oder Stahldraht (z.B. Vogelkäfige u.ä. Kleinkäfige, Körbe)	kg 1000 EUR	185 117 409 805 190	203 563 854 861 871	193 212 082 835 263	56
2599 29 270	- - Tabakdosen, Zigarettenetuis, Puderdosen, Lippenstiftgehäuse u.ä. Gegenstände für den Taschengebrauch	1000 EUR	-	-	-	-

3 Produktion nach Güterarten - Deutschland

Melde-Nr.	Bezeichnung	Einheit	2011	2012	2013	2013 Anzahl der Unternehmen
1	2	3	4	5	6	7
2599 29 310	- Leitern und Trittschemel; Paletten u.ä. stapelfähige Transportmittel; Rollen und Trommeln; Dachentlüfter, Dachrinnen, Haken u.a. Bauartikel, aus Eisen oder Stahl	St	1 446 001	1 226 501	1 422 505	11
	- - Leitern und Trittschemel	1000 EUR	47 222	39 270	38 061	
2599 29 330	- - Paletten u.ä. stapelfähige Transportmittel	kg	148 770 052	108 977 137	93 408 171	29
		1000 EUR	202 137	158 721	139 780	
2599 29 350	- - Rollen und Trommeln für Kabel, Schläuche u.dgl.	kg	5 528 559	7 025 572	7 891 480	14
		1000 EUR	32 277	39 006	41 562	
2599 29 373	- - Rohrschellen u.a. Rohrbefestigungselemente, aus Stahl; Bedachungsartikel u.a. Bauartikel, aus Stahlblech	kg	21 588 646	21 668 971	20 445 581	18
	- - Rohrschellen u.a. Rohrbefestigungselemente, aus Stahl	1000 St	320 044 531	195 865 537	214 896 545	18
		1000 EUR	140 932	140 877	140 606	
2599 29 379	- - - Bedachungsartikel u.a. Bauartikel, aus Stahlblech (z.B. nichtmechanische Dachentlüfter, Dachrinnen, Haken	kg	141 828 901	133 004 512	125 169 121	31
		1000 St	211 501 186	178 773 538	175 499 530	31
		1000 EUR	268 426	242 499	225 793	
2599 29 410	- Schmutzkörbe u.ä. Abwassersiebe, aus Stahlblech; andere Waren aus Eisen oder Stahl	kg	.	.	.	3
	- - Schmutzkörbe u.ä. Abwassersiebe, aus Stahlblech, für Kanalisationsabflüsse	1000 EUR	.	770	.	
2599 29 491	- - - Andere Waren aus Eisen oder Stahl (ohne gegossene)	kg	2 551 995	3 233 203	2 954 696	6
	- - - freiformgeschmiedet oder gesenkgeschmiedet	1000 EUR	20 163	25 910	25 188	
2599 29 493	- - - - Schlauchbinder-, -verbindungselemente, -schellen und -befestigungselemente	kg	26 009 382	24 258 089	24 816 194	15
		1000 St	1 241 105	1 170 410	1 210 273	15
		1000 EUR	314 989	296 001	312 212	
2599 29 494	- - - - Verkehrsschilder	kg	489 532	463 053	323 487	5
		1000 EUR	3 468	3 257	2 953	
2599 29 495	- - - - Schilder aus Stahlblech (ohne Verkehrsschilder)	kg	1 036 314	1 035 356	1 059 505	14
		1000 EUR	10 336	10 458	11 003	
2599 29 496	- - - - Kesselböden	kg	48 800 769	49 154 725	46 459 543	7
		1000 EUR	145 355	142 971	133 630	
2599 29 498	- - - - Andere Waren aus Eisen oder Stahl, a.n.g., z.B. Riemen- u. Transportverbindungen	kg	336 233 194	312 223 245	301 730 122	156
		1000 EUR	1 232 080	1 230 450	1 116 395	
2599 29 551	- - - - Andere Waren aus Aluminium, und Kupfer, a.n.g.	kg	.	.	24 650	6
	- - - - Gewebe, Gitter, Geflechte aus Aluminiumdraht	1000 EUR	8 521	19 069	2 431	
2599 29 552	- - - - Andere Waren aus Aluminium, gegossen	kg	9 418 957	8 123 686	6 742 702	12
		1000 EUR	86 468	79 934	72 916	
2599 29 555	- - - - Andere Waren aus Aluminium, nicht gegossen	kg	11 060 097	13 039 619	15 500 986	14
	- - - - Leitern und Trittschemel	1000 EUR	93 526	117 045	127 883	
2599 29 559	- - - - Andere Waren aus Aluminium, a.n.g., einschl. Kaltfließpressteile und Platinen für Kraftfahrzeug-Kennzeichen	kg	44 684 051	42 954 292	42 267 250	72
		1000 EUR	365 523	350 070	345 507	
2599 29 580	- - - - Waren aus Kupfer, gegossen oder geschmiedet, jedoch nicht weiterbearbeitet (ohne Ketten) u.a. Waren aus Kupfer (z.B. Tabakdosen, Zigarettentuis, Puderdosen, Steck-, Sicherheitsnadeln usw.; ohne Ketten), a.n.g.	1000 EUR	56 381	53 276	48 388	32

3 Produktion nach Güterarten - Deutschland

Melde-Nr.	Bezeichnung	Einheit	2011	2012	2013	2013 Anzahl der Unternehmen
1	2	3	4	5	6	7
2599 29 630	- Andere Waren aus Nickel, Blei, Zink und Zinn - - Bleche und Bänder, mit einer Dicke > 0,2 mm; Folien u. dünne Bänder (auch bedruckt oder auf Unterlagen), mit einer Dicke (ohne Unterlage) von 0,2 mm; Pulver und Flitter; Rohform-, verschluss- und verbindungsstücke, aus Zinn darunter zum Absatz bestimmt	t t 1000 EUR	4 4 .
2599 29 670	- - Andere Waren aus Zinn (ohne Stangen, Bleche, Bänder, Rohre, Rohrverbindungsstücke usw.), a.n.g.	kg 1000 EUR	. .	65 785 3 284	. 4 181	3
2599 29 710	- - Rohre, Rohrform-, Rohrverschluss- und Rohrverbindungsstücke, aus Zink darunter zum Absatz bestimmt	t t 1000 EUR	. 26 711 67 515	. 18 830 70 493	. 14 732 60 134	9 9
2599 29 730	- - Andere Waren aus Zink (ohne Stangen, Bleche, Bänder, Rohre, Rohrverbindungsstücke usw.), a.n.g.	kg 1000 EUR	37 355 130 150 544	43 230 638 171 765	44 535 828 166 656	23
2599 29 750	- - Rohre, Rohrform-, Rohrverschluss- und Rohrverbindungsstücke, aus Blei darunter zum Absatz bestimmt	t t 1000 EUR	- - -	- -
2599 29 760	- - Stangen (Stäbe), Profile und Draht, aus Blei darunter zum Absatz bestimmt	t t 1000 EUR	5 153 5 153 12 699	4 903 4 903 11 883	. . .	4 4
2599 29 770	- - Andere Waren aus Blei (ohne Stangen, Platten, Bleche, Bänder, Rohre, Rohrverbindungsstücke usw.), a.n.g.	kg 1000 EUR	3 603 729 17 665	3 967 750 19 982	3 925 319 20 172	6
2599 29 790	- - Andere Waren aus Nickel, a.n.g.	kg 1000 EUR	1 721 865 52 691	1 900 856 55 444	1 939 904 54 208	16
2599 29 820	- - Andere Waren aus unedlen Metallen - - Glocken, Klingeln, Gongs u.ä. Waren	t 1000 EUR	- -	- -	. .	1
2599 29 830	- - Schläuche aus Eisen oder Stahl, auch mit Verschluss- oder Verbindungsstücken	t 1000 EUR	17 797 389 913	17 594 378 791	16 915 378 322	17
2599 29 850	- - Schläuche aus anderen unedlen Metallen, auch mit Verschluss- oder Verbindungsstücken	t 1000 EUR	1 148 26 010	744 15 978	728 16 890	5
2599 29 871	- - - Kraftfahrzeug-Kennzeichen - - - Typenschilder, Skalen	kg 1000 St 1000 EUR	981 512 8 623 21 313	927 877 8 044 20 854	943 181 8 199 21 991	4 4
2599 29 873	- - - Frontplatten und Blenden	kg 1000 St 1000 EUR	5 427 135 123 393 76 472	5 449 754 122 645 76 458	4 988 722 123 539 89 291	18 18
2599 29 875	- - - Andere Schilder, Zahlen, Buchstaben u.a. Zeichen	kg 1000 St 1000 EUR	598 518 5 512 19 500	432 669 5 830 19 076	438 255 5 063 15 693	12 12
2599 29 879	- - - Dauermagnete aus Metall	kg 1000 EUR	9 518 662 230 485	7 421 546 241 955	7 626 383 166 176	10
2599 99 000	Veredlung von Erzeugnissen dieser Güterabteilung (ohne Schmiede-, Press-, Zieh- und Stanzteile, Oberflächenveredlung, Wärmebehandlung und Mechanik, a.n.g.)	1000 EUR	772 424	741 683	710 419	128

Melde-Nr.	Bezeichnung	Einheit	2011	2012	2013	2013 Anzahl der Unternehmen
1	2	3	4	5	6	7
	Datenverarbeitungsgeräte, elektronische und optische Erzeugnisse					
	Elektronische Bauelemente und Leiterplatten					
2611 11 000	Kathodenstrahl-Bildröhren; Fernseh-kameraröhren; andere Kathodenstrahl-röhren	St 1000 EUR	. 19 515	52 921 .	. .	2
2611 12 000	Höchstfrequenzröhren (z.B. Magne-trone, Klystrone, Wanderfeldröhren, Karcinotrone u.a. Elektronenröhren)	St 1000 EUR	2
2611 21 200	Diode, Transistoren; Thyristoren, Diacs und Triacs - Diode (ohne Foto- und Leucht-dioden) z.B. Leistungsgleichrichterdiode	St 1000 EUR	. 91 393	. 80 670	. 91 695	6
2611 21 500	- Transistoren, andere Fototransis-toren	1000 St 1000 EUR	. 1 076 658	. 856 904	. 647 672	4
2611 21 800	- Thyristoren, Diacs und Triacs (ohne lichtempfindliche Halbleiterbauelemente)	1000 St 1000 EUR	19 661 191 390	15 248 151 555	. 165 620	6
2611 22 200	Halbleiterbauelemente, Leucht-dioden; gefasste oder montierte piezoelektrische Kristalle, Teile dafür - Leuchtdiode, einschl. Laserdiode	1000 St 1000 EUR	241 369 117 944	216 721 113 149	150 229 110 518	21
2611 22 401	- - Solarzellen	St 1000 EUR	349 850 395 2 767 864	206 205 131 1 204 145	148 084 171 532 517	24
2611 22 409	- - Andere lichtempfindliche Halb-leiterbauelemente	1000 St 1000 EUR	20 200 1 235 457	17 534 852 826	17 452 568 377	23
2611 22 600	- Andere Halbleiterbauelemente	1000 St 1000 EUR	112 976	112 955	117 445	16
2611 22 800	- Gefasste oder montierte piezoelektrische Kristalle	1000 St 1000 EUR	18 910 129 398	17 054 115 795	18 017 118 995	6
	Elektronische integrierte Schaltungen					
2611 30 030	- Prozessoren und Steuer- und Kon-trollschaltungen, auch in Verbind-ung mit Speichern, Wandlern, Lo-gikschaltungen, Verstärkern, Uhren und Taktgeberschaltungen oder andere Schaltungen - - Integrierte Multichipschaltungen	1000 St 1000 EUR	. 1 785 038	. 1 778 652	. 2 212 756	10
2611 30 060	- - Andere - Speicher	1000 St 1000 EUR	2 692 530 648 974	3 157 319 590 774	3 466 928 548 222	18
2611 30 230	- - Integrierte Multichipschaltungen	1000 St 1000 EUR	- -	- -	- -	-
2611 30 270	- - Dynamische Schreib-Lesespeicher mit wahlfreiem Zugriff (dynamische RAMs, DRAMs)	1000 St 1000 EUR	1
2611 30 340	- - Statische Schreib-Lesespei-cher (statische RAMs, SRAMs), einschl. Cache-Schreib-Lesespei-cher mit wahlfreiem Zugriff (Cache-RAMs)	1000 St 1000 EUR	- -	- -	- -	-
2611 30 540	- - UV-löschbare, programmierbare Lesespeicher (EPROMs) - - Elektrisch löschbare, program-mierbare Lesespeicher, andere Schreib-Lesespeicher, in MOS-technik	1000 St 1000 EUR	- -	- -	- -	-
2611 30 650	- - Elektrisch löschbare, program-mierbare Lesespeicher (E ² PROMs; Flash E ² PROMs)	1000 St 1000 EUR	- -	- -	- -	-
2611 30 670	- - - Andere Speicher	1000 St 1000 EUR	. 227 600	. 220 156	103 271 124 246	3

3 Produktion nach Güterarten - Deutschland

Melde-Nr.	Bezeichnung	Einheit	2011	2012	2013	2013 Anzahl der Unternehmen
1	2	3	4	5	6	7
2611 30 800	- Verstärker	1000 St 1000 EUR	.	.	.	3
2611 30 910	- - Integrierte Multichipschaltungen	1000 St 1000 EUR	-	-	.	2
2611 30 940	- - Andere elektronische integrierte Schaltungen (z.B. Microcontroller, einschl. Microcomputer)	1000 St 1000 EUR	562 780 1 080 719	594 957 1 013 716	547 515 1 164 461	36
2611 40 100	- Tonabnehmer für Rillentonträger	St 1000 EUR	-	-	-	-
2611 40 400	- für Kathodenstrahlröhren und andere Elektronenröhren	1000 EUR	.	.	.	2
2611 40 700	- für Halbleiterbauelemente, Leuchtdioden, gefasste oder montierte piezoelektrische Kristalle	1000 EUR	453 325	471 939	481 457	14
2611 40 900	- für elektronische integrierte Schaltungen und zusammengesetzte Mikroschaltungen (Mikrobausteine)	1000 EUR	338 997	335 101	394 676	24
2611 91 000	Mit der Herstellung elektronischer integrierter Schaltungen verbundene Dienstleistungen	1000 EUR	157 392	157 485	167 341	34
2612 10 200	Bestückte Leiterplatten Gedruckte Schaltungen - Gedruckte Mehrlagenschaltungen, nur mit Leiterbahnen oder Kontakten darunter zum Absatz bestimmt	1000 St 1000 St 1000 EUR	* 2 186 254 2 186 254 511 422	.	.	50 49
2612 10 505	- Andere gedruckte Schaltungen, nur mit Leiterbahnen oder Kontakten - - starr darunter zum Absatz bestimmt	1000 St 1000 St 1000 EUR	* 1 099 760 281 274	1 192 613 1 192 613 357 760	1 230 360 1 230 360 378 207	55 55
2612 10 507	- - flexibel darunter zum Absatz bestimmt	1000 St 1000 St 1000 EUR	* 241 825 241 825 179 519	194 469 194 469 148 144	201 454 201 454 156 311	18 18
2612 10 800	- Gedruckte Schaltungen mit anderen passiven Elementen darunter zum Absatz bestimmt	1000 St 1000 St 1000 EUR	* 119 531 258 028	.	.	43 43
2612 20 000	Ton-, Video-, Netzwerk- und ähnliche Karten für Geräte der automatischen Datenverarbeitung	1000 EUR	298 137	287 271	302 729	30
2612 30 000	Intelligente Karten (smart cards)	St 1000 EUR	1 176 281 064 613 431	960 110 868 452 374	843 479 024 411 608	16
2612 91 000	Mit der Herstellung gedruckter Schaltungen verbundene Dienstleistungen	1000 EUR	315 539	282 679	301 167	35
2620 11 000	Datenverarbeitungsgeräte und periphere Geräte Mobile Computer mit 10 kg oder weniger Gewicht wie Laptops, Notebooks; Personal Digital Assistants (PDA) u.ä. Computer	St 1000 EUR	.	5 571 584 1 938 532	4 264 060 1 453 309	16
2620 12 000	Zahlungsterminals, Bankautomaten u.ä. Geräte, die an ein Datenverarbeitungsgerät oder Datennetz angeschlossen werden können	St 1000 EUR	.	87 431	.	6
2620 13 000	Andere digitale automatische Datenverarbeitungsmaschinen, die in einem gemeinsamen Gehäuse mindestens eine Zentraleinheit sowie, auch kombiniert, eine Eingabe- und eine Ausgabeeinheit enthalten	St 1000 EUR	456 072 245 394	450 762 266 027	445 006 252 471	29
2620 14 000	Andere digitale Datenverarbeitungsmaschinen in Form von Systemen	St 1000 EUR	2 085 634 1 181 441	2 111 352 1 207 591	1 630 046 862 283	30
2620 15 000	Andere digitale Verarbeitungseinheiten, auch wenn sie eine oder zwei der folgenden Einheitenarten in einem gemeinsamen Gehäuse umfassen: Speichereinheiten, Eingabeeinheiten, Ausgabeeinheiten	St 1000 EUR	104 729 151 871	107 100 181 374	81 100 135 999	18

Melde-Nr.	Bezeichnung	Einheit	2011	2012	2013	2013 Anzahl der Unternehmen
1	2	3	4	5	6	7
2620 16 400	Ein- oder Ausgabeeinheiten, auch wenn sie in einem gemeinsamen Gehäuse Speichereinheiten enthalten - Drucker, Fernkopiergeräte u.a. Maschinen, die an eine ADV-Anlage oder ein Netzwerk angeschlossen werden können, ohne Maschinen zum Drucken mittels Druckformen und Maschinen, die mindestens 2 der Funktionen Drucken, Kopieren od. Übertragen von Fernkopien ausüben	St 1000 EUR	51 920 94 970	50 127 103 615	40 244 117 256	15
2620 16 500	- Tastaturen	St 1000 EUR	.	.	1 152 568 37 639	11
2620 16 600	- Andere Ein- oder Ausgabeeinheiten, a.n.g. (z.B. Mäuse, Scanner und Plotter)	St 1000 EUR	2 522 448 191 543	6 871 414 194 360	5 632 747 305 779	29
2620 17 000	Bildschirme und Bildwerfer, hauptsächlich zur Verwendung in einem System der automatischen Datenverarbeitung	St 1000 EUR	56 140 41 201	65 652 47 033	66 017 40 741	10
2620 18 000	Geräte, die wenigstens zwei der folgenden Aufgaben ausführen: Drucken, Abtasten, Kopieren, Fernkopieren und die an eine automatische Datenverarbeitungsmaschine oder ein Netzwerk angeschlossen werden können	St 1000 EUR	- -	.	.	1
2620 21 000	Speichereinheiten	St 1000 EUR	9 188 346 88 975	539 827 28 599	346 599 26 210	10
2620 22 000	Halbleiter-Datenspeichervorrichtungen, nicht flüchtig, ohne Aufzeichnung	St 1000 EUR	.	.	.	2
2620 30 000	Andere Einheiten von automatischen Datenverarbeitungsmaschinen	St 1000 EUR	127 370 66 597	124 056 56 999	132 687 68 019	17
2620 40 000	Teile und Zubehör für automatisch Datenverarbeitungsmaschinen	1000 EUR	796 868	681 158	654 028	64
2620 91 000	Installation von Computermodulen	1000 EUR	-	-	-	
	Geräte und Einrichtungen der Telekommunikationstechnik					
	Sendegeräte für den Funksprech- oder Funktelegrafieverkehr, den Rundfunk oder das Fernsehen; Fernsehkameras					
	Sendegeräte mit eingebautem Empfangsgerät					
2630 11 001	- Sende- und Empfangsgeräte nach dem UMTS-Standard (ohne Stationen)	St 1000 EUR	9 042 3 395	.	10 598 4 917	5
2630 11 009	- Andere Sendegeräte mit eingebautem Empfangsgerät sowie Stationen für die mobile (nicht leitergebundene) Telekommunikation	St 1000 EUR	.	.	.	22
2630 12 000	Sendegeräte ohne eingebautes Empfangsgerät	St 1000 EUR	120 136 375 391	97 261 310 885	138 962 317 107	8
2630 13 000	Fernsehkameras	St 1000 EUR	36 425 85 853	35 544 76 704	45 202 70 643	7
	Elektrische Geräte für die leitergebundene Telekommunikation, Videofone					
2630 21 000	Fernsprechapparate für die drahtgebundene Fernsprechtechnik mit schnurlosem Hörer	St 1000 EUR	.	.	.	2
2630 22 000	Funkfernsprechgeräte für zellulare und andere drahtlose Mobilfunknetze (Mobiltelefone, sog. Handys)	St 1000 EUR	606 771 118 570	792 171 103 465	403 116 .	7
	Andere Fernsprechapparate sowie Geräte für die Übertragung oder den Empfang von Sprache, Bildern o.a. Daten, einschl. Geräte für die Kommunikation in leitungsgebundenen und leitungslosen Netzen (z.B. lokale Netze (LAN) oder Weitbereichsnetz (WAN))					
2630 23 100	- Basisstationen	St 1000 EUR	265 680 429 134	481 238 303 384	195 776 217 388	16

3 Produktion nach Güterarten - Deutschland

Melde-Nr.	Bezeichnung	Einheit	2011	2012	2013	2013 Anzahl der Unternehmen
1	2	3	4	5	6	7
2630 23 200	- Geräte zum Empfangen, Konvertieren und Senden oder Regenerieren von Tönen, Bildern oder anderen Daten, einschl. Geräte für die Vermittlung (switching) und Wegewahl (routing)	St 1000 EUR	10 320 833 1 519 422	7 450 405 1 321 344	7 244 465 1 089 411	52
2630 23 300	- Fernsprechapparate (ausgenommen Fernsprechapparate für die drahtgebundene Fernsprechtechnik mit schnurlosem Hörer sowie Telefone für zellulare Netzwerke oder andere drahtlose Netzwerke); Videofone	St 1000 EUR	2 081 673 93 363	2 066 572 99 527	1 905 322 84 105	8
2630 23 400	- Tragbare Personenruf-, -warn- oder -suchempfänger	St 1000 EUR	- -	- -	- -	-
2630 23 700	- Andere Sende- oder Empfangsgeräte für Töne, Bilder, o.a. Daten, einschl. Apparate für die Kommunikation in einem drahtgebundenem oder losen Netzwerk (wie ein lokales Netzwerk (LAN) oder ein Weitverkehrsnetzwerk (WAN), z.B. Gegensprech- und Konferenzzanlagen)	St 1000 EUR	1 257 445 152 859	1 188 056 167 538	1 960 004 219 010	17
2630 30 001	Teile für Geräte der Fernsprech- und Telegrafentechnik - für Trägerfrequenzgeräte	1000 EUR	279 192	268 586	297 716	10
2630 30 002	- für Geräte für die Fernsprechtechnik	1000 EUR	225 675	180 295	172 120	34
2630 30 009	- für Geräte für die Telegrafentechnik	1000 EUR	12 336	12 067	12 694	4
2630 40 100	Antennen und Antennenreflektoren aller Arten, sowie Teile dafür; Teile für Hör- und Fernsehfunk-Übertragungsgeräte und Fernsehkameras - Teleskop- und Stabantennen für taschen-, Koffer- und Kraftfahrzeugempfangsgeräte	St 1000 EUR	14 541 415 85 380	13 994 248 56 373	16 880 196 67 076	4
2630 40 350	- Außenantennen für Rundfunk- und Fernsehempfang - - für Empfang über Satellit	St 1000 EUR	2
2630 40 390	- - Andere Außenantennen	St 1000 EUR	1
2630 40 400	- Antennen und Antennenreflektoren für Fernsprecher, Sende- oder Empfangsgeräte	1000 EUR	.	.	.	4
2630 40 500	- Innenantennen für Rundfunk- und Fernsehempfang (einschl. Geräteeinbauantennen)	St 1000 EUR	- -	- -	- -	-
2630 40 600	- Andere Antennen und Teile für Antennen	1000 EUR	164 163	150 005	145 712	8
2630 40 703	- - Baugruppen und Teile für Baugruppen, die aus zwei oder mehr miteinander verbundenen Einzelteilen bestehen	1000 EUR	218 004	213 022	193 880	38
2630 40 705	- - Möbel und Gehäuse zum Einbau von Rundfunk-, Fernseh- und phonotechnischen Geräten	1000 EUR	41 390	39 988	38 142	15
2630 50 200	Einbruchs- oder Diebstahlalarmgeräte, Feuermelder u.ä. Geräte (Hör- und Sichtsignalgeräte) - für Fahrzeuge (ohne für Kraftfahrzeuge)	St 1000 EUR	- -	- -	- -	-
2630 50 800	- für Gebäude	St 1000 EUR	4 349 146 482 926	4 575 226 470 892	5 714 148 511 009	24
2630 60 000	Teile für Einbruchs- oder Diebstahlalarmgeräte Feuermelder und ähnliche Geräte	1000 EUR	.	.	1 598	3

Melde-Nr.	Bezeichnung	Einheit	2011	2012	2013	2013 Anzahl der Unternehmen
1	2	3	4	5	6	7
	Geräte der Unterhaltungselektronik					
2640 11 000	Rundfunkempfangsgeräte (ohne solche für Kraftfahrzeuge), auch kombiniert mit Tonaufnahme- oder Tonwiedergabegeräten	St 1000 EUR	.	32 071 13 637	17 440 7 218	4
2640 12 700	Rundfunkempfangsgeräte für Kraftfahrzeuge, die nur mit externer Stromquelle betrieben werden können, auch kombiniert mit Tonaufnahme- oder Tonwiedergabegeräten - kombiniert mit Tonaufnahme- oder -wiedergabegerät und/oder Navigationsgerät	St 1000 EUR	.	.	1 338 961 288 560	3
2640 12 900	- Andere Rundfunkempfangsgeräte für Kraftfahrzeuge	St 1000 EUR	.	.	.	2
2640 20 200	Fernsehempfangsgeräte, auch mit eingebautem Hörfunkempfangsgerät oder Tonaufzeichnungsgerät, Bildaufzeichnungsgerät oder Bildwiedergabegerät - Videotuner, Satelliten-Receiver	St 1000 EUR	1 218 271 57 275	1 194 810 48 814	607 626 19 595	5
2640 20 400	- Projektionsfernsehgeräte für mehrfarbiges Bild	St 1000 EUR	-	-	-	-
2640 20 900	- Andere Fernsehempfangsgeräte	St 1000 EUR	361 918 346 488	311 264 306 832	179 684 163 860	7
2640 31 000	Plattenspieler, Schallplatten-Musikautomaten, Kassetten-Tonbandabspielgeräte und andere Tonwiedergabegeräte ohne eingebaute Tonaufnahmevorrichtung	St 1000 EUR	31 241 5 973	16 834 6 240	16 029 5 434	6
2640 32 000	Magnetbandgeräte und andere Tonaufnahmegeräte	St 1000 EUR	.	36 073	.	2
2640 33 000	Videokameraaufnahmegeräte und andere Videogeräte zur Bild- und Tonaufzeichnung oder -wiedergabe, auch mit eingebautem Videotuner	St 1000 EUR	21 686	.	17 932 26 679	8
2640 34 200	Bildschirme und Bildwerfer, ohne eingebautes Fernsehempfangsgerät und nicht hauptsächlich zur Verwendung in einem System der automatischen Datenverarbeitung bestimmt - Videoprojektoren	St 1000 EUR	-	-	-	-
2640 34 400	- Videomonitore für mehrfarbiges Bild mit Kathodenstrahlröhre	St 1000 EUR	-	-	-	-
2640 34 600	- Andere Videomonitore für mehrfarbiges Bild (z.B. mit LCD)	St 1000 EUR	.	847 698	.	1
2640 34 800	- Videomonitore für schwarzweißes oder anderes einfarbiges Bild	St 1000 EUR	.	.	.	2
2640 41 000	Mikrofone und Haltevorrichtungen dafür	St 1000 EUR	12 602 993 59 624	14 513 534 65 350	16 567 095 100 292	9
2640 42 350	Lautsprecher; Hörer, auch mit Mikrofon kombiniert - Lautsprecher - - Einzellautsprecher im Gehäuse	St 1000 EUR	232 140 7 414	119 101 5 231	120 875 5 775	6
2640 42 370	- - Mehrfachlautsprecher in einem gemeinsamen Gehäuse	St 1000 EUR	284 106 92 609	299 040 111 825	201 157 93 091	12
2640 42 390	- - Andere Lautsprecher	St 1000 EUR	.	.	.	9
2640 42 700	- Hörer, auch mit Mikrofon kombiniert	St 1000 EUR	472 343 45 648	456 840 40 883	569 640 56 117	9
2640 43 550	Elektrische Tonfrequenzverstärker; elektrische Tonverstärkereinrichtungen - Elektrische Tonfrequenzverstärker - - für die Fernsprech- oder Messtechnik	St 1000 EUR	.	.	.	1
2640 43 590	- - Andere elektrische Tonfrequenzverstärker	St 1000 EUR	368 587 55 286	215 435 54 632	207 961 55 985	10
2640 43 700	- Elektrische Tonverstärkereinrichtungen	St 1000 EUR	19 567 142 338 697	.	.	12
2640 44 000	Empfangsgeräte für den Funksprech- oder Funktelegrafieverkehr, a.n.g.	St 1000 EUR	44 784 27 566	74 150 36 715	62 739 41 974	5

Melde-Nr.	Bezeichnung	Einheit	2011	2012	2013	2013 Anzahl der Unternehmen
1	2	3	4	5	6	7
2640 51 500	Teile für Geräte zur Bild- und Tonaufzeichnung oder -wiedergabe, Mikrofone, Lautsprecher, Hörer, Tonfrequenzverstärker und Tonverstärkereinrichtungen - Nadeln; Diamanten, Saphire, andere Edelsteine, Schmucksteine, synthetische oder rekonstituierte Steine	St 1000 EUR	- -	- -	- -	- -
2640 51 700	- Zusammengesetzte elektronische Schaltungen (Baugruppen) u.a. Teile	1000 EUR	26 427	21 683	20 029	12
2640 51 800	- Teile für Mikrofone, Lautsprecher, elektrische Tonfrequenzverstärker und Tonverstärkereinrichtungen	1000 EUR	62 077	25 673	22 992	13
2640 52 000	Teile für Rundfunkempfangsgeräte und -sender	1000 EUR	275 763	233 776	190 757	32
2640 60 000	Videospielgeräte (zur Verwendung mit einem Fernsehempfangsgerät oder mit eigenem Bildschirm) und andere Geschicklichkeits- oder Glücksspiele mit einer elektronischen Anzeigevorrichtung	St 1000 EUR	- -	- -	- -	- -
2651 11 200	Mess-, Kontroll-, Navigations- u.ä. Instrumente und Vorrichtungen Kompass u.a. Navigationsinstrumente, apparate und -geräte - Kompass (einschl. Navigationskompass)	St 1000 EUR	5 781 .	4 848 .	4 957 .	5
2651 11 500	- Navigationsinstrumente, -apparate und -geräte für die Luft- oder Raumfahrt (ohne Kompass)	St 1000 EUR	16 382 181 873	18 436 187 384	16 079 184 349	9
2651 11 800	- Andere Navigationsinstrumente, -apparate und -geräte	St 1000 EUR	22 559 51 440	18 012 55 123	25 384 83 291	12
2651 12 150	Entfernungsmesser, Theodolite und Tachymeter; Instrumente, Apparate und Geräte für die Geodäsie, Topographie, Fotogrammetrie, Hydrographie, Ozeanographie, Hydrologie, Meteorologie oder Geophysik (ohne Kompass) - Elektronische Entfernungsmesser, Theodolite und Tachymeter, Apparate und Geräte für die Fotogrammetrie	St 1000 EUR	4
2651 12 350	- Elektronische Instrumente, Apparate u. Geräte für die Meteorologie, Geodäsie, Topographie, Hydrographie, Ozeanographie, Hydrologie oder Geophysik - - für die Meteorologie, Hydrologie oder Geophysik	St 1000 EUR	. 44 207	260 055 45 869	277 291 47 123	10
2651 12 390	- - für die Geodäsie, Topographie, Hydrographie, Ozeanographie	St 1000 EUR	. 10 938	. 18 852	38 377 19 194	6
2651 12 702	- Andere Instrumente, Apparate und Geräte für die Geodäsie, Topographie, Ozeanographie, Hydrologie, Meteorologie oder Geophysik - - für die Geodäsie, Topographie, oder Hydrographie	St 1000 EUR	. 5 671	177 286 5 608	162 996 5 595	5
2651 12 709	- - Entfernungsmesser, Theodolite und Tachymeter, Apparate und Geräte für die Fotogrammetrie, Meteorologie, Hydrologie, Geophysik und Ozeanographie, nicht elektronisch	St 1000 EUR	15 190 8 623	13 989 8 645	14 819 9 882	7
2651 20 200	Funkmess- (Radar-), Funknavigations-, Funkfernsteuergeräte und -einrichtungen - Funkmessgeräte (Radargeräte)	St 1000 EUR	37 004 950 280	37 090 831 180	44 558 814 520	11
2651 20 500	- Funknavigationsgeräte	St 1000 EUR	139 426 190 925	107 566 162 129	51 596 197 535	7
2651 20 800	- Funkfernsteuergeräte	St 1000 EUR	5 140 743 135 167	5 683 702 131 827	6 698 137 133 941	19

Melde-Nr.	Bezeichnung	Einheit	2011	2012	2013	2013 Anzahl der Unternehmen
1	2	3	4	5	6	7
2651 31 000	Waagen mit einer Empfindlichkeit von 50 mg oder feiner, auch mit Gewichten, Teile und Zubehör dafür	1000 EUR	.	.	.	4
2651 32 003	Zeichentische und -maschinen, andere Zeichen-, Anreiß- oder Recheninstrumente und -geräte - Reißzeuge	St 1000 EUR	.	.	.	4
2651 32 009	- Zeichentische und -maschinen, andere Zeichen-, Anreiß- oder Recheninstrumente und -geräte	St 1000 EUR	4 880	5 318	4 829	6
2651 33 100	Längenmessinstrumente für den Handgebrauch (Mikrometer und Schieb- lehren) a.n.g. - Mikrometer und Schieblehren	St 1000 EUR	201 470 12 238	196 577 11 785	198 020 11 367	3
2651 33 305	- - Feste Lehren und Eichmaße	St 1000 EUR	1 941 905 49 253	1 897 835 47 871	1 484 577 41 480	13
2651 33 309	- - Andere Lehren und Eichmaße	St 1000 EUR	.	.	341 365	7
2651 41 000	Instrumente, Apparate und Geräte zum Messen oder zum Nachweis von ionisierenden Strahlen	St 1000 EUR	76 047 191 537	75 830 203 977	77 620 184 109	13
2651 42 000	Kathodenstrahloszilloskope und Kathodenstrahloszillographen	St 1000 EUR	.	.	.	1
2651 43 100	Instrumente, Apparate und Geräte zum Messen oder Prüfen von Spannung, Stromstärke, Widerstand oder Leistung (ohne Registriervorrichtung) - Vielfachmessgeräte	St 1000 EUR	89 150 53 175	88 660 52 668	80 890 42 575	8
2651 43 300	- Andere elektronische Instrumente, Apparate und Geräte zum Messen oder Prüfen von Spannung, Stromstärke, Widerstand oder Leistung	St 1000 EUR	762 901 250 145	700 435 270 324	779 192 266 080	44
2651 43 550	- - Voltmeter	St 1000 EUR	214 849 5 212	203 416 5 113	189 285 5 410	4
2651 43 590	- - Andere Instrumente, Apparate und Geräte	St 1000 EUR	974 491 105 518	798 501 99 424	563 442 99 042	17
2651 44 000	Instrumente, Apparate und Geräte zum Messen oder Prüfen für die Fernmeldetechnik	St 1000 EUR	170 995 859 425	204 737 917 014	182 902 .	10
2651 45 200	Instrumente, Apparate und Geräte zum Messen oder Prüfen von elektrischen Geräten, a.n.g. - Instrumente, Apparate und Geräte zum Messen oder Prüfen von Halbleiterscheiben (wafers) oder Halbleiterbauelementen	St 1000 EUR	17 819 154 439	20 788 146 404	17 963 141 656	11
2651 45 300	- Registriervorrichtungen für elektrische Größen	St 1000 EUR	75 207 92 116	74 552 96 107	73 160 93 640	18
2651 45 550	- - Elektronische Instrumente, Apparate und Geräte	St 1000 EUR	618 237 176 413	351 883 180 066	376 884 162 785	27
2651 45 590	- - Andere Instrumente, Apparate und Geräte (ohne elektronische Instrumente u.ä.)	St 1000 EUR	6 692	4 695	5 294	5
2651 51 100	Dichtemesser u.ä. schwimmende Instrumente, Thermometer, Pyrometer, Barometer, Hygrometer und Psychrometer (auch mit Registriervorrichtung, auch kombiniert) - Thermometer, flüssigkeitsgefüllt, unmittelbar ablesbar, nicht mit anderen Instrumenten kombiniert (ohne Fieberthermometer)	St 1000 EUR	5 638 997 31 092	5 254 627 30 533	4 548 281 28 553	16
2651 51 350	- - Elektronische Thermometer und Pyrometer	St 1000 EUR	5 497 514 189 053	5 878 577 201 387	6 554 733 209 628	41

3 Produktion nach Güterarten - Deutschland

Melde-Nr.	Bezeichnung	Einheit	2011	2012	2013	2013 Anzahl der Unternehmen
1	2	3	4	5	6	7
2651 51 390	- - Andere Thermometer und optische Pyrometer	St 1000 EUR	6 422 864 71 193	5 519 183 66 085	4 790 815 70 293	25
2651 51 500	- Barometer, nicht mit anderen Instrumenten kombiniert	St 1000 EUR	.	3 834	3 359	4
2651 51 750	- - Dichtemesser u.ä. schwimmende Instrumente; kombinierte Thermometer Pyrometer, Barometer, Hygrometer und Psychrometer (auch mit Registriervorrichtung, auch miteinander kombiniert)	St 1000 EUR	127 058 38 274	86 392 32 540	127 539 45 946	10
2651 51 790	- - Andere Dichtemesser u.ä. schwimmende Instrumente; kombinierte Thermometer, Pyrometer, Barometer, Hygrometer und Psychrometer	St 1000 EUR	354 237 21 890	415 696 26 746	398 479 26 616	13
	Instrumente, Apparate und Geräte zum Messen oder Überwachen von Durchfluss, Füllhöhe, Druck, o.a. veränderlichen Größen von Flüssigkeiten oder Gasen					
2651 52 350	- - Elektronische Durchflussmesser	St 1000 EUR	1 235 568 160 273	1 192 914 173 688	1 258 301 198 485	27
2651 52 390	- - Andere elektronische Geräte zum Messen oder Überwachen von Durchfluss oder Füllhöhe von Flüssigkeiten	St 1000 EUR	589 751	597 952	647 230	42
2651 52 550	- - Andere Instrumente, Apparate und Geräte zum Messen oder Überwachen von Durchfluss oder Füllhöhe von Flüssigkeiten	St 1000 EUR	2 115 592 78 363	1 845 024 79 653	2 004 249 91 974	15
2651 52 590	- - Durchflussmesser	St 1000 EUR	6 347 859 129 069	7 183 005 120 796	9 198 126 128 702	25
2651 52 710	- - Instrumente, Apparate und Geräte zum Messen oder Überwachen des Drucks	St 1000 EUR	19 988 358 552 719	17 051 324 573 643	18 910 202 607 109	55
2651 52 740	- - Elektronische Druckmess- und Überwachungsinstrumente, -apparate und -geräte	St 1000 EUR	12 082 970 166 993	11 485 871 165 241	11 082 027 150 484	14
2651 52 790	- - Nichtelektronische Manometer mit Metallfedermesswerk	St 1000 EUR	6 238 927 151 911	7 066 424 163 880	7 370 615 159 150	24
2651 52 830	- - Andere Mess- und Überwachungsinstrumente, -apparate und -geräte für Flüssigkeiten und Gase	St 1000 EUR	10 976 238 739 074	11 603 549 795 728	11 926 853 819 443	48
2651 52 890	- - Elektronische Instrumente	St 1000 EUR	6 053 396 189 666	3 731 048 175 897	3 246 527 162 043	26
	Instrumente und Apparate für physikalische oder chemische Untersuchungen, a.n.g.					
2651 53 130	- - Untersuchungsgeräte für Gase oder Rauch	St 1000 EUR	525 201 167 303	418 074 163 487	420 495 157 320	21
2651 53 190	- - Elektronische Geräte	St 1000 EUR	.	.	.	4
2651 53 200	- - Andere Geräte	St 1000 EUR	.	.	.	4
2651 53 300	- Chromatographen, Elektrophoresegeräte	St 1000 EUR	164 487	189 989	196 447	7
2651 53 503	- Spektrometer, -photometer und -graphen, die optische Strahlen verwenden	St 1000 EUR	38 515 389 575	43 073 440 380	44 903 440 670	27
2651 53 503	- - Andere Instrumente, Apparate und Geräte, die optische Strahlen (UV-Strahlen, sichtbares Licht, Infrarotstrahlen) verwenden	St 1000 EUR	179 869 212 632	243 127 240 352	271 048 233 630	31
2651 53 503	- - mit elektronischen Bauelementen ausgerüstet	St 1000 EUR	179 869 212 632	243 127 240 352	271 048 233 630	31

3 Produktion nach Güterarten - Deutschland

Melde-Nr.	Bezeichnung	Einheit	2011	2012	2013	2013 Anzahl der Unternehmen
1	2	3	4	5	6	7
2651 53 509	- - Andere Instrumente, Apparate und Geräte, die optische Strahlen (UV-Strahlen, sichtbares Licht, Infrarotstrahlen) verwenden	St 1000 EUR	3 056 38 885	2 908 32 099	5 909 37 808	10
2651 53 810	- - Elektronische pH-Messer, rH-Messer und andere Geräte zum Messen der Leitfähigkeit	St 1000 EUR	390 301 88 777	397 066 93 250	402 836 97 719	14
2651 53 830	- - Andere elektronische Instrumente, Apparate und Geräte für physikalische oder chemische Untersuchungen	St 1000 EUR	149 912 619 996	160 553 668 161	165 956 705 504	35
2651 53 900	- - Andere Instrumente, Apparate und Geräte für physikalische oder chemische Untersuchungen a.n.g.	St 1000 EUR	221 105 455 613	242 077 490 436	252 860 479 101	50
2651 61 000	Nichtoptische Mikroskope sowie Diffraktografen	St 1000 EUR	883 130 459	1 043 127 969	1 075 110 777	4
2651 62 101	Maschinen, Apparate und Geräte zum Prüfen der mechanischen Eigenschaften von Materialien - Elektronische Materialprüfmaschinen, -apparate und -geräte, für Metalle	St 1000 EUR	.	.	1 885 .	4
2651 62 103	- - Universal- und Zugfestigkeitsprüfmaschinen, -apparate und -geräte	St 1000 EUR	.	.	1 993 10 200	5
2651 62 109	- - Andere elektronische Materialprüfmaschinen, -apparate und -geräte für Metalle	St 1000 EUR	24 932 132 074	24 235 123 090	30 684 130 256	18
2651 62 300	- - Andere Materialprüfmaschinen, -apparate und -geräte für Metalle	St 1000 EUR	1 109 33 147	1 990 38 377	5 239 55 561	12
2651 62 551	- - - Universal- und Zugfestigkeitsprüfmaschinen, -apparate und -geräte (ohne solche für Metalle)	St 1000 EUR	.	26 2 163	24 3 143	3
2651 62 553	- - - Härteprüfmaschinen, -apparate und -geräte (ohne solche für Metalle)	St 1000 EUR	.	.	.	1
2651 62 559	- - - Andere Prüfmaschinen, -apparate und -geräte für Nichtmetalle	St 1000 EUR	11 100 252 619	8 251 257 033	6 862 277 592	11
2651 62 590	- - Andere Materialprüfmaschinen, -apparate und -geräte für nichtmetallische Stoffe (z.B. Baustoffe, Textilien, Papier, Pappe und Kunststoff)	St 1000 EUR	9 021 79 005	10 357 75 092	8 945 76 079	19
2651 63 300	Gas-, Flüssigkeits- und Elektrizitätszähler (einschl. Eichzählern dafür) - Gaszähler	St 1000 EUR	2 448 507 175 528	2 395 872 178 055	2 185 494 163 983	9
2651 63 500	- Flüssigkeitszähler	St 1000 EUR	11 281 785 248 043	7 566 443 221 213	7 877 051 244 021	21
2651 63 700	- - Andere Elektrizitätszähler, z.B. Drehstromzähler	St 1000 EUR	.	.	.	3
2651 64 303	Andere Zähler; Tachometer u.a. Geschwindigkeitsmesser; Stroboskope - Touren-, Produktionszähler, Taxameter, Kilometerzähler, Schrittzähler und andere Zähler - - mit elektrischen Verfahren arbeitend	St 1000 EUR	7 343 886 127 837	6 477 024 123 536	5 791 364 133 603	17
2651 64 309	- - Andere Touren-, Produktionszähler, Taxameter, Kilometerzähler, Schrittzähler und andere Zähler	St 1000 EUR	1 052 039 36 411	961 502 33 474	996 786 37 083	8

3 Produktion nach Güterarten - Deutschland

Melde-Nr.	Bezeichnung	Einheit	2011	2012	2013	2013 Anzahl der Unternehmen
1	2	3	4	5	6	7
2651 64 530	- Tachometer u.a. Geschwindigkeitsmesser - - Geschwindigkeitsmesser für Landfahrzeuge	St 1000 EUR	2 488 753 50 810	2 312 086 38 502	1 459 471 30 913	7
2651 64 550	- - Tachometer u.a. Geschwindigkeitsmesser	St 1000 EUR	180 664	179 242	185 752	10
2651 64 700	- Stroboskope	St 1000 EUR	1 708	1 749	1 660	3
2651 65 000	Instrumente, Apparate, und Geräte zum Regeln, hydraulisch oder pneumatisch	St 1000 EUR	90 333	85 658	90 626	9
2651 66 203	Instrumente, Apparate, Geräte und Maschinen zum Messen oder Prüfen, a.n.g. - Prüfstände - - für Kraftfahrzeuge	kg 1000 EUR	16 142 583 377 571	19 587 630 498 004	19 129 881 505 957	19
2651 66 209	- - Andere Prüfstände	kg 1000 EUR	642 860 60 177	841 759 76 652	1 229 954 92 144	14
2651 66 303	- - Andere optische Instrumente, Apparate und Geräte zum Messen oder Prüfen a.n.g. - - für Kraftfahrzeuge	St 1000 EUR	90 458 22 167	88 593 35 617	68 165 56 276	14
2651 66 308	- - Andere optische Instrumente, Apparate und Geräte zum Messen oder Prüfen, a.n.g. (ohne solche für Kraftfahrzeuge), z.B. Profilprojektoren	St 1000 EUR	255 681 176 058	252 758 175 083	251 646 178 243	37
2651 66 503	- Elektronische Instrumente, Apparate und Geräte zum Messen oder Prüfen geometrischer Größen - - zum Messen oder Prüfen für 3 D	St 1000 EUR	144 985 253 426	140 228 274 451	145 178 279 341	20
2651 66 509	- - Andere elektronische Instrumente, Apparate und Geräte zum Messen oder Prüfen geometrischer Größen	St 1000 EUR	7 360 787 1 087 425	6 608 065 1 097 116	6 652 495 1 097 739	54
2651 66 703	- - Andere elektronische Instrumente, Apparate und Geräte zum Messen oder Prüfen a.n.g. - - Materialprüfmaschinen mittels Ultraschall, Wirbelstrom u.ä.	St 1000 EUR	11 854 47 125	6 783 65 953	6 418 53 814	12
2651 66 709	- - Andere elektronische Instrumente, Apparate und Geräte zum Messen oder Prüfen, a.n.g. (ohne Materialprüfmaschinen)	St 1000 EUR	20 899 372 1 195 175	21 479 468 1 207 843	23 695 516 1 234 458	79
2651 66 830	- - Andere Mess- und Prüfgeräte a.n.g. - - für geometrische Größen	St 1000 EUR	2 345 414 413 829	1 659 272 454 003	448 219	50
2651 66 890	- - für andere Größen (z.B. zum Prüfen der Dichtigkeit)	St 1000 EUR	1 636 307 368 129	1 604 978 365 579	1 510 200 350 094	55
2651 70 150	Thermostate, Druckregler, u.a. Instrumente, Apparate und Geräte zum Regeln - Thermostate - - Elektronische Thermostate	St 1000 EUR	15 376 565 397 435	15 494 702 348 009	13 909 618 325 402	30
2651 70 190	- - Andere Thermostate	St 1000 EUR	118 165 193 183 275	105 252 806 177 314	97 452 298 170 920	15
2651 70 300	- Druckregler	St 1000 EUR	33 600 546 248 527	30 050 021 259 336	37 881 649 286 331	14
2651 70 900	- - Andere Instrumente, Apparate und Geräte zum Regeln	St 1000 EUR	87 679 882 1 979 860	81 109 380 1 983 891	82 667 883 1 972 899	153
2651 81 000	Teile für Radargeräte und -einrichtungen, Funknavigationsgeräte und -einrichtungen Kontrollinstrumente und Vorrichtungen	1000 EUR	55 585	48 324	44 903	8
2651 82 001	Teile und Zubehör für Mess-, Kontrollinstrumente und Vorrichtungen - für Instrumente, Apparate und Teile und Zubehör für Mess-, Geräte für die Geodäsie, topographie, Hydrographie, Ozeanographie u.ä. (ohne Kompass) sowie Teile und Zubehör für Zeichen-, Anreiß- oder Recheninstrumente und -geräte; für Längenmessinstrumente für den Handgebrauch	1000 EUR	18 920	16 463	17 743	9

Melde-Nr.	Bezeichnung	Einheit	2011	2012	2013	2013 Anzahl der Unternehmen
1	2	3	4	5	6	7
2651 82 003	- für Dichtemesser u.ä. schwimmende Instrumente, Thermometer, Pyrometer, Barometer, Hygrometer und Psychrometer	1000 EUR	50 582	44 958	36 739	10
2651 82 004	- für Instrumente, Apparate und Geräte zum Messen von Durchfluss, Füllhöhe, Druck oder anderen veränderlichen Größen von Flüssigkeiten oder Gasen	1000 EUR	360 571	409 644	424 207	54
2651 82 005	- Mikrotome und Teile für Instrumente, Apparate und Geräte für physikalische oder chemische Untersuchungen	1000 EUR	237 160	244 710	260 297	29
2651 82 006	- für Instrumente, Apparate und Geräte zum Messen oder Prüfen elektrischer Größen und zum Messen und Nachweis von ionisierenden Strahlen	1000 EUR	98 768	106 128	112 054	32
2651 82 009	- für Maschinen, Apparate, Geräte, Instrumente u.a. Waren, a.n.g.	1000 EUR	228 933	279 308	477 147	78
2651 83 000	Teile und Zubehör für nichtoptische Mikroskope sowie Diffraktografen	1000 EUR	39 891	41 854	39 554	5
	Teile und Zubehör für Elektrizitäts-, Gas- und Flüssigkeitszähler, Geschwindigkeitsmesser u.a. Zähler, Stroboskope					
2651 84 330	- für Elektrizitäts-, Gas- und Flüssigkeitszähler	1000 EUR	2 046	.	.	5
2651 84 350	- für Gas- und Flüssigkeitszähler	1000 EUR	249 214	260 779	209 703	22
2651 84 500	- für Geschwindigkeitsmesser, andere Zähler und Stroboskope	1000 EUR	19 267	18 976	20 921	9
	Teile und Zubehör für pneumatische und hydraulische Regler, Instrumente Apparate, und Geräte zum Messen oder Prüfen a.n.g., Instrumente, Apparate und Geräte zum Regeln					
2651 85 201	- für Mess- und Prüfgeräte, -apparate und -geräte, a.n.g.	1000 EUR	52 209	62 578	50 640	18
2651 85 203	- für Materialprüfmaschinen mittels Ultraschall, Wirbelstrom u.ä., a.n.g.	1000 EUR	80 312	70 827	73 256	9
2651 85 209	- für andere Instrumente, Apparate und Geräte zum Messen oder Prüfen, a.n.g.	1000 EUR	513 676	539 583	541 533	86
2651 85 500	- Teile und Zubehör für Instrumente, Apparate und Geräte zum Regeln	1000 EUR	359 213	342 405	355 604	66
	Teile und Zubehör für Kompass u.a. Navigationsinstrumente, -apparate und -geräte; Maschinen, Apparate und Geräte zum Prüfen der mechanischen Eigenschaften von Stoffen					
2651 86 001	- für Kompass u.a. Navigationsinstrumente, -apparate und -geräte	1000 EUR	128 178	131 431	122 190	10
2651 86 002	- für Maschinen, Apparate und Geräte zum Prüfen von mechanischen Eigenschaften von Stoffen	1000 EUR	81 112	85 577	85 484	17
	Uhren					
2652 11 000	Armbanduhren, Taschen- u.ä. Uhren, mit Gehäuse aus Edelmetall oder Edelmetallplattierungen, auch mit Stoppeinrichtung	St 1000 EUR	22 004 169 841	66 804 166 753	60 162 199 726	10
2652 12 000	Andere Armbanduhren, Taschen- u.ä. Uhren, auch mit Stoppeinrichtung (ohne Uhren mit Gehäuse aus Edelmetall oder Edelmetallplattierungen)	St 1000 EUR	258 395 69 078	245 221 77 574	198 761 87 517	10
2652 13 000	Armaturbrett- u.ä. Uhren für Fahrzeuge	St 1000 EUR	.	.	.	3
	Uhren mit Kleinuhr-Werk; Wecker und Wanduhren, andere Uhren und Uhrenanlagen					
2652 14 001	- Wanduhren (ohne Kuckucksuhren)	St 1000 EUR	30 062 4 127	.	23 338 3 151	5

3 Produktion nach Güterarten - Deutschland

Melde-Nr.	Bezeichnung	Einheit	2011	2012	2013	2013 Anzahl der Unternehmen
1	2	3	4	5	6	7
2652 14 002	- Kuckucksuhren (nicht elektrisch betrieben)	St 1000 EUR	56 087 8 051	58 311 8 559	58 773 8 948	3
2652 14 009	- Andere Uhren, a.n.g. Uhrwerke und Teile für Uhren	St 1000 EUR	93 945 23 965	129 487 25 125	154 208 24 209	9
2652 21 000	Kleinuhr-Werke, vollständig und zusammengesetzt darunter zum Absatz bestimmt	St 1000 EUR	* -	- -	. -	1 -
2652 22 000	Andere Uhrwerke (ohne Kleinuhr-Werke), vollständig und zusammengesetzt darunter zum Absatz bestimmt	St 1000 EUR	* 378 834 13 016	. 312 612 11 873	. 336 235 11 315	5 4
2652 23 000	Nicht oder nur teilweise zusammengesetzte, vollständige Kleinuhr-Werke (Schablonen) und unvollständige, zusammengesetzte Kleinuhr-Werke darunter zum Absatz bestimmt	kg 1000 EUR	* -	- -	- -	- -
2652 24 000	Uhrrohwerke für Kleinuhren darunter zum Absatz bestimmt	St 1000 EUR	* -	- -	- -	- -
2652 25 000	Andere nicht oder nur teilweise zusammengesetzte, vollständige Uhrwerke und unvollständige, zusammengesetzte Uhrwerke (ohne Kleinuhr-Werke) darunter zum Absatz bestimmt	kg 1000 EUR	*	3 3
2652 26 000	Gehäuse für Uhren und andere Uhrmacherwaren, Teile dafür	1000 EUR	4 011	3 056	3 650	
2652 27 000	Andere Uhrenteile	1000 EUR	11 201	10 466	18 317	17
2652 28 100	Zeitkontrollapparate, Zeitmesser, Zeitschalter und andere Zeitauslöser mit Uhrwerk oder Synchronmotor - Arbeitszeitregistrieruhren; Zeit- und Datumstempeluhren	St 1000 EUR	2
2652 28 300	- Parkuhren und andere Zeitkontrollapparate und Zeitmesser (ohne Kurzzeitmesser)	St 1000 EUR	2
2652 28 500	- Kurzzeitmesser (Minutenzähler, Sekundenzähler)	St 1000 EUR	1
2652 28 700	- Zeitschalter und andere Zeitauslöser	St 1000 EUR	5 297 442 54 246	4 876 616 47 403	5 272 473 48 331	8
2660 11 150	Bestrahlungs- und Elektrotherapiegeräte und elektromedizinische Geräte Röntgenapparate und -geräte, Apparate und Geräte, die Alpha-, Beta- oder Gammastrahlen verwenden (einschl. Schirmbildfotografie- oder Strahlentherapiegeräte), Teile dafür - Röntgenapparate und -geräte (einschl. Schirmbildfotografie- oder Strahlentherapiegeräten) - - für medizinische, chirurgische, zahnärztliche oder tierärztliche Zwecke, auch Computertomografen	St 1000 EUR	17 644 1 193 111	15 267 1 011 936	12 654 950 303	8
2660 11 190	- - für andere Zwecke	St 1000 EUR	9 252 332 359	9 587 380 398	10 027 402 061	9
2660 11 300	- Apparate und Geräte, die Alpha-, Beta- oder Gammastrahlen verwenden (einschl. Schirmbildfotografie- oder Strahlentherapiegeräten)	St 1000 EUR	47 949 190 467	45 670 164 194	46 435 153 692	8
2660 11 500	- Röntgenröhren - Teile und Zubehör für Röntgen- und andere radioaktive Strahlungsapparate und -geräte u.ä.; Untersuchungs- und Behandlungstische, -sessel u.dgl. dafür	St 1000 EUR	25 866 .	25 327 .	31 155 .	6
2660 11 705	- - für Röntgen- und andere radioaktive Strahlungsapparate und -geräte u.ä.	1000 EUR	265 502	323 547	324 176	21

Melde-Nr.	Bezeichnung	Einheit	2011	2012	2013	2013 Anzahl der Unternehmen
1	2	3	4	5	6	7
2660 11 709	- - Andere Teile und Zubehör (z.B. Untersuchungs- und Behandlungstische, -sessel u.dgl. für Röntgenapparate u.ä.)	1000 EUR	51 875	61 785	57 472	12
	Elektrodiagnoseapparate und -geräte für medizinische Zwecke, Teile und Zubehör	St	.	.	.	
2660 12 301	- - Elektrokardiografen (Apparate und Geräte)	1000 EUR	27 511	19 280	23 016	4
2660 12 309	- - Zubehör für Elektrokardiografen (z.B. Klebeelektroden)	1000 EUR	52 934	53 859	62 029	4
2660 12 800	- Andere Elektrodiagnoseapparate und -geräte (z.B. Kernspintomografen, Magnetresonanzgeräte), teile und Zubehör	St	386 398	434 726	318 143	17
		1000 EUR	659 003	681 986	715 845	
2660 13 000	Ultraviolett- oder Infrarotbestrahlungsgeräte für medizinische Zwecke, Teile und Zubehör	St	.	.	.	9
		1000 EUR	24 262	26 692	24 521	
	Schwerhörigengeräte, Herzschrittmacher	St	262 406	.	.	4
2660 14 330	- - Schwerhörigengeräte	1000 EUR	28 862	22 033	22 811	
2660 14 390	- - Teile und Zubehör für Schwerhörigengeräte	1000 EUR	17 471	9 251	10 605	3
2660 14 500	- Herzschrittmacher (ohne Teile und Zubehör)	St	.	.	.	1
		1000 EUR	.	.	.	
	Optische und fotografische Instrumente und Geräte					
2670 11 000	Objektive aus Stoffen aller Art für Fotoapparate, Filmkameras, Projektoren oder fotografische und kinematografische Vergrößerungs- oder Verkleinerungsapparate	St	254 090	254 312	226 448	13
		1000 EUR	108 670	156 748	169 091	
2670 12 500	Fotoapparate zum Herstellen von Klischees und Druckformzylindern, für Unterwasser- oder Luftbildaufnahmen, medizinische Untersuchung innerer Organe oder gerichtsmedizinische oder kriminalistische Laboratorien	St	.	6 969	7 612	5
		1000 EUR	68 286	76 559	77 394	
2670 13 000	Digitalkameras	St	226 223	285 113	315 936	11
		1000 EUR	237 598	262 869	278 821	
2670 14 000	Sofortbildkameras und andere Fotoapparate	St	5 094	3 803	.	3
		1000 EUR	10 422	11 953	.	
	Filmkameras					
2670 15 300	- für Filme mit einer Breite von weniger als 16 mm oder für Doppellicht-Filme	St	-	-	-	-
		1000 EUR	-	-	-	
2670 15 500	- für Filme mit einer Breite von 16 mm oder mehr	St	.	-	-	-
		1000 EUR	.	-	-	
2670 16 000	Filmvorführapparate, Diaprojektoren, andere Stehbildwerfer	St	544	381	462	3
		1000 EUR	.	.	.	
	Blitzlichtgeräte, fotografische Vergrößerungs- und Verkleinerungsapparate, Apparate für fotografische o.ä. Laboratorien (einschl. Apparate zum Projizieren oder Aufbringen von Schaltbildern auf sensibilisierten Halbleitermaterialien); Negativbetrachter; Lichtbildwände					
2670 17 001	- Filmentwicklungsmaschinen und -ausrüstungen für Laboratorien	St	.	.	.	2
		1000 EUR	.	.	.	
2670 17 009	- Blitzlichtgeräte, fotografische Vergrößerungs- und Verkleinerungsapparate u.a. Apparate und Ausrüstungen für fotografische o.ä. Laboratorien (einschl. zum Projizieren oder Aufbringen von Schaltbildern auf sensibilisierten Halbleitermaterialien); Negativbetrachter, Lichtbildwände	St	.	.	.	11
		1000 EUR	112 274	91 339	91 450	
2670 18 000	Lesegeräte für Mikrofilme, Mikrofilme oder andere Mikroträger	St	.	.	.	1
		1000 EUR	.	.	.	

Melde-Nr.	Bezeichnung	Einheit	2011	2012	2013	2013 Anzahl der Unternehmen
1	2	3	4	5	6	7
2670 19 001	Teile und Zubehör für fotografische Geräte - für Fotoapparate, Blitzlichtgeräte und -vorrichtungen für fotografische Zwecke	1000 EUR	41 768	49 548	37 898	10
2670 19 003	- für Filmkameras und Filmvorführapparate (auch Stativ)	1000 EUR	66 081	35 671	26 649	6
2670 19 005	- für Stehbildwerfer und fotografische Vergrößerungs- oder Verkleinerungsapparate	1000 EUR	21 706	19 017	14 064	4
2670 19 009	- für Apparate und Ausrüstungen für fotografische oder kinematografische Laboratorien (einschl. Apparate zum Projizieren oder Aufbringen von Schaltbildern auf sensibilisierten Halbleitermaterialien); Negativbetrachter; Lichtbildwände	1000 EUR	32 246	37 498	41 115	9
2670 21 530	Polarisierende Stoffe in Form von Folien oder Platten; Prismen, Linsen, Spiegel und andere optische Elemente (ohne solche aus nicht optisch bearbeitetem Glas), außer für Kameras, Bildwerfer und fotografische Vergrößerungs- oder Verkleinerungsapparate - Optische Elemente aus Stoffen aller Art (z.B. Prismen, Linsen, Spiegel) (ohne gefasste Objektive und Filter) - - nicht gefasst	St 1000 EUR	53 350 947 302 849	29 925 406 298 932	31 987 167 321 637	44
2670 21 550	- - gefasst	St 1000 EUR	418 195	287 867	370 460	13
2670 21 700	- Objektive aus Stoffen aller Art, gefasst, für Instrumente, Apparate und Geräte (ohne solche für Foto- und Kinotechnik) (ohne solche aus optisch nicht bearbeitetem Glas)	St 1000 EUR	207 620 658 038	166 594 476 632	182 088 551 621	14
2670 21 800	- Polarisierende Stoffe in Form von Folien oder Platten; Filter aus Stoffen aller Art, gefasst (ohne solche aus optisch nicht bearbeitetem Glas)	kg 1000 EUR	.	.	27 977	3
2670 22 300	Ferngläser, Fernrohre, optische Teleskope u.a. astronomische Instrumente und Montierungen dafür; optische Mikroskope - Ferngläser	St 1000 EUR	67 279 37 913	70 244 39 719	76 612 40 859	5
2670 22 500	- Fernrohre, optische Teleskope u.a. astronomische Instrumente und Montierungen dafür	St 1000 EUR	.	.	.	3
2670 22 703	- Optische Mikroskope (einschl. solcher für Mikrofotografie, -kinematografie oder -projektion) - - Stereomikroskope	St 1000 EUR	18 430 251 909	20 632 278 800	19 056 284 534	5
2670 22 709	- - Andere optische Mikroskope; einschl. Mikroskope für Mikrofotografie, -kinematografie und -projektion	St 1000 EUR	44 096 317 938	46 744 392 863	48 917 409 867	10
2670 23 100	Flüssigkeitskristallanzeigen; Laser (ohne Laserdioden); andere optische Instrumente, Apparate und Geräte, a.n.g. - Zielfernrohre für Waffen; Periskope; Fernrohre für Maschinen, Apparate, Geräte oder Instrumente	St 1000 EUR	57 298 76 644	62 201 77 367	73 419 95 974	7
2670 23 300	- Laser (ohne Laserdioden)	St 1000 EUR	108 997 587 520	87 322 602 485	101 947 639 085	25
2670 23 900	- Andere optische Instrumente, Apparate, Geräte (z.B. Lupen, Stereomikroskope, Flüssigkristallanzeigen)	1000 EUR	172 948	174 217	197 864	14
2670 24 100	Teile und Zubehör für Ferngläser, Fernrohre, optische Teleskope u.a. astronomische Instrumente und Montierungen dafür; optische Mikroskope - für Ferngläser, Fernrohre, optische Teleskope u.a. astronomische Instrumente und Montierungen dafür	1000 EUR	22 689	25 860	24 342	4

3 Produktion nach Güterarten - Deutschland

Melde-Nr.	Bezeichnung	Einheit	2011	2012	2013	2013 Anzahl der Unternehmen
1	2	3	4	5	6	7
2670 24 300	- für optische Mikroskope	1000 EUR	184 959	179 082	172 760	16
2670 25 000	Teile und Zubehör für Flüssigkristallanzeigen, Laser mit Ausnahme von Laserdioden, andere optische Instrumente, Apparate und Geräte a.n.g.	1000 EUR	394 261	433 858	668 077	16
2680 11 000	Magnetische Datenträger, nicht bespielt, außer Karten mit einem Magnetstreifen	St 1000 EUR	.	.	.	2
2680 12 000	Optische Datenträger, nicht bespielt	St 1000 EUR	.	.	.	2
2680 13 000	Andere Aufzeichnungsträger einsch. Matrizen und Mutterplatten für die Herstellung von Platten	St 1000 EUR	-	-	-	-
2680 14 000	Karten mit einem Magnetstreifen	St 1000 EUR	.	.	.	2
2699 99 000	Veredlung von Erzeugnissen dieser Güterabteilung (ohne Planung und Installation von Dauerbetrieb-Steuerungseinrichtungen)	1000 EUR	167 611	121 549	102 904	32

Melde-Nr.	Bezeichnung	Einheit	2011	2012	2013	2013 Anzahl der Unternehmen
1	2	3	4	5	6	7
	Elektrische Ausrüstungen					
	Elektromotoren, Generatoren, Transformatoren, Elektrizitätsverteilungs- und -schalteinrichtungen					
	Elektromotoren, Generatoren, Transformatoren, Teile dafür					
	Elektromotoren mit einer Leistung von 37,5 W oder weniger; andere Gleichstrommotoren; Gleichstromgeneratoren					
2711 10 100	- Elektromotoren mit einer Leistung von 37,5 W oder weniger darunter zum Absatz bestimmt	St St 1000 EUR	* 32 631 614 32 631 614 479 871	31 486 975 31 486 975 454 321	34 796 831 34 796 831 460 844	38 38
2711 10 300	- Gleichstrommotoren und -generatoren mit einer Leistung von mehr als 37,5 W bis 750 W darunter zum Absatz bestimmt	St St 1000 EUR	* 71 601 637 1 087 365	62 429 338 978 187	46 606 982 817 479	42 41
2711 10 530	- Gleichstrommotoren und -generatoren mit einer Leistung von mehr als 750 W bis 75 kW - mit einer Leistung von mehr als 750 W bis 7,5 kW	St 1000 EUR	42 901 35 584	38 061 32 139	34 556 28 119	14
2711 10 550	- mit einer Leistung von mehr als 7,5 kW bis 75 kW	St 1000 EUR	83 912 46 956	95 306 53 513	76 696 55 766	21
2711 10 700	- Gleichstrommotoren und -generatoren mit einer Leistung von mehr als 75 kW bis 375 kW	St 1000 EUR	795 12 405	871 10 274	810 9 452	9
2711 10 900	- Gleichstrommotoren und -generatoren mit einer Leistung von mehr als 375 kW	St 1000 EUR	. .	131 .	161 32 588	4
	Allstrom-(Universal-)motoren mit einer Leistung von mehr als 37,5 W; andere Wechselstrommotoren; Wechselstromgeneratoren					
2711 21 000	Allstrom-(Universal-)motoren mit einer Leistung von mehr als 37,5 W darunter zum Absatz bestimmt	St St 1000 EUR	* 326 649 60 119	285 493 54 632	270 250 53 512	9 9
	Einphasen-Wechselstrommotoren					
2711 22 301	- mit einer Leistung von mehr als 37,5 W bis 750 W - mit einer Leistung von mehr als 7,5 W bis 75 W darunter zum Absatz bestimmt	St St 1000 EUR	* 1 084 547 34 096	941 989 34 639	863 383 33 180	14 13
2711 22 303	- mit einer Leistung von mehr als 75 W bis 375 W darunter zum Absatz bestimmt	St St 1000 EUR	* 2 561 123 150 417	2 500 431 150 222	1 286 831 72 301	14 13
2711 22 305	- mit einer Leistung von mehr als 375 W bis 750 W darunter zum Absatz bestimmt	St St 1000 EUR	* 137 992 7 721	122 023 6 767	117 133 7 195	12 11
2711 22 500	- mit einer Leistung von mehr als 750 W darunter zum Absatz bestimmt	St St 1000 EUR	* 86 850 10 644	79 096 8 634	118 331 16 870	14 13
2711 23 000	Mehrphasen-Wechselstrommotoren mit einer Leistung von 750 W oder weniger darunter zum Absatz bestimmt	St St 1000 EUR	* 3 419 594 3 243 344 379 379	3 828 475 3 618 778 442 193	4 332 116 4 022 468 430 126	52 51
	Mehrphasen-Wechselstrommotoren mit einer Leistung von mehr als 750 W bis 75 kW					
2711 24 031	- mit einer Leistung von mehr als 750 W bis 7,5 kW - Servomotoren	St 1000 EUR	766 687 434 209	749 192 458 208	775 293 439 069	15
2711 24 039	- andere, mit einer Leistung von 750 W bis 7,5 kW	St 1000 EUR	1 763 239 667 712	1 615 719 598 525	1 607 087 610 524	51
2711 24 050	- mit einer Leistung von mehr als 7,5 kW bis 37 kW	St 1000 EUR	401 466 506 455	341 378 492 021	296 713 444 123	36
2711 24 070	- mit einer Leistung von mehr als 37 kW bis 75 kW	St 1000 EUR	27 481 89 612	23 568 81 051	23 323 80 745	27

3 Produktion nach Güterarten - Deutschland

Melde-Nr.	Bezeichnung	Einheit	2011	2012	2013	2013 Anzahl der Unternehmen
1	2	3	4	5	6	7
	Mehrphasen-Wechselstrommotoren mit einer Leistung von mehr als 75 kW					
2711 25 300	- Fahrmotoren mit einer Leistung von mehr als 75 kW	St 1000 EUR	5 334 117 926	5 630 115 247	6 557 130 754	5
2711 25 401	- - mit einer Spannung von 1 000 V oder weniger	St 1000 EUR	17 555 156 027	16 664 150 460	15 932 150 754	19
2711 25 403	- - mit einer Spannung von mehr als 1 000 V	St 1000 EUR	1 356 37 209	1 299 35 235	1 477 38 389	8
2711 25 601	- - mit einer Leistung von mehr als 375 kW bis 750 kW	St 1000 EUR	4 270 146 590	5 965 196 712	5 132 185 190	12
2711 25 603	- - mit einer Spannung von mehr als 1 000 V	St 1000 EUR	98 214	96 451	84 675	8
2711 25 900	- Andere Mehrphasen-Wechselstrommotoren mit einer Leistung von mehr als 750 kW	St 1000 EUR	2 721 391 751	2 725 446 559	2 730 411 364	10
2711 26 100	Wechselstromgeneratoren - mit einer Leistung von 75 kVA oder weniger	St 1000 EUR	9 152 25 572	7 860 26 617	9 450 26 221	8
2711 26 300	- mit einer Leistung von mehr als 75 kVA bis 375 kVA	St 1000 EUR	409 11 726	394 12 046	332 9 740	5
2711 26 500	- mit einer Leistung von mehr als 375 kVA bis 750 kVA	St 1000 EUR	84 2 366	99 4 320	144 5 559	6
2711 26 700	- mit einer Leistung von mehr als 750 kVA	St 1000 EUR	3 881 242 433	3 560 287 251	2 905 232 209	8
	Stromerzeugungsaggregate und elektrische rotierende Umformer					
	Stromerzeugungsaggregate, angetrieben durch Kolbenverbrennungsmotor mit Selbstzündung (Diesel- oder Halbdieselmotor)					
2711 31 100	- mit einer Leistung von 75 kVA oder weniger	St 1000 EUR	923 28 669	886 44 497	806 28 275	15
2711 31 300	- mit einer Leistung von mehr als 75 kVA bis 375 kVA	St 1000 EUR	2 420 234 018	1 504 135 118	1 532 132 215	25
2711 31 500	- mit einer Leistung von mehr als 375 kVA bis 750 kVA	St 1000 EUR	651 95 043	508 67 309	498 73 035	18
2711 31 700	- mit einer Leistung von mehr als 750 kVA	St 1000 EUR	436 95 257	441 87 839	481 125 274	15
	Stromerzeugungsaggregate, angetrieben durch Kolbenverbrennungsmotor mit Fremdzündung; andere Stromerzeugungsaggregate, elektrische rotierende Umformer					
2711 32 330	- - mit einer Leistung von 7,5 kVA oder weniger	St 1000 EUR	16 796 63 235	12 637 39 280	11 399 35 457	5
2711 32 350	- - mit einer Leistung von mehr als 7,5 kVA	St 1000 EUR	5 192 272 837	4 682 219 082	5 580 250 553	12
2711 32 500	- Andere Stromerzeugungsaggregate, ohne windgetriebene Stromerzeugungsaggregate (z. B. Turbogeneratoren)	St 1000 EUR	1 004 297 499	1 404 289 373	1 237 229 745	7
2711 32 700	- Elektrische rotierende Umformer	St 1000 EUR	7 044	7 216 93 645	4 252	6
	Elektrische Transformatoren					
	Transformatoren mit Flüssigkeitsisolation					
2711 41 200	- mit einer Leistung von 650 kVA oder weniger	St 1000 EUR	.	9 327 69 702	10 781 68 165	10
2711 41 500	- mit einer Leistung von mehr als 650 kVA bis 10 000 kVA	St 1000 EUR	.	72 144	68 863	6

3 Produktion nach Güterarten - Deutschland

Melde-Nr.	Bezeichnung	Einheit	2011	2012	2013	2013 Anzahl der Unternehmen
1	2	3	4	5	6	7
2711 41 800	- mit einer Leistung von mehr als 10 000 kVA	St 1000 EUR	637 709 082	641 710 274	634 626 672	4
	Andere Transformatoren mit einer Leistung von 16 kVA oder weniger					
2711 42 200	- mit einer Leistung von 1 kVA oder weniger - - Messwandler (z.B. Spannungswandler)	St 1000 EUR	3 647 991 285 637	3 308 525 263 667	3 117 832 269 440	26
2711 42 400	- - Andere Transformatoren	St 1000 EUR	54 876 871 312 318	49 672 017 279 591	48 741 062 276 456	69
2711 42 600	- Andere Transformatoren mit einer Leistung von mehr als 1 kVA bis 16 kVA, z.B. Messwandler, Spannungswandler	St 1000 EUR	1 915 254 118 459	1 691 950 107 589	1 583 135 93 146	49
	Andere Transformatoren mit einer Leistung von mehr als 16 kVA (ohne Transformatoren mit Flüssigkeitsisolation)					
2711 43 303	- mit einer Leistung von mehr als 16 kVA bis 500 kVA - - Leistungstransformatoren	St 1000 EUR	6 438 13 652	6 880 12 779	7 332 12 958	11
2711 43 305	- - Andere Transformatoren	St 1000 EUR	77 916 71 236	51 387 53 672	50 371 49 602	24
2711 43 803	- mit einer Leistung von mehr als 500 kVA - - Leistungstransformatoren mit einer Leistung von mehr als 500 kVA bis 1 600 kVA	St 1000 EUR	3 279 93 447	3 228 97 192	3 922 88 457	12
2711 43 805	- - Leistungstransformatoren mit einer Leistung von mehr als 1 600 kVA	St 1000 EUR	2 573 118 875	.	2 554 126 230	4
2711 43 807	- - Andere Transformatoren	St 1000 EUR	20 237	26 042	26 252	6
	Vorschaltgeräte für Entladungslampen; Stromrichter; andere Drosselspulen u.a. Selbstinduktionsspulen					
2711 50 130	- Vorschaltgeräte für Entladungslampen - - Vorschaltrosselspulen (Einfach- und Doppeldrosselspulen), auch mit angeschaltetem Kondensator	St 1000 EUR	.	.	.	4
2711 50 150	- - Andere Vorschaltgeräte für Entladungslampen	St 1000 EUR	7 248 433 104 772	2 907 323 69 344	2 874 433 71 964	10
2711 50 230	- Mehrkristall-Halbleiter-Gleichrichter	St 1000 EUR	.	.	.	2
	- Akkumulatorenladegeräte; andere Gleichrichter					
2711 50 330	- - Akkumulatorenladegeräte	St 1000 EUR	759 664 139 053	574 855 147 169	667 411 139 086	28
2711 50 350	- - Andere Gleichrichter	St 1000 EUR	1 490 337 302 131	1 352 492 273 200	1 412 788 251 535	17
2711 50 400	- Stromversorgungseinheiten für Telekommunikationsgeräte, automatische Datenverarbeitungs- maschinen und ihre Bausteine	St 1000 EUR	1 550 431	.	.	6
	- Wechselrichter					
2711 50 530	- mit einer Leistung von 7,5 kVA oder weniger	St 1000 EUR	1 312 880 909 006	1 145 984 740 500	1 078 518 612 918	29
2711 50 550	- mit einer Leistung von mehr als 7,5 kVA	St 1000 EUR	780 032 2 321 621	674 903 1 562 410	636 659 1 200 254	30
	- Andere Stromrichter					
2711 50 703	- - Netzgeräte, Schaltnetzteile	1000 St 1000 EUR	1 555 284 590	1 485 317 305	1 523 309 130	58
2711 50 709	- - Andere Stromrichter, z.B. Schweißstromrichter (ohne Schweißausrüstung)	1000 St 1000 EUR	479 245 131	490 325 910	300 297 067	21
2711 50 800	- Andere Drossel- und Selbstinduktionsspulen	1000 St 1000 EUR	1 313 421 437 486	1 387 521 409 684	1 481 004 385 665	51

3 Produktion nach Güterarten - Deutschland

Melde-Nr.	Bezeichnung	Einheit	2011	2012	2013	2013 Anzahl der Unternehmen
1	2	3	4	5	6	7
	Teile für Elektromotoren, Generatoren und Transformatoren					
	Teile für Elektromotoren, elektrische Generatoren, Stromerzeugungsaggregate und elektrische rotierende Umformer					
2711 61 003	- für Elektromotoren und elektrische Generatoren	1000 EUR	910 457	841 983	847 097	100
2711 61 005	- für Stromerzeugungsaggregate und elektrische rotierende Umformer	1000 EUR	470 240	593 292	463 629	40
	Teile für Transformatoren, Drossel- u.a. Selbstinduktionsspulen und Stromrichter					
2711 62 030	- Ferritkerne für Transformatoren und Selbstinduktionsspulen	kg 1000 EUR	10 074 474 30 458	8 177 183 26 792	7 096 333 22 055	5
2711 62 050	- Andere Teile für Transformatoren und Selbstinduktionsspulen (ohne Ferritkerne)	1000 EUR	179 180	164 598	152 021	30
2711 62 070	- Teile für Stromrichter	1000 EUR	590 373	746 964	570 965	25
	Elektrizitätsverteilungs- und -schalteinrichtungen, Teile dafür					
	Elektrische Geräte zum Schließen, Unterbrechen, Schützen oder Verbinden von elektrischen Stromkreisen, für eine Spannung von mehr als 1 000 V					
2712 10 100	- Sicherungen für eine Spannung von mehr als 1 000 V	St 1000 EUR	4
2712 10 200	- Leistungsschalter	St 1000 EUR	68 652 465 048	66 390 477 353	56 999 325 464	8
2712 10 300	- Trennschalter sowie Ein- und Ausschalter	St 1000 EUR	29 664 43 106	34 926 50 678	37 742 63 481	7
2712 10 400	- Blitzschutzvorrichtungen, Spannungsbegrenzer und Überspannungsableiter für eine Spannung von mehr als 1 000 V	St 1000 EUR	451 622 120 925	250 635 119 630	163 248 99 358	6
2712 10 900	- Andere Geräte zum Schließen, Unterbrechen, Schützen oder Verbinden von elektrischen Stromkreisen, für eine Spannung von mehr als 1 000 V	St 1000 EUR	7 426 942 611 084	9 089 101 640 284	7 199 565 612 675	21
	Elektrische Geräte zum Schließen, Unterbrechen, Schützen oder Verbinden von elektrischen Stromkreisen, für eine Spannung von 1 000 V oder weniger					
	Sicherungen für eine Spannung von 1 000 V oder weniger					
2712 21 300	- für eine Stromstärke von 10 A oder weniger	St 1000 EUR	83 210 19 687	76 293 20 146	74 641 21 239	10
2712 21 500	- für eine Stromstärke von mehr als 10 A bis 63 A	St 1000 EUR	30 176 16 648	29 144 15 865	21 438 13 248	7
2712 21 700	- für eine Stromstärke von mehr als 63 A	St 1000 EUR	. 48 016	5
	Leistungsschalter für eine Spannung von 1 000 V oder weniger					
	- für eine Stromstärke von 63 A oder weniger					
2712 22 303	- - Installationsschutzschalter	1000 St 1000 EUR	62 654 290 388	60 748 296 359	65 790 315 480	11
2712 22 305	- - Andere Leistungsschalter	1000 St 1000 EUR	13 483 336 098	12 752 358 115	12 062 329 523	12
2712 22 500	- Andere Leistungsschalter für eine Stromstärke von mehr als 63 A	1000 St 1000 EUR	. 167 151	. 151 234	. 158 252	7

3 Produktion nach Güterarten - Deutschland

Melde-Nr.	Bezeichnung	Einheit	2011	2012	2013	2013 Anzahl der Unternehmen
1	2	3	4	5	6	7
	Andere Geräte zum Schützen von elektrischen Stromkreisen für eine Spannung von 1 000 V oder weniger					
2712 23 300	- für eine Stromstärke von 16 A oder weniger	St 1000 EUR	15 851 640 63 457	15 522 067 66 641	18 079 898 66 720	11
2712 23 500	- für eine Stromstärke von mehr als 16 A bis 125 A	St 1000 EUR	12 509 882 70 147	12 140 483 75 376	13 021 049 74 380	5
2712 23 700	- für eine Stromstärke von mehr als 125 A	St 1000 EUR	.	.	.	4
	Relais für eine Spannung von 1 000 V oder weniger					
	- für eine Spannung von 60 V oder weniger					
2712 24 330	- - für eine Stromstärke von 2 A oder weniger	1000 St 1000 EUR	. 18 567	. 17 778	. 17 924	5
2712 24 350	- - für eine Stromstärke von mehr als 2 A (z.B. Fernmelderelais)	1000 St 1000 EUR	7 955 18 405	. 17 687	7 533 16 555	9
	- für eine Spannung von mehr als 60 V bis 1 000 V					
2712 24 501	- - für eine Stromstärke von mehr als 2 A bis 16 A (ohne Zeit- und Messrelais)	1000 St 1000 EUR	31 685 259 341	31 571 254 635	25 443 253 733	17
2712 24 503	- - für eine Stromstärke von mehr als 16 A bis 125 A (ohne Zeit- und Messrelais)	1000 St 1000 EUR	18 415 197 187	17 378 196 190	17 273 192 307	5
2712 24 505	- - für eine Stromstärke von mehr als 125 A (ohne Zeit- und Messrelais)	1000 St 1000 EUR	.	.	.	3
2712 24 507	- - Zeitrelais	1000 St 1000 EUR	1 959 42 996	1 866 41 067	1 871 42 672	12
2712 24 509	- - Messrelais	1000 St 1000 EUR	2 360 584 536	2 231 568 000	2 462 570 305	13
	Tafeln, Felder, Konsolen, Pulte, Schränke zum elektrischen Schalten oder Steuern oder für die Stromverteilung					
	Tafeln, Felder, Konsolen, Pulte, Schränke zum elektrischen Schalten oder Steuern oder für die Stromverteilung, für eine Spannung von 1 000 V oder weniger					
2712 31 300	- Numerische Steuerungen mit zugehörigen Peripheriebaugruppen	St 1000 EUR	1 904 869 1 051 506	2 082 299 1 071 181	1 914 096 1 018 601	62
2712 31 500	- Speicherprogrammierbare Steuerungen mit zugehörigen Peripheriebaugruppen	St 1000 EUR	18 896 983 2 752 284	17 883 043 2 556 442	17 192 271 2 573 838	169
2712 31 703	- Andere Tafeln, Felder, Konsolen u.ä.					
	- - Motorschalttschränke und Energieverteiler	St 1000 EUR	856 936 1 486 623	832 301 1 404 975	813 089 1 368 413	182
2712 31 705	- - Zählertafeln und Installationsverteiler	St 1000 EUR	1 960 931 257 892	1 966 658 270 326	1 826 089 248 174	46
2712 31 709	- - Andere Tafeln, Felder, Konsolen u.ä., a.n.g.	St 1000 EUR	99 941 969 2 040 037	100 546 463 1 930 901	106 334 813 1 911 437	139
	Tafeln, Felder, Konsolen, Pulte, Schränke zum elektrischen Schalten oder Steuern oder für die Stromverteilung, für eine Spannung von mehr als 1 000 V					
2712 32 030	- für eine Spannung von mehr als 1 000 V bis 72,5 kV	St 1000 EUR	142 796 911 731	135 068 908 075	130 414 875 724	33
2712 32 050	- für eine Spannung von mehr als 72,5 kV	St 1000 EUR	11 189	.	.	4
	Teile für die Elektrizitätsverteilungs- oder -schalteinrichtungen					
2712 40 300	- Tafeln, Felder, Konsolen, Pulte, Schränke u.a. Träger, nicht mit den zugehörigen Geräten ausgerüstet	St 1000 EUR	57 949 620 1 558 077	56 795 549 1 452 625	44 979 263 1 438 989	83

3 Produktion nach Güterarten - Deutschland

Melde-Nr.	Bezeichnung	Einheit	2011	2012	2013	2013 Anzahl der Unternehmen
1	2	3	4	5	6	7
2712 40 903	- Zusammengesetzte elektronische Schaltungen (Baugruppen) und andere Teile für Elektrizitätsverteilungs- oder -schalteinrichtungen	1000 EUR	3 701 853	3 785 549	3 853 818	191
2712 40 905	- - Zusammengesetzte elektronische Schaltungen (Baugruppen)	1000 EUR	1 873 511	1 890 577	1 775 148	180
	Akkumulatoren und Batterien					
	Elektrische Primärelemente und Primärbatterien, Teile dafür					
2720 11 000	Elektrische Primärelemente und -batterien	1000 St 1000 EUR	1 197 298 206 172	240 936	334 076	8
2720 12 000	Teile für Primärelemente und -batterien	1000 EUR	10 350	.	.	2
	Elektrische Akkumulatoren und Teile dafür					
2720 21 000	Blei-Akkumulatoren zum Starten von Kolbenverbrennungsmotoren (Starterbatterien)	St 1000 EUR	11 688 752 609 054	11 766 131 596 506	13 924 258 741 645	5
2720 22 100	Andere Blei-Akkumulatoren (ohne Starterbatterien) - Antriebsakkumulatoren	Anzahl Zellen 1000 EUR	4 656 116 347 512	4 546 718 326 690	4 829 096 375 419	9
2720 22 500	- Andere Blei-Akkumulatoren	Anzahl Zellen 1000 EUR	4 632 681 126 993	4 873 863 132 043	4 360 749 165 253	8
2720 23 000	Nickel-Cadmium-, Nickel-Metallhydrid-, Lithium-Ionen-, Lithium-Polymer-, Nickel-Eisen- und andere elektrische Akkumulatoren	St 1000 EUR	66 694 243 153 941	63 226 903 175 162	62 066 325 202 606	15
2720 24 000	Teile für elektrische Akkumulatoren (einschl. Separatoren)	1000 EUR	34 139	.	.	9
	Glasfaserkabel					
	Kabel aus einzeln umhüllten optischen Fasern für die Informationsübertragung					
2731 11 003	- Fernmeldekabel	kg 1000 EUR	6 801 895 68 002	8 668 905 78 848	10 516 487 86 835	6
2731 11 005	- Daten- und Steuerkabel	kg 1000 EUR	4 355 788 55 260	4 068 906 52 459	3 706 585 52 328	14
2731 12 000	Optischen Fasern sowie Bündel und Kabel daraus (ganze Bündel von Lichtleitfasern in einer Umhüllung)	kg 1000 EUR	5 914 581 109 969	4 797 044 106 048	4 574 473 104 829	15
	Sonstige elektronische und elektrische Kabel					
	Isolierte Wickeldrähte					
2732 11 300	- lackiert, emailliert	t 1000 EUR	116 414 697 341	115 055 718 904	114 512 679 527	8
2732 11 500	- Andere Wickeldrähte	t 1000 EUR	28 893 115 505	24 457 100 877	21 410 89 408	9
2732 12 000	Koaxialkabel und andere koaxiale elektrische Leiter, auch mit Anschlussstücken versehen oder dafür vorbereitet, Daten- und Steuerkabel	t 1000 EUR	34 554 256 622	31 964 240 304	28 698 232 433	34
	Andere elektrische Leiter, auch mit Anschlussstücken versehen oder dafür vorbereitet (ohne Kabelsätze für Beförderungsmittel), für eine Spannung von 1 000 V oder weniger					
	mit Anschlussstücken versehen					
2732 13 401	- für die Fernmeldetechnik, für eine Spannung von 80 V oder weniger	t 1000 EUR	1 352 35 574	1 043 29 437	1 104 34 795	11
2732 13 402	- für andere Zwecke, für eine Spannung von 80 V oder weniger (z.B. Daten- und Steuerkabel)	t 1000 EUR	23 930 384 622	22 728 354 684	21 832 358 760	51

3 Produktion nach Güterarten - Deutschland

Melde-Nr.	Bezeichnung	Einheit	2011	2012	2013	2013 Anzahl der Unternehmen
1	2	3	4	5	6	7
2732 13 404	- für eine Spannung von mehr als 80 V bis 1 000 V - - für eine Spannung von 1 000 V	t 1000 EUR	8 331 32 392	7 240 29 322	5 529 22 789	9
2732 13 405	- - für eine Spannung von mehr als 80 V bis unter 1 000 V nicht mit Anschlussstücken versehen	t 1000 EUR	109 327 616 828	100 677 592 758	95 656 559 755	82
2732 13 801	- für die Fernmeldetechnik, für eine Spannung von 80 V oder weniger	t 1000 EUR	28 902 264 513	24 718 224 498	24 625 215 444	13
2732 13 802	- für andere Zwecke, für eine Spannung von 80 V oder weniger (z.B. Daten- und Steuerkabel)	t 1000 EUR	22 819 165 894	20 375 145 958	19 674 137 450	28
2732 13 804	- für eine Spannung von mehr als 80 V bis 1 000 V - - für eine Spannung von 1 000 V	t 1000 EUR	159 886 381 327	158 773 611 164	. 519 020	6
2732 13 805	- - für eine Spannung von mehr als 80 V bis unter 1 000 V	t 1000 EUR	213 671 1 111 177	192 286 1 021 812	173 613 921 713	37
2732 14 000	Andere elektrische Leiter für eine Spannung von mehr als 1 000 V	t 1000 EUR	101 391 644 684	85 752 547 857	86 099 555 862	20
	Elektrisches Installationsmaterial					
	Andere Schalter (Ein-, Aus- oder Umschalter für Gebäudeinstallation), für eine Spannung von 1 000 V oder weniger					
2733 11 001	- Schalter, Trenner für Hauptstromkreise	1000 St 1000 EUR	83 547 140 976	79 255 135 254	100 099 141 194	16
2733 11 002	- Schalter für Steuer- und Hilfsstromkreise	1000 St 1000 EUR	400 598 626 392	379 258 593 446	393 091 488 841	28
2733 11 003	- Schalter für elektronische Anwendung	1000 St 1000 EUR	317 375 185 391	357 632 182 606	323 711 186 396	20
2733 11 004	- Schalter für industrielle Anwendung	1000 St 1000 EUR	53 711 857 971	65 410 875 145	73 182 931 306	25
2733 11 005	- Elektromechanische Geräteschalter	1000 St 1000 EUR	122 403 211 187	119 678 180 439	120 105 176 285	12
2733 11 006	- Elektronische Geräteschalter	1000 St 1000 EUR	5 071 58 002	5 160 49 692	4 063 54 666	7
2733 11 007	- Elektromechanische Installationschalter	1000 St 1000 EUR	40 212 129 867	37 847 128 291	40 055 134 866	16
2733 11 008	- Programmierbare Schalter (z.B. Zeitschalter) sowie elektronische Installationsschalter	1000 St 1000 EUR	9 318 193 916	9 776 191 380	10 192 194 570	14
2733 12 003	Lampenfassungen für eine Spannung von 1 000 V oder weniger - Glühlampenfassungen	1000 St 1000 EUR	47 394 .	39 220 .	31 375 .	12
2733 12 005	- Fassungen für Leuchtstofflampen	1000 St 1000 EUR	5
	Steckvorrichtungen u.a. Geräte zum Schließen, Unterbrechen, Schützen oder Verbinden von elektrischen Stromkreisen, a.n.g., für eine Spannung von 1 000 V oder weniger					
2733 13 100	- Steckvorrichtungen für Koaxialkabel	1000 St 1000 EUR	2 244 567 126 383	1 967 602 129 871	2 091 659 122 492	18
2733 13 300	- Steckvorrichtungen für gedruckte Schaltungen	1000 St 1000 EUR	5 998 811 431 025	7 710 422 413 161	8 461 169 444 948	17
2733 13 501	- - Stecker und Installationssteckdosen, für industrielle Anwendung	1000 St 1000 EUR	175 263 227 137	131 849 222 447	88 881 230 016	26
2733 13 502	- - Stecker für häusliche Anwendung	1000 St 1000 EUR	73 250 72 711	66 291 67 423	67 087 69 120	9
2733 13 503	- - Installationssteckdosen für häusliche Anwendung	1000 St 1000 EUR	98 158 239 469	93 427 231 364	93 147 236 663	18
2733 13 505	- - Rundsteckverbinder	1000 St 1000 EUR	. 299 938	. 300 605	. 327 955	14

3 Produktion nach Güterarten - Deutschland

Melde-Nr.	Bezeichnung	Einheit	2011	2012	2013	2013 Anzahl der Unternehmen
1	2	3	4	5	6	7
2733 13 506	- - Rechtecksteckverbinder	1000 St 1000 EUR	6 841 924 422 647	8 503 509 411 352	9 405 998 430 589	20
2733 13 509	- - Steckverbinder für Lichtwellenleiter und andere Steckverbinder	1000 St 1000 EUR	12 119 868 594 193	13 320 047 604 087	14 731 248 665 944	20
2733 13 600	- Vorgefertigte Schienenverteilungen für elektrische Leitungen	1000 St 1000 EUR	6 062 29 231	5 435 31 837	6 317 36 650	7
2733 13 700	- Verbindungs- und Kontaktelemente, für Drähte und Kabel	1000 St 1000 EUR	9 106 599 1 698 957	8 393 144 1 679 134	8 404 865 1 734 288	41
2733 13 800	- Andere Geräte zum Schließen, Unterbrechen, Schützen oder Verbinden von elektrischen Stromkreisen, für eine Spannung von 1000 V oder weniger, a.n.g.	1000 St 1000 EUR	12 488 427 1 470 186	11 358 429 1 302 267	12 702 677 1 210 565	77
2733 14 100	Isolierteile aus Kunststoffen, für elektrische Maschinen, Apparate, Geräte oder Installationen (ohne elektrische Isolatoren) - Kabelkanäle für elektrische Leitungen, aus Kunststoffen	kg 1000 EUR	36 201 986 152 347	36 468 479 155 110	36 105 273 145 943	5
2733 14 300	- Isolierteile aus Kunststoffen, für elektrische Maschinen, Apparate, Geräte oder Installationen (ohne elektrische Isolatoren)	t 1000 EUR	22 832 307 184	21 797 323 655	16 579 249 765	40
	Elektrische Lampen und Leuchten					
2740 11 000	Innenverspiegelte Scheinwerferlampen	1000 St 1000 EUR	.	.	.	2
2740 12 500	Wolfram-Halogen-Glühlampen (ohne Ultraviolett- und Infrarotlampen) - Wolfram-Halogen-Glühlampen für Krafträder und andere Kraftfahrzeuge	1000 St 1000 EUR	.	.	426 046 567 649	3
2740 12 930	- Andere Wolfram-Halogen-Glühlampen (einschl. Wolfram-Halogen-Lichtwurflampen)	1000 St 1000 EUR	86 778 62 424	206 576 97 628	288 159 120 155	4
2740 12 950	- - für eine Spannung von mehr als 100 V	1000 St 1000 EUR	155 762 112 821	145 753 106 969	143 421 105 501	11
2740 13 000	- - für eine Spannung von 100 V oder weniger	1000 St 1000 EUR	29 929 47 872	28 790 47 814	25 544 45 532	6
2740 14 600	Andere Glühlampen - Andere Glühlampen für Krafträder und andere Kraftfahrzeuge	1000 St 1000 EUR	.	.	.	3
2740 14 900	- Andere Glühlampen (einschl. Lichtwurflampen)	1000 St 1000 EUR	29 838 33 256	34 823 30 920	27 305 35 981	9
2740 15 100	Entladungslampen; Ultraviolett- und Infrarotlampen; Bogenlampen - Glühkathoden-Leuchtstofflampen mit zwei Lampensockeln (ohne Ultraviolettlampen)	1000 St 1000 EUR	193 673 198 399	163 023 196 798	173 928 202 374	3
2740 15 300	- Andere Glühkathoden-Leuchtstofflampen (ohne Ultraviolettlampen)	1000 St 1000 EUR	.	.	.	2
2740 15 501	- - Natriumdampflampen	1000 St 1000 EUR	.	.	.	2
2740 15 509	- - Andere Entladungslampen, a.n.g., z.B. Verbundlampen, Quecksilberdampflampen	1000 St 1000 EUR	.	.	.	5
2740 15 700	- Ultraviolett- und Infrarotlampen; Bogenlampen	1000 St 1000 EUR	10 583 97 756	10 634 90 159	10 028 86 667	10
2740 21 000	Tragbare elektrische Leuchten zum Betrieb mit eigener Stromquelle	St 1000 EUR	1 092 673 99 073	750 205 97 021	390 693 16 766	12
2740 22 003	Elektrische Tisch-, Schreibtisch-, Nachttisch- oder Stehleuchten (ohne Strahler) - für Glühlampen	St 1000 EUR	1 012 073 46 216	789 045 43 238	687 051 37 741	21
2740 22 005	- für Entladungslampen	St 1000 EUR	34 120 12 016	31 004 10 803	25 650 9 137	5

3 Produktion nach Güterarten - Deutschland

Melde-Nr.	Bezeichnung	Einheit	2011	2012	2013	2013 Anzahl der Unternehmen
1	2	3	4	5	6	7
2740 22 009	- für andere Lampen	St 1000 EUR	71 317 11 858	63 020 11 359	92 340 22 668	13
2740 23 000	Nicht elektrische Beleuchtungskörper	St 1000 EUR	.	.	67 711 1 020	4
2740 24 000	Werbeleuchten, Leuchtschilder, beleuchtete Namensschilder u. dgl.	St 1000 EUR	676 506 277 121	610 672 275 211	548 754 264 161	60
2740 25 301	Lüster und andere elektrische Decken- und Wandleuchten - Wohnraum- und Repräsentativleuchten (ohne Strahler) - - für Glühlampen	St 1000 EUR	3 379 542 120 260	3 329 238 121 457	3 403 660 119 387	26
2740 25 302	- - für Halogenlampen	St 1000 EUR	1 335 346 64 646	781 017 55 707	939 812 52 682	22
2740 25 303	- - für Kompaktleuchtstofflampen	St 1000 EUR	1 417 437 53 581	1 454 398 49 038	1 472 995 40 132	12
2740 25 304	- - für andere Lampen	St 1000 EUR	1 429 974 95 714	873 878 97 114	1 646 179 116 592	18
2740 25 407	- Strahler - - Strahler für Glühlampen	St 1000 EUR	38 852	34 515	23 915	8
2740 25 408	- - Strahler für andere Lampen	St 1000 EUR	3 489 051 145 792	3 069 528 166 140	2 851 767 175 780	28
2740 25 505	- Industrielleuchten - - Industrielleuchten für höhere Schutzart von mehr als IP 20, für Leuchtstofflampen	St 1000 EUR	6 675 864 334 223	5 727 939 329 355	5 638 155 324 571	29
2740 25 508	- - Industrielleuchten für höhere Schutzart von mehr als IP 20, für andere Lampen	St 1000 EUR	1 201 674 33 474	1 166 978 34 731	949 040 38 351	18
2740 25 605	- Büroleuchten - - für Kompaktleuchtstofflampen	St 1000 EUR	1 332 973 69 533	1 184 514 65 459	1 189 228 66 810	12
2740 25 607	- - für andere Leuchtstofflampen	St 1000 EUR	3 454 743 252 053	3 173 133 231 176	3 210 996 235 549	17
2740 25 608	- - für andere Lampen	St 1000 EUR	165 096 11 669	61 419 6 164	69 876 7 191	6
2740 25 701	- Andere elektrische Decken- und Wandleuchten - - Notbeleuchtungen	St 1000 EUR	599 280 35 632	803 670 52 065	1 740 407 98 772	13
2740 25 709	- - Andere elektrische Decken- und Wandleuchten	St 1000 EUR	6 599 140 211 610	6 127 318 210 524	5 570 818 233 957	37
2740 31 000	Andere elektrische Beleuchtungskörper, a.n.g. Blitzlampen, Blitzwürfel u.dgl., für fotografische Zwecke	St 1000 EUR	.	.	.	1
2740 32 000	Elektrische Beleuchtung für Weihnachtsbäume	St 1000 EUR	.	.	-	-
2740 33 003	Scheinwerfer - für Glühlampen	St 1000 EUR	107 855 9 567	97 217 8 193	85 063 7 535	9
2740 33 005	- für andere Lampen	St 1000 EUR	158 349 40 636	141 186 35 925	145 281 36 951	14
2740 39 100	Andere elektrische Beleuchtungskörper - Andere Beleuchtungs- und Sichtsignalgeräte (ohne Beleuchtungs- und Sichtsignalgeräte für Fahrräder)	t 1000 EUR	50 917 1 446 411	47 117 1 436 574	35 366 1 226 388	16
2740 39 301	- Elektrische Beleuchtungskörper für die Bühnenbeleuchtung	St 1000 EUR	.	.	.	3
2740 39 302	- - Außenleuchten für Haus und Garten, für Glühlampen	St 1000 EUR	992 966 35 345	873 818 32 401	608 500 28 923	11
2740 39 303	- - Außenleuchten für Haus und Garten, für andere Lampen	St 1000 EUR	349 903 77 256	349 455 76 286	402 718 87 287	11
2740 39 304	- - Dekorative Straßenleuchten für Fußgängerzonen, für Glühlampen	St 1000 EUR	958	3 526 864	3 571 819	5
2740 39 305	- - Dekorative Straßenleuchten für Fußgängerzonen, für Leuchtstofflampen	St 1000 EUR	36 428 11 035	36 967 12 267	44 162 15 603	7

3 Produktion nach Güterarten - Deutschland

Melde-Nr.	Bezeichnung	Einheit	2011	2012	2013	2013 Anzahl der Unternehmen
1	2	3	4	5	6	7
2740 39 306	- - Dekorative Straßenleuchten für Fußgängerzonen, für andere Lampen	St 1000 EUR	177 851 63 424	152 718 61 445	152 124 61 031	19
2740 39 307	- - Andere Straßenleuchten, für Glühlampen und Leuchtstofflampen	St 1000 EUR	11 685 2 760	18 330 4 222	14 930 3 414	9
2740 39 308	- - Andere Straßenleuchten, für Natriumdampflampen	St 1000 EUR	193 844 40 330	210 806 52 352	209 771 55 239	9
2740 39 309	- - Andere Straßenleuchten, für andere Lampen	St 1000 EUR	239 163 89 136	211 627 92 344	245 925 79 082	17
2740 39 503	- - Tunnelbeleuchtungen	St 1000 EUR	.	.	.	2
2740 39 505	- - Signal- und Befeuerungsleuchten, für Straßen-, Wasser- und Luftverkehr	St 1000 EUR	307 297 27 441	276 117 28 143	290 001 30 314	9
2740 39 509	- - Andere Leuchten (z.B. Leuchten für Sportplätze, Flutlicht, Bahnhofsleuchten, OP-Leuchten, Montageleuchten in Stabform)	St 1000 EUR	230 225 111 659	318 745 131 771	317 707 134 608	23
2740 41 000	Teile für elektrische Glühlampen und Entladungslampen (einschl. innenverspiegelter Scheinwerferlampen und Ultraviolett- und Infrarotlampen; Bogenlampen)	1000 EUR	90 033	70 609	66 590	16
2740 42 300	Teile für Beleuchtungsgeräte - Teile für tragbare elektrische Leuchten zum Betrieb mit eigener Stromquelle	1000 EUR	33 543	32 759	38 607	7
2740 42 503	- - Teile für Leuchten und andere Beleuchtungsgeräte - - Stromschienen für elektrische Leuchten und Teile dafür	1000 EUR	23 863	25 503	27 373	8
2740 42 509	- - Andere Teile für andere Beleuchtungsgeräte	1000 EUR	157 272	188 947	205 539	52
	Elektrische Haushaltsgeräte, Teile dafür (einschl. Tauchsiedern und elektrischen Geräten zum Raum- oder Bodenheizen o.ä., für gewerbliche Zwecke)					
	Kühl-, Gefrierschränke, Tiefkühltruhen					
2751 11 100	- Kombinierte Kühl- und Gefrierschränke mit gesonderten Außentüren	St 1000 EUR	.	.	.	2
2751 11 330	- - Haushaltskühlschränke - - Haushaltskühlschränke (ohne Einbaukühlschränke) (einschl. Absorberkühlschränken)	St 1000 EUR	428 202 164 335	360 433 153 444	303 535 132 046	3
2751 11 350	- - Einbaukühlschränke	St 1000 EUR	.	.	.	2
2751 11 500	- Gefrier- und Tiefkühltruhen mit einem Inhalt von 800 l oder weniger	St 1000 EUR	-	-	-	-
2751 11 700	- Gefrier- und Tiefkühlschränke mit einem Inhalt von 900 l oder weniger	St 1000 EUR	.	.	.	2
2751 12 000	Haushaltsgeschirrspülmaschinen	St 1000 EUR	.	.	.	2
2751 13 000	Maschinen zum Waschen von Wäsche und Wäschetrockner, mit einem Fassungsvermögen an Trockenwäsche von 10 kg oder weniger	St 1000 EUR	2 477 977 1 127 944	.	.	3
2751 14 000	Decken aus Gewebe mit elektrischer Heizvorrichtung	St 1000 EUR	.	.	.	3
	Ventilatoren und Abzugshauben für den Haushalt					
2751 15 300	- Ventilatoren mit eingebautem Elektromotor mit einer Leistung von 125 W oder weniger	St 1000 EUR	4 191 569 130 234	3 378 878 114 940	3 663 287 122 098	10
2751 15 800	- Abzugshauben mit einer größten horizontalen Seitenlänge von 120 cm oder weniger	St 1000 EUR	.	.	.	8

3 Produktion nach Güterarten - Deutschland

Melde-Nr.	Bezeichnung	Einheit	2011	2012	2013	2013 Anzahl der Unternehmen
1	2	3	4	5	6	7
	Andere elektrische Haushaltsgeräte, a.n.g.					
2751 21 230	Staubsauger und elektromechanische Haushaltsgeräte, mit eingebautem Elektromotor - Staubsauger, mit einer Leistung von 1 500 W oder weniger und mit einem Fassungsvermögen des Staub- behälters von 20 l oder weniger	St 1000 EUR	3 409 244 309 053	3 264 153 296 419	2 980 851 323 286	10
2751 21 250	- Andere Staubsauger	St 1000 EUR	1 811 617 232 304	1 886 121 239 324	1 960 588 255 835	4
2751 21 700	- Lebensmittelzerkleinerungs- und -mischgeräte (Küchenmaschinen); Frucht- und Gemüsepressen	St 1000 EUR	.	.	.	2
2751 21 900	- Andere elektromechanische Haus- haltsgeräte (z.B. Schneidema- schinen) a.n.g.	St 1000 EUR	.	.	.	8
2751 22 000	Elektrische Rasierapparate, Haar- schneide- und Schermaschinen sowie Haarentferner (Epilatoren)	St 1000 EUR	119 769	103 554	141 408	6
2751 23 130	Elektrische Haar- Händetrockner; Bügeleisen - Elektrische Trockenhauben, andere Haartrockner - - Trockenhauben, auch wandbefestigte	St 1000 EUR	.	.	.	2
2751 23 150	- - Andere Haartrockner	St 1000 EUR	.	.	.	-
2751 23 300	- Andere Elektrowärmegeräte zur Haarpflege	St 1000 EUR	.	.	.	-
2751 23 500	- Elektrische Händetrockner	St 1000 EUR	.	.	.	2
2751 23 700	- Elektrische Bügeleisen	St 1000 EUR	.	.	.	2
2751 24 100	Andere Elektrowärmegeräte - Staubsauger, einschl. Trocken- und Nasssauger (ohne eingebautem Elektromotor)	St 1000 EUR	.	.	.	3
2751 24 300	- Kaffee- und Teemaschinen	St 1000 EUR	1 031 871 34 006	.	.	1
2751 24 500	- Brotröster (Toaster)	St 1000 EUR	.	.	.	1
2751 24 901	- - Warmhalteplatten	St 1000 EUR	.	.	.	2
2751 24 909	- - Andere Elektrowärmegeräte für den Haushalt, a.n.g.	St 1000 EUR	529 589 14 621	349 439 13 016	.	3
2751 25 300	Elektrische Warmwasserbereiter und Tauchsieder, auch für gewerbliche Zwecke - Durchlauferhitzer	St 1000 EUR	965 168 135 879	987 076 167 499	940 681 180 754	6
2751 25 500	- Andere elektrische Warmwasser- bereiter, a.n.g.	St 1000 EUR	1 611 099 174 155	1 404 533 188 074	1 100 959 224 626	14
2751 25 700	- Tauchsieder	St 1000 EUR	.	.	.	1
2751 26 300	Elektrische Geräte zum Raum- oder Bodenheizen oder zu ähnlichen Zwecken, auch für gewerbliche Zwecke - Elektrische Speicherheizgeräte	St 1000 EUR	191 877 64 638	166 845 58 251	155 218 62 958	5
2751 26 500	- Elektrische Radiatoren mit Flüssigkeitsumlauf, Konvektoren, elektrische Heizgeräte mit eingebautem Ventilator	St 1000 EUR	174 429 8 218	205 427 12 321	.	6
2751 26 900	- Andere elektrische Heizgeräte	St 1000 EUR	5 801 079 87 244	5 941 498 79 686	5 192 496 87 983	22
2751 27 000	Mikrowellengeräte	St 1000 EUR	.	.	.	1

Melde-Nr.	Bezeichnung	Einheit	2011	2012	2013	2013 Anzahl der Unternehmen
1	2	3	4	5	6	7
2751 28 100	Andere elektrische Öfen, a.n.g.; elektrische Küchenherde, Kochplatten, Grill- und Bratgeräte - Elektrische Vollherde	St 1000 EUR	664 104 238 355	608 631 208 460	788 972 261 997	6
2751 28 330	- Elektrische Einzel- oder Mehrfachkochplatten und Kochmulden - - zum Einbau	St 1000 EUR	2 492 730 529 964	2 577 380 521 793	2 576 295 510 757	4
2751 28 350	- - Andere elektrische Einzel- oder Mehrfachkochplatten und Kochmulden	St 1000 EUR	.	.	.	2
2751 28 500	- Elektrische Grillgeräte und Bratgeräte	St 1000 EUR	15 758	15 280	.	4
2751 28 700	- Elektrische Einbau-Backöfen	St 1000 EUR	1 759 444 697 796	1 657 043 645 279	1 380 916 599 292	5
2751 28 900	- Andere elektrische Öfen	St 1000 EUR	.	.	.	2
2751 29 000	Elektrische Heizwiderstände	t 1000 EUR	16 172 276 322	15 412 243 093	16 035 240 651	23
2751 30 100	Teile für elektrische Haushaltsgeräte - für Staubsauger	1000 EUR	190 875	218 500	254 748	12
2751 30 300	- für elektromechanische Haushaltsgeräte	1000 EUR	141 778	125 306	113 031	20
2751 30 500	- für elektrische Rasierapparate, Haarschneide- und Schermaschinen	1000 EUR	.	.	.	3
2751 30 700	- für Warmwasserbereiter, Elektrowärmegeräte für den Haushalt und für gewerbliche Zwecke	1000 EUR	177 210	164 925	152 806	19
2752 11 130	Nicht elektrische Back-, Brat-, Grill-, Kochgeräte und Warmhalteplatten, für den Haushalt, aus Eisen, Stahl oder Kupfer - Back-, Koch-, u.ä. Geräte für Feuerung mit gasförmigen Brennstoffen, aus Eisen oder Stahl - - Gas-Einbauherde und -backöfen	St 1000 EUR	.	.	.	1
2752 11 150	- - Andere Kochgeräte u.ä. Geräte für Feuerung mit gasförmigen Brennstoffen (oder mit Gas u.a.)	St 1000 EUR	.	.	.	4
2752 11 900	- Back-, Koch-, u.ä. Geräte für Feuerung mit anderen Brennstoffen, aus Eisen oder Stahl sowie Koch- und Heizgeräte, aus Kupfer	St 1000 EUR	1 707	10 459	.	3
2752 12 330	Nicht elektrische Raumheizöfen, Küchenherde und ähnliche nicht elektrische Haushaltsgeräte, aus Eisen und Stahl - Heizgeräte u.ä. nicht elektrische Haushaltsgeräte für Feuerung mit gasförmigen Brennstoffen - - mit eigener Abgasführung	St 1000 EUR	244 426 193 121	267 293 205 514	257 713 203 373	9
2752 12 350	- - nicht mit eigener Abgasführung	St 1000 EUR	3 287	.	.	2
2752 12 500	- Heizgeräte u.ä. nicht elektrische Haushaltsgeräte für Feuerung mit flüssigen Brennstoffen	St 1000 EUR	.	.	.	4
2752 12 700	- Heizgeräte u.ä. nicht elektrische Haushaltsgeräte für Feuerung mit festen Brennstoffen	St 1000 EUR	39 078 64 630	42 978 77 957	44 135 84 261	11
2752 13 000	Nicht elektrische Heißluftherzeuger und -verteiler, mit motorbetriebenem Ventilator oder Gebläse, Teile dafür, aus Eisen oder Stahl, auch für gewerbliche Zwecke	St 1000 EUR	444 511 84 628	328 231 85 963	273 903 85 940	15
2752 14 003	Nicht elektrische Durchlauferhitzer und Heißwasserspeicher (z.B. Gasdurchlauferhitzer, Solarkollektoren u.ä.) - mit Gasbeheizung	St 1000 EUR	.	.	.	3
2752 14 005	- mit Ölbeheizung oder für Feuerung mit festen Brennstoffen	St 1000 EUR	1 279	1 220	.	4

Melde-Nr.	Bezeichnung	Einheit	2011	2012	2013	2013 Anzahl der Unternehmen
1	2	3	4	5	6	7
2752 14 008	- Solarkollektoren	St 1000 EUR	1 512 216 218 898	1 060 682 164 582	822 941 147 555	19
2752 14 009	- mit sonstiger Beheizung	St 1000 EUR	109 008 73 974	100 654 87 637	84 769 89 863	10
2752 20 000	Teile für Öfen, Kochgeräte, Warmhalteplatten u.ä. nicht elektrische Haushaltgeräte, aus Eisen oder Stahl	1000 EUR	33 773	28 224	23 998	13
2790 11 503	Elektrische Maschinen, Apparate und Geräte mit eigener Funktion - Brennstoffzellen	St 1000 EUR	33 472 8 530	. 16 821	5 766 10 475	6
2790 11 506	- Rotierende elektrische Maschinen (Tachogeneratoren)	St 1000 EUR	799 780 48 040	828 145 43 770	772 822 54 432	8
2790 11 509	- Andere elektrische Maschinen, Apparate und Geräte mit eigener Funktion, a.n.g.; z.B. mit Übersetzungs- oder Wörterbuchfunktion	St 1000 EUR	1 149 368	1 236 943	1 195 455	64
2790 12 300	Elektrische Isolatoren; Isolierteile für elektrische Maschinen oder Einrichtungen; Geräte od. Installationen; Isolierrohre	t 1000 EUR	28 194 252 653	26 857 249 684	30 032 259 773	19
2790 12 800	- Elektrische Isolatoren aus Stoffen aller Art (ohne Glas und Keramik)	t 1000 EUR	2 914 28 685	2 581 25 873	2 505 27 402	7
2790 13 300	Waren für elektrotechnische Zwecke, aus Graphit oder anderem Kohlenstoff, auch in Verbindung mit Metall - Elektroden für Öfen	t 1000 EUR	77 614 285 013	71 230 299 683	53 830 217 561	3
2790 13 500	- Andere Elektroden (z.B. Elektroden für Elektrolyseanlagen)	t 1000 EUR	53 588	42 839	27 890	5
2790 13 700	- Kohlebürsten	t 1000 EUR	3 454 108 010	3 211 101 439	3 154 98 967	7
2790 13 900	- Heizwiderstände u.a. Waren für elektrotechnische Zwecke, aus Graphit oder anderem Kohlenstoff	t 1000 EUR	3
2790 20 200	Anzeigetafeln mit Flüssigkristallanzeige (LCD) oder Leuchtdiodenanzeigen (LED); Hör- und Sichtsignalegeräte (ohne solche für Fahrräder, Kraftfahrzeuge und den Verkehr)	St 1000 EUR	884 262 103 905	401 547 104 765	388 351 110 201	11
2790 20 500	- Anzeigetafeln mit Leuchtdiodenanzeige (LED)	St 1000 EUR	69 405 56 898	68 265 64 335	72 976 66 512	10
2790 20 800	- Andere Hör- und Sichtsignalegeräte	St 1000 EUR	3 106 544 107 746	3 121 738 112 563	3 104 090 105 274	16
2790 31 090	Elektrische Löt- und Schweißmaschinen, -apparate und -geräte; elektrische Maschinen, Apparate und Geräte zum Spritzen schmelzflüssiger Metalle oder Cermets	St 1000 EUR	2
2790 31 180	- LötKolben und Lötpistolen	St 1000 EUR	2 585 182 104	1 737 148 761	1 359 121 571	18
2790 31 450	- Andere elektrische Maschinen, Apparate und Geräte zum Hart- oder Weichlöten	St 1000 EUR	11 910 426 414	12 769 471 573	13 855 464 688	23
2790 31 540	- Maschinen, Apparate und Geräte, zum Widerstandsschweißen von Metallen	St 1000 EUR	4 379 75 500	2 875 95 818	2 369 127 308	10
2790 31 630	- Automaten zum Lichtbogen- oder Plasmaschweißen von Metallen	St 1000 EUR	50 396 33 196	54 106 32 704	54 789 33 220	9
2790 31 630	- Andere Maschinen, Apparate und Geräte zum Lichtbogen- oder Plasmaschweißen von Metallen zum manuellen Schweißen, mit umhüllten Elektroden, bestehend aus Schweißköpfen oder Schweißzangen und Transformator, Stromrichter, Generator oder rotierendem Umformer	St 1000 EUR	50 396 33 196	54 106 32 704	54 789 33 220	9

Melde-Nr.	Bezeichnung	Einheit	2011	2012	2013	2013 Anzahl der Unternehmen
1	2	3	4	5	6	7
2790 31 723	- Andere Geräte zum Lichtbogen- oder Plasmaschweißen - - Schutzgasschweißgeräte für das MIG/MAG-Verfahren	St 1000 EUR	125 411 54 114	143 440 53 876	185 293 53 302	8
2790 31 729	- - Andere Schutzgasschweißgeräte u.ä. (z.B. nach dem WIG-, UP- RES-Verfahren) zum Lichtbogen- oder Plasmaschweißen	St 1000 EUR	171 227 103 459	198 166 122 600	219 072 109 054	7
2790 31 810	- Andere Maschinen, Apparate und Geräte zum Schweißen von Metallen, auch solche zum Spritzen schmelz- fähiger Metalle oder Hartmetalle	St 1000 EUR	11 489 134 303	11 438 164 945	10 098 172 472	19
2790 31 900	- - Maschinen, Apparate und Geräte zum Widerstandsschweißen von Kunststoffen - - - Andere Maschinen, Apparate und Geräte zum Schweißen und Be- handeln von anderen Materialien	St 1000 EUR	8 555 77 098	7 333 73 713	7 025 77 542	14
2790 31 992	- - - für Kunststoffe	St 1000 EUR	1 095 75 612	1 007 96 856	1 108 111 665	8
2790 31 999	- - - Andere Maschinen u.ä., auch zum Schneiden verwendbar, elektrisch oder mit Laser, Ultraschall u.ä.	St 1000 EUR	22 806 278 307	33 920 285 179	38 894 266 310	9
2790 32 000	Teile für elektrische Löt- und Schweißmaschinen, -apparate und -geräte; Teile für elektrische Ma- schinen, Apparate und Geräte zum Spritzen schmelzflüssiger Metalle oder Cermets	1000 EUR	363 294	366 626	392 751	55
2790 33 300	Teile für sonstige elektrische Aus- rüstungen; elektrische Teile für Maschinen, Apparate oder Geräte, a.n.g. - für elektrische Verkehrssignal-, -sicherungs-, -überwachungs- und -steuerungsgeräte für Schienen- wege, Straßen, Binnenwasser- straßen, Parkplätze, Hafenanlagen u.ä.	1000 EUR	49 025	47 199	39 992	10
2790 33 500	- für elektrische Hör- und Sicht- signalgeräte (Einbruchs- oder Diebstahlalarmanlagen, Feuer- melder u.ä. Geräte; Anzeigetafeln)	1000 EUR	13 866	15 332	14 759	8
2790 33 700	- für elektrische Maschinen, Appa- rate und Geräte mit eigener Funktion	1000 EUR	776 986	845 458	1 025 113	80
2790 33 900	- Andere elektrische Teile für Maschinen, Apparate oder Geräte a.n.g. Sonstige elektrische Ausrüstung, a.n.g. (einschl. Elektromagnete; elektromagnetische Kupplungen und Bremsen; elektromagnetische Hebe- köpfe; elektrische Teilchenbeschleu- niger, elektrische Signalgeneratoren sowie Maschinen, Apparate und Geräte für die Galvanotechnik, Elektrolyse oder Elektrophorese	1000 EUR	443 380	443 959	451 357	58
2790 40 100	- Teilchenbeschleuniger	kg 1000 EUR	- -	- -	- -	-
2790 40 300	- Signalgeneratoren	kg 1000 EUR	.	.	.	4
2790 40 500	- Elektromagnetische Kupplungen und Bremsen	St 1000 EUR	8 562 597 302 373	8 178 053 304 431	8 701 844 315 187	27
2790 40 600	- Elektromagnetische Hebeköpfe; andere elektromagnetische Vor- richtungen und Teile dafür	kg 1000 EUR	22 252 709 608 571	18 228 354 594 678	18 502 086 568 259	35
2790 51 000	Festkondensatoren für Ströme mit 50/60 Hz, mit einer Blindleistung von 0,5 kVar oder mehr (Leistungs- kondensatoren)	1000 St 1000 EUR	.	.	.	6
2790 52 200	Andere Festkondensatoren - Tantalkondensatoren; Aluminium- Elektrolytkondensatoren	1000 St 1000 EUR	.	.	.	4

3 Produktion nach Güterarten - Deutschland

Melde-Nr.	Bezeichnung	Einheit	2011	2012	2013	2013 Anzahl der Unternehmen
1	2	3	4	5	6	7
2790 52 400	- Andere Festkondensatoren, a.n.g.	1000 St	374 940	243 944	217 457	10
		1000 EUR	106 956	93 849	106 022	
2790 53 000	Drehkondensatoren und andere einstellbare Kondensatoren	1000 St	.	.	.	1
		1000 EUR	.	.	.	
	Elektrische Widerstände (einschl. Rheostaten und Potentiometern) (ohne Heizwiderstände)					
	- Festwiderstände					
2790 60 350	- - Für eine Leistung von 20 W oder weniger	1000 St	2 516 803	2 161 190	2 412 045	12
		1000 EUR	85 430	86 406	100 580	
2790 60 370	- - für eine Leistung von mehr als 20 W	1000 St	.	8 940	8 957	15
		1000 EUR	68 592	60 664	59 407	
	- Draht-Stellwiderstände (einschl. Rheostaten und Potentiometern)					
2790 60 550	- - für eine Leistung von 20 W oder weniger	1000 St	682	558	516	4
		1000 EUR	3 760	3 372	3 196	
2790 60 570	- - für eine Leistung von mehr als 20 W	1000 St	359	177	195	5
		1000 EUR	1 039	776	898	
2790 60 800	- Kohlemasse- und Kohleschichtfestwiderstände; andere Stellwiderstände (einschl. Rheostaten und Potentiometern)	1000 St	.	.	.	5
		1000 EUR	90 697	75 879	84 514	
	Elektrische Verkehrssignal-, Verkehrsicherungs-, Verkehrsüberwachungs- und Verkehrssteuergeräte für Schienenwege oder dergleichen, Straßen, Binnenwasserstraßen, Parkplätze oder Parkhäuser, Hafenanlagen oder Flughäfen					
2790 70 100	- Elektrische Verkehrssignal-, -sicherungs-, -überwachungs- und -steuerungsgeräte für Schienenwege u.dgl.	1000 EUR	480 994	379 040	386 130	18
2790 70 300	- Elektrische Verkehrssignal-, -sicherungs-, -überwachungs- und -steuerungsgeräte für Straßen, Binnenwasserstraßen, Parkplätze, Hafenanlagen u.ä.	St	2 656 437	2 955 518	.	14
		1000 EUR	168 506	165 781	171 531	
	Teile für elektrische Kondensatoren, Widerstände, Rheostate und Potentiometer					
2790 81 000	Teile für elektrische Kondensatoren	1000 EUR	118 343	106 608	105 165	9
2790 82 000	Teile für elektrische Widerstände, Rheostaten und Potentiometern	1000 EUR	49 401	46 000	41 194	7
2799 99 000	Veredlung von Erzeugnissen dieser Güterabteilung	1000 EUR	327 718	304 889	299 199	65

Melde-Nr.	Bezeichnung	Einheit	2011	2012	2013	2013 Anzahl der Unternehmen	
1	2	3	4	5	6	7	
	Maschinen Nicht wirtschaftszweigspezifische Maschinen Verbrennungsmotoren und Turbinen (ohne Motoren für Luft- und Straßenfahrzeuge) Motoren für Wasserfahrzeuge, Schienenfahrzeuge, industrielle u.a. Zwecke (ohne Motoren für Luft- und Straßenfahrzeuge)						
2811 11 000	Außenbordmotoren mit Fremdzündung, für Wasserfahrzeuge	kW St	* *	- -	- -	. .	
	darunter zum Absatz bestimmt	kW St	- -	- -	- -	. .	
		1000 EUR	-	-	-	1	
2811 12 000	Andere Antriebsmotoren mit Fremdzündung, für Wasserfahrzeuge und andere Zwecke	kW St	* *	
	darunter zum Absatz bestimmt	kW St	2 306 810 15 586	1 976 844 13 948	1 913 528 12 441	8 6	
		1000 EUR	355 928	309 224	341 886	6	
	Dieselmotoren für Wasserfahrzeuge, Schienenfahrzeuge, Industriedieselmotoren (z.B. ortsfeste Dieselmotoren, Dieselmotoren f.d. Antrieb v. Schienenfahrzeuge, Industriedieselmotoren (z.B. ortsfeste Dieselmotoren, Dieselmotoren f.d. Antrieb v. Flurförderfahrzeugen, Mähdreschern, Baggern)						
2811 13 110	Dieselmotoren für Wasserfahrzeuge, - - mit einer Leistung von 200 kW oder weniger	kW St	
		1000 EUR	.	.	.	2	
2811 13 150	- - mit einer Leistung von mehr als 200 kW bis 1000 kW	kW St	1 228 890 2 255	1 083 849 1 968	2 234 399 3 871	4 4	
		1000 EUR	89 956	108 903	172 446		
2811 13 190	- - mit einer Leistung von mehr als 1 000 kW	kW St	5 010 320 1 805	3 414 282 1 355	6 033 277 2 780	5 5	
		1000 EUR	961 505	750 920	1 054 034		
2811 13 200	Dieselmotoren für Schienenfahrzeuge	kW St	* *	1 371 642 1 659	787 853 1 280	586 116 1 491	4 4
	darunter zum Absatz bestimmt	kW St	1 371 642 1 659	787 853 1 280	586 116 1 491	4 4	
		1000 EUR	181 565	121 569	116 602		
	Industriedieselmotoren mit einer Leistung von 100 kW oder weniger						
2811 13 310	- - mit einer Leistung von 15 kW oder weniger	kW St	* *	. .	301 675 .	. .	
	darunter zum Absatz bestimmt	kW St	. .	301 675	
		1000 EUR	.	.	.	3	
2811 13 330	- - mit einer Leistung von mehr als 15 kW bis 30 kW	kW St	* *	
	darunter zum Absatz bestimmt	kW St	
		1000 EUR	.	.	.	2	
2811 13 350	- - mit einer Leistung von mehr als 30 kW bis 50 kW	kW St	* *	
	darunter zum Absatz bestimmt	kW St	
		1000 EUR	201 190	177 059	190 166	3	
2811 13 370	- - mit einer Leistung von mehr als 50 kW bis 100 kW	kW St	* *	4 577 675 65 192	
	darunter zum Absatz bestimmt	kW St	4 577 675 65 192	
		1000 EUR	255 515	.	.	4	
	Industriedieselmotoren mit einer Leistung von mehr als 100 bis 500 kW						
2811 13 530	- - mit einer Leistung von mehr als 100 kW bis 200 kW	kW St	* *	
	darunter zum Absatz bestimmt	kW St	
		1000 EUR	.	.	.	4	
2811 13 550	- - mit einer Leistung von mehr als 200 kW bis 300 kW	kW St	* *	
	darunter zum Absatz bestimmt	kW St	1 250 444 5 358	1 076 388 4 623	
		1000 EUR	73 251	52 860	64 305	5	

3 Produktion nach Güterarten - Deutschland

Melde-Nr.	Bezeichnung	Einheit	2011	2012	2013	2013 Anzahl der Unternehmen
1	2	3	4	5	6	7
2811 13 570	- - mit einer Leistung von mehr als 300 kW bis 500 kW	kW St	.	.	.	5
	darunter zum Absatz bestimmt	kW St	3 110 768 8 022	3 012 918 8 011	4 686 623 12 170	5 5
		1000 EUR	151 632	133 291	203 216	5
2811 13 730	Industriedieselmotoren mit einer Leistung von mehr als 500 kW - - mit einer Leistung von mehr als 500 kW bis 1 000 kW	kW St	.	.	.	6
	darunter zum Absatz bestimmt	kW St	.	1 748 895 2 511	887 466 1 342	6 6
		1000 EUR	122 802	142 839	90 191	6
2811 13 750	- - mit einer Leistung von mehr als 1 000 kW	kW St	.	4 252 334	1 527 230	4
	darunter zum Absatz bestimmt	kW St	.	4 252 334	437 1 527 230	4 4
		1000 EUR	.	518 770	337 842	4
2811 21 300	Turbinen Dampfturbinen - Dampfturbinen (ohne solche für den Antrieb von elektrischen Generatoren)	kW St	.	256 767	.	3
	darunter zum Absatz bestimmt	kW St	57	69	46	3 3
		1000 EUR	42 451	36 976	35 137	3
2811 21 500	- Wasserdampfturbinen für den An- trieb von elektrischen Generatoren	kW St	11 120 043 134	11 101 417 179	8 139 396 140	7 7
		1000 EUR	909 291	950 744	727 773	7
2811 22 000	Wasserturbinen und -räder	kW St	2 905 625 2 135	1 869 702	3 327 549 1 758	7 7
		1000 EUR	209 640	195 879	.	7
2811 23 000	Gasturbinen (ohne Turbo-Strahltrieb- und Turbo-Propellertriebwerke	kW St	.	11 565 308	.	2
	darunter zum Absatz bestimmt	kW St	59	67	.	2 2
		1000 EUR	484 426	685 696	.	2
2811 24 000	Windgetriebene Stromerzeugungs- aggregate (Windturbinen)	St	2 064	2 349	2 552	10
		1000 EUR	1 910 015	2 742 787	2 576 190	10
2811 31 000	Teile für Dampfturbinen	1000 EUR	518 835	553 044	464 769	17
2811 32 000	Teile und Regler für Wasserturbinen und -räder	1000 EUR	48 152	41 685	42 564	7
2811 33 000	Teile für Gasturbinen (ohne solche für Turbo-Strahltrieb- und Turbo- Propellertriebwerke)	1000 EUR	439 414	401 791	457 432	18
2811 41 001	Teile für Kolbenverbrennungsmotoren Teile für Kolbenverbrennungsmotoren mit Fremdzündung (ohne solche für Motoren für Luftfahrzeuge) - Zylinderblöcke, Zylinder, Zylinder- mäntel, Zylinderköpfe	kg 1000 EUR	54 249 389 193 979	59 959 186 222 210	68 004 908 215 958	11
2811 41 004	- Stangen, Kolben, Ringe	kg 1000 EUR	31 913 694 597 223	27 968 282 510 545	27 475 818 511 790	15
2811 41 007	- Vergaser, Einspritzungssysteme	kg 1000 EUR	2 764 463 117 961	3 205 847 121 383	.	5
2811 41 009	- Andere Teile für Motoren für Wasserfahrzeuge, Schienenfahrzeu- ge, industrielle und andere Zwecke	1000 EUR	9 428 769	10 198 964	11 062 804	54
2811 42 001	Teile für Kolbenverbrennungsmotoren mit Selbstzündung (Diesel- oder Halbdieselmotoren - Stangen, Kolben, Ringe	kg 1000 EUR	25 300 983 579 424	23 526 798 536 000	21 255 663 514 422	10
2811 42 005	- Einspritzsysteme für Kraftfahr- zeuge	kg 1000 EUR	5 636 560 262 010	4 223 153 239 056	3 336 854 190 956	10
2811 42 007	- Andere Einspritzsysteme	kg 1000 EUR	8 622 129 540 060	8 385 979 499 801	11 341 447 584 128	6
2811 42 008	- Andere Teile für Motoren	1000 EUR	4 335 455	4 418 849	4 572 480	50
2812 11 300	Hydraulische und pneumatische Kompo- nenten und Systeme ausgenommen Teile Linear arbeitende hydraulische und pneumatische Motoren (Arbeitszylinder) - Hydrozylinder	St 1000 EUR	2 475 064 731 554	2 714 568 767 033	2 597 377 776 973	70
2812 11 800	- Druckluftmotoren (Pneumatikzylinder)	St 1000 EUR	17 951 609 597 200	18 413 715 604 984	18 332 237 627 808	23

3 Produktion nach Güterarten - Deutschland

Melde-Nr.	Bezeichnung	Einheit	2011	2012	2013	2013 Anzahl der Unternehmen
1	2	3	4	5	6	7
2812 12 000	Rotierende hydraulische und pneumatische Motoren, andere Motoren (z.B. Wasser- und Dampfkraftmaschinen), a.n.g.	St 1000 EUR	616 542 586 060	590 400 672 709	537 105 532 990	12
	Hydropumpen					
	- Hydrokolbenpumpen	St	1 012 310	1 001 665	939 008	12
2812 13 203	- - Axialkolbenpumpen	1000 EUR	889 332	889 847	750 327	
2812 13 208	- - Andere Hydrokolbenpumpen (z.B. Radialkolbenpumpen)	St 1000 EUR	217 934 66 082	187 784 60 600	190 933 55 592	6
2812 13 500	- Zahnrad-Hydropumpen	St 1000 EUR	2 140 449 294 396	2 004 279 241 949	1 560 269 219 930	16
2812 13 800	- Flügelzellen-Hydropumpen	St 1000 EUR	. 312 004	4
	Hydraulische und pneumatische Ventile					
2812 14 200	- Druckluftwartungseinheiten	t 1000 EUR	3 436 134 189	3 009 139 248	3 093 147 721	9
2812 14 500	- Hydroventile	t 1000 EUR	40 502 1 398 368	38 773 1 347 302	36 778 1 267 420	46
2812 14 800	- Pneumatikventile	t 1000 EUR	15 828 910 815	15 080 951 294	15 197 990 594	20
	Hydroaggregate					
2812 15 300	- mit oszillierenden Verdrängerpumpen	St 1000 EUR	25 318 87 061	25 166 85 450	19 304 68 291	17
2812 15 800	- mit rotierenden Verdrängerpumpen	St 1000 EUR	36 815 107 027	24 524 113 764	24 393 112 452	23
	Hydrosysteme					
2812 16 300	- mit Hydrozylindern	St 1000 EUR	119 777 160 366	106 084 130 183	106 326 134 925	25
2812 16 800	- mit Hydromotoren	St 1000 EUR	607 442 96 757	666 102 99 685	642 001 95 341	18
	Teile für Hydromotoren, Druckluftmotoren, Strahltriebwerke, Wasser- und Dampfkraftmaschinen, andere Motoren, a.n.g. (ohne solche für Verbrennungsmotoren)					
2812 20 003	- für pneumatische Antriebe (Zylinder und Motoren)	1000 EUR	386 881	416 221	450 525	31
2812 20 008	- für hydraulische Antriebe (Zylinder und Motoren)	1000 EUR	169 874	191 346	141 618	43
2812 20 009	- für Wasser- und Dampfkraftmaschinen, Strahltriebwerke, andere Motoren, a.n.g. (ohne solche für pneumatische und hydraulische Antriebe)	1000 EUR	11 796	.	.	7
	Sonstige Pumpen und Kompressoren					
	Flüssigkeitspumpen für bestimmte Verwendungszwecke					
2813 11 050	- Ausgabepumpen für Kraftstoffe oder Schmiermittel, für Tankstellen und Kraftfahrzeugwerkstätten	St 1000 EUR	2
2813 11 250	- Andere Pumpen mit Flüssigkeitsmesser	St 1000 EUR	2
2813 11 450	- Handpumpen (ohne Flüssigkeitsmesser)	St 1000 EUR	4 910 878 30 993	4 654 514 30 432	4 930 205 30 614	12
2813 11 650	- Kraftstoff-, Öl- oder Kühlmittelpumpen für Kolbenverbrennungsmotoren	St 1000 EUR	54 723 075 1 387 375	53 433 740 1 303 403	53 552 569 1 255 012	15
2813 11 850	- Betonpumpen	St 1000 EUR	1
	Oszillierende Verdrängerpumpen für Flüssigkeiten (ohne Betonpumpen)					
2813 12 200	- Dosierpumpen	St	235 505	218 542	217 384	14
	- Hydrokolbenpumpen (z.B. Axial-,	1000 EUR	159 375	162 500	160 861	
2813 12 500	- Andere Kolbenpumpen	St 1000 EUR	72 923 129 582	70 386 169 070	61 173 163 384	19
2813 12 800	- Andere oszillierende Verdrängerpumpen	St 1000 EUR	92 412 115 332	93 013 113 488	89 023 126 740	12
	Rotierende Verdrängerpumpen für Flüssigkeiten					
2813 13 200	- Andere Zahnradpumpen	St 1000 EUR	483 108 89 932	535 014 97 509	540 536 103 021	9

3 Produktion nach Güterarten - Deutschland

Melde-Nr.	Bezeichnung	Einheit	2011	2012	2013	2013 Anzahl der Unternehmen
1	2	3	4	5	6	7
2813 13 400	- Andere Flügelzellenpumpen	St 1000 EUR	.	.	.	1
2813 13 600	- Schraubspindelpumpen, andere rotierende Verdrängerpumpen - - Schraubenspindelpumpen	St 1000 EUR	144 016	134 746	130 277	3
2813 13 803	- - - Exzentrerschneckenpumpen	St 1000 EUR	40 528	36 196	38 306	11
2813 13 809	- - - Andere rotierende Verdränger-Pumpen (ohne Exzentrerschneckenpumpen)	St 1000 EUR	130 440	136 003	142 235	14
2813 14 130	Kreiselpumpen für Flüssigkeiten; andere Flüssigkeitspumpen; Hebewerke für Flüssigkeiten - Tauchmotorpumpen, Umlaufbeschleuniger - - Tauchmotorpumpen, einstufig	St 1000 EUR	9 919 63 048	10 929 76 818	11 405 82 203	17
2813 14 150	- - Tauchmotorpumpen, mehrstufig	St 1000 EUR	632 123 134 355	596 531 131 012	611 855 125 999	10
2813 14 170	- - Umlaufbeschleuniger für Heizungs- und Heißwasseranlagen (ohne Wellenabdichtung)	St 1000 EUR	202 730 98 820	183 172 103 345	180 561 109 778	5
2813 14 200	- Kreiselpumpen mit einer Nennweite des Austrittstutzens von 15 mm oder weniger	St 1000 EUR	1 748 450 427 279	1 848 710 487 475	2 265 236 561 515	5
2813 14 300	- Kanalradpumpen und Seitenkanalpumpen - Radialkreiselpumpen und andere Kreiselpumpen, einstufig, mit einer Nennweite des Austrittstutzens von mehr als 15 mm	St 1000 EUR	35 849	33 611	31 375	17
2813 14 510	- - Radialkreiselpumpen, einströmig, in Blockbauweise	St 1000 EUR	117 908 147 559	104 819 134 403	102 500 133 814	18
2813 14 530	- - Radialkreiselpumpen, einströmig nicht in Blockbauweise	St 1000 EUR	140 091 394 530	139 736 438 780	130 941 458 912	20
2813 14 550	- - Radialkreiselpumpen, mehrströmig	St 1000 EUR	280	231 26 695	172 39 347	5
2813 14 600	- Radialkreiselpumpen, mehrstufig	St 1000 EUR	195 260 290 612	179 500 265 911	148 963 266 448	20
2813 14 713	- - - mit einer Nennweite des Austrittstutzens von 600 mm oder weniger	St 1000 EUR	128 614	110 114	129 562	17
2813 14 715	- - - mit einer Nennweite des Austrittstutzens von mehr als 600 mm	St 1000 EUR	.	.	.	2
2813 14 750	- - mehrstufig	St 1000 EUR	22 593 76 330	15 011 68 441	26 788 89 066	7
2813 14 800	- Andere Flüssigkeitspumpen; Hebewerke für Flüssigkeiten	St 1000 EUR	645 915 269 629	619 295 246 435	957 140 245 841	26
2813 21 700	Vakuumpumpen - Drehschieber-, Sperrschieber-, Molekular- und Wälzkolbenpumpen Diffusions-, Kryo- und Adsorptionspumpen	St 1000 EUR	394 408 457 824	389 419 441 786	388 567 485 421	17
2813 21 900	- Andere Vakuumpumpen (ohne Drehschieber-, Diffusionspumpen usw.)	St 1000 EUR	294 812	268 404	288 251	20
2813 22 000	Hand- oder fußbetriebene Luftpumpen	St 1000 EUR	.	.	.	2
2813 23 000	Kompressoren für Kältemaschinen darunter zum Absatz bestimmt	St 1000 EUR	.	.	.	5
2813 24 000	Fahrbare Luftkompressoren	St 1000 EUR	.	.	.	2
2813 25 300	Turbokompressoren - einstufig	St 1000 EUR	1 176 528	985 542	942 307	7

3 Produktion nach Güterarten - Deutschland

Melde-Nr.	Bezeichnung	Einheit	2011	2012	2013	2013 Anzahl der Unternehmen
1	2	3	4	5	6	7
2813 25 500	- mehrstufig	St 1000 EUR	215 797 935	283 865 198	. 1 167 494	5
2813 26 300	Oszillierende Verdrängerkompressoren - zum Erzeugen eines Überdrucks von 15 bar oder weniger, mit einer Liefermenge je Stunde von 60 m ³ oder weniger	St 1000 EUR	21 120 62 194	19 475 63 105	19 086 63 038	7
2813 26 500	- zum Erzeugen eines Überdrucks von 15 bar oder weniger, mit einer Liefermenge je Stunde von mehr als 60 m ³	St 1000 EUR	. 16 285	. 19 722	. 15 694	6
2813 26 700	- zum Erzeugen eines Überdrucks von mehr als 15 bar, mit einer Liefermenge je Stunde von 120 m ³ oder weniger	St 1000 EUR	21 476 70 488	24 259 76 178	24 228 77 919	12
2813 26 900	- zum Erzeugen eines Überdrucks von mehr als 15 bar, mit einer Liefermenge je Stunde von mehr als 120 m ³	St 1000 EUR	3 000 90 445	2 282 76 828	951 73 201	11
2813 27 300	Rotierende Verdrängerkompressoren - einwellig	St 1000 EUR	3
2813 27 530	- mehrwellig - - Schraubekompressoren	St 1000 EUR	100 778 615 887	97 233 671 619	86 689 664 848	15
2813 27 550	- - Andere Verdrängerkompressoren	St 1000 EUR	. .	157 514 .	. .	4
2813 28 000	Andere Kompressoren	St 1000 EUR	943 237 140 981	1 441 836 178 485	2 034 989 233 090	13
2813 31 001	Teile für Flüssigkeitspumpen und für Hebwerke für Flüssigkeiten - für Hydropumpen	1000 EUR	77 739	87 191	81 586	13
2813 31 002	- für andere rotierende Verdrängerpumpen	1000 EUR	386 627	365 049	340 918	34
2813 31 003	- für andere oszillierende Verdrängerpumpen	1000 EUR	108 992	108 144	105 211	17
2813 31 005	- für andere Kreiselpumpen	1000 EUR	288 280	297 069	314 134	33
2813 31 008	- für andere Flüssigkeitspumpen und für Hebwerke für Flüssigkeiten	1000 EUR	203 431	211 192	220 576	38
2813 32 002	Teile für Luft- oder Vakuumpumpen, Luft- o.a. Gaskompressoren, Ventilatoren usw. - für Ventilatoren	1000 EUR	67 532	70 496	72 800	26
2813 32 005	- für Kältekompressoren	1000 EUR	95 482	78 247	34 316	3
2813 32 009	- für andere Luft- und Vakuumpumpen, Luft- o.a. Gas-Kompressoren	1000 EUR	606 775	612 101	583 147	65
2814 11 200	Armaturen Armaturen u.ä. Apparate für Rohr- und Schlauchleitungen, Dampfkessel, Sammelbehälter oder ähnliche Behälter Druckminderventile, Ventile für ölhydraulische oder pneumatische Energieübertragung, Rückschlag- klappen und -ventile Überdruck und Sicherheitsventile - Druckminderventile - - aus Gusseisen oder Stahl, nicht kombiniert mit Filtern oder Ölern	t 1000 EUR	. 31 384	. 35 864	. 40 588	8
2814 11 401	- - aus anderen Werkstoffen - - - für die autogene Metall- bearbeitung	t 1000 EUR	13 547	17 604	12 444	5
2814 11 409	- - - andere Druckminderventile	t 1000 EUR	3 606 57 564	3 791 61 217	4 418 66 960	8
2814 11 603	- - Rückschlagklappen und -ventile - - - aus Eisen oder Stahl	t 1000 EUR	7 199 116 307	8 260 125 984	9 899 143 143	30
2814 11 609	- - - aus anderen Werkstoffen	t 1000 EUR	706 23 806	809 25 587	516 25 089	14
2814 11 700	- - Ventile für Reifen oder Luftschläuche	t 1000 EUR	2
2814 11 804	- - Überdruck- und Sicherheits- ventile - - - aus Eisen oder Stahl	t 1000 EUR	5 970 159 729	6 659 174 923	6 583 175 868	19
2814 11 808	- - - aus anderen Werkstoffen	t 1000 EUR	1 411 65 084	1 520 69 295	1 590 76 100	13

3 Produktion nach Güterarten - Deutschland

Melde-Nr.	Bezeichnung	Einheit	2011	2012	2013	2013 Anzahl der Unternehmen
1	2	3	4	5	6	7
	Sanitärarmaturen; Armaturen für Heizkörper von Zentralheizungen					
	- Sanitärarmaturen					
	- - Mischarmaturen					
2814 12 331	- - - Einhandmischer	t 1000 EUR	19 639 531 098	19 865 551 066	17 138 494 119	17
2814 12 333	- - - Zweigriffmischer	t 1000 EUR	4 520 262 790	4 984 275 927	1 835 97 381	11
2814 12 335	- - - Thermostatarmaturen für den Sanitärbereich	t 1000 EUR	6 163 167 431	6 231 172 969	4 361 126 223	12
2814 12 352	- - - Andere Sanitärarmaturen					
	- - - Elektrisch gesteuerte Selbstschlussarmaturen	t 1000 EUR	618 32 117	568 32 133	431 31 637	9
2814 12 353	- - - Brausen und Zubehör	t 1000 EUR	14 496 374 751	15 180 396 325	20 515 509 467	10
2814 12 355	- - - Eckventile	t 1000 EUR	.	.	.	5
2814 12 356	- - - Spülarmaturen (ohne Spülkästen)	t 1000 EUR	1 303 28 677	1 356 29 953	1 229 28 769	5
2814 12 357	- - - Geräteanschlussventile	t 1000 EUR	3 091 30 580	3 327 31 518	3 361 31 385	4
2814 12 359	- - - Andere Sanitärarmaturen; a.n.g. (z.B. Ab- und Überlaufarmaturen, Stand- und Auslaufventile, mechanische Selbstschlussarmaturen	t 1000 EUR	96 462 1 069 822	102 726 1 123 692	109 707 1 186 618	16
	- Armaturen für Heizkörper von Zentralheizungen					
2814 12 530	- - Thermostatventile	t 1000 EUR	.	.	.	5
2814 12 550	- - - Andere Armaturen für Heizkörper von Zentralheizungen (ohne Thermostatventile)	t 1000 EUR	22 764 267 925	16 364 226 538	18 383 208 801	15
	Regelventile, Schieber und andere Armaturen					
	- Regelventile					
2814 13 130	- - Temperaturregelventile	t 1000 EUR	894 61 929	892 48 673	932 41 921	10
	- - - Andere Regelventile (Stellgeräte)					
2814 13 151	- - - Stellventile	t 1000 EUR	8 747 176 947	8 972 180 597	9 595 190 332	15
2814 13 152	- - - Stellhähne	t 1000 EUR	959 21 023	955 21 816	1 188 27 293	3
2814 13 154	- - - Stellklappen	t 1000 EUR	3 638 157 111	3 440 153 791	3 428 157 876	6
2814 13 157	- - - Drehkegelventile	t 1000 EUR	.	1 852	.	3
2814 13 159	- - - Regelventile, a.n.g.	t 1000 EUR	41 793 417 011	39 576 400 128	32 030 398 518	34
	- Schieber					
2814 13 330	- - aus Gusseisen	t 1000 EUR	5 957 53 300	6 289 55 320	5 509 51 029	12
2814 13 350	- - aus Stahl	t 1000 EUR	7 222 94 705	7 120 95 205	7 426 111 585	22
2814 13 370	- - aus anderen Werkstoffen	t 1000 EUR	367 11 109	439 12 302	443 12 305	8
	- Ventile					
2814 13 530	- - aus Gusseisen	t 1000 EUR	6 675 113 599	6 700 111 802	6 482 110 758	14
2814 13 550	- - aus Stahl	t 1000 EUR	29 699 553 620	30 952 589 695	31 104 613 272	39
2814 13 570	- - aus anderen Werkstoffen	t 1000 EUR	34 044 610 365	36 464 606 638	36 765 647 253	43
	- Kugel-, Kegel- und Zylinderhähne, Klappen, Membranarmaturen					
2814 13 733	- - aus Gusseisen	t 1000 EUR	4 052 46 042	4 803 50 919	4 258 50 031	10
2814 13 735	- - aus Stahl	t 1000 EUR	23 677 358 028	25 188 388 586	25 681 401 218	26
2814 13 739	- - aus anderen Werkstoffen	t 1000 EUR	7 995 74 945	3 515 75 887	3 453 75 853	20

3 Produktion nach Güterarten - Deutschland

Melde-Nr.	Bezeichnung	Einheit	2011	2012	2013	2013 Anzahl der Unternehmen
1	2	3	4	5	6	7
2814 13 753	- - Klappen (ohne Rückschlagklappen) - - aus Gusseisen	t 1000 EUR	6 718 106 730	8 963 115 922	8 300 97 759	16
2814 13 755	- - aus Stahl	t 1000 EUR	4 188 70 700	4 462 72 919	5 269 82 598	14
2814 13 759	- - aus anderen Werkstoffen	t 1000 EUR	686 20 721	891 26 743	850 26 428	8
2814 13 770	- Membranarmaturen	t 1000 EUR	.	.	.	5
2814 13 801	- Andere Armaturen - - Andere Sicherheitsarmaturen, a.n.g.	t 1000 EUR	7 613 179 596	9 662 220 499	9 963 232 573	20
2814 13 802	- - Andere Absperrarmaturen (ohne Hähne und Klappen) aus Gusseisen, a.n.g.	t 1000 EUR	14 484 160 961	15 243 165 961	14 073 160 406	19
2814 13 803	- - Andere Absperrarmaturen (ohne Hähne und Klappen) aus Stahl a.n.g.	t 1000 EUR	5 283 110 868	5 070 101 505	4 697 101 549	13
2814 13 804	- - Andere Absperrarmaturen (ohne Hähne und Klappen) aus anderen Werkstoffen, a.n.g.	t 1000 EUR	8 199 160 356	7 317 146 798	8 042 158 418	22
2814 13 805	- - Überwachungsarmaturen	t 1000 EUR	7 838 139 879	7 751 148 315	8 148 150 062	18
2814 13 806	- - Ableiter, Abscheider, Be- und Entlüfter	t 1000 EUR	3 318 106 050	2 996 105 175	3 047 101 470	21
2814 20 001	Teile für Armaturen u.ä. Apparate für Rohr- und Schlauchleitungen, Dampfkessel, Sammelbehälter und ähnliche Behälter - für Hydroventile	1000 EUR	99 870	86 030	94 158	21
2814 20 002	- für Pneumatikventile	1000 EUR	41 812	40 609	45 624	12
2814 20 009	- für andere Armaturen u.ä. Apparate für Rohr- und Schlauchleitungen, Dampfkessel, Sammelbehälter usw.	1000 EUR	647 784	678 010	666 157	84
2815 10 300	Lager, Getriebe, Zahnräder und Antriebsselemente Wälzlager (z.B. Kugellager, Rollenlager, Nadellager) - Kugellager	t 1000 EUR	60 695 1 135 370	70 533 1 173 549	68 643 1 175 348	27
2815 10 530	- - Kegellager, Tonnenlager, Zylinderrollenlager - - Kegellager (einschl. Zusammenstellungen aus Kegeln und Kegellager)	t 1000 EUR	.	.	.	8
2815 10 550	- - Tonnenlager (Pendelrollenlager)	t 1000 EUR	.	.	.	5
2815 10 570	- - Zylinderrollenlager	t 1000 EUR	804 691	712 322	24 389 643 352	11
2815 10 700	- Nadellager	t 1000 EUR	12 339 231 268	9 381 211 680	8 583 195 054	4
2815 10 900	- Andere Wälzlager (einschl. kombinierter Wälzlager)	t 1000 EUR	412 798	389 896	358 185	11
2815 21 300	Getriebe, Zahnräder, Lagergehäuse u.ä. Antriebsselemente Gelenkketten, aus Eisen oder Stahl - Rollenketten für Fahrräder, Mopeds und Krafträder	t 1000 EUR	.	.	.	2
2815 21 500	- Andere Rollenketten	t 1000 EUR	42 436 166 797	42 766 147 342	41 232 142 839	7
2815 21 700	- Andere Gelenkketten	t 1000 EUR	32 692 138 326	29 116 140 277	26 587 128 812	18
2815 22 300	Kurbeln und Wellen - Kurbeln und Kurbelwellen	t 1000 EUR	29 733 287 347	31 287 319 933	31 927 319 148	11
2815 22 500	- Gelenkwellen	t 1000 EUR	17 039 133 917	18 339 137 079	41 371 373 311	14
2815 22 700	- Andere Wellen (ohne Gelenkwellen)	t 1000 EUR	.	.	.	
2815 23 300	Lagergehäuse; Gleitlager und Lagerschalen - Lagergehäuse mit eingebautem Wälzlager	t 1000 EUR	4 328 58 832	4 416 54 127	4 719 62 494	7

3 Produktion nach Güterarten - Deutschland

Melde-Nr.	Bezeichnung	Einheit	2011	2012	2013	2013 Anzahl der Unternehmen
1	2	3	4	5	6	7
2815 23 501	- Lagergehäuse ohne eingebaute Wälzlager; Gleitlager und Lagerschalen - - Lagergehäuse ohne eingebaute Wälzlager	t 1000 EUR	13 897 205 509	20 420 167 961	11 358 147 879	23
2815 23 505	- - Gleitlager und Lagerschalen	t 1000 EUR	25 625 695 092	26 078 687 694	24 048 680 229	25
2815 24 320	Getriebe, auch in Form von Wechsel- oder Schaltgetrieben oder Drehmomentwandlern; Kugel- oder Rollenspindeln - Stirnradgetriebe, Kegelrad- und Kegelstirnradgetriebe, Schneckengetriebe (Zahnradgetriebe) - - Stirnradgetriebe (Zahnradgetriebe)	t 1000 EUR	116 642 1 156 065	117 973 1 228 233	107 972 1 166 471	56
2815 24 330	- - Kegelrad- und Kegelstirnradgetriebe	t 1000 EUR	48 635 429 466	50 280 438 228	49 919 428 807	42
2815 24 340	- - Schneckengetriebe (Zahnradgetriebe)	t 1000 EUR	25 037 231 212	25 214 230 347	23 650 210 202	38
2815 24 401	- Andere Zahnradgetriebe - - Planetengetriebe (Zahnradgetriebe)	t 1000 EUR	129 584 1 896 306	137 473 2 172 750	126 209 1 955 341	34
2815 24 403	- - Andere Zahnradgetriebe für stationäre Zwecke	t 1000 EUR	9 410 282 212	9 749 296 382	9 515 285 300	9
2815 24 409	- - Zahnradgetriebe für Wasserfahrzeuge	t 1000 EUR	9 163 169 428	7 042 153 104	8 552 187 594	4
2815 24 501	- Schaltgetriebe - - für Landmaschinen	t 1000 EUR	. 212 431	5
2815 24 502	- - für andere selbstfahrende Maschinen	t 1000 EUR	72 991 517 684	75 475 533 253	69 265 489 375	6
2815 24 503	- - Mechanische, stufenlos regelbare Getriebe	t 1000 EUR	8 839 96 020	8 992 95 198	9 012 94 505	13
2815 24 508	- - Hydrostatische und hydrodynamische stufenlos regelbare Getriebe	t 1000 EUR	1
2815 24 730	- - Andere Getriebe - - Kugel- oder Rollenrollenspindeln	t 1000 EUR	5 848 169 002	5 733 166 097	4 023 143 840	13
2815 24 750	- - Andere Getriebe (z.B. Reibradgetriebe)	t 1000 EUR	13 510 140 936	14 977 152 226	14 408 116 616	14
2815 25 000	Schwungräder sowie Riemen- und Seilscheiben (einschl. Seilrollenböcke für Flaschenzüge)	t 1000 EUR	12 433 146 945	16 297 154 024	18 370 153 419	13
2815 26 001	Schaltkupplungen und andere Wellenkupplungen (einschl. Universalkupplungen) - Elastische Kupplungen, drehstarre Kupplungen	t 1000 EUR	33 330 443 228	31 199 417 959	30 671 410 421	25
2815 26 003	- Hydraulische Kupplungen	t 1000 EUR	3 853 115 408	3 807 112 739	3 102 92 287	6
2815 26 005	- Reibungskupplungen und -bremsen	t 1000 EUR	6 486 137 128	6 046 132 093	5 762 126 426	18
2815 26 007	- Freilaufkupplungen (einschl. Rücklaufsperrern)	t 1000 EUR	1 148 66 329	1 102 65 425	993 58 546	5
2815 26 009	- Andere Kupplungen	t 1000 EUR	5 697 76 657	5 753 77 849	4 369 81 979	13
2815 31 300	Teile für Lager, Getriebe, Zahnräder und Antriebselemente Teile für Wälzlager Kugeln, Rollen, Nadeln und andere Teile für Wälzlager - Kugeln, Rollen und Nadeln	t 1000 EUR	46 855 356 927	44 769 338 991	44 459 334 346	11
2815 31 500	- Andere Teile für Wälzlager (z.B. Spann- und Abziehhülsen)	1000 EUR	508 648	370 072	449 895	12
2815 32 000	Teile für Gelenkketten, aus Eisen oder Stahl	1000 EUR	.	.	-	-

Melde-Nr.	Bezeichnung	Einheit	2011	2012	2013	2013 Anzahl der Unternehmen
1	2	3	4	5	6	7
2815 39 300	Teile für Wellen, Kurbeln, Gleitlager, Lagergehäuse und Lagerschalen, Getriebe, Schwungräder, Riemen- und Seilscheiben, Wellenkupplungen - für Lagergehäuse von Wälzlagern aller Art - für Wellen, Kurbeln, Gleitlager, Lagerschalen, Getriebe, Schwungräder, Riemen- und Seilscheiben, Wellenkupplungen	1000 EUR	128 929	128 695	107 289	11
2815 39 501	- - Kettenräder	1000 EUR	123 167	127 768	130 693	36
2815 39 502	- - Stirnräder	1000 EUR	361 333	373 277	392 175	71
2815 39 503	- - Kegelräder	1000 EUR	108 691	112 417	110 251	27
2815 39 504	- - Schnecken und Schneckenräder	1000 EUR	49 739	46 278	45 652	24
2815 39 505	- - Andere Zahnräder und Zahnstangen	1000 EUR	110 041	114 264	119 330	42
2815 39 506	- - Teile für Getriebe	1000 EUR	914 382	973 840	964 932	97
2815 39 507	- - Teile für Kupplungen	1000 EUR	97 023	104 223	107 150	19
2815 39 509	- - Andere Teile, a.n.g.	1000 EUR	481 123	498 331	534 786	62
2821 11 300	Sonstige Maschinen für unspezifische Verwendung Öfen und Brenner, Teile dafür Brenner für Feuerungen; automatische Feuerungen (einschl. ihrer mechanischen Beschicker, mechanischen Roste, mechanischen Entascher und ähnliche Vorrichtungen) - Brenner für flüssige Brennstoffe	St 1000 EUR	108 575 105 338	94 020 76 338	88 592 73 333	11
2821 11 501	- - Andere Brenner (einschl. kombinierter Brenner) - - für gasförmige Brennstoffe	St 1000 EUR	55 137 156 290	65 042 145 508	63 507 146 899	22
2821 11 509	- - Andere Brenner (einschl. kombinierter Brenner)	St 1000 EUR	5 937 69 563	4 939 58 875	4 435 57 461	11
2821 11 700	- Automatische Feuerungen (einschl. mechanischer Beschicker, Roste, Entaschern u.ä. Vorrichtungen)	St 1000 EUR	69 21 283	146 31 095	101 17 673	6
2821 12 300	Nicht elektrische Industrie- und Laboratoriumsöfen, (ohne Backöfen), Verbrennungsöfen - Industrie- und Laboratoriumsöfen zum Schmelzen, Rösten oder anderem Warmbehandeln von Erzen, Schwefelkies oder Metallen	St 1000 EUR	1 043 125 548	525 169 225	558 170 286	18
2821 12 700	Nicht elektrische Industrie- und Laboratoriumsöfen (ohne Backöfen), Verbrennungsöfen - Verbrennungsöfen und andere nicht elektrische Industrie- und Laboratoriumsöfen	kg 1000 EUR	14 937 83 957	15 776 85 442	30 310 122 692	14
2821 13 300	Elektrische Industrie- Laboratoriumsöfen (einschl. Induktionsöfen und Öfen mit dielektrischer Erwärmung); Industrie- und Laboratoriumsapparate zum Warmbehandeln von Stoffen mittels Induktion oder dielektrischer Erwärmung - Backöfen (Widerstandsöfen mit indirekter Beheizung) für Brotfabriken, Bäckereien, Konditoreien und Keksfabriken	St 1000 EUR	37 057 121 184	40 233 161 445	36 457 175 294	8
2821 13 510	- - Andere Widerstandsöfen mit indirekter Beheizung; Öfen und Apparate zum Warmbehandeln von Stoffen mittels Induktion oder dielektrischer, kapazitiver Erwärmung; andere elektrische Industrie- und Laboratoriumsöfen - - Widerstandsöfen mit indirekter Beheizung (ohne Backöfen)	t St 1000 EUR	14 015 45 146 674 754	7 863 39 569 235 929	7 786 40 637 312 058	25 25
2821 13 530	- - Induktionsöfen	t St 1000 EUR	3 617 212 131 943	3 187 180 105 811	4 261 . 136 861	8 8

Melde-Nr.	Bezeichnung	Einheit	2011	2012	2013	2013 Anzahl der Unternehmen
1	2	3	4	5	6	7
2821 13 550	- - Öfen mit dielektrischer, kapazitiver Erwärmung; Apparate zum Warmbehandeln von Stoffen mittels Induktion oder dielektrischer kapazitiver Erwärmung; andere elektrische Industrie- und Laboratoriumsöfen (z.B. Mikrowellen und Plasmaöfen, Laseröfen)	t St 1000 EUR	12 652 4 582 .	13 119 3 779 .	22 569 3 401 .	32 32
2821 13 570	- - Infrarotöfen	t St 1000 EUR	2 2
2821 14 300	Teile für Brenner, Industrie- und Laboratoriumsöfen, Verbrennungsöfen, Induktionsöfen u.ä.					
2821 14 300	- für Brenner und automatische Feuerungen	1000 EUR	163 944	181 819	173 980	29
2821 14 500	- für nicht elektrische Industrie- und Laboratoriumsöfen, einschl. Verbrennungsöfen	1000 EUR	102 342	140 658	163 987	14
2821 14 700	- für elektrische Industrie- und Laboratoriumsöfen und -apparate zum Warmbehandeln von Stoffen, einschl. Induktionsöfen oder Öfen mit dielektrischer Erwärmung	1000 EUR	194 180	150 961	144 374	47
2822 11 300	Hebezeuge und Fördermittel Flaschenzüge - mit Elektromotor	St 1000 EUR	102 515 211 173	102 943 224 181	97 634 210 596	11
2822 11 700	- Andere Flaschenzüge	St 1000 EUR	228 324 47 936	239 552 55 587	279 770 51 508	6
2822 12 501	Fördermaschinen für Bergwerke, zum Hochziehen und Herablassen der Förderkörbe oder Skips; Spezialzugwinden für den Untertagebergbau; andere Zugwinden; Spille - Andere Zugwinden und Spille mit Elektromotor oder Kolbenverbrennungsmotoren	St 1000 EUR	1 715 59 303	1 730 59 832	1 304 38 523	8
2822 12 503	- - Andere Zugwinden und Spillen mit Kolbenverbrennungsmotor	St 1000 EUR	35 579	29 376	30 472	3
2822 12 700	- Andere Zugwinden und Spille	St 1000 EUR	49 450 84 638	45 236 51 074	46 880 53 358	10
2822 13 300	Ortsfeste Hebebühnen für Kraftfahrzeugwerkstätten und andere Hubwinden - Ortsfeste Hebebühnen für Kraftfahrzeugwerkstätten	St 1000 EUR	29 887 101 229	30 120 100 725	30 028 98 832	10
2822 13 501	- - Andere hydraulische Hubwinden (z.B. Hubarbeitsbühnen)	St 1000 EUR	11 002 169 055	10 235 186 937	10 507 181 544	16
2822 13 509	- - Andere hydraulische Hubwinden	St 1000 EUR	59 936 151 596	69 979 145 317	63 943 142 998	14
2822 13 700	- Andere Hubwinden	St 1000 EUR	170 993 104 699	166 915 90 901	154 890 96 951	15
2822 14 200	Derrickkrane; Kabelkrane, Laufkrane, Verladebrücken u.a. Krane; fahrbare Hubportale, Portalhubkraftkarren und Krankraftkarren - Konsol- oder Wandlaufkrane	St 1000 EUR	9 612 249 876	10 079 244 446	9 687 281 290	17
2822 14 330	- Hubportale und Portalhubkraftkarren, andere Laufkrane, Portalkrane (ohne Portaldrehkrane), Verladebrücken	St 1000 EUR	. 290 889	. 314 100	. 304 360	8
2822 14 350	- - Hubportale und Portalhubkraftkarren, auf luftbereiften Rädern fahrend	St 1000 EUR	. 290 889	. 314 100	. 304 360	8
2822 14 350	- - Andere Laufkrane, Portalkrane Turmdrehkrane, Portaldrehkrane (ohne Portaldrehkrane), Verladebrücken	St 1000 EUR	1 629 133 832	1 781 214 455	1 476 195 196	27
2822 14 400	- Turmdrehkrane, Portaldrehkrane	St 1000 EUR	795 461 864	879 443 314	818 460 542	7
2822 14 500	- Krankraftkarren und andere selbstfahrende Maschinen, Apparate und Geräte	St 1000 EUR	3

3 Produktion nach Güterarten - Deutschland

Melde-Nr.	Bezeichnung	Einheit	2011	2012	2013	2013 Anzahl der Unternehmen
1	2	3	4	5	6	7
2822 14 600	- Andere Krane, zum Aufbau auf Straßenfahrzeuge	St 1000 EUR	3 024 101 783	3 043 111 443	2 519 99 829	5
2822 14 700	- Andere Krane, a.n.g. Elektrokraftkarren und andere mit Hebevorrichtung ausgerüstete Karren; Krankkraftkarren ohne Hebevor- richtung; Zugkraftkarren - Elektrokraftkarren mit Hebevorrichtung	St 1000 EUR	10 889 692 338	11 724 611 414	11 673 643 741	23
2822 15 130	- - zum Heben auf eine Höhe von 1 m oder mehr	St 1000 EUR	60 673 1 302 248	65 034 1 432 828	67 343 1 446 995	19
2822 15 150	- - Andere Elektrokraftkarren	St 1000 EUR	40 959 250 990	35 783 227 205	34 566 228 582	7
2822 15 300	- Selbstfahrende Karren mit Hebe- vorrichtung, nicht elektrisch	St 1000 EUR	23 957 774 802	25 943 865 820	24 838 813 396	7
2822 15 500	- Handhubwagen, -roller und andere Karren	St 1000 EUR	5 569 7 262	5 810 8 786	22 558 11 181	8
2822 15 700	- Andere Kraftkarren, ohne Hebevorrichtung Personen- und Lastenaufzüge, Rolltreppen und Rollsteige - Personen- und Lastenaufzüge, elektrisch (z.B. Bauaufzüge, Fördervorrichtungen mit Körben oder Skips	St 1000 EUR	7 078 37 123	8 401 35 345	5 416 33 613	10
2822 16 301	- - Personenaufzüge mit einer Geschwindigkeit von weniger als 1,6 m/s	St 1000 EUR	8 735 250 348	8 762 261 624	9 456 265 977	29
2822 16 302	- - Personenaufzüge mit einer Geschwindigkeit von 1,6 m/s oder mehr	St 1000 EUR	. 29 434	752 86 234	. .	6
2822 16 303	- - Bauaufzüge	St 1000 EUR	11 882 88 285	8 525 86 047	7 595 92 916	5
2822 16 306	- - Lastenaufzüge mit einer Trag- kraft bis 2500 kg	St 1000 EUR	410 18 029	348 13 288	316 11 482	12
2822 16 309	- - Andere Aufzüge, elektrisch	St 1000 EUR	182 .	225 7 151	180 .	5
2822 16 501	- - Andere Personen- und Lastenaufzüge - - Hydraulische Personenaufzüge mit einer Tragkraft bis 630 kg	St 1000 EUR	338 12 157	354 12 993	320 12 070	14
2822 16 502	- - Hydraulische Personenaufzüge mit einer Tragkraft über 630 kg	St 1000 EUR	301 15 922	177 9 178	213 11 329	11
2822 16 504	- - Hydraulische Lastenaufzüge mit einer Tragkraft bis 2500 kg	St 1000 EUR	295 12 614	233 10 861	179 6 716	10
2822 16 508	- - Andere Personen- und Lasten- aufzüge	St 1000 EUR	6 404 156 742	6 628 164 404	6 595 158 947	24
2822 16 700	- Rolltreppen und Rollsteige	St 1000 EUR	1
2822 17 100	Stetigförderer (ohne solche für Untertagebergbau) - Pneumatische Stetigförderer für die Landwirtschaft	St 1000 EUR	2
2822 17 330	- - Andere pneumatische Stetigförderer - - für Schüttgut	St 1000 EUR	8 210 212 359	7 106 287 254	6 958 234 408	19
2822 17 350	- - Andere pneumatische Stetigförderer (z.B. Rohrpostanlagen)	St 1000 EUR	1 593 74 974	1 693 102 742	1 614 90 671	7
2822 17 500	- Stetigförderer mit Kübeln, für Waren - Stetigförderer mit Bändern oder Gurten für Waren - - für Schüttgut (ohne solche für den Untertagebergbau) (z.B. Großförderbandanlagen für den Tagebau, Absetzer, Abräum-Förderbrücken)	St 1000 EUR	11 111 68 048	12 092 66 851	. 72 084	8
2822 17 701	- - - für den Tagebau	St 1000 EUR	10 267 204 072	10 413 192 069	11 375 266 328	17
2822 17 705	- - - Andere Stetigförderer mit Bän- dern oder Gurten für Schüttgut	St 1000 EUR	34 925 267 203	38 319 369 748	28 024 306 229	42

3 Produktion nach Güterarten - Deutschland

Melde-Nr.	Bezeichnung	Einheit	2011	2012	2013	2013 Anzahl der Unternehmen
1	2	3	4	5	6	7
2822 17 708	- - Andere Stetigförderer mit Bändern und Gurten, für Waren	St 1000 EUR	106 213 411 567	96 882 433 000	96 527 393 508	73
2822 17 930	- - Scheibenrollenbahnen und andere Rollenbahnen; andere Stetigförderer	St 1000 EUR	29 521 157 356	30 009 166 068	28 633 181 992	39
2822 17 950	- - Andere Stetigförderer für Waren	St 1000 EUR	155 652 873 847	167 211 930 168	162 445 984 267	107
2822 18 200	Aufschieber, Vorzieher, Umgleiser u.ä. Vorrichtungen zum Bewegen von Schienenfahrzeugen; Seilschwebbahnen usw.; andere Maschinen usw. zum Beladen, Entladen oder Fördern	St 1000 EUR	.	.	.	2
2822 18 300	- Seilschwebbahnen, Sessel- und Schlepplifte; Zugmechanismen für Standseilbahnen	St 1000 EUR	.	.	.	2
2822 18 300	- Rollgänge für Walzwerke, Kipper, Wender und Manipulatoren für Rohblöcke, Luppen, Stäbe, Platten (ohne Schmiedemanipulatoren, Beschickungseinrichtungen, ohne solche für Krane)	St 1000 EUR	447 51 509	345 31 746	371 46 488	8
2822 18 500	- Lademaschinen für die Landwirtschaft, a.n.g. (z.B. Schlepperanbaulader)	St 1000 EUR	.	.	.	4
2822 18 903	- - Andere Maschinen, Apparate und Geräte zum Heben, Be- und Entladen oder Fördern (einschl. Schmiedemanipulatoren, Beschickungseinrichtungen) (ohne solche für die Landwirtschaft)	St 1000 EUR	16 593 91 405	16 808 97 080	16 573 98 181	19
2822 18 905	- - Hubtische, Ladebrücken, Hubladebühnen	St 1000 EUR	2 496 164 007	2 618 179 258	2 475 195 973	13
2822 18 907	- - Aufschieber, Vorzieher, Umgleiser	St 1000 EUR	170 464 732 730	186 486 869 442	200 315 1 100 653	130
2822 18 907	- - Andere Maschinen, Apparate und Geräte zum Heben, Be-, Entladen oder Fördern (einschl. Schmiedemanipulatoren, Beschickungseinrichtungen, Aufschieber, Vorzieher u.a. Vorrichtungen zum Bewegen von Schienenfahrzeugen)	St 1000 EUR	170 464 732 730	186 486 869 442	200 315 1 100 653	130
2822 19 301	Teile für Hebezeuge und Fördermittel	St 1000 EUR	496 725	519 652	524 896	35
2822 19 301	- für Kraftkarren mit Hebevorrichtung	1000 EUR	496 725	519 652	524 896	35
2822 19 305	- für Stetigförderer	1000 EUR	347 389	363 090	351 629	106
2822 19 308	- für andere Fördermaschinen für den Untertagebergbau	1000 EUR	216 329	198 030	201 911	20
2822 19 309	- für andere Maschinen, Apparate und Geräte zum Heben, Fördern usw. (ohne solche für Krane, Aufzüge und Rolltreppen)	1000 EUR	600 693	665 223	638 677	125
2822 19 503	- für Förderkörbe, Personenaufzüge, Lastenaufzüge oder Rolltreppen	1000 EUR	3 316	2 659	4 676	6
2822 19 509	- - für Förderkörbe	1000 EUR	3 316	2 659	4 676	6
2822 19 509	- - für Rolltreppen sowie Personen- und Lastenaufzüge	1000 EUR	317 620	331 851	332 682	33
2822 19 700	- für Kraftkarren ohne Hebevorrichtung	1000 EUR	112 493	102 618	113 706	12
2822 20 000	Eimer, Kübel, Schaufeln, Löffel, Greifer und Zangen für Krane, Bagger usw.	t 1000 EUR	36 515 221 775	31 956 197 674	26 914 158 213	25
2823 11 000	Büromaschinen (ohne Datenverarbeitungsgeräte und periphere Geräte) Schreib- und Rechenmaschinen Schreibmaschinen und Textverarbeitungsmaschinen	St 1000 EUR	-	-	-	-
2823 12 000	Elektronische Geräte im Taschenformat, zum Aufzeichnen, Wiedergeben und Anzeigen von Daten, mit Rechenfunktion	St 1000 EUR	-	-	-	-

3 Produktion nach Güterarten - Deutschland

Melde-Nr.	Bezeichnung	Einheit	2011	2012	2013	2013 Anzahl der Unternehmen
1	2	3	4	5	6	7
2823 13 001	Abrechnungsmaschinen, Registrierkassen, Frankiermaschinen, Fahrkarten- oder Eintrittskarten-Ausgabemaschinen und ähnliche Maschinen, mit eingebautem Rechenwerk - Registrierkassen, auch Scannerkassen	St 1000 EUR	.	.	.	3
2823 13 009	- Frankiermaschinen, Abrechnungsmaschinen, Fahrkarten- oder Eintrittskarten-Ausgabemaschinen und ähnliche Maschinen, mit Rechenwerk	St 1000 EUR	31 161 50 590	33 154 48 050	67 145 69 823	10
2823 21 000	Büromaschinen und Teile dafür Elektrostatische und andere Fotokopierapparate mit optischen System oder solche, die nach dem Kontaktverfahren arbeiten, sowie Thermokopierapparate	St 1000 EUR	.	.	.	1
2823 22 000	Bogenoffsetmaschinen und -apparate für ein Papierformat von 22 x 36 cm oder weniger (Büromaschinen und -apparate)	St 1000 EUR	-	-	-	-
2823 23 001	Vervielfältigungs-, Adressier- und Adressenprägemaschinen, Geldsortier-, Geldzähl- u.a. Büromaschinen - Adressier- und Adressenprägemaschinen; Briefsortier- u.ä. Maschinen	St 1000 EUR	.	.	.	2
2823 23 002	- Bankautomaten	St 1000 EUR	.	.	.	2
2823 23 003	- Heftgeräte und Heftzangen	St 1000 EUR	.	.	.	1
2823 23 009	- Andere Büromaschinen und apparate (z.B. Locher, Aktenvernichter, Vervielfältigungsmaschinen; Diktiergeräte, die nur mit externer Energiequelle betrieben werden können; Geldsortier-, Geldzähl- oder Geldeinwickelmaschinen)	St 1000 EUR	716 770 138 944	539 288 128 129	631 676 124 059	14
2823 24 000	Teile und Zubehör für Schreibautomaten, Textverarbeitungs- maschinen u.a. Schreibmaschinen, Rechen- und Abrechnungsmaschinen u.a. Büromaschinen (einschl. zusammengesetzter elektronischer Schaltungen (Baugruppen))	1000 EUR	46 853	45 118	59 110	15
2823 25 000	Teile und Zubehör für Vervielfältigungs-, Adressier- und Adressenprägemaschinen, Briefsortier- u.ä. Maschinen, Geldsortier-, Geldzählmaschinen, andere Büromaschinen u. -apparate (einschl. zusammengesetzter elektronischer Schaltungen (Baugruppen))	1000 EUR	29 876	44 887	53 418	10
2823 26 000	Teile und Zubehör für Fotokopierapparate	1000 EUR	50 572	54 221	36 360	4
2824 11 130	Handgeführte, kraftbetriebene Werkzeuge; Teile dafür Elektromechanische handgeführte Werkzeuge; andere tragbare handgeführte Werkzeuge mit Motorantrieb Handgeführte Elektrowerkzeuge mit eingebautem Elektromotor - Handbohrmaschinen - - ohne externe Energiequelle	St 1000 EUR	.	492 873 68 472	522 012 72 457	3
2824 11 150	- - elektropneumatisch	St 1000 EUR	86 449	80 808	79 787	4
2824 11 170	- - Andere elektrische Handbohrmaschinen	St 1000 EUR	611 322 164 293	557 258 163 343	515 885 154 506	12
2824 11 230	- Handsägen - - Kettensägen	St 1000 EUR	15 450	14 322	12 426	3
2824 11 250	- - Kreissägen	St 1000 EUR	141 361 28 104	144 393 31 311	146 364 33 380	5
2824 11 270	- - Andere elektrische Handsägen (z.B. Stichsägen)	St 1000 EUR	120 767 18 241	104 654 17 263	96 203 16 455	8

3 Produktion nach Güterarten - Deutschland

Melde-Nr.	Bezeichnung	Einheit	2011	2012	2013	2013 Anzahl der Unternehmen
1	2	3	4	5	6	7
2824 11 330	- Andere elektrische Handwerkzeuge - - Elektrische Handwerkzeuge für die Bearbeitung von Spinnstoffen	St 1000 EUR	- -	- -	- -	-
2824 11 350	- - Elektrische Handwerkzeuge (ohne externe Energiequelle), a.n.g.	St 1000 EUR	352 949 61 176	307 001 62 164	351 573 70 782	12
2824 11 501	- Handschleif- und Handhobelmaschinen - - Winkelschleifer	St 1000 EUR	2 533 525 210 636	2 028 579 148 622	2 030 976 146 790	7
2824 11 502	- - Andere elektrische Handschleifmaschinen (z.B. Schwing-schleifer, Bandschleifmaschinen)	St 1000 EUR	372 929 58 439	388 654 50 106	410 699 55 172	11
2824 11 507	- - Handhobelmaschinen	St 1000 EUR	2
2824 11 800	- Elektrische Hecken-, Grasscheren und Rasenkantenschneider (ohne Akku-Werkzeuge)	St 1000 EUR	617 394 30 265	597 573 29 410	555 773 27 000	4
2824 11 903	- Andere elektrische Handwerkzeuge (ohne Akku-Werkzeuge) - - Elektrische Blechscheren, -knabber und -schneider	St 1000 EUR	39 992 15 793	28 063 8 541	26 175 8 109	4
2824 11 907	- - Oberfräsen	St 1000 EUR	139 760 12 523	132 440 10 364	154 195 10 606	4
2824 11 909	- - Andere elektrische Handwerkzeuge, a.n.g.	St 1000 EUR	404 110 164 820	653 051 189 773	664 061 181 516	29
2824 12 403	Andere Tragbare, handgeführte Werkzeuge mit Motorantrieb - Druckluftwerkzeuge - - Druckluftwerkzeuge, rotierend (auch schlagend) - - - für die Metallbearbeitung	St 1000 EUR	38 872 16 680	32 636 18 705	29 763 18 269	9
2824 12 406	- - - für den Bergbau und die Industrie der Steine und Erden (z.B. Abbau-, Spaten- und Aufreißhämmer)	St 1000 EUR	4 173 20 326	3 851 18 505	3 817 11 909	5
2824 12 407	- - - Heft- und Nagelwerkzeuge	St 1000 EUR	2
2824 12 409	- - - Andere handgeführte Druckluftwerkzeuge	St 1000 EUR	41 746 30 963	50 843 33 418	47 516 36 177	9
2824 12 600	- - - Kettensägen	St 1000 EUR	3
2824 12 800	- - - Andere handgeführte, kraftbetriebene Werkzeuge	St 1000 EUR	105 512 109 123	101 095 97 492	101 044 98 055	8
2824 21 000	Teile für handgeführte, kraftbetriebene Werkzeuge Teile für handgeführte Elektrowerkzeuge mit eingebautem Elektromotor	1000 EUR	148 551	177 924	168 183	28
2824 22 100	Teile für handgeführte, kraftbetriebene, nicht elektrische Werkzeuge - - für handgeführte, kraftbetriebene Werkzeuge mit Hydraulik oder eingebautem nicht-elektrischem Motor a.n.g. - für handgeführte Druckluftwerkzeuge	1000 EUR	.	.	.	6
2824 22 501	- - für die Metallbearbeitung	1000 EUR	37 794	9 510	8 803	7
2824 22 509	- - für andere Zwecke (z.B. für den Bergbau und die Industrie der Steine und Erden, für Heft- und Nagelwerkzeuge)	1000 EUR	5 495	5 346	5 514	5
2825 11 302	Kälte- und lufttechnische Erzeugnisse für gewerbliche Zwecke Wärmeaustauscher; Apparate und Vorrichtungen für die Verflüssigung von Luft oder anderen Gasen - Wärmeaustauscher - - für lufttechnische Anlagen	St 1000 EUR	1 127 820 346 720	1 004 368 349 001	916 732 360 320	29
2825 11 303	- - für die chemische und verwandte Industrie	St 1000 EUR	4 864 91 047	4 053 120 152	3 513 128 497	29
2825 11 305	- - für die Nahrungsmittel- und Getränkeindustrie	St 1000 EUR	5 780 14 313	5 743 16 043	5 718 14 518	9

3 Produktion nach Güterarten - Deutschland

Melde-Nr.	Bezeichnung	Einheit	2011	2012	2013	2013 Anzahl der Unternehmen
1	2	3	4	5	6	7
2825 11 307	- - für andere Industrien	St 1000 EUR	1 112 648 581 238	840 843 597 902	865 305 583 584	41
2825 11 500	- Apparate und Vorrichtungen für die Verflüssigung von Luft oder anderen Gasen	St 1000 EUR	.	.	1 408	6
2825 12 201	Klimageräte Klimageräte als Kompaktgeräte, zum Einbau in Wände oder Fenster sowie "Split-Systeme" (Anlagen aus getrennten Einzelelementen) - - Klimageräte als Kompaktgeräte, zum Einbau in Wände oder Fenster	St 1000 EUR	.	493 180 221 306	502 744 216 263	13
2825 12 203	- - Split-Systeme (Anlage aus getrennten Einzelelementen)	St 1000 EUR	534 25 433	378 18 829	475	8
2825 12 400	- Klimageräte, für den Komfort von Personen in Kraftfahrzeugen	St 1000 EUR	10 734 467 702 919	10 283 812 715 411	10 492 782 758 065	11
2825 12 500	- Klimageräte, mit Kälteerzeugungsvorrichtung	St 1000 EUR	233 774 335 777	194 886 290 097	133 145 274 697	17
2825 12 700	- Andere Klimageräte, ohne Kälteerzeugungsvorrichtung	St 1000 EUR	96 226 520 114	95 582 530 391	88 036 512 039	22
2825 13 330	Kühl-, Tiefkühl- und Gefriermöbel u.a. Einrichtungen, Maschinen, Apparate und Geräte zur Kälteerzeugung; Wärmepumpen - Schaukühlmöbel - - für tiefgekühlte Waren	St 1000 EUR	1 287 29 305	1 187	1 282 28 025	4
2825 13 350	- - Andere Schaukühlmöbel	St 1000 EUR	13 172 86 070	12 379 79 965	13 344 79 373	10
2825 13 400	- Gefrier- und Tiefkühlmöbel (ohne Gefrier-, Tiefkühltruhen mit einem Inhalt von 800 l oder weniger und Gefrier- und Tiefkühlschränke mit einem Inhalt von 900 l oder weniger)	St 1000 EUR	11 280 22 731	11 213 21 390	10 921 19 502	6
2825 13 500	- Andere Kühlmöbel	St 1000 EUR	80 544 142 979	82 669 151 525	78 641 150 478	25
2825 13 801	- Wärmepumpen, ausgenommen Klimageräte der 2825 12 - - bis 15 kW Anschlussleistung	St 1000 EUR	79 978 265 055	87 574 281 642	84 341 274 476	16
2825 13 809	- - über 15 kW Anschlussleistung	St 1000 EUR	24 691 131 572	21 246 110 364	23 483 111 059	24
2825 13 903	- Andere Einrichtungen, Maschinen, Apparate und Geräte zur Kälteerzeugung - - Kompressionskälteerzeugungseinrichtungen, bei denen der Kondensator als Wärmeaustauscher ausgebildet ist	St 1000 EUR	15 236 166 051	15 183 182 437	14 600 227 426	22
2825 13 909	- - Andere Einrichtungen, Maschinen, Apparate und Geräte zur Kälteerzeugung	St 1000 EUR	168 385 471 512	179 013 424 405	178 451 427 493	33
2825 14 103	- von Luft - - Feinstfilterapparate	St 1000 EUR	.	1 052 387 161 289	1 111 595 179 632	23
2825 14 105	- - Andere Apparate zum Filtrieren oder Reinigen von Luft	St 1000 EUR	150 340 458 249	165 890 485 906	159 144 494 537	79
2825 14 200	- von anderen Gasen, durch nasses Verfahren	St 1000 EUR	2 255	1 838 30 145	1 008 31 521	6
2825 14 400	- von anderen Gasen, durch katalytisches Verfahren, z.B. Abgasreinigungssysteme für Straßenfahrzeuge	St 1000 EUR	13 302 878 1 470 357	11 896 732 1 609 086	15 220 563 1 507 207	21
2825 14 701	Apparate zum Filtrieren oder Reinigen von Gasen, a.n.g. - von anderen Gasen, durch elektrostatisches Verfahren	St 1000 EUR	8 457 41 829	9 288 67 468	9 332 72 893	8
2825 14 702	- von anderen Gasen, durch thermisches Verfahren	St 1000 EUR	458 73 279	425 72 849	377 69 063	5
2825 14 709	- von anderen Gasen, durch andere Verfahren	St 1000 EUR	50 213 266 277	40 304 224 176	55 920 227 614	25

Melde-Nr.	Bezeichnung	Einheit	2011	2012	2013	2013 Anzahl der Unternehmen
1	2	3	4	5	6	7
2825 20 300	Ventilatoren (ohne Tisch-, Boden-, Wand-, Decken-, Dach- oder Fensterventilatoren, mit einer Leistung von 125 W oder weniger) - Axialventilatoren darunter zum Absatz bestimmt	St St 1000 EUR	* . 524 832	16 571 771 16 571 771 472 629	. . 490 163	34 34
2825 20 500	- Zentrifugalventilatoren darunter zum Absatz bestimmt	St St 1000 EUR	* . 586 087	6 161 405 6 161 405 536 979	. . 591 510	22 22
2825 20 700	- Andere Ventilatoren darunter zum Absatz bestimmt	St St 1000 EUR	* 4 179 822 4 179 822	3 683 913 3 683 913 476 484	3 703 138 3 703 138 519 018	42 42
2825 30 100	Teile für Klimageräte, Kühl- und Gefrierschränke, Wärmepumpen Wärmeaustauscher u.ä. - für Klimageräte	1000 EUR	769 034	662 813	624 533	59
2825 30 300	- Möbel, zur Aufnahme einer Kälteerzeugungseinrichtung hergerichtet	St 1000 EUR	1
2825 30 500	- Verdampfer und Kondensatoren (ohne solche für Haushaltsgeräte) - Andere Teile für Kühl- und Gefrierschränke, Wärmepumpen usw.	St 1000 EUR	67 828 44 479	51 001 34 363	46 244 30 959	9
2825 30 701	- - für Haushaltskühlschränke sowie für kombinierte Kühl- und Gefrierschränke mit gesonderten Außentüren	1000 EUR	42 793	42 024	40 378	3
2825 30 703	- - für andere Kühl-, Tiefkühl- und Gefrierschränke und -truhen	1000 EUR	6 024	2 739	2 026	5
2825 30 708	- - für Wärmepumpen und andere Einrichtungen, Maschinen, Apparate und Geräte zur Kälteerzeugung	1000 EUR	220 166	226 512	208 827	28
2825 30 802	- Teile für Apparate und Vorrichtungen, auch elektrisch beheizt, zum Behandeln von Stoffen durch auf einer Temperaturänderung beruhende Vorgänge (z.B. Wärmeaustauscher, Trockner) sowie für nicht elektrische Durchlauf-erhitzer und Heißwasserspeicher a.n.g.	1000 EUR	390 328	433 248	421 387	32
2825 30 803	- - für Wärmeaustauscher für luft-technische Anlagen und Apparate und Vorrichtungen für die Verflüssigung von Luft oder anderen Gasen	1000 EUR	71 341	83 950	88 861	6
2825 30 805	- - für Sterilisierapparate für medizinische oder chirurgische Zwecke oder für Laboratorien	1000 EUR	30 440	27 695	31 544	10
2825 30 806	- - für Apparate und Vorrichtungen für die Nahrungs- und Genussmittelindustrie	1000 EUR	48 437	31 029	31 731	15
2825 30 807	- - für Trockner	1000 EUR	12 894	11 326	10 821	12
2825 30 808	- - für Destillier- und Rektifizierapparate und andere Apparate und Vorrichtungen, z.B. für nicht elektrische Durchlauferhitzer und Heißwasserspeicher	1000 EUR	321 714	340 548	330 040	23
2829 11 003	Sonstige nicht wirtschaftszweig-spezifische Maschinen, a.n.g. Gaserzeuger, Destillier- und Filterapparate Generatorgas- und Wassergaserzeuger; Acetylenentwickler u. ä. mit Wasser arbeitende Gaserzeuger; Destillierapparate und Gaserzeuger; - Generatorgas-, Wassergaserzeuger; Acetylenentwickler u.ä. mit Wasser arbeitende Gaserzeuger, auch mit ihren Gasreinigern	St 1000 EUR	. 60 443	177 45 155	418 31 862	5
2829 11 008	- Destillier- und Rektifizierapparate	St 1000 EUR	. 70 236	. 71 768	. 88 994	10
2829 12 302	Apparate zum Filtrieren oder Reinigen von Flüssigkeiten (ohne Öl- und Kraftstofffilter für Kolbenverbrennungsmotoren) - von Wasser - - auf chemischem Wege - - - für Trink- und Brauchwasser	St 1000 EUR	65 754 84 564	60 244 80 263	117 367 102 568	18

3 Produktion nach Güterarten - Deutschland

Melde-Nr.	Bezeichnung	Einheit	2011	2012	2013	2013 Anzahl der Unternehmen
1	2	3	4	5	6	7
2829 12 304	- - - für Abwasser	St 1000 EUR	. 106 583	. 127 537	. 162 918	20
2829 12 307	- - auf anderem Wege - - - für Trink- und Brauchwasser	St 1000 EUR	558 623 331 446	614 899 382 813	890 964 370 751	39
2829 12 309	- - - für Abwasser	St 1000 EUR	528 320 458 325	521 037 452 456	525 357 441 210	57
2829 12 500	- von Getränken (ohne Wasser)	St 1000 EUR	5
2829 12 703	- von anderen Flüssigkeiten - - für die chemische Industrie	St 1000 EUR	123 467 67 896	95 796 62 077	113 590 79 773	15
2829 12 705	- - für andere Industrien	St 1000 EUR	16 226 514 744 605	13 890 038 834 662	15 050 231 825 343	42
2829 13 300	Öl-, Kraftstoff- und Luftansaugfilter für Kolbenverbrennungsmotoren - Öl- und Kraftstofffilter	1000 St 1000 EUR	637 038 603 044	383 947 610 179	524 501 644 467	13
2829 13 500	- Luftansaugfilter	1000 St 1000 EUR	179 975 787 589	187 605 781 174	193 042 799 136	8
2829 21 203	Maschinen und Apparate zum Reinigen, Trocknen, Füllen, Verschließen u.a. von Flaschen o.ä. Behältnissen; Feuerlöscher, Spritzpistolen, Sand- strahlmaschinen, Wasserstrahl- reinigungs- u. ä. Strahlapparate; Dichtungen - Maschinen zum Reinigen, Trocknen oder Sterilisieren von Pack- mitteln (z.B. Flaschen, Dosen o.ä. Behältnisse) oder Packstoffen - - für die Getränkeindustrie (z.B. Maschinen zum Reinigen von Flaschen oder Kegs)	St 1000 EUR	196 63 199	185 91 354	187 89 764	8
2829 21 209	- - für andere Packmittel oder Pack- stoffe (z.B. Waschmaschinen für Vials, Stopfenwaschmaschinen)	St 1000 EUR	849 116 352	1 227 111 929	1 307 143 036	11
2829 21 501	- Maschinen und Apparate zum Füllen, Verschließen, Versiegeln oder Etikettieren formstabiler oder flexibler Packmittel (einschl. Form-, Füll- und Verschließma- schinen); Maschinen zum Versetzen von Getränken mit Kohlensäure - - Abfüllmaschinen für Getränke- packungen (auch Füll- und Verschließmaschinen)	St 1000 EUR	1 729 427 779	1 818 506 214	1 874 464 881	9
2829 21 502	- - Andere Maschinen zu Abfüllen flüssiger und pastöser Füllgüter in formstabile Packmittel (auch Füll- und Verschließmaschinen)	St 1000 EUR	3 912 387 753	4 107 475 823	4 180 648 234	32
2829 21 503	- - Maschinen zum Abfüllen schütt- und rieselfähiger Füllgüter in formstabile Packmittel (auch Füll- und Verschließmaschinen)	St 1000 EUR	493 121 097	502 103 685	496 104 454	8
2829 21 504	- - Maschinen zum Füllen flexibler Packmittel (z.B. Beutel, Säcke; auch Füll- und Verschließmaschinen)	St 1000 EUR	6 295 397 667	4 886 419 411	5 152 455 035	19
2829 21 505	- - Verschließmaschinen für formstabile und flexible Packmittel (Einfunktionsmaschinen)	St 1000 EUR	758 40 586	738 41 555	766 38 559	12
2829 21 506	- - Kalt- oder Warmtiefzieh-Füll- und Verschließmaschinen	St 1000 EUR	2 024 540 058	1 891 572 331	1 976 613 762	11
2829 21 507	- - Andere Form-, Füll- und Verschließmaschinen (z.B. für Schlauchbeutel- oder Siegelrandbeutelverpackungen)	St 1000 EUR	19 662 262 198	19 809 273 684	19 399 310 273	31
2829 21 509	- - Etikettier- u.a. Ausstattungs- maschinen, Maschinen und Apparate zum Versetzen von Getränken mit Kohlensäure	St 1000 EUR	8 278 291 652	8 264 311 720	8 132 315 579	23

3 Produktion nach Güterarten - Deutschland

Melde-Nr.	Bezeichnung	Einheit	2011	2012	2013	2013 Anzahl der Unternehmen
1	2	3	4	5	6	7
2829 21 801	- Andere Verpackungsmaschinen (z.B. Einschlag-, Wrap-Around-, Sammelpackmaschinen, Maschinen zum Sichern von Transportverpackungen) - - Einschlag- und Einwickelmaschinen (nicht für Sammelverpackung oder Palettensicherung)	St 1000 EUR	627 117 551	640 141 949	715 139 622	14
2829 21 803	- - Kartonierer	St 1000 EUR	392 105 909	352 99 556	323 107 013	11
2829 21 805	- - Sammelpackmaschinen für Getränkepackungen	St 1000 EUR	1 412 277 724	1 516 310 024	1 489 309 629	4
2829 21 806	- - Andere Sammelpackmaschinen	St 1000 EUR	1 286 207 010	1 442 222 011	1 427 228 954	22
2829 21 808	- - Umreifungs- und Umschnürungsmaschinen	St 1000 EUR	4 772 73 555	3 799 69 910	3 910 70 928	10
2829 21 809	- - Andere Verpackungsmaschinen	St 1000 EUR	2 773 295 045	3 006 342 771	2 616 283 909	33
2829 22 101	Feuerlöscher, Spritzpistolen, Sandstrahlmaschinen, Wasserstrahlreinigungs- u. ä. Strahlapparate; (ohne solche für die Landwirtschaft oder den Gartenbau) - Feuerlöschgeräte und -anlagen (auch mit Füllung) - - mit einem Gewicht von 21 kg oder weniger	St 1000 EUR	1 394 122 64 919	1 397 773 63 501	1 376 820 62 050	7
2829 22 109	- - Andere Feuerlöscher (auch mit Füllung)	St 1000 EUR	5 101 10 921	5 524 14 509	5 280 14 466	6
2829 22 203	- Spritzpistolen u.ä. Apparate - - für Lacke, Farben, Leime	St 1000 EUR	232 008 44 635	233 249 47 953	225 369 46 340	7
2829 22 209	- - Andere Spritzpistolen und Apparate	St 1000 EUR	211 580 25 655	327 221 9 741	271 077 11 745	8
2829 22 301	- Wasserstrahlreinigungsapparate, Sandstrahlmaschinen, Dampfstrahlapparate- u.ä. Strahlapparate - - Wasserstrahlreinigungsapparate mit eingebautem Motor	St 1000 EUR	346 300	372 995	376 552	16
2829 22 304	- - Andere Strahlapparate, mit Druckluft betrieben	St 1000 EUR	581 23 445	469 21 554	1 116 19 794	9
2829 22 306	- - Andere Strahlapparate, nicht mit Druckluft betrieben	St 1000 EUR	168 61 604	191 65 547	142 .	4
2829 22 403	- Sonstige mechanische Apparate zum Verteilen, Verspritzen oder Zerstäuben von Flüssigkeiten oder Pulver (ohne solche für die Landwirtschaft oder den Gartenbau) - - Spritz- und Sprühautomaten und -systeme für Lacke, Farben, Leime	St 1000 EUR	536 312 450	623 277 595	544 503 132	10
2829 22 405	- - Andere Spritz- und Sprühgeräte für Lacke, Farben, Leime	St 1000 EUR	5 861 .	6 107 .	6 046 .	8
2829 22 408	- - Spritz- und Sprühgeräte a.n.g.	St 1000 EUR	598 280	658 048	675 097	29
2829 23 001	Metalloplastische Dichtungen; mechanische Dichtungen - Metalloplastische Dichtungen für Kraftfahrzeuge	t 1000 EUR	32 273 468 133	30 082 505 930	26 567 535 082	12
2829 23 003	- Andere metalloplastische Dichtungen	t 1000 EUR	3 554 110 158	3 537 111 847	3 689 113 628	13
2829 23 005	- Mechanische Dichtungen (Gleitringdichtungen)	t 1000 EUR	3 975 210 607	3 943 217 269	3 616 222 596	16
2829 31 300	Gewerbe-, Haushalts- und andere Wiegemaschinen und Messmaschinen Wiegemaschinen für gewerbliche Zwecke; Waagen für Stetigförderer, zum kontinuierlichen Wiegen; Absack-, Abfüll-, Dosier- und andere Waagen zum Verwiegen konstanter Gewichtsmengen - Waagen für Stetigförderer zum kontinuierlichen Wiegen	St 1000 EUR	4 032 92 782	3 893 88 461	3 855 89 386	6

3 Produktion nach Güterarten - Deutschland

Melde-Nr.	Bezeichnung	Einheit	2011	2012	2013	2013 Anzahl der Unternehmen
1	2	3	4	5	6	7
2829 31 800	- Absack-, Abfüll-, Dosier- u.a. Waagen zur Verwiegung konstanter Gewichtsmengen	St 1000 EUR	3 743 108 245	4 400 133 813	4 744 164 054	12
2829 32 000	Haushaltswaagen, Personenwaagen (auch Säuglingswaagen)	St 1000 EUR	.	.	.	5
2829 39 100	Andere Waagen - Sortierwaagen und selbsttätige Kontrollwaagen zum Überprüfen eines vorgegebenen Gewichts, für eine Höchstlast von 5 000 kg oder weniger	St 1000 EUR	5 266 102 707	4 916 96 954	5 629 105 648	6
2829 39 301	- - Plattformwaagen (einschl. Brückenwaagen für eine Höchstlast von 5 000 kg oder weniger)	St 1000 EUR	66 396 84 509	56 401 81 291	48 114 79 403	14
2829 39 305	- - Brückenwaagen (Fahrzeugwaagen) für eine Höchstlast von mehr als 5 000 kg	St 1000 EUR	724 18 067	748 20 707	765 21 071	9
2829 39 309	- - Andere Waagen (einschl. Briefwaagen), z.B. Einzel- und Mehrkomponentenwaagen, Gemengewägeeinrichtungen	St 1000 EUR	.	.	63 593 73 810	12
2829 39 500	- Ladenwaagen für eine Höchstlast von 30 kg oder weniger	St 1000 EUR	.	.	.	2
2829 39 600	- Nivellierinstrumente	St 1000 EUR	.	.	.	1
2829 39 750	- - Längenmessinstrumente und -geräte - - Maßstäbe, Maßbänder, Lineale mit Maßeinteilung	St 1000 EUR	12 878 518 36 737	13 281 647 36 288	13 091 950 36 264	10
2829 39 790	- - Andere Längemessinstrumente und -geräte, für den Hausgebrauch a.n.g.	1000 EUR	56 775	62 503	64 347	10
2829 41 002	Zentrifugen, a.n.g.; Kalander und Walzwerke; Warenverkaufautomaten Zentrifugen, (ohne Milchentrahmer und ohne solche für Laboratorien), a.n.g. - für die chemische und verwandte Industrie	St 1000 EUR	748 118 515	823 165 477	786 189 085	8
2829 41 003	- für die Nahrungs- und Genussmittelindustrie	St 1000 EUR	.	.	.	4
2829 41 009	- für andere Industrien	St 1000 EUR	561 46 532	661 66 560	526 44 595	7
2829 42 000	Kalander und Walzwerke (ohne Metallwalzwerke und Glaswalzmaschinen)	St 1000 EUR	283 203 711	544 65 910	357 67 451	8
2829 43 300	Warenverkaufsautomaten (einschl. Geldwechselautomaten) - mit Heiz- oder Kühlvorrichtung	St 1000 EUR	19 755 55 291	.	.	3
2829 43 500	- Andere Warenverkaufsautomaten (einschl. Geldwechselautomaten)	St 1000 EUR	23 512 65 546	23 920 55 419	22 083 58 819	8
2829 50 000	Gewerbliche Geschirrspülmaschinen	St 1000 EUR	90 218 364 839	98 567 390 882	93 321 382 480	8
2829 60 300	Maschinen und Apparate für die Behandlung von Stoffen durch Temperaturänderung, a.n.g. - Wasserrückkühlvorrichtungen und -apparate (Wärmeaustausch nicht über Wandungen)	St 1000 EUR	6 136 168 879	6 941 139 793	8 697 176 334	12
2829 60 500	- Apparate und Vorrichtungen zum Aufdampfen von Metall im Vakuum	St 1000 EUR	1 968 229 969	696 276 423	986 199 853	13
2829 60 901	- - - für die chemische Industrie - - - für die Nahrungs- und Genussmittelindustrie	St 1000 EUR	27 911 699 294	25 478 873 800	23 432 781 207	45
2829 60 904	- - - für die Süßwarenindustrie (z.B. Röstanlagen für Kakaobohnen und Nüsse, Temperiermaschinen, Vorlöse- und Zuckeranlagen)	St 1000 EUR	2 529 100 238	2 984 121 054	2 592 107 480	4

3 Produktion nach Güterarten - Deutschland

Melde-Nr.	Bezeichnung	Einheit	2011	2012	2013	2013 Anzahl der Unternehmen
1	2	3	4	5	6	7
2829 60 905	- - - für Schlachthöfe und Fleischereien (z.B. Fleischereikochanlagen, Räucheranlagen)	St 1000 EUR	2 449 47 338	2 932 60 323	2 894 60 214	7
2829 60 906	- - - für andere Zweige der Nahrungs- und Genussmittelindustrie, z.B. Blancheure, Dampfschälmaschinen, Koch- und Dämpfanlagen für die Obst- und Gemüseverarbeitung	St 1000 EUR	2 467 141 765	2 816 177 438	2 667 182 121	14
2829 60 908	- - für andere Industrien - - für die Gummi- und Kunststoffindustrie	St 1000 EUR	4 080 43 154	3 741 36 319	3 011 33 762	10
2829 60 909	- - - für andere Industrien, z.B. für die Bau- und Baustoffindustrie	St 1000 EUR	98 029 494 050	82 136 450 560	81 897 400 496	29
	Nicht elektrische Maschinen, Apparate und Geräte zum Löten, Schweißen oder Brennschneiden und zum autogenen Oberflächenhärten - Handapparate und -geräte (Brenner)					
2829 70 201	- - Handschneidbrenner	St 1000 EUR	198 924 7 346	217 659 7 549	188 640 6 865	8
2829 70 209	- - Andere Handapparate zum Löten und Schweißen	St 1000 EUR	82 910 19 658	89 307 17 144	86 754 17 121	7
2829 70 900	- Andere Autogenmaschinen, -apparate und -geräte zum Löten, Schweißen oder Brennschneiden und zum autogenen Oberflächenhärten und andere nicht elektrische Löt- und Schweißmaschinen für metallische und nichtmetallische Werkstoffe	St 1000 EUR	4 304 89 572	3 857 105 169	2 832 102 731	13
2829 81 000	Teile für nicht wirtschaftszweig-spezifische Maschinen, a.n.g. Teile für Generatorgas-, Wassergaserzeuger, Acetylenentwickler usw.	1000 EUR	8 816	.	.	4
2829 82 200	Teile für Zentrifugen und Apparate zum Filtrieren und Reinigen von Flüssigkeiten oder Gasen - Teile für Zentrifugen (einschl. trockenschleudern)	1000 EUR	149 606	159 431	158 779	25
2829 82 503	- - für Gase	1000 EUR	356 458	309 412	367 622	49
2829 82 505	- - für Flüssigkeiten Walzen und Teile für Kalander und Walzwerke, Teile für Waagen, mechanische Apparate zum Verteilen von Flüssigkeiten usw., Warenverkaufsautomaten; Gewichte für Waagen - Walzen und Teile für Kalander und Walzwerke - - Walzen	1000 EUR	578 441	519 077	557 271	80
2829 83 131	- - - aus Eisen oder Stahl, gegossen	St 1000 EUR	147 886	137 940	748 758 131 905	13
2829 83 139	- - - andere Walzen für Kalander und Walzwerke	St 1000 EUR	19 063 55 262	6 455 37 851	6 780 37 214	6
2829 83 150	- - Andere Teile für Kalander und Walzwerke	1000 EUR	99 433	89 175	100 069	13
2829 83 200	- Teile für Waagen (auch Gewichte) - Teile für mechanische Apparate zum Verteilen von Flüssigkeiten usw.	1000 EUR	107 787	86 343	85 141	27
2829 83 401	- - für die Landwirtschaft oder den Gartenbau	1000 EUR	6 730	8 142	8 043	7
2829 83 405	- - Andere Teile für mechanische Apparate zum Verteilen von Flüssigkeiten usw.	1000 EUR	259 677	273 694	285 498	34
2829 83 500	- Teile für Warenverkaufsautomaten	1000 EUR	54 029	57 920	62 731	8
2829 84 000	Andere Teile für Maschinen, Apparate und Geräte für unspezifische Verwendung, a.n.g. - Teile für Geschirrspülmaschinen und Verpackungsmaschinen	1000 EUR	1 289 516	1 407 277	1 207 838	166
2829 85 103	- - für Haushaltsgeschirrspülmaschinen	1000 EUR	23 271	20 256	7 221	3
2829 85 105	- - für andere Geschirrspülmaschinen	1000 EUR	17 163	17 669	20 987	7

3 Produktion nach Güterarten - Deutschland

Melde-Nr.	Bezeichnung	Einheit	2011	2012	2013	2013 Anzahl der Unternehmen
1	2	3	4	5	6	7
2829 85 207	- Teile für Verpackungsmaschinen - - für Verpackungsmaschinen für Getränke	1000 EUR	610 525	648 808	702 937	27
2829 85 208	- - für andere Verpackungsmaschinen	1000 EUR	663 405	735 607	785 844	116
2829 86 000	- Teile für nichtelektrische Löt- und Schweißmaschinen, -apparate und -geräte, Maschinen und Apparate zum autogenen Oberflächenhärten	1000 EUR	70 543	77 399	76 830	18
2830 10 000	Maschinen für die Land- und Forstwirtschaft Einachsschlepper	St 1000 EUR	1
2830 21 000	Acker- und Forstschlepper; andere Zugmaschinen (ohne Sattel-Straßenzug- und Gleiskettenzugmaschinen) Acker- und Forstschlepper, mit einer Motorleistung von 37 kw oder weniger	St 1000 EUR	841 24 433	515 15 525	. .	2
2830 22 000	Acker- und Forstschlepper, mit einer Motorleistung von mehr als 37 kW bis 59 kW	St 1000 EUR	1 549 28 442	1 137 22 798	. .	3
2830 23 300	Acker- und Forstschlepper, mit einer Motorleistung von mehr als 59 kW bis 75 kW	St 1000 EUR	11 614 328 423	5
2830 23 500	- mit einer Motorleistung von mehr als 75 kW bis 90 kW	St 1000 EUR	11 148 398 240	5
2830 23 700	- mit einer Motorleistung von mehr als 90 kW	St 1000 EUR	30 272 1 405 643	32 759 1 709 245	39 340 2 046 693	8
2830 23 900	- Andere Zugmaschinen (ohne Sattel-Straßenzug- und Gleiskettenzugmaschinen)	St 1000 EUR 35 376	3
2830 31 300	Bodenbearbeitungsmaschinen Pflüge - Scharpflüge	St 1000 EUR	2
2830 31 500	- Andere Pflüge (z.B. Scheibenpflüge)	St 1000 EUR	1
2830 32 100	Eggen, Grubber (Kultivatoren), Jätmaschinen und Hackmaschinen - Grubber (Kultivatoren, auch Fräsen und Zinkenrotoren)	St 1000 EUR	11 062 183 396	11 585 207 865	13 026 264 621	9
2830 32 200	- Scheibeneggen	St 1000 EUR	2
2830 32 300	- Andere Eggen (z.B. Zahneggen)	St 1000 EUR	5 510 51 358	6 076 59 608	6 369 77 128	4
2830 32 500	- Motorhacken	St 1000 EUR	1
2830 32 700	- Bodenbearbeitungsmaschinen für die Land- und Forstwirtschaft, a.n.g.	St 1000 EUR	3 991 47 201	3 872 47 924	4 739 59 498	9
2830 33 330	Sämaschinen, Pflanz- und Setzmaschinen - Einzelkorndrillgeräte und -maschinen, andere Sämaschinen - - Einzelkorndrillgeräte und -maschinen mit Zentralantrieb	St 1000 EUR	. 59 729	16 500 65 897	. 65 475	5
2830 33 350	- - Andere Sämaschinen	St 1000 EUR	10 575 235 862	11 651 276 929	12 009 305 443	8
2830 33 500	- Pflanz- und Setzmaschinen (z.B. Kartoffellegemaschinen)	St 1000 EUR	4
2830 34 300	Düngestreuer - für mineralische oder chemische Düngemittel, auch Anhänger-Schleuderdüngestreuer	St 1000 EUR	. .	109 173 .	127 369 .	5
2830 34 500	- Andere Düngestreuer	St 1000 EUR	. .	3 125 .	4 665 .	3
2830 39 000	Andere Maschinen, Apparate und Geräte für die Land- und Forstwirtschaft oder den Gartenbau, zum Bearbeiten oder Bestellen des Bodens oder zur Pflege der Pflanzen; Walzen für Rasenflächen oder Sportplätze	St 1000 EUR	. 134 632	. 133 420	. 159 282	17

3 Produktion nach Güterarten - Deutschland

Melde-Nr.	Bezeichnung	Einheit	2011	2012	2013	2013 Anzahl der Unternehmen
1	2	3	4	5	6	7
2830 40 100	Rasenmäher - mit Elektromotor	St 1000 EUR	.	.	.	1
2830 40 301	- mit Verbrennungsmotor, mit horizontalrotierendem Schneidwerk - - selbstfahrend	St 1000 EUR	121 097 119 698	120 024 126 825	106 065 118 806	7
2830 40 305	- - nicht selbstfahrend	St 1000 EUR	.	.	.	2
2830 40 500	- mit Verbrennungsmotor, mit anderem Schneidwerk	St 1000 EUR	.	.	.	1
2830 40 700	- ohne Motor	St 1000 EUR	.	.	.	1
2830 51 300	Erntemaschinen, -apparate u. -geräte Mähmaschinen (einschl. Mähbalken für den Schlepperanbau) a.n.g. - Motormäher	St 1000 EUR	.	.	.	2
2830 51 530	- Mähmaschinen für Schlepperanbau oder -zug - - mit horizontal rotierendem Schneidwerk	St 1000 EUR	18 430 143 247	19 166 169 616	20 315 182 695	5
2830 51 550	- - mit anderem Schneidwerk (einschl. Mähbalken)	St 1000 EUR	1 490 10 110	1 642 11 638	1 697 13 549	4
2830 51 700	- Andere Mähmaschinen, nicht für Schlepperanbau	St 1000 EUR	526 14 776	572 .	592 .	3
2830 52 003	Heuerntemaschinen, -apparate und -geräte - Rech- und Zettwender, einschl. Kreiselzettwender	St 1000 EUR	7 569 .	8 222 76 153	8 579 81 160	3
2830 52 008	- Andere Heuerntemaschinen, -apparate und -geräte	St 1000 EUR	59 649 .	.	.	2
2830 53 300	Sammelpressen, Stroh- und Futterpressen (einschl. Aufnahmepressen) - Sammelpressen (z.B. Hochdruck-, Großpacken-, Rundballenpressen)	St 1000 EUR	7 521 .	8 501 .	7 547 .	4
2830 53 500	- Stroh- und Futterpressen (ohne Sammelpressen)	St 1000 EUR	- -	- -	- -	-
2830 54 200	Maschinen zum Ernten von Wurzel- oder Knollenfrüchten - Kartoffelerntemaschinen	St 1000 EUR	.	.	.	1
2830 54 500	- Rübenköpf- und andere Rübenerntemaschinen	St 1000 EUR	496 120 475	.	458 135 137	4
2830 54 800	- Andere Maschinen zu Ernten von Wurzel- oder Knollenfrüchten	St 1000 EUR	- -	- -	- -	-
2830 59 150	Andere Erntemaschinen, -apparate und -geräte; Dreschmaschinen und -geräte - Mähdrescher	St 1000 EUR	.	.	9 945 1 073 336	6
2830 59 300	- Andere Dreschmaschinen und -geräte	St 1000 EUR	.	.	.	2
2830 59 450	- Feldhäcksler, Traubenerntemaschinen - - Feldhäcksler für Schlepperanbau	St 1000 EUR	.	.	.	2
2830 59 600	- - Feldhäcksler, selbstfahrend	St 1000 EUR	.	.	2 182 321 969	5
2830 59 750	- - Traubenerntemaschinen	St 1000 EUR	.	.	.	1
2830 59 905	- Andere Erntemaschinen und -geräte - - Andere Maiserntemaschinen und -geräte, a.n.g. (z.B. Pflücker, Entliescher, Maisrebler)	St 1000 EUR	.	.	.	2
2830 59 907	- - Andere Erntemaschinen und -geräte, a.n.g.	St 1000 EUR	2 282 .	.	4 386 125 086	6
2830 60 100	Apparate und Geräte zum Verteilen Motor, zum Verteilen von Flüssigkeiten oder Pulver, für die Landwirtschaft oder den Gartenbau - Apparate zum Besprengen	St 1000 EUR	46 786 .	33 265 .	41 739 .	4

3 Produktion nach Güterarten - Deutschland

Melde-Nr.	Bezeichnung	Einheit	2011	2012	2013	2013 Anzahl der Unternehmen
1	2	3	4	5	6	7
2830 60 300	- Tragbare Apparate mit oder ohne einrichtungen), für die Landwirtschaft oder den Gartenbau	St 1000 EUR	500 711 24 717	483 443 18 851	559 795 22 163	5
2830 60 500	- Spritz-, Sprüh- und Stäubegeräte, für Schlepperanbau oder Schlepperzug	St 1000 EUR	3 697 106 656	3 958 141 669	4 603 186 686	10
2830 60 900	- Andere Geräte zum Verteilen von Flüssigkeiten oder Pulver	St 1000 EUR	3 695 42 624	3 989 40 869	3 648 34 589	7
2830 70 403	Anhänger für landwirtschaftliche Zwecke, mit Selbstlade- oder Selbstentladevorrichtungen - Stallungstreuer	St 1000 EUR	882 27 452	875 30 224	834 28 901	6
2830 70 405	- Andere Anhänger für landwirtschaftliche Zwecke, mit Selbstlade- oder Selbstentladevorrichtung	St 1000 EUR	11 034 315 704	11 942 355 436	11 042 330 009	19
2830 81 000	Andere Maschinen für die Land- und Forstwirtschaft, a.n.g. Maschinen zum Reinigen und Sortieren von Eiern, Obst u.a. landwirtschaftlichen Erzeugnissen	St 1000 EUR	.	.	.	2
2830 82 000	Melkmaschinen	St 1000 EUR	.	.	.	4
2830 83 003	Maschinen, Apparate und Geräte für die Futterbereitung - Schrot- und andere Mühlen für Getreide, Hülsenfrüchte u.ä. Erzeugnisse	St 1000 EUR	2 134 17 712	1 988 18 256	2 127 18 168	8
2830 83 005	- Andere Maschinen, Apparate und Geräte für die Futterbereitung	St 1000 EUR	101 228 155 972	106 935 138 196	102 123 141 306	10
2830 84 000	Brut- und Aufzuchtapparate für die Geflügelhaltung	St 1000 EUR	.	.	.	1
2830 85 000	Andere Maschinen, Apparate und Geräte für die Geflügelhaltung	St 1000 EUR	.	.	.	2
2830 86 300	Andere Maschinen, Apparate und Geräte für die Land- und Forstwirtschaft oder den Gartenbau - Holz-Ernte- und -Bearbeitungsmaschinen (z.B. Skidder, Ruckezangen)	St 1000 EUR	635 16 423	593 17 367	650 21 565	9
2830 86 400	- Selbsttätige Tränkebecken	St 1000 EUR	.	.	.	3
2830 86 501	- - Maschinen und Geräte zum Füttern und Tränken	St 1000 EUR	76 982	98 291	61 316	7
2830 86 502	- - Andere Maschinen, Apparate und Geräte für die Tierhaltung	St 1000 EUR	19 306 78 636	22 756 90 306	26 272 85 334	8
2830 86 503	- - Andere Maschinen, Apparate und Geräte für die Land- und Forstwirtschaft oder den Gartenbau, a.n.g. (z.B. Silo-Entnahme-fräsen, ortsveränderliche Einrichtungen zur Lagerung von landwirtschaftlichen Erzeugnissen)	St 1000 EUR	78 615 147 661	69 679 142 943	54 394 136 998	27
2830 91 001	Teile für Maschinen, Apparate und Geräte für die Land- und Forstwirtschaft Teile für Ernte- und Dreschmaschinen, a.n.g. - für Mähdrescher und Mäseerntemaschinen	1000 EUR	428 324	439 871	422 434	19
2830 91 005	- für Rasenmäher	1000 EUR	15 874	11 646	11 391	5
2830 91 008	- für andere Erntemaschinen, -apparate und -geräte	1000 EUR	171 497	186 596	182 593	22

3 Produktion nach Güterarten - Deutschland

Melde-Nr.	Bezeichnung	Einheit	2011	2012	2013	2013 Anzahl der Unternehmen
1	2	3	4	5	6	7
2830 92 001	Teile für Maschinen, Apparate und Geräte für die Land- und Forstwirtschaft oder den Gartenbau, zum Bearbeiten oder Bestellen des Bodens oder zur Pflege der Pflanzen - Pflugschare und andere Teile aus Eisen oder Stahl, gegossen, für Maschinen für die Land- und Forstwirtschaft oder den Gartenbau	St 1000 EUR	.	.	.	2
2830 92 009	- Andere Teile für Maschinen für die Bodenbearbeitung und Pflanzenpflege	1000 EUR	248 955	287 333	306 571	24
2830 93 300	Teile für sonstige landwirtschaftliche Maschinen - für Maschinen, Apparate und Geräte für die Geflügelhaltung und -zucht	1000 EUR	49 136	54 715	43 457	3
2830 93 803	- Andere Teile für Maschinen, Appa- und Geräte für die Land- und Forstwirtschaft oder den Gartenbau - - für Holz-Ernte- und Bearbeitungsmaschinen	1000 EUR	60 611	50 788	55 271	5
2830 93 805	- - Andere Teile für Maschinen, Apparate und Geräte für die Land- und Forstwirtschaft oder den Gartenbau	1000 EUR	425 748	399 478	384 280	57
2830 94 000	Teile für Melk- und Molkereimaschinen, a.n.g.	1000 EUR	69 704	83 369	81 122	9
2841 11 101	Werkzeugmaschinen für die Metallbearbeitung, Teile dafür Werkzeugmaschinen für die Metallbearbeitung durch Laserstrahlen oder ähnliche Verfahren; Bearbeitungszentren, Mehrwegmaschinen und Transfermaschinen, zum Bearbeiten von Metallen Werkzeugmaschinen zum Abtragen von Metall durch Laser-, Licht- oder anderen Photonenstrahl, Ultraschall, Elektroerosion, elektrochemische Verfahren oder Elektronen-, Ionen- oder Plasmastrahl - Laserschneidmaschinen	St 1000 EUR	158 73 631	111 68 107	118 73 996	7
2841 11 103	- Laserbeschriftungsmaschinen	St 1000 EUR	1 317 55 347	1 427 71 144	1 159 54 546	8
2841 11 109	- Sonstige Laser-, Licht- oder andere Photonenstrahlmaschinen	St 1000 EUR	373 154 259	541 232 132	604 208 744	13
2841 11 300	- Ultraschallwerkzeugmaschinen (ohne zum Herstellen von Halbleiterbauelementen oder elektronischen integrierten Schaltungen)	St 1000 EUR	.	.	.	1
2841 11 500	- Elektroerosionswerkzeugmaschinen	St 1000 EUR	354 72 777	380 81 898	378 86 144	6
2841 11 700	- Werkzeugmaschinen zum Abtragen von Stoffen aller Art durch elektrochemische Verfahren oder Elektronen-, Ionen- oder Plasmastrahl	St 1000 EUR	1 021 38 152	1 023 42 270	865 46 688	9
2841 11 800	- Ultraschallwerkzeugmaschinen zum Herstellen von Halbleiterbauelementen oder elektronischen integrierten Schaltungen	St 1000 EUR	.	.	.	1
2841 12 202	Bearbeitungszentren, Mehrwegmaschinen und Transfermaschinen, zum Bearbeiten von Metallen - Horizontale Bearbeitungszentren (einschl. in flexiblen Fertigungssystemen verkettete Bearbeitungszentren) - - Arbeitsbereich (x,y,z) kleiner als 0,3m ³	St 1000 EUR	748 185 600	1 103 188 657	727 215 405	7
2841 12 204	- - Arbeitsbereich (x,y,z) 0,3 bis 1,2m ³	St 1000 EUR	1 597 398 618	1 920 511 737	1 899 486 141	14
2841 12 206	- - Arbeitsbereich (x,y,z) größer als 1,2m ³	St 1000 EUR	426 373 810	534 456 593	360 383 179	12

3 Produktion nach Güterarten - Deutschland

Melde-Nr.	Bezeichnung	Einheit	2011	2012	2013	2013 Anzahl der Unternehmen
1	2	3	4	5	6	7
2841 12 402	- Vertikale und andere Bearbeitungszentren (einschl. in flexiblen Fertigungssystemen verkettete Bearbeitungszentren) - - Arbeitsbereich (x,y,z) kleiner als 0,3m ³	St 1000 EUR	778 218 377	749 231 205	622 207 891	9
2841 12 404	- - Arbeitsbereich (x,y,z) größer oder gleich 0,3m ³	St 1000 EUR	1 385 522 966	1 341 573 153	1 209 550 676	14
2841 12 500	- Mehrwegmaschinen	St 1000 EUR	. 43 315	. 56 080	477 60 580	6
2841 12 701	- Transfermaschinen - - Kreistransfermaschinen (z.B. Schalttisch- und trommelmaschinen)	St 1000 EUR	83 71 730	111 98 643	104 89 631	8
2841 12 702	- - Transferlinien	St 1000 EUR	1 015 454 808	408 551 058	468 703 936	9
2841 21 230	Dreh-, Bohr-, Fräs-, Schleif-, Verzahnmaschinen u.a. spanabhebende Maschinen für die Metallbearbeitung Drehmaschinen zur spanabhebenden Metallbearbeitung - Horizontal-Drehzentren	St 1000 EUR	571 192 047	633 250 361	476 188 252	10
2841 21 270	- Horizontale Ein- und Mehrspindel-drehautomaten, numerisch gesteuert	St 1000 EUR	1 190 363 579	1 143 383 522	1 140 445 800	11
2841 21 290	- Andere Horizontal-Drehmaschinen, numerisch gesteuert	St 1000 EUR	746 288 719	714 214 682	740 180 564	15
2841 21 400	- Horizontale Drehmaschinen, nicht numerisch gesteuert	St 1000 EUR	1 970 115 490	2 019 119 285	2 693 138 311	9
2841 21 601	- Vertikal-Drehmaschinen und Drehzentren - - Einspindlige Vertikal-Drehmaschinen und -Drehzentren	St 1000 EUR	319 124 088	384 153 467	300 120 439	8
2841 21 609	- - Andere Vertikal-Drehmaschinen und Drehzentren	St 1000 EUR	1 443 406 849	1 519 492 120	1 542 468 745	20
2841 22 130	Bohr-, Ausbohr- und Fräsmaschinen, zur spanabhebenden Metallbearbeitung; Außen- oder Innengewindeschneidmaschinen a.n.g. - Bohrmaschinen, Konsolfräsmaschinen, numerisch gesteuert - - Bohrmaschinen	St 1000 EUR	406 35 426	244 33 394	221 44 896	8
2841 22 170	- - Konsolfräsmaschinen	St 1000 EUR	1
2841 22 230	- Universal- und andere Fräsmaschinen, numerisch gesteuert - - Universalfräsmaschinen	St 1000 EUR	2 783 562 444	3 148 687 416	3 060 728 935	19
2841 22 250	- - Andere Fräsmaschinen (z.B. Senkrecht-, Rundtisch-, Trommel-, Kopier-, Gravierfräs-, Plan- und Langfräsmaschinen), numerisch gesteuert	St 1000 EUR	850 187 180	808 235 718	882 218 193	15
2841 22 330	- Bearbeitungseinheiten auf Schlitten; Bohrmaschinen, nicht numerisch gesteuert - - Bearbeitungseinheiten auf Schlitten	St 1000 EUR	147 1 735	. .	92 1 431	3
2841 22 350	- - Bohrmaschinen, nicht numerisch gesteuert	St 1000 EUR	4 284 30 620	4 511 30 560	. 35 897	5
2841 22 400	- Ausbohr- und kombinierte Ausbohr- und Fräsmaschinen, (ohne Bohrmaschinen), numerisch gesteuert	St 1000 EUR	283 103 420	300 119 619	272 119 349	9
2841 22 600	- Ausbohr- und kombinierte Ausbohr- und Fräsmaschinen, (ohne Bohrmaschinen), nicht numerisch gesteuert	St 1000 EUR	1
2841 22 700	- Konsolfräsmaschinen, nicht numerisch gesteuert und andere Fräsmaschinen (z.B. Universal-, Kopier- und Gravierfräsmaschinen), nicht numerisch gesteuert	St 1000 EUR	1 627 24 972	1 578 23 474	1 352 21 763	7
2841 22 800	- Außen- oder Innengewindeschneidmaschinen (ohne Bohrmaschinen), für die Metallbearbeitung	St 1000 EUR	. 5 645	. 5 508	. 5 671	5

Melde-Nr.	Bezeichnung	Einheit	2011	2012	2013	2013 Anzahl der Unternehmen
1	2	3	4	5	6	7
	Werkzeugmaschinen zum Entgraten, Schärfe-, Schleifen oder zur sonstigen Endbearbeitung von Metall					
	- Schleifmaschinen, numerisch gesteuert, mit einer Einstellgenauigkeit in einer der Achsen von mindestens 0,01 mm	St	705	898	791	
2841 23 050	- - Flach- oder Planschleifmaschinen	1000 EUR	138 773	142 837	133 178	13
	- - Rundschleifmaschinen	St	203	392	245	
2841 23 151	- - - Außen-Rundschleifmaschinen	1000 EUR	140 117	197 328	187 378	11
	- - - Innen-Rundschleifmaschinen	St	65	87	86	
2841 23 155	- - - Rundschleifmaschinen für Sonderzwecke (z.B. Kurbelwellen-, Walzen-, Gewinde-, Radsatzschleifmaschinen)	1000 EUR	31 402	38 973	.	3
	- - - Andere Schleifmaschinen, numerisch gesteuert mit einer Einstellgenauigkeit von mindestens 0,01 mm	St	261	289	296	
2841 23 250	- - - Schleifmaschinen, nicht numerisch gesteuert, mit einer Einstellgenauigkeit in einer der Achsen von mindestens 0,01 mm	1000 EUR	197 002	210 966	244 912	11
	- Schleifmaschinen, nicht numerisch gesteuert, mit einer Einstellgenauigkeit in einer der Achsen von mindestens 0,01 mm	St	198	210	168	
2841 23 350	- - Flach- oder Planschleifmaschinen	1000 EUR	50 073	25 228	28 104	5
	- - Rundschleifmaschinen (Außen- und Innenrundschleifmaschinen, Rundsleifmaschinen für Sonderzwecke)	St	243	289	298	
2841 23 450	- - - Rundschleifmaschinen (Außen- und Innenrundschleifmaschinen, Rundsleifmaschinen für Sonderzwecke)	1000 EUR	4 781	5 814	6 021	5
	- - - Andere Schleifmaschinen	St	140	138	110	
2841 23 550	- - - Werkzeugmaschinen zum Schärfe-, Honen, Läppen, Entgraten, Polieren oder zu anderem Fertigbearbeiten	1000 EUR	5 443	5 943	7 607	6
	- - - Werkzeugschleif- und Schärfe- maschinen, numerisch gesteuert	St	3 739	4 033	3 018	
2841 23 650	- - - Werkzeugschleif- und Schärfe- maschinen, nicht numerisch gesteuert	1000 EUR	43 377	35 542	35 770	17
	- - - Hon- und Läppmaschinen	St	2 042	700	659	
2841 23 750	- - - Werkzeugmaschinen zum Entgraten, Polieren oder zu anderem Fertigbearbeiten	1000 EUR	137 117	140 288	174 819	16
	- - - Säge-, Trennmaschinen und andere spanabhebende Werkzeugmaschinen a.n.g.	St	4 885	5 523	5 403	
2841 23 850	- - - Säge- und Trennmaschinen	1000 EUR	19 459	23 970	15 176	7
	- - - Kreissägemaschinen, numerisch gesteuert	St	288	384	376	
2841 23 950	- - - Kreissägemaschinen, nicht numerisch gesteuert	1000 EUR	142 685	202 816	192 195	8
	- - - Andere Sägemaschinen (z.B. Bandsägemaschinen), numerisch gesteuert	St	4 117	4 798	6 598	
2841 24 100	- - - Andere Sägemaschinen (z.B. Bandsägemaschinen), nicht numerisch gesteuert	1000 EUR	123 919	149 813	138 103	26
	- Räummaschinen	St	98	101	96	
2841 24 301	- - Verzahn-, Zahnfertigbearbeitungs- maschinen für das Fräs- und Wälzstoßverfahren	1000 EUR	36 184	54 108	53 798	9
	- - Schleif-, Läpp-, Polier- und Schabmaschinen für die Verzahnung und andere Zahnfertigbearbeitungsmaschinen	St	456	539	448	
2841 24 308	- - - Säge-, Trennmaschinen und andere spanabhebende Werkzeugmaschinen a.n.g.	1000 EUR	220 821	264 098	228 958	10
	- - - Säge- und Trennmaschinen	St	.	.	.	
2841 24 701	- - - Kreissägemaschinen, numerisch gesteuert	1000 EUR	354 036	316 756	300 039	10
	- - - Kreissägemaschinen, nicht numerisch gesteuert	St	1 181	1 217	1 038	
2841 24 702	- - - Andere Sägemaschinen (z.B. Bandsägemaschinen), numerisch gesteuert	1000 EUR	45 547	52 699	54 544	9
	- - - Trennmaschinen	St	3 066	2 942	660	
2841 24 704	- - - Säge- und Trennmaschinen	1000 EUR	.	.	2 921	6
	- - - Säge- und Trennmaschinen	St	1 569	1 589	1 509	
2841 24 705	- - - Kreissägemaschinen, nicht numerisch gesteuert	1000 EUR	84 024	82 498	71 581	8
	- - - Säge- und Trennmaschinen	St	2 261	2 405	2 219	
2841 24 707	- - - Säge- und Trennmaschinen	1000 EUR	56 211	51 382	53 510	11
	- - - Säge- und Trennmaschinen	St	1 964	3 027	3 273	
2841 24 707	- - - Säge- und Trennmaschinen	1000 EUR	13 126	12 498	11 478	11

3 Produktion nach Güterarten - Deutschland

Melde-Nr.	Bezeichnung	Einheit	2011	2012	2013	2013 Anzahl der Unternehmen
1	2	3	4	5	6	7
2841 24 900	- Andere Werkzeugmaschinen für die spanabhebende Metallbearbeitung, a.n.g. (z.B. Hobelmaschinen, Stoßmaschinen)	St 1000 EUR	59 18 648	99 28 378	103 37 064	9
2841 31 200	Biege-, Abkant-, Richtmaschinen, Scheren, Lochstanzen, Ausklinkmaschinen, Schmiedemaschinen, Pressen und andere Maschinen für die spanlose Bearbeitung von Metallen, Hartmetallen oder Cermets - Biege-, Abkant- und Richtmaschinen zum Bearbeiten von Flacherzeugnissen (einschl. Pressen), numerisch gesteuert	St 1000 EUR	1 420 266 605	1 432 297 068	1 416 307 304	26
2841 31 400	- Andere Biege-, Abkant- und Richtmaschinen (z.B. für Rohre, Wellen, Stangen und Profile, Drahtbiegemaschinen), numerisch gesteuert	St 1000 EUR	805 95 241	726 101 588	713 128 556	14
2841 31 603	- Biege-, Abkant- und Richtmaschinen zum Bearbeiten von Flacherzeugnissen, nicht numerisch gesteuert - - zum Herstellen von Blechpackmitteln (z.B. Dosen, Tuben) und -packhilfsmitteln (z.B. Deckel, Verschlüsse)	St 1000 EUR	269 110 920	396 156 833	453 161 998	7
2841 31 609	- - zum Bearbeiten von anderen Flacherzeugnissen	St 1000 EUR	3 313 56 317	3 457 69 815	3 044 83 443	13
2841 31 800	- Andere Biege-, Abkant- und Richtmaschinen (z.B. für Rohre, Wellen, Stangen und Profile, Drahtbiegemaschinen), nicht numerisch gesteuert	St 1000 EUR	2 567 51 717	2 827 55 055	2 714 51 393	17
2841 32 200	Scheren, Lochstanzen und Ausklinkmaschinen zum Bearbeiten von Metall - Scheren (ohne solche mit Lochstanze kombiniert; einschl. Pressen), numerisch gesteuert	St 1000 EUR	449 31 827	403 31 982	634 50 255	9
2841 32 400	- Lochstanzen und Ausklinkmaschinen (einschl. Pressen; auch mit Lochstanze kombinierte Scheren), numerisch gesteuert	St 1000 EUR	804 310 255	691 306 414	888 279 038	7
2841 32 602	- - Hydraulische Scheren	St 1000 EUR	596 40 588	593 48 995	491 30 187	10
2841 32 609	- - Nichthydraulische Scheren	St 1000 EUR	2 769 43 876	2 710 35 819	2 331 48 099	15
2841 32 800	- Lochstanzen und Ausklinkmaschinen (einschl. Pressen; auch mit Lochstanze kombinierte Scheren), nicht numerisch gesteuert	St 1000 EUR	3 224 8 840	2 939 9 619	2 585 9 015	10
2841 33 100	Freiformschmiede- oder Gesenkschmiedemaschinen und -hämmer, hydraulische oder andere Pressen zum Bearbeiten von Metallen, a.n.g. - Freiformschmiede- oder Gesenkschmiedemaschinen (einschl. Pressen) und Schmiedehämmer, numerisch gesteuert	St 1000 EUR	49 200 075	115 170 829	185 227 398	7
2841 33 200	- Freiformschmiede- oder Gesenkschmiedemaschinen (einschl. Pressen) und Schmiedehämmer, nicht numerisch gesteuert	St 1000 EUR	122 .	. 39 205	94 52 765	5
2841 33 300	- Pressen zum Formen von Metallpulvern für das Sintern und Schrottpaketierpressen	St 1000 EUR	420 69 693	622 65 710	557 62 158	9
2841 33 401	Andere Pressen - Hydraulische Pressen, numerisch gesteuert - - Ziehpressen	St 1000 EUR	23 7 747	30 22 021	36 .	5
2841 33 403	- - Andere hydraulische Pressen	St 1000 EUR	557 213 855	771 238 960	651 221 926	12
2841 33 700	- Nichthydraulische Pressen, numerisch gesteuert	St 1000 EUR	70 82 228	92 74 640	79 66 846	7

Melde-Nr.	Bezeichnung	Einheit	2011	2012	2013	2013 Anzahl der Unternehmen
1	2	3	4	5	6	7
2841 33 801	- Pressen, nicht numerisch gesteuert - - Hydraulische Pressen, nicht numerisch gesteuert	St 1000 EUR	264 92 908	426 118 224	371 73 307	12
2841 33 803	- Nichthydraulische Pressen, nicht numerisch gesteuert - - Exenter- und Kurbelpressen mit einer Presskraft von 1 600 kn oder weniger	St 1000 EUR	572 59 039	469 40 785	449 29 098	11
2841 33 805	- - Exenter- und Kurbelpressen mit einer Presskraft von mehr als 1 600 kn	St 1000 EUR	53 162 258	52 .	78 .	6
2841 33 807	- - Kniehebel- und Kurbelziehpresen	St 1000 EUR	6 371 44 055	5 446 27 843	5 068 52 426	6
2841 33 809	- - Andere nichthydraulische Pressen	St 1000 EUR	18 205 24 832	18 564 27 245	17 928 24 116	5
2841 34 100	Andere Werkzeugmaschinen zum Spanlosen Be- oder Verarbeiten von Metallen oder Cermeten - Ziehmaschinen für Stangen, Rohre, Drähte oder dgl.	St 1000 EUR	293 82 258	239 76 572	245 106 605	8
2841 34 300	- Gewindewalz- oder Gewinderollmaschinen	St 1000 EUR	55 7 476	56 7 656	47 7 532	6
2841 34 500	- Maschinen zum Be- oder Verarbeiten von Metalldraht, a.n.g.	St 1000 EUR	2 571 178 387	2 495 201 452	2 691 187 735	19
2841 34 700	- Andere Werkzeugmaschinen zum Spanlosen Be- oder Verarbeiten von Metallen, Hartmetallen oder Cermeten, a.n.g. (z.B. Nietmaschinen, Bördel-, Sicken-, Falzmaschinen, Drückmaschinen)	St 1000 EUR	21 648 291 978	24 817 386 727	4 570 287 924	41
2841 40 300	Teile und Zubehör für Maschinen zum Bearbeiten von Metallen (ohne Werkzeughalter und selbstöffnende Gewindeschneidköpfe, Werkstückhalter, Teilköpfe u.a. Spezialvorrichtungen für die Werkzeugmaschinen) - für Maschinen zum Abtragen von Stoffen aller Art durch Laserstrahlen, usw. (ohne Ultraschallwerkzeugmaschinen), für Bearbeitungszentren, Mehrwegmaschinen, Transfermaschinen und für Maschinen zur spanabhebenden Bearbeitung von Metallen	1000 EUR	1 584 287	1 655 155	1 642 784	289
2841 40 500	- für Maschinen zur spanlosen Bearbeitung von Metallen	1000 EUR	625 288	690 683	646 367	162
2841 40 700	- für Ultraschallwerkzeugmaschinen	1000 EUR	43 882	.	.	5
2849 11 300	Werkzeugmaschinen a.n.g., Teile dafür; Zubehör für Werkzeugmaschinen Werkzeugmaschinen zum Bearbeiten von Stein, Holz und ähnlichen harten Stoffen, Pressen zum Herstellen von Span- oder Faserplatten aus Holz oder anderen holzartigen Stoffen Werkzeugmaschinen zum Bearbeiten von Stein, keramischen Waren, Beton, Asbestzement o.ä. mineralischen Stoffen, oder zum Kaltbearbeiten von Glas - Sägemaschinen	St 1000 EUR	171 719 93 837	184 627 104 167	188 350 106 724	10
2849 11 500	- Schleif- und Poliermaschinen	St 1000 EUR	682 37 507	707 39 338	418 43 984	7
2849 11 700	- Andere Werkzeugmaschinen für die Bearbeitung von mineralischen Stoffen oder zum Kaltbearbeiten von Glas	St 1000 EUR	11 858 215 917	6 722 200 162	6 345 175 801	20
2849 12 100	Werkzeugmaschinen zum Bearbeiten von Holz, Bein, Hartkautschuk oder ähnlichen harten Stoffen; Maschinen zum Elektroplattieren - Werkzeugmaschinen, denen das Werkstück bei jedem Bearbeitungsvorgang von Hand zugeführt wird, zum Bearbeiten von Holz, Kork, Bein, Hartkautschuk o.ä. harten Stoffen	St 1000 EUR	2 949 84 735	1 398 82 182	1 066 82 589	14

Melde-Nr.	Bezeichnung	Einheit	2011	2012	2013	2013 Anzahl der Unternehmen
1	2	3	4	5	6	7
2849 12 200	- Werkzeugmaschinen für verschiedenartige Bearbeitungsvorgänge ohne Werkzeugwechsel, Werkstückzufuhr bei jedem Bearbeitungsvorgang automatisch, zum Bearbeiten von Holz, Kork, Bein, Hartkautschuk o.ä. harten Stoffen	St 1000 EUR	4 230 431 703	4 345 408 069	3 837 430 464	22
2849 12 330	- Sägemaschinen - - Bandsägemaschinen	St 1000 EUR	. 22 372	. 22 511	. .	2
2849 12 350	- - Kreissägemaschinen	St 1000 EUR	25 043 173 698	18 140 162 408	17 535 162 547	20
2849 12 370	- - Andere Sägemaschinen	St 1000 EUR	67 029	47 205	44 563	13
2849 12 503	- Hobel-, Fräs- und Kehlmaschinen - - Hobelmaschinen	St 1000 EUR	1 831 51 432	1 749 41 489	1 716 38 270	5
2849 12 508	- - Fräs- und Kehlmaschinen	St 1000 EUR	2 188 197 545	1 781 163 005	1 761 202 595	12
2849 12 630	- Schleif- und Poliermaschinen, Biege und Zusammenfügemaschinen, Bohr- und Stemmmaschinen	St 1000 EUR	4 590 59 474	4 320 50 748	4 589 47 110	9
2849 12 650	- - Biege- und Zusammenfügemaschinen	St 1000 EUR	1 816 57 201	1 553 59 115	1 458 57 195	8
2849 12 670	- - Bohr- und Stemmmaschinen	St 1000 EUR	4 267 103 969	4 651 109 873	4 055 113 245	11
2849 12 750	- Spalt-, Hack- und Schälmaschinen	St 1000 EUR	13 045 230 358	10 224 173 516	9 716 171 609	19
2849 12 790	- Dreh- u.a. Werkzeugmaschinen zum Bearbeiten von Holz usw.	St 1000 EUR	708 19 767	482 17 945	329 17 640	9
2849 12 831	- Maschinen, Apparate und Geräte, für die Galvanotechnik, Elektrolyse oder Elektrophorese	St 1000 EUR	4 797 137 718	4 673 143 416	4 395 114 482	19
2849 12 832	- - für die Elektrolyse, Elektrophorese	St 1000 EUR	4 837	2
2849 12 873	- Pressen zum Herstellen von Span- oder Faserplatten aus Holz usw. andere Maschinen und Apparate zum Behandeln von Holz oder Kork	St 1000 EUR	270 434 548	285 617 201	280 497 767	7
2849 12 879	- - Andere Maschinen und Apparate zum Behandeln von Holz oder Kork (z.B. Imprägnier-, Leimauftragmaschinen)	St 1000 EUR	1 235 211 581	1 058 228 698	885 190 312	12
2849 21 100	Werkzeughalter, selbstöffnende Gewindeschneidköpfe, Werkstückhalter, Teilköpfe u.a. Spezialvorrichtungen für Werkzeugmaschinen sowie Teile und Zubehör für Werkzeugmaschinen a.n.g. Werkzeughalter und selbstöffnende Gewindeschneidköpfe - Dorne, Spannzangen und Hülsen; Werkzeughalter für Drehmaschinen - - Dorne, Spannzangen und Hülsen	t 1000 EUR	6 182 160 845	6 829 177 042	6 739 159 136	27
2849 21 300	- - Werkzeughalter für Drehmaschinen	t 1000 EUR	2 903 128 170	2 953 123 918	2 878 124 875	20
2849 21 400	- - Werkzeughalter und selbstöffnende Gewindeschneidköpfe hauptsächlich für Maschinen für die Herstellung von Halbleiterbauelementen, elektronisch integrierten Schaltungen oder Flachbildschirmen	t 1000 EUR	2
2849 21 503	- Andere Werkzeughalter - - Bohrfutter	t 1000 EUR	2 801 76 601	2 107 71 833	2 391 79 225	10
2849 21 505	- - Andere Werkzeughalter	t 1000 EUR	2 208 112 517	2 521 129 386	2 520 119 874	21
2849 21 700	- Selbstöffnende Gewindeschneidköpfe	t 1000 EUR	1

Melde-Nr.	Bezeichnung	Einheit	2011	2012	2013	2013 Anzahl der Unternehmen
1	2	3	4	5	6	7
2849 22 300	Werkstückhalter - Werkstückgebundene Vorrichtungen, Vorrichtungssätze zum Zusammen- stellen von werkstückgebundenen Vorrichtungen	t 1000 EUR	19 993 351 010	18 852 347 585	19 011 331 188	86
2849 22 503	- Werkstückhalter für Drehmaschinen - - Drehfutter und Planscheiben	t 1000 EUR	2 244 123 037	1 761 119 246	1 510 90 261	12
2849 22 505	- - Andere Werkstückhalter für Drehmaschinen	t 1000 EUR	1 954 65 021	2 237 78 449	2 111 86 648	14
2849 22 703	- Andere Werkstückhalter - - Maschinenschraubstöcke	t 1000 EUR	1 173 29 448	1 077 27 397	1 011 26 184	7
2849 22 705	- - Andere Werkstückhalter	t 1000 EUR	3 828 138 610	3 787 160 022	3 663 171 985	21
2849 23 500	- Teilköpfe und andere Spezialvorrich- tungen für Werkzeugmaschinen	t 1000 EUR	9 392 233 717	9 505 234 176	8 006 202 625	23
2849 24 300	Teile und Zubehör für Werkzeug- maschinen zum Bearbeiten von minera- lichen Stoffen oder zum kaltbear- beiten von Glas, zum Bearbeiten von Holz, Kork o.ä harten Stoffen - Werkzeugmaschinen, zum Bearbeiten von Steinen, keramischen Waren, Beton o.ä mineralischen Stoffen oder zum Kaltbearbeiten von Glas	1000 EUR	101 095	89 383	94 710	24
2849 24 500	- für Werkzeugmaschinen, zum Bearbeiten von Holz, Kork, Bein, Hartkautschuk o.ä harten Stoffen	1000 EUR	172 879	185 522	188 822	67
2891 11 300	Maschinen für sonstige bestimmte Wirtschaftszweige Maschinen für die Metallerzeugung, Walzwerkseinrichtungen, Gießmaschinen, teile dafür Konverter, Gießpfannen, -formen für Ingots, Masseln o.dgl.; Gieß- maschinen für Gießereien, Stahl- werke u.a. metallurgische Betriebe, Metallwalzwerke - Konverter, Gießpfannen, -formen für Ingots, Masseln o.dgl.; Gieß- maschinen für Gießereien, Stahl- werke u.a. metallurgische Betriebe	St 1000 EUR	410 466 750	702 413 183	722 383 193	11
2891 11 530	- Metallwalzwerke - - Rohrwalzwerke, Warmwalzwerke und kombinierte Warm- und Kaltwalzwerke	St 1000 EUR	365 997 492	355 966 384	638 901 689	9
2891 11 570	- - Kaltwalzwerke	St 1000 EUR	39 639 584	33 399 069	52 393 352	6
2891 12 301	Teile für Maschinen für die Me- tallerzeugung, Walzwerkseinrich- tungen, Gießmaschinen (ein- schl. Walzen für Metallwalzwerke) für Konverter, Gießpfannen, Gieß- maschinen für Gießereien, Stahl- werke und andere Metallurgische Betriebe - - für Gießereien	1000 EUR	59 277	54 097	53 401	20
2891 12 309	- - für andere metallurgische Betriebe	1000 EUR	96 501	104 238	83 296	19
2891 12 500	- Walzen für Metallwalzwerke	St 1000 EUR	4 977 89 199	3 996 75 096	4 114 68 002	6
2891 12 700	- Andere Teile für Metallwalzwerke	1000 EUR	273 185	299 952	226 702	41
2892 11 000	Bergwerks-, Bau- und Baustoff- maschinen, Teile dafür Stetigförderer für Arbeiten unter Tage; Abbau-, Tunnelbohr- und andere Streckenvortriebsmaschinen; Bohr- maschinen und Tiefbohrgeräte Stetigförderer für Arbeiten unter tage (Streb- und Streckenförder- mittel) (z.B. Förderbänder, Ketten- kratzförderer)	St 1000 EUR	1 539 223 592	815 242 076	721 140 630	6

3 Produktion nach Güterarten - Deutschland

Melde-Nr.	Bezeichnung	Einheit	2011	2012	2013	2013 Anzahl der Unternehmen
1	2	3	4	5	6	7
2892 12 330	Abbau-, Tunnelbohr- und andere Streckenvortriebsmaschinen, Bohrmaschinen und Tiefbohrgeräte - Abbau-, Tunnelbohr- und andere Streckenvortriebsmaschinen - - Abbaumaschinen sowie Tunnelbohr- und Vortriebsmaschinen, selbstfahrend	St 1000 EUR	215 843 206	275 814 388	268 .	9
2892 12 350	- - Andere Abbau-, Tunnelbohr- und Streckenvortriebsmaschinen (z.B. Schrämmaschinen, Kohlenhobel)	St 1000 EUR	47 61 696	79 132 611	65 99 318	4
2892 12 530	- Bohrmaschinen und Tiefbohrgeräte - - selbstfahrend	St 1000 EUR	324 224 487	219 206 652	249 270 699	8
2892 12 550	- - nicht selbstfahrend	St 1000 EUR	. 104 165	. 170 753	1 995 224 995	7
2892 21 300	Andere Maschinen, Apparate und Geräte zur Erdbewegung, zum Planieren, Verdichten oder Bohren des Bodens oder zum Abbauen von Erzen oder anderen Materialien, selbstfahrend, (einschl. Planiermaschinen, Schürf- und Schaufellader und Straßenwalzen) Planiermaschinen (Bulldozer und Angledozer), selbstfahrend - auf Gleisketten	St 1000 EUR	- -	- -	- -	-
2892 21 500	- Andere Planiermaschinen	St 1000 EUR	- -	- -	- -	-
2892 22 000	Erd- oder Straßenhobel (Grader), selbstfahrend	St 1000 EUR	297 35 539	228 27 498	216 26 747	3
2892 23 000	Schürfwagen (Scraper), selbstfahrend	St 1000 EUR	- -	- -	- -	-
2892 24 000	Straßenwalzen und andere Bodenverdichter, selbstfahrend	St 1000 EUR	22 284 624 252	21 170 581 732	21 909 597 760	5
2892 25 300	Frontschaufellader, selbstfahrend - Lader für Arbeiten unter Tage	St 1000 EUR	1
2892 25 500	- Andere Frontschaufellader	St 1000 EUR	13 210 595 545	11 969 558 611	10 336 477 489	10
2892 26 001	Bagger mit um 360 Grad drehbarem Oberwagen - Hydraulische Mini-Bagger mit einem Dienstgewicht von 6 t oder weniger	St 1000 EUR	. .	5 708 125 009	6 392 129 269	4
2892 26 003	- Hydraulische Raupen-Bagger mit einem Dienstgewicht von mehr als 6 t	St 1000 EUR	2 396 743 061	2 696 1 028 960	2 547 866 122	8
2892 26 009	- Hydraulische Bagger auf Rädern, Seilbagger und andere Bagger	St 1000 EUR	6 008 990 885	5 637 990 926	4 175 722 682	7
2892 27 300	Andere Bagger, Schürf- u.a. Schaufellader; andere selbstfahrende Maschinen zur Erdbewegung u.ä. - Andere Bagger, auch Schaufellader, mit nicht um 360 Grad drehbarem Oberwagen	St 1000 EUR	50 19 092	2
2892 27 500	- Andere selbstfahrende Maschinen zur Erdbewegung u.ä., a.n.g.	St 1000 EUR	532 96 178	485 93 840	396 81 395	6
2892 28 000	Planierschilde für Planiermaschinen (Bulldozer oder Angledozer)	t 1000 EUR	1
2892 29 000	Muldenkipper (Dumper), zur Verwendung außerhalb des Straßennetzes gebaut	St 1000 EUR	394 56 459	404 57 021	536 .	4
2892 30 100	Rammen und Pfahlzieher; Schneeräumer; andere nicht selbstfahrende Maschinen, Apparate und Geräte zur Erdbewegung, zum Verdichten, Planieren des Bodens, für den Straßen-, Hoch- oder Tiefbau u.ä. - Rammen und Pfahlzieher	St 1000 EUR	. 137 252	11 821 132 615	10 951 110 647	8
2892 30 300	- Schneeräumer	St 1000 EUR	11 180 51 569	6 140 40 468	6 349 36 391	8
2892 30 500	- Maschinen, Apparate und Geräte zum Feststampfen oder Verdichten des Bodens	St 1000 EUR	54 841 263 024	47 577 200 762	47 671 208 028	9

3 Produktion nach Güterarten - Deutschland

Melde-Nr.	Bezeichnung	Einheit	2011	2012	2013	2013 Anzahl der Unternehmen
1	2	3	4	5	6	7
2892 30 700	- Andere nicht selbstfahrende Maschinen, Apparate und Geräte zur Erdbewegung usw. (z.B. Schältschrapper)	St 1000 EUR	.	.	4 349	3
2892 30 900	- Maschinen, Apparate und mechanische Geräte für den Straßen-, Hoch- oder Tiefbau oder für ähnliche Arbeiten, a.n.g.	St 1000 EUR	53 959 1 062 611	47 391 989 932	38 414 928 939	21
	Maschinen zum Sortieren, Sieben, Mischen und zur ähnlichen Bearbeitung von Erden, Steinen, Erzen u.a. mineralischen Stoffen; Maschinen zum Herstellen von Gießformen aus Sand					
	- Maschinen und Apparate zum Sortieren, Sieben, Trennen, Waschen, Zerkleinern, Mahlen, Mischen oder Kneten von mineralischen Stoffen					
2892 40 301	- - für Gießereiformsande	St 1000 EUR	372 39 247	433 47 853	321 47 195	7
2892 40 303	- - für Baustoffe	St 1000 EUR	2 803 355 898	2 600 321 574	2 653 406 579	29
	- - für bergmännisch gewonnene mineralische Stoffe					
2892 40 305	- - zum Sortieren, Sieben, Trennen oder Waschen	St 1000 EUR	1 016 145 110	1 425 127 300	1 626 81 858	13
2892 40 306	- - zum Zerkleinern, Mahlen, Mischen oder Kneten	St 1000 EUR	617 80 993	510 71 101	474 50 550	8
2892 40 307	- - für andere mineralische Stoffe	St 1000 EUR	1 026 241 149	908 261 883	822 281 182	16
2892 40 500	- Beton- und Mörtelmischmaschinen	St 1000 EUR	70 698 213 147	62 845 209 010	53 050 207 869	15
2892 40 700	- Maschinen zum Mischen mineralischer Stoffe mit Bitumen	St 1000 EUR	131 93 105	185 .	114 88 377	4
2892 50 000	Gleiskettenzugmaschinen	St 1000 EUR	.	.	.	1
	Teile für Bergwerks-, Bau- und Baustoffmaschinen					
	Teile für Bohrmaschinen, Tiefbohrgeräte, Krane, Planier- o. a. Erdbewegungsmaschinen					
	- für Bohrmaschinen und Tiefbohrgeräte					
2892 61 303	- - für Bohrmaschinen	1000 EUR	46 050	43 781	44 023	12
2892 61 305	- - für Tiefbohrgeräte	1000 EUR	558 441	657 303	676 591	21
	- für Krane, Planier- o. a. Erdbewegungsmaschinen					
2892 61 503	- - für Lader	1000 EUR	230 558	236 614	217 120	16
2892 61 505	- - für Spezialbagger für den Tagebau	1000 EUR	91 399	93 819	73 761	13
2892 61 506	- - für Krane (ohne Turmdrehkrane)	1000 EUR	421 821	420 860	404 323	43
2892 61 507	- - für Abbau-, Tunnelbohr- und Vortriebsmaschinen	1000 EUR	335 790	358 032	398 182	23
2892 61 508	- - für Turmdrehkrane und Erdbewegungs- u.ä. Maschinen a.n.g.	1000 EUR	960 812	795 699	670 301	51
	Teile für Maschinen und Apparate für mineralische Stoffe					
2892 62 003	- für Maschinen und Apparate für Gießereiformsande und Gießformen aus Sand	1000 EUR	42 033	41 184	43 597	6
2892 62 009	- für Maschinen und Apparate für andere mineralische Stoffe	1000 EUR	436 287	548 619	573 985	80
	Maschinen für die Nahrungs-, Futter- und Getränkeherstellung und für die Tabakverarbeitung, Teile dafür					
	Maschinen für die Nahrungs-, Futter- und Getränkeherstellung und für die Tabakverarbeitung					
2893 11 000	Milchenträhmer	St 1000 EUR	- -	- -	- -	-
2893 12 000	Andere milchwirtschaftliche Maschinen, Apparate und Geräte (ohne Melkmaschinen)	St 1000 EUR	912 80 856	991 89 927	958 80 270	7

3 Produktion nach Güterarten - Deutschland

Melde-Nr.	Bezeichnung	Einheit	2011	2012	2013	2013 Anzahl der Unternehmen
1	2	3	4	5	6	7
2893 13 000	Maschinen für die Müllerei oder zum Behandeln von Getreide oder Hülsenfrüchten (ohne solche zum Reinigen, Sortieren oder Sieben hierfür und ohne Landmaschinen)	St 1000 EUR	1 765 88 690	.	.	6
2893 14 000	Maschinen, Apparate und Geräte zum Bereiten von Wein, Most, Fruchtsäften o.ä. Getränken (z.B. Pressen)	St 1000 EUR	2 776 20 727	3 131 14 742	3 280 13 928	6
2893 15 300	Nicht elektrische Industriebäcköfen: Dampffiltrierer- u.a. Maschinen zum Zubereiten von heißen Getränken oder Speisen; Apparate zu Koche oder Wärmen von Speisen, ohne solche für den Haushalt	St 1000 EUR	1 790 65 145	1 273 53 306	1 491 52 012	7
2893 15 600	- Nicht elektrische Industriebäcköfen	St 1000 EUR	1 790 65 145	1 273 53 306	1 491 52 012	7
2893 15 801	- Dampffiltrierer- und andere Maschinen zum Zubereiten von Kaffee oder anderen heißen Getränken	St 1000 EUR	.	.	.	1
2893 15 801	- Apparate zum Kochen oder Wärmen von Speisen	St 1000 EUR	10 273 62 506	11 929 70 151	13 052 73 542	7
2893 15 803	- - Großkochanlagen mit Gasbeheizung	St 1000 EUR	89 818 396 177	98 571 437 601	105 582 446 688	15
2893 15 808	- - Großkochanlagen mit elektrischer Beheizung	St 1000 EUR	21 172 32 472	17 736 23 705	14 273 17 752	8
2893 15 808	- - Andere Apparate zum Kochen oder Wärmen von Speisen	St 1000 EUR	21 172 32 472	17 736 23 705	14 273 17 752	8
2893 16 000	Trockner für landwirtschaftliche Erzeugnisse	St 1000 EUR	484 30 458	388 21 311	439 29 691	7
2893 17 130	Maschinen und Apparate zum Herstellen von Lebensmitteln, Futtermitteln oder Getränken, a.n.g.; zum Gewinnen oder Aufbereiten von tierischen oder pflanzlichen Ölen und Fetten	St 1000 EUR	9 710 269 251	10 000 238 093	9 788 225 927	28
2893 17 130	- zum Herstellen von Back- oder Teigwaren	St 1000 EUR	9 710 269 251	10 000 238 093	9 788 225 927	28
2893 17 150	- - von Backwaren	St 1000 EUR	768 19 524	823 20 158	657 20 688	8
2893 17 200	- zum Herstellen von Süßwaren, Kakao oder Schokolade	St 1000 EUR	996 154 894	1 131 195 054	1 461 182 880	20
2893 17 300	- - von Teigwaren	St 1000 EUR	996 154 894	1 131 195 054	1 461 182 880	20
2893 17 300	- zum Herstellen von Zucker	St 1000 EUR	.	.	.	4
2893 17 400	- Brauereimaschinen und -apparate	St 1000 EUR	4 883 264 486	4 790 279 372	4 985 339 303	15
2893 17 503	- zum Verarbeiten von Fleisch (einschl. Schlachthausanlagen und -einrichtungen)	St 1000 EUR	49 961 600 495	48 354 598 652	52 229 657 315	45
2893 17 503	- - Maschinen und Apparate zum Verarbeiten von Fleisch	St 1000 EUR	49 961 600 495	48 354 598 652	52 229 657 315	45
2893 17 509	- - Schlachthausanlagen und -einrichtungen	St 1000 EUR	5 888 36 589	4 479 37 125	4 381 39 693	6
2893 17 600	- zum Be- oder Verarbeiten von Früchten oder Gemüsen	St 1000 EUR	1 750 13 281	1 973 13 532	1 475 12 247	7
2893 17 701	- zum industriellen Herstellen oder Zubereiten von anderen Nahrungs- und Genussmitteln, Getränken u.ä., a.n.g.	St 1000 EUR	1 750 13 281	1 973 13 532	1 475 12 247	7
2893 17 701	- - für die Tee und Kaffee verarbeitende Industrie	St 1000 EUR	18 110	.	19 787	3
2893 17 703	- - für die Getränkeindustrie (ohne Pressen, Mühlen u.ä Maschinen oder Apparate)	St 1000 EUR	56 294	53 872	48 962	9
2893 17 705	- - für Großküchen	St 1000 EUR	19 387	18 898	18 696	5
2893 17 709	- - Andere Maschinen und Apparate zum industriellen Herstellen, Verarbeiten oder Zubereiten von Nahrungs- und Genussmitteln, Getränken u.ä., a.n.g.	St 1000 EUR	27 003 150 362	27 543 165 467	27 922 168 712	31
2893 17 800	- Zum Gewinnen oder Aufbereiten von tierischen oder pflanzlichen Ölen oder Fetten	St 1000 EUR	.	.	.	1

3 Produktion nach Güterarten - Deutschland

Melde-Nr.	Bezeichnung	Einheit	2011	2012	2013	2013 Anzahl der Unternehmen
1	2	3	4	5	6	7
2893 19 000	Maschinen und Apparate zum Aufbereiten oder Verarbeiten von Tabak, a.n.g.	St 1000 EUR	3 180 443 831	3 402 478 865	3 229 552 144	8
2893 20 000	Maschinen, Apparate und Geräte zum Reinigen, Sortieren oder Sieben von Körnern oder Hülsenfrüchten	St 1000 EUR	2 532 43 667	6 824 58 157	.	7
2893 31 000	Teile für Maschinen für die Nahrungs- und Genussmittelerzeugung und die Tabakverarbeitung Teile für Maschinen zum Bereiten von Wein, Most, Fruchtsäften u.ä. Getränken	1000 EUR	4 815	4 559	7 107	8
2893 32 001	Teile für Maschinen und Apparate für die Nahrungs- und Genussmittelindustrie, a.n.g. (ohne Teile für thermische Verfahrensanlagen, Maschinen zum Bearbeiten von heißen Getränken - für Bäckereimaschinen (ohne Teile für elektrische Backöfen)	1000 EUR	47 158	58 552	62 947	22
2893 32 003	- für Süßwarenmaschinen	1000 EUR	87 036	87 488	91 181	27
2893 32 006	- für Fleischereimaschinen und Schlachthauseinrichtungen	1000 EUR	129 978	152 396	155 899	27
2893 32 007	- für Brauereimaschinen und sonstige Maschinen zur Getränkeherstellung	1000 EUR	46 740	45 339	53 696	16
2893 32 008	- für andere Maschinen der Nahrungs- und Genussmittelindustrie (z.B. für die Zuckerherstellungsindustrie)	1000 EUR	185 479	212 727	217 157	50
2893 33 000	Teile für Maschinen und Apparate zum Aufbereiten oder Verarbeiten von Tabak, a.n.g.	1000 EUR	64 253	67 222	77 797	12
2893 34 000	Teile für Maschinen zum Reinigen, Sortieren, Sieben, Mahlen oder zum Behandeln von Körnern- oder Hülsenfrüchten, Getreide u.ä.	1000 EUR	40 555	38 256	44 302	18
2894 11 000	Maschinen für die Textil- und Bekleidungsherstellung, die Ledererzeugung und -verarbeitung sowie die Herstellung von Schuhen Maschinen für die Spinnerei, Weberei, Strickerei und Wirkerei	St 1000 EUR	6 607 616 690	6 043 823 146	5 670 839 970	10
2894 12 000	Maschinen zum Spinnen, Dublieren oder Zwirnen, Spulen, Wickeln oder Haspeln von Spinnstoffen sowie Maschinen zum Vorbereiten von Spinnstoffgarnen für die Weberei, Wirkerei und Strickerei	St 1000 EUR	13 062 629 012	11 501 521 532	12 390 556 600	10
2894 13 000	Webmaschinen	St 1000 EUR	1 031 125 407	963 121 924	868 .	4
2894 14 300	Wirk-, Strick-, Nähwirk-, Gimpen-, tüll-, Spitzen-, Stick-, Posamentier-, Flecht-, Netzknüpf- und Tuftingmaschinen - Rundwirk- und Rundstrickmaschinen	St 1000 EUR	1 618 91 518	1 817 100 955	2 041 113 981	4
2894 14 500	- Flachwirk-, Flachstrick-, Nähwirk- und Flachkettenmaschinen (einschl. Raschelmaschinen)	St 1000 EUR	9 438 696 978	5 909 419 383	.	4
2894 14 700	- Gimpen-, Tüll-, Spitzen-, Stick-, Posamentier-, Flecht-, Netzknüpf- und Tuftingmaschinen	St 1000 EUR	17 941	.	.	1

Melde-Nr.	Bezeichnung	Einheit	2011	2012	2013	2013 Anzahl der Unternehmen
1	2	3	4	5	6	7
2894 15 100	Schaft-, Jacquard- Kartenschlag-, Kartenbindemaschinen und andere Hilfsmaschinen und -apparate für Spinnerei-, Weberei-, Wirkerei- und Strickereimaschinen; Stoffdruckmaschinen	t	.	.	.	2
2894 15 300	- Schafft-, Jacquard- Kartenschlag-, Kartenbindemaschinen und andere Hilfsmaschinen und -apparate für Spinnerei-, Weberei-, Wirkerei- und Strickereimaschinen;	1000 EUR	.	.	.	
	- Maschinen zum Bedrucken von Spinnstoffen	St 1000 EUR	.	.	.	1
2894 21 100	Andere Maschinen und Apparate für das Textil- und Bekleidungs-gewerbe Maschinen und Apparate zum Herstellen oder Ausrüsten von Filz- oder Vliesstoffen; Maschinen und Apparate zum Waschen, Bleichen, Färben o.ä. Behandeln von Garnen u.ä. Spinnstoffwaren	t	5 717	5 151	6 369	8
2894 21 300	- Maschinen und Apparate zum Herstellen oder Ausrüsten von Filz oder Vliesstoffen (einschl. Maschinen und Apparate zum Herstellen von Filzhüten; Formen für die Hutmacherei)	1000 EUR	75 734	65 816	101 187	
2894 21 503	- Bügelmaschinen, Bügel- und Fixierpressen	St 1000 EUR	.	.	23 833	6
2894 21 505	- - zum Waschen oder Bleichen	St 1000 EUR	24 333	34 640	38 893	
2894 21 701	- - zum Waschen oder Bleichen	St 1000 EUR	91	75	80	4
2894 21 707	- - zum Färben	St 1000 EUR	28 066	25 890	34 530	
2894 21 801	- - zum Färben	St 1000 EUR	520	666	607	5
2894 21 809	- Maschinen und Apparate zum Auf- oder Abwickeln, Falten, Schneiden oder Auszacken von Geweben	St	.	.	.	
2894 21 809	- - Maschinen zur Warenschau, zum Falten, zum Aufwickeln und Schneiden für die Textil-industrie	1000 EUR	28 942	30 765	15 810	9
2894 21 809	- - Abwickel-, Lege- und Zuschneide-maschinen für die Bekleidungs-industrie	St 1000 EUR	1 693	1 536	2 931	7
2894 21 809	- - Maschinen zum Herstellen von Linoleum oder anderem Fußbodenbelag durch Beschichten von Geweben oder anderen Unterlagen, zum Appretieren oder Ausrüsten; Maschinen zum Mangeln, Dämpfen, Formen, Entwässern	St 1000 EUR	25 517	23 461	30 682	
2894 21 809	- - zum Appretieren oder Ausrüsten	St 1000 EUR	36	40	.	4
2894 21 809	- - Maschinen zum Herstellen von Linoleum oder anderem Fußbodenbelag durch Beschichten von Geweben oder anderen Unterlagen; Maschinen zum Mangeln, Dämpfen, Formen, Entwässern	St 1000 EUR	7 666	8 870	.	
2894 22 300	Industriell-gewerbliche Wasch-maschinen für die chemische Reini-gung; Wäschetrockner mit einem Fassungsvermögen an Trockenwäsche von 10 kg oder mehr	St	3 633	3 046	3 188	10
2894 22 500	- Maschinen zum Waschen von Wäsche mit einem Fassungsvermögen an Trockenwäsche von mehr als 10	1000 EUR	157 184	153 684	154 771	
2894 22 701	- Maschinen für die chemische Reinigung	St 1000 EUR	3 124	2 841	2 824	7
2894 22 703	- - für die Textilindustrie	St 1000 EUR	76 554	72 835	85 910	
2894 22 703	- Trockner für Garne, Gewebe oder andere Spinnstoffwaren mit einem Fassungsvermögen an Trocken-wäsche von mehr als 10 kg	St	.	.	.	1
2894 22 703	- - für die Wäscherei und chemische Reinigung	St 1000 EUR	307	346	.	3
2894 23 000	Wäscheschleudern	St 1000 EUR	47 697	55 247	44 383	
		St 1000 EUR	2 363	2 514	2 807	5
		St 1000 EUR	31 673	46 738	49 786	
		St 1000 EUR	.	.	.	2

Melde-Nr.	Bezeichnung	Einheit	2011	2012	2013	2013 Anzahl der Unternehmen
1	2	3	4	5	6	7
	Nähautomaten und andere Nähmaschinen (ohne Haushaltsnähmaschinen)					
	- Nähautomaten					
2894 24 303	- - Stichgruppen-Nähautomaten	St 1000 EUR	17 287	21 431	16 975	3
2894 24 305	- - Nähautomaten mit automatischer Nähgutführung, mit selbsthergestelltem Oberteil	St 1000 EUR	14 007	.	.	2
2894 24 307	- - Nähautomaten mit automatischer Nähgutführung, zur Aufnahme eines bezogenen Oberteils vorgesehen	St 1000 EUR	.	.	.	2
	- Andere Nähmaschinen					
2894 24 503	- - Steppstichnähmaschinen	St 1000 EUR	1 357 8 947	1 551 8 263	2 184 10 526	6
2894 24 505	- - Liniennahtnähmaschinen (auch Zick-Zack-Nähmaschinen), Oberdecknaht-, Überwendling- und Sicherheitsnähmaschinen	St 1000 EUR	1 216 5 756	817 5 151	674 4 230	4
2894 24 507	- - Andere Kettenstichnähmaschinen	St 1000 EUR	949 6 666	1 174 6 786	1 107 8 825	5
2894 24 509	- - Andere Nähmaschinen und -apparate, a.n.g.	St 1000 EUR	29 309	25 321	.	2
	Maschinen und Apparate zum Auf- bereiten, Gerben oder Bearbeiten von Häuten, Fellen oder Leder; zum Herstellen oder Instandsetzen von Schuhen oder Lederwaren (ohne Nähmaschinen)					
2894 30 300	- zum Aufbereiten, Gerben oder Bearbeiten von Häuten, Fellen oder Leder	St 1000 EUR	-	.	.	1
2894 30 500	- zum Herstellen oder Instandsetzen von Schuhen	St 1000 EUR	1 124 11 987	1 154 13 017	911 10 132	8
2894 30 700	- Andere Maschinen und Apparate zum Herstellen und Instandsetzen von Lederwaren	St 1000 EUR	.	.	.	1
2894 40 000	Haushaltsnähmaschinen	St 1000 EUR	-	-	-	-
	Teile und Zubehör für Maschinen für die Spinnerei, Weberei und für die sonstigen Herstellung von Stoffen und Bekleidung sowie für die Leder- bearbeitung					
	Teile und Zubehör für Spinnerei- und Webereimaschinen					
	- für Spinnereimaschinen oder deren Hilfsmaschinen und -apparate (ohne Spindeln, Spindelflügel, Spinnringe und Ringläufer, Rotor- spinnaggregate und Teile dafür)					
2894 51 103	- - für Maschinen zum Düsenspinnen und Nachbehandeln von cellulo- sischen und synthetischen Fasern und Filamenten oder deren Hilfsmaschinen und -apparate	1000 EUR	265 589	232 266	238 089	16
2894 51 109	- - für andere Spinnereimaschinen oder deren Hilfsmaschinen oder -apparate	1000 EUR	120 023	113 200	111 030	27
2894 51 300	- Spindeln, Spindelflügel, Spinnringe und Ringläufer, Rotorspinnaggregate und Teile dafür (auch Auflösewalzen)	t 1000 EUR	1 403 63 059	1 070 49 880	1 327 61 175	6
	- Teile und Zubehör für Webmaschinen oder deren Hilfsmaschinen oder -apparate					
2894 51 503	- - Webschützen, Webeblätter, Weblitzen, Webschäfte	1000 EUR	6 006	6 332	6 772	4
2894 51 509	- - Andere Teile und Zubehör für Webmaschinen oder deren Hilfsmaschinen oder -apparate	1000 EUR	82 252	74 307	76 129	18
2894 51 700	- Teile und Zubehör für Wirk-, Strick-, Nähwirk-, Gimpen-, tüll-, Spitzen-, Stick-, Posamentier-, Flecht-, Netzwirk- und Tuftingmaschinen oder deren Hilfsmaschinen und -apparate	1000 EUR	320 515	398 012	409 807	31

Melde-Nr.	Bezeichnung	Einheit	2011	2012	2013	2013 Anzahl der Unternehmen
1	2	3	4	5	6	7
	Teile für andere Maschinen für die Textil- und Bekleidungsherstellung sowie für die Lederbearbeitung - für Maschinen zum Waschen von Wäsche, auch mit Trocken- vorrichtung					
2894 52 103	- - für Maschinen mit einem Fassungsvermögen an Trockenwäsche von 10 kg oder weniger	1000 EUR	31 898	29 618	27 295	5
2894 52 109	- - für andere Maschinen zum Waschen von Wäsche	1000 EUR	1 778	2 592	3 002	4
	- Teile und Zubehör für Maschinen und Apparate zum Waschen, Blei- chen, Färben, Appretieren, Ausrü- sten, Beschichten und Imprä- gieren, Trocknen, Reinigen, Bügeln und Pressen					
2894 52 201	- - für Wäschetrockner mit einem Fassungsvermögen an Trockenwäsche von 10 kg oder weniger	1000 EUR	.	.	-	-
2894 52 203	- - für andere Trockner für Garne, Gewebe und andere Spinnstoffwaren	1000 EUR	.	.	.	3
2894 52 205	- - für Maschinen und Apparate zum Waschen, Bleichen, Färben, Appretieren, Ausrüsten, Beschichten und zum Auf- und Abwickeln, Falten, Schneiden von Geweben	1000 EUR	79 585	71 921	81 595	17
2894 52 209	- - für andere Maschinen und Apparate	1000 EUR	44 447	38 651	42 268	18
	- Nähmaschinen - - für Haushaltsnähmaschinen	kg 1000 EUR	- -	- -	. .	1
2894 52 309	- - für andere Nähmaschinen	kg 1000 EUR	2
2894 52 500	- Möbel, Sockel und Deckel für Nähmaschinen sowie Teile dafür	t 1000 EUR	- -	- -	- -	-
2894 52 700	- Andere Nähmaschinenteile	1000 EUR	25 541	25 944	23 262	10
2894 52 800	- Teile für Maschinen und Apparate zum Herstellen und Instandsetzen von Leder, Schuhen und Lederwaren	1000 EUR	12 797	12 617	14 808	7
	Maschinen für die Papiererzeugung und -verarbeitung					
	Maschinen und Apparate zum Her- oder Fertigstellen, Be- oder Ver- arbeiten von Halbstoffen aus cellulosehaltigen Faserstoffen, Papier und Pappe; Teile dafür - Maschinen und Apparate zum Her- stellen von Halbstoff aus cellulosehaltigen Faserstoffen, Papier und Pappe und zum Fertig- stellen von Papier oder Pappe					
2895 11 130	- - zum Herstellen von Halbstoff aus cellulosehaltigen Faserstoffen	St 1000 EUR	262 .	192 .	. 5 812	3
2895 11 150	- - zum Herstellen von Papier oder Pappe	St 1000 EUR	581 302 631	535 170 369	158 229 155	8
2895 11 170	- - zum Fertigstellen von Papier oder Pappe	St 1000 EUR	3
	- Kombinierte Rollenschneide- und -wickelmaschinen, Längs- und Querschneider, Schnellschneider für Papier oder Pappe					
2895 11 330	- - Kombinierte Rollenschneide- und -wickelmaschinen	St 1000 EUR	173 65 890	163 58 390	158 64 323	7
2895 11 350	- - Längs- und Querschneider	St 1000 EUR	118 71 244	111 93 206	74 40 577	7
2895 11 370	- - Schnellschneider	St 1000 EUR	2
2895 11 400	- Andere Schneidemaschinen für Papier oder Pappe	St 1000 EUR	. 75 589	. 65 708	11 297 78 516	9

3 Produktion nach Güterarten - Deutschland

Melde-Nr.	Bezeichnung	Einheit	2011	2012	2013	2013 Anzahl der Unternehmen
1	2	3	4	5	6	7
2895 11 500	- Maschinen zum Herstellen von Tüten, Beuteln, Säcken oder Briefumschlägen	St 1000 EUR	157 74 421	220 104 237	219 84 986	4
2895 11 600	- Maschinen zum Herstellen von Schachteln, Hülsen, Trommeln o.ä, nicht durch Formpressen hergestellten Behältnissen	St 1000 EUR	278 63 648	287 63 170	314 72 367	7
2895 11 700	- Maschinen zum Formpressen von Waren aus Papierhalbstoff, Papier oder Pappe	St 1000 EUR	.	21 11 105	.	2
2895 11 900	- Andere Maschinen und Apparate zum Be- und Verarbeiten von Papierhalbstoff, Papier oder Pappe	St 1000 EUR	14 487 141 397	13 808 165 942	14 532 160 005	25
2895 12 300	Teile für Maschinen und Apparate für die Papiererzeugung und -verarbeitung - zum Herstellen von Halbstoff aus cellulosehaltigen Faserstoffen	1000 EUR	.	.	10 790	8
2895 12 503	- zum Her- oder Fertigstellen von Papier oder Pappe - - zum Herstellen von Papier oder Pappe	1000 EUR	640 135	448 858	460 745	28
2895 12 505	- - zum Fertigstellen von Papier oder Pappe	1000 EUR	11 829	13 415	15 158	7
2895 12 701	- zum Be- oder Verarbeiten von Papierhalbstoff, Papier oder Pappe - - zum Schneiden	1000 EUR	69 489	67 319	63 190	18
2895 12 709	- - zum anderen Be- oder Verarbeiten von Papierhalbstoff, Papier oder Pappe	1000 EUR	109 078	102 226	108 628	43
2896 10 100	Maschinen für die Kunststoff- und Gummierzeugung und -verarbeitung - Spritzgießmaschinen	St 1000 EUR	7 556 845 613	6 774 834 220	6 350 831 099	11
2896 10 300	- Extruder	St 1000 EUR	4 557 1 048 316	4 545 1 119 061	4 429 922 283	39
2896 10 400	- Blasformmaschinen	St 1000 EUR	1 103 435 198	972 410 591	871 380 923	14
2896 10 500	- Vakuumform- und andere Warmformmaschinen	St 1000 EUR	2 455 199 534	4 432 230 934	3 447 218 467	10
2896 10 600	- Maschinen zum Formen oder Runderneuern von Luftreifen oder zum Formen von Luftschläuchen	St 1000 EUR	554 .	. .	807 .	6
2896 10 730	- Andere Maschinen und Apparate zum Herstellen von Formteilen - - Pressen	St 1000 EUR	935 98 080	954 122 118	935 163 442	18
2896 10 750	- - Andere Maschinen und Apparate zum Herstellen von Formteilen (z.B. Rotations- und Schleudergießmaschinen)	St 1000 EUR	411 31 005	396 31 078	355 52 275	7
2896 10 820	- Maschinen zum Herstellen von Zellkunststoff oder Zellkautschuk - - für die Verarbeitung von Reaktionsharzen	St 1000 EUR	.	651	578	6
2896 10 840	- - Andere Maschinen zum Herstellen von Zellkunststoff oder Zellkautschuk (ohne solche für die Verarbeitung von Reaktionsharzen)	St 1000 EUR	424 269 277	568 241 152	777 380 751	9
2896 10 910	- Andere Maschinen und Apparate zum Be- und Verarbeiten von Kautschuk oder Kunststoffen - - Zerkleinerungsmaschinen	St 1000 EUR	2 774 97 358	2 694 104 898	2 240 100 064	12
2896 10 930	- - Mischer, Knetter, Rührwerke	St 1000 EUR	3 815 89 935	3 348 109 676	3 485 111 140	14
2896 10 950	- - Schneid-, Schäl-, Spalt- und Stanzmaschinen	St 1000 EUR	3 299 161 434	3 279 181 671	3 131 177 009	22
2896 10 971	- - Folgemaschinen und Nachfolgeeinrichtungen für Extruder und Kalander	St 1000 EUR	685 186 402	378 194 032	282 179 888	13

Melde-Nr.	Bezeichnung	Einheit	2011	2012	2013	2013 Anzahl der Unternehmen
1	2	3	4	5	6	7
2896 10 978	- - Andere Maschinen und Apparate zum Be- und Verarbeiten von Kautschuk oder Kunststoffen oder zum Herstellen von Waren aus diesem Material a.n.g.	St 1000 EUR	29 249 884 845	22 720 940 834	11 072 1 031 809	52
	Teile für Maschinen und Apparate zum Be- oder Verarbeiten von Kunststoffen und Kautschuk					
2896 20 001	- Schnecken	1000 EUR	67 150	72 047	72 411	18
2896 20 003	- Zylinder	1000 EUR	52 255	53 015	54 010	16
2896 20 009	- Andere Teile für Maschinen und Apparate zum Be- oder Verarbeiten von Kautschuk oder Kunststoffen oder zum Herstellen von Waren daraus	1000 EUR	1 172 788	1 235 951	1 284 603	210
	Maschinen für sonstige bestimmte Wirtschaftszweige					
	Druck- und Buchbindereimaschinen und -apparate					
	Buchbindereimaschinen und - apparate (einschl. Fadenheftmaschinen)					
2899 11 100	- Falzmaschinen	St 1000 EUR	4 067 88 013	3 655 87 109	3 243 77 716	6
2899 11 300	- Zusammentragmaschinen	St 1000 EUR	64 7 594	44 4 575	46 5 460	3
2899 11 500	- Faden-, Draht- und Klammerheftmaschinen	St 1000 EUR	304 29 028	322 26 122	232 22 005	4
2899 11 700	- Klebebindemaschinen	St 1000 EUR	165 15 595	133 13 653	148 14 334	3
2899 11 900	- Andere Buchbindereimaschinen und -apparate	St 1000 EUR	. 163 172	. 168 380	. 140 957	9
2899 12 000	Setzmaschinen; Maschinen zum Schriftgießen oder zum Zurichten oder Herstellen von Druckformen	St 1000 EUR	1 343 35 114	. 38 363	1 009 29 730	3
	Offsetdruckmaschinen und -apparate (ohne Büromaschinen)					
2899 13 300	- Rollenoffsetmaschinen und -apparate	St 1000 EUR	78 352 308	67 391 749	59 313 890	5
	- Bogenoffsetdruckmaschinen und -apparate					
2899 13 901	- - für ein Papierformat von 62 x 87 cm oder weniger	St 1000 EUR	3
2899 13 903	- - für ein Papierformat von mehr als 62 x 87 bis 80 x 110 cm	St 1000 EUR	845 898 250	766 859 038	680 865 368	3
2899 13 905	- - für ein Papierformat von mehr als 80 x 110 cm	St 1000 EUR	104 212 900	96 203 931	73 .	3
	Sonstige Druckmaschinen und -apparate (ohne Büromaschinen)					
2899 14 100	- Rollenhochdruckmaschinen und -apparate	St 1000 EUR	- -	- -	- -	-
2899 14 300	- Flexodruckmaschinen und -apparate	St 1000 EUR	391 282 149	354 238 973	433 310 574	7
2899 14 500	- Tiefdruckmaschinen und -Apparate	St 1000 EUR	19 .	24 .	. .	2
2899 14 900	- Andere Druckmaschinen und -apparate (ohne Büromaschinen), z.B. Tintenstrahl Druckmaschinen	St 1000 EUR	15 728 315 676	14 443 371 127	14 603 354 035	22
	Maschinen und Apparate von der ausschließlich oder hauptsächlich zur Herstellung von Halbleiterbarren oder -scheiben (Wafers), Halbleiterbauelementen, integrierten elektronischen Schaltungen oder Flachbildschirmen verwendeten Art					
2899 20 200	- Maschinen, Apparate und Geräte zum Herstellen von Halbleiterbarren (bouls) oder Halbleiter-scheiben (wafers)	St 1000 EUR	868 601 199	717 387 563	2 261 137 883	14
2899 20 400	- Maschinen, Apparate und Geräte zum Herstellen von Halbleiterbauelementen oder elektronischen integrierten Schaltungen (ohne Ultraschallwerkzeugmaschinen)	St 1000 EUR	494 37 190	1 576 75 108	1 889 84 742	8

3 Produktion nach Güterarten - Deutschland

Melde-Nr.	Bezeichnung	Einheit	2011	2012	2013	2013 Anzahl der Unternehmen
1	2	3	4	5	6	7
2899 20 600	- Maschinen, Apparate und Geräte zum Herstellen von Flachbildschirmen	St 1000 EUR	- -	- -	- -	-
2899 31 303	Trockner für Holz, Papierhalbstoff, Papier oder Pappe und andere Trockner, für gewerbliche Zwecke - für Holz	St 1000 EUR	34 16 958	45 10 307	. 12 948	3
2899 31 305	- für Papierhalbstoff, Papier oder Pappe	St 1000 EUR	. 33 726	160 16 888	182 17 892	3
2899 31 503	- für Nahrungs- und Genussmittel	St 1000 EUR	474 28 491	400 28 982	. .	5
2899 31 505	- für chemische Erzeugnisse und für Erzeugnisse aus Kunststoff oder Kautschuk	St 1000 EUR	2 623 110 709	2 478 114 348	2 667 125 996	9
2899 31 507	- für lackierte Erzeugnisse (ohne elektrisch beheizte Infrarot-trockenöfen), (z.B. Kammer- und Durchlauföfen)	St 1000 EUR	. 89 487	. 113 787	. 110 895	8
2899 31 509	- für andere Erzeugnisse, a.n.g.	St 1000 EUR	1 555 43 526	1 251 57 972	879 50 872	19
2899 32 000	Karusselle, Luftschaukeln, Schießbuden u.a. Geräte und Ausrüstungen für das Schaustellergewerbe	1000 EUR	69 813	93 945	.	7
2899 39 053	Montage und Handhabungstechnik, Maschinen für verschiedene chemische Zwecke, Bodenreinigungsmaschinen u.ä. Maschinen, Apparate und Geräte mit eigener Funktion a.n.g. - Maschinen zum Behandeln von Metallen (einschl. Spulenwickelmaschinen für elektronische Zwecke), a.n.g. - - zur Oberflächenvorbehandlung	St 1000 EUR	10 862 273 536	9 076 134 086	10 650 163 459	19
2899 39 055	- - zur Oberflächenbehandlung oder -veredlung	St 1000 EUR	. 222 366	. 195 306	. 375 945	32
2899 39 059	- - Andere Maschinen zum Behandeln von Metallen (z.B. Spulenwickelmaschinen für elektrotechnische Zwecke)	St 1000 EUR	. 75 007	. 57 330	3 190 62 456	9
2899 39 100	- Maschinen und Apparate für die Isotopentrennung und Teile dafür	St 1000 EUR	2
2899 39 151	- - für die pharmazeutische Industrie	St 1000 EUR	49 184 233 409	57 732 250 020	28 420 210 539	24
2899 39 153	- - für die chemische Industrie	St 1000 EUR	8 047 229 790	7 500 215 684	7 477 243 071	25
2899 39 159	- - für andere Industrien	St 1000 EUR	47 883 346 862	54 368 363 097	63 124 380 774	47
2899 39 200	- Maschinen zum Zusammenbauen von mit Glaskolben oder Glasröhren ausgestatteten elektrischen Lampen, Elektronenröhren oder Blitzlampen	St 1000 EUR	2
2899 39 250	- Schreitender hydraulischer Grubenausbau	St 1000 EUR	2
2899 39 300	- Maschinen zum Herstellen oder Warmbearbeiten von Glas oder Glaswaren	St 1000 EUR	12 644 121 001	8 188 79 929	5 062 74 291	12
2899 39 350	- - Mehrzweck-Industrieroboter, Zentralschmiersysteme	St 1000 EUR	26 142 826 046	24 781 848 182	26 056 926 452	28
2899 39 400	- - Zentralschmiersysteme	St 1000 EUR	402 296 242 252	407 259 241 021	377 886 224 499	10

Melde-Nr.	Bezeichnung	Einheit	2011	2012	2013	2013 Anzahl der Unternehmen
1	2	3	4	5	6	7
2899 39 450	- Maschinen, Apparate und Geräte für die Herstellung oder Reparatur von Masken und Retikeln (Maskenvorlagen), Zusammenbauen von Halbleiterbauelementen oder elektronisch integrierten Schaltungen, zum Heben, Fördern, Laden und Entladen von Halbleiterbarren (boules), Halbleiterscheiben (wafers) oder Halbleiterbauelementen, elektronischen integrierten Schaltungen und Flachbildschirmen	St 1000 EUR	. 15 485	. 40 491	. 31 271	9
2899 39 500	- Maschinen zum Herstellen von Bindfäden, Seilen, Tauen oder Kabeln	St 1000 EUR	509 71 333	629 75 855	631 68 146	9
2899 39 531	- Maschinen und Apparate für mineralische Stoffe, a.n.g. - zum Herstellen von Gießformen aus Sand (auch Kernherstellungsmaschinen)	St 1000 EUR	84 89 741	81 100 779	76 69 689	6
2899 39 533	- - für die Baustoffindustrie	St 1000 EUR	1 179 674 533	1 363 481 113	1 153 196 325	18
2899 39 535	- - für bergmännisch gewonnene mineralische Stoffe	St 1000 EUR	85 14 781	84 39 448	110 33 211	7
2899 39 539	- - für andere mineralische Stoffe	St 1000 EUR	69 18 729	2
2899 39 552	- - - Andere Maschinen, Apparate und Geräte mit eigener Funktion (z.B. hydropneumatische Akkumulatoren usw.) - - für die automatisierte Montagetechnik - - - Montagemaschinen (mit manuellen Tätigkeiten im mechanisierten Montageablauf integriert)	St 1000 EUR	10 576 706 506	14 798 870 046	14 842 820 710	87
2899 39 553	- - - Montageautomaten (ohne manuelle Tätigkeiten im Montageablauf)	St 1000 EUR	11 063 1 059 583	9 411 996 675	8 598 1 049 296	73
2899 39 554	- - - Montagelinien (verkettete mechanisierte und/oder automatisierte Einzelmontage- bzw. Montageroboterstationen)	St 1000 EUR	5 119 1 191 939	9 115 1 400 153	8 997 1 505 127	84
2899 39 555	- - - Aufbaueinheiten (ständerlose Maschinen, die zur Ergänzung einer vorhandenen oder unter Verwendung eines Trägergestells bzw. einer Basiseinheit für den Grundaufbau von Montageeinrichtungen dienen), Kennzeichnungseinheiten zum Prägen, Signieren usw.	St 1000 EUR	10 049 66 725	9 960 82 472	9 955 74 538	14
2899 39 557	- - - für die automatisierte Handhabung - - - Handhabungsgeräte (Bewegungsachsen nicht frei programmierbar) für die automatische Zufuhr und Entnahme von Material, Werkstücken und Werkzeugen	St 1000 EUR	14 295 388 462	13 635 378 809	12 135 501 351	52
2899 39 558	- - - Manipulatoren (manuell gesteuerte Bewegungseinrichtungen, ferngesteuerte Manipulatoren)	St 1000 EUR	54 037 118 548	47 319 119 519	44 015 111 557	16
2899 39 559	- - - Greif- u. Spannvorrichtungen (z.B. Greif- u. Spannwerkzeuge, Werkstückaufnahmen u. -träger, Werkzeugaufnahmen und -wechseleinrichtungen für Handhabungsgeräte, Manipulatoren und Industrieroboter)	St 1000 EUR	452 411 299 581	498 365 360 332	531 216 380 414	28
2899 39 571	- - - Andere Maschinen, Apparate und Geräte - - - für die anorganische Chemie	St 1000 EUR	1 960 .	1 750 .	2 615 119 011	7
2899 39 573	- - - für die organische Chemie	St 1000 EUR	546 32 045	368 .	404 32 546	6
2899 39 575	- - - für allgemeine chemische Zwecke	St 1000 EUR	21 125 361 906	18 554 401 267	16 918 516 380	31

3 Produktion nach Güterarten - Deutschland

Melde-Nr.	Bezeichnung	Einheit	2011	2012	2013	2013 Anzahl der Unternehmen
1	2	3	4	5	6	7
2899 39 576	- - - Bodenreinigungsmaschinen für gewerbliche Zwecke	St 1000 EUR	182 665 258 017	186 521 244 868	211 307 273 947	18
2899 39 579	- - - Andere Maschinen, Apparate und Geräte für zivile Zwecke	St 1000 EUR	8 630 693 2 827 147	8 291 334 2 688 554	8 415 268 2 741 318	322
2899 39 600	- Sonnenbänke, Sonnenhimmel u.ä. Bräunungsgeräte	St 1000 EUR	.	.	.	1
2899 39 651	- Startvorrichtungen für Luftfahrzeuge; Abbremsvorrichtungen für Schiffsdecks u.ä Landehilfen für Luftfahrzeuge, für zivile Zwecke; Teile dafür	kg 1000 EUR	- -	- -	- -	-
2899 39 700	- Auswuchtmaschinen	kg 1000 EUR	.	156 295	143 737	7
2899 39 750	- Glücksspieltische, automatische Kegelbahnen u.a. Gesellschaftsspiele, einschl. mechanisch betriebene Spiele (ausgenommen mit Münzen, Geldscheinen, Spielmarken o.ä. Waren betriebene Spiele, Billard-, Videospiele für Fernsehempfangsgeräte, Spielkarten sowie elektrische Auto-Rennspiele)	1000 EUR	26 582	19 537	22 229	5
2899 40 001	Teile und Zubehör für Buchbinderei-, Setz- und Druckmaschinen - Hilfsmaschinen und -apparate für Druckmaschinen	St 1000 EUR	92 634 234 510	37 509 227 528	34 459 186 452	21
2899 40 002	- Teile und Zubehör für Buchbindereimaschinen und -apparate	1000 EUR	80 246	76 398	73 022	20
2899 40 003	- Teile und Zubehör für Maschinen zum Setzen, Schriftgießen oder zum Zurichten oder Herstellen von Druckformen sowie für Druck- und Druckhilfsmaschinen und -apparate	1000 EUR	707 374	685 156	708 418	72
	Teile für Maschinen und Apparate von der ausschließlich oder hauptsächlich zur Herstellung von Halbleiterbarren oder -scheiben (Wafers), Halbleiterbauelementen, integrierten elektronischen Schaltungen oder Flachbildschirmen verwendeten Art sowie Teile für sonstige bestimmte Wirtschaftszweige					
2899 51 000	Teile für Maschinen und Apparate von der ausschließlich oder hauptsächlich zur Herstellung von Halbleiterbarren oder -scheiben (Wafers), Halbleiterbauelementen, integrierten elektronischen Schaltungen oder Flachbildschirmen verwendeten Art	1000 EUR	402 559	409 267	363 554	55
2899 52 300	Teile für Maschinen für sonstige bestimmte Wirtschaftszweige, a.n.g. - Teile für Maschinen zum Zusammenbauen, Herstellen oder Warmbearbeiten von Glas oder Glaswaren	1000 EUR	187 093	189 893	220 227	24
2899 52 801	- Teile für andere Maschinen, Apparate und Geräte mit eigener Funktion für sonstige bestimmte Wirtschaftszweige - - für die Span- oder Faserplattenherstellung und Holz- oder Korkbehandlung	1000 EUR	84 552	68 316	70 383	18
2899 52 803	- - für den Straßen-, Hoch- oder Tiefbau oder für ähnliche Arbeiten, a.n.g.	1000 EUR	288 466	306 729	303 240	26
2899 52 805	- - für die chemische Industrie, a.n.g.	1000 EUR	175 786	255 568	255 359	56
2899 52 807	- - für die automatisierte Montagetechnik und Handhabung	1000 EUR	773 178	804 419	774 127	142
2899 52 808	- - für Maschinen für die Oberflächenvorbehandlung, -behandlung oder -veredlung von Metallen	1000 EUR	166 644	177 923	224 415	40
2899 52 809	- - für andere Maschinen, a.n.g.	1000 EUR	2 362 511	2 305 299	2 250 046	460
2899 99 000	Veredlung von Erzeugnissen dieser Güterabteilung	1000 EUR	268 663	272 444	278 703	114

Melde-Nr.	Bezeichnung	Einheit	2011	2012	2013	2013 Anzahl der Unternehmen
1	2	3	4	5	6	7
	Kraftwagen und Kraftwagenteile					
2910 11 000	Hubkolbenverbrennungsmotoren mit Fremdzündung, für Zugmaschinen, Kraftwagen, Fahrräder mit Hilfsmotor und andere nicht schienengebundene Landfahrzeuge (ohne Krafträder) mit einem Hubraum von 1 000 cm ³ oder weniger	St	*	-	.	1
	darunter zum Absatz bestimmt	St		-	.	1
		1000 EUR		-	.	
	Hubkolbenverbrennungsmotoren mit Fremdzündung, für Zugmaschinen, Kraftwagen, Fahrräder mit Hilfsmotor und andere nicht schienengebundene Landfahrzeuge (ohne Krafträder) mit einem Hubraum von mehr als 1 000 cm ³	St	*	.	.	4
2910 12 001	- Rumpf- bzw. halbfertige Motoren	St		.	.	4
	darunter zum Absatz bestimmt	St		.	.	4
		1000 EUR	4 814	5 196	9 011	
2910 12 005	- fertige Motoren	St	*	3 481 773	3 875 363	3 360 077
	darunter zum Absatz bestimmt	St		1 240 191	1 568 591	1 138 147
		1000 EUR		3 087 664	2 787 867	3 150 931
2910 13 000	Kolbenverbrennungsmotoren mit Selbstzündung (Diesel- oder Halbdieselmotoren), für Zugmaschinen, Kraftwagen und andere nicht schienengebundene Landfahrzeuge	kW	*	276 186 930	260 627 642	275 777 885
	darunter zum Absatz bestimmt	St	*	2 379 721	2 323 958	2 406 526
		kW		92 233 015	30 037 640	36 414 895
		St		878 938	194 635	238 936
		1000 EUR		2 817 141	1 223 002	1 519 948
2910 21 000	Personenkraftwagen und Wohnmobile, mit Hubkolbenverbrennungsmotor mit Fremdzündung, mit einem Hubraum von 1 500 cm ³ oder weniger	St		791 503	799 361	894 263
		1000 EUR		10 345 569	10 362 191	11 889 965
	Personenkraftwagen und Wohnmobile, mit Hubkolbenverbrennungsmotor mit Fremdzündung, mit einem Hubraum von mehr als 1 500 cm ³					
	- Personenkraftwagen, mit einem Hubraum von mehr als 1 500 cm ³ ;					
	Wohnmobile mit einem Hubraum von mehr als 3 000 cm ³					
2910 22 301	- - Personenkraftwagen mit einem Hubraum von mehr als 1 500 cm ³ bis 2 500 cm ³	St		1 784 111	1 696 500	1 823 995
		1000 EUR		36 783 030	41 320 108	47 549 322
2910 22 302	- - Personenkraftwagen mit einem Hubraum von mehr als 2 500 cm ³	St		1 152 670	1 049 133	897 566
		1000 EUR		48 617 143	45 767 077	41 913 968
2910 22 305	- - Wohnmobile mit einem Hubraum von mehr als 3 000 cm ³	St		-	-	.
		1000 EUR		-	-	.
2910 22 500	- Wohnmobile mit einem Hubraum von mehr als 1 500 cm ³ bis 3 000 cm ³	St		-	-	.
		1000 EUR		-	-	.
	Personenkraftwagen und Wohnmobile, mit Kolbenverbrennungsmotor mit Selbstzündung (Diesel- oder Halbdieselmotor)					
2910 23 100	- Personenkraftwagen, mit einem Hubraum von 1 500 cm ³ oder weniger	St		128 093	106 445	113 771
		1000 EUR		1 217 459	1 128 371	1 556 181
	- Personenkraftwagen, mit einem Hubraum von mehr als 1 500 cm ³ bis 2 500 cm ³					
2910 23 303	- - mit einem Hubraum von mehr als 1 500 cm ³ bis 2 000 cm ³	St		2 143 770	2 031 891	2 048 888
		1000 EUR		44 305 838	44 397 338	45 578 418
2910 23 305	- - mit einem Hubraum von mehr als 2 000 cm ³ bis 2 500 cm ³	St		.	.	.
		1000 EUR		.	.	.
2910 23 400	- Personenkraftwagen mit einem Hubraum von mehr als 2 500 cm ³	St		212 992	.	.
		1000 EUR		8 710 971	.	.
	- Wohnmobile					
2910 23 530	- - mit einem Hubraum von mehr als 1 500 cm ³ bis 2 500 cm ³	St		25 311	28 004	27 038
		1000 EUR		946 045	998 922	970 104
2910 23 550	- - mit einem Hubraum von mehr als 2 500 cm ³	St		11 121	10 234	9 177
		1000 EUR		624 182	644 484	581 396
2910 24 000	Personenkraftwagen mit Elektro- sowie mit anderem Motor	St		.	.	.
		1000 EUR		.	.	.
2910 30 000	Omnibusse mit Kolbenverbrennungsmotor sowie mit anderem Motor	St		.	.	.
		1000 EUR		.	.	.

3 Produktion nach Güterarten - Deutschland

Melde-Nr.	Bezeichnung	Einheit	2011	2012	2013	2013 Anzahl der Unternehmen
1	2	3	4	5	6	7
2910 41 100	Lastkraftwagen mit Kolbenverbrennungsmotor, mit Selbstzündung (Diesel- oder Halbdieselmotor) - mit einem zulässigen Gesamtgewicht von 5 t oder weniger	St 1000 EUR	259 131 4 892 702	250 243 4 980 693	268 995 5 288 108	4
2910 41 300	- mit einem zulässigen Gesamtgewicht von mehr als 5 t bis 20 t	St 1000 EUR	.	.	.	4
2910 41 400	- mit einem zulässigen Gesamtgewicht von mehr als 20 t	St 1000 EUR	44 243 3 218 024	.	.	4
2910 42 000	Lastkraftwagen mit Kolbenverbrennungsmotor, mit Fremdzündung sowie mit anderem Motor	St 1000 EUR	.	6 853 89 045	.	2
2910 43 000	Sattel-Straßenzugmaschinen (ohne Zugkraftkarren)	St 1000 EUR	77 755 5 174 692	.	.	4
2910 44 000	Fahrgestelle für Zugmaschinen, Omnibusse, Personenkraftwagen, Lastkraftwagen, Kraftfahrzeuge zu besonderen Zwecken, mit Motor (ohne Fahrerhaus)	St 1000 EUR	.	.	.	2
2910 51 000	Kranwagen (Autokrane)	St 1000 EUR	2 021 2 069 163	2 454 2 321 174	2 443 2 453 700	4
2910 52 000	Schneespezialfahrzeuge (einschl. Motorschlitten); Spezialfahrzeuge zur Personenbeförderung auf Golfplätzen sowie ähnliche Fahrzeuge	St 1000 EUR	-	-	.	1
2910 59 300	Andere Kraftfahrzeuge zu besonderen Zwecken (ohne Kranwagen) - Feuerwehrwagen	St 1000 EUR	1 736 260 053	1 495 239 158	1 605 234 390	5
2910 59 500	- Betonmischwagen (LKW-Betonmischer)	St 1000 EUR	.	.	.	2
2910 59 901	- Andere Kraftfahrzeuge zu besonderen Zwecken (z.B. Kraftfahrzeuge mit Bohrturm zum Tiefbohren, Abschleppwagen, Straßenkehrwagen, Straßensprengwagen, Werkstattwagen, Wagen mit Röntgenanlage)	St 1000 EUR	3 489 488 227	3 725 552 387	3 281 527 087	31
2920 10 300	Karosserien (einschl. Fahrerhäuser) für Kraftfahrzeuge und Wohnmobilen - Karosserien für Personenkraftwagen und Wohnmobilen	St 1000 EUR	.	.	19 934 286 467	9
2920 10 501	- Karosserien oder Aufbauten (einschl. Fahrerhaus), für Einachsschlepper und Lastkraftwagen - - für Feuerwehrwagen	St 1000 EUR	2 461 229 569	3 208 291 539	2 662 312 372	16
2920 10 505	- - für Omnibusse	St 1000 EUR	2 126 187 729	2 025 158 974	1 878 102 461	5
2920 10 507	- - für Einachsschlepper u.a. Lastkraftwagen (ohne Tankwagenaufbauten)	St 1000 EUR	118 026 1 585 189	110 384 1 549 574	103 498 1 539 245	165
2920 10 509	- - Tankwagenaufbauten ohne Fahrgestell	St 1000 EUR	1 292 97 113	1 171 103 775	1 129 91 845	11
2920 21 001	Warenbehälter (Container) (einschl. solcher für Flüssigkeiten oder Gase, speziell für eine oder mehrere Beförderungsarten gebaut oder ausgestattet) - Wechselbehälter	St 1000 EUR	36 768 297 038	34 188 253 606	33 773 272 698	17
2920 21 007	- Abfallmulden	St 1000 EUR	11 699 71 948	11 047 66 496	10 484 55 139	14
2920 21 009	- Andere Container (z.B. Überseecontainer)	St 1000 EUR	21 854 115 761	16 927 96 323	23 199 105 204	17
2920 22 100	Wohnanhänger, zum Wohnen oder Campen - Wohnanhänger, faltbar; Wohnanhänger mit einem Gewicht von 750 kg oder weniger	St 1000 EUR	.	-	-	-
2920 22 301	- mit einem Gewicht von mehr als 750 kg bis 3 500 kg - - mit einem Gewicht von mehr als 750 kg bis 1 600 kg	St 1000 EUR	31 721 392 690	27 507 354 063	22 866 306 506	9

3 Produktion nach Güterarten - Deutschland

Melde-Nr.	Bezeichnung	Einheit	2011	2012	2013	2013 Anzahl der Unternehmen
1	2	3	4	5	6	7
2920 22 305	- - mit einem Gewicht von mehr als 1 600 kg bis 3 500 kg	St 1000 EUR	8 907 166 800	10 857 195 526	7 222 132 908	6
2920 22 500	- mit einem Gewicht von mehr als 3 500 kg	St 1000 EUR	- -	- -	. .	1
	Andere Anhänger zum Befördern von Gütern (z.B. Anhänger m. Tankaufbau, Sattelanhänger, Verkaufsanhänger)					
	- Sattelanhänger zur Lastenbeförderung					
2920 23 001	- - einachsige	St 1000 EUR	665 17 161	783 20 454	650 16 930	20
2920 23 002	- - zweiachsige (ohne solche mit Spezialaufbauten)	St 1000 EUR	2 929 78 752	2 901 79 213	3 041 88 305	32
2920 23 003	- - drei- und mehrachsige (ohne solche mit Spezialaufbauten)	St 1000 EUR	58 817 1 553 505	58 934 1 564 548	60 402 1 630 888	35
2920 23 004	- - zweiachsige, mit Spezialaufbauten	St 1000 EUR	1 120 46 973	1 125 45 229	1 157 45 109	24
2920 23 005	- - drei- und mehrachsige, mit Spezialaufbauten	St 1000 EUR	19 271 853 644	16 080 737 403	16 708 759 393	22
2920 23 006	- - Andere einachsige Anhänger	St 1000 EUR	48 398 71 239	46 094 72 170	42 850 72 942	18
	- Andere Anhänger (einschl. Baustellenwagen als Anhänger)					
2920 23 008	- - Andere Anhänger für zivile Zwecke, mit einem zulässigen Gesamtgewicht von 10 t oder weniger	St 1000 EUR	91 519 209 287	91 288 213 846	93 391 215 186	36
2920 23 009	- - Andere Anhänger für zivile Zwecke, mit einem zulässigen Gesamtgewicht von mehr als 10 t	St 1000 EUR	11 034 359 400	9 904 371 580	9 842 425 807	55
	Teile für Anhänger (einschl. Sattelanhänger)					
2920 30 300	- Fahrgestelle	St 1000 EUR	75 137 171 673	73 184 164 420	70 189 166 333	20
2920 30 500	- Karosserien und Aufbauten	St 1000 EUR	390 293 67 049	. 73 801	. 79 425	28
2920 30 700	- Achsen	St 1000 EUR	469 053 .	436 056 .	438 606 .	4
2920 30 900	- Andere Teile	1000 EUR	735 742	713 413	719 288	64
	Umbau-, Zusammenbau-, Karosserie-, Montage- und Ausrüstungsarbeiten an Kraftfahrzeugen, Anhängern und Teilen für Anhänger					
2920 40 001	- an Kraftfahrzeugen (z.B. Lackieren von KFZ-Rohkarosserien, Tuning)	1000 EUR	421 616	438 982	384 412	57
2920 40 008	- an Anhängern für Kraftfahrzeuge sowie an Teilen für Anhänger	1000 EUR	37 483	35 969	32 623	17
2920 50 000	Innenausbau- und Ausrüstungsarbeiten an Wohnanhängern und Wohnmobilen	1000 EUR	25 065	.	.	9
	Zündkabelsätze und andere Kabelsätze für Beförderungsmittel					
2931 10 003	- für Kraftfahrzeuge	t 1000 EUR	132 919 1 345 192	132 110 1 109 239	28 973 394 252	33
2931 10 005	- für andere Beförderungsmittel	t 1000 EUR	3 369 107 938	5 050 122 595	5 282 125 326	13
	Zündkerzen, Magnetzündler, Lichtmagnetzündler, Schwungmagnetzündler, Zündverteiler, Zündspulen					
2931 21 300	- Zündkerzen	1000 St 1000 EUR	3
2931 21 500	- Magnetzündler; Lichtmagnetzündler; Schwungmagnetzündler	kg 1000 EUR	1 729 642 48 640	2 294 564 55 609	2 725 713 57 262	5
2931 21 700	- Zündverteiler Zündspulen	kg 1000 EUR	5
	Anlasser und Licht-Anlasser, andere Lichtmaschinen sowie andere Apparate und Vorrichtungen, für Verbrennungsmotoren					
2931 22 300	- Anlasser und Licht-Anlasser	kg 1000 EUR	3
2931 22 500	- Andere Lichtmaschinen	kg 1000 EUR	961 130 17 387	831 426 13 161	778 721 12 848	3
2931 22 700	- Andere Apparate und Vorrichtungen, für Verbrennungsmotoren	kg 1000 EUR	4

3 Produktion nach Güterarten - Deutschland

Melde-Nr.	Bezeichnung	Einheit	2011	2012	2013	2013 Anzahl der Unternehmen
1	2	3	4	5	6	7
2931 23 100	Elektrische Beleuchtungs- und Signalgeräte, Scheibenwischer u.ä., für Kraftfahrzeuge und Fahrräder - Beleuchtungs- und Sichtsignalgeräte für Fahrräder	St 1000 EUR	.	.	.	1
2931 23 300	- Diebstahlalarmanlagen für Kraftfahrzeuge	St 1000 EUR	2 843 659	2 432 613	2 532 011	4
2931 23 500	- Hörsignalgeräte für Kraftfahrzeuge oder Fahrräder	t 1000 EUR	.	.	.	3
2931 23 700	- Scheibenwischer, Scheibenentfroster und Vorrichtungen gegen das Beschlagen der Fensterscheiben	t 1000 EUR	.	.	3 226	4
2931 30 300	Teile für sonstige elektrische Ausrüstungen für Kraftfahrzeuge und Krafträder - für elektrische Zündapparate, Zündvorrichtungen und Anlasser, Lichtmaschinen, Lade- oder Rückstromschalter	1000 EUR	1 471 582	1 484 404	1 493 122	32
2931 30 800	- für elektrische Beleuchtungs- und Signalgeräte, Scheibenwischer, Scheibenentfroster und Vorrichtungen gegen das Beschlagen der Scheiben	1000 EUR	1 802 095	1 731 606	1 707 995	31
2932 10 000	Sitze für Kraftfahrzeuge	1000 St 1000 EUR	14 324 5 107 009	13 698 4 910 403	11 681 4 744 843	26
2932 20 300	Sicherheitsgurte, Airbags; andere Karosserieteile und anderes Karosseriezubehör, für Kraftwagen - Sicherheitsgurte	St 1000 EUR	71 643 467 394 943	70 841 446 391 845	57 155 803 337 984	7
2932 20 500	- Airbags, mit System zum Aufblasen, Teile dafür	1000 EUR	1 165 297	1 046 537	897 459	23
2932 20 900	- Andere Karosserieteile und anderes Karosseriezubehör (auch für Fahrerhäuser) (z.B. Anhängerkupplungen, Auspuffblenden und -kappen, Schmutzfänger, Autodachkoffer, Blenden für Armaturenbretter, Bordsteintaster, Dach-Windabweiser, Heckklappen und -spoiler)	1000 EUR	11 389 345	14 700 710	15 435 194	290
2932 30 100	Andere Teile und Zubehör, a.n.g., für Kraftfahrzeuge - Stoßstangen und Teile dafür	t 1000 EUR	156 600 1 485 478	150 723 1 391 513	146 597 1 442 607	12
2932 30 201	- Bremsbeläge, Servobremse u. Teile für Bremsen (ohne nichtmontierte Bremsbeläge und -klötze)	t 1000 EUR	.	.	.	2
2932 30 205	- - Servobremse und Teile für Bremsen	t 1000 EUR	391 961 4 785 338	355 641 4 658 929	353 167 4 591 150	46
2932 30 330	- Schaltgetriebe; Achsbrücken (Triebachsen) mit Ausgleichsgetriebe, auch mit anderen Kraftübertragungsvorrichtungen; tragachsen und Teile dafür	St 1000 EUR	25 510 716 21 483 335 6 075 899	23 968 916 19 956 758 6 317 511	25 285 635 21 375 585 7 090 351	20 20
2932 30 361	- - Achsbrücken (Triebachsen) mit Ausgleichsgetriebe, auch mit anderen Kraftübertragungsvorrichtungen darunter zum Absatz bestimmt	St 1000 EUR	.	.	.	11 11
2932 30 365	- - Tragachsen und Teile dafür	t 1000 EUR	129 386 583 952	148 756 658 107	169 581 750 045	21
2932 30 400	- Räder sowie Teile und Zubehör dafür	t 1000 EUR	595 637 1 397 311	539 557 1 309 427	534 444 1 301 582	23
2932 30 500	- Aufhängesysteme und Teile davon (einschl. Stoßdämpfer)	St 1000 EUR	29 028 714 1 125 119	25 676 844 1 117 090	28 597 505 1 169 411	10
2932 30 610	- Kühler, Auspufftöpfe und -rohre, Schaltkupplungen und Teile dafür, Lenkräder, Lenksäulen und Lenkgetriebe	St 1000 EUR	18 871 905 682 748	18 390 072 621 530	14 065 800 564 071	14
2932 30 630	- - Auspufftöpfe (Schalldämpfer) und Auspuffrohre	St 1000 EUR	127 000 042 2 636 146	123 528 970 2 660 732	114 291 063 2 750 204	39

3 Produktion nach Güterarten - Deutschland

Melde-Nr.	Bezeichnung	Einheit	2011	2012	2013	2013 Anzahl der Unternehmen
1	2	3	4	5	6	7
2932 30 650	- - Schaltkupplungen und Teile dafür	1000 EUR	2 385 421	2 479 406	2 672 290	26
2932 30 670	- - Lenkräder, Lenksäulen und Lenkgetriebe	t	317 220	328 614	323 584	19
	- - Andere Teile und Zubehör	1000 EUR	3 228 863	3 394 207	3 218 764	
2932 30 902	- - Brennstoffbehälter	St	4 514 434	3 212 391	3 463 745	8
	- - Aufhängungen (ohne Stoßdämpfer)	1000 EUR	334 165	319 557	346 403	
2932 30 904	- - - Stabilisatoren	1000 EUR	.	.	.	1
2932 30 905	- - - Andere Aufhängungen (ohne Stoßdämpfer), z.B. Drehstabfedern	1000 EUR	86 917	93 696	100 586	9
2932 30 906	- - Übertragungsteile (ohne Getriebe, Achsbrücken u.ä.)	1000 EUR	1 845 609	1 950 420	1 778 064	28
	- - - Andere Teile und Zubehör, a.n.g.					
2932 30 908	- - - Autoheizungen	1000 EUR	917 603	856 314	902 042	9
2932 30 909	- - - Andere Teile und Zubehör, a.n.g. (z.B. Torsionsstabfedern, Schaltgetriebeteile, Radzylindergehäuse, Luftfederungssysteme, Doppelbedienungen für Fahrschulen, Drehkränze für Gelenkbusse)	1000 EUR	11 385 061	11 637 545	11 354 089	257
2932 91 000	Montage von kompletten Bausätzen für Kraftwagen innerhalb des Produktionsprozesses	1000 EUR	.	.	.	4
2932 92 001	Montage von Baugruppen für Kraftwagen innerhalb des Produktionsprozesses (aus nicht selbsthergestellten Teilen der Gütergruppe 293)	1000 EUR	368 779	430 488	381 062	7
2932 92 002	Montage von Teilen und Zubehör für Kraftfahrzeuge, a.n.g.	1000 EUR	1 647 314	1 414 344	1 508 547	43
2999 99 000	Veredlung von Erzeugnissen dieser Güterabteilung	1000 EUR	499 431	519 915	462 752	30

Melde-Nr.	Bezeichnung	Einheit	2011	2012	2013	2013 Anzahl der Unternehmen
1	2	3	4	5	6	7
	Sonstige Fahrzeuge					
3011 21 300	Fahrgast-, Kreuzfahrt-, Fährschiffe u.ä. Wasserfahrzeuge, hauptsächlich zur Personenbeförderung - Kreuzfahrt-, Ausflugschiffe u.ä. Wasserfahrzeuge zur Personenbeförderung	BRZ St 1000 EUR	210 286 27 1 086 583	. 20 .	. 16 .	5 5
3011 21 500	- Fährschiffe jeder Art	BRZ St 1000 EUR	1 1
3011 22 100	Tankschiffe für den Transport von Rohöl, Ölprodukten, Chemikalien und Flüssiggas - Rohöltanker	BRZ St 1000 EUR	. . .	- - -	- - -	- -
3011 22 300	- Ölproduktentanker	BRZ St 1000 EUR	. . .	- - -	. . .	1 1
3011 22 500	- Chemikaliëntanker	BRZ St 1000 EUR	- - -	- - -	- - -	- -
3011 22 700	- Flüssiggastanker	BRZ St 1000 EUR	- - -	- - -	. . .	1 1
3011 23 000	Kühlschiffe (ohne Tankschiffe)	BRZ St 1000 EUR	- - -	- - -	- - -	- -
3011 24 100	Trockengüterschiffe - Massengutfrachtschiffe (einschl. kombinierter Massengutfrachter, z.B. Erz-/Ölfrachter)	BRZ St 1000 EUR	38 022 5 96 213	1 1
3011 24 300	- Stückgutfrachtschiffe	BRZ St 1000 EUR	- - -	- - -	. . .	1 1
3011 24 500	- Vollcontainerschiffe	BRZ St 1000 EUR	. . .	- - -	- - -	- -
3011 24 700	- RoRo-Frachtschiffe	BRZ St 1000 EUR	- - -	. . .	- - -	- -
3011 24 900	- Andere Trockengüterschiffe	BRZ St 1000 EUR	- - -	- - -	- - -	- -
3011 31 300	Fischereifahrzeuge; Fabriksschiffe und andere Schiffe für das Verarbeiten oder Konservieren von Fischereierzeugnissen - Fischereifahrzeuge	1000 EUR	.	.	.	1
3011 31 500	- Fabriksschiffe und andere Schiffe für das Verarbeiten oder Konservieren von Fischereierzeugnissen	1000 EUR	-	-	-	-
3011 32 000	Schlepper und Schubschiffe	1000 EUR	.	.	.	1
3011 33 300	Schwimmbagger, Feuerschiffe, Feuerlöschschiffe, Schwimmkrane und andere Wasserfahrzeuge, bei denen das Fahren von untergeordneter Bedeutung ist - Schwimmbagger	1000 EUR	.	52 908	.	1
3011 33 500	- Andere nicht für Frachtzwecke gebaute Wasserfahrzeuge	1000 EUR	74 490	200 608	47 677	8
3011 35 000	Schiffssegmente	1000 EUR	63 845	60 266	105 884	9
3011 40 300	Offshore-Wasserfahrzeuge und deren Infrastruktur - Offshore-Wasserfahrzeuge	BRZ 1000 EUR	- -	- -	. .	1
3011 40 500	- Offshore-Infrastrukturen, z.B. Bohr- und Förderplattformen	BRZ 1000 EUR	- -	- -	. .	1
3011 50 000	Andere schwimmende Vorrichtungen (einschl. Flöße, Schwimm tanks, Senkkästen, Festmachetonnen, Anlegestellen, Bojen und schwimmende Baken)	St 1000 EUR	2

Melde-Nr.	Bezeichnung	Einheit	2011	2012	2013	2013 Anzahl der Unternehmen
1	2	3	4	5	6	7
3011 91 001	Um- und Ausbau an Schiffen, Bohr- oder Förderplattformen und schwimmenden Vorrichtungen	1000 EUR	67 599	43 047	.	10
	Ausrüstungsarbeiten an Schiffen, Bohr- oder Förderplattformen und schwimmenden Vorrichtungen (z.B. Innenausbau, Elektroarbeiten, Schiffsanstreicherei, Klimaanlageeinbau)					
3011 92 001	- Innenausbauarbeiten an Schiffen, anderen Wasserfahrzeugen und schwimmenden Vorrichtungen für zivile Zwecke	1000 EUR	103 359	123 437	135 997	18
3011 92 008	- Andere Ausrüstungsarbeiten an Schiffen, anderen Wasserfahrzeugen und schwimmenden Vorrichtungen (z.B. Elektroarbeiten, Schiffsanstreicherei, Klimaanlageeinbau) für zivile Zwecke	1000 EUR	99 509	68 610	56 490	15
3012 11 000	Segelboote, auch mit Hilfsmotor (außer aufblasbaren Segelbooten), für Sport oder Freizeit	St 1000 EUR	.	.	.	3
3012 12 000	Aufblasbare Boote	St 1000 EUR	.	.	.	1
	Ruderboote, Kanus u.a. Vergnügungs- und Sportboote					
3012 19 300	- Motorboote und Motorjachten, zu Sport- oder Vergnügungszwecken, mit Innenmotor	St 1000 EUR	856	886	428	10
3012 19 700	- Ruderboote, Kanus u.a. Vergnügungs- oder Sportboote a.n.g.	St 1000 EUR	9 719	6 875	6 410	9
			240 272	82 866	132 292	
3020 11 000	Elektrische Lokomotiven mit Stromspeisung aus dem Stromnetz	St 1000 EUR	.	113	83	3
			.	.	293 915	
3020 12 000	Dieselelektrische Lokomotiven	St 1000 EUR	52	.	.	2
			91 575	.	.	
3020 13 000	Elektrische Lokomotiven mit Stromspeisung aus Akkumulatoren; andere Lokomotiven, Lokomotivtender	St 1000 EUR	127	.	146	4
			105 186	.	71 935	
3020 20 000	Triebwagen und Schienenbusse (ohne Schienenfahrzeuge zur Gleisunterhaltung u.a. Bahndienstfahrzeuge)	St 1000 EUR	854	1 370	1 332	7
			1 368 428	2 249 735	2 132 037	
3020 31 000	Schienenfahrzeuge zur Gleisunterhaltung u.a. Bahndienstfahrzeuge, auch selbstfahrend (z.B. Gerätewagen u.ä., Messwagen und Draisinen)	St 1000 EUR	.	.	22	3
			.	.	.	
3020 32 000	Personenwagen ohne Eigenantrieb, Gepäckwagen, Postwagen u.a. schienenengebundene Spezialwagen (ohne Schienenfahrzeuge zur Gleisunterhaltung)	St 1000 EUR	.	.	-	-
			.	.	-	
3020 33 000	Schienenengebundene Güterwagen ohne Eigenantrieb	St 1000 EUR	1 400	1 224	973	8
			136 082	108 728	83 958	
	Teile für Schienenfahrzeuge; ortsfestes Gleismaterial u. Teile dafür; mechanische (auch elektromechanische) Signal-, Sicherungs-, Überwachungs- oder Steuergeräte für Schienenwege, Straßen, Parkplätze oder Parkhäuser, Hafenanlagen oder Flughäfen					
	- Teile für Schienenfahrzeuge (z.B. Drehgestelle, Lenkgestelle, Achsen und Räder; Bremsvorrichtungen; Zughaken und andere Kupplungsvorrichtungen, Puffer, Teile dafür)					
3020 40 301	- - Druckluftbremsvorrichtungen für Schienenfahrzeuge und Teile dafür	1000 EUR	834 743	774 774	810 702	8
3020 40 309	- - Andere Teile für Schienenfahrzeuge (z.B. Drehgestelle, Lenkgestelle, Achsen und Räder; Zughaken u.a. Kupplungsvorrichtungen, Puffer)	1000 EUR	1 086 692	936 841	1 023 046	65
3020 40 500	- Mechanische (auch elektromechanische) Signal-, Sicherungs-, Überwachungs- oder Steuergeräte für Schienenwege, Straßen, Binnenwasserstraßen, Parkplätze oder Parkhäuser, Hafenanlagen oder Flughäfen	kg 1000 EUR	.	.	.	3
			.	6 806	5 062	

Melde-Nr.	Bezeichnung	Einheit	2011	2012	2013	2013 Anzahl der Unternehmen
1	2	3	4	5	6	7
3020 40 701	- Ortsfestes Gleismaterial und Geräte für Schienenwege; Teile für ortsfestes Gleismaterial, mechanisch (auch elektromechanisch) Signal-, Sicherungs-, Überwachungs- oder Steuergeräte für Schienenwege, Straßen, Binnenwasserstraßen, Parkplätze u.ä., Hafenanlagen oder Flughäfen	kg	26 912 826	60 161 882	51 794 342	13
3020 40 708	- - Ortsfestes Gleismaterial und Geräte für Schienenwege (z.B. zusammengesetzte Gleise, Drehscheiben, Prellböcke, Lademaße)	1000 EUR	62 715	66 648	62 296	
3020 91 001	Umbau, Innenausbau und Ausrüstung (Komplettierung) von Schienenfahrzeugen - Umbau von Schienenfahrzeugen	1000 EUR	35 158	25 605	17 261	9
3020 91 005	- Innenausbau und Ausrüstung (Komplettierung) von Schienenfahrzeugen	1000 EUR	272 664	193 477	176 437	14
3030 11 001	Motoren und Triebwerke für Luft- und Raumfahrzeuge; Bodengeräte für die Flugausbildung, Teile dafür Kolbenverbrennungsmotoren mit Fremdzündung für zivile und halböffentliche Luftfahrzeuge darunter zum Absatz bestimmt	St St 1000 EUR	* - -	- - -	- - -	- - -
3030 12 001	Turbo-Strahltriebwerke, Turbo-Propellertriebwerke für zivile und halböffentliche Luftfahrzeuge darunter zum Absatz bestimmt	St St 1000 EUR	*	1 1
3030 13 001	Strahltriebwerke (ohne Turbo-Strahltriebwerke) für zivile und halböffentliche Luftfahrzeuge darunter zum Absatz bestimmt	St St 1000 EUR	* - -	- - -	- - -	- - -
3030 14 001	Bodengeräte zur zivilen Flugausbildung und Teile dafür	kg 1000 EUR	1
3030 15 000	Teile für Kolbenverbrennungsmotoren mit Fremdzündung, für Luftfahrzeuge	1000 EUR	-	-	-	
3030 16 000	Teile für Turbo-Strahltriebwerke oder Turbo-Propellertriebwerke	1000 EUR	.	.	2 523 491	9
3030 20 000	Segelflugzeuge, Hanggleiter, Ballone, Luftschiffe u.a. nicht für maschinellen Antrieb bestimmte Luftfahrzeuge	St 1000 EUR	123 13 292	109 12 985	92 14 982	9
3030 31 001	Hubschrauber u. Starrflügelflugzeuge Zivile und halböffentliche Hubschrauber	St 1000 EUR	2
3030 32 001	Zivile und halböffentliche Starrflügelflugzeuge u.a. Luftfahrzeuge - mit einem Leergewicht von 2 000 kg oder weniger	St 1000 EUR	164 23 648	198 39 994	206 85 174	7
3030 33 001	- mit einem Leergewicht von mehr als 2 000 kg bis 15 000 kg	St 1000 EUR	- -	- -	. .	1
3030 34 001	- mit einem Leergewicht von mehr als 15 000 kg	St 1000 EUR	- -	- -	- -	-
3030 40 001	Raumfahrzeuge (einschl. Satelliten) und Trägerraketen für Raumfahrzeuge, für zivile Zwecke	kg 1000 EUR	- -	- -	- -	-
3030 50 100	Teile für Luftfahrzeuge und Raumfahrzeuge für zivile Zwecke - Sitze für Luftfahrzeuge, Teile dafür	1000 St 1000 EUR	73 276 503	4
3030 50 300	- Propeller und Rotoren, Teile dafür	kg 1000 EUR	2
3030 50 500	- Fahrgestelle und Teile dafür	kg 1000 EUR	4

3 Produktion nach Güterarten - Deutschland

Melde-Nr.	Bezeichnung	Einheit	2011	2012	2013	2013 Anzahl der Unternehmen
1	2	3	4	5	6	7
3030 50 901	- Andere Teile für Luft- und Raumfahrzeuge	1000 EUR	9 922 586	11 435 356	12 571 220	66
3030 60 300	Überholungs- und Umbauarbeiten an Luftfahrzeugen sowie an Motoren und Triebwerken dafür - von Luftfahrzeugmotoren und -triebwerken	1000 EUR	.	.	.	5
3030 60 500	- von Hubschraubern	1000 EUR	-	-	-	
3030 60 700	- von Flugzeugen	1000 EUR	88 524	116 751	103 268	10
3091 11 000	Krafträder und Fahrräder mit Hilfsmotor, mit Hubkolbenverbrennungsmotor mit einem Hubraum von 50 cm³ oder weniger	St 1000 EUR	.	.	-	-
3091 12 000	Krafträder mit Hubkolbenverbrennungsmotor mit einem Hubraum von mehr als 50 cm³, auch mit Beiwagen	St 1000 EUR	.	.	.	1
3091 13 000	Andere Krafträder; Beiwagen	St 1000 EUR	.	.	158 106 172 145	7
3091 20 300	Teile und Zubehör für Krafträder und Beiwagen - Sättel für Krafträder (einschl. Mopeds)	St 1000 EUR	-	-	-	-
3091 20 900	- Andere Teile und Zubehör für Krafträder (einschl. Mopeds)	1000 EUR	291 649	291 313	314 229	11
3091 31 000	Hubkolbenverbrennungsmotoren mit Fremdzündung für Krafträder, mit einem Hubraum von 1 000 cm³ oder weniger darunter zum Absatz bestimmt	St St 1000 EUR	* - -	- - -	- - -	- -
3091 32 001	Hubkolbenverbrennungsmotoren mit Fremdzündung für Krafträder, mit einem Hubraum von mehr als 1 000 cm³ - Rumpf- bzw. halbfertige Motoren darunter zum Absatz bestimmt	St St 1000 EUR	* - -	- - -	- - -	- -
3091 32 005	- fertige Motoren darunter zum Absatz bestimmt	St St 1000 EUR	* - -	- - -	- - -	- -
3092 10 300	Zweiräder u.a. Fahrräder (einschl. Lastendreirädern), ohne Motor - Zweiräder u.a. Fahrräder (einschl. Lastendreirädern), ohne Kugellager	St 1000 EUR	.	.	.	2
3092 10 502	- Zweiräder u.a. Fahrräder (einschl. Lastendreirädern), mit Kugellager - - Mountain Bikes (einschl. All-Terrain-Bikes)	St 1000 EUR	447 293 107 798	300 220 82 805	248 258 66 667	5
3092 10 504	- - Touren-Räder	St 1000 EUR	256 862 163 579	77 021 17 020	77 569 19 478	5
3092 10 505	- - Sport-Räder	St 1000 EUR	95 851 53 143	92 961 50 395	104 423 62 419	5
3092 10 509	- - Andere Räder	St 1000 EUR	526 984 128 310	725 280 306 618	556 344 185 695	9
3092 20 300	Rollstühle u.a. Fahrzeuge für Kranke und Körperbehinderte - ohne Vorrichtung zur mechanischen Fortbewegung	St 1000 EUR	46 613 45 093	88 019 69 338	75 487 63 240	7
3092 20 900	- mit Motor oder anderer Vorrichtung zur mechanischen Fortbewegung	St 1000 EUR	28 525 49 149	35 033 64 738	34 700 67 296	9
3092 30 100	Teile und Zubehör für Zweiräder u.a. Fahrräder, ohne Motor, sowie für Rollstühle u.a. Fahrzeuge für Behinderte - Rahmen und Gabeln, für Fahrräder	St 1000 EUR	.	.	.	3
3092 30 300	- Teile für Fahrradrahmen und -gabeln; Freilaufzahnkränze; teile für Bremsen (einschl. Bremsnaben), Pedale, Tretlager, Lenker, Gepäckträger, Ketten-schaltungen u.a. Fahrradteile	1000 EUR	70 290	66 877	62 466	13

3 Produktion nach Güterarten - Deutschland

Melde-Nr.	Bezeichnung	Einheit	2011	2012	2013	2013 Anzahl der Unternehmen
1	2	3	4	5	6	7
3092 30 700	- Teile und Zubehör für Rollstühle u.a. Fahrzeuge für Kranke und Körperbehinderte	1000 EUR	59 780	77 407	94 441	18
3092 30 900	- Andere Teile und Zubehör für Zweiräder u.a. Fahrräder, ohne Motor, z.B. Felgen, Speichen, Sättel, Lenker	1000 EUR	53 936	66 431	60 805	12
3092 40 300	Kinderwagen und Teile dafür - Kinderwagen	St 1000 EUR	161 514 51 475	126 836 38 943	132 576 39 291	4
3092 40 500	- Teile für Kinderwagen	1000 EUR	19 755	9 923	6 469	4
3099 10 001	Fahrzeuge, a.n.g. (z.B. Schubkarren, einrädige Handtransportfahrzeuge, Gespannfahrzeuge für Tiere) - Einrädige Handtransportgeräte (z.B. Schubkarren)	St 1000 EUR	8 409	8 162	8 221	3
3099 10 003	- Zweirädige Handtransportgeräte (z.B. Sack-, Stech- und Fasskarren)	St 1000 EUR	281 171 14 844	296 258 16 460	267 977 15 063	14
3099 10 004	- Drei- und mehrrädige Handtransportgeräte bis 1 t Traglast	St 1000 EUR	1 322 750 169 333	1 256 009 173 040	1 227 684 186 524	30
3099 10 009	- Andere Fahrzeuge (z.B. drei- und mehrrädige Handtransportgeräte über 1 t Traglast, Kutschen, Sulkis u.a. Gespannfahrzeuge für Tiere)	St 1000 EUR	3 124	10 977 4 058	11 665 3 157	6
3099 99 000	Veredlung von Erzeugnissen dieser Güterabteilung	1000 EUR	.	.	.	5

3 Produktion nach Güterarten - Deutschland

Melde-Nr.	Bezeichnung	Einheit	2011	2012	2013	2013 Anzahl der Unternehmen
1	2	3	4	5	6	7
	Möbel					
	Sitzmöbel und Teile dafür; Teile für Möbel					
	Sitzmöbel und Teile dafür					
	Sitzmöbel, vorwiegend mit Gestell aus Metall					
	- Drehstühle mit verstellbarer Sitzhöhe					
3100 11 550	- - gepolstert, mit Rückenlehne und mit Rollen oder Gleitern	1000 St 1000 EUR	1 920 388 064	1 878 382 533	1 712 349 659	33
3100 11 590	- - Andere Drehstühle mit verstellbarer Sitzhöhe	1000 St 1000 EUR	.	.	.	8
	- Gepolsterte Sitzmöbel, mit Gestell aus Metall					
3100 11 705	- - für Büros	1000 St 1000 EUR	1 158 152 140	1 183 149 669	1 115 147 342	24
3100 11 709	- - Andere gepolsterte Sitzmöbel, mit Gestell aus Metall	1000 St 1000 EUR	1 268 63 211	1 326 79 752	1 414 76 896	28
	- Nicht gepolsterte Sitzmöbel, mit Gestell aus Metall					
3100 11 903	- - Schulsitzmöbel (ohne Reihengestühl)	1000 St 1000 EUR	1 211 46 454	1 161 46 187	1 230 49 190	11
3100 11 909	- - Andere Sitzmöbel, mit Gestell aus Metall	1000 St 1000 EUR	1 486 140 284	1 513 136 428	1 501 139 209	45
	Sitzmöbel, vorwiegend mit Gestell aus Holz, Stuhlrohr, Korbweiden, Bambus o.ä. Stoffen					
3100 12 100	- In Liegen umwandelbare Sitzmöbel (ohne Gartenmöbel und Campingausstattungen)	1000 St 1000 EUR	1 069 459 730	1 029 454 875	950 399 862	45
3100 12 300	- Sitzmöbel aus Stuhlrohr, Korbweiden, Bambus o.ä. Stoffen	1000 St 1000 EUR	8 3 871	4 2 416	.	2
	- Gepolsterte Sitzmöbel, mit Gestell aus Holz					
3100 12 501	- - für Büros	1000 St 1000 EUR	.	.	.	3
3100 12 503	- - Sessel (auch einsitzige gepolsterte Anbauelemente)	1000 St 1000 EUR	1 252 533 708	1 313 567 477	1 142 511 772	61
3100 12 509	- - Andere gepolsterte Sitzmöbel, mit Gestell aus Holz (ohne Sessel)	1000 St 1000 EUR	934 308 309	846 301 558	779 294 086	71
	- Nicht gepolsterte Sitzmöbel, mit Gestell aus Holz					
3100 12 905	- - Gartenstühle und Gartenbänke	1000 St 1000 EUR	.	48 2 323	59 3 011	6
3100 12 907	- - Schulsitzmöbel (ohne Reihengestühl)	1000 St 1000 EUR	5 328	5 348	.	4
3100 12 909	- - Andere nicht gepolsterte Sitzmöbel, mit Gestell aus Holz	1000 St 1000 EUR	112 13 743	113 16 089	107 14 842	37
3100 13 000	Gartenmöbel aus Kunststoff, andere Sitzmöbel, a.n.g.	1000 St 1000 EUR	.	16 1 071	.	3
	Teile für Sitzmöbel					
3100 14 001	- aus Holz	1000 EUR	62 594	60 738	60 740	44
3100 14 003	- aus Metall	1000 EUR	414 650	389 692	394 150	29
3100 14 405	- aus Kunststoff	1000 EUR	360 633	342 398	351 385	35
3100 14 409	- aus anderen Stoffen	1000 EUR	118 097	117 998	112 641	21
	Teile für Möbel (ohne solche für Sitzmöbel)					
3100 20 300	- aus Metall	1000 EUR	474 992	485 149	475 135	73
3100 20 500	- aus Holz	1000 EUR	861 986	871 082	827 448	155
	- aus anderen Stoffen					
3100 20 905	- - aus Kunststoff	1000 EUR	276 934	280 505	267 927	50
3100 20 909	- - aus anderen Stoffen	1000 EUR	30 416	33 172	35 399	16
3100 91 000	Polsterung von Sitzmöbeln	1000 EUR	27 440	31 939	33 311	18
	Büromöbel, Ladenmöbel aus Holz					
	Büromöbel aus Metall und Holz;					
	Ladenmöbel aus Holz					
	Büromöbel aus Metall					
3101 11 100	- Zeichentische	1000 St 1000 EUR	.	.	-	-

3 Produktion nach Güterarten - Deutschland

Melde-Nr.	Bezeichnung	Einheit	2011	2012	2013	2013 Anzahl der Unternehmen
1	2	3	4	5	6	7
3101 11 401	- Metallbüromöbel mit einer Höhe von 80 cm oder weniger - - Metallschreibtische	1000 St 1000 EUR	284 92 898	258 90 879	258 89 485	17
3101 11 403	- - Andere Metalltische	1000 St 1000 EUR	260 37 404	224 34 717	216 32 425	12
3101 11 409	- - Regale und andere Möbel	1000 St 1000 EUR	435 14 841	429 15 409	400 15 452	13
3101 11 703	- Metallmöbel mit einer Höhe von mehr als 80 cm - - Metallschränke mit Türen oder Rollläden	1000 St 1000 EUR	236 89 239	275 85 143	214 89 267	14
3101 11 705	- - Karteischränke u.a. Schränke mit Schubladen	1000 St 1000 EUR	77 29 976	72 28 148	68 27 547	7
3101 11 709	- - Andere Metallmöbel für Büros, mit einer Höhe von mehr als 80 cm (einschl. raumteilende Möbelemente)	1000 St 1000 EUR	502 .	491 .	493 187 840	15
3101 12 001	Holzmöbel für Büros - Holzschreibtische mit einer Höhe von 80 cm oder weniger	1000 St 1000 EUR	1 410 347 484	1 420 349 492	1 547 339 868	81
3101 12 003	- Andere Holztische, mit einer Höhe von 80 cm oder weniger	1000 St 1000 EUR	254 54 594	228 55 430	233 56 622	37
3101 12 004	- Holzschränke, Regale u.a. Holzmöbel für Büros, mit einer Höhe von 80 cm oder weniger	1000 St 1000 EUR	1 906 217 536	1 727 207 118	1 480 185 946	60
3101 12 006	- - Andere Holzmöbel für Büros mit einer Höhe von mehr als 80 cm - - Raumteilende Möbelemente (kombinierte Systemschränkelemente)	1000 St 1000 EUR	422 82 178	328 66 774	312 60 688	55
3101 12 007	- - Holzschränke und -regale	1000 St 1000 EUR	961 214 948	999 226 313	1 070 228 425	73
3101 12 008	- - Andere kombinierbare Elemente	1000 St 1000 EUR	58 17 638	58 19 020	66 17 464	25
3101 12 009	- - Andere Holzmöbel für Büros	1000 St 1000 EUR	87 48 009	113 49 013	76 37 676	54
3101 13 000	Ladenmöbel aus Holz	1000 St 1000 EUR	887 1 120 958	905 1 184 833	863 1 162 630	221
3102 10 001	Küchenmöbel aus Holz - Einbauküchenelemente	1000 St 1000 EUR	29 372 3 476 303	30 256 3 620 487	29 599 3 675 845	136
3102 10 009	- Andere Holzmöbel für Küchen (z.B. Küchen-, Gaststätten-, Kantinen-, Spültische)	1000 St 1000 EUR	766 146 474	714 158 042	620 136 367	29
3103 11 005	Matratzen Sprungrahmen, Auflegematratzen Sprungrahmen - mit Federung	1000 St 1000 EUR	1 122 36 438	1 252 36 313	1 493 32 435	8
3103 11 009	- Andere Sprungrahmen	1000 St 1000 EUR	4 329 194 965	3 950 185 196	3 517 170 029	24
3103 12 300	Auflegematratzen - aus Zellkautschuk, auch überzogen (Latex)	1000 St 1000 EUR	61 11 263	75 12 756	76 13 742	18
3103 12 500	- aus Zellkunststoff, auch überzogen (Polyurethan)	1000 St 1000 EUR	3 364 326 719	3 211 315 607	2 721 273 417	39
3103 12 700	- aus anderen Stoffen mit Federkern	1000 St 1000 EUR	3 057 234 221	2 755 225 847	2 374 208 237	28
3103 12 900	- Andere Auflegematratzen aus anderen Stoffen (einschl. Wollmatratzen)	1000 St 1000 EUR	248 11 918	268 15 603	280 15 704	10
3109 11 001	Sonstige Möbel Metallmöbel, a.n.g. (ohne Büromöbel) - Schulmöbel (ohne Sitzmöbel)	1000 St 1000 EUR	563 45 350	537 45 193	568 48 608	8
3109 11 002	- Wohnmöbel	1000 St 1000 EUR	497 52 247	433 56 282	488 57 418	11
3109 11 003	- Bettstellen	1000 St 1000 EUR	5

3 Produktion nach Güterarten - Deutschland

Melde-Nr.	Bezeichnung	Einheit	2011	2012	2013	2013 Anzahl der Unternehmen
1	2	3	4	5	6	7
3109 11 005	- Spezialmöbel für Läden	1000 St 1000 EUR	8 450 306 962	6 746 313 213	6 702 280 914	41
3109 11 007	- Möbel und Spezialeinrichtungen für Laboratorien (z.B. Tische, Schränke, Trennwände, Abzughauben, Spüleinrichtungen)	1000 St 1000 EUR	423 134 977	707 126 042	380 123 934	21
3109 11 009	- Andere Metallmöbel, a.n.g. Schlaf-, Ess- und Wohnzimmermöbel, aus Holz	1000 St 1000 EUR	8 260 746 689	7 449 757 199	7 510 758 548	94
3109 12 303	- - - Liegen (auch sog. französische Betten)	1000 St 1000 EUR	585 158 758	495 174 796	464 191 227	24
3109 12 305	- - - Andere Betten	1000 St 1000 EUR	1 059 169 615	987 162 682	839 140 424	66
3109 12 307	- - - Schlafzimmerschränke	1000 St 1000 EUR	5 909 727 899	6 535 719 695	6 865 659 201	87
3109 12 309	- - - Andere Schlafzimmermöbel (z.B. Frisierkommoden, Nachttische)	1000 St 1000 EUR	7 343 374 785	7 270 351 845	6 449 307 676	55
3109 12 501	- Ess- und Wohnzimmermöbel - - Wohn- und Esszimmertische	1000 St 1000 EUR	451 131 738	422 129 499	403 107 770	49
3109 12 503	- - Andere Tische (Kleintische)	1000 St 1000 EUR	185 14 686	232 15 905	138 12 205	22
3109 12 505	- - Wohnzimmerschränke, Bücherschränke	1000 St 1000 EUR	330 121 352	326 110 520	275 103 171	59
3109 12 506	- - Schrankwände (auch als Raumteiler)	1000 St 1000 EUR	1 234 338 920	694 294 862	614 266 536	56
3109 12 509	- - Andere Ess- und Wohnzimmermöbel (z.B. Sideboards)	1000 St 1000 EUR	5 481 286 416	4 868 299 100	4 276 279 899	61
3109 13 001	Holzmöbel, a.n.g. - Badezimmermöbel	1000 St 1000 EUR	2 870 383 698	3 308 397 073	3 292 389 492	59
3109 13 003	- Gartenmöbel	1000 St 1000 EUR	41 3 439	.	32 3 193	9
3109 13 005	- Garderobenmöbel, Schuhschränke, Schuhregale	1000 St 1000 EUR	755 72 013	641 72 148	696 79 250	39
3109 13 007	- Schulmöbel (ohne Sitzmöbel)	St 1000 EUR	398 401 111 730	360 674 98 165	372 177 104 283	14
3109 13 008	- Möbel für Laboratorien aus Holz (z.B. Tische, Schränke, Trennwände)	St 1000 EUR	212 848 145 025	137 880 138 636	145 646 147 922	15
3109 13 009	- Andere Holzmöbel, a.n.g. Kunststoffmöbel; Möbel aus anderen Stoffen (einschl. Stuhlrohr, Korbweide u.ä. Stoffen) (ohne Sitzmöbel)	1000 St 1000 EUR	5 178 269 323	4 616 249 669	5 233 254 006	84
3109 14 303	- Kunststoffmöbel - - Badezimmermöbel	1000 St 1000 EUR	.	.	.	3
3109 14 305	- - Gartenmöbel	1000 St 1000 EUR	440 22 851	.	.	4
3109 14 309	- - Andere Kunststoffmöbel	1000 St 1000 EUR	58 18 855	54 17 839	32 20 341	13
3109 14 500	- Möbel aus anderen Stoffen (einschl. Stuhlrohr, Korbweide, Bambus o.ä. Stoffen)	1000 St 1000 EUR	18 15 317	25 25 216	25 24 246	8
3199 99 000	Veredlung von neuen Möbeln (ohne Polsterung von Sitzmöbeln)	1000 EUR	9 218	9 601	9 238	15

3 Produktion nach Güterarten - Deutschland

Melde-Nr.	Bezeichnung	Einheit	2011	2012	2013	2013 Anzahl der Unternehmen
1	2	3	4	5	6	7
	Waren a.n.g. Münzen, Schmuck und ähnliche Erzeugnisse					
3211 10 000	Münzen	kg 1000 EUR	5 247 852 32 188	4 543 056 32 215	.	9
3212 11 000	Schmuck, Gold- und Silberschmiedewaren (ohne Fantasieschmuck) Bearbeitete (nicht nur roh gesägt oder grob geformt), jedoch nicht aufgereichte, montierte oder gefasste Zuchtperlen, Diamanten, Edelsteine, synthetische oder rekonstituierte Steine	1000 EUR	27 586	29 033	32 696	6
3212 12 000	Bearbeitete Industriediamanten; Staub und Pulver von Edelsteinen, Schmucksteinen, synthetischen Edelsteinen oder Schmucksteinen	1000 EUR	-	-	-	
3212 13 301	Schmuckwaren, Gold- und Silberschmiedewaren, Teile dafür - Schmuckwaren und Teile dafür, aus Edelmetallen oder Edelmetallplattierungen - - aus Silber, auch mit anderen Edelmetallen überzogen oder plattiert	1000 EUR	47 419	47 732	42 293	23
3212 13 303	- - aus Gold, auch mit anderen Edelmetallen überzogen oder plattiert	1000 EUR	349 969	322 980	304 368	44
3212 13 305	- - aus Platin oder Platinbeimetalen, auch mit anderen Edelmetallen überzogen oder plattiert	1000 EUR	10 483	16 002	15 547	17
3212 13 307	- - aus Edelmetallplattierungen auf unedlen Metallen	1000 EUR	19 896	20 899	21 778	11
3212 13 513	- Gold- und Silberschmiedewaren aus Silber, aus anderen Edelmetallen und aus Edelmetallplattierungen auf unedlen Metallen - - aus Silber, auch mit anderen Edelmetallen überzogen oder plattiert - - - Essbestecke u.a. Tischgeräte (z.B. Schöpfkellen, Schaumkellen, Tortenheber etc.)	1000 EUR	11 530	6 868	.	3
3212 13 515	- - - Tafelgeschirr u.ä. Tischgeschirr (z.B. Schalen, Platten etc.)	1000 EUR	.	.	.	2
3212 13 517	- - - Andere Silberschmiedewaren und Teile dafür	1000 EUR	.	.	.	3
3212 13 530	- - aus anderen Edelmetallen, auch mit Edelmetallen überzogen oder plattiert	1000 EUR	.	.	13 086	5
3212 13 550	- - aus Edelmetallplattierungen auf unedlen Metallen (z.B. Essbestecke, Tafelgeschirr u.ä. Tischgeräte)	1000 EUR	8 061	6 881	7 695	4
3212 13 800	Umarbeitung von Edelsteinen und Schmuck	1000 EUR	-	-	-	
3212 14 000	Andere Waren aus Edelmetallen oder -plattierungen; Waren aus Perlen, Edelsteinen, Schmucksteinen, synthetischen oder rekonstituierten Steinen	1000 EUR	.	38 804	39 907	7
3213 10 003	Fantasieschmuck - Uhrarmbänder und anderer Fantasieschmuck, aus unedlen Metallen, auch versilbert, vergoldet oder platiniiert, Imitationsschmuck u.ä. - - Uhrarmbänder und Teile dafür, aus unedlen Metallen, auch vergoldet oder versilbert sowie Fantasieschmuck versilbert, vergoldet oder platiniiert	1000 EUR	3 205	4 045	6 406	3
3213 10 008	- - Anderer Fantasieschmuck, a.n.g.	1000 EUR	24 592	27 505	30 789	16
3220 11 100	Musikinstrumente Musikinstrumente und Teile dafür Klaviere u.a. Saiteninstrumente mit Klavatur - Klaviere mit aufrecht stehendem Rahmen	St 1000 EUR	4 456 27 015	4 574 29 135	4 697 30 085	9
3220 11 300	- Flügel	St 1000 EUR	1 950 61 014	2 499 63 338	2 559 71 916	9

3 Produktion nach Güterarten - Deutschland

Melde-Nr.	Bezeichnung	Einheit	2011	2012	2013	2013 Anzahl der Unternehmen
1	2	3	4	5	6	7
3220 11 500	- Cembali u.a. Saiteninstrumente mit Klaviatur	St 1000 EUR	-	-	-	-
3220 12 000	Streichinstrumente, Gitarren, andere Saiteninstrumente (ohne Saiteninstrumente mit Klaviatur)	St 1000 EUR	.	.	.	1
3220 13 100	Orgeln, Harmonien u.ä. Musikinstrumente mit Klaviatur; Akkordeons u.ä.; Mundharmonikas; Blasinstrumente	St 1000 EUR	58	.	48	6
3220 13 400	- Orgeln (mit Pfeifen und Klaviatur); Harmonien u.ä. Musikinstrumente mit Klaviatur und durchschlagenden Metallzungen	St 1000 EUR	12 037	6 757	12 281	6
3220 13 701	- Akkordeons u.ä. Musikinstrumente; Mundharmonikas	St 1000 EUR	14 411	16 137	16 203	3
3220 13 702	- Blechblasinstrumente u.a. Blasinstrumente	St 1000 EUR	4 313	3 597	3 716	6
3220 13 703	- - Trompeten, Kornette, Flügelhörner	St 1000 EUR	3 492	3 019	3 049	6
3220 13 704	- - Waldhörner, Tenorhörner, Baritonhörner, Althörner	St 1000 EUR	4 602	4 764	4 562	6
3220 13 705	- - Tuben	St 1000 EUR	11 304	12 132	12 072	6
3220 13 706	- - Andere Blechblasinstrumente, z.B. Posaunen	St 1000 EUR	1 885	1 991	2 096	5
3220 13 707	- - Andere Blasinstrumente	St 1000 EUR	8 244	9 269	9 624	6
3220 13 708	- - Blockflöten	St 1000 EUR	2 785	2 893	3 127	6
3220 13 709	- - Fagotte, Oboen	St 1000 EUR	1 548	1 752	1 922	3
3220 13 710	- - Klarinetten, Saxophone	St 1000 EUR	8 926	8 703	9 072	3
3220 13 711	- - Andere Blasinstrumente, a.n.g.	St 1000 EUR	2 475	2 755	2 054	4
3220 14 000	Musikinstrumente, bei denen der Ton elektrisch erzeugt wird oder elektrisch verstärkt werden muss (ohne Schlaginstrumente)	St 1000 EUR	8 996	9 188	8 077	4
3220 15 100	Schlaginstrumente; andere Musikinstrumente, a.n.g.	St 1000 EUR	.	.	.	3
3220 15 300	- Schlaginstrumente (z.B. Trommeln, Xylophone, Becken, Kastagnetten und Maracas)	St 1000 EUR	838 680	729 191	698 095	4
3220 16 000	- Spieldosen, Orchestrinen, Drehorgeln u.a. Musikinstrumente, a.n.g.; Lockpfeifen aller Art; Signalpfeifen, -hörner u.a. Mundblasinstrumente zu Ruf- oder Signalzwecken)	St 1000 EUR	19 519	18 225	16 131	2
3220 20 001	Metronome, Stimmgabeln, Stimpfpfeifen; Musikwerke für Spieldosen; Musiksaiten	St 1000 EUR	.	.	.	3
3220 20 002	Teile und Zubehör für Musikinstrumente	1000 EUR	20 331	24 123	25 856	6
3220 20 003	- für Klaviere	1000 EUR	13 326	14 123	14 664	5
3220 20 004	- für Orgeln, Harmonien und ähnliche	1000 EUR	-	-	.	1
3220 20 005	- für elektrische Musikinstrumente	1000 EUR	12 281	12 344	11 484	7
3220 20 006	- für Saiteninstrumente	1000 EUR	3 576	3 690	3 841	11
3220 20 007	- für Blasinstrumente	1000 EUR	.	.	29 076	8
3220 20 008	- für andere Musikinstrumente	1000 EUR	.	.	.	8
3230 11 310	Sportgeräte	Paar 1000 EUR	.	.	.	2
3230 11 370	Ski und Skiausrüstungen für den Wintersport, außer Schuhe; Schlitt- und Rollschuhe; Teile dafür	1000 EUR	11 134	8 147	.	4
	- Ski, Skibindungen u.a. Skiausrüstungen	1000 EUR	.	.	.	2
	- - Ski	1000 EUR	.	.	.	2
	- - Skibindungen u.a. Skiausrüstungen für den Wintersport	1000 EUR	11 134	8 147	.	4

3 Produktion nach Güterarten - Deutschland

Melde-Nr.	Bezeichnung	Einheit	2011	2012	2013	2013 Anzahl der Unternehmen
1	2	3	4	5	6	7
3230 11 500	- Schlittschuhe und Rollschuhe (einschl. Stiefel mit fest angebrachten Rollschuhen), Teile und Zubehör dafür	1000 EUR	-	-	-	
3230 12 000	Skischuhe für den Wintersport	Paar 1000 EUR	.	.	.	1
3230 13 000	Wasserski, Surfbretter, Windsurfer u.a. Ausrüstungen, für den Wassersport	1000 EUR	.	.	.	1
3230 14 003	Geräte und Ausrüstungsgegenstände für Turnhallen, Fitnessstudios sowie Leicht- und Schwerathletik - für Turnhallen und Fitnessstudios	1000 EUR	139 690	120 732	138 608	22
3230 14 005	- für Leicht- oder Schwerathletik	1000 EUR	21 894	22 639	22 823	7
3230 15 100	Spezialsporthandschuhe; Ball- und Freiluftsportgeräte, a.n.g.; Schwimm- und Planschbecken - Spezialsporthandschuhe aus Leder oder rekonstituiertem Leder	Paar 1000 EUR	-	-	-	-
3230 15 300	- Golfschläger u.a. Golf ausrüstungen	1000 EUR	-	-	-	
3230 15 500	- Geräte und Ausrüstungen für Tischtennis	1000 EUR	.	.	.	2
3230 15 600	- Tennisschläger, Federball- o.ä. Schläger, auch ohne Bespannung	St 1000 EUR	-	-	-	-
3230 15 800	- Bälle (ohne Golf- und Tischtennisbälle)	St 1000 EUR	.	.	.	2
3230 15 903	- Andere Geräte und Ausrüstungsgegenstände, für andere Sportarten oder Freiluftspiele - - Schaukeln und Rutschen u.a. Spielplatzgeräte	1000 EUR	166 628	163 501	175 420	33
3230 15 909	- - Andere Geräte und Ausrüstungsgegenstände, für andere Sportarten oder Freiluftspiele, a.n.g. Angelruten u.a. Angelgerät; andere Ausrüstungsgegenstände für Jagd oder Sportfischerei, a.n.g.	1000 EUR	114 156	120 563	125 981	21
3230 16 003	- Angelruten, Angelhaken und Angelrollen	1000 EUR	.	.	.	2
3230 16 005	- Anderes Angelgerät (z.B. Handnetze zum Landen von Fischen, Schmetterlingsnetze), Lockgeräte (ohne Lockpfeifen) u.ä. Jagdgeräte	1000 EUR	.	.	.	1
3240 11 000	Spielwaren Puppen; Spielzeug, Tiere oder nichtmenschliche Wesen darstellend; Teile und Zubehör für Puppen Puppen, nur Nachbildungen von Menschen darstellend	St 1000 EUR	.	.	65 755 2 632	4
3240 12 001	Spielzeug, Tiere oder nichtmenschliche Wesen darstellend - Füllmaterial enthaltend	St 1000 EUR	2 930 918 42 208	2 842 151 41 326	2 632 264 38 889	5
3240 12 003	- aus Holz, Kunststoff und aus anderen Stoffen - - aus Holz	St 1000 EUR	.	.	.	2
3240 12 009	- - aus Kunststoff und aus anderen Stoffen	St 1000 EUR	.	.	.	2
3240 13 000	Teile und Zubehör für Puppen (einschl. Bekleidung und Bekleidungszubehör, Schuhen und Kopfbedeckungen)	1000 EUR	.	497	895	4
3240 20 003	Elektrische Eisenbahnen (einschl. Zubehör); maßstabgetreu verkleinerte Modelle zum Zusammenbauen, Bausätze und Baukastenspielzeug - Elektrische Eisenbahnen (einschl. Schienen, Signalen u.a. Zubehör)	1000 EUR	53 920	158 669	155 602	13
3240 20 005	- Maßstabgetreu verkleinerte Modelle zum Zusammenbauen, auch mit Antrieb	St 1000 EUR	3 413 659 20 050	3 147 933 20 253	3 115 627 19 937	6
3240 20 008	- Andere Bausätze und Baukastenspielzeug - - aus Kunststoff	St 1000 EUR	521 082 7 396	.	.	5
3240 20 009	- aus anderen Stoffen (einschl. aus Holz)	St 1000 EUR	1 182 994	.	.	3

3 Produktion nach Güterarten - Deutschland

Melde-Nr.	Bezeichnung	Einheit	2011	2012	2013	2013 Anzahl der Unternehmen
1	2	3	4	5	6	7
3240 31 000	Anderes Spielzeug (einschl. Musikspielzeuginstrumenten) Puppenwagen, Spielfahrzeuge, zum Besteigen und Fortbewegen durch Kinder geeignet	St 1000 EUR	4 121 125 93 908	4 993 157 97 939	3 361 326 93 374	8
3240 32 000	Puzzles	St 1000 EUR	.	.	.	1
3240 39 200	Anderes Spielzeug, a.n.g. - Musikspielzeuginstr. u. -geräte; Spielzeug, aufgemacht in Zusammenstell. od. Aufmachungen (ausgenommen elektr. Eisenbahnen, maßstabgetreu verkleinerte Modelle zum Zusammenbauen, Bausätze u. Baukastenspielzeug sowie Puzzles); Spielzeug u. Modelle, mit eingebautem Motor; Spielzeugwaffen	St 1000 EUR	.	.	.	4
3240 39 400	- Anderes Spielzeug aus Kunststoff	1000 EUR	392 211	409 128	420 497	24
3240 39 600	- Miniaturmodelle aus Metall, im Spritzgussverfahren hergestellt	1000 EUR	.	.	.	1
3240 39 900	- Anderes Spielzeug aus Kautschuk, aus Spinnstoffen, Metall und anderen Stoffen, a.n.g.	1000 EUR	39 447	31 468	20 227	16
3240 41 000	Anderer Spiele Spielkarten	kg 1000 EUR	.	.	.	2
3240 42 100	Billardspiele und Zubehör; Spiele, mit Münzen oder Spielmarken betrieben; elektrische Autorennspiele; andere Gesellschaftsspiele - Billardspiele und Zubehör	St 1000 EUR	.	.	.	1
3240 42 300	- Spiele, mit Münzen oder Spielmarken betrieben (ohne Kegelanlagen), Teile dafür	St 1000 EUR	151 312 327 965	159 395 340 421	143 031 450 303	6
3240 42 500	- Elektrische Auto-Rennspiele, die den Charakter von Gesellschaftsspielen haben	St 1000 EUR	-	-	-	-
3250 11 300	Medizinische und zahnmedizinische Apparate und Materialien Medizinische, chirurgische und zahnärztliche Instrumente, Apparate und Geräte Andere Instrumente, Apparate und Geräte, für zahnärztliche Zwecke, Teile und Zubehör - Dentalbohrmaschinen, auch mit Sockel und eingebauten anderen zahnärztlichen Ausrüstungen	1000 St 1000 EUR	.	.	.	5
3250 11 505	- - Zahnärztliche Zangen, Modellier- und Polierinstrumente u.ä. Dentalinstrumente	1000 St 1000 EUR	69 588 138 490	66 011 141 042	72 375 145 740	14
3250 11 509	- - Andere zahnärztliche Instrumente, Apparate und Geräte, a.n.g.	1000 St 1000 EUR	90 038 419 079	96 672 470 724	96 738 538 847	28
3250 12 000	Sterilisierapparate für medizinische oder chirurgische Zwecke oder für Laboratorien	1000 St 1000 EUR	24 63 098	27 61 474	.	11
3250 13 110	Spritzen, Nadeln, Katheter, Kanülen - Spritzen, Nadeln, Katheter, - - Spritzen, auch mit Nadeln u.dgl.; andere augenärztliche u.ä. Kanülen u.dgl.	1000 St 1000 EUR	2 233 293 108 281	2 403 983 120 453	.	13
3250 13 130	Instrumente, Apparate und Geräte, für medizinische und chirurgische Zwecke, a.n.g., Teile und Zubehör - - Hohlnadeln aus Metall	1000 St 1000 EUR	.	14 076 6 872	1 507 8 355	5
3250 13 150	- - Operationsnähnadeln	1000 St 1000 EUR	49 144 13 478	63 814 15 200	75 049 17 074	4
3250 13 170	- - Katheter, Kanülen u.dgl.	1000 St 1000 EUR	1 336 124 384 278	1 513 183 397 152	1 631 706 446 183	44

3 Produktion nach Güterarten - Deutschland

Melde-Nr.	Bezeichnung	Einheit	2011	2012	2013	2013 Anzahl der Unternehmen
1	2	3	4	5	6	7
3250 13 200	- Andere augenärztliche Instrumente, Apparate und Geräte	1000 St 1000 EUR	782 205 779	842 218 989	963 228 306	13
3250 13 330	- Blutdruckmessgeräte, Endoskope - - Blutdruckmessgeräte	1000 St 1000 EUR	1 101 26 682	1 051 25 650	1 011 30 357	7
3250 13 350	- - Endoskope für medizinische Zwecke	1000 St 1000 EUR	694 556 726	854 629 277	774 631 651	15
3250 13 400	- Fieberthermometer	1000 St 1000 EUR	.	.	.	1
3250 13 530	- Künstliche Nieren; Apparate und Geräte, für Diathermie - - Künstliche Nieren	1000 St 1000 EUR	.	.	.	8
3250 13 550	- - Apparate und Geräte für Diathermie, (einschl. Ultraschalltherapiegeräte [ohne Nierensteinzertrümmerer])	1000 St 1000 EUR	2 6 279	2 7 911	2 8 977	4
3250 13 630	- Transfusionsgeräte (einschl. Infusionsgeräten); Apparate und Geräte für Anästhesie - - Transfusionsgeräte (einschl. Infusionsgeräten)	1000 St 1000 EUR	1 244 599 675 402	1 100 336 705 122	1 105 627 743 794	15
3250 13 650	- - Apparate und Geräte für Anästhesie	1000 St 1000 EUR	.	.	.	9
3250 13 730	- Andere Apparate und Geräte, für medizinische und chirurgische Zwecke - - Lithotripsie-Geräte mit Ultraschall	1000 St 1000 EUR	1 44 343	1 51 629	1 43 881	4
3250 13 793	- - - elektromedizinisch und -chirurgisch arbeitend	1000 St 1000 EUR	771 308 206	718 367 939	582 381 607	30
3250 13 795	- - - Chirurgische Scheren, Zangen, Nadelhalter u.ä. chirurgische Instrumente	1000 St 1000 EUR	35 599 515 314	34 916 470 758	31 385 464 605	65
3250 13 799	- - - Andere Apparate und Geräte, für medizinische und chirurgische Zwecke, a.n.g.	1000 St 1000 EUR	.	.	.	119
3250 13 800	- Zentrifugen für Laboratorien	1000 St 1000 EUR	154 137 693	149 143 467	149 144 301	5
3250 21 303	Mechanotherapie- und Massageapparate und -geräte; Apparate und Geräte für die Psychotechnik, Atmungstherapie; Zubehör, Prothesen und orthopädische Vorrichtungen Mechanotherapie- und Massageapparate und -geräte; Apparate und Geräte für die Psychotechnik, Atmungstherapie; Gasmasken u.ä., Teile und Zubehör - Mechanotherapie- und Massageapparate und -geräte; Apparate und Geräte für die Psychotechnik und Atmungstherapie - - Elektrische Vibrations-Massagegeräte	1000 St 1000 EUR	39 8 524	53 13 644	40 10 516	8
3250 21 305	- - Andere Apparate und Geräte für Mechanotherapie und Psychotechnik	1000 St 1000 EUR	11 16 049	.	.	6
3250 21 800	- Apparate und Geräte für Ozon-, Sauerstoff- oder Aerosoltherapie, Beatmungsapparate zur Wiederbelebung und andere Apparate und Geräte für Atmungstherapie	1000 St 1000 EUR	8 396 187 788	7 916 183 807	8 491 160 384	15

3 Produktion nach Güterarten - Deutschland

Melde-Nr.	Bezeichnung	Einheit	2011	2012	2013	2013 Anzahl der Unternehmen
1	2	3	4	5	6	7
	Künstliche Gelenke; orthopädische Vorrichtungen; künstliche Zähne und andere Waren der Zahnprothetik; künstliche Körperteile und Organe, a.n.g.					
3250 22 350	- - Künstliche Gelenke	1000 St 1000 EUR	2 713 525 773	2 860 551 276	3 105 580 967	18
3250 22 390	- - Andere Apparate und Vorrichtungen für orthopädische Zwecke oder zum Behandeln von Knochenbrüchen	1000 EUR	887 898	811 269	856 254	159
3250 22 530	- Waren der Zahnprothetik - - Künstliche Zähne aus Kunststoffen	100 St 1000 EUR	425 725 76 453	440 973 83 652	268 614 66 966	35
3250 22 550	- - Künstliche Zähne aus anderen Stoffen	100 St 1000 EUR	46 977 27 369	45 732 29 953	44 044 36 525	26
3250 22 590	- - Andere Waren der Zahnprothetik	1000 EUR	946 793	939 233	922 357	444
3250 22 901	- Andere Prothesen und andere Waren der Prothetik	1000 EUR	464 095	502 624	492 002	118
3250 22 905	- Andere Vorrichtungen zum Beheben von Funktionsschäden oder Gebrechen	1000 EUR	309 175	360 512	352 446	41
3250 23 000	Teile und Zubehör für Prothesen und orthopädische Vorrichtungen	1000 EUR	50 113	54 995	58 727	16
	Möbel für die Human-, Zahn- und Tiermedizin oder die Chirurgie; Friseurstühle und ähnliche Stühle, mit Schwenk-, Kipp- und Hebevorrichtung; Teile dafür					
3250 30 300	- Dental, Friseurstühle o.ä. Stühle und Teile dafür	1000 St 1000 EUR	53 29 426	58 32 332	91 33 896	10
3250 30 500	- Andere Möbel für die Medizin oder Chirurgie und Teile dafür	1000 St 1000 EUR	2 463 487 430	2 304 505 939	2 344 516 454	45
	Brillen, Brillengläser, Teile dafür Kontaktlinsen, Brillengläser					
3250 41 300	- Kontaktlinsen	1000 St 1000 EUR	. 118 567	. 171 072	. .	3
	- Brillengläser aus Glas oder anderen Stoffen	1000 St 1000 EUR	- -	- -	- -	-
3250 41 530	- - ohne Korrektionswirkung, beide Flächen fertig bearbeitet	1000 St 1000 EUR	2
3250 41 550	- - Einstärkengläser (unifokal), mit Korrektionswirkung, beide Flächen fertig bearbeitet	1000 St 1000 EUR	14 997 158 298	15 825 171 494	14 819 171 853	16
3250 41 590	- - Mehrstärkengläser und Progressivgläser (Gleitsichtgläser), mit Korrektionswirkung, beide Flächen fertig bearbeitet	1000 St 1000 EUR	10 195 386 453	11 085 411 317	10 209 386 351	16
3250 41 700	- Andere Brillengläser aus Glas oder anderen Stoffen, mit Korrektionswirkung, eine Fläche fertig bearbeitet	1000 St 1000 EUR	. 10 233	2
	Brillen (Korrektions-, Schutz- u.a. Brillen) u.ä. Waren					
3250 42 500	- Sonnenbrillen	1000 St 1000 EUR	159	4
3250 42 900	- Andere Brillen u.ä. Waren	1000 St 1000 EUR	12 054 330 075	11 753 331 532	11 804 331 849	8
	Fassungen für Brillen oder für ähnliche Erzeugnisse					
3250 43 500	- aus Kunststoffen	1000 St 1000 EUR	154 4 674	240 7 088	311 10 997	6
3250 43 900	- aus anderen Stoffen (z.B. aus Metall oder Nichtmetall)	1000 St 1000 EUR	594 30 424	507 28 818	448 29 543	7
3250 44 000	Teile für Brillenfassungen oder für ähnliche Erzeugnisse	1000 EUR	62 336	64 762	63 420	8
	Andere Waren für medizinische oder chirurgische Zwecke					
3250 50 100	- Zahnzement und andere Zahnfüllstoffe; Zement zum Wiederherstellen von Knochen	1000 EUR	349 432	359 270	381 282	16

Melde-Nr.	Bezeichnung	Einheit	2011	2012	2013	2013 Anzahl der Unternehmen
1	2	3	4	5	6	7
3250 50 200	- Zubereitungen in Form von Gelen, die in Human- oder Veterinärmedizin als Gleitmittel für Körperteile bei chirurgischen Operationen, medizinischen Untersuchungen oder als Kontaktmittel zwischen Körper und medizinischen Geräten verwendet werden	t 1000 EUR	.	.	.	2
3250 50 300	- Nahtmaterial u. Klebstoffe für org. Gewebe, steril, für die Chirurgie zum Schließen von Wunden (ausg. steriles Catgut); sterile Laminariastifte und -tampons, resorbierbare blutstillende Einlagen für chirurgische oder zahnärztliche Zwecke; sterile Adhäsionsbarrieren zu chirurgischen oder zahnärztlichen Zwecken auch resorbierbar	1000 EUR	828			6
	Sonstige Erzeugnisse					
	Besen und Bürsten					
	Besen und Bürstenwaren, für Straßen- und Haushaltsreinigung, Tierpflege u.a.; Wischer aus Kautschuk oder ähnlichen geschmeidigen Stoffen					
3291 11 100	- Besen, aus Reisig oder anderen pflanzlichen Stoffen, gebunden, auch mit Stiel	1000 St 1000 EUR	.	.	.	1
3291 11 300	- Von Hand zu führende mechanische Fußbodenkehrer ohne Motor	1000 St 1000 EUR	.	.	.	1
	- Bürstenwaren für die Straßen- und Haushaltsreinigung (einschl. Schuh- und Kleiderbürsten); Bürsten für die Tierpflege					
3291 11 505	- - für die Straßenreinigung	1000 St 1000 EUR	11 567 26 829	9 828 22 239	.	10
3291 11 509	- - für die Haushaltsreinigung und für die Tierpflege	1000 St 1000 EUR	40 853 47 254	41 897 48 200	21 590 43 818 49 912	15
3291 11 900	- Andere Besen und Bürsten, a.n.g.; Wischer aus Kautschuk oder ähnlichen geschmeidigen Stoffen	1000 St 1000 EUR	3 702 14 489	3 024 12 831	2 771 13 698	7
	Bürsten und Pinsel zur Körperpflege (einschl. Zahnbürsten); Pinsel für Kunstmaler, Schreibpinsel u.ä.					
	Pinsel zum Auftragen von kosmetischen Erzeugnissen					
3291 12 100	- Zahnbürsten	1000 St 1000 EUR	379 614 105 346	393 899 107 115	401 459 113 470	7
	- Rasierpinsel, Haar- u.a. Bürsten zur Körperpflege					
3291 12 350	- - Haarbürsten	1000 St 1000 EUR	.	.	3 289 6 926	3
3291 12 370	- - Rasierpinsel u.a. Bürsten zur Körperpflege (ohne Haarbürsten)	1000 St 1000 EUR	36 901 9 321	40 969 13 124	30 545 17 196	13
3291 12 500	- Pinsel für Kunstmaler und Schreibpinsel	1000 St 1000 EUR	29 192 18 071	23 199 16 991	23 712 16 770	7
3291 12 700	- Pinsel zum Auftragen von kosmetischen Erzeugnissen	1000 St 1000 EUR	705 701 121 215	671 822 131 050	694 221 136 339	9
	Andere Bürsten und Pinsel, a.n.g.					
	- Bürsten und Pinsel zum Auftragen von Anstrichfarben, Lack oder dergleichen					
3291 19 303	- - Bürsten (z.B. Deckenbürsten)	1000 St 1000 EUR	1 110 1 990	.	.	3
3291 19 305	- - Pinsel	1000 St 1000 EUR	30 763 19 495	27 141 18 422	26 235 20 177	6
3291 19 500	- Kissen und Roller zum Anstreichen	1000 St 1000 EUR	175 509 41 564	141 896 43 523	71 318 27 949	3
3291 19 700	- Bürsten, die Teile von Maschinen, Apparaten oder Fahrzeugen sind	1000 St 1000 EUR	216 755 175 397	218 927 174 260	215 611 184 142	23
	Sonstige Erzeugnisse, a.n.g.					
	Sicherheitshandschuhe aus Leder oder rekonstituiertem Leder sowie Sicherheitskopfbedeckungen aus Kunststoff u.a. Material; andere Hüte und Kopfbedeckungen, aus Kautschuk oder Kunststoffen					
3299 11 300	- Schutzhandschuhe aus Leder oder rekonstituiertem Leder, für alle Berufe	Paar 1000 EUR	.	.	.	1

3 Produktion nach Güterarten - Deutschland

Melde-Nr.	Bezeichnung	Einheit	2011	2012	2013	2013 Anzahl der Unternehmen
1	2	3	4	5	6	7
3299 11 500	- Sicherheitskopfbedeckungen aus Kunststoff, Metall u.a. Stoffen	1000 St 1000 EUR	5 641 72 321	5 355 70 192	6 117 75 261	5
3299 11 900	- Andere Hüte und Kopfbedeckungen, aus Kautschuk oder Kunststoff	1000 St 1000 EUR	- -	- -	- -	-
3299 12 103	Kugelschreiber; Schreiber und Markierstifte, mit Filzspitze o.a. poröser Spitze; Füllbleistifte - Kugelschreiber - - mit Tinte	1000 St 1000 EUR	67 117 175 202	66 063 165 674	66 835 158 583	9
3299 12 105	- - mit Schaft oder Kappe aus Edelmetallen oder Edelmetallplattierungen (ohne solche mit Tinte)	1000 St 1000 EUR	159 4 949	113 3 665	88 2 272	3
3299 12 107	- - mit auswechselbarer Mine (ohne solche mit Tinte oder Schaft oder Kappe aus Edelmetallen oder Edelmetallplattierungen)	1000 St 1000 EUR	348 713 95 811	352 524 100 688	374 794 99 299	12
3299 12 109	- - Andere Kugelschreiber	1000 St 1000 EUR	3
3299 12 300	- Schreiber und Markierstifte, mit Filzspitze oder anderer poröser Spitze	1000 St 1000 EUR	571 228 169 309	585 887 172 952	586 066 177 442	13
3299 12 500	- Füllbleistifte (Dreh- und Druckstifte)	1000 St 1000 EUR	9 346 14 480	9 558 14 226	7 415 11 632	8
3299 13 300	Füllfederhalter u.a. Füllhalter - Füllfederhalter u.a. Füllhalter zum Zeichnen mit Tusche	1000 St 1000 EUR	694 2 643	788 2 178	496 1 622	3
3299 13 505	- Andere Füllfederhalter u.a. Füllhalter - - mit Schaft oder Kappe aus Edelmetallen oder Edelmetallplattierungen (ohne solche zum Zeichnen mit tusche)	1000 St 1000 EUR	533 46 225	4
3299 13 509	- - Andere Füllfederhalter u.a. Füllhalter (ohne solche zum Zeichnen mit Tusche)	1000 St 1000 EUR	10 951 35 263	10 780 40 213	10 860 42 981	7
3299 14 100	Zusammenstellungen von Schreibgeräten; Minen für Kugelschreiber; Schreibfedern und Teile für Schreibgeräte - Zusammenstellungen von Kugelschreibern, Füllhaltern und/oder Füllbleistiften	kg 1000 EUR	308 060 6 393	326 125 5 888	. 4 995	5
3299 14 300	- Minen für Kugelschreiber, aus Kugeln und Tintenbehälter bestehend	1000 St 1000 EUR	53 037 13 206	46 083 12 332	47 416 12 469	4
3299 14 500	- Schreibfedern und Schreibfederspitzen; Teile von Kugelschreibern, Füllhaltern, Füllbleistiften u. dgl.	1000 EUR	79 278	80 510	81 181	21
3299 15 100	Blei-, Kopier- und Farbstifte, Griffel, Minen für Stifte, Pastellstifte, Zeichenkohle, Schreib- oder Zeichenkreide und Schneiderkreide - Stifte mit festem Schutzmantel (Blei-, Kopier- und Farbstifte)	1000 St 1000 EUR	517 283 70 268	5
3299 15 300	- Minen für Stifte	1000 St 1000 EUR	253 378 5 474	3
3299 15 500	- Schreib- oder Zeichenkreide, Schneiderkreide u.ä.	kg 1000 EUR	. 3 979	2
3299 16 100	Schiefertafeln und Tafeln zum Schreiben oder Zeichnen; Datumstempel, Petschafte, Nummernstempel und dergleichen; Farbbänder für Schreibmaschinen u.ä. Farbbänder; Stempelkissen - Schiefertafeln und Tafeln zum Schreiben oder Zeichnen, auch gerahmt	1000 St 1000 EUR	122 24 023	114 24 820	122 27 613	12
3299 16 300	- Datumstempel, Petschafte, Nummernstempel u.ä. Waren, Zusammensetzstempel und Druckkästen, für den Handgebrauch	1000 EUR	16 703	16 534	17 959	16
3299 16 500	- Stempelkissen, auch getränkt, auch in Schachteln	1000 St 1000 EUR	1

3 Produktion nach Güterarten - Deutschland

Melde-Nr.	Bezeichnung	Einheit	2011	2012	2013	2013 Anzahl der Unternehmen
1	2	3	4	5	6	7
3299 16 700	- Farbbänder für Schreibmaschinen u.ä. Farbbänder, mit Tinte oder anders für Abdrucke präpariert, auch auf Spulen oder in Kassetten	1000 St 1000 EUR	.	.	.	1
	Schirme; Stöcke, Peitschen u.ä. Waren; Druckknöpfe, Knöpfe, Reißverschlüsse; Teile dafür		.	.	.	
3299 21 300	Schirme; Stöcke, Peitschen u.ä. Waren - Regenschirme und Sonnenschirme (einschl. Stockschirme, Gartenschirme u.ä. Waren)	1000 St 1000 EUR	180 38 327	161 38 536	133 35 302	10
3299 21 500	- Gehstöcke, Sitzstöcke, Peitschen, Reitpeitschen u.ä. Waren	1000 St 1000 EUR	1 610 3 873	.	.	2
3299 22 000	Teile, Ausstattungen und Zubehör für Schirme, Stöcke und Peitschen (ohne Griffe und Knäufe)	1000 EUR	3 362	3 076	.	4
3299 23 301	Druckknöpfe und Teile dafür	1000 St 1000 EUR	.	4 132 924 36 521	.	3
3299 23 302	- - Knöpfe aus Kunststoff, nicht mit Spinnstoffen überzogen	1000 St 1000 EUR	192 469 12 313	192 445 12 486	159 390 10 877	5
3299 23 304	- - Andere Knöpfe	1000 St 1000 EUR	499 198 16 659	217 920 10 618	207 168 9 473	6
3299 23 306	- - mit Zähnen aus unedlen Metallen	1000 m 1000 St 1000 EUR	.	.	.	2 2
3299 23 307	- - mit Zähnen aus Kunststoff	1000 m 1000 St 1000 EUR	22 537 42 557 32 366	26 155 31 715 21 414	23 437 39 826 28 773	3 3
3299 24 300	Knopfformen u.a. Knopfteile, Knopffrohlinge; Teile für Reißverschlüsse - Knopfformen u.a. Knopfteile; Knopffrohlinge	kg 1000 EUR	.	.	.	2
3299 24 500	- Teile für Reißverschlüsse (einschl. Bänder und Streifen, aus unedlen Metallen oder Kunststoff)	1000 EUR	.	.	.	3
3299 30 000	Erzeugnisse aus Menschenhaaren oder Tierhaaren; ähnliche Erzeugnisse aus Spinnstoffen	1000 EUR	7 021	7 197	7 061	3
3299 41 100	Feuerzeuge, andere Anzünder, Pfeifen, Teile dafür; Erzeugnisse aus leicht entzündlichen Stoffen; Zündhölzer; flüssige Brennstoffe und brennbare Flüssiggase für Feuerzeuge oder Anzünder Feuerzeuge u.a. Anzünder; Tabakpfeifen (einschl. Pfeifenköpfen), Zigarren- und Zigarettenspitzen, Teile dafür	1000 St 1000 EUR	.	.	.	1
3299 41 300	- Feuerzeuge u.a. Anzünder, auch mechanisch oder elektrisch	1000 St 1000 EUR	.	.	.	
3299 42 100	- Tabakpfeifen (einschl. Pfeifenköpfe), Zigarren- und Zigarettenspitzen und Teile dafür	kg 1000 EUR	11 507	736 715 6 740	.	2
3299 42 300	Zündmetalllegierungen, Erzeugnisse aus leicht entzündlichen Stoffen; Teile für Anzünder - Cer-Eisen u.a. Zündmetalllegierungen in jeder Form; Erzeugnisse aus leicht entzündlichen Stoffen	kg 1000 EUR	31 739 103 33 318	52 127 933 33 866	49 314 915 37 620	8
3299 43 000	- Teile für Anzünder (ohne Feuersteine und Dochte)	1000 EUR	-	-	-	
3299 51 303	Flüssige Brennstoffe und brennbare Flüssiggase für Feuerzeuge oder Anzünder, in Behältnissen mit einem Fassungsvermögen von 300 cm ³ oder weniger Andere Erzeugnisse, a.n.g. Fest-, Karnevals- o.a. Unterhaltungsartikel (einschl. Zauber- und Scherzartikeln) - Weihnachtsartikel	1000 St 1000 EUR	.	.	.	1
	- - aus Glas	1000 EUR	8 103	7 198	.	2

3 Produktion nach Güterarten - Deutschland

Melde-Nr.	Bezeichnung	Einheit	2011	2012	2013	2013 Anzahl der Unternehmen
1	2	3	4	5	6	7
3299 51 309	- - aus anderen Stoffen	1000 EUR	.	.	.	2
	- Festartikel für andere Feste, Karnevals- oder andere Unterhaltungsartikel					
3299 51 505	- - aus Papier oder Pappe	1000 EUR	23 475	25 290	30 902	7
3299 51 509	- - aus anderen Stoffen	1000 EUR	8 531	9 868	8 103	3
	Frisierkämmen, Einsteckkämmen, Haarspangen u. dgl. aus anderem Material als Hartkautschuk oder Kunststoff; Haarnadeln, Frisiernadeln u.ä.; Parfümzerstäuber und Vorrichtungen und Köpfe dafür					
3299 52 200	- Frisierkämmen, Einsteckkämmen, Haarspangen u.dgl. aus anderem Material als Hartkautschuk oder Kunststoff	kg 1000 EUR	- -	- -	- -	-
3299 52 500	- Haarnadeln, Frisiernadeln, Haarklammern, Lockenwickler u.ä. Waren und Teile dafür	kg 1000 EUR	1
3299 52 800	- Parfümzerstäuber u.ä. Zerstäuber zu Toilettenzwecken, und Vorrichtungen und Köpfe dafür	kg 1000 EUR	- -	- -	- -	-
3299 53 000	Instrumente, Apparate, Geräte und Modelle zu Vorführzwecken (z.B. beim Unterricht oder auf Ausstellungen)	1000 St 1000 EUR	4 657 222 965	4 692 228 710	4 823 233 509	28
3299 54 000	Kerzen (Lichte) aller Art und dergleichen	kg 1000 EUR	131 454 475 270 379	118 081 584 247 587	124 593 143 264 571	20
3299 55 000	Künstliche Blumen, künstliches Blattwerk und künstliche Früchte sowie Teile dafür, Waren daraus	1000 EUR	-	-	-	
	Waren aus Därmen, Sehnen u.ä.; Vogelbälge; Elfenbein, Perlmutter und ähnliches, bearbeitet und Waren daraus; pflanzliche und mineralische Schnitzstoffe; Handsiebe; Vakuum-Isolierflaschen; Schneider- und Schaufensterpuppen und sonstige Waren, a.n.g.					
3299 59 100	- Atmungsapparate und -geräte und Gasmasken (ohne Apparate und Geräte für Atmungstherapie sowie Schutzmasken, ohne mechanische Teile und ohne auswechselbares Filterelement)	1000 St 1000 EUR	2 729 202 774	2 921 194 928	2 931 207 853	6
3299 59 200	- Waren aus Därmen, Goldschlägerhäutchen, Blasen oder Sehnen	1000 EUR	-	-	-	
3299 59 300	- Tierische Schnitzstoffe, bearbeitet und Waren daraus	1000 EUR	-	-	-	
3299 59 400	- Pflanzliche oder mineralische Schnitzstoffe, bearbeitet und Waren daraus; geformte oder geschnitzte Waren, a.n.g.; nicht gehärtete Gelatine, bearbeitet und Waren daraus	1000 EUR	.	.	.	3
3299 59 500	- Handsiebe	1000 EUR	-	-	-	
3299 59 600	- Vakuum-Isolierflaschen u.a. Vakuum-Isolierbehälter; Teile dafür (ohne Glaskolben)	1000 EUR	26 727	31 939	25 495	3
3299 59 700	- Schneiderpuppen, Schaufensterpuppen u.ä. Waren; bewegliche Figuren und Ausstellungsstücke für Schaufenster	1000 EUR	.	.	.	1
3299 59 800	- Globen, kartografisch, bedruckt (ohne Reliefgloben)	1000 St 1000 EUR	- -	1
3299 60 000	Präparierung und Ausstopfung von Tieren (ausgenommen Vogelbälge)	1000 EUR	-	-	-	
3299 99 000	Veredlung von Erzeugnissen dieser Güterabteilung (ohne Möbelveredlung und ohne Polsterung von Sitzmöbeln)	1000 EUR	41 338	44 546	47 466	21

Melde-Nr.	Bezeichnung	Einheit	2011	2012	2013	2013 Anzahl der Unternehmen
1	2	3	4	5	6	7
3311 11 000	Reparatur, Instandhaltung und Installation von Maschinen und Ausrüstungen (einschl. Wartung) Reparatur und Instandhaltung von Metallerzeugnissen, Maschinen und Ausrüstungen (einschl. Wartung) Reparatur und Instandhaltung von Metallerzeugnissen Reparatur und Instandhaltung von Konstruktionen und Konstruktionsteilen, aus Metall	1000 EUR	248 390	270 353	359 318	184
3311 12 001	Reparatur und Instandhaltung von Tanks, Sammelbehältern und ähnlichen Behältern, aus Metall - von Warenbehältern und Transportcontainern (z.B. Überseecontainern)	1000 EUR	38 177	48 123	64 900	18
3311 12 002	- von anderen Tanks, Sammelbehältern und ähnlichen Behältern, mit einem Fassungsvermögen von mehr als 300 l	1000 EUR	286 243	269 895	257 833	47
3311 12 005	- von Behältern mit einem Fassungsvermögen von 300 l oder weniger	1000 EUR	9 708	20 494	23 779	9
3311 13 000	Reparatur und Instandhaltung von Dampfkesseln (ohne Zentralheizungskessel) sowie an Rohrleitungsnetzen aus Metall in Industrieanlagen	1000 EUR	523 072	649 274	593 130	73
3311 19 001	Reparatur und Instandhaltung von anderen Metallerzeugnissen - von Formen zum Spritzgießen oder Formpressen für Kautschuk oder Kunststoff	1000 EUR	139 179	135 160	151 323	186
3311 19 002	- von ur- und umformenden Werkzeugen, z.B. von Formen zum Druckgießen für Metalle oder Hartmetalle sowie von Press-, Präge-, Tiefzieh-, Gesenkschmie-, de-, Stanz- oder Lochwerkzeugen	1000 EUR	48 483	50 264	43 830	65
3311 19 003	- von zerspanenden und anderen Werkzeugen (z.B. zum Nachschärfen, Nachschleifen)	1000 EUR	158 022	152 882	142 453	79
3311 19 009	- von sonstigen Metallerzeugnissen, a.n.g. (z.B. Panzerschränken, Türen und Fächern für Stahlkammern, Schiffsschrauben und Schraubenflügel dafür, Schließern, Schließanlagen u.a., Zentralheizungskesseln mit industrieller Kapazität)	1000 EUR	60 255	56 246	70 022	40
3312 11 001	Reparatur und Instandhaltung von Maschinen Reparatur und Instandhaltung von nicht wirtschaftszweigspezifischen Maschinen Reparatur und Instandhaltung von Verbrennungsmotoren und Turbinen (ohne Motoren für Luft- und Straßenfahrzeuge) - von Verbrennungsmotoren	1000 EUR	602 476	657 574	603 851	27
3312 11 002	- von Turbinen	1000 EUR	979 215	950 995	995 107	30
3312 12 101	Reparatur und Instandhaltung von hydraulischen und pneumatischen Komponenten und Systemen, anderen Pumpen, Kompressoren, Armaturen - Reparatur und Instandhaltung von Pumpen und Verdichtern - - von Druckluftmotoren und -zylindern, Hydropumpen, Hydromotoren, -zylindern, -systemen und -aggregaten	1000 EUR	64 310	75 209	81 081	56
3312 12 102	- - von Kompressoren und Vakuumpumpen	1000 EUR	168 261	170 668	186 475	59
3312 12 103	- - von anderen Pumpen	1000 EUR	239 374	210 305	220 822	94

3 Produktion nach Güterarten - Deutschland

Melde-Nr.	Bezeichnung	Einheit	2011	2012	2013	2013 Anzahl der Unternehmen
1	2	3	4	5	6	7
3312 12 205	- Reparatur und Instandhaltung von Armaturen u.ä. Apparaten - - von Ventilen für ölhydraulische und pneumatische Energieübertragung sowie Druckluftwartungseinheiten	1000 EUR	22 403	23 557	26 197	17
3312 12 209	- - von anderen Armaturen u.ä. Apparaten	1000 EUR	245 420	294 525	249 950	54
3312 13 000	Reparatur und Instandhaltung von Lagern, Getrieben, Zahnrädern und Antriebselementen	1000 EUR	193 681	184 002	181 942	46
3312 14 000	Reparatur und Instandhaltung von Öfen und Brennern	1000 EUR	239 026	171 549	177 157	77
3312 15 001	Reparatur und Instandhaltung von Hebezeugen und Fördermitteln (ohne solche von Aufzügen, Rolltreppen und Rollsteigen) - für den Bergbau	1000 EUR	65 353	68 159	69 281	21
3312 15 002	- für die Bauwirtschaft	1000 EUR	32 439	30 842	34 302	22
3312 15 009	- von anderen Hebezeugen und Fördermitteln	1000 EUR	915 282	921 173	896 562	236
3312 16 000	Reparatur und Instandhaltung von Büromaschinen (ohne Datenverarbeitungsgeräte und periphere Geräte)	1000 EUR	16 878	29 895	26 819	8
3312 17 000	Reparatur und Instandhaltung von handgeführten Werkzeugen mit Motorantrieb	1000 EUR	44 737	51 487	52 351	26
3312 18 001	Reparatur und Instandhaltung von kälte- und lufttechnischen Erzeugnissen (ohne solche für den Haushalt) - von Wärmeaustauschern (ohne solche für lufttechnische Erzeugnisse)	1000 EUR	48 370	35 293	35 463	22
3312 18 009	- von anderen kälte- und lufttechnischen Erzeugnissen für gewerbliche Zwecke	1000 EUR	460 780	461 584	476 339	124
3312 19 901	Reparatur und Instandhaltung von nicht wirtschaftszweigspezifischen Maschinen, a.n.g. - von Maschinen und Anlagen für die Behandlung durch Temperaturänderungen in der chemischen und verwandten Industrie; von Maschinen und Anlagen für die Wasserbehandlung, Gaserzeugung	1000 EUR	181 278	184 293	185 147	82
3312 19 902	- von Maschinen und Anlagen für die Behandlung durch Temperaturänderung im Nahrungs- und Genussmittelgewerbe (einschl. Verpackungsmaschinen)	1000 EUR	110 570	119 320	116 576	61
3312 19 903	- von Waagen für gewerbliche Zwecke	1000 EUR	48 171	50 224	58 701	12
3312 19 904	- von Maschinen und Anlagen zur Beschichtung mit Farben, Lacken, Leimen oder zum Aufdampfen von Metall im Vakuum	1000 EUR	42 652	41 390	51 989	13
3312 19 909	- von sonstigen Maschinen für unspezifische Verwendung, a.n.g. z.B. von nicht elektrischer Schweißtechnik	1000 EUR	356 337	445 689	407 613	152
3312 21 100	Reparatur und Instandhaltung von Maschinen für sonstige bestimmte Wirtschaftszweige Reparatur und Instandhaltung von Schleppern und anderen Zugmaschinen sowie anderen land- und forstwirtschaftlichen Maschinen, Apparaten und Geräten - von Schleppern und anderen Zugmaschinen	1000 EUR	19 307	17 427	22 386	27
3312 21 200	- von land- und forstwirtschaftlichen Maschinen, Apparaten und Geräten, a.n.g.	1000 EUR	63 681	55 057	50 274	72
3312 22 000	Reparatur und Instandhaltung von Werkzeugmaschinen zum Bearbeiten von Metallen	1000 EUR	916 298	926 378	988 053	274

Melde-Nr.	Bezeichnung	Einheit	2011	2012	2013	2013 Anzahl der Unternehmen
1	2	3	4	5	6	7
3312 23 001	Reparatur und Instandhaltung von Maschinen für die Metallherzeugung, Walzwerkseinrichtungen, Gießmaschinen - von Gießmaschinen für Gießereien	1000 EUR	25 676	22 376	20 591	11
3312 23 009	- von anderen Maschinen für die Metallherzeugung, Walzwerkseinrichtungen	1000 EUR	174 869	121 492	138 585	53
3312 24 003	Reparatur und Instandhaltung von Bergwerks-, Bau- und Baustoffmaschinen - von Aufbereitungs- und Formmaschinen für Gießereiformsande	1000 EUR	1 768	2 150	1 954	6
3312 24 005	- von Bau- und Baustoffmaschinen	1000 EUR	318 250	298 368	253 539	79
3312 24 009	- von Bergwerksmaschinen	1000 EUR	137 888	129 558	109 718	28
3312 25 000	Reparatur und Instandhaltung an Maschinen für die Nahrungs-, Futtermittel- und Getränkeherstellung und für die Tabakverarbeitung, a.n.g.	1000 EUR	166 914	197 748	207 365	100
3312 26 001	Reparatur und Instandhaltung an Maschinen für die Textil- und Bekleidungsherstellung, die Lederherzeugung und -verarbeitung sowie die Herstellung von Schuhen - für die Bekleidungsherstellung, die Lederherzeugung und -verarbeitung sowie die Herstellung von Schuhen	1000 EUR	.	32 706	.	6
3312 26 003	- für die Textilherstellung	1000 EUR	37 421	42 936	40 050	28
3312 27 000	Reparatur und Instandhaltung von Maschinen für die Papierherzeugung und -verarbeitung	1000 EUR	143 603	176 662	194 246	53
3312 28 000	Reparatur und Instandhaltung von Maschinen und Apparaten zum Be- oder Verarbeiten von Kunststoffen und Kautschuk	1000 EUR	130 679	143 665	151 381	68
3312 29 101	Reparatur und Instandhaltung von Maschinen für sonstige bestimmte Wirtschaftszweige, a.n.g. - Reparatur und Instandhaltung von Werkzeugmaschinen zum Bearbeiten von Holz, Kork, Steinen, Hartkautschuk oder ähnlichen harten Stoffen - - von Werkzeugmaschinen für mineralische Stoffe	1000 EUR	10 923	10 545	.	20
3312 29 102	- - von Werkzeugmaschinen für andere harte Stoffe	1000 EUR	68 844	66 960	62 458	36
3312 29 105	- von Spannzeugen	1000 EUR	4 485	4 254	4 512	7
3312 29 901	- Reparatur und Instandhaltung von Maschinen für sonstige bestimmte Wirtschaftszweige, a.n.g. - - für das Druckgewerbe	1000 EUR	51 890	49 526	59 202	33
3312 29 902	- - für Trockner und Oberflächentechnik	1000 EUR	15 230	22 269	22 235	17
3312 29 903	- - für die Halbleiterindustrie und die Flachbildherstellung	1000 EUR	120 911	117 403	107 668	28
3312 29 904	- - für die automatisierte Montagetechnik und Handhabung	1000 EUR	50 944	70 204	72 336	77
3312 29 905	- - für die chemische Industrie, a.n.g.	1000 EUR	244 516	254 570	451 492	31
3312 29 907	- - für andere Industrien	1000 EUR	511 206	494 238	501 489	236
3312 29 908	- - Allgemeine mechanische Reparatur, Instandhaltung, Service und Wartung von Maschinen	1000 EUR	267 322	288 681	353 431	166
3312 29 909	- - Reparatur und Instandhaltung von Auswuchtmaschinen; Glücksspieltischen, automatischen Kegelbahnen u.a. Gesellschaftsspielen, einschl. mechanischer Spiele der Meldenummer 2899 39 750	1000 EUR	.	5 775	7 203	4

Melde-Nr.	Bezeichnung	Einheit	2011	2012	2013	2013 Anzahl der Unternehmen
1	2	3	4	5	6	7
3313 11 103	Reparatur und Instandhaltung von elektronischen und optischen Geräten - Reparatur und Instandhaltung von Mess-, Kontroll-, Navigations- u. ä. Instrumenten und Vorrichtungen - - von elektrischen Instrumenten und Vorrichtungen	1000 EUR	358 333	321 324	362 340	187
3313 11 105	- - von feinmechanisch-optischen Instrumenten und Vorrichtungen	1000 EUR	96 811	109 564	108 906	61
3313 11 107	- - von Prüfmaschinen (einschl. Prüfständen)	1000 EUR	78 428	80 817	91 223	29
3313 11 200	- von industriellen Zeitmessinstrumenten und -geräten	1000 EUR	6 267	8 432	6 953	5
3313 12 000	Reparatur und Instandhaltung von medizinischen Geräten und orthopädischen Vorrichtungen (einschl. Waren der Zahnprothetik)	1000 EUR	475 828	486 851	486 163	112
3313 13 000	Reparatur und Instandhaltung von optischen und fotografischen Geräten für gewerbliche Zwecke	1000 EUR	148 718	160 181	206 987	22
3313 19 001	Reparatur und Instandhaltung von anderer elektronischer Ausrüstungsgegenstände für gewerbliche Zwecke - von industriellen Prozesssteuerungseinrichtungen (Dauerbetrieb-Steuerungseinrichtungen)	1000 EUR	32 256	91 687	104 842	46
3313 19 003	- von nachrichtentechnischen u.a. elektronischen Geräten und Einrichtungen (z.B. Kommunikationssysteme, Netzwerke, gewerbliche Ausrüstungen für Rundfunk, Fernsehen)	1000 EUR	854 798	240 786	249 642	71
3314 11 200	Reparatur und Instandhaltung von elektrischen Ausrüstungen Reparatur und Instandhaltung von Elektromotoren, Generatoren und Transformatoren sowie von Elektrizitätsverteilungs- und -schalteinrichtungen - von Elektromotoren, Generatoren und Transformatoren	1000 EUR	960 954	1 026 661	992 862	211
3314 11 500	- von Elektrizitätsverteilungs- und -schalteinrichtungen	1000 EUR	1 783 202	667 529	639 683	131
3314 19 001	Reparatur und Instandhaltung elektrischer Ausrüstungsgegenstände für gewerbliche Zwecke - von elektrischen Löt- und Schweißmaschinen, -apparaten und -geräten	1000 EUR	41 021	40 447	49 814	36
3314 19 002	- von elektrischen Geräten für gewerbliche Zwecke	1000 EUR	8 424	9 803	9 481	18
3314 19 008	- von anderen elektrischen Geräten, a.n.g.	1000 EUR	600 867	644 137	682 383	129
3315 10 101	Reparatur und Instandhaltung von Schiffen und Booten - Reparatur und Instandhaltung an Schiffen, Bohr- oder Förderplattformen und schwimmenden Vorrichtungen für zivile Zwecke (nicht an Yachten, anderen Freizeit- oder Sportbooten, Ruderbooten und Kanus)	1000 EUR	552 382	491 147	507 501	77
3315 10 300	- Reparatur und Instandhaltung sowie Umbau- und Ausbaurbeiten an Booten und Yachten	1000 EUR	164 817	187 970	219 687	28
3316 10 001	Reparatur und Instandhaltung von Luft- und Raumfahrzeugen sowie von Motoren und Triebwerken dafür, für zivile Zwecke	1000 EUR	5 757 293	6 050 952	6 403 309	60
3317 11 000	Reparatur und Instandhaltung von Fahrzeugen, a.n.g. Reparatur und Instandhaltung von Schienenfahrzeugen	1000 EUR	1 313 600	1 674 880	1 573 503	59
3317 19 000	Reparatur und Instandhaltung von sonstigen Fahrzeugen, a.n.g. (z.B. Behindertenfahrzeuge, Schubkarren, einrädriige Handtransportfahrzeuge, Gespannfahrzeuge für Tiere; ohne Reparatur und Instandhaltungen von Krafträdern)	1000 EUR	11 868	12 945	24 691	21

Melde-Nr.	Bezeichnung	Einheit	2011	2012	2013	2013 Anzahl der Unternehmen
1	2	3	4	5	6	7
	Reparatur und Instandhaltung von sonstigen Ausrüstungen					
	- Reparatur und Instandhaltung von sonstigen Ausrüstungen (ohne Reparatur von Persenning u.ä. und Campingausrüstungen und textilen Artikeln, a.n.g.)					
3319 10 103	- - von Verpackungsmitteln, Lagerbehältern und Ladungsträgern aus Holz und von Holzwaren (ohne Gebrauchsgüter)	1000 EUR	39 967	34 105	34 131	22
3319 10 105	- - von Gütern der Abteilung 22, einschl. von Rohren, Schläuchen und Rohrnetzen aus Kunststoffen in Industrieanlagen	1000 EUR	36 950	37 439	40 032	14
3319 10 106	- - von Gütern der Abteilung 23	1000 EUR	-	-	-	
3319 10 108	- - Reparatur von Flippern und sonstigen Münzspielgeräten	1000 EUR	.	.	.	2
3319 10 200	- Reparatur von Persenning u.ä. und Campingausrüstungen und textilen Artikeln, z.B. von Netzen und Tauen	1000 EUR	.	.	.	4
	Installation von Maschinen und Ausrüstungen					
	Installation von Metallerzeugnissen					
3320 11 000	Installation von Dampfkesseln (ohne Zentralheizungskessel), einschl. Verlegen von Rohrnetzen aus Metall in Industrieanlagen	1000 EUR	2 188 362	2 214 993	2 299 530	152
	Installation von anderen Metallerzeugnissen					
3320 12 001	- von selbstproduzierten Metallkonstruktionen	1000 EUR	737 159	722 600	672 698	284
3320 12 005	- von Behältern aus Eisen oder Stahl mit einem Fassungsvermögen von 300 l oder weniger	1000 EUR	113	836	.	3
3320 12 006	- von sonstigen Metallerzeugnissen, a.n.g. (z.B. Panzerschränken, Türen und Fächern für Stahlkammern, Schiffsschrauben und Schraubenflügel dafür; Schlössern, Schließanlagen u.ä. Behälter von mehr als 300 l; industriellen Zentralheizungskesseln)	1000 EUR	55 204	56 769	60 746	26
3320 21 000	Installation von nicht wirtschaftszweigspezifischen Maschinen Installation von Büromaschinen	1000 EUR	.	.	.	2
	Installation von sonstigen nicht wirtschaftszweigspezifischen Maschinen, a.n.g.					
	- Installation von Verbrennungsmotoren und Turbinen (ohne Motoren für Luft- und Straßenfahrzeuge)					
3320 29 101	- - von Verbrennungsmotoren	1000 EUR	84 615	103 352	86 407	4
3320 29 102	- - von Turbinen und windgetriebenen Stromerzeugungsaggregaten	1000 EUR	169 218	182 129	179 240	10
	- Installation von Pumpen und Kompressoren					
3320 29 203	- - von Druckluftmotoren und -zylindern, Hydropumpen, Hydromotoren, -zylindern, -systemen und -aggregaten	1000 EUR	3 825	3 492	2 685	11
3320 29 204	- von Kompressoren und Vakuumpumpen	1000 EUR	57 896	65 131	138 133	19
3320 29 205	- von anderen Pumpen	1000 EUR	42 990	50 946	44 921	23
3320 29 300	- Installation von Öfen und Brennern	1000 EUR	22 268	19 954	22 650	25
	- Installation von Hebezeugen und Fördermitteln (ohne Aufzüge und Rolltreppen)					
3320 29 401	- - für den Bergbau	1000 EUR	2 187	541	.	3
3320 29 403	- - für andere Zwecke	1000 EUR	283 089	277 311	261 872	99

3 Produktion nach Güterarten - Deutschland

Melde-Nr.	Bezeichnung	Einheit	2011	2012	2013	2013 Anzahl der Unternehmen
1	2	3	4	5	6	7
3320 29 501	- Installation von kälte- und luft-technischen Erzeugnissen, für gewerbliche Zwecke - - von Wärmeaustauschern (ohne solche für lufttechnische Anlagen)	1000 EUR	81 373	89 371	91 045	11
3320 29 502	- - von anderen kälte- und luft-technischen Erzeugnissen, für gewerbliche Zwecke	1000 EUR	500 971	560 963	569 521	92
3320 29 601	- Installation von Maschinen für spezifische Verwendung, a.n.g. - - von Waagen für gewerbliche Zwecke	1000 EUR	11 953	13 093	13 107	11
3320 29 602	- - von Verpackungsmaschinen	1000 EUR	302 607	316 457	317 299	54
3320 29 603	- - von Maschinen und Apparaten zur Beschichtung mit Farben, Lacken, Leimen oder zum Aufdampfen von Metall im Vakuum	1000 EUR	.	.	.	6
3320 29 604	- - von Maschinen und Apparaten für die chemische und verwandte Industrie, Wasserbehandlung, Gaserzeugung	1000 EUR	47 811	59 250	67 786	22
3320 29 606	- - von Armaturen und ähnlichen Apparaten für Rohr- und Schlauchleitungen, Dampfkesseln, Sammelbehältern oder ähnlichen Behältern aus Metall	1000 EUR	79 943	76 050	81 094	19
3320 29 607	- - von wärmewirtschaftlichen Maschinen für die Nahrungs- und Genussmittelindustrie	1000 EUR	38 910	40 003	304 534	13
3320 29 609	- - von sonstigen Maschinen für unspezifische Verwendung, a.n.g. (z.B. Maschinen zum Strahlen oder Verteilen, Verspritzen oder Zerstäuben von Flüssigkeiten oder Pulver)	1000 EUR	211 505	203 954	202 349	44
3320 29 700	- von Werkzeugmaschinen zum Bearbeiten von Holz, Kork, Bein, Kautschuk o.ä. harten Stoffen	1000 EUR	42 885	59 689	41 113	15
3320 31 000	Installation von Maschinen für sonstige bestimmte Wirtschaftszweige Installation von land- und forstwirtschaftlichen Maschinen, Apparaten und Geräten	1000 EUR	7 735	5 389	6 348	8
3320 32 001	Installation von metallbearbeitenden Werkzeugmaschinen - zum Bearbeiten von Metallen sowie zum Abtragen von Stoffen aller Art durch Laserstrahl, Ultraschall usw.	1000 EUR	136 164	130 858	140 371	55
3320 32 003	- zum Bearbeiten von mineralischen und zum Kaltbearbeiten von Glas	1000 EUR	15 436	11 780	11 268	7
3320 32 008	- zum anderen Bearbeiten	1000 EUR	39 957	37 946	39 073	14
3320 33 000	Installation von Maschinen für die Metallerzeugung, Walzwerkseinrichtungen, Gießmaschinen	1000 EUR	150 099	129 354	102 761	15
3320 34 003	Installation von Bau- und Bergwerksmaschinen - von Aufbereitungs- und Formmaschinen für Gießereiformsande	1000 EUR	13 239	9 884	8 251	5
3320 34 005	- von Bau- und Baustoffmaschinen	1000 EUR	66 819	110 449	93 917	29
3320 34 009	- von Bergwerksmaschinen	1000 EUR	9 314	8 001	4 761	7
3320 35 000	Installation von Maschinen für die Nahrungs-, Futtermittel- und Getränkeherstellung und die Tabakherstellung	1000 EUR	359 692	390 690	451 036	45
3320 36 001	Installation von Maschinen für Textil- und Bekleidungsherstellung, die Ledererzeugung und -verarbeitung sowie die Herstellung von Schuhen - von Spinnerei-, Weberei-, Strickerei- und Wirkereimaschinen	1000 EUR	8 923	.	6 043	5

3 Produktion nach Güterarten - Deutschland

Melde-Nr.	Bezeichnung	Einheit	2011	2012	2013	2013 Anzahl der Unternehmen
1	2	3	4	5	6	7
3320 36 008	- von anderen Maschinen für das Textil- und Bekleidungs-gewerbe sowie Maschinen zum Herstellen von Leder, Schuhen und Lederwaren	1000 EUR	.	15 682	20 365	12
3320 37 000	Installation von gewerblichen Maschinen und gewerblicher Ausrüstung für die Papierzeugung und -verarbeitung	1000 EUR	35 137	32 204	33 834	26
3320 38 000	Installation von Maschinen und Apparaten zum Be- oder Verarbeiten von Kunststoffen und Kautschuk	1000 EUR	88 510	95 963	113 716	43
3320 39 001	Installation von Maschinen für sonstige bestimmte Wirtschaftszweige a.n.g. - für das Druckgewerbe	1000 EUR	108 514	106 623	118 975	18
3320 39 003	- zum Herstellen oder Warmbearbeiten von Glas oder Glaswaren	1000 EUR	3 045	2 644	2 673	5
3320 39 004	- für die Halbleiterindustrie und die Flachbildherstellung	1000 EUR	27 294	16 577	17 398	6
3320 39 005	- für die automatisierte Montagetechnik und Handhabung	1000 EUR	292 487	350 326	332 253	48
3320 39 006	- von Trocknern sowie für Maschinen für die Oberflächenvorbehandlung, -behandlung oder -veredlung von Metallen	1000 EUR	14 900	17 380	13 401	8
3320 39 007	- für die chemische Industrie	1000 EUR	17 643	19 929	16 694	17
3320 39 008	- von anderen Maschinen für sonstige bestimmte Wirtschaftszweige, a.n.g., z.B. Auswuchtmaschinen	1000 EUR	251 407	255 652	282 505	84
3320 41 001	Installation von elektronischen und optischen Geräten Installation von medizinischen Apparaten und Geräten sowie von optischen und feinmechanischen Instrumenten - von medizinischen Apparaten und Geräten	1000 EUR	37 370	33 775	32 808	16
3320 41 003	- von optischen und feinmechanischen Instrumenten	1000 EUR	24 167	25 981	27 076	12
3320 42 001	Installation von elektronischen Ausrüstungsgegenständen für gewerbliche Zwecke - von nachrichtentechnischen Geräten und Einrichtungen (z.B. Kommunikationssysteme, Netzwerke usw.)	1000 EUR	915 984	679 785	636 064	56
3320 42 002	- von elektronischen Mess-, Kontroll-, Navigations- u.ä. Instrumenten und Vorrichtungen	1000 EUR	241 169	246 680	274 635	54
3320 42 004	- von gewerblichen Datenverarbeitungsgeräten und -einrichtungen	1000 EUR	22 921	25 844	27 295	10
3320 42 006	- von gewerblichen Ausrüstungen für Rundfunk, Fernsehen sowie Bild- und Tonaufzeichnung oder -wiedergabe	1000 EUR	171 453	165 868	126 391	10
3320 42 008	- von Prüfmaschinen (einschl. Prüfständen)	1000 EUR	25 724	33 779	33 183	19
3320 50 200	Installation von elektrischen Ausrüstungsgegenständen - von Elektromotoren, Generatoren und Transformatoren	1000 EUR	168 375	137 605	124 243	29
3320 50 500	- von Elektrizitätsverteilungs- und -schalteinrichtungen	1000 EUR	1 262 895	1 315 422	1 330 932	178
3320 50 901	- von anderen elektrischen Geräten, a.n.g. - - von elektrischen Löt- und Schweißmaschinen, -apparaten und -geräten	1000 EUR	489	.	.	2
3320 50 909	- - von anderen elektrischen Geräten, a.n.g.	1000 EUR	1 394 906	1 379 820	1 465 926	94

3 Produktion nach Güterarten - Deutschland

Melde-Nr.	Bezeichnung	Einheit	2011	2012	2013	2013 Anzahl der Unternehmen
1	2	3	4	5	6	7
3320 60 000	Planung und Installation von industriellen Prozesssteuerungseinrichtungen (Dauerbetrieb-Steuer-einrichtungen, auch für automatische Fertigungsanlagen, die aus verschiedenen Maschinen, Fördermitteln und zentralen Steuerungsgeräten bestehen)	1000 EUR	1 875 204	2 089 257	2 079 751	162
3320 70 001	Installation von sonstigen Erzeugnissen, a.n.g. - von Rohren und Schläuchen aus Kunststoffen, einschl. Verlegen von Rohrnetzen aus Kunststoffen in Industrieanlagen	1000 EUR	29 732	41 390	47 118	15
3320 70 003	- von industriellen Zeitmessinstrumenten und -geräten	1000 EUR	-	.	-	-
3320 70 009	- von sonstigen Erzeugnissen, a.n.g.	1000 EUR	88 696	143 872	180 003	35