

Finanzen und Steuern

Umsatzsteuerstatistik (Voranmeldungen)



2012

Erscheinungsfolge: jährlich
Erschienen am 18. März 2014
Artikelnummer: 2140810127004

Ihr Kontakt zu uns:
www.destatis.de/kontakt
Telefon: 06 11 / 75 -23 80, -43 15

© Statistisches Bundesamt, Wiesbaden 2014
Vervielfältigung und Verbreitung, auch auszugsweise, mit Quellenangabe gestattet.

Inhalt

Abkürzungen

Schaubild 1

Schaubild 2

Tabellenteil

1 Zeitreihen

- 1.1 Übersicht über steuerliche Merkmale
- 1.2 Steuerpflichtige und deren Lieferungen und Leistungen nach Wirtschaftsabschnitten, Größenklassen der Lieferungen und Leistungen, Rechtsform und Ländern sowie Gründungen und Auflösungen

2 Allgemeiner Überblick

- 2.1 Steuerliche Merkmale
- 2.2 Steuerpflichtige und deren Lieferungen und Leistungen nach Größenklassen der Lieferungen und Leistungen, Rechtsform und Ländern
- 2.3 Steuerpflichtige, Umsätze und Umsatzsteuer nach wirtschaftlicher Gliederung
- 2.4 Steuersätze nach ausgewählten Wirtschaftszweigen
- 2.5 Innergemeinschaftliche Lieferungen und Erwerbe nach ausgewählten Wirtschaftszweigen
- 2.6 Umsatzsteuermerkmale nach ausgewählten Wirtschaftszweigen
- 2.7 Organkreise nach ausgewählten Wirtschaftszweigen
- 2.8 Besteuerungsarten
 - 2.8.1 Istbesteuerung nach § 20 UStG
 - 2.8.2 Besteuerung nach allgemeinen Durchschnittssätzen nach § 23 UStG
 - 2.8.3 Besteuerung nach dem Durchschnittssatz für Körperschaften, Personenvereinigungen und Vermögensmassen nach § 23a UStG
 - 2.8.4 Land- und forstwirtschaftliche Betriebe mit Regelbesteuerung nach § 24 Abs. 4 UStG
- 2.9 Zugänge und Abgänge

3 Größenklassen der Lieferungen und Leistungen

- 3.1 Steuerpflichtige und deren Lieferungen und Leistungen nach Wirtschaftszweigen
- 3.2 Steuerpflichtige und deren Lieferungen und Leistungen nach der Rechtsform
- 3.3 Steuerpflichtige und deren Lieferungen und Leistungen nach der Rechtsform und ausgewählten Wirtschaftszweigen
- 3.4 Steuerpflichtige und deren Lieferungen und Leistungen nach Länder und Größenklassen

4 Rechtsform

- 4.1 Steuerpflichtige und deren Lieferungen und Leistungen nach Wirtschaftszweigen
- 4.2 Steuerpflichtige und deren Lieferungen und Leistungen nach ausführlichem Rechtsformschlüssel

5 Länder

- 5 Steuerpflichtige und deren Lieferungen und Leistungen nach Wirtschaftszweigen

Anhang

Qualitätsbericht

Vordruck Umsatzsteuer-Voranmeldung

Antrag auf Dauerfristverlängerung

Datenangebote

Zeichenerklärung

– = nichts vorhanden

• = Zahlenwert unbekannt oder geheim zu halten

0 = weniger als die Hälfte von 1 in der letzten besetzten Stelle, jedoch mehr als nichts

x = Tabellenfach gesperrt, weil Aussage nicht sinnvoll

Rundungen

Rundungsdifferenzen wurden bei der Summenbildung nicht ausgeglichen.

Daher kann es zu geringfügigen Rundungsdifferenzen kommen.

Erläuterungen der Abkürzungen zur Klassifikation der Wirtschaftszweige

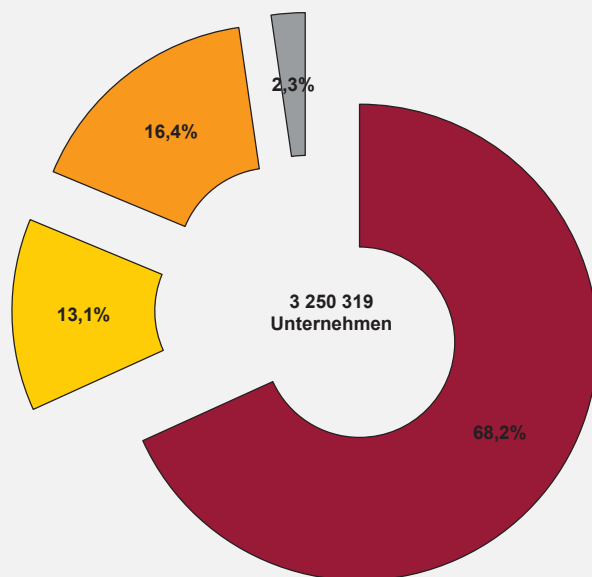
a.	an, auf, aus	Fertigb.t.	Fertigbauteilen
ä.	ähnlichen	Fertigt.b.	Fertigteilbauten
allgem.	allgemeine(n,r)	Forschg.	Forschung forstwirtschaftliche(n) / Forstwirtschaft
Altmat.	Altmaterialien	forstw. / Forstw.	forstwirtschaftliche(n) / Forstwirtschaft
ang	anderweitig nicht genannt	fotograf. / Fotograf.	fotografisches / Fotografisches
...anlg.	...anlagen		
Annahmest.	Annahmestellen	gärtn.	gärtnerische(n)
Antriebselem.	Antriebsselementen	Geb.güt	Gebrauchsgüter(n)
Arbeitskr.	Arbeitskräften	...gegenst.	...gegenstände(n)
Archit.	Architektur	Gerät.	Geräten
Art.	Artikel(n)	...gerät.	...geräte(n)
...art.	...artikeln	...ges.	...gesellschaften
Ausbauelement.	Ausbauelementen	geschl.Immob.fonds	geschlossenen Immobilienfonds
ausländ.	ausländischer	Gesundh.wesens	gesundheitswesens
Ausrüstg.	Ausrüstung(en)	Gew.	Gewinnung
außerhäusl.	außerhäusliche	...gew.	...gewinnung
Auswärt.Angelegenh.	Auswärtige Angelegenheiten	gewerbl.	gewerbliche(n)
		Gewerbsm.	gewerbsmäßige
B.	Bereich	Gh.	Großhandel
Bauelem.	Bauelement	Grundst.	Grundstücken, Grundstücks
Bausätz.	Bausätze(n)		
Be- / Bearb.	Bearbeitung	H.v.	Herstellung von
...bearb.	...bearbeitung(s)	...halbw.	...halbwaren
Bedien.personal	Bedienungspersonal	Haush.	Haushalt(s)
...bef	...beförderung	Haush.gegenst.	Haushaltsgegenstände(n)
Bekleidg.	Bekleidung(s)	Herst.	Herstellung
...bekleidg.	...bekleidung		
Bekleidg.zubeh.	Bekleidungszubehör	i.	im, in
Berufsbild.	Berufsbildende	Inst.	Installation(s)
bsp.	bespielten	...inst.	...installation(s)
best.	bestimmte	Instandh.	Instandhaltung
bewegl.	beweglicher	Instr.	Instrumenten
Bildg.	Bildung	...instr.	...instrumenten
Binnenschiff.	Binnenschiffahrt	Interessenvertr.	Interessenvertretungen
Bodensan.	Bodensanierung	isol.	isolierten
Brutst.	Brutstoffen		
		Journal.	Journalisten
chem./Chem.	chemische / Chemische		
Chemik.	Chemikalien	keram.	keramischen
		Kfz	Kraftfahrzeug(e,en)
d.	dem, den, der, des, die, das, durch	Kinderbetreu.	Kinderbetreuung
Dekor.	Dekorations	kirchl.	kirchliche
Dienstleistg.	Dienstleistungen	konfektion.	konfektionierten
Dolom.	Dolomit	Konstr.-	Konstruktions-
DV-Gerät.	Datenverarbeitungsgeräten	kosmet.	kosmetische(n)
		Künstler.	Künstlerische
EBM-Waren	Eisen-, Blech- und Metallwaren		
			landwirtschaftliche(n) /
Edelmetallplatt.	Edelmetallplatten	landw. / Landw.	Landwirtschaft
Eh.	Einzelhandel	Leistg. / ...leistg.	Leistungen
eig.	eigenen		
Einr. / -ein.	Einrichtungen (s)	m.	mit
...einr.	...einrichtungen	...m.	...mittel(n)
einschl.	einschließlich	Masch.	Maschinen
elektr.	elektrische(n)	...masch.	...maschinen
Elektriz.erzg.	Elektrizitätserzeugung	mech. / ...mech.	mechanische(n,r)
Elektriz.vertlg.	Elektrizitätsverteilung(s)	med.	medizinische(n)
Elektrotech.	Elektrotechnik	...metall.	metallischen
Entwicklg.	Entwicklung	mineral.	mineralische(n,r)
Erbrg.	Erbringung	Möb.	Möbeln
Erschließg.	Erschließung		
Erzchütterg.	Erschütterung	Nahr.	Nahrungs
Erzeugn.	Erzeugnisse(n)	Nahrungsm.	Nahrungsmittel(n)
...erzeugn.	...erzeugnissen	nat.	natürlichen
		Navig.	Navigations
...fahrz.	...fahrzeuge(n)	NE	Nichteisen
Ferroleg.	Ferrolegierung	Nebentätigk.	Nebentätigkeiten

oaS	ohne ausgeprägten Schwerpunkt	u.ä.	und ähnliche
Oberfläch.veredlg.	Oberflächenveredlung	übw.	überwiegend
öff. / Öff.	öffentlich(e,en,er) / Öffentliche	Unterhaltg.	Unterhaltung
oh.	ohne	Untern.	Unternehmen
opt.	optischen	usw.	und so weiter
Org.	Organisationen		
...org.	...organisationen	v.	vom, von
orthopäd.	orthopädischen	V.v.	Handelsvermittlung von
		...verarb.	...verarbeitung
persönl.	persönliche(n,r)	Verarb.	Verarbeitung
pharmazeut.	pharmazeutischen	verb.	verbundene(r)
...pl.	...platten	Verbrenn.mot.	Verbrennungsmotoren
prod.	produzierenden	Veredlg.	Veredlung
profession. / Profession	professionelle / Professionelle	...veredlg.	...veredlung
...prüf.	...prüfer(n)	vereid.	vereidigten
		Vereinig.	Vereinigungen
rechtl.	rechtliche	Verk.	Verkauf
Rehakliniken	Rehabilitationskliniken	Verkaufsr.	Verkaufsräumen
rel.	religiöse	Verkaufsständ.	Verkaufsständen
Rep.	Reparatur	Verkehrsverm.	Verkehrsvermittlung
Rundf.	Rundfunk	Verm.	Vermietung
		Vermittl.	Vermittlung
Säugl.bekleidg.	Säuglingsbekleidung	Verp.	Verpachtung
schriftstell.	schriftstellerischen	versch.	verschiedene(r)
...schutzm.	...schutzmitteln	Verteid.	Verteidigung
selbst. / Selbst.	selbständige / Selbständige	Vervielf.	Vervielfältigung
		Verw.	Verwaltung
sonst. / Sonst.	sonstige(m,n,r,s) / Sonstige(s,r)	Vh.	Versandhandel
Soz.wesen	Sozialwesen	Vorr.	Vorrichtungen
...spanpl.	...spanplatten		
Sperrh.	Sperrholz	...w.	...waren
Sportger.	Sportgeräten	Wärmebehandlg.	Wäremebehandlung
Stf.	Stoff(e,en)	weiterf.	weiterführende
...stf.	...stoff(en)	Werkzeug.	Werkzeugen
		Wissensch.	Wissenschaft(en)
...t.	...teilen		
Tätigk.	Tätigkeiten	z.	zu, zum, zur
Tankst.	Tankstellen	Zeitschr.	Zeitschriften
techn. / Techn.	technische(m,n) / Technische	zoolog.	zoologische
...techn.	...technische(m,n)	Zubeh.	Zubehör
text.	textilen	Zweigst.	Zweigstellen
Textil.	Textilien	Zwischenlager.	Zwischenlagerung
Tierausstopf.	Tierausstopferei		
Tonträg.	Tonträgern		
Turb.	Turbinen		
TV	Fernsehen		

Allgemeine Abkürzungen

allg.	allgemein	Mecklenb.	Mecklenburg
Anlg.	Anlage	Mrd.	Milliarde
AO	Abgabenordnung	Nr.	Nummer
ber.	berichtigt	RB	Regierungsbezirk
BGBL	Bundesgesetzblatt	sog.	sogenannt
Bsp.	Beispiel	StStatG	Steuerstatistikgesetz
BStBl.	Bundessteuerblatt	u. a.	unter anderem
DM	Deutsche Mark	u. ä.	und ähnliche
d. h.	das heißt	u. dgl.	und dergleichen
EDV	Elektronische Datenverarbeitung	Ust-	Umsatzsteuer
einschl.	einschließlich	UStDV	Umsatzsteuer-
ESTG	Einkommensteuergesetz	UStG	Durchführungsverordnung
EU	Europäische Union	USt-IdNr.	Umsatzsteuergesetz
EUR	Euro	UStR	Umsatzsteuer-
ff.	folgende	usw.	Identifikationsnummer
gem.	gemäß	UVV	Umsatzsteuer-Richtlinien
ggf.	gegebenenfalls	v. H.	und so weiter
GKZ	Gewerbekennzahl	WZ	Umsatzsteuer-Voranmeldungs-
HGZ	Handels- und Gaststättenzählung	z. B.	und Vorauszahlungsverfahren
max.	maximal	z. T.	vom Hundert (%)
Mill.	Million		Klassifikation der
			Wirtschaftszweige
			zum Beispiel
			zum Teil

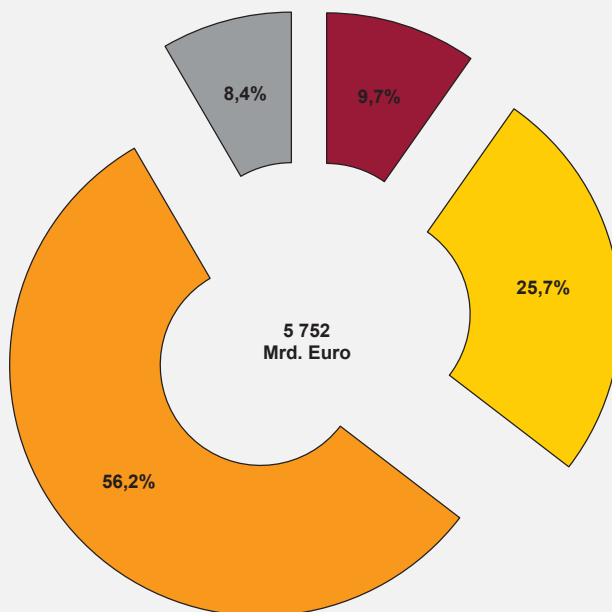
Anteil der umsatzsteuerpflichtigen Unternehmen nach der Rechtsform 2012



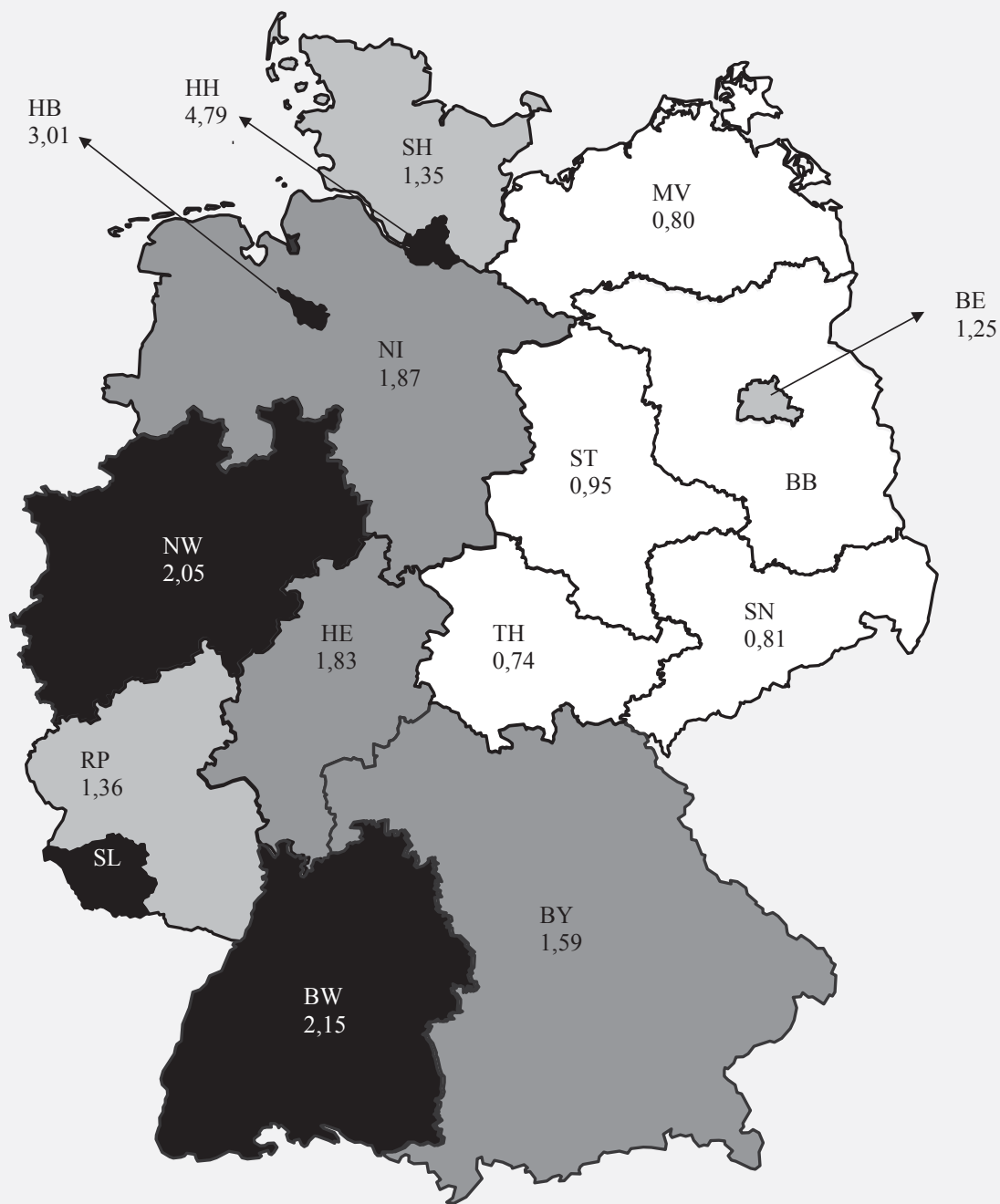
- Natürliche Personen; Einzelunternehmen
- Personengesellschaften
- Kapitalgesellschaften
- Übrige Rechtsformen

[ausführliche Rechtsformbezeichnungen siehe Tabelle 4.2](#)

Umsatzanteil der umsatzsteuerpflichtigen Unternehmen nach der Rechtsform 2012



**Lieferungen und Leistungen je Unternehmen (Steuerpflichtige)
nach Bundesländern im Jahr 2012**
in Millionen Euro



1 Zeitreihen

1.1 Übersicht über steuerliche Merkmale

	2009	2010	2011	2012	Zu- bzw. Abnahme 2012 gegenüber 2011 in %
Anzahl					
Steuerpflichtige 1) insgesamt	3 135 542	3 165 286	3 215 095	3 250 319	1,1
Mill. EUR					
Lieferungen und Leistungen 2) insgesamt	4 897 938	5 240 997	5 687 179	5 752 249	1,1
Steuerpflichtige Lieferungen und Leistungen	3 919 293	4 117 074	4 448 817	4 473 661	0,6
darunter:					
zum vollen Steuersatz 3)	3 302 356	3 481 126	3 722 442	3 734 137	0,3
zum ermäßigten Steuersatz 4)	508 792	536 301	573 888	583 471	1,7
Steuerfreie Lieferungen und Leistungen	978 645	1 123 924	1 238 362	1 278 588	3,2
darunter:					
Steuerfreie Lieferungen und Leistungen mit Vorsteuerabzug	823 135	964 604	1 073 463	1 104 260	2,9
Inneregemeinschaftliche Lieferungen	454 365	518 176	568 399	562 450	-1,0
Weitere steuerfreie Lieferungen und Leistungen mit Vorsteuerabzug	368 770	446 428	505 064	541 810	7,3
Steuerfreie Lieferungen und Leistungen ohne Vorsteuerabzug	155 484	159 320	164 899	174 328	5,7
Inneregemeinschaftliche Erwerbe insgesamt	382 392	449 972	513 263	524 684	2,2
Umsatzsteuer vor Abzug der Vorsteuerbeträge	782 073	842 546	925 789	938 810	1,4
für Lieferungen und Leistungen	714 918	763 073	834 688	846 149	1,4
für inneregemeinschaftliche Erwerbe	67 111	79 456	91 091	92 639	1,7
Steuer infolge Wechsels der Besteuerungsart/-form sowie Nachsteuer auf versteuerte Anzahlung wegen Steuersatzerhöhung	44	17	9	22	133,0
Abziehbare Vorsteuerbeträge	636 771	704 234	786 744	797 362	1,3
Umsatzsteuer-Vorauszahlung	145 699	138 801	139 566	142 437	2,1
Anzahl der Steuerpflichtigen 1)					
Organkreise	26 853	28 983	28 335	31 829	12,3
Istbesteuerung nach § 20 UStG	691 579	764 018	822 166	863 169	5,0
Besteuerung nach allgemeinen Durchschnittssätzen nach §23 UStG	3 986	3 787	3 529	3 445	-2,4
Besteuerung nach dem Durchschnittssatz für Körperschaften, Personen- vereinigungen und Vermögensmassen nach §23a UStG	310	308	326	323	-0,9
Land- und forstwirtschaftl. Betriebe mit Regelbesteuerung nach §24 Abs. 4 UStG	26 029	29 138	31 339	33 993	8,5
Monatszahler	1 826 736	1 831 889	1 851 075	1 883 260	1,7
Vierteljahreszahler	1 308 806	1 333 397	1 364 020	1 367 059	0,2
Dauerfristverlängerung	2 282 008	2 302 321	2 339 602	2 371 084	1,3
Lieferungen und Leistungen 2) in Mill. EUR					
Organkreise	1 285 148	1 589 343	1 709 553	1 945 745	13,8
Istbesteuerung nach § 20 UStG	76 775	90 787	103 241	108 664	5,3
Besteuerung nach allgemeinen Durchschnittssätzen nach §23 UStG	225	156	146	145	-1,2
Besteuerung nach dem Durchschnittssatz für Körperschaften, Personen- vereinigungen und Vermögensmassen nach §23a UStG	54	64	63	49	-21,9
Land- und forstwirtschaftl. Betriebe mit Regelbesteuerung nach §24 Abs. 4 UStG	6 590	8 085	8 936	10 541	18,0
Monatszahler	4 662 458	5 003 680	5 434 763	5 484 484	0,9
Vierteljahreszahler	235 480	237 317	252 416	267 765	6,1
Dauerfristverlängerung	4 040 695	4 330 580	4 710 878	4 749 366	0,8

1) Steuerpflichtige mit jährlichen Lieferungen und Leistungen über 17 500 Euro.

2) Umsätze der Unternehmen. - Ohne Umsatzsteuer.

3) voller Steuersatz: seit 1.1.2007: 19%.

4) ermäßigter Steuersatz: seit 1. 7.1983: 7%.

1 Zeitreihen

1.2 Steuerpflichtige und deren Lieferungen und Leistungen nach Wirtschaftsabschnitten, Größenklassen der Lieferungen und Leistungen, Rechtsform und Ländern sowie Zugänge und Abgänge

Erhebungsmerkmale	2009	2010	2011	2012	Zu- bzw. Abnahme 2012 gegenüber 2011 in %
Anzahl der Steuerpflichtigen					
Steuerpflichtige insgesamt	3 135 542	3 165 286	3 215 095	3 250 319	1,1
nach dem wirtschaftlichen Schwerpunkt					
A Land- und Forstwirtschaft, Fischerei 1)	74 182	80 633	86 154	92 160	7,0
B Bergbau und Gewinnung von Steinen und Erden	2 152	2 059	2 024	2 016	- 0,4
C Verarbeitendes Gewerbe	241 924	239 956	239 397	240 621	0,5
D Energieversorgung	30 908	43 701	55 228	70 345	27,4
E Wasserversorgung; Abw., Abf. ents., Bes. v. Umweltv.	11 765	11 706	11 602	11 581	- 0,2
F Baugewerbe	349 181	352 081	358 173	361 630	1,0
G Handel; Instandhaltung und Reparatur von Kfz	653 543	646 501	641 376	634 803	- 1,0
H Verkehr und Lagerei	110 978	110 717	110 627	109 328	- 1,2
I Gastgewerbe	231 622	230 746	227 175	224 309	- 1,3
J Information und Kommunikation	124 275	122 758	124 341	124 510	0,1
K Erbr. v. Finanz- u. Versicherungsdienstleist.	25 679	25 056	25 311	25 527	0,9
L Grundstücks- und Wohnungswesen	280 321	280 559	286 052	291 935	2,1
M Erbr. v. freiberufl., wiss. u. techn. Dienstl.	439 487	449 756	466 022	473 549	1,6
N Erbr. v. sonst. Wirtsch. Dienstleistungen	147 655	157 934	168 760	176 064	4,3
O Öff. Verwaltung, Verteidig., Sozialversich.	-	-	-	-	X
P Erziehung und Unterricht	41 869	42 646	43 865	44 515	1,5
Q Gesundheits- und Sozialwesen	44 979	45 872	46 951	48 603	3,5
R Kunst, Unterhaltung und Erholung	98 227	97 924	99 458	100 160	0,7
S Erbringung von sonstigen Dienstleistungen	226 795	224 681	222 579	218 663	- 1,8
nach Größenklassen der Lieferungen und Leistungen von ... bis unter ... EUR					
über 17 500 - 50 000	911 671	911 925	902 950	908 487	0,6
50 000 - 100 000	635 270	638 550	645 239	651 636	1,0
100 000 - 250 000	684 794	688 698	702 497	711 357	1,3
250 000 - 500 000	350 882	355 419	366 115	370 998	1,3
500 000 - 1 Mill.	231 756	236 759	246 010	251 018	2,0
1 Mill. - 2 Mill.	143 379	147 241	153 941	156 700	1,8
2 Mill. - 5 Mill.	98 911	103 215	109 246	109 994	0,7
5 Mill. - 10 Mill.	36 688	38 563	40 696	41 454	1,9
10 Mill. - 25 Mill.	23 716	25 184	27 135	27 248	0,4
25 Mill. - 50 Mill.	8 827	9 280	10 046	10 129	0,8
50 Mill. - 100 Mill.	4 773	5 172	5 466	5 508	0,8
100 Mill. - 250 Mill.	2 928	3 136	3 437	3 483	1,3
250 Mill. und mehr	1 947	2 144	2 317	2 307	- 0,4
<u>nach der Rechtsform (ausführliche Gliederung s. Tab. 4.2)</u>					
Natürliche Personen, Einzelunternehmen	2 173 332	2 184 564	2 211 766	2 217 155	0,2
Personengesellschaften	405 084	413 207	420 002	424 334	1,0
Kapitalgesellschaften	481 721	493 244	508 949	534 234	5,0
Erwerbs- u. Wirtschaftsgenossenschaften	5 169	5 195	5 365	5 512	2,7
Betriebe gewerblicher Art von Körperschaften des öffentlichen Rechts	6 293	6 384	6 360	6 397	0,6
Sonstige Rechtsformen	63 943	62 692	62 653	62 687	0,1
nach Bundesländern					
Baden-Württemberg	433 738	437 831	444 788	449 469	1,1
Bayern	568 610	578 985	590 693	603 705	2,2
Berlin	131 718	133 701	137 386	140 756	2,5
Brandenburg	87 739	88 495	89 913	90 928	1,1
Bremen	22 474	22 559	22 598	22 570	- 0,1
Hamburg	86 841	87 793	89 851	90 747	1,0
Hessen	245 906	246 751	250 050	249 558	- 0,2
Mecklenburg-Vorpommern	53 874	54 336	54 896	55 745	1,5
Niedersachsen	265 258	267 799	271 766	275 481	1,4
Nordrhein-Westfalen	654 141	658 039	668 198	672 829	0,7
Rheinland-Pfalz	154 543	155 060	155 765	156 194	0,3
Saarland	35 286	35 220	35 165	35 140	- 0,1
Sachsen	145 698	146 770	148 991	150 497	1,0
Sachsen-Anhalt	66 702	66 600	67 147	67 557	0,6
Schleswig-Holstein	107 711	109 817	111 718	112 671	0,9
Thüringen	75 303	75 530	76 170	76 472	0,4
Zugänge 2)	143 313	144 242	141 715	144 374	1,9
Abgänge 3)	105 792	99 395	99 551	98 458	- 1,1

1) Ohne land- und forstwirtschaftliche Betriebe, für die Vorsteuerbeträge in gleicher Höhe wie die Steuer festgesetzt sind und für die somit keine Steuer zu entrichten ist.

2) Unternehmen, deren Steuerpflicht im Berichtsjahr begann und nicht bereits im gleichen Jahr wieder endete. Siehe auch methodische Erläuterungen im Textteil.

3) Unternehmen, deren Steuerpflicht im Berichtsjahr endete, ohne Unternehmen, deren Steuerpflicht im gleichen Jahr begründet wurde. Siehe auch methodische Erläuterungen im Textteil.

1 Zeitreihen

1.2 Steuerpflichtige und deren Lieferungen und Leistungen nach Wirtschaftsabschnitten, Größenklassen der Lieferungen und Leistungen, Rechtsform und Ländern sowie Zugänge und Abgänge

Erhebungsmerkmale	2009	2010	2011	2012	Zu- bzw. Abnahme 2012 gegenüber 2011 in %
Lieferungen und Leistungen¹⁾ in Mill. EUR					
Steuerpflichtige insgesamt	4 897 938	5 240 997	5 687 179	5 752 249	1,1
nach dem wirtschaftlichen Schwerpunkt					
A Land- und Forstwirtschaft, Fischerei	27 931	31 186	34 892	39 831	14,2
B Bergbau und Gewinnung von Steinen und Erden	22 531	21 788	24 442	23 364	- 4,4
C Verarbeitendes Gewerbe	1 647 163	1 836 022	2 040 082	2 027 218	- 0,6
D Energieversorgung	285 564	266 757	281 843	325 945	15,6
E Wasserversorgung; Abw., Abf. ents., Bes. v. Umweltv.	35 632	40 121	46 161	45 615	- 1,2
F Baugewerbe	218 951	225 133	244 067	250 343	2,6
G Handel; Instandhaltung und Reparatur von Kfz	1 524 802	1 652 601	1 795 659	1 825 774	1,7
H Verkehr und Lagerei	188 668	205 096	209 744	207 647	- 1,0
I Gastgewerbe	59 011	62 933	66 086	68 794	4,1
J Information und Kommunikation	185 110	183 849	189 285	193 147	2,0
K Erbr. v. Finanz- u. Versicherungsdienstleist. 2)	77 321	69 173	72 187	73 391	1,7
L Grundstücks- und Wohnungswesen	144 637	143 979	152 139	135 658	- 10,8
M Erbr. v. freiberufl., wiss. u. techn. Dienstl.	203 320	211 130	221 902	220 531	- 0,6
N Erbr. v. sonst. Wirtsch. Dienstleistungen	115 464	125 698	134 739	135 395	0,5
O Öff. Verwaltung, Verteidig.; Sozialversich.	-	-	-	-	X
P Erziehung und Unterricht	9 056	9 129	9 677	9 957	2,9
Q Gesundheits- und Sozialwesen	69 218	73 625	79 454	86 691	9,1
R Kunst, Unterhaltung und Erholung	31 348	32 171	33 737	34 105	1,1
S Erbringung von sonstigen Dienstleistungen	52 211	50 605	51 083	48 842	- 4,4
nach Größenklassen der Lieferungen und Leistungen von ... bis unter ... EUR					
über 17 500 - 50 000	28 920	28 964	28 751	28 930	0,6
50 000 - 100 000	45 566	45 801	46 298	46 766	1,0
100 000 - 250 000	108 922	109 621	111 769	113 221	1,3
250 000 - 500 000	123 898	125 521	129 419	131 132	1,3
500 000 - 1 Mill.	162 914	166 489	173 057	176 629	2,1
1 Mill. - 2 Mill.	200 784	206 074	215 513	219 406	1,8
2 Mill. - 5 Mill.	305 161	318 489	337 939	339 791	0,5
5 Mill. - 10 Mill.	255 437	268 726	283 303	288 632	1,9
10 Mill. - 25 Mill.	364 769	387 876	417 203	418 449	0,3
25 Mill. - 50 Mill.	307 190	323 136	348 915	352 716	1,1
50 Mill. - 100 Mill.	330 938	359 660	379 724	383 277	0,9
100 Mill. - 250 Mill.	445 008	479 697	525 938	534 427	1,6
250 Mill. und mehr	2 218 431	2 420 944	2 689 347	2 718 874	1,1
<u>nach der Rechtsform (ausführliche Gliederung s. Tab. 4.2)</u>					
Natürliche Personen, Einzelunternehmen	507 222	527 930	556 960	560 588	0,7
Personengesellschaften	1 359 672	1 427 821	1 545 318	1 476 648	- 4,4
Kapitalgesellschaften	2 653 347	2 869 255	3 117 459	3 232 079	3,7
Erwerbs- u. Wirtschaftsgenossenschaften	59 043	61 614	66 823	64 952	- 2,8
Betriebe gewerblicher Art von Körperschaften des öffentlichen Rechts	37 358	39 652	42 074	45 390	7,9
Sonstige Rechtsformen	281 295	314 724	358 544	372 593	3,9
nach Bundesländern					
Baden-Württemberg	808 263	880 504	965 463	965 666	0,0
Bayern	817 194	871 164	939 825	958 666	2,0
Berlin	142 552	153 839	168 050	175 317	4,3
Brandenburg	66 747	70 307	73 781	75 919	2,9
Bremen	56 215	59 202	64 896	67 922	4,7
Hamburg	315 797	371 600	425 725	434 583	2,1
Hessen	404 333	415 365	451 762	457 036	1,2
Mecklenburg-Vorpommern	37 689	40 107	42 993	44 508	3,5
Niedersachsen	427 211	455 688	506 210	514 736	1,7
Nordrhein-Westfalen	1 240 476	1 308 133	1 379 099	1 381 708	0,2
Rheinland-Pfalz	178 499	192 053	210 047	211 857	0,9
Saarland	57 172	63 581	71 084	70 273	- 1,1
Sachsen	105 037	109 892	118 180	121 417	2,7
Sachsen-Anhalt	56 249	58 706	63 439	64 067	1,0
Schleswig-Holstein	132 312	138 185	150 105	152 296	1,5
Thüringen	52 191	52 670	56 521	56 281	- 0,4
Zugänge 3)	85 991	90 368	100 367	157 640	57,1
Abgänge 4)	100 364	73 349	68 542	86 475	26,2

1) Umsätze der Unternehmen. - Ohne Umsatzsteuer.

2) Ohne steuerfreie Bank- und Versicherungsumsätze, die nicht zum Vorsteuerabzug berechtigen.

3) Unternehmen, deren Steuerpflicht im Berichtsjahr begann und nicht bereits im gleichen Jahr wieder endete. Siehe auch methodische Erläuterungen im Textteil.

4) Unternehmen, deren Steuerpflicht im Berichtsjahr endete, ohne Unternehmen, deren Steuerpflicht im gleichen Jahr begründet wurde. Siehe auch methodische Erläuterungen im Textteil.

2 Allgemeiner Überblick

2.1 Steuerliche Merkmale 2012

Erhebungsmerkmal	Anzahl / Fälle	Betrag
		Mill. EUR
Steuerpflichtige 1) insgesamt	3 250 319	x
Lieferungen und Leistungen 2) insgesamt	x	5 752 249
Steuerpflichtige Lieferungen und Leistungen 3)	3 241 225	4 473 661
zum vollen Steuersatz (19%)	3 180 551	3 734 137
zum ermäßigten Steuersatz (7%)	756 051	583 471
zu anderen Steuersätzen	65 872	- 1 363
land- und forstwirtschaftlicher Betriebe 4)	7 761	1 084
Steuerpflichtige Umsätze im Sinne des §13b, für die der Leistungsempfänger die Steuer schuldet	441 007	140 959
nach §13b Abs. 5 Satz 1 UStG	20 274	15 374
Steuerfreie Lieferungen und Leistungen	546 629	1 278 588
Steuerfreie Lieferungen und Leistungen mit Vorsteuerabzug	359 038	1 104 260
Inneregemeinschaftliche Lieferungen	238 393	562 450
an Abnehmer mit USt-IdNr.	237 998	561 458
neuer Fahrzeuge an Abnehmer ohne USt-IdNr.	2 256	992
Weitere steuerfreie Lieferungen und Leistungen mit Vorsteuerabzug	246 677	541 810
Steuerfreie Lieferungen und Leistungen ohne Vorsteuerabzug	230 156	174 328
Inneregemeinschaftliche Erwerbe insgesamt	504 648	524 684
Steuerpflichtige inneregemeinschaftliche Erwerbe	494 395	518 563
von Lieferanten mit USt-IdNr. zum vollen Steuersatz (19%)	470 050	469 498
zum ermäßigten Steuersatz (7%)	59 989	49 057
zu anderen Steuersätzen	1 207	0
neuer Fahrzeuge von Lieferanten ohne USt-IdNr.	187	7
Steuerfreie inneregemeinschaftliche Erwerbe	15 399	6 122
Umsätze, für die als Leistungsempfänger die Steuer nach §13b Abs. 2 UStG geschuldet wird im Inland steuerpfl. Sonst. Leistungen von im übrigen Gemeinschaftsraum ansässigen Unternehmen	120 369	102 302
andere Leistungen eines im Ausland ansässigen Unternehmers	135 113	272 269
Lieferungen sicherungsüb. Gegenst. u. Umsätze die u. das GrEStG fallen.	4 141	5 708
Bauleistungen eines im Inland ansässigen Unternehmers	298 277	113 321
Lieferungen von Mobilfunkgeräten und integrierten Schaltkreisen	3 832	14 321
Umsatzsteuer vor Abzug der Vorsteuerbeträge	3 231 317	938 810
für Lieferungen und Leistungen	3 230 034	846 149
für inneregemeinschaftliche Erwerbe	493 518	92 639
Steuer infolge Wechsels der Besteuerungsform sowie Nachsteuer auf versteuerte Anzahlungen wegen Steuersatzerhöhung	4 319	22
Abziehbare Vorsteuerbeträge	3 061 910	797 362
Vorsteuerbeträge aus Rechnungen von anderen Unternehmen	3 054 431	559 330
Vorsteuerbeträge aus dem inneregemeinschaftlichen Erwerb von Gegenständen	476 452	92 023
Entrichtete Einfuhrumsatzsteuer	138 786	52 183
Vorsteuerbeträge aus Leistungen im Sinne des § 13b Abs. 1 UStG	475 762	93 869
Vorsteuerbeträge nach allg. Durchschnittssätzen (§§ 23, 23a UStG)	3 556	17
Berichtigung des Vorsteuerabzugs	8 123	- 58
Steuerbeträge, die geschuldet werden sowie in Rechnungen unberechtigt ausgewiesene Steuerbeträge	13 321	988
Umsatzsteuer-Vorauszahlung	3 246 745	142 437
Organkreise Lieferungen und Leistungen	31 829	1 945 745
Inneregemeinschaftliche Erwerbe	14 131	197 905
Umsatzsteuer-Vorauszahlung	31 820	20 746

1) Steuerpflichtige mit jährlichen Lieferungen und Leistungen über 17 500 Euro.

2) Umsätze der Unternehmen. - Ohne Umsatzsteuer.

3) Einschl. der Umsätze des leistenden Unternehmers, für die der Leistungsempfänger die Umsatzsteuer nach § 13b Abs. 2 UStG schuldet.

4) Umsätze nach § 24 Abs. 1 UStG, für die eine Steuer zu entrichten ist (Sägewerkserzeugnisse, Getränke und alkoholische Flüssigkeiten).

2 Allgemeiner Überblick

2.2 Steuerpflichtige und deren Lieferungen und Leistungen 2012 nach Wirtschaftsabschnitten, Größenklassen der Lieferungen und Leistungen, Rechtsform und Ländern

Erhebungsmerkmal	Steuerpflichtige ¹⁾	Lieferungen und Leistungen ²⁾	Umsatzsteuer ³⁾ vor Abzug der Vorsteuerbeträge	Abziehbare Vorsteuerbeträge	Umsatzsteuer-Vorauszahlung
	Anzahl	Mill. EUR			
Steuerpflichtige insgesamt	3 250 319	5 752 249	938 810	797 362	142 437
nach dem wirtschaftlichen Schwerpunkt					
A Land- und Forstwirtschaft, Fischerei	92 160	39 831	4 238	4 511	- 267
B Bergbau und Gewinnung von Steinen und Erden	2 016	23 364	4 631	3 549	1 082
C Verarbeitendes Gewerbe	240 621	2 027 218	283 979	283 577	726
D Energieversorgung	70 345	325 945	95 046	84 282	10 762
E Wasserversorgung; Abw., Abf.ents., Bes.v.Umweltev.	11 581	45 615	7 435	6 329	1 105
F Baugewerbe	361 630	250 343	44 205	30 237	13 968
G Handel; Instandhaltung und Reparatur von Kfz	634 803	1 825 774	302 978	261 834	41 796
H Verkehr und Lagerei	109 328	207 647	31 608	25 982	5 636
I Gastgewerbe	224 309	68 794	10 166	6 172	3 995
J Information und Kommunikation	124 510	193 147	37 621	23 691	13 920
K Erbr. v. Finanz- u. Versicherungsdienstleist. 4)	25 527	73 391	17 960	12 590	5 373
L Grundstücks- und Wohnungswesen	291 935	135 658	18 410	10 016	8 394
M Erbr. v. freiberufl., wiss. u. techn. Dienstl.	473 549	220 531	40 847	21 921	18 928
N Erbr. v. sonst. Wirtsch. Dienstleistungen	176 064	135 395	24 080	13 383	10 702
O Öff. Verwaltung, Verteidig.; Sozialversich.	-	-	-	-	-
P Erziehung und Unterricht	44 515	9 957	1 221	522	700
Q Gesundheits- und Sozialwesen	48 603	86 691	2 254	1 502	751
R Kunst, Unterhaltung und Erholung	100 160	34 105	4 286	2 698	1 587
S Erbringung von sonstigen Dienstleistungen	218 663	48 842	7 844	4 564	3 281
nach Größenklassen der Lieferungen und Leistungen von ... bis unter ... EUR					
über 17 500 - 50 000	908 487	28 930	5 167	2 848	2 321
50 000 - 100 000	651 636	46 766	8 128	4 288	3 845
100 000 - 250 000	711 357	113 221	19 382	10 899	8 490
250 000 - 500 000	370 998	131 132	21 992	13 491	8 507
500 000 - 1 Mill.	251 018	176 629	29 507	18 747	10 763
1 Mill. - 2 Mill.	156 700	219 406	37 066	24 814	12 260
2 Mill. - 5 Mill.	109 994	339 791	56 856	40 432	16 415
5 Mill. - 10 Mill.	41 454	288 632	46 946	35 256	11 684
10 Mill. - 25 Mill.	27 248	418 449	70 755	56 922	13 844
25 Mill. - 50 Mill.	10 129	352 716	54 678	45 673	9 025
50 Mill. - 100 Mill.	5 508	383 277	58 253	50 176	8 113
100 Mill. - 250 Mill.	3 483	534 427	79 159	70 430	8 759
250 Mill. - 500 Mill.	1 260	441 020	64 267	57 979	6 298
500 Mill. - 1 Mrd.	546	376 104	57 109	51 721	5 426
1 Mrd. und mehr	501	1 901 750	329 545	313 685	16 686
nach der Rechtsform					
Einzelunternehmen	2 217 155	560 588	92 240	60 840	31 384
Personengesellschaften	424 334	1 476 648	230 783	194 221	36 755
Kapitalgesellschaften	534 234	3 232 079	549 884	485 879	64 187
Erwerbs- u. Wirtschaftsgenossenschaften	5 512	64 952	7 974	7 248	727
Betriebe gewerblicher Art von Körperschaften des öffentlichen Rechts	6 397	45 390	4 370	3 230	1 139
Sonstige Rechtsformen	62 687	372 593	53 559	45 945	8 246
nach Bundesländern					
Baden-Württemberg	449 469	965 666	144 842	129 480	15 530
Bayern	603 705	958 666	146 888	125 858	21 050
Berlin	140 756	175 317	31 843	26 075	5 768
Brandenburg	90 928	75 919	12 858	9 956	2 909
Bremen	22 570	67 922	9 747	8 597	1 153
Hamburg	90 747	434 583	74 364	62 349	12 581
Hessen	249 558	457 036	77 930	62 329	15 678
Mecklenburg-Vorpommern	55 745	44 508	6 261	5 382	887
Niedersachsen	275 481	514 736	75 013	68 631	6 442
Nordrhein-Westfalen	672 829	1 381 708	245 785	205 580	40 277
Rheinland-Pfalz	156 194	211 857	33 925	28 343	5 577
Saarland	35 140	70 273	12 130	9 534	2 607
Sachsen	150 497	121 417	24 762	20 680	4 079
Sachsen-Anhalt	67 557	64 067	10 271	8 839	1 431
Schleswig-Holstein	112 671	152 296	23 289	18 701	4 596
Thüringen	76 472	56 281	8 902	7 027	1 870

1) Steuerpflichtige mit Lieferungen und Leistungen über 17 500 Euro.

2) Umsätze der Unternehmen. - Ohne Umsatzsteuer.

3) Für Lieferungen und Leistungen sowie innergemeinschaftliche Erwerbe; einschl. Steuer infolge Wechsels der Besteuerungsart/-form sowie Nachsteuer auf versteuerte Anzahlungen wegen Steuersatzerhöhung.

4) Ohne steuerfreie Bank- und Versicherungsumsätze, die nicht zum Vorsteuerabzug berechtigen.

2 Allgemeiner Überblick

2.3 Steuerpflichtige, Umsätze und Umsatzsteuer 2012 nach Wirtschaftsgliederung (GKZ 2008)

Nr. der Klassifikation der Wirtschaftszweige 08	Wirtschaftsgliederung	Steuerpflichtige ¹⁾	Lieferungen und Leistungen ²⁾	Innergemeinschaftliche Erwerbe ²⁾	Umsatzsteuer vor Abzug der Vorsteuerbeträge	Abziehbare Vorsteuerbeträge	Umsatzsteuer-Vorauszahlung
		Anzahl	1 000 EUR				
A - S	Wirtschaftszweige insgesamt	3 250 319	5 752 249 357	524 684 141	938 810 253	797 362 129	142 436 817
A	Land- und Forstwirtschaft, Fischerei	92 160	39 830 923	1 174 453	4 238 447	4 510 859	- 267 193
01	Landwirtschaft, Jagd u. damit verb. Tätigkeiten	84 780	35 910 661	1 066 320	3 632 504	4 127 891	- 490 186
01.1	Anbau einjähriger Pflanzen	18 643	5 674 471	137 264	575 570	696 353	- 119 471
01.11	Anbau v. Getr. (oh. Reis), Hülsenfr. u. Ölsaaten	17 350	4 728 863	58 666	485 920	591 920	- 104 794
01.12	Anbau von Reis	-	-	-	-	-	-
01.13	Anbau v. Gemüse u. Melonen sow. Wurzeln u. Knollen	781	753 474	65 605	71 895	84 549	- 12 568
01.13.1	Anbau von Gemüse und Melonen	649	537 769	58 057	52 725	62 440	- 9 640
01.13.2	Anbau v. Kartoffeln sow. sonst. Wurzeln u. Knollen	132	215 705	7 548	19 170	22 109	- 2 928
01.14	Anbau von Zuckerrohr	-	-	-	-	-	-
01.15	Anbau von Tabak	•	•	•	•	•	•
01.16	Anbau von Faserpflanzen	•	•	•	•	•	•
01.19	Anbau von sonstigen einjährigen Pflanzen	506	189 459	12 964	17 411	19 532	- 2 100
01.19.1	Anbau von Zierpflanzen zum Schnitt	284	124 639	11 143	11 283	10 913	384
01.19.2	Erzeugung v. Blumensamen	6	1 882	83	154	173	- 19
01.19.9	Anbau v. sonst. einjährig. Pflanzen a.n.g.	216	62 938	1 738	5 975	8 446	- 2 465
01.2	Anbau mehrjähr. Pflanzen	8 173	1 844 033	49 621	209 030	107 029	102 074
01.21	Anbau von Wein- und Tafeltrauben	7 258	1 453 149	17 580	168 071	65 314	102 804
01.22	Anbau von tropischen u. subtropischen Früchten	3	222	-	38	16	22
01.23	Anbau von Zitrusfrüchten	4	237	6	29	45	- 17
01.24	Anbau von Kern- und Steinobst	577	236 023	16 612	26 107	23 882	2 247
01.25	Anbau v. sonstigem Obst und Nüssen	128	51 633	4 712	5 425	5 767	- 340
01.25.1	Anbau von Erdbeeren	25	7 852	250	1 061	834	226
01.25.9	Anbau v. sonst. Obst (oh. Erdbeeren) u. Nüss.	103	43 781	4 463	4 364	4 932	- 567
01.26	Anbau von ölhaltigen Früchten	-	-	-	-	-	-
01.27	Anbau von Pflanzen zur Herstellung v. Getränken	8	620	-	79	51	28
01.28	Anb. v. Gewürzpfl., Pfl.f. arom., nark. u. pharm. Zw.	15	6 504	1 116	839	850	- 11
01.29	Anbau sonstiger mehrjähriger Pflanzen	180	95 644	9 594	8 443	11 104	- 2 658
01.3	Betr. v. Baumschulen sow. Anb. v. Pfl. z. Vermehr. zw.	2 129	1 056 019	130 061	114 821	92 655	22 301
01.30.1	Anbau v. Zimmerpflanzen, Beet- und Balkonpflanzen	1 160	597 953	85 795	62 852	52 953	9 926
01.30.2	Betrieb von Baumschulen	969	458 066	44 266	51 969	39 702	12 375
01.4	Tierhaltung	15 392	9 967 954	419 364	840 141	1 039 506	- 198 490
01.41	Haltung von Milchkühen	5 192	1 477 612	21 005	144 691	198 007	- 52 755
01.42	Haltung von anderen Rindern	369	202 433	7 257	18 093	22 457	- 4 350
01.43	Haltung von Pferden und Eseln	1 385	294 407	10 102	41 210	38 698	2 529
01.44	Haltung von Kamelen	•	•	•	•	•	•
01.45	Haltung von Schafen und Ziegen	•	•	•	•	•	•
01.46	Haltung von Schweinen	4 273	2 971 700	120 169	246 244	295 722	- 49 272
01.47	Haltung von Geflügel	1 753	4 167 169	235 714	303 282	394 259	- 90 909
01.49	Sonstige Tierhaltung	1 263	691 946	21 792	63 688	70 764	- 7 097
01.5	Gemischte Landwirtschaft	32 539	12 596 772	119 732	1 254 203	1 603 731	- 346 817
01.6	Erbring. v. landwirtsch. Dienstleistungen	7 883	4 768 585	210 272	638 309	588 302	50 100
01.61	Erbr. v. landw. Dienstl. für den Pflanzenbau	3 866	2 374 291	42 971	376 382	331 660	44 799
01.62	Erbr. v. landw. Dienstl. für die Tierhaltung	2 084	1 210 568	44 612	130 312	126 295	4 028
01.63	Nach d. Ernte anf. Tätigk. i. d. pflanzl. Erzeugung	173	70 636	1 100	10 939	10 113	827
01.64	Saatgutaufbereitung	1 760	1 113 090	121 589	120 677	120 234	446
01.7	Jagd, Fallenstellerei u. damit verb. Tätigkeiten	21	2 827	5	431	314	116
02	Forstwirtschaft und Holzeinschlag	6 567	3 349 055	39 801	572 402	355 426	216 995
02.1	Forstwirtschaft	904	875 972	5 365	142 946	84 307	58 626
02.2	Holzeinschlag	1 610	1 052 074	8 270	174 354	102 055	72 316
02.3	Sammeln v. wild wachsend. Produkten (oh. Holz)	6	735	51	114	65	49
02.4	Erbr. v. Dienstleistungen f. Forstw. u. Holzeinschlag	4 047	1 420 274	26 115	254 988	169 000	86 004
03	Fischerei und Aquakultur	813	571 207	68 332	33 540	27 543	5 998
03.1	Fischerei	467	444 139	50 370	20 436	15 451	4 986
03.11	Meeresfischerei	321	407 472	46 572	16 480	12 451	4 029
03.12	Süßwasserfischerei	146	36 666	3 798	3 956	3 000	957
03.2	Aquakultur	346	127 068	17 962	13 104	12 092	1 013
03.21	Meeresaquakultur	6	1 711	18	202	248	- 46
03.22	Süßwasseraquakultur	340	125 356	17 944	12 902	11 844	1 058
B	Bergbau und Gewinnung von Steinen und Erden	2 016	23 363 984	697 709	4 631 095	3 549 456	1 081 645
05	Kohlenbergbau	•	•	•	•	•	•
05.1	Steinkohlenbergbau	•	•	•	•	•	•
05.2	Braunkohlenbergbau	•	•	•	•	•	•
06	Gewinnung von Erdöl und Erdgas	•	•	•	•	•	•
06.1	Gewinnung von Erdöl	•	•	•	•	•	•
06.2	Gewinnung von Erdgas	•	•	•	•	•	•
07	Erzbergbau	6	1 511	112	286	108	178
07.1	Eisenerzbergbau	•	•	•	•	•	•
07.2	NE-Metallerzbergbau	•	•	•	•	•	•
07.21	Bergbau auf Uran- und Thoriumerze	•	•	•	•	•	•
07.29	Sonstiger NE-Metallerzbergbau	•	•	•	•	•	•
08	Gewinnung v. Steinen und Erden, sonst. Bergbau	1 914	9 680 656	282 781	1 368 845	1 213 152	155 699
08.1	Gewinn. v. Natursteinen, Kies, Sand, Ton u. Kaolin	1 705	5 687 102	118 288	1 015 447	766 736	248 717
08.11	Gewinn. v. Naturwerk- u. Natursteinen	532	2 546 384	66 972	472 349	354 964	117 384
08.12	Gewinnung von Kies, Sand, Ton und Kaolin	1 173	3 140 718	51 316	543 099	411 772	131 332

2 Allgemeiner Überblick

2.3 Steuerpflichtige, Umsätze und Umsatzsteuer 2012 nach Wirtschaftsgliederung (GKZ 2008)

Nr. der Klassifikation der Wirtschaftszweige 08	Wirtschaftsgliederung	Steuerpflichtige ¹⁾	Lieferungen und Leistungen ²⁾	Innergemeinschaftliche Erwerbe ²⁾	Umsatzsteuer vor Abzug der Vorsteuerbeträge	Abziehbare Vorsteuerbeträge	Umsatzsteuer-Vorauszahlung
		Anzahl	1 000 EUR				
30.92	Herstellung v.Fahrrädern sow.v.Behindertenfahrz.....	274	1 770 786	235 789	302 976	292 511	10 465
30.99	Herstellung von sonstigen Fahrzeugen a.n.g.	218	628 405	26 535	114 633	69 513	45 120
31	Herstellung von Möbeln	11 410	21 065 882	2 246 092	3 643 448	2 845 419	798 636
31.01	Herstellung von Büro- und Ladenmöbeln	887	4 603 571	369 300	797 726	628 261	169 344
31.02	Herstellung von Küchenmöbeln	666	4 454 502	481 101	665 876	597 767	68 128
31.03	Herstellung von Matratzen	127	822 390	68 331	149 882	118 542	31 341
31.09	Herstellung von sonstigen Möbeln	9 730	11 185 419	1 327 360	2 029 965	1 500 850	529 823
31.09.1	Herstellung von Polstermöbeln	800	1 920 901	454 173	384 396	266 533	117 873
31.09.9	Herstellung von sonstigen Möbeln a.n.g.	8 930	9 264 518	873 187	1 645 569	1 234 317	411 950
32	Herstellung von sonstigen Waren	21 171	36 010 220	3 840 231	4 580 603	4 224 210	357 753
32.1	Herstellung von Münzen, Schmuck u.ä.hnl.Erzeugn.	3 959	3 043 944	360 498	476 336	388 742	87 611
32.11	Herstellung von Münzen	53	146 926	6 127	16 884	18 216	- 1 332
32.12	H.v.Schmuck,Gold,Silberschmiedw.(oh.Fant.schm.)	3 603	2 780 438	344 980	441 331	356 789	84 559
32.13	Herstellung von Fantasieschmuck	303	116 579	9 390	18 121	13 737	4 384
32.2	Herstellung von Musikinstrumenten	1 204	591 843	29 415	67 719	57 595	9 977
32.3	Herstellung von Sportgeräten	467	1 186 480	161 033	191 086	163 415	27 672
32.4	Herstellung von Spielwaren	670	2 919 083	352 864	485 411	366 765	118 494
32.5	H.v.mediz. u.zahnmediz. Apparaten u.Materialien	12 048	22 271 363	2 195 103	2 463 748	2 430 351	33 556
32.50.1	H.v.mediz.techn.Apparat. und Materialien a.n.g.	2 836	14 724 226	1 667 799	1 715 497	1 762 541	- 46 811
32.50.2	Herstellung von orthopädischen Erzeugnissen	1 828	3 618 948	407 819	388 937	372 948	15 979
32.50.3	Zahntechnische Laboratorien	7 384	3 928 189	119 486	359 314	294 862	64 387
32.9	Herstellung von Erzeugnissen a.n.g.	2 823	5 997 508	741 319	896 304	817 342	80 443
32.91	Herstellung von Besen und Bürsten	205	869 982	100 828	119 620	108 458	11 161
32.99	Herstellung von sonstigen Erzeugnissen a.n.g.	2 618	5 127 526	640 491	776 685	708 884	69 282
33	Reparatur u.Installation v.Masch. u.Ausrüstungen.....	9 311	10 317 936	775 537	1 747 745	1 362 246	385 589
33.1	Rep. v.Metallerzeugn., Maschinen u.Ausrüstungen	5 636	4 972 418	569 807	885 542	671 381	214 235
33.11	Reparatur von Metallerezeugnissen	284	295 127	2 374	52 448	31 473	20 975
33.12	Reparatur von Maschinen	3 212	2 655 636	128 234	481 919	348 675	133 294
33.13	Reparatur von elektron. optischen Geräten	186	140 903	7 687	24 262	13 975	10 287
33.14	Reparatur von elektrisch. Ausrüstungen	250	233 674	2 295	35 718	25 356	10 361
33.15	Rep. u. Instandh. von Schiffen, Booten u.Yacht.	331	548 117	14 948	56 312	77 025	- 20 705
33.16	Rep. u. Instandh. von Luft- und Raumfahrzeugen	82	579 145	391 820	138 677	109 560	29 117
33.17	Rep. u. Instandh. von Fahrzeugen a.n.g.	1 037	386 175	11 921	72 894	49 782	23 112
33.19	Reparatur von sonstigen Ausrüstungen	254	133 640	10 528	23 312	15 536	7 792
33.2	Installation v.Maschinen u.Ausrüstungen a.n.g.	3 675	5 345 518	205 730	862 203	690 864	171 354
D/35	Energieversorgung	70 345	325 944 925	2 321 053	95 046 471	84 282 466	10 761 697
35.1	Elektrizitätsversorgung	66 525	279 969 163	2 203 432	84 435 267	75 225 773	9 206 734
35.11	Elektrizitätserzeugung	64 687	188 457 924	1 890 192	62 861 242	53 977 952	8 882 208
35.11.1	Elektrizitätserzeugung ohne Verteilung	3 281	849 073	16 338	155 794	197 681	- 43 784
35.11.2	Elektrizitätserz. mit Fremdbezug z.Verteilung	12 169	115 566 641	437 588	44 881 826	38 425 286	6 457 149
35.11.3	Elektrizitätserz. ohne Fremdbezug z.Verteilung	49 237	72 042 211	1 436 266	17 823 622	15 354 985	2 468 843
35.12	Elektrizitätsübertragung	223	9 466 923	10 156	1 864 386	3 585 588	- 1 721 202
35.13	Elektrizitätsverteilung	968	35 319 400	165 117	7 062 730	6 728 615	332 015
35.14	Elektrizitätshandel	647	46 724 915	137 967	12 646 910	10 933 619	1 713 714
35.2	Gasversorgung	2 382	40 551 591	43 855	9 681 897	8 278 898	1 403 217
35.21	Gaserzeugung	2 140	5 943 280	15 442	1 182 463	1 010 529	172 081
35.21.1	Gaserzeugung ohne Verteilung	42	48 752	59	11 043	26 752	- 15 633
35.21.2	Gaserzeugung mit Fremdbezug zur Verteilung	844	4 861 833	9 724	982 977	809 096	173 929
35.21.3	Gaserzeugung ohne Fremdbezug zur Verteilung	1 254	1 032 695	5 660	188 442	174 681	13 785
35.22	Gasverteilung durch Rohrleitungen	157	21 536 471	15 226	4 799 303	4 091 406	707 965
35.23	Gashandel durch Rohrleitungen	85	13 071 840	13 187	3 700 131	3 176 963	523 171
35.3	Wärme- und Kälteversorgung	1 438	5 424 170	73 766	929 306	777 795	151 746
E	Wasserversorgung; Abw., Abf.ents., Bes.v.Umweltv.	11 581	45 615 463	1 729 689	7 434 616	6 329 256	1 105 014
36	Wasserversorgung	4 031	9 264 086	30 635	1 138 046	1 113 902	23 941
36.00.1	Wassergewinnung mit Fremdbezug zur Verteilung	372	848 896	5 957	95 917	101 708	- 5 792
36.00.2	Wassergewinnung ohne Fremdbezug zur Verteilung	3 319	7 913 501	21 255	989 256	950 697	38 510
36.00.3	Wasserverteilung ohne Gewinnung	340	501 689	3 423	52 874	61 497	- 8 777
37	Abwasserentsorgung	992	1 510 712	10 803	277 383	172 155	105 232
37.00.1	Betrieb der Sammelkanalisation	565	767 099	1 305	146 481	83 467	63 017
37.00.2	Betrieb von Kläranlagen	427	743 613	9 498	130 902	88 688	42 214
38	Samml.,Behandl. u.Beseitig.v.Abfällen; Rückgew.	6 024	34 111 083	1 685 669	5 898 530	4 938 633	959 752
38.1	Sammlung von Abfällen	1 690	10 551 229	93 275	1 883 101	1 434 308	448 831
38.11	Sammlung nicht gefährlicher Abfälle	1 662	10 360 860	92 985	1 846 679	1 403 846	442 871
38.12	Sammlung gefährlicher Abfälle	28	190 369	290	36 422	30 463	5 960
38.2	Abfallbehandlung und -beseitigung	1 846	8 105 317	108 015	1 483 688	1 044 384	439 318
38.21	Behandlung u. Beseitig. nicht gefährl. Abfälle	1 737	7 278 524	90 359	1 328 893	930 330	398 574
38.22	Behandlung und Beseitigung gefährlicher Abfälle	109	826 793	17 655	154 795	114 054	40 744
38.3	Rückgewinnung	2 488	15 454 537	1 484 379	2 531 741	2 459 941	71 603
38.31	Zerleg.v.Schiffs-u.Fahrzeugwracks u.a.Altwaren	550	2 025 998	135 533	307 839	325 380	- 17 550
38.32	Rückgewinnung sortierter Werkstoffe	1 938	13 428 539	1 348 846	2 223 903	2 134 561	89 152
39	Beseitig. v.Umweltverschmutz.u.sonst.Entsorg.	534	729 582	2 582	120 656	104 567	16 089
F	Baugewerbe	361 630	250 343 018	3 031 093	44 204 883	30 237 374	13 968 456
41	Hochbau	29 474	70 426 037	391 350	13 463 844	8 780 966	4 686 059
41.1	Erschließung von Grundstücken; Bauträger	5 243	12 432 767	27 663	2 048 510	1 079 073	968 437
41.10.1	Erschließung von unbebauten Grundstücken	616	657 253	1 012	111 320	83 433	27 851

2 Allgemeiner Überblick

2.3 Steuerpflichtige, Umsätze und Umsatzsteuer 2012 nach Wirtschaftsgliederung (GKZ 2008)

Nr. der Klassifikation der Wirtschaftszweige 08	Wirtschaftsgliederung	Steuerpflichtige ¹⁾	Lieferungen und Leistungen ²⁾	Innergemeinschaftliche Erwerbe ²⁾	Umsatzsteuer vor Abzug der Vorsteuerbeträge	Abziehbare Vorsteuerbeträge	Umsatzsteuer-Vorauszahlung
		Anzahl	1 000 EUR				
41.10.2	Bauträger für Nichtwohngebäude	825	2 055 823	14 504	414 918	298 316	116 547
41.10.3	Bauträger für Wohngebäude	3 802	9 719 691	12 146	1 522 272	697 324	824 038
41.2	Bau von Gebäuden	24 231	57 993 270	363 687	11 415 334	7 701 893	3 717 623
41.20.1	Bau von Gebäuden (ohne Fertigteilebau)	22 517	55 538 146	299 849	10 895 607	7 333 365	3 566 150
41.20.2	Errichtung von Fertigteilebauten	1 714	2 455 124	63 838	519 726	368 528	151 473
42	Tiefbau	8 903	23 630 138	173 994	4 253 467	3 297 505	956 696
42.1	Bau von Straßen und Bahnverkehrrstrecken	5 156	16 445 293	105 828	2 941 655	2 361 911	580 270
42.11	Bau von Straßen	4 412	13 598 398	91 529	2 513 970	1 928 490	585 887
42.12	Bau von Bahnverkehrrstrecken	493	1 697 040	5 807	202 955	247 379	- 44 343
42.13	Brücken- und Tunnelbau	251	1 149 856	8 492	224 730	186 043	38 726
42.2	Leitungstiefbau und Kläranlagenbau	2 047	4 250 062	29 314	774 771	524 458	250 341
42.21	Rohrleitungstiefbau, Brunnen- u. Kläranlagenbau	1 729	3 552 319	15 593	632 325	442 850	189 503
42.22	Kabelnetzleitungstiefbau	318	697 744	13 721	142 446	81 608	60 839
42.9	Sonstiger Tiefbau	1 700	2 934 782	38 853	537 041	411 136	126 085
42.91	Wasserbau	352	916 723	18 616	171 091	130 826	40 264
42.99	Sonstiger Tiefbau a.n.g.	1 348	2 018 059	20 237	365 950	280 310	85 820
43	Vorber.Baustellenarb., Bauinst. u. so. Ausb. gew.	323 253	156 286 843	2 465 749	26 487 572	18 158 903	8 325 700
43.1	Abbrucharbeiten und vorber. Baustellenarb.	8 841	5 408 935	40 939	793 646	670 249	123 308
43.11	Abbrucharbeiten	3 637	2 167 378	8 261	303 873	260 682	43 066
43.12	Vorbereitende Baustellenarbeiten	4 993	3 057 640	28 714	464 054	385 856	78 236
43.13	Test- und Suchbohrung	211	183 916	3 963	25 718	23 711	2 007
43.2	Bauinstallation	117 690	72 884 332	1 353 972	12 452 995	8 653 343	3 799 637
43.21	Elektroinstallation	33 170	23 648 730	411 889	4 032 024	2 739 375	1 292 771
43.22	Gas-, Wasser-, Heiz- sow. Lüftungs- u. Klimainstal.	47 876	35 065 413	440 805	6 172 921	4 278 729	1 894 322
43.29	Sonstige Bauinstallation	36 644	14 170 189	501 278	2 248 051	1 635 238	612 544
43.29.1	Dämmung geg. Kälte, Wärme, Schall u. Erschütterung	20 766	6 569 260	188 192	1 046 136	773 508	272 510
43.29.9	Sonstige Bauinstallation a.n.g.	15 878	7 600 929	313 085	1 201 914	861 731	340 034
43.3	Sonstiger Ausbau	133 328	41 373 426	592 151	6 924 576	4 491 152	2 430 139
43.31	Anbringen v. Stuckaturen, Gipserei u. Verputzerei	8 211	3 220 673	14 495	515 087	329 856	185 174
43.32	Bautischlerei und -schlosserei	25 615	9 608 860	192 124	1 666 905	1 151 848	515 183
43.33	Fußboden-, Fliesen- u. Plattenleg., Tapeziererei	41 236	9 624 389	192 959	1 518 438	1 074 219	443 950
43.34	Malerei und Glaserei	34 445	12 216 937	76 335	2 149 405	1 182 261	968 096
43.34.1	Maler- und Lackierergewerbe	31 100	10 392 590	30 665	1 837 434	959 200	879 184
43.34.2	Glasergewerbe	3 345	1 824 347	45 670	311 971	223 061	88 912
43.39	Sonstiger Ausbau a.n.g.	23 821	6 702 566	116 238	1 074 741	752 968	317 736
43.9	Sonstige spezialisierte Bautätigkeiten	63 394	36 620 151	478 687	6 316 356	4 344 159	1 972 616
43.91	Dachdeckerei und Zimmerei	27 850	15 653 849	118 803	2 726 752	1 823 113	903 614
43.91.1	Dachdeckerei und Bauspenglerei	14 309	8 714 588	34 863	1 487 275	982 497	504 889
43.91.2	Zimmerei und Ingenieurholzbau	13 541	6 939 261	83 940	1 239 477	840 616	398 725
43.99	Sonstige spezialisierte Bautätigkeiten a.n.g.	35 544	20 966 303	359 884	3 589 604	2 521 046	1 069 002
43.99.1	Gerüstbau	3 448	2 495 987	23 185	470 813	245 441	225 427
43.99.2	Schornstein-, Feuerungs- und Industrieofenbau	1 272	1 175 800	91 651	208 579	172 839	35 849
43.99.9	Baugewerbe a.n.g.	30 824	17 294 515	245 048	2 910 212	2 102 765	807 727
G	Handel; Instandhaltung und Reparatur von Kfz.	634 803	1 825 774 235	218 945 102	302 977 514	261 833 838	41 796 496
45	Handel m. Kraftfahrz.; Instandh. u. Rep. v. KFZ	104 711	196 678 351	29 249 743	39 407 879	31 686 051	7 727 512
45.1	Handel mit Kraftwagen	42 538	130 620 939	20 436 624	26 937 788	21 930 055	5 011 458
45.11	Handel m. KFZ m.e. Gesamtgew. von 3,5 t od. weniger	40 782	125 274 950	18 736 374	25 789 804	21 034 120	4 756 923
45.19	Handel m. Kraftwagen m.e. Ges.gew.v.mehr als 3,5 t	1 756	5 345 989	1 700 251	1 147 984	895 935	254 535
45.2	Instandhaltung und Reparatur von Kraftwagen	37 149	18 911 311	268 920	3 541 435	2 448 821	1 092 820
45.20.1	Lackieren von Kraftwagen	4 294	1 967 836	15 036	367 267	199 824	167 496
45.20.2	Autoschanlagen	2 522	1 099 118	9 381	207 147	144 095	63 117
45.20.3	Inst.u.Rep.v.KFZ b.3,5t Ges.gew.(oh.Lack.,Autow.)	29 408	14 742 987	217 739	2 771 604	1 960 534	811 137
45.20.4	Inst.u.Rep.v.KFZ m.e.Ges.gew.v.mehr als 3,5t	925	1 101 370	26 765	195 418	144 369	51 070
45.3	Handel mit Kraftwagenteilen und -zubehör	19 654	42 858 083	7 718 772	8 048 390	6 635 385	1 413 112
45.31	Großhandel m. Kraftwagenteilen und -zubehör	4 117	31 584 360	6 713 159	5 953 048	4 932 996	1 020 007
45.32	Einzelh.m. Kraftwagenteilen und -zubehör	15 537	11 273 723	1 005 613	2 095 343	1 702 388	393 105
45.4	Hand.m. Krafträd., Teilen, Zubeh.; Inst.u.Rep.v.Kr.	5 370	4 288 018	825 427	880 265	671 789	210 121
46	Großhandel (ohne Handel mit Kraftfahrzeugen)	163 187	1 084 549 396	162 046 665	176 860 279	157 916 909	19 586 265
46.1	Handelsvermittlung	62 495	24 944 464	2 831 032	4 305 432	3 249 207	1 058 523
46.11	HV.v.landw.Grundst., leb.Tier., text.Rohst., Halbw.	1 363	802 421	45 020	83 378	80 229	3 154
46.12	HV.v.Brennst., Erzen, Metallen u. techn. Chemik.	1 374	1 749 657	487 488	336 168	284 778	51 391
46.13	HV. von Holz, Baustoffen und Anstrichmitteln	5 344	1 868 018	252 807	353 870	242 998	110 859
46.13.1	HV.v. Rohholz, Holzhalbw. u. Bauelementen aus Holz	699	225 363	38 585	45 647	32 926	12 721
46.13.2	HV.von Baustoffen und Anstrichmitteln	4 645	1 642 655	214 222	308 223	210 073	98 138
46.14	HV.von Maschinen, techn.Bedarf, Wasser-u.Luftfz.	10 459	5 207 282	538 229	900 267	701 140	199 362
46.15	HV.v.Möb., Einr., Haush.gegenst., Eisen-, Met.w.	6 998	2 820 322	269 302	558 803	398 112	160 818
46.16	HV.v. Textilien, Bekleid., Schuhen und Lederwaren	5 133	1 855 323	216 065	349 973	244 564	105 570
46.17	HV.v. Nahrungsmitteln, Getränken und Tabakwaren	3 726	1 623 589	186 409	246 197	194 716	51 486
46.18	HV. von sonstigen Waren	17 692	5 999 871	518 253	968 250	706 126	263 842
46.18.1	HV.v. feinmechanischen, Foto- u. opt. Erzeugn.	258	112 204	5 394	20 178	16 298	3 879
46.18.2	HV. von Uhren, Edelmetallwaren und Schmuck	415	352 343	16 853	18 085	18 392	1 413
46.18.3	HV. von Spielwaren und Musikinstrumenten	158	38 841	1 390	5 973	5 411	562
46.18.4	HV.pharm.Erz., Labor-, Ärzte-, Krankenhausbedarf	1 124	949 459	168 782	166 381	117 430	48 964
46.18.5	HV.v.kosmet.Erzeugnissen und Körperpflegemitteln	428	84 492	12 352	16 802	11 900	4 902
46.18.6	HV.v.Papier-, Schreibw., Büro-, Werbearb., Tapeten	774	367 366	25 654	51 771	40 460	11 318

2 Allgemeiner Überblick

2.3 Steuerpflichtige, Umsätze und Umsatzsteuer 2012 nach Wirtschaftsgliederung (GKZ 2008)

Nr. der Klassifikation der Wirtschaftszweige 08	Wirtschaftsgliederung	Steuerpflichtige ¹⁾	Lieferungen und Leistungen ²⁾	Innere-gemeinschaftliche Erwerbe ²⁾	Umsatzsteuer vor Abzug der Vorsteuerbeträge	Abziehbare Vorsteuerbeträge	Umsatzsteuer-Vorauszahlung
		Anzahl	1 000 EUR				
47.99.9	Sonst. Einzelh. a.n.g. (nicht i. Verkaufsräumen)	16 040	5 953 403	572 339	947 665	729 908	215 249
H	Verkehr und Lagerei	109 328	207 647 079	2 729 455	31 608 491	25 982 238	5 635 564
49	Landverkehr u. Transport in Rohrfernleitungen	68 302	68 682 851	579 438	12 368 051	9 783 539	2 589 562
49.1	Personenbeförderung im Eisenbahnfernverkehr	•	•	•	•	•	•
49.2	Güterbeförderung im Eisenbahnverkehr	72	1 017 441	70 799	221 028	269 295	- 48 268
49.3	Sonst. Personenbeförd. im Landverkehr	28 335	14 435 514	66 619	1 874 007	1 858 687	15 342
49.31	Personenbeförderung im Nahverk.z.Lande(oh.Taxi)	2 364	7 124 592	33 685	924 689	1 103 856	- 179 179
49.32	Betrieb von Taxis	21 576	3 739 876	8 524	417 693	310 404	107 352
49.39	Sonst. Personenbeförd. im Landverkehr a.n.g.	4 395	3 571 046	24 410	531 625	444 427	87 169
49.39.1	Personenbeförderung im Omnibus-Linienfernverk.	1 628	1 962 460	8 556	288 740	258 300	30 442
49.39.2	Personenbeförderung im Omnibus-Gelegenh.verk.	2 493	1 527 930	14 292	232 901	177 570	55 299
49.39.9	Personenbeförderung im Landverkehr a.n.g.	274	80 657	1 563	9 984	8 557	1 427
49.4	Güterbeförd. i. Straßenverkehr, Umzugstransporte	39 707	31 776 118	209 169	5 888 538	3 867 663	2 023 246
49.41	Güterbeförderung im Straßenverkehr	38 363	31 040 807	207 617	5 764 091	3 789 872	1 976 581
49.42	Umzugstransporte	1 344	735 311	1 553	124 447	77 790	46 664
49.5	Transport in Rohrfernleitungen	•	•	•	•	•	•
50	Schifffahrt	3 505	11 917 317	81 305	552 520	514 139	39 376
50.1	Personenbeförderung i.d.See-u.Küstenschifffahrt	74	316 904	30 312	19 019	17 911	1 108
50.2	Güterbeförderung i.d.See-u.Küstenschifffahrt	2 124	10 134 853	40 902	252 612	293 807	- 41 189
50.3	Personenbeförderung i.d.Binnenschifffahrt	521	433 926	2 537	56 769	36 565	20 371
50.4	Güterbeförderung i.d.Binnenschifffahrt	786	1 031 635	7 554	224 120	165 855	59 086
51	Luftfahrt	612	12 171 784	506 828	843 235	2 489 990	- 1 646 716
51.1	Personenbeförderung i.d.Luftfahrt	566	11 501 682	506 378	835 250	2 480 495	- 1 645 207
51.2	Güterbeförderung i.d.Luftfahrt u.Raumtransp.	46	670 102	451	7 986	9 495	- 1 510
51.21	Güterbeförderung i.d.Luftfahrt	46	670 102	451	7 986	9 495	- 1 510
51.22	Raumtransport	-	-	-	-	-	-
52	Lagerei, Erbr.v.sonst.Dienstleist.f.d.Verkehr	23 696	88 720 033	1 532 008	13 667 990	10 559 491	3 111 343
52.1	Lagerei	1 089	6 240 625	859 332	1 191 518	639 718	551 838
52.2	Erbringung v.sonstigen Dienstleist. f.d.Verkehr	22 607	82 479 408	672 676	12 476 471	9 919 773	2 559 505
52.21	Erbring.v.sonst.Dienstl. für den Landverkehr	1 510	1 826 366	14 960	325 266	241 395	83 918
52.21.1	Betrieb von Parkhäusern und Parkplätzen	439	1 187 736	2 185	213 576	161 580	52 039
52.21.2	Betrieb v.Verkehrswegen für Straßenfahrzeuge	87	48 760	284	8 371	4 846	3 525
52.21.3	Betrieb v.Verkehrswegen für Schienenfahrzeuge	12	12 317	30	2 307	955	1 352
52.21.4	Betr.v.Bahnhöfen f.Pers.verk.einschl.Omnibusb.	96	51 681	1 480	8 491	6 310	2 181
52.21.5	Betr.v.Güterabf.f.Schienen-, Str.fz.(oh.Fracht.)	10	33 413	40	6 357	3 900	2 457
52.21.9	Erbring.v.sonst.Dienstl.f.d.Landverkehr a.n.g.	866	492 459	10 941	86 164	63 804	22 363
52.22	Erbring.v.sonst.Dienstl. für die Schifffahrt	447	1 769 869	32 975	202 046	232 730	- 30 736
52.22.1	Betrieb v. Wasserstraßen	•	•	•	•	•	•
52.22.2	Betrieb von Häfen	160	1 273 628	7 527	162 393	206 611	- 44 270
52.22.3	Lotsinnen und Lotsen in der Schifffahrt	•	•	•	•	•	•
52.22.9	Erbring.v.sonst.Dienstl.f.d.Schifffahrt a.n.g.	214	428 766	22 781	34 513	21 690	12 822
52.23	Erbring.v.sonst.Dienstl.für die Luftfahrt	448	6 883 079	42 027	696 529	851 409	- 154 886
52.23.1	Betrieb v.Flughäfen u.Landepl.f. Luftfahrzeuge	221	5 537 826	24 927	533 114	678 514	- 145 405
52.23.9	Erbring.v.sonst.Dienstl.für die Luftfahrt a.n.g.	227	1 345 253	17 100	163 414	172 895	- 9 481
52.24	Frachtschlag	239	1 273 225	3 799	156 726	114 904	41 667
52.29	Erbring.v.sonst.Dienstl. für den Verkehr a.n.g.	19 963	70 726 869	578 915	11 095 905	8 479 335	2 619 542
52.29.1	Spedition	15 938	63 905 707	435 624	10 166 307	7 748 564	2 419 505
52.29.2	Schiffsmaklerbüros und -agenturen	409	1 536 850	18 320	56 335	54 595	1 772
52.29.9	Erbring.v.Dienstl. für den Verkehr a.n.g.	3 616	5 284 311	124 971	873 263	676 177	198 264
53	Post-, Kurier- und Expressdienste	13 213	26 155 094	29 875	4 176 695	2 635 079	1 541 999
53.1	Postdienste v.Universaldienstleistungsanbietern	-	-	-	-	-	-
53.2	Sonstige Post-, Kurier- und Expressdienste	13 213	26 155 094	29 875	4 176 695	2 635 079	1 541 999
I	Gastgewerbe	224 309	68 794 073	379 828	10 165 630	6 172 327	3 995 196
55	Beherbergung	45 774	23 917 416	127 120	3 018 254	2 300 045	718 264
55.1	Hotels, Gasthöfe und Pensionen	36 608	21 336 312	106 577	2 783 747	2 102 156	681 677
55.10.1	Hotels(oh.Hotels garnis)	11 407	14 757 631	76 896	1 832 778	1 501 139	331 536
55.10.2	Hotels garnis	3 664	1 893 953	7 099	217 033	186 311	30 734
55.10.3	Gasthöfe	16 035	3 825 716	16 889	628 537	333 960	294 730
55.10.4	Pensionen	5 502	859 012	5 693	105 399	80 745	24 676
55.2	Ferienunterkünfte u.ä.Beherbergungsstätten	5 861	1 659 085	14 674	152 334	130 061	22 278
55.20.1	Erholungs- und Ferienheime	305	490 007	1 045	17 166	12 934	4 232
55.20.2	Ferienzentren	230	403 136	6 929	50 845	44 975	5 870
55.20.3	Ferienhäuser und Ferienwohnungen	5 069	602 611	6 494	75 762	66 554	9 211
55.20.4	Jugendherbergen und Hütten	257	163 332	205	8 561	5 597	2 965
55.3	Campingplätze	1 212	425 310	3 223	37 081	33 048	4 055
55.9	Sonstige Beherbergungsstätten	2 093	496 709	2 646	45 092	34 781	10 254
55.90.1	Privatquartiere	1 450	142 088	666	18 177	12 441	5 737
55.90.9	Sonstige Beherbergungsstätten a.n.g.	643	354 621	1 979	26 915	22 340	4 518
56	Gastronomie	178 535	44 876 657	252 708	7 147 376	3 872 281	3 276 932
56.1	Restaurants,Gaststätt.,Imbiss.,Café,Eissal.u.Ä.	123 140	31 172 765	184 118	4 941 774	2 666 249	2 276 613
56.10.1	Restaurants mit herkömmlicher Bedienung	72 719	18 502 243	104 325	3 172 985	1 588 213	1 585 518
56.10.2	Restaurants mit Selbstbedienung	2 521	4 368 322	6 750	663 071	393 985	269 104
56.10.3	Imbissstuben u.Ä.	31 086	4 979 121	29 202	599 574	412 716	186 981
56.10.4	Cafés	11 043	2 236 327	15 490	354 048	186 961	167 290
56.10.5	Eissalons	5 771	1 086 752	28 350	152 096	84 375	67 720

2 Allgemeiner Überblick

2.3 Steuerpflichtige, Umsätze und Umsatzsteuer 2012 nach Wirtschaftsgliederung (GKZ 2008)

Nr. der Klassifikation der Wirtschaftszweige 08	Wirtschaftsgliederung	Steuerpflichtige ¹⁾	Lieferungen und Leistungen ²⁾	Innergemeinschaftliche Erwerbe ²⁾	Umsatzsteuer vor Abzug der Vorsteuerbeträge	Abziehbare Vorsteuerbeträge	Umsatzsteuer-Vorauszahlung
		Anzahl			1 000 EUR		
56.2	Caterer u.Erbring.sonst.Verpflegungsdienstleist.....	12 588	6 611 110	39 999	944 670	498 966	446 153
56.21	Event-Caterer	3 010	852 599	4 724	137 160	80 924	56 250
56.29	Erbringung sonstiger Verpflegungsdienstleist.	9 578	5 758 511	35 275	807 511	418 042	389 903
56.3	Ausschank von Getränken	42 807	7 092 782	28 591	1 260 931	707 066	554 166
56.30.1	Schankwirtschaften	33 296	4 740 197	14 546	836 031	439 219	397 020
56.30.2	Diskotheken u.Tanzlokale	1 813	778 852	2 990	146 119	89 116	57 066
56.30.3	Bars	1 695	297 203	1 108	54 882	29 548	25 312
56.30.4	Vergnügungslokale	421	124 478	454	23 259	12 279	10 970
56.30.9	Sonstige getränkegeprägte Gastronomie	5 582	1 152 052	9 492	200 641	136 904	63 797
J	Information und Kommunikation	124 510	193 146 998	6 122 383	37 620 995	23 691 186	13 920 198
58	Verlagswesen	8 844	37 681 550	879 478	5 353 090	4 395 347	957 519
58.1	Verleg.v.Büch.,Zeitsch.,so.Verlagsw.(oh.Softw.)	7 989	35 542 170	853 594	5 074 158	4 035 060	1 038 874
58.11	Verlegen von Büchern	2 209	8 754 173	389 387	1 178 200	1 015 418	162 674
58.12	Verlegen v.Adressbüchern und Verzeichnissen	211	1 875 152	5 578	351 104	296 358	54 747
58.13	Verlegen von Zeitungen	845	11 781 363	58 393	1 648 549	1 253 046	395 503
58.14	Verlegen von Zeitschriften	1 722	9 934 229	309 007	1 365 062	1 109 522	255 541
58.19	Sonstiges Verlagswesen (ohne Software)	3 002	3 197 253	91 229	531 243	360 716	170 408
58.2	Verlegen von Software	855	2 139 381	25 884	278 932	360 287	- 81 354
58.21	Verlegen von Computerspielen	326	1 743 411	19 531	197 571	309 798	- 112 227
58.29	Verlegen von sonstiger Software	529	395 970	6 354	81 361	50 489	30 872
59	H.,Verlg.,Vertr.v.Film.,Ferns.,Kino;Verl.v.Musik.....	9 474	9 938 899	315 445	1 423 633	1 102 723	308 477
59.1	H.v.Film.,Fernsehprog.,Verleih,Vertrieb;Kinos	7 403	7 903 510	142 159	1 081 496	855 813	213 313
59.11	Herst.v.Filmen,Videofilmen u.Fernsehprog.	4 988	4 443 986	24 342	619 298	469 344	149 414
59.12	Nachbearbeitung und sonstige Filmtechnik	861	180 626	10 788	31 625	20 859	10 765
59.13	Filmverleih u.-vertrieb (ohne Videotheken)	711	1 751 940	90 743	271 530	216 298	43 401
59.14	Kinos	843	1 526 959	16 286	159 044	149 311	9 733
59.2	Tonstud.,H.v.Hörfunkpr.,Verl.bsp.Tontr.,Musikal.....	2 071	2 035 389	173 286	342 137	246 911	95 163
59.20.1	Tonstudios und Herst. von Hörfunkbeiträgen	610	134 294	2 237	22 081	14 033	7 984
59.20.2	Verlegen von bespielten Tonträgern	366	983 497	156 862	168 451	132 792	35 660
59.20.3	Verlegen von Musikalien	1 095	917 599	14 187	151 605	100 086	51 519
60	Rundfunkveranstalter	344	7 103 789	44 908	1 469 735	673 840	795 883
60.1	Hörfunkveranstalter	255	969 058	9 999	196 760	92 263	104 484
60.2	Fernsehveranstalter	89	6 134 731	34 909	1 272 975	581 577	691 398
61	Telekommunikation	2 167	60 938 341	3 041 028	13 365 946	8 228 332	5 139 979
61.1	Leitungsgebundene Telekommunikation	190	31 682 918	1 602 536	6 815 124	3 638 532	3 176 592
61.2	Drahtlose Telekommunikation	536	25 715 619	1 390 815	5 785 361	4 009 881	1 775 480
61.3	Satellitentelekommunikation	35	352 454	4 287	79 747	57 460	22 287
61.9	Sonstige Telekommunikation	1 406	3 187 350	43 390	685 713	522 459	165 620
61.90.1	Internetserviceprovider	432	2 381 643	4 986	501 534	380 886	123 209
61.90.9	Sonstige Telekommunikation a.n.g.	974	805 708	38 404	184 179	141 572	42 411
62	Erbr.v.Dienstleist.der Informationstechnologie	76 923	64 774 919	1 544 446	13 607 802	7 889 502	5 718 620
62.01	Programmierungstätigkeiten	30 645	26 841 682	860 172	6 055 550	3 637 285	2 418 461
62.01.1	Entwickl.u.Programmier. v.Internetpräsentationen.....	9 603	3 179 159	273 290	704 097	391 114	313 039
62.01.9	Sonstige Softwareentwicklung	21 042	23 662 524	586 882	5 351 453	3 246 171	2 105 423
62.02	Erbr.v.Berat.leist. a.d.Gebiet d.Inform.technol.....	25 895	14 850 845	298 267	3 008 470	1 598 728	1 409 883
62.03	Betrieb v.Datenverarb.einrichtungen f. Dritte	7 291	9 920 691	172 471	1 840 715	1 071 704	768 906
62.09	Erbr.v.sonst.Dienstl.der Informationstechnologie.....	13 092	13 161 701	213 536	2 703 068	1 581 785	1 121 370
63	Informationsdienstleistungen	26 758	12 709 499	297 077	2 400 789	1 401 442	999 720
63.1	Dat.verarb.,Hosting,dam.verb.Tätigk.,Webportale	1 296	1 847 271	38 002	375 087	236 639	138 472
63.11	Datenverarb., Hosting u.damit verb.Tätigkeiten	881	1 186 144	35 821	235 659	162 504	73 155
63.12	Webportale	415	661 126	2 182	139 428	74 135	65 317
63.9	Erbringung v.sonstigen Informationsdienstleist.	25 462	10 862 229	259 075	2 025 702	1 164 804	861 249
63.91	Korrespondenz- und Nachrichtenbüros	978	497 165	4 156	76 458	37 562	38 892
63.99	Erbr.v.sonst.Informationsdienstleist. a.n.g.	24 484	10 365 064	254 919	1 949 244	1 127 242	822 356
K	Erbr. v. Finanz- u. Versicherungsdienstleist. 3).....	25 527	73 390 791	1 643 995	17 960 478	12 589 570	5 373 157
64	Erbringung von Finanzdienstleistungen	6 981	62 368 752	1 476 124	11 491 133	7 233 129	4 261 253
64.1	Zentralbanken und Kreditinstitute	1 679	33 977 425	328 487	6 652 372	3 453 837	3 197 075
64.11	Zentralbanken	•	•	•	•	•	•
64.19	Kreditinstitute (ohne Spezialkreditinstitute)	•	•	•	•	•	•
64.19.1	Kreditbanken einschl. Zweigst. ausländ. Banken	164	20 426 764	126 069	3 992 272	2 094 330	1 898 891
64.19.2	Kreditinstitute des Sparkassensektors	427	6 901 174	89 832	1 390 510	633 297	757 093
64.19.3	Kreditinstitute des Genossenschaftssektors	1 043	5 468 475	42 071	1 010 017	546 633	462 551
64.19.4	Realkreditinstitute	•	•	•	•	•	•
64.19.5	Kreditinstitute mit Sonderaufgaben	21	932 007	14 599	196 947	146 397	49 095
64.19.6	Bausparkassen	12	160 736	61	30 013	25 307	4 706
64.2	Beteiligungsgesellschaften	4 391	17 632 996	1 017 134	2 708 913	2 181 189	533 217
64.3	Treuhand- u.sonst. Fonds u.ähnl. Finanzinstitut.....	114	348 269	1 224	45 551	24 409	21 142
64.9	Sonstige Finanzierungsinstitutionen	797	10 410 062	129 280	2 084 296	1 573 694	509 818
64.91	Institutionen für Finanzierungsleasing	418	8 845 762	123 816	1 757 051	1 430 524	325 839
64.92	Spezialkreditinstitute	127	335 929	4 337	52 122	39 470	12 652
64.92.1	Spezialkreditinstitute (oh.Pfandkreditgesch.)	18	247 228	3 344	47 293	35 461	11 831
64.92.2	Leihhäuser	109	88 701	993	4 830	4 009	821
64.99	Erbr. v. sonst. Finanzdienstleistungen a.n.g.	252	1 228 371	1 127	275 123	103 700	171 327
64.99.1	InvestmAG.u.Fonds v.Kap.anl.ges.(oh.Geldm.fond.).....	67	388 502	110	91 325	35 041	56 284
64.99.9	Sonstige Finanzierungsinstitutionen a.n.g.	185	839 869	1 017	183 798	68 659	115 043

2 Allgemeiner Überblick

2.3 Steuerpflichtige, Umsätze und Umsatzsteuer 2012 nach Wirtschaftsgliederung (GKZ 2008)

Nr. der Klassifikation der Wirtschaftszweige 08	Wirtschaftsgliederung	Steuerpflichtige ¹⁾	Lieferungen und Leistungen ²⁾	Innergemeinschaftliche Erwerbe ²⁾	Umsatzsteuer vor Abzug der Vorsteuerbeträge	Abziehbare Vorsteuerbeträge	Umsatzsteuer-Vorauszahlung
		Anzahl					
74.3	Übersetzen und Dolmetschen	8 358	795 867	5 973	158 494	57 979	100 515
74.30.1	Übersetzen	1 811	287 123	2 143	61 715	27 547	34 172
74.30.2	Dolmetschen	6 547	508 744	3 830	96 779	30 432	66 343
74.9	Sonst.freiberufl.,wiss.u.tech.n.Tätigk. a.n.g.	22 873	4 566 549	66 643	826 460	452 035	374 365
75	Veterinärwesen	10 354	2 832 591	10 561	518 391	248 281	270 121
75.00.1	Tierarztpraxen	9 480	2 576 824	5 720	472 782	221 764	251 027
75.00.9	Sonstiges Veterinärwesen	874	255 767	4 841	45 610	26 517	19 094
N	Erbr. v. sonst. Wirtsch. Dienstleistungen	176 064	135 394 684	2 545 769	24 080 146	13 383 155	10 701 548
77	Vermietung von beweglichen Sachen	25 355	37 729 038	1 312 299	6 530 769	5 346 483	1 188 371
77.1	Vermietung von Kraftwagen	5 900	15 614 152	212 416	2 850 880	2 451 866	399 114
77.11	Vermiet.v.Kraftw.mit e.Ges.gew.v.3,5t od.wenig.	4 622	12 989 305	163 138	2 403 582	2 036 847	366 790
77.12	Vermiet.v.Kraftw.mit e.Ges.gew.v.mehr ala 3,5t	1 278	2 624 846	49 278	447 298	415 018	32 324
77.2	Vermietung von Gebrauchsgütern	4 323	3 921 603	384 093	716 630	633 661	86 358
77.21	Vermietung von Sport- und Freizeitgeräten	643	116 253	6 242	22 012	13 875	8 136
77.22	Videotheken	969	296 110	2 596	55 517	43 220	12 299
77.29	Vermietung von sonst. Gebrauchsgütern	2 711	3 509 239	375 255	639 101	576 565	65 923
77.3	Vermiet.v.Masch.,Gerät. und sonst.bewegl.Sachen	14 799	16 643 297	703 433	2 774 892	2 108 482	667 006
77.31	Vermiet.v. landwirt. Maschinen und Geräten	1 464	1 014 293	11 252	166 764	147 615	19 153
77.32	Vermietung von Baumaschinen u. -geräten	3 767	3 783 363	201 598	688 105	518 204	170 104
77.33	Vermiet. v. Büromasch., DV-geräten u. -einricht.....	535	1 444 573	15 423	194 865	158 299	36 566
77.34	Vermietung von Wasserfahrzeugen	828	574 188	17 457	40 578	31 498	9 080
77.35	Vermietung von Luftfahrzeugen	343	639 515	9 618	25 445	27 080	- 1 628
77.39	Vermiet.v.sonst.Masch.,Ger.u.bewegl.Sach.a.n.g.	7 862	9 187 365	448 085	1 659 135	1 225 786	433 732
77.4	Leasing nichtfin.immat.Verm.geg.(oh.Copyrights)	333	1 549 987	12 357	188 367	152 474	35 893
78	Vermittlung und Überlassung v.Arbeitskräften	8 721	22 843 811	26 071	4 288 171	567 984	3 720 985
78.1	Vermittlung von Arbeitskräften	4 572	5 435 759	5 684	1 011 637	217 449	794 610
78.2	Befristete Überlassung von Arbeitskräften	3 351	15 511 301	18 571	2 917 972	305 135	2 613 212
78.3	Sonstige Überlassung von Arbeitskräften	798	1 896 751	1 816	358 562	45 401	313 163
79	Reisebüros,-veranstalt.,Erbr.sonst.Res.dienstl.	12 055	11 653 991	67 579	1 824 512	1 256 650	567 961
79.1	Reisebüros und Reiseveranstalter	11 356	11 091 455	66 812	1 744 679	1 200 880	543 952
79.11	Reisebüros	8 536	3 749 625	11 071	445 774	271 323	174 560
79.12	Reiseveranstalter	2 820	7 341 830	55 740	1 298 905	929 557	369 392
79.9	Erbringung sonst. Reservierungsdienstleistungen	699	562 536	768	79 833	55 769	24 010
80	Wach- und Sicherheitsdienste sowie Detekteien	5 364	5 472 661	9 904	1 004 332	296 455	707 965
80.1	Private Wach- und Sicherheitsdienste	3 716	4 999 258	8 379	917 657	258 267	659 422
80.2	Sicherheitsdienste mit Überwach.- u.Alarmsyst.	336	245 037	986	44 294	20 622	23 718
80.3	Detekteien	1 312	228 366	539	42 381	17 566	24 825
81	Gebäudebetreuung; Garten- u.Landschaftsbau	75 067	27 508 504	167 351	4 849 549	1 992 130	2 856 489
81.1	Hausmeisterdienste	16 147	2 713 606	7 657	499 575	252 558	247 143
81.2	Reinigung von Gebäuden, Straßen u.Verkehrsmitt.	31 272	15 587 714	51 348	2 800 810	827 010	1 972 961
81.21	Allgemeine Gebäudereinigung	18 879	12 517 566	20 414	2 243 120	615 949	1 626 230
81.22	Spez.Reinigung v.Gebäud. u.Reinigung v.Maschinen.....	8 978	2 036 308	10 759	381 325	113 745	267 677
81.22.1	Schornsteinreinigung	7 412	1 179 861	2 970	223 981	43 157	180 833
81.22.9	Sonst. spez. Reinigung v. Gebäuden u. Maschinen	1 566	856 447	7 789	157 344	70 588	86 844
81.29	Reinigung a.n.g.	3 415	1 033 840	20 175	176 366	97 316	79 054
81.29.1	Reinigung von Verkehrsmitteln	883	382 767	14 372	57 335	40 877	16 458
81.29.2	Desinfektion und Schädlingsbekämpfung	725	215 140	4 258	40 112	17 677	22 436
81.29.9	Sons. Reinigung a.n.g.	1 807	435 932	1 546	78 919	38 762	40 160
81.3	Garten,Landsch.bau,Erbr.v.sonst.gärtner.Dienstl.....	27 648	9 207 184	108 346	1 549 163	912 562	636 385
81.30.1	Garten- und Landschaftsbau	23 377	8 245 783	92 495	1 397 301	827 588	569 494
81.30.9	Erbringung v. sonstigen gärtnerischen Dienstl.	4 271	961 402	15 851	151 862	84 974	66 891
82	Erbr.v.wirt.Dienstl.f.Untern,Priv.pers.a.n.g.	49 502	30 186 678	962 565	5 582 812	3 923 452	1 659 777
82.1	Sekretariats- u.Schreibdienste, Copy-Shops	11 452	949 658	7 885	175 028	73 483	101 549
82.11	Allgem. Sekretariats- und Schreibdienste	6 586	497 855	4 782	92 509	35 744	56 766
82.19	Copy-Shops; Erbr.sonst.spez.Sekretariatsdienste	4 866	451 804	3 102	82 519	37 739	44 783
82.2	Call Center	1 001	1 878 215	2 732	347 832	167 987	179 757
82.3	Messe-, Ausstellungs- und Kongressveranstalter	8 254	5 500 649	40 899	1 036 186	802 533	233 742
82.9	Erbr.sonst.wirt.Dienstl.für Untern.u.Privatpers.....	28 795	21 858 156	911 049	4 023 767	2 879 450	1 144 729
82.91	Inkassobüros und Auskunftfeien	1 469	3 249 931	26 652	625 739	411 539	214 375
82.91.1	Inkassobüros	1 049	2 562 305	25 787	500 948	346 455	154 668
82.91.2	Auskunftfeien	420	687 626	865	124 791	65 085	59 707
82.92	Abfüllen und Verpacken	1 082	2 498 390	254 807	427 582	318 142	109 440
82.99	Erbr.sonst.wirt.Dienstl.f.Untern.u.Privp. a.n.g.....	26 244	16 109 835	629 591	2 970 446	2 149 768	820 914
82.99.1	Versteigerungsgewerbe	612	2 029 224	89 125	345 616	326 730	19 087
82.99.9	Erbr.v.and.wirt.Dienstl.f.Untern.u.Privp. a.n.g.....	25 632	14 080 611	540 466	2 624 630	1 823 038	801 827
O/84	Öff.Verwaltung,Verteidig.; Sozialversich.	-	-	-	-	-	-
P/85	Erziehung und Unterricht	44 515	9 957 296	92 379	1 221 055	521 623	699 623
85.1	Kindergärten und Vorschulen	67	353 897	107	807	347	445
85.2	Grundschulen	9	2 557	60	87	90	- 3
85.3	Weiterführende Schulen	2 767	1 073 766	1 387	76 238	33 564	42 620
85.31	Allgemein bildende weiterführende Schulen	148	105 589	605	3 888	2 034	1 854
85.32	Berufsbildende weiterführende Schulen	2 619	968 177	782	72 350	31 530	40 766
85.4	Tertiär. u.post-sekund., nicht tertiärer Unter.	1 887	1 349 851	47 486	181 453	64 387	117 193
85.41	Post-sekundärer, nicht tertiärer Unterricht	1 555	166 356	419	25 497	8 617	16 891
85.42	Tertiärer Unterricht	332	1 183 495	47 066	155 956	55 770	100 302

2 Allgemeiner Überblick

2.3 Steuerpflichtige, Umsätze und Umsatzsteuer 2012 nach Wirtschaftsgliederung (GKZ 2008)

Nr. der Klassifikation der Wirtschaftszweige 08	Wirtschaftsgliederung	Steuerpflichtige ¹⁾	Lieferungen und Leistungen ²⁾	Innergemeinschaftliche Erwerbe ²⁾	Umsatzsteuer vor Abzug der Vorsteuerbeträge	Abziehbare Vorsteuerbeträge	Umsatzsteuer-Vorauszahlung
		Anzahl			1 000 EUR		
85.42.1	Universitäten	78	834 918	43 010	126 306	43 393	82 962
85.42.2	Allgemeine Fachhochschulen	108	168 808	3 788	14 453	4 483	9 973
85.42.3	Verwaltungsfachhochschulen	5	8 384	1	182	167	14
85.42.4	Berufs-, Fachakademien, Schulen d.Gesundheitsw.	141	171 386	267	15 015	7 727	7 352
85.5	Sonstiger Unterricht	39 508	7 132 998	43 151	954 956	419 170	535 921
85.51	Sport- und Freizeitunterricht	8 925	796 016	11 064	141 880	69 509	72 388
85.52	Kulturunterricht	2 111	265 317	510	42 703	18 745	23 964
85.53	Fahr- und Flugschulen	11 990	1 836 387	9 029	308 306	134 361	173 969
85.59	Sonst. Unterricht a.n.g.	16 482	4 235 279	22 548	462 067	196 554	265 599
85.59.1	Allgemeine u.politische Erwachsenenbildung	465	184 298	172	10 487	5 095	5 392
85.59.2	Berufliche Erwachsenenbildung	12 343	3 457 462	20 363	362 629	147 514	215 145
85.59.9	Unterricht a.n.g.	3 674	593 518	2 013	88 951	43 945	45 062
85.6	Erbr.v.Dienstleistungen für den Unterricht	277	44 226	188	7 515	4 066	3 448
Q	Gesundheits- und Sozialwesen	48 603	86 691 015	376 124	2 254 472	1 502 391	751 230
86	Gesundheitswesen	40 648	61 330 750	320 129	1 771 123	1 062 602	707 688
86.1	Krankenhäuser	1 497	47 279 846	210 496	836 078	550 338	285 699
86.10.1	Krankenhäuser (oh.Hochschul-,Vors-,Reha-kl.)	1 098	35 989 504	91 589	586 299	392 224	194 152
86.10.2	Hochschulkliniken	32	7 975 962	117 044	187 427	110 944	76 483
86.10.3	Vorsorge- und Rehabilitationskliniken	367	3 314 381	1 863	62 351	47 170	15 064
86.2	Arzt- und Zahnarztpraxen	19 846	7 808 943	20 080	262 699	104 226	158 473
86.21	Arztpraxen für Allgemeinmedizin	5 377	1 229 550	5 614	82 315	18 718	63 622
86.22	Facharztpraxen	4 952	2 037 073	4 364	89 606	29 012	60 576
86.23	Zahnarztpraxen	9 517	4 542 320	10 102	90 778	56 496	34 275
86.9	Gesundheitswesen a.n.g.	19 305	6 241 961	89 552	672 347	408 038	263 516
86.90.1	Praxen v.psychologischen Psychotherapeut(inn)en.....	3 167	346 163	2 133	46 371	19 332	27 032
86.90.2	Mass.,Kr.gymn.,med.Bademeist.,Hebamm.u.ä.Ber.	3 339	484 510	1 216	40 794	20 959	19 840
86.90.3	Heilpraktikerpraxen	1 053	99 506	1 153	13 614	6 192	7 421
86.90.9	Sonstige selbstständige Tätig. im Gesundheitsw.....	11 746	5 311 782	85 051	571 568	361 555	209 223
87	Heime (ohne Erholungs- und Ferienheime)	1 780	12 372 271	29 262	192 709	217 911	- 25 179
87.1	Pflegeheime	867	7 698 135	17 362	121 546	166 055	- 44 503
87.2	Stat.Einr.z.psychosoz.Betreuung,Suchtbek.u.Ä.	70	56 986	143	1 858	1 272	586
87.3	Altenheime; Alten- und Behindertenwohnheime	630	3 856 516	11 308	54 531	36 880	17 666
87.9	Sonstige Heime (ohne Erholungs-u.Ferienheime)	213	760 634	448	14 775	13 704	1 072
88	Sozialwesen (ohne Heime)	6 175	12 987 994	26 733	290 640	221 878	68 721
88.1	Soziale Betreuung ält. Menschen und Behinderter	1 730	895 355	4 898	38 653	26 397	12 187
88.10.1	Ambulante soziale Dienste	1 282	609 661	3 176	28 372	13 819	14 484
88.10.2	Sonst.soz.Betreuung ält.Menschen u.Behinderter	448	285 693	1 721	10 281	12 578	- 2 297
88.9	Sonstiges Sozialwesen (ohne Heime)	4 445	12 092 639	21 836	251 987	195 481	56 534
88.91	Tagesbetreuung von Kindern	155	32 258	69	1 946	1 069	879
88.99	Sonstiges Sozialwesen a.n.g.	4 290	12 060 382	21 766	250 041	194 413	55 656
R	Kunst, Unterhaltung und Erholung	100 160	34 105 358	226 950	4 285 633	2 698 009	1 586 560
90	Kreative, künstlerische u. unterhaltende Tätig.....	54 210	6 907 058	43 722	879 909	506 857	371 760
90.01	Darstellende Kunst	11 832	1 239 771	7 179	140 597	71 902	67 608
90.01.1	Theaterensembles	131	80 600	261	4 220	2 823	1 397
90.01.2	Ballettgruppen, Orchester, Kapellen und Chöre	1 560	232 814	1 726	19 960	14 364	4 498
90.01.3	Selbstst. Artistinnen u. Artisten, Zirkusgruppen.....	550	56 546	350	7 672	4 281	3 386
90.01.4	Selb.Bühnen-,Film-,Rdf.-künstl.,so.darst.Kunst.....	9 591	869 811	4 843	108 745	50 434	58 328
90.02	Erbr.v.Dienstleistungen f. d. darstellende Kunst.....	2 395	460 692	10 586	81 434	56 544	24 894
90.03	Künstlerisches und schriftsteller. Schaffen	38 264	3 030 187	19 964	421 239	165 488	255 615
90.03.1	Selbst. Komponistinnen, Komponisten, Musikbearb.....	2 695	283 484	3 302	34 158	16 601	17 557
90.03.2	Selbstständige Schriftsteller/innen	7 348	569 781	2 738	78 755	20 967	57 787
90.03.3	Selbstständige bildende Künstlerinnen u.Künstler.....	8 892	765 215	6 274	105 899	52 233	53 656
90.03.4	Selbstständige Restauratorinnen u.Restauratoren	1 519	188 382	1 266	34 537	16 331	18 201
90.03.5	Selbst.Journalist(inn)en u.Pressefotograf(inn)en.....	17 810	1 223 326	6 384	167 889	59 357	108 414
90.04	Betrieb von Kultur- u.Unterhaltungseinricht.	1 719	2 176 408	5 993	236 639	212 922	23 642
90.04.1	Theater- und Konzertveranstalter	1 337	1 638 831	3 010	190 510	177 979	12 534
90.04.2	Opern-u.Schausp.häuser,Konz.hallen u.ähnl.Einr.	217	453 136	2 631	36 278	27 357	8 843
90.04.3	Varietés und Kleinkunstabühnen	165	84 441	351	9 851	7 587	2 264
91	Bibliotheken, Archive, Museen,botan.,zool.Gärt.	1 092	793 511	13 445	70 348	58 694	11 656
91.01	Bibliotheken und Archive	81	43 149	1 807	6 533	4 896	1 638
91.02	Museen	672	427 760	8 575	35 653	32 887	2 766
91.03	Betr.v.historisch.Stätt.u.Gebäud.u.ähnl.Attrakt.....	92	34 861	66	5 104	5 636	- 532
91.04	Botanische u.zoologische Gärten sowie Naturparks.....	247	287 741	2 997	23 058	15 274	7 783
92	Spiel-, Wett- und Lotteriewesen	8 940	12 912 963	21 966	1 102 698	586 132	516 529
92.00.1	Spielhallen und Betrieb von Spielautomaten	5 875	4 310 480	8 852	814 421	405 073	409 288
92.00.2	Spielbanken und Spielklubs	57	452 383	8 201	87 859	21 084	66 775
92.00.3	Wett-, Toto- und Lotteriewesen	3 008	8 150 100	4 913	200 419	159 976	40 465
93	Erbr.v.Dienstl.d.Sports,d.Unterhalt.u.d.Erholung.....	35 918	13 491 826	147 817	2 232 677	1 546 326	686 616
93.1	Erbringung von Dienstleistungen des Sports	22 322	9 345 472	65 527	1 594 500	1 099 446	495 186
93.11	Betrieb von Sportanlagen	5 878	3 249 658	18 260	547 074	401 610	145 534
93.12	Sportvereine	8 781	3 805 290	26 799	630 481	453 970	176 491
93.13	Fitnesszentren	4 760	1 661 931	8 382	309 749	180 819	129 005
93.19	Erbringung v.sonstigen Dienstleist. des Sports	2 903	628 593	12 086	107 196	63 046	44 156
93.2	Erbr.v.sonst.Dienstl.d.Unterhalt.u.d.Erholung	13 596	4 146 354	82 290	638 178	446 880	191 430
93.21	Vergnügungs- und Themenparks	3 061	1 051 282	17 721	161 265	103 564	57 759

2 Allgemeiner Überblick

2.3 Steuerpflichtige, Umsätze und Umsatzsteuer 2012 nach Wirtschaftsgliederung (GKZ 2008)

Nr. der Klassifikation der Wirtschaftszweige 08	Wirtschaftsgliederung	Steuerpflichtige ¹⁾	Lieferungen und Leistungen ²⁾	Innergemeinschaftliche Erwerbe ²⁾	Umsatzsteuer vor Abzug der Vorsteuerbeträge	Abziehbare Vorsteuerbeträge	Umsatzsteuer-Vorauszahlung
		Anzahl	1 000 EUR				
93.29	Erbr.v.Dienstl.d.Unterhaltung u.Erhol. a.n.g.	10 535	3 095 072	64 569	476 912	343 316	133 671
S	Erbringung von sonstigen Dienstleistungen	218 663	48 841 892	819 661	7 844 233	4 563 677	3 280 662
94	Inter.vert.,kirchl.u.a.rel.Ver.(oh.Soz.,Sport)	11 271	9 813 236	82 189	944 715	720 991	223 668
94.1	Wirtsch.-u.Arbeitgeberverbände,Berufsorganis.	1 787	1 912 807	10 870	278 053	169 330	108 724
94.11	Wirtschafts- und Arbeitgeberverbände	1 042	1 237 345	9 289	154 399	91 697	62 700
94.12	Berufsorganisationen	745	675 461	1 581	123 655	77 633	46 024
94.2	Arbeitnehmervereinigungen	32	103 203	36	9 377	5 042	4 334
94.9	Kirchl.Vereinigungs-Part.,Intess.vertr.,Ver.a.n.g.....	9 452	7 797 227	71 284	657 285	546 619	110 610
94.91	Kirchliche und sonstige religiöse Vereinigungen	623	1 271 460	13 765	65 815	51 165	14 658
94.92	Politische Parteien und Vereinigungen	218	48 027	211	4 808	3 849	959
94.99	Sonst.Interess.vertret.und Vereinigungen a.n.g.	8 611	6 477 740	57 308	586 662	491 604	94 994
94.99.1	Organisat. der Bildung, Wissenschaft u.Forschung.....	3 208	2 016 977	37 963	193 088	194 934	- 1 864
94.99.2	Organisationen der Kultur	825	159 306	305	17 506	14 806	2 701
94.99.3	Verbraucherorganisationen	706	1 353 647	7 505	148 116	109 268	38 848
94.99.4	Jugendorganisationen	146	104 737	982	5 465	3 994	1 421
94.99.9	Interessenvertretungen und Vereinigungen a.n.g.	3 726	2 843 073	10 553	222 487	168 602	53 887
95	Reparatur von DV-geräten und Gebrauchsgütern	11 431	2 602 589	76 408	468 157	290 077	177 922
95.1	Reparatur von DV- und Telekommunikationsgerät.	1 416	640 598	25 841	106 778	70 308	36 471
95.11	Reparatur von DV-Geräten und peripheren Geräten	1 321	601 403	25 418	99 911	66 386	33 526
95.12	Reparatur von Telekommunikationsgeräten	95	39 195	422	6 868	3 922	2 945
95.2	Reparatur von Gebrauchsgütern	10 015	1 961 991	50 567	361 379	219 769	141 451
95.21	Reparatur v. Geräten d. Unterhaltungselektronik	637	176 411	4 335	33 939	22 501	11 437
95.22	Reparatur v.elekt.Haushalts- u. Gartengeräten	1 539	477 160	6 783	87 513	57 804	29 739
95.23	Reparatur von Schuhen und Lederwaren	1 787	192 260	6 579	35 061	18 538	16 522
95.24	Reparatur v. Möbeln und Einrichtungsgegenständen.....	459	80 401	4 116	15 427	8 242	7 186
95.25	Reparatur von Uhren und Schmuck	822	131 454	1 958	21 553	13 595	7 961
95.29	Reparatur von sonstigen Gebrauchsgütern	4 771	904 304	26 797	167 886	99 088	68 606
96	Erb.v.sonst.überwiegend persönl.Dienstleistungen.....	195 961	36 426 066	661 063	6 431 361	3 552 609	2 879 072
96.01	Wäscherei und chemische Reinigung	5 722	2 847 425	71 277	551 086	285 602	265 579
96.02	Frisör- und Kosmetiksalons	73 007	7 131 618	45 063	1 344 135	490 252	854 065
96.02.1	Frisörsalons	53 705	5 886 237	31 330	1 115 846	373 243	742 754
96.02.2	Kosmetiksalons	19 302	1 245 380	13 733	228 289	117 009	111 311
96.03	Bestattungswesen	4 983	1 634 083	15 513	307 160	144 886	162 277
96.03.1	Bestattungsinstitute	4 776	1 519 406	14 993	286 200	133 190	153 012
96.03.2	Friedhöfe und Krematorien	207	114 676	520	20 960	11 695	9 265
96.04	Saunas, Solarien, Bäder u. Ä.	2 707	1 041 098	5 690	152 203	149 202	3 012
96.09	Erbringung v. sonstigen Dienstleistungen a.n.g.	109 542	23 771 843	523 520	4 076 777	2 482 667	1 594 139

1) Steuerpflichtige mit jährlichen Lieferungen und Leistungen über 17 500 Euro.

2) Umsätze der Unternehmen. - Ohne Umsatzsteuer.

2 Allgemeiner Überblick

2.4 Steuersätze 2012 nach ausgewählten Wirtschaftszweigen

Nr. der Klassifikation der Wirtschaftszweige 2008	Wirtschaftsgliederung	Insgesamt		Steuerpflichtige	
		Steuerpflichtige ¹⁾	Lieferungen und Leistungen ²⁾	zusammen	
		Anzahl	Mill. EUR	Fälle	Mill. EUR
A-S	Wirtschaftszweige insgesamt	3 250 319	5 752 249	3 241 225	4 473 661
A	Land- und Forstwirtschaft, Fischerei	92 160	39 831	92 099	37 589
B	Bergbau und Gewinnung von Steinen und Erden	2 016	23 364	2 006	19 929
C	Verarbeitendes Gewerbe	240 621	2 027 218	240 180	1 248 623
10	Herstellung v.Nahrungs- und Futtermitteln	31 098	176 117	31 078	144 057
16	H.v.Holz-,Flecht-,Korb- u.Korkwaren(oh.Möbel)	15 145	24 944	15 131	19 822
17	Herstellung von Papier, Pappe und Waren daraus	2 340	44 048	2 334	29 630
18	H.v.Druckerz.;Vervielf.v.besp.Ton-,Bild-u.Dat.tr.	13 725	22 244	13 717	19 433
19	Kokerei und Mineralölverarbeitung	134	158 308	133	141 420
20	Herstellung von chemischen Erzeugnissen	4 184	156 942	4 152	85 113
21	Herstellung von pharmazeutischen Erzeugnissen	910	70 635	897	37 051
22	Herstellung von Gummi- und Kunststoffwaren	8 062	91 470	8 042	58 097
23	H.v.Glas,Glasw.,Keramik,Verarb.v.Steinen u.Erden	12 452	49 450	12 435	39 251
24	Metallerzeugung und -bearbeitung	4 149	121 698	4 137	75 100
25	Herstellung von Metallerzeugnissen	47 059	130 212	47 025	99 226
26	H.v.DV-Gerät.,elektron. u. opt. Erzeugnissen	12 293	131 053	12 251	72 339
27	Herstellung von elektrisch. Ausrüstungen	7 638	73 907	7 617	46 889
28	Maschinenbau	20 657	211 998	20 564	108 902
29	H.v.Kraftwagen und Kraftwagenteilen	3 688	374 616	3 669	148 875
30	Sonstiger Fahrzeugbau	1 711	47 986	1 689	13 992
31	Herstellung von Möbeln	11 410	21 066	11 404	16 735
D	Energieversorgung	70 345	325 945	70 319	320 988
35.1	Elektrizitätsversorgung	66 525	279 969	66 504	276 035
35.2	Gasversorgung	2 382	40 552	2 381	40 105
E	Wasserversorgung;Abw.,Abf.ents.,Bes.v.Umweltv.	11 581	45 615	11 562	41 163
F	Baugewerbe	361 630	250 343	361 373	238 837
41	Hochbau	29 474	70 426	29 296	62 480
42	Tiefbau	8 903	23 630	8 895	23 397
43	Vorber.Baustellenarb.,Bauinst.u.so.Ausb.gew.	323 253	156 287	323 182	152 961
G	Handel; Instandhaltung und Reparatur von Kfz	634 803	1 825 774	631 794	1 588 410
45	Handel m. Kraftfahrz.; Instandh. u. Rep. v. Kfz	104 711	196 678	104 288	177 945
46	Großhandel (ohne Handel mit Kraftfahrzeugen)	163 187	1 084 549	161 451	889 008
46.3	Gh.m.Nahrungs-,Genussm.,Getränken u.Tabakw.	14 317	214 984	14 170	195 287
46.4	Großhandel m.Gebrauchs- und Verbrauchsgütern	24 611	229 720	24 308	168 503
46.5	Gh.m.Geräten d.Informations-u.Kommunik.technik	3 947	61 822	3 904	44 227
46.6	Gh.m.sonst. Maschinen, Ausrüstungen und Zubehör	17 516	79 915	17 233	59 106
47	Einzelhandel (oh.Handel mit Kraftfahrzeugen)	366 905	544 546	366 055	521 457
47.1	Einzelh.m.Waren versch. Art (i.Verkaufsräumen)	48 693	205 715	48 495	202 182
H	Verkehr und Lagerei	109 328	207 647	107 582	151 940
49	Landverkehr u.Transport in Rohrfernleitungen	68 302	68 683	68 248	64 288
49.4	Güterbeförd. i.Straßenverkehr,Umzugstransporte	39 707	31 776	39 666	30 259
52.29.1	Spedition	15 938	63 906	15 856	47 171
53	Post-, Kurier- und Expressdienste	13 213	26 155	13 205	18 114
I	Gastgewerbe	224 309	68 794	224 274	67 199
55	Beherbergung	45 774	23 917	45 759	22 934
56	Gastronomie	178 535	44 877	178 515	44 265
J	Information und Kommunikation	124 510	193 147	124 340	184 707
58	Verlagswesen	8 844	37 682	8 833	34 798
61	Telekommunikation	2 167	60 938	2 164	60 366
62	Erbr.v.Dienstleist.der Informationstechnologie	76 923	64 775	76 816	60 915
K	Erbr. v. Finanz- u.Versicherungsdienstleist. 5)	25 527	73 391	25 381	66 849
L	Grundstücks- und Wohnungswesen	291 935	135 658	290 740	93 051
68.2	Verm.,Verp.v.eig.od.geleast.Grdst.,Geb.,Wohn.	224 734	91 578	224 137	62 033
M	Erbr. v. freiberufl.,wiss.u.techn.Dienstl.	473 549	220 531	472 991	202 579
69	Rechts- und Steuerberatung, Wirtschaftsprüfung	116 785	43 453	116 770	43 243
70	Verwalt.u.Führ.v.Untern.u.Betr.; Untern.beratung	97 674	71 684	97 418	60 324
71	Archit.,Ing.bür.;techn.,physikal.u.chem.Unters.	142 182	58 589	142 033	54 404
73	Werbung und Marktforschung	35 919	27 535	35 909	27 073
N	Erbr. v. sonst. Wirtsch. Dienstleistungen	176 064	135 395	175 668	123 691
77	Vermietung von beweglichen Sachen	25 355	37 729	25 208	33 839
O	Öff.Verwaltung,Verteidig.; Sozialversich.	-	-	-	-
P	Erziehung und Unterricht	44 515	9 957	44 267	6 496
Q	Gesundheits- und Sozialwesen	48 603	86 691	48 131	14 380
R	Kunst, Unterhaltung und Erholung	100 160	34 105	100 083	25 377
S	Erbringung von sonstigen Dienstleistungen	218 663	48 842	218 435	41 853

1) Steuerpflichtige mit jährlichen Lieferungen und Leistungen über 17 500 Euro.

2) Umsätze der Unternehmen. - Ohne Umsatzsteuer.

3) Ohne Umsätze land- und forstwirtschaftlicher Betriebe nach §24 UStG (Lieferungen in das übrige Gemeinschaftsgebiet an Abnehmer mit USt-IdNr.)

4) Ohne Lieferungen land- und forstwirtschaftlicher Betriebe nach §24 Abs.1 UStG.

5) Ohne steuerfreie Bank- und Versicherungsumsätze, die nicht zum Vorsteuerabzug berechtigen.

2 Allgemeiner Überblick

2.4 Steuersätze 2012 nach ausgewählten Wirtschaftszweigen

Lieferungen und Leistungen				Steuerfreie Lieferungen und Leistungen						Nr. der Klassifikation der Wirtschaftszweige 2008
darunter				zusammen		darunter				
zu 19 v.H.		zu 7 v.H.				mit Vorsteuerabzug ³⁾		ohne Vorsteuerabzug ⁴⁾		
Fälle	Mill. EUR	Fälle	Mill. EUR	Fälle	Mill. EUR	Fälle	Mill. EUR	Fälle	Mill. EUR	
3 180 551	3 734 137	756 051	583 471	546 629	1 278 588	359 038	1 104 260	230 156	174 328	A-S
84 299	11 873	51 860	24 518	10 615	2 242	4 395	1 876	6 824	366	A
2 003	19 438	185	96	692	3 435	557	3 361	247	74	B
236 601	1 080 114	57 160	139 868	80 899	778 596	75 531	768 312	12 747	10 284	C
29 891	17 380	28 159	126 325	4 363	32 059	3 437	31 819	1 467	241	10
15 025	18 297	2 524	734	3 183	5 121	2 822	5 079	579	42	16
2 332	29 450	336	121	1 435	14 418	1 399	14 348	202	70	17
13 679	17 138	4 956	2 215	4 966	2 812	4 571	2 738	893	74	18
131	139 801	27	1 513	73	16 888	70	16 875	20	12	19
4 135	83 398	627	1 243	2 619	71 829	2 541	70 927	366	902	20
891	35 706	378	776	616	33 584	599	30 037	125	3 547	21
8 032	57 316	433	21	4 884	33 373	4 770	32 173	573	1 200	22
12 333	37 780	865	46	3 063	10 199	2 713	10 058	684	141	23
4 101	70 155	249	25	1 850	46 598	1 796	46 441	261	158	24
46 624	93 612	1 631	53	13 964	30 985	13 115	30 833	1 855	152	25
12 225	67 580	1 193	505	6 269	58 713	6 020	58 179	760	534	26
7 588	44 856	402	19	3 769	27 017	3 644	26 957	453	61	27
20 507	105 435	1 230	82	11 847	103 096	11 579	102 588	1 311	507	28
3 665	147 142	224	109	1 768	225 741	1 677	223 505	310	2 236	29
1 686	13 772	174	85	782	33 995	734	33 934	135	61	30
11 380	16 361	446	9	2 197	4 331	1 982	4 318	381	14	31
70 196	302 012	6 174	7 137	3 970	4 957	1 399	1 970	2 823	2 988	D
66 400	264 607	5 288	6 402	3 523	3 934	1 222	1 636	2 518	2 298	35.1
2 369	32 773	706	574	258	447	80	305	199	142	35.2
10 973	27 804	4 600	5 931	2 448	4 452	1 793	4 128	900	325	E
349 168	183 858	9 199	526	24 346	11 506	15 397	3 870	10 088	7 636	F
28 533	47 030	978	357	4 079	7 946	1 040	837	3 242	7 109	41
8 293	16 064	300	9	858	233	581	170	348	63	42
312 342	120 763	7 921	159	19 409	3 326	13 776	2 863	6 498	463	43
622 329	1 232 584	201 521	325 514	180 445	237 364	154 726	232 425	43 139	4 939	G
104 213	177 260	6 176	191	38 007	18 733	31 926	18 027	12 497	706	45
158 016	683 762	36 241	179 937	61 804	195 541	57 817	192 799	8 761	2 742	46
13 121	73 200	10 650	121 869	5 111	19 697	4 659	19 421	921	277	46.3
24 215	155 453	4 808	8 036	13 145	61 216	12 585	60 913	1 624	304	46.4
3 897	40 230	336	27	2 107	17 596	2 023	17 561	251	34	46.5
17 197	57 402	1 546	534	10 135	20 808	9 819	20 658	1 192	151	46.6
360 100	371 563	159 104	145 386	80 634	23 089	64 983	21 599	21 881	1 491	47
47 895	90 508	31 715	111 271	10 081	3 533	6 487	3 209	4 379	324	47.1
106 452	137 932	28 341	11 425	22 034	55 707	18 045	48 980	6 055	6 727	H
67 248	53 200	25 299	10 161	9 954	4 395	7 499	3 745	3 322	650	49
39 597	29 564	2 010	232	6 599	1 517	5 775	1 451	1 274	66	49.4
15 842	46 087	•	•	6 017	16 734	5 430	16 554	1 199	180	52.29.1
13 184	17 947	718	72	1 250	8 041	832	2 716	483	5 325	53
220 654	44 024	183 075	23 051	11 184	1 595	3 512	420	8 143	1 175	I
43 397	11 003	39 884	11 858	5 330	984	1 428	122	4 198	861	55
177 257	33 021	143 191	11 194	5 854	611	2 084	298	3 945	313	56
123 544	162 381	17 376	19 621	20 390	8 440	15 712	6 775	6 342	1 665	J
8 584	21 024	5 158	13 741	3 369	2 883	2 984	2 588	884	295	58
2 151	58 620	352	28	375	573	245	238	161	335	61
76 711	60 092	4 320	291	11 534	3 860	8 971	3 037	3 349	823	62
25 279	60 493	2 826	2 951	2 563	6 542	1 560	5 180	1 079	1 361	K
288 527	85 278	16 863	3 030	56 986	42 608	7 785	2 430	50 967	40 178	L
222 161	57 658	13 847	1 941	41 816	29 545	5 967	1 340	37 109	28 206	68.2
471 442	194 641	45 011	4 945	48 256	17 953	25 747	13 086	24 986	4 867	M
116 700	43 052	7 884	76	8 629	210	2 700	80	6 265	129	69
97 246	56 629	7 432	2 582	12 726	11 360	5 609	8 217	7 880	3 143	70
141 790	52 505	5 721	558	11 987	4 184	7 380	2 946	5 157	1 239	71
35 819	26 585	4 351	352	5 194	463	4 117	363	1 357	99	73
174 204	118 718	20 689	1 188	21 931	11 704	14 865	8 909	11 012	2 795	N
25 137	31 308	2 997	1 534	4 516	3 890	3 405	2 748	1 556	1 142	77
-	-	-	-	-	-	-	-	-	-	O
44 033	6 090	14 341	383	11 092	3 461	1 641	127	10 006	3 334	P
42 941	9 527	19 105	4 751	19 326	72 311	1 671	421	18 320	71 890	Q
91 042	19 786	54 281	5 444	11 236	8 728	4 456	303	7 414	8 426	R
216 864	37 584	23 444	3 091	18 216	6 989	10 246	1 689	9 064	5 300	S

2 Allgemeiner Überblick

2.5 Innergemeinschaftliche Lieferungen und Erwerbe 2012 nach ausgewählten Wirtschaftszweigen

Nr. der Klassifikation der Wirtschaftszweige 2008	Wirtschaftsgliederung	Innergemeinschaftliche Lieferungen 1)			Innergemeinschaftliche Erwerbe 1)			
		insgesamt		dar. an Abnehmer mit Ust-IdNr. 2)	insgesamt		dar. von Lieferanten mit Ust-IdNr. zum Steuersatz von	
							19 v.H.	7 v.H.
		Fälle	Mill. EUR		Fälle	Mill. EUR		
A-S	Wirtschaftszweige insgesamt	238 393	562 450	561 458	504 648	524 684	469 498	49 057
A	Land- und Forstwirtschaft, Fischerei	3 404	1 383	1 383	11 079	1 174	332	835
B	Bergbau und Gewinnung von Steinen und Erden	482	1 568	1 567	615	698	691	6
C	Verarbeitendes Gewerbe	65 397	387 333	387 029	85 386	274 539	258 333	15 058
10	Herstellung v.Nahrungs- und Futtermitteln	2 979	25 204	25 196	5 987	18 243	4 907	13 234
16	H.v.Holz-,Flecht-,Korb- u.Korkwaren(oh.Möbel)	2 267	3 447	3 447	4 250	2 244	2 193	42
17	Herstellung von Papier, Pappe und Waren daraus	1 317	10 466	10 451	1 368	7 172	7 167	10
18	H.v.Druckerz.;Vervielf.v.besp.Ton-,Bild-u.Dat.tr.	3 782	1 417	1 417	3 194	1 160	1 123	22
19	Kokerei und Mineralölverarbeitung	66	8 002	8 001	76	18 227	17 398	788
20	Herstellung von chemischen Erzeugnissen	2 396	40 278	40 268	2 369	25 693	25 389	246
21	Herstellung von pharmazeutischen Erzeugnissen	564	13 218	13 215	539	10 943	10 786	137
22	Herstellung von Gummi- und Kunststoffwaren	4 481	22 528	22 526	4 554	15 509	15 492	4
23	H.v.Glas,Glasw.,Keramik,Verarb.v.Steinen u.Erden	2 282	6 164	6 155	5 167	3 547	3 508	0
24	Metallerzeugung und -bearbeitung	1 613	27 805	27 802	1 687	21 803	21 152	0
25	Herstellung von Metallerzeugnissen	11 331	19 534	19 514	13 833	11 196	11 156	2
26	H.v.DV-Gerät.,elektron. u. opt. Erzeugnissen	5 361	25 513	25 454	5 664	14 497	14 376	76
27	Herstellung von elektrisch. Ausrüstungen	3 294	15 639	15 613	3 686	10 935	10 923	0
28	Maschinenbau	10 628	42 794	42 718	10 925	23 667	23 613	4
29	H.v.Kraftwagen und Kraftwagenteilen	1 479	96 721	96 668	1 914	66 972	66 965	0
30	Sonstiger Fahrzeugbau	547	10 371	10 362	830	7 155	7 146	1
31	Herstellung von Möbeln	1 520	3 071	3 066	3 954	2 246	2 240	0
D	Energieversorgung	823	728	728	3 166	2 321	2 275	44
35.1	Elektrizitätsversorgung	714	439	439	2 615	2 203	2 169	33
35.2	Gasversorgung	45	276	276	310	44	35	9
E	Wasserversorgung;Abw.,Abf.ents.,Bes.v.Umweltv.	1 424	2 798	2 793	1 900	1 730	1 699	7
F	Baugewerbe	8 346	1 912	1 910	40 005	3 031	3 005	7
41	Hochbau	508	224	223	2 392	391	389	1
42	Tiefbau	360	76	76	1 053	174	173	0
43	Vorber.Baustellenarb.,Bauinst.u.so.Ausb.gew.	7 478	1 612	1 611	36 560	2 466	2 443	6
G	Handel; Instandhaltung und Reparatur von Kfz	105 627	148 188	147 546	224 067	218 945	183 298	31 431
45	Handel m. Kraftfahrz.; Instandh. u. Rep. v. Kfz	22 640	10 256	10 083	29 517	29 250	29 175	4
46	Großhandel (ohne Handel mit Kraftfahrzeugen)	47 723	124 678	124 214	65 268	162 047	131 835	26 247
46.3	Gh.m.Nahrungs-,Genussm.,Getränken u.Tabakw.	4 076	13 880	13 876	6 532	25 905	6 073	19 244
46.4	Großhandel m.Gebrauchs- und Verbrauchsgütern	10 621	44 082	44 068	13 219	46 172	44 824	750
46.5	Gh.m.Geräten d.Informations-u.Kommunik.technik	1 794	12 252	12 247	1 848	13 666	13 652	1
46.6	Gh.m.sonst. Maschinen, Ausrüstungen und Zubehör	8 446	10 831	10 816	9 905	13 909	13 796	35
47	Einzelhandel (oh.Handel mit Kraftfahrzeugen)	35 264	13 254	13 250	129 282	27 649	22 288	5 179
47.1	Einzelh.m.Waren versch. Art (i.Verkaufsräumen)	4 073	1 770	1 770	12 496	5 537	2 384	3 133
H	Verkehr und Lagerei	5 131	1 720	1 719	7 685	2 729	2 023	217
49	Landverkehr u.Transport in Rohrfernleitungen	2 554	224	223	3 884	579	511	64
49.4	Güterbeförd. i.Straßenverkehr,Umzugtransporte	2 097	157	157	2 763	209	147	61
52.29.1	Spedition	1 595	743	743	1 861	436	421	7
53	Post-, Kurier- und Expressdienste	215	26	26	337	30	29	1
I	Gastgewerbe	910	44	44	22 480	380	244	133
55	Beherbergung	207	18	18	5 966	127	105	20
56	Gastronomie	703	26	26	16 514	253	139	113
J	Information und Kommunikation	11 430	3 618	3 615	16 118	6 122	5 753	349
58	Verlagswesen	2 366	1 877	1 875	1 774	879	547	328
61	Telekommunikation	162	83	82	324	3 041	3 041	0
62	Erbr.v.Dienstleist.der Informationstechnologie	6 506	1 125	1 124	10 039	1 544	1 527	2
K	Erbr. v. Finanz- u.Versicherungsdienstleist.	793	2 016	2 016	1 840	1 644	1 454	97
L	Grundstücks- und Wohnungswesen	4 157	1 324	1 313	10 156	1 181	1 043	121
68.2	Verm.,Verp.v.eig.od.geleast.Grdst.,Geb.,Wohn.	3 536	713	704	7 855	799	742	43
M	Erbr. v. freiberufl.,wiss.u.techn.Dienstl.	14 809	6 392	6 373	30 920	6 128	5 765	327
69	Rechts- und Steuerberatung, Wirtschaftsprüfung	439	16	16	2 889	43	42	1
70	Verwalt.u.Führ.v.Untern.u.Betr.; Untern.beratung	3 266	4 271	4 253	6 030	3 952	3 624	307
71	Archit.,Ing.bür.;techn.,physikal.u.chem.Unters.	4 494	1 185	1 185	8 736	1 184	1 174	3
73	Werbung und Marktforschung	2 894	225	225	5 350	404	395	7
N	Erbr. v. sonst. Wirtsch. Dienstleistungen	6 004	2 287	2 284	15 339	2 546	2 232	273
77	Vermietung von beweglichen Sachen	2 406	1 272	1 270	3 950	1 312	1 294	14
O	Öff.Verwaltung,Verteidig.; Sozialversich.	-	-	-	-	-	-	-
P	Erziehung und Unterricht	590	18	18	2 556	92	86	5
Q	Gesundheits- und Sozialwesen	746	196	196	3 283	376	309	64
R	Kunst, Unterhaltung und Erholung	2 368	130	130	7 400	227	198	22
S	Erbringung von sonstigen Dienstleistungen	5 952	793	793	20 653	820	758	61

1) Ohne Umsatzsteuer

2) Ohne Lieferungen land- und forstwirtschaftlicher Betriebe nach §24 UStG.

2 Allgemeiner Überblick

2.6 Umsatzsteuermerkmale 2012 nach ausgewählten Wirtschaftszweigen

Nr. der Klassifikation der Wirtschaftszweige 2008	Wirtschaftsgliederung	Umsatzsteuer 1) vor Abzug der Vorsteuerbeträge	Darunter		Abziehbare Vorsteuerbeträge	Umsatzsteuer-Vorauszahlung
			für Lieferungen und Leistungen	für innergemeinschaftliche Erwerbe		
Mill. Euro						
A-S	Wirtschaftszweige insgesamt	938 810	846 149	92 639	797 362	142 437
A	Land- und Forstwirtschaft, Fischerei	4 238	4 117	122	4 511	- 267
B	Bergbau und Gewinnung von Steinen und Erden	4 631	4 499	132	3 549	1 082
C	Verarbeitendes Gewerbe	283 979	233 830	50 136	283 577	726
10	Herstellung v.Nahrungs- und Futtermitteln	14 436	12 577	1 859	17 217	- 2 771
16	H.v.Holz-,Flecht-,Korb- u.Korkwaren(oh.Möbel)	4 156	3 736	420	3 494	662
17	Herstellung von Papier, Pappe und Waren daraus	7 211	5 850	1 361	6 625	594
18	H.v.Druckerz.;Vervielf.v.besp.Ton-,Bild-u.Dat.tr.	3 709	3 494	215	2 798	914
19	Kokerei und Mineralölverarbeitung	30 335	26 975	3 361	23 602	6 734
20	Herstellung von chemischen Erzeugnissen	22 451	17 610	4 841	24 865	- 2 408
21	Herstellung von pharmazeutischen Erzeugnissen	10 344	8 285	2 059	10 248	141
22	Herstellung von Gummi- und Kunststoffwaren	14 536	11 592	2 944	13 171	1 560
23	H.v.Glas,Glasw.,Keramik,Verarb.v.Steinen u.Erden	8 282	7 616	667	6 938	1 345
24	Metallerzeugung und -bearbeitung	21 072	17 053	4 019	20 357	727
25	Herstellung von Metallzeugnissen	20 785	18 664	2 120	16 837	3 951
26	H.v.DV-Gerät.,elektron. u. opt. Erzeugnissen	17 700	14 963	2 737	18 947	- 1 223
27	Herstellung von elektrisch. Ausrüstungen	11 211	9 135	2 075	10 515	701
28	Maschinenbau	25 798	21 311	4 487	28 675	- 2 881
29	H.v.Kraftwagen und Kraftwagenteilen	43 630	30 906	12 724	56 244	- 12 606
30	Sonstiger Fahrzeugbau	4 789	3 422	1 357	6 151	- 1 360
31	Herstellung von Möbeln	3 643	3 218	426	2 845	799
D	Energieversorgung	95 046	94 611	435	84 282	10 762
35.1	Elektrizitätsversorgung	84 435	84 021	414	75 226	9 207
35.2	Gasversorgung	9 682	9 675	7	8 279	1 403
E	Wasserversorgung;Abw.,Abf.ents.,Bes.v.Umweltv.	7 435	7 111	323	6 329	1 105
F	Baugewerbe	44 205	43 632	571	30 237	13 968
41	Hochbau	13 464	13 389	74	8 781	4 686
42	Tiefbau	4 253	4 221	33	3 298	957
43	Vorber.Baustellenarb.,Bauinst.u.so.Ausb.gew.	26 488	26 022	465	18 159	8 326
G	Handel; Instandhaltung und Reparatur von Kfz	302 978	265 947	37 030	261 834	41 796
45	Handel m. Kraftfahrz.; Instandh. u. Rep. v. Kfz	39 408	33 863	5 545	31 686	7 728
46	Großhandel (ohne Handel mit Kraftfahrzeugen)	176 860	149 972	26 888	157 917	19 586
46.3	Gh.m.Nahrungs-,Genussm.,Getränken u.Tabakw.	25 215	22 714	2 501	23 633	1 593
46.4	Großhandel m.Gebrauchs- und Verbrauchsgütern	39 746	31 177	8 569	35 427	4 321
46.5	Gh.m.Geräten d.Informations-u.Kommunik.technik	11 683	9 088	2 595	10 324	1 362
46.6	Gh.m.sonst. Maschinen, Ausrüstungen und Zubehör	13 817	11 192	2 625	11 893	1 923
47	Einzelhandel (oh.Handel mit Kraftfahrzeugen)	86 709	82 112	4 597	72 231	14 483
47.1	Einzelh.m.Waren versch. Art (i.Verkaufsräumen)	25 859	25 186	672	23 718	2 158
H	Verkehr und Lagerei	31 608	31 209	400	25 982	5 636
49	Landverkehr u.Transport in Rohrfernleitungen	12 368	12 266	102	9 784	2 590
49.4	Güterbeförd. i.Straßenverkehr,Umzugstransporte	5 889	5 856	32	3 868	2 023
52.29.1	Spedition	10 166	10 086	81	7 749	2 420
53	Post-, Kurier- und Expressdienste	4 177	4 171	6	2 635	1 542
I	Gastgewerbe	10 166	10 110	56	6 172	3 995
55	Beherbergung	3 018	2 997	21	2 300	718
56	Gastronomie	7 147	7 113	34	3 872	3 277
J	Information und Kommunikation	37 621	36 504	1 117	23 691	13 920
58	Verlagswesen	5 353	5 226	127	4 395	958
61	Telekommunikation	13 366	12 788	578	8 228	5 140
62	Erbr.v.Dienstleist.der Informationstechnologie	13 608	13 317	290	7 890	5 719
K	Erbr. v. Finanz- u. Versicherungsdienstleist.	17 960	17 677	283	12 590	5 373
L	Grundstücks- und Wohnungswesen	18 410	18 203	207	10 016	8 394
68.2	Verm.,Verp.v.eig.od.geleast.Grdst.,Geb.,Wohn.	11 970	11 826	144	6 373	5 596
M	Erbr. v. freiberufl.,wiss.u.techn.Dienstl.	40 847	39 725	1 118	21 921	18 928
69	Rechts- und Steuerberatung, Wirtschaftsprüfung	8 410	8 399	8	2 306	6 104
70	Verwalt.u.Führ.v.Untern.u.Betr.; Untern.beratung	12 477	11 767	710	7 875	4 603
71	Archit.,Ing.bür.;techn.,physikal.u.chem.Unters.	11 084	10 860	223	5 394	5 689
73	Werbung und Marktforschung	5 484	5 409	76	4 005	1 478
N	Erbr. v. sonst. Wirtsch. Dienstleistungen	24 080	23 635	444	13 383	10 702
77	Vermietung von beweglichen Sachen	6 531	6 284	247	5 346	1 188
O	Öff.Verwaltung,Verteidig.; Sozialversich.	-	-	-	-	-
P	Erziehung und Unterricht	1 221	1 204	17	522	700
Q	Gesundheits- und Sozialwesen	2 254	2 191	63	1 502	751
R	Kunst, Unterhaltung und Erholung	4 286	4 246	39	2 698	1 587
S	Erbringung von sonstigen Dienstleistungen	7 844	7 697	147	4 564	3 281

1) Für Lieferungen und Leistungen sowie innergemeinschaftliche Erwerbe; einschl. Steuer infolge Wechsels der Besteuerungsart/-form sowie Nachsteuer auf versteuerte Anzahlungen wegen Steuersatzerhöhung.

2 Allgemeiner Überblick

2.7 Organkreise 2012 nach ausgewählten Wirtschaftszweigen

Nr. der Klassifikation der Wirtschaftszweige 2008	Wirtschaftsgliederung	Insgesamt	Lieferungen und Leistungen ¹⁾	Anteil an Lieferungen und Leistungen des Wirtschaftsbereiches	Innergemeinschaftliche Erwerbe ¹⁾	Umsatzsteuer-Vorauszahlung
		Anzahl	Mill. EUR	%	Mill. EUR	
A-S	Wirtschaftszweige insgesamt	31 829	1 945 745	33,8	197 905	20 746
A	Land- und Forstwirtschaft, Fischerei	574	4 775	12,0	194	- 99
B	Bergbau und Gewinnung von Steinen und Erden	77	8 433	36,1	188	- 30
C	Verarbeitendes Gewerbe	6 171	1 023 583	50,5	152 737	- 11 356
10	Herstellung v.Nahrungs- und Futtermitteln	593	48 707	27,7	5 341	- 1 028
16	H.v.Holz-,Flecht-,Korb- u.Korkwaren(oh.Möbel)	310	4 667	18,7	464	38
17	Herstellung von Papier, Pappe und Waren daraus	104	14 776	33,5	2 212	165
18	H.v.Druckerz.;Vervielf.v.besp.Ton-,Bild-u.Dat.tr.	224	2 508	11,3	124	131
19	Kokerei und Mineralölverarbeitung	9	126 611	80,0	15 351	4 692
20	Herstellung von chemischen Erzeugnissen	204	93 813	59,8	14 940	- 2 318
21	Herstellung von pharmazeutischen Erzeugnissen	79	50 808	71,9	6 378	- 375
22	Herstellung von Gummi- und Kunststoffwaren	371	35 111	38,4	6 576	368
23	H.v.Glas,Glasw.,Keramik,Verarb.v.Steinen u.Erden	304	19 076	38,6	1 432	395
24	Metallerzeugung und -bearbeitung	153	60 714	49,9	13 187	82
25	Herstellung von Metallerzeugnissen	1 302	24 567	18,9	2 542	584
26	H.v.DV-Gerät.,elektron. u. opt. Erzeugnissen	328	62 732	47,9	6 762	- 1 108
27	Herstellung von elektrisch. Ausrüstungen	210	18 339	24,8	2 831	146
28	Maschinenbau	893	72 268	34,1	9 431	- 1 975
29	H.v.Kraftwagen und Kraftwagenteilen	175	317 420	84,7	55 919	- 12 715
30	Sonstiger Fahrzeugbau	37	30 222	63,0	4 721	- 1 038
31	Herstellung von Möbeln	187	4 685	22,2	531	168
D	Energieversorgung	387	165 503	50,8	1 203	7 531
35.1	Elektrizitätsversorgung	320	153 909	55,0	1 195	7 045
35.2	Gasversorgung	39	10 879	26,8	7	463
E	Wasserversorgung;Abw.,Abf.ents.,Bes.v.Umweltv.	247	9 706	21,3	452	276
F	Baugewerbe	4 241	31 256	12,5	402	1 722
41	Hochbau	811	17 360	24,7	137	1 041
42	Tiefbau	216	2 463	10,4	37	99
43	Vorber.Baustellenarb.,Bauinst.u.so.Ausb.gew.	3 214	11 433	7,3	229	582
G	Handel; Instandhaltung und Reparatur von Kfz	5 765	370 781	20,3	33 532	7 669
45	Handel m. Kraftfahrz.; Instandh. u. Rep. v. Kfz	1 601	35 317	18,0	4 468	1 275
46	Großhandel (ohne Handel mit Kraftfahrzeugen)	2 323	211 328	19,5	24 407	3 913
46.3	Gh.m.Nahrungs-,Genussm.,Getränken u.Tabakw.	335	39 161	18,2	2 194	253
46.4	Großhandel m.Gebrauchs- und Verbrauchsgütern	458	51 598	22,5	7 168	515
46.5	Gh.m.Geräten d.Informations-u.Kommunik.technik	73	16 335	26,4	4 282	1 088
46.6	Gh.m.sonst. Maschinen, Ausrüstungen und Zubehör	371	11 406	14,3	2 224	492
47	Einzelhandel (oh.Handel mit Kraftfahrzeugen)	1 841	124 136	22,8	4 657	2 481
47.1	Einzelh.m.Waren versch. Art (i.Verkaufsräumen)	177	65 199	31,7	1 890	632
H	Verkehr und Lagerei	1 073	78 146	37,6	919	517
49	Landverkehr u.Transport in Rohrfernleitungen	567	26 084	38,0	316	694
49.4	Güterbeförd. i.Straßenverkehr,Umzugstransporte	382	3 451	10,9	9	162
52.29.1	Spedition	331	15 543	24,3	69	442
53	Post-, Kurier- und Expressdienste	31	18 542	70,9	16	1 106
I	Gastgewerbe	536	3 906	5,7	40	190
55	Beherbergung	260	1 638	6,8	13	28
56	Gastronomie	276	2 268	5,1	27	162
J	Information und Kommunikation	784	81 160	42,0	3 675	6 158
58	Verlagswesen	188	15 440	41,0	546	473
61	Telekommunikation	32	50 974	83,6	2 842	4 610
62	Erbr.v.Dienstleist.der Informationstechnologie	358	10 707	16,5	50	787
K	Erbr. v. Finanz- u.Versicherungsdienstleist. 2).....	574	36 511	49,7	909	2 693
L	Grundstücks- und Wohnungswesen	5 699	23 965	17,7	471	781
68.2	Verm.,Verp.v.eig.od.geleast.Grdst.,Geb.,Wohn.	5 068	18 196	19,9	327	573
M	Erbr. v. freiberufl.,wiss.u.techn.Dienstl.	2 460	42 649	19,3	2 694	2 673
69	Rechts- und Steuerberatung, Wirtschaftsprüfung	189	4 193	9,7	1	616
70	Verwalt.u.Führ.v.Untern.u.Betr.; Untern.beratung	1 181	26 907	37,5	2 554	1 139
71	Archit.,Ing.bür.;techn.,physikal.u.chem.Unters.	722	6 433	11,0	57	618
73	Werbung und Marktforschung	210	3 899	14,2	33	213
N	Erbr. v. sonst. Wirtsch. Dienstleistungen	1 456	19 295	14,3	297	1 648
77	Vermietung von beweglichen Sachen	772	4 994	13,2	130	196
O	Öff.Verwaltung,Verteidig.; Sozialversich.	-	-	-	-	-
P	Erziehung und Unterricht	144	983	9,9	9	33
Q	Gesundheits- und Sozialwesen	626	35 648	41,1	110	144
R	Kunst, Unterhaltung und Erholung	307	5 764	16,9	9	83
S	Erbringung von sonstigen Dienstleistungen	708	3 681	7,5	67	115

1) Umsätze der Unternehmen. - Ohne Umsatzsteuer.

2) Ohne steuerfreie Bank- und Versicherungsumsätze, die nicht zum Vorsteuerabzug berechtigen.

2 Allgemeiner Überblick

2.8 Besteuerungsarten

2.8.1 Istbesteuerung 2012 nach § 20 UStG

Nr. der Klassifikation der Wirtschaftszweige 2008	Wirtschaftsabschnitt	Fälle	Lieferungen und Leistungen ¹⁾	Innergemeinschaftliche Erwerbe ¹⁾	Umsatzsteuer-Vorauszahlung
		Anzahl	1 000 EUR		
A - S	Wirtschaftsabschnitte insgesamt	863 169	108 663 660	1 531 911	8 214 810
A	Land- und Forstwirtschaft, Fischerei 2)	17 782	2 086 614	27 450	- 12 931
B	Bergbau und Gewinnung von Steinen und Erden	149	19 205	1 356	487
C	Verarbeitendes Gewerbe	41 899	6 290 548	126 836	343 213
D	Energieversorgung	26 094	2 184 306	34 779	- 26 423
E	Wasserversorgung; Abw., Abf.ents., Bes.v.Umweltv.	1 366	217 011	2 653	9 350
F	Baugewerbe	119 461	16 301 643	77 496	834 298
G	Handel; Instandhaltung und Reparatur von Kfz	140 878	18 585 966	905 555	892 549
45	Handel m. Kraftfahrz.; Instandh. u. Rep. v. Kfz	25 648	3 660 439	140 757	179 458
46	Großhandel (ohne Handel mit Kraftfahrzeugen)	29 584	3 936 633	262 433	209 620
47	Einzelhandel (oh.Handel mit Kraftfahrzeugen)	85 646	10 988 894	502 366	503 471
H	Verkehr und Lagerei	31 237	3 899 618	23 308	253 553
I	Gastgewerbe	75 427	8 406 551	33 614	510 242
J	Information und Kommunikation	36 522	3 879 897	39 556	414 040
K	Erbr. v. Finanz- u.Versicherungsdienstleist.	3 968	385 548	4 202	35 335
L	Grundstücks- und Wohnungswesen	41 258	4 150 946	17 794	313 461
M	Erbr. v. freiberufl.,wiss.u.techn.Dienstl.	154 150	24 862 466	92 523	3 155 159
N	Erbr. v. sonst. Wirtsch. Dienstleistungen	58 721	6 349 633	54 201	579 728
O	Öff.Verwaltung,Verteidig.; Sozialversich.	-	-	-	-
P	Erziehung und Unterricht	12 243	1 218 239	9 606	124 831
Q	Gesundheits- und Sozialwesen	9 020	1 602 731	9 406	72 329
R	Kunst, Unterhaltung und Erholung	22 042	2 121 594	17 070	149 944
S	Erbringung von sonstigen Dienstleistungen	70 952	6 101 145	54 505	565 644

1) Umsätze der Unternehmen. - Ohne Umsatzsteuer.

2) Ohne land- und forstwirtschaftliche Betriebe, für die Vorsteuerbeträge in gleicher Höhe wie die Steuer festgesetzt sind und für die somit keine Steuer zu entrichten ist.

2.8.2 Besteuerung 2012 nach allgemeinen Durchschnittssätzen nach § 23 UStG

Nr. der Klassifikation der Wirtschaftszweige 2008	Wirtschaftsabschnitt	Fälle	Lieferungen und Leistungen ¹⁾	Innergemeinschaftliche Erwerbe ¹⁾	Umsatzsteuer-Vorauszahlung
		Anzahl	1 000 EUR		
A - S	Wirtschaftsabschnitte insgesamt	3 445	144 694	646	13 800
A	Land- und Forstwirtschaft, Fischerei 2)	95	4 070	4	268
B	Bergbau und Gewinnung von Steinen und Erden	-	-	-	-
C	Verarbeitendes Gewerbe	82	3 589	5	295
D	Energieversorgung	6	303	-	35
E	Wasserversorgung; Abw., Abf.ents., Bes.v.Umweltv.	•	•	•	•
F	Baugewerbe	35	1 392	0	84
G	Handel; Instandhaltung und Reparatur von Kfz	51	1 852	11	141
45	Handel m. Kraftfahrz.; Instandh. u. Rep. v. Kfz	5	226	-	15
46	Großhandel (ohne Handel mit Kraftfahrzeugen)	8	236	-	19
47	Einzelhandel (oh.Handel mit Kraftfahrzeugen)	38	1 391	11	107
H	Verkehr und Lagerei	38	1 648	-	28
I	Gastgewerbe	188	6 533	8	512
J	Information und Kommunikation	67	2 716	12	303
K	Erbr. v. Finanz- u.Versicherungsdienstleist.	•	•	•	•
L	Grundstücks- und Wohnungswesen	19	692	-	84
M	Erbr. v. freiberufl.,wiss.u.techn.Dienstl.	673	29 262	210	4 500
N	Erbr. v. sonst. Wirtsch. Dienstleistungen	32	1 262	54	178
O	Öff.Verwaltung,Verteidig.; Sozialversich.	-	-	-	-
P	Erziehung und Unterricht	83	3 785	-	515
Q	Gesundheits- und Sozialwesen	35	2 298	3	201
R	Kunst, Unterhaltung und Erholung	1 815	77 122	255	5 534
S	Erbringung von sonstigen Dienstleistungen	222	7 786	84	1 120

1) Umsätze der Unternehmen. - Ohne Umsatzsteuer.

2) Ohne land- und forstwirtschaftliche Betriebe, für die Vorsteuerbeträge in gleicher Höhe wie die Steuer festgesetzt sind und für die somit keine Steuer zu entrichten ist.

2 Allgemeiner Überblick

2.8 Besteuerungsarten

2.8.3 Besteuerung 2012 nach dem Durchschnittssatz für Körperschaften, Personenvereinigungen und Vermögensmassen nach § 23a UStG

Nr. der Klassifikation der Wirtschaftszweige 2008	Wirtschaftsabschnitt	Fälle	Lieferungen und Leistungen ¹⁾	Innergemeinschaftliche Erwerbe ¹⁾	Umsatzsteuer-Vorauszahlung
		Anzahl	1 000 EUR		
A - S	Wirtschaftsabschnitte insgesamt	323	49 318	909	1 948
A	Land- und Forstwirtschaft, Fischerei 2)	-	-	-	-
B	Bergbau und Gewinnung von Steinen und Erden	-	-	-	-
C	Verarbeitendes Gewerbe	•	•	•	•
D	Energieversorgung	-	-	-	-
E	Wasserversorgung; Abw., Abf. ents., Bes. v. Umweltv.	4	1 240	21	42
F	Baugewerbe	•	•	•	•
G	Handel; Instandhaltung und Reparatur von Kfz	6	6 708	866	42
45	Handel m. Kraftfahrz.; Instandh. u. Rep. v. Kfz	-	-	-	-
46	Großhandel (ohne Handel mit Kraftfahrzeugen)	3	2 663	751	30
47	Einzelhandel (oh. Handel mit Kraftfahrzeugen)	3	4 044	115	12
H	Verkehr und Lagerei	-	-	-	-
I	Gastgewerbe	47	1 976	-	143
J	Information und Kommunikation	-	-	-	-
K	Erbr. v. Finanz- u. Versicherungsdienstleist.	-	-	-	-
L	Grundstücks- und Wohnungswesen	3	61	-	5
M	Erbr. v. freiberufl., wiss. u. techn. Dienstl.	15	1 461	-	173
N	Erbr. v. sonst. Wirtschaft. Dienstleistungen	3	67	-	7
O	Öff. Verwaltung, Verteidig.; Sozialversich.	-	-	-	-
P	Erziehung und Unterricht	5	766	-	59
Q	Gesundheits- und Sozialwesen	26	18 365	1	290
R	Kunst, Unterhaltung und Erholung	154	5 786	-	369
S	Erbringung von sonstigen Dienstleistungen	57	12 262	20	770

1) Umsätze der Unternehmen. - Ohne Umsatzsteuer.

2) Ohne land- und forstwirtschaftliche Betriebe, für die Vorsteuerbeträge in gleicher Höhe wie die Steuer festgesetzt sind und für die somit keine Steuer zu entrichten ist.

2.8.4 Land- und forstwirtschaftliche Betriebe 2012 mit Regelbesteuerung nach § 24 Abs. 4 UStG

Nr. der Klassifikation der Wirtschaftszweige 2008	Wirtschaftsabschnitt	Fälle	Lieferungen und Leistungen ¹⁾	Innergemeinschaftliche Erwerbe ¹⁾	Umsatzsteuer-Vorauszahlung
		Anzahl	1 000 EUR		
A - S	Wirtschaftsabschnitte insgesamt	33 993	10 540 874	263 358	- 193 222
A	Land- und Forstwirtschaft, Fischerei 2)	30 238	9 411 270	205 969	- 226 577
B	Bergbau und Gewinnung von Steinen und Erden	•	•	•	•
C	Verarbeitendes Gewerbe	120	164 914	12 132	678
D	Energieversorgung	1 153	200 813	1 552	814
E	Wasserversorgung; Abw., Abf. ents., Bes. v. Umweltv.	15	6 716	1	- 79
F	Baugewerbe	78	29 451	37	- 2
G	Handel; Instandhaltung und Reparatur von Kfz	275	160 729	27 765	3 051
45	Handel m. Kraftfahrz.; Instandh. u. Rep. v. Kfz	19	3 154	15	89
46	Großhandel (ohne Handel mit Kraftfahrzeugen)	80	83 013	24 660	1 989
47	Einzelhandel (oh. Handel mit Kraftfahrzeugen)	176	74 562	3 090	974
H	Verkehr und Lagerei	29	8 771	-	45
I	Gastgewerbe	157	39 943	1 050	1 276
J	Information und Kommunikation	12	2 602	0	96
K	Erbr. v. Finanz- u. Versicherungsdienstleist.	•	•	•	•
L	Grundstücks- und Wohnungswesen	81	11 986	42	679
M	Erbr. v. freiberufl., wiss. u. techn. Dienstl.	64	10 403	99	843
N	Erbr. v. sonst. Wirtschaft. Dienstleistungen	1 633	451 999	14 374	25 064
O	Öff. Verwaltung, Verteidig.; Sozialversich.	-	-	-	-
P	Erziehung und Unterricht	22	2 524	3	163
Q	Gesundheits- und Sozialwesen	6	3 540	0	15
R	Kunst, Unterhaltung und Erholung	21	6 577	23	- 3
S	Erbringung von sonstigen Dienstleistungen	84	23 153	73	518

1) Umsätze der Unternehmen. - Ohne Umsatzsteuer.

2) Ohne land- und forstwirtschaftliche Betriebe, für die Vorsteuerbeträge in gleicher Höhe wie die Steuer festgesetzt sind und für die somit keine Steuer zu entrichten ist.

2 Allgemeiner Überblick

2.9 Zugänge und Abgänge 2012

Erhebungsmerkmale	Zugänge ¹⁾		Abgänge ²⁾	
	Steuerpflichtige	Lieferungen und Leistungen ³⁾	Steuerpflichtige	Lieferungen und Leistungen ³⁾
	Anzahl	Mill. EUR	Anzahl	Mill. EUR
A - S Steuerpflichtige insgesamt	144 374	157 640	98 458	86 475
nach dem wirtschaftlichen Schwerpunkt (WZ 2008)				
A Land- und Forstwirtschaft, Fischerei 4)	2 383	726	1 290	266
B Bergbau und Gewinnung von Steinen und Erden	120	1 082	43	605
C Verarbeitendes Gewerbe	12 539	54 965	6 770	29 337
D Energieversorgung	1 522	13 196	560	11 483
E Wasserversorgung; Abw., Abf. ents., Bes. v. Umweltv.	391	1 073	232	716
F Baugewerbe	18 882	13 897	10 246	3 542
G Handel; Instandhaltung und Reparatur von Kfz	29 300	46 818	23 661	20 295
45 Handel m. Kraftfahrz.; Instandh. u. Rep. v. Kfz	5 077	8 244	3 214	1 629
46 Großhandel (ohne Handel mit Kraftfahrzeugen)	7 060	28 047	5 087	10 484
47 Einzelhandel (oh. Handel mit Kraftfahrzeugen)	17 163	10 527	15 360	8 182
H Verkehr und Lagerei	5 908	5 510	5 765	4 029
I Gastgewerbe	16 451	2 324	14 449	1 639
J Information und Kommunikation	5 396	2 383	3 125	2 926
K Erbr. v. Finanz- u. Versicherungsdienstleist. 5)	998	1 075	542	1 535
L Grundstücks- und Wohnungswesen	6 680	2 389	5 186	2 092
M Erbr. v. freiberufl., wiss. u. techn. Dienstl.	17 072	5 217	9 848	3 262
N Erbr. v. sonst. Wirtsch. Dienstleistungen	10 566	3 074	6 377	2 090
O Öff. Verwaltung, Verteidig.; Sozialversich.				
P Erziehung und Unterricht	1 631	147	1 048	137
Q Gesundheits- und Sozialwesen	2 531	1 910	1 060	1 225
R Kunst, Unterhaltung und Erholung	3 362	672	1 930	514
S Erbringung von sonstigen Dienstleistungen	8 642	1 184	6 326	783
nach Größenklassen der Lieferungen und Leistungen von ... bis unter ... EUR				
über 17 500 - 50 000	59 898	1 815	42 926	1 310
50 000 - 100 000	27 824	1 965	21 548	1 521
100 000 - 250 000	22 699	3 542	17 675	2 743
250 000 - 500 000	10 500	3 711	7 061	2 467
500 000 - 1 Mill.	7 690	5 480	4 057	2 827
1 Mill. - 10 Mill.	13 438	41 303	4 387	11 976
10 Mill. und mehr	2 325	99 826	804	63 630
nach der Rechtsform				
Einzelunternehmen	82 874	9 379	72 585	12 836
Personengesellschaften	18 314	16 286	13 930	17 620
Kapitalgesellschaften	40 341	123 410	10 494	51 897
übrige Rechtsformen	2 845	8 565	1 449	4 123

1) Unternehmen, deren Steuerpflicht im Berichtsjahr begann und nicht bereits im gleichen Jahr wieder endete. Siehe auch methodische Erläuterungen im Textteil.

2) Unternehmen, deren Steuerpflicht im Berichtsjahr endete, ohne Unternehmen, deren Steuerpflicht im gleichen Jahr begründet wurde. Siehe auch methodische Erläuterungen im Textteil.

3) Umsätze der Unternehmen. - Ohne Umsatzsteuer.

4) Ohne land- und forstwirtschaftliche Betriebe, für die Vorsteuerbeträge in gleicher Höhe wie die Steuer festgesetzt sind und für die somit keine Steuer zu entrichten ist.

5) Ohne steuerfreie Bank- und Versicherungsumsätze, die nicht zum Vorsteuerabzug berechtigen.

3 Größenklassen der Lieferungen und Leistungen

3.1 Steuerpflichtige und deren Lieferungen und Leistungen 2012 nach Wirtschaftszweigen

Größenklassen der Lieferungen und Leistungen von ... bis unter ... EUR	Steuerpflichtige 1)	Lieferungen und Leistungen 2)	Steuerpflichtige 1)	Lieferungen und Leistungen 2)	Steuerpflichtige 1)	Lieferungen und Leistungen 2)	Steuerpflichtige 1)	Lieferungen und Leistungen 2)
	Anzahl	1 000 EUR	Anzahl	1 000 EUR	Anzahl	1 000 EUR	Anzahl	1 000 EUR
	A-S Wirtschaftszweige insgesamt		A Land- und Forstwirtschaft, Fischerei		B Bergbau und Gewinnung von Steinen und Erden		C Verarbeitendes Gewerbe	
über 17 500 - 50 000	908 487	28 929 519	28 274	859 600	203	6 290	33 290	1 080 114
50 000 - 100 000	651 636	46 765 772	15 966	1 143 613	167	12 236	30 996	2 256 723
100 000 - 250 000	711 357	113 221 081	20 033	3 287 089	236	38 740	45 623	7 517 270
250 000 - 500 000	370 998	131 132 380	13 153	4 653 334	226	80 006	35 347	12 684 292
500 000 - 1 Mill.	251 018	176 628 893	7 861	5 428 241	273	200 566	29 496	20 948 134
1 Mill. - 2 Mill.	156 700	219 405 668	3 811	5 234 499	269	389 547	21 353	30 190 153
2 Mill. - 5 Mill.	109 994	339 791 368	2 259	6 827 688	325	1 046 483	19 416	61 517 247
5 Mill. - 10 Mill.	41 454	288 631 771	544	3 697 447	160	1 139 696	9 425	66 359 213
10 Mill. - 25 Mill.	27 248	418 448 601	188	2 729 825	93	1 341 293	7 929	123 470 810
25 Mill. - 50 Mill.	10 129	352 715 701	37	1 420 230	32	1 054 593	3 478	121 515 698
50 Mill. - 100 Mill.	5 508	383 277 008	21	1 516 295	12	808 888	2 041	142 795 161
100 Mill. - 250 Mill.	3 483	534 427 337	9	1 348 297	8	1 021 042	1 344	207 105 622
250 Mill. und mehr	2 307	2 718 874 259	4	1 684 766	12	16 224 604	883	1 229 777 580
Zusammen	3 250 319	5 752 249 357	92 160	39 830 923	2 016	23 363 984	240 621	2 027 218 017
	10 Herstellung v.Nahrungs- und Futtermitteln		17 Herstellung von Papier, Pappe und Waren daraus		18 H.v.Druckerz.; Vervielf.v. besp.Ton-,Bild-u.Dat.tr.		19 Kokerei und Mineralölverarbeitung	
über 17 500 - 50 000	2 719	85 868	.	.	2 601	84 326	5	170
50 000 - 100 000	2 808	208 146	212	15 621	2 125	153 379	3	230
100 000 - 250 000	6 712	1 148 338	286	46 335	2 840	462 679	12	1 776
250 000 - 500 000	6 705	2 412 086	.	.	1 908	673 692	10	4 031
500 000 - 1 Mill.	5 190	3 642 966	.	.	1 574	1 126 934	15	11 856
1 Mill. - 2 Mill.	2 793	3 870 709	196	280 468	1 083	1 539 919	10	13 335
2 Mill. - 5 Mill.	1 794	5 610 788	303	965 821	876	2 723 463	21	70 196
5 Mill. - 10 Mill.	797	5 651 506	200	1 426 987	363	2 472 068	11	74 209
10 Mill. - 25 Mill.	703	11 040 005	192	3 166 127	232	3 488 247	10	166 136
25 Mill. - 50 Mill.	338	11 919 134	106	3 677 389	69	2 299 180	6	207 993
50 Mill. - 100 Mill.	223	15 743 067	85	5 902 217	32	2 092 006	.	.
100 Mill. - 250 Mill.	189	28 975 506	57	8 490 750	17	2 532 032	.	.
250 Mill. und mehr	127	85 808 672	36	19 815 341	5	2 596 546	17	155 522 101
Zusammen	31 098	176 116 789	2 340	44 047 554	13 725	22 244 471	134	158 307 740
	20 Herstellung von chemischen Erzeugnissen		21 Herstellung von pharmazeutischen Erzeugnissen		22 Herstellung von Gummi- und Kunststoffwaren		23 H.v.Glas,Glasw.,Keramik, Verarb.v.Steinen u.Erden	
über 17 500 - 50 000	521	16 713	58	1 705	634	20 596	1 815	59 042
50 000 - 100 000	344	25 017	63	4 473	647	47 062	1 720	125 640
100 000 - 250 000	507	81 714	102	16 497	1 019	169 130	2 790	456 830
250 000 - 500 000	411	148 073	86	30 937	838	303 418	2 047	726 103
500 000 - 1 Mill.	381	276 427	72	51 005	948	688 454	1 167	819 422
1 Mill. - 2 Mill.	390	559 519	91	130 497	952	1 369 343	785	1 123 936
2 Mill. - 5 Mill.	467	1 504 001	106	339 712	1 134	3 698 924	933	2 979 957
5 Mill. - 10 Mill.	317	2 254 148	61	434 742	681	4 871 150	537	3 765 357
10 Mill. - 25 Mill.	351	5 720 644	83	1 320 342	652	10 330 240	359	5 579 876
25 Mill. - 50 Mill.	204	7 254 660	52	1 808 570	278	9 531 156	157	5 527 811
50 Mill. - 100 Mill.	110	7 796 852	53	3 852 838	155	10 828 205	62	4 326 949
100 Mill. - 250 Mill.	101	15 611 263	47	7 349 650	84	13 110 133	51	7 867 579
250 Mill. und mehr	80	115 692 777	36	55 294 053	40	36 502 162	29	16 091 274
Zusammen	4 184	156 941 807	910	70 635 021	8 062	91 469 972	12 452	49 449 775
	24 Metallerzeugung und -bearbeitung		25 Herstellung von Metallerzeugnissen		26 H.v.DV-Gerät.,elektron. u. opt. Erzeugnissen		27 Herstellung von elektrisch. Ausrüstungen	
über 17 500 - 50 000	416	14 432	6 272	207 459	1 489	48 557	798	26 082
50 000 - 100 000	604	29 611	6 522	473 508	1 485	107 785	857	61 949
100 000 - 250 000	611	101 251	8 586	1 406 418	2 069	337 991	1 114	181 923
250 000 - 500 000	495	181 141	6 683	2 411 036	1 554	558 896	909	327 280
500 000 - 1 Mill.	495	352 856	6 094	4 348 538	1 431	1 028 531	943	679 695
1 Mill. - 2 Mill.	400	567 444	4 782	6 765 346	1 254	1 804 415	837	1 203 867
2 Mill. - 5 Mill.	471	1 535 714	4 268	13 412 238	1 296	4 132 084	858	2 763 437
5 Mill. - 10 Mill.	228	1 610 957	1 728	12 071 866	626	4 422 605	455	3 167 928
10 Mill. - 25 Mill.	256	4 058 886	1 275	19 629 922	554	8 594 092	451	7 016 496
25 Mill. - 50 Mill.	144	5 147 579	458	15 916 459	225	7 840 773	190	6 744 218
50 Mill. - 100 Mill.	104	7 194 899	230	15 948 031	148	10 136 889	110	7 814 007
100 Mill. - 250 Mill.	62	9 187 094	124	18 618 410	98	15 204 746	67	10 383 461
250 Mill. und mehr	63	91 716 558	37	19 002 299	64	76 835 212	49	33 536 299
Zusammen	4 149	121 698 422	47 059	130 211 531	12 293	131 052 575	7 638	73 906 641

1) Steuerpflichtige mit jährlichen Lieferungen und Leistungen über 17 500 Euro.

2) Umsätze der Unternehmen. - Ohne Umsatzsteuer.

3 Größenklassen der Lieferungen und Leistungen

3.1 Steuerpflichtige und deren Lieferungen und Leistungen 2012 nach Wirtschaftszweigen

Größenklassen der Lieferungen und Leistungen von ... bis unter ... EUR	Steuerpflichtige 1)	Lieferungen und Leistungen 2)	Steuerpflichtige 1)	Lieferungen und Leistungen 2)	Steuerpflichtige 1)	Lieferungen und Leistungen 2)	Steuerpflichtige 1)	Lieferungen und Leistungen 2)
	Anzahl	1 000 EUR	Anzahl	1 000 EUR	Anzahl	1 000 EUR	Anzahl	1 000 EUR
	28 Maschinenbau		29 H.v.Kraftwagen und Kraftwagenteilen		30 Sonstiger Fahrzeugbau		31 Herstellung von Möbeln	
über 17 500 - 50 000	1 557	50 088	377	12 271	262	8 296	1 885	62 680
50 000 - 100 000	1 690	124 670	330	23 868	208	15 026	2 009	145 851
100 000 - 250 000	2 716	453 490	590	97 927	303	49 585	2 760	449 376
250 000 - 500 000	2 337	854 055	437	157 590	206	71 800	1 843	651 951
500 000 - 1 Mill.	2 723	1 970 580	405	290 499	184	133 515	1 210	843 154
1 Mill. - 2 Mill.	2 603	3 732 542	330	478 159	157	220 553	708	980 517
2 Mill. - 5 Mill.	2 796	8 895 819	378	1 227 336	149	478 847	467	1 452 246
5 Mill. - 10 Mill.	1 589	11 227 095	232	1 649 491	80	588 633	209	1 494 874
10 Mill. - 25 Mill.	1 349	20 952 580	219	3 452 927	74	1 194 598	169	2 564 916
25 Mill. - 50 Mill.	616	21 553 690	140	4 961 955	23	781 290	81	2 770 025
50 Mill. - 100 Mill.	365	25 708 101	88	6 377 522	24	1 760 522	40	2 808 937
100 Mill. - 250 Mill.	188	28 743 809	76	11 956 148	24	3 886 838	22	3 360 668
250 Mill. und mehr	128	87 731 098	86	343 930 485	17	38 796 943	7	3 480 689
Zusammen	20 657	211 997 616	3 688	374 616 177	1 711	47 986 447	11 410	21 065 882
	D Energieversorgung		35.1 Elektrizitätsversorgung		35.2 Gasversorgung		E Wasserversorgung; Abw.,Abf.ents.,Bes.v.Umweltv.	
über 17 500 - 50 000	36 326	1 036 320	35 967	1 025 339	72	2 282	1 042	34 387
50 000 - 100 000	10 694	744 758	10 406	723 762	95	7 004	1 120	82 334
100 000 - 250 000	8 303	1 313 917	7 846	1 237 230	198	34 525	2 021	333 496
250 000 - 500 000	5 555	2 005 995	4 727	1 691 459	597	231 177	1 731	624 578
500 000 - 1 Mill.	4 408	3 148 058	3 469	2 464 012	764	563 192	1 690	1 219 968
1 Mill. - 2 Mill.	2 403	3 279 221	1 966	2 701 032	335	438 642	1 397	1 987 691
2 Mill. - 5 Mill.	1 157	3 514 611	964	2 923 158	107	324 422	1 325	4 182 157
5 Mill. - 10 Mill.	381	2 690 774	304	2 150 863	47	348 518	553	3 879 542
10 Mill. - 25 Mill.	367	5 808 900	281	4 451 821	57	908 633	427	6 399 557
25 Mill. - 50 Mill.	251	8 778 622	187	6 590 163	37	1 295 728	145	5 057 121
50 Mill. - 100 Mill.	198	13 692 248	154	10 626 249	32	2 227 817	74	5 324 404
100 Mill. - 250 Mill.	147	22 739 590	123	18 812 840	21	3 488 619	41	6 318 859
250 Mill. und mehr	155	257 191 912	131	224 571 234	20	30 681 032	15	10 171 369
Zusammen	70 345	325 944 925	66 525	279 969 163	2 382	40 551 591	11 581	45 615 463
	F Baugewerbe		41 Hochbau		42 Tiefbau		43 Vorber.Baustellenarb., Bauinst.u.so.Ausb.gew.	
über 17 500 - 50 000	73 710	2 438 785	3 773	122 686	803	26 603	69 134	2 289 496
50 000 - 100 000	67 754	4 890 954	3 522	254 816	902	66 499	63 330	4 569 640
100 000 - 250 000	85 611	13 864 900	5 206	857 457	1 406	232 539	78 999	12 774 903
250 000 - 500 000	54 210	19 302 103	4 365	1 576 652	1 230	448 741	48 615	17 276 709
500 000 - 1 Mill.	39 344	27 665 710	4 266	3 057 349	1 301	938 912	33 777	23 669 449
1 Mill. - 2 Mill.	22 141	30 710 300	3 470	4 923 763	1 186	1 688 375	17 485	24 098 162
2 Mill. - 5 Mill.	12 683	38 124 004	2 875	8 941 985	1 154	3 538 801	8 654	25 643 218
5 Mill. - 10 Mill.	3 635	25 060 646	1 032	7 156 192	475	3 363 156	2 128	14 541 298
10 Mill. - 25 Mill.	1 776	26 471 449	633	9 688 692	306	4 572 975	837	12 209 782
25 Mill. - 50 Mill.	493	16 746 189	194	6 568 549	97	3 376 347	202	6 801 294
50 Mill. - 100 Mill.	161	10 672 594	81	5 373 855	27	1 880 105	53	3 418 633
100 Mill. - 250 Mill.	82	11 720 139	40	6 169 005	13	1 817 913	29	3 733 221
250 Mill. und mehr	30	22 675 245	17	15 735 036	3	1 679 171	10	5 261 038
Zusammen	361 630	250 343 018	29 474	70 426 037	8 903	23 630 138	323 253	156 286 843
	G Handel; Instandhaltung und Reparatur von Kfz		45 Handel m. Kraftfahrz.; Instandh. u. Rep. v. Kfz		46 Großhandel (ohne Handel mit Kraftfahrzeugen)		46.3 Gh.m.Nahrungs-,Genussm., Getränken u.Tabakw.	
über 17 500 - 50 000	119 924	3 882 279	18 182	592 320	29 134	938 701	1 237	40 247
50 000 - 100 000	105 590	7 658 770	16 576	1 207 600	24 183	1 742 782	1 172	85 728
100 000 - 250 000	141 905	23 048 238	23 999	3 927 242	29 810	4 824 907	2 047	342 244
250 000 - 500 000	87 033	30 882 660	15 936	5 667 099	19 469	6 960 168	1 769	639 981
500 000 - 1 Mill.	64 529	45 722 722	11 420	8 059 358	16 893	12 056 387	1 858	1 334 337
1 Mill. - 2 Mill.	47 404	66 913 312	7 541	10 610 509	13 823	19 680 034	1 638	2 356 309
2 Mill. - 5 Mill.	36 756	114 088 400	5 941	18 416 326	12 687	40 138 889	1 784	5 726 335
5 Mill. - 10 Mill.	14 796	102 929 932	2 531	17 590 116	6 633	46 728 137	997	7 059 211
10 Mill. - 25 Mill.	9 475	145 769 584	1 616	24 652 117	5 466	85 714 278	851	13 498 851
25 Mill. - 50 Mill.	3 452	120 165 338	506	17 578 047	2 340	81 966 625	424	15 005 408
50 Mill. - 100 Mill.	1 899	132 384 500	281	19 557 121	1 339	93 706 679	267	18 613 072
100 Mill. - 250 Mill.	1 205	185 446 047	115	17 254 510	891	136 480 107	177	27 224 630
250 Mill. und mehr	835	846 882 804	67	51 565 987	519	553 611 703	96	123 058 132
Zusammen	634 803	1 825 774 235	104 711	196 678 351	163 187	1 084 549 396	14 317	214 984 485

1) Steuerpflichtige mit jährlichen Lieferungen und Leistungen über 17 500 Euro.

2) Umsätze der Unternehmen. - Ohne Umsatzsteuer.

3 Größenklassen der Lieferungen und Leistungen

3.1 Steuerpflichtige und deren Lieferungen und Leistungen 2012 nach Wirtschaftszweigen

Größenklassen der Lieferungen und Leistungen von ... bis unter ... EUR	Steuerpflichtige 1)		Steuerpflichtige 1)		Steuerpflichtige 1)		Steuerpflichtige 1)	
	Anzahl	1 000 EUR	Anzahl	1 000 EUR	Anzahl	1 000 EUR	Anzahl	1 000 EUR
	46.4 Großhandel m.Gebrauchs- und Verbrauchsgütern		46.5 Gh.m.Geräten d.Informations- u.Kommunikationstechnik		46.6 Gh.m.sonst. Maschinen, Ausrüstungen und Zubehör		47 Einzelhandel (oh.Handel mit Kraftfahrzeugen)	
über 17 500 - 50 000	3 001	97 052	398	12 892	1 639	52 982	72 608	2 351 258
50 000 - 100 000	2 734	198 970	427	31 331	1 647	120 207	64 831	4 708 388
100 000 - 250 000	4 171	688 802	588	95 997	2 690	447 176	88 096	14 296 088
250 000 - 500 000	3 252	1 168 276	470	171 077	2 308	837 366	51 628	18 255 393
500 000 - 1 Mill.	2 942	2 118 138	499	362 030	2 368	1 702 189	36 216	25 606 976
1 Mill. - 2 Mill.	2 488	3 544 178	418	583 077	2 245	3 213 451	26 040	36 622 770
2 Mill. - 5 Mill.	2 431	7 732 693	452	1 431 359	2 238	7 084 037	18 128	55 533 185
5 Mill. - 10 Mill.	1 342	9 499 210	252	1 800 700	1 090	7 661 692	5 632	38 611 680
10 Mill. - 25 Mill.	1 134	17 987 697	204	3 122 567	790	12 173 558	2 393	35 403 189
25 Mill. - 50 Mill.	528	18 726 397	91	3 329 822	271	9 282 866	606	20 620 666
50 Mill. - 100 Mill.	261	18 615 713	68	4 640 139	129	8 610 628	279	19 120 351
100 Mill. - 250 Mill.	189	28 813 663	45	7 503 760	74	11 079 108	199	31 711 430
250 Mill. und mehr	138	120 528 848	35	38 737 708	27	17 649 352	249	241 705 115
Zusammen	24 611	229 719 638	3 947	61 822 459	17 516	79 914 612	366 905	544 546 488
	47.1 Einzelh.m.Waren versch. Art (i.Verkaufsräumen)		H Verkehr und Lagerei		49 Landverkehr u.Transport in Rohrfernleitungen		49.4 Güterbeförd. im Straßenverkehr, Umzugstransporte	
über 17 500 - 50 000	9 295	301 731	25 447	852 317	16 367	558 638	7 872	260 810
50 000 - 100 000	8 791	638 397	20 002	1 421 798	13 912	988 126	6 967	503 904
100 000 - 250 000	12 114	1 985 024	22 067	3 540 405	15 207	2 429 740	9 147	1 461 967
250 000 - 500 000	6 894	2 418 601	13 288	4 736 613	8 660	3 074 833	5 499	1 961 719
500 000 - 1 Mill.	3 896	2 720 227	10 412	7 378 808	6 312	4 442 866	4 378	3 094 440
1 Mill. - 2 Mill.	2 288	3 219 493	7 926	11 261 825	4 123	5 790 532	3 077	4 329 372
2 Mill. - 5 Mill.	2 853	9 546 400	5 970	18 478 257	2 525	7 661 017	1 905	5 762 785
5 Mill. - 10 Mill.	1 548	10 659 529	2 141	14 937 152	687	4 698 772	527	3 607 856
10 Mill. - 25 Mill.	651	9 316 827	1 316	20 003 394	346	5 275 177	254	3 869 098
25 Mill. - 50 Mill.	98	3 371 082	404	13 945 509	93	3 239 750	51	1 777 490
50 Mill. - 100 Mill.	50	3 389 050	194	13 285 596	39	2 622 779	19	1 240 237
100 Mill. - 250 Mill.	58	10 018 233	99	14 763 895	17	2 751 348	6	973 249
250 Mill. und mehr	157	148 130 126	62	83 041 511	14	25 149 273	5	2 933 189
Zusammen	48 693	205 714 719	109 328	207 647 079	68 302	68 682 851	39 707	31 776 118
	52.29.1 Spedition		53 Post-, Kurier- und Expressdienste		I Gastgewerbe		55 Beherbergung	
über 17 500 - 50 000	1 608	53 805	5 678	182 890	53 460	1 758 762	10 143	328 175
50 000 - 100 000	1 717	126 536	2 963	205 500	54 176	3 942 341	8 805	637 366
100 000 - 250 000	2 690	438 480	2 161	342 460	65 415	10 398 954	11 748	1 910 856
250 000 - 500 000	2 083	755 369	1 010	355 923	28 966	10 040 022	6 916	2 452 832
500 000 - 1 Mill.	2 036	1 465 309	650	450 626	13 281	9 116 827	4 244	2 976 926
1 Mill. - 2 Mill.	1 947	2 796 725	432	601 279	5 369	7 396 988	2 211	3 062 702
2 Mill. - 5 Mill.	1 979	6 301 814	195	563 946	2 602	7 742 734	1 203	3 612 661
5 Mill. - 10 Mill.	897	6 257 487	63	456 339	668	4 548 410	314	2 142 901
10 Mill. - 25 Mill.	626	9 610 205	41	636 899	271	4 053 152	135	2 114 133
25 Mill. - 50 Mill.	192	6 657 288	8	292 843	53	1 783 225	31	1 080 591
50 Mill. - 100 Mill.	94	6 376 549	4	298 277	24	1 654 833	10	708 813
100 Mill. - 250 Mill.	46	6 793 688	3	316 012	16	2 108 280	10	1 288 408
250 Mill. und mehr	23	16 272 451	5	21 452 098	8	4 249 546	4	1 601 053
Zusammen	15 938	63 905 707	13 213	26 155 094	224 309	68 794 073	45 774	23 917 416
	56 Gastronomie		J Information und Kommunikation		58 Verlagswesen		61 Telekommunikation	
über 17 500 - 50 000	43 317	1 430 587	36 319	1 163 949	1 686	54 331	658	20 584
50 000 - 100 000	45 371	3 304 975	27 704	1 999 694	1 425	102 564	438	31 196
100 000 - 250 000	53 667	8 488 099	29 339	4 498 930	1 757	281 128	411	65 073
250 000 - 500 000	22 050	7 587 190	10 978	3 882 962	1 055	376 308	198	70 122
500 000 - 1 Mill.	9 037	6 139 901	7 774	5 490 536	927	657 831	143	100 390
1 Mill. - 2 Mill.	3 158	4 334 286	5 284	7 421 801	656	928 431	100	142 744
2 Mill. - 5 Mill.	1 399	4 130 073	3 931	12 232 990	598	1 843 132	73	237 239
5 Mill. - 10 Mill.	354	2 405 509	1 484	10 327 273	300	2 064 315	42	310 980
10 Mill. - 25 Mill.	136	1 939 019	969	14 920 872	204	3 218 032	47	732 404
25 Mill. - 50 Mill.	22	702 635	370	12 937 416	105	3 675 045	15	503 070
50 Mill. - 100 Mill.	14	946 020	194	13 994 271	72	5 219 023	16	1 103 991
100 Mill. - 250 Mill.	6	819 871	109	16 893 777	41	6 132 162	12	1 988 177
250 Mill. und mehr	4	2 648 493	55	87 382 526	18	13 129 248	14	55 632 374
Zusammen	178 535	44 876 657	124 510	193 146 998	8 844	37 681 550	2 167	60 938 341

1) Steuerpflichtige mit jährlichen Lieferungen und Leistungen über 17 500 Euro.

2) Umsätze der Unternehmen. - Ohne Umsatzsteuer.

3 Größenklassen der Lieferungen und Leistungen

3.1 Steuerpflichtige und deren Lieferungen und Leistungen 2012 nach Wirtschaftszweigen

Größenklassen der Lieferungen und Leistungen von ... bis unter ... EUR	Steuerpflichtige 1)		Steuerpflichtige 1)		Steuerpflichtige 1)		Steuerpflichtige 1)	
	Anzahl	1 000 EUR	Anzahl	1 000 EUR	Anzahl	1 000 EUR	Anzahl	1 000 EUR
	62 Erbr.v.Dienstleist.der Informationstechnologie		K Erbr.v.Finanz- u. Versicherungsdienstleist. 3)		L Grundstücks- und Wohnungswesen		68.2 Verm.,Verp.v.eig.od.geleast.Grdst.,Geb.,Wohn.	
über 17 500 - 50 000	21 076	677 962	8 464	265 347	116 996	3 591 284	98 167	2 984 707
50 000 - 100 000	17 788	1 296 275	5 421	384 383	61 389	4 361 311	46 929	3 320 760
100 000 - 250 000	20 323	3 072 766	4 972	778 830	54 688	8 576 049	38 868	6 064 283
250 000 - 500 000	6 413	2 261 638	2 187	764 908	24 110	8 471 272	16 575	5 830 086
500 000 - 1 Mill.	4 434	3 122 870	1 406	992 517	15 500	10 910 291	10 775	7 600 208
1 Mill. - 2 Mill.	3 006	4 218 394	990	1 390 018	9 682	13 479 828	6 950	9 676 597
2 Mill. - 5 Mill.	2 245	6 961 128	868	2 815 247	6 064	18 454 906	4 166	12 639 911
5 Mill. - 10 Mill.	803	5 599 084	512	3 671 847	1 984	13 690 535	1 338	9 211 538
10 Mill. - 25 Mill.	524	8 012 533	386	6 140 566	1 040	15 608 135	661	9 965 104
25 Mill. - 50 Mill.	187	6 555 411	148	5 118 949	306	10 681 081	202	7 057 744
50 Mill. - 100 Mill.	73	5 301 464	76	5 136 660	101	6 959 442	58	4 088 376
100 Mill. - 250 Mill.	35	5 429 529	57	8 933 252	46	7 176 203	25	3 996 014
250 Mill. und mehr	16	12 265 865	40	36 998 267	29	13 698 030	20	9 143 156
Zusammen	76 923	64 774 919	25 527	73 390 791	291 935	135 658 366	224 734	91 578 483
	M Erbr. v. freiberufl.,wiss.u.techn.Dienstl.		69 Rechts- und Steuerberatung, Wirtschaftsprüfung		70 Verwalt.u.Führ. v.Untern.u.Betr.; Untern.beratung		71 Archit.,Ing.bür.; techn.,physikal.u.chem.Unters.	
über 17 500 - 50 000	147 083	4 724 368	30 142	976 215	30 437	972 645	40 414	1 314 841
50 000 - 100 000	113 359	8 143 699	25 399	1 832 968	24 017	1 730 154	35 667	2 578 028
100 000 - 250 000	111 874	17 466 579	28 818	4 608 529	24 811	3 846 770	35 171	5 428 255
250 000 - 500 000	47 415	16 644 462	16 015	5 681 053	8 032	2 786 256	14 182	4 967 704
500 000 - 1 Mill.	27 669	19 310 891	9 766	6 794 066	4 477	3 150 903	8 468	5 915 347
1 Mill. - 2 Mill.	14 408	19 940 603	4 424	6 023 896	2 705	3 788 501	4 555	6 335 916
2 Mill. - 5 Mill.	7 606	22 980 232	1 668	4 796 873	1 800	5 565 475	2 496	7 566 303
5 Mill. - 10 Mill.	2 242	15 379 265	331	2 234 222	655	4 569 689	723	4 905 663
10 Mill. - 25 Mill.	1 187	18 065 696	148	2 243 237	418	6 432 264	350	5 264 438
25 Mill. - 50 Mill.	335	11 591 812	36	1 214 714	135	4 694 917	88	3 103 918
50 Mill. - 100 Mill.	193	13 286 479	23	1 585 512	102	7 211 007	36	2 344 661
100 Mill. - 250 Mill.	118	17 753 069	10	1 373 900	54	8 435 181	20	2 810 134
250 Mill. und mehr	60	35 244 084	5	4 087 627	31	18 500 255	12	6 053 556
Zusammen	473 549	220 531 240	116 785	43 452 811	97 674	71 684 018	142 182	58 588 764
	73 Werbung und Marktforschung		N Erbr. v. sonst. Wirtsch. Dienstleistungen		77 Vermietung von beweglichen Sachen		P Erziehung und Unterricht	
über 17 500 - 50 000	12 479	394 170	57 504	1 822 136	6 860	216 725	18 039	577 509
50 000 - 100 000	7 623	541 805	35 042	2 492 263	4 649	332 942	11 942	850 451
100 000 - 250 000	6 844	1 082 767	40 406	6 393 363	5 269	839 955	9 682	1 489 734
250 000 - 500 000	3 550	1 254 863	16 947	5 968 012	3 021	1 072 398	2 836	970 184
500 000 - 1 Mill.	2 316	1 628 496	11 062	7 781 161	2 127	1 506 776	1 099	761 562
1 Mill. - 2 Mill.	1 516	2 115 185	6 892	9 682 333	1 489	2 092 180	440	597 154
2 Mill. - 5 Mill.	987	3 022 203	5 090	15 699 928	1 153	3 516 791	275	850 588
5 Mill. - 10 Mill.	319	2 200 810	1 619	11 128 108	394	2 677 113	104	716 953
10 Mill. - 25 Mill.	169	2 528 539	954	14 311 330	232	3 483 625	61	1 005 568
25 Mill. - 50 Mill.	58	1 978 724	299	10 255 280	90	3 154 334	21	775 379
50 Mill. - 100 Mill.	24	1 580 945	128	8 580 327	36	2 400 467	13	860 365
100 Mill. - 250 Mill.	25	3 829 241	73	11 114 678	15	2 288 084	3	501 850
250 Mill. und mehr	9	5 377 599	48	30 165 766	20	14 147 647	-	-
Zusammen	35 919	27 535 348	176 064	135 394 684	25 355	37 729 038	44 515	9 957 296
	Q Gesundheits- und Sozialwesen		R Kunst, Unterhaltung und Erholung		S Erbringung von sonstigen Dienstleistungen			
über 17 500 - 50 000	16 384	513 339	44 914	1 423 207	91 108	2 899 527		
50 000 - 100 000	9 537	673 084	23 396	1 634 255	57 381	4 073 105		
100 000 - 250 000	8 325	1 324 661	17 271	2 697 077	43 586	6 652 849		
250 000 - 500 000	5 516	1 978 316	7 192	2 505 593	14 308	4 937 069		
500 000 - 1 Mill.	4 580	3 206 366	3 987	2 757 708	6 647	4 588 828		
1 Mill. - 2 Mill.	1 969	2 687 345	1 895	2 620 186	3 067	4 222 865		
2 Mill. - 5 Mill.	994	3 096 616	1 004	3 041 844	1 669	5 097 437		
5 Mill. - 10 Mill.	455	3 232 605	243	1 687 800	508	3 554 572		
10 Mill. - 25 Mill.	395	6 175 543	156	2 407 815	258	3 765 113		
25 Mill. - 50 Mill.	171	6 033 527	52	1 846 749	82	3 008 983		
50 Mill. - 100 Mill.	125	8 807 406	20	1 258 051	34	2 259 839		
100 Mill. - 250 Mill.	97	14 884 986	17	2 789 996	12	1 807 755		
250 Mill. und mehr	55	34 077 220	13	7 435 078	3	1 973 950		
Zusammen	48 603	86 691 015	100 160	34 105 358	218 663	48 841 892		

1) Steuerpflichtige mit jährlichen Lieferungen und Leistungen über 17 500 Euro.

2) Umsätze der Unternehmen. - Ohne Umsatzsteuer.

3) Ohne steuerfreie Bank- und Versicherungsumsätze, die nicht zum Vorsteuerabzug berechtigen.

3 Größenklassen der Lieferungen und Leistungen

3.2 Steuerpflichtige und deren Lieferungen und Leistungen 2012 nach der Rechtsform

Größenklassen der Lieferungen und Leistungen von ... bis unter ... EUR	Steuerpflichtige 1)		Lieferungen und Leistungen 2)		Steuerpflichtige 1)		Lieferungen und Leistungen 2)	
	Anzahl	Mill. EUR	Anzahl	Mill. EUR	Anzahl	Mill. EUR	Anzahl	Mill. EUR
	Insgesamt				Natürliche Personen, Einzelunternehmen		Offene Handelsgesellschaften einschl. Gesellschaften des bürgerlichen Rechts u.ä.	
über 17 500 - 50 000	908 487	28 930	753 247	23 981	72 531	2 270		
50 000 - 100 000	651 636	46 766	523 286	37 425	50 467	3 646		
100 000 - 250 000	711 357	113 221	516 372	81 133	63 270	10 219		
250 000 - 500 000	370 998	131 132	220 053	76 772	38 782	13 760		
500 000 - 1 Mill.	251 018	176 629	114 954	79 523	25 767	18 019		
1 Mill. - 2 Mill.	156 700	219 406	53 504	73 669	13 300	18 283		
2 Mill. - 5 Mill.	109 994	339 791	26 510	78 831	6 786	20 730		
5 Mill. - 10 Mill.	41 454	288 632	6 299	42 838	2 137	14 545		
10 Mill. - 25 Mill.	27 248	418 449	2 338	33 760	858	12 857		
25 Mill. - 50 Mill.	10 129	352 716	417	14 139	260	8 974		
50 Mill. - 100 Mill.	5 508	383 277	136	9 124	115	7 943		
100 Mill. - 250 Mill.	3 483	534 427	30	4 755	49	7 388		
250 Mill. und mehr	2 307	2 718 874	9	4 640	47	53 395		
Zusammen	3 250 319	5 752 249	2 217 155	560 588	274 369	192 029		
	Kommanditgesellschaften einschl. GmbH & Co. KG		Aktiengesellschaften einschl. KGaA., Europäische AG und sonst. Kapitalgesellschaften		Gesellschaften mit beschränkter Haftung und Unternehmungsgesellschaft (UG) haftungsbeschränkt			
über 17 500 - 50 000	11 129	370	552	18	50 551	1 650		
50 000 - 100 000	12 446	914	467	34	53 175	3 909		
100 000 - 250 000	21 717	3 635	908	153	96 739	16 109		
250 000 - 500 000	20 128	7 330	791	293	83 974	30 396		
500 000 - 1 Mill.	21 706	15 669	878	626	81 584	58 404		
1 Mill. - 2 Mill.	19 814	28 279	867	1 242	64 078	90 620		
2 Mill. - 5 Mill.	19 194	60 653	1 090	3 506	51 513	160 463		
5 Mill. - 10 Mill.	9 287	65 571	641	4 533	20 656	143 968		
10 Mill. - 25 Mill.	7 536	117 018	634	10 091	13 866	213 062		
25 Mill. - 50 Mill.	3 291	114 922	349	12 540	4 902	169 955		
50 Mill. - 100 Mill.	1 863	129 309	260	18 682	2 623	182 062		
100 Mill. - 250 Mill.	1 122	171 510	257	40 804	1 655	253 266		
250 Mill. und mehr	732	569 440	343	936 108	881	879 585		
Zusammen	149 965	1 284 619	8 037	1 028 631	526 197	2 203 448		
	Erwerbs- u. Wirtschafts- genossenschaften		Betriebe gewerblicher Art von Körperschaften des öffentlichen Rechts		Sonstige Rechtsformen			
über 17 500 - 50 000	550	18	635	20	19 292	603		
50 000 - 100 000	458	34	617	45	10 720	759		
100 000 - 250 000	690	113	1 186	195	10 475	1 664		
250 000 - 500 000	483	171	972	348	5 815	2 064		
500 000 - 1 Mill.	530	385	915	658	4 684	3 346		
1 Mill. - 2 Mill.	587	862	718	1 013	3 832	5 438		
2 Mill. - 5 Mill.	922	3 020	623	1 943	3 356	10 646		
5 Mill. - 10 Mill.	510	3 637	310	2 192	1 614	11 349		
10 Mill. - 25 Mill.	413	6 582	206	3 183	1 397	21 896		
25 Mill. - 50 Mill.	178	6 287	108	3 894	624	22 005		
50 Mill. - 100 Mill.	94	6 859	45	3 209	372	26 088		
100 Mill. - 250 Mill.	68	10 451	28	4 040	274	42 213		
250 Mill. und mehr	29	26 533	34	24 650	232	224 523		
Zusammen	5 512	64 952	6 397	45 390	62 687	372 593		

1) Steuerpflichtige mit jährlichen Lieferungen und Leistungen über 17 500 Euro.

2) Umsätze der Unternehmen. - Ohne Umsatzsteuer.

3 Größenklassen der Lieferungen und Leistungen

3.3 Steuerpflichtige und deren Lieferungen und Leistungen 2012

für ausgewählte Rechtsformen und Wirtschaftsbereiche

Lfd. Nr.	Größenklassen der Lieferungen und Leistungen von ... bis unter ... EUR	C Verarbeitendes Gewerbe		F Baugewerbe		G Handel; Instandhaltung und Reparatur von Kfz	
		Steuerpflichtige ¹⁾	Lieferungen und Leistungen ²⁾	Steuerpflichtige ¹⁾	Lieferungen und Leistungen ²⁾	Steuerpflichtige ¹⁾	Lieferungen und Leistungen ²⁾
		Anzahl	1 000 EUR	Anzahl	1 000 EUR	Anzahl	1 000 EUR
Natürliche Personen, Einzelunternehmen							
1	über 17 500 - 100 000	51 241	2 621 919	124 475	6 387 899	191 523	9 745 715
2	100 000 - 500 000	51 486	12 250 103	100 806	22 765 573	169 452	38 443 222
3	500 000 - 1 Mill.	12 581	8 729 677	18 723	12 896 559	36 268	25 466 230
4	1 Mill. - 25 Mill.	9 919	27 985 349	9 672	20 328 889	42 695	119 980 888
5	25 Mill. - 100 Mill.	107	4 768 861	23	971 034	342	14 160 752
6	100 Mill. und mehr	9	2 764 671	-	-	27	6 186 846
7	Zusammen	125 343	59 120 581	253 699	63 349 954	440 307	213 983 653
Offene Handelsgesellschaften einschl. Gesellschaften des bürgerlichen Rechts							
8	über 17 500 - 100 000	3 229	173 841	6 092	338 172	10 110	526 500
9	100 000 - 500 000	5 210	1 305 963	9 847	2 365 551	14 169	3 493 696
10	500 000 - 1 Mill.	1 693	1 191 821	2 680	1 870 730	4 283	3 003 885
11	1 Mill. - 25 Mill.	1 806	6 032 176	2 596	8 163 043	5 936	21 616 598
12	25 Mill. - 100 Mill.	97	4 580 704	48	2 002 361	115	4 942 618
13	100 Mill. und mehr	30	22 684 466	4	830 707	22	13 420 554
14	Zusammen	12 065	35 968 970	21 267	15 570 564	34 635	47 003 852
Kommanditgesellschaften einschl. GmbH & Co. KG							
15	über 17 500 - 100 000	1 568	86 210	1 145	62 640	2 737	150 114
16	100 000 - 500 000	3 821	1 061 455	3 196	921 576	5 807	1 575 937
17	500 000 - 1 Mill.	2 933	2 144 270	2 823	2 055 544	3 651	2 655 597
18	1 Mill. - 25 Mill.	12 915	80 151 397	6 270	25 198 096	13 612	75 892 464
19	25 Mill. - 100 Mill.	2 151	102 880 936	250	10 706 184	1 767	85 048 377
20	100 Mill. und mehr	765	247 154 915	47	9 693 529	777	372 698 859
21	Zusammen	24 153	433 479 183	13 731	48 637 569	28 351	538 021 348
Aktiengesellschaften einschl. KGaA., Europäische AG und sonst. Kap.Gesell.							
22	über 17 500 - 100 000	50	2 819	15	754	83	4 422
23	100 000 - 500 000	108	29 025	39	10 211	145	37 976
24	500 000 - 1 Mill.	70	50 212	23	16 606	88	61 187
25	1 Mill. - 25 Mill.	553	4 516 559	111	735 759	384	2 652 570
26	25 Mill. - 100 Mill.	201	10 945 839	25	1 162 353	97	5 193 649
27	100 Mill. und mehr	278	572 878 416	17	11 890 635	111	119 053 172
28	Zusammen	1 260	588 422 869	230	13 816 318	908	127 002 976
Gesellschaften mit beschränkter Haftung und Unternehmersgesellschaft (UG) haftungsbeschränkt							
29	über 17 500 - 100 000	7 511	417 092	9 089	506 375	18 348	976 081
30	100 000 - 500 000	19 276	5 282 420	25 100	6 905 281	35 986	9 558 636
31	500 000 - 1 Mill.	11 778	8 512 120	14 807	10 626 620	18 943	13 607 271
32	1 Mill. - 25 Mill.	31 267	152 870 945	20 996	63 407 094	42 089	187 995 453
33	25 Mill. - 100 Mill.	2 741	130 372 956	284	11 692 447	2 410	112 434 961
34	100 Mill. und mehr	1 038	527 837 876	43	11 703 581	742	324 337 485
35	Zusammen	73 611	825 293 410	70 319	104 841 398	118 518	648 909 887

1) Steuerpflichtige mit jährlichen Lieferungen und Leistungen über 17 500 Euro.

2) Umsätze der Unternehmen. - Ohne Umsatzsteuer.

3 Größenklassen der Lieferungen und Leistungen

3.3 Steuerpflichtige und deren Lieferungen und Leistungen 2012

für ausgewählte Rechtsformen und Wirtschaftsbereiche

H Verkehr und Lagerei		L Grundstücks- und Wohnungswesen		S Erbringung von sonstigen Dienstleistungen		Lfd. Nr.
Steuerpflichtige ¹⁾	Lieferungen und Leistungen ²⁾	Steuerpflichtige ¹⁾	Lieferungen und Leistungen ²⁾	Steuerpflichtige ¹⁾	Lieferungen und Leistungen ²⁾	
Anzahl	1 000 EUR	Anzahl	1 000 EUR	Anzahl	1 000 EUR	
Natürliche Personen, Einzelunternehmen						
40 076	1 988 400	106 770	4 514 640	131 378	6 113 372	1
26 304	5 908 022	29 974	6 116 216	42 925	8 120 389	2
5 641	3 933 550	4 629	3 260 178	3 140	2 131 036	3
4 745	11 084 818	5 157	13 760 520	•	•	4
15	612 403	18	699 699	•	•	5
–	–	–	–	–	–	6
76 781	23 527 191	146 548	28 351 253	178 695	18 946 353	7
Offene Handelsgesellschaften einschl. Gesellschaften des bürgerlichen Rechts						
1 328	75 106	52 100	2 395 615	4 762	248 307	8
1 794	435 515	22 848	4 659 752	3 506	741 482	9
562	393 445	2 672	1 845 268	407	273 611	10
613	1 712 977	2 040	5 645 736	202	413 603	11
10	441 101	18	773 537	8	366 319	12
9	7 903 014	4	956 862	–	–	13
4 316	10 961 158	79 682	16 276 769	8 885	2 043 322	14
Kommanditgesellschaften einschl. GmbH & Co. KG						
472	25 706	9 111	500 705	566	31 893	15
1 176	331 795	12 796	3 102 765	894	230 330	16
988	729 491	4 058	2 870 806	349	248 041	17
4 020	17 637 042	5 772	20 394 920	556	2 155 460	18
210	9 623 549	145	6 432 928	•	•	19
57	22 672 940	18	5 040 384	•	•	20
6 923	51 020 524	31 900	38 342 509	2 382	3 498 896	21
Aktiengesellschaften einschl. KGaA., Europäische AG und sonst. Kap.Gesell.						
9	494	106	5 686	61	2 828	22
20	5 279	176	42 314	67	17 505	23
13	9 467	63	44 102	37	25 958	24
58	451 336	166	827 340	67	267 396	25
27	1 315 224	14	629 267	•	•	26
12	45 058 881	14	4 659 711	•	•	27
139	46 840 681	539	6 208 421	237	656 507	28
Gesellschaften mit beschränkter Haftung und Unternehmersgesellschaft (UG) haftungsbeschränkt						
2 589	140 533	9 037	473 647	5 022	266 934	29
5 534	1 476 413	11 490	2 740 099	6 975	1 691 556	30
3 070	2 212 933	3 255	2 292 617	1 995	1 404 843	31
7 631	32 449 811	4 003	14 002 854	2 367	7 217 514	32
305	13 742 057	130	5 817 155	•	•	33
74	20 186 668	36	9 792 143	•	•	34
19 203	70 208 414	27 951	35 118 514	16 394	12 223 230	35

3 Größenklassen der Lieferungen und Leistungen

3.4 Steuerpflichtige und deren Lieferungen und Leistungen 2012 nach Länder und Größenklassen

Größenklassen der Lieferungen und Leistungen von ... bis unter ...Euro	Steuerpflichtige ¹⁾	Lieferungen u. Leistungen ²⁾	Steuerpflichtige ¹⁾	Lieferungen u. Leistungen ²⁾	Steuerpflichtige ¹⁾	Lieferungen u. Leistungen ²⁾	Steuerpflichtige ¹⁾	Lieferungen u. Leistungen ²⁾	Steuerpflichtige ¹⁾	Lieferungen u. Leistungen ²⁾
	Anzahl	1000 Euro	Anzahl	1000 Euro	Anzahl	1000 Euro	Anzahl	1000 Euro	Anzahl	1000 Euro
	Deutschland		Baden-Württemberg		Bayern		Berlin		Brandenburg	
über 17 500 - 50 000	908.487	28.929.519	122.634	3.875.854	173.042	5.468.444	46.216	1.473.311	28.355	905.852
50 000 - 100 000	651.636	46.765.772	87.644	6.307.461	120.816	8.663.102	29.961	2.137.360	18.980	1.356.036
100 000 - 250 000	711.357	113.221.081	98.115	15.628.310	132.414	21.087.400	29.298	4.631.367	19.456	3.080.100
250 000 - 500 000	370.998	131.132.380	51.624	18.266.454	68.631	24.242.087	14.201	4.999.085	9.767	3.439.841
500 000 - 1 Mill.	251.018	176.628.893	36.327	25.604.990	45.750	32.133.805	9.188	6.472.174	6.064	4.259.982
1 Mill. - 2 Mill.	156.700	219.405.668	22.655	31.709.304	27.897	39.026.614	5.701	7.954.917	3.815	5.357.792
2 Mill. - 5 Mill.	109.994	339.791.368	16.083	49.735.429	19.458	60.106.727	3.552	10.934.937	2.723	8.308.466
5 Mill. - 10 Mill.	41.454	288.631.771	6.325	44.361.079	7.188	50.042.540	1.305	8.977.461	939	6.530.925
10 Mill. - 25 Mill.	27.248	418.448.601	4.401	67.868.900	4.841	74.356.576	809	12.480.592	510	7.740.273
25 Mill. - 50 Mill.	10.129	352.715.701	1.633	56.955.306	1.791	62.215.740	260	8.738.159	183	6.379.756
50 Mill. und mehr	11.298	3.636.578.603	2.028	645.352.671	1.877	581.322.990	265	106.518.002	136	28.559.742
Insgesamt ...	3.250.319	5.752.249.357	449.469	965.665.759	603.705	958.666.025	140.756	175.317.364	90.928	75.918.766

Größenklassen der Lieferungen und Leistungen von ... bis unter ...Euro	Steuerpflichtige ¹⁾	Lieferungen u. Leistungen ²⁾	Steuerpflichtige ¹⁾	Lieferungen u. Leistungen ²⁾	Steuerpflichtige ¹⁾	Lieferungen u. Leistungen ²⁾	Steuerpflichtige ¹⁾	Lieferungen u. Leistungen ²⁾	Steuerpflichtige ¹⁾	Lieferungen u. Leistungen ²⁾
	Anzahl	1000 Euro	Anzahl	1000 Euro	Anzahl	1000 Euro	Anzahl	1000 Euro	Anzahl	1000 Euro
	Bremen		Hamburg		Hessen		Mecklenburg-Vorpommern		Niedersachsen	
über 17 500 - 50 000	5.605	181.125	25.616	828.258	68.520	2.186.469	15.188	492.220	72.395	2.297.889
50 000 - 100 000	4.372	313.950	18.135	1.294.355	51.142	3.676.417	11.270	806.243	51.781	3.727.496
100 000 - 250 000	4.707	748.422	18.225	2.896.121	56.340	8.951.911	12.285	1.953.096	59.605	9.547.133
250 000 - 500 000	2.568	919.984	9.724	3.452.611	28.405	10.037.965	6.599	2.335.750	33.446	11.863.394
500 000 - 1 Mill.	1.839	1.287.859	7.180	5.079.132	18.802	13.229.728	4.390	3.108.614	24.036	16.934.038
1 Mill. - 2 Mill.	1.278	1.786.247	4.947	6.961.108	11.679	16.326.976	2.851	3.995.108	15.311	21.432.570
2 Mill. - 5 Mill.	1.067	3.306.176	3.632	11.225.693	8.032	24.828.959	2.038	6.286.165	10.452	32.163.016
5 Mill. - 10 Mill.	451	3.161.359	1.364	9.509.590	2.994	20.862.544	629	4.359.533	3.916	27.210.194
10 Mill. - 25 Mill.	337	5.244.833	1.010	15.730.863	1.993	30.779.432	312	4.672.184	2.530	38.535.158
25 Mill. - 50 Mill.	171	5.966.230	362	12.409.875	757	26.584.933	102	3.480.899	976	34.452.260
50 Mill. und mehr	175	45.005.691	552	365.195.100	894	299.570.737	81	13.017.725	1.033	316.572.706
Insgesamt ...	22.570	67.921.876	90.747	434.582.707	249.558	457.036.071	55.745	44.507.536	275.481	514.735.854

Größenklassen der Lieferungen und Leistungen von ... bis unter ...Euro	Steuerpflichtige ¹⁾	Lieferungen u. Leistungen ²⁾	Steuerpflichtige ¹⁾	Lieferungen u. Leistungen ²⁾	Steuerpflichtige ¹⁾	Lieferungen u. Leistungen ²⁾	Steuerpflichtige ¹⁾	Lieferungen u. Leistungen ²⁾	Steuerpflichtige ¹⁾	Lieferungen u. Leistungen ²⁾
	Anzahl	1000 Euro	Anzahl	1000 Euro	Anzahl	1000 Euro	Anzahl	1000 Euro	Anzahl	1000 Euro
	Nordrhein-Westfalen		Rheinland-Pfalz		Saarland		Sachsen		Sachsen-Anhalt	
über 17 500 - 50 000	180.728	5.770.047	42.919	1.362.178	9.069	288.438	46.284	1.489.885	18.928	608.715
50 000 - 100 000	134.983	9.707.961	31.323	2.249.095	6.742	483.492	31.563	2.254.188	14.124	1.012.366
100 000 - 250 000	148.900	23.674.571	36.094	5.760.271	7.850	1.262.328	32.332	5.119.390	14.618	2.326.713
250 000 - 500 000	77.680	27.442.316	18.296	6.460.530	4.226	1.499.447	16.217	5.709.452	7.673	2.711.676
500 000 - 1 Mill.	52.848	37.183.177	11.894	8.338.342	2.899	2.058.077	10.209	7.159.562	5.147	3.636.952
1 Mill. - 2 Mill.	32.993	46.254.559	7.179	10.008.192	1.964	2.768.481	6.333	8.926.555	3.180	4.473.170
2 Mill. - 5 Mill.	23.725	73.539.800	4.772	14.658.577	1.389	4.299.382	4.496	13.959.328	2.316	7.133.846
5 Mill. - 10 Mill.	9.286	64.759.664	1.800	12.426.497	479	3.316.700	1.606	11.157.810	805	5.531.800
10 Mill. - 25 Mill.	6.337	97.269.580	1.100	16.758.980	274	4.260.930	967	14.915.985	480	7.212.901
25 Mill. - 50 Mill.	2.460	85.791.196	386	13.388.240	124	4.271.425	271	9.385.477	143	4.948.991
50 Mill. und mehr	2.889	910.314.978	431	120.445.876	124	45.763.920	219	41.339.389	143	24.469.618
Insgesamt ...	672.829	1.381.707.849	156.194	211.856.777	35.140	70.272.619	150.497	121.417.021	67.557	64.066.748

Größenklassen der Lieferungen und Leistungen von ... bis unter ...Euro	Steuerpflichtige ¹⁾	Lieferungen u. Leistungen ²⁾	Steuerpflichtige ¹⁾	Lieferungen u. Leistungen ²⁾
	Anzahl	1000 Euro	Anzahl	1000 Euro
	Schleswig-Holstein		Thüringen	
über 17 500 - 50 000	30.566	976.440	22.422	724.393
50 000 - 100 000	22.435	1.609.059	16.365	1.167.190
100 000 - 250 000	24.583	3.924.927	16.535	2.629.021
250 000 - 500 000	13.523	4.784.541	8.418	2.967.249
500 000 - 1 Mill.	9.205	6.477.337	5.240	3.665.124
1 Mill. - 2 Mill.	5.659	7.874.591	3.258	4.549.485
2 Mill. - 5 Mill.	3.725	11.438.155	2.534	7.866.711
5 Mill. - 10 Mill.	1.454	10.119.048	913	6.305.027
10 Mill. - 25 Mill.	822	12.567.679	525	8.053.733
25 Mill. - 50 Mill.	345	11.995.134	165	5.752.081
50 Mill. und mehr	354	80.528.854	97	12.600.606
Insgesamt ...	112.671	152.295.764	76.472	56.280.620

1) Steuerpflichtige mit jährlichen Lieferungen und Leistungen über 17 500 Euro.

2) Umsätze der Unternehmen. - Ohne Umsatzsteuer.

4 Rechtsform

4.1 Steuerpflichtige und deren Lieferungen und Leistungen 2012 nach Wirtschaftszweigen

Rechtsform	Steuerpflichtige 1)	Lieferungen und Leistungen 2)	Steuerpflichtige 1)	Lieferungen und Leistungen 2)	Steuerpflichtige 1)	Lieferungen und Leistungen 2)	Steuerpflichtige 1)	Lieferungen und Leistungen 2)
	Anzahl	1 000 EUR	Anzahl	1 000 EUR	Anzahl	1 000 EUR	Anzahl	1 000 EUR
	A-S Wirtschaftszweige insgesamt		A Land- und Forstwirtschaft, Fischerei		B Bergbau und Gewinnung von Steinen und Erden		C Verarbeitendes Gewerbe	
Einzelunternehmen	2 217 155	560 587 766	73 137	15 860 741	430	279 125	125 343	59 120 581
OHG einschl. Gesellsch. des bürgerl. Rechts	274 369	192 028 897	11 754	5 118 416	99	676 741	12 065	35 968 970
Kommanditgesell. einschl. GmbH & Co. KG	149 965	1 284 619 325	2 016	4 722 725	637	8 435 936	24 153	433 479 183
AG, KGaA., Europäische AG und sonst. Kapitalgesell.	8 037	1 028 630 550	85	1 543 582	•	•	1 260	588 422 869
GmbH, Unternehmersgesellschaft haftungsbeschränkt	526 197	2 203 448 137	3 229	6 961 450	776	4 370 452	73 611	825 293 410
Erwerbs- und Wirtschafts-genossenschaften	5 512	64 951 696	1 116	3 512 079	–	–	532	12 063 115
Betriebe gewerbl. Art von Körp. des öffentl. Rechts	6 397	45 390 141	163	483 910	•	•	11	118 266
Sonstige Rechtsformen	62 687	372 592 845	660	1 628 021	•	•	3 646	72 751 623
Zusammen	3 250 319	5 752 249 357	92 160	39 830 923	2 016	23 363 984	240 621	2 027 218 017
	10 Herstellung v.Nahrungs- und Futtermitteln		17 Herstellung von Papier, Pappe und Waren daraus		18 H.v.Druckerz.; Vervielf.v.besp. Ton-, Bild-u.Dat.tr.		19 Kokerei und Mineralölverarbeitung	
Einzelunternehmen	22 351	13 368 873	641	604 247	6 905	1 937 731	•	•
OHG einschl. Gesellsch. des bürgerl. Rechts	1 830	5 318 837	93	166 364	845	649 559	•	•
Kommanditgesell. einschl. GmbH & Co. KG	2 008	63 987 355	502	15 276 249	1 282	7 871 920	27	5 560 713
AG, KGaA., Europäische AG und sonst. Kapitalgesell.	60	11 490 592	18	3 997 921	41	481 557	•	•
GmbH, Unternehmersgesellschaft haftungsbeschränkt	4 304	67 547 352	967	20 738 316	4 559	11 221 952	•	•
Erwerbs- und Wirtschafts-genossenschaften	244	11 200 711	•	•	•	•	•	•
Betriebe gewerbl. Art von Körp. des öffentl. Rechts	•	•	–	–	–	–	–	–
Sonstige Rechtsformen	•	•	•	•	•	•	•	•
Zusammen	31 098	176 116 789	2 340	44 047 554	13 725	22 244 471	134	158 307 740
	20 Herstellung von chemischen Erzeugnissen		21 Herstellung von pharmazeutischen Erzeugnissen		22 Herstellung von Gummi- und Kunststoffwaren		23 H.v.Glas,Glasw., Keramik,Verarb.v.Steinen u.Erden	
Einzelunternehmen	978	530 864	96	95 049	2 373	3 075 807	6 738	2 173 075
OHG einschl. Gesellsch. des bürgerl. Rechts	140	4 001 769	27	122 147	335	4 599 765	669	850 672
Kommanditgesell. einschl. GmbH & Co. KG	706	23 419 813	173	18 678 882	1 409	25 846 490	1 873	17 933 962
AG, KGaA., Europäische AG und sonst. Kapitalgesell.	72	65 680 726	41	15 174 403	57	15 931 760	57	8 194 380
GmbH, Unternehmersgesellschaft haftungsbeschränkt	2 063	51 379 204	520	31 639 303	3 660	36 382 900	2 981	16 118 441
Erwerbs- und Wirtschafts-genossenschaften	•	•	•	•	•	•	6	4 298
Betriebe gewerbl. Art von Körp. des öffentl. Rechts	–	–	–	–	–	–	–	–
Sonstige Rechtsformen	•	•	•	•	•	•	128	4 174 948
Zusammen	4 184	156 941 807	910	70 635 021	8 062	91 469 972	12 452	49 449 775
	24 Metallerzeugung und -bearbeitung		25 Herstellung von Metallerzeugnissen		26 H.v.DV-Gerät.,elektron. u. opt. Erzeugnissen		27 Herstellung von elektrisch. Ausrüstungen	
Einzelunternehmen	1 619	1 017 295	26 028	12 312 505	3 864	1 730 999	2 365	2 683 138
OHG einschl. Gesellsch. des bürgerl. Rechts	195	1 352 089	2 363	2 965 779	408	4 629 744	276	1 940 155
Kommanditgesell. einschl. GmbH & Co. KG	597	21 901 087	4 725	48 350 280	1 104	21 704 756	879	20 632 086
AG, KGaA., Europäische AG und sonst. Kapitalgesell.	39	48 231 073	104	5 712 561	230	44 166 528	81	7 421 207
GmbH, Unternehmersgesellschaft haftungsbeschränkt	1 522	44 965 222	13 368	58 625 331	6 437	53 860 969	3 875	39 418 216
Erwerbs- und Wirtschafts-genossenschaften	–	–	5	3 239	5	1 467	4	11 971
Betriebe gewerbl. Art von Körp. des öffentl. Rechts	–	–	–	–	–	–	–	–
Sonstige Rechtsformen	177	4 231 655	466	2 241 836	245	4 958 112	158	1 799 868
Zusammen	4 149	121 698 422	47 059	130 211 531	12 293	131 052 575	7 638	73 906 641

1) Steuerpflichtige mit jährlichen Lieferungen und Leistungen über 17 500 Euro.

2) Umsätze der Unternehmen. - Ohne Umsatzsteuer.

4 Rechtsform

4.1 Steuerpflichtige und deren Lieferungen und Leistungen 2012 nach Wirtschaftszweigen

Rechtsform	Steuerpflichtige ¹⁾	Lieferungen und Leistungen ²⁾	Steuerpflichtige ¹⁾	Lieferungen und Leistungen ²⁾	Steuerpflichtige ¹⁾	Lieferungen und Leistungen ²⁾	Steuerpflichtige ¹⁾	Lieferungen und Leistungen ²⁾
	Anzahl	1 000 EUR	Anzahl	1 000 EUR	Anzahl	1 000 EUR	Anzahl	1 000 EUR
	28 Maschinenbau		29 H.v.Kraftwagen und Kraftwagenteilen		30 Sonstiger Fahrzeugbau		31 Herstellung von Möbeln	
Einzelunternehmen	5 643	4 997 237	1 413	968 480	675	224 991	7 915	2 216 670
OHG einschl. Gesellsch. des bürgerl. Rechts	776	2 190 611	146	3 557 783	97	399 394	609	567 207
Kommanditgesell. einschl. GmbH & Co. KG	3 030	60 092 702	497	23 424 091	177	4 933 240	786	10 492 836
AG, KGaA., Europäische AG und sonst. Kapitalgesell.	181	31 429 340	43	250 203 584	19	3 147 096	19	843 505
GmbH, Unternehmergeellschaft haftungsbeschränkt	10 571	107 328 534	1 313	91 769 836	679	36 050 654	2 006	6 798 882
Erwerbs- und Wirtschaftsgenossenschaften	•	•	–	–	–	–	•	•
Betriebe gewerbl. Art von Körp. des öffentl. Rechts	–	–	–	–	–	–	–	–
Sonstige Rechtsformen	•	•	276	4 692 403	64	3 231 073	•	•
Zusammen	20 657	211 997 616	3 688	374 616 177	1 711	47 986 447	11 410	21 065 882
	D Energieversorgung		35.1 Elektrizitätsversorgung		35.2 Gasversorgung		E Wasserversorgung; Abw., Abf. ents., Bes. v. Umweltv.	
Einzelunternehmen	37 058	3 842 859	36 392	3 567 729	347	184 523	2 817	1 660 315
OHG einschl. Gesellsch. des bürgerl. Rechts	16 645	6 507 719	15 836	6 120 563	584	342 176	474	535 695
Kommanditgesell. einschl. GmbH & Co. KG	11 180	37 387 579	9 962	20 467 089	976	15 034 284	886	13 158 615
AG, KGaA., Europäische AG und sonst. Kapitalgesell.	165	138 231 623	143	128 801 801	12	9 389 171	27	381 393
GmbH, Unternehmergeellschaft haftungsbeschränkt	4 086	133 639 693	3 135	116 058 205	412	14 846 340	3 482	23 359 371
Erwerbs- und Wirtschaftsgenossenschaften	425	771 775	365	552 678	•	•	43	6 696
Betriebe gewerbl. Art von Körp. des öffentl. Rechts	431	2 709 674	374	2 041 458	•	•	3 126	5 374 497
Sonstige Rechtsformen	355	2 854 002	318	2 359 640	20	467 416	726	1 138 881
Zusammen	70 345	325 944 925	66 525	279 969 163	2 382	40 551 591	11 581	45 615 463
	F Baugewerbe		41 Hochbau		42 Tiefbau		43 Vorber.Baustellenarb., Bauinst.u.so.Ausb.gew.	
Einzelunternehmen	253 699	63 349 954	10 597	5 892 723	2 539	1 471 784	240 563	55 985 447
OHG einschl. Gesellsch. des bürgerl. Rechts	21 267	15 570 564	2 341	3 093 063	2 673	4 796 352	16 253	7 681 149
Kommanditgesell. einschl. GmbH & Co. KG	13 731	48 637 569	3 508	17 848 041	838	7 495 272	9 385	23 294 256
AG, KGaA., Europäische AG und sonst. Kapitalgesell.	230	13 816 318	111	11 597 913	13	512 926	106	1 705 480
GmbH, Unternehmergeellschaft haftungsbeschränkt	70 319	104 841 398	12 456	30 693 859	2 730	8 978 886	55 133	65 168 653
Erwerbs- und Wirtschaftsgenossenschaften	90	357 076	•	•	•	•	•	•
Betriebe gewerbl. Art von Körp. des öffentl. Rechts	10	15 260	•	•	•	•	•	•
Sonstige Rechtsformen	2 284	3 754 878	429	1 095 309	104	363 579	1 751	2 295 991
Zusammen	361 630	250 343 018	29 474	70 426 037	8 903	23 630 138	323 253	156 286 843
	G Handel; Instandhaltung und Reparatur von Kfz		45 Handel m. Kraftfahrz.; Instandh. u. Rep. v. Kfz		46 Großhandel (ohne Handel mit Kraftfahrzeugen)		46.3 Gh.m.Nahrungs-, Genussm., Getränken u.Tabakw.	
Einzelunternehmen	440 307	213 983 653	73 678	34 570 285	83 606	47 597 517	5 718	7 678 443
OHG einschl. Gesellsch. des bürgerl. Rechts	34 635	47 003 852	6 415	6 656 977	5 855	16 471 766	694	6 957 873
Kommanditgesell. einschl. GmbH & Co. KG	28 351	538 021 348	4 870	45 901 846	11 941	294 276 373	1 619	93 776 720
AG, KGaA., Europäische AG und sonst. Kapitalgesell.	908	127 002 976	100	12 013 584	513	55 011 161	41	7 436 701
GmbH, Unternehmergeellschaft haftungsbeschränkt	118 518	648 909 887	18 991	85 167 054	53 021	454 214 686	5 177	75 153 674
Erwerbs- und Wirtschaftsgenossenschaften	906	35 029 550	•	•	•	•	256	8 294 053
Betriebe gewerbl. Art von Körp. des öffentl. Rechts	26	56 889	•	•	•	•	–	–
Sonstige Rechtsformen	11 152	215 766 079	649	12 357 778	7 512	184 122 587	812	15 687 022
Zusammen	634 803	1 825 774 235	104 711	196 678 351	163 187	1 084 549 396	14 317	214 984 485

1) Steuerpflichtige mit jährlichen Lieferungen und Leistungen über 17 500 Euro.

2) Umsätze der Unternehmen. - Ohne Umsatzsteuer.

4 Rechtsform

4.1 Steuerpflichtige und deren Lieferungen und Leistungen 2012 nach Wirtschaftszweigen

Rechtsform	Steuerpflichtige ¹⁾	Lieferungen und Leistungen ²⁾	Steuerpflichtige ¹⁾	Lieferungen und Leistungen ²⁾	Steuerpflichtige ¹⁾	Lieferungen und Leistungen ²⁾	Steuerpflichtige ¹⁾	Lieferungen und Leistungen ²⁾
	Anzahl	1 000 EUR	Anzahl	1 000 EUR	Anzahl	1 000 EUR	Anzahl	1 000 EUR
	46.4 Großhandel m.Gebrauchs- und Verbrauchsgütern		46.5 Gh.m.Geräten d.Informations- u.Kommunik.technik		46.6 Gh.m.sonst. Maschinen, Ausrüstungen und Zubehör		47 Einzelhandel (oh.Handel mit Kraftfahrzeugen)	
Einzelunternehmen	8 137	5 203 575	794	544 944	5 685	4 981 018	283 023	131 815 851
OHG einschl. Gesellsch. des bürgerl. Rechts	914	2 217 131	95	412 297	595	857 798	22 365	23 875 109
Kommanditgesell. einschl. GmbH & Co. KG	2 256	48 344 922	241	3 164 252	1 650	13 904 779	11 540	197 843 129
AG, KGaA., Europäische AG und sonst. Kapitalgesell.	134	12 789 992	65	3 427 075	83	1 605 481	295	59 978 231
GmbH, Unternehmersgesellschaft haftungsbeschränkt	11 399	100 545 817	2 388	30 893 167	8 563	45 119 275	46 506	109 528 147
Erwerbs- und Wirtschaftsgenossenschaften	-	-
Betriebe gewerbl. Art von Körp. des öffentl. Rechts	-	-
Sonstige Rechtsformen	1 715	54 621 040	364	23 380 725	915	12 897 127	2 991	19 285 715
Zusammen	24 611	229 719 638	3 947	61 822 459	17 516	79 914 612	366 905	544 546 488
	47.1 Einzel.m.Waren versch. Art (i.Verkaufsräumen)		H Verkehr und Lagerei		49 Landverkehr u.Transport in Rohrfernleitungen		49.4 Güterbeförd. im Straßenverkehr, Umzugstransporte	
Einzelunternehmen	37 809	20 857 457	76 781	23 527 191	53 743	16 103 428	31 304	11 865 403
OHG einschl. Gesellsch. des bürgerl. Rechts	3 407	9 736 775	4 316	10 961 158	2 930	1 560 766	1 496	1 017 496
Kommanditgesell. einschl. GmbH & Co. KG	1 624	111 056 366	6 923	51 020 524	2 204	9 871 901	1 460	7 253 961
AG, KGaA., Europäische AG und sonst. Kapitalgesell.	139	46 840 681	.	.	9	117 554
GmbH, Unternehmersgesellschaft haftungsbeschränkt	19 203	70 208 414	.	.	5 305	11 319 357
Erwerbs- und Wirtschaftsgenossenschaften	91	1 869 525	110	313 602	.	.	5	37 848
Betriebe gewerbl. Art von Körp. des öffentl. Rechts	7	1 457	53	881 517	.	.	-	-
Sonstige Rechtsformen	490	673 469	1 803	3 893 992	1 171	456 526	128	164 499
Zusammen	48 693	205 714 719	109 328	207 647 079	68 302	68 682 851	39 707	31 776 118
	52.29.1 Spedition		53 Post-, Kurier- und Expressdienste		I Gastgewerbe		55 Beherbergung	
Einzelunternehmen	7 066	4 588 996	11 627	1 624 253	181 553	32 572 627	32 810	7 679 587
OHG einschl. Gesellsch. des bürgerl. Rechts	580	3 320 179	270	3 531 815	15 815	4 726 376	5 513	1 733 176
Kommanditgesell. einschl. GmbH & Co. KG	1 693	23 164 875	209	1 033 982	3 898	8 058 167	1 762	3 553 847
AG, KGaA., Europäische AG und sonst. Kapitalgesell.	37	885 585	.	.	46	914 251	26	801 176
GmbH, Unternehmersgesellschaft haftungsbeschränkt	6 445	31 162 016	.	.	17 182	19 413 857	5 164	9 217 571
Erwerbs- und Wirtschaftsgenossenschaften
Betriebe gewerbl. Art von Körp. des öffentl. Rechts
Sonstige Rechtsformen	114	757 259	40	48 964	5 539	2 706 273	410	736 418
Zusammen	15 938	63 905 707	13 213	26 155 094	224 309	68 794 073	45 774	23 917 416
	56 Gastronomie		J Information und Kommunikation		58 Verlagswesen		61 Telekommunikation	
Einzelunternehmen	148 743	24 893 040	72 883	8 970 413	3 123	766 073	1 146	133 319
OHG einschl. Gesellsch. des bürgerl. Rechts	10 302	2 993 200	5 585	8 128 088	665	1 198 923	.	.
Kommanditgesell. einschl. GmbH & Co. KG	2 136	4 504 321	4 927	35 835 406	1 095	16 199 511	.	.
AG, KGaA., Europäische AG und sonst. Kapitalgesell.	20	113 075	1 417	52 226 007	82	5 572 215	30	34 757 210
GmbH, Unternehmersgesellschaft haftungsbeschränkt	12 018	10 196 286	38 202	83 564 878	3 554	13 366 063	764	15 180 762
Erwerbs- und Wirtschaftsgenossenschaften	17	8 272	53	1 512 297
Betriebe gewerbl. Art von Körp. des öffentl. Rechts	170	198 609	64	872 826
Sonstige Rechtsformen	5 129	1 969 854	1 379	2 037 083	306	367 545	.	.
Zusammen	178 535	44 876 657	124 510	193 146 998	8 844	37 681 550	2 167	60 938 341

1) Steuerpflichtige mit jährlichen Lieferungen und Leistungen über 17 500 Euro.

2) Umsätze der Unternehmen. - Ohne Umsatzsteuer.

4 Rechtsform

4.1 Steuerpflichtige und deren Lieferungen und Leistungen 2012 nach Wirtschaftszweigen

Rechtsform	Steuerpflichtige ¹⁾	Lieferungen und Leistungen ²⁾	Steuerpflichtige ¹⁾	Lieferungen und Leistungen ²⁾	Steuerpflichtige ¹⁾	Lieferungen und Leistungen ²⁾	Steuerpflichtige ¹⁾	Lieferungen und Leistungen ²⁾
	Anzahl	1 000 EUR	Anzahl	1 000 EUR	Anzahl	1 000 EUR	Anzahl	1 000 EUR
	62 Erbr.v.Dienstleist.der Informationstechnologie		K Erbr. v. Finanz- u. Versicherungsdienstleist. 3)		L Grundstücks- und Wohnungswesen		68.2 Verm.,Verp.v.eig. od.geleast.Grdst.,Geb.,Wohn.	
Einzelunternehmen	45 839	5 072 560	11 353	1 342 410	146 548	28 351 253	116 673	23 983 564
OHG einschl. Gesellsch. des bürgerl. Rechts	2 871	1 004 870	948	549 591	79 682	16 276 769	73 620	13 395 741
Kommanditgesell. einschl. GmbH & Co. KG	2 153	8 683 287	2 519	10 307 179	31 900	38 342 509	21 019	22 957 034
AG, KGaA., Europäische AG und sonst. Kapitalgesell.	1 091	8 862 252	826	20 051 330	539	6 208 421	223	3 730 285
GmbH, Unternehmergeellschaft haftungsbeschränkt	24 429	38 554 736	7 924	24 448 534	27 951	35 118 514	8 403	16 930 690
Erwerbs- und Wirtschaftsgenossenschaften	20	1 289 324	1 066	3 706 085	741	4 975 845	638	4 621 574
Betriebe gewerbl. Art von Körp. des öffentl. Rechts	21	428 856	499	9 029 003	203	135 536	188	116 705
Sonstige Rechtsformen	499	879 034	392	3 956 658	4 371	6 249 519	3 970	5 842 890
Zusammen	76 923	64 774 919	25 527	73 390 791	291 935	135 658 366	224 734	91 578 483
	M Erbr. v. freiberufl.,wiss.u.techn.Dienstl.		69 Rechts- und Steuerberatung, Wirtschaftsprüfung		70 Verwalt.u.Führ.v.Untern. u.Betr.; Untern.beratung		71 Archit.,Ing.bür.; techn.,physikal.u.chem.Unters.	
Einzelunternehmen	346 990	47 285 354	88 953	14 002 080	58 501	7 092 686	108 428	15 888 752
OHG einschl. Gesellsch. des bürgerl. Rechts	38 803	25 544 273	18 478	17 339 478	2 999	1 001 953	10 542	4 871 649
Kommanditgesell. einschl. GmbH & Co. KG	7 544	20 309 290	425	835 757	2 987	9 279 851	2 041	4 974 590
AG, KGaA., Europäische AG und sonst. Kapitalgesell.	1 622	16 747 703	154	3 907 104	929	8 227 872	216	3 001 344
GmbH, Unternehmergeellschaft haftungsbeschränkt	76 033	103 498 431	8 624	6 978 669	31 498	44 066 429	20 427	27 304 263
Erwerbs- und Wirtschaftsgenossenschaften	82	68 342	.	.	42	14 259	13	26 333
Betriebe gewerbl. Art von Körp. des öffentl. Rechts	125	699 552	.	.	18	170 641	52	168 647
Sonstige Rechtsformen	2 350	6 378 296	144	387 369	700	1 830 327	463	2 353 187
Zusammen	473 549	220 531 240	116 785	43 452 811	97 674	71 684 018	142 182	58 588 764
	73 Werbung und Marktforschung		N Erbr. v. sonst. Wirtsch. Dienstleistungen		77 Vermietung von beweglichen Sachen		P Erziehung und Unterricht	
Einzelunternehmen	23 338	3 173 673	125 569	22 982 004	15 771	6 554 338	37 497	3 730 373
OHG einschl. Gesellsch. des bürgerl. Rechts	2 215	669 083	9 956	5 255 184	3 166	2 962 860	2 027	383 048
Kommanditgesell. einschl. GmbH & Co. KG	1 148	4 030 179	6 072	27 258 869	1 755	9 422 251	259	422 475
AG, KGaA., Europäische AG und sonst. Kapitalgesell.	114	925 866	315	4 942 717	65	1 072 501	.	.
GmbH, Unternehmergeellschaft haftungsbeschränkt	8 496	18 270 968	32 273	67 697 692	4 300	14 180 971	3 866	3 346 321
Erwerbs- und Wirtschaftsgenossenschaften	27	14 859	6	2 023
Betriebe gewerbl. Art von Körp. des öffentl. Rechts	8	14 808	.	.
Sonstige Rechtsformen	589	333 610	1 631	4 883 674	263	3 506 451	.	.
Zusammen	35 919	27 535 348	176 064	135 394 684	25 355	37 729 038	44 515	9 957 296
	Q Gesundheits- und Sozialwesen		R Kunst, Unterhaltung und Erholung		S Erbringung von sonstigen Dienstleistungen			
Einzelunternehmen	34 060	6 294 071	72 435	8 488 489	178 695	18 946 353		
OHG einschl. Gesellsch. des bürgerl. Rechts	5 632	3 965 018	5 781	2 814 113	8 885	2 043 322		
Kommanditgesell. einschl. GmbH & Co. KG	715	2 890 129	1 872	2 832 925	2 382	3 498 896		
AG, KGaA., Europäische AG und sonst. Kapitalgesell.	54	5 950 814	82	1 027 843	237	656 507		
GmbH, Unternehmergeellschaft haftungsbeschränkt	4 826	24 740 487	8 322	11 812 118	16 394	12 223 230		
Erwerbs- und Wirtschaftsgenossenschaften	21	51 169	12	3 652	169	394 800		
Betriebe gewerbl. Art von Körp. des öffentl. Rechts	207	16 693 979	448	3 184 229	505	1 638 367		
Sonstige Rechtsformen	3 088	26 105 349	11 208	3 941 989	11 396	9 440 417		
Zusammen	48 603	86 691 015	100 160	34 105 358	218 663	48 841 892		

1) Steuerpflichtige mit jährlichen Lieferungen und Leistungen über 17 500 Euro.

2) Umsätze der Unternehmen. - Ohne Umsatzsteuer.

3) Ohne steuerfreie Bank- und Versicherungsumsätze, die nicht zum Vorsteuerabzug berechtigen.

4 Rechtsform

4.2 Steuerpflichtige und deren Lieferungen und Leistungen 2012 nach ausführlichem Rechtsformschlüssel

Rechtsform	Steuerpflichtige ¹⁾	Lieferungen und Leistungen ²⁾
	Anzahl	1 000 EUR
Natürliche Personen; Einzelunternehmen	2 217 155	560 587 766
11 Hausgewerbetreibende u.s.w.	1 198	117 602
12 Sonstige Einzelgewerbetreibende	1 580 369	452 384 350
13 Land- und Forstwirte	59 519	12 356 763
14 Angehörige der freien Berufe	298 281	41 734 072
15 Sonstige selbständig tätige Personen	75 953	10 490 785
16 Personen mit Beteiligungen an gewerblichen Personengesellschaften	20 738	6 945 882
19 Sonstige natürliche Personen	181 097	36 558 314
Personengesellschaften	424 334	1 476 648 221
20 Atypische stille Gesellschaften	795	1 842 392
21 Offene Handelsgesellschaften	15 644	46 281 614
24 GmbH & Co. OHG	581	32 928 807
26 Aktiengesellschaften & Co. OHG	488	5 541 084
27 Gesellschaften des bürgerlichen Rechts	204 533	83 557 358
28 Europäische wirtschaftliche Interessenvereinigung	31	55 645
29 Ähnliche Gesellschaften	52 297	21 821 996
22 Kommanditgesellschaften	18 096	144 891 647
23 GmbH & Co. KG	131 193	1 068 331 380
25 Aktiengesellschaften & Co. KG	676	71 396 298
Kapitalgesellschaften	534 234	3 232 078 688
31 Aktiengesellschaften	7 816	825 475 664
32 Kommanditgesellschaften auf Aktien	107	59 238 025
36 Europäische Aktiengesellschaft	87	143 811 486
35 Gesellschaften mit beschränkter Haftung	514 087	2 201 508 570
37 Unternehmersgesellschaft =UG (haftungsbeschränkt)	12 110	1 939 567
39 Sonstige Kapitalgesellschaft	27	105 376
Erwerbs- und Wirtschaftsgenossenschaften	5 512	64 951 696
41 Kreditgenossenschaften (nur an Mitglieder)	834	3 103 245
42 Genossenschaftliche Zentralkassen (nur an Mitglieder)	116	499 434
43 Landwirtschaftliche Nutzungs- und Verwertungsgenossenschaften	1 579	17 258 325
44 Realgemeinden	43	6 256
49 Andere Erwerbs- und Wirtschaftsgenossenschaften	2 940	44 084 436
Betriebe gewerblicher Art von Körperschaften des öffentlichen Rechts	6 397	45 390 141
71 Staatsbanken	•	•
72 Sparkassen (öffentlich und unter Staatsaufsicht)	430	6 866 003
73 Sonstige Kreditanstalten des öffentlichen Rechts	•	•
74 Öffentlich-rechtliche Versorgungs-, Verkehrs- und Hafenbetriebe	2 374	5 618 939
79 Sonstige Betriebe gewerblicher Art von Körperschaften des öffentlichen Rechts	3 577	31 084 331
Sonstige Rechtsformen	62 687	372 592 845
Sonstige juristische Personen des privaten Rechts	27 184	38 713 910
51 Versicherungsvereine auf Gegenseitigkeit	102	479 272
59 Sonstige juristische Personen des privaten Rechts	27 082	38 234 639
Personenvereinigungen und Vermögensmassen		
61 Nicht rechtsfähige Vereine, Anstalten, Stiftungen und andere Zweckvermögen	7 035	10 656 560
Körperschaften des öffentlichen Rechts (außer Gruppe 7)	2 198	9 033 316
81 Gebietskörperschaften	1 826	7 173 943
82 Öffentlich-rechtliche Religionsgesellschaften	278	1 191 576
83 Sonstige juristische Personen des öffentl. Rechts	94	667 796
Ausländische und sonstige nichtnatürliche Rechtsformen	26 270	314 189 060
90 sonstige ausländische Rechtsformen	10 479	162 385 989
91 Ausländische Kapitalgesellschaften	14 719	148 225 576
92 Ausländische Personengesellschaften	1 072	3 577 495
99 sonstige nichtnatürliche Rechtsformen	-	-
Insgesamt	3 250 319	5 752 249 357

1) Steuerpflichtige mit jährlichen Lieferungen und Leistungen über 17 500 Euro. - 2) Umsätze der Unternehmen. - Ohne Umsatzsteuer.

Quelle: Finanzämter. Gepunktete Felder: Zur Wahrung des Steuergeheimnisses gesperrt. - Strich: Nichts vorhanden.

5 Länder

5 Steuerpflichtige und deren Lieferungen und Leistungen 2012 nach Wirtschaftszweigen

Land	Steuerpflichtige ¹⁾	Lieferungen und Leistungen ²⁾	Steuerpflichtige ¹⁾	Lieferungen und Leistungen ²⁾	Steuerpflichtige ¹⁾	Lieferungen und Leistungen ²⁾
	Anzahl	1 000 EUR	Anzahl	1 000 EUR	Anzahl	1 000 EUR
	A-S Wirtschaftszweige insgesamt		A Land- und Forstwirtschaft, Fischerei		B Bergbau und Gewinnung von Steinen und Erden	
Baden-Württemberg	449 469	965 665 759	15 062	3 263 807	244	1 224 960
Bayern	603 705	958 666 025	19 147	5 356 772	555	1 598 437
Berlin	140 756	175 317 364	84	28 911	10	244 053
Brandenburg	90 928	75 918 766	3 146	2 563 916	35	24 971
Bremen	22 570	67 921 876	53	140 507	5	16 249
Hamburg	90 747	434 582 707	306	116 774	21	7 684 995
Hessen	249 558	457 036 071	4 674	1 308 689	109	3 187 904
Mecklenburg-Vorpommern	55 745	44 507 536	2 957	2 973 155	31	45 700
Niedersachsen	275 481	514 735 854	13 526	8 563 942	285	2 263 177
Nordrhein-Westfalen	672 829	1 381 707 849	11 641	4 193 567	303	4 990 968
Rheinland-Pfalz	156 194	211 856 777	8 779	1 925 718	138	1 051 862
Saarland	35 140	70 272 619	398	101 209	23	64 039
Sachsen	150 497	121 417 021	3 083	2 549 714	85	177 183
Sachsen-Anhalt	67 557	64 066 748	2 588	2 797 830	60	613 145
Schleswig-Holstein	112 671	152 295 764	4 874	1 567 913	66	104 081
Thüringen	76 472	56 280 620	1 842	2 378 499	46	72 262
Deutschland ...	3 250 319	5 752 249 357	92 160	39 830 923	2 016	23 363 984
	C Verarbeitendes Gewerbe		10 Herstellung v.Nahrungs- und Futtermitteln		17 Herstellung von Papier, Pappe und Waren daraus	
Baden-Württemberg	42 269	402 324 601	4 824	16 141 228	429	7 491 416
Bayern	43 281	377 150 594	6 664	26 279 642	401	8 690 896
Berlin	5 323	26 481 406	605	3 418 199	40	344 007
Brandenburg	5 030	18 957 025	745	1 993 108	37	971 326
Bremen	1 386	19 795 206	161	9 643 942	19	878 617
Hamburg	3 427	175 422 204	328	8 486 854	43	2 478 307
Hessen	19 216	128 567 609	2 771	11 567 623	224	2 135 467
Mecklenburg-Vorpommern	3 165	11 055 709	499	2 954 602	5	7 129
Niedersachsen	19 015	234 404 201	2 911	30 369 259	207	4 454 978
Nordrhein-Westfalen	51 147	411 144 043	4 546	42 632 655	539	9 811 385
Rheinland-Pfalz	13 597	94 899 740	1 935	6 228 218	105	3 924 816
Saarland	2 450	20 420 781	440	1 128 970	15	93 125
Sachsen	12 788	29 945 016	2 035	3 554 658	112	671 141
Sachsen-Anhalt	5 217	25 525 335	744	3 074 307	27	764 027
Schleswig-Holstein	6 383	33 581 252	894	6 760 138	94	924 549
Thüringen	6 927	17 543 294	996	1 883 386	43	406 369
Deutschland ...	240 621	2 027 218 017	31 098	176 116 789	2 340	44 047 554
	18 H.v.Druckerz.;Vervielf.v. bsp.Ton-, Bild-u.Dat.tr.		19 Kokerei und Mineralölverarbeitung		20 Herstellung von chemischen Erzeugnissen	
Baden-Württemberg	2 276	3 554 454	23	9 566 209	685	12 410 994
Bayern	2 423	5 928 243	15	15 194 028	717	12 762 332
Berlin	587	933 616	•	•	84	445 436
Brandenburg	191	131 416	•	•	63	640 608
Bremen	120	135 868	4	10 528	34	237 558
Hamburg	464	903 430	29	125 728 913	91	5 332 996
Hessen	1 220	1 449 887	11	59 126	430	14 131 309
Mecklenburg-Vorpommern	115	129 258	•	•	32	119 779
Niedersachsen	1 102	1 668 301	5	345 586	361	7 700 190
Nordrhein-Westfalen	3 152	4 574 122	12	663 575	935	66 309 743
Rheinland-Pfalz	659	557 124	3	7 592	192	25 963 609
Saarland	129	86 169	•	•	34	146 343
Sachsen	451	485 421	6	37 244	134	751 600
Sachsen-Anhalt	188	197 795	•	•	140	7 920 018
Schleswig-Holstein	412	1 232 439	•	•	156	1 694 725
Thüringen	236	276 927	•	•	96	374 566
Deutschland ...	13 725	22 244 471	134	158 307 740	4 184	156 941 807

¹⁾ Steuerpflichtige mit jährlichen Lieferungen und Leistungen über 17 500 Euro.

²⁾ Umsätze der Unternehmen. - Ohne Umsatzsteuer.

5 Länder

5 Steuerpflichtige und deren Lieferungen und Leistungen 2012 nach Wirtschaftszweigen

Land	Steuerpflichtige ¹⁾	Lieferungen und Leistungen ²⁾	Steuerpflichtige ¹⁾	Lieferungen und Leistungen ²⁾	Steuerpflichtige ¹⁾	Lieferungen und Leistungen ²⁾
	Anzahl	1 000 EUR	Anzahl	1 000 EUR	Anzahl	1 000 EUR
	21 Herstellung von pharmazeutischen Erzeugnissen		22 Herstellung von Gummi- und Kunststoffwaren		23 H.v.Glas,Glasw.,Keramik,Verarb.v. Steinen u.Erden	
Baden-Württemberg	154	17 678 305	1 428	18 992 547	1 727	6 420 390
Bayern	166	5 447 062	1 246	14 309 545	2 411	9 390 302
Berlin	•	•	102	312 293	168	257 639
Brandenburg	10	181 415	176	945 479	350	434 807
Bremen	•	•	33	67 462	54	140 144
Hamburg	29	774 398	57	350 281	165	1 060 311
Hessen	110	22 221 753	640	7 161 307	992	3 572 900
Mecklenburg-Vorpommern	13	139 994	90	320 043	211	281 243
Niedersachsen	85	2 258 081	701	17 029 223	1 034	5 711 046
Nordrhein-Westfalen	153	4 090 009	2 090	16 634 299	2 290	12 706 038
Rheinland-Pfalz	34	9 897 764	463	6 105 349	990	4 769 993
Saarland	12	536 880	66	3 755 601	144	756 008
Sachsen	24	264 737	331	1 498 499	771	1 155 988
Sachsen-Anhalt	14	348 735	187	1 110 099	312	849 754
Schleswig-Holstein	36	2 284 168	186	1 402 284	294	926 311
Thüringen	14	74 890	266	1 475 660	539	1 016 900
Deutschland ...	910	70 635 021	8 062	91 469 972	12 452	49 449 775
	24 Metallherzeugung und -bearbeitung		25 Herstellung von Metallernzeugnissen		26 H.v.DV-Gerät.,elektron. u. opt. Erzeugnissen	
Baden-Württemberg	1 264	15 265 380	9 291	33 280 514	2 401	29 074 496
Bayern	631	4 506 845	6 755	16 027 271	2 226	54 247 195
Berlin	44	252 277	683	1 099 820	482	4 272 013
Brandenburg	75	2 937 537	1 240	1 532 559	248	1 350 412
Bremen	32	3 059 344	197	374 454	72	761 685
Hamburg	•	•	370	385 418	212	2 798 106
Hessen	243	7 906 787	3 111	8 802 578	1 479	7 587 283
Mecklenburg-Vorpommern	35	233 833	679	957 281	115	339 725
Niedersachsen	222	13 256 814	3 315	9 166 132	802	3 355 460
Nordrhein-Westfalen	991	50 524 178	11 022	40 574 600	2 391	17 176 571
Rheinland-Pfalz	78	3 248 200	2 938	5 563 680	356	2 044 547
Saarland	41	6 601 558	513	1 571 168	107	205 921
Sachsen	216	1 681 386	2 730	4 258 814	553	3 979 795
Sachsen-Anhalt	•	•	1 492	2 389 395	167	758 031
Schleswig-Holstein	65	206 874	1 001	1 316 507	350	1 288 492
Thüringen	62	853 406	1 722	2 911 341	332	1 812 846
Deutschland ...	4 149	121 698 422	47 059	130 211 531	12 293	131 052 575
	27 Herstellung von elektrisch. Ausrüstungen		28 Maschinenbau		29 H.v.Kraftwagen und Kraftwagenteilen	
Baden-Württemberg	1 369	15 808 172	4 039	59 560 330	612	125 254 726
Bayern	1 382	15 804 582	3 212	38 628 415	578	81 165 868
Berlin	206	1 495 452	242	1 561 908	54	669 275
Brandenburg	152	450 066	254	506 228	93	619 772
Bremen	58	1 039 638	137	1 226 091	21	56 487
Hamburg	95	985 494	226	4 230 121	40	339 746
Hessen	608	7 379 165	1 627	10 597 452	288	13 735 383
Mecklenburg-Vorpommern	83	110 242	157	798 181	30	247 343
Niedersachsen	551	5 016 068	1 766	16 348 541	413	105 101 506
Nordrhein-Westfalen	1 757	20 268 486	5 456	56 503 369	792	35 347 776
Rheinland-Pfalz	391	1 662 670	1 019	7 109 963	236	5 900 793
Saarland	63	759 827	205	1 731 675	35	1 697 955
Sachsen	367	1 123 296	905	5 191 982	262	1 749 265
Sachsen-Anhalt	138	535 958	382	2 155 654	77	246 776
Schleswig-Holstein	196	642 492	619	4 482 253	57	1 203 723
Thüringen	222	825 033	411	1 365 452	100	1 279 784
Deutschland ...	7 638	73 906 641	20 657	211 997 616	3 688	374 616 177

¹⁾ Steuerpflichtige mit jährlichen Lieferungen und Leistungen über 17 500 Euro.

²⁾ Umsätze der Unternehmen. - Ohne Umsatzsteuer.

5 Länder

5 Steuerpflichtige und deren Lieferungen und Leistungen 2012 nach Wirtschaftszweigen

Land	Steuerpflichtige ¹⁾	Lieferungen und Leistungen ²⁾	Steuerpflichtige ¹⁾	Lieferungen und Leistungen ²⁾	Steuerpflichtige ¹⁾	Lieferungen und Leistungen ²⁾
	Anzahl	1 000 EUR	Anzahl	1 000 EUR	Anzahl	1 000 EUR
	30 Sonstiger Fahrzeugbau		31 Herstellung von Möbeln		D Energieversorgung	
Baden-Württemberg	184	3 803 883	1 605	4 361 739	10 217	37 190 195
Bayern	•	•	2 529	3 871 134	24 986	41 680 671
Berlin	•	•	394	162 390	440	20 495 243
Brandenburg	64	1 380 341	170	280 601	955	5 870 521
Bremen	40	935 078	44	59 327	302	2 883 860
Hamburg	86	416 590	136	58 778	355	3 159 400
Hessen	123	818 975	660	681 483	2 981	31 068 636
Mecklenburg-Vorpommern	81	2 321 326	101	177 877	861	2 468 225
Niedersachsen	215	1 626 320	1 068	1 743 091	8 636	24 852 852
Nordrhein-Westfalen	•	•	2 975	7 885 381	10 601	112 133 313
Rheinland-Pfalz	•	•	518	659 506	2 733	6 919 642
Saarland	5	6 951	76	38 483	407	3 713 350
Sachsen	58	242 993	499	373 413	1 308	17 032 217
Sachsen-Anhalt	41	225 791	145	171 799	919	3 765 616
Schleswig-Holstein	235	943 511	216	142 307	3 995	9 439 391
Thüringen	21	104 584	274	398 574	649	3 271 793
Deutschland ...	1 711	47 986 447	11 410	21 065 882	70 345	325 944 925
	35.1 Elektrizitätsversorgung		35.2 Gasversorgung		E Wasserversorgung;Abw., Abf.ents.,Bes.v.Umweltv.	
Baden-Württemberg	9 716	34 129 875	266	2 094 951	1 829	3 343 472
Bayern	23 742	36 205 299	728	5 091 549	2 598	5 581 637
Berlin	397	18 261 145	14	2 193 979	200	3 277 988
Brandenburg	827	4 119 517	77	1 256 467	437	1 305 126
Bremen	288	2 846 844	5	28 703	43	624 991
Hamburg	333	3 010 840	8	30 924	162	1 887 310
Hessen	2 791	15 566 918	139	15 386 794	967	3 113 454
Mecklenburg-Vorpommern	716	1 856 651	97	330 543	213	535 193
Niedersachsen	8 475	23 684 861	40	1 047 268	1 021	4 080 373
Nordrhein-Westfalen	10 133	106 461 602	386	5 605 277	1 722	14 656 268
Rheinland-Pfalz	2 593	5 898 503	86	971 712	570	2 117 587
Saarland	379	2 442 794	•	•	165	476 028
Sachsen	1 227	10 926 252	•	•	572	1 722 328
Sachsen-Anhalt	797	2 926 413	71	238 169	383	1 045 543
Schleswig-Holstein	3 506	8 704 584	399	392 981	358	867 807
Thüringen	605	2 927 065	18	247 900	341	980 356
Deutschland ...	66 525	279 969 163	2 382	40 551 591	11 581	45 615 463
	F Baugewerbe		41 Hochbau		42 Tiefbau	
Baden-Württemberg	44 823	40 064 171	4 046	14 022 218	794	2 276 947
Bayern	61 000	47 934 525	5 094	14 321 155	1 137	4 219 648
Berlin	13 289	7 901 344	854	1 437 605	338	742 049
Brandenburg	20 371	8 180 932	1 023	1 810 389	554	841 493
Bremen	1 863	2 980 290	144	652 348	79	405 657
Hamburg	5 668	5 748 638	388	1 011 919	156	353 685
Hessen	23 150	16 179 144	2 185	4 077 497	618	1 722 878
Mecklenburg-Vorpommern	10 155	4 526 718	661	885 963	298	465 095
Niedersachsen	30 071	25 472 873	3 744	7 335 016	1 118	4 548 355
Nordrhein-Westfalen	65 542	46 451 639	5 353	14 103 938	1 422	3 266 277
Rheinland-Pfalz	17 620	13 610 455	1 759	4 957 536	632	1 458 688
Saarland	3 755	2 565 710	360	767 560	122	279 007
Sachsen	25 856	10 527 008	1 416	1 960 176	618	1 140 339
Sachsen-Anhalt	12 324	5 563 590	787	898 065	366	687 755
Schleswig-Holstein	12 200	7 377 442	1 059	1 481 196	317	684 780
Thüringen	13 943	5 258 538	601	703 454	334	537 486
Deutschland ...	361 630	250 343 018	29 474	70 426 037	8 903	23 630 138

¹⁾ Steuerpflichtige mit jährlichen Lieferungen und Leistungen über 17 500 Euro.

²⁾ Umsätze der Unternehmen. - Ohne Umsatzsteuer.

5 Länder

5 Steuerpflichtige und deren Lieferungen und Leistungen 2012 nach Wirtschaftszweigen

Land	Steuerpflichtige ¹⁾	Lieferungen und Leistungen ²⁾	Steuerpflichtige ¹⁾	Lieferungen und Leistungen ²⁾	Steuerpflichtige ¹⁾	Lieferungen und Leistungen ²⁾
	Anzahl	1 000 EUR	Anzahl	1 000 EUR	Anzahl	1 000 EUR
	43 Vorber.Baustellenarb., Bauinst.u.so.Ausb.gew.		G Handel; Instandhaltung und Reparatur von Kfz		45 Handel m. Kraftfahrz.; Instandh. u. Rep. v. Kfz	
Baden-Württemberg	39 983	23 765 006	86 558	341 344 211	14 715	30 817 345
Bayern	54 769	29 393 722	113 071	256 563 786	19 707	33 941 769
Berlin	12 097	5 721 690	22 656	52 859 363	2 966	2 859 540
Brandenburg	18 794	5 529 049	16 498	18 264 039	3 577	3 452 907
Bremen	1 640	1 922 285	4 790	26 150 278	547	1 118 523
Hamburg	5 124	4 383 035	15 977	170 548 836	1 859	4 281 410
Hessen	20 347	10 378 769	47 356	117 687 882	7 773	23 901 747
Mecklenburg-Vorpommern	9 196	3 175 659	10 193	10 210 837	2 021	1 695 302
Niedersachsen	25 209	13 589 503	59 652	141 545 878	9 397	16 235 049
Nordrhein-Westfalen	58 767	29 081 425	141 065	484 713 436	20 184	45 200 345
Rheinland-Pfalz	15 229	7 194 231	31 176	56 212 843	5 745	10 782 065
Saarland	3 273	1 519 143	7 535	30 964 109	1 366	6 149 805
Sachsen	23 822	7 426 492	28 721	26 451 942	5 602	5 701 666
Sachsen-Anhalt	11 171	3 977 770	13 214	13 391 137	2 856	2 833 828
Schleswig-Holstein	10 824	5 211 465	21 315	66 265 794	3 226	4 592 511
Thüringen	13 008	4 017 598	15 026	12 599 864	3 170	3 114 540
Deutschland ...	323 253	156 286 843	634 803	1 825 774 235	104 711	196 678 351

Land	46 Großhandel (ohne Handel mit Kraftfahrzeugen)		46.3 Gh.m.Nahrungs-, Genussm.,Getränken u.Tabakw.		46.4 Großhandel m.Gebrauchs- und Verbrauchsgütern	
	Anzahl	1 000 EUR	Anzahl	1 000 EUR	Anzahl	1 000 EUR
Baden-Württemberg	23 307	201 775 439	1 725	40 967 624	4 054	47 538 000
Bayern	27 944	135 466 789	2 411	22 065 135	4 320	30 973 637
Berlin	4 712	38 899 777	583	3 374 966	842	4 572 396
Brandenburg	2 955	7 675 762	195	1 851 317	248	1 087 464
Bremen	1 382	22 802 173	173	4 942 010	199	4 232 732
Hamburg	5 010	138 561 989	640	35 515 762	895	21 792 130
Hessen	13 314	73 312 206	1 038	8 389 056	2 327	21 815 811
Mecklenburg-Vorpommern	1 733	3 738 264	113	835 950	106	213 987
Niedersachsen	18 647	85 007 832	1 485	15 824 081	2 183	14 068 348
Nordrhein-Westfalen	37 938	270 833 657	3 511	58 845 879	6 102	64 947 598
Rheinland-Pfalz	8 173	30 369 207	985	6 886 521	1 254	7 377 614
Saarland	1 567	10 387 562	174	1 421 885	224	1 790 409
Sachsen	5 724	10 187 719	411	1 921 476	634	899 127
Sachsen-Anhalt	2 497	5 503 496	160	609 532	234	863 190
Schleswig-Holstein	5 521	45 878 979	499	10 171 542	729	7 012 938
Thüringen	2 763	4 148 544	214	1 361 749	260	534 257
Deutschland ...	163 187	1 084 549 396	14 317	214 984 485	24 611	229 719 638

Land	46.5 Gh.m.Geräten d.Informations- u.Kommunik.technik		46.6 Gh.m.sonst. Maschinen, Ausrüstungen und Zubehör		47 Einzelhandel (oh.Handel mit Kraftfahrzeugen)	
	Anzahl	1 000 EUR	Anzahl	1 000 EUR	Anzahl	1 000 EUR
Baden-Württemberg	695	19 848 932	2 751	19 329 695	48 536	108 751 427
Bayern	861	9 946 422	3 329	9 863 256	65 420	87 155 228
Berlin	162	1 005 280	342	659 731	14 978	11 100 046
Brandenburg	45	128 405	250	566 953	9 966	7 135 370
Bremen	37	177 862	179	862 867	2 861	2 229 582
Hamburg	98	433 879	448	2 754 355	9 108	27 705 437
Hessen	364	5 052 557	1 413	6 796 974	26 269	20 473 928
Mecklenburg-Vorpommern	23	34 285	226	598 715	6 439	4 777 272
Niedersachsen	352	3 134 066	1 868	8 427 755	31 608	40 302 997
Nordrhein-Westfalen	833	15 968 509	3 873	21 687 861	82 943	168 679 434
Rheinland-Pfalz	163	3 155 760	960	2 076 030	17 258	15 061 570
Saarland	19	42 421	172	784 851	4 602	14 426 742
Sachsen	131	1 434 539	595	1 325 024	17 395	10 562 558
Sachsen-Anhalt	28	27 639	291	610 376	7 861	5 053 813
Schleswig-Holstein	91	1 317 777	549	3 198 095	12 568	15 794 304
Thüringen	45	114 125	270	372 073	9 093	5 336 781
Deutschland ...	3 947	61 822 459	17 516	79 914 612	366 905	544 546 488

¹⁾ Steuerpflichtige mit jährlichen Lieferungen und Leistungen über 17 500 Euro.

²⁾ Umsätze der Unternehmen. - Ohne Umsatzsteuer.

5 Länder

5 Steuerpflichtige und deren Lieferungen und Leistungen 2012 nach Wirtschaftszweigen

Land	Steuerpflichtige ¹⁾	Lieferungen und Leistungen ²⁾	Steuerpflichtige ¹⁾	Lieferungen und Leistungen ²⁾	Steuerpflichtige ¹⁾	Lieferungen und Leistungen ²⁾
	Anzahl	1 000 EUR	Anzahl	1 000 EUR	Anzahl	1 000 EUR
	47.1 Einzelh.m.Waren versch. Art (i.Verkaufsräumen)		H Verkehr und Lagerei		49 Landverkehr u.Transport in Rohrfernleitungen	
Baden-Württemberg	6 267	56 334 577	12 989	16 041 883	8 521	5 726 686
Bayern	8 381	22 830 973	19 026	23 203 353	12 845	8 798 556
Berlin	2 179	1 704 354	3 926	7 789 755	2 728	1 982 997
Brandenburg	1 305	915 448	3 649	5 276 803	2 304	1 196 695
Bremen	493	313 482	1 234	5 894 802	507	787 189
Hamburg	1 478	1 502 798	5 580	18 624 415	2 378	2 287 969
Hessen	3 674	4 724 874	9 147	33 667 629	5 031	21 399 201
Mecklenburg-Vorpommern	956	1 812 972	2 371	1 790 304	1 465	699 813
Niedersachsen	3 971	7 085 263	9 922	19 185 704	5 480	4 558 746
Nordrhein-Westfalen	11 209	92 522 910	20 920	58 702 074	13 935	13 652 414
Rheinland-Pfalz	1 621	1 867 884	4 936	4 615 592	3 213	1 626 968
Saarland	620	4 395 251	944	877 086	665	447 455
Sachsen	2 345	1 662 905	5 332	3 895 892	3 494	1 765 062
Sachsen-Anhalt	985	1 080 899	2 608	2 142 953	1 682	1 112 522
Schleswig-Holstein	1 965	5 898 063	3 843	4 134 399	2 068	1 649 655
Thüringen	1 244	1 062 066	2 901	1 804 435	1 986	990 924
Deutschland ...	48 693	205 714 719	109 328	207 647 079	68 302	68 682 851
	49.4 Güterbeförd. im Straßenverkehr, Umzugstransporte		52.29.1 Spedition		53 Post-, Kurier- und Expressdienste	
Baden-Württemberg	5 601	3 917 963	1 891	7 316 823	1 698	582 357
Bayern	7 812	6 212 397	2 893	10 253 099	2 054	583 111
Berlin	1 030	450 968	259	571 207	645	302 229
Brandenburg	1 370	843 883	517	1 453 597	415	94 553
Bremen	225	567 200	283	3 495 908	100	35 846
Hamburg	734	717 602	730	7 573 151	830	142 712
Hessen	2 726	1 851 793	1 495	5 604 498	1 752	1 226 651
Mecklenburg-Vorpommern	903	528 286	373	590 203	221	79 193
Niedersachsen	3 338	2 677 361	1 490	8 591 281	1 106	542 178
Nordrhein-Westfalen	8 052	8 775 033	2 632	12 391 590	2 154	21 831 928
Rheinland-Pfalz	2 010	1 154 310	736	2 066 212	547	191 599
Saarland	431	324 783	111	302 773	•	•
Sachsen	2 015	1 282 853	1 005	1 069 061	•	•
Sachsen-Anhalt	1 015	707 689	451	805 343	233	64 896
Schleswig-Holstein	1 102	1 126 203	573	1 194 583	586	153 158
Thüringen	1 343	637 792	499	626 378	247	70 630
Deutschland ...	39 707	31 776 118	15 938	63 905 707	13 213	26 155 094
	I Gastgewerbe		55 Beherbergung		56 Gastronomie	
Baden-Württemberg	31 071	9 726 827	7 087	3 247 285	23 984	6 479 542
Bayern	40 010	14 934 084	11 317	6 097 571	28 693	8 836 513
Berlin	9 579	4 103 149	955	2 038 318	8 624	2 064 831
Brandenburg	5 450	1 174 340	1 238	395 069	4 212	779 271
Bremen	1 611	506 704	145	130 932	1 466	375 772
Hamburg	4 575	2 128 214	480	757 707	4 095	1 370 507
Hessen	17 009	6 574 442	3 388	2 100 726	13 621	4 473 716
Mecklenburg-Vorpommern	5 339	1 538 846	2 061	858 431	3 278	680 415
Niedersachsen	20 787	5 597 531	4 901	1 927 327	15 886	3 670 204
Nordrhein-Westfalen	44 386	12 613 995	5 026	3 236 152	39 360	9 377 843
Rheinland-Pfalz	13 681	3 052 661	2 491	1 024 027	11 190	2 028 634
Saarland	3 095	578 550	232	82 663	2 863	495 886
Sachsen	8 999	2 141 649	2 023	667 371	6 976	1 474 278
Sachsen-Anhalt	4 882	931 129	789	264 673	4 093	666 457
Schleswig-Holstein	8 467	2 264 846	2 420	811 387	6 047	1 453 459
Thüringen	5 368	927 107	1 221	277 777	4 147	649 330
Deutschland ...	224 309	68 794 073	45 774	23 917 416	178 535	44 876 657

¹⁾ Steuerpflichtige mit jährlichen Lieferungen und Leistungen über 17 500 Euro.

²⁾ Umsätze der Unternehmen. - Ohne Umsatzsteuer.

5 Länder

5 Steuerpflichtige und deren Lieferungen und Leistungen 2012 nach Wirtschaftszweigen

Land	Steuerpflichtige ¹⁾	Lieferungen und Leistungen ²⁾	Steuerpflichtige ¹⁾	Lieferungen und Leistungen ²⁾	Steuerpflichtige ¹⁾	Lieferungen und Leistungen ²⁾
	Anzahl	1 000 EURO	Anzahl	1 000 EURO	Anzahl	1 000 EURO
	J Information und Kommunikation		58 Verlagswesen		61 Telekommunikation	
Baden-Württemberg	15 016	22 907 224	1 220	6 255 651	258	108 924
Bayern	23 879	38 544 498	1 798	6 916 518	311	7 938 585
Berlin	8 533	8 852 596	525	3 313 980	176	156 536
Brandenburg	2 150	1 095 743	104	350 983	45	38 563
Bremen	896	912 449	56	185 467	19	36 655
Hamburg	5 486	9 562 256	394	3 646 748	92	427 225
Hessen	11 758	13 522 086	826	2 125 508	297	1 505 254
Mecklenburg-Vorpommern	1 088	618 141	90	221 563	•	•
Niedersachsen	8 497	6 322 340	824	2 157 360	219	395 885
Nordrhein-Westfalen	31 268	75 174 241	1 922	10 026 798	401	44 768 715
Rheinland-Pfalz	4 675	5 152 805	327	889 302	•	•
Saarland	1 052	1 167 398	65	328 488	32	48 954
Sachsen	3 778	2 324 114	245	668 803	88	147 114
Sachsen-Anhalt	1 265	725 371	85	164 015	32	33 552
Schleswig-Holstein	3 600	5 404 208	278	311 706	•	•
Thüringen	1 569	861 529	85	118 661	•	•
Deutschland ...	124 510	193 146 998	8 844	37 681 550	2 167	60 938 341
	62 Erbr.v.Dienstleist.der Informationstechnologie		K Erbr. v. Finanz- u. Versicherungsdienstleist. 3)		L Grundstücks- und Wohnungswesen	
Baden-Württemberg	10 333	14 997 397	4 361	9 908 634	45 220	12 086 859
Bayern	16 112	14 658 052	5 201	12 816 978	55 240	26 270 751
Berlin	5 095	2 967 343	1 017	876 027	11 193	10 119 232
Brandenburg	1 387	443 283	433	143 765	5 005	4 221 541
Bremen	578	476 588	228	403 154	2 062	1 727 834
Hamburg	3 262	2 930 360	1 185	4 163 651	7 699	8 498 559
Hessen	7 933	8 246 483	2 426	28 855 952	24 280	12 438 113
Mecklenburg-Vorpommern	764	256 615	277	837 156	3 852	2 481 714
Niedersachsen	4 773	2 834 285	1 849	1 112 471	24 398	5 603 656
Nordrhein-Westfalen	16 277	11 614 664	4 572	7 795 508	68 253	31 506 092
Rheinland-Pfalz	3 354	1 611 269	1 037	1 709 514	14 461	2 884 324
Saarland	725	705 929	316	268 251	4 414	4 007 651
Sachsen	2 392	1 035 915	897	1 780 684	8 484	5 205 450
Sachsen-Anhalt	796	375 997	327	190 737	3 295	1 236 729
Schleswig-Holstein	2 109	1 199 022	982	1 843 529	10 063	4 879 645
Thüringen	1 033	421 717	419	684 780	4 016	2 490 217
Deutschland ...	76 923	64 774 919	25 527	73 390 791	291 935	135 658 366
	68.2 Verm.,Verp.v.eig.od.geleast. Grdst.,Geb.,Wohn.		M Erbr. v. freiberufl.,wiss.u.techn.Dienstl.		69 Rechts- und Steuerberatung, Wirtschaftsprüfung	
Baden-Württemberg	36 402	7 359 593	62 981	29 714 029	15 699	6 601 859
Bayern	43 727	16 695 634	87 013	47 594 472	20 913	7 300 844
Berlin	5 917	6 350 316	31 457	11 421 744	7 557	3 067 249
Brandenburg	3 475	2 996 367	10 513	3 212 509	2 299	428 938
Bremen	1 466	799 841	3 805	2 684 841	1 113	465 426
Hamburg	4 934	5 446 071	20 268	11 914 133	4 505	2 278 819
Hessen	17 660	6 858 015	42 487	30 741 200	10 584	5 262 711
Mecklenburg-Vorpommern	2 711	1 929 248	6 217	2 439 161	1 457	329 986
Niedersachsen	19 381	3 961 406	35 771	12 373 225	8 751	2 912 084
Nordrhein-Westfalen	54 776	23 054 986	102 270	43 986 930	26 121	9 981 388
Rheinland-Pfalz	11 680	1 930 505	19 252	6 645 271	4 949	1 430 407
Saarland	3 909	3 742 614	4 426	1 667 618	1 338	390 686
Sachsen	5 758	4 121 836	18 117	6 851 337	4 289	1 116 766
Sachsen-Anhalt	2 267	1 004 549	7 608	2 056 900	1 891	405 940
Schleswig-Holstein	7 611	3 365 648	13 226	4 689 103	3 204	1 060 198
Thüringen	3 060	1 961 853	8 138	2 538 767	2 115	419 511
Deutschland ...	224 734	91 578 483	473 549	220 531 240	116 785	43 452 811

¹⁾ Steuerpflichtige mit jährlichen Lieferungen und Leistungen über 17 500 Euro.

²⁾ Umsätze der Unternehmen. - Ohne Umsatzsteuer.

³⁾ Ohne steuerfreie Bank- und Versicherungsumsätze, die nicht zum Vorsteuerabzug berechtigen.

5 Länder

5 Steuerpflichtige und deren Lieferungen und Leistungen 2012 nach Wirtschaftszweigen

Land	Steuerpflichtige ¹⁾	Lieferungen und Leistungen ²⁾	Steuerpflichtige ¹⁾	Lieferungen und Leistungen ²⁾	Steuerpflichtige ¹⁾	Lieferungen und Leistungen ²⁾
	Anzahl	1 000 EUR	Anzahl	1 000 EUR	Anzahl	1 000 EUR
	70 Verwalt.u.Führ.v.Untern.u.Betr.; Untern.beratung		71 Archit.,Ing.bür.;techn.,physikal. u.chem.Unters.		73 Werbung und Marktforschung	
Baden-Württemberg	13 129	7 292 726	20 387	10 436 268	4 354	2 763 959
Bayern	18 328	21 770 807	25 854	10 098 889	6 047	4 385 429
Berlin	5 929	2 915 262	8 485	2 437 375	2 263	1 314 212
Brandenburg	1 554	1 102 505	4 104	1 179 839	659	167 586
Bremen	801	1 033 655	941	924 274	294	103 700
Hamburg	5 319	4 050 012	3 781	1 809 131	1 744	2 580 531
Hessen	10 652	15 893 217	11 806	5 004 518	3 393	3 446 780
Mecklenburg-Vorpommern	827	1 043 505	2 437	764 279	492	78 207
Niedersachsen	7 730	1 743 449	11 313	5 116 682	2 644	1 056 427
Nordrhein-Westfalen	22 534	8 251 662	27 937	11 841 302	8 709	10 144 224
Rheinland-Pfalz	3 558	1 091 527	6 413	2 970 830	1 633	649 961
Saarland	757	373 390	1 288	661 599	293	90 930
Sachsen	2 213	2 461 536	7 221	2 165 711	1 449	318 280
Sachsen-Anhalt	792	406 513	3 061	856 438	587	107 859
Schleswig-Holstein	2 721	1 421 891	3 841	1 423 956	810	219 724
Thüringen	830	832 359	3 313	897 674	548	107 539
Deutschland ...	97 674	71 684 018	142 182	58 588 764	35 919	27 535 348
	N Erbr. v. sonst. Wirtsch. Dienstleistungen		77 Vermietung von beweglichen Sachen		P Erziehung und Unterricht	
Baden-Württemberg	20 403	15 620 491	3 050	4 839 603	5 950	1 308 150
Bayern	30 392	21 486 492	4 954	8 002 353	7 383	1 642 704
Berlin	9 348	7 824 371	797	1 355 416	2 454	649 872
Brandenburg	5 687	2 525 869	807	597 501	1 103	178 171
Bremen	1 334	1 992 104	193	234 017	322	77 944
Hamburg	5 144	8 483 894	504	4 253 549	1 381	544 945
Hessen	14 859	14 160 646	1 880	2 841 083	4 071	1 028 482
Mecklenburg-Vorpommern	3 832	1 205 581	544	292 539	652	130 287
Niedersachsen	13 697	11 344 268	2 267	3 122 385	4 117	819 068
Nordrhein-Westfalen	39 123	36 229 784	5 669	9 411 211	9 803	2 212 761
Rheinland-Pfalz	8 065	3 684 332	1 233	643 882	1 974	279 727
Saarland	1 675	1 102 773	300	150 046	434	90 491
Sachsen	8 070	3 152 373	1 014	572 040	1 698	485 378
Sachsen-Anhalt	3 660	1 524 170	473	355 316	768	169 306
Schleswig-Holstein	6 779	3 357 082	1 074	721 942	1 576	213 574
Thüringen	3 996	1 700 453	596	336 153	829	126 438
Deutschland ...	176 064	135 394 684	25 355	37 729 038	44 515	9 957 296
	Q Gesundheits- und Sozialwesen		R Kunst, Unterhaltung und Erholung		S Erbringung von sonstigen Dienstleistungen	
Baden-Württemberg	6 561	9 968 272	11 427	3 930 199	32 488	5 697 774
Bayern	8 655	16 864 041	18 063	5 957 364	44 205	13 484 867
Berlin	2 548	7 431 442	9 803	2 177 293	8 896	2 783 574
Brandenburg	904	1 159 890	2 145	650 811	7 417	1 112 795
Bremen	416	596 717	721	249 724	1 499	284 222
Hamburg	1 768	2 496 947	5 128	1 754 827	6 617	1 842 707
Hessen	4 107	8 817 667	7 114	3 267 367	13 847	2 849 167
Mecklenburg-Vorpommern	629	871 822	1 193	368 651	2 720	410 337
Niedersachsen	4 009	6 920 013	6 851	2 446 251	13 377	1 828 032
Nordrhein-Westfalen	10 912	18 629 420	23 327	8 441 850	35 974	8 131 960
Rheinland-Pfalz	2 015	3 875 902	3 749	1 926 930	7 736	1 291 874
Saarland	594	1 433 619	702	324 701	2 755	449 254
Sachsen	1 943	3 216 916	3 870	1 063 934	16 896	2 893 886
Sachsen-Anhalt	867	889 150	1 533	575 208	6 039	922 901
Schleswig-Holstein	1 805	2 303 131	2 967	640 557	10 172	3 362 011
Thüringen	870	1 216 064	1 567	329 693	8 025	1 496 532
Deutschland ...	48 603	86 691 015	100 160	34 105 358	218 663	48 841 892

¹⁾ Steuerpflichtige mit jährlichen Lieferungen und Leistungen über 17 500 Euro.

²⁾ Umsätze der Unternehmen. - Ohne Umsatzsteuer.

Umsatzsteuerstatistik (Voranmeldungen)



2012

Erscheinungsfolge: jährlich
Erschienen am 18. März 2014

Weitere Informationen zur Thematik dieser Publikation unter:
Telefon: +49 (0) 611 / 75-2380 oder -4315; Fax: +49 (0) 611/ 72-4000;
www.destatis.de/Kontakt

© Statistisches Bundesamt, Wiesbaden 2014

Vervielfältigungen und Verbreitung, auch auszugsweise, mit Quellenangabe gestattet.

Kurzfassung

1 Allgemeine Angaben zur Statistik Seite 3

Allgemeine Angaben zur Statistik

- *Grundgesamtheit* : Umsatzsteuerpflichtige Unternehmen, die zur Umsatzsteuer-Voranmeldung verpflichtet sind.
- *Berichtszeitraum* : 1. Januar bis 31. Dezember des Berichtsjahres.
- *Rechtsgrundlage und andere Vereinbarungen* : Gesetz über Steuerstatistiken (StStatG) in der jeweils gültigen Fassung, in Verbindung mit dem Gesetz über die Statistik für Bundeszwecke (BStatG) in seiner jeweils gültigen Fassung.

2 Inhalte und Nutzerbedarf Seite 5

- *Inhaltliche Schwerpunkte der Statistik*: Die Umsatzsteuerstatistik (Vor Anmeldungen) erfasst von den zur Abgabe einer Umsatzsteuervoranmeldung verpflichteten Unternehmen zum einen die zu meldenden steuerlichen Merkmale und zum anderen Ordnungsmerkmale.
- *Statistische Konzepte und Definitionen*: Steuerbare Umsätze (ohne Einfuhrumsätze), Umsatzsteuer, Vorsteuer, Sitz (Gemeinde), Rechtsform, Organschaft, Wirtschaftszweig, Dauer der Steuerpflicht, Besteuerungsform, Vorauszahlungszeitraum
- *Nutzerbedarf* : Bundesministerium der Finanzen und die jeweiligen Länderressorts, Bundesbank, Wirtschaftsverbände, Interessenvertretungen, Unternehmen, Forschungsinstitutionen, private Interessenten.

3 Methodik Seite 4

- *Konzept der Datengewinnung* : Sekundärerhebung
- *Vorbereitung und Durchführung der Datengewinnung*: Die Daten des Umsatzsteuer-Voranmeldungs- und Vorauszahlungs-verfahrens (UVV) werden von den Rechenzentren der Landesfinanzbehörden an die Statistischen Ämter der Länder übermittelt. Das Statistische Bundesamt stellt aus den Landesergebnissen Bundesergebnisse zusammen.

4 Genauigkeit und Zuverlässigkeit Seite 5

- *Qualitative Gesamtbewertung der Genauigkeit*: Es handelt sich um Angaben aus dem Besteuerungsverfahren, die eine sehr hohe Qualität haben, da sie unmittelbare finanzielle Auswirkungen auf die Steuerpflichtigen haben. Soweit Angaben nicht direkt für das Besteuerungsverfahren relevant sind, kann es qualitative Einschränkungen geben (z.B. bei der Einteilung nach Wirtschaftszweigen).

5 Aktualität und Pünktlichkeit Seite 6

- *Aktualität*: ca. 12 Monate nach Ende des Berichtszeitraums liegen erste Landesergebnisse vor, nach ca. 16 Monaten das Bundesergebnis.

6 Vergleichbarkeit Seite 6

- *Räumliche Vergleichbarkeit*: Eingeschränkte Vergleichbarkeit durch Mehrbetriebsunternehmen, Organschaften.
- *Zeitliche Vergleichbarkeit* : Eingeschränkte Vergleichbarkeit bspw. durch Unternehmenszusammenschlüsse/-aufspaltungen, Einschränkungen bei Revision der Wirtschaftsklassifikation.

7 Kohärenz Seite 6

- *Statistikübergreifende Kohärenz*: Ein enger Zusammenhang besteht insbesondere zur Umsatzsteuerstatistik der Veranlagungen. Da die Umsatzsteuerstatistik (Vor Anmeldungen) nahezu alle Wirtschaftszweige abdeckt, ergeben sich zahlreiche Überschneidungen mit weiteren Statistiken (Unternehmensregister, Intrahandelsstatistik, Volkswirtschaftliche Gesamtrechnungen).

8 Verbreitung und Kommunikation Seite 7

- *Verbreitungswege*
Statistisches Bundesamt
Gruppe Finanzen und Steuern (F 3)
65180 Wiesbaden
Tel.: 0611/75-4315 (Service)
Fax: 0611/72-4000
<http://www.destatis.de/kontakt>

Veröffentlichungen zur Umsatzsteuerstatistik (Vor Anmeldungen) sind kostenfrei abrufbar unter:

9 Sonstige fachstatistische Hinweise

Seite 7

- *9.1 Merkmale*
- *9.2 Durchführung der Statistik*
- *9.3 Methodische Unterschiede zwischen der Umsatzsteuerstatistik (Voranmeldungen) und der Umsatzsteuerstatistik (Veranlagungen).*

1 Allgemeine Angaben zur Statistik

1.1 Grundgesamtheit

Erfasst werden alle Unternehmen, die im Statistikjahr Umsatzsteuer-Voranmeldungen abgegeben haben, mit jährlichen Lieferungen und Leistungen über 17 500 Euro (entsprechend der im aktuellen Berichtsjahr geltenden Grenze nach § 19 Abs. 1 UStG). Nicht erfasst sind Jahreszahler (Unternehmer, die keine Voranmeldung, sondern nur eine jährliche Umsatzsteuer-Erklärung abgeben müssen) und Kleinunternehmer (Unternehmer mit jährlichen Umsätzen bis 17 500 Euro). Nicht erfasst werden ferner jene Unternehmen, die nahezu ausschließlich steuerfreie Umsätze tätigen bzw. bei denen keine Steuerzahllast entsteht (z. B. niedergelassenen Ärzte und Zahnärzte ohne Labor, Behörden, Versicherungsvertreter, landwirtschaftliche Unternehmen).

1.2 Statistische Einheiten (Darstellungs- und Erhebungseinheiten)

Erhebungseinheit ist das umsatzsteuerpflichtige Unternehmen, das zur Umsatzsteuer-Voranmeldung verpflichtet ist.

1.3 Räumliche Abdeckung

Bundesgebiet

1.4 Berichtszeitraum/-zeitpunkt

1. Januar bis 31. Dezember des Berichtsjahres

1.5 Periodizität

Seit 1996 jährlich.

1.6 Rechtsgrundlagen und andere Vereinbarungen

- Gesetz über Steuerstatistiken (Art. 35 des Jahressteuergesetzes 1996) vom 11. Oktober 1995 (BGBl. I S. 1250), in Verbindung mit dem Gesetz über die Statistik für Bundeszwecke (BStatG) vom 22. Januar 1987 (BGBl. I S. 462, 565),
- Umsatzsteuergesetz 2005 (UStG 2005),
- Umsatzsteuer-Durchführungsverordnung 2005 (UStDV 2005),
- Umsatzsteuer-Richtlinien 2005 (UStR 2005).

1.7 Geheimhaltung

1.7.1 Geheimhaltungsvorschriften

Die Einzeldaten der Umsatzsteuerstatistik (Voranmeldungen) unterliegen dem Steuer- (§30 AO) und Statistikgeheimnis (§16 BStatG). Nach §16 Abs. 6 BStatG ist es möglich, den Hochschulen oder sonstigen Einrichtungen mit der Aufgabe unabhängiger wissenschaftlicher Forschung für die Durchführung wissenschaftlicher Vorhaben Einzelangaben dann zur Verfügung zu stellen, wenn diese so anonymisiert sind, das sie nur mit einem unverhältnismäßig großen Aufwand an Zeit, Kosten und Arbeitskraft dem Befragten oder Betroffenen zugeordnet werden können. Die Pflicht zur Geheimhaltung besteht auch für Personen, die Empfänger von Einzelangaben sind. Für die Verwendung gegenüber den gesetzgebenden Körperschaften und für Zwecke der Planung, jedoch nicht für die Regelung von Einzelfällen, dürfen Tabellen mit statistischen Ergebnissen, auch soweit Tabellenfelder nur einen einzigen Fall ausweisen, vom Statistischen Bundesamt und den Statistischen Ämtern der Länder an das Bundesministerium der Finanzen und an die obersten Finanzbehörden der Länder übermittelt werden. Für Zusatzaufbereitungen zur Abschätzung finanzieller und organisatorischer Auswirkungen der Änderungen von Regelungen im Rahmen der Fortentwicklung des Steuer- und Transfersystems übermitteln auf Anforderung

a) das Statistische Bundesamt dem Bundesministerium der Finanzen und den obersten Finanzbehörden der Länder,

b) die statistischen Ämter der Länder den obersten Finanzbehörden des jeweiligen Landes die Einzelangaben ohne Hilfsmarkale (§7 Abs. 6 StStatG).

1.7.2 Geheimhaltungsverfahren

In den Tabellen werden die Ergebnisse geheim gehalten, bei denen das Steuer- oder Statistikgeheimnis verletzt wäre (primäre Geheimhaltung). Um sicherzustellen, dass durch Differenzrechnung die unterdrückten Ergebnisse nicht errechnet werden können, müssen weitere Tabellenfelder gesperrt werden (sekundäre Geheimhaltung).

1.8 Qualitätsmanagement

1.8.1 Qualitätssicherung

Im Prozess der Statistikerstellung werden vielfältige Maßnahmen durchgeführt, die zur Sicherung der Qualität unserer Daten beitragen. Diese werden insbesondere in Kapitel 3 (Methodik) erläutert. Die Maßnahmen zur Qualitätssicherung, die an einzelnen Punkten der Statistikerstellung ansetzen, werden bei Bedarf angepasst und um standardisierte Methoden der Qualitätsbewertung und -sicherung ergänzt. Zu diesen standardisierten Methoden zählt auch dieser Qualitätsbericht, in dem alle wichtigen Informationen zur Datenqualität zusammengetragen sind. Mehrmals jährlich finden Arbeitsgruppensitzungen zur Umsatzsteuerstatistik statt, in denen die Statistischen Ämter des Bundes und der Länder gemeinsam über methodische Verbesserungen beraten und inhaltliche Fragen zur Umsatzsteuerstatistik abstimmen. Fachliche Fragen können zudem direkt mit Vertretern der Finanzverwaltungen geklärt werden. Darüber hinaus werden im Anschluss an die

jährlichen Erhebungen Erfahrungsberichte durch die statistischen Landesämter angefertigt, auf deren Basis der statistische Aufbereitungsprozess optimiert wird. Mindestens einmal jährlich findet eine Referentenbesprechung statt, auf der die Statistischen Ämter des Bundes und der Länder das gemeinsame Vorgehen verbindlich festlegen. Hinzu kommen regelmäßig stattfindende Fachausschusssitzungen, um die Qualitätsanforderungen der Nutzer zu berücksichtigen.

Für die Aufbereitung der dezentralen Steuerstatistiken wird ein neues IT-System genutzt, in dem moderne Aufbereitungsmethoden und -werkzeuge zum Einsatz kommen. Die Qualitätssicherung im Rahmen des Aufbereitungsprozesses erfolgt mittels Plausibilitätsprüfungen sowie maschinellen Korrekturen. Durch Rückfragen bei der Finanzverwaltung werden Unplausibilitäten geklärt und korrigiert.

1.8.2 Qualitätsbewertung

Insgesamt ist von einer hohen Qualität steuerstatistischer Daten auszugehen, da sie aus dem Steuerfestsetzungsverfahren stammen. Qualitative Einschränkungen können bei Merkmalen auftreten, die nicht unmittelbar Gegenstand der Steuerfestsetzung sind (z.B. Wirtschaftszweig). Diese Merkmale werden jedoch von den Statistischen Ämtern des Bundes und der Länder sorgfältig geprüft.

2 Inhalte und Nutzerbedarf

2.1 Inhalte der Statistik

2.1.1 Inhaltliche Schwerpunkte der Statistik

Die Umsatzsteuerstatistik (Vor Anmeldungen) erfasst von den zur Abgabe einer Umsatzsteuervoranmeldung verpflichteten Unternehmen zum einen die zu meldenden steuerlichen Merkmale und zum anderen Ordnungsmerkmale (s. dazu 2.1.3). Die erfassten Daten werden für die Veröffentlichung nach Wirtschaftszweigen, Rechtsformen, Größenklassen des Umsatzes, Regionen und steuerlichen Merkmalen gegliedert. Diese Gliederungsformen werden teils miteinander kombiniert. Die Umsatzsteuerstatistik (Vor Anmeldungen) dient der Beurteilung der Struktur und Wirkungsweise der Umsatzsteuer und ihrer wirtschaftlichen und sozialen Bedeutung. Aus der Beobachtung der Umsätze ergeben sich wertvolle Informationen für die Haushaltsplanungen und Steuerschätzungen des Bundes und der Länder. Die Umsatzsteuerstatistik (Vor Anmeldungen) dient darüber hinaus der allgemeinen Wirtschaftsbeobachtung, als Grundlage für die Volkswirtschaftlichen Gesamtrechnungen und zur Berechnung der an die Europäische Union abzuführenden Mittel.

2.1.2 Klassifikationssysteme

Grundlage für die Branchenstruktur nach Gewerbekennzahlen (GKZ) ist die Klassifikation der Wirtschaftszweige in der Fassung für Steuerstatistiken. Ab dem Berichtsjahr 2009 liegt die GKZ2008 zugrunde. Die GKZ ist eine leicht modifizierte Fassung der Klassifikation der Wirtschaftszweige (WZ). Die Klassifikation der Wirtschaftszweige ist über das Internet abrufbar

[Statistisches Bundesamt Deutschland - Klassifikation der Wirtschaftszweige, Ausgabe 2008 \(WZ 2008\)](#)

2.1.3 Statistische Konzepte und Definitionen

Für die Umsatzsteuerstatistik (Vor Anmeldungen) werden von den Steuerpflichtigen, die zur Abgabe von Umsatzsteuer-Voranmeldungen verpflichtet sind, folgende Erhebungsmerkmale erfasst:

1. steuerbare Umsätze (ohne Einfuhrumsätze) in der im Besteuerungsverfahren angezeigten Gliederung, Umsatzsteuer, Vorsteuer mit den im Besteuerungsverfahren festgestellten Angaben,
2. Sitz (Gemeinde), Rechtsform, Organschaft, Wirtschaftszweig, Dauer der Steuerpflicht, Besteuerungsform, Vorauszahlungszeitraum.

Der Datenkatalog der Umsatzsteuerstatistik (Vor Anmeldungen) ist im Internet auf den Seiten des Forschungsdaten-zentrums einzusehen.

2.2 Nutzerbedarf

Zu den Hauptnutzern der Umsatzsteuerstatistik (Vor Anmeldungen) zählen das Bundesministerium der Finanzen, die jeweiligen Länderressorts und die Bundesbank. Daneben wird die Umsatzsteuerstatistik (Vor Anmeldungen) von Wirtschaftsverbänden, Interessenvertretungen, Unternehmen, Forschungsinstituten und privaten Nutzern verwendet. Die Ergebnisse fließen zudem in die Berechnungen der Volkswirtschaftlichen Gesamtrechnungen ein.

2.3 Nutzerkonsultation

Da die Umsatzsteuerstatistik (Vor Anmeldungen) auf Verwaltungsdaten basiert, ergibt sich die Festlegung der Merkmale und Ausprägungen aus dem Umsatzsteuerrecht. Fachspezifische Fragen oder Anregungen können im Fachausschuss "Finanz- und Steuerstatistik" eingebracht werden. Neben diesem institutionalisierten Gremium stehen die Mitarbeiterinnen und Mitarbeiter der Umsatzsteuerstatistik in direktem Kontakt mit wichtigen Nutzern.

3 Methodik

3.1 Konzept der Datengewinnung

Sekundärerhebung: Erhebungsgrundlage der Umsatzsteuerstatistik (Vor Anmeldungen) sind Datensätze, welche die Rechenzentren der Landesfinanzbehörden für jeden Steuerpflichtigen aus Daten des automatisierten Umsatzsteuer-Vor-meldungs- und Vorauszahlungsverfahrens (UVV) und des Grundinformationsdienstes zusammenstellen. In Anlehnung an

die Umsatzsteuer-Freigrenze des § 19 UStG werden Datensätze mit einem Jahreswert der Lieferungen und Leistungen von 17 500 Euro oder weniger eliminiert.

3.2 Vorbereitung und Durchführung der Datengewinnung

Die Daten der Umsatzsteuervoranmeldungen werden von den Rechenzentren der Landesfinanzbehörden an die Statistischen Ämter der Länder übermittelt. Grundlage ist zum einen die Umsatzsteuer-Voranmeldung, die die steuerlichen Merkmale beinhaltet und zum anderen der Grundinformationsdienst der Finanzverwaltung, aus dem die Ordnungsmerkmale der Unternehmen hervorgehen.

3.3 Datenaufbereitung (einschl. Hochrechnung)

Im Rahmen der Aufbereitung der Umsatzsteuerstatistik (Voranmeldungen) werden unplausible und ungültige Angaben von den Statistischen Ämtern des Bundes und der Länder geprüft und maschinell oder nach Rückfragen bei den Finanzämtern korrigiert. Hochrechnungen oder Schätzungen finden nicht statt.

3.4 Preis- und Saisonbereinigung; andere Analyseverfahren

./.

3.5 Beantwortungsaufwand

In der Umsatzsteuervoranmeldung werden keine zusätzlichen Angaben für Zwecke der Statistik erfragt. Die Finanzverwaltung übernimmt die Angaben über die Steuerpflichtigen automatisiert aus ihrem Festsetzungsspeicher. Es erfolgt somit keine Belastung der Unternehmen für statistische Zwecke.

4 Genauigkeit und Zuverlässigkeit

4.1 Qualitative Gesamtbewertung der Genauigkeit

Es handelt sich um Angaben aus Besteuerungsverfahren, die eine sehr hohe Qualität haben, da sie unmittelbare finanzielle Auswirkungen auf die Steuerpflichtigen haben. Soweit Angaben nicht direkt für das Besteuerungsverfahren relevant sind, kann es qualitative Einschränkungen geben (z.B. bei der Einteilung nach Wirtschaftszweigen). Da es sich um eine Vollerhebung handelt entfallen stichprobenbedingte Fehler.

Grundlage für die Erstellung der Ergebnisse sind die aus dem Umsatzsteuer-Voranmeldungsverfahren stammenden Daten. Änderungen oder zusätzliche Angaben, die sich aus den zum Teil sehr viel später vorliegenden Jahreserklärungen ergeben, können nicht berücksichtigt werden.

Nicht abgebildet werden in der Umsatzsteuerstatistik (Voranmeldungen) sog. Jahreszahler, d.h. Unternehmer, die keine USt-Voranmeldung abgegeben haben, weil ihre Jahressteuer im Vorjahr weniger als 1000 Euro (ab 01.01.2009) betragen hat; hierzu gehören auch Steuerpflichtige mit hohen steuerbaren, aber niedrigen darin enthaltenen steuerpflichtigen Umsätzen (z.B. Angehörige freier Berufe im Bereich der Humanmedizin). Weiterhin sind Unternehmer mit einem steuerbaren Jahresumsatz von 17.500 Euro (entsprechend der im aktuellen Berichtsjahr geltenden Grenze nach § 19 Abs. 1 UStG) oder weniger ohne Rücksicht auf die zugrunde liegenden steuerlichen Tatbestände nicht erfasst. Hierunter fallen z.B. Kleinunternehmer im Sinne von § 19 UStG.

Unterhält ein Unternehmer mehrere Betriebe oder besteht ein Unternehmen aus mehreren örtlichen Einheiten (Filialen, Zweigbetrieben, bei Organschaften Tochterunternehmen), so wird es jeweils als Einheit mit dem gesamten Jahresumsatz von dem für den Sitz der Geschäftsleitung zuständigen Finanzamt zentral erfasst. Voraussetzung für die Anrechnung als umsatzsteuerrechtliche Organschaft ist, dass eine juristische Person nach dem Gesamtbild der tatsächlichen Verhältnisse finanziell, wirtschaftlich und organisatorisch in ein Unternehmen eingegliedert ist (Organgesellschaft gem. § 2 Abs. 2 UStG). Steuerbar sind lediglich die Außenumsätze des Organkreises, die vom Organträger zu versteuern sind. Wirtschaftliche Zuordnung: Erzielt ein Unternehmen Umsätze in verschiedenen Wirtschaftszweigen, so wird der Gesamtumsatz entsprechend dem Schwerpunkt der wirtschaftlichen Tätigkeit nur in einem Wirtschaftszweig nachgewiesen.

Zu Doppelzählungen desselben Unternehmens, aber nicht bei den Umsätzen, kann es dadurch kommen, dass sich bei Inhaberwechsel, Änderung der Rechtsform, Sitzverlagerung usw. im zeitlichen Ablauf des Besteuerungsjahres mehr als eine (natürliche oder juristische) Person als Steuerpflichtiger ausweist. Das Abheben auf die - ggf. nicht das ganze Jahr hindurch bestehende - Steuer-Pflicht hat die Einbeziehung von Unternehmen zur Folge, die bei einer Stichtagsstatistik außer Betracht bleiben würden.

Ungenauere Zuordnung nach Wirtschaftszweigen: aufgrund des Umfangs der nachgewiesenen Einheiten können bei Verlagerungen des wirtschaftlichen Schwerpunkts diese u.U. nicht immer nachgewiesen werden.

Folgende Umsätze erfasster Steuerpflichtiger sind in der Statistik nicht oder nicht in voller Höhe ausgewiesen:

- Nichtsteuerbare Umsätze,
- Steuerfreie Bank- und Versicherungsumsätze ohne Berechtigung zum Vorsteuerabzug,
- weitere Erfassungslücken sind denkbar bei steuerfreien Umsätzen infolge unvollständiger Angaben der

Steuerpflichtigen in der Umsatzsteuer-Voranmeldung, sofern hierdurch keine Steuerverkürzung entstanden ist und damit kein unabweisbares fiskalisches Interesse an einer Korrektur der Angaben durch die Finanzverwaltung besteht. Die juristi-

schen Personen des öffentlichen Rechts sind nur im Rahmen ihrer Betriebe gewerblicher Art und ihrer land- oder forstwirtschaftlichen Betriebe gewerblich oder beruflich tätig und damit umsatzsteuerrechtlich relevant (§ 2 Abs. 3 UStG), wobei entscheidend ist, ob sich die wirtschaftliche Betätigung vom Hoheitsbetrieb abhebt und einen eigenen Betrieb gewerblicher Art darstellt. Unabhängig vom Vorliegen dieser Voraussetzungen gelten bestimmte, in § 2 Abs. 3 UStG genannte Aktivitäten in jedem Fall als berufliche oder gewerbliche Tätigkeiten.

Für bestimmte nach dem 31.12.2001 im Inland ausgeführte steuerpflichtige Umsätze schulden Unternehmer und juristische Personen als Leistungsempfänger die Steuer (§ 13b UStG).

4.2 Stichprobenbedingte Fehler

Da es sich um eine Vollerhebung mit Erfassungsgrenze handelt entfallen stichprobenbedingte Fehler.

4.3 Nicht-Stichprobenbedingte Fehler

./.

4.4 Revisionen

4.4.1 Revisionsgrundsätze

./.

4.4.2 Revisionsverfahren

./.

4.4.3 Revisionsanalysen

./.

5 Aktualität und Pünktlichkeit

5.1 Aktualität

ca. 12 Monate nach Ende des Berichtszeitraums liegen erste Landesergebnisse vor, spätestens nach ca. 16 Monaten wird das Bundesergebnis veröffentlicht.

5.2 Pünktlichkeit

./.

6 Vergleichbarkeit

6.1 Räumliche Vergleichbarkeit

Da das Umsatzsteuergesetz ein Bundesgesetz ist und die Umsatzsteuerstatistik (Vorankündigungen) für alle Bundesländer und Deutschland nach dem gleichen Verfahren durchgeführt wird, sind die Ergebnisse der Bundesländer räumlich vergleichbar. Internationale Vergleichbarkeit ist aufgrund verschiedener Steuergesetze nicht gegeben.

In räumlicher Hinsicht ist die Problematik der Mehrbetriebsunternehmen / Organschaften zu beachten. Diese haben zwar einen relativ geringen Anteil an der Anzahl aller Unternehmen, jedoch einen hohen Anteil am Gesamtumsatz. Umsätze der Filialen, Zweigbetrieben oder bei Organschaften Tochterunternehmen werden nicht an deren Firmensitz, sondern von dem für den Sitz der Geschäftsleitung zuständigen Finanzamt zentral erfasst.

6.2 Zeitliche Vergleichbarkeit

Eine Einschränkung der zeitlichen Vergleichbarkeit kann sich aufgrund von Veränderungen der wirtschaftlichen Zuordnung einzelner Unternehmen bzw. von Unternehmenszusammenschlüssen/-aufspaltungen ergeben, die keinen realwirtschaftlichen Hintergrund haben.

Revisionen der Klassifikation der Wirtschaftszweige wurden zuletzt in den Jahren 1994 (Einführung der WZ1993), 2002 (Einführung der WZ 2003) und 2009 (Einführung der WZ 2008) für die Umsatzsteuerstatistik (Vorankündigungen) übernommen. Nicht alle Positionen sind uneingeschränkt über einen Klassifikationswechsel hinweg vergleichbar. Die Klassifikation der Wirtschaftszweige wird von der Finanzverwaltung in einer modifizierten Fassung zur Vergabe der Gewerkekennzahlen genutzt (s. dazu auch Punkt 9.2.2).

7 Kohärenz

7.1 Statistikübergreifende Kohärenz

Ein enger Zusammenhang besteht insbesondere zur Umsatzsteuerstatistik der Veranlagungen (s. dazu auch 9.3). Da die Umsatzsteuerstatistik (Vorankündigungen) nahezu alle Wirtschaftszweige abdeckt, ergeben sich zahlreiche Überschneidungen mit anderen Fachstatistiken. Zu nennen sind hier insbesondere die Statistik der Gewerbeanzeigen, die jährlichen Produktionserhebungen, die Erhebungen im Handwerk, Handel und Gastgewerbe, die Dienstleistungsstatistik, die Bauberichterstattung sowie die Statistik der sozialversicherungspflichtig Beschäftigten bei der Bundesagentur für Arbeit.

7.2 Statistikinterne Kohärenz

Die Umsatzsteuerstatistik (Vorankündigungen) ist generell intern konsistent.

7.3 Input für andere Statistiken

Neben der Umsatzsteuerstatistik (Voranmeldungen) werden Daten des Umsatzsteuer-Voranmeldungsverfahrens auch für das Unternehmensregister und die Intrahandelsstatistik verwendet. Die Ergebnisse der Umsatzsteuerstatistik (Voranmeldungen) sind aufgrund der Abbildung aller Bereiche der Volkswirtschaft eine wichtige Datenbasis für die Erstellung der Volkswirtschaftlichen Gesamtrechnungen.

8 Verbreitung und Kommunikation

8.1 Verbreitungswege

Pressemitteilungen

./.

Veröffentlichungen

./.

Online-Datenbank

./.

Zugang zu Mikrodaten

Ein Datenfile mit faktisch anonymisierten Daten zum Berichtsjahr 2000 über das Forschungsdatenzentrum. Zur Analyse/Auswertung der Daten stehen in den Forschungsdatenzentren zum einen Arbeitsplätze für Gastwissenschaftler bereit, zum anderen besteht die Möglichkeit einer kontrollierten Datenfernverarbeitung. Die Daten der Umsatzsteuerstatistik (Voranmeldungen) sind zudem im Längsschnitt im Rahmen des Umsatzsteuer-Panel verfügbar.

Sonstige Verbreitungswege

Die Umsatzsteuerstatistik (Voranmeldungen) wird nur noch online veröffentlicht, es gibt keine gedruckten Veröffentlichungen mehr. Die Ergebnisse können über folgende Fundstellen abgerufen werden:

[Statistisches Bundesamt Deutschland - Umsatzsteuer](#)

Ausgewählte Zeitreihenergebnisse über die Datenbank Genesis-online:

[Datenbanken](#)

bzw. als Excel-File unter

[Umsatzsteuerstatistik \(5-stellige Branchenstruktur\)](#)

Bei Fragen oder Anmerkungen zur Umsatzsteuerstatistik (Voranmeldungen) wenden Sie sich bitte an folgende Adresse:

Statistisches Bundesamt

Gruppe Finanzen und Steuern (F3)

65180 Wiesbaden

Tel.: 0611/75-4315 (Service)

Fax: 0611/72-4000

Schriftlich über unser Kontaktformular unter: [Kontakt - Statistisches Bundesamt \(Destatis\)](#)

Ansprechpartnerin ist Frau Gude.

Tiefer gegliederte Länderergebnisse können über die Homepage des jeweiligen Landesamtes abgerufen werden. Diese erreichen Sie z.B. über die Homepage des Statistischen Bundesamtes

[\(Länder & Regionen - Regionales - Statistisches Bundesamt \(Destatis\)\)](#).

8.2 Methodenpapiere/Dokumentation der Methodik

Gude, J.: Ergebnisse der Umsatzsteuerstatistik (Voranmeldungen) 2011 in Wirtschaft und Statistik 10/2013, S. 720f.

Treek, H.-J.: Die Umsatzsteuerstatistik als Quelle wirtschaftswissenschaftlicher Analysen in Statistische Analysen und Studien Nordrhein-Westfalen, Band 15, S. 3 ff.

Dr. Vorgrimler, Dittrich, Dr. Lenz, Rosemann: Ein Scientific-Use-File der Umsatzsteuerstatistik 2000 in Wirtschaft und Statistik 3/2005, S. 201-209 .

Vogel, A., Wagner, J., Burg, F., Dittrich, S.: Zur Dynamik der Export- und Importbeteiligung deutscher Industrieunternehmen, Empirische Befunde aus dem Umsatzsteuerpanel 2001 bis 2006 in Wirtschaft und Statistik 11/2009, S. 1109 ff.

8.3 Richtlinien der Verbreitung

Veröffentlichungskalender

./.

Zugriff auf den Veröffentlichungskalender

./.

Zugangsmöglichkeiten der Nutzer/-innen

./.

9 Sonstige fachstatistische Hinweise

9.1 Merkmale

9.1.1 Steuerpflichtige

Als Umsatzsteuerpflichtige gelten Unternehmer im Sinne des § 2 Abs. 1 UStG. Danach ist Unternehmer, wer eine gewerbliche oder berufliche Tätigkeit selbständig ausübt. Das Unternehmen umfasst die gesamte gewerbliche oder berufliche Tätigkeit des Unternehmers. Gewerblich oder beruflich ist jede nachhaltige Tätigkeit zur Erzielung von Einnahmen, auch wenn die Gewinnabsicht fehlt oder eine Personenvereinigung nur ihren Mitgliedern gegenüber tätig wird.

9.1.2 Steuerbarer Umsatz, Gesamtumsatz

Der steuerbare Umsatz gem. § 1 UStG umfasst

- die Lieferungen und sonstigen Leistungen (§ 3, 25 UStG), die ein Unternehmer im Inland gegen Entgelt im Rahmen seines Unternehmens ausführt. Die Steuerbarkeit entfällt nicht, wenn der Umsatz aufgrund gesetzlicher oder behördlicher Anordnung ausgeführt wird oder nach gesetzlicher Vorschrift als ausgeführt gilt (§ 1 Abs. 1 Nr. 1 UStG), • die Einfuhr von Gegenständen im Inland oder in den österreichischen Gebieten Jungholz und Mittelberg (Einfuhrumsatzsteuer) (§ 1 Abs. 1 Nr. 4 UStG). Die Umsätze, die der Einfuhrumsatzsteuer unterliegen, sind jedoch nicht Gegenstand der Umsatzsteuerstatistik (Vor Anmeldungen).
- der innergemeinschaftliche Erwerb im Inland gegen Entgelt (§ 1 Abs. 1 Nr. 5 UStG).

Beim sogenannten Gesamtumsatz in der Definition des § 19 Abs. 3 UStG handelt es sich um eine Größe, die durch Abzug einer Reihe bestimmter steuerfreier Umsätze aus dem steuerbaren Umsatz im Sinne des § 1 Abs. 1 Nr. 1 UStG abgeleitet wird. Er ist maßgebend für die Berechnung der Steuer nach vereinnahmten Entgelten (§ 20 Abs. 1 Nr. 1 UStG). Modifiziert sind auch die Umsätze, die der Ermittlung abziehbarer Vorsteuerbeträge nach Durchschnittssätzen gem. §§ 23 und 23a UStG zugrunde liegen.

9.1.3 Nichtsteuerbarer Umsatz

Nicht steuerbar sind Umsätze, die nicht von einem Unternehmer im Sinne des UStG und/oder nicht im Inland erbracht worden sind. Außerdem sind Lieferungen und sonstige Leistungen nicht steuerbar, wenn kein Leistungsaustausch vorliegt. An letzterem fehlt es z.B. bei bloßen Entgeltentrichtungen wie Geldzahlung oder Überweisung, echten Schadensersatzleistungen oder, wenn eine Lieferung rückgängig gemacht wird. Nicht steuerbar sind auch die Innenumsätze eines Organkreises, weil die einzelnen Organgesellschaften eine gewerbliche oder berufliche Tätigkeit nicht selbständig ausüben, und es ihnen daher ebenfalls an der Unternehmereigenschaft fehlt.

9.1.4 Steuerbefreiungen (steuerfreie Umsätze)

Bei den Steuerbefreiungen (§ 4 Nr. 1 bis 28, § 25 Abs. 2 UStG) wird unterschieden zwischen Umsätzen, bei denen ausdrücklich ein Recht auf Vorsteuerabzug besteht (§ 15 Abs. 1 und 3 UStG; siehe auch unter 9.1.7) und solchen, die davon grundsätzlich ausgeschlossen sind (§ 15 Abs. 1 a und Abs. 2, § 25 Abs. 4 UStG).

Steuerfrei mit Vorsteuerabzug sind insbesondere Ausfuhren und innergemeinschaftliche Lieferungen, Lohnveredelungen an Gegenständen der Ausfuhr (§ 4 Nr. 1 UStG), Umsätze für die Seeschifffahrt und Luftfahrt (§ 4 Nr. 2 UStG), der grenzüberschreitende Güterverkehr (§ 4 Nr. 3 UStG), Reiseleistungen außerhalb des Gebietes der Europäischen Wirtschaftsgemeinschaft (§ 25 Abs. 2 UStG), Lieferungen von Gold an Zentralbanken (§ 4 Nr. 4 UStG).

Aus der umfangreichen Liste der steuerfreien Umsätze ohne Vorsteuerabzug sind vor allem zu nennen: Geschäftsvorfälle im Geld- und Kapitalverkehr, Vermietung und Verpachtung von Grundstücken, Umsätze, die anderen umsatzbezogenen Verkehrsteuern unterliegen (Grunderwerb-, Rennwett- und Lotterie-, Versicherungssteuer) sowie bestimmte Leistungen des Gesundheits- und Sozialwesens. Bei innergemeinschaftlichen Dreiecksgeschäften nach § 25 b UStG sind die Umsätze des ersten Abnehmers ebenfalls steuerfrei ohne Berechtigung zum Vorsteuerabzug, wenn die Steuerschuld auf den letzten Abnehmer übertragen wurde.

9.1.5 Bemessungsgrundlage

Der Umsatz bemisst sich

- bei Lieferungen und sonstigen Leistungen sowie beim innergemeinschaftlichen Erwerb im allgemeinen nach dem Entgelt (§ 10 Abs. 1 UStG),
- bei unentgeltlichen Wertabgaben im Sinne von § 3 Abs. 1 b UStG nach dem Einkaufspreis zuzüglich der Nebenkosten oder mangels eines Einkaufspreises nach den Selbstkosten (§ 10 Abs. 4 UStG),
- bei Reiseleistungen im Sinne des § 25 Abs. 1 UStG nach dem Unterschied zwischen dem Betrag, den der Leistungsempfänger aufwendet und dem Betrag, den der Unternehmer für die Reisevorleistungen aufwendet (§ 25 Abs. 3 UStG - sogenannte Margenbesteuerung),
- bei Umsätzen mit beweglichen körperlichen Gegenständen unter bestimmten Voraussetzungen nach dem Betrag, um den der Verkaufspreis den Einkaufspreis für den Gegenstand übersteigt (§ 25a Abs. 3 UStG - Differenzbesteuerung),

Die Umsatzsteuer, die gem. § 10 Abs. 4 Satz 2 UStG nicht zur Bemessungsgrundlage gehört, ist grundsätzlich nach vereinbarten Entgelten (Sollbesteuerung) zu berechnen (§ 16 Abs. 1 UStG). Die Steuerberechnung nach vereinnahmten Entgelten (Ist-Besteuerung) beschränkt sich auf Unternehmen mit einem Gesamtumsatz von nicht mehr als 500 000 Euro im Vorjahr, auf Nichtbuchführungspflichtige und Angehörige freier Berufe (§ 20 UStG).

9.1.6 Steuersätze

Die Umsatzsteuer beträgt seit 1.1.2007 für jeden steuerpflichtigen Umsatz 19 v.H. der Bemessungsgrundlage (§ 12 Abs. 1 UStG; vom 1.4.1998 bis 31.12.2006 16 v.H.); sie ermäßigt sich für eine Reihe von Umsätzen auf 7 v.H. (§ 12 Abs. 2 UStG), u.a. für Lieferungen, Einfuhr, innergemeinschaftlichen Erwerb und Vermietung der in der Anlage zum Umsatzsteuergesetz aufgeführten Gegenstände (z.B. land- und forstwirtschaftliche Erzeugnisse, Lebensmittel, Waren des Buchhandels und Erzeugnisse des graphischen Gewerbes, bestimmte Hilfsmittel für Kranke, Kunstgegenstände); zum ermäßigten Satz werden ferner bestimmte Leistungen des kulturellen Bereichs sowie die Beförderung im Personennahverkehr nach Maßgabe des § 12 Abs. 2 Nr. 10 UStG besteuert.

Aus der Anwendung der Steuersätze auf die Bemessungsgrundlage ergibt sich die Umsatzsteuer vor Abzug der Vorsteuerbeträge.

Eine Sonderregelung betrifft die im Rahmen eines land- und forstwirtschaftlichen Betriebs gem. § 24 Abs. 1 UStG ausgeführten Umsätze (siehe unter 9.1.13).

9.1.7 Vorsteuerabzug, Ausstellung von Rechnungen

Bei der Steuerberechnung kann der Unternehmer die ihm im Geschäftsverkehr von anderen Unternehmen gesondert in Rechnung gestellte Umsatzsteuer als Vorsteuerbetrag von seiner Steuerschuld absetzen. Zu den abziehbaren Vorsteuern gehört auch die auf Importe für Unternehmenszwecke entrichtete Einfuhrumsatzsteuer (§ 15 Abs. 1 UStG) und die Steuer für den innergemeinschaftlichen Erwerb.

Der Vorsteuerabzug ist nur zulässig, wenn die Steuer gesondert in Rechnung gestellt worden ist. Einzelheiten, z.B. über die erforderlichen Angaben in den Rechnungen, über Folgen des unberechtigten, gesonderten Steuerausweises usw. ergeben sich aus § 14 UStG und den dazu erlassenen Durchführungsbestimmungen.

Aus Vereinfachungsgründen können die abziehbaren Vorsteuerbeträge für bestimmte Berufs- und Gewerbebezüge nach allgemeinen Durchschnittssätzen (v.H.-Sätzen) gem. Anlage zu §§ 69 und 70 UStDV berechnet werden. Zur Berechnung der abziehbaren Vorsteuerbeträge (§ 15) wird für Körperschaften, Personenvereinigungen und Vermögensmassen im Sinne des § 5 Abs. 1 Nr. 9 des Körperschaftsteuergesetzes, die nicht verpflichtet sind, Bücher zu führen und auf Grund jährlicher Bestandsaufnahmen regelmäßig Abschlüsse zu machen, ein Durchschnittssatz von 7 Prozent des steuerpflichtigen Umsatzes, mit Ausnahme der Einfuhr und des innergemeinschaftlichen Erwerbs, festgesetzt.

Eine Sonderregelung gilt für land- und forstwirtschaftliche Betriebe (siehe unter 9.1.13).

9.1.8 Steuerzahllast (Steuersoll)

Nach Berücksichtigung der abziehbaren Vorsteuer- und Kürzungsbeträge verbleibt eine Zahllast bzw. ein Steuererstattungsanspruch gegenüber dem Finanzamt, die/der im Wege der USt-Vorauszahlung oder -Rückzahlung (monatlich/ vierteljährlich) beglichen wird (siehe unter 9.1.10).

9.1.9 Entstehung der Steuer

Die Steuer entsteht gem. § 13 Abs. 1 UStG bei Berechnung

- nach vereinbarten Entgelten mit Ablauf des Voranmeldungszeitraumes, in dem die Leistungen ausgeführt worden sind,
- nach vereinnahmten Entgelten mit Ablauf des Voranmeldungszeitraumes, in dem die Entgelte vereinnahmt worden sind.

9.1.10 Besteuerungsverfahren

Der Unternehmer hat für das Kalenderjahr oder ggf. einen kürzeren Besteuerungszeitraum eine Steuererklärung abzugeben (§ 18 Abs. 3 UStG). Im Vorgriff auf die Steuererklärung und die spätere Veranlagung hat der Unternehmer jeweils bis zum 10. Tag nach Ablauf jedes Kalendervierteljahres/Kalendermonats (= Voranmeldungszeitraum) eine Voranmeldung abzugeben und eine USt-Vorauszahlung zu leisten (§ 18 Abs. 1 und 2 UStG). Bei Unternehmern, deren Steuer im vorangegangenen Kalenderjahr mehr als 7 500 Euro betragen hat, ist der Kalendermonat Voranmeldungszeitraum (§ 18 Abs. 2 UStG). Auf Antrag kann das Finanzamt die Fristen für die Abgabe der Voranmeldung und für die Entrichtung der Vorauszahlungen um einen Monat verlängern (Dauerfristverlängerung); Monatszahler haben hierfür eine Sondervorauszahlung. Auf die voraussichtliche Jahressteuer zu entrichten (§§ 46, 47 UStDV). Beträgt die Steuer für das vorangegangene Kalenderjahr nicht mehr als 1 000 Euro, kann das Finanzamt von der Abgabe der Voranmeldung und der Vorauszahlung befreien.

9.1.11 Örtliche Zuständigkeit

Für die Umsatzsteuer mit Ausnahme der Einfuhrumsatzsteuer ist das Finanzamt zuständig, von dessen Bezirk aus der Unternehmer sein Unternehmen ganz oder vorwiegend betreibt (§ 21 Abs. 1 Satz 1 AO 1977).

Wird das Unternehmen von einem nicht zum Geltungsbereich des Gesetzes gehörenden Ort aus betrieben, so sind für Unternehmen aus den in der USt-ZuständigkeitsV genannten Staaten die dort festgelegten Finanzämter örtlich zuständig (§ 21 Abs. 1 Satz 2 AO 1977).

9.1.12 Besteuerung der Kleinunternehmer

Die Umsatzsteuer wird nicht erhoben, wenn der nach vereinnahmten Entgelten bemessene Gesamtumsatz 17 500 Euro im Vorjahr nicht überstiegen hat (ggf. Umrechnung in einen Jahresgesamtumsatz) und 50 000 Euro im laufenden Jahr voraussichtlich nicht übersteigen wird (§ 19 Abs. 1 UStG), mit der Folge, dass ein Vorsteuerabzug ausgeschlossen ist. Ein Verzicht auf die Steuerbefreiung ist gem. § 19 Abs. 2 UStG möglich.

9.1.13 Besteuerung der Land- und Forstwirtschaft nach Durchschnittssätzen

Im Rahmen des Mehrwertsteuersystems nehmen die land- und forstwirtschaftlichen Betriebe im Sinne des § 24 UStG eine Sonderstellung ein. Danach werden die Steuern für den größten Teil der land- und forstwirtschaftlichen Umsätze in gleicher Höhe festgesetzt wie die diesen Umsätzen zuzurechnenden Vorsteuern (Vorsteuerpauschale), mit dem Ergebnis, dass hierfür keine Zahlungsverpflichtung an das Finanzamt entsteht, während die Leistungsempfänger die ihnen in Rechnung gestellte Umsatzsteuer als Vorsteuer geltend machen können. Über die Höhe der Durchschnittssätze und der verbleibenden Steuerzahllast für die unterschiedlichen land- und forstwirtschaftlichen Umsätze informiert die nachstehende Aufstellung.

Die Durchschnittsbesteuerung ist nur auf die im Rahmen eines land- und forstwirtschaftlichen Betriebs ausgeführten Umsätze anwendbar. Sie erstreckt sich nicht auf Gewerbebetriebe kraft Rechtsform (Kapitalgesellschaften oder Erwerbs- und Wirtschaftsgenossenschaften, die nach § 2 Abs. 2 des Gewerbesteuergesetzes als Gewerbebetriebe gelten).

Führt der Unternehmer neben durchschnittsbesteuerten Umsätzen auch andere Umsätze aus, so ist der land- und forstwirtschaftliche Betrieb als ein in der Gliederung des Unternehmens gesondert geführter Betrieb zu behandeln (§ 24 Abs. 3 UStG). Nach § 24 Abs. 4 können die Land- und Forstwirte für die Besteuerung nach den allgemeinen Vorschriften des UStG optieren.

Durchschnittssätze für land- und forstwirtschaftliche Betriebe 2012 (§ 24 UStG)

Art der Umsätze	Durchschnittssatz		Steuerzahllast
	Umsatz	Vorsteuer	
	in v.H. der Bemessungsgrundlage		
1 Lieferungen von forstwirtschaftlichen Erzeugnissen, ausgenommen Sägewerkserzeugnisse (z.B. Rund-, Schicht- und Abfallholz)	5,5	5,5	0
2 Lieferungen der in der Anlage zu § 12 Abs. 2 Nr. 1 UStG aufgeführten Sägewerkserzeugnisse (z.B. Schnittholzabfälle, Hobel-, Hack- und Sägespäne), sonstige Leistungen (z.B. Lohnfahren), Hilfsumsätze (z.B. Verkauf gebrauchter Landmaschinen)	10,7	10,7	0
3 Lieferungen (ausgenommen Ausfuhrlieferungen und Umsätze im Ausland) der			
a) in der Anlage 2 UStG nicht aufgeführten Sägewerkserzeugnisse (z.B. Kanthölzer, Bohlen, Bretter)	19	10,7	8,3
b) in der Anlage 2 UStG nicht aufgeführten Getränke (z.B. Wein, Traubenmost, Frucht- und Gemüsesäfte) sowie alkoholische Flüssigkeiten (z.B. reiner Alkohol)	19	10,7	8,3
4 Ausfuhrlieferungen und im Ausland bewirkte Umsätze der			
a) in der Anlage 2 UStG nicht aufgeführten Sägewerkserzeugnisse (vgl. Nr. 3 a)	10,7	10,7	0
b) Getränke, alkoholische Flüssigkeiten (vgl. Nr. 3 b)	10,7	10,7	0
5 Übrige landwirtschaftliche Umsätze (z.B. Getreide, Vieh, Fleisch, Milch, Obst, Gemüse, Eier)	10,7	10,7	0

9.2 Durchführung der Statistik

9.2.1 Erhebung, Datensatz und Merkmale

Erhebungsgrundlage der Umsatzsteuerstatistik (Vorankündigungen) sind Datensätze, die die Rechenzentren der Landesfinanzbehörden für jeden Steuerpflichtigen aus Daten des automatisierten Umsatzsteuer-Voranmeldungs- und – Vorauszahlungsverfahrens (UVV) und des Grundinformationsdienstes zusammenstellen und an die Statistischen Landesämter

übermitteln. In Anlehnung an die Umsatzsteuer-Freigrenze des § 19 UStG werden Datensätze mit einem Jahreswert der Lieferungen und Leistungen von 17 500 Euro oder weniger eliminiert.

Gliederung des Steuerbaren Umsatzes in der Umsatzsteuerstatistik (Voranmeldungen)

Steuerbare Umsätze (ohne die der Einfuhrumsatzsteuer unterliegenden Umsätze)

- Ausgangsumsätze (Lieferungen und sonstige Leistungen) ¹⁾
 - Steuerfreie Umsätze
 - mit Vorsteuerabzug
 - inngemeinschaftliche Lieferungen
 - an Abnehmer mit Umsatzsteuer-Identnummer (USt-IdNr.)
 - neuer Fahrzeuge an Abnehmer ohne USt-IdNr.
 - weitere steuerfreie Umsätze mit Vorsteuerabzug (z. B. Exporte)
 - ohne Vorsteuerabzug
 - Steuerpflichtige Umsätze
 - zum vollen Steuersatz (19%)
 - zum ermäßigten Steuersatz (7%)
 - zu anderen Steuersätzen
 - Umsätze land- und forstwirtschaftlicher Betriebe nach §24 UStG
 - Steuerpflichtige Umsätze für die der Leistungsempfänger die Steuer schuldet (§13b 1.1, Nr. 1-5 UStG)
- Eingangsumsätze
 - Inngemeinschaftliche Erwerbe
 - Steuerfreie inngemeinschaftliche Erwerbe
 - Steuerpflichtige inngemeinschaftliche Erwerbe
 - von Lieferanten mit (USt-IdNr.) zum vollen Steuersatz (19%)
 - von Lieferanten mit (USt-IdNr.) zum ermäßigten Steuersatz (7%)
 - zu anderen Steuersätzen
 - neuer Fahrzeuge von Lieferanten ohne USt-IdNr. (19 %)
 - Umsätze, für die als Leistungsempfänger die Steuer geschuldet wird (§13b Abs. 2)
 - Im Inland steuerpflichtige sonstige Leistungen von im übrigen Gemeinschaftsgebiet ansässigen Unternehmern
 - Andere Leistungen eines im Ausland ansässigen Unternehmens
 - Lieferungen sicherungsübereigneter Gegenstände und Umsätze die unter das GrEStG fallen
 - Lieferungen von Mobilfunkgeräten und integrierten Schaltkreisen
 - Andere Umsätze eines im Inland ansässigen Unternehmers

¹⁾ Um den Ausgangsumsatz des Steuerpflichtigen abzubilden werden die vom Leistungserbringer nachrichtlich mitgeteilten Steuerpflichtigen Umsätze im Sinne des § 13b Abs. 1 Satz 1 Nr. 1 bis 5 UStG, für die der Leistungsempfänger die Steuer schuldet (Kennzahl 60) zu den Lieferungen und Leistungen hinzugezählt.

9.2.2 Wirtschaftssystematische Zuordnung

Die Klassifikation der Wirtschaftszweige wird von der Finanzverwaltung in einer modifizierten Fassung zur Vergabe der Gewerkekennzahlen genutzt. Die Hauptunterschiede sind:

Bei der Vergabe der Gewerkekennzahl sind die drei Wirtschaftsabschnitte

- O Öffentliche Verwaltung, Verteidigung, Sozialversicherung
- T Private Haushalte mit Hauspersonal; Herstellung von Waren und Erbringung von Dienstleistungen durch private Haushalte für den Eigenbedarf ohne ausgeprägten Schwerpunkt
- U Extraterritoriale Organisationen und Körperschaften

grundsätzlich nicht zugelassen.

Zusätzlich werden 24 fünfstelligen Wirtschaftsunterklassen nicht berücksichtigt und nur die übergeordneten vierstelligen Wirtschaftsklassen genutzt (siehe Anhang 1).

Die Umstellung auf das Verzeichnis der Wirtschaftszweige 2008 -Fassung für die Steuerstatistiken- erfolgte im November 2008. Die detaillierte Gliederung der Daten nach Wirtschaftszweigen anhand der Gewerkekennzahl ist von wesentlicher Bedeutung für die Umsatzsteuerstatistik (Vorankündigungen). Die Gewerkekennzahl wird dem Steuerpflichtigen in erster Linie für statistische, aber auch für finanzamtsinterne Zwecke (z.B. der Betriebsprüfung) entsprechend der Klassifikation der Wirtschaftszweige (WZ), die die Grundlage für die Einordnung der wirtschaftlichen Institutionen bildet, zugeteilt und in den Grundinformationsdienst der Finanzverwaltung übernommen. Grundsätzlich wird ein Unternehmen mit seinen gesamten Umsätzen einem einzigen Wirtschaftszweig zugeordnet. Maßgebend für die Zuordnung ist dabei die Haupttätigkeit des Unternehmens. Die Haupttätigkeit ist die Tätigkeit, die -gegebenenfalls unter Anwendung der Top-down-Methode- den größten Beitrag zur Wertschöpfung dieses Unternehmens leistet (siehe Definitionen und Regeln in den Vorbemerkungen zur WZ 2008).

Der Branchenzuordnung der Umsatzsteuerstatistik (Vorankündigungen) liegt seit dem Berichtsjahr 2009 das Verzeichnis der Wirtschaftszweige 2008 -Fassung für die Steuerstatistiken- zugrunde. Gegenüber ihrer Vorgängerversion, der WZ2003, enthält die WZ2008 eine Reihe von zum Teil wesentlichen Änderungen, sowohl gliederungsstruktureller als auch methodischer Art. Grund hierfür ist vor allem die Berücksichtigung von Änderungen internationaler Referenzklassifikationen im Rahmen einer weiter fortschreitenden internationalen Harmonisierung von Wirtschaftsklassifikationen, zu denen auch die Wirtschaftszweigklassifikationen gehören. Bei der Betrachtung von Zeitreihen ist zu beachten, dass es zu zahlreichen gliederungsstrukturellen Änderungen zwischen der WZ 2003 und der WZ 2008 gekommen ist. So ist bei nur knapp 60 Prozent der Gewerkekennzahlen 2008 eine direkte Zuordnung zu einer Gewerkekennzahl 2003 möglich. Dabei werden auch die Zuordnungen berücksichtigt, wo eine Gewerkekennzahl 2008 sich aus zwei oder mehreren Gewerkekennzahlen 2003 eindeutig abgrenzen lässt bzw. umgekehrt sich eine GKZ 2003 auf zwei oder mehrere Gewerkekennzahlen 2008 verteilt. Hier ist zumindest rechnerisch oder auf Basis einer höheren Gliederungsebene eine Anbindung möglich. Bei den übrigen ca. 40 Prozent der Gewerkekennzahlen 2008 ist nur eine schwerpunktmäßige Bestimmung einer vergleichbaren Gewerkekennzahl 2003 möglich, so dass hier nur eine teils sehr eingeschränkte Vergleichbarkeit hergestellt werden kann. Die vollständige Gliederung aus dem Verzeichnis der Wirtschaftszweige 2008 -Fassung für die Steuerstatistiken- wird in der Jahresveröffentlichung (Fachserie 14 Reihe 8 Umsatzsteuer) mit der Tabelle 2.3 angeboten. Aus veröffentlichungstechnischen Gründen musste den Tabellen die amtliche Kurzbezeichnung der Wirtschaftszweige zugrunde gelegt werden, eine Erläuterung der wichtigsten Abkürzungen ist in der Jahresveröffentlichung abgedruckt. Um den genauen Inhalt jeder Gliederungsposition zu erhalten, empfiehlt es sich in Zweifelsfällen, die Ausgabe der WZ 2008 mit Erläuterungen heranzuziehen (als pdf-download im Internet unter www.destatis.de, Rubrik Klassifikationen).

9.2.3 Erläuterungen zu den Daten über Unternehmenszugänge und -abgänge

Zugänge und Abgänge (Fluktuationsfälle) werden wie alle übrigen Steuerpflichtigen in der Umsatzsteuerstatistik (Vor-meldungen) nur dann erfasst, wenn sie im Erhebungsjahr Voranmeldungen abgegeben haben und einen steuerbaren Umsatz aus Lieferungen und Leistungen von mehr als 17 500 Euro aufwiesen.

Die Erfassung der Fluktuationsfälle und die Abgrenzung gegenüber bestehenden Unternehmen erfolgt über das Merkmal "Dauer der Steuerpflicht". Als Fluktuationsfälle sind diejenigen Unternehmen definiert, deren Steuerpflicht im Statistikjahr oder im Jahr davor begann oder im Statistikjahr endete. Im Einzelnen wurden folgende Typisierungen vorgenommen:

Beginn	Ende	Typ
der Steuerpflicht		
Vorjahr	nach Berichtsjahr	Zugang Vorjahr
Berichtsjahr	nach Berichtsjahr	Zugang Berichtsjahr
vor Berichtsjahr	Berichtsjahr	Abgang Berichtsjahr
Berichtsjahr	Berichtsjahr	Zugang und Abgang Berichtsjahr

Bei der Beurteilung der Qualität der Daten ist zu beachten, dass Angaben über Zugänge und Abgänge von Unternehmen von Neugründungen und Auflösungen zu unterscheiden sind. Neben echten Neugründungen und endgültigen Auflösungen sind auch unechte Fluktuationsfälle im Material enthalten, so dass die Ergebnisse tendenziell überhöht sind. Unechte Fluktuationsfälle entstehen, wenn aufgrund von Änderungen im steuerlichen Bereich Unternehmen als statistische Zu- und Abgänge erscheinen, ohne dass sich die Unternehmeridentität verändert hat. Denkbar ist dies z.B. bei Rechtsformänderungen im Rahmen einer formwechselnden Umwandlung, bei Sitzverlagerungen von Unternehmen oder wenn die Finanzverwaltung eine andere Steuernummer zugeteilt hat. Im weiteren Sinne können zu den unechten Fluktuationsfällen auch diejenigen Unternehmen gerechnet werden, bei denen sich zwar die Unternehmeridentität geändert hat, sonst aber keine gravierenden Veränderungen in wirtschaftlicher Hinsicht eingetreten sind. Zu nennen wären beispielsweise Ereignisse wie Inhaberwechsel bei Einzelunternehmen, Rechtsformänderungen im Rahmen einer übertragenden Umwandlung, Fusionen oder Betriebsaufspaltungen. Ein Teil der unechten Fluktuationsfälle, insbesondere der ersten Art, kann im Rahmen der statistischen Aufbereitung durch Plausibilitätsprüfungen erkannt und eliminiert werden.

Eine Tendenz zur Untererfassung von Gründungen im Statistikjahr ergibt sich daraus, dass der wirtschaftliche Beginn eines Unternehmens und der Beginn seiner Voranmeldepflicht sich nicht miteinander decken müssen. So kann ein Unternehmen zwar gegründet, wegen geringer Umsätze und/oder hoher Vorsteuerbeträge aber noch nicht voranmeldepflichtig sein. Tritt ein solches Unternehmen im weiteren Verlauf seines Wirtschaftslebens nach Erfüllung der Voraussetzungen (Voranmeldepflicht und jährliche Lieferungen und Leistungen über 17 500 Euro) erstmals statistisch in Erscheinung, so zählt es nur dann als Gründungsfall, wenn seine Steuerpflicht im Berichtsjahr begann.

Wegen der Möglichkeit des Abweichens der Voranmelde- von der Steuerpflicht liegen auch bei den Auflösungen Untererfassungstendenzen vor (ein Unternehmen wird nur dann als Abgang in der Statistik nachgewiesen, wenn im gleichen Jahr auch die Steuerpflicht endet). Insgesamt gesehen dürfte die Untererfassung bei den Abgängen wesentlich stärker ausgeprägt sein als bei den Zugängen, so dass der "Gründungssaldo" zu positiv gezeichnet wird.

Die umsatzsteuerliche Behandlung der Organschaften (siehe unter 4.1 und 9.1.3) bringt es mit sich, dass Bewegungen innerhalb eines Organkreises nicht nachzuweisen sind, d.h. innerhalb eines Organkreises erfolgte Gründungen oder Auflösungen von Unternehmen werden in der Umsatzsteuerstatistik (Voranmeldungen) nicht erfasst.

9.3 Methodische Unterschiede zwischen der Umsatzsteuerstatistik (Vorankündigungen) und der Umsatzsteuerstatistik (Veranlagungen)

Neben der seit Jahren ausgewerteten Umsatzsteuerstatistik auf Basis der Umsatzsteuer-Vorankündigungen wurde erstmals für das Veranlagungsjahr 2006 die neue Umsatzsteuerstatistik auf Basis der Umsatzsteuererklärungen erstellt.

In der Umsatzsteuerstatistik (Vorankündigungen) werden nur Unternehmen erfasst die eine Umsatzsteuervoranmeldung abgeben müssen. Davon ausgenommen sind Unternehmen mit einem jährlichen Umsatz von weniger als 17.500 € und solche, die im vorangegangenen Jahr weniger als 1.000 € (aktuelle Grenzen) Umsatzsteuer gezahlt haben. Nicht erfasst werden zudem Unternehmen, die nahezu ausschließlich steuerfreie Umsätze tätigen und bei denen somit keine Steuerzahllast entsteht. Die Daten für die Umsatzsteuerstatistik (Vorankündigungen) können bereits ca. 16 Monaten nach Ende des Festsetzungsjahres angeboten werden.

Dagegen werden in der neuen Umsatzsteuerstatistik (Veranlagungen) alle umsatzsteuerpflichtigen Unternehmen erfasst, die im entsprechenden Erfassungszeitraum zur Umsatzsteuer veranlagt wurden und eine Jahreserklärung abgegeben haben. In der Umsatzsteuerstatistik (Veranlagungen) werden Steuerfestsetzungen berücksichtigt, die bis zu drei Jahren nach dem Festsetzungsjahr bearbeitet wurden, um das betreffende Statistikjahr möglichst umfassend abzubilden. Aus diesem Grund liegen erste Bundesergebnisse erst ca. 3 ¾ Jahre nach Ende des Berichtszeitraums vor. Die Gegenüberstellung der Angaben der beiden Statistiken zeigt, dass die Veranlagungsstatistik ca. 2,5 Millionen Unternehmen mehr als die Umsatzsteuerstatistik auf Basis der Vorankündigungen enthält. Sie bildet somit -wenn auch mit zeitlicher Verzögerung -die Unternehmenslandschaft wesentlich vollständiger ab. Der größere Unternehmenskreis erklärt sich in erster Linie durch die Abbildung der Unternehmen mit Umsätzen unter 17 501 Euro. Das erklärt auch, dass das gesamte Umsatzvolumen sich durch die zusätzlich berücksichtigten Unternehmen kaum von dem der Vorankündigungen unterscheidet.

Ab dem Berichtsjahr 2009 werden erstmals auch Unternehmen mit negativen Umsätzen (z.B. verursacht durch Korrekturbuchungen) in den Ergebnissen berücksichtigt. Bis einschl. Berichtsjahr 2008 wurden diese Unternehmen nur insgesamt bzw. nachrichtlich ausgewiesen.

Der Merkmalskatalog der Umsatzsteuerstatistik (Veranlagungen) umfasst gegenüber der Umsatzsteuerstatistik (Vorankündigungen) zusätzliche und differenziertere Angaben. Durch die differenziertere Merkmalsdarstellung und die zusätzlichen Merkmale sowie der unterschiedlichen Grundgesamtheit kommt es bezüglich der dargestellten steuerlichen Summen (z.B. Lieferungen und Leistungen) zu Abweichungen gegenüber den in der Umsatzsteuerstatistik (Vorankündigungen) dargestellten Summen.

Weitere Hinweise zu den methodischen Unterschieden sowie Ergebnisse in:

[Axel Ehlert: Die neue Umsatzsteuerstatistik nach Veranlagungen. Erschienen in Wirtschaft und Statistik \(WiSta\) 04/2011, S. 376 ff.](#)

[Axel Ehlert: Umsatzsteuerstatistik \(Veranlagungen\) 2007. Erschienen in Wirtschaft und Statistik \(WiSta\) 09/2012, S. 700 f](#)

[Axel Ehlert: Analyse der Umsatzsteuerstatistik auf Basis der Veranlagungen 2008. Erschienen in Wirtschaft und Statistik \(WiSta\) 08/2013, S. 592 ff.](#)

Die aktuellen Ergebnisse der Umsatzsteuerstatistik (Veranlagungen) werden in der Fachserie 14 Reihe 8.2 veröffentlicht. Sie ist unter dem in Punkt 8.1 genannten Link kostenfrei abrufbar.

Anhang 1: Im Verzeichnis der Wirtschaftszweige 2008 -Fassung für die Steuerstatistiken- nur auf höherer Ebene abgebildete Wirtschaftsbereiche (in der vollständigen Fassung der WZ2008 sind 5-stellige Wirtschaftsunterklassen vorhanden)

Lfd.-Nr.	GKZ2008	Text 2008
1	01470	Haltung von Geflügel
2	14130	Herstellung von gewirkter und gestrickter Oberbekleidung
3	14140	Herstellung von gewebter Wäsche (ohne Miederwaren)
4	24200	Herstellung von Stahlrohren, Rohrform-, Rohrverschluss- und Rohrverbindungsstücken aus Stahl
5	25500	Herstellung von Schmiede-, Press-, Zieh- und Stanzteilen, gewalzten Ringen und pulvermetallurgischen Erze
6	25990	Herstellung von sonstigen Metallwaren a.n.g.
7	28490	Herstellung von sonstigen Werkzeugmaschinen
8	31010	Herstellung von Büro- und Ladenmöbeln
9	46140	Handelsvermittlung von Maschinen, technischem Bedarf, Wasser- und Luftfahrzeugen
10	46150	Handelsvermittlung von Möbeln, Einrichtungs- und Haushaltsgegenständen, Eisen- und Metallwaren
11	46160	Handelsvermittlung von Textilien, Bekleidung, Schuhen und Lederwaren
12	46170	Handelsvermittlung von Nahrungsmitteln, Getränken und Tabakwaren
13	46690	Großhandel mit sonstigen Maschinen und Ausrüstungen
14	46720	Großhandel mit Erzen, Metallen und Metallhalbzeug
15	46900	Großhandel ohne ausgeprägten Schwerpunkt
16	47110	Einzelhandel mit Waren verschiedener Art, Hauptrichtung Nahrungs- und Genussmittel, Getränke und Tabakwaren
17	47190	Sonstiger Einzelhandel mit Waren verschiedener Art
18	47910	Versand- und Internet-Einzelhandel
19	68100	Kauf und Verkauf von eigenen Grundstücken, Gebäuden und Wohnungen
20	68200	Vermietung und Verpachtung von eigenen oder geleasteten Grundstücken, Gebäuden und Wohnungen
21	68310	Vermittlung von Grundstücken, Gebäuden und Wohnungen für Dritte
22	68320	Verwaltung von Grundstücken, Gebäuden und Wohnungen für Dritte
23	85100	Kindergärten und Vorschulen
24	85310	Allgemein bildende weiterführende Schulen

a.n.g. = anderweitig nicht genannt

Zeile
1
2
3
4
5
6
7
8
9
10
11
12
13
14
15
16
17
18
19
20
21
22
23
24
25
26
27
28
29
30
31
32
33
34
35
36
37
38
39
40
41
42
43

Fallart	Steuernummer	Unterfallart
11		56

30 Eingangsstempel oder -datum

Umsatzsteuer-Voranmeldung 2012

Finanzamt

Voranmeldungszeitraum
 bei **monatlicher** Abgabe bitte ankreuzen bei **vierteljährlicher** Abgabe bitte ankreuzen

12 01 Jan.	<input type="checkbox"/>	12 07 Juli	<input type="checkbox"/>	12 41 I. Kalender- vierteljahr	<input type="checkbox"/>
12 02 Feb.	<input type="checkbox"/>	12 08 Aug.	<input type="checkbox"/>	12 42 II. Kalender- vierteljahr	<input type="checkbox"/>
12 03 März	<input type="checkbox"/>	12 09 Sept.	<input type="checkbox"/>	12 43 III. Kalender- vierteljahr	<input type="checkbox"/>
12 04 April	<input type="checkbox"/>	12 10 Okt.	<input type="checkbox"/>	12 44 IV. Kalender- vierteljahr	<input type="checkbox"/>
12 05 Mai	<input type="checkbox"/>	12 11 Nov.	<input type="checkbox"/>		
12 06 Juni	<input type="checkbox"/>	12 12 Dez.	<input type="checkbox"/>		

Unternehmer – ggf. abweichende Firmenbezeichnung –
 Anschrift – Telefon – E-Mail-Adresse

Berichtigte Anmeldung
 (falls ja, bitte eine „1“ eintragen) **10**

Belege (Verträge, Rechnungen, Erläuterungen usw.)
 sind beigelegt bzw. werden gesondert eingereicht
 (falls ja, bitte eine „1“ eintragen) **22**

I. Anmeldung der Umsatzsteuer-Vorauszahlung

	Bemessungsgrundlage ohne Umsatzsteuer		Steuer	
	volle EUR	Ct	EUR	Ct
Lieferungen und sonstige Leistungen (einschließlich unentgeltlicher Wertabgaben)				
Steuerfreie Umsätze mit Vorsteuerabzug				
Innergemeinschaftliche Lieferungen (§ 4 Nr. 1 Buchst. b UStG) an Abnehmer mit USt-IdNr.	41	<input type="checkbox"/>		
neuer Fahrzeuge an Abnehmer ohne USt-IdNr.	44	<input type="checkbox"/>		
neuer Fahrzeuge außerhalb eines Unternehmens (§ 2a UStG)	49	<input type="checkbox"/>		
Weitere steuerfreie Umsätze mit Vorsteuerabzug (z.B. Ausfuhrlieferungen , Umsätze nach § 4 Nr. 2 bis 7 UStG)	43	<input type="checkbox"/>		
Steuerfreie Umsätze ohne Vorsteuerabzug Umsätze nach § 4 Nr. 8 bis 28 UStG	48	<input type="checkbox"/>		
Steuerpflichtige Umsätze (Lieferungen und sonstige Leistungen einschl. unentgeltlicher Wertabgaben)				
zum Steuersatz von 19 %	81	<input type="checkbox"/>		
zum Steuersatz von 7 %	86	<input type="checkbox"/>		
zu anderen Steuersätzen	35	<input type="checkbox"/>	36	
Lieferungen land- und forstwirtschaftlicher Betriebe nach § 24 UStG an Abnehmer mit USt-IdNr.	77	<input type="checkbox"/>		
Umsätze, für die eine Steuer nach § 24 UStG zu entrichten ist (Säge- werkserzeugnisse, Getränke und alkohol. Flüssigkeiten, z.B. Wein) ...	76	<input type="checkbox"/>	80	
Innergemeinschaftliche Erwerbe				
Steuerfreie innergemeinschaftliche Erwerbe Erwerbe nach §§ 4b und 25c UStG	91	<input type="checkbox"/>		
Steuerpflichtige innergemeinschaftliche Erwerbe zum Steuersatz von 19 %	89	<input type="checkbox"/>		
zum Steuersatz von 7 %	93	<input type="checkbox"/>		
zu anderen Steuersätzen	95	<input type="checkbox"/>	98	
neuer Fahrzeuge von Lieferanten ohne USt-IdNr. zum allgemeinen Steuersatz	94	<input type="checkbox"/>	96	
Ergänzende Angaben zu Umsätzen				
Lieferungen des ersten Abnehmers bei innergemeinschaftlichen Dreiecksgeschäften (§ 25b Abs. 2 UStG)	42	<input type="checkbox"/>		
Steuerpflichtige Umsätze, für die der Leistungsempfänger die Steuer nach § 13b Abs. 5 Satz 1 i.V.m. Abs. 2 Nr. 10 UStG schuldet	68	<input type="checkbox"/>		
Übrige steuerpflichtige Umsätze, für die der Leistungsempfänger die Steuer nach § 13b Abs. 5 UStG schuldet	60	<input type="checkbox"/>		
Nicht steuerbare sonstige Leistungen gem. § 18b Satz 1 Nr. 2 UStG	21	<input type="checkbox"/>		
Übrige nicht steuerbare Umsätze (Leistungsort nicht im Inland)	45	<input type="checkbox"/>		
Übertrag	zu übertragen in Zeile 45			

		Steuer	
		EUR	Ct
44	Steuernummer:		
45	Übertrag		
46	Leistungsempfänger als Steuerschuldner (§ 13b UStG)	Bemessungsgrundlage ohne Umsatzsteuer volle EUR	ct
47	Im Inland steuerpflichtige sonstige Leistungen von im übrigen Gemeinschaftsgebiet ansässigen Unternehmern (§ 13b Abs. 1 UStG)	46	47
48	Andere Leistungen eines im Ausland ansässigen Unternehmers (§ 13b Abs. 2 Nr. 1 und 5 UStG)	52	53
49	Lieferungen sicherungsübereigneter Gegenstände und Umsätze, die unter das GrEStG fallen (§ 13b Abs. 2 Nr. 2 und 3 UStG)	73	74
50	Lieferungen von Mobilfunkgeräten und integrierten Schaltkreisen (§ 13b Abs. 2 Nr. 10 UStG)	78	79
51	Andere Umsätze eines im Inland ansässigen Unternehmers (§ 13b Abs. 2 Nr. 4, 6 bis 9 UStG)	84	85
52	Steuer infolge Wechsels der Besteuerungsform sowie Nachsteuer auf versteuerte Anzahlungen u. ä. wegen Steuersatzänderung		65
53	Umsatzsteuer		
54	Abziehbare Vorsteuerbeträge		
55	Vorsteuerbeträge aus Rechnungen von anderen Unternehmern (§ 15 Abs. 1 Satz 1 Nr. 1 UStG), aus Leistungen im Sinne des § 13a Abs. 1 Nr. 6 UStG (§ 15 Abs. 1 Satz 1 Nr. 5 UStG) und aus innergemeinschaftlichen Dreiecksgeschäften (§ 25b Abs. 5 UStG)		66
56	Vorsteuerbeträge aus dem innergemeinschaftlichen Erwerb von Gegenständen (§ 15 Abs. 1 Satz 1 Nr. 3 UStG)		61
57	Entrichtete Einfuhrumsatzsteuer (§ 15 Abs. 1 Satz 1 Nr. 2 UStG)		62
58	Vorsteuerbeträge aus Leistungen im Sinne des § 13b UStG (§ 15 Abs. 1 Satz 1 Nr. 4 UStG)		67
59	Vorsteuerbeträge, die nach allgemeinen Durchschnittssätzen berechnet sind (§§ 23 und 23a UStG)		63
60	Berichtigung des Vorsteuerabzugs (§ 15a UStG)		64
61	Vorsteuerabzug für innergemeinschaftliche Lieferungen neuer Fahrzeuge außerhalb eines Unternehmens (§ 2a UStG) sowie von Kleinunternehmern im Sinne des § 19 Abs. 1 UStG (§ 15 Abs. 4a UStG)		59
62	Verbleibender Betrag		
63	Andere Steuerbeträge		
64	In Rechnungen unrichtig oder unberechtigt ausgewiesene Steuerbeträge (§ 14c UStG) sowie Steuerbeträge, die nach § 4 Nr. 4a Satz 1 Buchst. a Satz 2, § 6a Abs. 4 Satz 2, § 17 Abs. 1 Satz 6 oder § 25b Abs. 2 UStG geschuldet werden		69
65	Umsatzsteuer-Vorauszahlung/Überschuss		
66	Anrechnung (Abzug) der festgesetzten Sondervorauszahlung für Dauerfristverlängerung (nur auszufüllen in der letzten Voranmeldung des Besteuerungszeitraums, in der Regel Dezember)		39
67	Verbleibende Umsatzsteuer-Vorauszahlung (bitte in jedem Fall ausfüllen)		83
68	Verbleibender Überschuss - bitte dem Betrag ein Minuszeichen voranstellen -		

II. Sonstige Angaben und Unterschrift

71 Ein Erstattungsbetrag wird auf das dem Finanzamt benannte Konto überwiesen, soweit der Betrag
72 nicht mit Steuerschulden verrechnet wird.

73 **Verrechnung des Erstattungsbetrags erwünscht / Erstattungsbetrag ist abgetreten** 29

74 (falls ja, bitte eine „1“ eintragen) Geben Sie bitte die Verrechnungswünsche auf einem besonderen Blatt an oder auf dem beim Finanzamt
75 erhältlichen Vordruck „Verrechnungsantrag“.

76 Die **Einzugsermächtigung** wird ausnahmsweise (z.B. wegen Verrechnungswünschen) für diesen 26

77 Voranmeldungszeitraum **widerrufen** (falls ja, bitte eine „1“ eintragen)

78 Ein ggf. verbleibender Restbetrag ist gesondert zu entrichten.

79 **Hinweis nach den Vorschriften der Datenschutzgesetze:**

80 Die mit der Steueranmeldung angeforderten Daten werden auf Grund der §§ 149 ff. der Abgabenordnung und der §§ 18, 18b des
81 Umsatzsteuergesetzes erhoben. Die Angabe der Telefonnummern und
82 der E-Mail-Adressen ist freiwillig.

83 Bei der Anfertigung dieser Steueranmeldung hat mitgewirkt:

84 (Name, Anschrift, Telefon, E-Mail-Adresse)

85

86 **Datum, Unterschrift**

- nur vom Finanzamt auszufüllen -

11 19

12

Bearbeitungshinweis

- Die aufgeführten Daten sind mit Hilfe des geprüften und genehmigten Programms sowie ggf. unter Berücksichtigung der gespeicherten Daten maschinell zu verarbeiten.
- Die weitere Bearbeitung richtet sich nach den Ergebnissen der maschinellen Verarbeitung.

Datum, Namenszeichen

Kontrollzahl und/oder Datenerfassungsvermerk

Fallart	Steuernummer	Unterfallart	Zeitraum
11		56	1200

30 Eingangsstempel oder -datum

Finanzamt

Antrag auf Dauerfristverlängerung Anmeldung der Sondervorauszahlung (§§ 46 bis 48 UStDV)

Unternehmer – ggf. abweichende Firmenbezeichnung –
Anschrift – Telefon – E-Mail-Adresse

Zur Beachtung
für Unternehmer, die ihre Voranmeldungen **vierteljährlich** abzugeben haben:
Der Antrag auf Dauerfristverlängerung ist nicht zu stellen, wenn Dauerfristverlängerung bereits gewährt worden ist. Er ist nicht jährlich zu wiederholen. Eine Sondervorauszahlung ist nicht zu berechnen und anzumelden.

I. Antrag auf Dauerfristverlängerung

(Dieser Abschnitt ist gegenstandslos, wenn Dauerfristverlängerung bereits gewährt worden ist.)

Ich beantrage, die Fristen für die Abgabe der Umsatzsteuer-Voranmeldungen und für die Entrichtung der Umsatzsteuer-Vorauszahlungen um einen Monat zu verlängern.

II. Berechnung und Anmeldung der Sondervorauszahlung auf die Steuer für das Kalenderjahr 2012 von Unternehmern, die ihre Voranmeldungen monatlich abzugeben haben

Berichtigte Anmeldung (falls ja, bitte eine „1“ eintragen)

10

1. Summe der verbleibenden Umsatzsteuer-Vorauszahlungen **zuzüglich** der angerechneten Sondervorauszahlung für das Kalenderjahr 2011

volle EUR	ct
	■
38	■

2. Davon $\frac{1}{11}$ = **Sondervorauszahlung 2012**

38

Verrechnung des Erstattungsbetrags erwünscht / Erstattungsbetrag ist abgetreten (falls ja, bitte eine „1“ eintragen)

29

Geben Sie bitte die Verrechnungswünsche auf einem besonderen Blatt an oder auf dem beim Finanzamt erhältlichen Vordruck „Verrechnungsantrag“.

Die **Einzugsermächtigung** wird ausnahmsweise (z.B. wegen Verrechnungswünschen) für die Sondervorauszahlung dieses Jahres **widerrufen** (falls ja, bitte eine „1“ eintragen)
Ein ggf. verbleibender Restbetrag ist gesondert zu entrichten.

26

Hinweis nach den Vorschriften der Datenschutzgesetze:

Die mit der Steueranmeldung angeforderten Daten werden auf Grund der §§ 149 ff. der Abgabenordnung und des § 18 des Umsatzsteuergesetzes erhoben. Die Angabe der Telefonnummern und der E-Mail-Adressen ist freiwillig.

Bei der Anfertigung dieser Steueranmeldung hat mitgewirkt:
(Name, Anschrift, Telefon, E-Mail-Adresse)

- nur vom Finanzamt auszufüllen -

11

19

Bearbeitungshinweis

- Die aufgeführten Daten sind mit Hilfe des geprüften und genehmigten Programms sowie ggf. unter Berücksichtigung der gespeicherten Daten maschinell zu verarbeiten.
- Die weitere Bearbeitung richtet sich nach den Ergebnissen der maschinellen Verarbeitung.

Datum, Namenszeichen

Kontrollzahl und/oder Datenerfassungsvermerk

Datum, Unterschrift

Anleitung zum Antrag auf Dauerfristverlängerung/ zur Anmeldung der Sondervorauszahlung

2012

Übermittlung des Antrags auf Dauerfristverlängerung/der Anmeldung der Sondervorauszahlung auf elektronischem Weg

Der Antrag auf Dauerfristverlängerung/die Anmeldung der Sondervorauszahlung ist nach amtlich vorgeschriebenem Datensatz durch Datenfernübertragung nach Maßgabe der Steuerdaten-Übermittlungsverordnung zu übermitteln (§ 48 Abs. 1 Satz 2 UStDV). Informationen hierzu erhalten Sie unter der Internet-Adresse www.elster.de. Auf Antrag kann das Finanzamt zur Vermeidung von unbilligen Härten auf eine elektronische Übermittlung verzichten. In diesem Fall ist der Antrag auf Dauerfristverlängerung/die Anmeldung der Sondervorauszahlung vom Unternehmer oder dessen Bevollmächtigten zu unterschreiben.

Antrag auf Dauerfristverlängerung

Zeilen 17 bis 19

Die Fristverlängerung kann in Anspruch genommen werden, wenn das Finanzamt den Antrag nicht ablehnt; ein Bewilligungsbescheid wird nicht erteilt. Die Fristverlängerung gilt solange, bis der Unternehmer gegenüber dem Finanzamt erklärt, dass er die Fristverlängerung nicht mehr in Anspruch nehmen will oder das Finanzamt die Fristverlängerung widerruft (§ 46 UStDV).

Anmeldung der Sondervorauszahlung

Zeilen 25 bis 27

Die Fristverlängerung wird bei monatlicher Abgabe der Voranmeldungen unter der Auflage erteilt, dass während der Geltungsdauer der Fristverlängerung jährlich bis zum 10. Februar eine Sondervorauszahlung angemeldet und entrichtet wird. Die Sondervorauszahlung beträgt ein Elftel der Summe der Umsatzsteuer-Vorauszahlungen - ohne Anrechnung der Sondervorauszahlung - für das Kalenderjahr 2011 (§ 47 Abs. 1 und § 48 Abs. 2 UStDV).

Beispiel

Unternehmer A hat für das Kalenderjahr 2011 Umsatzsteuer-Vorauszahlungen in Höhe von 39 000 € angemeldet (Summe der verbleibenden Umsatzsteuer-Vorauszahlungen aus Zeile 67 - Kennzahl 83 - der Umsatzsteuer-Voranmeldungen). In der Umsatzsteuer-Voranmeldung für Dezember 2011 (Zeile 66 - Kennzahl 39 - der Umsatzsteuer-Voranmeldung) hat A die Sondervorauszahlung für das Kalenderjahr 2011 in Höhe von 5 000 € angerechnet.

Zur Berechnung der Sondervorauszahlung für das Kalenderjahr 2012 ist die Summe der Umsatzsteuer-Vorauszahlungen 2011 in Höhe von 39 000 € um die angerechnete Sondervorauszahlung in Höhe von 5 000 € zu erhöhen. Aus der Bemessungsgrundlage von 44 000 € (einzutragen in Zeile 26) errechnet sich für A eine Sondervorauszahlung von 4 000 € (einzutragen in Zeile 27 - Kennzahl 38).

Ergibt sich bei der Berechnung der Sondervorauszahlung in Zeile 26 ein Überschuss zu Gunsten des Unternehmers, ist die Sondervorauszahlung in Zeile 27 mit 0 € einzutragen.

Wurde die gewerbliche oder berufliche Tätigkeit nur in einem Teil des vorangegangenen Kalenderjahres ausgeübt, ist die Summe der Vorauszahlungen dieses Zeitraums in eine Jahressumme umzurechnen. Angefangene Kalendermonate sind hierbei als volle Kalendermonate zu behandeln (§ 47 Abs. 2 UStDV).

Bei Beginn der gewerblichen oder beruflichen Tätigkeit im laufenden Kalenderjahr ist die Sondervorauszahlung auf der Grundlage der zu erwartenden Vorauszahlungen dieses Kalenderjahres zu berechnen (§ 47 Abs. 3 UStDV). Die Sondervorauszahlung soll der durchschnittlichen Vorauszahlung eines Kalendermonats entsprechen. Fügen Sie bitte in diesem Fall ein besonderes Blatt mit kurzer Erläuterung der Berechnung bei.

Die festgesetzte Sondervorauszahlung ist bei der Festsetzung der Vorauszahlung für den letzten Voranmeldungszeitraum des Besteuerungszeitraums anzurechnen, für den die Fristverlängerung gilt. Die Anrechnung erfolgt somit grundsätzlich bei der Berechnung der Vorauszahlung für den Monat Dezember.

Zeile 31

Wird für die zu entrichtende Sondervorauszahlung die Einzugsermächtigung wegen Verrechnungswünschen ausnahmsweise widerrufen, ist ein durch die Verrechnung nicht gedeckter Restbetrag zu entrichten.

Unterschrift

Zeile 43

Bitte vergessen Sie nicht, den Antrag auf Dauerfristverlängerung/die Anmeldung der Sondervorauszahlung zu unterschreiben, sofern diese nicht elektronisch übermittelt werden.

Standarddatenangebote zur Umsatzsteuerstatistik (Vorankündigungen) 2012

1. Ergebnisse zum aktuellen Berichtsjahr 2012

im Internet unter [Statistisches Bundesamt Deutschland - Umsatzsteuer](#)

Produkt	Bereitstellung	Preis
B. 1 Steuerpflichtige Unternehmen und deren Lieferungen und Leistungen nach wirtschaftlicher Gliederung (WZ2008) –Berichtsjahr 2012–	Internet -Angebot PDF oder Excel-Format	kostenlos
Z. 1 Steuerpflichtige Unternehmen und deren Lieferungen und Leistungen nach wirtschaftlicher Gliederung (WZ2008) –Zeitreihe 2009 - 2012–	Internet -Angebot PDF oder Excel-Format	kostenlos
Fachserie 14 Finanzen und Steuern, Reihe 8.1 Umsatzsteuerstatistik (Vorankündigungen)	Internet -Angebot PDF oder Excel-Format	kostenlos

2. Branchenergebnisse für das Berichtsjahr 2012 untergliedert nach Umsatzgrößenklassen, Bundesländer oder Rechtsform

Anzahl der Steuerpflichtigen und Wert der Lieferungen und Leistungen (≈Umsatz) gegliedert nach (G, L, R) für das Berichtsjahr xxyy - Größenklassen der Lieferungen und Leistungen (G)			
L			
R			
x.1	Alle Branchen	Excel-Format	EUR 250,00
x.1P	Alle Branchen	PDF-Format	EUR 20,00
x.2	bis zur Ebene der 2-stelligen GKZ	Excel-Format	kostenlos
x.3	bis zur Ebene der 3-stelligen GKZ	Excel-Format	EUR 75,00
x.WA	Komplettpakete für einzelne Wirtschaftssektoren z.B. 47 Einzelhandel I Gastgewerbe F Baugewerbe	Excel-Format	Preis auf Anfrage
x.S	Individuelle Auswahl von Wirtschaftszweigen im Berichtsjahr	Excel-Format	bis 25 GKZ kostenlos (einmalig) 26 - 50 GKZ = EUR 50,00 51 - 75 GKZ = EUR 75,00 76 - 100 GKZ = EUR 100,00

Paketpreis
jeweils
für eine
Gliederung
(G, L, R)

Ihre Fragen zu weiteren Datenangeboten bzw. Sonderauswertungen der Umsatzsteuerstatistik, sowie eine Bestellung der nicht im Internet angebotenen Standardprodukte, richten Sie bitte an das Referat F310 des Statistischen Bundesamtes

Telefon: +49 (0)6 11 / 75-2380, -4132, -4315
 Fax: +49 (0)6 11 / 72 40 00
 E-Mail: [Statistisches Bundesamt Deutschland - Kontakt](#)
 Publikationen: [Publikationen](#)
 Postanschrift: Statistisches Bundesamt
 F310/ Umsatzsteuerstatistik
 65180 Wiesbaden