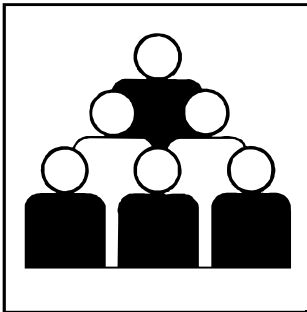


## **Bevölkerung und Erwerbstätigkeit**

### **Natürliche Bevölkerungsbewegung 2000 - 2002**



Erscheinungsfolge: jährlich  
Erschienen im August 2004

Fachliche Informationen zu diesem Produkt können Sie direkt beim Statistischen Bundesamt erfragen:  
Gruppe VI B, Telefon: 0611 / 75 48 66, Fax: 0611 / 72 40 00 oder  
E-Mail: [Natuerliche-Bevoelkerungsbewegung@destatis.de](mailto:Natuerliche-Bevoelkerungsbewegung@destatis.de)

© Statistisches Bundesamt, Wiesbaden 2004

Für nichtgewerbliche Zwecke sind Vervielfältigung und unentgeltliche Verbreitung, auch auszugsweise, mit Quellenangabe gestattet. Die Verbreitung, auch auszugsweise, über elektronische Systeme/Datenträger bedarf der vorherigen Zustimmung. Alle übrigen Rechte vorbehalten.

# Inhaltsverzeichnis

Vorbemerkung  
Erläuterungen

## Schaubilder

Lebendgeborene und Gestorbene 1841 bis 2002  
Eheschließungen und Ehelösungen 1950 bis 2002  
Eheschließungen (Monatszahlen)  
Lebendgeborene und Gestorbene (Monatszahlen)  
Altersspezifische Geburtenziffern  
Zusammengefasste Geburtenziffern  
Heiratsziffern der Ledigen  
Allgemeine Geburtenziffern 2002 für kreisfreie Städte und Landkreise  
Allgemeine Sterbeziffern 2002 für kreisfreie Städte und Landkreise  
Säuglingssterblichkeit  
Perinatale Sterblichkeit der Neugeborenen  
Sterbewahrscheinlichkeiten der Sterbetafel 2000/02  
Absterbeordnung der Sterbetafel 2000/02  
Entwicklung der Sterbewahrscheinlichkeiten seit 1871/81  
Entwicklung der Absterbeordnungen seit 1871/81  
Entwicklung der Lebenserwartung Neugeborener seit 1871/81

## Tabellenteil

### 1 Zusammenfassende Übersichten

- 1.1 Eheschließungen, Geborene und Gestorbene
  - 1.1.1 Deutschland
  - 1.1.2 Früheres Bundesgebiet
  - 1.1.3 Neue Länder und Berlin-Ost
- 1.2 Maßzahlen zu Eheschließungen, Geborenen und Gestorbenen
  - 1.2.1 Deutschland
  - 1.2.2 Früheres Bundesgebiet
  - 1.2.3 Neue Länder und Berlin-Ost
- 1.3 Eheschließungen, Geborene und Gestorbene nach Monaten 2000 bis 2002
- 1.4 Lebendgeborene, Eheschließende und Gestorbene nach der Religionszugehörigkeit 2000 bis 2002
  - 1.4.1 Lebendgeborene nach der Religionszugehörigkeit der Eltern
  - 1.4.2 Gestorbene nach der Religionszugehörigkeit
  - 1.4.3 Eheschließende 2000 bis 2002 nach der Religionszugehörigkeit der Ehepartner
- 1.5 Geburten, Sterbefälle und Geburtensaldo nach der Staatsangehörigkeit
- 1.6 Geburtenhäufigkeit
- 1.7 Durchschnittliches Alter der Mütter bei der Geburt ihrer ehelich lebendgeborenen Kinder nach der Zahl der in der Ehe lebendgeborenen Kinder
- 1.8 Gestorbene nach Familienstand
- 1.9 Eheschließungen und Ehelösungen
- 1.10 Eheschließende nach bisherigem Familienstand
- 1.11 Eheschließungen nach der Staatsangehörigkeit (deutsch/ausländisch) der Ehepartner

- 1.12 Geschiedene Ehen nach der Kinderzahl der noch lebenden minderjährigen Kinder dieser Ehe
- 1.13 Maßzahlen zu Ehescheidungen

## **2 Geburten**

- 2.1 Lebendgeborene 2000 bis 2002 von miteinander verheirateten Eltern nach dem Alter der Mutter und der Zahl der in der Ehe lebendgeborenen Kinder
- 2.2 Lebendgeborene 2000 bis 2002 von miteinander Verheirateten nach Alter der Eltern
- 2.3 Lebendgeborene 2000 bis 2002 von miteinander verheirateten Eltern nach Zahl der in der Ehe lebendgeborenen Kinder und nach Heiratsalter der Mutter
- 2.4 Lebendgeborene 2000 bis 2002 von miteinander verheirateten Eltern nach der Ehedauer der Eltern und der Zahl der in der Ehe lebendgeborenen Kinder
- 2.5 Lebendgeborene nach Familienstand der Eltern sowie von miteinander verheirateten Eltern nach der Lebendgeburtenfolge
- 2.6 Geborene 2000 bis 2002 von miteinander verheirateten Eltern nach Geburtenabstand und Zahl der in der Ehe lebend- und totgeborenen Kinder
- 2.7 Lebendgeborene 2000 bis 2002 von miteinander verheirateten Eltern nach Geburtenabstand und Zahl der in der Ehe lebendgeborenen Kinder
- 2.8 Durchschnittliche Ehedauer der Eltern bei der Geburt ihrer lebendgeborenen Kinder
- 2.9 Durchschnittlicher Geburtenabstand der ehelich lebend- und totgeborenen Kinder
- 2.10 Monatliche Geburtenziffern
- 2.11 Lebendgeborene nach Staatsangehörigkeit (deutsch/ausländisch) und nach Staatsangehörigkeit (deutsch/ausländisch) der Eltern
- 2.12 Lebendgeborene 2000 bis 2002 nach der Staatsangehörigkeit der Eltern
- 2.13 Mehrlingsgeburten und Mehrlingskinder
  - 2.13.1 Mehrlingsgeburten
  - 2.13.2 Mehrlingskinder
  - 2.13.3 Verhältniszahlen
- 2.14 Geborene, Lebendgeborene sowie Einzel- und Mehrlingskinder 2000 bis 2002 nach Körperlänge und Gewicht bei der Geburt
- 2.15 Lebend- und Totgeborene 2000 bis 2002 nach Geschlecht, Familienstand der Eltern und Geburtsgewicht
- 2.16 Lebend- und Totgeborene mit einem Geburtsgewicht von unter 2 500 Gramm (Frühgeburten)
- 2.17 Lebendgeborene mit einem Geburtsgewicht von unter 2 500 Gramm nach Geschlecht

## **3 Sterbefälle**

- 3.1 Gestorbene 2000 bis 2002 nach Alter und Familienstand
- 3.2 Gestorbene 2000 bis 2002 nach Staatsangehörigkeit und Geschlecht
- 3.3 Monatliche Sterbeziffern
- 3.4 Gestorbene Säuglinge 2000 bis 2002 nach dem Alter in Tagen und nach Geschlecht sowie nach Familienstand der Eltern
- 3.5 Gestorbene Säuglinge 2000 bis 2002 nach Geburts- und Sterbemonat
- 3.6 Gestorbene Säuglinge 2000 bis 2002 nach Gewicht bei der Geburt
- 3.7 Säuglingssterblichkeit nach Kalendermonaten
- 3.8 Säuglingssterblichkeit nach Geschlecht und nach Familienstand der Eltern
- 3.9 Perinatale Sterblichkeit nach Geschlecht und nach Familienstand der Eltern
- 3.10 Gestorbene Säuglinge nach der Lebensdauer sowie Totgeborene und perinatale Sterblichkeit der Neugeborenen
- 3.11 Sterbetafel 1998/2000 bis 2000/2002
- 3.12 Allgemeine Sterbetafeln in abgekürzter Form
  - 3.12.1 Lebenserwartung
  - 3.12.2 Absterbeordnung

## **4 Eheschließungen**

- 4.1 Eheschließende 2000 bis 2002 nach dem Alter und bisherigem Familienstand
- 4.2 Eheschließende 2000 bis 2002 nach dem Alter der Eheschließenden und dem Altersabstand
- 4.3 Eheschließende nach dem gegenseitigen Familienstand vor der Eheschließung
- 4.4 Durchschnittliches Heiratsalter nach dem bisherigen Familienstand der Ehepartner
- 4.5 Monatliche Eheschließungsziffern
- 4.6 Eheschließungen (Erst-Ehen und Wiederverheiratungen)
- 4.7 Heiratsziffern der Ledigen
- 4.8 Eheschließende 2000 bis 2002 nach Staatsangehörigkeit
- 4.9 Eheschließungen 2000 bis 2002 nach dem Alter der Ehefrau und der Zahl der gemeinsamen vorehelichen Kinder

## **5 Gerichtliche Ehelösungen**

- 5.1 Rechtskräftige Urteile auf Ehelösung nach dem Kläger
- 5.2 Gerichtliche Ehelösungen nach Antragstellendem
- 5.3 Geschiedene Ehen 2000 bis 2002 nach Eheschließungsjahren und der Kinderzahl
- 5.4 Ehescheidungen nach der Staatsangehörigkeit (deutsch/ausländisch) der Ehepartner
- 5.5 Geschiedene Ehen 2000 bis 2002 nach der Staatsangehörigkeit der Ehegatten
- 5.6 Geschiedene Ehen 2000 bis 2002 nach dem Alter der Ehegatten sowie Ehedauer
- 5.7 Geschiedene Ehen 2000 bis 2002 nach dem Alter der Ehegatten
- 5.8 Geschiedene Ehen 2000 bis 2002 nach Eheschließungsjahren und dem Altersunterschied der Ehegatten
- 5.9 Geschiedene Ehen 2000 bis 2002 nach Eheschließungsjahren, Entscheidungen in der Ehesache und ehedauerspezifische Scheidungsziffern
- 5.10 Geschiedene Ehen 2000 bis 2002 nach Eheschließungsjahren und Antragstellendem
- 5.11 Gerichtliche Ehelösungen 2000 bis 2002 nach Entscheidungen in der Ehesache und Antragstellendem

## Vorbemerkung

Mit dieser Ausgabe wird die bisher in gedruckter Fassung erschienene Fachserie 1 „Bevölkerung und Erwerbstätigkeit“, Reihe 1 „Gebiet und Bevölkerung“ fortgesetzt. Die Reihe ist in die Teile „Natürliche Bevölkerungsbewegung“ (Reihe 1.1), „Wanderungen“ (Reihe 1.2) und „Bevölkerungsfortschreibung“ (Reihe 1.3) aufgespalten worden. Die drei Teile stehen im Statistik-Shop zur Verfügung.

Die letzte gedruckte Ausgabe der Fachserie 1, Reihe 1 war für den Berichtszeitraum 1999 erschienen. Nach einer Umstellung der Aufbereitung im Jahr 2000 werden hier die Ergebnisse der Statistiken der natürlichen Bevölkerungsbewegung für die Berichtsjahre 2000, 2001 und 2002 zusammen dargestellt. Durch diese Umstellung wurden einige neue Nachweise ermöglicht. Dies betrifft u.a. das Alter der Mütter bei der Geburt ihrer Kinder, das Heiratsalter der Mütter oder die Staatsangehörigkeiten der Eltern sowie der Eheschließenden. Die Darstellung der lebendgeborenen Kinder nach deutscher oder ausländischer Staatsangehörigkeit wurde erweitert, um dem ab 2000 geltenden Staatsangehörigkeitsrecht Rechnung zu tragen. Schließlich wurde in der Sterbetafel 2000/2002 der Nachweis bis zum Alter 100 fortgeführt.

Die vorliegende Ausgabe der Fachserie 1, Reihe 1.1 „Natürliche Bevölkerungsbewegung“ wird durch Arbeitstabellen ergänzt, die Erhebungstatbestände ausführlicher oder in anderen Kombinationen darstellen. Diese Arbeitstabellen können direkt angefordert werden bei

Statistisches Bundesamt  
Gruppe VI B  
65180 Wiesbaden  
E-Mail: [natuerliche-bevoelkerungsbewegung@destatis.de](mailto:natuerliche-bevoelkerungsbewegung@destatis.de)

Aktuelle Ergebnisübersichten sind im Internet verfügbar unter  
[www.destatis.de/themen/d/thm\\_bevoelk.php](http://www.destatis.de/themen/d/thm_bevoelk.php)

sowie

[www.destatis.de/allg/d/veroe/d\\_wiwo.htm](http://www.destatis.de/allg/d/veroe/d_wiwo.htm)

## Erläuterungen

Die nachfolgenden Hinweise und Definitionen beziehen sich auf alle für die Jahre 2000 bis 2002 nachgewiesenen Ergebnisse. Für das frühere Bundesgebiet gelten sie auch für die Vorjahre, für die neuen Länder und Berlin-Ost sowie für Deutschland ab dem 3. Oktober 1990. Auf die Definitionen und Methoden, die in der ehemaligen DDR bis zum 3. Oktober 1990 angewandt wurden, und die daraus resultierenden Unterschiede zur Bundesstatistik wird am Schluss jedes Abschnitts eingegangen.

Die für das Beitrittsgebiet nachgewiesenen Ergebnisse für den Zeitraum bis 1989 sind in der Regel aus der Statistik der ehemaligen DDR übernommen worden.

Seit 2001 liegen keine nach Ost- und Westberlin getrennten Daten mehr vor. Damit kann der bis 2000 übliche Nachweis für das frühere Bundesgebiet, einschließlich Berlin-West, und die neuen Länder und Berlin-Ost nicht mehr dargestellt werden. Soweit hier nach den beiden Gebieten getrennte Angaben ausgewiesen werden, enthalten sie ab 2001 zu Eheschließungen, Geburten und Sterbefällen Berlin nicht mehr. Bei den gerichtlichen Ehelösungen wird ganz Berlin seit 1995 dem früheren Bundesgebiet zugeordnet.

### 1 Rechtsgrundlagen

Rechtsgrundlage für die Statistik der Bevölkerungsbewegung (Eheschließungen, Ehelösungen, Geburten, Sterbefälle und Wanderungen) ist das „Gesetz über die Statistik der Bevölkerungsbewegung und die Fortschreibung des Bevölkerungsstandes“ vom 4. Juli 1957 (BGBl. I S. 694), in der Fassung der Bekanntmachung vom 14. März 1980 (BGBl. I S. 308), geändert durch § 26 des Melderechtsrahmengesetzes (MRRG) vom 16. August 1980 (BGBl. I S. 1429). Für Eheschließungen, Geburten und Sterbefälle von Bedeutung sind außerdem das „Personenstandsgesetz“ vom 8. August 1957 (BGBl. I S. 1125) mit späteren Änderungen sowie die „Verordnung zur Ausführung des Personenstandsgesetzes“, zuletzt geändert durch die 18. Verordnung zur Änderung der Verordnung vom 23. Juli 2001 (BGBl. I S. 1870), die Dienstanweisung für die Standesbeamten und ihre Aufsichtsbehörden i.d.F. der Bekanntmachung vom 27. Juli 2000, das Bürgerliche Gesetzbuch, das Staatsangehörigkeitsgesetz (bis 1999 Reichs- und Staatsangehörigkeitsgesetz) und das Konsulargesetz. Mit dem Eheschließungsrechtsgesetz vom 4. Mai 1998 wurde das Eheschließungsrecht

in das Bürgerliche Gesetzbuch eingefügt und das Ehegesetz vom 20. Februar 1946 mit späteren Änderungen aufgehoben. Für die gerichtlichen Ehelösungen sind die Vorschriften des Bürgerlichen Gesetzbuches Rechtsgrundlage. Eine grundlegende Änderung hatte es hierzu durch das Erste Gesetz zur Reform des Ehe- und Familienrechts (1. EheRG) vom 14. Juli 1976 (BGBl. I S. 1421) gegeben, das zum 1. Juli 1977 in Kraft getreten war.

In der ehemaligen DDR war das Personenstandswesen zuletzt durch das Gesetz über das Personenstandswesen vom 4. Dezember 1981 und die Durchführungsverordnung zu diesem Gesetz geregelt. Grundlage für Ehescheidungen war das Familiengesetzbuch vom 20. Dezember 1965.

### 2 Erhebungsunterlagen

Erhebungsunterlagen für Eheschließungen, Geburten und Sterbefälle sind Belege, die vom Standesbeamten ausgefüllt werden, der den Personenstandsfall beurkundet. Zuständig ist der Standesbeamte, vor dem die Ehe geschlossen oder in dessen Bezirk das Kind geboren wird bzw. sich der Sterbefall ereignet.

Die Erfassung der gerichtlichen Ehelösungen geschieht mit Zählkarten, die von der Geschäftsstelle des Familiengerichts auf Grund der Gerichtsakten ausgefüllt werden.

Die Belege und Zählkarten werden auch in elektronischer Form erstellt.

### 3 Abgrenzung der erhobenen Tatbestände und methodische Hinweise

#### 3.1 Umrechnung auf ein Jahr

Wegen der verschiedenen Länge der Monate, Vierteljahre und Halbjahre werden die Eheschließungs-, Ehescheidungs-, Geburten- und Sterbeziffern zu Vergleichszwecken auf ein Jahr umgerechnet. Handelt es sich bei dem Berichtsjahr um ein Schaltjahr, muss zum Vergleich mit einem Normaljahr ebenfalls eine Umrechnung vorgenommen werden.

#### 3.2 Eheschließungen

Die Eheschließungen werden nach dem *Registrierort* ausgezählt. Es werden grundsätzlich sowohl Deutsche als auch Ausländerinnen und Ausländer, die vor einem deutschen Standesbeamten die Ehe schließen, erfasst. Eine Ausnahme

gilt nur für Fälle, in denen beide Ehegatten Mitglieder der im Bundesgebiet stationierten ausländischen Streitkräfte sind.

### 3.3 Geborene

#### 3.3.1 Familienstand der Eltern

Die Geborenen werden dem Wohnort der Mutter zugeordnet. Bis zum 30. Juni 1998 wurde nach *ehelich und nichtehelich Geborenen* unterschieden. Die Bezeichnung „nichtehelich“ wurde aufgrund des Gesetzes über die rechtliche Stellung der nichtehelichen Kinder vom 19. August 1969 anstelle der früheren Bezeichnung „unehelich“ eingeführt. Ein Kind, das nach Eingehen der Ehe oder bis zu 302 Tagen nach Auflösung der Ehe geboren wurde, galt, unbeschadet der Möglichkeit einer späteren Anfechtung der Ehelichkeit, als *ehelich*. Mit dem Kindschaftsrechtsreformgesetz vom 16. Dezember 1997 kam es zu einer neuen Regelung, die zum 1. Juli 1998 in Kraft trat. Die Begriffe „eheliches Kind“ bzw. „nichteheliches Kind“ wurden aus der Gesetzessprache entfernt. Als Kind miteinander verheirateter Eltern gilt seitdem ein Kind von Eltern, die zum Zeitpunkt der Geburt miteinander verheiratet sind oder das bis 300 Tage nach Auflösung der Ehe durch Tod geboren wird. Wird ein Kind nach Auflösung der Ehe durch Scheidung geboren, so gilt es jetzt – unabhängig vom Abstand zwischen Scheidung und Geburt – als Kind nicht miteinander verheirateter Eltern. In den Tabellen werden die bis zum 30. Juni 1998 geltenden Begriffe weiter verwendet. Somit steht „ehelich“ auch für „Kinder miteinander verheirateter Eltern“ und „nichtehelich“ auch für „Kinder nicht miteinander verheirateter Eltern“.

#### 3.3.2 Lebend- und Totgeborene

Die Unterscheidung von *Lebend- und Totgeborenen* wird durch die „Verordnung zur Ausführung des Personenstandsgesetzes“ (PStV) geregelt. Danach sind Lebendgeborene Kinder, bei denen nach der Scheidung vom Mutterleib entweder das Herz geschlagen oder die Nabelschnur pulsiert oder die natürliche Lungenatmung eingesetzt hat. Bis Ende 1957 galten Kinder als lebendgeboren, wenn die natürliche Lungenatmung eingesetzt hatte. Totgeborene sind Kinder, bei denen sich keines der genannten Merkmale des Lebens gezeigt hat, deren Geburtsgewicht jedoch mindestens 500 Gramm beträgt. Sie werden im Rahmen der Geburtenstatistik nachgewiesen. Beträgt das Gewicht der Leibesfrucht weniger als 500

Gramm, so handelt es sich um eine Fehlgeburt. Fehlgeburten werden in den Personenstandsbüchern nicht beurkundet. Bis 31. März 1994 war zur Abgrenzung der Tot- von den Fehlgeburten ein Geburtsgewicht von mindestens 1 000 Gramm maßgebend gewesen. Zuvor hatten bis 30. Juni 1979 Kinder als Totgeborene gegolten, wenn sie mindestens 35 cm lang waren. Als Fehlgeburten galten demnach damals Totgeborene unter 35 cm Körperlänge.

Die Totgeborenen zählen in der Statistik als Geborene und sind daher in den Zahlen der Gestorbenen nicht enthalten.

#### 3.3.3 Staatsangehörigkeit

Zum 1. Januar 2000 trat ein neues Staatsangehörigkeitsrecht in Kraft. Danach erwerben neben Kindern, deren Vater oder Mutter Deutsche sind, auch Kinder ausländischer Eltern die deutsche Staatsangehörigkeit durch Geburt, wenn zumindest ein Elternteil seinen gewöhnlichen rechtmäßigen Aufenthalt seit mindestens acht Jahren in Deutschland hat und eine Aufenthaltsberechtigung oder seit drei Jahren eine unbefristete Aufenthaltserlaubnis besitzt. Das Kind hat für die deutsche oder die ausländische Staatsangehörigkeit zu optieren, wenn es volljährig ist. Die Zahl der Kinder ausländischer Eltern, die unter diese Regelung fallen, betrug 2000 etwa 41 000 (s. Tabelle 2.11).

Bis 1999 erwarb ein Kind durch Geburt die *deutsche Staatsangehörigkeit*, wenn Vater oder Mutter Deutsche waren. Bis zum 30. Juni 1993 hatte dies nur für ehelich geborene Kinder gegolten; nichtehelich geborene Kinder waren nur dann deutsch, wenn die Mutter Deutsche war. Seit dem 1. Juli 1993 erwirbt auch das nichteheliche Kind einer ausländischen Mutter und eines deutschen Vaters die deutsche Staatsangehörigkeit durch Abstammung. Der Erwerb kann geltend gemacht werden, sobald eine nach deutschen Gesetzen wirksame Feststellung der Vaterschaft vorliegt. Ein Teil der hier nachgewiesenen Kinder mit ausländischer Staatsangehörigkeit nicht miteinander verheirateter Eltern wird daher später – nach der Anerkennung oder gerichtlichen Feststellung der Vaterschaft eines Deutschen – die deutsche Staatsangehörigkeit besitzen. Seit 2000 werden die Kinder, bei denen die Anerkennung des deutschen Vaters bereits bei der Geburt eingetragen wird, als Kinder mit deutscher Staatsangehörigkeit nachgewiesen (s. Tabelle 2.11).

Bis zum 31. Dezember 1974 waren ehelich geborene Kinder nur dann deutsch, wenn der Vater Deutscher war, während ehelich geborene Kinder mit deutscher Mutter und ausländischem Vater die deutsche Staatsangehörigkeit nicht durch Geburt erwarben.

### 3.3.4 Alter

Das Alter der Mutter bzw. des Vaters war bis 1999 stets als Differenz zwischen dem Geburtsjahr des Kindes und demjenigen der Mutter bzw. des Vaters berechnet worden („Geburtsjahrmethode“). Seit 2000 wird auch das exakte Alter der Mutter bzw. des Vaters bei der Geburt des Kindes nachgewiesen (berechnet aus der Angabe des Geburtsjahres und -monates von Kind und Mutter oder Vater, „Altersjahrmethode“). Die beiden Berechnungen liefern voneinander abweichende Ergebnisse für die einzelnen Altersjahre. Vergleiche mit Angaben vor 2000 sind dementsprechend nur für nach der Geburtsjahrmethode berechnete Werte aussagekräftig. Hier ist in Tabellen 2.1 und 2.2 die Altersjahrmethode verwendet worden, allen anderen Angaben zum Alter liegt die Geburtsjahrmethode zugrunde.

### 3.3.5 Zusammengefasste Geburtenziffer, Netto-reproduktionsrate

Die zusammengefasste Geburtenziffer wird berechnet, indem die altersspezifischen Geburtenziffern des Beobachtungsjahres (hier nach der Geburtsjahrmethode berechnet, s.o. 3.3.4) für die Frauen im Alter von 15 bis 44 oder 15 bis 49 Jahren addiert werden. Sie gibt die durchschnittliche Kinderzahl an, die eine Frau im Laufe ihres Lebens hätte, wenn die Verhältnisse des betrachteten Jahres von ihrem 15. bis zu ihrem 44. bzw. 49. Lebensjahr gelten würden. Welcher Wert der zusammengefassten Geburtenziffer für die Bestandserhaltung einer Bevölkerung erforderlich ist, hängt von der Sexualproportion der Lebendgeborenen und den Sterblichkeitsverhältnissen ab.

Die Netto-reproduktionsrate gibt die durchschnittliche Zahl der lebendgeborenen Mädchen einer Frau an, die erreicht würde, wenn während ihres gesamten Lebens die altersspezifischen Geburtenziffern des Beobachtungsjahres und eine bestimmte Sterbetafel gelten würden. Sie zeigt auf, in welchem Maße eine Frauengeneration durch die nachfolgende Töchtergeneration ersetzt wird, wobei neben der Geburtenhäufigkeit

auch die Sterblichkeit berücksichtigt wird. Mit der Berechnung der Netto-reproduktionsrate wird beachtet, dass nicht jedes geborene Mädchen selbst Kinder bekommt, weil es zum Beispiel infolge der Säuglings- und Kindersterblichkeit vor dem Durchleben des reproduktiven Alters stirbt. Ist die Netto-reproduktionsrate größer als 1, entfällt im Durchschnitt auf jede Frau mehr als eine Tochter und die Bevölkerung wächst. Ist die Rate gleich 1, ist die Töchtergeneration so groß wie die der Mütter und die Bevölkerung bleibt konstant. Bei einer Netto-reproduktionsrate unter 1 wird die Müttergeneration nicht durch die Töchtergeneration ersetzt und die Bevölkerung schrumpft. Diese Aussagen zur Bevölkerungsentwicklung sind langfristig zu verstehen. Die aktuelle Veränderung der Bevölkerung wird auch durch den Altersaufbau der Bevölkerung und die Wanderungen bestimmt.

### 3.3.6 Erkennbare Fehlbildungen

Bei der Geburt erkennbare Fehlbildungen werden nicht mehr in der Statistik der natürlichen Bevölkerungsbewegung erhoben. Daten über Fehlbildungen enthält aber die Krankenhausdiagnose-Statistik.

## 3.4 Gestorbene

Bei den *Sterbefällen* handelt es sich nur um die im Berichtszeitraum Gestorbenen. Totgeborene, nachträglich beurkundete Kriegsterbefälle und gerichtliche Todeserklärungen sind in den Zahlen nicht enthalten.

### 3.4.1 Säuglingssterblichkeit

Die *Säuglingssterblichkeit*, ausgedrückt als Verhältnis der im ersten Lebensjahr gestorbenen Kinder je 1 000 Lebendgeborene, wurde in dieser Veröffentlichung im Allgemeinen unter Berücksichtigung der Geburtenentwicklung berechnet. Störende Einflüsse durch die Schwankungen der Geborenenzahlen sind dadurch ausgeschaltet.

Endgültige Berechnungen der monatlichen und jährlichen Säuglingssterblichkeit werden nach folgenden Rechenformeln erstellt:



Monatlich:

$$q_i = \left[ \frac{M_0^i}{G_0} + \frac{M_1^i}{G_1} + \dots + \frac{M_{12}^i}{G_{12}} \right] \frac{365}{12i_t} \times 1000,$$

darin bedeuten:

$q_i$  : Säuglingssterblichkeit im Monat  $i$ ,

$M_0^i$  : Im Kalendermonat  $i$  gestorbene Säuglinge, die im gleichen Kalendermonat geboren wurden,

$M_1^i$  : Im Kalendermonat  $i$  gestorbene Säuglinge, die im 1. Vormonat geboren wurden,

usw.,

$G_0$ : Lebendgeborene im Kalendermonat  $i$ ,

$G_1$ : Lebendgeborene im 1. Vormonat,

usw.,

$i_t$ : Anzahl der Tage im Berichtsmonat  $i$ .

Jährlich:

$$q = \left[ \frac{M_0}{G_0} + \frac{M_1}{G_1} \right] \times 1000,$$

darin bedeuten:

$q$  : Säuglingssterbeziffer,

$M_0$ : Im Berichtsjahr gestorbene Säuglinge, die im Berichtsjahr geboren wurden,

$M_1$ : Im Berichtsjahr gestorbene Säuglinge, die im Vorjahr geboren wurden,

$G_0$ : Lebendgeborene im Berichtsjahr,

$G_1$ : Lebendgeborene im Vorjahr.

Berechnungen über die Säuglingssterblichkeit nach Geschlecht und Altersmonaten auf der Grundlage der Sterbejahrmethode von Rahts werden seit 1952 jährlich nachgewiesen. Soweit die Säuglingssterbefälle mangels Unterlagen auf die Lebendgeborenen des Berichtszeitraums bezogen werden mussten, findet sich in den Tabellen ein entsprechender Hinweis. Unterschiede nach der einfachen oder genauen Berechnungsmethode machen sich besonders in den monatlichen Er-

gebnissen bemerkbar; die Jahresergebnisse weichen bei geringen jährlichen Schwankungen der Geborenen zahlenmäßig nicht nennenswert voneinander ab. Bei der Berechnung der Säuglingssterblichkeit nach dem Familienstand der Eltern können die nachträglich erfolgten Legitimierungen von Kindern nicht miteinander verheirateter Eltern nicht berücksichtigt werden. Die Zahl der Legitimierungen der nicht in einer Ehe geborener Kinder dürfte die Zahl der erfolgreichen Anfechtungen der Ehelichkeit von Kindern übersteigen. Die Sterblichkeit der Säuglinge, deren Eltern miteinander verheiratet sind, ist daher geringfügig zu hoch, die der Säuglinge mit nicht miteinander verheirateten Eltern dagegen etwas zu niedrig berechnet.

### 3.4.2 Sterbetafeln

*Abgekürzte Sterbetafeln* werden seit 1957 jährlich für einen Dreijahresdurchschnitt berechnet. Die Sterbewahrscheinlichkeiten der 1-jährigen und Älteren werden nach der Sterbeziffermethode von Farr ermittelt, die Säuglingssterblichkeit nach Rahts. Die Sterbewahrscheinlichkeiten werden nicht ausgeglichen. Seit der Sterbetafel 2000/2002 werden die Altersjahre bis 100 nachgewiesen, zuvor bis 90. Die Sterbewahrscheinlichkeiten für 90- bis 100-jährige wurden geschätzt. Dazu wurden das Verfahren der Extinct Generations, bei dem nach dem Aussterben eines Jahrgangs aus der Anzahl der Gestorbenen je Altersjahr die Besetzung dieses Jahrgangs zu einem früheren Zeitpunkt und Alter errechnet wird, und ein nichtlineares Regressionsmodell angewendet (s.a. Eisenmenger, M.: Die Erweiterung der abgekürzten Sterbetafel in den Altersstufen von 90 bis 100 Jahren, in *Wirtschaft und Statistik*, Sonderausgabe ISI-Weltkongress 2003, S. 90ff).

*Allgemeine Sterbetafeln* wurden im früheren Bundesgebiet jeweils im Anschluss an eine Volkszählung für einen Dreijahreszeitraum erstellt. Die rohen Sterbewahrscheinlichkeiten wurden (wie 1871/81, 1910/11 und 1932/34) 1949/51 mittels der Geburtsjahrmethode nach Becker-Zeuner, 1960/62 (wie 1881/90 und 1901/10) nach der Sterbejahrmethode nach Rahts und 1970/72 sowie 1986/88 nach der Sterbeziffermethode nach Farr ermittelt. Die Ausgleichung der rohen Sterbewahrscheinlichkeiten erfolgte mittels verschiedener Verfahren; bei der letzten allgemeinen Sterbetafel 1986/88 wurde ein Spline-Ansatz herangezogen. Die Methoden und Ergebnisse der Allgemeinen Sterbetafeln für das frühere Bundes-

gebiet sind in Sonderbeiträgen veröffentlicht worden (zuletzt als Reihe 1 S.2 in Fachserie 1).

Die *Sterbetafel 1986/88 für Deutschland* (siehe Tabelle 3.12) beruht auf den Ergebnissen der bundesdeutschen und der DDR-Statistik für diesen Zeitraum. Für die ehemalige DDR wurde dazu die mittlere Bevölkerung (zum 30. Juni), für das frühere Bundesgebiet die jahresdurchschnittliche Bevölkerung nach Alter herangezogen. Es wurden die Sterbeziffernmethod nach Farr (Säuglinge: Rahts) und zur Ausgleichung der rohen Sterbewahrscheinlichkeiten ein Spline-Ansatz verwendet.

Sämtliche genannten Sterbetafeln stellen eine Querschnittsbetrachtung dar. Die verwendeten Sterbewahrscheinlichkeiten beziehen sich jeweils auf die Beobachtungsjahre.

### 3.4.3 Todesursachen

Über die *Sterbefälle* nach *Todesursachen* wird jährlich in der Fachserie 12 „Gesundheitswesen“ Reihe 4 berichtet.

### 3.5 Die stabile Bevölkerung

Von einer „stabilen“ Bevölkerung spricht man, wenn die relative Geburtenhäufigkeit und die relative Sterblichkeit in den einzelnen Altersklassen gleich bleibt. Ein Sonderfall der „stabilen“ Bevölkerung ist gegeben, wenn die Zahl der Lebendgeborenen gleich der Zahl der Sterbefälle ist. In diesem Fall spricht man von einer „stationären“ oder auch von einer Sterbetafelbevölkerung.

### 3.6 Gerichtliche Ehelösungen

Die in dem vorliegenden Band enthaltenen Tabellen beziehen sich fast ausschließlich auf die *Ehescheidungen*, da die beiden anderen im Gesetz unterschiedenen Arten der Ehelösung, nämlich die *Nichtigkeitserklärung der Ehe* und die *Aufhebung der Ehe* (seit 1. Juli 1998 zusammengefasst in der Aufhebung), zahlenmäßig nur eine völlig untergeordnete Rolle spielen.

Ehedauerspezifische *Scheidungsziiffern* (s. Tabelle 1.13 und 5.9) werden berechnet, indem die im Berichtsjahr geschiedenen Ehen eines Eheschließungsjahrgangs auf alle damals geschlossenen Ehen bezogen werden. Addiert man diese ehedauerspezifischen Scheidungsziiffern über z.B. 25 Jahre hinweg, so entspricht diese Summe annähernd dem Anteil der geschlossenen

Ehen, der – bei konstant bleibender Scheidungshäufigkeit des Berichtsjahres – innerhalb von 25 Jahren geschieden würde.

### 3.7 Abgrenzung der erhobenen Tatbestände und methodische Hinweise hinsichtlich der ehemaligen DDR

Die Ergebnisse der Statistik der natürlichen Bevölkerungsbewegung in den neuen Ländern und Berlin-Ost basierten – wie bereits erwähnt – bis zum 3. Oktober 1990 auf den in der ehemaligen DDR üblichen Definitionen, Erhebungstatbeständen und Methoden. Im Wesentlichen bestanden folgende Unterschiede zur Bundesstatistik:

– *Staatsangehörigkeit* und *Religionzugehörigkeit* wurden nicht nachgewiesen.

– *Eheschließungen*: Es wurden alle standesamtlichen Trauungen erhoben, bei denen mindestens ein Partner seinen ständigen Wohnsitz in der ehem. DDR hatte.

Als gemeinsame voreheliche Kinder der Eheschließenden wurden Kinder bis zum Alter von sechs Jahren gezählt.

Das durchschnittliche Heiratsalter war von 1971 bis 1989 anders als zuvor ermittelt worden und deshalb ein halbes Jahr niedriger als nach der bis 1970 verwendeten Berechnungsweise (die der der Bundesstatistik entspricht) ausgewiesen worden. In Tabelle 4.4 sind die für diese Jahre angegebenen Werte an die Berechnungsmethoden der Bundesstatistik angepasst worden.

– *Geborene*: Als Lebendgeborene wurden alle Kinder gezählt, bei denen nach dem vollständigen Verlassen des Mutterleibes, unabhängig von der Durchtrennung der Nabelschnur oder von der Ausstoßung der Plazenta, Herztätigkeit und Lungenatmung vorhanden waren.

Dementsprechend galt ein Kind als tot geboren, wenn von den Lebenszeichen Herztätigkeit und Lungenatmung beide nicht oder nur eines vorhanden waren und das Geburtsgewicht mindestens 1 000 Gramm betrug. Bis 1978 war statt des Gewichtes eine Körperlänge von mindestens 35 cm zur Abgrenzung der Totgeborenen herangezogen worden. Von 1957 bis 1961 waren Geborene, bei denen weder die natürliche Lungenatmung eingesetzt hatte noch andere Lebenszeichen (Herzschlag, Bewegungen) vorhanden waren und die mindestens 35 cm lang waren, als Totgeborene definiert worden.

Es ist anzunehmen, dass sich die bundesdeutsche Definition nicht sofort ab dem 3. Oktober 1990 allgemein durchsetzte und ein Teil der Geborenen auch dann noch als Totgeburten gezählt wurde, wenn nur eines der Lebenszeichen Herztätigkeit oder Lungenatmung oder Pulsieren der Nabelschnur festgestellt worden war.

Zur Berechnung der allgemeinen Fruchtbarkeitsziffer und der altersspezifischen Geburtenziffern wurde der Bestand der Frauen des jeweiligen Alters am Jahresbeginn herangezogen. Für 1989 liegen diese Ziffern auch nach dem bundesdeutschen Verfahren (auf die Anzahl der Frauen des jeweiligen Alters im Jahresdurchschnitt bezogen) berechnet vor; die zusammengefasste Geburtenziffer für 1989 in Tabelle 1.2.3 wurde aus diesen Ziffern berechnet.

Bei Lebendgeborenen wurde die Gesamtgeburtenfolge der in der bestehenden Ehe geborenen Kinder, nicht aber deren Lebendgeborenenfolge nachgewiesen. (Dagegen wurde für Lebendgeborene die Gesamt- und die Lebendgeborenenfolge sämtlicher von der Mutter geborener Kinder ermittelt, wozu es in der Bundesstatistik keine Angaben gibt.) Auch bezogen sich die Angaben zum Geburtsdatum des vorhergehenden Kindes nicht auf die in der bestehenden Ehe geborenen, sondern auf alle Kinder der Mutter (und wurden – im Gegensatz zur Bundesstatistik – auch für nichtehelich Lebendgeborene erfasst).

- *Gestorbene*: Bei der Säuglingssterblichkeit wurden die im ersten Lebensjahr Gestorbenen auch auf die Lebendgeborenen des Berichtsjahres bezogen. Das Geburtsgewicht der gestorbenen Säuglinge wurde auf je 100 g abgerundet.

Abgekürzte Sterbetafeln wurden jährlich aufgestellt. Sie beruhten auf einjährigen Sterbekoeffizienten. Allgemeine Sterbetafeln wurden nach der Geburtsjahrmethode von Becker-Zeuner erstellt.

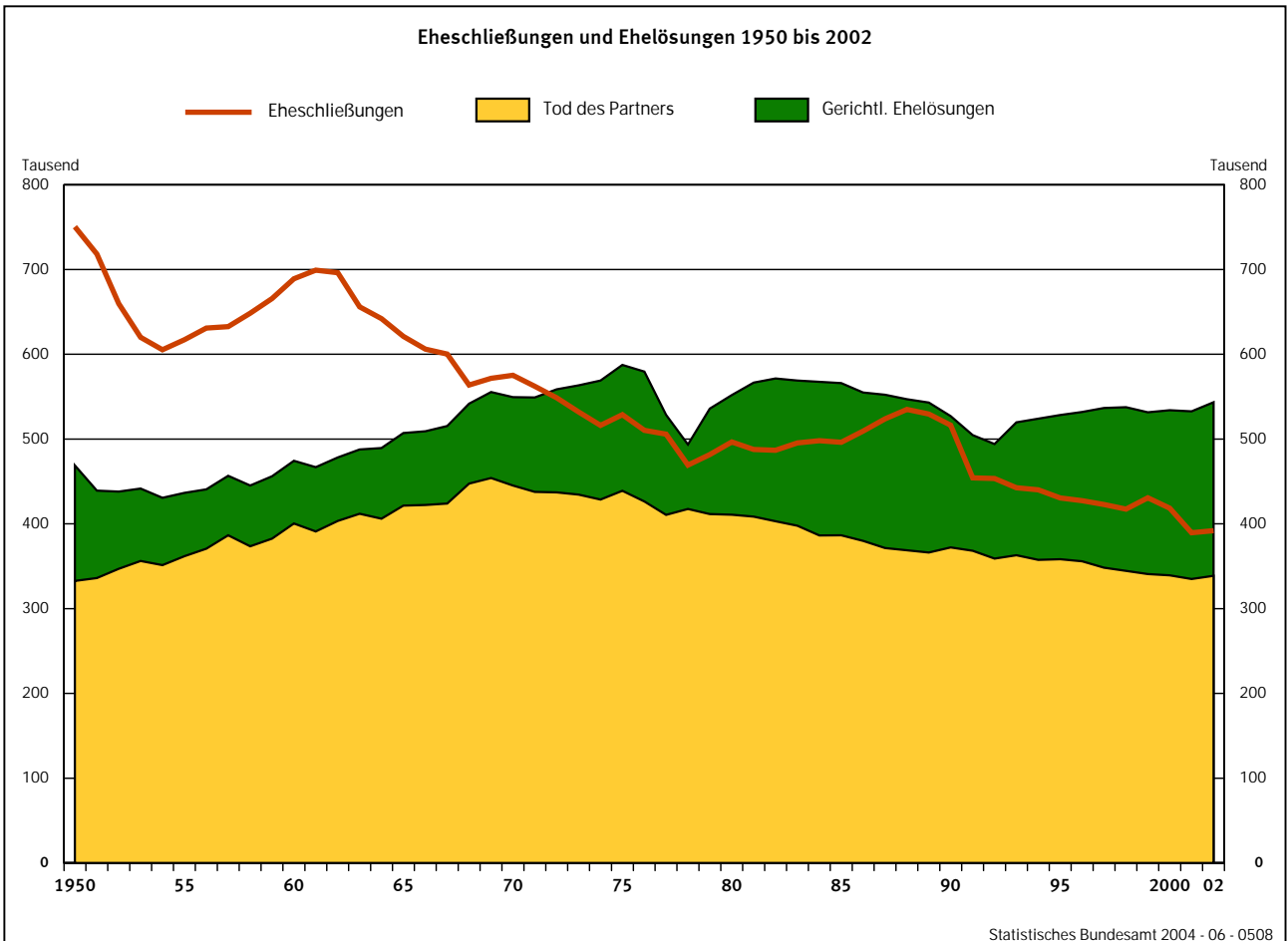
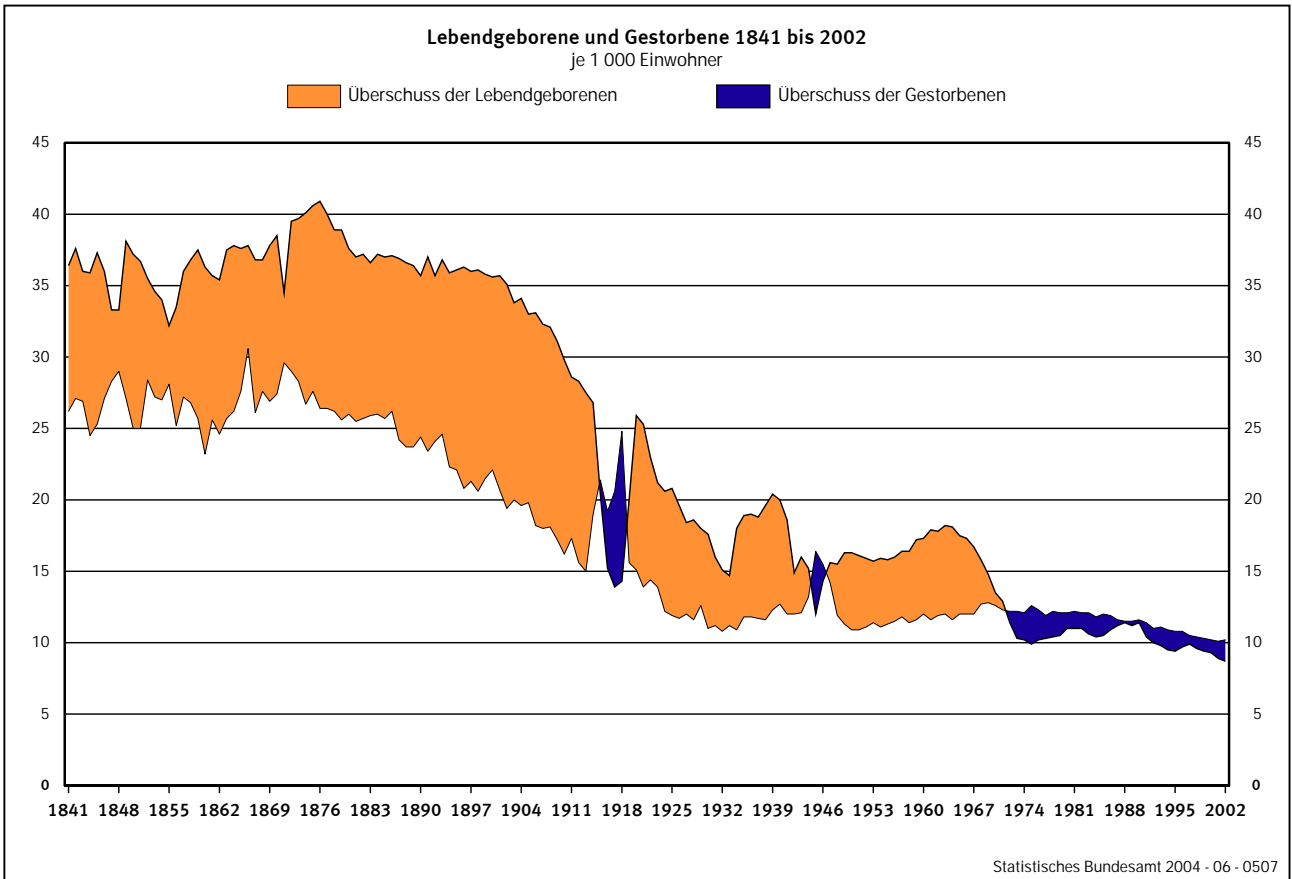
- *Ehelösungen*: Nachgewiesen wurden nur Ehescheidungen (bis 1970 waren auch Nichtigkeitserklärungen erhoben worden). Das bundesdeutsche Scheidungsrecht war am 3. Oktober 1990 in den neuen Ländern und Berlin-Ost in Kraft getreten. Bis zum Jahresende 1990 wurden aber für die Erhebung noch die alten Sammelbelege verwendet. Deshalb sind auch für diesen Zeitraum die Urteile bis auf wenige Fälle nicht nach der Entscheidung in der Ehesache differenziert erfasst worden.

Die Vergleichbarkeit der Angaben zu Ehedauer, Heiratsalter und Altersunterschied der geschiedenen Ehegatten mit entsprechenden Ergebnissen der Bundesstatistik ist wegen unterschiedlicher Berechnungsmethoden geringfügig eingeschränkt.

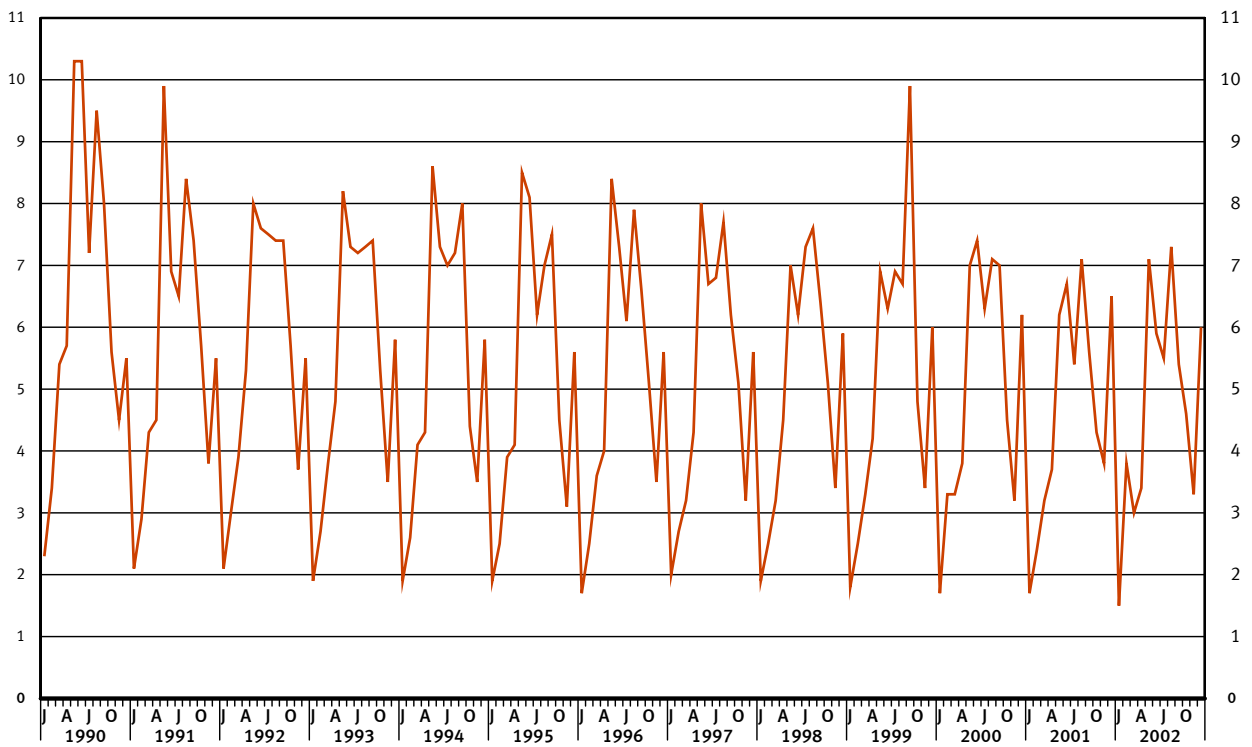


---

## Schaubilder

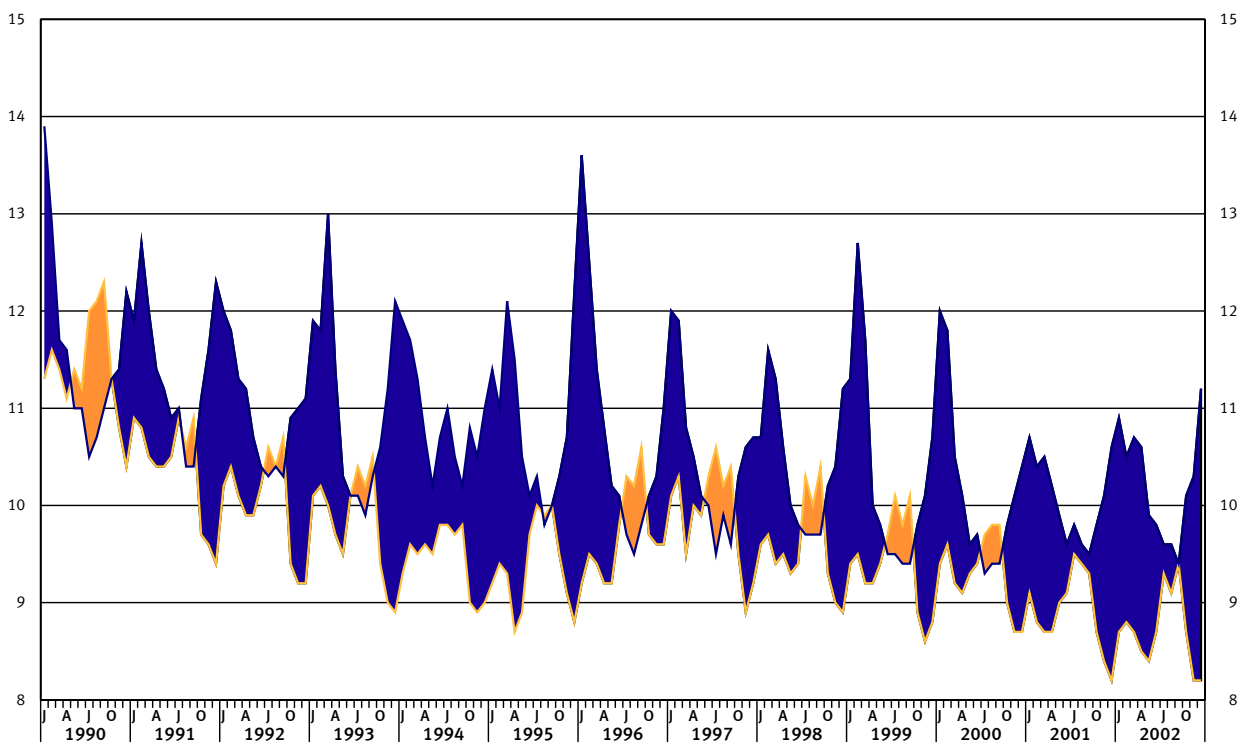


**Eheschließungen**  
je 1 000 Einwohner und Jahr

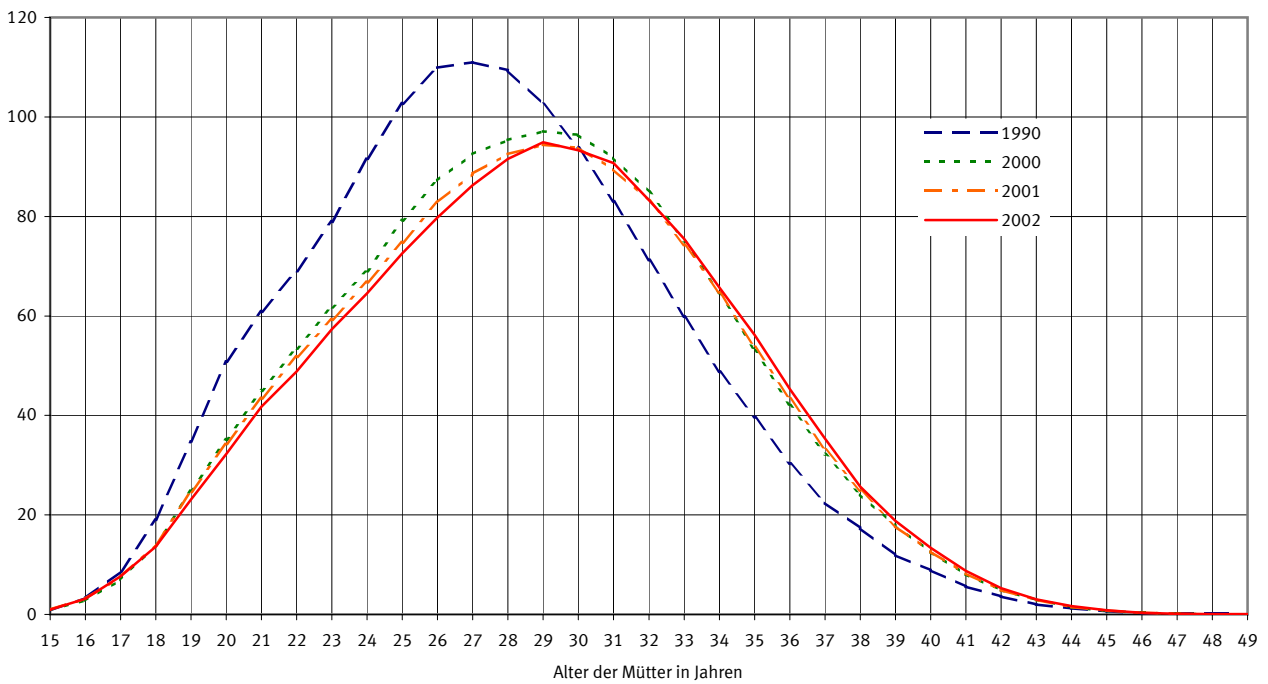


**Lebendgeborene und Gestorbene**  
je 1 000 Einwohner und Jahr

Überschuss der Lebendgeborenen      Überschuss der Gestorbenen

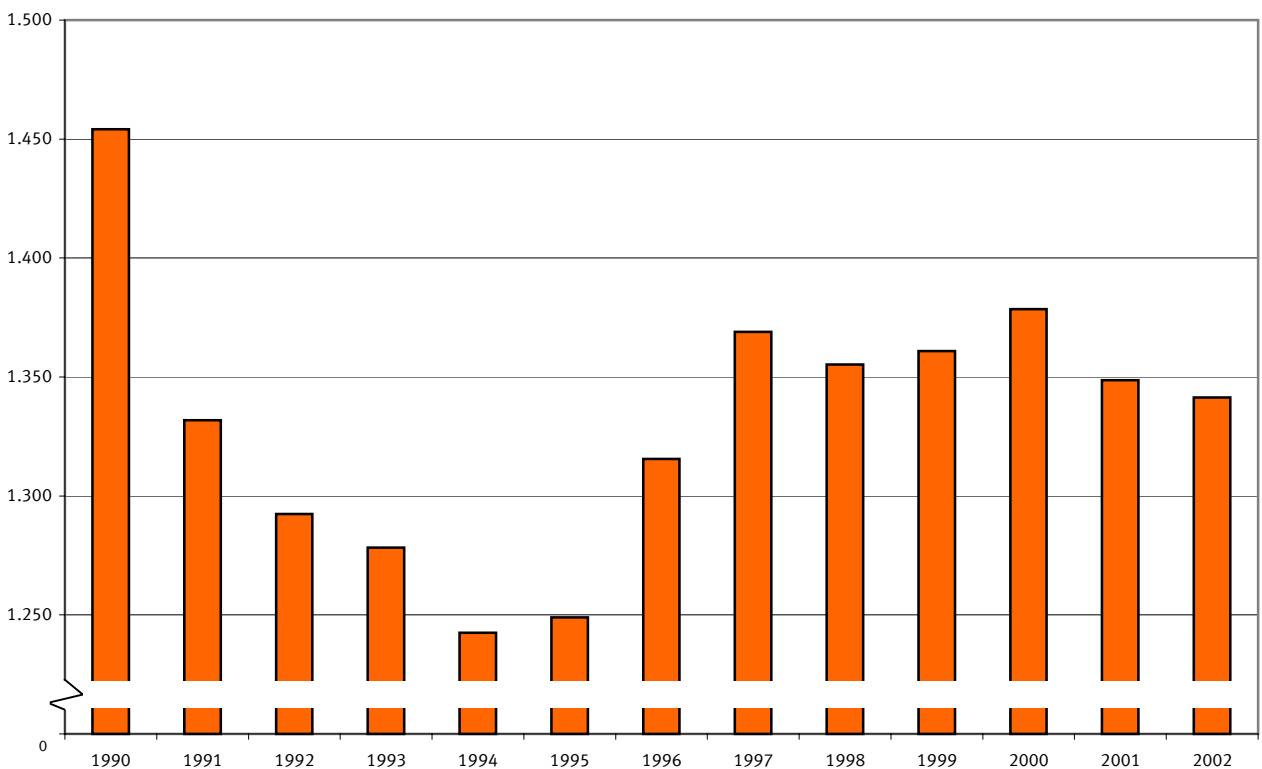


**Altersspezifische Geburtenziffern**  
 Lebendgeborene nach dem Alter der Mütter je 1 000 Frauen gleichen Alters



Statistisches Bundesamt

**Zusammengefasste Geburtenziffern \*)**  
 je 1 000 Frauen im Alter von 15 bis unter 50 Jahren



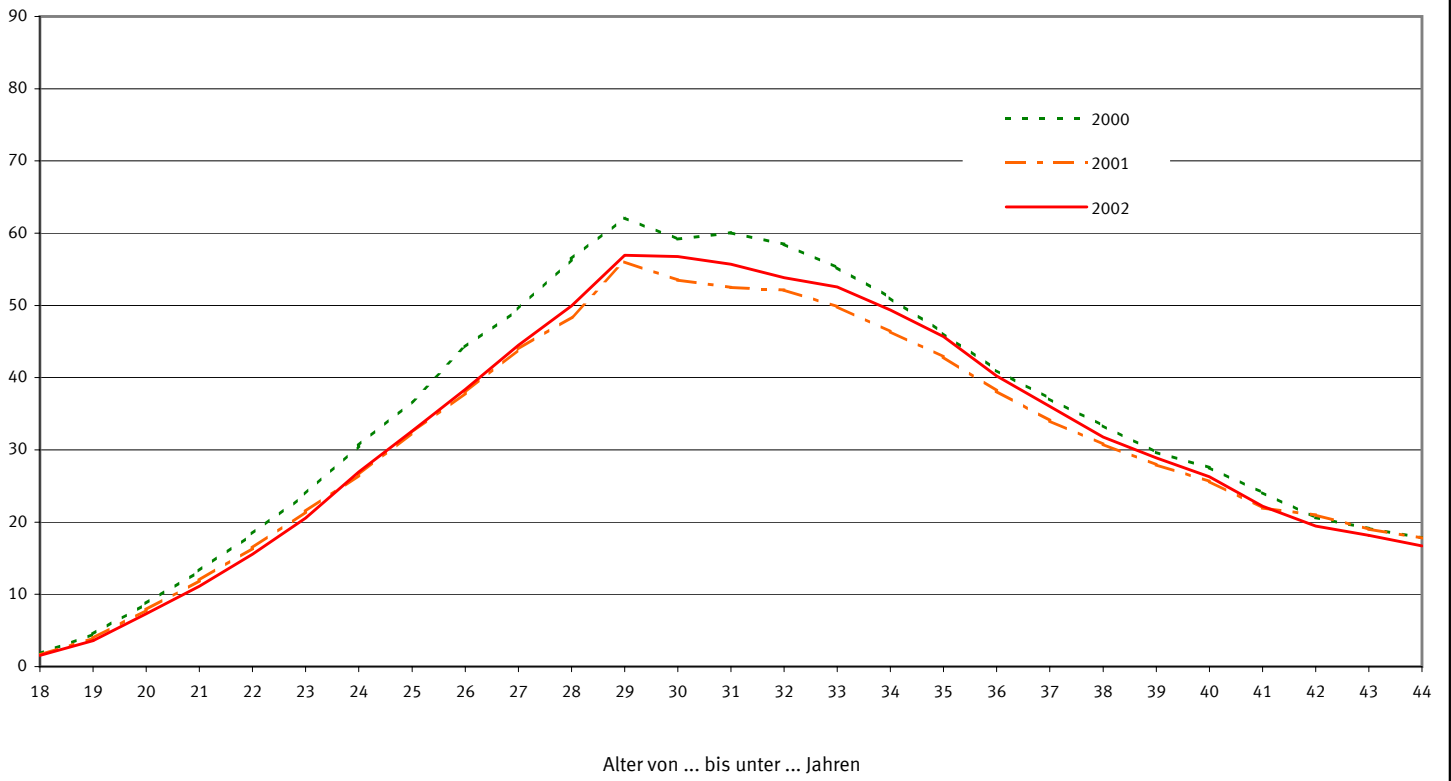
\*) Summe der altersspezifischen Geburtenziffern.

Statistisches Bundesamt

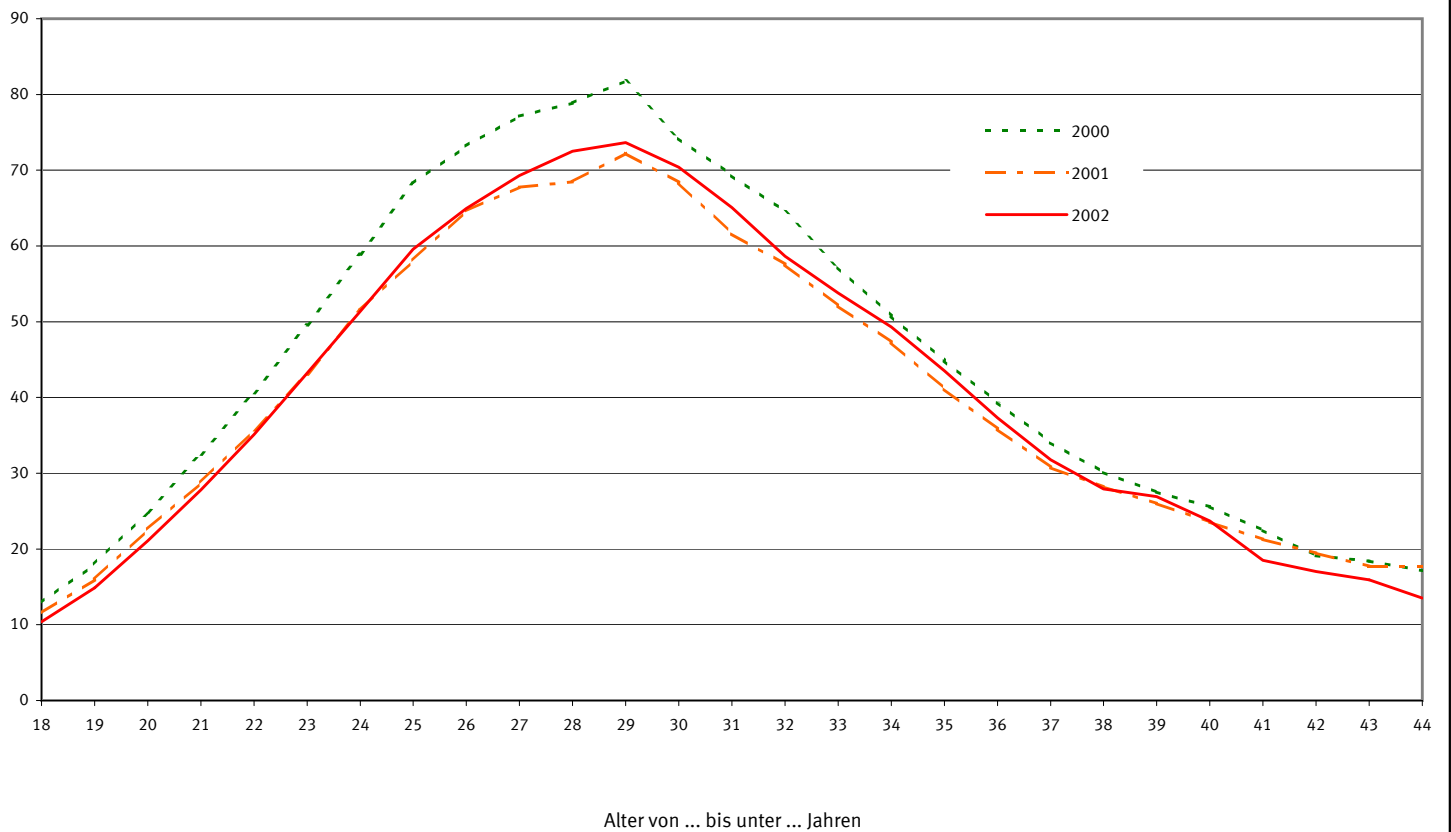
# Heiratsziffern der Ledigen

## Eheschließende Ledige nach dem Alter je 1 000 Ledige gleichen Alters

männlich

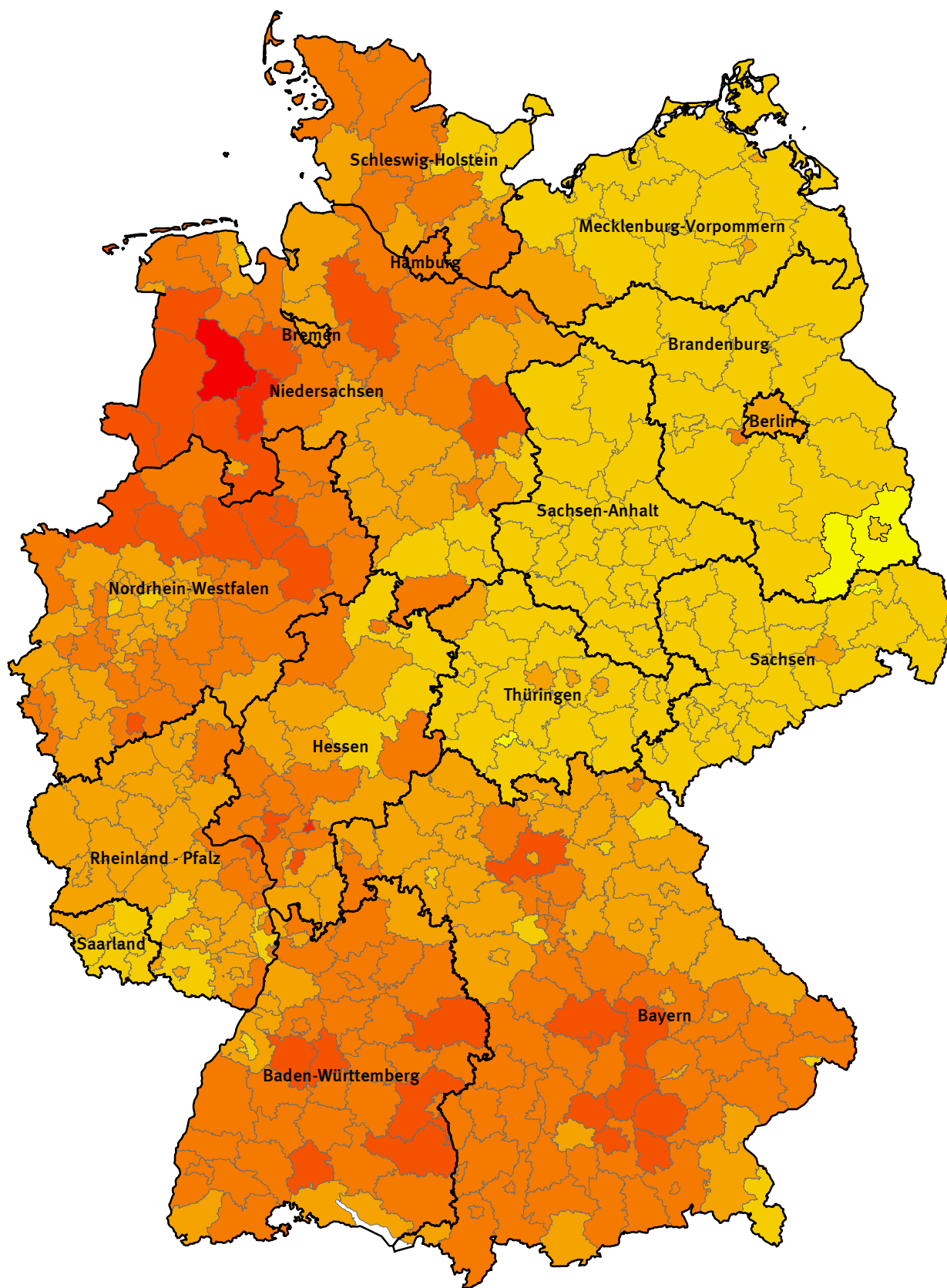


weiblich

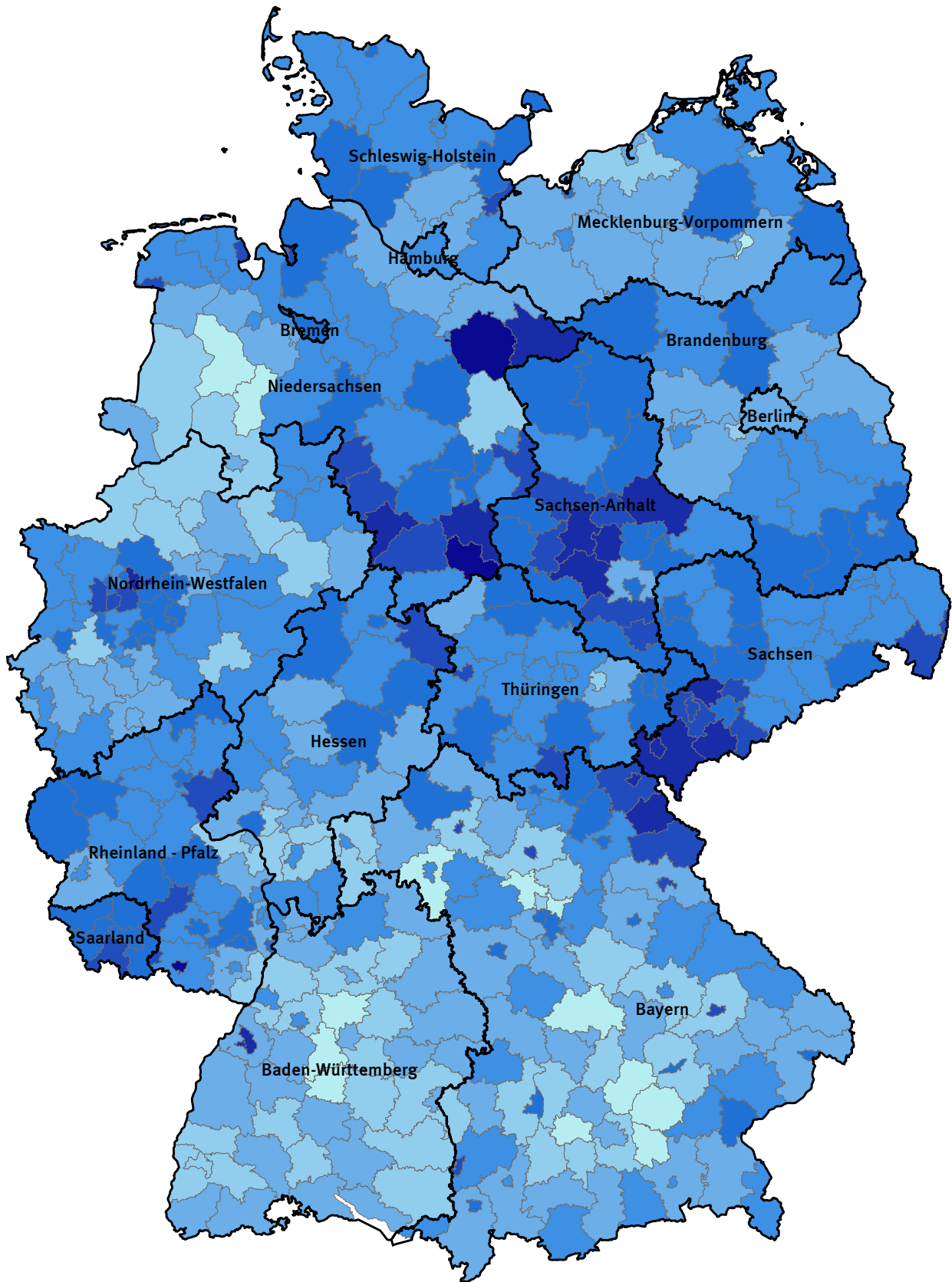




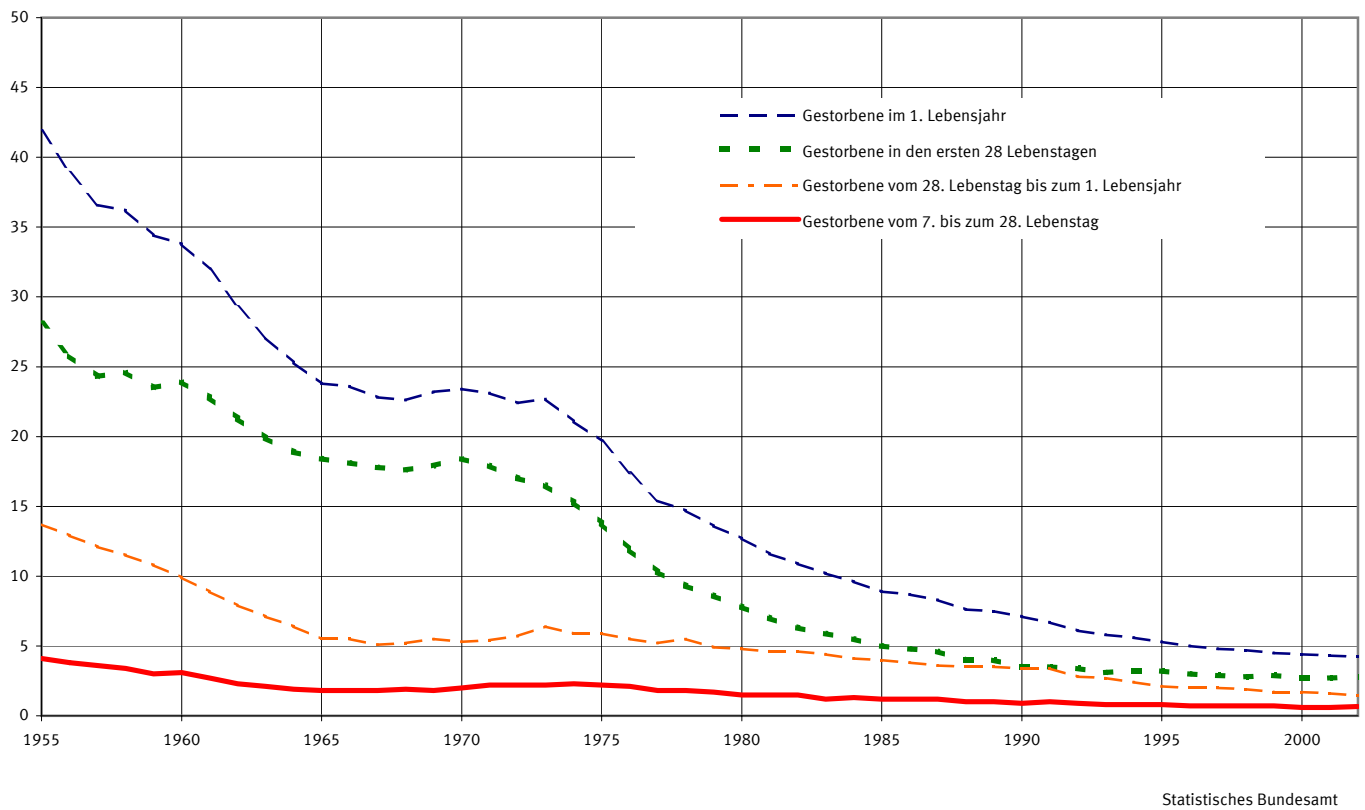
Allgemeine Geburtenziffern 2002 für kreisfreie Städte und Landkreise  
Lebendgeborene je 1 000 Einwohner



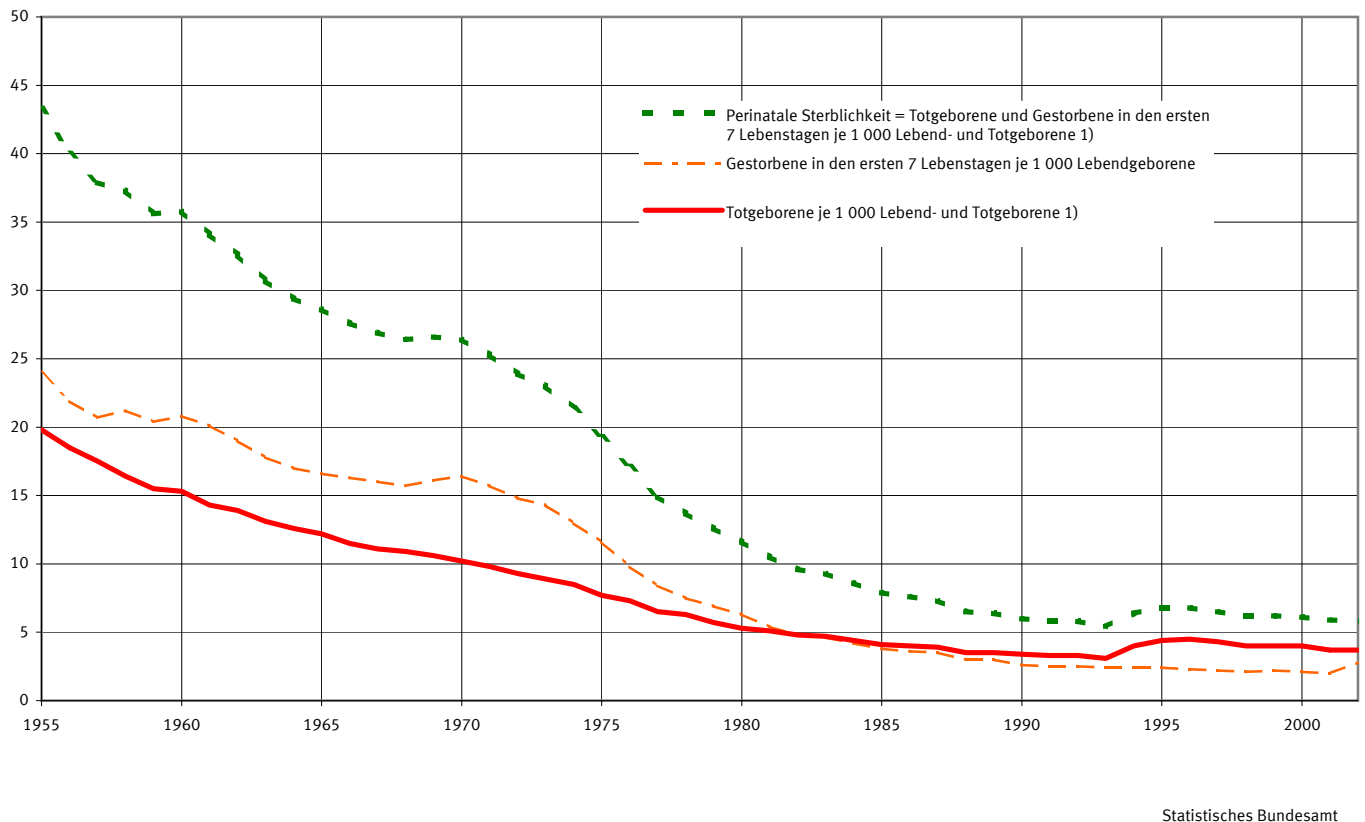
Allgemeine Sterbeziffern 2002 für kreisfreie Städte und Landkreise  
Gestorbene je 1 000 Einwohner



**Säuglingssterblichkeit \*)**  
je 1 000 Lebendgeborene



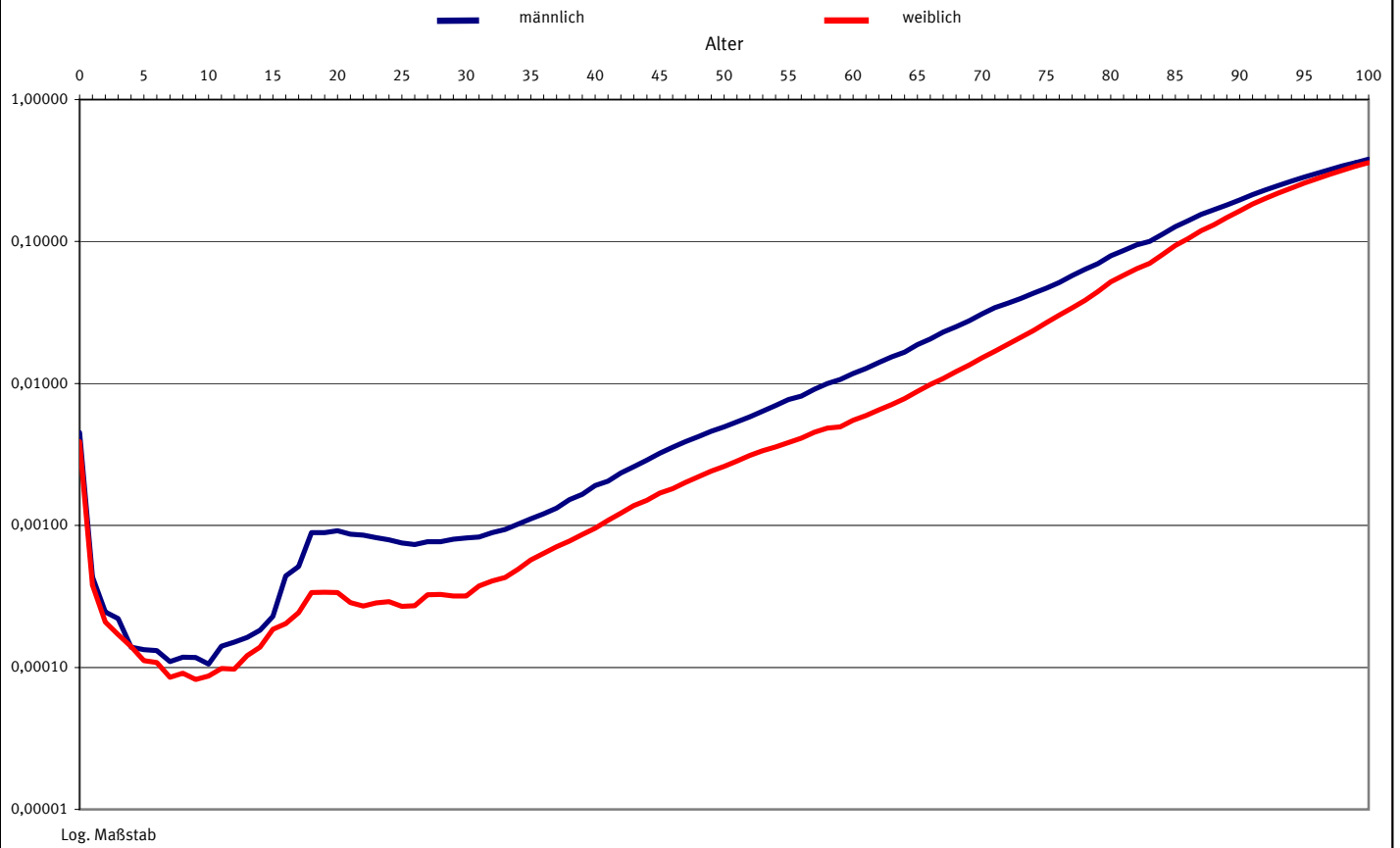
**Perinatale Sterblichkeit der Neugeborenen \*)**



\*) ab 1991 Deutschland; bis 1990 Früheres Bundesgebiet einschließlich Berlin-West.

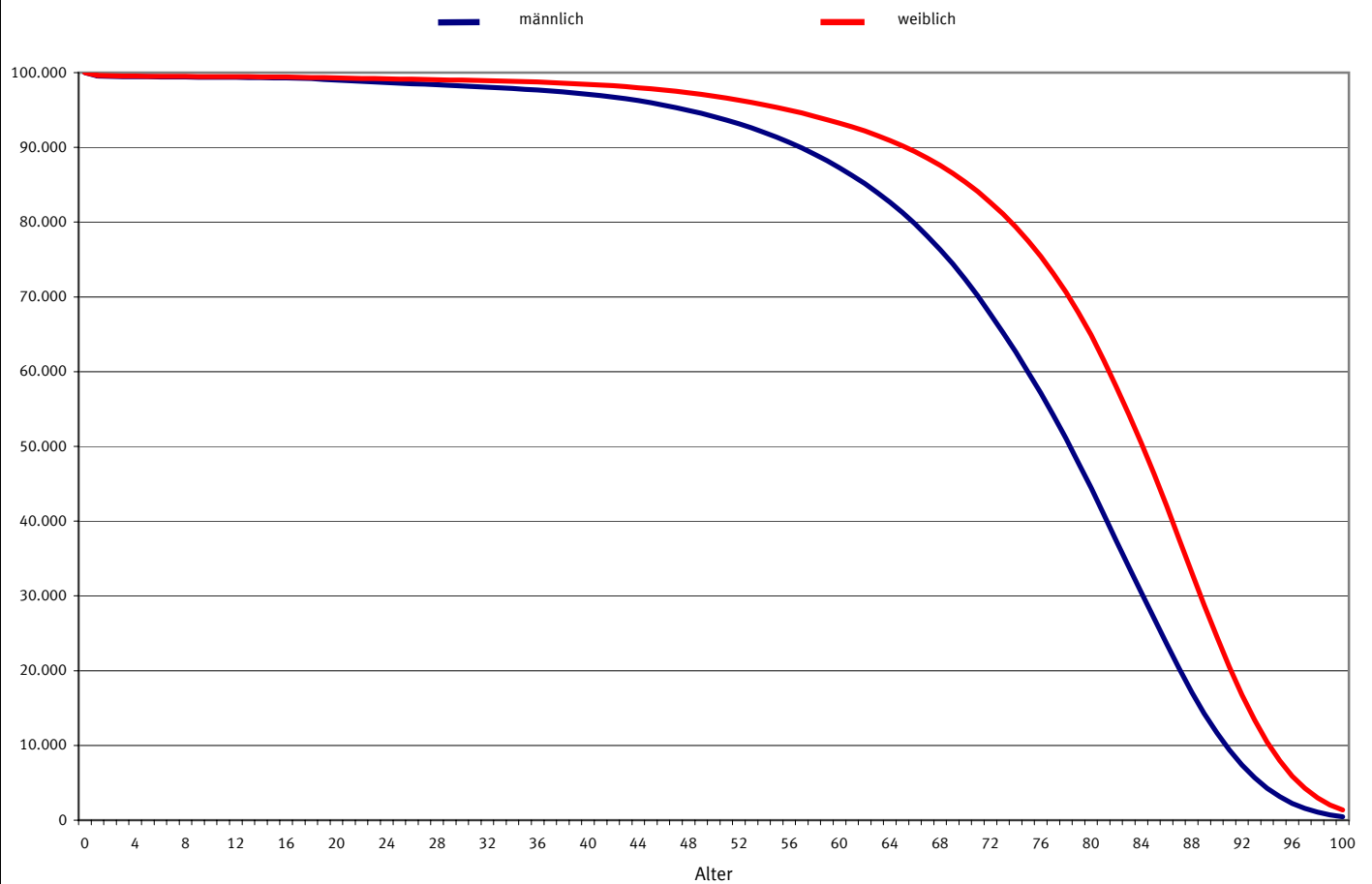
1) Geburtsgewicht der Totgeborenen vom 1.7.1979 bis 31.3.1994 mindestens 1 000 Gramm, seit 1.4.1994 mindestens 500 Gramm.

### Sterbewahrscheinlichkeiten der Sterbetafel 2000/02



Statistisches Bundesamt

### Absterbeordnung der Sterbetafel 2000/02 Von 100 000 Neugeborenen überleben die angegebenen Altersjahre

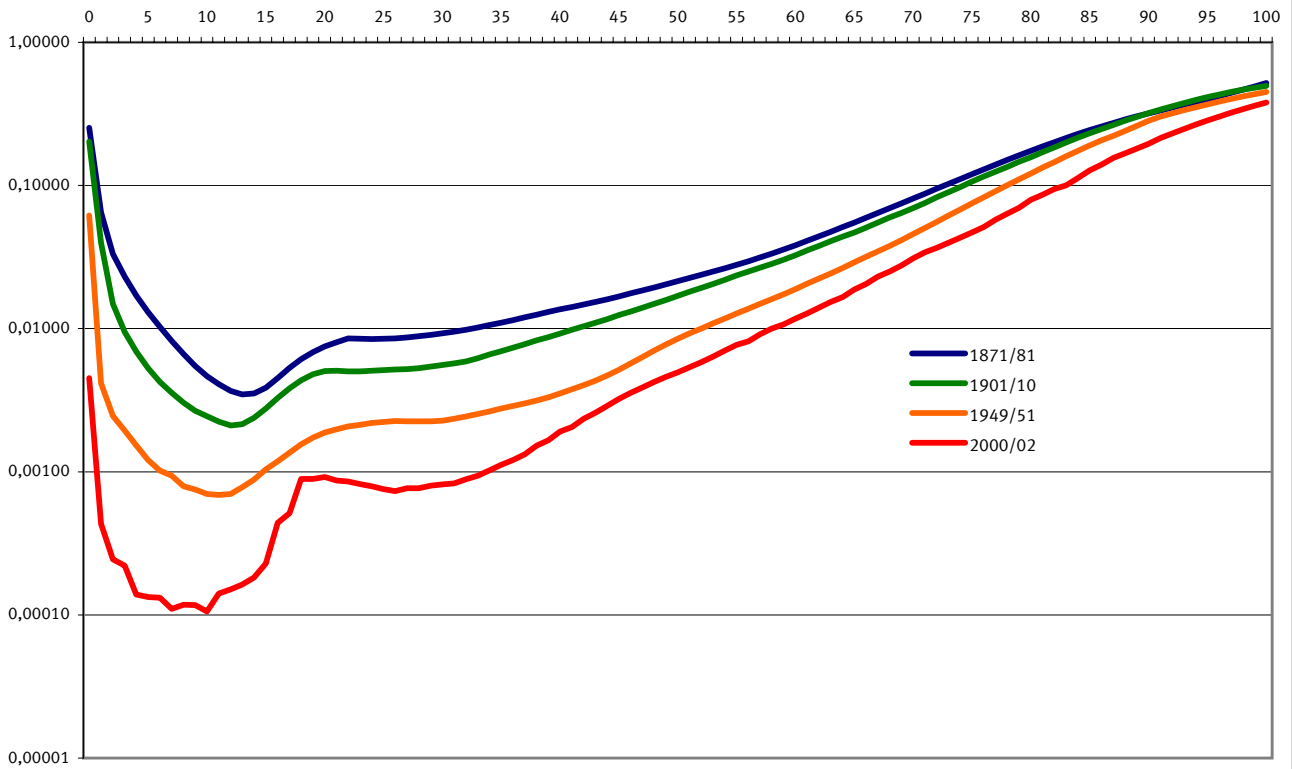


Statistisches Bundesamt

# Entwicklung der Sterbewahrscheinlichkeiten seit 1871/81

männlich

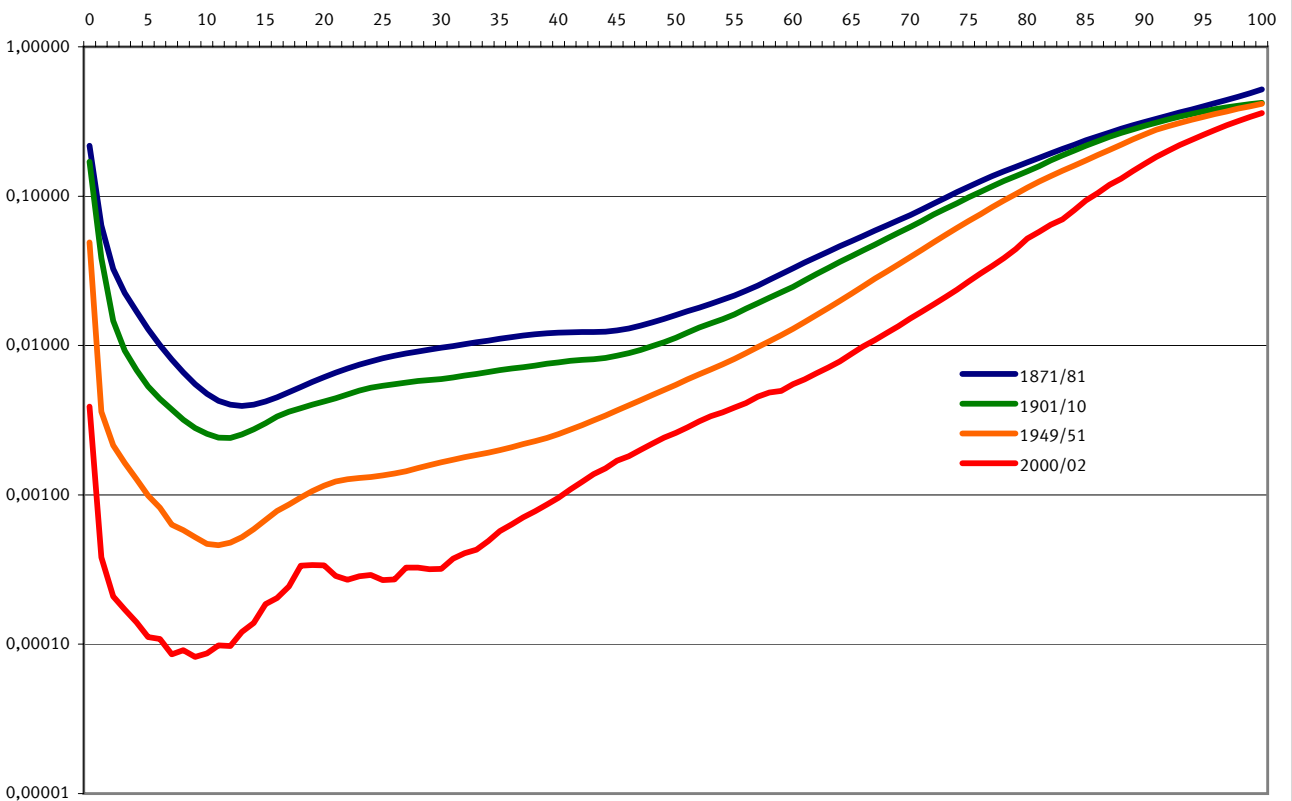
Alter



Log. Maßstab

weiblich

Alter

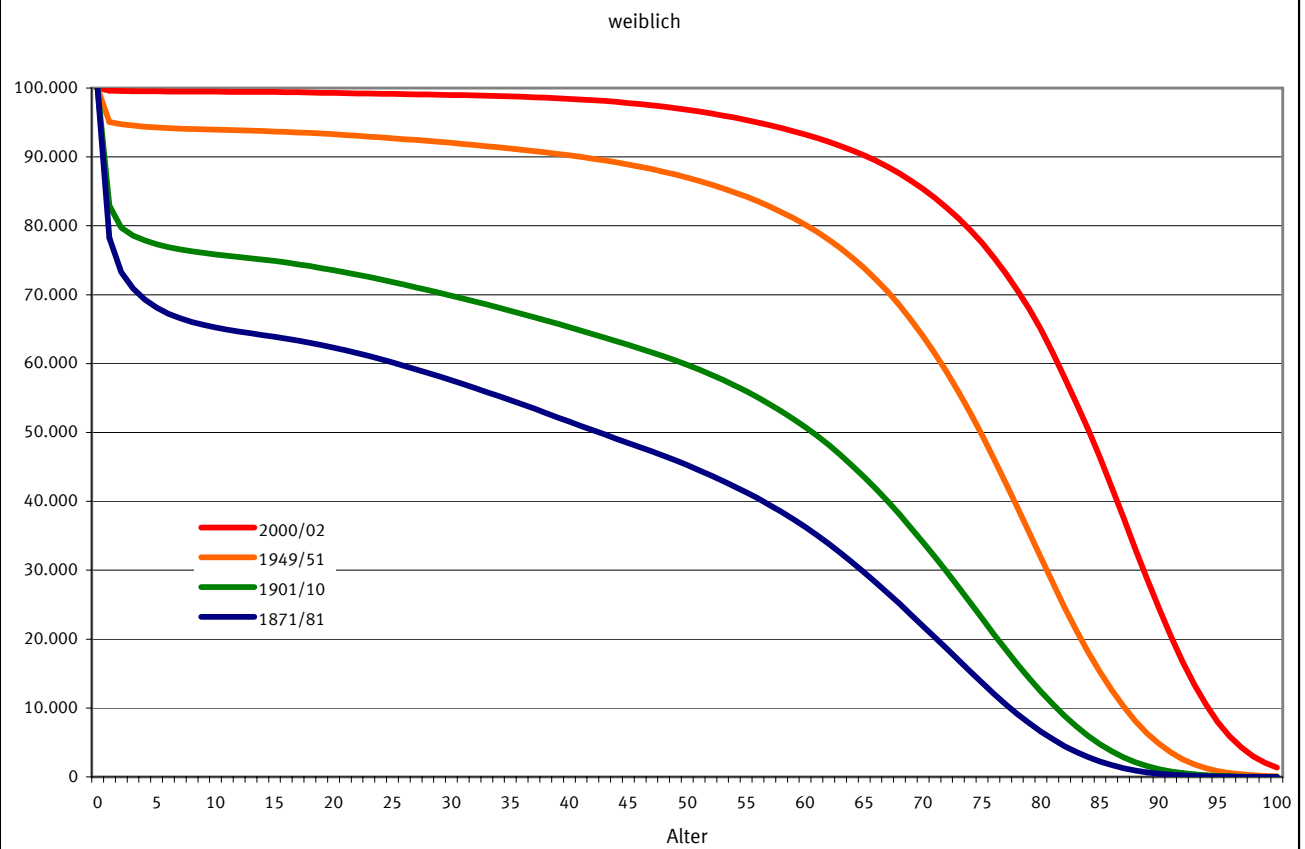
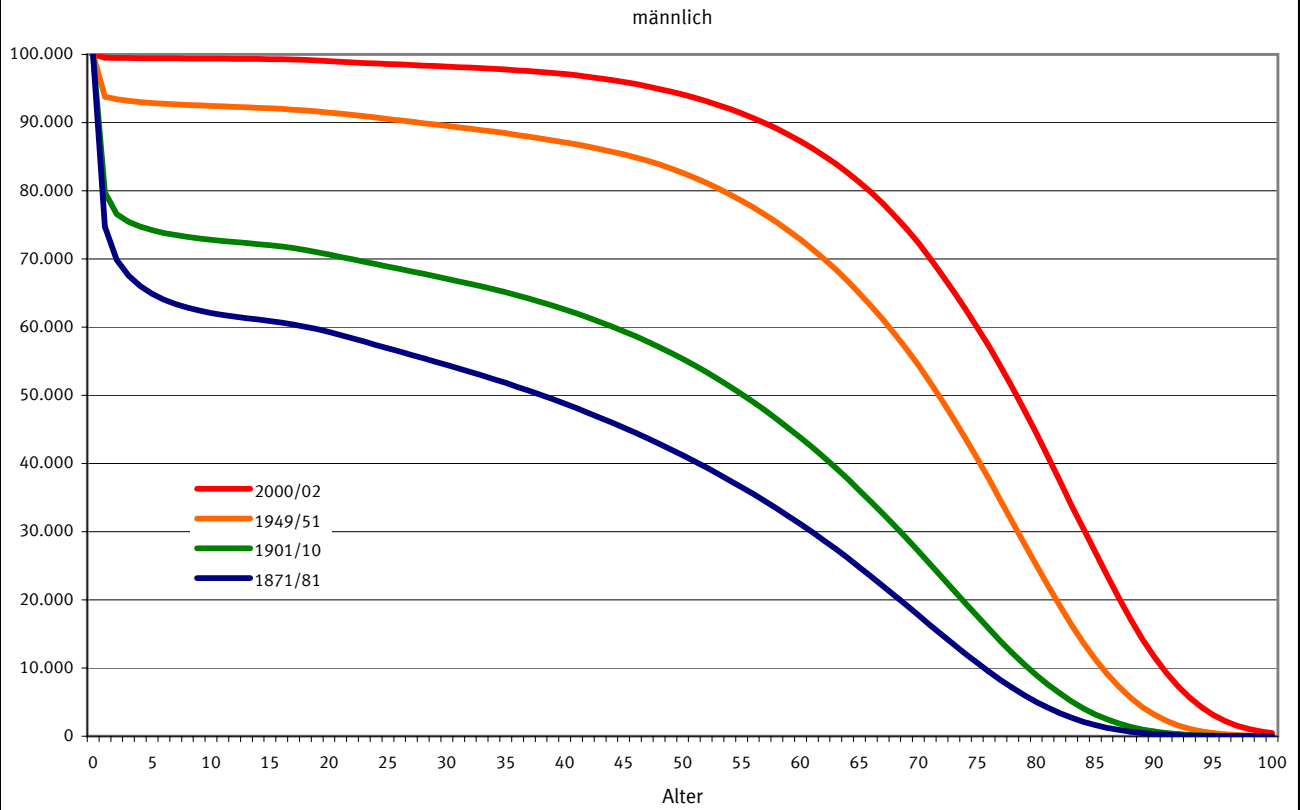


Log. Maßstab

Statistisches Bundesamt

Die Werte sind für folgende Gebietsstände aufgeführt: 1871/81 und 1901/10 Deutsches Reich; 1949/51 Früheres Bundesgebiet; 2000/02 Deutschland.

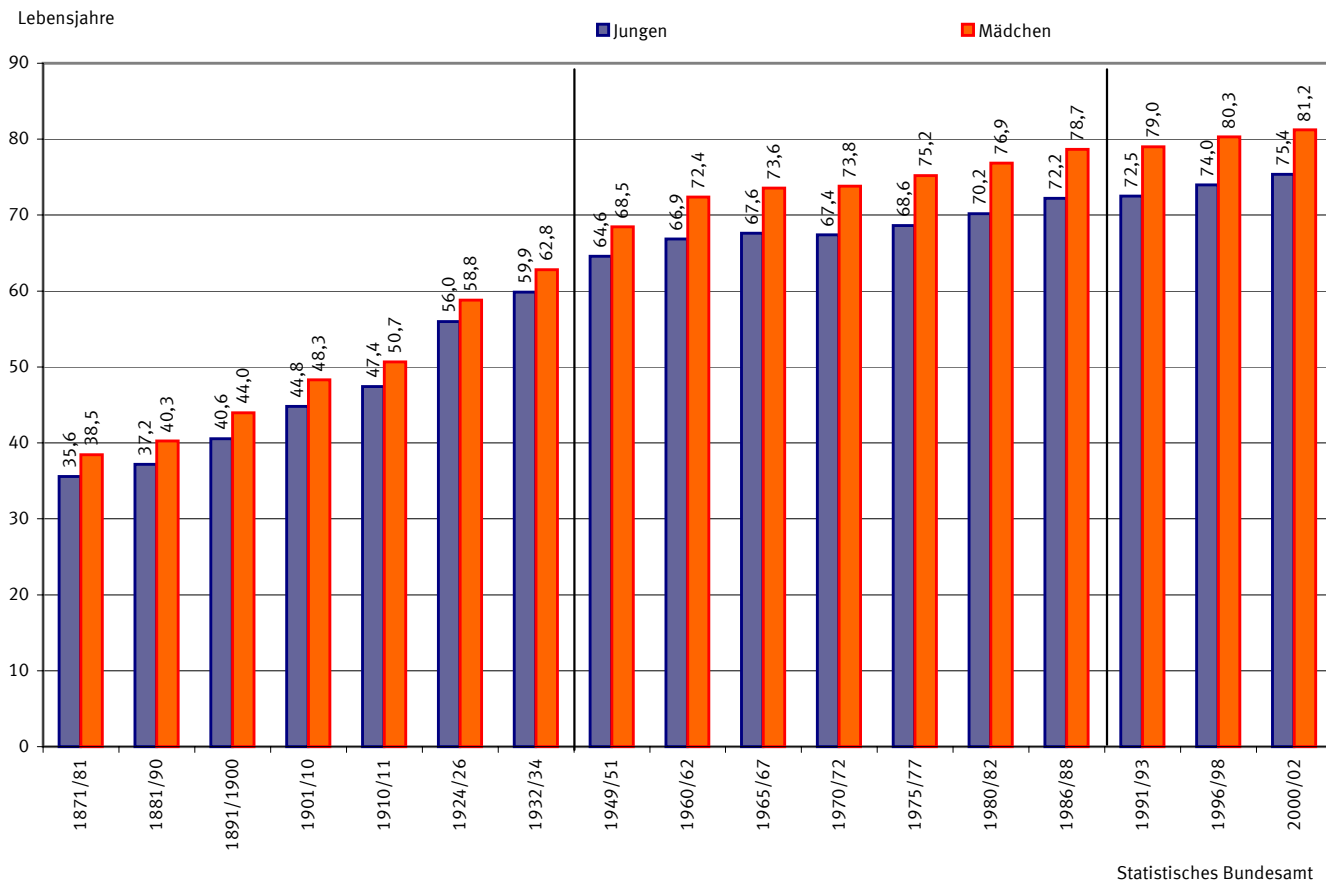
**Entwicklung der Absterbeordnungen seit 1871/81**  
 Von 100 000 Neugeborenen überleben die angegebenen Altersjahre



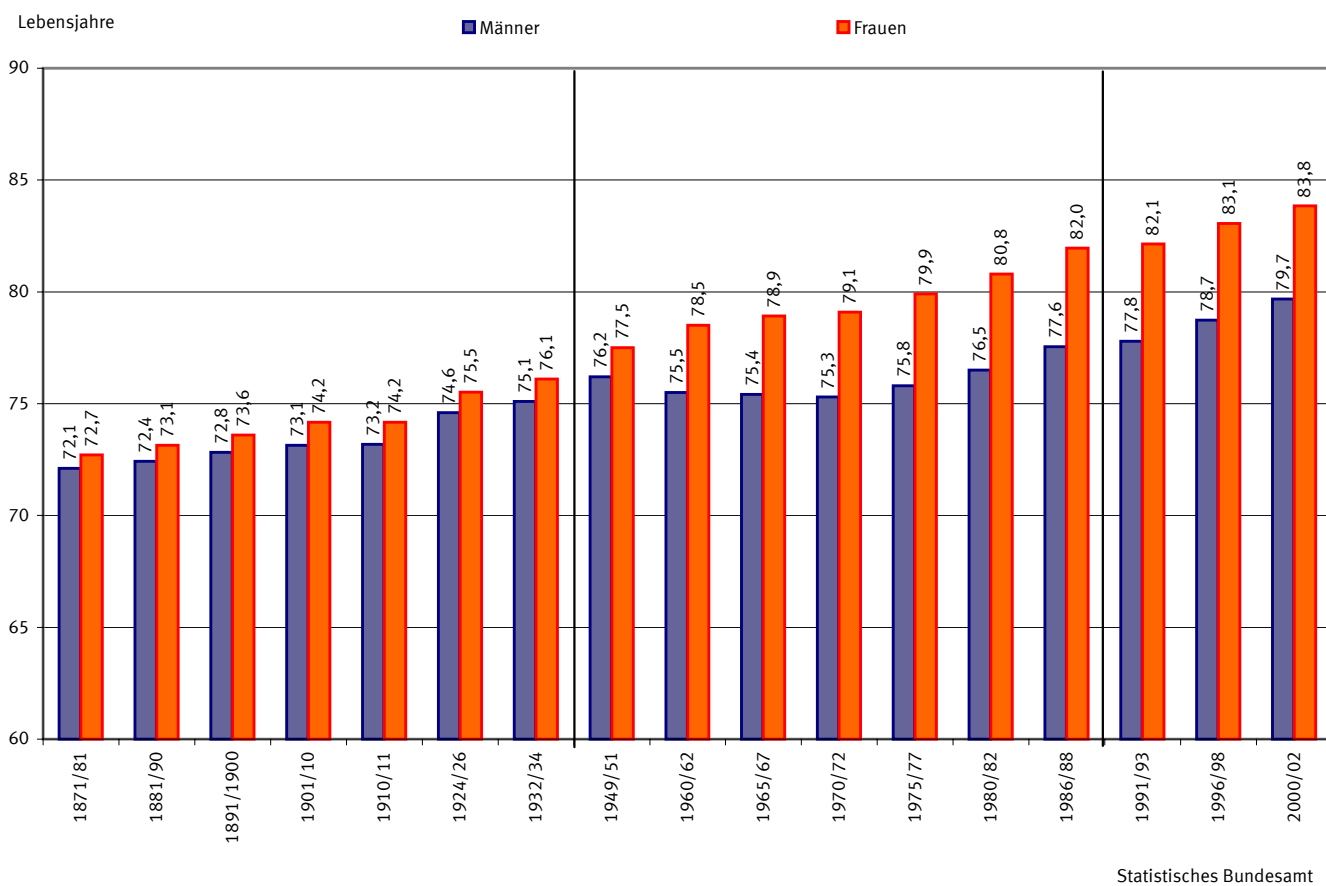
Statistisches Bundesamt

Die Werte sind für folgende Gebietsstände aufgeführt: 1871/81 und 1901/10 Deutsches Reich; 1949/51 Früheres Bundesgebiet; 2000/02 Deutschland.

### Entwicklung der Lebenserwartung Neugeborener seit 1871/81



### Entwicklung der Lebenserwartung 60-jähriger seit 1871/81



Die Werte sind für folgende Gebietsstände aufgeführt: 1871/81 bis 1932/34 Deutsches Reich, jeweiliger Gebietsstand; 1949/51 bis 1986/88 Früheres Bundesgebiet; ab 1991/93 Deutschland.



---

## Tabellenteil





---

## 1 Zusammenfassende Übersichten

Zusammenfassende Übersichten

1.1 Eheschließungen, Geborene und Gestorbene \*)

1.1.1 Deutschland

Jahr	Eheschließungen	Lebendgeborene				Totgeborene 2)	Gestorbene 3)					Überschuß der Geborenen (+) bzw. Gestorbenen (-)
		männlich	weiblich	insgesamt	darunter nicht-ehelich 1)		männlich	weiblich	insgesamt	und zwar		
										im 1. Lebensjahr	in den ersten 7 Lebensjahren	
1946 .....	525 425	478 592	443 085	921 677	156 407	22 538	520 831	480 740	1 001 571	91 336	.	- 79 894
1947 .....	645 988	532 767	495 929	1 028 696	129 976	23 305	487 085	445 578	932 663	94 399	.	96 033
1948 .....	707 857	545 001	504 384	1 049 385	113 316	23 566	414 126	390 713	804 839	76 868	.	244 546
1949 .....	696 874	573 204	533 621	1 106 825	110 076	25 260	388 801	382 051	770 852	70 576	.	335 973
1950 .....	750 452	578 191	538 510	1 116 701	117 934	24 857	375 323	373 006	748 329	67 175	.	368 372
1955 .....	617 228	575 079	538 329	1 113 408	102 555	22 060	404 123	391 815	795 938	48 614	.	317 470
1956 .....	630 932	586 127	551 042	1 137 169	101 042	21 309	415 159	396 952	812 111	46 180	.	325 058
1957 .....	632 659	602 041	563 514	1 165 555	100 192	20 448	430 465	409 730	840 195	44 918	.	325 360
1958 .....	648 471	607 095	568 775	1 175 870	95 492	19 470	417 137	401 281	818 418	44 576	.	357 452
1959 .....	665 844	641 377	602 545	1 243 922	98 773	19 741	426 160	409 242	835 402	44 540	24 301	408 520
1960 .....	689 028	648 928	612 686	1 261 614	95 321	19 814	446 999	429 722	876 721	44 105	24 900	384 893
1961 .....	699 339	675 417	638 088	1 313 505	93 758	19 387	432 908	417 392	850 300	42 231	.	463 205
1962 .....	696 317	677 283	639 251	1 316 534	86 677	18 748	448 131	430 683	878 814	39 218	.	437 720
1963 .....	655 974	696 986	658 609	1 355 595	83 277	18 276	455 128	439 942	895 070	37 869	.	460 525
1964 .....	642 037	698 046	659 258	1 357 304	80 631	17 565	443 114	427 205	870 319	35 289	.	486 985
1965 .....	621 130	682 200	643 186	1 325 386	76 543	16 566	459 097	448 785	907 882	31 907	.	417 504
1966 .....	606 133	677 053	641 250	1 318 303	74 626	15 569	459 150	452 834	911 984	30 936	.	406 319
1967 .....	600 247	653 649	618 627	1 272 276	74 001	14 364	459 058	455 359	914 417	28 703	.	357 859
1968 .....	563 826	624 373	590 595	1 214 968	74 379	13 505	486 547	489 974	976 521	27 069	.	238 447
1969 .....	571 737	587 443	554 923	1 142 366	75 142	12 302	492 798	495 294	988 092	26 011	.	154 274
1970 .....	575 233	537 922	509 815	1 047 737	75 802	10 853	482 696	492 968	975 664	23 547	15 958	72 073
1971 .....	562 235	521 361	492 035	1 013 396	80 769	10 010	475 685	489 938	965 623	22 371	14 744	47 773
1972 .....	548 707	463 472	438 185	901 657	74 885	8 415	476 166	489 523	965 689	19 444	12 410	- 64 032
1973 .....	532 022	418 899	397 070	815 969	68 040	7 324	473 694	489 294	962 988	17 375	10 807	- 147 019
1974 .....	516 081	413 510	391 990	805 500	68 455	6 848	466 355	490 218	956 573	16 076	9 917	- 151 073
1975 .....	528 811	402 790	379 520	782 310	66 114	6 120	481 191	508 458	989 649	14 760	8 727	- 207 339
1976 .....	510 318	409 749	388 585	798 334	69 947	5 882	468 081	498 792	966 873	13 233	7 625	- 168 539
1977 .....	505 889	414 649	390 847	805 496	72 851	5 486	451 686	479 469	931 155	11 942	6 612	- 125 659
1978 .....	469 278	415 866	392 753	808 619	80 397	5 297	461 723	493 827	955 550	11 526	6 072	- 146 931
1979 .....	481 707	419 590	397 627	817 217	87 590	4 972	453 496	490 978	944 474	10 894	5 746	- 127 257
1980 .....	496 603	444 148	421 641	865 789	102 921	4 954	455 924	496 447	952 371	10 779	5 582	- 86 582
1981 .....	487 832	442 540	419 560	862 100	110 115	4 855	453 247	501 189	954 436	10 180	5 008	- 92 336
1982 .....	486 856	442 759	418 516	861 275	123 066	4 409	446 365	497 467	943 832	9 523	4 381	- 82 557
1983 .....	495 392	425 439	402 494	827 933	127 345	4 107	443 055	497 977	941 032	8 605	4 001	- 113 099
1984 .....	498 040	417 247	395 045	812 292	129 545	3 803	430 859	486 440	917 299	7 925	3 656	- 105 007
1985 .....	496 175	417 248	396 555	813 803	132 032	3 601	433 752	495 897	929 649	7 419	3 287	- 115 846
1986 .....	509 320	434 901	413 331	848 232	136 332	3 547	427 946	497 480	925 426	7 408	3 252	- 77 194
1987 .....	523 847	446 671	421 298	867 969	136 462	3 602	418 712	482 579	901 291	7 287	3 222	- 33 322
1988 .....	534 903	459 051	433 942	892 993	140 106	3 474	417 428	483 199	900 627	6 822	2 825	- 7 634
1989 .....	529 597	451 586	428 873	880 459	136 582	3 247	417 098	486 343	903 441	6 582	2 723	- 22 982
1990 .....	516 388	465 379	440 296	905 675	138 755	3 202	425 093	496 352	921 445	6 385	2 488	- 15 770
1991 .....	454 291	426 098	403 921	830 019	125 187	2 741	421 818	489 427	911 245	5 711	2 101	- 81 226
1992 .....	453 428	414 807	394 307	809 114	120 448	2 660	410 583	474 860	885 443	4 992	2 039	- 76 329
1993 .....	442 605	410 071	388 376	798 447	118 284	2 467	415 874	481 396	897 270	4 665	1 891	- 98 823
1994 .....	440 244	395 869	373 734	769 603	118 460	3 113	409 375	475 286	884 661	4 309	1 853	- 115 058
1995 .....	430 534	392 729	372 492	765 221	122 876	3 405	410 663	473 925	884 588	4 053	1 839	- 119 367
1996 .....	427 297	409 213	386 800	796 013	135 700	3 573	408 082	474 761	882 843	3 962	1 867	- 86 830
1997 .....	422 776	417 006	395 167	812 173	145 833	3 510	398 313	462 076	860 389	3 951	1 779	- 48 216
1998 .....	417 420	402 865	382 169	785 034	157 117	3 190	393 443	458 939	852 382	3 666	1 677	- 67 348
1999 .....	430 674	396 296	374 448	770 744	170 634	3 118	390 742	455 588	846 330	3 496	1 685	- 75 586
2000 .....	418 550	393 323	373 676	766 999	179 574	3 084	388 981	449 816	838 797	3 362	1 594	- 71 798
2001 .....	389 591	377 586	356 889	734 475	183 816	2 881	383 887	444 654	828 541	3 163	1 498	-94 066
2002 .....	391 963	369 277	349 973	719 250	187 961	2 700	389 116	452 570	841 686	3 036	1 507	-122 436

\*) Nach jeweiliger Definition der Bundesstatistik bzw. der ehemaligen DDR. S. Einführung und methodische Hinweise.

1) Seit 1.7.1998 "Kinder nicht miteinander verheirateter Eltern".

2) Geburtsgewicht vom 1.7.79 bis 31.3.94 mindestens 1 000 Gramm, ab 1.4.94 mindestens 500 Gramm.

3) Ohne Totgeborene, nachträglich beurkundete Kriegsterbefälle und gerichtliche Todeserklärungen.

## Zusammenfassende Übersichten

### 1.1 Eheschließungen, Geborene und Gestorbene

#### 1.1.2 Früheres Bundesgebiet \*)

Jahr	Eheschließungen	Lebendgeborene				Totgeborene 2)	Gestorbene 3)					Überschuß der Geborenen (+) bzw. Gestorbenen (-)
		männlich	weiblich	insgesamt	darunter nicht-ehelich 1)		männlich	weiblich	insgesamt	und zwar		
										im 1. Lebensjahr	in den ersten 7 Lebenstagen	
1946 .....	400 399	380 409	352 589	732 998	120 084	17 291	313 620	274 711	588 331	66 537	.	144 667
1947 .....	482 193	404 759	376 662	781 421	92 602	17 010	301 535	273 093	574 628	66 293	.	206 793
1948 .....	525 160	418 617	387 457	806 074	82 448	17 853	266 297	248 795	515 092	55 105	.	290 982
1949 .....	506 199	431 414	401 389	832 803	77 503	18 708	263 122	254 072	517 194	49 120	.	315 609
1950 .....	535 708	420 944	391 891	812 835	79 075	18 118	266 895	261 852	528 747	45 252	.	284 088
1955 .....	461 818	423 235	396 893	820 128	64 427	16 558	299 280	282 592	581 872	34 284	19 699	238 256
1956 .....	478 352	441 115	414 772	855 887	63 954	16 129	310 037	289 376	599 413	33 098	18 780	256 474
1957 .....	482 590	460 820	431 408	892 228	64 172	15 911	319 043	295 973	615 016	32 479	18 470	277 212
1958 .....	494 110	466 861	437 604	904 465	61 914	15 082	309 174	288 131	597 305	32 589	19 190	307 160
1959 .....	503 981	490 791	461 151	951 942	63 716	14 951	313 690	291 814	605 504	32 642	19 466	346 438
1960 .....	521 445	498 182	470 447	968 629	61 330	15 049	332 503	310 459	642 962	32 724	20 137	325 667
1961 .....	529 901	520 590	492 097	1 012 687	60 269	14 704	324 300	303 261	627 561	32 108	20 342	385 126
1962 .....	530 640	523 801	494 751	1 018 552	56 648	14 361	335 082	309 737	644 819	29 807	19 353	373 733
1963 .....	507 644	541 812	512 311	1 054 123	55 120	13 991	347 717	325 352	673 069	28 473	18 793	381 054
1964 .....	506 182	547 979	517 458	1 065 437	53 131	13 590	333 879	310 249	644 128	26 948	18 090	421 309
1965 .....	492 128	536 930	507 398	1 044 328	48 977	12 901	347 968	329 660	677 628	24 947	17 342	366 700
1966 .....	484 562	539 492	510 853	1 050 345	47 854	12 174	351 301	335 020	686 321	24 803	17 121	364 024
1967 .....	483 101	523 634	495 825	1 019 459	46 964	11 422	350 517	336 832	687 349	23 303	16 317	332 110
1968 .....	444 150	498 202	471 623	969 825	46 209	10 702	371 391	362 657	734 048	22 110	15 205	235 777
1969 .....	446 586	464 430	439 026	903 456	45 498	9 693	377 260	367 100	744 360	21 162	14 552	159 096
1970 .....	444 510	416 321	394 487	810 808	44 280	8 351	369 975	364 868	734 843	19 165	13 301	75 965
1971 .....	432 030	400 423	378 103	778 526	45 263	7 674	366 740	363 930	730 670	18 141	12 239	47 856
1972 .....	415 132	360 337	340 877	701 214	42 410	6 557	367 382	363 882	731 264	15 907	10 377	- 30 050
1973 .....	394 603	326 181	309 452	635 633	39 843	5 686	365 703	365 325	731 028	14 569	9 060	- 95 395
1974 .....	377 265	321 480	304 893	626 373	39 277	5 387	360 254	367 257	727 511	13 232	8 128	- 101 138
1975 .....	386 681	309 135	291 377	600 512	36 774	4 689	371 074	378 186	749 260	11 875	6 967	- 148 748
1976 .....	365 728	309 385	293 466	602 851	38 251	4 444	361 325	371 815	733 140	10 506	5 936	- 130 289
1977 .....	358 487	299 735	282 609	582 344	37 649	3 794	347 948	356 974	704 922	9 022	4 916	- 122 578
1978 .....	328 215	296 348	280 120	576 468	40 141	3 650	355 488	367 730	723 218	8 482	4 314	- 146 750
1979 .....	344 823	298 175	283 809	581 984	41 504	3 325	346 826	364 906	711 732	7 855	4 026	- 129 748
1980 .....	362 408	318 480	302 177	620 657	46 923	3 308	348 015	366 102	714 117	7 821	3 904	- 93 460
1981 .....	359 658	320 633	303 924	624 557	49 363	3 204	349 080	373 112	722 192	7 257	3 401	- 97 635
1982 .....	361 966	319 293	301 880	621 173	52 750	2 996	344 275	371 582	715 857	6 782	3 000	- 94 684
1983 .....	369 963	305 255	288 922	594 177	52 442	2 790	343 800	374 537	718 337	6 099	2 748	- 124 160
1984 .....	364 140	300 120	284 037	584 157	52 998	2 567	332 990	363 128	696 118	5 633	2 474	- 111 961
1985 .....	364 661	300 053	286 102	586 155	55 070	2 414	334 382	369 914	704 296	5 244	2 217	- 118 141
1986 .....	372 112	321 184	304 779	625 963	59 808	2 506	330 233	371 657	701 890	5 355	2 268	- 75 927
1987 .....	382 564	330 659	311 351	642 010	62 358	2 485	324 629	362 790	687 419	5 318	2 235	- 45 409
1988 .....	397 738	348 138	329 121	677 259	67 957	2 398	322 939	364 577	687 516	5 080	1 998	- 10 257
1989 .....	398 608	349 179	332 358	681 537	69 668	2 368	326 008	371 722	697 730	5 074	2 023	- 16 193
1990 .....	414 475	373 727	353 472	727 199	76 300	2 490	330 439	382 896	713 335	5 076	1 904	13 864
1991 .....	403 762	371 056	351 194	722 250	80 228	2 345	329 424	379 394	708 818	4 862	1 791	13 432
1992 .....	405 196	369 499	351 295	720 794	83 516	2 310	322 903	372 365	695 268	4 350	1 769	25 526
1993 .....	393 353	368 563	349 352	717 915	85 191	2 192	328 988	382 637	711 625	4 150	1 690	6 290
1994 .....	387 815	355 403	335 502	690 905	85 847	2 743	325 137	378 125	703 262	3 819	1 644	- 12 357
1995 .....	376 350	349 563	331 811	681 374	87 855	2 969	327 592	378 901	706 493	3 598	1 641	- 25 119
1996 .....	373 245	361 311	341 377	702 688	96 140	3 100	326 925	381 407	708 332	3 463	1 647	- 5 644
1997 .....	369 396	365 464	346 451	711 915	101 615	3 047	320 416	372 428	692 844	3 466	1 555	19 071
1998 .....	362 548	350 252	331 920	682 172	108 620	2 689	317 741	370 377	688 118	3 175	1 448	- 5 946
1999 .....	370 171	341 420	322 598	664 018	117 338	2 595	316 021	369 024	685 045	3 044	1 480	- 21 027
2000 .....	359 837	336 214	319 518	655 732	122 288	2 615	314 061	364 484	678 545	2 933	1 389	- 22 813
2001 .....	325 720	312 558	295 266	607 824	119 253	2 368	300 999	347 284	648 283	2 717	1 299	- 40 459
2002 .....	328 553	305 073	289 026	594 099	122 279	2 196	304 853	353 259	658 112	2 553	1 277	- 64 013

\*) Seit 2001 ohne Berlin - West

1) Seit 1.7.1998 "Kinder nicht miteinander verheirateter Eltern".

2) Geburtsgewicht vom 1.7.79 bis 31.3.94 mindestens 1 000 Gramm, ab 1.4.94 mindestens 500 Gramm.

3) Ohne Totgeborene, nachträglich beurkundete Kriegsterbefälle und gerichtliche Todeserklärungen.

## Zusammenfassende Übersichten

### 1.1 Eheschließungen, Geborene und Gestorbene

#### 1.1.3 Neue Länder und Berlin-Ost \*)

Jahr	Eheschließungen	Lebendgeborene				Totgeborene 2)	Gestorbene 3)					Überschuß der Geborenen (+) bzw. Gestorbenen (-)
		männlich	weiblich	insgesamt	darunter nicht-ehelich 1)		männlich	weiblich	insgesamt	und zwar		
										im 1. Lebensjahr	in den ersten 7 Lebenstagen	
1946 .....	125 026	98 183	90 496	188 679	36 323	5 247	207 211	206 029	413 240	24 799	.	- 224 561
1947 .....	163 795	128 008	119 267	247 275	37 374	6 295	185 550	172 485	358 035	28 106	.	- 110 760
1948 .....	182 697	126 384	116 927	243 311	30 868	5 713	147 829	141 918	289 747	21 763	.	- 46 436
1949 .....	190 675	141 790	132 232	274 022	32 573	6 552	125 679	127 979	253 658	21 456	.	20 364
1950 .....	214 744	157 247	146 619	303 866	38 859	6 739	108 428	111 154	219 582	21 923	.	84 284
1955 .....	155 410	151 844	141 436	293 280	38 128	5 502	104 843	109 223	214 066	14 330	.	79 214
1956 .....	152 580	145 012	136 270	281 282	37 088	5 180	105 122	107 576	212 698	13 082	.	68 584
1957 .....	150 069	141 221	132 106	273 327	36 020	4 537	111 422	113 757	225 179	12 439	.	48 148
1958 .....	154 361	140 234	131 171	271 405	33 578	4 388	107 963	113 150	221 113	11 987	.	50 292
1959 .....	161 863	150 586	141 394	291 980	35 057	4 790	112 470	117 428	229 898	11 898	4 835	62 082
1960 .....	167 583	150 746	142 239	292 985	33 991	4 765	114 496	119 263	233 759	11 381	4 763	59 226
1961 .....	169 438	154 827	145 991	300 818	33 489	4 683	108 608	114 131	222 739	10 123	.	78 079
1962 .....	165 677	153 482	144 500	297 982	30 029	4 387	113 049	120 946	233 995	9 411	.	63 987
1963 .....	148 330	155 174	146 298	301 472	28 157	4 285	107 411	114 590	222 001	9 396	.	79 471
1964 .....	135 855	150 067	141 800	291 867	27 500	3 975	109 235	116 956	226 191	8 341	.	65 676
1965 .....	129 002	145 270	135 788	281 058	27 566	3 665	111 129	119 125	230 254	6 960	.	50 804
1966 .....	121 571	137 561	130 397	267 958	26 772	3 395	107 849	117 814	225 663	6 133	.	42 295
1967 .....	117 146	130 015	122 802	252 817	27 037	2 942	108 541	118 527	227 068	5 400	.	25 749
1968 .....	119 676	126 171	118 972	245 143	28 170	2 803	115 156	127 317	242 473	4 959	.	12 670
1969 .....	125 151	123 013	115 897	238 910	29 644	2 609	115 538	128 194	243 732	4 849	.	- 4 822
1970 .....	130 723	121 601	115 328	236 929	31 522	2 502	112 721	128 100	240 821	4 382	2 657	- 3 892
1971 .....	130 205	120 938	113 932	234 870	35 506	2 336	108 945	126 008	234 953	4 230	2 505	- 83
1972 .....	133 575	103 135	97 308	200 443	32 475	1 858	108 784	125 641	234 425	3 537	2 033	- 33 982
1973 .....	137 419	92 718	87 618	180 336	28 197	1 638	107 991	123 969	231 960	2 806	1 747	- 51 624
1974 .....	138 816	92 030	87 097	179 127	29 178	1 461	106 101	122 961	229 062	2 844	1 789	- 49 935
1975 .....	142 130	93 655	88 143	181 798	29 340	1 431	110 117	130 272	240 389	2 885	1 760	- 58 591
1976 .....	144 590	100 364	95 119	195 483	31 696	1 438	106 756	126 977	233 733	2 727	1 689	- 38 250
1977 .....	147 402	114 914	108 238	223 152	35 202	1 692	103 738	122 495	226 233	2 920	1 696	- 3 081
1978 .....	141 063	119 518	112 633	232 151	40 256	1 647	106 235	126 097	232 332	3 044	1 758	- 181
1979 .....	136 884	121 415	113 818	235 233	46 086	1 647	106 670	126 072	232 742	3 039	1 720	2 491
1980 .....	134 195	125 668	119 464	245 132	55 998	1 646	107 909	130 345	238 254	2 958	1 678	6 878
1981 .....	128 174	121 907	115 636	237 543	60 752	1 651	104 167	128 077	232 244	2 923	1 607	5 299
1982 .....	124 890	123 466	116 636	240 102	70 316	1 413	102 090	125 885	227 975	2 741	1 381	12 127
1983 .....	125 429	120 184	113 572	233 756	74 903	1 317	99 255	123 440	222 695	2 506	1 253	11 061
1984 .....	133 900	117 127	111 008	228 135	76 547	1 236	97 869	123 312	221 181	2 292	1 182	6 954
1985 .....	131 514	117 195	110 453	227 648	76 962	1 187	99 370	125 983	225 353	2 175	1 070	2 295
1986 .....	137 208	113 717	108 552	222 269	76 524	1 041	97 713	125 823	223 536	2 053	984	- 1 267
1987 .....	141 283	116 012	109 947	225 959	74 104	1 117	94 083	119 789	213 872	1 969	987	12 087
1988 .....	137 165	110 913	104 821	215 734	72 149	1 076	94 489	118 622	213 111	1 742	827	2 623
1989 .....	130 989	102 407	96 515	198 922	66 914	879	91 090	114 621	205 711	1 508	700	- 6 789
1990 .....	101 913	91 652	86 824	178 476	62 455	712	94 654	113 456	208 110	1 309	584	- 29 634
1991 .....	50 529	55 042	52 727	107 769	44 959	396	92 394	110 033	202 427	849	310	- 94 658
1992 .....	48 232	45 308	43 012	88 320	36 932	350	87 680	102 495	190 175	642	270	- 101 855
1993 .....	49 252	41 508	39 024	80 532	33 093	275	86 886	98 759	185 645	515	201	- 105 113
1994 .....	52 429	40 466	38 232	78 698	32 613	370	84 238	97 161	181 399	490	209	- 102 701
1995 .....	54 184	43 166	40 681	83 847	35 021	436	83 071	95 024	178 095	455	198	- 94 248
1996 .....	54 052	47 902	45 423	93 325	39 560	473	81 157	93 354	174 511	499	220	- 81 186
1997 .....	53 380	51 542	48 716	100 258	44 218	463	77 897	89 648	167 545	485	224	- 67 287
1998 .....	54 872	52 613	50 249	102 862	48 497	501	75 702	88 562	164 264	491	229	- 61 402
1999 .....	60 503	54 876	51 850	106 726	53 296	523	74 721	86 564	161 285	452	205	- 54 559
2000 .....	58 713	57 109	54 158	111 267	57 286	469	74 920	85 332	160 252	429	205	- 48 985
2001 .....	50 968	50 394	47 633	98 027	52 634	396	68 785	78 647	147 432	348	158	- 49 405
2002 .....	50 610	49 414	46 936	96 350	53 332	373	69 879	80 203	150 082	388	185	- 53 732

\*) Seit 2001 ohne Berlin - Ost

1) Seit 1.7.1998 "Kinder nicht miteinander verheirateter Eltern".

2) Geburtsgewicht vom 1.7.79 bis 31.3.94 mindestens

1 000 Gramm, ab 1.4.94 mindestens 500 Gramm.

3) Ohne Totgeborene, nachträglich beurkundete Kriegsterbefälle und gerichtliche Todeserklärungen.

Zusammenfassende Übersichten

1.2 Maßzahlen zu Eheschließungen, Geborenen und Gestorbenen

1.2.1 Deutschland

Jahr	Eheschließungen je 1 000 Einwohner und 1 Jahr	Lebend- geborene je 1 000 Einwohner und 1 Jahr	Gestor- bene 1)	Überschuß der Geborenen (+) bzw. Gestorbenen (-)	Nichte- lich Lebendge- borene 2)	Gestorbene Säuglinge		Totgeborene je 1 000 Lebend- und Totgeborene 5)	Knaben je 1 000 lebendgeborene Mädchen	Zusammen- gefaßte Geburten- ziffer 6)
						im 1. Lebensjahr 3)	in den ersten 7 Lebens- tagen 4)			
						je 1 000 Lebendgeborene				
1946 .....	8,1	14,3	15,5	-1,2	169,7	99,1	.	23,9	1 080	.
1947 .....	9,8	15,6	14,2	1,5	126,4	91,8	.	22,2	1 074	.
1948 .....	10,5	15,5	11,9	3,6	108,0	73,3	.	22,0	1 081	.
1949 .....	10,2	16,3	11,3	4,9	99,5	63,8	.	22,3	1 074	.
1950 .....	11,0	16,3	10,9	5,4	105,6	60,2	.	21,8	1 074	.
1955 .....	8,8	15,8	11,3	4,5	92,1	43,7	.	19,4	1 068	.
1956 .....	8,9	16,0	11,5	4,6	88,9	40,6	.	18,4	1 064	.
1957 .....	8,9	16,4	11,8	4,6	86,0	38,5	.	17,2	1 068	.
1958 .....	9,1	16,4	11,4	5,0	81,2	38,1	.	16,3	1 067	.
1959 .....	9,2	17,2	11,6	5,7	79,4	36,0	19,5	15,6	1 064	.
1960 .....	9,5	17,3	12,0	5,3	75,6	35,0	19,7	15,5	1 059	.
1961 .....	9,5	17,9	11,6	6,3	71,4	32,4	.	14,5	1 059	.
1962 .....	9,4	17,8	11,9	5,9	65,8	29,8	.	14,0	1 059	.
1963 .....	8,8	18,2	12,0	6,2	61,4	28,0	.	13,3	1 058	.
1964 .....	8,5	18,1	11,6	6,5	59,4	26,0	.	12,8	1 059	.
1965 .....	8,2	17,5	12,0	5,5	57,8	24,0	.	12,3	1 061	.
1966 .....	8,0	17,3	12,0	5,3	56,6	23,4	.	11,7	1 056	.
1967 .....	7,9	16,7	12,0	4,7	58,2	22,5	.	11,2	1 057	.
1968 .....	7,3	15,8	12,7	3,1	61,2	22,1	.	11,0	1 057	.
1969 .....	7,4	14,8	12,8	2,0	65,8	22,6	.	10,7	1 059	.
1970 .....	7,4	13,5	12,6	0,9	72,3	22,3	15,2	10,3	1 055	.
1971 .....	7,2	12,9	12,3	0,6	79,7	21,9	14,5	9,8	1 060	.
1972 .....	7,0	11,4	12,2	-0,8	83,1	21,1	13,8	9,2	1 058	.
1973 .....	6,7	10,3	12,2	-1,9	83,4	21,1	13,2	8,9	1 055	.
1974 .....	6,5	10,2	12,1	-1,9	85,0	19,9	12,3	8,4	1 055	.
1975 .....	6,7	9,9	12,6	-2,6	84,5	18,8	11,2	7,8	1 061	.
1976 .....	6,5	10,2	12,3	-2,1	87,6	16,6	9,6	7,3	1 054	.
1977 .....	6,5	10,3	11,9	-1,6	90,4	14,9	8,2	6,8	1 061	.
1978 .....	6,0	10,4	12,2	-1,9	99,4	14,2	7,5	6,5	1 059	.
1979 .....	6,2	10,5	12,1	-1,6	107,2	13,4	7,0	6,0	1 055	.
1980 .....	6,3	11,0	12,1	-1,1	118,9	12,6	6,4	5,7	1 053	.
1981 .....	6,2	11,0	12,2	-1,2	127,7	11,8	5,8	5,6	1 055	.
1982 .....	6,2	11,0	12,1	-1,1	142,9	11,1	5,1	5,1	1 058	.
1983 .....	6,3	10,6	12,1	-1,4	153,8	10,3	4,8	4,9	1 057	.
1984 .....	6,4	10,4	11,8	-1,3	159,5	9,7	4,5	4,7	1 056	.
1985 .....	6,4	10,5	12,0	-1,5	162,2	9,1	4,0	4,4	1 052	.
1986 .....	6,6	10,9	11,9	-1,0	160,7	8,8	3,8	4,2	1 052	.
1987 .....	6,7	11,2	11,6	-0,4	157,2	8,4	3,7	4,1	1 060	.
1988 .....	6,8	11,4	11,5	-0,1	156,9	7,7	3,2	3,9	1 058	.
1989 .....	6,7	11,2	11,5	-0,3	155,1	7,5	3,1	3,7	1 053	.
1990 .....	6,5	11,4	11,6	-0,2	153,2	7,1	2,7	3,5	1 057	1 454,1
1991 .....	5,7	10,4	11,4	-1,0	150,8	6,7	2,5	3,3	1 055	1 331,9
1992 .....	5,6	10,0	11,0	-0,9	148,9	6,1	2,5	3,3	1 052	1 292,4
1993 .....	5,5	9,8	11,1	-1,2	148,1	5,8	2,4	3,1	1 056	1 278,2
1994 .....	5,4	9,5	10,9	-1,4	153,9	5,6	2,4	4,0	1 059	1 242,5
1995 .....	5,3	9,4	10,8	-1,5	160,6	5,3	2,4	4,4	1 054	1 248,9
1996 .....	5,2	9,7	10,8	-1,1	170,5	5,0	2,3	4,5	1 058	1 315,6
1997 .....	5,2	9,9	10,5	-0,6	179,6	4,8	2,2	4,3	1 055	1 369,0
1998 .....	5,1	9,6	10,4	-0,8	200,1	4,7	2,1	4,0	1 054	1 355,3
1999 .....	5,2	9,4	10,3	-0,9	221,4	4,5	2,2	4,0	1 058	1 360,9
2000 .....	5,1	9,3	10,2	-0,9	234,1	4,4	2,1	4,0	1 053	1 378,5
2001 .....	4,7	8,9	10,1	-1,1	250,3	4,3	2,0	3,9	1 058	1 348,7
2002 .....	4,8	8,7	10,2	-1,5	261,3	4,2	2,1	3,7	1 055	1 341,4

1) Ohne Totgeborene, nachträglich beurkundete Kriegssterbefälle und gerichtliche Todeserklärungen.

2) Seit 1.7.1998 "Kinder nicht miteinander verheirateter Eltern".

3) Bezogen auf die Lebendgeborenen des Berichtszeitraums, ab 1958 unter Berücksichtigung der Geburtenentwicklung in den vorangegangenen 12 Monaten.

4) Bezogen auf die Lebendgeborenen des Berichtszeitraums.

5) Geburtsgewicht der Totgeborenen vom 1.7.79 bis 31.3.94 mindestens 1 000 Gramm, ab 1.4.94 mindestens 500 Gramm.

6) Summe der altersspezifischen Geburtenziffern je 1 000 Frauen im Alter von 15 bis 49 Jahren.

Zusammenfassende Übersichten

1.2 Maßzahlen zu Eheschließungen, Geborenen und Gestorbenen

1.2.2 Früheres Bundesgebiet

Jahr	Eheschließungen je 1 000 Einwohner und 1 Jahr	Lebend- geborene  je 1 000 Einwohner und 1 Jahr	Gestor- bene 1)  je 1 000 Einwohner und 1 Jahr	Überschuß der Gebore- nen (+ bzw. Gestorbenen (-)  je 1 000 Lebendgeborene	Nichtehe- lich Lebendge- borene 2)  je 1 000 Lebendgeborene	Gestorbene Säuglinge		Totgeborene je 1 000 Lebend- und Totgeborene 5)	Knaben je 1 000 lebendgeborene Mädchen	Zusammen- gefaßte Geburten- ziffer 6)
						im 1. Lebensjahr 3)	in den ersten 7 Lebens- tagen 4)			
						je 1 000 Lebendgeborene				
1946 .....	8,7	15,9	12,7	3,1	163,8	97,1	.	23,0	1 079	.
1947 .....	10,3	16,6	12,2	4,4	118,5	86,3	.	21,3	1 075	.
1948 .....	10,9	16,7	10,6	6,0	102,3	68,9	.	21,7	1 080	.
1949 .....	10,3	16,9	10,5	6,4	93,1	59,6	.	22,0	1 075	.
1950 .....	10,7	16,3	10,6	5,7	97,3	55,3	.	21,8	1 074	2 100,2
1955 .....	8,8	15,7	11,1	4,5	78,6	41,9	24,0	19,8	1 066	2 108,4
1956 .....	9,0	16,1	11,3	4,8	74,7	38,9	21,9	18,5	1 064	2 204,3
1957 .....	9,0	16,6	11,5	5,2	71,9	36,6	20,7	17,5	1 068	2 300,9
1958 .....	9,1	16,7	11,0	5,7	68,5	36,2	21,2	16,4	1 067	2 290,1
1959 .....	9,2	17,3	11,0	6,3	66,9	34,4	20,4	15,5	1 064	2 368,1
1960 .....	9,4	17,4	11,6	5,9	63,3	33,8	20,8	15,3	1 059	2 365,7
1961 .....	9,4	18,0	11,2	6,9	59,5	32,0	20,1	14,3	1 058	2 456,8
1962 .....	9,3	17,9	11,3	6,6	55,6	29,3	19,0	13,9	1 059	2 440,7
1963 .....	8,8	18,4	11,7	6,6	52,3	27,1	17,8	13,1	1 058	2 518,4
1964 .....	8,7	18,3	11,1	7,2	49,9	25,3	17,0	12,6	1 059	2 542,5
1965 .....	8,4	17,8	11,6	6,3	46,9	23,8	16,6	12,2	1 058	2 507,5
1966 .....	8,2	17,8	11,6	6,2	45,6	23,6	16,3	11,5	1 056	2 534,6
1967 .....	8,1	17,2	11,6	5,6	46,1	22,8	16,0	11,1	1 056	2 489,6
1968 .....	7,4	16,3	12,3	4,0	47,6	22,6	15,7	10,9	1 056	2 382,1
1969 .....	7,4	15,0	12,4	2,6	50,4	23,2	16,1	10,6	1 058	2 214,0
1970 .....	7,3	13,4	12,1	1,3	54,6	23,4	16,4	10,2	1 055	2 016,3
1971 .....	7,1	12,7	11,9	0,8	58,1	23,1	15,7	9,8	1 059	1 920,8
1972 .....	6,7	11,3	11,8	-0,5	60,5	22,4	14,8	9,3	1 057	1 712,9
1973 .....	6,4	10,3	11,8	-1,5	62,7	22,7	14,3	8,9	1 054	1 543,5
1974 .....	6,1	10,1	11,7	-1,6	62,7	21,1	13,0	8,5	1 054	1 512,5
1975 .....	6,3	9,7	12,1	-2,4	61,2	19,7	11,6	7,7	1 061	1 451,3
1976 .....	5,9	9,8	11,9	-2,1	63,5	17,4	9,8	7,3	1 054	1 454,8
1977 .....	5,8	9,5	11,5	-2,0	64,7	15,4	8,4	6,5	1 061	1 404,6
1978 .....	5,3	9,4	11,8	-2,4	69,6	14,7	7,5	6,3	1 058	1 380,7
1979 .....	5,6	9,5	11,6	-2,1	71,3	13,6	6,9	5,7	1 051	1 379,1
1980 .....	5,9	10,1	11,6	-1,5	75,6	12,7	6,3	5,3	1 054	1 444,9
1981 .....	5,8	10,1	11,7	-1,6	79,0	11,6	5,4	5,1	1 055	1 435,2
1982 .....	5,9	10,1	11,6	-1,5	84,9	10,9	4,8	4,8	1 058	1 407,2
1983 .....	6,0	9,7	11,7	-2,0	88,3	10,2	4,6	4,7	1 057	1 330,9
1984 .....	5,9	9,5	11,4	-1,8	90,7	9,6	4,2	4,4	1 057	1 290,6
1985 .....	6,0	9,6	11,6	-1,9	94,0	8,9	3,8	4,1	1 049	1 280,8
1986 .....	6,1	10,3	11,5	-1,2	95,5	8,7	3,6	4,0	1 054	1 345,3
1987 .....	6,3	10,5	11,3	-0,7	97,1	8,3	3,5	3,9	1 062	1 368,0
1988 .....	6,5	11,0	11,2	-0,2	100,3	7,6	3,0	3,5	1 058	1 412,5
1989 .....	6,4	11,0	11,2	-0,3	102,2	7,5	3,0	3,5	1 051	1 395,4
1990 .....	6,6	11,5	11,3	0,2	104,9	7,1	2,6	3,4	1 057	1 450,1
1991 .....	6,3	11,3	11,1	0,2	111,1	6,7	2,5	3,2	1 057	1 421,8
1992 .....	6,2	11,1	10,7	0,4	115,9	6,0	2,5	3,2	1 052	1 401,6
1993 .....	6,0	11,0	10,9	0,1	118,7	5,8	2,4	3,0	1 055	1 392,6
1994 .....	5,9	10,5	10,7	-0,2	124,3	5,5	2,4	4,0	1 059	1 347,2
1995 .....	5,7	10,3	10,7	-0,4	128,9	5,3	2,4	4,3	1 054	1 339,3
1996 .....	5,6	10,5	10,6	-0,1	136,8	5,0	2,3	4,4	1 058	1 395,9
1997 .....	5,5	10,7	10,4	0,3	142,7	4,8	2,2	4,3	1 055	1 440,6
1998 .....	5,4	10,2	10,3	-0,1	159,2	4,6	2,1	3,9	1 055	1 413,1
1999 .....	5,5	9,9	10,3	-0,3	176,7	4,6	2,2	3,9	1 058	1 405,8
2000 .....	5,4	9,8	10,1	-0,3	186,5	4,5	2,1	4,0	1 052	...

1) Ohne Totgeborene, nachträglich beurkundete Kriegssterbefälle und gerichtliche Todeserklärungen.

2) Seit 1.7.1998 "Kinder nicht miteinander verheirateter Eltern".

3) Unter Berücksichtigung der Geburtenentwicklung in den vorangegangenen 12 Monaten.

4) Bezogen auf die Lebendgeborenen des Berichtszeitraums.

5) Geburtsgewicht der Totgeborenen vom 1.7.79 bis 31.3.94 mindestens 1 000 Gramm, ab 1.4.94 mindestens 500 Gramm.

6) Summe der altersspezifischen Geburtenziffern je 1 000 Frauen im Alter von 15 bis 49 Jahren.

Zusammenfassende Übersichten

1.2 Maßzahlen zu Eheschließungen, Geborenen und Gestorbenen

1.2.3 Neue Länder und Berlin-Ost

Jahr	Eheschließungen je 1 000 Einwohner und 1 Jahr	Lebendgeborene je 1 000 Einwohner und 1 Jahr	Gestorbene 1)	Überschuß der Geborenen (+) bzw. Gestorbenen (-)	Nichtehelich Lebendgeborene 2)	Gestorbene Säuglinge		Totgeborene je 1 000 Lebend- und Totgeborene 5)	Knaben je 1 000 lebendgeborene Mädchen	Zusammengefaßte Geburtenziffer 6)
						im 1. Lebensjahr 3)	in den ersten 7 Lebens-tagen 4)			
1946 .....	6,8	10,2	22,4	- 12,1	192,5	131,4	.	27,1	1 085	.
1947 .....	8,7	13,1	19,0	- 5,9	151,1	113,7	.	24,8	1 073	.
1948 .....	9,6	12,7	15,2	- 2,4	126,9	89,4	.	22,9	1 081	.
1949 .....	10,1	14,5	13,4	1,1	118,9	78,3	.	23,4	1 072	.
1950 .....	11,7	16,5	11,9	4,6	127,9	72,1	.	21,7	1 072	.
1955 .....	8,7	16,3	11,9	4,4	130,0	48,9	.	18,4	1 074	2 346,7
1956 .....	8,6	15,8	12,0	3,9	131,9	46,5	.	18,1	1 064	2 262,3
1957 .....	8,6	15,6	12,9	2,7	131,8	45,5	.	16,3	1 069	2 208,2
1958 .....	8,9	15,6	12,7	2,9	123,7	44,2	.	15,9	1 069	2 205,4
1959 .....	9,4	16,9	13,3	3,6	120,1	40,8	16,6	16,1	1 065	2 346,9
1960 .....	9,7	16,9	13,5	3,4	116,0	38,8	16,3	16,0	1 060	2 328,3
1961 .....	9,9	17,6	13,0	4,6	111,3	33,7	.	15,3	1 061	2 397,0
1962 .....	9,7	17,4	13,7	3,7	100,8	31,6	.	14,5	1 062	2 415,1
1963 .....	8,6	17,6	12,9	4,6	93,4	31,2	.	14,0	1 061	2 469,5
1964 .....	8,0	17,1	13,3	3,9	94,2	28,6	.	13,4	1 058	2 507,6
1965 .....	7,6	16,5	13,5	3,0	98,1	24,8	.	12,9	1 070	2 483,4
1966 .....	7,1	15,7	13,2	2,5	99,9	22,9	.	12,5	1 055	2 424,4
1967 .....	6,9	14,8	13,3	1,5	107,0	21,4	.	11,5	1 059	2 337,9
1968 .....	7,0	14,3	14,2	0,2	114,9	20,2	.	11,3	1 061	2 296,8
1969 .....	7,3	14,0	14,3	- 0,3	124,1	20,3	.	10,8	1 061	2 235,7
1970 .....	7,7	13,9	14,1	- 0,2	133,0	18,5	11,2	10,4	1 054	2 192,5
1971 .....	7,6	13,8	13,8	- 0,0	151,2	18,0	10,7	9,8	1 061	2 131,0
1972 .....	7,8	11,7	13,7	- 2,0	162,0	17,6	10,1	9,2	1 060	1 786,0
1973 .....	8,1	10,6	13,7	- 3,0	156,4	15,6	9,7	9,0	1 058	1 576,8
1974 .....	8,2	10,6	13,5	- 3,0	162,9	15,9	10,0	8,1	1 057	1 539,7
1975 .....	8,4	10,8	14,3	- 3,5	161,4	15,9	9,7	7,8	1 063	1 541,7
1976 .....	8,6	11,6	13,9	- 2,3	162,1	14,0	8,6	7,3	1 055	1 636,8
1977 .....	8,8	13,3	13,5	- 0,2	157,7	13,1	7,6	7,5	1 062	1 850,6
1978 .....	8,4	13,9	13,9	- 0,0	173,4	13,1	7,6	7,0	1 061	1 899,0
1979 .....	8,2	14,0	13,9	0,1	195,9	12,9	7,3	7,0	1 067	1 894,6
1980 .....	8,0	14,6	14,2	0,4	228,4	12,1	6,8	6,7	1 052	1 941,8
1981 .....	7,7	14,2	13,9	0,3	255,8	12,3	6,8	6,9	1 054	1 853,9
1982 .....	7,5	14,4	13,7	0,7	292,9	11,4	5,8	5,9	1 059	1 858,2
1983 .....	7,5	14,0	13,3	0,7	320,4	10,7	5,4	5,6	1 058	1 789,8
1984 .....	8,0	13,6	13,2	0,4	335,5	10,0	5,2	5,4	1 055	1 735,4
1985 .....	7,9	13,7	13,5	0,1	338,1	9,6	4,7	5,2	1 061	1 734,2
1986 .....	8,3	13,4	13,4	- 0,1	344,3	9,2	4,4	4,7	1 048	1 699,9
1987 .....	8,5	13,6	12,8	0,7	328,0	8,7	4,4	4,9	1 055	1 739,9
1988 .....	8,2	12,9	12,8	0,2	334,4	8,1	3,8	5,0	1 058	1 670,2
1989 .....	7,9	12,0	12,4	- 0,4	336,4	7,6	3,5	4,4	1 061	1 572,3
1990 .....	6,3	11,1	12,9	- 1,8	349,9	7,3	3,3	4,0	1 056	1 517,7
1991 .....	3,2	6,8	12,7	- 5,9	417,2	7,0	2,9	3,7	1 044	977,2
1992 .....	3,1	5,6	12,1	- 6,5	418,2	7,1	3,1	3,9	1 053	830,4
1993 .....	3,1	5,1	11,9	- 6,7	410,9	6,3	2,5	3,4	1 064	774,9
1994 .....	3,4	5,1	11,7	- 6,6	414,4	6,2	2,7	4,7	1 058	772,2
1995 .....	3,5	5,4	11,5	- 6,1	417,7	5,5	2,4	5,2	1 061	838,2
1996 .....	3,5	6,0	11,3	- 5,2	423,9	5,5	2,4	5,0	1 055	947,7
1997 .....	3,5	6,5	10,9	- 4,4	441,0	4,9	2,2	4,6	1 058	1 039,0
1998 .....	3,6	6,7	10,7	- 4,0	471,5	4,8	2,2	4,8	1 047	1 086,7
1999 .....	4,0	7,0	10,6	- 3,6	499,4	4,3	1,9	4,9	1 058	1 148,4
2000 .....	3,9	7,3	10,5	- 3,2	514,9	3,9	1,8	4,2	1 054	...

1) Ohne Totgeborene, nachträglich beurkundete Kriegssterbefälle und gerichtliche Todeserklärungen.

2) Seit 1.7.1998 "Kinder nicht miteinander verheirateter Eltern".

3) Bezogen auf die Lebendgeborenen des Berichtszeitraums, ab 1991 unter Berücksichtigung der Geburtenentwicklung in den vorangegangenen 12 Monaten.

4) Bezogen auf die Lebendgeborenen des Berichtszeitraums.

5) Geburtsgewicht der Totgeborenen vom 1.7.79 bis 31.3.94 mindestens 1 000 Gramm, ab 1.4.94 mindestens 500 Gramm.

6) Summe der altersspezifischen Geburtenziffern je 1 000 Frauen im Alter von 15 bis 45 Jahren, 1989 im Alter von 15 - 44 Jahren, ab 1990 im Alter von 15 - 49 Jahren.

Zusammenfassende Übersichten

1.3 Eheschließungen, Geborene und Gestorbene nach Monaten

Monat	Eheschließungen	Lebendgeborene							Totgeborene 1)						
		insgesamt			davon: Eltern				insgesamt			davon: Eltern			
		insgesamt	männlich	weiblich	insgesamt	männlich	weiblich	nicht miteinander verheiratet	insgesamt	männlich	weiblich	insgesamt	männlich	weiblich	nicht miteinander verheiratet
<b>2002</b>															
Januar .....	10 226	60 803	31 362	29 441	44 848	23 100	21 748	15 955	243	125	118	165	93	72	78
Februar .....	23 912	55 742	28 460	27 282	41 203	21 036	20 167	14 539	221	125	96	141	83	58	80
März .....	20 844	60 877	31 052	29 825	45 293	23 093	22 200	15 584	226	117	109	152	79	73	74
1. Vj .....	54 982	177 422	90 874	86 548	131 344	67 229	64 115	46 078	690	367	323	458	255	203	232
April .....	23 248	57 906	29 601	28 305	43 104	21 991	21 113	14 802	233	127	106	159	93	66	74
Mai .....	49 864	58 886	30 297	28 589	43 973	22 713	21 260	14 913	233	120	113	174	83	91	59
Juni .....	40 111	59 035	30 421	28 614	44 000	22 639	21 361	15 035	242	116	126	170	80	90	72
2. Vj .....	113 223	175 827	90 319	85 508	131 077	67 343	63 734	44 750	708	363	345	503	256	247	205
Juli .....	38 615	65 087	33 536	31 551	48 284	24 843	23 441	16 803	195	98	97	133	68	65	62
August .....	51 399	63 597	32 759	30 838	46 947	24 051	22 896	16 650	217	99	118	145	67	78	72
September .....	36 566	63 455	32 597	30 858	46 450	23 891	22 559	17 005	220	112	108	133	68	65	87
3. Vj .....	126 580	192 139	98 892	93 247	141 681	72 785	68 896	50 458	632	309	323	411	203	208	221
Oktober .....	32 335	61 223	31 439	29 784	45 200	23 124	22 076	16 023	241	132	109	160	83	77	81
November .....	22 562	55 340	28 451	26 889	40 247	20 749	19 498	15 093	207	119	88	139	78	61	68
Dezember .....	42 281	57 299	29 302	27 997	41 740	21 370	20 370	15 559	222	119	103	172	93	79	50
4. Vj .....	97 178	173 862	89 192	84 670	127 187	65 243	61 944	46 675	670	370	300	471	254	217	199
Insgesamt .....	391 963	719 250	369 277	349 973	531 289	272 600	258 689	187 961	2 700	1 409	1 291	1 843	968	875	857
<b>2001</b>															
Januar .....	11 605	63 906	33 013	30 893	47 950	24 700	23 250	15 956	267	148	119	178	95	83	89
Februar .....	14 917	55 518	28 724	26 794	41 927	21 744	20 183	13 591	242	137	105	164	91	73	78
März .....	22 254	60 892	31 258	29 634	46 020	23 660	22 360	14 872	244	136	108	161	88	73	83
1. Vj .....	48 776	180 316	92 995	87 321	135 897	70 104	65 793	44 419	753	421	332	503	274	229	250
April .....	24 812	58 822	30 418	28 404	44 541	23 043	21 498	14 281	222	119	103	156	83	73	66
Mai .....	43 356	63 234	32 474	30 760	47 884	24 517	23 367	15 350	256	125	131	189	89	100	67
Juni .....	45 343	61 365	31 489	29 876	46 445	23 759	22 686	14 920	239	135	104	158	89	69	81
2. Vj .....	113 511	183 421	94 381	89 040	138 870	71 319	67 551	44 551	717	379	338	503	261	242	214
Juli .....	37 832	66 373	34 248	32 125	49 997	25 934	24 063	16 376	247	124	123	161	82	79	86
August .....	49 821	65 577	33 576	32 001	48 793	24 927	23 866	16 784	236	133	103	174	98	76	62
September .....	37 732	63 156	32 164	30 992	47 267	24 063	23 204	15 889	236	132	104	166	84	82	70
3. Vj .....	125 385	195 106	99 988	95 118	146 057	74 924	71 133	49 049	719	389	330	501	264	237	218
Oktober .....	30 340	61 158	31 341	29 817	45 443	23 325	22 118	15 715	240	119	121	162	84	78	78
November .....	25 742	57 174	29 441	27 733	42 251	21 689	20 562	14 923	228	135	93	161	97	64	67
Dezember .....	45 837	57 300	29 440	27 860	42 141	21 778	20 363	15 159	224	121	103	161	88	73	63
4. Vj .....	101 919	175 632	90 222	85 410	129 835	66 792	63 043	45 797	692	375	317	484	269	215	208
Insgesamt .....	389 591	734 475	377 586	356 889	550 659	283 139	267 520	183 816	2 881	1 564	1 317	1 991	1 068	923	890
<b>2000</b>															
Januar .....	11 521	65 715	33 931	31 784	50 325	26 044	24 281	15 390	299	176	123	209	126	83	90
Februar .....	21 460	62 509	32 025	30 484	48 004	24 699	23 305	14 505	226	116	110	168	87	81	58
März .....	23 109	64 465	33 116	31 349	49 804	25 558	24 246	14 661	249	136	113	184	103	81	65
1. Vj .....	56 090	192 689	99 072	93 617	148 133	76 301	71 832	44 556	774	428	346	561	316	245	213
April .....	25 940	61 215	31 467	29 748	47 380	24 317	23 063	13 835	220	117	103	151	79	72	69
Mai .....	48 678	65 004	33 270	31 734	49 941	25 526	24 415	15 063	294	140	154	208	107	101	86
Juni .....	50 176	63 467	32 533	30 934	49 164	25 225	23 939	14 303	277	159	118	197	115	82	80
2. Vj .....	124 794	189 686	97 270	92 416	146 485	75 068	71 417	43 201	791	416	375	556	301	255	235
Juli .....	44 286	67 564	34 741	32 823	52 061	26 669	25 392	15 503	252	122	130	188	91	97	64
August .....	49 246	68 256	34 921	33 335	52 317	26 790	25 527	15 939	242	137	105	170	96	74	72
September .....	47 451	66 465	34 034	32 431	50 625	25 902	24 723	15 840	235	140	95	158	98	60	77
3. Vj .....	140 983	202 285	103 696	98 589	155 003	79 361	75 642	47 282	729	399	330	516	285	231	213
Oktober .....	31 246	62 978	32 410	30 568	47 868	24 622	23 246	15 110	272	143	129	197	103	94	75
November .....	21 877	58 676	29 919	28 757	44 123	22 464	21 659	14 553	277	150	127	194	107	87	83
Dezember .....	43 560	60 685	30 956	29 729	45 813	23 431	22 382	14 872	241	133	108	172	95	77	69
4. Vj .....	96 683	182 339	93 285	89 054	137 804	70 517	67 287	44 535	790	426	364	563	305	258	227
Insgesamt .....	418 550	766 999	393 323	373 676	587 425	301 247	286 178	179 574	3 084	1 669	1 415	2 196	1 207	989	888

1) Seit 1.4.1994 geringere Gewichtsgrenze (Geburtsgewicht mindestens 500 Gramm).



## 1.4 Lebendgeborene, Eheschließende und

## 1.4.1 Lebendgeborene nach der

Lfd. Nr.	Religionszugehörigkeit der Mutter	Insgesamt	Davon Religionszugehörigkeit				
			Evangelische		Römisch- katholische Kirche einschl. der unierten Riten	Orthodoxe Kirche einschl. orientalisch orthodoxe Kirchen	Alt katholische Kirche und verwandte Gruppen
			Kirche in Deutschland	Freikirche			
<b>2002</b>							
01	Evangelische Kirche in Deutschland	211 239	100 220	776	43 904	1 322	20
02	Evangelische Freikirche	7 269	689	5 692	279	33	1
03	Römisch-katholische Kirche einschl. der unierten Riten	224 986	42 964	366	133 735	1 375	23
04	Orthodoxe Kirche einschl. orientalisch orthodoxe Kirche	12 044	1 893	36	1 807	6 179	2
05	Alt katholische Kirche und verwandte Gruppen	93	18	-	27	1	24
06	Christlich orientierte Sondergemeinschaften	3 908	427	14	369	14	-
07	Jüdische Gemeinden und Landesverbände	424	32	1	21	39	-
08	Islamische Religionsgemeinschaften	68 600	578	13	843	67	-
09	Andere Volks- und Weltreligionen	5 072	333	7	464	4	-
10	Freireligiöse und Weltanschauungsgemeinschaften	5	-	-	-	-	-
11	Gemeinschaftslose	163 989	16 519	166	10 887	393	12
12	Unbekannt	21 621	1 607	31	1 542	48	1
13	Insgesamt	719 250	165 280	7 102	193 878	9 475	83
<b>2001</b>							
01	Evangelische Kirche in Deutschland	218 899	102 687	816	44 842	1 258	9
02	Evangelische Freikirche	7 386	665	5 753	311	27	-
03	Römisch-katholische Kirche einschl. der unierten Riten	235 529	44 281	361	140 305	1 363	27
04	Orthodoxe Kirche einschl. orientalisch orthodoxe Kirche	11 294	1 675	38	1 685	5 949	1
05	Alt katholische Kirche und verwandte Gruppen	82	14	-	21	-	21
06	Christlich orientierte Sondergemeinschaften	4 221	432	7	379	6	-
07	Jüdische Gemeinden und Landesverbände	368	22	-	20	24	-
08	Islamische Religionsgemeinschaften	69 103	511	10	778	73	1
09	Andere Volks- und Weltreligionen	4 621	310	2	388	10	1
10	Freireligiöse und Weltanschauungsgemeinschaften	9	2	-	2	-	-
11	Gemeinschaftslose	155 481	14 624	173	9 134	339	5
12	Unbekannt	27 482	1 931	18	2 393	69	1
13	Insgesamt	734 475	167 154	7 178	200 258	9 118	66
<b>2000</b>							
01	Evangelische Kirche in Deutschland	231 311	108 579	853	46 602	1 218	21
02	Evangelische Freikirche	7 598	688	5 869	312	32	-
03	Römisch-katholische Kirche einschl. der unierten Riten	249 000	46 390	359	149 275	1 270	27
04	Orthodoxe Kirche einschl. orientalisch orthodoxe Kirche	11 022	1 548	45	1 571	5 946	5
05	Alt katholische Kirche und verwandte Gruppen	94	17	2	28	1	23
06	Christlich orientierte Sondergemeinschaften	4 412	428	12	402	7	-
07	Jüdische Gemeinden und Landesverbände	410	22	-	23	32	2
08	Islamische Religionsgemeinschaften	73 365	532	9	800	67	1
09	Andere Volks- und Weltreligionen	4 246	285	3	388	1	2
10	Freireligiöse und Weltanschauungsgemeinschaften	22	4	-	4	-	-
11	Gemeinschaftslose	143 846	13 108	187	8 090	283	3
12	Unbekannt	41 673	2 437	38	2 427	71	1
13	Insgesamt	766 999	174 038	7 377	209 922	8 928	85

1) Ohne Angabe zur Religionszugehörigkeit des Vaters bei nicht miteinander verheirateten Eltern.

## Übersichten

## Gestorbene nach der Religionszugehörigkeit

## Religionszugehörigkeit der Eltern

des Vaters								
Christlich orientierte Sondergemeinschäften	Jüdische Gemeinden und Landesverbände	Islamische Religionsgemeinschaften	Andere Volks- und Weltreligionen	Freireligiöse und Weltanschauungsgemeinschaften	Gemeinschaftslose	Unbekannt	Keine Angabe 1)	Lfd. Nr.
<b>2002</b>								
393	41	2 270	83	1	37 055	6 091	19 063	01
9	1	40	3	-	314	77	131	02
345	29	2 951	163	3	22 278	5 716	15 038	03
14	58	196	3	-	992	234	630	04
-	-	1	-	-	14	1	7	05
2 359	-	57	3	-	350	98	217	06
-	201	25	-	-	59	8	38	07
13	6	62 346	18	-	1 245	540	2 931	08
9	-	24	3 350	-	483	82	316	09
-	-	-	-	2	2	1	-	10
173	58	2 171	111	-	102 919	1 507	29 073	11
19	7	274	11	-	159	13 746	4 176	12
3 334	401	70 355	3 745	6	165 870	28 101	71 620	13
<b>2001</b>								
411	33	2 302	89	-	34 944	7 932	23 576	01
9	2	27	1	-	336	67	188	02
369	25	2 996	147	1	19 461	8 585	17 608	03
13	56	194	6	-	729	275	673	04
-	-	5	-	-	13	2	6	05
2 609	-	52	4	-	347	121	264	06
3	181	14	-	-	50	13	41	07
9	4	62 362	23	-	1 119	657	3 556	08
6	1	11	3 035	-	393	102	362	09
-	-	-	-	1	1	-	3	10
169	55	1 926	108	-	91 901	1 676	35 371	11
30	7	367	13	-	108	17 355	5 190	12
3 628	364	70 256	3 426	2	149 402	36 785	86 838	13
<b>2000</b>								
433	23	2 300	91	6	34 047	10 591	26 547	01
12	2	35	-	-	401	65	182	02
420	27	2 891	159	7	18 644	9 724	19 807	03
11	51	189	6	-	644	304	702	04
1	-	1	-	-	11	6	4	05
2 717	1	31	-	-	383	145	286	06
1	205	11	1	-	42	25	46	07
6	9	65 278	16	-	1 508	902	4 237	08
7	1	13	2 717	-	399	126	304	09
-	-	-	-	6	2	1	5	10
140	46	1 757	88	3	80 202	2 019	37 920	11
32	12	383	20	-	134	25 798	10 320	12
3 780	377	72 889	3 098	22	136 417	49 706	100 360	13

Zusammenfassende Übersichten

1.4 Lebendgeborene, Eheschließende und Gestorbene nach der Religionszugehörigkeit

1.4.2 Gestorbene nach der Religionszugehörigkeit

Religionszugehörigkeit	Insgesamt	Männlich	Weiblich
<b>2002</b>			
Evangelische Kirche in Deutschland	358 252	151 379	206 873
Evangelische Freikirche	3 771	1 596	2 175
Römisch katholische Kirche einschl. der unierten Riten	286 306	128 385	157 921
Orthodoxe Kirche einschl. orientalisch orthodoxe Kirche	1 877	1 189	688
Altkatholische Kirche und verwandte Gruppen	181	67	114
Christlich orientierte Sondergemeinschaften	6 265	2 442	3 823
Jüdische Gemeinden und Landesverbände	1 080	509	571
Islamische Religionsgemeinschaften	4 737	3 289	1 448
Andere Volks- und Weltreligionen	312	162	150
Freireligiöse und Weltanschauungsgemeinschaften	16	8	8
Gemeinschaftslose	146 671	82 254	64 417
Ungeklärt und ohne Angabe	32 218	17 836	14 382
Insgesamt	841 686	389 116	452 570
<b>2001</b>			
Evangelische Kirche in Deutschland	355 251	151 017	204 234
Evangelische Freikirche	3 690	1 480	2 210
Römisch katholische Kirche einschl. der unierten Riten	283 814	127 400	156 414
Orthodoxe Kirche einschl. orientalisch orthodoxe Kirche	1 756	1 123	633
Altkatholische Kirche und verwandte Gruppen	162	78	84
Christlich orientierte Sondergemeinschaften	5 921	2 309	3 612
Jüdische Gemeinden und Landesverbände	1 049	495	554
Islamische Religionsgemeinschaften	4 479	3 127	1 352
Andere Volks- und Weltreligionen	300	190	110
Freireligiöse und Weltanschauungsgemeinschaften	25	11	14
Gemeinschaftslose	137 570	77 314	60 256
Ungeklärt und ohne Angabe	34 524	19 343	15 181
Insgesamt	828 541	383 887	444 654
<b>2000</b>			
Evangelische Kirche in Deutschland	362 568	154 247	208 321
Evangelische Freikirche	3 807	1 511	2 296
Römisch katholische Kirche einschl. der unierten Riten	284 685	128 229	156 456
Orthodoxe Kirche einschl. orientalisch orthodoxe Kirche	1 675	1 076	599
Altkatholische Kirche und verwandte Gruppen	220	109	111
Christlich orientierte Sondergemeinschaften	6 010	2 348	3 662
Jüdische Gemeinden und Landesverbände	969	490	479
Islamische Religionsgemeinschaften	4 374	2 984	1 390
Andere Volks- und Weltreligionen	241	138	103
Freireligiöse und Weltanschauungsgemeinschaften	83	46	37
Gemeinschaftslose	127 852	72 276	55 576
Ungeklärt und ohne Angabe	46 313	25 527	20 786
Insgesamt	838 797	388 981	449 816

## Zusammenfassende Übersichten

### 1.4 Lebendgeborene, Eheschließende und Gestorbene nach der Religionszugehörigkeit

#### 1.4.3 Eheschließende 2002 nach der Religionszugehörigkeit der Ehepartner

Religionszugehörigkeit der Ehefrau	Eheschließungen insgesamt	Davon Religionszugehörigkeit des Ehemannes											
		Evangelische		Römisch-katholische Kirche einschl. der unierten Riten	Orthodoxe Kirchen	Alt-kath. Kirche und verw. Gruppen	Christl. orientierte Sondergemeinschaften	Jüdische Gemeinden u. Landesverbände	Islam. Religionsgemeinschaften	Andere Volks- und Weltreligionen	Freireligiöse und Weltanschauungsgem.	Gemeinschaftslose	Ungeklärt und ohne Angabe
		Kirche in Deutschland	Freikirche										
Evangelische Kirche in Deutschland	124 075	56 068	623	29 494	850	17	322	32	2 581	80	2	31 724	2 282
Evangelische Freikirche	2 738	546	1 638	223	10	-	9	-	18	-	-	283	11
Römisch katholische Kirche einschl. der unierten Riten	128 548	29 035	339	70 916	914	24	321	32	2 990	105	-	22 143	1 729
Orthodoxe Kirche einschl. orientalisch orthodoxe Kirche	8 322	2 162	49	2 407	1 422	-	35	34	240	10	-	1 879	84
Altkatholische Kirche und verwandte Gruppen	57	12	-	24	-	8	-	-	1	-	-	11	1
Christlich orientierte Sondergemeinschaften	2 523	340	10	343	13	-	1 358	2	46	-	-	384	27
Jüdische Gemeinden und Landesverbände	226	21	3	21	16	-	-	94	14	-	-	52	5
Islamische Religionsgemeinschaften	11 725	763	14	956	58	-	10	1	8 632	16	-	1 197	78
Andere Volks- und Weltreligionen	3 816	710	5	933	3	-	15	-	16	795	-	1 279	60
Freireligiöse und Weltanschauungsgemeinschaften	17	2	-	7	-	-	-	-	-	-	5	3	-
Gemeinschaftslose	99 560	16 476	199	11 501	446	7	220	50	2 695	116	1	67 775	74
Ungeklärt und ohne Angabe	10 356	1 258	8	999	27	-	15	-	212	11	-	131	7 695
Insgesamt	391 963	107 393	2 888	117 824	3 759	56	2 305	245	17 445	1 133	8	126 861	12 046

## Zusammenfassende Übersichten

### 1.4 Lebendgeborene, Eheschließende und Gestorbene nach der Religionszugehörigkeit

#### 1.4.3 Eheschließende 2001 nach der Religionszugehörigkeit der Ehepartner

Religionszugehörigkeit der Ehefrau	Eheschließungen insgesamt	Davon Religionszugehörigkeit des Ehemannes											Ungeklärt und ohne Angabe
		Evangelische		Römisch-katholische Kirche einschl. der unierten Riten	Orthodoxe Kirchen	Altkath. Kirche und verw. Gruppen	Christl. orientierte Sondergemeinschaften	Jüdische Gemeinden u. Landesverbände	Islam. Religionsgemeinschaften	Andere Volks- und Weltreligionen	Freireligiöse und Weltanschauungsgem.	Gemeinschaftslose	
		Kirche in Deutschland	Freikirche										
Evangelische Kirche in Deutschland	124 237	56 576	619	29 319	753	18	332	41	2 639	92	1	30 815	3 032
Evangelische Freikirche	2 792	554	1 599	269	30	1	11	1	31	1	-	265	30
Römisch katholische Kirche einschl. der unierten Riten	128 252	29 547	325	70 665	935	20	328	23	2 942	112	3	20 741	2 611
Orthodoxe Kirche einschl. orientalisch orthodoxe Kirche	7 574	2 076	48	2 152	1 360	3	23	29	184	2	-	1 591	106
Altkatholische Kirche und verwandte Gruppen	54	14	-	14	-	11	-	-	1	-	-	13	1
Christlich orientierte Sondergemeinschaften	2 570	363	7	339	10	-	1 420	4	36	2	-	360	29
Jüdische Gemeinden und Landesverbände	240	31	1	33	15	-	-	83	12	1	-	52	12
Islamische Religionsgemeinschaften	10 995	733	14	905	60	-	15	1	8 185	9	-	970	103
Andere Volks- und Weltreligionen	3 664	720	5	892	5	-	11	3	27	763	-	1 169	69
Freireligiöse und Weltanschauungsgemeinschaften	13	4	1	2	1	-	-	-	-	-	3	2	-
Gemeinschaftslose	96 298	15 578	183	10 709	377	8	199	45	2 670	137	2	66 300	90
Ungeklärt und ohne Angabe	12 902	1 700	11	1 393	25	1	15	7	227	11	-	161	9 351
<b>Insgesamt</b>	<b>389 591</b>	<b>107 896</b>	<b>2 813</b>	<b>116 692</b>	<b>3 571</b>	<b>62</b>	<b>2 354</b>	<b>237</b>	<b>16 954</b>	<b>1 130</b>	<b>9</b>	<b>122 439</b>	<b>15 434</b>

## Zusammenfassende Übersichten

### 1.4 Lebendgeborene, Eheschließende und Gestorbene nach der Religionszugehörigkeit

#### 1.4.3 Eheschließende 2000 nach der Religionszugehörigkeit der Ehepartner

Religionszugehörigkeit der Ehefrau	Eheschließungen insgesamt	Davon Religionszugehörigkeit des Ehemannes											Ungeklärt und ohne Angabe
		Evangelische		Römisch-katholische Kirche einschl. der unierten Riten	Orthodoxe Kirchen	Altkath. Kirche und verw. Gruppen	Christl. orientierte Sondergemeinschaften	Jüdische Gemeinden u. Landesverbände	Islam. Religionsgemeinschaften	Andere Volks- und Weltreligionen	Freireligiöse und Weltanschauungsgem.	Gemeinschaftslose	
		Kirche in Deutschland	Freikirche										
Evangelische Kirche in Deutschland	138 362	64 876	663	32 773	745	12	349	39	3 213	82	9	31 827	3 774
Evangelische Freikirche	2 801	565	1 577	268	23	1	7	-	46	-	-	272	42
Römisch katholische Kirche einschl. der unierten Riten	140 368	32 482	329	78 595	834	18	324	33	3 650	107	4	21 010	2 982
Orthodoxe Kirche einschl. orientalisch orthodoxe Kirche	6 834	1 841	39	1 941	1 188	4	28	27	204	4	-	1 420	138
Altkatholische Kirche und verwandte Gruppen	61	16	1	15	-	11	1	-	6	-	-	11	-
Christlich orientierte Sondergemeinschaften	2 694	398	3	360	12	-	1 444	1	58	-	-	370	48
Jüdische Gemeinden und Landesverbände	212	29	1	25	17	-	-	76	20	-	-	36	8
Islamische Religionsgemeinschaften	10 889	758	7	927	48	-	13	4	8 013	11	-	989	119
Andere Volks- und Weltreligionen	3 251	599	5	707	5	1	12	4	13	724	1	1 062	118
Freireligiöse und Weltanschauungsgemeinschaften	17	5	-	1	-	-	-	-	2	-	5	4	-
Gemeinschaftslose	93 330	15 794	214	10 810	364	7	181	52	2 901	108	3	62 814	82
Ungeklärt und ohne Angabe	19 731	2 179	20	1 618	41	1	31	6	472	24	-	126	15 213
<b>Insgesamt</b>	<b>418 550</b>	<b>119 542</b>	<b>2 859</b>	<b>128 040</b>	<b>3 277</b>	<b>55</b>	<b>2 390</b>	<b>242</b>	<b>18 598</b>	<b>1 060</b>	<b>22</b>	<b>119 941</b>	<b>22 524</b>

## Zusammenfassende Übersichten

### 1.5 Geburten, Sterbefälle und Geburtensaldo nach der Staatsangehörigkeit \*)

Jahr	Lebendgeborene			Gestorbene			Überschuß der Geborenen bzw. Gestorbenen (-)		
	insge- samt	deutscher Staatsangehörigkeit	ausländischer	insge- samt	deutscher Staatsangehörigkeit	ausländischer	insge- samt	deutscher Staatsangehörigkeit	ausländischer
<b>Deutschland</b>									
1991 .....	830 019	739 266	90 753	911 245	900 641	10 604	- 81 226	- 161 375	80 149
1992 .....	809 114	708 996	100 118	885 443	874 176	11 267	- 76 329	- 165 180	88 851
1993 .....	798 447	695 573	102 874	897 270	885 386	11 884	- 98 823	- 189 813	90 990
1994 .....	769 603	668 875	100 728	884 661	872 278	12 383	- 115 058	- 203 403	88 345
1995 .....	765 221	665 507	99 714	884 588	871 788	12 800	- 119 367	- 206 281	86 914
1996 .....	796 013	689 784	106 229	882 843	869 449	13 394	- 86 830	- 179 665	92 835
1997 .....	812 173	704 991	107 182	860 389	846 711	13 678	- 48 216	- 141 720	93 504
1998 .....	785 034	684 977	100 057	852 382	838 624	13 758	- 67 348	- 153 647	86 299
1999 .....	770 744	675 528	95 216	846 330	832 025	14 305	- 75 586	- 156 497	80 911
2000 .....	766 999	717 223	49 776	838 797	823 933	14 864	- 71 798	- 106 710	34 912
2001 .....	734 475	690 302	44 173	828 541	813 280	15 261	- 94 066	- 122 978	28 912
2002 .....	719 250	677 825	41 425	841 686	825 795	15 891	- 122 436	- 147 970	25 534
<b>je 1 000 Einwohner</b>									
1991 .....	10,4	10,0	15,7	11,4	12,1	1,8	-1,0	-2,2	13,8
1992 .....	10,0	9,5	15,8	11,0	11,7	1,8	-0,9	-2,2	14,0
1993 .....	9,8	9,4	15,0	11,1	11,9	1,7	-1,2	-2,6	13,3
1994 .....	9,5	9,0	14,3	10,9	11,7	1,8	-1,4	-2,7	12,6
1995 .....	9,4	8,9	13,8	10,8	11,7	1,8	-1,5	-2,8	12,0
1996 .....	9,7	9,2	14,3	10,8	11,6	1,8	-1,1	-2,4	12,5
1997 .....	9,9	9,5	14,3	10,5	11,4	1,8	-0,6	-1,9	12,5
1998 .....	9,6	9,2	13,6	10,4	11,2	1,9	-0,8	-2,1	11,7
1999 .....	9,4	9,0	13,0	10,3	11,1	2,0	-0,9	-2,1	11,0
2000 .....	9,3	9,6	6,7	10,2	11,0	2,0	-0,9	-1,4	4,7
2001 .....	8,9	9,2	6,0	10,1	10,8	2,1	-1,1	-1,6	4,0
2002 .....	8,7	9,0	5,6	10,2	11,0	2,2	-1,5	-2,0	3,5

\*) Deutsche bzw. ausländische Staatsangehörigkeit nach der jeweiligen Legaldefinition.

Seit 1.1.2000 geändertes Staatsangehörigkeitsrecht.

## Zusammenfassende Übersichten

### 1.6 Geburtenhäufigkeit \*)

Jahr	Verwendete Sterbetafel 3)	Zusammengefaßte Geburtenziffer (je 1 000 Frauen)				Netto-reproduktionsrate			
		ins-gesamt		deutsche 4)	ausländ. 5)	ins-gesamt		deutsche 4)	ausländ. 5)
				Staatsangehörigkeit				Staatsangehörigkeit	
		Frauen im Alter von ... bis unter ... Jahren							
		15 - 45	15 - 50	15 - 50	15 - 50	15 - 45	15 - 50	15 - 50	15 - 50
<b>Deutschland</b>									
1990	1986/88	1 452,919	1 454,126	.	.	0,696	0,696	.	.
1991	1986/88	1 330,744	1 331,854	1 285,437	1 705,183	0,638	0,638	0,616	0,816
1992	1986/88	1 291,337	1 292,415	1 236,101	1 692,866	0,620	0,620	0,593	0,809
1993	1986/88	1 277,094	1 278,234	1 223,791	1 604,454	0,612	0,612	0,586	0,770
1994	1986/88	1 241,442	1 242,527	1 193,108	1 505,084	0,594	0,594	0,570	0,720
1995	1986/88	1 247,813	1 248,918	1 207,315	1 446,845	0,598	0,598	0,578	0,697
1996	1986/88	1 314,562	1 315,590	1 276,023	1 496,081	0,629	0,629	0,610	0,716
1997	1986/88	1 367,808	1 368,991	1 337,402	1 508,877	0,655	0,656	0,641	0,719
1998	1986/88	1 354,098	1 355,305	1 337,336	1 425,519	0,649	0,649	0,641	0,683
1999	1986/88	1 359,754	1 360,876	1 355,788	1 367,680	0,650	0,651	0,648	0,658
2000	1986/88	1 377,279	1 378,466	...	...	0,660	0,661	...	...
2001	1986/88	1 347,388	1 348,721	...	...	0,644	0,645	...	...
2002	1986/88	1 340,065	1 341,432	...	...	0,642	0,642	...	...
<b>Früheres Bundesgebiet</b>									
1950 1)	1949/51	2 091,331	2 100,204	.	.	0,929	0,933	.	.
1955 2)	1949/51	2 101,871	2 108,389	.	.	0,938	0,941	.	.
1960	1960/62	2 360,132	2 365,742	.	.	1,096	1,098	.	.
1965	1970/72	2 502,320	2 507,487	.	.	1,174	1,177	.	.
1970	1970/72	2 012,264	2 016,349	2 010,371	2 175,749	0,946	0,948	0,946	1,010
1975	1970/72	1 448,903	1 451,338	1 364,889	2 395,933	0,679	0,680	0,641	1,113
1980	1970/72	1 443,334	1 444,899	1 397,447	2 065,938	0,679	0,679	0,658	0,966
1981	1970/72	1 433,574	1 435,181	1 392,552	1 987,342	0,674	0,675	0,655	0,924
1982	1970/72	1 405,781	1 407,185	1 379,522	1 795,858	0,660	0,661	0,647	0,844
1983	1970/72	1 329,622	1 330,896	1 319,580	1 538,287	0,625	0,625	0,620	0,718
1984	1970/72	1 289,411	1 290,555	1 287,022	1 400,591	0,605	0,606	0,604	0,661
1985	1970/72	1 279,719	1 280,819	1 276,950	1 383,242	0,603	0,604	0,602	0,649
1986	1986/88	1 344,277	1 345,312	1 338,574	1 465,160	0,645	0,645	0,642	0,701
1987	1986/88	1 366,823	1 368,002	1 327,419	1 913,398	0,653	0,653	0,634	0,914
1988	1986/88	1 411,358	1 412,522	1 369,386	1 899,414	0,675	0,676	0,655	0,908
1989	1986/88	1 394,182	1 395,390	1 344,863	1 877,472	0,669	0,670	0,645	0,902
1990	1986/88	1 448,668	1 450,091	1 400,687	1 833,030	0,693	0,694	0,670	0,876
1991	1986/88	1 420,551	1 421,790	1 370,895	1 722,150	0,680	0,681	0,656	0,824
1992	1986/88	1 400,386	1 401,607	1 343,449	1 696,463	0,672	0,673	0,645	0,811
1993	1986/88	1 391,273	1 392,558	1 338,414	1 609,366	0,666	0,667	0,641	0,773
1994	1986/88	1 346,013	1 347,225	1 297,691	1 514,649	0,643	0,644	0,620	0,724
1995	1986/88	1 338,105	1 339,328	1 296,983	1 458,368	0,641	0,642	0,621	0,702
1996	1986/88	1 394,781	1 395,949	1 354,264	1 509,611	0,667	0,667	0,647	0,723
1997	1986/88	1 439,209	1 440,574	1 406,291	1 525,757	0,689	0,690	0,674	0,728
1998	1986/88	1 411,744	1 413,106	1 392,444	1 444,937	0,676	0,677	0,667	0,692
1999	1986/88	1 404,527	1 405,788	1 399,456	1 382,525	0,672	0,672	0,669	0,665
2000	1986/88	1 411,186	1 412,505	...	...	0,677	0,677	...	...
<b>Neue Länder und Berlin-Ost</b>									
1990	1986/88	1 517,366	1 517,693	.	.	0,728	0,728	.	.
1991	1986/88	976,674	977,159	977,261	986,728	0,471	0,472	0,472	0,452
1992	1986/88	829,971	830,362	821,816	1 604,376	0,399	0,399	0,395	0,758
1993	1986/88	774,464	774,878	764,587	1 453,935	0,370	0,370	0,365	0,698
1994	1986/88	771,723	772,205	765,180	1 187,751	0,369	0,370	0,366	0,574
1995	1986/88	837,650	838,246	834,180	1 103,787	0,400	0,401	0,398	0,532
1996	1986/88	947,228	947,691	945,806	1 131,572	0,454	0,454	0,453	0,545
1997	1986/88	1 038,497	1 038,957	1 041,470	1 078,560	0,497	0,497	0,498	0,511
1998	1986/88	1 086,134	1 086,741	1 095,208	954,160	0,523	0,523	0,527	0,458
1999	1986/88	1 147,852	1 148,430	1 157,002	1 036,965	0,549	0,549	0,554	0,489
2000	1986/88	1 213,820	1 214,489	...	...	0,582	0,582	...	...

\*) Zusammengefaßte Geburtenziffer, "durchschnittliche Kinderzahl je 1000 Frauen": Summe der altersspezifischen Geburtenziffern. - Nettoreproduktionsrate, "durchschnittliche Zahl der lebendgeborenen Mädchen einer Frau unter Berücksichtigung der Sterblichkeit": Summe der mit der altersspezifischen Geburtenziffer für Mädchen multiplizierten Sterbetafelbevölkerung. - Alter der Mutter hier jeweils nach Geburtsjahrmethode abgegrenzt. - Siehe auch Erläuterungen, Punkte 3.3.5 und 3.3.4. - Deutsche und ausländische Geburtenhäufigkeit sind nach jeweiliger Legaldefinition zur Staatsangehörigkeit des Kindes nachgewiesen.

- 1) Früheres Bundesgebiet ohne das Saarland und Berlin-West.
- 2) Früheres Bundesgebiet ohne das Saarland.
- 3) Für Nettoreproduktionsrate.
- 4) Lebendgeborene mit deutscher Staatsangehörigkeit bezogen auf deutsche Frauen.
- 5) Lebendgeborene mit ausländischer Staatsangehörigkeit bezogen auf ausländische Frauen.



## Zusammenfassende Übersichten

### 1.7 Durchschnittliches Alter der Mütter bei der Geburt ihrer ehelich lebendgeborenen Kinder nach der Zahl der in der Ehe lebendgeborenen Kinder \*)

Jahr	Durchschnittliches Alter der Mütter in Jahren bei der Geburt ihrer ... Kinder					
	insgesamt	1.	2.	3.	4.	5. und weiteren
<b>Deutschland</b>						
1991 .....	28,32	26,91	28,81	30,70	31,93	33,74
1992 .....	28,55	27,20	28,95	30,78	31,92	33,66
1993 .....	28,78	27,49	29,16	30,93	32,03	33,71
1994 .....	29,02	27,78	29,42	31,10	32,21	33,84
1995 .....	29,28	28,07	29,66	31,30	32,36	34,02
1996 .....	29,47	28,27	29,86	31,41	32,49	34,10
1997 .....	29,73	28,49	30,12	31,68	32,79	34,37
1998 .....	29,93	28,66	30,34	31,84	32,93	34,41
1999.....	30,10	28,83	30,51	31,99	33,11	34,67
2000.....	30,26	28,97	30,69	32,15	33,15	34,81
2001.....	30,40	29,09	30,85	32,30	33,31	34,92
2002.....	30,56	29,26	31,03	32,47	33,42	35,13
<b>Früheres Bundesgebiet</b>						
1961 .....	27,65	24,86	27,78	30,34	32,07	34,11
1965 .....	27,56	24,88	27,50	29,92	31,85	34,24
1970 .....	27,38	24,34	27,71	30,49	32,50	34,81
1971 .....	27,27	24,33	27,61	30,53	32,53	34,95
1972 .....	27,21	24,41	27,56	30,53	32,57	35,05
1973 .....	27,17	24,55	27,54	30,47	32,47	35,07
1974.....	27,03	24,65	27,43	30,26	32,31	34,89
1975 .....	27,02	24,81	27,41	30,12	32,11	34,72
1976 .....	26,96	24,87	27,43	30,11	32,04	34,63
1977 .....	26,95	24,96	27,52	30,06	32,04	34,58
1978 .....	26,96	25,06	27,56	29,99	31,90	34,40
1979 .....	27,01	25,16	27,61	29,99	31,80	34,28
1980 .....	27,02	25,19	27,65	30,04	31,82	34,23
1981 .....	27,11	25,31	27,75	30,08	31,85	34,35
1982 .....	27,20	25,49	27,83	30,18	31,82	34,46
1983 .....	27,34	25,74	27,94	30,24	31,99	34,33
1984 .....	27,52	25,98	28,07	30,31	32,05	34,18
1985 .....	27,70	26,18	28,25	30,38	32,01	34,19
1986 .....	27,85	26,37	28,37	30,39	31,95	34,01
1987 .....	28,00	26,53	28,53	30,53	31,91	34,05
1988 .....	28,12	26,67	28,64	30,58	31,88	33,96
1989 .....	28,24	26,79	28,77	30,62	31,93	33,84
1990 .....	28,36	26,93	28,87	30,69	31,96	33,79

\*) Ehelich Geborene: Seit 1.7.1998 "Kinder miteinander verheirateter Eltern". - Alter nach Geburtsjahrmethode berechnet.

## Zusammenfassende Übersichten

### 1.8 Gestorbene nach Familienstand \*)

Jahr	Männlich						Weiblich					
	ins- ge- samt	ledig	ver- hei- ratet	ver- witwet <sup>1)</sup>	ge- schie- den <sup>2)</sup>	Famili- enstand unbekannt	ins- ge- samt	ledig	ver- hei- ratet	ver- witwet <sup>1)</sup>	ge- schie- den <sup>2)</sup>	Famili- enstand unbekannt
1950 <sup>3)</sup> .....	375 323	77 408	206 544	77 970	5 333	191	373 006	75 724	118 638	163 398	6 377	80
1955 .....	404 123	63 552	239 826	93 317	7 380	48	391 815	67 411	122 112	193 098	9 116	78
1960 .....	446 999	61 040	273 972	102 596	9 343	48	429 722	69 174	126 570	222 263	11 704	11
1965 .....	459 097	53 330	293 316	101 738	10 695	18	448 785	66 535	128 152	239 946	14 147	5
1966 .....	459 150	53 241	294 524	100 385	10 983	17	452 834	67 202	127 718	243 195	14 712	7
1967 .....	459 058	51 659	296 453	99 631	11 261	54	455 359	66 246	127 577	246 357	15 168	11
1968 .....	486 547	51 975	313 906	108 644	11 952	70	489 974	69 438	133 663	270 304	16 555	14
1969 .....	492 798	52 950	318 590	108 244	12 862	152	495 294	70 342	135 487	272 060	17 338	67
1970 .....	482 696	51 275	312 606	105 495	13 223	97	492 968	69 291	132 682	273 178	17 773	44
1971 .....	475 685	49 870	307 957	104 372	13 336	150	489 938	67 689	129 725	274 333	18 109	82
1972 .....	476 166	48 592	308 610	104 717	14 044	203	489 523	66 444	128 606	275 971	18 408	94
1973 .....	473 694	46 671	307 645	104 526	14 594	258	489 294	64 973	126 897	278 139	19 142	143
1974 .....	466 355	44 609	303 139	103 437	14 922	248	490 218	63 657	125 595	281 279	19 571	116
1975 .....	481 191	45 421	311 582	107 733	16 271	184	508 458	65 869	127 398	293 971	21 070	150
1976 .....	468 081	44 006	302 913	104 401	16 613	148	498 792	63 464	123 549	290 112	21 545	122
1977 .....	451 686	42 545	292 132	100 158	16 736	115	479 469	60 238	118 544	279 376	21 216	95
1978 .....	461 723	43 068	298 467	102 810	17 275	103	493 827	61 171	119 166	291 342	22 044	104
1979 .....	453 496	42 730	293 025	100 441	17 198	102	490 978	60 784	118 609	289 243	22 239	103
1980 .....	455 924	42 499	293 312	101 946	17 936	231	496 447	60 313	117 402	295 590	22 930	212
1981 .....	453 247	41 981	291 814	100 981	18 183	288	501 189	60 246	116 636	300 516	23 481	310
1982 .....	446 365	41 638	287 180	99 112	18 155	280	497 467	58 848	115 874	298 646	23 752	347
1983 .....	443 055	40 514	284 537	99 014	18 658	332	497 977	58 697	113 322	301 400	24 145	413
1984 .....	430 859	38 676	276 598	96 449	18 726	410	486 440	55 531	109 738	296 431	24 232	508
1985 .....	433 752	38 732	276 685	98 205	19 665	465	495 897	55 813	109 760	304 753	25 031	540
1986 .....	427 946	38 900	271 348	97 157	20 174	367	497 480	55 416	108 612	307 256	25 685	511
1987 .....	418 712	38 471	265 641	93 682	20 665	253	482 579	53 220	105 918	297 531	25 518	392
1988 .....	417 428	39 032	263 554	92 987	21 551	304	483 199	52 381	105 289	298 741	26 338	450
1989 .....	417 098	39 599	262 014	92 409	22 723	353	486 343	52 632	104 267	302 278	26 654	512
1990 .....	425 093	41 462	265 684	93 157	24 410	380	496 352	53 644	106 492	308 268	27 440	508
1991 .....	421 818	42 108	262 323	91 888	24 895	604	489 427	51 420	105 872	303 208	28 013	914
1992 .....	410 583	40 812	257 231	86 994	25 112	434	474 860	49 194	101 753	295 514	27 742	657
1993 .....	415 874	41 512	259 984	88 214	25 823	341	481 396	49 422	103 062	300 041	28 293	578
1994 .....	409 375	41 286	256 139	85 548	26 017	385	475 286	48 377	101 433	296 546	28 279	651
1995 .....	410 663	41 347	257 113	85 153	26 645	405	473 925	47 257	101 265	295 928	28 728	747
1996 .....	408 082	41 247	254 624	84 795	26 967	449	474 761	47 272	101 148	296 343	29 222	776
1997 .....	398 313	40 095	249 472	81 544	26 776	426	462 076	45 561	98 793	288 152	28 652	918
1998 .....	393 443	38 865	246 654	80 531	26 928	465	458 939	44 692	97 935	285 963	29 376	973
1999 .....	390 742	39 301	243 837	79 617	27 382	605	455 588	43 989	96 990	284 171	29 274	1 164
2000 .....	388 981	40 070	242 427	78 101	28 383	-	449 816	43 573	96 910	279 750	29 583	-
2001 .....	383 887	39 625	239 039	76 560	28 663	-	444 654	42 566	95 930	276 534	29 624	-
2002 .....	389 116	40 528	241 028	77 477	30 083	-	452 570	43 179	97 794	280 858	30 739	-

\*) Ohne Totgeborene, nachträglich beurkundete Kriegssterbefälle und gerichtliche Todeserklärungen.

2) Einschl. "frühere Ehe aufgehoben".

3) Nach Familienstand ohne Berlin-Ost.

1) Einschl. der Fälle, in denen der bisherige Ehepartner für tot erklärt worden ist.

Zusammenfassende Übersichten

1.9 Eheschließungen und Ehelösungen

Jahr	Eheschließungen	Ehelösungen	Davon durch					Überschuß der Eheschließungen (+) bzw. Ehelösungen (-)	Anteil der Ehescheidungen an den Ehelösungen in %
			Ehescheidung	Aufhebung und Nichtigkeit der Ehe	Tod	davon			
						des Mannes	der Frau		
1950 .....	750 452	468 945	134 600	1 601	332 744	206 544 a)	118 638 a)	281 507	28,7
1955 .....	617 228	436 534	74 013	583	361 938	239 826	122 112	180 694	17,0
1956 ..1) ...	630 932	440 718	69 450	535	370 733	245 957	121 265	190 214	15,8
1957 .....	632 659	456 674	69 650	503	386 521	260 263	126 258	175 985	15,3
1958 .....	648 471	445 217	71 217	487	373 513	252 100	121 413	203 254	16,0
1959 .....	665 844	456 126	73 121	478	382 527	260 240	122 287	209 718	16,0
1960 .....	689 028	474 407	73 418	447	400 542	273 972	126 570	214 621	15,5
1961 .....	699 339	466 808	75 394	371	391 043	267 858	123 212	232 531	16,2
1962 .....	696 317	478 351	74 421	373	403 557	278 774	124 783	217 966	15,6
1963 .....	655 974	487 747	75 489	312	411 946	285 387	126 559	168 227	15,5
1964 .....	642 037	489 517	83 196	285	406 036	282 073	123 963	152 520	17,0
1965 .....	621 130	507 083	85 304	311	421 468	293 316	128 152	114 047	16,8
1966 .....	606 133	509 205	86 693	270	422 242	294 524	127 718	96 928	17,0
1967 .....	600 247	515 449	91 158	261	424 030	296 453	127 577	84 798	17,7
1968 .....	563 826	541 788	93 985	234	447 569	313 906	133 663	22 038	17,3
1969 .....	571 737	555 494	101 200	217	454 077	318 590	135 487	16 243	18,2
1970 .....	575 233	549 406	103 927	191	445 288	312 606	132 682	25 827	18,9
1971 .....	562 235	549 132	111 275	175	437 682	307 957	129 725	13 103	20,3
1972 .....	548 707	558 716	121 380	120	437 216	308 610	128 606	- 10 009	21,7
1973 .....	532 022	563 377	128 708	127	434 542	307 645	126 897	- 31 355	22,8
1974 .....	516 081	569 043	140 199	110	428 734	303 139	125 595	- 52 962	24,6
1975 .....	528 811	587 545	148 461	103	438 981	311 582	127 398	- 58 734	25,3
1976 .....	510 318	579 628	153 061	105	426 462	302 913	123 549	- 69 310	26,4
1977 .....	505 889	528 559	117 795	88	410 676	292 132	118 544	- 22 670	22,3
1978 .....	469 278	493 507	75 758	116	417 633	298 467	119 166	- 24 229	15,4
1979 .....	481 707	535 971	124 225	112	411 634	293 025	118 609	- 54 264	23,2
1980 .....	496 603	551 859	141 016	129	410 714	293 312	117 402	- 55 256	25,6
1981 .....	487 832	566 662	158 087	125	408 450	291 814	116 636	- 78 830	27,9
1982 .....	486 856	571 528	168 348	126	403 054	287 180	115 874	- 84 672	29,5
1983 .....	495 392	568 958	170 941	158	397 859	284 537	113 322	- 73 566	30,0
1984 .....	498 040	567 550	181 064	150	386 336	276 598	109 738	- 69 510	31,9
1985 .....	496 175	565 953	179 364	144	386 445	276 685	109 760	- 69 778	31,7
1986 .....	509 320	554 980	174 882	138	379 960	271 348	108 612	- 45 660	31,5
1987 .....	523 847	552 209	180 490	160	371 559	265 641	105 918	- 28 362	32,7
1988 .....	534 903	547 120	178 109	168	368 843	263 554	105 289	- 12 217	32,6
1989 .....	529 597	543 138	176 691	166	366 281	262 014	104 267	- 13 541	32,5
1990 .....	516 388	527 134 b)	154 786	172	372 176	265 684	106 492	- 10 746	29,4
1991 .....	454 291	504 679	136 317	167	368 195	262 323	105 872	- 50 388	27,0
1992 .....	453 428	494 163	135 010	169	358 984	257 231	101 753	- 40 735	27,3
1993 .....	442 605	519 692	156 425	221	363 046	259 984	103 062	- 77 087	30,1
1994 .....	440 244	524 068	166 052	444	357 572	256 139	101 433	- 83 824	31,7
1995 .....	430 534	528 378	169 425	575	358 378	257 113	101 265	- 97 844	32,1
1996 .....	427 297	531 975	175 550	653	355 772	254 624	101 148	- 104 678	33,0
1997 .....	422 776	536 748	187 802	681	348 265	249 472	98 793	- 113 972	35,0
1998 .....	417 420	537 543	192 416	538	344 589	246 654	97 935	- 120 123	35,8
1999 .....	430 674	531 587	190 590	170 c)	340 827	243 837	96 990	- 100 913	35,9
2000 .....	418 550	533 967	194 408	222 c)	339 337	242 427	96 910	- 115 417	36,4
2001 .....	389 591	532 719	197 498	252 c)	334 969	239 039	95 930	- 143 128	37,1
2002 .....	391 963	543 428	204 214	392 c)	338 822	241 028	97 794	- 151 465	37,6

1) 1956 Bremen nach Familienstand geschätzt.

a) Ohne Berlin-Ost.

b) Ohne Aufhebungen und Nichtigkeitserklärungen in den neuen Ländern und Berlin-Ost.

c) Seit 1. Juli 1998 nur noch Aufhebung der Ehe.

Zusammenfassende Übersichten

1.10 Eheschließende nach bisherigem Familienstand

Jahr	Eheschließungen insgesamt 1)	Eheschließende Männer						Eheschließende Frauen					
		ledig		verwitwet		geschieden		ledig		verwitwet		geschieden	
		Anzahl	%	Anzahl	%	Anzahl	%	Anzahl	%	Anzahl	%	Anzahl	%
1947	629 176	499 991	79,5	60 962	9,7	67 802	10,8	496 681	78,9	92 798	14,7	39 276	6,2
1948	687 398	537 549	78,2	61 395	8,9	88 454	12,9	539 503	78,5	93 221	13,6	54 674	8,0
1949	677 993	533 855	78,7	55 564	8,2	88 552	13,1	538 748	79,5	80 707	11,9	58 486	8,6
1950	749 315	590 331	78,8	55 678	7,4	103 244	13,8	585 257	78,1	98 292	13,1	65 664	8,8
1951	716 903	575 521	80,3	47 705	6,7	93 636	13,1	577 987	80,6	79 072	11,0	59 818	8,3
1952	659 779	534 976	81,1	41 998	6,4	82 804	12,6	545 640	82,7	58 032	8,8	56 102	8,5
1953	620 121	505 779	81,6	38 622	6,2	75 712	12,2	522 334	84,2	46 147	7,4	51 632	8,3
1954	605 392	494 010	81,6	36 982	6,1	74 398	12,3	514 434	85,0	39 248	6,5	51 709	8,5
1955	617 228	507 468	82,2	36 083	5,8	73 674	11,9	529 595	85,8	34 656	5,6	52 974	8,6
1956	630 932	523 523	83,0	35 130	5,6	72 279	11,5	547 734	86,8	29 839	4,7	53 359	8,5
1957	632 659	528 313	83,5	35 376	5,6	68 968	10,9	552 190	87,3	28 851	4,6	51 616	8,2
1958	648 471	547 335	84,4	35 607	5,5	65 529	10,1	571 542	88,1	26 949	4,2	49 979	7,7
1959	665 844	566 144	85,0	34 948	5,2	64 737	9,7	590 904	88,7	25 261	3,8	49 665	7,5
1960	689 028	590 935	85,8	33 773	4,9	64 320	9,3	614 010	89,1	24 482	3,6	50 536	7,3
1961	699 339	601 455	86,0	33 576	4,8	64 308	9,2	624 459	89,3	23 725	3,4	51 155	7,3
1962	696 317	600 328	86,2	32 660	4,7	63 329	9,1	620 869	89,2	23 311	3,3	52 137	7,5
1963	655 974	562 016	85,7	32 228	4,9	61 730	9,4	581 125	88,6	22 174	3,4	52 675	8,0
1964	642 037	548 046	85,4	31 353	4,9	62 638	9,8	565 482	88,1	21 552	3,4	55 003	8,6
1965	621 130	527 440	84,9	30 352	4,9	63 338	10,2	542 596	87,4	21 044	3,4	57 490	9,3
1966	606 133	513 110	84,7	29 776	4,9	63 247	10,4	526 911	86,9	20 708	3,4	58 514	9,7
1967	600 247	507 507	84,5	29 790	5,0	62 950	10,5	520 115	86,7	21 241	3,5	58 891	9,8
1968	563 826	472 997	83,9	27 358	4,9	63 471	11,3	484 617	86,0	18 078	3,2	61 131	10,8
1969	571 737	479 981	84,0	27 218	4,8	64 538	11,3	491 455	86,0	18 215	3,2	62 067	10,9
1970	575 233	482 878	83,9	26 243	4,6	66 112	11,5	494 412	85,9	17 498	3,0	63 323	11,0
1971	562 235	471 654	83,9	24 900	4,4	65 681	11,7	482 196	85,8	16 758	3,0	63 281	11,3
1972	548 707	456 965	83,3	24 002	4,4	67 740	12,3	467 087	85,1	16 753	3,1	64 867	11,8
1973	532 022	439 109	82,5	22 589	4,2	70 324	13,2	448 920	84,4	15 551	2,9	67 551	12,7
1974	516 081	420 693	81,5	21 452	4,2	73 936	14,3	429 395	83,2	15 173	2,9	71 513	13,9
1975	528 811	430 061	81,3	20 758	3,9	77 992	14,7	438 864	83,0	14 293	2,7	75 654	14,3
1976	510 318	408 573	80,1	20 032	3,9	81 713	16,0	416 318	81,6	14 088	2,8	79 912	15,7
1977	505 889	404 005	79,9	18 544	3,7	83 340	16,5	411 135	81,3	13 244	2,6	81 510	16,1
1978	469 278	379 677	80,9	16 311	3,5	73 290	15,6	387 106	82,5	11 516	2,5	70 656	15,1
1979	481 707	389 170	80,8	15 975	3,3	76 562	15,9	396 229	82,3	11 704	2,4	73 774	15,3
1980	496 603	401 281	80,8	15 568	3,1	79 754	16,1	406 991	82,0	11 424	2,3	78 188	15,7
1981	487 832	390 059	80,0	15 353	3,1	82 420	16,9	395 624	81,1	11 394	2,3	80 814	16,6
1982	486 856	385 235	79,1	15 271	3,1	86 350	17,7	390 165	80,1	11 777	2,4	84 914	17,4
1983	495 392	384 695	77,7	18 092	3,7	92 605	18,7	388 679	78,5	17 907	3,6	88 806	17,9
1984	498 040	389 692	78,2	12 946	2,6	95 402	19,2	396 675	79,6	6 669	1,3	94 696	19,0
1985	496 175	387 588	78,1	13 086	2,6	95 501	19,2	393 012	79,2	7 486	1,5	95 677	19,3
1986	509 320	396 694	77,9	12 671	2,5	99 955	19,6	402 062	78,9	7 564	1,5	99 694	19,6
1987	523 847	406 951	77,7	12 727	2,4	104 169	19,9	411 357	78,5	8 094	1,5	104 396	19,9
1988	534 903	414 291	77,5	12 633	2,4	107 979	20,2	418 327	78,2	8 140	1,5	108 436	20,3
1989	529 597	408 638	77,2	12 472	2,4	108 487	20,5	411 565	77,7	8 296	1,6	109 736	20,7
1990	516 388	401 738	77,8	12 092	2,3	102 558	19,9	403 042	78,1	7 827	1,5	105 519	20,4
1991	454 291	353 063	77,7	11 323	2,5	89 905	19,8	351 885	77,5	7 620	1,7	94 786	20,9
1992	453 428	352 413	77,7	11 105	2,4	89 910	19,8	351 332	77,5	6 997	1,5	95 099	21,0
1993	442 605	343 658	77,6	10 390	2,3	88 557	20,0	341 339	77,1	6 260	1,4	95 006	21,5
1994	440 244	340 742	77,4	10 046	2,3	89 456	20,3	337 157	76,6	5 871	1,3	97 216	22,1
1995	430 534	331 483	77,0	10 143	2,4	88 908	20,7	327 534	76,1	5 917	1,4	97 083	22,5
1996	427 297	328 425	76,9	9 746	2,3	89 126	20,9	323 144	75,6	5 830	1,4	98 323	23,0
1997	422 776	323 125	76,4	9 549	2,3	90 102	21,3	316 616	74,9	5 785	1,4	100 375	23,7
1998	417 420	312 937	75,0	9 622	2,3	94 861	22,7	307 310	73,6	5 899	1,4	104 211	25,0
1999	430 674	320 605	74,4	9 851	2,3	100 218	23,3	315 001	73,1	5 923	1,4	109 750	25,5
2000	418 550	310 679	74,2	9 371	2,2	98 500	23,5	305 637	73,0	5 934	1,4	106 979	25,6
2001	389 591	281 227	72,2	9 897	2,5	98 467	25,3	277 742	71,3	5 986	1,5	105 863	27,2
2002	391 963	288 451	73,6	7 936	2,0	95 576	24,4	284 644	72,6	5 156	1,3	102 163	26,1

1) Einschl. "Familienstand unbekannt".

Zusammenfassende Übersichten

1.11 Eheschließungen nach der Staatsangehörigkeit (deutsch/ausländisch) der Ehepartner

Jahr ----- Land	Insgesamt		Zwischen deutschen Personen		Von oder mit ausländischen Personen							
					zusammen		zwischen ausländischen Personen		Frau Deutsche, Mann Ausländer		Mann Deutscher, Frau Ausländerin	
	zusammen		darunter mit gleicher Staatsangehörigkeit									
	Anzahl	% v. Sp.1	Anzahl	% v. Sp.1	Anzahl	% v. Sp.4	Anzahl	% v. Sp.4	Anzahl	% v. Sp.4		
1	2	3	4	5	6	7	8	9	10	11	12	
<b>Deutschland</b>												
1991 .....	454 291	402 825	88,7	51 466	11,3	7 511	14,6	2 948	24 148	46,9	19 807	38,5
1992 .....	453 428	396 855	87,5	56 573	12,5	8 629	15,3	.	25 156	44,5	22 788	40,3
1993 .....	442 605	383 050	86,5	59 555	13,5	9 505	16,0	3 327	25 203	42,3	24 847	41,7
1994 .....	440 244	376 087	85,4	64 157	14,6	10 908	17,0	3 394	26 731	41,7	26 518	41,3
1995 .....	430 534	364 092	84,6	66 442	15,4	11 582	17,4	3 805	26 554	40,0	28 306	42,6
1996 .....	427 297	357 073	83,6	70 224	16,4	12 680	18,1	4 615	27 907	39,7	29 637	42,2
1997 .....	422 776	348 939	82,5	73 837	17,5	12 452	16,9	4 563	30 198	40,9	31 187	42,2
1998 .....	417 420	346 835	83,1	70 585	16,9	11 356	16,1	4 531	27 402	38,8	31 827	45,1
1999 .....	430 674	360 556	83,7	70 118	16,3	11 549	16,5	4 693	26 234	37,4	32 335	46,1
2000 .....	418 550	345 477	82,5	73 073	17,5	11 911	16,3	7 043	27 323	37,4	33 839	46,3
2001 .....	389 591	317 496	81,5	72 095	18,5	11 408	15,8	6 895	25 186	34,9	35 501	49,2
2002 .....	391 963	318 244	81,2	73 719	18,8	11 251	15,3	6 811	26 057	35,3	36 411	49,4
<b>Früheres Bundesgebiet</b>												
1960 .....	521 445	500 362	96,0	21 083	4,0	1 625	7,7	998	15 600	74,0	3 858	18,3
1965 .....	492 128	460 034	93,5	32 094	6,5	5 300	16,5	4 223	18 648	58,1	8 146	25,4
1970 .....	444 510	411 514	92,6	32 996	7,4	8 199	24,8	6 749	14 645	44,4	10 152	30,8
1975 .....	386 681	352 118	91,1	34 563	8,9	7 469	21,6	5 748	16 054	46,4	11 040	31,9
1980 .....	362 408	327 023	90,2	35 385	9,8	7 374	20,8	5 753	18 927	53,5	9 084	25,7
1981 .....	359 658	321 596	89,4	38 062	10,6	8 955	23,5	7 170	19 427	51,0	9 680	25,4
1982 .....	361 966	326 133	90,1	35 833	9,9	7 579	21,2	5 740	18 306	51,1	9 948	27,8
1983 .....	369 963	334 174	90,3	35 789	9,7	7 821	21,9	6 055	18 012	50,3	9 956	27,8
1984 .....	364 140	329 569	90,5	34 571	9,5	8 134	23,5	6 501	16 333	47,2	10 104	29,2
1985 .....	364 661	330 434	90,6	34 227	9,4	8 521	24,9	6 775	15 756	46,0	9 950	29,1
1986 .....	372 112	336 701	90,5	35 411	9,5	7 911	22,3	5 776	16 472	46,5	11 028	31,1
1987 .....	382 564	347 469	90,8	35 095	9,2	5 191	14,8	2 763	17 636	50,3	12 268	35,0
1988 .....	397 738	359 299	90,3	38 439	9,7	5 989	15,6	3 257	18 665	48,6	13 785	35,9
1989 .....	398 608	356 361	89,4	42 247	10,6	6 361	15,1	3 423	20 216	47,9	15 670	37,1
1990 .....	414 475	367 936	88,8	46 539	11,2	6 755	14,5	3 175	22 031	47,3	17 753	38,1
1991 .....	403 762	354 660	87,8	49 102	12,2	7 455	15,2	2 931	22 382	45,6	19 265	39,2
1992 .....	405 196	351 647	86,8	53 549	13,2	8 531	15,9	3 154	23 099	43,1	21 919	40,9
1993 .....	393 353	337 294	85,7	56 059	14,3	9 398	16,8	3 308	22 967	41,0	23 694	42,3
1994 .....	387 815	327 690	84,5	60 125	15,5	10 694	17,8	3 361	24 298	40,4	25 133	41,8
1995 .....	376 350	314 284	83,5	62 066	16,5	11 380	18,3	3 771	23 977	38,6	26 709	43,0
1996 .....	373 245	308 201	82,6	65 044	17,4	12 521	19,3	4 577	24 784	38,1	27 739	42,6
1997 .....	369 396	301 269	81,6	68 127	18,4	12 261	18,0	4 517	26 670	39,1	29 196	42,9
1998 .....	362 548	297 346	82,0	65 202	18,0	11 163	17,1	4 487	24 249	37,2	29 790	45,7
1999 .....	370 171	305 211	82,5	64 960	17,5	11 324	17,4	4 633	23 418	36,0	30 218	46,5
2000 .....	359 837	292 098	81,2	67 739	18,8	11 687	17,3	...	24 535	36,2	31 517	46,5
<b>Neue Länder und Berlin-Ost</b>												
1991 .....	50 529	48 165	95,3	2 364	4,7	56	2,4	17	1 766	74,7	542	22,9
1992 .....	48 232	45 208	93,7	3 024	6,3	98	3,2	.	2 057	68,0	869	28,7
1993 .....	49 252	45 756	92,9	3 496	7,1	107	3,1	19	2 236	64,0	1 153	33,0
1994 .....	52 429	48 397	92,3	4 032	7,7	214	5,3	33	2 433	60,3	1 385	34,4
1995 .....	54 184	49 808	91,9	4 376	8,1	202	4,6	34	2 577	58,9	1 597	36,5
1996 .....	54 052	48 872	90,4	5 180	9,6	159	3,1	38	3 123	60,3	1 898	36,6
1997 .....	53 380	47 670	89,3	5 710	10,7	191	3,3	46	3 528	61,8	1 991	34,9
1998 .....	54 872	49 489	90,2	5 383	9,8	193	3,6	44	3 153	58,6	2 037	37,8
1999 .....	60 503	55 345	91,5	5 158	8,5	225	4,4	60	2 816	54,6	2 117	41,0
2000 .....	58 713	53 379	90,9	5 334	9,1	224	4,2	...	2 788	52,3	2 322	43,5

Zusammenfassende Übersichten

1.12 Geschiedene Ehen nach der Kinderzahl der noch lebenden minderjährigen Kinder dieser Ehe \*)

Jahr	Insgesamt 1)	Geschiedene Ehen						Gesamtzahl der betroffenen Kinder 2)
		mit Kindern	ohne Kinder	mit 1 Kind	mit 2 Kindern	mit 3 Kindern	mit 4 und mehr Kindern	
<b>Deutschland</b>								
1990 .....	154 786	80 713	74 073	49 727	25 709	4 210	1 067	118 340
1991 .....	136 317	67 142	69 175	40 991	21 318	3 953	880	99 268
1992 .....	135 010	68 089	66 921	41 089	21 950	4 104	946	101 377
1993 .....	156 425	81 853	74 572	48 198	27 310	5 097	1 248	123 541
1994 .....	166 052	89 244	76 808	52 122	30 000	5 677	1 445	135 318
1995 .....	169 425	92 664	76 761	52 963	31 828	6 297	1 576	142 292
1996 .....	175 550	96 577	78 973	54 873	33 368	6 658	1 678	148 782
1997 .....	187 802	105 000	82 802	58 741	36 825	7 557	1 877	163 112
1998 .....	192 416	100 806	91 610	56 285	35 479	7 240	1 802	156 735
1999 .....	190 590	91 777	98 813	50 685	32 577	6 749	1 766	143 728
2000 .....	194 408	94 850	99 558	52 463	33 683	7 016	1 688	148 192
2001 .....	197 498	98 027	99 471	53 868	35 185	7 153	1 821	153 517
2002 .....	204 214	101 830	102 384	55 453	37 074	7 369	1 934	160 095
<b>Früheres Bundesgebiet 3)</b>								
1950 .....	84 740	48 612	36 062	27 443	13 256	4 712	3 201	83 296
1955 .....	48 277	27 666	20 609	16 155	7 628	2 633	1 250	45 117
1960 .....	48 878	28 238	20 635	16 975	7 550	2 484	1 229	45 067
1965 .....	58 728	35 701	23 020	20 395	9 955	3 317	2 034	59 770
1970 .....	76 520	48 756	27 764	25 819	14 551	5 124	3 262	86 057
1975 .....	106 829	62 870	43 959	33 795	19 395	6 287	3 393	107 216
1980 .....	96 222	50 878	45 344	30 011	15 641	3 868	1 358	78 972
1981 .....	109 520	57 620	51 900	34 694	17 624	3 925	1 377	87 857
1982 .....	118 483	63 480	55 003	39 163	18 957	4 110	1 250	94 934
1983 .....	121 317	64 864	56 453	40 925	19 016	3 852	1 071	95 165
1984 .....	130 744	68 977	61 767	44 010	20 138	3 825	1 004	100 113
1985 .....	128 124	67 227	60 897	43 119	19 669	3 536	903	96 991
1986 .....	122 443	61 237	61 206	39 384	17 877	3 254	722	87 986
1987 .....	129 850	66 659	63 191	42 863	19 562	3 443	791	95 740
1988 .....	128 729	63 988	64 741	40 581	19 091	3 467	849	92 785
1989 .....	126 628	61 413	65 215	38 510	18 637	3 504	762	89 552
1990 .....	122 869	59 527	63 342	36 889	18 516	3 295	827	87 328
1991 .....	127 341	62 043	65 298	37 876	19 628	3 724	815	91 808
1992 .....	124 698	61 400	63 298	36 872	19 835	3 827	866	91 747
1993 .....	138 064	69 079	68 985	40 517	23 023	4 454	1 085	104 631
1994 .....	143 144	73 189	69 955	42 387	24 701	4 892	1 209	111 618
1995 .....	147 945	77 478	70 467	44 091	26 593	5 475	1 319	119 348
1996 .....	152 798	80 782	72 016	45 495	28 035	5 800	1 452	125 187
1997 .....	161 265	86 689	74 576	48 007	30 554	6 551	1 577	135 520
1998 .....	163 386	82 238	81 148	45 189	29 298	6 234	1 517	128 996
1999 .....	161 787	74 895	86 892	40 399	27 181	5 806	1 509	118 661
2000 .....	164 971	77 674	87 297	41 682	28 333	6 202	1 457	123 257
<b>Neue Länder und Berlin-Ost 4)</b>								
1990 .....	31 917	21 186	10 731	12 838	7 193	915	240	31 012
1991 .....	8 976	5 099	3 877	3 115	1 690	229	65	7 460
1992 .....	10 312	6 689	3 623	4 217	2 115	277	80	9 630
1993 .....	18 361	12 774	5 587	7 681	4 287	643	163	18 910
1994 .....	22 908	16 055	6 853	9 735	5 299	785	236	23 700
1995 .....	21 480	15 186	6 294	8 872	5 235	822	257	22 944
1996 .....	22 752	15 795	6 957	9 378	5 333	858	226	23 595
1997 .....	26 537	18 311	8 226	10 734	6 271	1 006	300	27 592
1998 .....	29 030	18 568	10 462	11 096	6 181	1 006	285	27 739
1999 .....	28 803	16 882	11 921	10 286	5 396	943	257	25 067
2000 .....	29 437	17 176	12 261	10 781	5 350	814	231	24 935

\*) Seit 1.1.1975 Eintritt der Volljährigkeit von vorher 21 Jahren mit 18 Jahren (§ 2 BGB). - Einschl. der legitimierten Kinder.

1) Einschl. der Fälle mit unbekannter Kinderzahl.

2) Bei Ehen mit 9 Kindern und mehr wird bei der Berechnung der Kinderzahl von 9 Kindern ausgegangen.

3) Ab 1995 einschl. Berlin-Ost.

4) Ab 1995 ohne Berlin-Ost.

## Zusammenfassende Übersichten

### 1.13 Maßzahlen zu Ehescheidungen

Jahr	Ehescheidungen je 1 000		Durchschnittliches Alter Geschiedener <sup>2)</sup>		Durchschnittliche Ehedauer bis zur Scheidung	Zusammen- gefaßte Scheidungs- ziffer <sup>3)</sup>
	Einwohner	bestehende Ehen <sup>1)</sup>	Männer	Frauen		
<b>Deutschland</b>						
1990 .....	1,95	8,05	38,5	35,7	11,5	273,8
1991 .....	1,70	7,05	39,1	36,2	11,7	240,1
1992 .....	1,67	6,94	39,0	36,1	11,5	239,3
1993 .....	1,93	8,02	39,2	36,3	11,6	278,4
1994 .....	2,04	8,50	39,3	36,5	12,0	299,0
1995 .....	2,07	8,68	39,5	36,8	12,1	308,6
1996 .....	2,14	9,00	39,8	37,1	12,2	323,8
1997 .....	2,29	9,89	40,1	37,4	12,4	350,4
1998 .....	2,35	10,21	40,5	37,8	12,6	362,5
1999 .....	2,32	9,90	40,9	38,2	12,8	362,1
2000 .....	2,37	10,13	41,2	38,6	12,9	373,1
2001 .....	2,40	10,34	41,4	38,7	12,9	383,6
2002 .....	2,48	10,79	41,6	38,9	12,9	401,2
<b>Früheres Bundesgebiet<sup>4)</sup></b>						
1950 .....	1,69	6,75	.	.	10,5	.
1955 .....	0,92	.	.	.	9,9	.
1960 .....	0,88	3,57	38,1	34,8	9,3	.
1965 .....	1,00	3,92	36,7	33,6	9,0	.
1970 .....	1,26	5,09	36,4	33,5	9,2	151,0
1975 .....	1,73	6,74	36,2	33,4	9,7	223,9
1976 .....	1,75	6,88	36,2	33,4	9,7	231,2
1977 .....	1,22	4,77	35,7	32,9	9,3	164,3
1978 .....	0,53	2,08	37,8	35,1	10,4	68,9
1979 .....	1,30	5,10	37,2	34,5	10,9	173,8
1980 .....	1,56	6,13	37,2	34,4	11,1	215,0
1981 .....	1,78	7,23	37,3	34,4	11,2	250,1
1982 .....	1,92	7,84	37,4	34,5	11,3	275,2
1983 .....	1,98	8,06	37,9	35,1	11,6	282,4
1984 .....	2,13	8,71	38,3	35,4	11,9	305,0
1985 .....	2,10	8,61	38,4	35,5	11,9	302,2
1986 .....	2,01	8,26	38,4	35,5	11,7	291,7
1987 .....	2,12	8,76	38,8	35,9	12,0	308,3
1988 .....	2,09	8,66	39,0	36,1	12,1	306,2
1989 .....	2,04	8,46	39,2	36,3	12,1	301,3
1990 .....	1,94	8,10	39,2	36,3	12,0	291,7
1991 .....	1,99	8,28	39,3	36,4	11,9	302,3
1992 .....	1,92	8,02	39,3	36,4	11,7	295,7
1993 .....	2,11	8,82	39,6	36,7	11,9	325,3
1994 .....	2,17	9,10	39,7	36,8	12,2	337,0
1995 .....	2,19	9,23	39,8	37,0	12,2	340,5
1996 .....	2,25	9,52	40,0	37,2	12,2	352,6
1997 .....	2,37	10,37	40,3	37,5	12,3	373,2
1998 .....	2,40	10,57	40,6	37,9	12,4	378,8
1999 .....	2,38	10,18	41,0	38,2	12,5	375,6
2000 .....	2,42	10,40	41,2	38,6	12,6	384,5
2001 .....	2,46	10,65	41,4	38,7	12,6	395,1
2002 .....	2,55	11,16	41,6	38,9	12,6	413,2
<b>Neue Länder und Berlin-Ost<sup>5)</sup></b>						
1990 .....	1,98	7,90	35,9	33,4	9,6	223,1
1991 .....	0,56	2,26	36,1	33,6	9,5	63,9
1992 .....	0,65	2,63	35,0	32,5	8,7	77,8
1993 .....	1,17	4,76	36,1	33,5	9,9	140,7
1994 .....	1,47	6,01	37,0	34,4	11,0	181,2
1995 .....	1,51	6,15	37,7	35,0	11,6	193,0
1996 .....	1,60	6,58	38,6	35,9	12,4	213,5
1997 .....	1,88	7,75	39,2	36,6	13,0	257,1
1998 .....	2,07	8,57	39,9	37,2	13,6	293,8
1999 .....	2,06	8,59	40,5	38,0	14,0	303,6
2000 .....	2,12	8,86	41,1	38,6	14,4	323,1
2001 .....	2,11	8,87	41,5	39,0	14,7	331,8
2002 .....	2,12	8,99	41,9	39,4	14,8	345,7

1) Jeweils bezogen auf die Zahl der verheirateten Frauen.

2) Bis 1981 nach Geburts-, ab 1982 nach Altersjahren.

3) Summe der ehedauerspezifischen Scheidungsziffern, die sich als geschiedene Ehen eines Eheschließungsjahrgangs je 1 000 geschlossene

Ehen des gleichen Jahrgangs ergeben, für Ehedauer von 0 bis 25 Jahren.

4) Ab 1995 einschl. Berlin-Ost.

5) Ab 1995 ohne Berlin-Ost.



---

## 2 Geburten



## 2 Geburten

## 2.1 Lebendgeborene 2002 von miteinander verheirateten Eltern nach dem Alter der Mutter und der Zahl der in der Ehe lebendgeborenen Kinder \*)

Alter der Mutter von ... bis unter ... Jahren	Lebendgeborene (Eltern miteinander verheiratet)						
	insgesamt	davon waren ... Kind 1)					
		1.	2.	3.	4.	5.	6. und weiteres
unter 15	1	1	-	-	-	-	-
15 - 16	15	14	1	-	-	-	-
16 - 17	132	126	6	-	-	-	-
17 - 18	564	523	40	1	-	-	-
18 - 19	2 001	1 757	228	14	2	-	-
19 - 20	4 535	3 824	650	55	6	-	-
20 - 21	7 622	5 885	1 557	160	18	2	-
21 - 22	11 302	7 992	2 897	351	59	3	-
22 - 23	14 349	9 281	4 232	723	104	6	3
23 - 24	17 606	10 657	5 646	1 045	215	39	4
24 - 25	21 255	12 099	7 239	1 522	308	71	16
25 - 26	24 782	13 546	8 664	1 994	438	120	20
26 - 27	27 724	14 527	10 061	2 450	510	123	53
27 - 28	30 626	15 420	11 446	2 802	684	189	85
28 - 29	33 746	16 314	12 886	3 482	756	194	114
29 - 30	36 163	16 926	14 185	3 722	929	255	146
30 - 31	40 064	18 159	15 796	4 516	1 106	288	199
31 - 32	41 191	17 337	17 260	4 836	1 202	325	231
32 - 33	39 678	15 132	17 538	5 061	1 296	390	261
33 - 34	38 082	13 849	16 776	5 427	1 365	373	292
34 - 35	34 351	11 737	15 234	5 338	1 313	401	328
35 - 36	28 786	9 485	12 202	5 026	1 341	424	308
36 - 37	23 537	7 315	9 525	4 496	1 353	448	400
37 - 38	17 504	5 245	6 859	3 484	1 147	398	371
38 - 39	12 661	3 670	4 759	2 569	981	335	347
39 - 40	9 091	2 651	3 201	1 896	745	285	313
40 - 41	6 063	1 905	2 029	1 123	500	217	289
41 - 42	3 624	1 068	1 171	671	338	153	223
42 - 43	2 109	654	593	366	194	118	184
43 - 44	1 091	317	268	210	128	60	108
44 - 45	576	162	153	99	56	34	72
45 - 46	236	76	55	37	22	18	28
46 - 47	133	34	24	17	14	13	31
47 - 48	39	11	6	6	1	4	11
48 - 49	21	6	6	1	3	2	3
49 - 50	15	6	3	1	3	-	2
50 und älter	14	6	3	1	1	-	3
Alter unbekannt	-	-	-	-	-	-	-
Insgesamt	531 289	237 717	203 199	63 502	17 138	5 288	4 445

\*) Geänderte Definition des Alters - nicht mit den Jahren vor 2000 vergleichbar.

1) Das im Berichtsjahr lebendgeborene Kind ist mit allen in der jetzigen Ehe lebendgeborenen und legitimierten Kindern in der Geburtenfolge mitgezählt.

## 2 Geburten

## 2.1 Lebendgeborene 2001 von miteinander verheirateten Eltern nach dem Alter der Mutter und der Zahl der in der Ehe lebendgeborenen Kinder \*)

Alter der Mutter von ... bis unter ... Jahren	Lebendgeborene (Eltern miteinander verheiratet)						
	insgesamt	davon waren ... Kind 1)					
		1.	2.	3.	4.	5.	6. und weiteres
unter 15	-	-	-	-	-	-	-
15 - 16	18	18	-	-	-	-	-
16 - 17	171	160	11	-	-	-	-
17 - 18	661	604	54	1	1	1	-
18 - 19	2 304	2 045	237	21	1	-	-
19 - 20	5 289	4 428	790	66	4	-	1
20 - 21	8 574	6 512	1 830	204	25	3	-
21 - 22	11 996	8 277	3 232	437	40	9	1
22 - 23	15 034	9 601	4 503	788	114	21	7
23 - 24	18 428	10 922	6 045	1 194	218	34	15
24 - 25	21 975	12 488	7 461	1 623	323	69	11
25 - 26	25 474	14 023	8 771	2 074	439	127	40
26 - 27	28 992	15 223	10 357	2 617	570	159	66
27 - 28	31 947	16 052	11 707	3 146	767	191	84
28 - 29	35 541	17 211	13 511	3 593	878	221	127
29 - 30	40 528	18 747	16 042	4 217	1 056	298	168
30 - 31	43 168	19 323	17 432	4 672	1 219	331	191
31 - 32	43 468	17 992	18 367	5 277	1 244	356	232
32 - 33	42 548	16 238	18 670	5 617	1 374	376	273
33 - 34	39 271	13 736	17 541	5 872	1 402	415	305
34 - 35	33 913	11 290	14 884	5 566	1 469	383	321
35 - 36	28 464	9 013	11 878	5 246	1 463	473	391
36 - 37	22 277	6 788	8 918	4 375	1 358	422	416
37 - 38	17 111	5 092	6 517	3 487	1 213	434	368
38 - 39	11 947	3 571	4 415	2 370	932	298	361
39 - 40	8 557	2 449	2 957	1 792	765	284	310
40 - 41	5 602	1 677	1 782	1 126	504	233	280
41 - 42	3 441	995	1 053	653	351	157	232
42 - 43	1 926	544	520	409	183	104	166
43 - 44	1 060	317	270	197	115	55	106
44 - 45	500	150	114	86	54	36	60
45 - 46	275	65	55	47	41	22	45
46 - 47	108	32	21	19	7	5	24
47 - 48	38	12	4	3	1	3	15
48 - 49	10	5	1	-	2	-	2
49 - 50	10	-	-	2	3	1	4
50 und älter	33	11	8	4	2	1	7
Alter unbekannt	-	-	-	-	-	-	-
Insgesamt	550 659	245 611	209 958	66 801	18 138	5 522	4 629

\*) Geänderte Definition des Alters - nicht mit den Jahren vor 2000 vergleichbar.

1) Das im Berichtsjahr lebendgeborene Kind ist mit allen in der jetzigen Ehe lebendgeborenen und legitimierten Kindern in der Geburtenfolge mitgezählt.

## 2 Geburten

## 2.1 Lebendgeborene 2000 von miteinander verheirateten Eltern nach dem Alter der Mutter und der Zahl der in der Ehe lebendgeborenen Kinder \*)

Alter der Mutter von ... bis unter ... Jahren	Lebendgeborene (Eltern miteinander verheiratet)						
	insgesamt	davon waren ... Kind 1)					
		1.	2.	3.	4.	5.	6. und weiteres
unter 15	1	1	-	-	-	-	-
15 - 16	21	21	-	-	-	-	-
16 - 17	193	182	10	1	-	-	-
17 - 18	771	704	60	7	-	-	-
18 - 19	2 617	2 309	282	24	1	1	-
19 - 20	5 898	4 867	933	92	6	-	-
20 - 21	9 116	7 025	1 852	216	19	4	-
21 - 22	12 380	8 535	3 319	461	56	8	1
22 - 23	16 071	10 257	4 865	780	139	26	4
23 - 24	19 627	11 636	6 439	1 275	232	35	10
24 - 25	23 110	13 113	7 854	1 703	346	78	16
25 - 26	27 416	15 084	9 530	2 151	472	147	32
26 - 27	31 381	16 383	11 189	2 924	666	157	62
27 - 28	35 350	17 827	13 038	3 388	811	198	88
28 - 29	41 416	19 985	15 813	4 232	963	275	148
29 - 30	45 303	21 136	17 743	4 758	1 148	323	195
30 - 31	47 367	21 073	19 203	5 233	1 282	355	221
31 - 32	48 388	19 741	20 578	6 018	1 410	392	249
32 - 33	45 682	17 305	19 802	6 305	1 566	416	288
33 - 34	40 623	14 024	18 094	6 180	1 578	414	333
34 - 35	35 046	11 292	15 154	6 025	1 675	518	382
35 - 36	28 256	8 787	11 531	5 384	1 610	488	456
36 - 37	22 315	6 651	8 834	4 528	1 446	441	415
37 - 38	16 394	4 770	6 201	3 341	1 233	423	426
38 - 39	11 783	3 383	4 247	2 440	949	348	416
39 - 40	8 238	2 458	2 710	1 714	703	274	379
40 - 41	5 556	1 671	1 726	1 091	527	236	305
41 - 42	3 298	958	999	631	317	160	233
42 - 43	1 900	587	511	379	195	76	152
43 - 44	1 008	298	256	174	113	53	114
44 - 45	488	149	102	88	53	26	70
45 - 46	224	59	43	41	22	18	41
46 - 47	99	28	23	18	5	8	17
47 - 48	39	12	7	3	5	2	10
48 - 49	18	6	4	3	-	1	4
49 - 50	17	6	1	3	1	1	5
50 und älter	15	5	3	-	1	4	2
Alter unbekannt	-	-	-	-	-	-	-
Insgesamt	587 425	262 328	222 956	71 611	19 550	5 906	5 074

\*) Geänderte Definition des Alters - nicht mit den Jahren vor 2000 vergleichbar.

1) Das im Berichtsjahr lebendgeborene Kind ist mit allen in der jetzigen Ehe lebendgeborenen und legitimierte Kindern in der Geburtenfolge mitgezählt.

## 2.2 Lebendgeborene 2002 von miteinander Verheirateten

Lfd. Nr.	Alter des Vaters von ... bis unter ... Jahren	Insgesamt	Alter der Mutter von ...						
			unter 18	18 - 19	19 - 20	20 - 21	21 - 22	22 - 23	23 - 24
01	unter 18	34	7	5	9	7	2	2	1
02	18 - 19	178	17	42	38	29	19	11	7
03	19 - 20	762	51	109	194	133	113	48	37
04	20 - 21	1 859	60	186	344	421	320	171	115
05	21 - 22	3 516	70	208	499	706	721	458	323
06	22 - 23	5 484	76	257	554	815	1 088	928	658
07	23 - 24	7 877	80	220	484	869	1 218	1 408	1 307
08	24 - 25	10 704	75	203	450	802	1 313	1 556	1 724
09	25 - 26	13 844	60	146	408	751	1 201	1 620	1 956
10	26 - 27	16 792	46	122	321	558	1 040	1 560	1 939
11	27 - 28	20 246	36	124	263	514	828	1 227	1 798
12	28 - 29	23 457	30	83	211	403	732	1 069	1 544
13	29 - 30	27 241	19	63	167	317	535	856	1 250
14	30 - 31	33 252	15	46	122	275	451	733	1 112
15	31 - 32	36 590	17	43	104	205	381	546	864
16	32 - 33	39 364	13	30	65	172	270	475	676
17	33 - 34	40 966	8	22	56	130	230	321	551
18	34 - 35	40 262	6	13	48	107	181	284	390
19	35 - 36	37 466	6	22	34	85	142	220	282
20	36 - 37	33 896	3	15	38	87	110	173	216
21	37 - 38	29 026	4	13	26	53	79	140	219
22	38 - 39	24 132	2	3	19	32	63	120	139
23	39 - 40	19 444	3	2	14	26	53	91	108
24	40 - 41	15 123	1	5	8	24	40	60	86
25	41 - 42	11 661	3	4	10	19	35	54	63
26	42 - 43	9 184	1	2	13	16	20	44	57
27	43 - 44	6 769	-	2	8	13	26	41	34
28	44 - 45	4 950	-	3	9	10	20	30	23
29	45 - 46	3 741	-	-	7	2	12	13	22
30	46 - 47	2 996	-	1	1	4	13	11	22
31	47 - 48	2 082	1	1	-	6	10	11	14
32	48 - 49	1 646	-	-	4	7	7	19	12
33	49 - 50	1 265	-	1	-	6	4	9	7
34	50 - 51	1 069	-	1	1	3	6	6	9
35	51 - 52	820	-	-	1	4	1	8	6
36	52 - 53	737	-	1	1	1	2	5	3
37	53 - 54	550	-	1	-	4	2	5	5
38	54 - 55	417	1	-	2	2	2	2	6
39	55 - 56	368	-	1	1	1	1	2	4
40	56 - 57	232	-	1	-	1	1	4	2
41	57 - 58	245	-	-	-	1	6	1	2
42	58 - 59	220	-	-	-	-	1	2	3
43	59 - 60	168	-	-	-	-	-	1	2
44	60 - 61	126	-	-	1	-	1	-	1
45	61 - 62	134	-	-	-	1	1	2	1
46	62 - 63	101	-	-	-	-	1	-	2
47	63 - 64	74	-	-	-	-	-	1	1
48	64 - 65	49	1	-	-	-	-	-	2
49	65 - 66	44	-	-	-	-	-	-	-
50	66 - 67	35	-	-	-	-	-	1	-
51	67 - 68	24	-	-	-	-	-	-	-
52	68 - 69	19	-	-	-	-	-	-	-
53	69 - 70	7	-	-	-	-	-	-	-
54	70 und älter	41	-	-	-	-	-	-	1
55	Alter unbekannt	-	-	-	-	-	-	-	-
56	Insgesamt	531 289	712	2 001	4 535	7 622	11 302	14 349	17 606

nach Alter der Eltern

bis unter ... Jahren										Lfd.
24 - 25	25 - 26	26 - 27	27 - 28	28 - 29	29 - 30	30 - 31	31 - 32	32 - 33	33 - 34	Nr.
-	1	-	-	-	-	-	-	-	-	01
4	3	1	1	3	1	-	-	1	-	02
24	14	11	7	6	5	1	1	1	-	03
71	54	25	28	8	10	8	7	4	8	04
184	121	72	51	30	21	16	7	9	2	05
392	237	155	91	80	41	22	32	14	16	06
823	530	308	201	131	93	54	45	24	25	07
1 650	1 078	596	393	243	165	123	84	63	45	08
2 201	2 109	1 257	705	470	298	178	155	88	60	09
2 384	2 536	2 311	1 467	842	517	350	267	144	123	10
2 389	2 830	2 953	2 665	1 679	934	660	461	263	190	11
2 110	2 686	3 081	3 359	3 009	1 789	1 157	701	476	346	12
1 770	2 447	3 078	3 625	3 750	3 446	2 127	1 294	807	570	13
1 620	2 254	2 894	3 553	4 334	4 536	4 298	2 640	1 506	983	14
1 211	1 743	2 472	3 138	4 023	4 722	5 153	4 708	2 754	1 625	15
1 042	1 367	2 065	2 623	3 484	4 357	5 419	5 484	4 729	2 780	16
766	1 099	1 514	2 053	2 824	3 696	4 907	5 608	5 596	4 742	17
556	793	1 177	1 601	2 222	2 965	3 888	4 991	5 382	5 275	18
463	671	876	1 210	1 640	2 253	3 087	3 885	4 489	5 109	19
382	543	704	957	1 276	1 696	2 343	2 970	3 649	4 250	20
287	373	499	721	971	1 182	1 689	2 198	2 620	3 283	21
204	293	358	551	720	901	1 207	1 559	1 951	2 404	22
166	206	280	393	460	640	874	1 101	1 350	1 752	23
117	169	242	278	361	484	618	796	1 040	1 210	24
102	140	166	226	255	345	423	566	721	836	25
75	110	139	153	218	242	338	393	493	625	26
53	68	108	131	170	179	231	282	388	433	27
39	67	70	90	87	125	191	203	236	303	28
33	39	50	79	85	108	141	171	181	241	29
23	40	62	50	61	79	124	129	158	186	30
22	26	37	33	63	55	77	84	106	123	31
15	14	28	34	39	49	76	69	86	107	32
14	20	17	23	44	44	51	55	63	83	33
7	12	21	34	26	40	44	48	60	59	34
8	14	14	11	27	19	39	47	46	47	35
11	10	17	19	14	25	25	30	40	52	36
6	14	10	11	22	21	23	28	28	36	37
2	15	8	13	15	15	18	16	15	21	38
6	10	7	8	13	8	15	17	22	30	39
3	3	4	8	10	3	10	11	17	11	40
2	4	8	10	2	7	12	10	10	17	41
4	5	4	2	12	10	6	8	8	10	42
3	1	8	4	3	11	11	7	8	18	43
1	3	3	7	3	4	3	4	5	8	44
-	1	3	2	2	5	5	3	7	12	45
1	4	1	4	2	6	4	4	6	8	46
4	1	3	-	3	4	2	7	3	1	47
1	-	4	-	1	1	5	2	2	6	48
-	2	3	1	-	1	2	-	3	2	49
-	-	-	-	1	2	-	-	1	3	50
-	1	-	1	-	1	1	-	1	-	51
2	1	-	1	-	1	3	-	2	-	52
-	-	-	-	-	-	1	-	-	2	53
2	-	-	-	2	1	4	3	2	4	54
-	-	-	-	-	-	-	-	-	-	55
21 255	24 782	27 724	30 626	33 746	36 163	40 064	41 191	39 678	38 082	56

## 2.2 Lebendgeborene 2002 von miteinander Verheirateten

Lfd. Nr.	Alter des Vaters von ... bis unter ... Jahren	Alter der Mutter von ...							
		34 - 35	35 - 36	36 - 37	37 - 38	38 - 39	39 - 40	40 - 41	41 - 42
01	unter 18	-	-	-	-	-	-	-	-
02	18 - 19	1	-	-	-	-	-	-	-
03	19 - 20	-	4	-	-	-	1	-	2
04	20 - 21	4	4	1	5	1	-	2	-
05	21 - 22	6	6	-	1	2	-	1	-
06	22 - 23	11	6	2	1	3	2	1	2
07	23 - 24	12	13	13	4	7	4	-	2
08	24 - 25	36	25	28	15	13	12	6	3
09	25 - 26	55	34	30	16	24	11	6	1
10	26 - 27	78	55	51	32	14	17	6	4
11	27 - 28	131	101	87	44	28	16	10	7
12	28 - 29	201	169	120	67	47	31	10	12
13	29 - 30	373	254	161	128	91	46	33	18
14	30 - 31	680	467	297	167	116	55	50	19
15	31 - 32	1 091	664	463	258	160	105	70	30
16	32 - 33	1 677	1 032	645	402	240	147	96	39
17	33 - 34	2 910	1 562	919	616	326	233	119	79
18	34 - 35	4 554	2 532	1 420	805	460	270	164	99
19	35 - 36	4 710	3 662	2 173	1 063	603	396	190	100
20	36 - 37	4 221	3 971	2 956	1 546	806	457	269	143
21	37 - 38	3 575	3 548	2 967	2 186	1 151	628	313	156
22	38 - 39	2 716	2 857	2 771	2 292	1 479	770	362	194
23	39 - 40	2 077	2 135	2 246	1 922	1 520	1 044	554	220
24	40 - 41	1 437	1 591	1 586	1 460	1 337	997	629	320
25	41 - 42	1 013	1 061	1 248	1 176	1 049	877	662	360
26	42 - 43	749	836	879	861	841	788	588	370
27	43 - 44	489	549	635	627	601	548	490	317
28	44 - 45	388	375	447	459	444	377	318	276
29	45 - 46	277	291	318	282	301	302	256	188
30	46 - 47	197	225	248	244	237	214	219	166
31	47 - 48	136	147	166	169	154	178	139	113
32	48 - 49	112	107	126	122	130	118	103	79
33	49 - 50	74	92	95	116	99	76	73	70
34	50 - 51	70	81	82	90	76	70	78	43
35	51 - 52	49	60	68	72	62	47	49	34
36	52 - 53	48	57	63	56	53	63	40	26
37	53 - 54	39	46	37	46	32	38	25	24
38	54 - 55	26	23	48	36	31	27	16	13
39	55 - 56	24	31	30	24	23	23	18	21
40	56 - 57	15	15	23	15	12	12	15	14
41	57 - 58	15	17	21	17	19	15	19	11
42	58 - 59	13	24	10	12	17	22	15	6
43	59 - 60	11	9	7	13	8	11	7	10
44	60 - 61	11	7	12	7	8	11	7	8
45	61 - 62	7	14	9	10	11	6	9	9
46	62 - 63	8	5	7	7	7	4	7	4
47	63 - 64	7	6	4	5	6	3	4	3
48	64 - 65	3	4	1	2	1	3	4	-
49	65 - 66	4	2	3	5	4	2	2	3
50	66 - 67	5	1	6	1	3	7	1	2
51	67 - 68	3	4	4	-	-	4	3	-
52	68 - 69	1	1	1	-	-	1	-	1
53	69 - 70	1	-	1	-	1	-	-	-
54	70 und älter	-	4	2	-	3	2	5	3
55	Alter unbekannt	-	-	-	-	-	-	-	-
56	Insgesamt	34 351	28 786	23 537	17 504	12 661	9 091	6 063	3 624

nach Alter der Eltern

bis unter ... Jahren										Lfd.
42 - 43	43 - 44	44 - 45	45 - 46	46 - 47	47 - 48	48 - 49	49 - 50	50 und älter	Alter unbek.	Nr.
-	-	-	-	-	-	-	-	-	-	01
-	-	-	-	-	-	-	-	-	-	02
-	-	-	-	-	-	-	-	-	-	03
1	1	-	-	-	-	-	-	-	-	04
2	-	-	-	-	-	-	-	-	-	05
-	-	-	-	-	-	-	-	-	-	06
1	1	-	-	-	-	-	-	-	-	07
-	-	3	-	-	-	-	-	-	-	08
2	1	1	-	-	-	-	-	-	-	09
1	4	1	-	2	-	-	-	-	-	10
-	4	1	2	-	1	-	-	-	-	11
4	4	3	1	1	1	-	-	-	-	12
5	7	3	-	1	-	-	-	-	-	13
10	9	7	-	1	-	1	-	1	-	14
19	12	3	3	3	-	-	-	-	-	15
20	8	3	2	-	1	-	1	-	-	16
36	24	9	6	4	-	-	-	-	-	17
35	22	15	3	2	-	-	-	2	-	18
53	24	8	5	5	-	-	-	-	-	19
62	26	21	4	-	-	1	-	1	-	20
89	29	15	6	4	1	1	-	-	-	21
88	43	18	11	2	1	-	-	2	-	22
126	45	30	3	1	-	2	-	-	-	23
136	57	21	7	2	1	1	1	1	1	24
163	54	12	7	7	1	1	1	1	1	25
220	61	30	14	5	1	2	-	-	-	26
191	102	32	5	11	-	4	1	-	-	27
162	126	54	14	1	3	-	-	-	-	28
154	105	50	24	7	2	-	-	-	-	29
117	73	52	20	18	2	-	-	-	-	30
88	43	43	14	14	8	-	-	1	-	31
78	48	28	16	9	2	2	-	-	-	32
44	31	19	18	8	6	2	1	-	-	33
39	24	14	11	7	3	1	2	1	-	34
26	25	15	15	5	-	-	1	-	-	35
26	24	16	2	4	2	-	1	-	-	36
21	13	8	5	-	-	-	-	-	-	37
16	9	10	5	2	-	1	1	-	-	38
9	8	4	2	4	-	-	-	1	-	39
11	4	4	1	1	-	-	-	1	-	40
8	3	6	1	-	1	-	-	-	-	41
11	5	5	1	1	-	1	1	1	-	42
7	3	2	2	-	-	-	1	-	-	43
3	3	1	-	1	-	-	2	1	-	44
8	1	4	-	-	-	1	-	-	-	45
5	3	-	1	-	-	-	-	-	-	46
3	-	-	1	-	2	-	-	-	-	47
5	-	1	-	-	-	-	-	-	-	48
-	1	1	2	-	-	-	1	-	-	49
-	-	1	-	-	-	-	-	-	-	50
1	-	-	-	-	-	-	-	-	-	51
2	-	-	2	-	-	-	-	-	-	52
-	-	1	-	-	-	-	-	-	-	53
1	1	1	-	-	-	-	-	-	-	54
-	-	-	-	-	-	-	-	-	-	55
2 109	1 091	576	236	133	39	21	15	14	-	56

## 2.2 Lebendgeborene 2001 von miteinander Verheirateten

Lfd. Nr.	Alter des Vaters von ... bis unter ... Jahren	Insgesamt	Alter der Mutter von ...						
			unter 18	18 - 19	19 - 20	20 - 21	21 - 22	22 - 23	23 - 24
01	unter 18	27	8	6	3	3	3	2	-
02	18 - 19	246	26	64	54	47	21	15	4
03	19 - 20	963	66	161	239	182	109	67	48
04	20 - 21	2 225	107	251	478	464	354	204	121
05	21 - 22	3 898	75	276	628	771	770	536	307
06	22 - 23	5 934	105	255	624	952	1 109	1 017	705
07	23 - 24	8 449	88	252	621	951	1 329	1 464	1 362
08	24 - 25	11 244	82	199	546	915	1 340	1 667	1 797
09	25 - 26	14 624	47	174	426	888	1 284	1 716	2 059
10	26 - 27	17 760	48	148	347	696	1 156	1 562	1 968
11	27 - 28	21 395	54	107	308	578	910	1 347	1 996
12	28 - 29	24 949	34	90	203	442	732	1 106	1 544
13	29 - 30	31 174	20	56	156	368	611	960	1 337
14	30 - 31	36 505	27	54	120	272	509	788	1 113
15	31 - 32	39 491	16	44	101	216	372	590	924
16	32 - 33	42 484	6	43	84	181	307	471	731
17	33 - 34	43 249	6	26	76	122	205	314	531
18	34 - 35	41 371	10	19	51	120	166	231	389
19	35 - 36	38 731	8	18	53	88	157	231	331
20	36 - 37	33 464	7	17	32	78	119	168	263
21	37 - 38	28 857	1	10	35	57	114	120	203
22	38 - 39	22 904	-	4	22	34	61	99	139
23	39 - 40	18 501	3	6	13	18	51	82	121
24	40 - 41	14 377	2	5	16	34	46	66	91
25	41 - 42	11 250	-	7	15	18	36	48	74
26	42 - 43	8 479	-	2	8	20	26	33	55
27	43 - 44	6 345	-	3	8	17	19	33	43
28	44 - 45	4 865	-	1	6	8	14	15	42
29	45 - 46	3 670	-	1	2	8	11	14	19
30	46 - 47	2 819	1	1	7	5	14	14	22
31	47 - 48	2 090	-	2	1	8	3	8	23
32	48 - 49	1 701	-	-	2	3	4	6	9
33	49 - 50	1 242	-	-	-	1	7	1	6
34	50 - 51	1 062	-	1	-	2	1	9	6
35	51 - 52	865	-	1	-	1	3	5	3
36	52 - 53	677	-	-	1	-	5	3	8
37	53 - 54	504	1	-	1	2	1	4	5
38	54 - 55	444	1	-	-	-	4	2	6
39	55 - 56	273	-	-	-	1	2	3	2
40	56 - 57	295	1	-	-	-	3	2	3
41	57 - 58	240	-	-	-	1	2	3	6
42	58 - 59	189	-	-	-	2	3	1	1
43	59 - 60	170	-	-	1	-	1	2	2
44	60 - 61	140	-	-	-	-	1	-	2
45	61 - 62	121	-	-	-	-	-	1	2
46	62 - 63	95	-	-	-	-	-	1	3
47	63 - 64	91	-	-	-	-	1	-	1
48	64 - 65	45	-	-	-	-	-	1	-
49	65 - 66	39	-	-	1	-	-	2	-
50	66 - 67	20	-	-	-	-	-	-	-
51	67 - 68	25	-	-	-	-	-	-	1
52	68 - 69	18	-	-	-	-	-	-	-
53	69 - 70	18	-	-	-	-	-	-	-
54	70 und älter	45	-	-	-	-	-	-	-
55	Alter unbekannt	-	-	-	-	-	-	-	-
56	Insgesamt	550 659	850	2 304	5 289	8 574	11 996	15 034	18 428



nach Alter der Eltern

bis unter ... Jahren										Lfd.
24 - 25	25 - 26	26 - 27	27 - 28	28 - 29	29 - 30	30 - 31	31 - 32	32 - 33	33 - 34	Nr.
1	-	-	1	-	-	-	-	-	-	01
3	1	3	1	2	1	1	1	-	1	02
34	19	9	9	2	4	4	2	1	2	03
77	54	36	26	9	11	6	4	5	3	04
182	117	76	53	31	24	13	11	6	6	05
441	236	153	103	62	48	35	26	17	7	06
885	517	347	181	136	95	57	59	21	20	07
1 716	1 044	671	416	260	143	145	81	50	46	08
2 221	2 180	1 357	752	493	314	217	145	100	73	09
2 501	2 695	2 537	1 442	881	591	364	253	147	133	10
2 502	2 939	3 010	2 772	1 715	1 024	632	490	317	194	11
2 168	2 805	3 340	3 473	3 219	2 080	1 242	833	516	359	12
1 968	2 677	3 358	4 007	4 456	4 270	2 612	1 492	1 006	616	13
1 704	2 327	3 068	3 876	4 845	5 284	4 822	2 878	1 759	1 071	14
1 268	1 769	2 486	3 413	4 285	5 513	5 837	5 028	2 971	1 725	15
1 003	1 457	2 025	2 756	3 646	4 979	5 899	6 130	5 217	3 075	16
762	1 140	1 565	2 199	2 859	4 102	5 232	5 944	6 168	5 032	17
569	802	1 194	1 611	2 218	3 179	4 179	5 104	5 835	5 601	18
469	662	966	1 235	1 733	2 374	3 239	4 217	4 895	5 236	19
325	523	679	978	1 238	1 748	2 381	2 958	3 669	4 215	20
280	362	518	706	869	1 292	1 719	2 237	2 860	3 306	21
195	243	358	473	647	933	1 216	1 535	1 989	2 383	22
153	210	306	306	510	637	890	1 116	1 361	1 698	23
108	153	197	266	345	457	644	739	933	1 181	24
96	98	174	190	248	348	435	530	689	886	25
68	75	116	150	181	235	328	413	539	583	26
54	63	77	112	113	175	196	287	330	430	27
44	56	60	86	115	125	170	221	241	337	28
35	61	60	68	87	105	138	167	206	257	29
18	36	36	47	60	81	117	110	146	150	30
28	26	40	50	49	64	81	86	110	122	31
15	19	28	35	43	52	60	71	95	95	32
2	24	23	21	36	45	40	61	57	88	33
15	15	23	22	27	32	46	51	52	67	34
19	12	22	23	29	27	33	42	45	53	35
10	15	15	20	18	19	27	24	44	32	36
8	12	6	9	13	24	26	21	29	23	37
3	7	9	9	10	19	17	17	25	38	38
1	2	9	12	6	8	13	14	16	21	39
3	4	4	6	12	19	6	12	24	17	40
6	2	5	4	4	5	14	6	11	16	41
5	3	7	1	5	13	7	12	8	15	42
3	4	4	4	7	5	8	5	10	12	43
2	4	4	5	2	7	5	9	6	8	44
1	1	2	3	5	4	2	8	5	10	45
-	-	1	2	1	4	6	4	2	5	46
1	2	5	2	3	1	3	2	4	9	47
1	-	1	3	3	2	1	2	2	-	48
1	1	-	1	-	2	1	3	2	3	49
1	-	-	2	-	-	1	-	1	1	50
-	-	-	-	2	1	-	4	2	2	51
-	-	-	3	-	-	1	2	2	1	52
-	-	1	-	1	-	-	1	-	1	53
-	-	1	2	-	3	-	-	2	6	54
-	-	-	-	-	-	-	-	-	-	55
21 975	25 474	28 992	31 947	35 541	40 528	43 168	43 468	42 548	39 271	56

## 2.2 Lebendgeborene 2001 von miteinander Verheirateten

Lfd. Nr.	Alter des Vaters von ... bis unter ... Jahren	Alter der Mutter von ...							
		34 - 35	35 - 36	36 - 37	37 - 38	38 - 39	39 - 40	40 - 41	41 - 42
01	unter 18	-	-	-	-	-	-	-	-
02	18 - 19	-	-	-	-	-	-	-	1
03	19 - 20	2	-	1	-	1	1	-	-
04	20 - 21	4	2	2	3	1	2	1	-
05	21 - 22	4	5	4	-	3	-	-	-
06	22 - 23	12	4	8	4	4	2	2	-
07	23 - 24	19	16	8	5	5	3	1	3
08	24 - 25	27	32	20	15	14	6	5	2
09	25 - 26	48	49	22	20	14	7	7	7
10	26 - 27	91	61	46	35	20	14	10	6
11	27 - 28	159	118	56	63	33	28	19	11
12	28 - 29	267	189	114	74	49	33	15	7
13	29 - 30	422	286	193	110	68	56	34	17
14	30 - 31	748	467	304	192	99	77	47	26
15	31 - 32	1 067	739	443	276	169	103	73	34
16	32 - 33	1 804	1 051	651	414	223	159	75	48
17	33 - 34	2 938	1 628	1 036	568	341	221	104	68
18	34 - 35	4 379	2 403	1 423	820	469	276	151	82
19	35 - 36	4 659	3 745	1 953	1 073	622	347	192	117
20	36 - 37	4 312	3 757	2 858	1 456	761	451	241	123
21	37 - 38	3 512	3 506	2 872	2 112	1 049	521	284	173
22	38 - 39	2 529	2 740	2 517	2 099	1 341	678	353	172
23	39 - 40	1 889	2 079	1 941	1 933	1 381	979	452	205
24	40 - 41	1 332	1 499	1 503	1 497	1 244	946	613	266
25	41 - 42	997	1 089	1 139	1 175	996	821	559	351
26	42 - 43	663	762	811	779	794	670	513	348
27	43 - 44	478	557	590	574	580	531	429	314
28	44 - 45	360	395	415	431	412	372	349	256
29	45 - 46	247	266	285	310	272	307	239	199
30	46 - 47	203	214	238	243	234	198	198	141
31	47 - 48	161	153	152	176	145	162	133	111
32	48 - 49	111	135	140	147	135	121	125	88
33	49 - 50	91	100	100	102	87	90	73	46
34	50 - 51	77	71	86	82	80	73	63	58
35	51 - 52	54	63	60	65	61	76	55	43
36	52 - 53	51	59	53	54	43	45	41	24
37	53 - 54	45	41	34	41	24	36	24	20
38	54 - 55	27	37	38	33	30	25	22	18
39	55 - 56	14	18	28	21	18	18	11	9
40	56 - 57	22	33	36	22	20	16	14	7
41	57 - 58	11	19	22	16	19	20	17	6
42	58 - 59	9	15	15	13	14	11	8	6
43	59 - 60	17	10	8	10	19	10	13	1
44	60 - 61	8	8	12	14	11	10	8	5
45	61 - 62	9	9	12	8	15	9	7	2
46	62 - 63	12	9	5	4	9	6	4	5
47	63 - 64	8	7	9	4	7	8	6	4
48	64 - 65	6	4	2	4	2	4	3	1
49	65 - 66	1	2	4	5	3	1	2	2
50	66 - 67	1	1	1	1	2	1	1	2
51	67 - 68	-	3	-	3	1	-	1	3
52	68 - 69	1	2	1	1	-	1	3	-
53	69 - 70	1	1	2	2	2	2	1	-
54	70 und älter	4	5	4	2	1	3	1	3
55	Alter unbekannt	-	-	-	-	-	-	-	-
56	Insgesamt	33 913	28 464	22 277	17 111	11 947	8 557	5 602	3 441

nach Alter der Eltern

bis unter ... Jahren										Lfd.
42 - 43	43 - 44	44 - 45	45 - 46	46 - 47	47 - 48	48 - 49	49 - 50	50 und älter	Alter unbek.	Nr.
-	-	-	-	-	-	-	-	-	-	01
-	-	-	-	-	-	-	-	-	-	02
-	-	-	-	-	-	-	-	-	-	03
-	-	-	-	-	-	-	-	-	-	04
-	-	-	-	-	-	-	-	-	-	05
1	1	1	-	-	-	-	-	-	-	06
2	1	-	-	-	-	-	-	1	-	07
3	1	-	-	-	-	-	-	1	-	08
1	1	-	-	-	-	-	-	2	-	09
3	2	2	-	-	1	-	-	-	-	10
5	4	4	-	-	-	-	-	-	-	11
6	4	3	2	-	-	-	-	-	-	12
10	6	2	-	-	-	-	-	-	-	13
18	6	3	1	-	-	-	-	-	-	14
17	7	1	2	1	1	-	-	-	-	15
22	14	8	4	-	1	-	-	-	-	16
35	14	9	4	-	-	-	-	-	-	17
45	27	9	3	3	1	-	-	2	-	18
59	35	9	4	3	-	-	-	1	-	19
58	29	10	7	1	-	-	1	1	-	20
72	34	19	10	3	-	-	-	1	-	21
81	40	13	6	1	1	1	-	1	-	22
101	31	16	9	3	1	-	-	-	-	23
122	44	17	7	3	1	-	-	-	-	24
136	56	21	11	5	1	-	-	1	-	25
178	77	30	15	5	1	1	-	-	-	26
187	92	35	12	5	1	-	-	-	-	27
156	106	52	15	5	-	-	-	-	-	28
130	89	45	31	9	2	-	-	-	-	29
100	95	43	22	17	5	2	-	1	-	30
75	50	31	25	10	4	-	-	1	-	31
69	39	28	20	4	1	1	-	-	-	32
50	38	21	18	7	3	1	2	1	-	33
33	31	18	8	8	4	-	-	1	-	34
22	19	9	8	3	3	-	3	3	-	35
33	12	6	7	1	1	1	2	3	-	36
21	11	5	6	2	2	1	2	4	-	37
22	9	8	4	2	-	1	-	1	-	38
8	6	4	5	-	-	-	-	3	-	39
5	2	1	-	1	-	-	-	-	-	40
7	9	4	2	1	1	-	-	1	-	41
4	4	3	-	2	-	1	-	1	-	42
7	4	1	2	-	-	-	-	-	-	43
3	1	5	-	-	-	-	-	-	-	44
3	1	-	2	-	-	-	-	-	-	45
3	5	1	1	1	1	-	-	-	-	46
2	1	-	1	-	-	-	-	-	-	47
3	-	-	-	-	-	-	-	-	-	48
2	-	-	-	-	-	-	-	-	-	49
1	1	1	-	1	-	-	-	-	-	50
1	1	-	-	-	-	-	-	-	-	51
-	-	-	-	-	-	-	-	-	-	52
1	-	1	-	-	-	-	-	1	-	53
3	-	1	1	1	1	-	-	1	-	54
-	-	-	-	-	-	-	-	-	-	55
1 926	1 060	500	275	108	38	10	10	33	-	56

## 2.2 Lebendgeborene 2000 von miteinander Verheirateten

Lfd. Nr.	Alter des Vaters von ... bis unter ... Jahren	Insgesamt	Alter der Mutter von ...						
			unter 18	18 - 19	19 - 20	20 - 21	21 - 22	22 - 23	23 - 24
01	unter 18	28	10	7	5	-	-	2	-
02	18 - 19	281	40	56	57	48	26	11	16
03	19 - 20	1 055	92	161	265	196	127	54	58
04	20 - 21	2 465	107	304	535	540	380	218	131
05	21 - 22	4 138	122	332	602	818	807	539	360
06	22 - 23	6 588	107	340	747	1 058	1 190	1 168	788
07	23 - 24	9 185	97	289	683	1 112	1 381	1 572	1 515
08	24 - 25	12 330	78	254	628	1 058	1 391	1 814	2 023
09	25 - 26	15 369	84	195	494	875	1 309	1 818	2 172
10	26 - 27	19 255	71	181	379	741	1 253	1 704	2 224
11	27 - 28	23 369	31	110	337	556	949	1 487	1 945
12	28 - 29	29 749	42	77	285	492	757	1 239	1 807
13	29 - 30	35 034	28	71	213	373	601	986	1 494
14	30 - 31	40 560	21	50	153	292	538	795	1 188
15	31 - 32	45 067	11	49	119	219	396	621	939
16	32 - 33	46 881	7	31	93	154	282	467	681
17	33 - 34	45 987	3	25	66	133	196	353	513
18	34 - 35	44 067	5	25	43	95	186	291	411
19	35 - 36	40 089	10	17	36	73	136	214	323
20	36 - 37	34 576	5	4	39	50	110	149	233
21	37 - 38	28 476	2	14	21	42	66	144	158
22	38 - 39	22 781	3	2	19	53	61	93	142
23	39 - 40	18 179	3	9	15	26	59	75	111
24	40 - 41	14 198	1	3	18	18	46	44	101
25	41 - 42	10 988	-	4	11	20	23	39	52
26	42 - 43	8 402	2	2	5	11	11	33	52
27	43 - 44	6 329	-	1	2	18	12	30	29
28	44 - 45	4 840	-	-	9	7	17	25	39
29	45 - 46	3 767	2	-	3	5	14	15	30
30	46 - 47	2 787	1	1	2	7	11	11	13
31	47 - 48	2 111	-	1	3	6	9	14	14
32	48 - 49	1 659	-	-	-	1	4	7	9
33	49 - 50	1 332	-	-	-	4	6	4	6
34	50 - 51	1 120	-	1	-	2	3	5	8
35	51 - 52	876	1	-	-	2	4	6	11
36	52 - 53	646	-	1	2	3	5	9	7
37	53 - 54	507	-	-	-	1	3	1	3
38	54 - 55	355	-	-	2	-	1	4	5
39	55 - 56	317	-	-	1	2	1	2	3
40	56 - 57	330	-	-	2	-	-	2	2
41	57 - 58	270	-	-	1	-	3	-	3
42	58 - 59	212	-	-	-	-	1	-	-
43	59 - 60	183	-	-	-	-	2	2	1
44	60 - 61	169	-	-	-	-	1	-	1
45	61 - 62	146	-	-	-	-	1	1	1
46	62 - 63	94	-	-	1	-	1	-	2
47	63 - 64	67	-	-	-	1	-	-	1
48	64 - 65	63	-	-	-	-	-	1	-
49	65 - 66	38	-	-	-	1	-	-	-
50	66 - 67	27	-	-	1	-	-	-	-
51	67 - 68	12	-	-	-	-	-	1	-
52	68 - 69	18	-	-	-	1	-	-	1
53	69 - 70	11	-	-	-	-	-	-	-
54	70 und älter	42	-	-	1	2	-	1	1
55	Alter unbekannt	-	-	-	-	-	-	-	-
56	Insgesamt	587 425	986	2 617	5 898	9 116	12 380	16 071	19 627

nach Alter der Eltern

bis unter ... Jahren										Lfd.
24 - 25	25 - 26	26 - 27	27 - 28	28 - 29	29 - 30	30 - 31	31 - 32	32 - 33	33 - 34	Nr.
-	2	-	-	-	1	-	-	-	1	01
8	5	6	4	-	-	1	-	2	1	02
29	25	12	7	7	6	3	5	1	2	03
79	57	40	20	17	8	6	4	7	4	04
203	102	84	51	29	20	18	18	6	5	05
428	251	179	98	67	44	33	28	20	14	06
922	598	340	208	138	102	55	38	30	34	07
1 915	1 155	664	433	284	182	123	99	67	54	08
2 359	2 225	1 440	783	475	367	220	155	118	78	09
2 559	2 895	2 594	1 694	1 020	630	432	281	181	135	10
2 647	3 157	3 450	3 199	2 025	1 139	717	539	361	252	11
2 403	3 273	3 897	4 351	4 024	2 569	1 539	1 014	689	450	12
2 077	2 907	3 800	4 511	5 299	4 813	2 821	1 789	1 138	753	13
1 720	2 423	3 419	4 343	5 565	6 172	5 330	3 217	1 975	1 190	14
1 404	2 002	2 720	3 708	5 301	6 404	6 749	5 771	3 445	1 955	15
1 023	1 565	2 179	2 945	4 323	5 626	6 757	6 906	5 840	3 247	16
760	1 116	1 593	2 309	3 335	4 449	5 649	6 792	6 452	5 275	17
652	899	1 310	1 757	2 563	3 454	4 547	5 747	6 159	5 810	18
461	691	931	1 337	1 871	2 641	3 461	4 443	5 215	5 305	19
331	492	685	966	1 384	1 896	2 534	3 323	3 919	4 407	20
248	352	444	653	982	1 306	1 774	2 347	2 852	3 259	21
214	282	377	508	697	894	1 277	1 577	1 990	2 244	22
156	214	235	350	483	621	883	1 147	1 416	1 673	23
100	179	241	256	342	472	604	810	971	1 215	24
93	129	157	175	264	341	427	605	749	788	25
62	76	116	147	204	254	312	392	529	649	26
55	68	89	113	157	196	250	288	360	429	27
41	51	72	76	120	142	170	197	263	325	28
24	38	57	88	103	109	142	188	209	222	29
20	37	53	48	68	74	99	134	147	168	30
17	23	30	45	44	70	84	108	106	136	31
25	19	33	30	38	55	79	66	88	109	32
16	21	23	26	39	48	51	67	89	98	33
11	15	14	18	28	46	43	65	40	72	34
7	15	13	22	20	26	39	46	51	55	35
6	9	15	11	17	16	20	33	47	41	36
2	6	10	11	16	21	26	29	24	32	37
8	7	12	8	8	8	11	15	25	18	38
8	5	2	7	12	13	14	22	21	16	39
5	3	10	3	8	14	13	20	11	18	40
-	8	11	3	6	10	13	10	11	19	41
2	4	5	4	7	11	8	11	11	17	42
5	5	6	5	6	6	8	7	5	11	43
1	3	4	2	4	5	7	10	11	8	44
2	1	3	5	2	5	6	9	7	13	45
-	-	1	4	4	1	6	6	6	5	46
-	2	2	3	2	4	2	1	4	3	47
1	-	-	-	3	4	-	3	5	2	48
-	3	1	2	3	1	1	4	-	2	49
-	-	1	1	-	1	3	-	2	1	50
-	-	-	1	-	-	-	-	-	1	51
-	1	-	-	-	1	-	-	2	-	52
1	-	1	-	-	-	-	-	2	1	53
-	-	-	1	2	5	-	2	3	1	54
-	-	-	-	-	-	-	-	-	-	55
23 110	27 416	31 381	35 350	41 416	45 303	47 367	48 388	45 682	40 623	56

## 2.2 Lebendgeborene 2000 von miteinander Verheirateten

Lfd. Nr.	Alter des Vaters von ... bis unter ... Jahren	Alter der Mutter von ...							
		34 - 35	35 - 36	36 - 37	37 - 38	38 - 39	39 - 40	40 - 41	41 - 42
01	unter 18	-	-	-	-	-	-	-	-
02	18 - 19	-	-	-	-	-	-	-	-
03	19 - 20	1	1	-	-	1	1	-	-
04	20 - 21	1	2	1	1	1	1	-	-
05	21 - 22	4	5	4	-	4	4	-	-
06	22 - 23	6	6	2	4	2	4	3	1
07	23 - 24	22	9	15	5	7	4	4	3
08	24 - 25	36	22	17	13	9	3	3	3
09	25 - 26	69	48	31	11	18	11	5	3
10	26 - 27	87	56	51	36	16	12	11	4
11	27 - 28	165	98	63	54	33	18	13	13
12	28 - 29	297	193	146	87	49	35	14	12
13	29 - 30	499	323	189	141	82	54	27	17
14	30 - 31	820	498	319	224	122	78	53	29
15	31 - 32	1 241	801	453	321	174	105	77	38
16	32 - 33	1 914	1 145	726	419	240	137	91	43
17	33 - 34	2 930	1 665	1 012	602	315	194	124	67
18	34 - 35	4 480	2 406	1 406	776	429	274	158	92
19	35 - 36	4 804	3 658	2 014	1 043	648	349	206	99
20	36 - 37	4 566	3 734	2 701	1 411	735	434	249	121
21	37 - 38	3 538	3 376	2 892	1 943	985	508	282	146
22	38 - 39	2 499	2 693	2 507	1 987	1 324	699	324	171
23	39 - 40	1 947	2 079	1 931	1 762	1 323	877	451	187
24	40 - 41	1 344	1 443	1 518	1 396	1 229	866	571	238
25	41 - 42	971	1 021	1 118	1 044	1 034	838	538	333
26	42 - 43	710	744	760	811	760	637	517	310
27	43 - 44	461	550	629	550	527	484	429	280
28	44 - 45	361	421	426	416	412	354	310	275
29	45 - 46	294	265	317	320	284	268	261	185
30	46 - 47	186	220	233	206	221	221	195	133
31	47 - 48	144	179	164	156	148	157	161	102
32	48 - 49	115	127	136	132	135	124	104	87
33	49 - 50	107	88	105	105	90	86	72	63
34	50 - 51	101	82	83	91	79	87	73	54
35	51 - 52	70	72	69	62	61	62	53	28
36	52 - 53	44	50	62	46	34	37	37	30
37	53 - 54	45	43	28	39	37	37	31	23
38	54 - 55	28	23	24	24	35	25	17	16
39	55 - 56	18	18	22	23	34	24	11	10
40	56 - 57	29	22	30	24	29	22	11	24
41	57 - 58	20	15	23	23	23	18	16	8
42	58 - 59	7	8	20	16	23	20	10	12
43	59 - 60	12	9	13	14	15	17	12	8
44	60 - 61	12	12	12	17	15	10	9	5
45	61 - 62	13	8	11	6	15	9	6	12
46	62 - 63	8	3	9	9	6	6	6	2
47	63 - 64	4	3	3	9	5	10	4	1
48	64 - 65	3	6	7	6	4	7	1	6
49	65 - 66	3	3	-	3	4	1	1	1
50	66 - 67	3	2	3	3	1	2	1	-
51	67 - 68	1	-	1	-	-	3	1	2
52	68 - 69	2	-	3	2	1	-	1	-
53	69 - 70	-	-	2	-	-	2	1	-
54	70 und älter	4	1	4	1	5	2	1	1
55	Alter unbekannt	-	-	-	-	-	-	-	-
56	Insgesamt	35 046	28 256	22 315	16 394	11 783	8 238	5 556	3 298

nach Alter der Eltern

bis unter ... Jahren										Lfd.
42 - 43	43 - 44	44 - 45	45 - 46	46 - 47	47 - 48	48 - 49	49 - 50	50 und älter	Alter unbek.	Nr.
-	-	-	-	-	-	-	-	-	-	01
-	-	-	-	-	-	-	-	-	-	02
-	1	-	-	-	-	-	-	-	-	03
-	-	-	-	-	-	-	1	-	-	04
-	1	-	-	-	-	-	-	-	-	05
-	-	-	-	-	-	-	-	-	-	06
1	-	1	-	-	-	-	-	-	-	07
2	-	-	-	-	-	-	-	-	-	08
1	2	2	-	1	-	-	-	-	-	09
3	3	-	-	1	1	-	-	-	-	10
7	2	2	-	-	-	-	-	-	-	11
4	2	2	-	-	-	-	-	-	-	12
16	4	5	1	1	-	1	-	-	-	13
11	9	1	1	1	2	-	-	1	-	14
22	6	3	7	2	1	-	3	-	-	15
17	10	8	2	2	-	1	-	-	-	16
30	18	6	4	-	1	-	-	-	-	17
48	26	11	2	3	-	-	-	2	-	18
56	23	10	12	1	-	-	-	1	-	19
53	22	11	6	3	1	-	1	1	-	20
71	33	21	8	4	3	2	-	-	-	21
82	38	14	5	3	-	1	-	1	-	22
86	34	19	3	1	1	1	1	-	-	23
105	40	19	4	1	2	1	-	-	-	24
126	54	25	2	4	-	1	2	-	-	25
191	66	22	11	4	-	1	1	-	-	26
186	95	21	13	3	-	3	1	-	-	27
149	98	44	11	7	-	-	1	1	-	28
138	91	50	32	5	6	1	-	1	-	29
128	76	41	20	9	4	-	-	-	-	30
79	52	28	17	9	2	1	2	-	-	31
55	41	18	9	5	6	1	-	1	-	32
46	34	18	12	4	3	1	-	-	-	33
39	28	13	13	2	-	2	-	2	-	34
32	22	14	6	3	2	-	2	-	-	35
22	17	16	3	6	-	-	-	-	-	36
12	7	12	5	1	2	-	-	-	-	37
12	8	7	2	2	-	-	-	-	-	38
15	7	4	-	-	-	-	2	-	-	39
8	11	4	3	1	-	-	-	1	-	40
13	5	2	4	2	-	-	-	-	-	41
7	2	-	2	2	-	-	-	2	-	42
3	6	3	1	1	-	-	-	-	-	43
7	6	4	1	1	1	-	-	-	-	44
6	-	3	-	-	1	-	-	-	-	45
3	1	2	-	2	-	-	-	-	-	46
1	2	-	-	-	-	-	-	-	-	47
2	1	1	-	-	-	-	-	-	-	48
2	2	-	-	-	-	-	-	-	-	49
-	1	-	-	1	-	-	-	-	-	50
1	-	-	-	-	-	-	-	-	-	51
1	-	-	1	-	-	-	-	1	-	52
-	1	-	-	-	-	-	-	-	-	53
1	-	1	1	1	-	-	-	-	-	54
-	-	-	-	-	-	-	-	-	-	55
1 900	1 008	488	224	99	39	18	17	15	-	56

## 2.3 Lebendgeborene von miteinander verheirateten Eltern nach Zahl

Lfd. Nr.	Zahl der in der Ehe lebendgeborenen Kinder	Insgesamt	Heiratsalter der Mütter von ... bis unter ... Jahren														
			unter 15	15 - 16	16 - 17	17 - 18	18 - 19	19 - 20	20 - 21	21 - 22	22 - 23	23 - 24	24 - 25	25 - 26	26 - 27	27 - 28	28 - 29
<b>2002</b>																	
01	1. Kinder 1)	237 717	104	432	1 059	2 148	6 579	8 711	10 931	12 502	14 017	15 852	16 959	18 008	17 496	17 316	16 540
02	2. Kinder 1)	203 199	164	592	1 497	2 928	7 275	8 806	10 852	12 241	13 440	14 773	15 771	16 707	16 119	15 298	14 204
03	3. Kinder 1)	63 502	165	566	1 179	1 891	4 182	4 526	4 814	4 984	4 908	4 954	4 882	4 747	4 307	3 920	3 221
04	4. Kinder 1)	17 138	105	270	538	749	1 711	1 551	1 604	1 522	1 370	1 316	1 154	1 088	897	760	631
05	5. Kinder 1)	5 288	38	116	191	263	616	614	605	502	403	403	303	232	204	173	121
06	6. Kinder 1)	2 167	29	43	79	136	307	264	235	229	163	156	111	94	72	56	40
07	7. und weitere Kinder 1)	2 278	32	38	76	121	347	315	314	211	178	144	120	84	81	47	39
08	Kinder insgesamt 1)	531 289	637	2 057	4 619	8 236	21 017	24 787	29 355	32 191	34 479	37 598	39 300	40 960	39 176	37 570	34 796
<b>2001</b>																	
01	1. Kinder 1)	245 611	109	507	1 190	2 376	7 324	9 223	11 370	12 966	14 776	16 309	17 814	18 582	18 569	18 369	17 125
02	2. Kinder 1)	209 958	183	707	1 669	3 071	7 717	9 369	11 407	12 777	14 382	15 827	16 849	17 488	16 868	16 335	14 660
03	3. Kinder 1)	66 801	162	585	1 336	1 953	4 532	4 867	5 194	5 316	5 490	5 274	5 323	5 005	4 525	3 946	3 308
04	4. Kinder 1)	18 138	75	259	576	814	1 869	1 775	1 761	1 601	1 504	1 443	1 204	1 131	923	746	624
05	5. Kinder 1)	5 522	42	92	208	305	680	631	623	529	451	383	320	279	192	181	139
06	6. Kinder 1)	2 164	16	34	106	131	302	274	250	229	162	127	115	74	76	56	46
07	7. und weitere Kinder 1)	2 465	24	46	133	109	374	339	317	257	208	136	130	89	79	48	43
08	Kinder insgesamt 1)	550 659	611	2 230	5 218	8 759	22 798	26 478	30 922	33 675	36 973	39 499	41 755	42 648	41 232	39 681	35 945
<b>2000</b>																	
01	1. Kinder 1)	262 328	133	588	1 420	2 723	7 677	9 773	12 162	14 294	15 949	17 803	19 258	20 605	20 138	19 868	18 807
02	2. Kinder 1)	222 956	245	745	1 921	3 355	8 390	10 058	12 499	14 597	15 929	17 442	18 605	19 113	18 571	16 951	15 082
03	3. Kinder 1)	71 611	190	640	1 494	2 079	4 926	5 272	5 705	5 767	6 011	5 994	5 898	5 434	4 784	4 113	3 442
04	4. Kinder 1)	19 550	107	273	592	784	2 021	1 881	1 921	1 819	1 729	1 544	1 380	1 229	961	864	637
05	5. Kinder 1)	5 906	37	91	231	286	782	723	639	561	513	408	409	285	202	177	134
06	6. Kinder 1)	2 509	37	47	113	123	351	322	274	235	191	148	129	111	91	69	60
07	7. und weitere Kinder 1)	2 565	43	45	118	140	375	350	322	248	202	170	131	92	71	53	49
08	Kinder insgesamt 1)	587 425	792	2 429	5 889	9 490	24 522	28 379	33 522	37 521	40 524	43 509	45 810	46 869	44 818	42 095	38 211

1) Das im Berichtsjahr lebendgeborene Kind ist mit allen in der jetzigen Ehe lebendgeborenen und legitimierten Kindern in der Geburtenfolge mitgezählt.



der in der Ehe lebendgeborenen Kinder und nach Heiratsalter der Mutter

Heiratsalter der Mütter von ... bis unter ... Jahren																	Lfd. Nr.	
29 - 30	30 - 31	31 - 32	32 - 33	33 - 34	34 - 35	35 - 36	36 - 37	37 - 38	38 - 39	39 - 40	40 - 41	41 - 42	42 - 43	43 - 44	44 - 45	45 und älter		unbe- kannt
<b>2002</b>																		
15 408	13 589	11 229	9 562	7 851	6 263	4 771	3 445	2 428	1 709	1 221	719	417	235	115	60	41	-	01
12 539	10 431	8 304	6 549	4 856	3 518	2 390	1 564	1 024	631	350	190	103	56	12	8	7	-	02
2 746	2 119	1 593	1 207	830	634	428	255	183	125	55	47	20	9	1	3	1	-	03
522	376	277	208	135	127	82	60	38	17	11	7	9	1	2	-	-	-	04
120	96	67	53	43	42	21	19	14	13	7	4	3	1	1	-	-	-	05
36	30	15	19	9	10	7	5	6	4	4	4	1	1	-	1	1	-	06
22	23	18	17	7	9	7	8	6	6	3	1	3	-	1	-	-	-	07
31 393	26 664	21 503	17 615	13 731	10 603	7 706	5 356	3 699	2 505	1 651	972	556	303	132	72	50	-	08
<b>2001</b>																		
16 246	14 191	11 570	9 584	7 525	5 872	4 448	3 208	2 295	1 540	1 132	665	346	209	93	43	35	-	01
12 525	10 434	8 021	6 082	4 442	3 211	2 275	1 483	958	558	353	162	81	41	14	3	6	-	02
2 736	2 099	1 533	1 149	815	569	408	263	182	102	64	39	9	12	3	2	-	-	03
478	360	268	211	163	120	79	58	44	20	14	9	4	1	1	2	1	-	04
109	97	52	57	48	36	20	14	8	10	5	4	2	5	-	-	-	-	05
45	25	25	18	10	8	11	6	2	6	6	3	1	-	-	-	-	-	06
30	19	22	13	9	5	9	6	5	2	4	4	3	-	1	1	-	-	07
32 169	27 225	21 491	17 114	13 012	9 821	7 250	5 038	3 494	2 238	1 578	886	446	268	112	51	42	-	08
<b>2000</b>																		
17 090	14 943	12 091	9 643	7 617	5 878	4 287	3 224	2 274	1 605	1 051	657	389	192	105	47	37	-	01
12 757	10 430	7 818	5 753	4 243	3 001	2 084	1 405	875	498	310	146	80	31	11	6	5	-	02
2 737	2 193	1 499	1 104	813	559	347	229	161	108	58	35	9	4	3	2	1	-	03
479	401	274	200	144	97	78	55	17	22	20	10	6	4	-	-	1	-	04
108	79	70	40	35	27	19	13	13	6	9	3	2	1	-	1	2	-	05
48	32	32	19	20	14	7	7	8	9	4	2	2	2	1	1	-	-	06
25	33	28	15	14	5	9	8	4	3	7	3	-	1	1	-	-	-	07
33 244	28 111	21 812	16 774	12 886	9 581	6 831	4 941	3 352	2 251	1 459	856	488	235	121	57	46	-	08

## 2 Geburten

## 2.4 Lebendgeborene 2002 von miteinander verheirateten Eltern nach der Ehedauer der Eltern und der Zahl der in der Ehe lebendgeborenen Kinder

Ehedauer von ... bis unter ... Jahren	Lebendgeborene (Eltern miteinander verheiratet)						
	davon waren ... Kind 1)						
	insgesamt	1.	2.	3.	4.	5.	6. u. weiteres
0 - 1	94 552	83 951	9 280	1 081	175	45	20
1 - 2	68 119	52 428	14 113	1 301	193	60	24
2 - 3	65 720	35 002	28 073	2 229	310	83	23
3 - 4	59 581	21 518	33 919	3 570	427	100	47
4 - 5	49 909	13 923	29 808	5 386	641	115	36
5 - 6	40 765	9 311	23 696	6 630	933	134	61
6 - 7	32 368	6 230	17 906	6 750	1 181	229	72
7 - 8	25 946	4 434	13 304	6 407	1 378	317	106
8 - 9	20 372	3 037	9 525	5 818	1 497	352	143
9 - 10	16 169	2 160	6 785	5 106	1 527	371	220
10 - 11	13 133	1 618	4 921	4 384	1 475	450	285
11 - 12	10 392	1 191	3 659	3 518	1 327	385	312
12 - 13	8 913	968	2 828	3 001	1 319	456	341
13 - 14	6 706	581	1 927	2 340	1 121	380	357
14 - 15	5 130	444	1 319	1 757	880	365	365
15 - 16	3 871	283	746	1 424	775	306	337
16 - 17	2 834	201	542	908	552	286	345
17 - 18	2 041	147	309	655	456	217	257
18 - 19	1 452	66	204	402	333	187	260
19 - 20	1 002	50	115	278	214	142	203
20 - 25	2 023	92	184	522	388	276	561
25 und mehr	145	6	10	22	21	28	58
Ehedauer unbekannt	146	76	26	13	15	4	12
Insgesamt	531 289	237 717	203 199	63 502	17 138	5 288	4 445

1) Das im Berichtsjahr lebendgeborene Kind ist mit allen in der jetzigen Ehe lebendgeborenen und legitimierten Kindern in der Geburtenfolge mitgezählt.

## 2.4 Lebendgeborene 2001 von miteinander verheirateten Eltern nach der Ehedauer der Eltern und der Zahl der in der Ehe lebendgeborenen Kinder

Ehedauer von ... bis unter ... Jahren	Lebendgeborene (Eltern miteinander verheiratet)						
	davon waren ... Kind 1)						
	insgesamt	1.	2.	3.	4.	5.	6. u. weiteres
0 - 1	98 780	88 240	9 263	1 015	197	39	26
1 - 2	72 238	55 518	14 946	1 432	244	65	33
2 - 3	65 543	34 073	28 755	2 282	306	89	38
3 - 4	60 840	21 295	35 149	3 787	472	95	42
4 - 5	51 886	14 331	31 023	5 708	639	138	47
5 - 6	41 924	9 622	24 350	6 789	952	163	48
6 - 7	33 680	6 526	18 452	7 164	1 225	232	81
7 - 8	27 190	4 708	13 796	6 805	1 421	327	133
8 - 9	21 552	3 103	9 893	6 408	1 608	369	171
9 - 10	17 306	2 278	7 136	5 549	1 669	422	252
10 - 11	13 641	1 719	5 194	4 505	1 556	413	254
11 - 12	11 712	1 343	4 125	3 913	1 487	506	338
12 - 13	8 882	908	2 713	3 108	1 365	446	342
13 - 14	6 771	592	1 865	2 355	1 189	393	377
14 - 15	5 034	415	1 154	1 810	929	374	352
15 - 16	3 635	290	737	1 182	730	325	371
16 - 17	2 920	212	505	940	618	293	352
17 - 18	2 085	118	335	695	467	187	283
18 - 19	1 489	84	214	428	362	176	225
19 - 20	1 152	55	120	366	255	134	222
20 - 25	2 074	98	176	516	418	309	557
25 und mehr	175	7	21	27	21	20	79
Ehedauer unbekannt	150	76	36	17	8	7	6
Insgesamt	550 659	245 611	209 958	66 801	18 138	5 522	4 629

1) Das im Berichtsjahr lebendgeborene Kind ist mit allen in der jetzigen Ehe lebendgeborenen und legitimierten Kindern in der Geburtenfolge mitgezählt.

## 2 Geburten

## 2.4 Lebendgeborene 2000 von miteinander verheirateten Eltern nach der Ehedauer der Eltern und der Zahl der in der Ehe lebendgeborenen Kinder

Ehedauer von ... bis unter ... Jahren	Lebendgeborene (Eltern miteinander verheiratet)						
	insgesamt	1.	2.	3.	4.	5.	6. u. weiteres
0 - 1	107 725	96 809	9 550	1 121	189	30	26
1 - 2	72 608	56 080	14 764	1 404	259	63	38
2 - 3	68 823	35 971	30 065	2 350	319	82	36
3 - 4	65 452	23 345	37 387	4 094	485	89	52
4 - 5	54 959	15 549	32 687	5 855	686	123	59
5 - 6	45 248	10 525	26 190	7 296	998	168	71
6 - 7	36 461	7 217	19 867	7 674	1 354	254	95
7 - 8	29 518	4 909	14 847	7 559	1 701	352	150
8 - 9	23 961	3 426	11 035	6 937	1 890	442	231
9 - 10	19 066	2 521	7 977	6 044	1 785	475	264
10 - 11	16 125	1 987	6 316	5 181	1 742	554	345
11 - 12	12 098	1 309	4 237	4 098	1 569	524	361
12 - 13	9 213	899	2 768	3 279	1 463	456	348
13 - 14	6 905	530	1 865	2 572	1 142	412	384
14 - 15	5 122	369	1 175	1 799	995	389	395
15 - 16	3 892	255	754	1 361	807	353	362
16 - 17	2 898	191	523	971	609	274	330
17 - 18	2 112	135	287	670	466	238	316
18 - 19	1 605	85	248	480	335	173	284
19 - 20	1 194	69	169	316	264	153	223
20 - 25	2 146	88	203	514	450	278	613
25 und mehr	167	4	10	20	32	19	82
Ehedauer unbekannt	127	55	32	16	10	5	9
Insgesamt	587 425	262 328	222 956	71 611	19 550	5 906	5 074

1) Das im Berichtsjahr lebendgeborene Kind ist mit allen in der jetzigen Ehe lebendgeborenen und legitimierten Kindern in der Geburtenfolge mitgezählt.

## 2 Geburten

### 2.5 Lebendgeborene nach Familienstand der Eltern sowie von miteinander verheirateten Eltern nach der Lebendgeburtenfolge \*)

Jahr	Lebendgeborene								
	insgesamt	ehelich <sup>1)</sup> ... Kinder in der bestehenden Ehe							nicht-ehelich <sup>3)</sup>
		zu-sammen <sup>2)</sup>	1.	2.	3.	4.	5.	6. und weitere	
Deutschland									
1991 .....	830 019	704 832	338 361	246 993	82 984	23 263	7 262	5 969	125 187
1992 .....	809 114	688 666	322 479	245 645	82 944	23 813	7 627	6 158	120 448
1993 .....	798 447	680 163	315 130	248 101	80 616	22 764	7 222	6 330	118 284
1994 .....	769 603	651 143	306 504	234 572	76 107	21 628	6 731	5 595	118 460
1995 .....	765 221	642 345	299 057	235 566	75 056	20 815	6 516	5 335	122 876
1996 .....	796 013	660 313	304 947	242 463	79 001	21 672	6 761	5 469	135 700
1997 .....	812 173	666 340	303 955	246 112	82 084	21 930	6 743	5 516	145 833
1998 .....	785 034	627 917	283 768	233 898	77 575	21 030	6 407	5 239	157 117
1999 .....	770 744	600 110	268 922	226 166	73 739	20 045	6 080	5 158	170 634
2000 .....	766 999	587 425	262 328	222 956	71 611	19 550	5 906	5 074	179 574
2001 .....	734 475	550 659	245 611	209 958	66 801	18 138	5 522	4 629	183 816
2002 .....	719 250	531 289	237 717	203 199	63 502	17 138	5 288	4 445	187 961
Früheres Bundesgebiet									
1955 .....	820 128	738 563 a)	313 677	224 042	109 433	48 902	21 950	20 486	64 427
1960 .....	968 629	907 299	380 125	271 005	134 828	62 236	29 443	29 646	61 330
1965 .....	1 044 328	995 351	398 128	312 352	153 106	67 634	31 092	33 024	48 977
1970 .....	810 808	766 528	321 366	243 828	112 636	46 936	20 583	21 170	44 280
1975 .....	600 512	563 738	262 998	186 251	66 503	26 087	11 200	10 699	36 774
1980 .....	620 657	573 734	279 273	196 898	63 680	19 774	7 702	6 407	46 923
1981 .....	624 557	575 194	279 952	197 491	65 180	19 433	7 129	6 009	49 363
1982 .....	621 173	568 423	279 872	196 261	62 751	18 035	6 186	5 318	52 750
1983 .....	594 177	541 735	267 807	188 252	59 122	16 859	5 527	4 168	52 442
1984 .....	584 157	531 159	257 706	189 856	58 752	16 157	5 088	3 600	52 998
1985 .....	586 155	531 085	257 123	189 630	59 832	16 123	4 854	3 523	55 070
1986 .....	625 963	566 155	270 446	203 782	65 517	17 459	5 214	3 737	59 808
1987 .....	642 010	579 652	279 572	203 481	68 658	18 382	5 551	4 008	62 358
1988 .....	677 259	609 302	291 524	214 976	72 878	19 686	5 829	4 409	67 957
1989 .....	681 537	611 869	291 656	215 872	73 425	20 034	6 193	4 689	69 668
1990 .....	727 199	650 899	308 499	229 951	78 823	21 790	6 550	5 286	76 300

\*) Einschl. der legitimierten Kinder.

1) Seit 1.7.1998 "Eltern miteinander verheiratet".

2) Einschl. der Fälle "Ordnungsnummer der Geburt unbekannt".

3) Seit 1.7.1998 "Eltern nicht miteinander verheiratet".

a) 1955 früheres Bundesgebiet ohne das Saarland.

## 2 Geburten

### 2.6 Geborene 2002 von miteinander verheirateten Eltern nach Geburtenabstand und Zahl der in der Ehe lebend- und totgeborenen Kinder

Für die ersten Kinder: Zeitunterschied zwischen Eheschließung und Geburt 1) Für die zweiten und weiteren Kinder: Zeitunterschied zu der Geburt des vorangegangenen Kindes 1)	Geborene (Eltern miteinander verheiratet)									
	insge- samt	1.	2.	3.	4.	5.	6.	7.	8.	9. und weitere
		Kinder 2)								
unter 1 Monat	5 250	5 250	-	-	-	-	-	-	-	-
1 bis unter 2 Monate	9 071	9 071	-	-	-	-	-	-	-	-
2 bis unter 3 Monate	10 110	10 110	-	-	-	-	-	-	-	-
3 bis unter 4 Monate	11 644	11 644	-	-	-	-	-	-	-	-
4 bis unter 5 Monate	11 843	11 843	-	-	-	-	-	-	-	-
5 bis unter 6 Monate	9 683	9 683	-	-	-	-	-	-	-	-
6 bis unter 7 Monate	5 944	5 944	-	-	-	-	-	-	-	-
7 bis unter 8 Monate	4 086	4 047	23	13	2	-	1	-	-	-
8 bis unter 9 Monate	4 484	4 425	30	20	6	3	-	-	-	-
9 bis unter 10 Monate	5 261	5 135	86	23	8	6	1	1	-	1
10 bis unter 11 Monate	5 252	4 624	390	142	49	24	13	4	3	3
11 bis unter 12 Monate	3 831	2 481	830	340	103	33	17	11	7	9
unter 1 Jahr	86 459	84 257	1 359	538	168	66	32	16	10	13
12 bis unter 13 Monate	6 765	4 873	1 208	405	148	67	29	15	6	14
13 bis unter 14 Monate	9 641	7 256	1 560	491	192	61	29	15	12	25
14 bis unter 15 Monate	7 574	4 783	1 840	556	232	72	35	22	16	18
15 bis unter 16 Monate	7 906	4 600	2 192	674	241	94	49	20	15	21
16 bis unter 17 Monate	8 317	4 453	2 607	757	255	112	48	36	19	30
17 bis unter 18 Monate	8 720	4 394	2 954	862	279	119	44	24	19	25
18 bis unter 21 Monate	28 271	12 412	11 154	2 989	985	332	169	85	54	91
21 bis unter 24 Monate	28 943	9 740	14 111	3 378	979	353	139	95	72	76
1 bis unter 2 Jahre	106 137	52 511	37 626	10 112	3 311	1 210	542	312	213	300
2 bis unter 3 Jahre	112 769	35 003	59 692	12 527	3 390	1 075	480	267	144	191
3 bis unter 4 Jahre	74 745	21 517	39 456	9 835	2 511	774	354	152	66	80
4 bis unter 5 Jahre	45 613	13 912	21 549	7 204	1 936	579	243	93	56	41
5 bis unter 6 Jahre	30 192	9 317	13 196	5 530	1 449	422	154	67	32	25
6 bis unter 7 Jahre	19 634	6 223	8 106	3 894	958	287	96	43	21	6
7 bis unter 8 Jahre	13 325	4 429	5 085	2 839	683	190	56	24	14	5
8 bis unter 9 Jahre	9 267	3 034	3 341	2 102	557	158	55	11	7	2
9 bis unter 10 Jahre	6 726	2 154	2 300	1 661	441	108	39	13	6	4
10 bis unter 15 Jahre	15 624	4 796	5 707	3 833	956	253	53	15	9	2
15 bis unter 20 Jahre	2 293	754	796	602	106	27	6	2	-	-
20 Jahre und mehr	232	100	79	38	11	3	1	-	-	-
Mehrlingskinder 3)	10 116	-	5 513	3 328	893	244	84	30	10	14
Geburtenabstand unbekannt	-	-	-	-	-	-	-	-	-	-
Insgesamt	533 132	238 007	203 805	64 043	17 370	5 396	2 195	1 045	588	683

1) Unter Berücksichtigung der Tage berechnet.

2) Nach der Gesamtgeburtenfolge unter Berücksichtigung aller in der jetzigen Ehe Lebend- und Totgeborenen und der legitimierten Kinder.

3) Zweite und weitere Mehrlingskinder aus einer Niederkunft.

## 4 Geburten

### 2.6 Geborene 2001 von miteinander verheirateten Eltern nach Geburtenabstand und Zahl der in der Ehe lebend- und totgeborenen Kinder

Für die ersten Kinder: Zeitunterschied zwischen Eheschließung und Geburt 1) Für die zweiten und weiteren Kinder: Zeitunterschied zu der Geburt des vorangegangenen Kindes 1)	Geborene (Eltern miteinander verheiratet)									
	insge- samt	1.	2.	3.	4.	5.	6.	7.	8.	9. und weitere
		Kinder 2)								
unter 1 Monat	5 054	5 054	-	-	-	-	-	-	-	-
1 bis unter 2 Monate	8 639	8 639	-	-	-	-	-	-	-	-
2 bis unter 3 Monate	10 029	10 029	-	-	-	-	-	-	-	-
3 bis unter 4 Monate	11 908	11 908	-	-	-	-	-	-	-	-
4 bis unter 5 Monate	12 851	12 851	-	-	-	-	-	-	-	-
5 bis unter 6 Monate	10 716	10 716	-	-	-	-	-	-	-	-
6 bis unter 7 Monate	6 645	6 645	-	-	-	-	-	-	-	-
7 bis unter 8 Monate	4 414	4 387	19	5	3	-	-	-	-	-
8 bis unter 9 Monate	4 806	4 769	26	5	2	2	-	1	-	1
9 bis unter 10 Monate	5 535	5 388	83	37	15	3	4	2	1	2
10 bis unter 11 Monate	5 951	5 280	401	184	48	20	9	4	4	1
11 bis unter 12 Monate	4 556	2 910	1 008	383	147	51	27	19	4	7
unter 1 Jahr	91 104	88 576	1 537	614	215	76	40	26	9	11
12 bis unter 13 Monate	7 497	5 310	1 378	486	177	66	34	24	8	14
13 bis unter 14 Monate	10 233	7 620	1 660	557	212	96	33	22	16	17
14 bis unter 15 Monate	8 172	5 014	2 020	697	239	100	33	26	12	31
15 bis unter 16 Monate	8 428	4 984	2 298	699	226	108	40	31	16	26
16 bis unter 17 Monate	8 878	4 900	2 678	827	261	98	45	22	21	26
17 bis unter 18 Monate	9 275	4 639	3 183	913	282	115	56	31	28	28
18 bis unter 21 Monate	30 094	12 971	11 993	3 352	988	352	163	111	61	103
21 bis unter 24 Monate	30 227	10 159	14 801	3 423	1 115	347	167	81	56	78
1 bis unter 2 Jahre	112 804	55 597	40 011	10 954	3 500	1 282	571	348	218	323
2 bis unter 3 Jahre	115 000	34 083	61 685	13 378	3 583	1 145	485	244	164	233
3 bis unter 4 Jahre	75 988	21 299	40 275	10 318	2 641	809	312	182	80	72
4 bis unter 5 Jahre	46 633	14 323	21 896	7 448	1 975	592	197	102	52	48
5 bis unter 6 Jahre	30 486	9 613	13 153	5 575	1 442	420	158	69	31	25
6 bis unter 7 Jahre	20 334	6 527	8 223	4 092	1 010	294	109	36	20	23
7 bis unter 8 Jahre	14 121	4 695	5 315	3 000	766	221	78	25	10	11
8 bis unter 9 Jahre	9 896	3 100	3 691	2 269	615	138	50	17	7	9
9 bis unter 10 Jahre	7 214	2 274	2 610	1 734	442	102	36	10	4	2
10 bis unter 15 Jahre	16 665	4 968	6 130	4 134	1 075	262	69	22	2	3
15 bis unter 20 Jahre	2 323	766	797	610	120	22	5	3	-	-
20 Jahre und mehr	237	105	71	49	9	1	1	1	-	-
Mehrlingskinder 3)	9 845	-	5 215	3 246	968	258	87	40	15	16
Geburtenabstand unbekannt	-	-	-	-	-	-	-	-	-	-
Insgesamt	552 650	245 926	210 609	67 421	18 361	5 622	2 198	1 125	612	776

1) Unter Berücksichtigung der Tage berechnet.

2) Nach der Gesamtgeburtenfolge unter Berücksichtigung aller in der jetzigen Ehe Lebend- und Totgeborenen und der legitimierten Kinder.

3) Zweite und weitere Mehrlingskinder aus einer Niederkunft.

## 2 Geburten

### 2.6 Geborene 2000 von miteinander verheirateten Eltern nach Geburtenabstand und Zahl der in der Ehe lebend- und totgeborenen Kinder

Für die ersten Kinder: Zeitunterschied zwischen Eheschließung und Geburt 1) Für die zweiten und weiteren Kinder: Zeitunterschied zu der Geburt des vorangegangenen Kindes 1)	Geborene (Eltern miteinander verheiratet)									
	insge- samt	1.	2.	3.	4.	5.	6.	7.	8.	9. und weitere
		Kinder 2)								
unter 1 Monat	5 303	5 253	50	-	-	-	-	-	-	-
1 bis unter 2 Monate	8 937	8 937	-	-	-	-	-	-	-	-
2 bis unter 3 Monate	10 646	10 646	-	-	-	-	-	-	-	-
3 bis unter 4 Monate	13 046	13 046	-	-	-	-	-	-	-	-
4 bis unter 5 Monate	14 439	14 439	-	-	-	-	-	-	-	-
5 bis unter 6 Monate	12 318	12 318	-	-	-	-	-	-	-	-
6 bis unter 7 Monate	7 560	7 560	-	-	-	-	-	-	-	-
7 bis unter 8 Monate	4 903	4 874	19	7	2	1	-	-	-	-
8 bis unter 9 Monate	5 343	5 286	35	11	3	3	-	1	3	1
9 bis unter 10 Monate	6 128	5 985	78	39	12	6	1	2	5	-
10 bis unter 11 Monate	6 508	5 764	447	173	74	29	13	4	1	3
11 bis unter 12 Monate	4 703	3 066	1 030	396	124	42	22	5	5	13
unter 1 Jahr	99 834	97 174	1 659	626	215	81	36	12	14	17
12 bis unter 13 Monate	7 946	5 660	1 457	512	170	71	36	16	12	12
13 bis unter 14 Monate	10 818	8 087	1 738	593	210	85	54	18	17	16
14 bis unter 15 Monate	8 496	5 132	2 218	692	242	84	51	24	22	31
15 bis unter 16 Monate	8 706	4 921	2 460	795	283	109	58	37	20	23
16 bis unter 17 Monate	9 410	4 886	3 021	946	307	103	59	40	19	29
17 bis unter 18 Monate	9 754	4 653	3 483	997	361	116	56	36	19	33
18 bis unter 21 Monate	31 006	12 869	12 670	3 530	1 099	393	202	98	68	77
21 bis unter 24 Monate	31 188	9 960	15 398	3 775	1 179	428	215	104	60	69
1 bis unter 2 Jahre	117 324	56 168	42 445	11 840	3 851	1 389	731	373	237	290
2 bis unter 3 Jahre	122 198	35 968	65 361	14 359	4 037	1 258	557	306	148	204
3 bis unter 4 Jahre	81 806	23 339	43 079	11 029	2 840	851	335	156	86	91
4 bis unter 5 Jahre	48 164	15 535	21 780	7 803	2 015	602	219	95	58	57
5 bis unter 6 Jahre	32 000	10 515	13 553	5 762	1 457	414	156	75	37	31
6 bis unter 7 Jahre	22 995	7 218	9 500	4 582	1 149	325	133	48	23	17
7 bis unter 8 Jahre	15 702	4 898	6 134	3 395	888	219	94	43	19	12
8 bis unter 9 Jahre	10 814	3 422	4 073	2 421	635	165	60	24	10	4
9 bis unter 10 Jahre	8 326	2 511	3 232	1 892	494	123	52	8	11	3
10 bis unter 15 Jahre	17 554	5 087	6 540	4 463	1 098	268	68	21	8	1
15 bis unter 20 Jahre	2 350	734	810	639	135	24	6	2	-	-
20 Jahre und mehr	219	91	70	43	13	2	-	-	-	-
Mehrlingskinder 3)	10 329	-	5 454	3 385	1 013	300	101	31	17	28
Geburtenabstand unbekannt	6	-	2	3	-	1	-	-	-	-
Insgesamt	589 621	262 660	223 692	72 242	19 840	6 022	2 548	1 194	668	755

1) Unter Berücksichtigung der Tage berechnet.

2) Nach der Gesamtgeburtenfolge unter Berücksichtigung aller in der jetzigen Ehe Lebend- und Totgeborenen und der legitimierten Kinder.

3) Zweite und weitere Mehrlingskinder aus einer Niederkunft.

## 2 Geburten

### 2.7 Lebendgeborene 2002 von miteinander verheirateten Eltern nach Geburtenabstand und Zahl der in der Ehe lebendgeborenen Kinder

Für die ersten Kinder: Zeitunterschied zwischen Eheschließung und Geburt 1) Für die zweiten und weiteren Kinder: Zeitunterschied zu der Geburt des vorangegangenen Kindes 1)	Lebendgeborene (Eltern miteinander verheiratet)									
	insgesamt	1.	2.	3.	4.	5.	6.	7.	8.	9. und weitere
		Kinder 2)								
unter 1 Monat	5 216	5 216	-	-	-	-	-	-	-	-
1 bis unter 2 Monate	9 044	9 044	-	-	-	-	-	-	-	-
2 bis unter 3 Monate	10 071	10 071	-	-	-	-	-	-	-	-
3 bis unter 4 Monate	11 618	11 618	-	-	-	-	-	-	-	-
4 bis unter 5 Monate	11 824	11 824	-	-	-	-	-	-	-	-
5 bis unter 6 Monate	9 664	9 664	-	-	-	-	-	-	-	-
6 bis unter 7 Monate	5 931	5 931	-	-	-	-	-	-	-	-
7 bis unter 8 Monate	4 066	4 031	21	11	2	-	1	-	-	-
8 bis unter 9 Monate	4 474	4 418	28	19	6	3	-	-	-	-
9 bis unter 10 Monate	5 242	5 124	81	21	7	6	1	1	-	1
10 bis unter 11 Monate	5 221	4 610	383	134	49	22	13	4	3	3
11 bis unter 12 Monate	3 790	2 476	813	327	102	28	17	13	5	9
unter 1 Jahr	86 161	84 027	1 326	512	166	59	32	18	8	13
12 bis unter 13 Monate	6 718	4 862	1 190	391	147	64	29	15	7	13
13 bis unter 14 Monate	9 573	7 236	1 537	471	192	57	29	15	11	25
14 bis unter 15 Monate	7 523	4 776	1 821	539	226	74	32	21	16	18
15 bis unter 16 Monate	7 856	4 591	2 173	658	240	90	48	20	15	21
16 bis unter 17 Monate	8 272	4 446	2 598	736	250	110	49	34	19	30
17 bis unter 18 Monate	8 683	4 388	2 941	852	276	114	45	24	18	25
18 bis unter 21 Monate	28 157	12 398	11 117	2 950	979	319	167	86	54	87
21 bis unter 24 Monate	28 841	9 731	14 072	3 346	966	348	138	93	73	74
1 bis unter 2 Jahre	105 623	52 428	37 449	9 943	3 276	1 176	537	308	213	293
2 bis unter 3 Jahre	112 468	35 002	59 578	12 437	3 326	1 063	472	262	141	187
3 bis unter 4 Jahre	74 564	21 518	39 403	9 759	2 472	768	353	148	63	80
4 bis unter 5 Jahre	45 476	13 923	21 491	7 155	1 914	566	237	95	54	41
5 bis unter 6 Jahre	30 082	9 311	13 144	5 505	1 439	414	150	63	32	24
6 bis unter 7 Jahre	19 593	6 230	8 094	3 868	954	284	94	44	19	6
7 bis unter 8 Jahre	13 289	4 434	5 075	2 823	671	187	56	24	14	5
8 bis unter 9 Jahre	9 241	3 037	3 328	2 097	548	157	54	11	7	2
9 bis unter 10 Jahre	6 713	2 160	2 297	1 652	435	108	39	13	6	3
10 bis unter 15 Jahre	15 571	4 802	5 685	3 818	944	244	53	14	9	2
15 bis unter 20 Jahre	2 272	747	792	596	104	25	6	2	-	-
20 Jahre und mehr	229	98	79	38	10	3	1	-	-	-
Mehrlingskinder 3)	10 007	-	5 458	3 299	879	234	83	30	11	13
Geburtenabstand unbekannt	-	-	-	-	-	-	-	-	-	-
Insgesamt	531 289	237 717	203 199	63 502	17 138	5 288	2 167	1 032	577	669

1) Unter Berücksichtigung der Tage berechnet.

2) Nach der Gesamtgeburtenfolge unter Berücksichtigung aller in der jetzigen Ehe Lebendgeborenen und der legitimierten Kinder.

3) Zweite und weitere Mehrlingskinder aus einer Niederkunft.



## 4 Geburten

### 2.7 Lebendgeborene 2001 von miteinander verheirateten Eltern nach Geburtenabstand und Zahl der in der Ehe lebendgeborenen Kinder

Für die ersten Kinder: Zeitunterschied zwischen Eheschließung und Geburt 1) Für die zweiten und weiteren Kinder: Zeitunterschied zu der Geburt des vorangegangenen Kindes 1)	Lebendgeborene (Eltern miteinander verheiratet)									
	insge- samt	1.	2.	3.	4.	5.	6.	7.	8.	9. und weitere
		Kinder 2)								
unter 1 Monat	5 024	5 024	-	-	-	-	-	-	-	-
1 bis unter 2 Monate	8 604	8 604	-	-	-	-	-	-	-	-
2 bis unter 3 Monate	9 992	9 992	-	-	-	-	-	-	-	-
3 bis unter 4 Monate	11 874	11 874	-	-	-	-	-	-	-	-
4 bis unter 5 Monate	12 826	12 826	-	-	-	-	-	-	-	-
5 bis unter 6 Monate	10 692	10 692	-	-	-	-	-	-	-	-
6 bis unter 7 Monate	6 628	6 628	-	-	-	-	-	-	-	-
7 bis unter 8 Monate	4 396	4 369	19	5	3	-	-	-	-	-
8 bis unter 9 Monate	4 788	4 758	21	5	1	2	-	1	-	-
9 bis unter 10 Monate	5 515	5 377	79	34	14	3	3	2	1	2
10 bis unter 11 Monate	5 915	5 268	396	166	49	18	9	4	4	1
11 bis unter 12 Monate	4 498	2 904	977	369	141	50	27	19	4	7
unter 1 Jahr	90 752	88 316	1 492	579	208	73	39	26	9	10
12 bis unter 13 Monate	7 437	5 297	1 356	470	168	67	34	23	8	14
13 bis unter 14 Monate	10 186	7 603	1 650	550	202	95	31	22	16	17
14 bis unter 15 Monate	8 127	5 008	2 005	687	231	96	33	24	14	29
15 bis unter 16 Monate	8 394	4 981	2 286	685	226	105	39	31	15	26
16 bis unter 17 Monate	8 849	4 894	2 680	808	257	97	46	21	21	25
17 bis unter 18 Monate	9 234	4 632	3 176	888	285	111	56	30	28	28
18 bis unter 21 Monate	29 956	12 953	11 957	3 288	985	344	160	107	61	101
21 bis unter 24 Monate	30 123	10 150	14 767	3 386	1 104	343	163	79	55	76
1 bis unter 2 Jahre	112 306	55 518	39 877	10 762	3 458	1 258	562	337	218	316
2 bis unter 3 Jahre	114 676	34 073	61 568	13 251	3 547	1 127	477	240	164	229
3 bis unter 4 Jahre	75 783	21 295	40 189	10 250	2 612	797	310	179	80	71
4 bis unter 5 Jahre	46 522	14 331	21 849	7 416	1 951	581	194	100	54	46
5 bis unter 6 Jahre	30 359	9 622	13 076	5 548	1 425	408	157	67	32	24
6 bis unter 7 Jahre	20 250	6 526	8 193	4 057	1 004	287	108	34	19	22
7 bis unter 8 Jahre	14 084	4 708	5 298	2 983	759	217	77	23	11	8
8 bis unter 9 Jahre	9 859	3 103	3 679	2 256	608	132	50	15	7	9
9 bis unter 10 Jahre	7 190	2 278	2 603	1 719	439	100	35	10	4	2
10 bis unter 15 Jahre	16 602	4 977	6 100	4 112	1 058	265	64	21	2	3
15 bis unter 20 Jahre	2 303	759	794	605	115	22	5	3	-	-
20 Jahre und mehr	236	105	72	48	8	1	1	1	-	-
Mehrlingskinder 3)	9 737	-	5 168	3 215	946	254	85	38	15	16
Geburtenabstand unbekannt	-	-	-	-	-	-	-	-	-	-
Insgesamt	550 659	245 611	209 958	66 801	18 138	5 522	2 164	1 094	615	756

1) Unter Berücksichtigung der Tage berechnet.

2) Nach der Gesamtgeburtenfolge unter Berücksichtigung aller in der jetzigen Ehe Lebendgeborenen und der legitimierte Kinder.

3) Zweite und weitere Mehrlingskinder aus einer Niederkunft.

## 4 Geburten

### 2.7 Lebendgeborene 2000 von miteinander verheirateten Eltern nach Geburtenabstand und Zahl der in der Ehe lebendgeborenen Kinder

Für die ersten Kinder: Zeitunterschied zwischen Eheschließung und Geburt 1) Für die zweiten und weiteren Kinder: Zeitunterschied zu der Geburt des vorangegangenen Kindes 1)	Lebendgeborene (Eltern miteinander verheiratet)									
	insge- samt	1.	2.	3.	4.	5.	6.	7.	8.	9. und weitere
		Kinder 2)								
unter 1 Monat	5 273	5 223	50	-	-	-	-	-	-	-
1 bis unter 2 Monate	8 896	8 896	-	-	-	-	-	-	-	-
2 bis unter 3 Monate	10 596	10 596	-	-	-	-	-	-	-	-
3 bis unter 4 Monate	13 021	13 021	-	-	-	-	-	-	-	-
4 bis unter 5 Monate	14 404	14 404	-	-	-	-	-	-	-	-
5 bis unter 6 Monate	12 296	12 296	-	-	-	-	-	-	-	-
6 bis unter 7 Monate	7 542	7 542	-	-	-	-	-	-	-	-
7 bis unter 8 Monate	4 880	4 854	17	6	2	1	-	-	-	-
8 bis unter 9 Monate	5 314	5 266	29	9	2	3	-	1	3	1
9 bis unter 10 Monate	6 097	5 963	75	34	14	3	1	2	5	-
10 bis unter 11 Monate	6 464	5 742	447	159	71	24	13	4	1	3
11 bis unter 12 Monate	4 646	3 061	1 002	380	117	43	20	5	5	13
unter 1 Jahr	99 429	96 864	1 620	588	206	74	34	12	14	17
12 bis unter 13 Monate	7 883	5 641	1 436	499	164	69	36	15	12	11
13 bis unter 14 Monate	10 748	8 068	1 708	578	206	84	54	17	17	16
14 bis unter 15 Monate	8 434	5 126	2 186	682	235	82	50	22	22	29
15 bis unter 16 Monate	8 661	4 914	2 449	778	278	105	58	37	19	23
16 bis unter 17 Monate	9 375	4 881	3 013	934	299	102	59	39	19	29
17 bis unter 18 Monate	9 710	4 652	3 466	979	356	113	56	36	20	32
18 bis unter 21 Monate	30 888	12 858	12 639	3 477	1 091	387	195	99	68	74
21 bis unter 24 Monate	31 062	9 940	15 357	3 746	1 157	418	212	104	59	69
1 bis unter 2 Jahre	116 761	56 080	42 254	11 673	3 786	1 360	720	369	236	283
2 bis unter 3 Jahre	121 869	35 971	65 253	14 210	3 992	1 242	555	302	146	198
3 bis unter 4 Jahre	81 572	23 342	42 972	10 964	2 805	839	330	150	84	86
4 bis unter 5 Jahre	48 024	15 548	21 726	7 751	1 987	592	213	95	56	56
5 bis unter 6 Jahre	31 913	10 524	13 507	5 742	1 437	408	153	75	36	31
6 bis unter 7 Jahre	22 892	7 216	9 451	4 552	1 142	313	132	48	24	14
7 bis unter 8 Jahre	15 645	4 909	6 108	3 381	870	215	92	41	18	11
8 bis unter 9 Jahre	10 780	3 424	4 061	2 409	627	161	60	24	10	4
9 bis unter 10 Jahre	8 300	2 521	3 229	1 874	487	118	49	8	11	3
10 bis unter 15 Jahre	17 463	5 093	6 507	4 423	1 081	263	68	19	8	1
15 bis unter 20 Jahre	2 342	734	808	638	131	23	6	2	-	-
20 Jahre und mehr	218	92	68	43	13	2	-	-	-	-
Mehrlingskinder 3)	10 213	-	5 401	3 361	986	295	97	31	16	26
Geburtenabstand unbekannt	4	-	1	2	-	1	-	-	-	-
Insgesamt	587 425	262 318	222 966	71 611	19 550	5 906	2 509	1 176	659	730

1) Unter Berücksichtigung der Tage berechnet.

2) Nach der Gesamtgeburtenfolge unter Berücksichtigung aller in der jetzigen Ehe Lebendgeborenen und der legitimierte Kinder.

3) Zweite und weitere Mehrlingskinder aus einer Niederkunft.

## 2 Geburten

### 2.8 Durchschnittliche Ehedauer der Eltern bei der Geburt ihrer lebendgeborenen Kinder

Jahr	Durchschnittliche Ehedauer der Eltern in Jahren bei der Geburt ihrer ... Kinder				
	1.	2.	3.	4.	5. und weiteren
Deutschland					
1991 .....	2,36	5,17	8,19	10,14	12,84
1992 .....	2,39	5,14	8,14	10,10	12,65
1993 .....	2,41	5,15	8,09	10,07	12,48
1994 .....	2,43	5,16	8,09	10,15	12,61
1995 .....	2,45	5,21	8,15	10,13	12,66
1996 .....	2,47	5,25	8,19	10,20	12,72
1997 .....	2,50	5,29	8,32	10,42	12,87
1998 .....	2,52	5,26	8,29	10,40	12,87
1999 .....	2,52	5,22	8,27	10,47	12,96
2000 .....	2,52	5,24	8,27	10,41	12,97
2001 .....	2,52	5,18	8,27	10,49	13,06
2002 .....	2,53	5,19	8,29	10,49	13,17
Früheres Bundesgebiet					
1960 .....	1,85	4,66	7,10	8,90	11,17
1965 .....	1,92	4,69	7,18	9,11	11,74
1970 .....	1,97	5,08	7,95	10,11	12,76
1975 .....	2,49	5,42	8,27	10,61	13,64
1980 .....	2,73	5,76	8,60	10,87	14,00
1981 .....	2,68	5,78	8,66	10,99	14,18
1982 .....	2,66	5,72	8,69	10,91	14,26
1983 .....	2,66	5,67	8,66	10,95	14,04
1984 .....	2,66	5,64	8,64	10,95	13,86
1985 .....	2,64	5,63	8,58	10,87	13,93
1986 .....	2,60	5,61	8,54	10,71	13,73
1987 .....	2,56	5,59	8,56	10,66	13,77
1988 .....	2,52	5,50	8,48	10,60	13,60
1989 .....	2,46	5,40	8,37	10,50	13,33
1990 .....	2,42	5,32	8,31	10,40	13,10

## 2 Geburten

### 2.9 Durchschnittlicher Geburtenabstand der ehelich lebend- und totgeborenen Kinder \*)

Jahr	Durchschnittlicher Abstand in Jahren des Geburtstages der ... Kinder						
	1. vom Tag der Eheschließung	2.	3.	4.	5.	6.	7.
vom Geburtstag des vorangegangenen Kindes							
1991 .....	2,27	3,51	4,25	3,91	3,63	3,33	3,04
1993 .....	2,32	3,51	4,25	3,91	3,66	3,29	3,15
1994 .....	2,34	3,55	4,27	4,00	3,71	3,25	3,05
1995 .....	2,36	3,61	4,34	4,06	3,80	3,34	3,14
1996 .....	2,38	3,67	4,43	4,16	3,84	3,42	3,13
1997 .....	2,40	3,71	4,49	4,24	3,89	3,52	3,29
1998 .....	2,42	3,66	4,44	4,19	3,84	3,42	3,16
1999 .....	2,43	3,64	4,45	4,22	3,86	3,55	3,28
2000 .....	2,44	3,70	4,45	4,22	3,90	3,58	3,32
2001 .....	2,45	3,67	4,44	4,25	3,94	3,65	3,24
2002 .....	2,46	3,66	4,44	4,23	4,00	3,61	3,25

\*) Berichtigte Werte 1991 bis 1996. - Ehelich geborene Kinder: Seit 1.7.1998 Kinder miteinander verheirateter Eltern.

### 2.10 Monatliche Geburtenziffern

Monat	Lebendgeborene je 1 000 Einwohner 1)													
	Früheres Bundesgebiet						Deutschland							
	1950	1961	1965	1970	1980	1990	1995	1996	1997	1998	1999	2000	2001	2002
Januar .....	16,3	18,1	17,7	13,5	9,8	11,2	9,2	9,2	10,1	9,6	9,4	9,4	9,1	8,7
Februar.....	17,2	19,1	19,1	14,1	9,9	11,5	9,4	9,5	10,3	9,7	9,5	9,6	8,8	8,8
März.....	17,5	19,5	19,3	14,3	9,8	11,2	9,3	9,4	9,5	9,4	9,2	9,2	8,7	8,7
April.....	16,7	18,8	18,7	14,0	9,9	11,0	8,7	9,2	10,0	9,5	9,2	9,1	8,7	8,5
Mai.....	16,6	18,6	18,3	13,8	10,2	11,2	8,9	9,2	9,9	9,3	9,4	9,3	9,0	8,4
Juni.....	16,1	18,0	18,0	13,9	10,3	11,2	9,7	9,8	10,3	9,4	9,7	9,4	9,1	8,7
Juli.....	15,5	17,5	17,6	13,6	10,7	12,2	10,0	10,3	10,6	10,3	10,1	9,7	9,5	9,3
August.....	15,1	17,4	17,2	12,7	10,1	12,3	9,9	10,2	10,2	10,0	9,8	9,8	9,4	9,1
September.....	15,8	17,9	17,6	12,3	10,4	12,5	10,0	10,6	10,4	10,4	10,1	9,8	9,3	9,4
Oktober.....	15,4	17,1	16,1	11,8	10,0	11,6	9,5	9,7	9,5	9,3	8,9	9,0	8,7	8,7
November.....	15,3	17,1	16,7	12,4	9,6	11,1	9,1	9,6	8,9	9,0	8,6	8,7	8,4	8,2
Dezember.....	14,9	17,1	16,2	13,1	9,8	10,8	8,8	9,6	9,2	8,9	8,8	8,7	8,2	8,2
Insgesamt	16,2	18,0	17,7	13,4	10,1	11,5	9,4	9,7	9,9	9,6	9,4	9,3	8,9	8,7

1) Verhältniszahlen für Monate auf 1 Jahr umgerechnet.

## 2 Geburten

### 2.11 Lebendgeborene nach Staatsangehörigkeit (deutsch/ausländisch) und nach Staatsangehörigkeit (deutsch/ausländisch) der Eltern

Jahr ----- Land	Insgesamt	Mit deutscher Staatsangehörigkeit 1)							Mit ausländischer Staatsangehörigkeit		
		zusammen	Eltern aus- ländisch 2)	Mindestens ein Elternteil deutsch					zusammen	Eltern verheiratet	Eltern nicht verheiratet
				Eltern verheiratet		Eltern nicht verheiratet					
				Eltern Deutsche	Vater Deutscher, Mutter Auslän- derin	Mutter Deutsche, Vater Auslän- der	Mutter Deutsche	Mutter Ausländerin, Vater Deutscher 3)			
1	2	3	4	5	6	7	8	9	10	11	
1991 .....	830 019	739 266	.	583 986	17 190	21 467	116 623	.	90 753	82 189	8 564
1992 .....	809 114	708 996	.	558 312	18 626	21 749	110 309	.	100 118	89 979	10 139
1993 .....	798 447	695 573	.	546 635	20 227	21 904	106 807	.	102 874	91 397	11 477
1994 .....	769 603	668 875	.	517 964	21 641	22 226	107 044	.	100 728	89 312	11 416
1995 .....	765 221	665 507	.	506 847	23 948	23 498	111 214	.	99 714	88 052	11 662
1996 .....	796 013	689 784	.	513 624	27 192	26 205	122 763	.	106 229	93 292	12 937
1997 .....	812 173	704 991	.	514 864	29 438	28 246	132 443	.	107 182	93 792	13 390
1998 .....	785 034	684 977	.	481 736	31 052	28 859	143 330	.	100 057	86 270	13 787
1999 .....	770 744	675 528	.	457 588	32 523	30 000	155 417	.	95 216	79 999	15 217
2000 .....	766 999	717 223	41 257	441 500	36 206	32 410	163 086	2 764	49 776	39 193	10 583
2001 .....	734 475	690 302	38 600	410 663	37 718	32 498	167 680	3 143	44 173	34 463	9 710
2002 .....	719 250	677 825	37 568	390 764	41 000	33 509	170 915	4 069	41 425	31 714	9 711

#### Früheres Bundesgebiet

1980 .....	620 657	539 962	.	468 720	12 413	15 828	43 001	.	80 695	76 773	3 922
1981 .....	624 557	544 548	.	469 537	12 613	17 154	45 244	.	80 009	75 890	4 119
1982 .....	621 173	548 192	.	469 992	12 415	17 470	48 315	.	72 981	68 546	4 435
1983 .....	594 177	532 706	.	455 278	11 944	17 070	48 414	.	61 471	57 443	4 028
1984 .....	584 157	529 362	.	452 222	11 582	16 572	48 986	.	54 795	50 783	4 012
1985 .....	586 155	532 405	.	452 829	11 609	16 985	50 982	.	53 750	49 662	4 088
1986 .....	625 963	567 310	.	482 160	12 243	17 646	55 261	.	58 653	54 106	4 547
1987 .....	642 010	574 819	.	486 288	12 756	18 484	57 291	.	67 191	62 124	5 067
1988 .....	677 259	603 741	.	508 914	13 440	19 313	62 074	.	73 518	67 635	5 883
1989 .....	681 537	601 669	.	505 058	14 150	19 345	63 116	.	79 868	73 316	6 552
1990 .....	727 199	640 879	.	535 352	15 717	20 724	69 086	.	86 320	79 106	7 214
1991 .....	722 250	632 748	.	523 278	16 789	20 724	71 957	.	89 502	81 231	8 271
1992 .....	720 794	622 831	.	509 836	18 178	20 869	73 948	.	97 963	88 395	9 568
1993 .....	717 915	617 570	.	502 536	19 728	20 860	74 446	.	100 345	89 600	10 745
1994 .....	690 905	592 598	.	475 451	21 015	21 052	75 080	.	98 307	87 540	10 767
1995 .....	681 374	584 169	.	462 124	23 083	22 030	76 932	.	97 205	86 282	10 923
1996 .....	702 688	599 286	.	464 588	26 106	24 572	84 020	.	103 402	91 282	12 120
1997 .....	711 915	607 592	.	464 024	28 116	26 358	89 094	.	104 323	91 802	12 521
1998 .....	682 172	584 753	.	432 639	29 532	26 867	95 715	.	97 419	84 514	12 905
1999 .....	664 018	571 869	.	409 892	30 860	27 853	103 264	.	92 149	78 075	14 074

1) Seit 1.1.2000 erwirbt ein Kind ausländischer Eltern die deutsche Staatsangehörigkeit bei Geburt, wenn ein Elternteil seinen gewöhnlichen rechtmäßigen Aufenthalt seit 8 Jahren in Deutschland hat und eine Aufenthaltsberechtigung oder seit 3 Jahren eine unbefristete Aufenthaltserlaubnis besitzt.

2) Bzw. nichtverheiratete ausländische Mutter ohne Angabe zum Vater.

3) Die Angaben zum nicht verheirateten Vater werden bei der Geburt des Kindes aufgrund der Kindschaftsrechtsreform seit dem Berichtsjahr 2000 nachgewiesen.

## 2 Geburten

### 2.12 Lebendgeborene 2002 nach der Staatsangehörigkeit der Eltern

#### 2.12.1 Staatsangehörigkeit der Mutter

Staatsangehörigkeit der Mutter	Lebendgeborene insgesamt	Eltern miteinander verheiratet						Eltern nicht miteinander verheiratet
		zusammen	Staatsangehörigkeit des Vaters					
			deutsch	ausländisch				
				die gleiche wie die Mutter	eine andere aus einem EU-Staat	eine andere aus dem restlichen Europa	eine andere nicht aus Europa 1)	
aus einem Staat Europas	685 274	503 206	417 242	47 560	8 475	19 474	10 455	182 068
deutsch (000)	595 188	424 273	390 764	-	6 740	17 504	9 265	170 915
aus einem anderen EU-Staat	19 412	15 930	5 965	8 350	553	539	523	3 482
belgisch (124)	281	234	148	35	19	16	16	47
britisch (168)	979	754	442	170	43	15	84	225
dänisch (126)	258	204	141	46	3	4	10	54
finnisch (128)	195	167	103	43	14	5	2	28
französisch (129)	1 769	1 387	872	292	53	75	95	382
griechisch (134)	3 529	3 202	385	2 642	54	93	28	327
irisch (135)	187	159	100	27	21	2	9	28
italienisch (137)	6 361	5 209	1 209	3 598	130	168	104	1 152
luxemburgisch (143)	42	31	24	5	2	-	-	11
niederländisch (148)	1 037	856	553	176	21	58	48	181
österreichisch (151)	1 487	1 105	873	120	33	40	39	382
portugiesisch (153)	1 650	1 329	292	932	55	23	27	321
schwedisch (157)	272	223	146	51	9	10	7	49
spanisch (161)	1 365	1 070	677	213	96	30	54	295
aus einem übrigen Staat Europas	70 674	63 003	20 513	39 210	1 182	1 431	667	7 671
albanisch (121)	339	296	97	132	25	33	9	43
andorranisch (123)	-	-	-	-	-	-	-	-
bosnisch-herzegowinisch (122)	2 442	2 025	527	1 147	75	265	11	417
bulgarisch (125)	448	373	239	79	26	23	6	75
estnisch (127)	86	77	63	5	3	4	2	9
isländisch (136)	25	15	8	6	-	1	-	10
jugoslawisch (138)	9 402	6 993	1 137	5 395	85	266	110	2 409
kroatisch (130)	3 234	2 817	795	1 592	139	278	13	417
lettisch (139)	193	167	126	16	10	7	8	26
liechtensteinisch (141)	2	2	2	-	-	-	-	-
litauisch (142)	393	324	261	18	20	14	11	69
maltesisch (145)	5	4	3	-	1	-	-	1
mazedonisch (144)	1 630	1 471	149	1 155	26	128	13	159
moldauisch (146)	180	152	85	50	5	6	6	28
monegassisch (147)	-	-	-	-	-	-	-	-
norwegisch (149)	106	82	59	12	2	3	6	24
polnisch (152)	6 050	5 305	4 447	351	323	107	77	745
rumänisch (154)	1 657	1 463	1 186	169	60	30	18	194
russisch (160)	4 407	3 981	3 169	658	47	47	60	426
sanmarinesisch (156)	-	-	-	-	-	-	-	-
schweizerisch (158)	413	350	298	29	11	8	4	63
slowakisch (155)	463	392	287	42	32	23	8	71
slowenisch (131)	232	181	115	29	7	29	1	51
der ehem. Sowjetunion (159)	-	-	-	-	-	-	-	-
tschechisch (164)	890	782	648	52	53	19	10	108
der ehem. Tschechoslowakei (162)	-	-	-	-	-	-	-	-
türkisch (163)	34 961	33 019	4 997	27 567	144	71	240	1 942
ukrainisch (166)	1 946	1 694	1 011	566	40	39	38	252
ungarisch (165)	731	636	499	80	36	15	6	95
vatikanisch (167)	9	9	9	-	-	-	-	-
weißrussisch (belarussisch) (169)	416	379	285	59	12	14	9	37
zyprisch (181)	14	14	11	1	-	1	1	-

1) Einschl. staatenlos und Staatsangehörigkeit unbekannt.

## 2 Geburten

### 2.12 Lebendgeborene 2002 nach der Staatsangehörigkeit der Eltern

#### 2.12.1 Staatsangehörigkeit der Mutter

Staatsangehörigkeit der Mutter	Lebendgeborene insgesamt	Eltern miteinander verheiratet						Eltern nicht miteinander verheiratet
		zusammen	Staatsangehörigkeit des Vaters					
			deutsch	ausländisch				
				die gleiche wie die Mutter	eine andere aus einem EU-Staat	eine andere aus dem restlichen Europa	eine andere nicht aus Europa 1)	
aus einem Staat Afrikas	7 273	5 642	2 601	2 660	141	29	211	1 631
ägyptisch (287)	333	313	116	191	5	1	-	20
äquatorialguineisch (274)	3	3	2	1	-	-	-	-
äthiopisch (225)	249	195	122	67	2	-	4	54
algerisch (221)	266	232	102	110	8	-	12	34
angolanisch (223)	190	115	7	94	2	-	12	75
beninisch (229)	23	17	9	3	-	-	5	6
botsuanisch (227)	-	-	-	-	-	-	-	-
burkinisch (258)	24	16	9	5	1	-	1	8
burundisch (291)	12	10	4	4	-	-	2	2
dschibutisch (230)	5	4	4	-	-	-	-	1
eritreisch (224)	228	160	108	42	2	1	7	68
gabunisch (236)	7	3	2	1	-	-	-	4
gambisch (237)	53	45	20	24	-	-	1	8
ghanaisch (238)	863	444	234	181	9	1	19	419
guinea-bissauisch (259)	4	2	2	-	-	-	-	2
guineisch (261)	49	28	19	5	3	-	1	21
ivorisch (231)	59	33	20	11	1	-	1	26
kamerunisch (262)	236	120	70	40	5	-	5	116
kapverdisch (242)	7	7	4	1	2	-	-	-
kenianisch (243)	170	124	109	4	3	1	7	46
komorisch (244)	-	-	-	-	-	-	-	-
kongolesisch (Kongo) (245)	65	40	9	24	-	-	7	25
kongolesisch (Kongo, Dem. Rep., 246)	413	272	37	216	-	-	19	141
lesothisch (226)	1	1	1	-	-	-	-	-
liberianisch (247)	22	13	5	5	-	1	2	9
libysch (248)	85	76	4	70	-	-	2	9
madagassisch (249)	14	11	8	3	-	-	-	3
malawisch (256)	2	2	1	1	-	-	-	-
malisch (251)	15	12	9	3	-	-	-	3
marokkanisch (252)	2 162	2 073	955	1 000	50	20	48	89
mauretanisch (239)	9	9	4	4	1	-	-	-
mauritisches (253)	23	20	19	1	-	-	-	3
mosambikanisch (254)	48	43	6	36	1	-	-	5
namibisch (267)	11	8	7	1	-	-	-	3
nigerianisch (232)	352	211	112	85	5	1	8	141
nigrisch (255)	8	5	1	2	-	-	2	3
ruandisch (265)	18	8	6	2	-	-	-	10
sambisch (257)	6	6	3	2	-	-	1	-
santomeisch (268)	1	1	1	-	-	-	-	-
senegalesisch (269)	49	45	17	11	9	-	8	4
seychellisch (271)	4	4	4	-	-	-	-	-
sierraleonisch (272)	53	31	14	11	2	-	4	22
simbabweisch (233)	12	11	8	1	2	-	-	1
somalisch (273)	110	67	25	42	-	-	-	43
sudanesisch (276)	77	68	27	37	-	-	4	9
südafrikanisch (263)	94	88	67	10	7	1	3	6
swasiländisch (281)	2	-	-	-	-	-	-	2
tansanisch (282)	22	20	18	2	-	-	-	2
togoisch (283)	380	240	54	177	3	-	6	140
tschadisch (284)	2	2	1	1	-	-	-	-
tunesisch (285)	393	367	201	127	18	2	19	26
ugandisch (286)	39	17	14	2	-	-	1	22
zentralafrikanisch (289)	-	-	-	-	-	-	-	-

1) Einschl. staatenlos und Staatsangehörigkeit unbekannt.

## 2 Geburten

### 2.12 Lebendgeborene 2002 nach der Staatsangehörigkeit der Eltern

#### 2.12.1 Staatsangehörigkeit der Mutter

Staatsangehörigkeit der Mutter	Lebendgeborene insgesamt	Eltern miteinander verheiratet						Eltern nicht miteinander verheiratet
		zusammen	Staatsangehörigkeit des Vaters					
			deutsch	ausländisch				
				die gleiche wie die Mutter	eine andere als die Mutter			
				eine andere aus einem EU-Staat	eine andere aus dem restlichen Europa	eine andere nicht aus Europa 1)		
aus einem Staat Amerikas	4 169	3 597	2 711	519	246	45	76	572
amerikanisch (368)	1 198	1 032	582	362	46	20	22	166
antiguanisch (320)	-	-	-	-	-	-	-	-
argentinisch (323)	122	109	74	14	17	-	4	13
bahamaisch (324)	2	2	2	-	-	-	-	-
barbadisch (322)	2	1	1	-	-	-	-	1
belizisch (330)	-	-	-	-	-	-	-	-
bolivianisch (326)	22	20	18	1	1	-	-	2
brasilianisch (327)	898	769	677	27	49	9	7	129
chilenisch (332)	118	98	72	12	11	1	2	20
costaricanisch (334)	18	16	14	-	2	-	-	2
dominicanisch (Dominica, 333)	13	12	11	-	-	-	1	1
dominikanisch (Dominik. Rep., 335)	205	159	142	3	8	2	4	46
ecuadorianisch (336)	174	139	94	13	23	2	7	35
grenadisch (340)	1	1	1	-	-	-	-	-
guatemalteckisch (345)	17	16	12	1	2	-	1	1
guyanisch (328)	3	2	2	-	-	-	-	1
haitianisch (346)	11	10	10	-	-	-	-	1
honduranisch (347)	19	16	13	2	1	-	-	3
jamaikanisch (355)	24	18	16	-	1	-	1	6
kanadisch (348)	158	143	104	21	8	2	8	15
kolumbianisch (349)	220	193	153	11	20	3	6	27
kubanisch (351)	275	239	206	14	12	1	6	36
lucianisch (366)	3	2	2	-	-	-	-	1
mexikanisch (353)	225	216	182	24	6	1	3	9
nicaraguanisch (354)	14	9	7	-	1	-	1	5
panamaisch (357)	11	9	7	-	-	-	2	2
paraguayisch (359)	24	22	20	1	1	-	-	2
peruanisch (361)	266	233	190	7	32	3	1	33
salvadorianisch (337)	7	7	6	-	-	1	-	-
von St. Kitts und Nevis (370)	-	-	-	-	-	-	-	-
surinamisch (364)	-	-	-	-	-	-	-	-
von Trinidad und Tobago (371)	11	10	10	-	-	-	-	1
uruguayisch (365)	17	16	14	2	-	-	-	1
venezolanisch (367)	91	78	69	4	5	-	-	13
vincentisch (369)	-	-	-	-	-	-	-	-

1) Einschl. staatenlos und Staatsangehörigkeit unbekannt.



## 2 Geburten

### 2.12 Lebendgeborene 2002 nach der Staatsangehörigkeit der Eltern

#### 2.12.1 Staatsangehörigkeit der Mutter

Staatsangehörigkeit der Mutter	Lebendgeborene insgesamt	Eltern miteinander verheiratet						Eltern nicht miteinander verheiratet
		zusammen	Staatsangehörigkeit des Vaters					
			deutsch	ausländisch				
				die gleiche wie die Mutter	eine andere als die Mutter	eine andere als die Mutter	eine andere als die Mutter	
			eine andere aus einem EU-Staat	eine andere aus dem restlichen Europa	eine andere nicht aus Europa 1)			
aus einem Staat Asiens	20 188	17 353	8 867	7 615	247	138	486	2 835
afghanisch (423)	1 375	1 244	425	794	7	6	12	131
armenisch (422)	228	126	56	54	3	7	6	102
aserbaidschanisch (425)	240	118	16	84	1	5	12	122
bahrainisch (424)	-	-	-	-	-	-	-	-
bangladeschisch (460)	128	121	50	70	1	-	-	7
bhutanisch (426)	3	-	-	-	-	-	-	3
bruneiisch (429)	-	-	-	-	-	-	-	-
chinesisch (Taiwan, 465)	711	595	298	253	29	3	12	116
chinesisch (China, mit Tibet, 479)	181	152	59	79	8	1	5	29
georgisch (430)	260	169	81	55	17	7	9	91
indisch (436)	644	612	300	281	17	-	14	32
indonesisch (437)	213	199	124	71	3	-	1	14
irakisch (438)	1 897	1 410	142	1 185	4	13	66	487
iranisch (439)	968	883	306	531	10	5	31	85
israelisch (441)	141	123	55	47	7	4	10	18
japanisch (442)	419	407	195	185	14	5	8	12
jemenitisch (421)	46	34	5	27	1	-	1	12
jordanisch (445)	253	239	137	83	1	-	18	14
kambodschanisch (446)	31	30	22	8	-	-	-	1
kasachisch (444)	2 014	1 945	1 860	63	12	5	5	69
katarisch (447)	1	1	-	1	-	-	-	-
kirgisch (450)	237	219	185	32	-	2	-	18
koreanisch(Korea, Dem.Volksrep.434)	73	69	22	44	2	-	1	4
koreanisch (Korea, Republik 467)	262	253	72	166	5	1	9	9
kuwaitisch (448)	3	2	-	1	-	-	1	1
laotisch (449)	35	33	27	5	-	-	1	2
libanesisch (451)	1 507	1 276	551	631	13	12	69	231
malaysisch (482)	72	69	41	14	6	1	7	3
maledivisch (454)	2	2	2	-	-	-	-	-
mongolisch (457)	108	74	37	34	-	-	3	34
myanmarisch (427)	5	5	2	3	-	-	-	-
nepalesisch (458)	30	25	7	18	-	-	-	5
omanisch (456)	-	-	-	-	-	-	-	-
osttimorisch (483)	-	-	-	-	-	-	-	-
pakistanisch (461)	1 145	1 112	541	531	26	-	14	33
philippinisch (462)	812	727	680	23	16	1	7	85
saudiarabisch (472)	10	10	-	9	-	-	1	-
singapurisch (474)	21	21	13	1	2	-	5	-
sri-lankisch (431)	1 443	1 389	439	893	1	2	54	54
syrisch (475)	950	732	323	271	11	43	84	218
tadschikisch (470)	13	12	11	1	-	-	-	1
thailändisch (476)	1 342	1 181	1 116	29	23	8	5	161
turkmenisch (471)	31	30	19	9	-	1	1	1
usbekisch (477)	144	131	84	38	1	6	2	13
der Ver. Arabischen Emirate (469)	4	4	-	4	-	-	-	-
vietnamesisch (432)	2 186	1 569	564	987	6	-	12	617
aus Australien oder einem Staat Ozeaniens	136	125	76	31	12	4	2	11
australisch (523)	100	92	51	23	12	4	2	8
von den Cookinseln (527)	-	-	-	-	-	-	-	-
fidschianisch (526)	-	-	-	-	-	-	-	-
kiribatisch (530)	-	-	-	-	-	-	-	-
marshallisch (544)	-	-	-	-	-	-	-	-
mikronesisch (545)	-	-	-	-	-	-	-	-
naurisch (531)	-	-	-	-	-	-	-	-
neuseeländisch (536)	25	23	16	7	-	-	-	2
niueanisch (533)	-	-	-	-	-	-	-	-
palauisch (537)	-	-	-	-	-	-	-	-
papua-neuguineisch (538)	-	-	-	-	-	-	-	-
salomonisch (524)	-	-	-	-	-	-	-	-
samoanisch (543)	5	4	4	-	-	-	-	1
tongaisch (541)	6	6	5	1	-	-	-	-
tuvaluisch (540)	-	-	-	-	-	-	-	-
vanuatuisch (532)	-	-	-	-	-	-	-	-
staatenlos (997)	300	173	64	70	2	11	26	127
unbekannt	1 910	1 193	203	811	8	74	97	717
insgesamt	719 250	531 289	431 764	59 266	9 131	19 775	11 353	187 961

1) Einschl. staatenlos und Staatsangehörigkeit unbekannt.

## 2 Geburten

### 2.12 Lebendgeborene 2002 nach der Staatsangehörigkeit der Eltern

#### 2.12.2 Staatsangehörigkeit des Vaters

Staatsangehörigkeit des Vaters	Lebendgeborene insgesamt	Eltern miteinander verheiratet						Eltern nicht miteinander verheiratet
		zusammen	Staatsangehörigkeit der Mutter					
			deutsch	ausländisch				
				die gleiche wie der Vater	eine andere als der Vater			
			eine andere aus einem EU-Staat	eine andere aus dem restlichen Europa	eine andere nicht aus Europa 1)			
aus einem Staat Europas	617 446	508 230	415 008	47 560	7 057	23 126	15 479	109 216
deutsch (000)	533 778	431 764	390 764	-	5 965	20 513	14 522	102 014
aus einem anderen EU-Staat	20 980	17 481	6 740	8 350	553	1 182	656	3 499
belgisch (124)	233	187	121	35	13	7	11	46
britisch (168)	1 584	1 247	889	170	58	41	89	337
dänisch (126)	169	135	62	46	9	6	12	34
finnisch (128)	80	67	17	43	2	2	3	13
französisch (129)	1 128	878	430	292	33	37	86	250
griechisch (134)	4 029	3 697	617	2 642	74	313	51	332
irisch (135)	154	122	73	27	11	8	3	32
italienisch (137)	8 035	6 663	2 178	3 598	172	535	180	1 372
luxemburgisch (143)	52	44	32	5	4	1	2	8
niederländisch (148)	1 268	1 031	743	176	33	35	44	237
österreichisch (151)	1 454	1 093	777	120	28	113	55	361
portugiesisch (153)	1 615	1 365	300	932	50	44	39	250
schwedisch (157)	175	145	58	51	13	7	16	30
spanisch (161)	1 004	807	443	213	53	33	65	197
aus einem übrigen Staat Europas	62 688	58 985	17 504	39 210	539	1 431	301	3 703
albanisch (121)	358	330	152	132	19	25	2	28
andorranisch (123)	-	-	-	-	-	-	-	-
bosnisch-herzegowinisch (122)	2 409	2 234	737	1 147	18	324	8	175
bulgarisch (125)	169	151	66	79	1	4	1	18
estnisch (127)	14	11	3	5	-	3	-	3
isländisch (136)	28	22	11	6	1	2	2	6
jugoslawisch (138)	9 173	8 130	2 135	5 395	112	439	49	1 043
kroatisch (130)	2 714	2 495	690	1 592	32	167	14	219
lettisch (139)	43	39	13	16	-	5	5	4
liechtensteinisch (141)	3	3	2	-	-	1	-	-
litauisch (142)	53	47	26	18	-	2	1	6
maltesisch (145)	5	5	4	-	-	1	-	-
mazedonisch (144)	1 729	1 639	339	1 155	22	114	9	90
moldauisch (146)	133	125	64	50	-	10	1	8
monegassisch (147)	-	-	-	-	-	-	-	-
norwegisch (149)	66	52	28	12	6	3	3	14
polnisch (152)	1 353	1 250	874	351	11	8	6	103
rumänisch (154)	547	509	315	169	16	7	2	38
russisch (160)	2 585	2 474	1 764	658	3	32	17	111
sanmarinesisch (156)	-	-	-	-	-	-	-	-
schweizerisch (158)	355	272	207	29	15	11	10	83
slowakisch (155)	93	79	32	42	-	4	1	14
slowenisch (131)	152	123	64	29	1	28	1	29
der ehem. Sowjetunion (159)	-	-	-	-	-	-	-	-
tschechisch (164)	122	110	47	52	1	10	-	12
der ehem. Tschechoslowakei (162)	-	-	-	-	-	-	-	-
türkisch (163)	39 267	37 671	9 473	27 567	273	205	153	1 596
ukrainisch (166)	973	910	309	566	2	22	11	63
ungarisch (165)	222	188	99	80	3	2	4	34
vatikanisch (167)	3	2	1	-	1	-	-	1
weißrussisch (belarussisch) (169)	106	103	41	59	-	2	1	3
zyprisch (181)	13	11	8	1	2	-	-	2

1) Einschl. staatenlos und Staatsangehörigkeit unbekannt.

## 2 Geburten

### 2.12 Lebendgeborene 2002 nach der Staatsangehörigkeit der Eltern

#### 2.12.2 Staatsangehörigkeit des Vaters

Staatsangehörigkeit des Vaters	Lebend- geborene insge- samt	Eltern miteinander verheiratet						Eltern nicht mitein- ander verhei- ratet
		zusammen	Staatsangehörigkeit der Mutter					
			deutsch	ausländisch				
				die gleiche wie der Vater	eine andere als der Vater			
			eine andere aus einem EU-Staat		eine andere aus dem restlichen Europa	eine andere nicht aus Europa 1)		
aus einem Staat Afrikas	7 228	6 221	3 110	2 660	221	61	169	1 007
ägyptisch (287)	447	421	200	191	7	6	17	26
äquatorialguineisch (274)	2	1	-	1	-	-	-	1
äthiopisch (225)	139	110	31	67	-	6	6	29
algerisch (221)	473	411	270	110	19	11	1	62
angolanisch (223)	204	156	37	94	2	2	21	48
beninisch (229)	32	20	13	3	1	-	3	12
botsuanisch (227)	-	-	-	-	-	-	-	-
burkinisch (258)	25	21	12	5	1	-	3	4
burundisch (291)	8	7	3	4	-	-	-	1
dschibutisch (230)	-	-	-	-	-	-	-	-
eritreisch (224)	94	77	31	42	1	-	3	17
gabunisch (236)	7	3	-	1	2	-	-	4
gambisch (237)	127	102	75	24	1	-	2	25
ghanaisch (238)	421	319	126	181	5	1	6	102
guinea-bissauisch (259)	8	7	3	-	4	-	-	1
guineisch (261)	57	40	30	5	1	-	4	17
ivorisch (231)	56	39	25	11	1	-	2	17
kamerunisch (262)	177	113	65	40	4	1	3	64
kapverdisch (242)	4	3	2	1	-	-	-	1
kenianisch (243)	43	38	31	4	3	-	-	5
komorisch (244)	-	-	-	-	-	-	-	-
kongolesisch (Kongo) (245)	42	33	5	24	-	-	4	9
kongolesisch (Kongo, Dem. Rep., 246)	331	269	34	216	4	1	14	62
lesothisch (226)	-	-	-	-	-	-	-	-
liberianisch (247)	27	15	7	5	-	-	3	12
libysch (248)	93	91	12	70	1	3	5	2
madagassisch (249)	7	7	2	3	2	-	-	-
malawisch (256)	1	1	-	1	-	-	-	-
malisch (251)	12	9	3	3	-	1	2	3
marokkanisch (252)	2 149	2 069	966	1 000	88	6	9	80
mauretanisch (239)	10	8	2	4	-	-	2	2
mauritisch (253)	6	6	5	1	-	-	-	-
mosambikanisch (254)	80	64	23	36	1	-	4	16
namibisch (267)	2	2	1	1	-	-	-	-
nigerianisch (232)	655	508	373	85	32	5	13	147
nigrisch (255)	16	12	9	2	1	-	-	4
ruandisch (265)	6	3	1	2	-	-	-	3
sambisch (257)	6	6	3	2	-	-	1	-
santomeisch (268)	-	-	-	-	-	-	-	-
senegalesisch (269)	67	57	41	11	5	-	-	10
seychellisch (271)	1	1	1	-	-	-	-	-
sierraleonisch (272)	45	24	12	11	-	-	1	21
simbabweisch (233)	4	3	2	1	-	-	-	1
somalisch (273)	68	52	6	42	-	-	4	16
sudanesisch (276)	86	69	26	37	-	1	5	17
südafrikanisch (263)	53	47	31	10	1	3	2	6
swasiländisch (281)	-	-	-	-	-	-	-	-
tansanisch (282)	17	14	10	2	1	1	-	3
togoisch (283)	382	287	80	177	11	3	16	95
tschadisch (284)	3	3	2	1	-	-	-	-
tunesisch (285)	726	665	494	127	21	10	13	61
ugandisch (286)	8	7	5	2	-	-	-	1
zentralafrikanisch (289)	1	1	-	-	1	-	-	-

1) Einschl. staatenlos und Staatsangehörigkeit unbekannt.

## 2 Geburten

### 2.12 Lebendgeborene 2002 nach der Staatsangehörigkeit der Eltern

#### 2.12.2 Staatsangehörigkeit des Vaters

Staatsangehörigkeit des Vaters	Lebend- geborene insge- samt	Eltern miteinander verheiratet						Eltern nicht mitein- ander verhei- ratet
		zusammen	Staatsangehörigkeit der Mutter					
			deutsch	ausländisch				
				die gleiche wie der Vater	eine andere als der Vater			
			eine andere aus einem EU-Staat		eine andere aus dem restlichen Europa	eine andere nicht aus Europa 1)		
aus einem Staat Amerikas	2 743	2 309	1 548	519	101	57	84	434
amerikanisch (368)	1 713	1 475	946	362	62	51	54	238
antiguanisch (320)	-	-	-	-	-	-	-	-
argentinisch (323)	54	44	22	14	7	-	1	10
bahamaisch (324)	2	2	2	-	-	-	-	-
barbadisch (322)	3	2	2	-	-	-	-	1
belizisch (330)	1	1	1	-	-	-	-	-
bolivianisch (326)	17	13	12	1	-	-	-	4
brasilianisch (327)	127	103	69	27	4	-	3	24
chilenisch (332)	69	53	34	12	3	-	4	16
costaricanisch (334)	8	8	7	-	-	-	1	-
dominicanisch (Dominica, 333)	8	6	6	-	-	-	-	2
dominikanisch (Dominik. Rep., 335)	57	51	45	3	1	-	2	6
ecuadorianisch (336)	59	46	29	13	3	-	1	13
grenadisch (340)	5	3	3	-	-	-	-	2
guatemalteckisch (345)	7	4	3	1	-	-	-	3
guyanisch (328)	1	-	-	-	-	-	-	1
haitianisch (346)	5	5	4	-	1	-	-	-
honduranisch (347)	5	5	3	2	-	-	-	-
jamaikanisch (355)	23	17	17	-	-	-	-	6
kanadisch (348)	144	125	90	21	3	2	9	19
kolumbianisch (349)	58	48	33	11	1	-	3	10
kubanisch (351)	131	104	85	14	2	1	2	27
lucianisch (366)	3	2	2	-	-	-	-	1
mexikanisch (353)	68	54	25	24	3	-	2	14
nicaraguanisch (354)	9	7	6	-	1	-	-	2
panamaisch (357)	2	1	-	-	1	-	-	1
paraguayisch (359)	13	13	11	1	1	-	-	-
peruanisch (361)	107	80	64	7	6	2	1	27
salvadorianisch (337)	6	5	3	-	-	1	1	1
von St. Kitts und Nevis (370)	-	-	-	-	-	-	-	-
surinamisch (364)	-	-	-	-	-	-	-	-
von Trinidad und Tobago (371)	6	4	4	-	-	-	-	2
uruguayisch (365)	10	8	5	2	1	-	-	2
venezolanisch (367)	22	20	15	4	1	-	-	2
vincentisch (369)	-	-	-	-	-	-	-	-

1) Einschl. staatenlos und Staatsangehörigkeit unbekannt.

## 2 Geburten

### 2.12 Lebendgeborene 2002 nach der Staatsangehörigkeit der Eltern

#### 2.12.2 Staatsangehörigkeit des Vaters

Staatsangehörigkeit des Vaters	Lebendgeborene insgesamt	Eltern miteinander verheiratet						Eltern nicht miteinander verheiratet
		zusammen	Staatsangehörigkeit der Mutter					
			deutsch	ausländisch				
				die gleiche wie der Vater	eine andere als der Vater			
			eine andere aus einem EU-Staat	eine andere aus dem restlichen Europa	eine andere nicht aus Europa 1)			
aus einem Staat Asiens	13 711	12 387	4 069	7 615	154	237	312	1 324
afghanisch (423)	1 062	1 000	151	794	5	25	25	62
armenisch (422)	154	117	52	54	1	3	7	37
aserbaidschanisch (425)	154	125	28	84	-	10	3	29
bahrainisch (424)	-	-	-	-	-	-	-	-
bangladeschisch (460)	118	110	31	70	5	3	1	8
bhutanisch (426)	3	-	-	-	-	-	-	3
bruneisch (429)	2	2	1	-	-	-	1	-
chinesisch (Taiwan, 465)	371	321	56	253	4	2	6	50
chinesisch (China, mit Tibet, 479)	109	96	11	79	4	-	2	13
georgisch (430)	125	101	35	55	1	9	1	24
indisch (436)	544	481	169	281	23	5	3	63
indonesisch (437)	103	97	23	71	2	-	1	6
irakisch (438)	1 686	1 341	49	1 185	8	38	61	345
iranisch (439)	914	824	216	531	16	39	22	90
israelisch (441)	160	140	66	47	8	13	6	20
japanisch (442)	214	212	20	185	3	2	2	2
jemenitisch (421)	39	36	6	27	1	-	2	3
jordanisch (445)	267	245	142	83	6	4	10	22
kambodschanisch (446)	16	15	4	8	2	-	1	1
kasachisch (444)	1 544	1 518	1 453	63	-	2	-	26
katarisch (447)	2	2	1	1	-	-	-	-
kirgisch (450)	171	167	133	32	1	1	-	4
koreanisch(Korea, Dem.Volksrep.434)	51	50	4	44	1	-	1	1
koreanisch (Korea, Republik 467)	180	174	4	166	1	-	3	6
kuwaitisch (448)	2	2	-	1	-	-	1	-
laotisch (449)	7	6	1	5	-	-	-	1
libanesisch (451)	1 399	1 267	529	631	13	30	64	132
malaysisch (482)	36	35	14	14	2	-	5	1
maldivisch (454)	2	2	2	-	-	-	-	-
mongolisch (457)	42	37	2	34	-	1	-	5
myanmarisch (427)	3	3	-	3	-	-	-	-
nepalesisch (458)	46	41	20	18	2	-	1	5
omanisch (456)	2	2	2	-	-	-	-	-
osttimorisch (483)	-	-	-	-	-	-	-	-
pakistanisch (461)	897	835	261	531	26	12	5	62
philippinisch (462)	55	43	19	23	1	-	-	12
saudiarabisch (472)	11	11	1	9	-	-	1	-
singapurisch (474)	6	6	3	1	-	-	2	-
srilankisch (431)	1 052	1 009	80	893	7	4	25	43
syrisch (475)	612	516	173	271	8	28	36	96
tadschikisch (470)	14	14	12	1	-	1	-	-
thailändisch (476)	52	43	12	29	-	-	2	9
turkmenisch (471)	21	20	10	9	-	1	-	1
usbekisch (477)	107	104	62	38	-	1	3	3
der Ver. Arabischen Emirate (469)	5	5	1	4	-	-	-	-
vietnamesisch (432)	1 351	1 212	210	987	3	3	9	139
aus Australien oder einem Staat Ozeaniens	147	122	77	31	9	5	-	25
australisch (523)	103	87	54	23	5	5	-	16
von den Cookinseln (527)	-	-	-	-	-	-	-	-
fidschianisch (526)	-	-	-	-	-	-	-	-
kiribatisch (530)	-	-	-	-	-	-	-	-
marshallisch (544)	-	-	-	-	-	-	-	-
mikronesisch (545)	-	-	-	-	-	-	-	-
naurisch (531)	-	-	-	-	-	-	-	-
neuseeländisch (536)	43	34	23	7	4	-	-	9
niueanisch (533)	-	-	-	-	-	-	-	-
palauisch (537)	-	-	-	-	-	-	-	-
papua-neuguineisch (538)	-	-	-	-	-	-	-	-
salomonisch (524)	-	-	-	-	-	-	-	-
samoanisch (543)	-	-	-	-	-	-	-	-
tongaisch (541)	1	1	-	1	-	-	-	-
tuvaluisch (540)	-	-	-	-	-	-	-	-
vanuatuisch (532)	-	-	-	-	-	-	-	-
staatenlos (997)	319	271	107	70	1	45	48	48
unbekannt	2 017	1 749	354	811	37	262	285	268
keine Angabe 2)	75 639	-	-	-	-	-	-	75 639
insgesamt	719 250	531 289	424 273	59 266	7 580	23 793	16 377	187 961

1) Einschl. staatenlos und Staatsangehörigkeit unbekannt.

2) Keine Angabe zur Staatsangehörigkeit des Vaters bei nicht miteinander verheirateten Eltern.

## 2 Geburten

### 2.12 Lebendgeborene 2001 nach der Staatsangehörigkeit der Eltern

#### 2.12.1 Staatsangehörigkeit der Mutter

Staatsangehörigkeit der Mutter	Lebendgeborene insgesamt	Eltern miteinander verheiratet						Eltern nicht miteinander verheiratet
		zusammen	Staatsangehörigkeit des Vaters					
			deutsch	ausländisch				
				die gleiche wie die Mutter	eine andere aus einem EU-Staat	eine andere aus dem restlichen Europa	eine andere nicht aus Europa 1)	
aus einem Staat Europas	701 948	523 453	435 048	50 907	8 658	18 283	10 557	178 495
deutsch (000)	610 841	443 161	410 663	-	6 910	16 319	9 269	167 680
aus einem anderen EU-Staat	19 909	16 527	5 837	9 078	529	541	542	3 382
belgisch (124)	284	225	139	44	12	19	11	59
britisch (168)	964	800	464	185	34	14	103	164
dänisch (126)	258	200	133	50	7	4	6	58
finnisch (128)	196	162	92	48	8	3	11	34
französisch (129)	1 617	1 271	826	225	56	61	103	346
griechisch (134)	3 550	3 246	354	2 737	39	87	29	304
irisch (135)	149	118	82	14	9	3	10	31
italienisch (137)	6 917	5 770	1 207	4 158	116	198	91	1 147
luxemburgisch (143)	43	25	21	-	3	-	1	18
niederländisch (148)	1 036	845	566	172	26	43	38	191
österreichisch (151)	1 482	1 112	858	155	43	36	20	370
portugiesisch (153)	1 725	1 437	262	1 048	66	28	33	288
schwedisch (157)	268	215	142	35	11	11	16	53
spanisch (161)	1 420	1 101	691	207	99	34	70	319
aus einem übrigen Staat Europas	71 198	63 765	18 548	41 829	1 219	1 423	746	7 433
albanisch (121)	335	294	88	147	25	32	2	41
andorranisch (123)	2	2	2	-	-	-	-	-
bosnisch-herzegowinisch (122)	2 467	2 094	537	1 194	74	266	23	373
bulgarisch (125)	317	270	168	59	20	17	6	47
estnisch (127)	82	73	58	4	4	5	2	9
isländisch (136)	18	13	3	7	-	2	1	5
jugoslawisch (138)	9 867	7 200	910	5 775	92	278	145	2 667
kroatisch (130)	3 266	2 860	874	1 554	150	262	20	406
lettisch (139)	157	131	99	14	8	6	4	26
liechtensteinisch (141)	10	9	9	-	-	-	-	1
litauisch (142)	333	281	215	21	23	15	7	52
maltesisch (145)	6	6	4	-	1	-	1	-
mazedonisch (144)	1 544	1 406	121	1 120	23	129	13	138
moldauisch (146)	171	152	69	64	7	9	3	19
monegassisch (147)	1	1	1	-	-	-	-	-
norwegisch (149)	103	77	53	8	7	4	5	26
polnisch (152)	5 985	5 342	4 437	391	306	119	89	643
rumänisch (154)	1 530	1 379	1 162	114	65	22	16	151
russisch (160)	3 727	3 394	2 712	543	39	43	57	333
sanmarinesisch (156)	-	-	-	-	-	-	-	-
schweizerisch (158)	425	370	313	31	12	2	12	55
slowakisch (155)	415	372	264	28	53	16	11	43
slowenisch (131)	233	178	118	22	7	28	3	55
der ehem. Sowjetunion (159)	-	-	-	-	-	-	-	-
tschechisch (164)	842	744	597	54	54	27	12	98
der ehem. Tschechoslowakei (162)	-	-	-	-	-	-	-	-
türkisch (163)	36 683	34 772	4 207	30 072	156	85	252	1 911
ukrainisch (166)	1 714	1 478	876	494	29	35	44	236
ungarisch (165)	644	577	431	71	51	14	10	67
vatikanisch (167)	8	8	8	-	-	-	-	-
weißrussisch (belarussisch) (169)	305	275	208	41	11	7	8	30
zyprisch (181)	8	7	4	1	2	-	-	1

1) Einschl. staatenlos und Staatsangehörigkeit unbekannt.

## 2 Geburten

### 2.12 Lebendgeborene 2001 nach der Staatsangehörigkeit der Eltern

#### 2.12.1 Staatsangehörigkeit der Mutter

Staatsangehörigkeit der Mutter	Lebendgeborene insgesamt	Eltern miteinander verheiratet						Eltern nicht miteinander verheiratet
		zusammen	Staatsangehörigkeit des Vaters					
			deutsch	ausländisch				
				die gleiche wie die Mutter	eine andere aus einem EU-Staat	eine andere aus dem restlichen Europa	eine andere nicht aus Europa 1)	
aus einem Staat Afrikas	6 828	5 351	2 263	2 683	159	19	227	1 477
ägyptisch (287)	291	280	100	168	5	-	7	11
äquatorialguineisch (274)	-	-	-	-	-	-	-	-
äthiopisch (225)	257	195	100	84	3	-	8	62
algerisch (221)	231	196	74	90	13	1	18	35
angolanisch (223)	180	119	10	89	6	-	14	61
beninisch (229)	24	21	6	5	-	-	10	3
botsuanisch (227)	4	4	4	-	-	-	-	-
burkinisch (258)	10	5	1	2	1	-	1	5
burundisch (291)	9	4	-	3	1	-	-	5
dschibutisch (230)	5	5	3	1	-	-	1	-
eritreisch (224)	223	156	118	30	2	-	6	67
gabunisch (236)	5	2	2	-	-	-	-	3
gambisch (237)	46	42	20	20	-	-	2	4
ghanaisch (238)	805	425	233	169	11	-	12	380
guinea-bissauisch (259)	2	2	-	-	2	-	-	-
guineisch (261)	46	31	18	9	1	-	3	15
ivorisch (231)	52	29	17	8	1	-	3	23
kamerunisch (262)	184	97	51	39	3	-	4	87
kapverdisch (242)	9	5	3	1	-	-	1	4
kenianisch (243)	190	151	132	8	2	2	7	39
komorisch (244)	1	1	1	-	-	-	-	-
kongolesisch (Kongo) (245)	156	109	15	75	1	-	18	47
kongolesisch (Kongo, Dem. Rep., 246)	336	228	35	175	-	-	18	108
lesothisch (226)	1	1	-	1	-	-	-	-
liberianisch (247)	18	8	1	4	-	-	3	10
libysch (248)	96	94	3	86	-	-	5	2
madagassisch (249)	23	19	12	5	1	-	1	4
malawisch (256)	-	-	-	-	-	-	-	-
malisch (251)	16	13	6	4	1	-	2	3
marokkanisch (252)	1 999	1 879	778	1 012	49	11	29	120
mauretanisch (239)	7	7	1	4	2	-	-	-
mauritisches (253)	27	22	19	1	1	-	1	5
mosambikanisch (254)	37	34	2	32	-	-	-	3
namibisch (267)	5	3	3	-	-	-	-	2
nigerianisch (232)	276	172	93	56	15	-	8	104
nigrisch (255)	6	3	1	2	-	-	-	3
ruandisch (265)	18	12	7	5	-	-	-	6
sambisch (257)	4	3	3	-	-	-	-	1
santomeisch (268)	-	-	-	-	-	-	-	-
senegalesisch (269)	53	46	21	11	14	-	-	7
seychellisch (271)	4	4	3	-	-	1	-	-
sierraleonisch (272)	60	26	12	9	1	-	4	34
simbabweisch (233)	7	5	4	-	1	-	-	2
somalisch (273)	136	84	16	61	3	-	4	52
sudanesisch (276)	74	65	19	39	-	-	7	9
südafrikanisch (263)	93	85	67	11	7	-	-	8
swasiländisch (281)	1	1	1	-	-	-	-	-
tansanisch (282)	22	18	14	3	1	-	-	4
togoisch (283)	352	251	37	194	4	-	16	101
tschadisch (284)	4	3	1	2	-	-	-	1
tunesisch (285)	392	368	182	163	7	3	13	24
ugandisch (286)	27	15	13	-	-	1	1	12
zentralafrikanisch (289)	4	3	1	2	-	-	-	1

1) Einschl. staatenlos und Staatsangehörigkeit unbekannt.

## 2 Geburten

### 2.12 Lebendgeborene 2001 nach der Staatsangehörigkeit der Eltern

#### 2.12.1 Staatsangehörigkeit der Mutter

Staatsangehörigkeit der Mutter	Lebendgeborene insgesamt	Eltern miteinander verheiratet						Eltern nicht miteinander verheiratet
		zusammen	Staatsangehörigkeit des Vaters					
			deutsch	ausländisch				
				die gleiche wie die Mutter	eine andere aus einem EU-Staat	eine andere aus dem restlichen Europa	eine andere nicht aus Europa 1)	
aus einem Staat Amerikas	4 133	3 601	2 772	495	234	32	68	532
amerikanisch (368)	1 233	1 072	650	349	40	9	24	161
antiguanisch (320)	-	-	-	-	-	-	-	-
argentinisch (323)	99	96	64	17	13	1	1	3
bahamaisch (324)	-	-	-	-	-	-	-	-
barbadisch (322)	2	1	-	-	-	-	1	1
belizisch (330)	-	-	-	-	-	-	-	-
bolivianisch (326)	29	26	24	1	1	-	-	3
brasilianisch (327)	938	785	703	26	46	3	7	153
chilenisch (332)	93	83	64	11	5	1	2	10
costaricanisch (334)	17	14	12	-	1	-	1	3
dominicanisch (Dominica, 333)	13	11	10	-	1	-	-	2
dominikanisch (Dominik. Rep., 335)	187	163	144	2	15	1	1	24
ecuadorianisch (336)	144	106	74	8	19	2	3	38
grenadisch (340)	2	2	2	-	-	-	-	-
guatemalteckisch (345)	23	23	19	1	2	-	1	-
guyanisch (328)	2	2	2	-	-	-	-	-
haitianisch (346)	9	8	6	-	-	-	2	1
honduranisch (347)	20	17	12	2	1	2	-	3
jamaikanisch (355)	24	18	16	1	-	-	1	6
kanadisch (348)	169	157	107	24	15	3	8	12
kolumbianisch (349)	251	214	174	14	22	2	2	37
kubanisch (351)	243	219	189	13	15	2	-	24
lucianisch (366)	4	4	4	-	-	-	-	-
mexikanisch (353)	212	207	184	14	4	1	4	5
nicaraguanisch (354)	17	14	14	-	-	-	-	3
panamaisch (357)	11	10	7	-	1	-	2	1
paraguayisch (359)	17	16	16	-	-	-	-	1
peruanisch (361)	263	239	199	7	24	3	6	24
salvadorianisch (337)	8	5	4	-	1	-	-	3
von St. Kitts und Nevis (370)	-	-	-	-	-	-	-	-
surinamisch (364)	2	2	2	-	-	-	-	-
von Trinidad und Tobago (371)	7	6	6	-	-	-	-	1
uruguayisch (365)	12	12	6	2	3	1	-	-
venezolanisch (367)	80	68	57	3	5	1	2	12
vincentisch (369)	2	1	1	-	-	-	-	1

1) Einschl. staatenlos und Staatsangehörigkeit unbekannt.



## 2 Geburten

### 2.12 Lebendgeborene 2001 nach der Staatsangehörigkeit der Eltern

#### 2.12.1 Staatsangehörigkeit der Mutter

Staatsangehörigkeit der Mutter	Lebendgeborene insgesamt	Eltern miteinander verheiratet						Eltern nicht miteinander verheiratet
		zusammen	Staatsangehörigkeit des Vaters					
			deutsch	ausländisch				
				die gleiche wie die Mutter	eine andere aus einem EU-Staat	eine andere aus dem restlichen Europa	eine andere nicht aus Europa 1)	
aus einem Staat Asiens	19 138	16 626	7 924	7 849	236	112	505	2 512
afghanisch (423)	1 303	1 152	302	821	5	4	20	151
armenisch (422)	197	108	38	55	4	3	8	89
aserbaidschanisch (425)	223	131	24	91	1	3	12	92
bahrainisch (424)	-	-	-	-	-	-	-	-
bangladeschisch (460)	137	132	52	76	3	-	1	5
bhutanisch (426)	8	2	-	2	-	-	-	6
bruneisch (429)	-	-	-	-	-	-	-	-
chinesisch (Taiwan, 465)	503	414	198	183	19	1	13	89
chinesisch (China, mit Tibet, 479)	334	300	136	138	13	1	12	34
georgisch (430)	225	149	66	55	14	5	9	76
indisch (436)	528	497	249	208	20	-	20	31
indonesisch (437)	236	223	141	75	5	1	1	13
irakisch (438)	1 627	1 239	101	1 053	2	14	69	388
iranisch (439)	1 002	896	232	617	11	8	28	106
israelisch (441)	122	111	55	45	2	4	5	11
japanisch (442)	370	356	140	178	26	4	8	14
jemenitisch (421)	42	27	7	19	-	-	1	15
jordanisch (445)	284	268	129	121	1	-	17	16
kambodschanisch (446)	44	41	37	3	1	-	-	3
kasachisch (444)	1 972	1 914	1 805	91	4	5	9	58
katarisch (447)	-	-	-	-	-	-	-	-
kirgisch (450)	217	207	168	31	1	4	3	10
koreanisch(Korea, Dem.Volksrep.434)	46	46	17	28	1	-	-	-
koreanisch (Korea, Republik 467)	273	266	79	177	6	-	4	7
kuwaitisch (448)	2	2	1	1	-	-	-	-
laotisch (449)	30	26	19	7	-	-	-	4
libanesisch (451)	1 540	1 296	467	737	10	11	71	244
malaysisch (482)	61	58	31	16	4	-	7	3
maledivisch (454)	2	2	1	1	-	-	-	-
mongolisch (457)	75	45	20	21	1	-	3	30
myanmarisch (427)	2	2	1	1	-	-	-	-
nepalesisch (458)	21	20	9	11	-	-	-	1
omanisch (456)	2	1	-	1	-	-	-	1
osttimorisch (483)	-	-	-	-	-	-	-	-
pakistanisch (461)	1 097	1 061	412	605	24	-	20	36
philippinisch (462)	825	732	687	20	14	2	9	93
saudiarabisch (472)	8	7	1	6	-	-	-	1
singapurisch (474)	21	20	18	-	1	-	1	1
srilankisch (431)	1 440	1 397	386	966	3	-	42	43
syrisch (475)	919	693	267	304	7	34	81	226
tadschikisch (470)	16	13	11	1	-	-	1	3
thailändisch (476)	1 251	1 072	1 016	20	21	5	10	179
turkmenisch (471)	21	20	11	8	-	-	1	1
usbekisch (477)	132	118	78	33	4	3	-	14
der Ver. Arabischen Emirate (469)	3	3	-	3	-	-	-	-
vietnamesisch (432)	1 977	1 559	512	1 020	8	-	19	418
aus Australien oder einem Staat Ozeaniens	140	130	93	12	13	4	8	10
australisch (523)	103	96	65	10	12	4	5	7
von den Cookinseln (527)	-	-	-	-	-	-	-	-
fidschianisch (526)	2	2	2	-	-	-	-	-
kiribatisch (530)	2	2	2	-	-	-	-	-
marshallisch (544)	-	-	-	-	-	-	-	-
mikronesisch (545)	1	1	-	-	-	-	1	-
naurisch (531)	-	-	-	-	-	-	-	-
neuseeländisch (536)	21	19	15	2	1	-	1	2
niueanisch (533)	-	-	-	-	-	-	-	-
palauisch (537)	-	-	-	-	-	-	-	-
papua-neuguineisch (538)	2	2	2	-	-	-	-	-
salomonisch (524)	1	1	1	-	-	-	-	-
samoanisch (543)	2	2	2	-	-	-	-	-
tongaisch (541)	6	5	4	-	-	-	1	1
tuvaluisch (540)	-	-	-	-	-	-	-	-
vanuatuisch (532)	-	-	-	-	-	-	-	-
staatenlos (997)	322	215	80	101	3	9	22	107
unbekannt	1 966	1 283	201	851	11	99	121	683
insgesamt	734 475	550 659	448 381	62 898	9 314	18 558	11 508	183 816

1) Einschl. staatenlos und Staatsangehörigkeit unbekannt.

## 2 Geburten

### 2.12 Lebendgeborene 2001 nach der Staatsangehörigkeit der Eltern

#### 2.12.2 Staatsangehörigkeit des Vaters

Staatsangehörigkeit des Vaters	Lebendgeborene insgesamt	Eltern miteinander verheiratet						Eltern nicht miteinander verheiratet
		zusammen	Staatsangehörigkeit der Mutter					
			deutsch	ausländisch				
				die gleiche wie der Vater	eine andere als der Vater			
			eine andere aus einem EU-Staat	eine andere aus dem restlichen Europa	eine andere nicht aus Europa 1)			
aus einem Staat Europas	619 427	527 160	433 892	50 907	6 907	21 190	14 264	92 267
deutsch (000)	534 778	448 381	410 663	-	5 837	18 548	13 333	86 397
aus einem anderen EU-Staat	21 214	18 392	6 910	9 078	529	1 219	656	2 822
belgisch (124)	252	222	148	44	6	7	17	30
britisch (168)	1 459	1 204	830	185	55	40	94	255
dänisch (126)	194	164	95	50	2	5	12	30
finnisch (128)	77	69	14	48	3	3	1	8
französisch (129)	1 057	880	481	225	31	55	88	177
griechisch (134)	4 084	3 812	659	2 737	73	307	36	272
irisch (135)	152	118	81	14	13	4	6	34
italienisch (137)	8 337	7 212	2 146	4 158	178	562	168	1 125
luxemburgisch (143)	45	35	33	-	1	1	-	10
niederländisch (148)	1 247	1 064	737	172	34	60	61	183
österreichisch (151)	1 501	1 182	860	155	29	76	62	319
portugiesisch (153)	1 692	1 478	293	1 048	49	37	51	214
schwedisch (157)	178	161	88	35	7	19	12	17
spanisch (161)	939	791	445	207	48	43	48	148
aus einem übrigen Staat Europas	63 435	60 387	16 319	41 829	541	1 423	275	3 048
albanisch (121)	337	316	133	147	18	18	-	21
andorranisch (123)	-	-	-	-	-	-	-	-
bosnisch-herzegowinisch (122)	2 447	2 312	749	1 194	39	324	6	135
bulgarisch (125)	154	139	69	59	4	4	3	15
estnisch (127)	19	15	10	4	-	1	-	4
isländisch (136)	26	19	9	7	-	1	2	7
jugoslawisch (138)	9 532	8 602	2 156	5 775	145	468	58	930
kroatisch (130)	2 551	2 402	650	1 554	48	138	12	149
lettisch (139)	34	32	15	14	-	3	-	2
liechtensteinisch (141)	1	1	1	-	-	-	-	-
litauisch (142)	52	48	24	21	-	3	-	4
maltesisch (145)	8	7	6	-	-	1	-	1
mazedonisch (144)	1 646	1 578	312	1 120	13	130	3	68
moldauisch (146)	128	127	53	64	-	9	1	1
monegassisch (147)	-	-	-	-	-	-	-	-
norwegisch (149)	54	45	27	8	5	3	2	9
polnisch (152)	1 377	1 257	847	391	8	10	1	120
rumänisch (154)	516	480	346	114	7	10	3	36
russisch (160)	2 200	2 126	1 527	543	6	35	15	74
sanmarinesisch (156)	-	-	-	-	-	-	-	-
schweizerisch (158)	327	261	205	31	8	5	12	66
slowakisch (155)	65	59	25	28	-	5	1	6
slowenisch (131)	140	120	76	22	2	20	-	20
der ehem. Sowjetunion (159)	-	-	-	-	-	-	-	-
tschechisch (164)	121	105	46	54	2	3	-	16
der ehem. Tschechoslowakei (162)	-	-	-	-	-	-	-	-
türkisch (163)	40 560	39 267	8 623	30 072	230	199	143	1 293
ukrainisch (166)	831	794	266	494	1	24	9	37
ungarisch (165)	211	184	100	71	4	6	3	27
vatikanisch (167)	3	2	2	-	-	-	-	1
weißrussisch (belarussisch) (169)	82	79	33	41	1	3	1	3
zyprisch (181)	13	10	9	1	-	-	-	3

1) Einschl. staatenlos und Staatsangehörigkeit unbekannt.

## 2 Geburten

### 2.12 Lebendgeborene 2001 nach der Staatsangehörigkeit der Eltern

#### 2.12.2 Staatsangehörigkeit des Vaters

Staatsangehörigkeit des Vaters	Lebendgeborene insgesamt	Eltern miteinander verheiratet						Eltern nicht miteinander verheiratet
		zusammen	Staatsangehörigkeit der Mutter					
			deutsch	ausländisch				
				die gleiche wie der Vater	eine andere als der Vater			
			eine andere aus einem EU-Staat		eine andere aus dem restlichen Europa	eine andere nicht aus Europa 1)		
aus einem Staat Afrikas	7 077	6 253	3 114	2 683	220	68	168	824
ägyptisch (287)	426	399	203	168	11	8	9	27
äquatorialguineisch (274)	-	-	-	-	-	-	-	-
äthiopisch (225)	148	128	35	84	-	-	9	20
algerisch (221)	409	362	239	90	24	6	3	47
angolanisch (223)	196	151	37	89	2	1	22	45
beninisch (229)	16	13	7	5	1	-	-	3
botsuanisch (227)	1	1	1	-	-	-	-	-
burkinisch (258)	26	23	16	2	-	2	3	3
burundisch (291)	7	4	1	3	-	-	-	3
dschibutisch (230)	1	1	-	1	-	-	-	-
eritreisch (224)	69	51	17	30	-	1	3	18
gabunisch (236)	2	1	1	-	-	-	-	1
gambisch (237)	131	111	88	20	2	-	1	20
ghanaisch (238)	402	321	136	169	9	-	7	81
guinea-bissauisch (259)	8	4	4	-	-	-	-	4
guineisch (261)	60	33	20	9	2	1	1	27
ivorisch (231)	61	47	32	8	6	4	1	14
kamerunisch (262)	153	101	55	39	6	-	1	52
kapverdisch (242)	3	3	2	1	-	-	-	-
kenianisch (243)	44	40	31	8	-	-	1	4
komorisch (244)	2	2	1	-	-	-	1	-
kongolesisch (Kongo) (245)	124	103	19	75	2	-	7	21
kongolesisch (Kongo, Dem. Rep., 246)	270	229	32	175	4	2	16	41
lesothisch (226)	1	1	-	1	-	-	-	-
liberianisch (247)	32	22	13	4	-	-	5	10
libysch (248)	110	103	12	86	-	2	3	7
madagassisch (249)	12	11	6	5	-	-	-	1
malawisch (256)	-	-	-	-	-	-	-	-
malisch (251)	20	18	10	4	1	1	2	2
marokkanisch (252)	2 092	2 043	940	1 012	61	20	10	49
mauretanisch (239)	8	7	2	4	1	-	-	1
mauritisches (253)	9	7	6	1	-	-	-	2
mosambikanisch (254)	83	74	29	32	-	7	6	9
namibisch (267)	2	2	2	-	-	-	-	-
nigerianisch (232)	668	541	434	56	36	5	10	127
nigrisch (255)	10	6	4	2	-	-	-	4
ruandisch (265)	10	8	3	5	-	-	-	2
sambisch (257)	4	3	2	-	1	-	-	1
santomeisch (268)	-	-	-	-	-	-	-	-
senegalesisch (269)	74	60	45	11	3	1	-	14
seychellisch (271)	3	3	3	-	-	-	-	-
sierraleonisch (272)	49	29	17	9	1	-	2	20
simbabweisch (233)	1	1	1	-	-	-	-	-
somalisch (273)	74	68	2	61	1	-	4	6
sudanesisch (276)	99	84	38	39	1	-	6	15
südafrikanisch (263)	52	46	33	11	2	-	-	6
swasiländisch (281)	-	-	-	-	-	-	-	-
tansanisch (282)	14	13	10	3	-	-	-	1
togoisch (283)	388	317	90	194	11	3	19	71
tschadisch (284)	8	6	4	2	-	-	-	2
tunesisch (285)	683	643	425	163	31	8	16	40
ugandisch (286)	8	6	6	-	-	-	-	2
zentralafrikanisch (289)	4	3	-	2	1	-	-	1

1) Einschl. staatenlos und Staatsangehörigkeit unbekannt.

## 2 Geburten

### 2.12 Lebendgeborene 2001 nach der Staatsangehörigkeit der Eltern

#### 2.12.2 Staatsangehörigkeit des Vaters

Staatsangehörigkeit des Vaters	Lebendgeborene insgesamt	Eltern miteinander verheiratet						Eltern nicht miteinander verheiratet
		zusammen	Staatsangehörigkeit der Mutter					
			deutsch	ausländisch				
				die gleiche wie der Vater	eine andere als der Vater			
				eine andere aus einem EU-Staat	eine andere aus dem restlichen Europa	eine andere nicht aus Europa 1)		
aus einem Staat Amerikas	2 741	2 399	1 654	495	125	64	61	342
amerikanisch (368)	1 814	1 603	1 088	349	77	49	40	211
antiguanisch (320)	-	-	-	-	-	-	-	-
argentinisch (323)	42	35	15	17	3	-	-	7
bahamaisch (324)	-	-	-	-	-	-	-	-
barbadisch (322)	5	4	4	-	-	-	-	1
belizisch (330)	2	2	2	-	-	-	-	-
bolivianisch (326)	24	23	17	1	4	-	1	1
brasilianisch (327)	99	91	56	26	8	1	-	8
chilenisch (332)	70	62	43	11	6	-	2	8
costaricanisch (334)	7	7	5	-	2	-	-	-
dominicanisch (Dominica, 333)	3	3	2	-	1	-	-	-
dominikanisch (Dominik. Rep., 335)	55	52	44	2	4	-	2	3
ecuadorianisch (336)	54	46	36	8	1	-	1	8
grenadisch (340)	3	2	2	-	-	-	-	1
guatemalteckisch (345)	4	4	3	1	-	-	-	-
guyanisch (328)	1	1	1	-	-	-	-	-
haitianisch (346)	4	4	3	-	1	-	-	-
honduranisch (347)	9	8	5	2	-	-	1	1
jamaikanisch (355)	16	14	13	1	-	-	-	2
kanadisch (348)	143	124	76	24	5	11	8	19
kolumbianisch (349)	56	42	23	14	4	-	1	14
kubanisch (351)	100	77	59	13	2	-	3	23
lucianisch (366)	-	-	-	-	-	-	-	-
mexikanisch (353)	55	45	26	14	3	-	2	10
nicaraguanisch (354)	12	11	11	-	-	-	-	1
panamaisch (357)	4	2	2	-	-	-	-	2
paraguayisch (359)	10	10	10	-	-	-	-	-
peruanisch (361)	114	97	84	7	4	2	-	17
salvadorianisch (337)	6	5	4	-	-	1	-	1
von St. Kitts und Nevis (370)	-	-	-	-	-	-	-	-
surinamisch (364)	1	1	1	-	-	-	-	-
von Trinidad und Tobago (371)	4	3	3	-	-	-	-	1
uruguayisch (365)	2	2	-	2	-	-	-	-
venezolanisch (367)	22	19	16	3	-	-	-	3
vincentisch (369)	-	-	-	-	-	-	-	-

1) Einschl. staatenlos und Staatsangehörigkeit unbekannt.

## 2 Geburten

### 2.12 Lebendgeborene 2001 nach der Staatsangehörigkeit der Eltern

#### 2.12.2 Staatsangehörigkeit des Vaters

Staatsangehörigkeit des Vaters	Lebend- geborene insge- samt	Eltern miteinander verheiratet						Eltern nicht mitein- ander verhei- ratet
		zusammen	Staatsangehörigkeit der Mutter					
			deutsch	ausländisch				
				die gleiche wie der Vater	eine andere als der Vater			
			eine andere aus einem EU-Staat		eine andere aus dem restlichen Europa	eine andere nicht aus Europa 1)		
aus einem Staat Asiens	13 606	12 587	4 009	7 849	154	233	342	1 019
afghanisch (423)	1 034	985	107	821	7	23	27	49
armenisch (422)	140	105	40	55	-	6	4	35
aserbaidschanisch (425)	137	116	18	91	-	4	3	21
bahrainisch (424)	1	1	1	-	-	-	-	-
bangladeschisch (460)	111	107	23	76	4	2	2	4
bhutanisch (426)	6	2	-	2	-	-	-	4
bruneisch (429)	-	-	-	-	-	-	-	-
chinesisch (Taiwan, 465)	266	242	46	183	4	1	8	24
chinesisch (China, mit Tibet, 479)	179	168	21	138	3	-	6	11
georgisch (430)	102	87	29	55	1	2	-	15
indisch (436)	521	470	212	208	33	10	7	51
indonesisch (437)	130	125	47	75	1	-	2	5
irakisch (438)	1 425	1 206	46	1 053	9	37	61	219
iranisch (439)	1 084	990	267	617	20	47	39	94
israelisch (441)	163	152	89	45	2	9	7	11
japanisch (442)	200	196	12	178	1	2	3	4
jemenitisch (421)	32	30	8	19	-	1	2	2
jordanisch (445)	305	290	141	121	6	5	17	15
kambodschanisch (446)	10	10	5	3	1	-	1	-
kasachisch (444)	1 517	1 484	1 388	91	-	3	2	33
katarisch (447)	-	-	-	-	-	-	-	-
kirgisch (450)	175	173	138	31	-	3	1	2
koreanisch(Korea, Dem.Volksrep.434)	36	35	7	28	-	-	-	1
koreanisch (Korea, Republik 467)	196	191	11	177	-	-	3	5
kuwaitisch (448)	1	1	-	1	-	-	-	-
laotisch (449)	15	13	2	7	2	-	2	2
libanesisch (451)	1 462	1 359	516	737	16	20	70	103
malaysisch (482)	43	43	19	16	2	-	6	-
maldivisch (454)	2	2	1	1	-	-	-	-
mongolisch (457)	28	21	-	21	-	-	-	7
myanmarisch (427)	2	2	-	1	-	-	1	-
nepalesisch (458)	30	25	12	11	-	2	-	5
omanisch (456)	1	1	-	1	-	-	-	-
osttimorisch (483)	-	-	-	-	-	-	-	-
pakistanisch (461)	986	921	277	605	22	13	4	65
philippinisch (462)	41	39	17	20	2	-	-	2
saudiarabisch (472)	7	7	1	6	-	-	-	-
singapurisch (474)	-	-	-	-	-	-	-	-
srilankisch (431)	1 103	1 081	83	966	7	6	19	22
syrisch (475)	604	517	148	304	8	30	27	87
tadschikisch (470)	15	13	11	1	-	-	1	2
thailändisch (476)	54	35	14	20	-	-	1	19
turkmenisch (471)	17	15	7	8	-	-	-	2
usbekisch (477)	100	99	63	33	-	-	3	1
der Ver. Arabischen Emirate (469)	3	3	-	3	-	-	-	-
vietnamesisch (432)	1 322	1 225	182	1 020	3	7	13	97
aus Australien oder einem Staat Ozeaniens	124	106	77	12	8	4	5	18
australisch (523)	90	75	52	10	7	3	3	15
von den Cookinseln (527)	-	-	-	-	-	-	-	-
fidschianisch (526)	-	-	-	-	-	-	-	-
kiribatisch (530)	-	-	-	-	-	-	-	-
marshallisch (544)	-	-	-	-	-	-	-	-
mikronesisch (545)	-	-	-	-	-	-	-	-
naurisch (531)	-	-	-	-	-	-	-	-
neuseeländisch (536)	32	29	24	2	1	1	1	3
niueanisch (533)	-	-	-	-	-	-	-	-
palauisch (537)	-	-	-	-	-	-	-	-
papua-neuguineisch (538)	-	-	-	-	-	-	-	-
salomonisch (524)	-	-	-	-	-	-	-	-
samoanisch (543)	-	-	-	-	-	-	-	-
tongaisch (541)	2	2	1	-	-	-	1	-
tuvaluisch (540)	-	-	-	-	-	-	-	-
vanuatuisch (532)	-	-	-	-	-	-	-	-
staatenlos (997)	329	291	98	101	6	41	45	38
unbekannt	2 089	1 863	317	851	29	336	330	226
keine Angabe 2)	89 082	-	-	-	-	-	-	89 082
insgesamt	734 475	550 659	443 161	62 898	7 449	21 936	15 215	183 816

1) Einschl. staatenlos und Staatsangehörigkeit unbekannt.

2) Keine Angabe zur Staatsangehörigkeit des Vaters bei nicht miteinander verheirateten Eltern.

## 2 Geburten

### 2.12 Lebendgeborene 2000 nach der Staatsangehörigkeit der Eltern

#### 2.12.1 Staatsangehörigkeit der Mutter

Staatsangehörigkeit der Mutter	Lebendgeborene insgesamt	Eltern miteinander verheiratet						Eltern nicht miteinander verheiratet
		zusammen	Staatsangehörigkeit des Vaters					
			deutsch	ausländisch				
				die gleiche wie die Mutter	eine andere aus einem EU-Staat	eine andere aus dem restlichen Europa	eine andere nicht aus Europa 1)	
aus einem Staat Europas	734 080	559 449	465 138	57 003	9 100	17 497	10 711	174 631
deutsch (000)	636 996	473 910	441 500	-	7 492	15 603	9 315	163 086
aus einem anderen EU-Staat	21 082	17 728	6 271	9 854	512	550	541	3 354
belgisch (124)	282	226	139	38	18	23	8	56
britisch (168)	1 029	816	481	193	35	12	95	213
dänisch (126)	256	214	136	50	10	8	10	42
finnisch (128)	178	146	82	46	6	4	8	32
französisch (129)	1 699	1 361	933	233	43	58	94	338
griechisch (134)	3 908	3 603	395	3 005	57	104	42	305
irisch (135)	165	131	87	15	18	2	9	34
italienisch (137)	7 287	6 158	1 303	4 470	103	177	105	1 129
luxemburgisch (143)	48	35	31	2	1	1	-	13
niederländisch (148)	1 102	923	617	196	23	47	40	179
österreichisch (151)	1 543	1 166	919	138	34	45	30	377
portugiesisch (153)	1 906	1 587	299	1 177	52	28	31	319
schwedisch (157)	232	196	131	37	7	11	10	36
spanisch (161)	1 447	1 166	718	254	105	30	59	281
aus einem übrigen Staat Europas	76 002	67 811	17 367	47 149	1 096	1 344	855	8 191
albanisch (121)	433	363	70	226	20	34	13	70
andorranisch (123)	-	-	-	-	-	-	-	-
bosnisch-herzegowinisch (122)	2 685	2 311	563	1 430	62	227	29	374
bulgarisch (125)	279	242	164	33	25	11	9	37
estnisch (127)	80	72	54	7	3	5	3	8
isländisch (136)	28	21	12	7	1	1	-	7
jugoslawisch (138)	12 493	8 976	826	7 578	92	285	195	3 517
kroatisch (130)	3 255	2 913	780	1 734	122	261	16	342
lettisch (139)	138	117	75	22	6	5	9	21
liechtensteinisch (141)	8	8	8	-	-	-	-	-
litauisch (142)	276	239	198	17	15	5	4	37
maltesisch (145)	4	3	2	-	-	-	1	1
mazedonisch (144)	1 426	1 289	133	1 025	11	117	3	137
moldauisch (146)	131	113	57	44	2	4	6	18
monegassisch (147)	-	-	-	-	-	-	-	-
norwegisch (149)	100	74	52	14	4	2	2	26
polnisch (152)	5 839	5 254	4 392	392	263	99	108	585
rumänisch (154)	1 458	1 324	1 117	89	63	30	25	134
russisch (160)	3 270	2 971	2 397	444	41	38	51	299
sanmarinesisch (156)	-	-	-	-	-	-	-	-
schweizerisch (158)	472	410	354	23	24	4	5	62
slowakisch (155)	348	311	220	27	42	15	7	37
slowenisch (131)	251	208	115	50	7	32	4	43
der ehem. Sowjetunion (159)	-	-	-	-	-	-	-	-
tschechisch (164)	855	753	614	44	67	15	13	102
der ehem. Tschechoslowakei (162)	-	-	-	-	-	-	-	-
türkisch (163)	39 774	37 722	3 808	33 386	148	92	288	2 052
ukrainisch (166)	1 450	1 265	691	453	31	40	50	185
ungarisch (165)	672	604	463	78	41	13	9	68
vatikanisch (167)	8	8	8	-	-	-	-	-
weißrussisch (belarussisch) (169)	264	235	191	26	4	9	5	29
zyprisch (181)	5	5	3	-	2	-	-	-

1) Einschl. staatenlos und Staatsangehörigkeit unbekannt.

## 2 Geburten

### 2.12 Lebendgeborene 2000 nach der Staatsangehörigkeit der Eltern

#### 2.12.1 Staatsangehörigkeit der Mutter

Staatsangehörigkeit der Mutter	Lebendgeborene insgesamt	Eltern miteinander verheiratet						Eltern nicht miteinander verheiratet
		zusammen	Staatsangehörigkeit des Vaters					
			deutsch	ausländisch				
				die gleiche wie die Mutter	eine andere aus einem EU-Staat	eine andere aus dem restlichen Europa	eine andere nicht aus Europa 1)	
aus einem Staat Afrikas	6 401	5 123	1 999	2 721	135	17	251	1 278
ägyptisch (287)	231	217	77	129	6	-	5	14
äquatorialguineisch (274)	3	2	1	1	-	-	-	1
äthiopisch (225)	262	213	111	80	4	-	18	49
algerisch (221)	203	177	61	97	7	-	12	26
angolanisch (223)	167	105	9	87	2	-	7	62
beninisch (229)	21	16	7	4	-	-	5	5
botsuanisch (227)	-	-	-	-	-	-	-	-
burkinisch (258)	18	12	7	4	-	-	1	6
burundisch (291)	10	7	4	2	-	1	-	3
dschibutisch (230)	5	5	4	1	-	-	-	-
eritreisch (224)	222	162	97	51	2	-	12	60
gabunisch (236)	2	2	2	-	-	-	-	-
gambisch (237)	39	34	12	21	-	-	1	5
ghanaisch (238)	766	446	246	176	13	1	10	320
guinea-bissauisch (259)	6	5	2	-	3	-	-	1
guineisch (261)	39	33	21	8	2	-	2	6
ivorisch (231)	47	29	14	9	-	-	6	18
kamerunisch (262)	154	79	41	30	5	1	2	75
kapverdisch (242)	7	6	3	-	3	-	-	1
kenianisch (243)	170	144	129	10	4	-	1	26
komorisch (244)	1	1	-	-	1	-	-	-
kongolesisch (Kongo) (245)	204	142	8	116	-	-	18	62
kongolesisch (Kongo, Dem. Rep., 246)	288	203	15	153	-	-	35	85
lesothisch (226)	1	-	-	-	-	-	-	1
liberianisch (247)	23	10	1	7	-	-	2	13
libysch (248)	74	70	1	68	-	-	1	4
madagassisch (249)	14	13	9	2	2	-	-	1
malawisch (256)	3	2	1	1	-	-	-	1
malisch (251)	16	15	7	8	-	-	-	1
marokkanisch (252)	1 887	1 800	640	1 064	37	12	47	87
mauretanisch (239)	3	2	1	1	-	-	-	1
mauritisches (253)	26	23	23	-	-	-	-	3
mosambikanisch (254)	31	30	6	23	1	-	-	1
namibisch (267)	4	3	3	-	-	-	-	1
nigerianisch (232)	233	151	83	55	10	-	3	82
nigrisch (255)	11	6	1	4	-	-	1	5
ruandisch (265)	13	9	3	6	-	-	-	4
sambisch (257)	2	1	1	-	-	-	-	1
santomeisch (268)	-	-	-	-	-	-	-	-
senegalesisch (269)	51	46	24	13	6	-	3	5
seychellisch (271)	4	2	2	-	-	-	-	2
sierraleonisch (272)	51	29	13	13	-	-	3	22
simbabwisch (233)	17	15	12	3	-	-	-	2
somalisch (273)	168	109	17	84	3	-	5	59
sudanesisch (276)	69	63	13	41	-	-	9	6
südafrikanisch (263)	77	73	48	14	7	1	3	4
swasiländisch (281)	1	1	1	-	-	-	-	-
tansanisch (282)	17	16	13	3	-	-	-	1
togoisch (283)	337	231	34	178	3	-	16	106
tschadisch (284)	3	1	1	-	-	-	-	2
tunesisch (285)	369	344	154	152	14	1	23	25
ugandisch (286)	30	17	16	1	-	-	-	13
zentralafrikanisch (289)	1	1	-	1	-	-	-	-

1) Einschl. staatenlos und Staatsangehörigkeit unbekannt.

## 2 Geburten

### 2.12 Lebendgeborene 2000 nach der Staatsangehörigkeit der Eltern

#### 2.12.1 Staatsangehörigkeit der Mutter

Staatsangehörigkeit der Mutter	Lebendgeborene insgesamt	Eltern miteinander verheiratet						Eltern nicht miteinander verheiratet
		zusammen	Staatsangehörigkeit des Vaters					
			deutsch	ausländisch				
				die gleiche wie die Mutter	eine andere aus einem EU-Staat	eine andere aus dem restlichen Europa	eine andere nicht aus Europa 1)	
aus einem Staat Amerikas	4 143	3 648	2 712	576	243	30	87	495
amerikanisch (368)	1 293	1 122	624	410	50	13	25	171
antiguanisch (320)	-	-	-	-	-	-	-	-
argentinisch (323)	104	99	69	11	17	-	2	5
bahamaisch (324)	1	1	1	-	-	-	-	-
barbadisch (322)	2	-	-	-	-	-	-	2
belizisch (330)	1	1	1	-	-	-	-	-
bolivianisch (326)	29	25	21	-	3	-	1	4
brasilianisch (327)	917	804	719	22	51	6	6	113
chilenisch (332)	122	107	74	16	8	2	7	15
costaricanisch (334)	23	21	19	1	-	-	1	2
dominicanisch (Dominica, 333)	9	8	7	-	1	-	-	1
dominikanisch (Dominik. Rep., 335)	181	161	147	-	11	1	2	20
ecuadorianisch (336)	140	102	62	18	14	1	7	38
grenadisch (340)	1	1	1	-	-	-	-	-
guatemalteckisch (345)	14	14	10	-	3	-	1	-
guyanisch (328)	-	-	-	-	-	-	-	-
haitianisch (346)	12	11	11	-	-	-	-	1
honduranisch (347)	14	12	10	-	2	-	-	2
jamaikanisch (355)	44	37	33	1	1	-	2	7
kanadisch (348)	154	143	96	31	6	1	9	11
kolumbianisch (349)	230	197	164	10	17	2	4	33
kubanisch (351)	240	222	182	21	17	-	2	18
lucianisch (366)	2	2	2	-	-	-	-	-
mexikanisch (353)	171	165	134	19	9	-	3	6
nicaraguanisch (354)	8	8	6	1	-	-	1	-
panamaisch (357)	12	11	3	1	-	-	7	1
paraguayisch (359)	25	24	19	3	2	-	-	1
peruanisch (361)	271	243	204	8	24	3	4	28
salvadorianisch (337)	14	14	11	-	2	-	1	-
von St. Kitts und Nevis (370)	-	-	-	-	-	-	-	-
surinamisch (364)	-	-	-	-	-	-	-	-
von Trinidad und Tobago (371)	9	8	8	-	-	-	-	1
uruguayisch (365)	11	7	5	-	2	-	-	4
venezolanisch (367)	88	77	68	3	3	1	2	11
vincentisch (369)	1	1	1	-	-	-	-	-

1) Einschl. staatenlos und Staatsangehörigkeit unbekannt.



## 2 Geburten

### 2.12 Lebendgeborene 2000 nach der Staatsangehörigkeit der Eltern

#### 2.12.1 Staatsangehörigkeit der Mutter

Staatsangehörigkeit der Mutter	Lebendgeborene insgesamt	Eltern miteinander verheiratet						Eltern nicht miteinander verheiratet
		zusammen	Staatsangehörigkeit des Vaters					
			deutsch	ausländisch				
				die gleiche wie die Mutter	eine andere aus einem EU-Staat	eine andere aus dem restlichen Europa	eine andere nicht aus Europa 1)	
aus einem Staat Asiens	19 533	17 266	7 487	8 873	207	118	581	2 267
afghanisch (423)	1 425	1 288	266	979	4	5	34	137
armenisch (422)	280	150	50	80	3	3	14	130
aserbaidschanisch (425)	217	134	20	102	1	4	7	83
bahrainisch (424)	-	-	-	-	-	-	-	-
bangladeschisch (460)	114	109	54	53	2	-	-	5
bhutanisch (426)	3	-	-	-	-	-	-	3
bruneiisch (429)	-	-	-	-	-	-	-	-
chinesisch (Taiwan, 465)	388	342	162	154	13	1	12	46
chinesisch (China, mit Tibet, 479)	507	437	186	216	19	1	15	70
georgisch (430)	198	136	56	51	15	6	8	62
indisch (436)	471	445	213	181	26	1	24	26
indonesisch (437)	234	222	153	67	-	-	2	12
irakisch (438)	1 412	1 158	98	972	1	8	79	254
iranisch (439)	1 199	1 104	233	805	10	8	48	95
israelisch (441)	132	114	56	41	3	9	5	18
japanisch (442)	398	392	178	191	10	4	9	6
jemenitisch (421)	41	28	3	24	-	-	1	13
jordanisch (445)	264	241	119	103	1	-	18	23
kambodschanisch (446)	28	28	23	4	-	-	1	-
kasachisch (444)	1 805	1 749	1 653	78	2	9	7	56
katarisch (447)	1	1	-	1	-	-	-	-
kirgisisch (450)	202	190	152	33	-	4	1	12
koreanisch(Korea, Dem.Volksrep.434)	13	12	4	7	-	-	1	1
koreanisch (Korea, Republik 467)	308	296	73	213	4	-	6	12
kuwaitisch (448)	-	-	-	-	-	-	-	-
laotisch (449)	26	23	12	9	-	-	2	3
libanesisch (451)	1 622	1 391	388	888	11	11	93	231
malaysisch (482)	68	64	45	9	3	-	7	4
maledivisch (454)	-	-	-	-	-	-	-	-
mongolisch (457)	81	49	26	23	-	-	-	32
myanmarisch (427)	12	12	5	5	1	-	1	-
nepalesisch (458)	23	22	11	10	-	-	1	1
omanisch (456)	3	3	-	3	-	-	-	-
osttimorisch (483)	-	-	-	-	-	-	-	-
pakistanisch (461)	1 090	1 054	329	681	24	1	19	36
philippinisch (462)	954	853	786	35	18	2	12	101
saudiarabisch (472)	5	5	-	5	-	-	-	-
singapurisch (474)	17	17	13	1	-	-	3	-
sri-lankisch (431)	1 574	1 493	326	1 109	3	-	55	81
syrisch (475)	863	692	244	348	10	32	58	171
tadschikisch (470)	14	11	10	-	-	1	-	3
thailändisch (476)	1 162	1 014	949	33	16	6	10	148
turkmenisch (471)	20	17	12	5	-	-	-	3
usbekisch (477)	123	114	79	30	3	2	-	9
der Ver. Arabischen Emirate (469)	3	3	-	3	-	-	-	-
vietnamesisch (432)	2 233	1 853	500	1 321	4	-	28	380
aus Australien oder einem Staat Ozeaniens	120	107	84	12	7	2	2	13
australisch (523)	91	82	62	9	7	2	2	9
von den Cookinseln (527)	1	1	1	-	-	-	-	-
fidschianisch (526)	3	3	3	-	-	-	-	-
kiribatisch (530)	-	-	-	-	-	-	-	-
marshallisch (544)	-	-	-	-	-	-	-	-
mikronesisch (545)	-	-	-	-	-	-	-	-
naurisch (531)	-	-	-	-	-	-	-	-
neuseeländisch (536)	19	16	15	1	-	-	-	3
niueanisch (533)	-	-	-	-	-	-	-	-
palauisch (537)	-	-	-	-	-	-	-	-
papua-neuguineisch (538)	1	1	1	-	-	-	-	-
salomonisch (524)	-	-	-	-	-	-	-	-
samoanisch (543)	1	1	1	-	-	-	-	-
tongaisch (541)	4	3	1	2	-	-	-	1
tuvaluisch (540)	-	-	-	-	-	-	-	-
vanuatuisch (532)	-	-	-	-	-	-	-	-
staatenlos (997)	495	340	82	171	2	43	42	155
unbekannt	2 227	1 492	204	987	20	131	150	735
insgesamt	766 999	587 425	477 706	70 343	9 714	17 838	11 824	179 574

1) Einschl. staatenlos und Staatsangehörigkeit unbekannt.

## 2 Geburten

### 2.12 Lebendgeborene 2000 nach der Staatsangehörigkeit der Eltern

#### 2.12.2 Staatsangehörigkeit des Vaters

Staatsangehörigkeit des Vaters	Lebendgeborene insgesamt	Eltern miteinander verheiratet						Eltern nicht miteinander verheiratet
		zusammen	Staatsangehörigkeit der Mutter					
			deutsch	ausländisch				
				die gleiche wie der Vater	eine andere als der Vater			
		eine andere aus einem EU-Staat	eine andere aus dem restlichen Europa		eine andere nicht aus Europa 1)			
aus einem Staat Europas	638 783	562 261	464 595	57 003	7 333	19 807	13 523	76 522
deutsch (000)	549 053	477 706	441 500	-	6 271	17 367	12 568	71 347
aus einem anderen EU-Staat	21 977	19 568	7 492	9 854	512	1 096	614	2 409
belgisch (124)	242	209	147	38	7	5	12	33
britisch (168)	1 616	1 378	1 003	193	56	48	78	238
dänisch (126)	171	149	80	50	7	4	8	22
finnisch (128)	77	72	20	46	2	1	3	5
französisch (129)	1 055	900	522	233	35	37	73	155
griechisch (134)	4 320	4 069	674	3 005	52	294	44	251
irisch (135)	166	124	83	15	11	7	8	42
italienisch (137)	8 667	7 735	2 365	4 470	185	530	185	932
luxemburgisch (143)	35	31	26	2	1	1	1	4
niederländisch (148)	1 293	1 154	843	196	34	35	46	139
österreichisch (151)	1 433	1 177	898	138	28	66	47	256
portugiesisch (153)	1 780	1 593	296	1 177	45	24	51	187
schwedisch (157)	152	133	65	37	3	10	18	19
spanisch (161)	970	844	470	254	46	34	40	126
aus einem übrigen Staat Europas	67 753	64 987	15 603	47 149	550	1 344	341	2 766
albanisch (121)	420	392	125	226	10	28	3	28
andorranisch (123)	-	-	-	-	-	-	-	-
bosnisch-herzegowinisch (122)	2 638	2 527	715	1 430	33	339	10	111
bulgarisch (125)	127	121	71	33	7	10	-	6
estnisch (127)	13	11	4	7	-	-	-	2
isländisch (136)	17	13	5	7	1	-	-	4
jugoslawisch (138)	11 292	10 270	2 080	7 578	111	427	74	1 022
kroatisch (130)	2 756	2 629	702	1 734	53	131	9	127
lettisch (139)	41	41	10	22	-	6	3	-
liechtensteinisch (141)	3	2	2	-	-	-	-	1
litauisch (142)	36	34	15	17	-	2	-	2
maltesisch (145)	3	3	3	-	-	-	-	-
mazedonisch (144)	1 514	1 468	300	1 025	24	108	11	46
moldauisch (146)	85	80	32	44	-	3	1	5
monegassisch (147)	-	-	-	-	-	-	-	-
norwegisch (149)	63	47	26	14	5	-	2	16
polnisch (152)	1 317	1 239	827	392	5	8	7	78
rumänisch (154)	498	469	357	89	15	5	3	29
russisch (160)	1 979	1 913	1 417	444	4	27	21	66
sanmarinesisch (156)	-	-	-	-	-	-	-	-
schweizerisch (158)	338	276	229	23	9	6	9	62
slowakisch (155)	61	56	23	27	4	2	-	5
slowenisch (131)	153	137	73	50	3	11	-	16
der ehem. Sowjetunion (159)	-	-	-	-	-	-	-	-
tschechisch (164)	125	114	62	44	-	7	1	11
der ehem. Tschechoslowakei (162)	-	-	-	-	-	-	-	-
türkisch (163)	43 222	42 147	8 139	33 386	254	188	180	1 075
ukrainisch (166)	750	712	223	453	2	29	5	38
ungarisch (165)	229	216	128	78	6	3	1	13
vatikanisch (167)	6	6	6	-	-	-	-	-
weißrussisch (belarussisch) (169)	55	54	24	26	-	4	-	1
zyprisch (181)	12	10	5	-	4	-	1	2

1) Einschl. staatenlos und Staatsangehörigkeit unbekannt.

## 2 Geburten

### 2.12 Lebendgeborene 2000 nach der Staatsangehörigkeit der Eltern

#### 2.12.2 Staatsangehörigkeit des Vaters

Staatsangehörigkeit des Vaters	Lebend- geborene insge- samt	Eltern miteinander verheiratet						Eltern nicht mitein- ander verhei- ratet
		zusammen	Staatsangehörigkeit der Mutter					
			deutsch	ausländisch				
				die gleiche wie der Vater	eine andere als der Vater			
			eine andere aus einem EU-Staat		eine andere aus dem restlichen Europa	eine andere nicht aus Europa 1)		
aus einem Staat Afrikas	6 945	6 294	3 118	2 721	215	68	172	651
ägyptisch (287)	394	372	214	129	9	11	9	22
äquatorialguineisch (274)	1	1	-	1	-	-	-	-
äthiopisch (225)	156	138	38	80	2	5	13	18
algerisch (221)	460	427	292	97	26	9	3	33
angolanisch (223)	230	184	46	87	5	4	42	46
beninisch (229)	26	21	14	4	2	-	1	5
botsuanisch (227)	-	-	-	-	-	-	-	-
burkinisch (258)	30	23	18	4	-	1	-	7
burundisch (291)	6	5	3	2	-	-	-	1
dschibutisch (230)	1	1	-	1	-	-	-	-
eritreisch (224)	93	82	16	51	2	-	13	11
gabunisch (236)	5	4	3	-	1	-	-	1
gambisch (237)	111	98	76	21	-	-	1	13
ghanaisch (238)	414	362	168	176	12	2	4	52
guinea-bissauisch (259)	5	4	4	-	-	-	-	1
guineisch (261)	54	43	33	8	2	-	-	11
ivorisch (231)	66	55	41	9	4	-	1	11
kamerunisch (262)	126	94	55	30	6	1	2	32
kapverdisch (242)	2	1	1	-	-	-	-	1
kenianisch (243)	46	42	31	10	1	-	-	4
komorisch (244)	1	1	-	-	1	-	-	-
kongolesisch (Kongo) (245)	166	144	18	116	2	-	8	22
kongolesisch (Kongo, Dem. Rep., 246)	223	187	25	153	2	-	7	36
lesothisch (226)	-	-	-	-	-	-	-	-
liberianisch (247)	31	20	11	7	-	-	2	11
libysch (248)	90	85	12	68	-	3	2	5
madagassisch (249)	3	3	1	2	-	-	-	-
malawisch (256)	2	2	1	1	-	-	-	-
malisch (251)	17	15	4	8	-	-	3	2
marokkanisch (252)	2 096	2 044	874	1 064	77	17	12	52
mauretanisch (239)	9	7	3	1	2	-	1	2
mauritisch (253)	8	8	7	-	1	-	-	-
mosambikanisch (254)	67	57	32	23	1	-	1	10
namibisch (267)	3	1	1	-	-	-	-	2
nigerianisch (232)	599	511	419	55	28	4	5	88
nigrisch (255)	15	14	9	4	-	-	1	1
ruandisch (265)	10	9	1	6	-	-	2	1
sambisch (257)	4	4	4	-	-	-	-	-
santomeisch (268)	-	-	-	-	-	-	-	-
senegalesisch (269)	79	72	52	13	5	1	1	7
seychellisch (271)	-	-	-	-	-	-	-	-
sierraleonisch (272)	51	35	20	13	-	-	2	16
simbabweisch (233)	12	11	7	3	-	1	-	1
somalisch (273)	99	96	10	84	1	-	1	3
sudanesisch (276)	95	83	37	41	1	1	3	12
südafrikanisch (263)	40	38	22	14	1	1	-	2
swasiländisch (281)	-	-	-	-	-	-	-	-
tansanisch (282)	11	10	7	3	-	-	-	1
togoisch (283)	345	286	85	178	7	-	16	59
tschadisch (284)	4	3	2	-	1	-	-	1
tunesisch (285)	630	582	395	152	12	7	16	48
ugandisch (286)	7	7	5	1	1	-	-	-
zentralafrikanisch (289)	2	2	1	1	-	-	-	-

1) Einschl. staatenlos und Staatsangehörigkeit unbekannt.

## 2 Geburten

### 2.12 Lebendgeborene 2000 nach der Staatsangehörigkeit der Eltern

#### 2.12.2 Staatsangehörigkeit des Vaters

Staatsangehörigkeit des Vaters	Lebendgeborene insgesamt	Eltern miteinander verheiratet						Eltern nicht miteinander verheiratet
		zusammen	Staatsangehörigkeit der Mutter					
			deutsch	ausländisch				
				die gleiche wie der Vater	eine andere als der Vater			
			eine andere aus einem EU-Staat		eine andere aus dem restlichen Europa	eine andere nicht aus Europa 1)		
aus einem Staat Amerikas	2 874	2 555	1 718	576	111	63	87	319
amerikanisch (368)	1 808	1 617	1 052	410	56	46	53	191
antiguanisch (320)	-	-	-	-	-	-	-	-
argentinisch (323)	56	47	31	11	4	-	1	9
bahamaisch (324)	-	-	-	-	-	-	-	-
barbadisch (322)	4	3	3	-	-	-	-	1
belizisch (330)	-	-	-	-	-	-	-	-
bolivianisch (326)	13	11	11	-	-	-	-	2
brasilianisch (327)	116	108	73	22	9	-	4	8
chilenisch (332)	87	69	44	16	5	1	3	18
costaricanisch (334)	11	9	6	1	-	-	2	2
dominicanisch (Dominica, 333)	2	2	2	-	-	-	-	-
dominikanisch (Dominik. Rep., 335)	47	45	44	-	1	-	-	2
ecuadorianisch (336)	65	57	32	18	5	1	1	8
grenadisch (340)	1	1	1	-	-	-	-	-
guatemalteckisch (345)	8	7	6	-	1	-	-	1
guyanisch (328)	3	3	1	-	2	-	-	-
haitianisch (346)	2	2	1	-	1	-	-	-
honduranisch (347)	5	4	4	-	-	-	-	1
jamaikanisch (355)	35	27	25	1	1	-	-	8
kanadisch (348)	162	149	94	31	4	8	12	13
kolumbianisch (349)	55	51	37	10	2	1	1	4
kubanisch (351)	145	124	97	21	4	1	1	21
lucianisch (366)	1	-	-	-	-	-	-	1
mexikanisch (353)	72	66	37	19	3	3	4	6
nicaraguanisch (354)	17	16	14	1	1	-	-	1
panamaisch (357)	4	4	2	1	-	-	1	-
paraguayisch (359)	9	9	6	3	-	-	-	-
peruanisch (361)	103	89	70	8	9	1	1	14
salvadorianisch (337)	2	-	-	-	-	-	-	2
von St. Kitts und Nevis (370)	-	-	-	-	-	-	-	-
surinamisch (364)	1	1	1	-	-	-	-	-
von Trinidad und Tobago (371)	9	8	7	-	-	-	1	1
uruguayisch (365)	9	7	5	-	2	-	-	2
venezolanisch (367)	22	19	12	3	1	1	2	3
vincentisch (369)	-	-	-	-	-	-	-	-

1) Einschl. staatenlos und Staatsangehörigkeit unbekannt.

## 2 Geburten

### 2.12 Lebendgeborene 2000 nach der Staatsangehörigkeit der Eltern

#### 2.12.2 Staatsangehörigkeit des Vaters

Staatsangehörigkeit des Vaters	Lebend- geborene insge- samt	Eltern miteinander verheiratet						Eltern nicht mitein- ander verhei- ratet
		zusammen	Staatsangehörigkeit der Mutter					
			deutsch	ausländisch				
				die gleiche wie der Vater	eine andere als der Vater			
			eine andere aus einem EU-Staat		eine andere aus dem restlichen Europa	eine andere nicht aus Europa 1)		
aus einem Staat Asiens	14 455	13 677	3 950	8 873	186	274	394	778
afghanisch (423)	1 187	1 138	103	979	5	30	21	49
armenisch (422)	173	150	59	80	1	5	5	23
aserbaidschanisch (425)	153	133	19	102	-	7	5	20
bahrainisch (424)	-	-	-	-	-	-	-	-
bangladeschisch (460)	119	115	49	53	5	4	4	4
bhutanisch (426)	1	-	-	-	-	-	-	1
bruneisch (429)	1	1	-	-	-	-	1	-
chinesisch (Taiwan, 465)	207	193	28	154	2	2	7	14
chinesisch (China, mit Tibet, 479)	281	262	34	216	4	-	8	19
georgisch (430)	104	90	32	51	1	5	1	14
indisch (436)	466	424	188	181	46	3	6	42
indonesisch (437)	116	113	38	67	6	1	1	3
irakisch (438)	1 226	1 094	35	972	3	35	49	132
iranisch (439)	1 398	1 310	369	805	23	61	52	88
israelisch (441)	142	128	60	41	5	14	8	14
japanisch (442)	229	225	27	191	-	3	4	4
jemenitisch (421)	34	31	5	24	1	-	1	3
jordanisch (445)	321	309	177	103	7	6	16	12
kambodschanisch (446)	19	19	9	4	2	1	3	-
kasachisch (444)	1 316	1 302	1 214	78	-	5	5	14
katarisch (447)	1	1	-	1	-	-	-	-
kirgisch (450)	145	145	110	33	1	1	-	-
koreanisch(Korea, Dem.Volksrep.434)	8	8	-	7	-	1	-	-
koreanisch (Korea, Republik 467)	226	223	7	213	-	-	3	3
kuwaitisch (448)	-	-	-	-	-	-	-	-
laotisch (449)	13	13	3	9	-	1	-	-
libanesisch (451)	1 618	1 520	484	888	22	29	97	98
malaysisch (482)	34	32	12	9	4	-	7	2
maldivisch (454)	1	1	1	-	-	-	-	-
mongolisch (457)	27	23	-	23	-	-	-	4
myanmarisch (427)	5	5	-	5	-	-	-	-
nepalesisch (458)	32	31	20	10	1	-	-	1
omanisch (456)	6	6	3	3	-	-	-	-
osttimorisch (483)	-	-	-	-	-	-	-	-
pakistanisch (461)	1 048	1 005	271	681	24	20	9	43
philippinisch (462)	71	66	27	35	3	-	1	5
saudiarabisch (472)	6	6	1	5	-	-	-	-
singapurisch (474)	3	3	2	1	-	-	-	-
sri-lankisch (431)	1 252	1 219	81	1 109	6	4	19	33
syrisch (475)	643	591	162	348	8	31	42	52
tadschikisch (470)	18	17	17	-	-	-	-	1
thailändisch (476)	59	54	18	33	-	1	2	5
turkmenisch (471)	17	17	12	5	-	-	-	-
usbekisch (477)	89	88	55	30	1	1	1	1
der Ver. Arabischen Emirate (469)	4	4	1	3	-	-	-	-
vietnamesisch (432)	1 636	1 562	217	1 321	5	3	16	74
aus Australien oder einem Staat Ozeaniens	102	91	69	12	1	4	5	11
australisch (523)	65	60	43	9	1	3	4	5
von den Cookinseln (527)	1	1	-	-	-	1	-	-
fidschianisch (526)	-	-	-	-	-	-	-	-
kiribatisch (530)	-	-	-	-	-	-	-	-
marshallisch (544)	-	-	-	-	-	-	-	-
mikronesisch (545)	-	-	-	-	-	-	-	-
naurisch (531)	-	-	-	-	-	-	-	-
neuseeländisch (536)	33	27	26	1	-	-	-	6
niueanisch (533)	-	-	-	-	-	-	-	-
palauisch (537)	-	-	-	-	-	-	-	-
papua-neuguineisch (538)	-	-	-	-	-	-	-	-
salomonisch (524)	-	-	-	-	-	-	-	-
samoanisch (543)	1	1	-	-	-	-	1	-
tongaisch (541)	2	2	-	2	-	-	-	-
tuvaluisch (540)	-	-	-	-	-	-	-	-
vanuatuisch (532)	-	-	-	-	-	-	-	-
staatenlos (997)	551	495	107	171	7	113	97	56
unbekannt	2 261	2 052	353	987	21	333	358	209
keine Angabe 2)	101 028	-	-	-	-	-	-	101 028
insgesamt	766 999	587 425	473 910	70 343	7 874	20 662	14 636	179 574

1) Einschl. staatenlos und Staatsangehörigkeit unbekannt.

2) Keine Angabe zur Staatsangehörigkeit des Vaters bei nicht miteinander verheirateten Eltern.

## 2 Geburten

### 2.13 Mehrlingsgeburten und Mehrlingskinder

#### 2.13.1 Mehrlingsgeburten

Jahr	Insgesamt	Mütter mit											
		Zwillingsgeburten				Drillingsgeburten					Vierlingsgeburten	Fünftlingsgeburten	Sechslingsgeburten
		zusammen	2 Knaben	1 Knabe 1 Mädchen	2 Mädchen	zusammen	3 Knaben	2 Knaben 1 Mädchen	1 Knabe 2 Mädchen	3 Mädchen			
1950 .....	13 209	13 103	4 346	4 712	4 045	104	24	23	32	25	2	-	-
1951 .....	13 285	13 181	4 289	4 812	4 080	103	28	17	30	28	1	-	-
1952 .....	12 810	12 698	4 218	4 545	3 935	111	29	31	24	27	1	-	-
1953 .....	12 404	12 295	4 109	4 347	3 839	107	28	23	26	30	2	-	-
1954 .....	12 828	12 728	4 211	4 529	3 988	99	34	26	17	22	1	-	-
1955 .....	13 200	13 089	4 359	4 646	4 084	111	31	33	26	21	-	-	-
1956 .....	13 427	13 307	4 485	4 565	4 257	119	22	29	33	35	1	-	-
1957 .....	13 502	13 380	4 530	4 624	4 226	122	35	32	20	35	-	-	-
1958 .....	13 544	13 428	4 531	4 709	4 188	113	24	30	32	27	3	-	-
1959 .....	14 315	14 183	4 806	4 842	4 535	128	35	25	34	34	4	-	-
1960 .....	14 621	14 509	4 937	4 809	4 763	111	25	29	34	23	1	-	-
1961 .....	14 838	14 701	4 991	5 045	4 665	137	40	21	32	44	-	-	-
1962 .....	14 787	14 657	5 004	4 987	4 666	128	28	36	31	33	2	-	-
1963 .....	14 946	14 817	4 988	5 012	4 817	128	37	30	29	32	1	-	-
1964 .....	15 144	15 028	5 080	5 084	4 864	116	31	25	23	37	-	-	-
1965 .....	14 485	14 365	4 898	4 713	4 754	117	21	24	27	45	2	1	-
1966 .....	13 920	13 773	4 717	4 605	4 451	147	49	30	28	40	-	-	-
1967 .....	13 129	13 018	4 375	4 320	4 323	110	29	24	17	40	-	1	-
1968 .....	12 294	12 186	4 241	3 926	4 019	107	24	18	23	42	1	-	-
1969 .....	11 393	11 296	3 908	3 619	3 769	95	26	16	26	27	2	-	-
1970 .....	10 354	10 250	3 581	3 225	3 444	103	23	27	27	26	1	-	-
1971 .....	9 842	9 751	3 473	2 994	3 284	91	27	30	13	21	-	-	-
1972 .....	8 624	8 558	2 930	2 744	2 884	64	12	14	16	22	1	1	-
1973 .....	7 781	7 699	2 739	2 303	2 657	81	32	15	18	16	-	1	-
1974 .....	7 634	7 554	2 760	2 241	2 553	78	23	15	20	20	2	-	-
1975 .....	7 258	7 186	2 550	2 170	2 466	72	21	11	20	20	-	-	-
1976 .....	7 567	7 488	2 634	2 230	2 624	74	21	16	16	21	4	1	-
1977 .....	7 218	7 141	2 484	2 096	2 561	75	18	22	18	17	1	1	-
1978 .....	7 304	7 243	2 555	2 044	2 644	60	16	9	19	16	1	-	-
1979 .....	7 433	7 371	2 592	2 080	2 699	60	14	14	16	16	2	-	-
1980 .....	8 067	7 967	2 793	2 271	2 903	94	21	26	20	27	4	2	-
1981 .....	7 891	7 781	2 784	2 304	2 693	103	24	25	34	20	4	2	1
1982 .....	7 967	7 867	2 882	2 201	2 784	95	17	27	27	24	4	1	-
1983 .....	7 877	7 792	2 791	2 273	2 728	76	17	22	26	11	5	3	1
1984 .....	8 044	7 909	2 806	2 247	2 856	124	29	32	28	35	7	3	1
1985 .....	8 403	8 249	2 917	2 514	2 818	137	19	40	48	30	16	1	-
1986 .....	8 945	8 792	3 080	2 647	3 065	138	26	36	41	35	11	3	1
1987 .....	9 366	9 186	3 218	2 822	3 146	158	38	42	56	22	19	3	-
1988 .....	9 721	9 483	3 325	2 977	3 181	217	40	63	68	46	19	1	1
1989 .....	9 779	9 544	3 268	2 982	3 294	215	48	65	62	40	20	-	-
1990 .....	10 241	10 024	3 444	3 087	3 493	204	32	68	61	43	13	-	-
1991 .....	9 865	9 620	3 300	3 140	3 180	234	53	69	76	36	11	-	-
1992 .....	9 816	9 564	3 349	2 958	3 257	240	41	90	67	42	12	-	-
1993 .....	10 113	9 826	3 314	3 168	3 344	276	49	89	96	42	11	-	-
1994 .....	10 017	9 744	3 377	3 184	3 183	262	38	99	71	54	11	-	-
1995 .....	10 385	10 095	3 399	3 294	3 402	280	56	87	86	51	8	2	-
1996 .....	11 465	11 063	3 839	3 687	3 537	386	67	118	130	71	16	-	-
1997 .....	11 879	11 465	3 742	3 888	3 835	401	70	136	142	53	13	-	-
1998 .....	12 203	11 702	3 807	4 149	3 746	491	80	159	178	74	9	1	-
1999 .....	11 976	11 481	3 692	4 125	3 664	486	91	172	154	69	8	1	-
2000 .....	11 953	11 546	3 791	4 079	3 676	398	77	125	127	69	7	2	-
2001 .....	11 421	11 064	3 599	3 936	3 529	346	69	92	118	67	11	-	-
2002 .....	11 780	11 438	3 811	4 042	3 585	341	53	110	106	72	1	-	-

## 2 Geburten

### 2.13 Mehrlingsgeburten und Mehrlingskinder

#### 2.13.2 Mehrlingskinder

Jahr	Insgesamt	Knaben				Mädchen				Lebendgeborene insgesamt	Totgeborene insgesamt 3)	Geborene		Knaben	Mädchen
		Lebendgeborene		Totgeborene 3)		Lebendgeborene		Totgeborene 3)				davon			
		ehe-lich 1)	nicht-ehe-lich 2)	ehe-lich 1)	nicht-ehe-lich 2)	ehe-lich 1)	nicht-ehe-lich 2)	ehe-lich 1)	nicht-ehe-lich 2)			ehe-lich 1)	nicht-ehe-lich 2)		
1950	26 526	11 619	1 254	614	72	11 233	1 141	526	67	25 247	1 279	23 992	2 534	13 559	12 967
1951	26 675	11 613	1 222	624	81	11 322	1 200	537	76	25 357	1 318	24 096	2 579	13 540	13 135
1952	25 733	11 289	1 182	601	83	10 870	1 115	514	79	24 456	1 277	23 274	2 459	13 155	12 578
1953	24 919	11 081	1 016	541	85	10 595	1 057	477	67	23 749	1 170	22 694	2 225	12 723	12 196
1954	25 757	11 343	1 134	586	63	11 043	1 041	481	66	24 561	1 196	23 453	2 304	13 126	12 631
1955	26 511	11 845	1 002	630	72	11 363	982	551	66	25 192	1 319	24 389	2 122	13 549	12 962
1956	26 975	12 090	972	567	64	11 811	863	530	78	25 736	1 239	24 998	1 977	13 693	13 282
1957	27 126	12 218	1 028	579	48	11 727	983	491	52	25 956	1 170	25 015	2 111	13 873	13 253
1958	27 207	12 420	921	550	49	11 800	959	462	46	26 100	1 107	25 232	1 975	13 940	13 267
1959	28 766	13 100	966	542	43	12 604	993	475	43	27 663	1 103	26 721	2 045	14 651	14 115
1960	29 355	13 267	965	573	49	12 992	1 035	424	50	28 259	1 096	27 256	2 099	14 854	14 501
1961	29 813	13 694	924	553	50	13 136	946	459	51	28 700	1 113	27 842	1 971	15 221	14 592
1962	29 706	13 633	1 001	498	51	13 218	866	403	36	28 718	988	27 752	1 954	15 183	14 523
1963	30 022	13 779	857	506	49	13 495	887	416	33	29 018	1 004	28 196	1 826	15 191	14 831
1964	30 404	14 096	817	462	35	13 725	812	431	26	29 450	954	28 714	1 690	15 410	14 994
1965	29 094	13 380	773	464	35	13 276	736	384	46	28 165	929	27 504	1 590	14 652	14 442
1966	27 987	13 105	754	398	17	12 550	792	351	20	27 201	786	26 404	1 583	14 274	13 713
1967	26 371	12 105	749	353	21	12 023	791	301	28	25 668	703	24 782	1 589	13 228	13 143
1968	24 697	11 480	704	340	15	11 116	690	335	17	23 990	707	23 271	1 426	12 539	12 158
1969	22 885	10 544	708	299	24	10 316	714	263	17	22 282	603	21 422	1 463	11 575	11 310
1970	20 813	9 525	704	281	27	9 344	637	271	24	20 210	603	19 421	1 392	10 537	10 276
1971	19 775	9 035	774	267	17	8 808	644	206	24	19 261	514	18 316	1 459	10 093	9 682
1972	17 317	7 792	678	196	20	7 819	639	159	14	16 928	389	15 966	1 351	8 686	8 631
1973	15 646	7 106	615	195	10	6 984	586	139	11	15 291	355	14 424	1 222	7 926	7 720
1974	15 350	7 076	608	174	24	6 770	556	135	7	15 010	340	14 155	1 195	7 882	7 468
1975	14 588	6 676	530	150	19	6 589	484	133	7	14 279	309	13 548	1 040	7 375	7 213
1976	15 219	6 895	553	153	15	6 870	569	148	16	14 887	332	14 066	1 153	7 616	7 603
1977	14 516	6 496	532	148	9	6 642	564	115	10	14 234	282	13 401	1 115	7 185	7 331
1978	14 670	6 436	661	128	16	6 647	643	125	14	14 387	283	13 336	1 334	7 241	7 429
1979	14 930	6 520	699	104	28	6 746	678	132	23	14 643	287	13 502	1 428	7 351	7 579
1980	16 242	7 098	760	131	19	7 311	787	115	21	15 956	286	14 655	1 587	8 008	8 234
1981	15 903	7 113	812	108	12	6 999	738	107	14	15 662	241	14 327	1 576	8 045	7 858
1982	16 040	7 046	942	99	17	6 906	920	100	10	15 814	226	14 151	1 889	8 104	7 936
1983	15 853	6 931	945	98	17	6 810	944	92	16	15 630	223	13 931	1 922	7 991	7 862
1984	16 239	6 949	1 004	99	7	7 003	1 078	86	13	16 034	205	14 137	2 102	8 059	8 180
1985	16 978	7 471	992	91	22	7 255	1 052	81	14	16 770	208	14 898	2 080	8 576	8 402
1986	18 063	7 771	1 156	84	25	7 894	1 045	78	10	17 866	197	15 827	2 236	9 036	9 027
1987	18 937	8 303	1 138	101	19	8 223	1 060	80	13	18 724	213	16 707	2 230	9 561	9 376
1988	19 704	8 818	1 066	80	17	8 579	1 062	72	10	19 525	179	17 549	2 155	9 981	9 723
1989	19 813	8 673	1 132	73	14	8 704	1 133	73	11	19 642	171	17 523	2 290	9 892	9 921
1990	20 712	9 089	1 126	68	10	9 097	1 240	71	11	20 552	160	18 325	2 387	10 293	10 419
1991	19 986	8 974	1 094	68	2	8 649	1 126	63	10	19 843	143	17 754	2 232	10 138	9 848
1992	19 896	8 906	1 066	58	14	8 711	1 076	57	8	19 759	137	17 732	2 164	10 044	9 852
1993	20 524	9 087	1 099	52	7	9 036	1 184	54	5	20 406	118	18 229	2 295	10 245	10 279
1994	20 318	9 115	1 130	85	19	8 778	1 099	73	19	20 122	196	18 051	2 267	10 349	9 969
1995	21 072	9 119	1 256	136	28	9 182	1 260	80	11	20 817	255	18 517	2 555	10 539	10 533
1996	23 348	10 303	1 501	139	16	9 868	1 421	81	19	23 093	255	20 391	2 957	11 959	11 389
1997	24 185	10 393	1 492	114	25	10 488	1 566	91	16	23 939	246	21 086	3 099	12 024	12 161
1998	24 918	10 819	1 605	78	13	10 578	1 723	71	31	24 725	193	21 546	3 372	12 515	12 403
1999	24 457	10 378	1 802	97	17	10 275	1 787	89	12	24 242	215	20 839	3 618	12 294	12 163
2000	24 324	10 244	1 920	99	19	9 951	2 011	68	12	24 126	198	20 362	3 962	12 282	12 042
2001	23 210	9 560	2 008	80	18	9 565	1 899	61	19	23 032	178	19 266	3 944	11 666	11 544
2002	23 903	10 009	2 044	71	26	9 759	1 902	69	23	23 714	189	19 908	3 995	12 150	11 753

1) Seit 1.7.1998 "Kinder miteinander verheirateter Eltern".

2) Seit 1.7.1998 "Kinder nicht miteinander verheirateter Eltern".

3) Seit 1.4.94 geringere Gewichtsgrenze (Geburtsgewicht mindestens 500 Gramm).

## 2 Geburten

### 2.13 Mehrlingsgeburten und Mehrlingskinder 2.13.3 Verhältniszahlen

Jahr	Von 1 000 Frauen, die ein Kind geboren haben, hatten Mehrlingsgeburten			Von 1 000 Geborenen waren Mehrlingskinder			Von 1 000 Mehrlingskindern waren						Je 1 000 lebend- geborene weibliche Mehrlings- kinder kamen männliche
	ins- gesamt	darunter		ins- gesamt	darunter		lebend- geboren	tot- geboren 1)	ehe- lich 2)	nicht- ehelich 3)	Knaben	Mäd- chen	
		Zwil- lings- ge- burten	Dril- lings- ge- burten		Zwil- linge	Dril- linge							
1950 .....	11,7	11,6	0,1	23,2	23,0	0,3	952	48	904	96	511	489	1 040
1951 .....	11,9	11,8	0,1	23,6	23,3	0,3	951	49	903	97	508	492	1 025
1952 .....	11,5	11,4	0,1	22,8	22,5	0,3	950	50	904	96	511	489	1 041
1953 .....	11,2	11,1	0,1	22,3	22,0	0,3	953	47	911	89	511	489	1 038
1954 .....	11,5	11,4	0,1	22,7	22,5	0,3	954	46	911	89	510	490	1 033
1955 .....	11,8	11,7	0,1	23,3	23,1	0,3	950	50	920	80	511	489	1 041
1956 .....	11,7	11,6	0,1	23,3	23,0	0,3	954	46	927	73	508	492	1 031
1957 .....	11,5	11,4	0,1	22,9	22,6	0,3	957	43	922	78	511	489	1 042
1958 .....	11,5	11,4	0,1	22,8	22,5	0,3	959	41	927	73	512	488	1 046
1959 .....	11,5	11,4	0,1	22,8	22,4	0,3	962	38	929	71	509	491	1 034
1960 .....	11,5	11,5	0,1	22,9	22,6	0,3	963	37	928	72	506	494	1 015
1961 .....	11,3	11,2	0,1	22,4	22,1	0,3	963	37	934	66	511	489	1 038
1962 .....	11,2	11,1	0,1	22,2	22,0	0,3	967	33	934	66	511	489	1 039
1963 .....	11,0	10,9	0,1	21,9	21,6	0,3	967	33	939	61	506	494	1 018
1964 .....	11,1	11,1	0,1	22,1	21,9	0,3	969	31	944	56	507	493	1 026
1965 .....	10,9	10,8	0,1	21,7	21,4	0,3	968	32	945	55	504	496	1 010
1966 .....	10,5	10,4	0,1	21,0	20,7	0,3	972	28	943	57	510	490	1 039
1967 .....	10,3	10,2	0,1	20,5	20,2	0,3	973	27	940	60	502	498	1 003
1968 .....	10,1	10,0	0,1	20,1	19,8	0,3	971	29	942	58	508	492	1 032
1969 .....	10,0	9,9	0,1	19,8	19,6	0,2	974	26	936	64	506	494	1 020
1970 .....	9,9	9,8	0,1	19,7	19,4	0,3	971	29	933	67	506	494	1 025
1971 .....	9,7	9,6	0,1	19,3	19,1	0,3	974	26	926	74	510	490	1 038
1972 .....	9,6	9,5	0,1	19,0	18,8	0,2	978	22	922	78	502	498	1 001
1973 .....	9,5	9,4	0,1	19,0	18,7	0,3	977	23	922	78	507	493	1 020
1974 .....	9,5	9,4	0,1	18,9	18,6	0,3	978	22	922	78	513	487	1 049
1975 .....	9,3	9,2	0,1	18,5	18,2	0,3	979	21	929	71	506	494	1 019
1976 .....	9,5	9,4	0,1	18,9	18,6	0,3	978	22	924	76	500	500	1 001
1977 .....	9,0	8,9	0,1	17,9	17,6	0,3	981	19	923	77	495	505	975
1978 .....	9,1	9,0	0,1	18,0	17,8	0,2	981	19	909	91	494	506	974
1979 .....	9,1	9,0	0,1	18,2	17,9	0,2	981	19	904	96	492	508	972
1980 .....	9,4	9,2	0,1	18,7	18,3	0,3	982	18	902	98	493	507	970
1981 .....	9,2	9,1	0,1	18,3	18,0	0,4	985	15	901	99	506	494	1 024
1982 .....	9,3	9,2	0,1	18,5	18,2	0,3	986	14	882	118	505	495	1 021
1983 .....	9,6	9,5	0,1	19,1	18,7	0,3	986	14	879	121	504	496	1 016
1984 .....	10,0	9,8	0,2	19,9	19,4	0,5	987	13	871	129	496	504	984
1985 .....	10,4	10,2	0,2	20,8	20,2	0,5	988	12	877	123	505	495	1 019
1986 .....	10,6	10,4	0,2	21,2	20,6	0,5	989	11	876	124	500	500	999
1987 .....	10,9	10,7	0,2	21,7	21,1	0,5	989	11	882	118	505	495	1 017
1988 .....	11,0	10,7	0,2	22,0	21,2	0,7	991	9	891	109	507	493	1 025
1989 .....	11,2	10,9	0,2	22,4	21,6	0,7	991	9	884	116	499	501	997
1990 .....	11,4	11,2	0,2	22,8	22,1	0,7	992	8	885	115	497	503	988
1991 .....	12,0	11,7	0,3	24,0	23,1	0,8	993	7	888	112	507	493	1 030
1992 .....	12,2	11,9	0,3	24,5	23,6	0,9	993	7	891	109	505	495	1 019
1993 .....	12,8	12,4	0,3	25,6	24,5	1,0	994	6	888	112	499	501	997
1994 .....	13,1	12,8	0,3	26,3	25,2	1,0	990	10	888	112	509	491	1 037
1995 .....	13,7	13,3	0,4	27,4	26,3	1,1	988	12	879	121	500	500	994
1996 .....	14,6	14,0	0,5	29,2	27,7	1,4	989	11	873	127	512	488	1 046
1997 .....	14,8	14,3	0,5	29,6	28,1	1,5	990	10	872	128	497	503	986
1998 .....	15,7	15,1	0,6	31,6	29,7	1,9	992	8	865	135	502	498	1 010
1999 .....	15,7	15,1	0,6	31,6	29,7	1,9	991	9	852	148	503	497	1 010
2000 .....	15,8	15,2	0,5	31,6	30,0	1,6	992	8	837	163	505	495	1 017
2001 .....	15,7	15,2	0,5	31,5	30,0	1,4	992	8	830	170	503	497	1 009
2002 .....	16,6	16,1	0,5	33,1	31,7	1,4	992	8	833	167	508	492	1 034

1) Seit 1.4.94 geringere Gewichtsgrenze (Geburtsgewicht mindestens 500 Gramm).

2) Seit 1.7.1998 "Kinder miteinander verheirateter Eltern".

3) Seit 1.7.1998 "Kinder nicht miteinander verheirateter Eltern".



## 2 Geburten

## 2.14 Geborene, Lebendgeborene sowie Einzel- und Mehrlingskinder 2002

Lfd. Nr.	Geburts- gewicht von ... bis unter ... Gramm	Insgesamt			Davon waren bei der Geburt								
		ins- gesamt	davon		zu- sammen	davon		zu- sammen	30 - 35		zu- sammen	35 - 40	
			männl.	weibl.		männl.	weibl.		männl.	weibl.		männl.	weibl.
<b>Geborene</b>													
1	unter 500 .....	370	157	213	255	112	143	38	13	25	4	2	2
2	500 - 1 000 .....	3 756	1 962	1 794	476	263	213	1 866	962	904	901	448	453
3	1 000 - 1 500 .....	5 232	2 675	2 557	26	14	12	235	128	107	2 399	1 232	1 167
4	1 500 - 2 000 .....	10 239	4 983	5 256	9	3	6	31	13	18	421	216	205
5	2 000 - 2 500 .....	30 483	14 101	16 382	1	1	-	21	12	9	26	11	15
6	unter 2 500 .....	50 080	23 878	26 202	767	393	374	2 191	1 128	1 063	3 751	1 909	1 842
7	2 500 - 3 000 .....	112 702	49 444	63 258	3	1	2	25	13	12	13	6	7
8	3 000 - 3 500 .....	260 758	124 564	136 194	6	4	2	19	8	11	25	16	9
9	3 500 - 4 000 .....	217 828	120 880	96 948	5	-	5	3	2	1	30	18	12
10	4 000 - 4 500 .....	68 446	43 562	24 884	-	-	-	-	-	-	8	8	-
11	4 500 - 5 000 .....	10 091	7 089	3 002	-	-	-	-	-	-	1	1	-
12	5 000 und mehr ..	1 006	728	278	-	-	-	-	-	-	-	-	-
13	2 500 und mehr ..	670 831	346 267	324 564	14	5	9	47	23	24	77	49	28
14	Ohne Angabe .....	1 039	541	498	17	10	7	3	1	2	3	2	1
15	Insgesamt ...	721 950	370 686	351 264	798	408	390	2 241	1 152	1 089	3 831	1 960	1 871
<b>Lebend</b>													
16	unter 500 .....	370	157	213	255	112	143	38	13	25	4	2	2
17	500 - 1 000 .....	2 931	1 518	1 413	296	163	133	1 400	712	688	775	380	395
18	1 000 - 1 500 .....	4 880	2 476	2 404	21	11	10	203	110	93	2 242	1 139	1 103
19	1 500 - 2 000 .....	9 932	4 828	5 104	9	3	6	30	13	17	400	205	195
20	2 000 - 2 500 .....	30 165	13 941	16 224	1	1	-	20	11	9	23	11	12
21	unter 2 500 .....	48 278	22 920	25 358	582	290	292	1 691	859	832	3 444	1 737	1 707
22	2 500 - 3 000 .....	112 369	49 281	63 088	3	1	2	25	13	12	12	6	6
23	3 000 - 3 500 .....	260 454	124 412	136 042	6	4	2	19	8	11	25	16	9
24	3 500 - 4 000 .....	217 673	120 800	96 873	5	-	5	3	2	1	30	18	12
25	4 000 - 4 500 .....	68 395	43 537	24 858	-	-	-	-	-	-	8	8	-
26	4 500 - 5 000 .....	10 074	7 081	2 993	-	-	-	-	-	-	1	1	-
27	5 000 und mehr ..	999	722	277	-	-	-	-	-	-	-	-	-
28	2 500 und mehr ..	669 964	345 833	324 131	14	5	9	47	23	24	76	49	27
29	Ohne Angabe .....	1 008	524	484	14	7	7	3	1	2	3	2	1
30	Insgesamt ...	719 250	369 277	349 973	610	302	308	1 741	883	858	3 523	1 788	1 735
<b>Einzel</b>													
31	unter 500 .....	291	126	165	188	85	103	34	12	22	2	2	-
32	500 - 1 000 .....	2 948	1 558	1 390	387	216	171	1 474	760	714	729	379	350
33	1 000 - 1 500 .....	3 644	1 919	1 725	17	10	7	186	105	81	1 676	883	793
34	1 500 - 2 000 .....	6 605	3 308	3 297	5	3	2	18	8	10	294	153	141
35	2 000 - 2 500 .....	22 803	10 413	12 390	1	1	-	16	8	8	15	5	10
36	unter 2 500 .....	36 291	17 324	18 967	598	315	283	1 728	893	835	2 716	1 422	1 294
37	2 500 - 3 000 .....	105 217	45 502	59 715	2	-	2	21	12	9	12	5	7
38	3 000 - 3 500 .....	258 521	123 182	135 339	6	4	2	19	8	11	23	16	7
39	3 500 - 4 000 .....	217 554	120 681	96 873	5	-	5	3	2	1	29	18	11
40	4 000 - 4 500 .....	68 434	43 552	24 882	-	-	-	-	-	-	8	8	-
41	4 500 - 5 000 .....	10 090	7 088	3 002	-	-	-	-	-	-	1	1	-
42	5 000 und mehr ..	1 004	728	276	-	-	-	-	-	-	-	-	-
43	2 500 und mehr ..	660 820	340 733	320 087	13	4	9	43	22	21	73	48	25
44	Ohne Angabe .....	936	479	457	12	6	6	1	-	1	2	1	1
45	Insgesamt ...	698 047	358 536	339 511	623	325	298	1 772	915	857	2 791	1 471	1 320
<b>Mehrlings</b>													
46	unter 500 .....	79	31	48	67	27	40	4	1	3	2	-	2
47	500 - 1 000 .....	808	404	404	89	47	42	392	202	190	172	69	103
48	1 000 - 1 500 .....	1 588	756	832	9	4	5	49	23	26	723	349	374
49	1 500 - 2 000 .....	3 634	1 675	1 959	4	-	4	13	5	8	127	63	64
50	2 000 - 2 500 .....	7 680	3 688	3 992	-	-	-	5	4	1	11	6	5
51	unter 2 500 .....	13 789	6 554	7 235	169	78	91	463	235	228	1 035	487	548
52	2 500 - 3 000 .....	7 485	3 942	3 543	1	1	-	4	1	3	1	1	-
53	3 000 - 3 500 .....	2 237	1 382	855	-	-	-	-	-	-	2	-	2
54	3 500 - 4 000 .....	274	199	75	-	-	-	-	-	-	1	-	1
55	4 000 - 4 500 .....	12	10	2	-	-	-	-	-	-	-	-	-
56	4 500 - 5 000 .....	1	1	-	-	-	-	-	-	-	-	-	-
57	5 000 und mehr ..	2	-	2	-	-	-	-	-	-	-	-	-
58	2 500 und mehr ..	10 011	5 534	4 477	1	1	-	4	1	3	4	1	3
59	Ohne Angabe .....	103	62	41	5	4	1	2	1	1	1	1	-
60	Insgesamt ...	23 903	12 150	11 753	175	83	92	469	237	232	1 040	489	551

nach Körperlänge und Gewicht bei der Geburt

von ... bis unter ... cm lang															Lfd. Nr.	
40 - 45			45 - 50			50 - 55			55 und mehr			ohne Angabe				
zu-sammen	davon		zu-sammen	davon		zu-sammen	davon		zu-sammen	davon		zu-sammen	davon			
	männl.	weibl.		männl.	weibl.		männl.	weibl.		männl.	weibl.		männl.	weibl.		
<b>insgesamt</b>																
1	-	1	-	-	-	-	-	-	-	-	-	-	72	30	42	1
59	31	28	8	3	5	-	-	-	-	-	-	-	446	255	191	2
2 038	1 016	1 022	95	49	46	14	9	5	1	1	-	-	424	226	198	3
6 873	3 350	3 523	2 456	1 173	1 283	28	12	16	4	3	1	-	417	213	204	4
4 363	2 034	2 329	24 169	11 091	13 078	1 480	721	759	16	9	7	-	407	222	185	5
13 334	6 431	6 903	26 728	12 316	14 412	1 522	742	780	21	13	8	-	1 766	946	820	6
607	255	352	68 098	28 975	39 123	43 548	19 981	23 567	172	89	83	-	236	124	112	7
67	37	30	42 403	17 845	24 558	212 125	103 179	108 946	5 965	3 394	2 571	-	148	81	67	8
31	17	14	4 682	2 025	2 657	180 086	98 136	81 950	32 895	20 627	12 268	-	96	55	41	9
10	6	4	118	64	54	37 090	22 404	14 686	31 180	21 055	10 125	-	40	25	15	10
-	-	-	24	14	10	2 257	1 472	785	7 794	5 591	2 203	-	15	11	4	11
-	-	-	4	2	2	90	54	36	910	670	240	-	2	2	-	12
715	315	400	115 329	48 925	66 404	475 196	245 226	229 970	78 916	51 426	27 490	-	537	298	239	13
1	1	-	5	2	3	23	14	9	6	4	2	-	981	507	474	14
14 050	6 747	7 303	142 062	61 243	80 819	476 741	245 982	230 759	78 943	51 443	27 500	-	3 284	1 751	1 533	15
<b>geborene</b>																
1	-	1	-	-	-	-	-	-	-	-	-	-	72	30	42	16
46	26	20	8	3	5	-	-	-	-	-	-	-	406	234	172	17
1 903	946	957	78	38	40	14	9	5	1	1	-	-	418	222	196	18
6 699	3 257	3 442	2 354	1 126	1 228	28	12	16	3	2	1	-	409	210	199	19
4 317	2 007	2 310	23 944	10 980	12 964	1 442	703	739	16	9	7	-	402	219	183	20
12 966	6 236	6 730	26 384	12 147	14 237	1 484	724	760	20	12	8	-	1 707	915	792	21
602	251	351	67 967	28 905	39 062	43 358	19 894	23 464	169	88	81	-	233	123	110	22
65	37	28	42 374	17 829	24 545	211 880	103 055	108 825	5 937	3 382	2 555	-	148	81	67	23
31	17	14	4 678	2 023	2 655	179 981	98 083	81 898	32 850	20 603	12 247	-	95	54	41	24
10	6	4	118	64	54	37 072	22 397	14 675	31 147	21 037	10 110	-	40	25	15	25
-	-	-	24	14	10	2 254	1 472	782	7 780	5 583	2 197	-	15	11	4	26
-	-	-	4	2	2	89	53	36	904	665	239	-	2	2	-	27
708	311	397	115 165	48 837	66 328	474 634	244 954	229 680	78 787	51 358	27 429	-	533	296	237	28
1	1	-	5	2	3	23	14	9	6	4	2	-	953	493	460	29
13 675	6 548	7 127	141 554	60 986	80 568	476 141	245 692	230 449	78 813	51 374	27 439	-	3 193	1 704	1 489	30
<b>geborene</b>																
1	-	1	-	-	-	-	-	-	-	-	-	-	66	27	39	31
44	25	19	4	-	4	-	-	-	-	-	-	-	310	178	132	32
1 411	720	691	80	40	40	14	9	5	1	1	-	-	259	151	108	33
4 389	2 215	2 174	1 613	783	830	26	12	14	4	3	1	-	256	131	125	34
3 037	1 437	1 600	18 241	8 226	10 015	1 238	595	643	13	7	6	-	242	134	108	35
8 882	4 397	4 485	19 938	9 049	10 889	1 278	616	662	18	11	7	-	1 133	621	512	36
509	209	300	62 814	26 245	36 569	41 497	18 846	22 651	168	86	82	-	194	99	95	37
64	35	29	41 777	17 469	24 308	210 540	102 192	108 348	5 948	3 379	2 569	-	144	79	65	38
31	17	14	4 667	2 017	2 650	179 852	97 960	81 892	32 871	20 612	12 259	-	96	55	41	39
10	6	4	117	63	54	37 084	22 399	14 685	31 175	21 051	10 124	-	40	25	15	40
-	-	-	24	14	10	2 256	1 471	785	7 794	5 591	2 203	-	15	11	4	41
-	-	-	3	2	1	89	54	35	910	670	240	-	2	2	-	42
614	267	347	109 402	45 810	63 592	471 318	242 922	228 396	78 866	51 389	27 477	-	491	271	220	43
1	1	-	4	2	2	23	14	9	6	4	2	-	887	451	436	44
9 497	4 665	4 832	129 344	54 861	74 483	472 619	243 552	229 067	78 890	51 404	27 486	-	2 511	1 343	1 168	45
<b>kinder</b>																
-	-	-	-	-	-	-	-	-	-	-	-	-	6	3	3	46
15	6	9	4	3	1	-	-	-	-	-	-	-	136	77	59	47
627	296	331	15	9	6	-	-	-	-	-	-	-	165	75	90	48
2 484	1 135	1 349	843	390	453	2	-	2	-	-	-	-	161	82	79	49
1 326	597	729	5 928	2 865	3 063	242	126	116	3	2	1	-	165	88	77	50
4 452	2 034	2 418	6 790	3 267	3 523	244	126	118	3	2	1	-	633	325	308	51
98	46	52	5 284	2 730	2 554	2 051	1 135	916	4	3	1	-	42	25	17	52
3	2	1	626	376	250	1 585	987	598	17	15	2	-	4	2	2	53
-	-	-	15	8	7	234	176	58	24	15	9	-	-	-	-	54
-	-	-	1	1	-	6	5	1	5	4	1	-	-	-	-	55
-	-	-	-	-	-	1	1	-	-	-	-	-	-	-	-	56
-	-	-	1	-	1	1	-	1	-	-	-	-	-	-	-	57
101	48	53	5 927	3 115	2 812	3 878	2 304	1 574	50	37	13	-	46	27	19	58
-	-	-	1	-	1	-	-	-	-	-	-	-	94	56	38	59
4 553	2 082	2 471	12 718	6 382	6 336	4 122	2 430	1 692	53	39	14	-	773	408	365	60

## 2 Geburten

## 2.14 Geborene, Lebendgeborene sowie Einzel- und Mehrlingskinder 2001

Lfd. Nr.	Geburts- gewicht von ... bis unter ... Gramm	Insgesamt			Davon waren bei der Geburt								
					unter 30			30 - 35			35 - 40		
		ins- gesamt	davon		zu- sammen	davon		zu- sammen	davon		zu- sammen	davon	
			männl.	weibl.		männl.	weibl.		männl.	weibl.		männl.	weibl.
<b>Geborene</b>													
1	unter 500 .....	358	177	181	236	122	114	45	21	24	3	-	3
2	500 - 1 000 .....	3 808	1 987	1 821	468	231	237	1 880	991	889	935	476	459
3	1 000 - 1 500 .....	5 202	2 708	2 494	17	8	9	195	120	75	2 519	1 308	1 211
4	1 500 - 2 000 .....	10 235	5 037	5 198	13	10	3	53	28	25	430	205	225
5	2 000 - 2 500 .....	30 403	14 038	16 365	3	1	2	24	17	7	24	13	11
6	unter 2 500 .....	50 006	23 947	26 059	737	372	365	2 197	1 177	1 020	3 911	2 002	1 909
7	2 500 - 3 000 .....	112 892	49 392	63 500	9	3	6	17	10	7	21	7	14
8	3 000 - 3 500 .....	266 083	126 628	139 455	1	-	1	28	13	15	20	10	10
9	3 500 - 4 000 .....	223 657	124 480	99 177	2	1	1	14	6	8	27	16	11
10	4 000 - 4 500 .....	71 074	45 413	25 661	1	1	-	3	3	-	5	3	2
11	4 500 - 5 000 .....	11 037	7 692	3 345	-	-	-	2	2	-	1	1	-
12	5 000 und mehr ..	1 214	863	351	3	2	1	1	1	-	-	-	-
13	2 500 und mehr ..	685 957	354 468	331 489	16	7	9	65	35	30	74	37	37
14	Ohne Angabe .....	1 393	735	658	5	2	3	2	-	2	1	-	1
15	Insgesamt ...	737 356	379 150	358 206	758	381	377	2 264	1 212	1 052	3 986	2 039	1 947
<b>Lebend</b>													
16	unter 500 .....	358	177	181	236	122	114	45	21	24	3	-	3
17	500 - 1 000 .....	2 941	1 504	1 437	273	131	142	1 410	716	694	791	397	394
18	1 000 - 1 500 .....	4 817	2 479	2 338	16	7	9	159	98	61	2 351	1 203	1 148
19	1 500 - 2 000 .....	9 906	4 851	5 055	13	10	3	49	26	23	409	193	216
20	2 000 - 2 500 .....	30 079	13 873	16 206	3	1	2	24	17	7	24	13	11
21	unter 2 500 .....	48 101	22 884	25 217	541	271	270	1 687	878	809	3 578	1 806	1 772
22	2 500 - 3 000 .....	112 525	49 206	63 319	9	3	6	17	10	7	21	7	14
23	3 000 - 3 500 .....	265 745	126 455	139 290	1	-	1	28	13	15	20	10	10
24	3 500 - 4 000 .....	223 485	124 399	99 086	2	1	1	14	6	8	27	16	11
25	4 000 - 4 500 .....	71 022	45 384	25 638	1	1	-	3	3	-	5	3	2
26	4 500 - 5 000 .....	11 022	7 682	3 340	-	-	-	2	2	-	1	1	-
27	5 000 und mehr ..	1 206	858	348	2	1	1	1	1	-	-	-	-
28	2 500 und mehr ..	685 005	353 984	331 021	15	6	9	65	35	30	74	37	37
29	Ohne Angabe .....	1 369	718	651	5	2	3	1	-	1	1	-	1
30	Insgesamt ...	734 475	377 586	356 889	561	279	282	1 753	913	840	3 653	1 843	1 810
<b>Einzel</b>													
31	unter 500 .....	289	147	142	192	105	87	35	17	18	3	-	3
32	500 - 1 000 .....	3 037	1 598	1 439	388	190	198	1 504	808	696	742	381	361
33	1 000 - 1 500 .....	3 683	1 974	1 709	15	6	9	150	92	58	1 780	962	818
34	1 500 - 2 000 .....	6 787	3 407	3 380	8	6	2	34	16	18	282	143	139
35	2 000 - 2 500 .....	22 961	10 586	12 375	1	-	1	15	11	4	20	11	9
36	unter 2 500 .....	36 757	17 712	19 045	604	307	297	1 738	944	794	2 827	1 497	1 330
37	2 500 - 3 000 .....	105 631	45 663	59 968	8	3	5	12	9	3	20	6	14
38	3 000 - 3 500 .....	263 777	125 172	138 605	1	-	1	28	13	15	20	10	10
39	3 500 - 4 000 .....	223 401	124 300	99 101	2	1	1	14	6	8	27	16	11
40	4 000 - 4 500 .....	71 064	45 406	25 658	1	1	-	3	3	-	5	3	2
41	4 500 - 5 000 .....	11 035	7 690	3 345	-	-	-	2	2	-	1	1	-
42	5 000 und mehr ..	1 213	862	351	2	1	1	1	1	-	-	-	-
43	2 500 und mehr ..	676 121	349 093	327 028	14	6	8	60	34	26	73	36	37
44	Ohne Angabe .....	1 268	679	589	2	-	2	1	-	1	1	-	1
45	Insgesamt ...	714 146	367 484	346 662	620	313	307	1 799	978	821	2 901	1 533	1 368
<b>Mehrlings</b>													
46	unter 500 .....	69	30	39	44	17	27	10	4	6	-	-	-
47	500 - 1 000 .....	771	389	382	80	41	39	376	183	193	193	95	98
48	1 000 - 1 500 .....	1 519	734	785	2	2	-	45	28	17	739	346	393
49	1 500 - 2 000 .....	3 448	1 630	1 818	5	4	1	19	12	7	148	62	86
50	2 000 - 2 500 .....	7 442	3 452	3 990	2	1	1	9	6	3	4	2	2
51	unter 2 500 .....	13 249	6 235	7 014	133	65	68	459	233	226	1 084	505	579
52	2 500 - 3 000 .....	7 261	3 729	3 532	1	-	1	5	1	4	1	1	-
53	3 000 - 3 500 .....	2 306	1 456	850	-	-	-	-	-	-	-	-	-
54	3 500 - 4 000 .....	256	180	76	-	-	-	-	-	-	-	-	-
55	4 000 - 4 500 .....	10	7	3	-	-	-	-	-	-	-	-	-
56	4 500 - 5 000 .....	2	2	-	-	-	-	-	-	-	-	-	-
57	5 000 und mehr ..	1	1	-	1	1	-	-	-	-	-	-	-
58	2 500 und mehr ..	9 836	5 375	4 461	2	1	1	5	1	4	1	1	-
59	Ohne Angabe .....	125	56	69	3	2	1	1	-	1	-	-	-
60	Insgesamt ...	23 210	11 666	11 544	138	68	70	465	234	231	1 085	506	579

nach Körperlänge und Gewicht bei der Geburt

von ... bis unter ... cm lang															Lfd. Nr.
40 - 45			45 - 50			50 - 55			55 und mehr			ohne Angabe			
zu-	davon		zu-	davon		zu-	davon		zu-	davon		zu-	davon		
sammen	männl.	weibl.	sammen	männl.	weibl.	sammen	männl.	weibl.	sammen	männl.	weibl.	sammen	männl.	weibl.	
<b>insgesamt</b>															
1	-	1	-	-	-	-	-	-	-	-	-	73	34	39	
56	27	29	3	3	-	-	-	-	-	-	-	466	259	207	
1 937	971	966	94	51	43	3	1	2	2	2	-	435	247	188	
6 947	3 405	3 542	2 375	1 168	1 207	29	12	17	1	-	1	387	209	178	
4 391	2 040	2 351	24 201	11 051	13 150	1 391	703	688	13	6	7	356	207	149	
13 332	6 443	6 889	26 673	12 273	14 400	1 423	716	707	16	8	8	1 717	956	761	
604	298	306	68 550	29 072	39 478	43 289	19 779	23 510	175	98	77	227	125	102	
67	31	36	43 411	18 124	25 287	216 270	104 912	111 358	6 126	3 450	2 676	160	88	72	
28	14	14	4 704	2 083	2 621	185 023	101 352	83 671	33 735	20 937	12 798	124	71	53	
10	5	5	155	85	70	38 411	23 341	15 070	32 454	21 953	10 501	35	22	13	
4	3	1	15	5	10	2 492	1 590	902	8 510	6 084	2 426	13	7	6	
1	-	1	-	-	-	99	61	38	1 108	797	311	2	2	-	
714	351	363	116 835	49 369	67 466	485 584	251 035	234 549	82 108	53 319	28 789	561	315	246	
2	1	1	6	4	2	19	9	10	3	1	2	1 355	718	637	
14 048	6 795	7 253	143 514	61 646	81 868	487 026	251 760	235 266	82 127	53 328	28 799	3 633	1 989	1 644	
<b>geborene</b>															
1	-	1	-	-	-	-	-	-	-	-	-	73	34	39	
47	23	24	3	3	-	-	-	-	-	-	-	417	234	183	
1 783	884	899	86	47	39	3	1	2	2	2	-	417	237	180	
6 765	3 301	3 464	2 262	1 105	1 157	24	9	15	1	-	1	383	207	176	
4 346	2 020	2 326	23 956	10 924	13 032	1 360	688	672	13	6	7	353	204	149	
12 942	6 228	6 714	26 307	12 079	14 228	1 387	698	689	16	8	8	1 643	916	727	
600	294	306	68 405	28 996	39 409	43 075	19 674	23 401	174	97	77	224	125	99	
66	30	36	43 379	18 108	25 271	215 995	104 774	111 221	6 097	3 433	2 664	159	87	72	
28	14	14	4 702	2 083	2 619	184 907	101 297	83 610	33 685	20 913	12 772	120	69	51	
10	5	5	155	85	70	38 386	23 327	15 059	32 427	21 938	10 489	35	22	13	
4	3	1	15	5	10	2 489	1 587	902	8 498	6 077	2 421	13	7	6	
1	-	1	-	-	-	97	59	38	1 103	795	308	2	2	0	
709	346	363	116 656	49 277	67 379	484 949	250 718	234 231	81 984	53 253	28 731	553	312	241	
2	1	1	5	3	2	18	8	10	3	1	2	1 334	703	631	
13 653	6 575	7 078	142 968	61 359	81 609	486 354	251 424	234 930	82 003	53 262	28 741	3 530	1 931	1 599	
<b>geborene</b>															
-	-	-	-	-	-	-	-	-	-	-	-	59	25	34	
49	24	25	3	3	-	-	-	-	-	-	-	351	192	159	
1 380	712	668	70	34	36	3	1	2	2	2	-	283	165	118	
4 567	2 301	2 266	1 642	800	842	22	8	14	1	-	1	231	133	98	
3 102	1 447	1 655	18 410	8 393	10 017	1 175	587	588	10	4	6	228	133	95	
9 098	4 484	4 614	20 125	9 230	10 895	1 200	596	604	13	6	7	1 152	648	504	
525	249	276	63 292	26 438	36 854	41 408	18 756	22 652	171	97	74	195	105	90	
61	28	33	42 768	17 753	25 015	214 635	103 843	110 792	6 109	3 438	2 671	155	87	68	
26	14	12	4 676	2 068	2 608	184 828	101 212	83 616	33 705	20 913	12 792	123	70	53	
10	5	5	154	85	69	38 406	23 336	15 070	32 450	21 951	10 499	35	22	13	
3	2	1	15	5	10	2 491	1 589	902	8 510	6 084	2 426	13	7	6	
1	-	1	-	-	-	99	61	38	1 108	797	311	2	2	-	
626	298	328	110 905	46 349	64 556	481 867	248 797	233 070	82 053	53 280	28 773	523	293	230	
2	1	1	5	4	1	18	8	10	3	1	2	1 236	665	571	
9 726	4 783	4 943	131 035	55 583	75 452	483 085	249 401	233 684	82 069	53 287	28 782	2 911	1 606	1 305	
<b>kinder</b>															
1	-	1	-	-	-	-	-	-	-	-	-	14	9	5	
7	3	4	-	-	-	-	-	-	-	-	-	115	67	48	
557	259	298	24	17	7	-	-	-	-	-	-	152	82	70	
2 380	1 104	1 276	733	368	365	7	4	3	-	-	-	156	76	80	
1 289	593	696	5 791	2 658	3 133	216	116	100	3	2	1	128	74	54	
4 234	1 959	2 275	6 548	3 043	3 505	223	120	103	3	2	1	565	308	257	
79	49	30	5 258	2 634	2 624	1 881	1 023	858	4	1	3	32	20	12	
6	3	3	643	371	272	1 635	1 069	566	17	12	5	5	1	4	
2	-	2	28	15	13	195	140	55	30	24	6	1	1	-	
-	-	-	1	-	1	5	5	-	4	2	2	-	-	-	
1	1	-	-	-	-	1	1	-	-	-	-	-	-	-	
-	-	-	-	-	-	-	-	-	-	-	-	-	-	-	
88	53	35	5 930	3 020	2 910	3 717	2 238	1 479	55	39	16	38	22	16	
-	-	-	1	-	1	1	1	-	-	-	-	119	53	66	
4 322	2 012	2 310	12 479	6 063	6 416	3 941	2 359	1 582	58	41	17	722	383	339	

## 2 Geburten

## 2.14 Geborene, Lebendgeborene sowie Einzel- und Mehrlingskinder 2000

Lfd. Nr.	Geburts- gewicht von ... bis unter ... Gramm	Insgesamt			Davon waren bei der Geburt								
					unter 30			30 - 35			35 - 40		
		ins- gesamt	davon		zu- sammen	davon		zu- sammen	davon		zu- sammen	davon	
			männl.	weibl.		männl.	weibl.		männl.	weibl.		männl.	weibl.
<b>Geborene</b>													
1	unter 500 .....	345	166	179	256	124	132	29	14	15	3	1	2
2	500 - 1 000 .....	3 818	2 009	1 809	488	260	228	1 910	1 013	897	910	482	428
3	1 000 - 1 500 .....	5 441	2 805	2 636	27	15	12	279	156	123	2 534	1 326	1 208
4	1 500 - 2 000 .....	10 526	5 208	5 318	11	9	2	56	32	24	468	233	235
5	2 000 - 2 500 .....	31 130	14 498	16 632	2	1	1	26	17	9	31	18	13
6	unter 2 500 .....	51 260	24 686	26 574	784	409	375	2 300	1 232	1 068	3 946	2 060	1 886
7	2 500 - 3 000 .....	115 941	50 798	65 143	8	4	4	34	12	22	20	10	10
8	3 000 - 3 500 .....	276 862	131 088	145 774	7	4	3	22	9	13	25	18	7
9	3 500 - 4 000 .....	235 120	130 262	104 858	3	2	1	11	9	2	25	16	9
10	4 000 - 4 500 .....	75 936	48 015	27 921	2	1	1	1	-	1	5	4	1
11	4 500 - 5 000 .....	11 894	8 326	3 568	2	1	1	1	1	-	-	-	-
12	5 000 und mehr ..	1 197	858	339	-	-	-	1	-	1	-	-	-
13	2 500 und mehr ..	716 950	369 347	347 603	22	12	10	70	31	39	75	48	27
14	Ohne Angabe .....	1 873	959	914	10	8	2	12	7	5	8	3	5
15	Insgesamt ...	770 083	394 992	375 091	816	429	387	2 382	1 270	1 112	4 029	2 111	1 918
<b>Lebend</b>													
16	unter 500 .....	345	166	179	256	124	132	29	14	15	3	1	2
17	500 - 1 000 .....	2 895	1 488	1 407	282	147	135	1 414	717	697	766	408	358
18	1 000 - 1 500 .....	5 071	2 600	2 471	22	12	10	249	141	108	2 363	1 225	1 138
19	1 500 - 2 000 .....	10 171	5 024	5 147	11	9	2	53	31	22	443	220	223
20	2 000 - 2 500 .....	30 782	14 300	16 482	1	1	-	25	16	9	28	16	12
21	unter 2 500 .....	49 264	23 578	25 686	572	293	279	1 770	919	851	3 603	1 870	1 733
22	2 500 - 3 000 .....	115 540	50 599	64 941	8	4	4	34	12	22	19	9	10
23	3 000 - 3 500 .....	276 492	130 914	145 578	6	3	3	22	9	13	25	18	7
24	3 500 - 4 000 .....	234 939	130 157	104 782	3	2	1	11	9	2	25	16	9
25	4 000 - 4 500 .....	75 874	47 980	27 894	2	1	1	1	-	1	5	4	1
26	4 500 - 5 000 .....	11 876	8 313	3 563	2	1	1	1	1	-	-	-	-
27	5 000 und mehr ..	1 190	854	336	-	-	-	1	-	1	-	-	-
28	2 500 und mehr ..	715 911	368 817	347 094	21	11	10	70	31	39	74	47	27
29	Ohne Angabe .....	1 824	928	896	7	5	2	6	2	4	3	1	2
30	Insgesamt ...	766 999	393 323	373 676	600	309	291	1 846	952	894	3 680	1 918	1 762
<b>Einzel</b>													
31	unter 500 .....	266	129	137	196	95	101	23	12	11	3	1	2
32	500 - 1 000 .....	3 025	1 605	1 420	389	214	175	1 546	824	722	721	379	342
33	1 000 - 1 500 .....	3 771	2 016	1 755	22	13	9	200	113	87	1 798	963	835
34	1 500 - 2 000 .....	6 897	3 539	3 358	9	7	2	36	23	13	345	168	177
35	2 000 - 2 500 .....	23 627	11 007	12 620	1	-	1	14	8	6	19	9	10
36	unter 2 500 .....	37 586	18 296	19 290	617	329	288	1 819	980	839	2 886	1 520	1 366
37	2 500 - 3 000 .....	108 249	46 680	61 569	8	4	4	30	12	18	19	10	9
38	3 000 - 3 500 .....	274 381	129 609	144 772	7	4	3	22	9	13	25	18	7
39	3 500 - 4 000 .....	234 851	130 082	104 769	3	2	1	11	9	2	25	16	9
40	4 000 - 4 500 .....	75 925	48 005	27 920	2	1	1	1	-	1	5	4	1
41	4 500 - 5 000 .....	11 891	8 325	3 566	2	1	1	1	1	-	-	-	-
42	5 000 und mehr ..	1 197	858	339	-	-	-	1	-	1	-	-	-
43	2 500 und mehr ..	706 494	363 559	342 935	22	12	10	66	31	35	74	48	26
44	Ohne Angabe .....	1 679	855	824	10	8	2	10	5	5	7	3	4
45	Insgesamt ...	745 759	382 710	363 049	649	349	300	1 895	1 016	879	2 967	1 571	1 396
<b>Mehrlings</b>													
46	unter 500 .....	79	37	42	60	29	31	6	2	4	-	-	-
47	500 - 1 000 .....	793	404	389	99	46	53	364	189	175	189	103	86
48	1 000 - 1 500 .....	1 670	789	881	5	2	3	79	43	36	736	363	373
49	1 500 - 2 000 .....	3 629	1 669	1 960	2	2	-	20	9	11	123	65	58
50	2 000 - 2 500 .....	7 503	3 491	4 012	1	1	-	12	9	3	12	9	3
51	unter 2 500 .....	13 674	6 390	7 284	167	80	87	481	252	229	1 060	540	520
52	2 500 - 3 000 .....	7 692	4 118	3 574	-	-	-	4	-	4	1	-	1
53	3 000 - 3 500 .....	2 481	1 479	1 002	-	-	-	-	-	-	-	-	-
54	3 500 - 4 000 .....	269	180	89	-	-	-	-	-	-	-	-	-
55	4 000 - 4 500 .....	11	10	1	-	-	-	-	-	-	-	-	-
56	4 500 - 5 000 .....	3	1	2	-	-	-	-	-	-	-	-	-
57	5 000 und mehr ..	-	-	-	-	-	-	-	-	-	-	-	-
58	2 500 und mehr ..	10 456	5 788	4 668	-	-	-	4	-	4	1	-	1
59	Ohne Angabe .....	194	104	90	-	-	-	2	2	-	1	-	1
60	Insgesamt ...	24 324	12 282	12 042	167	80	87	487	254	233	1 062	540	522

nach Körperlänge und Gewicht bei der Geburt

von ... bis unter ... cm lang															Lfd. Nr.
40 - 45			45 - 50			50 - 55			55 und mehr			ohne Angabe			
zu-	davon		zu-	davon		zu-	davon		zu-	davon		zu-	davon		
sammen	männl.	weibl.	sammen	männl.	weibl.	sammen	männl.	weibl.	sammen	männl.	weibl.	sammen	männl.	weibl.	
<b>insgesamt</b>															
-	-	-	-	-	-	-	-	-	-	-	-	57	27	30	
48	24	24	4	1	3	-	-	-	-	-	-	458	229	229	
2 077	1 034	1 043	84	49	35	11	5	6	4	3	1	425	217	208	
7 009	3 459	3 550	2 449	1 195	1 254	20	7	13	2	2	-	511	271	240	
4 641	2 189	2 452	24 545	11 318	13 227	1 486	740	746	13	7	6	386	208	178	
13 775	6 706	7 069	27 082	12 563	14 519	1 517	752	765	19	12	7	1 837	952	885	
606	286	320	70 462	29 952	40 510	44 402	20 324	24 078	132	55	77	277	155	122	
83	32	51	45 279	18 691	26 588	224 997	108 725	116 272	6 224	3 485	2 739	225	124	101	
30	16	14	4 884	2 103	2 781	194 520	105 923	88 597	35 507	22 112	13 395	140	81	59	
18	9	9	122	62	60	41 114	24 515	16 599	34 619	23 386	11 233	55	38	17	
3	2	1	14	8	6	2 552	1 672	880	9 305	6 628	2 677	17	14	3	
1	-	1	3	2	1	102	66	36	1 084	788	296	6	2	4	
741	345	396	120 764	50 818	69 946	507 687	261 225	246 462	86 871	56 454	30 417	720	414	306	
5	3	2	16	6	10	27	15	12	2	1	1	1 793	916	877	
14 521	7 054	7 467	147 862	63 387	84 475	509 231	261 992	247 239	86 892	56 467	30 425	4 350	2 282	2 068	
<b>geborene</b>															
-	-	-	-	-	-	-	-	-	-	-	-	57	27	30	
35	18	17	2	-	2	-	-	-	-	-	-	396	198	198	
1 936	961	975	75	43	32	11	5	6	4	3	1	411	210	201	
6 806	3 350	3 456	2 330	1 137	1 193	18	6	12	2	2	-	508	269	239	
4 614	2 173	2 441	24 280	11 178	13 102	1 439	704	735	12	6	6	383	206	177	
13 391	6 502	6 889	26 687	12 358	14 329	1 468	715	753	18	11	7	1 755	910	845	
596	278	318	70 324	29 883	40 441	44 157	20 204	23 953	130	55	75	272	154	118	
81	31	50	45 255	18 680	26 575	224 697	108 584	116 113	6 184	3 466	2 718	222	123	99	
30	16	14	4 882	2 101	2 781	194 405	105 863	88 542	35 447	22 071	13 376	136	79	57	
18	9	9	120	61	59	41 091	24 501	16 590	34 582	23 366	11 216	55	38	17	
3	2	1	14	8	6	2 549	1 669	880	9 290	6 618	2 672	17	14	3	
1	-	1	3	2	1	102	66	36	1 077	784	293	6	2	4	
729	336	393	120 598	50 735	69 863	507 001	260 887	246 114	86 710	56 360	30 350	708	410	298	
5	3	2	16	6	10	27	15	12	2	1	1	1 758	895	863	
14 125	6 841	7 284	147 301	63 099	84 202	508 496	261 617	246 879	86 730	56 372	30 358	4 221	2 215	2 006	
<b>geborene</b>															
-	-	-	-	-	-	-	-	-	-	-	-	44	21	23	
27	13	14	4	1	3	-	-	-	-	-	-	338	174	164	
1 421	742	679	58	38	20	9	5	4	4	3	1	259	139	120	
4 535	2 342	2 193	1 650	830	820	15	5	10	1	1	-	306	163	143	
3 235	1 550	1 685	18 827	8 657	10 170	1 255	634	621	12	7	5	264	142	122	
9 218	4 647	4 571	20 539	9 526	11 013	1 279	644	635	17	11	6	1 211	639	572	
522	244	278	64 963	27 118	37 845	42 359	19 121	23 238	129	52	77	219	119	100	
77	29	48	44 556	18 270	26 286	223 269	107 687	115 582	6 206	3 471	2 735	219	121	98	
30	16	14	4 862	2 093	2 769	194 294	105 764	88 530	35 487	22 101	13 386	139	81	58	
16	8	8	122	62	60	41 108	24 509	16 599	34 616	23 383	11 233	55	38	17	
2	2	-	14	8	6	2 551	1 671	880	9 304	6 628	2 676	17	14	3	
1	-	1	3	2	1	102	66	36	1 084	788	296	6	2	4	
648	299	349	114 520	47 553	66 967	503 683	258 818	244 865	86 826	56 423	30 403	655	375	280	
4	2	2	16	6	10	27	15	12	2	1	1	1 603	815	788	
9 870	4 948	4 922	135 075	57 085	77 990	504 989	259 477	245 512	86 845	56 435	30 410	3 469	1 829	1 640	
<b>kinder</b>															
-	-	-	-	-	-	-	-	-	-	-	-	13	6	7	
21	11	10	-	-	-	-	-	-	-	-	-	120	55	65	
656	292	364	26	11	15	2	-	2	-	-	-	166	78	88	
2 474	1 117	1 357	799	365	434	5	2	3	1	1	-	205	108	97	
1 406	639	767	5 718	2 661	3 057	231	106	125	1	-	1	122	66	56	
4 557	2 059	2 498	6 543	3 037	3 506	238	108	130	2	1	1	626	313	313	
84	42	42	5 499	2 834	2 665	2 043	1 203	840	3	3	-	58	36	22	
6	3	3	723	421	302	1 728	1 038	690	18	14	4	6	3	3	
-	-	-	22	10	12	226	159	67	20	11	9	1	-	1	
2	1	1	-	-	-	6	6	-	3	3	-	-	-	-	
1	-	1	-	-	-	1	1	-	1	-	1	-	-	-	
-	-	-	-	-	-	-	-	-	-	-	-	-	-	-	
93	46	47	6 244	3 265	2 979	4 004	2 407	1 597	45	31	14	65	39	26	
1	1	-	-	-	-	-	-	-	-	-	-	190	101	89	
4 651	2 106	2 545	12 787	6 302	6 485	4 242	2 515	1 727	47	32	15	881	453	428	

## 2 Geburten

### 2.15 Lebend- und Totgeborene nach Geschlecht, Familienstand der Eltern und Geburtsgewicht

Geburtsgewicht von ... bis unter ... Gramm	Lebendgeborene			Davon						Totgeborene 1)		
				Eltern miteinander verheiratet			Eltern nicht miteinander verheiratet					
	männlich	weiblich	insgesamt	zusammen	männlich	weiblich	zusammen	männlich	weiblich	insgesamt	männlich	weiblich
<b>2002</b>												
unter 1 000 .....	1 675	1 626	3 301	2 289	1 168	1 121	1 012	507	505	825	444	381
1 000 - 2 000 .....	7 304	7 508	14 812	10 533	5 199	5 334	4 279	2 105	2 174	659	354	305
2 000 - 2 500 .....	13 941	16 224	30 165	21 323	9 880	11 443	8 842	4 061	4 781	318	160	158
unter 2 500 .....	22 920	25 358	48 278	34 145	16 247	17 898	14 133	6 673	7 460	1 802	958	844
2 500 - 3 000 .....	49 281	63 088	112 369	78 757	34 297	44 460	33 612	14 984	18 628	333	163	170
3 000 - 3 500 .....	124 412	136 042	260 454	190 047	90 178	99 869	70 407	34 234	36 173	304	152	152
3 500 - 4 000 .....	120 800	96 873	217 673	165 288	91 331	73 957	52 385	29 469	22 916	155	80	75
4 000 - 4 500 .....	43 537	24 858	68 395	53 479	33 937	19 542	14 916	9 600	5 316	51	25	26
4 500 - 5 000 .....	7 081	2 993	10 074	8 066	5 674	2 392	2 008	1 407	601	17	8	9
5 000 und mehr .....	722	277	999	813	577	236	186	145	41	7	6	1
Ohne Angabe .....	524	484	1 008	694	359	335	314	165	149	31	17	14
Insgesamt ...	369 277	349 973	719 250	531 289	272 600	258 689	187 961	96 677	91 284	2 700	1 409	1 291
<b>2001</b>												
unter 1 000 .....	1 681	1 618	3 299	2 294	1 163	1 131	1 005	518	487	867	483	384
1 000 - 2 000 .....	7 330	7 393	14 723	10 553	5 246	5 307	4 170	2 084	2 086	714	415	299
2 000 - 2 500 .....	13 873	16 206	30 079	21 375	9 895	11 480	8 704	3 978	4 726	324	165	159
unter 2 500 .....	22 884	25 217	48 101	34 222	16 304	17 918	13 879	6 580	7 299	1 905	1 063	842
2 500 - 3 000 .....	49 206	63 319	112 525	79 991	34 805	45 186	32 534	14 401	18 133	367	186	181
3 000 - 3 500 .....	126 455	139 290	265 745	197 201	93 332	103 869	68 544	33 123	35 421	338	173	165
3 500 - 4 000 .....	124 399	99 086	223 485	172 193	95 461	76 732	51 292	28 938	22 354	172	81	91
4 000 - 4 500 .....	45 384	25 638	71 022	56 194	35 836	20 358	14 828	9 548	5 280	52	29	23
4 500 - 5 000 .....	7 682	3 340	11 022	8 887	6 184	2 703	2 135	1 498	637	15	10	5
5 000 und mehr .....	858	348	1 206	990	716	274	216	142	74	8	5	3
Ohne Angabe .....	718	651	1 369	981	501	480	388	217	171	24	17	7
Insgesamt ...	377 586	356 889	734 475	550 659	283 139	267 520	183 816	94 447	89 369	2 881	1 564	1 317
<b>2000</b>												
unter 1 000 .....	1 654	1 586	3 240	2 308	1 171	1 137	932	483	449	923	521	402
1 000 - 2 000 .....	7 624	7 618	15 242	11 306	5 644	5 662	3 936	1 980	1 956	725	389	336
2 000 - 2 500 .....	14 300	16 482	30 782	22 193	10 318	11 875	8 589	3 982	4 607	348	198	150
unter 2 500 .....	23 578	25 686	49 264	35 807	17 133	18 674	13 457	6 445	7 012	1 996	1 108	888
2 500 - 3 000 .....	50 599	64 941	115 540	84 323	36 710	47 613	31 217	13 889	17 328	401	199	202
3 000 - 3 500 .....	130 914	145 578	276 492	209 373	98 664	110 709	67 119	32 250	34 869	370	174	196
3 500 - 4 000 .....	130 157	104 782	234 939	184 684	101 946	82 738	50 255	28 211	22 044	181	105	76
4 000 - 4 500 .....	47 980	27 894	75 874	61 152	38 569	22 583	14 722	9 411	5 311	62	35	27
4 500 - 5 000 .....	8 313	3 563	11 876	9 779	6 860	2 919	2 097	1 453	644	18	13	5
5 000 und mehr .....	854	336	1 190	984	701	283	206	153	53	7	4	3
Ohne Angabe .....	928	896	1 824	1 323	664	659	501	264	237	49	31	18
Insgesamt ...	393 323	373 676	766 999	587 425	301 247	286 178	179 574	92 076	87 498	3 084	1 669	1 415

1) Seit 1.4.94 geringere Gewichtsgrenze (Geburtsgewicht mindestens 500 Gramm).

## 2 Geburten

### 2.16 Lebend- und Totgeborene mit einem Geburtsgewicht von unter 2 500 Gramm (Frühgeburten)

Jahr	Lebendgeborene			Totgeborene <sup>1)</sup>			Lebend- und Totgeborene <sup>1)</sup>		
	insgesamt	darunter unter 2 500 Gramm		insgesamt	darunter unter 2 500 Gramm		insgesamt	darunter unter 2 500 Gramm	
	Anzahl		%	Anzahl		%	Anzahl		%
1991 .....	830 019	47 863	5,8	2 741	1 453	53,0	832 760	49 316	5,9
1992 .....	809 114	46 646	5,8	2 660	1 453	54,6	811 774	48 099	5,9
1993 .....	798 447	46 106	5,8	2 467	1 294	52,5	800 914	47 400	5,9
1994 .....	769 603	46 194	6,0	3 113	2 020	64,9	772 716	48 214	6,2
1995 .....	765 221	46 673	6,1	3 405	2 264	66,5	768 626	48 937	6,4
1996 .....	796 013	48 821	6,1	3 573	2 424	67,8	799 586	51 245	6,4
1997 .....	812 173	50 051	6,2	3 510	2 334	66,5	815 683	52 385	6,4
1998 .....	785 034	49 853	6,4	3 190	2 062	64,6	788 224	51 915	6,6
1999 .....	770 744	50 294	6,5	3 118	2 084	66,8	773 862	52 378	6,8
2000 .....	766 999	49 264	6,4	3 084	1 996	64,7	770 083	51 260	6,7
2001 .....	734 475	48 101	6,5	2 881	1 905	66,1	737 356	50 006	6,8
2002 .....	719 250	48 278	6,7	2 700	1 802	66,7	721 950	50 080	6,9

1) Seit 1.4.94 geringere Gewichtsgrenze (Geburtsgewicht mindestens 500 Gramm).

### 2.17 Lebendgeborene mit einem Geburtsgewicht von unter 2 500 Gramm nach Geschlecht

Jahr	Männlich			Weiblich			Insgesamt		
	zusammen	darunter unter 2 500 Gramm		zusammen	darunter unter 2 500 Gramm		insgesamt	darunter unter 2 500 Gramm	
	Anzahl		%	Anzahl		%	Anzahl		%
1991 .....	426 098	22 609	5,3	403 921	25 254	6,3	830 019	47 863	5,8
1992 .....	414 807	21 949	5,3	394 307	24 697	6,3	809 114	46 646	5,8
1993 .....	410 071	21 757	5,3	388 376	24 349	6,3	798 447	46 106	5,8
1994 .....	395 869	21 890	5,5	373 734	24 304	6,5	769 603	46 194	6,0
1995 .....	392 729	21 958	5,6	372 492	24 715	6,6	765 221	46 673	6,1
1996 .....	409 213	23 346	5,7	386 800	25 475	6,6	796 013	48 821	6,1
1997 .....	417 006	23 732	5,7	395 167	26 319	6,7	812 173	50 051	6,2
1998 .....	402 865	23 599	5,9	382 169	26 254	6,9	785 034	49 853	6,4
1999 .....	396 296	23 937	6,0	374 448	26 357	7,0	770 744	50 294	6,5
2000 .....	393 323	23 578	6,0	373 676	25 686	6,9	766 999	49 264	6,4
2001 .....	377 586	22 884	6,1	356 889	25 217	7,1	734 475	48 101	6,5
2002 .....	369 277	22 920	6,2	349 973	25 358	7,2	719 250	48 278	6,7





---

### 3 Sterbefälle

## 3 Sterbefälle

## 3.1 Gestorbene 2002 nach Alter und Familienstand \*)

Alter von ... bis unter ... Jahren	Männlich						Weiblich					
	ins- ge- samt	ledig	ver- hei- ratet	ver- witwet 1)	ge- schie- den 2)	Famili- enstand unbekannt	ins- ge- samt	ledig	ver- hei- ratet	ver- witwet 1)	ge- schie- den 2)	Famili- enstand unbekannt
0 - 1	1 670	1 670	-	-	-	-	1 366	1 366	-	-	-	-
1 - 2	156	156	-	-	-	-	149	149	-	-	-	-
2 - 3	83	83	-	-	-	-	74	74	-	-	-	-
3 - 4	74	74	-	-	-	-	75	75	-	-	-	-
4 - 5	48	48	-	-	-	-	58	58	-	-	-	-
0 - 5	2 031	2 031	-	-	-	-	1 722	1 722	-	-	-	-
5 - 6	63	63	-	-	-	-	52	52	-	-	-	-
6 - 7	46	46	-	-	-	-	38	38	-	-	-	-
7 - 8	47	47	-	-	-	-	28	28	-	-	-	-
8 - 9	47	47	-	-	-	-	36	36	-	-	-	-
9 - 10	31	31	-	-	-	-	26	26	-	-	-	-
5 - 10	234	234	-	-	-	-	180	180	-	-	-	-
10 - 11	46	46	-	-	-	-	30	30	-	-	-	-
11 - 12	71	71	-	-	-	-	42	42	-	-	-	-
12 - 13	70	70	-	-	-	-	48	48	-	-	-	-
13 - 14	69	69	-	-	-	-	56	56	-	-	-	-
14 - 15	85	85	-	-	-	-	54	54	-	-	-	-
10 - 15	341	341	-	-	-	-	230	230	-	-	-	-
15 - 16	112	112	-	-	-	-	91	91	-	-	-	-
16 - 17	216	216	-	-	-	-	93	93	-	-	-	-
17 - 18	248	248	-	-	-	-	100	100	-	-	-	-
18 - 19	405	405	-	-	-	-	146	145	1	-	-	-
19 - 20	426	425	-	1	-	-	127	122	5	-	-	-
15 - 20	1 407	1 406	-	1	-	-	557	551	6	-	-	-
20 - 21	403	402	1	-	-	-	152	146	5	1	-	-
21 - 22	414	407	7	-	-	-	126	114	11	-	1	-
22 - 23	410	393	15	-	2	-	136	129	7	-	-	-
23 - 24	380	359	19	1	1	-	121	104	15	-	2	-
24 - 25	359	327	30	-	2	-	137	117	19	-	1	-
20 - 25	1 966	1 888	72	1	5	-	672	610	57	1	4	-
25 - 26	332	294	35	1	2	-	128	89	35	1	3	-
26 - 27	310	271	38	-	1	-	120	81	34	-	5	-
27 - 28	349	289	55	-	5	-	139	99	35	1	4	-
28 - 29	351	274	67	1	9	-	152	84	59	-	9	-
29 - 30	386	266	108	1	11	-	129	70	54	-	5	-
25 - 30	1 728	1 394	303	3	28	-	668	423	217	2	26	-
30 - 31	441	305	118	-	18	-	175	87	69	1	18	-
31 - 32	472	312	131	-	29	-	212	94	106	1	11	-
32 - 33	515	327	161	3	24	-	240	107	104	2	27	-
33 - 34	622	398	169	3	52	-	257	104	130	1	22	-
34 - 35	697	410	231	1	55	-	327	119	160	-	48	-
30 - 35	2 747	1 752	810	7	178	-	1 211	511	569	5	126	-
35 - 36	762	437	238	4	83	-	366	118	189	5	54	-
36 - 37	864	467	288	3	106	-	429	131	225	8	65	-
37 - 38	963	476	361	1	125	-	462	123	262	7	70	-
38 - 39	1 113	503	450	6	154	-	499	126	292	9	72	-
39 - 40	1 190	489	490	5	206	-	580	115	345	11	109	-
35 - 40	4 892	2 372	1 827	19	674	-	2 336	613	1 313	40	370	-

## 3 Sterbefälle

## 3.1 Gestorbene 2002 nach Alter und Familienstand \*)

Alter von ... bis unter ... Jahren	Männlich						Weiblich					
	ins- ge- samt	ledig	ver- hei- ratet	ver- witwet 1)	ge- schie- den 2)	Famili- enstand unbekannt	ins- ge- samt	ledig	ver- hei- ratet	ver- witwet 1)	ge- schie- den 2)	Famili- enstand unbekannt
40 - 41	1 364	540	557	8	259	-	642	130	382	20	110	-
41 - 42	1 373	520	570	7	276	-	695	144	425	15	111	-
42 - 43	1 531	560	653	13	305	-	788	156	487	24	121	-
43 - 44	1 657	534	738	22	363	-	882	146	529	36	171	-
44 - 45	1 799	567	809	13	410	-	910	157	547	33	173	-
40 - 45	7 724	2 721	3 327	63	1 613	-	3 917	733	2 370	128	686	-
45 - 46	2 048	602	945	36	465	-	1 049	150	661	52	186	-
46 - 47	2 087	555	1 013	32	487	-	1 055	155	652	54	194	-
47 - 48	2 272	581	1 145	37	509	-	1 163	143	737	51	232	-
48 - 49	2 415	558	1 284	35	538	-	1 206	147	789	58	212	-
49 - 50	2 591	606	1 339	41	605	-	1 378	158	876	92	252	-
45 - 50	11 413	2 902	5 726	181	2 604	-	5 851	753	3 715	307	1 076	-
50 - 51	2 856	630	1 557	56	613	-	1 418	140	941	91	246	-
51 - 52	2 945	655	1 654	57	579	-	1 591	142	1 052	99	298	-
52 - 53	3 297	627	1 894	80	696	-	1 709	152	1 114	140	303	-
53 - 54	3 254	590	1 919	80	665	-	1 697	146	1 089	154	308	-
54 - 55	3 362	558	1 979	101	724	-	1 694	142	1 120	139	293	-
50 - 55	15 714	3 060	9 003	374	3 277	-	8 109	722	5 316	623	1 448	-
55 - 56	3 506	572	2 142	119	673	-	1 796	155	1 152	184	305	-
56 - 57	3 028	497	1 839	115	577	-	1 472	112	954	162	244	-
57 - 58	3 740	562	2 429	136	613	-	1 989	139	1 257	257	336	-
58 - 59	4 886	749	3 107	201	829	-	2 409	176	1 475	319	439	-
59 - 60	5 159	747	3 302	242	868	-	2 398	187	1 494	344	373	-
55 - 60	20 319	3 127	12 819	813	3 560	-	10 064	769	6 332	1 266	1 697	-
60 - 61	6 117	870	4 022	304	921	-	3 058	253	1 864	505	436	-
61 - 62	7 143	990	4 733	403	1 017	-	3 325	252	2 011	611	451	-
62 - 63	8 455	1 099	5 642	545	1 169	-	4 036	325	2 410	769	532	-
63 - 64	8 612	1 040	5 879	551	1 142	-	4 262	323	2 514	926	499	-
64 - 65	8 478	977	5 857	597	1 047	-	4 171	297	2 380	1 022	472	-
60 - 65	38 805	4 976	26 133	2 400	5 296	-	18 852	1 450	11 179	3 833	2 390	-
65 - 66	9 116	910	6 373	778	1 055	-	4 608	336	2 539	1 215	518	-
66 - 67	9 352	870	6 671	842	969	-	4 971	345	2 696	1 427	503	-
67 - 68	10 382	868	7 539	993	982	-	5 362	369	2 758	1 674	561	-
68 - 69	9 236	736	6 755	918	827	-	5 184	399	2 562	1 752	471	-
69 - 70	9 018	628	6 636	1 047	707	-	5 049	364	2 441	1 810	434	-
65 - 70	47 104	4 012	33 974	4 578	4 540	-	25 174	1 813	12 996	7 878	2 487	-
70 - 71	9 892	625	7 388	1 194	685	-	5 797	444	2 626	2 235	492	-
71 - 72	11 201	674	8 215	1 584	728	-	6 938	601	2 953	2 822	562	-
72 - 73	12 045	628	8 884	1 816	717	-	7 594	597	3 084	3 284	629	-
73 - 74	12 753	587	9 351	2 099	716	-	8 524	723	3 256	3 917	628	-
74 - 75	12 528	505	9 244	2 176	603	-	9 275	845	3 314	4 430	686	-
70 - 75	58 419	3 019	43 082	8 869	3 449	-	38 128	3 210	15 233	16 688	2 997	-
75 - 76	11 847	463	8 520	2 344	520	-	10 406	998	3 461	5 266	681	-
76 - 77	11 714	458	8 463	2 339	454	-	11 557	1 146	3 482	6 163	766	-
77 - 78	11 346	409	8 185	2 335	417	-	12 734	1 238	3 496	7 122	878	-
78 - 79	10 904	372	7 696	2 449	387	-	13 642	1 362	3 398	8 023	859	-
79 - 80	11 399	379	7 872	2 783	365	-	15 234	1 496	3 233	9 530	975	-
75 - 80	57 210	2 081	40 736	12 250	2 143	-	63 573	6 240	17 070	36 104	4 159	-

### 3 Sterbefälle

#### 3.1 Gestorbene 2002 nach Alter und Familienstand \*)

Alter von ... bis unter ... Jahren	Männlich						Weiblich					
	ins- ge- samt	ledig	ver- hei- ratet	ver- witwet <sup>1)</sup>	ge- schie- den <sup>2)</sup>	Famili- enstand unbekannt	ins- ge- samt	ledig	ver- hei- ratet	ver- witwet <sup>1)</sup>	ge- schie- den <sup>2)</sup>	Famili- enstand unbekannt
80 - 81	12 461	377	8 434	3 274	376	-	17 914	1 673	3 337	11 795	1 109	-
81 - 82	12 571	336	8 389	3 539	307	-	19 876	1 823	3 329	13 476	1 248	-
82 - 83	12 100	322	7 943	3 541	294	-	19 850	1 703	2 824	14 164	1 159	-
83 - 84	7 069	191	4 479	2 216	183	-	12 380	1 077	1 496	9 084	723	-
84 - 85	5 916	152	3 605	2 034	125	-	11 011	885	1 147	8 365	614	-
80 - 85	50 117	1 378	32 850	14 604	1 285	-	81 031	7 161	12 133	56 884	4 853	-
85 - 86	6 161	187	3 729	2 082	163	-	11 842	981	1 166	9 087	608	-
86 - 87	6 543	176	3 752	2 440	175	-	14 151	1 153	1 112	11 191	695	-
87 - 88	8 807	228	4 657	3 738	184	-	20 497	1 536	1 436	16 563	962	-
88 - 89	8 852	235	4 451	3 986	180	-	21 710	1 628	1 326	17 710	1 046	-
89 - 90	7 835	210	3 626	3 817	182	-	21 105	1 603	1 153	17 400	949	-
85 - 90	38 198	1 036	20 215	16 063	884	-	89 305	6 901	6 193	71 951	4 260	-
90 - 91	6 649	171	2 831	3 499	148	-	19 340	1 438	883	16 110	909	-
91 - 92	5 607	147	2 298	3 059	103	-	16 961	1 340	660	14 195	766	-
92 - 93	4 561	116	1 659	2 709	77	-	15 172	1 146	515	12 873	638	-
93 - 94	3 609	96	1 186	2 251	76	-	12 779	1 017	358	10 892	512	-
94 - 95	2 673	89	829	1 705	50	-	10 370	871	255	8 866	378	-
90 - 95	23 099	619	8 803	13 223	454	-	74 622	5 812	2 671	62 936	3 203	-
95 - 96	2 037	58	558	1 384	37	-	8 177	751	172	6 961	293	-
96 - 97	1 315	45	297	951	22	-	5 949	605	94	5 002	248	-
97 - 98	905	23	232	635	15	-	4 212	439	60	3 560	153	-
98 - 99	596	22	129	436	9	-	2 960	350	46	2 469	95	-
99 - 100	341	16	67	253	5	-	1 923	236	28	1 596	63	-
95 - 100	5 194	164	1 283	3 659	88	-	23 221	2 381	400	19 588	852	-
100 - 101	221	10	40	169	2	-	1 313	159	9	1 092	53	-
101 - 102	109	3	14	92	-	-	793	94	7	662	30	-
102 - 103	59	-	4	54	1	-	452	53	4	382	13	-
103 - 104	37	2	3	31	1	-	303	50	4	248	1	-
104 - 105	14	-	2	11	1	-	156	23	-	131	2	-
100 - 105	440	15	63	357	5	-	3 017	379	24	2 515	99	-
105 - 106	7	-	1	6	-	-	69	8	-	58	3	-
106 - 107	3	-	-	3	-	-	35	3	-	29	3	-
107 - 108	1	-	-	1	-	-	14	2	-	12	-	-
108 - 109	2	-	1	1	-	-	5	2	-	3	-	-
109 - 110	1	-	-	1	-	-	4	-	-	4	-	-
105 - 110	14	-	2	12	-	-	127	15	-	106	6	-
110 - 111	-	-	-	-	-	-	1	-	-	1	-	-
111 - 112	-	-	-	-	-	-	1	-	-	1	-	-
112 und älter	-	-	-	-	-	-	1	-	-	1	-	-
Alter unbekannt	-	-	-	-	-	-	-	-	-	-	-	-
Insgesamt	389 116	40 528	241 028	77 477	30 083	-	452 570	43 179	97 794	280 858	30 739	-

\*) Ohne Totgeborene, nachträglich beurkundete Kriegssterbefälle und gerichtliche Todeserklärungen.

2) Einschl. "frühere Ehe aufgehoben".

1) Einschl. der Fälle, in denen der bisherige Ehepartner für tot erklärt worden ist.

### 3 Sterbefälle

#### 3.1 Gestorbene 2001 nach Alter und Familienstand \*)

Alter von ... bis unter ... Jahren	Männlich						Weiblich					
	ins- ge- samt	ledig	ver- hei- ratet	ver- witwet 1)	ge- schie- den 2)	Famili- enstand unbekannt	ins- ge- samt	ledig	ver- hei- ratet	ver- witwet 1)	ge- schie- den 2)	Famili- enstand unbekannt
0 - 1	1 815	1 815	-	-	-	-	1 348	1 348	-	-	-	-
1 - 2	175	175	-	-	-	-	140	140	-	-	-	-
2 - 3	113	113	-	-	-	-	79	79	-	-	-	-
3 - 4	106	106	-	-	-	-	64	64	-	-	-	-
4 - 5	61	61	-	-	-	-	63	63	-	-	-	-
0 - 5	2 270	2 270	-	-	-	-	1 694	1 694	-	-	-	-
5 - 6	53	53	-	-	-	-	35	35	-	-	-	-
6 - 7	48	48	-	-	-	-	53	53	-	-	-	-
7 - 8	45	45	-	-	-	-	27	27	-	-	-	-
8 - 9	45	45	-	-	-	-	37	37	-	-	-	-
9 - 10	61	61	-	-	-	-	40	40	-	-	-	-
5 - 10	252	252	-	-	-	-	192	192	-	-	-	-
10 - 11	51	51	-	-	-	-	38	38	-	-	-	-
11 - 12	60	60	-	-	-	-	42	42	-	-	-	-
12 - 13	76	75	1	-	-	-	47	47	-	-	-	-
13 - 14	96	96	-	-	-	-	61	61	-	-	-	-
14 - 15	101	101	-	-	-	-	74	74	-	-	-	-
10 - 15	384	383	1	-	-	-	262	262	-	-	-	-
15 - 16	108	108	-	-	-	-	71	71	-	-	-	-
16 - 17	201	200	-	1	-	-	88	88	-	-	-	-
17 - 18	210	210	-	-	-	-	104	104	-	-	-	-
18 - 19	439	439	-	-	-	-	155	152	2	1	-	-
19 - 20	418	417	1	-	-	-	182	176	6	-	-	-
15 - 20	1 376	1 374	1	1	-	-	600	591	8	1	-	-
20 - 21	443	435	7	1	-	-	160	152	6	1	1	-
21 - 22	424	409	15	-	-	-	141	133	8	-	-	-
22 - 23	396	379	17	-	-	-	106	95	11	-	-	-
23 - 24	402	379	22	-	1	-	126	106	18	-	2	-
24 - 25	350	320	27	-	3	-	121	90	28	-	3	-
20 - 25	2 015	1 922	88	1	4	-	654	576	71	1	6	-
25 - 26	348	309	34	-	5	-	120	90	27	-	3	-
26 - 27	334	282	43	1	8	-	121	83	33	-	5	-
27 - 28	366	301	56	-	9	-	149	88	54	1	6	-
28 - 29	365	287	64	1	13	-	147	77	65	-	5	-
29 - 30	431	313	103	1	14	-	172	83	76	1	12	-
25 - 30	1 844	1 492	300	3	49	-	709	421	255	2	31	-
30 - 31	483	316	134	2	31	-	183	85	77	3	18	-
31 - 32	538	364	134	3	37	-	206	95	89	1	21	-
32 - 33	626	393	186	4	43	-	237	92	119	6	20	-
33 - 34	660	409	205	3	43	-	269	103	123	3	40	-
34 - 35	712	409	226	4	73	-	316	121	142	9	44	-
30 - 35	3 019	1 891	885	16	227	-	1 211	496	550	22	143	-
35 - 36	860	440	321	2	97	-	423	131	222	8	62	-
36 - 37	913	442	360	6	105	-	468	134	246	9	79	-
37 - 38	982	441	392	8	141	-	524	134	294	9	87	-
38 - 39	1 137	507	434	12	184	-	547	123	340	12	72	-
39 - 40	1 210	501	497	8	204	-	611	127	356	19	109	-
35 - 40	5 102	2 331	2 004	36	731	-	2 573	649	1 458	57	409	-

## 3 Sterbefälle

## 3.1 Gestorbene 2001 nach Alter und Familienstand \*)

Alter von ... bis unter ... Jahren	Männlich						Weiblich					
	ins- ge- samt	ledig	ver- hei- ratet	ver- witwet <sup>1)</sup>	ge- schie- den <sup>2)</sup>	Famili- enstand unbekannt	ins- ge- samt	ledig	ver- hei- ratet	ver- witwet <sup>1)</sup>	ge- schie- den <sup>2)</sup>	Famili- enstand unbekannt
40 - 41	1 320	503	558	10	249	-	674	132	409	16	117	-
41 - 42	1 396	508	596	11	281	-	741	133	448	18	142	-
42 - 43	1 555	535	669	16	335	-	709	116	441	28	124	-
43 - 44	1 653	497	773	22	361	-	813	118	518	23	154	-
44 - 45	1 746	519	848	19	360	-	887	129	564	31	163	-
40 - 45	7 670	2 562	3 444	78	1 586	-	3 824	628	2 380	116	700	-
45 - 46	1 919	545	919	21	434	-	948	146	595	48	159	-
46 - 47	2 133	545	1 096	19	473	-	1 057	148	660	50	199	-
47 - 48	2 286	535	1 187	41	523	-	1 131	143	712	65	211	-
48 - 49	2 375	552	1 255	36	532	-	1 241	152	793	81	215	-
49 - 50	2 530	550	1 427	39	514	-	1 349	139	901	75	234	-
45 - 50	11 243	2 727	5 884	156	2 476	-	5 726	728	3 661	319	1 018	-
50 - 51	2 727	565	1 536	47	579	-	1 461	160	927	109	265	-
51 - 52	2 945	572	1 716	48	609	-	1 505	137	963	126	279	-
52 - 53	3 044	580	1 794	80	590	-	1 597	150	1 069	120	258	-
53 - 54	2 996	511	1 827	88	570	-	1 612	130	1 060	151	271	-
54 - 55	3 242	506	2 001	90	645	-	1 655	118	1 090	167	280	-
50 - 55	14 954	2 734	8 874	353	2 993	-	7 830	695	5 109	673	1 353	-
55 - 56	2 878	498	1 752	77	551	-	1 418	99	901	172	246	-
56 - 57	3 461	512	2 161	134	654	-	1 788	124	1 144	206	314	-
57 - 58	4 701	732	2 970	175	824	-	2 239	162	1 454	270	353	-
58 - 59	4 780	706	3 080	220	774	-	2 339	170	1 485	317	367	-
59 - 60	5 861	836	3 848	278	899	-	2 737	210	1 731	413	383	-
55 - 60	21 681	3 284	13 811	884	3 702	-	10 521	765	6 715	1 378	1 663	-
60 - 61	6 923	941	4 570	355	1 057	-	3 148	250	1 981	534	383	-
61 - 62	7 939	1 042	5 340	476	1 081	-	3 858	289	2 345	723	501	-
62 - 63	8 020	947	5 546	485	1 042	-	3 893	268	2 326	809	490	-
63 - 64	8 161	909	5 635	583	1 034	-	3 956	279	2 369	844	464	-
64 - 65	8 595	923	6 053	617	1 002	-	4 253	312	2 465	986	490	-
60 - 65	39 638	4 762	27 144	2 516	5 216	-	19 108	1 398	11 486	3 896	2 328	-
65 - 66	8 900	865	6 390	735	910	-	4 561	345	2 554	1 176	486	-
66 - 67	9 586	831	6 938	871	946	-	5 010	354	2 705	1 469	482	-
67 - 68	8 815	750	6 492	817	756	-	4 718	368	2 428	1 480	442	-
68 - 69	8 698	633	6 440	919	706	-	4 663	359	2 269	1 648	387	-
69 - 70	9 548	595	7 094	1 138	721	-	5 469	418	2 620	1 935	496	-
65 - 70	45 547	3 674	33 354	4 480	4 039	-	24 421	1 844	12 576	7 708	2 293	-
70 - 71	10 742	655	7 947	1 438	702	-	6 225	513	2 824	2 382	506	-
71 - 72	11 773	624	8 839	1 594	716	-	7 007	560	2 962	2 936	549	-
72 - 73	12 083	569	9 016	1 860	638	-	7 794	679	3 123	3 431	561	-
73 - 74	11 900	517	8 823	1 982	578	-	8 472	785	3 098	3 948	641	-
74 - 75	11 431	506	8 418	1 959	548	-	9 317	874	3 225	4 584	634	-
70 - 75	57 929	2 871	43 043	8 833	3 182	-	38 815	3 411	15 232	17 281	2 891	-
75 - 76	11 305	413	8 367	2 086	439	-	10 458	1 009	3 305	5 443	701	-
76 - 77	10 905	444	7 827	2 200	434	-	11 783	1 197	3 419	6 414	753	-
77 - 78	10 770	361	7 751	2 280	378	-	12 518	1 244	3 249	7 215	810	-
78 - 79	11 250	335	7 976	2 577	362	-	14 043	1 503	3 310	8 346	884	-
79 - 80	12 158	371	8 496	2 931	360	-	16 625	1 643	3 395	10 549	1 038	-
75 - 80	56 388	1 924	40 417	12 074	1 973	-	65 427	6 596	16 678	37 967	4 186	-

### 3 Sterbefälle

#### 3.1 Gestorbene 2001 nach Alter und Familienstand \*)

Alter von ... bis unter ... Jahren	Männlich						Weiblich					
	ins- ge- samt	ledig	ver- hei- ratet	ver- witwet 1)	ge- schie- den 2)	Famili- enstand unbekannt	ins- ge- samt	ledig	ver- hei- ratet	ver- witwet 1)	ge- schie- den 2)	Famili- enstand unbekannt
80 - 81	12 455	346	8 465	3 287	357	-	18 113	1 722	3 209	12 093	1 089	-
81 - 82	12 210	323	8 258	3 312	317	-	18 818	1 603	3 012	13 103	1 100	-
82 - 83	6 945	166	4 476	2 132	171	-	11 611	986	1 611	8 312	702	-
83 - 84	5 850	168	3 646	1 886	150	-	10 282	809	1 226	7 684	563	-
84 - 85	6 164	169	3 804	2 048	143	-	11 470	946	1 176	8 762	586	-
80 - 85	43 624	1 172	28 649	12 665	1 138	-	70 294	6 066	10 234	49 954	4 040	-
85 - 86	6 825	199	3 989	2 503	134	-	13 741	1 084	1 246	10 663	748	-
86 - 87	9 356	251	5 312	3 609	184	-	20 346	1 583	1 614	16 178	971	-
87 - 88	9 461	237	5 017	3 997	210	-	21 575	1 527	1 540	17 462	1 046	-
88 - 89	8 646	257	4 149	4 040	200	-	21 155	1 516	1 277	17 302	1 060	-
89 - 90	7 489	220	3 377	3 739	153	-	19 731	1 495	1 071	16 270	895	-
85 - 90	41 777	1 164	21 844	17 888	881	-	96 548	7 205	6 748	77 875	4 720	-
90 - 91	6 220	178	2 655	3 284	103	-	18 010	1 445	760	15 006	799	-
91 - 92	5 422	172	2 097	3 049	104	-	16 901	1 340	635	14 192	734	-
92 - 93	4 300	126	1 586	2 520	68	-	14 337	1 168	482	12 060	627	-
93 - 94	3 245	95	1 017	2 072	61	-	11 974	1 021	325	10 155	473	-
94 - 95	2 574	71	724	1 727	52	-	9 521	884	206	8 043	388	-
90 - 95	21 761	642	8 079	12 652	388	-	70 743	5 858	2 408	59 456	3 021	-
95 - 96	1 906	59	523	1 303	21	-	7 166	687	159	6 052	268	-
96 - 97	1 305	42	293	950	20	-	5 302	537	70	4 499	196	-
97 - 98	863	39	194	617	13	-	3 811	381	60	3 244	126	-
98 - 99	555	17	92	435	11	-	2 632	296	27	2 223	86	-
99 - 100	327	14	53	253	7	-	1 796	241	26	1 474	55	-
95 - 100	4 956	171	1 155	3 558	72	-	20 707	2 142	342	17 492	731	-
100 - 101	220	12	38	166	4	-	1 130	150	13	932	35	-
101 - 102	116	4	15	96	1	-	715	88	4	602	21	-
102 - 103	51	1	3	47	-	-	438	49	-	372	17	-
103 - 104	34	4	2	27	1	-	252	28	2	212	10	-
104 - 105	17	2	3	12	-	-	121	11	-	106	4	-
100 - 105	438	23	61	348	6	-	2 656	326	19	2 224	87	-
105 - 106	12	-	1	11	-	-	76	12	-	63	1	-
106 - 107	6	-	-	6	-	-	39	6	-	31	2	-
107 - 108	1	-	-	1	-	-	15	3	-	11	1	-
108 - 109	-	-	-	-	-	-	4	1	-	3	-	-
109 - 110	-	-	-	-	-	-	4	-	-	4	-	-
110 - 111	-	-	-	-	-	-	-	-	-	-	-	-
111 und älter	-	-	-	-	-	-	1	1	-	-	-	-
Alter unbekannt	-	-	-	-	-	-	-	-	-	-	-	-
Insgesamt	383 887	39 625	239 039	76 560	28 663	-	444 654	42 566	95 930	276 534	29 624	-

\*) Ohne Totgeborene, nachträglich beurkundete Kriegssterbefälle und gerichtliche Todeserklärungen.

2) Einschl. "frühere Ehe aufgehoben".

1) Einschl. der Fälle, in denen der bisherige Ehepartner für tot erklärt worden ist.

## 3 Sterbefälle

## 3.1 Gestorbene 2000 nach Alter und Familienstand \*)

Alter von ... bis unter ... Jahren	Männlich						Weiblich					
	ins- ge- samt	ledig	ver- hei- ratet	ver- witwet 1)	ge- schie- den <sup>2)</sup>	Famili- enstand unbekannt	ins- ge- samt	ledig	ver- hei- ratet	ver- witwet 1)	ge- schie- den <sup>2)</sup>	Famili- enstand unbekannt
0 - 1	1 916	1 916	-	-	-	-	1 444	1 444	-	-	-	-
1 - 2	184	184	-	-	-	-	140	140	-	-	-	-
2 - 3	101	101	-	-	-	-	87	87	-	-	-	-
3 - 4	91	91	-	-	-	-	60	60	-	-	-	-
4 - 5	62	62	-	-	-	-	43	43	-	-	-	-
0 - 5	2 354	2 354	-	-	-	-	1 774	1 774	-	-	-	-
5 - 6	47	47	-	-	-	-	42	42	-	-	-	-
6 - 7	66	66	-	-	-	-	34	34	-	-	-	-
7 - 8	44	44	-	-	-	-	45	45	-	-	-	-
8 - 9	58	58	-	-	-	-	37	37	-	-	-	-
9 - 10	64	64	-	-	-	-	38	38	-	-	-	-
5 - 10	279	279	-	-	-	-	196	196	-	-	-	-
10 - 11	50	50	-	-	-	-	47	47	-	-	-	-
11 - 12	74	74	-	-	-	-	51	51	-	-	-	-
12 - 13	77	77	-	-	-	-	41	41	-	-	-	-
13 - 14	75	75	-	-	-	-	52	52	-	-	-	-
14 - 15	80	80	-	-	-	-	63	63	-	-	-	-
10 - 15	356	356	-	-	-	-	254	254	-	-	-	-
15 - 16	106	106	-	-	-	-	89	89	-	-	-	-
16 - 17	203	203	-	-	-	-	91	91	-	-	-	-
17 - 18	269	269	-	-	-	-	122	122	-	-	-	-
18 - 19	434	434	-	-	-	-	156	153	3	-	-	-
19 - 20	452	447	4	-	1	-	163	157	6	-	-	-
15 - 20	1 464	1 459	4	-	1	-	621	612	9	-	-	-
20 - 21	497	484	11	2	-	-	162	151	9	-	2	-
21 - 22	418	409	7	-	2	-	134	122	11	-	1	-
22 - 23	415	397	16	-	2	-	132	116	14	1	1	-
23 - 24	381	352	29	-	-	-	143	119	22	1	1	-
24 - 25	411	373	34	1	3	-	137	104	30	2	1	-
20 - 25	2 122	2 015	97	3	7	-	708	612	86	4	6	-
25 - 26	381	326	49	1	5	-	115	82	27	2	4	-
26 - 27	389	330	51	-	8	-	127	89	31	1	6	-
27 - 28	398	321	67	-	10	-	164	109	48	3	4	-
28 - 29	468	363	85	2	18	-	182	112	58	2	10	-
29 - 30	521	382	113	-	26	-	205	105	83	4	13	-
25 - 30	2 157	1 722	365	3	67	-	793	497	247	12	37	-
30 - 31	556	418	117	1	20	-	189	102	74	2	11	-
31 - 32	598	394	166	3	35	-	267	127	119	-	21	-
32 - 33	674	422	191	2	59	-	306	127	148	1	30	-
33 - 34	713	454	214	3	42	-	335	120	177	3	35	-
34 - 35	827	441	297	2	87	-	370	113	207	5	45	-
30 - 35	3 368	2 129	985	11	243	-	1 467	589	725	11	142	-
35 - 36	871	459	313	2	97	-	410	126	209	8	67	-
36 - 37	958	449	372	6	131	-	451	128	250	10	63	-
37 - 38	1 052	464	415	13	160	-	516	123	305	7	81	-
38 - 39	1 148	494	444	7	203	-	587	142	337	14	94	-
39 - 40	1 216	504	523	7	182	-	593	127	359	15	92	-
35 - 40	5 245	2 370	2 067	35	773	-	2 557	646	1 460	54	397	-



## 3 Sterbefälle

## 3.1 Gestorbene 2000 nach Alter und Familienstand \*)

Alter von ... bis unter ... Jahren	Männlich						Weiblich					
	ins- ge- samt	ledig	ver- hei- ratet	ver- witwet 1)	ge- schie- den 2)	Famili- enstand unbekannt	ins- ge- samt	ledig	ver- hei- ratet	ver- witwet 1)	ge- schie- den 2)	Famili- enstand unbekannt
40 - 41	1 383	519	593	11	260	-	618	151	347	22	98	-
41 - 42	1 465	530	644	9	282	-	701	137	408	25	131	-
42 - 43	1 582	496	744	13	329	-	828	134	529	26	139	-
43 - 44	1 684	544	752	16	372	-	843	138	523	23	159	-
44 - 45	1 850	534	883	24	409	-	906	131	589	25	161	-
40 - 45	7 964	2 623	3 616	73	1 652	-	3 896	691	2 396	121	688	-
45 - 46	1 931	546	947	28	410	-	988	146	623	39	180	-
46 - 47	2 098	572	1 031	35	460	-	1 032	123	680	43	186	-
47 - 48	2 200	533	1 157	35	475	-	1 131	151	724	55	201	-
48 - 49	2 440	565	1 312	44	519	-	1 264	123	837	69	235	-
49 - 50	2 662	564	1 467	53	578	-	1 329	128	875	95	231	-
45 - 50	11 331	2 780	5 914	195	2 442	-	5 744	671	3 739	301	1 033	-
50 - 51	2 741	574	1 549	68	550	-	1 454	150	938	114	252	-
51 - 52	2 937	542	1 707	70	618	-	1 500	131	980	102	287	-
52 - 53	2 821	528	1 665	73	555	-	1 507	116	1 040	127	224	-
53 - 54	3 083	531	1 887	87	578	-	1 522	141	973	137	271	-
54 - 55	2 710	410	1 666	83	551	-	1 349	94	877	136	242	-
50 - 55	14 292	2 585	8 474	381	2 852	-	7 332	632	4 808	616	1 276	-
55 - 56	3 383	566	2 096	114	607	-	1 630	124	1 105	159	242	-
56 - 57	4 262	655	2 717	151	739	-	2 162	157	1 400	257	348	-
57 - 58	4 528	614	2 944	184	786	-	2 225	184	1 415	273	353	-
58 - 59	5 613	845	3 637	250	881	-	2 662	194	1 679	388	401	-
59 - 60	6 477	944	4 301	305	927	-	3 036	224	1 926	467	419	-
55 - 60	24 263	3 624	15 695	1 004	3 940	-	11 715	883	7 525	1 544	1 763	-
60 - 61	7 572	1 006	5 061	418	1 087	-	3 577	261	2 197	614	505	-
61 - 62	7 838	990	5 347	478	1 023	-	3 731	261	2 316	701	453	-
62 - 63	7 819	897	5 433	497	992	-	3 770	259	2 278	794	439	-
63 - 64	8 319	916	5 800	614	989	-	3 929	300	2 283	889	457	-
64 - 65	8 476	831	6 073	677	895	-	4 352	309	2 545	1 057	441	-
60 - 65	40 024	4 640	27 714	2 684	4 986	-	19 359	1 390	11 619	4 055	2 295	-
65 - 66	9 477	772	6 938	808	959	-	4 693	376	2 590	1 244	483	-
66 - 67	8 727	711	6 341	874	801	-	4 507	361	2 367	1 347	432	-
67 - 68	8 568	638	6 397	768	765	-	4 414	314	2 240	1 476	384	-
68 - 69	9 334	607	7 004	1 029	694	-	5 063	411	2 492	1 762	398	-
69 - 70	10 195	594	7 665	1 194	742	-	5 776	435	2 734	2 079	528	-
65 - 70	46 301	3 322	34 345	4 673	3 961	-	24 453	1 897	12 423	7 908	2 225	-
70 - 71	11 513	626	8 576	1 583	728	-	6 783	541	3 122	2 586	534	-
71 - 72	12 113	632	9 118	1 699	664	-	7 267	619	3 097	2 977	574	-
72 - 73	11 777	550	8 835	1 771	621	-	8 059	712	3 141	3 567	639	-
73 - 74	11 121	504	8 319	1 790	508	-	8 716	781	3 224	4 084	627	-
74 - 75	11 242	399	8 349	1 981	513	-	9 845	1 014	3 358	4 790	683	-
70 - 75	57 766	2 711	43 197	8 824	3 034	-	40 670	3 667	15 942	18 004	3 057	-
75 - 76	10 792	405	7 986	2 011	390	-	11 047	1 122	3 477	5 731	717	-
76 - 77	10 316	337	7 527	2 074	378	-	12 041	1 258	3 356	6 625	802	-
77 - 78	11 283	376	8 117	2 416	374	-	13 281	1 379	3 306	7 704	892	-
78 - 79	12 341	383	8 749	2 839	370	-	15 327	1 548	3 443	9 338	998	-
79 - 80	12 641	341	8 804	3 119	377	-	17 217	1 597	3 400	11 175	1 045	-
75 - 80	57 373	1 842	41 183	12 459	1 889	-	68 913	6 904	16 982	40 573	4 454	-

## 3 Sterbefälle

## 3.1 Gestorbene 2000 nach Alter und Familienstand \*)

Alter von ... bis unter ... Jahren	Männlich						Weiblich					
	ins- ge- samt	ledig	ver- hei- ratet	ver- witwet 1)	ge- schie- den 2)	Famili- enstand unbekannt	ins- ge- samt	ledig	ver- hei- ratet	ver- witwet 1)	ge- schie- den 2)	Famili- enstand unbekannt
80 - 81	12 094	338	8 402	3 040	314	-	18 046	1 549	3 028	12 316	1 153	-
81 - 82	7 330	206	4 838	2 069	217	-	11 204	894	1 750	7 910	650	-
82 - 83	6 306	180	4 102	1 842	182	-	9 984	831	1 342	7 240	571	-
83 - 84	6 679	196	4 234	2 091	158	-	11 515	972	1 342	8 552	649	-
84 - 85	7 333	245	4 428	2 488	172	-	13 720	1 075	1 377	10 545	723	-
80 - 85	39 742	1 165	26 004	11 530	1 043	-	64 469	5 321	8 839	46 563	3 746	-
85 - 86	9 899	270	5 757	3 656	216	-	20 255	1 561	1 887	15 808	999	-
86 - 87	10 286	286	5 597	4 173	230	-	21 802	1 761	1 763	17 158	1 120	-
87 - 88	9 714	285	4 944	4 260	225	-	22 153	1 640	1 616	17 831	1 066	-
88 - 89	8 549	201	4 066	4 120	162	-	20 915	1 608	1 267	17 089	951	-
89 - 90	7 370	215	3 291	3 706	158	-	19 645	1 493	1 012	16 284	856	-
85 - 90	45 818	1 257	23 655	19 915	991	-	104 770	8 063	7 545	84 170	4 992	-
90 - 91	6 406	192	2 666	3 415	133	-	18 054	1 480	769	15 063	742	-
91 - 92	5 369	157	2 067	3 022	123	-	16 236	1 333	587	13 658	658	-
92 - 93	4 257	142	1 470	2 575	70	-	13 979	1 126	435	11 868	550	-
93 - 94	3 236	98	1 053	2 026	59	-	11 269	1 044	272	9 525	428	-
94 - 95	2 442	79	707	1 622	34	-	8 779	852	187	7 403	337	-
90 - 95	21 710	668	7 963	12 660	419	-	68 317	5 835	2 250	57 517	2 715	-
95 - 96	1 731	68	471	1 167	25	-	6 639	659	113	5 646	221	-
96 - 97	1 260	40	289	910	21	-	4 851	540	92	4 041	178	-
97 - 98	825	25	176	610	14	-	3 616	407	44	3 041	124	-
98 - 99	484	14	80	381	9	-	2 583	340	36	2 115	92	-
99 - 100	326	13	64	242	7	-	1 604	183	15	1 345	61	-
95 - 100	4 626	160	1 080	3 310	76	-	19 293	2 129	300	16 188	676	-
100 - 101	180	3	37	137	3	-	1 009	108	9	856	36	-
101 - 102	112	4	19	87	2	-	659	83	3	557	16	-
102 - 103	72	2	9	61	-	-	420	62	-	340	18	-
103 - 104	26	-	2	23	1	-	229	24	1	194	10	-
104 - 105	19	-	-	19	-	-	97	19	1	77	-	-
100 - 105	409	9	67	327	6	-	2 414	296	14	2 024	80	-
105 - 106	11	-	1	9	1	-	54	9	1	44	-	-
106 - 107	3	-	1	2	-	-	30	3	-	26	1	-
107 - 108	2	-	-	2	-	-	8	1	-	7	-	-
108 - 109	-	-	-	-	-	-	4	-	-	4	-	-
109 - 110	1	-	-	1	-	-	2	-	-	2	-	-
105 - 110	17	-	2	14	1	-	98	13	1	83	1	-
110 und älter	-	-	-	-	-	-	3	1	-	2	-	-
Alter unbekannt	-	-	-	-	-	-	-	-	-	-	-	-
Insgesamt	388 981	40 070	242 427	78 101	28 383	-	449 816	43 573	96 910	279 750	29 583	-

\*) Ohne Totgeborene, nachträglich beurkundete Kriegssterbefälle und gerichtliche Todeserklärungen.

2) Einschl. "frühere Ehe aufgehoben".

1) Einschl. der Fälle, in denen der bisherige Ehepartner für tot erklärt worden ist.

## 3 Sterbefälle

## 3.2 Gestorbene nach Staatsangehörigkeit und Geschlecht

Staatsangehörigkeit	Gestorbene								
	2000			2001			2002		
	insgesamt	männlich	weiblich	insgesamt	männlich	weiblich	insgesamt	männlich	weiblich
aus einem Staat Europas	836 252	387 415	448 837	825 825	382 186	443 639	839 001	387 497	451 504
deutsch (000)	823 933	379 601	444 332	813 280	374 203	439 077	825 795	379 067	446 728
aus einem anderen EU-Staat	5 315	3 330	1 985	5 406	3 467	1 939	5 609	3 602	2 007
belgisch (124)	129	74	55	139	81	58	123	72	51
britisch (168)	350	228	122	372	237	135	379	248	131
dänisch (126)	51	25	26	54	30	24	53	27	26
finnisch (128)	17	2	15	21	4	17	20	2	18
französisch (129)	358	209	149	404	241	163	363	210	153
griechisch (134)	638	439	199	640	448	192	718	484	234
irisch (135)	6	2	4	4	3	1	16	11	5
italienisch (137)	1 506	1 054	452	1 555	1 142	413	1 610	1 168	442
luxemburgisch (143)	41	19	22	45	21	24	42	27	15
niederländisch (148)	804	440	364	806	458	348	845	492	353
österreichisch (151)	853	472	381	870	490	380	902	520	382
portugiesisch (153)	144	103	41	125	82	43	138	98	40
schwedisch (157)	61	31	30	61	29	32	68	23	45
spanisch (161)	357	232	125	310	201	109	332	220	112
aus einem übrigen Staat Europas	7 004	4 484	2 520	7 139	4 516	2 623	7 597	4 828	2 769
albanisch (121)	17	14	3	10	9	1	14	9	5
andorranisch (123)	-	-	-	-	-	-	-	-	-
bosnisch-herzegowinisch (122)	394	255	139	426	261	165	410	256	154
bulgarisch (125)	25	18	7	27	17	10	28	17	11
estnisch (127)	3	3	-	5	3	2	6	4	2
isländisch (136)	2	1	1	1	1	-	3	3	-
jugoslawisch (138)	957	607	350	911	606	305	988	636	352
kroatisch (130)	687	464	223	696	477	219	654	436	218
lettisch (139)	43	29	14	29	18	11	34	23	11
liechtensteinisch (141)	1	-	1	1	-	1	1	-	1
litauisch (142)	17	10	7	22	11	11	15	10	5
maltesisch (145)	-	-	-	-	-	-	1	1	-
mazedonisch (144)	100	71	29	78	52	26	98	76	22
moldauisch (146)	42	23	19	41	18	23	37	21	16
monegaschisch (147)	-	-	-	-	-	-	-	-	-
norwegisch (149)	12	7	5	10	5	5	22	10	12
polnisch (152)	370	222	148	380	236	144	452	270	182
rumänisch (154)	89	41	48	93	38	55	79	32	47
russisch (160)	359	163	196	413	177	236	456	213	243
sanmarinesisch (156)	-	-	-	-	-	-	-	-	-
schweizerisch (158)	191	98	93	187	85	102	216	106	110
slowakisch (155)	7	4	3	9	4	5	12	6	6
slowenisch (131)	93	61	32	90	58	32	78	54	24
der ehem. Sowjetunion (159)	-	-	-	-	-	-	-	-	-
tschechisch (164)	46	36	10	54	34	20	53	33	20
der ehem. Tschechoslowakei (162)	-	-	-	-	-	-	-	-	-
türkisch (163)	3 021	2 075	946	3 053	2 111	942	3 261	2 269	992
ukrainisch (166)	405	199	206	466	210	256	546	246	300
ungarisch (165)	98	69	29	104	67	37	98	77	21
vatikanisch (167)	12	7	5	15	9	6	9	7	2
weißrussisch (belarussisch) (169)	12	6	6	15	6	9	26	13	13
zyprisch (181)	1	1	-	3	3	-	-	-	-

## 3 Sterbefälle

## 3.2 Gestorbene nach Staatsangehörigkeit und Geschlecht

Staatsangehörigkeit	Gestorbene								
	2000			2001			2002		
	insgesamt	männlich	weiblich	insgesamt	männlich	weiblich	insgesamt	männlich	weiblich
aus einem Staat Afrikas	301	201	100	387	272	115	375	263	112
ägyptisch (287)	13	9	4	45	21	24	12	11	1
äquatorialguineisch (274)	-	-	-	-	-	-	1	-	1
äthiopisch (225)	15	12	3	10	7	3	15	11	4
algerisch (221)	29	25	4	30	28	2	33	29	4
angolanisch (223)	4	1	3	8	4	4	9	5	4
beninisch (229)	-	-	-	1	1	-	2	1	1
botsuanisch (227)	-	-	-	-	-	-	1	-	1
burkinisch (258)	-	-	-	3	3	-	4	3	1
burundisch (291)	1	1	-	-	-	-	1	-	1
dschibutisch (230)	1	-	1	-	-	-	-	-	-
eritreisch (224)	3	-	3	9	5	4	10	4	6
gabunisch (236)	3	1	2	-	-	-	1	1	-
gambisch (237)	2	2	-	1	1	-	-	-	-
ghanaisch (238)	24	16	8	28	14	14	28	19	9
guinea-bissauisch (259)	-	-	-	-	-	-	1	1	-
guineisch (261)	1	1	-	2	2	-	4	3	1
ivorisch (231)	1	-	1	1	1	-	4	4	-
kamerunisch (262)	7	6	1	5	3	2	7	3	4
kapverdisch (242)	-	-	-	-	-	-	-	-	-
kenianisch (243)	8	1	7	11	3	8	9	-	9
komorisch (244)	-	-	-	-	-	-	-	-	-
kongolesisch (Kongo) (245)	6	3	3	2	2	-	-	-	-
kongolesisch (Kongo, Dem. Rep., 246)	11	6	5	12	8	4	18	13	5
lesothisch (226)	-	-	-	-	-	-	-	-	-
liberianisch (247)	-	-	-	1	1	-	2	2	-
libysch (248)	4	2	2	4	2	2	3	2	1
madagassisch (249)	-	-	-	1	1	-	-	-	-
malawisch (256)	1	1	-	-	-	-	-	-	-
malisch (251)	1	1	-	-	-	-	1	1	-
marokkanisch (252)	71	52	19	103	76	27	99	73	26
mauretanisch (239)	-	-	-	1	1	-	-	-	-
maurisch (253)	-	-	-	-	-	-	1	-	1
mosambikanisch (254)	5	4	1	7	7	-	4	3	1
namibisch (267)	-	-	-	-	-	-	-	-	-
nigerianisch (232)	13	11	2	9	9	-	20	14	6
nigrisch (255)	-	-	-	-	-	-	2	2	-
ruandisch (265)	1	-	1	1	1	-	-	-	-
sambisch (257)	-	-	-	-	-	-	1	-	1
santomeisch (268)	-	-	-	-	-	-	-	-	-
senegalesisch (269)	5	4	1	3	1	2	5	5	-
seychellisch (271)	1	-	1	1	1	-	-	-	-
sierraleonisch (272)	3	3	-	11	10	1	5	4	1
simbabwisch (233)	1	-	1	1	-	1	-	-	-
somalisch (273)	13	5	8	16	11	5	14	9	5
sudanesisch (276)	6	2	4	4	4	-	3	-	3
südafrikanisch (263)	5	2	3	4	3	1	8	4	4
swasiländisch (281)	-	-	-	1	-	1	1	1	-
tansanisch (282)	1	1	-	2	1	1	-	-	-
togoisch (283)	12	9	3	11	7	4	20	11	9
tschadisch (284)	-	-	-	-	-	-	-	-	-
tunesisch (285)	26	20	6	35	30	5	22	21	1
ugandisch (286)	2	-	2	3	3	-	4	3	1
zentralafrikanisch (289)	1	-	1	-	-	-	-	-	-

## 3 Sterbefälle

## 3.2 Gestorbene nach Staatsangehörigkeit und Geschlecht

Staatsangehörigkeit	Gestorbene								
	2000			2001			2002		
	insgesamt	männlich	weiblich	insgesamt	männlich	weiblich	insgesamt	männlich	weiblich
aus einem Staat Amerikas	597	336	261	578	321	257	612	347	265
amerikanisch (368)	476	272	204	461	265	196	491	293	198
antiguanisch (320)	-	-	-	-	-	-	-	-	-
argentinisch (323)	5	1	4	6	5	1	7	4	3
bahamaisch (324)	-	-	-	-	-	-	-	-	-
barbadisch (322)	-	-	-	-	-	-	1	1	-
belizisch (330)	-	-	-	-	-	-	-	-	-
bolivianisch (326)	3	2	1	3	1	2	1	1	-
brasilianisch (327)	17	6	11	6	2	4	16	3	13
chilenisch (332)	10	4	6	2	1	1	8	3	5
costaricanisch (334)	-	-	-	1	-	1	1	1	-
dominicanisch (Dominica, 333)	5	2	3	1	-	1	-	-	-
dominikanisch (Dominik. Rep., 335)	2	-	2	2	1	1	2	-	2
ecuadorianisch (336)	4	3	1	2	1	1	5	1	4
grenadisch (340)	-	-	-	1	-	1	1	-	1
guatemalteckisch (345)	2	2	-	-	-	-	-	-	-
guyanisch (328)	-	-	-	2	2	-	-	-	-
haitianisch (346)	-	-	-	-	-	-	-	-	-
honduranisch (347)	-	-	-	-	-	-	-	-	-
jamaikanisch (355)	-	-	-	-	-	-	2	1	1
kanadisch (348)	35	24	11	49	24	25	43	23	20
kolumbianisch (349)	11	5	6	2	1	1	6	2	4
kubanisch (351)	11	6	5	14	6	8	13	8	5
lucianisch (366)	-	-	-	-	-	-	-	-	-
mexikanisch (353)	6	4	2	8	4	4	5	3	2
nicaraguanisch (354)	-	-	-	1	1	-	-	-	-
panamaisch (357)	-	-	-	-	-	-	-	-	-
paraguayisch (359)	1	1	-	1	-	1	1	1	-
peruanisch (361)	4	1	3	3	1	2	2	1	1
salvadorianisch (337)	-	-	-	1	1	-	1	-	1
von St. Kitts und Nevis (370)	-	-	-	-	-	-	-	-	-
surinamisch (364)	-	-	-	-	-	-	-	-	-
von Trinidad und Tobago (371)	-	-	-	2	1	1	1	-	1
uruguayisch (365)	3	1	2	2	1	1	-	-	-
venezolanisch (367)	2	2	-	8	3	5	5	1	4
vincentisch (369)	-	-	-	-	-	-	-	-	-

## 3 Sterbefälle

## 3.2 Gestorbene nach Staatsangehörigkeit und Geschlecht

Staatsangehörigkeit	Gestorbene								
	2000			2001			2002		
	insgesamt	männlich	weiblich	insgesamt	männlich	weiblich	insgesamt	männlich	weiblich
aus einem Staat Asiens	1 030	602	428	1 086	674	412	992	575	417
afghanisch (423)	123	61	62	115	65	50	122	57	65
armenisch (422)	15	7	8	20	14	6	22	14	8
aserbaidshianisch (425)	21	10	11	27	12	15	25	14	11
bahrainisch (424)	-	-	-	-	-	-	2	1	1
bangladeschisch (460)	2	1	1	4	4	-	1	1	-
bhutanisch (426)	-	-	-	1	1	-	-	-	-
bruneiisch (429)	-	-	-	-	-	-	-	-	-
chinesisch (Taiwan, 465)	11	10	1	22	14	8	19	10	9
chinesisch (China, mit Tibet, 479)	15	13	2	11	6	5	5	2	3
georgisch (430)	14	9	5	19	12	7	17	11	6
indisch (436)	55	42	13	43	34	9	26	20	6
indonesisch (437)	6	4	2	10	6	4	7	5	2
irakisch (438)	43	27	16	38	25	13	57	38	19
iranisch (439)	177	124	53	159	107	52	136	96	40
israelisch (441)	28	17	11	41	29	12	26	15	11
japanisch (442)	9	2	7	19	11	8	11	6	5
jemenitisch (421)	1	1	-	5	4	1	3	3	-
jordanisch (445)	10	8	2	15	15	-	13	12	1
kambodschanisch (446)	-	-	-	1	-	1	2	1	1
kasachisch (444)	68	32	36	98	54	44	66	33	33
katarisch (447)	-	-	-	-	-	-	-	-	-
kirgisisch (450)	10	5	5	18	8	10	27	14	13
koreanisch (Korea, Dem. Volksrep. 434)	2	2	-	6	3	3	6	4	2
koreanisch (Korea, Republik 467)	16	12	4	12	6	6	13	9	4
kuwaitisch (448)	-	-	-	1	1	-	1	-	1
laotisch (449)	2	2	-	2	1	1	5	3	2
libanesisch (451)	66	40	26	58	37	21	63	42	21
malaysisch (482)	2	-	2	2	2	-	2	1	1
maledivisch (454)	-	-	-	-	-	-	1	1	-
mongolisch (457)	5	4	1	1	-	1	1	-	1
myanmarisch (427)	3	2	1	-	-	-	-	-	-
nepalesisch (458)	2	2	-	1	1	-	-	-	-
omanisch (456)	1	-	1	-	-	-	-	-	-
osttimorisch (483)	-	-	-	-	-	-	-	-	-
pakistanisch (461)	42	23	19	51	30	21	43	28	15
philippinisch (462)	18	7	11	16	6	10	10	2	8
saudiarabisch (472)	2	-	2	2	2	-	1	1	-
singapurisch (474)	1	-	1	1	1	-	-	-	-
sri-lankisch (431)	77	51	26	69	47	22	65	37	28
syrisch (475)	34	22	12	39	26	13	33	21	12
tadschikisch (470)	4	2	2	2	-	2	5	2	3
thailändisch (476)	29	3	26	30	2	28	49	7	42
turkmenisch (471)	4	1	3	2	1	1	3	1	2
usbekisch (477)	22	10	12	27	15	12	20	12	8
der Ver. Arabischen Emirate (469)	4	3	1	3	1	2	1	-	1
vietnamesisch (432)	86	43	43	95	71	24	83	51	32
aus Australien oder einem Staat Ozeaniens	30	18	12	15	9	6	28	16	12
australisch (523)	28	18	10	15	9	6	28	16	12
von den Cookinseln (527)	1	-	1	-	-	-	-	-	-
fidschianisch (526)	-	-	-	-	-	-	-	-	-
kiribatisch (530)	-	-	-	-	-	-	-	-	-
marshallisch (544)	-	-	-	-	-	-	-	-	-
mikronesisch (545)	-	-	-	-	-	-	-	-	-
naurisch (531)	-	-	-	-	-	-	-	-	-
neuseeländisch (536)	1	-	1	-	-	-	-	-	-
niueanisch (533)	-	-	-	-	-	-	-	-	-
palauisch (537)	-	-	-	-	-	-	-	-	-
papua-neuguineisch (538)	-	-	-	-	-	-	-	-	-
salomonisch (524)	-	-	-	-	-	-	-	-	-
samoanisch (543)	-	-	-	-	-	-	-	-	-
tongaisch (541)	-	-	-	-	-	-	-	-	-
tuvaluisch (540)	-	-	-	-	-	-	-	-	-
vanuatuisch (532)	-	-	-	-	-	-	-	-	-
staatenlos (997)	272	183	89	289	192	97	249	169	80
unbekannt	315	226	89	361	233	128	429	249	180
insgesamt	838 797	388 981	449 816	828 541	383 887	444 654	841 686	389 116	452 570

### 3 Sterbefälle

#### 3.3 Monatliche Sterbeziffern

Monat	Gestorbene je 1 000 Einwohner 1)											
	Früheres Bundesgebiet											
	1950	1955	1961	1965	1970	1980	1985	1986	1987	1988	1989	1990
Januar .....	10,9	12,1	12,4	11,9	16,9	12,2	13,1	11,9	12,0	11,4	11,9	13,8
Februar.....	11,8	13,2	11,9	12,0	12,5	11,9	13,2	13,3	12,0	11,4	12,3	12,5
März.....	11,7	13,9	11,3	13,5	12,1	12,0	12,6	14,2	11,8	11,8	11,7	11,4
April.....	11,1	11,4	11,2	11,7	11,5	11,5	11,3	11,6	11,2	11,5	10,9	11,3
Mai.....	10,5	10,7	11,0	11,2	11,4	11,5	11,4	10,8	10,9	11,1	11,2	10,7
Juni.....	10,0	10,6	11,1	11,0	11,6	11,3	10,7	11,1	11,0	10,7	10,8	10,7
Juli.....	9,3	9,8	10,1	10,4	10,9	11,2	10,8	10,5	10,6	10,4	10,4	10,3
August.....	9,1	9,6	10,2	10,4	11,0	10,9	10,3	10,4	10,5	10,4	10,4	10,4
September.....	9,0	9,4	10,1	10,7	11,0	11,0	10,7	10,7	10,5	10,7	10,5	10,4
Oktober.....	9,7	10,3	10,6	11,0	11,7	11,5	10,9	10,8	11,1	11,1	11,2	11,0
November.....	10,8	11,0	11,7	12,1	11,9	11,9	11,9	11,1	11,3	11,5	11,2	11,1
Dezember.....	11,2	11,4	12,3	12,1	12,1	12,0	11,7	11,6	11,8	11,9	12,5	11,8
Insgesamt ...	10,6	11,1	11,2	11,6	12,1	11,6	11,6	11,5	11,3	11,2	11,2	11,3

Monat	Gestorbene je 1 000 Einwohner 1)											
	Deutschland											
	1991	1992	1993	1994	1995	1996	1997	1998	1999	2000	2001	2002
Januar .....	11,9	12,0	11,9	11,9	11,4	13,6	12,0	10,7	11,3	12,0	10,7	10,9
Februar.....	12,7	11,8	11,8	11,7	11,0	12,5	11,9	11,6	12,7	11,8	10,4	10,5
März.....	12,0	11,3	13,0	11,3	12,1	11,4	10,8	11,3	11,7	10,5	10,5	10,7
April.....	11,4	11,2	11,4	10,7	11,5	10,8	10,5	10,6	10,0	10,1	10,2	10,6
Mai.....	11,2	10,7	10,3	10,2	10,5	10,2	10,1	10,0	9,8	9,6	9,9	9,9
Juni.....	10,9	10,4	10,1	10,7	10,1	10,1	10,0	9,8	9,5	9,7	9,6	9,8
Juli.....	11,0	10,3	10,1	11,0	10,3	9,7	9,5	9,7	9,5	9,3	9,8	9,6
August.....	10,4	10,4	9,9	10,5	9,8	9,5	9,9	9,7	9,4	9,4	9,6	9,6
September.....	10,4	10,3	10,3	10,2	10,0	9,8	9,6	9,7	9,4	9,4	9,5	9,4
Oktober.....	11,1	10,9	10,6	10,8	10,3	10,1	10,3	10,2	9,8	9,8	9,8	10,1
November.....	11,6	11,0	11,2	10,5	10,7	10,3	10,6	10,4	10,1	10,1	10,1	10,3
Dezember.....	12,3	11,1	12,1	11,0	12,2	11,0	10,7	11,2	10,7	10,4	10,6	11,2
Insgesamt ...	11,4	11,0	11,1	10,9	10,8	10,8	10,5	10,4	10,3	10,2	10,1	10,2

1) Verhältniszahlen für Monate auf 1 Jahr umgerechnet.

### 3 Sterbefälle

#### 3.4 Gestorbene Säuglinge 2002 nach dem Alter in Tagen und nach Geschlecht sowie nach Familienstand der Eltern

Alter	Im ersten Lebensjahr Gestorbene 1)								
	insgesamt			männlich			weiblich		
	insgesamt	Eltern verheiratet	Eltern nicht verheiratet	insgesamt	Eltern verheiratet	Eltern nicht verheiratet	insgesamt	Eltern verheiratet	Eltern nicht verheiratet
<b>In den ersten 28 Lebenstagen nach dem Alter in Tagen 2)</b>									
0 Tage (am 1. Lebenstag gestorben) .....	823	681	142	436	360	76	387	321	66
1 Tag (am 2. Lebenstag gestorben) .....	278	239	39	169	141	28	109	98	11
davon: weniger als 24 Stunden alt .....	226	191	35	139	114	25	87	77	10
mehr als 24 Stunden alt .....	52	48	4	30	27	3	22	21	1
2 Tage (am 3. Lebenstag gestorben) .....	150	124	26	88	72	16	62	52	10
3 Tage (am 4. Lebenstag gestorben) .....	87	75	12	46	40	6	41	35	6
4 Tage (am 5. Lebenstag gestorben) .....	68	60	8	46	41	5	22	19	3
5 Tage (am 6. Lebenstag gestorben) .....	54	50	4	35	31	4	19	19	-
6 Tage (am 7. Lebenstag gestorben) .....	47	40	7	23	20	3	24	20	4
In den ersten 7 Lebenstagen gestorben .....	1 507	1 269	238	843	705	138	664	564	100
7 Tage (am 8. Lebenstag gestorben) .....	43	38	5	24	20	4	19	18	1
8 Tage (am 9. Lebenstag gestorben) .....	43	38	5	25	22	3	18	16	2
9 Tage (am 10. Lebenstag gestorben) .....	34	31	3	16	15	1	18	16	2
10 Tage (am 11. Lebenstag gestorben) .....	42	36	6	25	22	3	17	14	3
11 Tage (am 12. Lebenstag gestorben) .....	29	27	2	16	14	2	13	13	-
12 Tage (am 13. Lebenstag gestorben) .....	29	27	2	17	16	1	12	11	1
13 Tage (am 14. Lebenstag gestorben) .....	30	25	5	19	14	5	11	11	-
14 - 20 Tage (am 15.-21. Lebenstag gest.) ..	136	111	25	62	51	11	74	60	14
21 - 27 Tage (am 22.-28. Lebenstag gest.) ..	85	74	11	35	30	5	50	44	6
0 - 27 Tage (vom 1.-28. Lebenstag gest.) ...	1 978	1 676	302	1 082	909	173	896	767	129
<b>Im ersten Lebensjahr nach dem Alter in Monaten</b>									
0 bis unter 1 (im 1. Lebensmonat gest.)	2 006	1 699	307	1 096	921	175	910	778	132
1 bis unter 2 (im 2. Lebensmonat gest.)	211	176	35	116	98	18	95	78	17
2 bis unter 3 (im 3. Lebensmonat gest.)	166	137	29	94	75	19	72	62	10
3 bis unter 4 (im 4. Lebensmonat gest.)	137	108	29	81	62	19	56	46	10
4 bis unter 5 (im 5. Lebensmonat gest.)	101	83	18	57	46	11	44	37	7
5 bis unter 6 (im 6. Lebensmonat gest.)	89	68	21	49	33	16	40	35	5
6 bis unter 7 (im 7. Lebensmonat gest.)	80	66	14	46	38	8	34	28	6
7 bis unter 8 (im 8. Lebensmonat gest.)	70	57	13	40	34	6	30	23	7
	59	55	4	29	25	4	30	30	-
9 bis unter 10 (im 10. Lebensmonat gest.)	47	37	10	25	19	6	22	18	4
10 bis unter 11 (im 11. Lebensmonat gest.)	36	30	6	17	14	3	19	16	3
11 bis unter 12 (im 12. Lebensmonat gest.)	34	28	6	20	17	3	14	11	3
0 bis unter 12 Monate (im 1. Lj. Gest.) .....	3 036	2 544	492	1 670	1 382	288	1 366	1 162	204
davon geboren : im Berichtsjahr .....	2 605	2 180	425	1 433	1 183	250	1 172	997	175
im Vorjahr .....	431	364	67	237	199	38	194	165	29

1) Ohne Totgeborene.

2) Berechnet unter Berücksichtigung der Tage, bei Lebensdauer unter 1 Tag auch der Stunden.



### 3 Sterbefälle

#### 3.4 Gestorbene Säuglinge 2001 nach dem Alter in Tagen und nach Geschlecht sowie nach Familienstand der Eltern

Alter	Im ersten Lebensjahr Gestorbene 1)								
	insgesamt			männlich			weiblich		
	insgesamt	Eltern verheiratet	Eltern nicht verheiratet	insgesamt	Eltern verheiratet	Eltern nicht verheiratet	insgesamt	Eltern verheiratet	Eltern nicht verheiratet
<b>In den ersten 28 Lebenstagen nach dem Alter in Tagen 2)</b>									
0 Tage (am 1. Lebenstag gestorben) .....	791	663	128	447	381	66	344	282	62
1 Tag (am 2. Lebenstag gestorben) .....	297	252	45	173	142	31	124	110	14
davon: weniger als 24 Stunden alt .....	251	211	40	140	114	26	111	97	14
mehr als 24 Stunden alt .....	46	41	5	33	28	5	13	13	-
2 Tage (am 3. Lebenstag gestorben) .....	136	116	20	83	71	12	53	45	8
3 Tage (am 4. Lebenstag gestorben) .....	98	88	10	57	50	7	41	38	3
4 Tage (am 5. Lebenstag gestorben) .....	75	60	15	47	40	7	28	20	8
5 Tage (am 6. Lebenstag gestorben) .....	56	48	8	27	22	5	29	26	3
6 Tage (am 7. Lebenstag gestorben) .....	45	42	3	27	26	1	18	16	2
In den ersten 7 Lebenstagen gestorben .....	1 498	1 269	229	861	732	129	637	537	100
7 Tage (am 8. Lebenstag gestorben) .....	46	43	3	27	24	3	19	19	-
8 Tage (am 9. Lebenstag gestorben) .....	44	37	7	22	19	3	22	18	4
9 Tage (am 10. Lebenstag gestorben) .....	48	45	3	31	29	2	17	16	1
10 Tage (am 11. Lebenstag gestorben) .....	33	27	6	17	14	3	16	13	3
11 Tage (am 12. Lebenstag gestorben) .....	27	23	4	21	17	4	6	6	-
12 Tage (am 13. Lebenstag gestorben) .....	26	23	3	16	15	1	10	8	2
13 Tage (am 14. Lebenstag gestorben) .....	29	21	8	18	14	4	11	7	4
14 - 20 Tage (am 15.-21. Lebenstag gest.) ..	126	107	19	72	60	12	54	47	7
21 - 27 Tage (am 22.-28. Lebenstag gest.) ..	97	81	16	56	46	10	41	35	6
0 - 27 Tage (vom 1.-28. Lebenstag gest.) ...	1 974	1 676	298	1 141	970	171	833	706	127
<b>Im ersten Lebensjahr nach dem Alter in Monaten</b>									
0 bis unter 1 (im 1. Lebensmonat gest.)	1 999	1 699	300	1 154	982	172	845	717	128
1 bis unter 2 (im 2. Lebensmonat gest.)	266	221	45	164	131	33	102	90	12
2 bis unter 3 (im 3. Lebensmonat gest.)	211	166	45	120	92	28	91	74	17
3 bis unter 4 (im 4. Lebensmonat gest.)	150	123	27	87	73	14	63	50	13
4 bis unter 5 (im 5. Lebensmonat gest.)	136	105	31	68	54	14	68	51	17
5 bis unter 6 (im 6. Lebensmonat gest.)	95	75	20	56	41	15	39	34	5
6 bis unter 7 (im 7. Lebensmonat gest.)	79	68	11	42	36	6	37	32	5
7 bis unter 8 (im 8. Lebensmonat gest.)	61	48	13	33	24	9	28	24	4
	53	46	7	34	29	5	19	17	2
9 bis unter 10 (im 10. Lebensmonat gest.)	41	33	8	20	15	5	21	18	3
10 bis unter 11 (im 11. Lebensmonat gest.)	43	38	5	21	17	4	22	21	1
11 bis unter 12 (im 12. Lebensmonat gest.)	29	24	5	16	13	3	13	11	2
0 bis unter 12 Monate (im 1. Lj. Gest.) .....	3 163	2 646	517	1 815	1 507	308	1 348	1 139	209
davon geboren : im Berichtsjahr .....	2 697	2 252	445	1 554	1 288	266	1 143	964	179
im Vorjahr .....	466	394	72	261	219	42	205	175	30

1) Ohne Totgeborene.

2) Berechnet unter Berücksichtigung der Tage, bei Lebensdauer unter 1 Tag auch der Stunden.

### 3 Sterbefälle

#### 3.4 Gestorbene Säuglinge 2000 nach dem Alter in Tagen und nach Geschlecht sowie nach Familienstand der Eltern

Alter	Im ersten Lebensjahr Gestorbene 1)								
	insgesamt			männlich			weiblich		
	insgesamt	Eltern verheiratet	Eltern nicht verheiratet	insgesamt	Eltern verheiratet	Eltern nicht verheiratet	insgesamt	Eltern verheiratet	Eltern nicht verheiratet
<b>In den ersten 28 Lebenstagen nach dem Alter in Tagen 2)</b>									
0 Tage (am 1. Lebenstag gestorben) .....	861	728	133	485	412	73	376	316	60
1 Tag (am 2. Lebenstag gestorben) .....	316	288	28	171	155	16	145	133	12
davon: weniger als 24 Stunden alt .....	278	250	28	151	135	16	127	115	12
mehr als 24 Stunden alt .....	38	38	-	20	20	-	18	18	-
2 Tage (am 3. Lebenstag gestorben) .....	134	109	25	72	53	19	62	56	6
3 Tage (am 4. Lebenstag gestorben) .....	93	84	9	55	48	7	38	36	2
4 Tage (am 5. Lebenstag gestorben) .....	78	68	10	46	40	6	32	28	4
5 Tage (am 6. Lebenstag gestorben) .....	60	49	11	36	27	9	24	22	2
6 Tage (am 7. Lebenstag gestorben) .....	52	47	5	31	28	3	21	19	2
In den ersten 7 Lebenstagen gestorben .....	1 594	1 373	221	896	763	133	698	610	88
7 Tage (am 8. Lebenstag gestorben) .....	50	46	4	26	24	2	24	22	2
8 Tage (am 9. Lebenstag gestorben) .....	43	38	5	26	22	4	17	16	1
9 Tage (am 10. Lebenstag gestorben) .....	36	27	9	19	15	4	17	12	5
10 Tage (am 11. Lebenstag gestorben) .....	41	31	10	22	19	3	19	12	7
11 Tage (am 12. Lebenstag gestorben) .....	34	29	5	24	20	4	10	9	1
12 Tage (am 13. Lebenstag gestorben) .....	24	20	4	12	11	1	12	9	3
13 Tage (am 14. Lebenstag gestorben) .....	27	23	4	19	17	2	8	6	2
14 - 20 Tage (am 15.-21. Lebenstag gest.) ..	134	120	14	82	76	6	52	44	8
21 - 27 Tage (am 22.-28. Lebenstag gest.) ..	109	97	12	62	54	8	47	43	4
0 - 27 Tage (vom 1.-28. Lebenstag gest.) ...	2 092	1 804	288	1 188	1 021	167	904	783	121
<b>Im ersten Lebensjahr nach dem Alter in Monaten</b>									
0 bis unter 1 (im 1. Lebensmonat gest.)	2 119	1 828	291	1 205	1 036	169	914	792	122
1 bis unter 2 (im 2. Lebensmonat gest.)	248	206	42	143	116	27	105	90	15
2 bis unter 3 (im 3. Lebensmonat gest.)	210	167	43	113	91	22	97	76	21
3 bis unter 4 (im 4. Lebensmonat gest.)	175	135	40	113	88	25	62	47	15
4 bis unter 5 (im 5. Lebensmonat gest.)	117	96	21	56	43	13	61	53	8
5 bis unter 6 (im 6. Lebensmonat gest.)	122	97	25	70	53	17	52	44	8
6 bis unter 7 (im 7. Lebensmonat gest.)	85	68	17	53	42	11	32	26	6
7 bis unter 8 (im 8. Lebensmonat gest.)	93	81	12	58	52	6	35	29	6
8 bis unter 9 (im 9. Lebensmonat gest.)	66	63	3	39	36	3	27	27	-
9 bis unter 10 (im 10. Lebensmonat gest.)	54	48	6	26	22	4	28	26	2
10 bis unter 11 (im 11. Lebensmonat gest.)	49	46	3	27	25	2	22	21	1
11 bis unter 12 (im 12. Lebensmonat gest.)	24	22	2	14	12	2	10	10	-
0 bis unter 12 Monate (im 1. Lj. Gest.) .....	3 362	2 857	505	1 917	1 616	301	1 445	1 241	204
davon geboren : im Berichtsjahr .....	2 813	2 385	428	1 589	1 336	253	1 224	1 049	175
im Vorjahr .....	549	472	77	328	280	48	221	192	29

1) Ohne Totgeborene.

2) Berechnet unter Berücksichtigung der Tage, bei Lebensdauer unter 1 Tag auch der Stunden.

### 3 Sterbefälle

#### 3.5 Gestorbene Säuglinge 2002 nach Geburts- und Sterbemonat

Geburtsmonat	Im ersten Lebensjahr Gestorbene 1)													im ... Lebens- monat 2)
	insgesamt	davon im Kalendermonat (Sterbemonat)												
		Jan.	Feb.	März	Apr.	Mai	Juni	Juli	Aug.	Sept.	Okt.	Nov.	Dez.	
<b>Männlich</b>														
Im Berichtsjahr														
Dezember .....	73												73	942
November .....	89											72	17	213
Oktober .....	122										89	22	11	108
September .....	97								62	18	7	10	90	
August .....	122							84	8	9	9	12	64	
Juli .....	117						77	18	7	8	1	6	54	
Juni .....	133					82	24	9	6	2	4	6	47	
Mai .....	128				80	11	16	3	7	2	1	8	41	
April .....	139			87	19	6	12	4	2	5	1	3	37	
März .....	127		73	19	8	5	6	4	3	5	-	4	24	
Februar .....	125		70	22	8	9	2	3	6	2	1	1	22	
Januar .....	161	93	18	11	8	6	8	5	3	2	3	2	19	
Berichtsjahr insgesamt .....	1 433	93	88	106	122	122	114	143	131	99	142	120	153	
Im Vorjahr														
Dezember .....	56	17	7	8	7	3	4	3	2	1	2	1	1	9
November .....	46	9	5	6	6	4	3	6	2	2	3	-	-	-
Oktober .....	29	7	5	4	2	2	4	2	1	-	2	-	-	-
September .....	29	6	3	3	2	3	5	2	3	2	-	-	-	-
August .....	29	9	4	5	4	2	1	4	-	-	-	-	-	-
Juli .....	17	4	4	4	1	1	1	2	-	-	-	-	-	-
Juni .....	11	3	5	1	1	1	-	-	-	-	-	-	-	-
Mai .....	9	3	1	4	1	-	-	-	-	-	-	-	-	-
April .....	4	1	1	1	1	-	-	-	-	-	-	-	-	-
März .....	5	4	1	-	-	-	-	-	-	-	-	-	-	-
Februar .....	1	1	-	-	-	-	-	-	-	-	-	-	-	-
Januar .....	1	1	-	-	-	-	-	-	-	-	-	-	-	-
Vorjahr insgesamt .....	237	65	36	36	25	16	18	19	8	5	7	1	1	
Sterbefälle insgesamt .....	1 670	158	124	142	147	138	132	162	139	104	149	121	154	
<b>Weiblich</b>														
Im Berichtsjahr														
Dezember .....	62												62	774
November .....	71											52	19	195
Oktober .....	84										61	13	10	75
September .....	96								72	13	5	6	65	
August .....	119							81	17	3	14	4	47	
Juli .....	105						68	16	11	3	4	3	41	
Juni .....	95					62	20	3	3	4	2	1	33	
Mai .....	105				67	17	3	6	4	3	1	4	37	
April .....	121				77	18	7	4	1	3	5	4	25	
März .....	106		67	13	3	2	6	5	3	3	2	2	32	
Februar .....	96		48	16	8	5	3	4	3	4	3	2	20	
Januar .....	112	57	18	7	6	6	3	4	2	-	3	3	18	
Berichtsjahr insgesamt .....	1 172	57	66	90	104	99	94	109	117	117	101	102	116	
Im Vorjahr														
Dezember .....	49	15	3	2	4	7	5	4	2	1	2	3	1	4
November .....	39	12	9	4	1	5	3	3	-	1	-	1	-	-
Oktober .....	19	5	3	3	3	-	-	2	2	1	-	-	-	-
September .....	17	4	2	3	3	-	3	1	-	1	-	-	-	-
August .....	15	5	-	3	2	2	2	1	-	-	-	-	-	-
Juli .....	22	-	6	6	5	2	3	-	-	-	-	-	-	-
Juni .....	9	1	2	4	-	2	-	-	-	-	-	-	-	-
Mai .....	9	3	4	1	1	-	-	-	-	-	-	-	-	-
April .....	9	4	3	1	1	-	-	-	-	-	-	-	-	-
März .....	5	3	2	-	-	-	-	-	-	-	-	-	-	-
Februar .....	1	1	-	-	-	-	-	-	-	-	-	-	-	-
Januar .....	-	-	-	-	-	-	-	-	-	-	-	-	-	-
Vorjahr insgesamt .....	194	53	34	27	20	18	16	11	4	4	2	4	1	
Sterbefälle insgesamt .....	1 366	110	100	117	124	117	110	120	121	121	103	106	117	

1) Ohne Totgeborene.  
2) Diagonale Addition.

## 3 Sterbefälle

## 3.5 Gestorbene Säuglinge 2001 nach Geburts- und Sterbemonat

Geburtsmonat	Im ersten Lebensjahr Gestorbene 1)													im ... Lebens- monat 2)
	insgesamt	davon im Kalendermonat (Sterbemonat)												
		Jan.	Feb.	März	Apr.	Mai	Juni	Juli	Aug.	Sept.	Okt.	Nov.	Dez.	
<b>Männlich</b>														
Im Berichtsjahr														
Dezember .....	85												85	972
November .....	103											81	22	276
Oktober .....	113										80	23	10	126
September .....	88									54	19	8	7	106
August .....	147								94	21	14	12	6	79
Juli .....	147							79	35	14	7	9	3	67
Juni .....	127						68	21	12	7	10	4	5	45
Mai .....	143					79	28	9	9	8	3	4	3	35
April .....	137				79	26	7	2	6	8	3	4	2	35
März .....	167			108	17	7	13	4	5	4	4	1	4	25
Februar .....	129		66	22	8	7	5	9	2	3	5	-	2	22
Januar .....	168	99	16	14	10	5	5	4	1	4	5	1	4	22
Berichtsjahr insgesamt .....	1 554	99	82	144	114	124	126	128	164	123	150	147	153	
Im Vorjahr														
Dezember .....	60	26	6	7	4	4	5	3	1	1	1	2	-	4
November .....	49	17	12	6	6	2	-	2	-	-	3	1	-	
Oktober .....	43	13	7	3	3	5	3	3	3	1	2	-	-	
September .....	41	9	11	7	2	4	-	6	2	-	-	-	-	
August .....	20	6	1	5	3	2	1	2	-	-	-	-	-	
Juli .....	17	5	3	3	1	2	2	1	-	-	-	-	-	
Juni .....	11	2	3	4	1	1	-	-	-	-	-	-	-	
Mai .....	9	4	2	2	1	-	-	-	-	-	-	-	-	
April .....	7	3	2	2	-	-	-	-	-	-	-	-	-	
März .....	3	1	2	-	-	-	-	-	-	-	-	-	-	
Februar .....	-	-	-	-	-	-	-	-	-	-	-	-	-	
Januar .....	1	1	-	-	-	-	-	-	-	-	-	-	-	
Vorjahr insgesamt .....	261	87	49	39	21	20	11	17	6	2	6	3		
Sterbefälle insgesamt .....	1 815	186	131	183	135	144	137	145	170	125	156	150	153	
<b>Weiblich</b>														
Im Berichtsjahr														
Dezember .....	54												54	705
November .....	80											66	14	194
Oktober .....	87										62	18	7	98
September .....	79									57	12	8	2	72
August .....	107								56	22	13	11	5	67
Juli .....	104							58	13	6	13	9	5	52
Juni .....	92						59	13	3	4	7	1	5	40
Mai .....	103					60	14	10	5	5	5	4	-	33
April .....	118				65	24	8	3	6	5	2	3	2	19
März .....	107			54	16	11	7	5	6	2	3	-	3	24
Februar .....	90		50	16	8	5	3	3	2	1	2	-	-	20
Januar .....	122	64	24	8	7	4	5	4	1	1	3	1	-	16
Berichtsjahr insgesamt .....	1 143	64	74	78	96	104	96	96	92	103	122	121	97	
Im Vorjahr														
Dezember .....	44	8	9	6	3	4	1	4	-	5	-	3	1	8
November .....	36	7	3	5	6	6	3	2	1	2	-	1	-	
Oktober .....	29	6	7	3	2	3	2	2	3	-	1	-	-	
September .....	26	8	3	6	3	1	1	3	1	-	-	-	-	
August .....	21	6	4	4	-	3	-	3	1	-	-	-	-	
Juli .....	12	2	4	4	-	2	-	-	-	-	-	-	-	
Juni .....	12	4	1	2	3	1	1	-	-	-	-	-	-	
Mai .....	6	4	-	-	2	-	-	-	-	-	-	-	-	
April .....	9	4	2	2	1	-	-	-	-	-	-	-	-	
März .....	5	4	-	1	-	-	-	-	-	-	-	-	-	
Februar .....	4	4	-	-	-	-	-	-	-	-	-	-	-	
Januar .....	1	1	-	-	-	-	-	-	-	-	-	-	-	
Vorjahr insgesamt .....	205	58	33	33	20	20	8	14	6	7	1	4	1	
Sterbefälle insgesamt .....	1 348	122	107	111	116	124	104	110	98	110	123	125	98	

1) Ohne Totgeborene.

2) Diagonale Addition.

## 3 Sterbefälle

## 3.5 Gestorbene Säuglinge 2000 nach Geburts- und Sterbemonat

Geburtsmonat	Im ersten Lebensjahr Gestorbene 1)													im ... Lebens- monat 2)	
	insgesamt	davon im Kalendermonat (Sterbemonat)													
		Jan.	Feb.	März	Apr.	Mai	Juni	Juli	Aug.	Sept.	Okt.	Nov.	Dez.		
<b>Männlich</b>															
Im Berichtsjahr															
Dezember .....	77													77	1 001
November .....	100											83		17	278
Oktober .....	114										82		18	14	135
September .....	125									80	24		8	13	116
August .....	146								88	35	15		5	3	75
Juli .....	130							75	26	7	8		11	3	69
Juni .....	139						88	22	8	6	4		6	5	53
Mai .....	154					97	20	15	9	4	3		3	3	51
April .....	126				72	16	13	5	3	4	6		5	2	53
März .....	159			95	20	11	5	8	3	5	7		3	2	37
Februar .....	141		77	21	8	6	3	10	2	5	5		3	1	20
Januar .....	178	87	30	10	17	7	7	7	3	4	3		1	2	21
Berichtsjahr insgesamt .....	1 589	87	107	126	117	137	136	142	142	150	157	146	142		
Im Vorjahr															
Dezember .....	92	29	11	17	7	7	3	4	8	2	3		-	1	8
November .....	62	15	16	8	7	4	5	1	-	1	2		3		
Oktober .....	44	9	10	6	6	5	4	1	-	2	1				
September .....	32	7	9	3	4	2	4	2	1	-					
August .....	18	4	2	-	4	6	2	-	-						
Juli .....	29	7	6	9	3	2	2	-							
Juni .....	19	4	4	7	2	2	-								
Mai .....	14	7	2	2	2	1									
April .....	11	4	1	5	1										
März .....	3	3	-	-											
Februar .....	3	3	-												
Januar .....	1	1													
Vorjahr insgesamt .....	328	93	61	57	36	29	20	8	9	5	6	3	1		
Sterbefälle insgesamt .....	1 917	180	168	183	153	166	156	150	151	155	163	149	143		
<b>Weiblich</b>															
Im Berichtsjahr															
Dezember .....	64													64	784
November .....	68												53	15	184
Oktober .....	103											80	16	7	106
September .....	99										57	17	14	11	75
August .....	114								73	18	14		8	1	55
Juli .....	98							60	14	4	5		10	5	62
Juni .....	85						49	10	10	8	1		6	1	39
Mai .....	138					93	12	13	3	3	6		4	4	34
April .....	102				68	13	5	5	4	2	1		2	2	34
März .....	126			68	18	7	6	8	3	4	1		7	4	26
Februar .....	117		62	17	7	6	8	1	6	5	1		3	1	30
Januar .....	110	57	19	9	7	4	4	1	2	1	2		3	1	10
Berichtsjahr insgesamt .....	1 224	57	81	94	100	123	84	98	115	102	128	126	116		
Im Vorjahr															
Dezember .....	51	15	11	5	1	5	2	4	2	1	5		-	-	6
November .....	35	5	5	6	6	3	3	2	3	-	1		1		
Oktober .....	31	6	5	9	4	3	2	2	-	-	-				
September .....	25	4	4	4	3	5	2	3	-	-					
August .....	31	11	3	6	3	2	5	1	-						
Juli .....	15	6	-	3	1	3	-	2							
Juni .....	11	1	4	1	3	2	-								
Mai .....	14	2	5	6	1	-									
April .....	4	-	1	2	1										
März .....	4	-	2	2											
Februar .....	-	-	-												
Januar .....	-	-													
Vorjahr insgesamt .....	221	50	40	44	23	23	14	14	5	1	6	1	-		
Sterbefälle insgesamt .....	1 445	107	121	138	123	146	98	112	120	103	134	127	116		

1) Ohne Totgeborene.

2) Diagonale Addition.

### 3 Sterbefälle

#### 3.6 Gestorbene Säuglinge nach Gewicht bei der Geburt

Gewicht bei der Geburt von ... bis unter ... Gramm	Gestorbene Säuglinge 1)								
	2000			2001			2002		
	männlich	weiblich	insgesamt	männlich	weiblich	insgesamt	männlich	weiblich	insgesamt
unter 500 ....	142	140	282	143	132	275	127	178	305
500 - 600 ....	118	117	235	115	96	211	116	93	209
600 - 700 ....	114	77	191	138	97	235	119	82	201
700 - 800 ....	99	57	156	88	48	136	94	56	150
800 - 900 ....	65	34	99	46	32	78	61	49	110
900 - 1 000 ....	58	30	88	52	41	93	55	27	82
1 000 - 1 100 ....	24	20	44	31	20	51	35	17	52
1 100 - 1 200 ....	33	27	60	30	16	46	42	19	61
1 200 - 1 300 ....	31	18	49	21	18	39	28	18	46
1 300 - 1 400 ....	29	24	53	28	15	43	21	15	36
1 400 - 1 500 ....	34	27	61	24	17	41	28	18	46
1 500 - 1 600 ....	18	13	31	32	17	49	8	22	30
1 600 - 1 700 ....	19	22	41	17	13	30	21	24	45
1 700 - 1 800 ....	30	23	53	27	21	48	16	22	38
1 800 - 1 900 ....	25	16	41	20	18	38	21	18	39
1 900 - 2 000 ....	14	22	36	30	16	46	19	25	44
2 000 - 2 100 ....	25	23	48	16	32	48	17	16	33
2 100 - 2 200 ....	24	19	43	19	21	40	20	29	49
2 200 - 2 300 ....	35	29	64	21	19	40	25	26	51
2 300 - 2 400 ....	27	22	49	25	25	50	24	15	39
2 400 - 2 500 ....	30	26	56	35	28	63	25	26	51
2 500 - 2 600 ....	35	25	60	35	30	65	31	25	56
2 600 - 2 700 ....	40	29	69	38	31	69	31	25	56
2 700 - 2 800 ....	32	42	74	33	35	68	35	25	60
2 800 - 2 900 ....	41	35	76	38	40	78	45	37	82
2 900 - 3 000 ....	41	40	81	53	24	77	36	33	69
3 000 - 3 100 ....	52	36	88	55	41	96	42	34	76
3 100 - 3 200 ....	63	41	104	40	28	68	42	30	72
3 200 - 3 300 ....	47	39	86	55	32	87	43	29	72
3 300 - 3 400 ....	43	43	86	53	39	92	29	33	62
3 400 - 3 500 ....	39	32	71	38	37	75	22	25	47
3 500 - 3 600 ....	38	26	64	44	25	69	25	27	52
3 600 - 3 700 ....	41	16	57	22	17	39	27	16	43
3 700 - 3 800 ....	30	16	46	28	17	45	22	12	34
3 800 - 3 900 ....	26	18	44	19	14	33	17	16	33
3 900 - 4 000 ....	29	6	35	18	12	30	16	15	31
4 000 - 4 100 ....	18	9	27	9	7	16	5	6	11
4 100 - 4 200 ....	7	8	15	9	4	13	8	3	11
4 200 - 4 300 ....	5	2	7	5	6	11	10	-	10
4 300 - 4 400 ....	10	1	11	7	4	11	5	1	6
4 400 - 4 500 ....	3	1	4	6	3	9	4	1	5
4 500 - 4 600 ....	3	2	5	8	1	9	2	2	4
4 600 - 4 700 ....	3	-	3	1	-	1	1	1	2
4 700 - 4 800 ....	-	1	1	2	-	2	2	1	3
4 800 - 4 900 ....	1	1	2	-	-	-	2	-	2
4 900 - 5 000 ....	1	-	1	3	1	4	1	-	1
5 000 - 5 100 ....	2	-	2	1	-	1	-	1	1
5 100 - 5 200 ....	2	-	2	-	-	-	-	-	-
5 200 - 5 300 ....	-	-	-	2	-	2	-	-	-
5 300 - 5 400 ....	-	-	-	-	-	-	-	-	-
5 400 - 5 500 ....	-	-	-	-	1	1	-	-	-
5 500 - 5 600 ....	1	-	1	-	1	1	-	-	-
5 600 - 5 700 ....	1	-	1	1	-	1	-	1	1
5 700 - 5 800 ....	-	-	-	-	-	-	-	1	1
5 800 - 5 900 ....	-	-	-	-	-	-	-	-	-
5 900 und mehr .	3	-	3	-	-	-	2	-	2
Unbekannt .....	266	190	456	234	156	390	243	171	414
Insgesamt ....	1 917	1 445	3 362	1 815	1 348	3 163	1 670	1 366	3 036

1) Ohne Totgeborene.

### 3 Sterbefälle

#### 3.7 Säuglingssterblichkeit nach Kalendermonaten \*)

Monat	Gestorbene im ersten Lebensjahr je 1 000 Lebendgeborene 1)											
	Früheres Bundesgebiet					Deutschland						
	1950	1961	1970	1980	1990	1996	1997	1998	1999	2000	2001	2002
Januar .....	62,7	33,7	26,0	13,6	8,3	5,2	4,9	5,2	5,3	4,4	4,8	4,3
Februar .....	71,0	35,8	25,6	13,6	7,9	5,5	6,0	5,3	4,9	4,8	4,4	4,2
März .....	64,8	33,2	24,0	13,8	7,3	5,2	5,0	4,8	4,9	4,9	4,7	4,2
April .....	58,3	33,9	23,1	12,4	6,8	4,7	5,2	4,4	4,5	4,5	4,3	4,7
Mai .....	58,7	31,7	22,5	12,4	6,9	5,4	4,5	4,6	4,3	4,8	4,3	4,2
Juni .....	54,4	33,9	23,1	12,2	6,8	4,8	4,6	4,5	4,3	4,0	4,0	4,1
Juli .....	49,7	29,9	21,1	11,5	6,2	4,8	4,8	4,2	4,3	3,9	3,9	4,5
August .....	48,5	29,7	21,9	11,3	5,5	4,6	4,1	4,1	4,2	4,0	4,1	4,1
September .....	45,1	30,1	22,4	12,0	7,0	4,9	4,4	4,7	4,3	4,0	3,8	3,6
Oktober .....	46,7	29,0	24,4	12,5	6,9	4,7	4,9	4,1	4,1	4,5	4,4	4,0
November .....	51,1	31,3	24,5	13,5	7,4	5,3	5,0	5,0	4,3	4,0	4,7	4,0
Dezember .....	54,5	31,6	23,3	13,6	7,8	5,2	4,9	4,9	4,7	4,1	4,2	4,5
Insgesamt .....	55,3	32,0	23,4	12,7	7,1	5,0	4,8	4,7	4,5	4,4	4,3	4,2

\*) Monatsziffern 1950 früheres Bundesgebiet ohne Berlin-West.

1) Unter Berücksichtigung der Geburtenentwicklung in den vorangegangenen 12 Monaten.

#### 3.8 Säuglingssterblichkeit nach Geschlecht und nach Familienstand der Eltern

Jahr	Im ersten Lebensjahr Gestorbene je 1 000 Lebendgeborene 1)								
	männlich	weiblich	insgesamt	ehelich 2)			nichtehelich 3)		
				zusammen	männlich	weiblich	zusammen	männlich	weiblich
1991 .....	7,5	5,9	6,7	6,5	7,2	5,6	8,3	9,2	7,4
1992 .....	6,9	5,4	6,1	5,9	6,6	5,2	7,6	8,5	6,7
1993 .....	6,5	5,1	5,8	5,6	6,2	4,9	7,2	8,4	6,0
1994 .....	6,2	4,9	5,6	5,3	5,8	4,8	7,1	8,1	6,0
1995 .....	5,9	4,6	5,3	5,1	5,6	4,5	6,4	7,4	5,4
1996 .....	5,6	4,4	2,0	4,9	5,5	4,2	5,7	6,0	5,3
1997 .....	5,4	4,3	4,8	4,9	5,4	4,3	4,8	5,4	4,1
1998 .....	5,2	4,1	4,7	4,9	5,4	4,3	3,7	4,2	3,3
1999 .....	5,0	4,0	4,5	5,0	5,5	4,4	2,9	3,0	2,9
2000 .....	4,9	3,9	4,4	4,8	5,3	4,3	2,8	3,3	2,4
2001 .....	4,8	3,7	4,3	4,8	5,3	4,2	2,8	3,3	2,3
2002 .....	4,5	3,9	4,2	4,8	5,0	4,5	2,6	3,0	2,2

1) Unter Berücksichtigung der Geburtenentwicklung in den vorangegangenen 12 Monaten.

2) Seit 1.7.1998 "Eltern miteinander verheiratet".

3) Seit 1.7.1998 "Eltern nicht miteinander verheiratet".

#### 3.9 Perinatale Sterblichkeit nach Geschlecht und nach Familienstand der Eltern\*)

Jahr	Totgeborene und in den ersten 7 Lebenstagen Gestorbene je 1 000 Lebend- und Totgeborene 1)							
	männlich	weiblich	insgesamt	ehelich 2)		nichtehelich 3)		
				männlich	weiblich	männlich	weiblich	
1990 .....	6,78	5,71	6,26	6,43	5,42	8,74	7,29	
1991 .....	6,24	5,36	5,81	6,01	5,13	7,58	6,63	
1992 .....	6,25	5,30	5,79	5,97	4,97	7,89	7,15	
1993 .....	5,84	5,02	5,44	5,51	4,78	7,77	6,36	
1994 .....	6,91	5,91	6,43	6,48	5,66	9,29	7,33	
1995 .....	7,46	6,15	6,82	7,09	5,88	9,38	7,57	
1996 .....	7,28	6,30	6,80	6,96	5,92	8,81	8,17	
1997 .....	6,84	6,11	6,48	6,49	5,79	8,47	7,54	
1998 .....	6,50	5,83	6,17	6,35	5,62	7,12	6,66	
1999 .....	6,67	5,72	6,21	6,58	5,65	6,98	5,97	
2000 .....	6,49	5,63	6,07	6,51	5,56	6,05	6,43	
2001 .....	6,40	5,45	5,94	6,33	5,44	5,90	6,58	
2002 .....	6,08	5,57	5,83	6,12	5,54	5,84	5,96	

\*) Perinatale Sterblichkeit = Sterblichkeit der Neugeborenen vor, während und in den ersten 7 Tagen nach der Geburt.

1) Bei Totgeborenen seit 1.4.94 geringere Gewichtsgrenze (Geburtsgewicht mindestens 500 Gramm).

2) Seit 1.7.1998 "Eltern miteinander verheiratet".

3) Seit 1.7.1998 "Eltern nicht miteinander verheiratet".

### 3 Sterbefälle

#### 3.10 Gestorbene Säuglinge nach der Lebensdauer sowie Totgeborene und perinatale Sterblichkeit der Neugeborenen

Jahr	Im 1. Lebensjahr Gestorbene		In den ersten 7 Lebenstagen Gestorbene		In den ersten 28 Lebenstagen Gestorbene		Nach dem 7. bis einschließlich 28. Lebenstag Gestorbene		Nach dem 28. Lebenstag bis einschließlich 12. Lebensmonat Gestorbene		Totgeborene 2)		Perinatale Sterblichkeit 3)	
	Anzahl	je 1 000 Lebendgeb. 1)	Anzahl	je 1 000 Lebendgeborene	Anzahl	je 1 000 Lebendgeborene	Anzahl	je 1 000 Lebendgeborene	Anzahl	je 1 000 Lebendgeborene	Anzahl	je 1 000 Lebend- u. Totgeb.	Anzahl	je 1 000 Lebend- u. Totgeb.
<b>Deutschland</b>														
1990	6 385	7,1	2 488	2,7	3 377	3,7	889	1,0	3 008	3,3	3 202	3,5	5 690	6,3
1991	5 711	6,7	2 101	2,5	2 901	3,5	800	1,0	2 810	3,4	2 741	3,3	4 842	5,8
1992	4 992	6,1	2 039	2,5	2 746	3,4	707	0,9	2 246	2,8	2 660	3,3	4 699	5,8
1993	4 665	5,8	1 891	2,4	2 499	3,1	608	0,8	2 166	2,7	2 467	3,1	4 358	5,4
1994	4 309	5,6	1 853	2,4	2 480	3,2	627	0,8	1 829	2,4	3 113	4,0	4 966	6,4
1995	4 053	5,3	1 839	2,4	2 433	3,2	594	0,8	1 620	2,1	3 405	4,4	5 244	6,8
1996	3 962	5,0	1 867	2,3	2 388	3,0	521	0,7	1 574	2,0	3 573	4,5	5 440	6,8
1997	3 951	4,8	1 779	2,2	2 350	2,9	571	0,7	1 601	2,0	3 510	4,3	5 289	6,5
1998	3 666	4,7	1 677	2,1	2 200	2,8	523	0,7	1 466	1,9	3 190	4,0	4 867	6,2
1999	3 496	4,5	1 685	2,2	2 208	2,9	523	0,7	1 288	1,7	3 118	4,0	4 803	6,2
2000	3 362	4,4	1 594	2,1	2 092	2,7	498	0,6	1 270	1,7	3 084	4,0	4 678	6,1
2001	3 163	4,3	1 498	2,0	1 974	2,7	476	0,6	1 189	1,6	2 881	3,9	4 377	5,9
2002	3 036	4,2	1 507	2,1	1 978	2,8	471	0,7	1 058	1,5	2 700	3,7	4 207	5,8
<b>Früheres Bundesgebiet</b>														
1955	34 284	41,9	19 699	24,0	23 050	28,1	3 351	4,1	11 234	13,7	16 558	19,8	36 257	43,3
1960	32 724	33,8	20 137	20,8	23 153	23,9	3 016	3,1	9 571	9,9	15 049	15,3	35 186	35,8
1965	24 947	23,8	17 342	16,6	19 194	18,4	1 852	1,8	5 753	5,5	12 901	12,2	30 243	28,6
1970	19 165	23,4	13 301	16,4	14 904	18,4	1 603	2,0	4 261	5,3	8 351	10,2	21 652	26,4
1975	11 875	19,7	6 967	11,6	8 316	13,8	1 349	2,2	3 559	5,9	4 689	7,7	11 656	19,3
1980	7 821	12,7	3 904	6,3	4 865	7,8	961	1,5	2 956	4,8	3 308	5,3	7 212	11,6
1981	7 257	11,6	3 401	5,4	4 358	7,0	957	1,5	2 899	4,6	3 204	5,1	6 605	10,5
1982	6 782	10,9	3 000	4,8	3 934	6,3	934	1,5	2 848	4,6	2 996	4,8	5 996	9,6
1983	6 099	10,2	2 748	4,6	3 487	5,9	739	1,2	2 612	4,4	2 790	4,7	5 538	9,3
1984	5 633	9,6	2 474	4,2	3 211	5,5	737	1,3	2 422	4,1	2 567	4,4	5 041	8,6
1985	5 244	8,9	2 217	3,8	2 907	5,0	690	1,2	2 337	4,0	2 414	4,1	4 631	7,9
1986	5 355	8,7	2 268	3,6	2 997	4,8	729	1,2	2 358	3,8	2 506	4,0	4 774	7,6
1987	5 318	8,3	2 235	3,5	2 977	4,6	742	1,2	2 341	3,6	2 485	3,9	4 720	7,3
1988	5 080	7,6	1 998	3,0	2 705	4,0	707	1,0	2 375	3,5	2 398	3,5	4 396	6,5
1989	5 074	7,5	2 023	3,0	2 722	4,0	699	1,0	2 352	3,5	2 368	3,5	4 391	6,4
1990	5 076	7,1	1 904	2,6	2 575	3,5	671	0,9	2 501	3,4	2 490	3,4	4 394	6,0

1) Unter Berücksichtigung der Geburtenentwicklung in den vorangegangenen 12 Monaten.

2) Seit 1.4.94 geringere Gewichtsgrenze (Geburtsgewicht mindestens 500 Gramm).

3) Sterblichkeit der Neugeborenen vor, während und in den ersten 7 Tagen nach der Geburt.



## 3 Sterbefälle

## 3.11 Sterbetafel 2000/2002

## 3.11.1 Männlich

Vollendetes Alter	Sterbe- wahrscheinlichkeit vom Alter x bis x+1	Überlebens- wahrscheinlichkeit	Überlebende im Alter x	Gestorbene im Alter x bis unter x+1	Von den Überlebenden im Alter x		Durchschnittliche Lebenserwartung im Alter x in Jahren
					bis zum Alter x+1 durchlebte	insgesamt noch zu durchlebende	
x	q <sub>x</sub>	p <sub>x</sub>	l <sub>x</sub>	d <sub>x</sub>	L <sub>x</sub>	e <sub>x</sub> l <sub>x</sub>	e <sub>x</sub>
0 .....	0,00451281	0,99548719	100 000	451	99 605	7 537 995	75,38
1 .....	0,00043340	0,99956660	99 549	43	99 527	7 438 390	74,72
2 .....	0,00024513	0,99975487	99 506	24	99 493	7 338 863	73,75
3 .....	0,00022031	0,99977969	99 481	22	99 470	7 239 370	72,77
4 .....	0,00013878	0,99986122	99 459	14	99 452	7 139 899	71,79
5 .....	0,00013359	0,99986641	99 445	13	99 439	7 040 447	70,80
6 .....	0,00013165	0,99986835	99 432	13	99 426	6 941 008	69,81
7 .....	0,00011020	0,99988980	99 419	11	99 414	6 841 583	68,82
8 .....	0,00011798	0,99988202	99 408	12	99 402	6 742 169	67,82
9 .....	0,00011738	0,99988262	99 396	12	99 391	6 642 767	66,83
10 .....	0,00010547	0,99989453	99 385	10	99 379	6 543 376	65,84
11 .....	0,00014141	0,99985859	99 374	14	99 367	6 443 997	64,85
12 .....	0,00015103	0,99984897	99 360	15	99 353	6 344 630	63,85
13 .....	0,00016282	0,99983718	99 345	16	99 337	6 245 277	62,86
14 .....	0,00018291	0,99981709	99 329	18	99 320	6 145 940	61,87
15 .....	0,00022885	0,99977115	99 311	23	99 299	6 046 620	60,89
16 .....	0,00044007	0,99955993	99 288	44	99 266	5 947 320	59,90
17 .....	0,00051408	0,99948592	99 244	51	99 219	5 848 054	58,93
18 .....	0,00089150	0,99910850	99 193	88	99 149	5 748 835	57,96
19 .....	0,00089055	0,99910945	99 105	88	99 061	5 649 686	57,01
20 .....	0,00091882	0,99908118	99 017	91	98 971	5 550 625	56,06
21 .....	0,00086793	0,99913207	98 926	86	98 883	5 451 654	55,11
22 .....	0,00085359	0,99914641	98 840	84	98 798	5 352 771	54,16
23 .....	0,00081961	0,99918039	98 756	81	98 715	5 253 973	53,20
24 .....	0,00079284	0,99920716	98 675	78	98 635	5 155 258	52,25
25 .....	0,00075426	0,99924574	98 596	74	98 559	5 056 623	51,29
26 .....	0,00073229	0,99926771	98 522	72	98 486	4 958 064	50,32
27 .....	0,00076795	0,99923205	98 450	76	98 412	4 859 578	49,36
28 .....	0,00076753	0,99923247	98 374	76	98 336	4 761 166	48,40
29 .....	0,00080008	0,99919992	98 299	79	98 259	4 662 829	47,44
30 .....	0,00081723	0,99918277	98 220	80	98 180	4 564 570	46,47
31 .....	0,00083018	0,99916982	98 140	81	98 099	4 466 390	45,51
32 .....	0,00088830	0,99911170	98 058	87	98 015	4 368 291	44,55
33 .....	0,00093712	0,99906288	97 971	92	97 925	4 270 276	43,59
34 .....	0,00102134	0,99897866	97 879	100	97 829	4 172 351	42,63
35 .....	0,00111572	0,99888428	97 779	109	97 725	4 074 521	41,67
36 .....	0,00120861	0,99879139	97 670	118	97 611	3 976 796	40,72
37 .....	0,00132535	0,99867465	97 552	129	97 488	3 879 185	39,77
38 .....	0,00152324	0,99847676	97 423	148	97 349	3 781 697	38,82
39 .....	0,00165804	0,99834196	97 275	161	97 194	3 684 349	37,88
40 .....	0,00191378	0,99808622	97 113	186	97 020	3 587 155	36,94
41 .....	0,00205398	0,99794602	96 927	199	96 828	3 490 134	36,01
42 .....	0,00234504	0,99765496	96 728	227	96 615	3 393 306	35,08
43 .....	0,00259231	0,99740769	96 502	250	96 376	3 296 691	34,16
44 .....	0,00288173	0,99711827	96 251	277	96 113	3 200 315	33,25
45 .....	0,00323213	0,99676787	95 974	310	95 819	3 104 202	32,34
46 .....	0,00355770	0,99644230	95 664	340	95 494	3 008 383	31,45
47 .....	0,00389396	0,99610604	95 323	371	95 138	2 912 890	30,56
48 .....	0,00423639	0,99576361	94 952	402	94 751	2 817 752	29,68
49 .....	0,00460314	0,99539686	94 550	435	94 332	2 723 001	28,80

## 3 Sterbefälle

## 3.11 Sterbetafel 2000/2002

## 3.11.1 Männlich

Vollendetes Alter	Sterbe- wahrscheinlichkeit vom Alter x bis x+1	Überlebens- wahrscheinlichkeit vom Alter x bis x+1	Überlebende im Alter x	Gestorbene im Alter x bis unter x+1	Von den Überlebenden im Alter x		Durchschnittliche Lebenserwartung im Alter x in Jahren
					bis zum Alter x+1 durchlebte	insgesamt noch zu durchlebende	
x	q <sub>x</sub>	p <sub>x</sub>	l <sub>x</sub>	d <sub>x</sub>	Jahre		e <sub>x</sub>
					L <sub>x</sub>	e <sub>x</sub> l <sub>x</sub>	e <sub>x</sub>
50 .....	0,00495993	0,99504007	94 115	467	93 881	2 628 668	27,93
51 .....	0,00537937	0,99462063	93 648	504	93 396	2 534 787	27,07
52 .....	0,00583447	0,99416553	93 144	543	92 873	2 441 391	26,21
53 .....	0,00638424	0,99361576	92 601	591	92 305	2 348 518	25,36
54 .....	0,00700810	0,99299190	92 010	645	91 687	2 256 213	24,52
55 .....	0,00769663	0,99230337	91 365	703	91 013	2 164 526	23,69
56 .....	0,00815118	0,99184882	90 662	739	90 292	2 073 512	22,87
57 .....	0,00913422	0,99086578	89 923	821	89 512	1 983 220	22,05
58 .....	0,01000058	0,98999942	89 101	891	88 656	1 893 708	21,25
59 .....	0,01069700	0,98930300	88 210	944	87 738	1 805 053	20,46
60 .....	0,01177017	0,98822983	87 267	1 027	86 753	1 717 314	19,68
61 .....	0,01277776	0,98722224	86 239	1 102	85 688	1 630 561	18,91
62 .....	0,01403501	0,98596499	85 137	1 195	84 540	1 544 873	18,15
63 .....	0,01537783	0,98462217	83 943	1 291	83 297	1 460 333	17,40
64 .....	0,01657799	0,98342201	82 652	1 370	81 967	1 377 036	16,66
65 .....	0,01880219	0,98119781	81 282	1 528	80 517	1 295 069	15,93
66 .....	0,02054018	0,97945982	79 753	1 638	78 934	1 214 552	15,23
67 .....	0,02306263	0,97693737	78 115	1 802	77 214	1 135 617	14,54
68 .....	0,02506262	0,97493738	76 314	1 913	75 357	1 058 403	13,87
69 .....	0,02758305	0,97241695	74 401	2 052	73 375	983 046	13,21
70 .....	0,03089253	0,96910747	72 349	2 235	71 231	909 671	12,57
71 .....	0,03418861	0,96581139	70 114	2 397	68 915	838 440	11,96
72 .....	0,03670681	0,96329319	67 717	2 486	66 474	769 525	11,36
73 .....	0,03974690	0,96025310	65 231	2 593	63 935	703 051	10,78
74 .....	0,04328305	0,95671695	62 638	2 711	61 283	639 116	10,20
75 .....	0,04694363	0,95305637	59 927	2 813	58 520	577 834	9,64
76 .....	0,05133129	0,94866871	57 114	2 932	55 648	519 313	9,09
77 .....	0,05764735	0,94235265	54 182	3 123	52 620	463 665	8,56
78 .....	0,06359281	0,93640719	51 059	3 247	49 435	411 045	8,05
79 .....	0,06996310	0,93003690	47 812	3 345	46 139	361 610	7,56
80 .....	0,07943287	0,92056713	44 467	3 532	42 701	315 470	7,09
81 .....	0,08638340	0,91361660	40 935	3 536	39 167	272 770	6,66
82 .....	0,09455994	0,90544006	37 398	3 536	35 630	233 603	6,25
83 .....	0,10008529	0,89991471	33 862	3 389	32 168	197 973	5,85
84 .....	0,11253815	0,88746185	30 473	3 429	28 758	165 805	5,44
85 .....	0,12726226	0,87273774	27 044	3 442	25 323	137 047	5,07
86 .....	0,14000690	0,85999310	23 602	3 304	21 950	111 724	4,73
87 .....	0,15557310	0,84442690	20 298	3 158	18 719	89 775	4,42
88 .....	0,16745044	0,83254956	17 140	2 870	15 705	71 056	4,15
89 .....	0,18092095	0,81907905	14 270	2 582	12 979	55 351	3,88
90 .....	0,19582345	0,80417655	11 688	2 289	10 544	42 372	3,63
91 .....	0,21419744	0,78580256	9 399	2 013	8 393	31 829	3,39
92 .....	0,23103037	0,76896963	7 386	1 706	6 533	23 436	3,17
93 .....	0,24837545	0,75162455	5 680	1 411	4 974	16 903	2,98
94 .....	0,26618136	0,73381864	4 269	1 136	3 701	11 929	2,79
95 .....	0,28439636	0,71560364	3 133	891	2 687	8 228	2,63
96 .....	0,30296858	0,69703142	2 242	679	1 902	5 541	2,47
97 .....	0,32184621	0,67815379	1 563	503	1 311	3 639	2,33
98 .....	0,34097780	0,65902220	1 060	361	879	2 328	2,20
99 .....	0,36031243	0,63968757	698	252	573	1 449	2,07
100 .....	0,37979995	0,62020005	447	170	362	876	1,96

Hinweis: Eine neue "Allgemeine Sterbetafel" wird jeweils nach Vorliegen der Ergebnisse einer Volkszählung berechnet.

Zuletzt wurde die "Allgemeine Sterbetafel 1986/88" im Statistischen Jahrbuch 1991 und in der Fachserie 1, Reihe 1. S. 2 veröffentlicht.

## 3 Sterbefälle

## 3.11 Sterbetafel 2000/2002

## 3.11.2 Weiblich

Vollendetes Alter	Sterbe- wahrscheinlichkeit vom Alter x bis x+1	Überlebens- wahrscheinlichkeit	Überlebende im Alter x	Gestorbene im Alter x bis unter x+1	Von den Überlebenden im Alter x		Durchschnittliche Lebenserwartung im Alter x in Jahren
					bis zum Alter x+1 durchlebte	insgesamt noch zu durchlebende	
x	q <sub>x</sub>	p <sub>x</sub>	l <sub>x</sub>	d <sub>x</sub>	Jahre		e <sub>x</sub>
					L <sub>x</sub>	e <sub>x</sub> l <sub>x</sub>	
0 .....	0,00389508	0,99610492	100 000	390	99 680	8 121 653	81,22
1 .....	0,00038091	0,99961909	99 610	38	99 592	8 021 973	80,53
2 .....	0,00020898	0,99979102	99 573	21	99 562	7 922 382	79,56
3 .....	0,00017068	0,99982932	99 552	17	99 543	7 822 819	78,58
4 .....	0,00014032	0,99985968	99 535	14	99 528	7 723 276	77,59
5 .....	0,00011151	0,99988849	99 521	11	99 515	7 623 748	76,60
6 .....	0,00010847	0,99989153	99 510	11	99 504	7 524 233	75,61
7 .....	0,00008541	0,99991459	99 499	8	99 495	7 424 729	74,62
8 .....	0,00009111	0,99990889	99 490	9	99 486	7 325 234	73,63
9 .....	0,00008236	0,99991764	99 481	8	99 477	7 225 748	72,63
10 .....	0,00008689	0,99991311	99 473	9	99 469	7 126 271	71,64
11 .....	0,00009813	0,99990187	99 464	10	99 460	7 026 802	70,65
12 .....	0,00009717	0,99990283	99 455	10	99 450	6 927 343	69,65
13 .....	0,00012106	0,99987894	99 445	12	99 439	6 827 893	68,66
14 .....	0,00013863	0,99986137	99 433	14	99 426	6 728 454	67,67
15 .....	0,00018584	0,99981416	99 419	18	99 410	6 629 028	66,68
16 .....	0,00020387	0,99979613	99 401	20	99 391	6 529 618	65,69
17 .....	0,00024381	0,99975619	99 381	24	99 368	6 430 227	64,70
18 .....	0,00033621	0,99966379	99 356	33	99 340	6 330 859	63,72
19 .....	0,00033919	0,99966081	99 323	34	99 306	6 231 519	62,74
20 .....	0,00033690	0,99966310	99 289	33	99 272	6 132 213	61,76
21 .....	0,00028684	0,99971316	99 256	28	99 241	6 032 941	60,78
22 .....	0,00027063	0,99972937	99 227	27	99 214	5 933 699	59,80
23 .....	0,00028467	0,99971533	99 200	28	99 186	5 834 485	58,82
24 .....	0,00029024	0,99970976	99 172	29	99 158	5 735 299	57,83
25 .....	0,00026859	0,99973141	99 143	27	99 130	5 636 141	56,85
26 .....	0,00027208	0,99972792	99 117	27	99 103	5 537 011	55,86
27 .....	0,00032551	0,99967449	99 090	32	99 074	5 437 908	54,88
28 .....	0,00032630	0,99967370	99 058	32	99 041	5 338 834	53,90
29 .....	0,00031811	0,99968189	99 025	32	99 009	5 239 793	52,91
30 .....	0,00031890	0,99968110	98 994	32	98 978	5 140 783	51,93
31 .....	0,00037490	0,99962510	98 962	37	98 944	5 041 805	50,95
32 .....	0,00040691	0,99959309	98 925	40	98 905	4 942 862	49,97
33 .....	0,00042943	0,99957057	98 885	42	98 864	4 843 957	48,99
34 .....	0,00049206	0,99950794	98 842	49	98 818	4 745 093	48,01
35 .....	0,00057206	0,99942794	98 794	57	98 765	4 646 275	47,03
36 .....	0,00063575	0,99936425	98 737	63	98 706	4 547 510	46,06
37 .....	0,00070747	0,99929253	98 674	70	98 639	4 448 804	45,09
38 .....	0,00077599	0,99922401	98 605	77	98 566	4 350 165	44,12
39 .....	0,00086275	0,99913725	98 528	85	98 486	4 251 598	43,15
40 .....	0,00095560	0,99904440	98 443	94	98 396	4 153 113	42,19
41 .....	0,00108673	0,99891327	98 349	107	98 296	4 054 717	41,23
42 .....	0,00122377	0,99877623	98 242	120	98 182	3 956 421	40,27
43 .....	0,00137885	0,99862115	98 122	135	98 054	3 858 239	39,32
44 .....	0,00150622	0,99849378	97 987	148	97 913	3 760 185	38,37
45 .....	0,00169517	0,99830483	97 839	166	97 756	3 662 272	37,43
46 .....	0,00181768	0,99818232	97 673	178	97 584	3 564 516	36,49
47 .....	0,00200757	0,99799243	97 496	196	97 398	3 466 932	35,56
48 .....	0,00219855	0,99780145	97 300	214	97 193	3 369 534	34,63
49 .....	0,00241950	0,99758050	97 086	235	96 969	3 272 341	33,71

### 3 Sterbefälle

#### 3.11 Sterbetafel 2000/2002

##### 3.11.2 Weiblich

Vollendetes Alter	Sterbe- wahrscheinlichkeit vom Alter x bis x+1	Überlebens- wahrscheinlichkeit vom Alter x bis x+1	Überlebende im Alter x	Gestorbene im Alter x bis unter x+1	Von den Überlebenden im Alter x		Durchschnittliche Lebenserwartung im Alter x in Jahren
					bis zum Alter x+1 durchlebte	insgesamt noch zu durchlebende	
x	q <sub>x</sub>	p <sub>x</sub>	l <sub>x</sub>	d <sub>x</sub>	Jahre		e <sub>x</sub>
					L <sub>x</sub>	e <sub>x</sub> l <sub>x</sub>	
50 .....	0,00260598	0,99739402	96 851	252	96 725	3 175 373	32,79
51 .....	0,00283600	0,99716400	96 599	274	96 462	3 078 648	31,87
52 .....	0,00311187	0,99688813	96 325	300	96 175	2 982 186	30,96
53 .....	0,00335603	0,99664397	96 025	322	95 864	2 886 011	30,05
54 .....	0,00357456	0,99642544	95 703	342	95 532	2 790 147	29,15
55 .....	0,00383410	0,99616590	95 361	366	95 178	2 694 616	28,26
56 .....	0,00411333	0,99588667	94 995	391	94 800	2 599 438	27,36
57 .....	0,00454425	0,99545575	94 604	430	94 389	2 504 638	26,47
58 .....	0,00484381	0,99515619	94 174	456	93 946	2 410 249	25,59
59 .....	0,00496096	0,99503904	93 718	465	93 486	2 316 303	24,72
60 .....	0,00549828	0,99450172	93 253	513	92 997	2 222 817	23,84
61 .....	0,00593284	0,99406716	92 741	550	92 465	2 129 820	22,97
62 .....	0,00652968	0,99347032	92 190	602	91 889	2 037 355	22,10
63 .....	0,00711230	0,99288770	91 588	651	91 263	1 945 465	21,24
64 .....	0,00781734	0,99218266	90 937	711	90 581	1 854 203	20,39
65 .....	0,00881744	0,99118256	90 226	796	89 828	1 763 621	19,55
66 .....	0,00986351	0,99013649	89 430	882	88 989	1 673 793	18,72
67 .....	0,01086324	0,98913676	88 548	962	88 067	1 584 804	17,90
68 .....	0,01210451	0,98789549	87 586	1 060	87 056	1 496 736	17,09
69 .....	0,01346911	0,98653089	86 526	1 165	85 944	1 409 680	16,29
70 .....	0,01518610	0,98481390	85 361	1 296	84 713	1 323 736	15,51
71 .....	0,01691293	0,98308707	84 065	1 422	83 354	1 239 024	14,74
72 .....	0,01887144	0,98112856	82 643	1 560	81 863	1 155 670	13,98
73 .....	0,02111797	0,97888203	81 083	1 712	80 227	1 073 807	13,24
74 .....	0,02363126	0,97636874	79 371	1 876	78 433	993 580	12,52
75 .....	0,02681442	0,97318558	77 495	2 078	76 456	915 147	11,81
76 .....	0,03033802	0,96966198	75 417	2 288	74 273	838 691	11,12
77 .....	0,03398234	0,96601766	73 129	2 485	71 887	764 418	10,45
78 .....	0,03852244	0,96147756	70 644	2 721	69 283	692 531	9,80
79 .....	0,04429206	0,95570794	67 923	3 008	66 419	623 248	9,18
80 .....	0,05202896	0,94797104	64 914	3 377	63 226	556 829	8,58
81 .....	0,05777840	0,94222160	61 537	3 556	59 759	493 603	8,02
82 .....	0,06428666	0,93571334	57 981	3 727	56 118	433 844	7,48
83 .....	0,07011393	0,92988607	54 254	3 804	52 352	377 727	6,96
84 .....	0,08088841	0,91911159	50 450	4 081	48 410	325 375	6,45
85 .....	0,09356928	0,90643072	46 369	4 339	44 200	276 965	5,97
86 .....	0,10506612	0,89493388	42 030	4 416	39 822	232 765	5,54
87 .....	0,11927301	0,88072699	37 614	4 486	35 371	192 943	5,13
88 .....	0,13124078	0,86875922	33 128	4 348	30 954	157 572	4,76
89 .....	0,14738935	0,85261065	28 780	4 242	26 659	126 617	4,40
90 .....	0,16398071	0,83601929	24 538	4 024	22 526	99 958	4,07
91 .....	0,18357617	0,81642383	20 515	3 766	18 632	77 432	3,77
92 .....	0,20122144	0,79877856	16 749	3 370	15 064	58 800	3,51
93 .....	0,21951364	0,78048636	13 378	2 937	11 910	43 737	3,27
94 .....	0,23839036	0,76160964	10 442	2 489	9 197	31 826	3,05
95 .....	0,25778840	0,74221160	7 952	2 050	6 927	22 629	2,85
96 .....	0,27764408	0,72235592	5 902	1 639	5 083	15 702	2,66
97 .....	0,29789361	0,70210639	4 264	1 270	3 629	10 619	2,49
98 .....	0,31847341	0,68152659	2 994	953	2 517	6 990	2,34
99 .....	0,33932043	0,66067957	2 040	692	1 694	4 473	2,19
100 .....	0,36037247	0,63962753	1 348	486	1 105	2 779	2,06

Hinweis: Eine neue "Allgemeine Sterbetafel" wird jeweils nach Vorliegen der Ergebnisse einer Volkszählung berechnet.  
Zuletzt wurde die "Allgemeine Sterbetafel 1986/88" im Statistischen Jahrbuch 1991 und in der  
Fachserie 1, Reihe 1. S. 2 veröffentlicht.

## 3 Sterbefälle

## 3.11 Abgekürzte Sterbetafel 1999 / 2001

## 3.11.1 Männlich

Vollendetes Alter	Sterbe- wahrscheinlichkeit vom Alter x bis x+1	Überlebens- wahrscheinlichkeit vom Alter x bis x+1	Überlebende im Alter x	Gestorbene im Alter x bis unter x+1	Von den Überlebenden im Alter x		Durchschnittliche Lebenserwartung im Alter x in Jahren
					bis zum Alter x+1 durchlebte	insgesamt noch zu durchlebende	
x	q <sub>x</sub>	p <sub>x</sub>	l <sub>x</sub>	d <sub>x</sub>	L <sub>x</sub>	e <sub>x</sub> l <sub>x</sub>	e <sub>x</sub>
0 .....	0,00487381	0,99512619	100 000	487	99 593	7 510 995	75,11
1 .....	0,00043934	0,99956066	99 513	44	99 491	7 411 402	74,48
2 .....	0,00027696	0,99972304	99 469	28	99 455	7 311 911	73,51
3 .....	0,00023333	0,99976667	99 441	23	99 430	7 212 456	72,53
4 .....	0,00016589	0,99983411	99 418	16	99 410	7 113 026	71,55
5 .....	0,00012523	0,99987477	99 402	12	99 395	7 013 616	70,56
6 .....	0,00014932	0,99985068	99 389	15	99 382	6 914 221	69,57
7 .....	0,00012220	0,99987780	99 374	12	99 368	6 814 839	68,58
8 .....	0,00013499	0,99986501	99 362	13	99 356	6 715 471	67,59
9 .....	0,00013019	0,99986981	99 349	13	99 342	6 616 115	66,59
10 .....	0,00011622	0,99988378	99 336	12	99 330	6 516 773	65,60
11 .....	0,00013925	0,99986075	99 324	14	99 317	6 417 443	64,61
12 .....	0,00015586	0,99984414	99 310	15	99 303	6 318 126	63,62
13 .....	0,00017252	0,99982748	99 295	17	99 286	6 218 823	62,63
14 .....	0,00020800	0,99979200	99 278	21	99 268	6 119 536	61,64
15 .....	0,00025648	0,99974352	99 257	25	99 245	6 020 269	60,65
16 .....	0,00042557	0,99957443	99 232	42	99 211	5 921 024	59,67
17 .....	0,00055666	0,99944334	99 190	55	99 162	5 821 814	58,69
18 .....	0,00094270	0,99905730	99 134	93	99 088	5 722 652	57,73
19 .....	0,00091615	0,99908385	99 041	91	98 996	5 623 564	56,78
20 .....	0,00096065	0,99903935	98 950	95	98 903	5 524 569	55,83
21 .....	0,00092790	0,99907210	98 855	92	98 809	5 425 666	54,89
22 .....	0,00087341	0,99912659	98 763	86	98 720	5 326 857	53,94
23 .....	0,00084868	0,99915132	98 677	84	98 635	5 228 137	52,98
24 .....	0,00086347	0,99913653	98 593	85	98 551	5 129 501	52,03
25 .....	0,00079070	0,99920930	98 508	78	98 469	5 030 950	51,07
26 .....	0,00080961	0,99919039	98 430	80	98 390	4 932 481	50,11
27 .....	0,00080550	0,99919450	98 351	79	98 311	4 834 091	49,15
28 .....	0,00081915	0,99918085	98 271	80	98 231	4 735 780	48,19
29 .....	0,00081813	0,99918187	98 191	80	98 151	4 637 549	47,23
30 .....	0,00085403	0,99914597	98 111	84	98 069	4 539 398	46,27
31 .....	0,00086276	0,99913724	98 027	85	97 985	4 441 329	45,31
32 .....	0,00092276	0,99907724	97 942	90	97 897	4 343 345	44,35
33 .....	0,00096423	0,99903577	97 852	94	97 805	4 245 447	43,39
34 .....	0,00104974	0,99895026	97 757	103	97 706	4 147 643	42,43
35 .....	0,00114885	0,99885115	97 655	112	97 599	4 049 937	41,47
36 .....	0,00129716	0,99870284	97 543	127	97 479	3 952 338	40,52
37 .....	0,00139253	0,99860747	97 416	136	97 348	3 854 858	39,57
38 .....	0,00156227	0,99843773	97 281	152	97 205	3 757 510	38,63
39 .....	0,00175084	0,99824916	97 129	170	97 043	3 660 306	37,69
40 .....	0,00195582	0,99804418	96 958	190	96 864	3 563 262	36,75
41 .....	0,00214562	0,99785438	96 769	208	96 665	3 466 398	35,82
42 .....	0,00243964	0,99756036	96 561	236	96 443	3 369 733	34,90
43 .....	0,00269434	0,99730566	96 326	260	96 196	3 273 290	33,98
44 .....	0,00294313	0,99705687	96 066	283	95 925	3 177 094	33,07
45 .....	0,00327520	0,99672480	95 783	314	95 627	3 081 169	32,17
46 .....	0,00360995	0,99639005	95 470	345	95 297	2 985 543	31,27
47 .....	0,00391756	0,99608244	95 125	373	94 939	2 890 246	30,38
48 .....	0,00426316	0,99573684	94 752	404	94 550	2 795 307	29,50
49 .....	0,00459632	0,99540368	94 348	434	94 132	2 700 756	28,63

## 3 Sterbefälle

## 3.11 Abgekürzte Sterbetafel 1999 / 2001

## 3.11.1 Männlich

Vollendetes Alter	Sterbe- wahrscheinlichkeit vom Alter x bis x+1	Überlebens- wahrscheinlichkeit vom Alter x bis x+1	Überlebende im Alter x	Gestorbene im Alter x bis unter x+1	Von den Überlebenden im Alter x		Durchschnittliche Lebenserwartung im Alter x in Jahren
					bis zum Alter x+1 durchlebte	insgesamt noch zu durchlebende	
x	q <sub>x</sub>	p <sub>x</sub>	l <sub>x</sub>	d <sub>x</sub>	Jahre		e <sub>x</sub>
					L <sub>x</sub>	e <sub>x</sub> l <sub>x</sub>	
50 .....	0,00498120	0,99501880	93 915	468	93 681	2 606 625	27,76
51 .....	0,00543073	0,99456927	93 447	507	93 193	2 512 944	26,89
52 .....	0,00594271	0,99405729	92 939	552	92 663	2 419 751	26,04
53 .....	0,00636342	0,99363658	92 387	588	92 093	2 327 087	25,19
54 .....	0,00714446	0,99285554	91 799	656	91 471	2 234 994	24,35
55 .....	0,00772491	0,99227509	91 143	704	90 791	2 143 523	23,52
56 .....	0,00835550	0,99164450	90 439	756	90 061	2 052 732	22,70
57 .....	0,00934841	0,99065159	89 684	838	89 264	1 962 670	21,88
58 .....	0,00986465	0,99013535	88 845	876	88 407	1 873 406	21,09
59 .....	0,01089777	0,98910223	87 969	959	87 489	1 784 999	20,29
60 .....	0,01199951	0,98800049	87 010	1 044	86 488	1 697 509	19,51
61 .....	0,01319172	0,98680828	85 966	1 134	85 399	1 611 021	18,74
62 .....	0,01429067	0,98570933	84 832	1 212	84 226	1 525 622	17,98
63 .....	0,01590478	0,98409522	83 620	1 330	82 955	1 441 396	17,24
64 .....	0,01743032	0,98256968	82 290	1 434	81 573	1 358 441	16,51
65 .....	0,01934493	0,98065507	80 855	1 564	80 073	1 276 869	15,79
66 .....	0,02136641	0,97863359	79 291	1 694	78 444	1 196 795	15,09
67 .....	0,02362108	0,97637892	77 597	1 833	76 681	1 118 351	14,41
68 .....	0,02641929	0,97358071	75 764	2 002	74 763	1 041 670	13,75
69 .....	0,02879529	0,97120471	73 763	2 124	72 701	966 907	13,11
70 .....	0,03202798	0,96797202	71 639	2 294	70 491	894 206	12,48
71 .....	0,03489363	0,96510637	69 344	2 420	68 134	823 715	11,88
72 .....	0,03725934	0,96274066	66 924	2 494	65 678	755 581	11,29
73 .....	0,04023095	0,95976905	64 431	2 592	63 135	689 903	10,71
74 .....	0,04435130	0,95564870	61 839	2 743	60 467	626 768	10,14
75 .....	0,04821660	0,95178340	59 096	2 849	57 671	566 301	9,58
76 .....	0,05271693	0,94728307	56 247	2 965	54 764	508 629	9,04
77 .....	0,05955947	0,94044053	53 282	3 173	51 695	453 865	8,52
78 .....	0,06551749	0,93448251	50 108	3 283	48 467	402 170	8,03
79 .....	0,07448971	0,92551029	46 825	3 488	45 081	353 704	7,55
80 .....	0,07939032	0,92060968	43 337	3 441	41 617	308 623	7,12
81 .....	0,08841450	0,91158550	39 897	3 527	38 133	267 006	6,69
82 .....	0,09197779	0,90802221	36 369	3 345	34 697	228 873	6,29
83 .....	0,10486107	0,89513893	33 024	3 463	31 293	194 176	5,88
84 .....	0,11841555	0,88158445	29 561	3 500	27 811	162 884	5,51
85 .....	0,12891302	0,87108698	26 061	3 360	24 381	135 073	5,18
86 .....	0,14386375	0,85613625	22 701	3 266	21 068	110 692	4,88
87 .....	0,15546669	0,84453331	19 435	3 022	17 924	89 624	4,61
88 .....	0,16763185	0,83236815	16 414	2 751	15 038	71 699	4,37
89 .....	0,18404959	0,81595041	13 662	2 515	12 405	56 661	4,15
90 .....	1,00000000	0,00000000	11 148	11 148	44 256	44 256	3,97

Hinweis: Eine neue "Allgemeine Sterbetafel" wird jeweils nach Vorliegen der Ergebnisse einer Volkszählung berechnet.  
Zuletzt wurde die "Allgemeine Sterbetafel 1986/88" im Statistischen Jahrbuch 1991 und in der  
Fachserie 1, Reihe 1. S. 2 veröffentlicht.

## 3 Sterbefälle

## 3.11 Abgekürzte Sterbetafel 1999 / 2001

## 3.11.2 Weiblich

Vollendetes Alter	Sterbe- wahrscheinlichkeit vom Alter x bis x+1	Überlebens- wahrscheinlichkeit vom Alter x bis x+1	Überlebende im Alter x	Gestorbene im Alter x bis unter x+1	Von den Überlebenden im Alter x		Durchschnittliche Lebenserwartung im Alter x in Jahren
					bis zum Alter x+1 durchlebte	insgesamt noch zu durchlebende	
x	q <sub>x</sub>	p <sub>x</sub>	l <sub>x</sub>	d <sub>x</sub>	Jahre		e <sub>x</sub>
					L <sub>x</sub>	e <sub>x</sub> l <sub>x</sub>	
0 .....	0,00388307	0,99611693	100 000	388	99 677	8 106 989	81,07
1 .....	0,00036318	0,99963682	99 612	36	99 594	8 007 312	80,39
2 .....	0,00021403	0,99978597	99 576	21	99 565	7 907 719	79,41
3 .....	0,00016037	0,99983963	99 554	16	99 546	7 808 154	78,43
4 .....	0,00013863	0,99986137	99 538	14	99 531	7 708 607	77,44
5 .....	0,00010259	0,99989741	99 524	10	99 519	7 609 076	76,45
6 .....	0,00011122	0,99988878	99 514	11	99 509	7 509 557	75,46
7 .....	0,00010298	0,99989702	99 503	10	99 498	7 410 048	74,47
8 .....	0,00009371	0,99990629	99 493	9	99 488	7 310 550	73,48
9 .....	0,00010000	0,99990000	99 484	10	99 479	7 211 062	72,48
10 .....	0,00009260	0,99990740	99 474	9	99 469	7 111 583	71,49
11 .....	0,00009676	0,99990324	99 464	10	99 460	7 012 114	70,50
12 .....	0,00010206	0,99989794	99 455	10	99 450	6 912 655	69,51
13 .....	0,00011875	0,99988125	99 445	12	99 439	6 813 205	68,51
14 .....	0,00015020	0,99984980	99 433	15	99 425	6 713 766	67,52
15 .....	0,00018384	0,99981616	99 418	18	99 409	6 614 341	66,53
16 .....	0,00021593	0,99978407	99 400	21	99 389	6 514 932	65,54
17 .....	0,00027782	0,99972218	99 378	28	99 364	6 415 543	64,56
18 .....	0,00034340	0,99965660	99 351	34	99 334	6 316 179	63,57
19 .....	0,00037143	0,99962857	99 316	37	99 298	6 216 845	62,60
20 .....	0,00033394	0,99966606	99 280	33	99 263	6 117 547	61,62
21 .....	0,00031729	0,99968271	99 246	31	99 231	6 018 284	60,64
22 .....	0,00026926	0,99973074	99 215	27	99 202	5 919 053	59,66
23 .....	0,00028838	0,99971162	99 188	29	99 174	5 819 852	58,67
24 .....	0,00029410	0,99970590	99 160	29	99 145	5 720 678	57,69
25 .....	0,00029094	0,99970906	99 130	29	99 116	5 621 533	56,71
26 .....	0,00028382	0,99971618	99 102	28	99 088	5 522 417	55,72
27 .....	0,00032891	0,99967109	99 073	33	99 057	5 423 329	54,74
28 .....	0,00033417	0,99966583	99 041	33	99 024	5 324 272	53,76
29 .....	0,00034584	0,99965416	99 008	34	98 991	5 225 248	52,78
30 .....	0,00033314	0,99966686	98 974	33	98 957	5 126 257	51,79
31 .....	0,00038329	0,99961671	98 941	38	98 922	5 027 300	50,81
32 .....	0,00042516	0,99957484	98 903	42	98 882	4 928 379	49,83
33 .....	0,00046166	0,99953834	98 861	46	98 838	4 829 497	48,85
34 .....	0,00050213	0,99949787	98 815	50	98 790	4 730 659	47,87
35 .....	0,00059679	0,99940321	98 765	59	98 736	4 631 869	46,90
36 .....	0,00063747	0,99936253	98 706	63	98 675	4 533 133	45,93
37 .....	0,00075108	0,99924892	98 643	74	98 606	4 434 458	44,95
38 .....	0,00081960	0,99918040	98 569	81	98 529	4 335 852	43,99
39 .....	0,00090679	0,99909321	98 489	89	98 444	4 237 323	43,02
40 .....	0,00099725	0,99900275	98 399	98	98 350	4 138 879	42,06
41 .....	0,00113749	0,99886251	98 301	112	98 245	4 040 529	41,10
42 .....	0,00126290	0,99873710	98 189	124	98 127	3 942 284	40,15
43 .....	0,00140159	0,99859841	98 065	137	97 997	3 844 156	39,20
44 .....	0,00152548	0,99847452	97 928	149	97 853	3 746 160	38,25
45 .....	0,00168627	0,99831373	97 779	165	97 696	3 648 306	37,31
46 .....	0,00186733	0,99813267	97 614	182	97 522	3 550 610	36,37
47 .....	0,00201256	0,99798744	97 431	196	97 333	3 453 088	35,44
48 .....	0,00222206	0,99777794	97 235	216	97 127	3 355 755	34,51
49 .....	0,00240276	0,99759724	97 019	233	96 903	3 258 627	33,59

## 3 Sterbefälle

## 3.11 Abgekürzte Sterbetafel 1999 / 2001

## 3.11.2 Weiblich

Vollendetes Alter	Sterbe- wahrscheinlichkeit vom Alter x bis x+1	Überlebens- wahrscheinlichkeit	Überlebende im Alter x	Gestorbene im Alter x bis unter x+1	Von den Überlebenden im Alter x		Durchschnittliche Lebenserwartung im Alter x in Jahren
					bis zum Alter x+1 durchlebte	insgesamt noch zu durchlebende	
x	q <sub>x</sub>	p <sub>x</sub>	l <sub>x</sub>	d <sub>x</sub>	Jahre		e <sub>x</sub>
					L <sub>x</sub>	e <sub>x</sub> l <sub>x</sub>	e <sub>x</sub>
50 .....	0,00263095	0,99736905	96 786	255	96 659	3 161 725	32,67
51 .....	0,00285292	0,99714708	96 531	275	96 394	3 065 066	31,75
52 .....	0,00313752	0,99686248	96 256	302	96 105	2 968 672	30,84
53 .....	0,00335547	0,99664453	95 954	322	95 793	2 872 567	29,94
54 .....	0,00364743	0,99635257	95 632	349	95 458	2 776 774	29,04
55 .....	0,00383342	0,99616658	95 283	365	95 101	2 681 316	28,14
56 .....	0,00418087	0,99581913	94 918	397	94 720	2 586 216	27,25
57 .....	0,00452889	0,99547111	94 521	428	94 307	2 491 496	26,36
58 .....	0,00473532	0,99526468	94 093	446	93 870	2 397 189	25,48
59 .....	0,00510036	0,99489964	93 648	478	93 409	2 303 319	24,60
60 .....	0,00553715	0,99446285	93 170	516	92 912	2 209 910	23,72
61 .....	0,00615077	0,99384923	92 654	570	92 369	2 116 998	22,85
62 .....	0,00660891	0,99339109	92 084	609	91 780	2 024 629	21,99
63 .....	0,00721064	0,99278936	91 476	660	91 146	1 932 849	21,13
64 .....	0,00822876	0,99177124	90 816	747	90 442	1 841 704	20,28
65 .....	0,00906282	0,99093718	90 069	816	89 660	1 751 261	19,44
66 .....	0,01009068	0,98990932	89 252	901	88 802	1 661 601	18,62
67 .....	0,01116959	0,98883041	88 352	987	87 858	1 572 799	17,80
68 .....	0,01249766	0,98750234	87 365	1 092	86 819	1 484 940	17,00
69 .....	0,01396356	0,98603644	86 273	1 205	85 671	1 398 121	16,21
70 .....	0,01560327	0,98439673	85 068	1 327	84 405	1 312 451	15,43
71 .....	0,01720853	0,98279147	83 741	1 441	83 020	1 228 046	14,66
72 .....	0,01950386	0,98049614	82 300	1 605	81 497	1 145 026	13,91
73 .....	0,02161176	0,97838824	80 695	1 744	79 823	1 063 528	13,18
74 .....	0,02402878	0,97597122	78 951	1 897	78 002	983 706	12,46
75 .....	0,02726904	0,97273096	77 054	2 101	76 003	905 703	11,75
76 .....	0,03106984	0,96893016	74 953	2 329	73 788	829 700	11,07
77 .....	0,03493483	0,96506517	72 624	2 537	71 355	755 912	10,41
78 .....	0,03954067	0,96045933	70 087	2 771	68 701	684 557	9,77
79 .....	0,04664825	0,95335175	67 315	3 140	65 745	615 856	9,15
80 .....	0,05148974	0,94851026	64 175	3 304	62 523	550 110	8,57
81 .....	0,05840441	0,94159559	60 871	3 555	59 093	487 587	8,01
82 .....	0,06282401	0,93717599	57 316	3 601	55 515	428 494	7,48
83 .....	0,07294381	0,92705619	53 715	3 918	51 756	372 979	6,94
84 .....	0,08491480	0,91508520	49 797	4 228	47 683	321 223	6,45
85 .....	0,09486300	0,90513700	45 568	4 323	43 407	273 540	6,00
86 .....	0,10728256	0,89271744	41 246	4 425	39 033	230 133	5,58
87 .....	0,11886411	0,88113589	36 821	4 377	34 632	191 100	5,19
88 .....	0,13274370	0,86725630	32 444	4 307	30 291	156 468	4,82
89 .....	0,14867875	0,85132125	28 137	4 183	26 046	126 177	4,48
90 .....	1,00000000	0,00000000	23 954	23 954	100 132	100 132	4,18

Hinweis: Eine neue "Allgemeine Sterbetafel" wird jeweils nach Vorliegen der Ergebnisse einer Volkszählung berechnet.

Zuletzt wurde die "Allgemeine Sterbetafel 1986/88" im Statistischen Jahrbuch 1991 und in der Fachserie 1, Reihe 1. S. 2 veröffentlicht.



## 3 Sterbefälle

## 3.11 Abgekürzte Sterbetafel 1998/2000

## 3.11.1 Männlich

Vollendetes Alter	Sterbe- wahrscheinlichkeit vom Alter x bis x+1	Überlebens- wahrscheinlichkeit	Überlebende im Alter x	Gestorbene im Alter x bis unter x+1	Von den Überlebenden im Alter x		Durchschnittliche Lebenserwartung im Alter x in Jahren
					bis zum Alter x+1 durchlebte	insgesamt noch zu durchlebende	
x	q <sub>x</sub>	p <sub>x</sub>	l <sub>x</sub>	d <sub>x</sub>	Jahre		e <sub>x</sub>
					L <sub>x</sub>	e <sub>x</sub> l <sub>x</sub>	
0 .....	0,00500125	0,99499875	100 000	500	99 585	7 477 975	74,78
1 .....	0,00044804	0,99955196	99 500	45	99 478	7 378 390	74,15
2 .....	0,00029069	0,99970931	99 455	29	99 441	7 278 912	73,19
3 .....	0,00020728	0,99979272	99 426	21	99 416	7 179 472	72,21
4 .....	0,00017416	0,99982584	99 406	17	99 397	7 080 055	71,22
5 .....	0,00013077	0,99986923	99 388	13	99 382	6 980 658	70,24
6 .....	0,00015233	0,99984767	99 375	15	99 368	6 881 276	69,25
7 .....	0,00013225	0,99986775	99 360	13	99 354	6 781 909	68,26
8 .....	0,00013911	0,99986089	99 347	14	99 340	6 682 555	67,26
9 .....	0,00012340	0,99987660	99 333	12	99 327	6 583 214	66,27
10 .....	0,00012325	0,99987675	99 321	12	99 315	6 483 887	65,28
11 .....	0,00013853	0,99986147	99 309	14	99 302	6 384 572	64,29
12 .....	0,00016195	0,99983805	99 295	16	99 287	6 285 270	63,30
13 .....	0,00017757	0,99982243	99 279	18	99 270	6 185 983	62,31
14 .....	0,00021381	0,99978619	99 261	21	99 251	6 086 713	61,32
15 .....	0,00026492	0,99973508	99 240	26	99 227	5 987 462	60,33
16 .....	0,00043295	0,99956705	99 214	43	99 192	5 888 235	59,35
17 .....	0,00059950	0,99940050	99 171	59	99 141	5 789 043	58,37
18 .....	0,00097925	0,99902075	99 111	97	99 063	5 689 902	57,41
19 .....	0,00094210	0,99905790	99 014	93	98 968	5 590 839	56,46
20 .....	0,00098339	0,99901661	98 921	97	98 873	5 491 871	55,52
21 .....	0,00096574	0,99903426	98 824	95	98 776	5 392 998	54,57
22 .....	0,00089515	0,99910485	98 728	88	98 684	5 294 222	53,62
23 .....	0,00085853	0,99914147	98 640	85	98 598	5 195 538	52,67
24 .....	0,00088043	0,99911957	98 555	87	98 512	5 096 940	51,72
25 .....	0,00080984	0,99919016	98 469	80	98 429	4 998 428	50,76
26 .....	0,00083362	0,99916638	98 389	82	98 348	4 899 999	49,80
27 .....	0,00081387	0,99918613	98 307	80	98 267	4 801 652	48,84
28 .....	0,00083937	0,99916063	98 227	82	98 186	4 703 385	47,88
29 .....	0,00086566	0,99913434	98 144	85	98 102	4 605 199	46,92
30 .....	0,00086423	0,99913577	98 059	85	98 017	4 507 097	45,96
31 .....	0,00090890	0,99909110	97 975	89	97 930	4 409 080	45,00
32 .....	0,00095702	0,99904298	97 886	94	97 839	4 311 150	44,04
33 .....	0,00100230	0,99899770	97 792	98	97 743	4 213 311	43,08
34 .....	0,00111864	0,99888136	97 694	109	97 639	4 115 568	42,13
35 .....	0,00116514	0,99883486	97 585	114	97 528	4 017 929	41,17
36 .....	0,00137929	0,99862071	97 471	134	97 404	3 920 401	40,22
37 .....	0,00147359	0,99852641	97 336	143	97 265	3 822 998	39,28
38 .....	0,00157744	0,99842256	97 193	153	97 116	3 725 733	38,33
39 .....	0,00184054	0,99815946	97 040	179	96 950	3 628 616	37,39
40 .....	0,00205680	0,99794320	96 861	199	96 762	3 531 666	36,46
41 .....	0,00225431	0,99774569	96 662	218	96 553	3 434 904	35,54
42 .....	0,00253857	0,99746143	96 444	245	96 322	3 338 352	34,61
43 .....	0,00280777	0,99719223	96 199	270	96 064	3 242 030	33,70
44 .....	0,00300667	0,99699333	95 929	288	95 785	3 145 966	32,79
45 .....	0,00334376	0,99665624	95 641	320	95 481	3 050 181	31,89
46 .....	0,00363003	0,99636997	95 321	346	95 148	2 954 700	31,00
47 .....	0,00392071	0,99607929	94 975	372	94 789	2 859 552	30,11
48 .....	0,00433570	0,99566430	94 602	410	94 397	2 764 764	29,23
49 .....	0,00465797	0,99534203	94 192	439	93 973	2 670 366	28,35

3 Sterbefälle

3.11 Abgekürzte Sterbetafel 1998/2000

3.11.1 Männlich

Vollendetes Alter	Sterbewahrscheinlichkeit vom Alter x bis x+1	Überlebens-	Überlebende im Alter x	Gestorbene im Alter x bis unter x+1	Von den Überlebenden im Alter x		Durchschnittliche Lebenserwartung im Alter x in Jahren
					bis zum Alter x+1 durchlebte	insgesamt noch zu durchlebende	
x	q <sub>x</sub>	p <sub>x</sub>	l <sub>x</sub>	d <sub>x</sub>	Jahre		e <sub>x</sub>
					L <sub>x</sub>	e <sub>x</sub> l <sub>x</sub>	
50 .....	0,00502050	0,99497950	93 754	471	93 518	2 576 393	27,48
51 .....	0,00559429	0,99440571	93 283	522	93 022	2 482 875	26,62
52 .....	0,00593993	0,99406007	92 761	551	92 486	2 389 853	25,76
53 .....	0,00655417	0,99344583	92 210	604	91 908	2 297 368	24,91
54 .....	0,00729234	0,99270766	91 606	668	91 272	2 205 460	24,08
55 .....	0,00795328	0,99204672	90 938	723	90 576	2 114 188	23,25
56 .....	0,00860254	0,99139746	90 214	776	89 826	2 023 612	22,43
57 .....	0,00926747	0,99073253	89 438	829	89 024	1 933 786	21,62
58 .....	0,01012050	0,98987950	88 609	897	88 161	1 844 762	20,82
59 .....	0,01117171	0,98882829	87 713	980	87 223	1 756 601	20,03
60 .....	0,01231024	0,98768976	86 733	1 068	86 199	1 669 378	19,25
61 .....	0,01353075	0,98646925	85 665	1 159	85 086	1 583 179	18,48
62 .....	0,01494808	0,98505192	84 506	1 263	83 874	1 498 094	17,73
63 .....	0,01673053	0,98326947	83 243	1 393	82 546	1 414 219	16,99
64 .....	0,01805866	0,98194134	81 850	1 478	81 111	1 331 673	16,27
65 .....	0,02031378	0,97968622	80 372	1 633	79 556	1 250 562	15,56
66 .....	0,02209565	0,97790435	78 739	1 740	77 869	1 171 006	14,87
67 .....	0,02479811	0,97520189	77 000	1 909	76 045	1 093 137	14,20
68 .....	0,02754028	0,97245972	75 090	2 068	74 056	1 017 092	13,54
69 .....	0,02988211	0,97011789	73 022	2 182	71 931	943 036	12,91
70 .....	0,03278645	0,96721355	70 840	2 323	69 679	871 105	12,30
71 .....	0,03552968	0,96447032	68 517	2 434	67 300	801 426	11,70
72 .....	0,03810818	0,96189182	66 083	2 518	64 824	734 126	11,11
73 .....	0,04134589	0,95865411	63 565	2 628	62 251	669 302	10,53
74 .....	0,04579328	0,95420672	60 937	2 790	59 541	607 052	9,96
75 .....	0,05025744	0,94974256	58 146	2 922	56 685	547 510	9,42
76 .....	0,05491167	0,94508833	55 224	3 032	53 708	490 825	8,89
77 .....	0,06148905	0,93851095	52 191	3 209	50 587	437 118	8,38
78 .....	0,06954760	0,93045240	48 982	3 407	47 279	386 531	7,89
79 .....	0,07505646	0,92494354	45 576	3 421	43 865	339 252	7,44
80 .....	0,08114336	0,91885664	42 155	3 421	40 445	295 387	7,01
81 .....	0,08707411	0,91292589	38 734	3 373	37 048	254 942	6,58
82 .....	0,09736916	0,90263084	35 362	3 443	33 640	217 894	6,16
83 .....	0,11137003	0,88862997	31 918	3 555	30 141	184 254	5,77
84 .....	0,12127340	0,87872660	28 364	3 440	26 644	154 113	5,43
85 .....	0,13352053	0,86647947	24 924	3 328	23 260	127 470	5,11
86 .....	0,14469033	0,85530967	21 596	3 125	20 034	104 210	4,83
87 .....	0,15872506	0,84127494	18 471	2 932	17 005	84 176	4,56
88 .....	0,17092836	0,82907164	15 539	2 656	14 211	67 171	4,32
89 .....	0,18860824	0,81139176	12 883	2 430	11 668	52 959	4,11
90 .....	1,00000000	0,00000000	10 453	10 453	41 291	41 291	3,95

Hinweis: Eine neue "Allgemeine Sterbetafel" wird jeweils nach Vorliegen der Ergebnisse einer Volkszählung berechnet. Zuletzt wurde die "Allgemeine Sterbetafel 1986/88" im Statistischen Jahrbuch 1991 und in der Fachserie 1, Reihe 1. S. 2 veröffentlicht.

## 3 Sterbefälle

## 3.11 Abgekürzte Sterbetafel 1998/2000

## 3.11.2 Weiblich

Vollendetes Alter	Sterbe- wahrscheinlichkeit vom Alter x bis x+1	Überlebens- wahrscheinlichkeit	Überlebende im Alter x	Gestorbene im Alter x bis unter x+1	Von den Überlebenden im Alter x		Durchschnittliche Lebenserwartung im Alter x in Jahren
					bis zum Alter x+1 durchlebte	insgesamt noch zu durchlebende	
x	q <sub>x</sub>	p <sub>x</sub>	l <sub>x</sub>	d <sub>x</sub>	Jahre		e <sub>x</sub>
					L <sub>x</sub>	e <sub>x</sub> l <sub>x</sub>	e <sub>x</sub>
0 .....	0,00400451	0,99599549	100 000	400	99 668	8 081 951	80,82
1 .....	0,00038154	0,99961846	99 600	38	99 581	7 982 283	80,14
2 .....	0,00023536	0,99976464	99 562	23	99 550	7 882 703	79,17
3 .....	0,00016231	0,99983769	99 538	16	99 530	7 783 153	78,19
4 .....	0,00012631	0,99987369	99 522	13	99 516	7 683 623	77,21
5 .....	0,00010279	0,99989721	99 509	10	99 504	7 584 107	76,21
6 .....	0,00009976	0,99990024	99 499	10	99 494	7 484 603	75,22
7 .....	0,00011858	0,99988142	99 489	12	99 483	7 385 109	74,23
8 .....	0,00009187	0,99990813	99 477	9	99 473	7 285 625	73,24
9 .....	0,00009426	0,99990574	99 468	9	99 464	7 186 152	72,25
10 .....	0,00009197	0,99990803	99 459	9	99 454	7 086 689	71,25
11 .....	0,00010451	0,99989549	99 450	10	99 445	6 987 234	70,26
12 .....	0,00010158	0,99989842	99 439	10	99 434	6 887 790	69,27
13 .....	0,00012086	0,99987914	99 429	12	99 423	6 788 355	68,27
14 .....	0,00014296	0,99985704	99 417	14	99 410	6 688 932	67,28
15 .....	0,00020864	0,99979136	99 403	21	99 393	6 589 522	66,29
16 .....	0,00023526	0,99976474	99 382	23	99 371	6 490 129	65,30
17 .....	0,00029050	0,99970950	99 359	29	99 344	6 390 759	64,32
18 .....	0,00035364	0,99964636	99 330	35	99 313	6 291 414	63,34
19 .....	0,00034951	0,99965049	99 295	35	99 278	6 192 102	62,36
20 .....	0,00034103	0,99965897	99 260	34	99 243	6 092 824	61,38
21 .....	0,00032702	0,99967298	99 226	32	99 210	5 993 581	60,40
22 .....	0,00028948	0,99971052	99 194	29	99 180	5 894 371	59,42
23 .....	0,00028260	0,99971740	99 165	28	99 151	5 795 191	58,44
24 .....	0,00029830	0,99970170	99 137	30	99 122	5 696 040	57,46
25 .....	0,00031435	0,99968565	99 108	31	99 092	5 596 918	56,47
26 .....	0,00030342	0,99969658	99 076	30	99 061	5 497 825	55,49
27 .....	0,00032667	0,99967333	99 046	32	99 030	5 398 764	54,51
28 .....	0,00034748	0,99965252	99 014	34	98 997	5 299 734	53,53
29 .....	0,00036024	0,99963976	98 980	36	98 962	5 200 737	52,54
30 .....	0,00035731	0,99964269	98 944	35	98 926	5 101 775	51,56
31 .....	0,00039855	0,99960145	98 909	39	98 889	5 002 849	50,58
32 .....	0,00044591	0,99955409	98 869	44	98 847	4 903 960	49,60
33 .....	0,00048281	0,99951719	98 825	48	98 801	4 805 113	48,62
34 .....	0,00053059	0,99946941	98 777	52	98 751	4 706 311	47,65
35 .....	0,00059724	0,99940276	98 725	59	98 696	4 607 560	46,67
36 .....	0,00065635	0,99934365	98 666	65	98 634	4 508 865	45,70
37 .....	0,00075606	0,99924394	98 601	75	98 564	4 410 231	44,73
38 .....	0,00085140	0,99914860	98 527	84	98 485	4 311 667	43,76
39 .....	0,00092617	0,99907383	98 443	91	98 397	4 213 182	42,80
40 .....	0,00101210	0,99898790	98 352	100	98 302	4 114 785	41,84
41 .....	0,00116937	0,99883063	98 252	115	98 195	4 016 483	40,88
42 .....	0,00129974	0,99870026	98 137	128	98 073	3 918 288	39,93
43 .....	0,00147549	0,99852451	98 010	145	97 937	3 820 215	38,98
44 .....	0,00155841	0,99844159	97 865	153	97 789	3 722 278	38,03
45 .....	0,00174963	0,99825037	97 713	171	97 627	3 624 489	37,09
46 .....	0,00189480	0,99810520	97 542	185	97 449	3 526 862	36,16
47 .....	0,00204398	0,99795602	97 357	199	97 257	3 429 412	35,23
48 .....	0,00227598	0,99772402	97 158	221	97 047	3 332 155	34,30
49 .....	0,00242607	0,99757393	96 937	235	96 819	3 235 108	33,37

## 3 Sterbefälle

## 3.11 Abgekürzte Sterbetafel 1998/2000

## 3.11.2 Weiblich

Vollendetes Alter	Sterbe- wahrscheinlichkeit vom Alter x bis x+1	Überlebens- wahrscheinlichkeit	Überlebende im Alter x	Gestorbene im Alter x bis unter x+1	Von den Überlebenden im Alter x		Durchschnittliche Lebenserwartung im Alter x in Jahren
					bis zum Alter x+1 durchlebte	insgesamt noch zu durchlebende	
x	q <sub>x</sub>	p <sub>x</sub>	l <sub>x</sub>	d <sub>x</sub>	Jahre		e <sub>x</sub>
					L <sub>x</sub>	e <sub>x</sub> l <sub>x</sub>	
50 .....	0,00266064	0,99733936	96 701	257	96 573	3 138 289	32,45
51 .....	0,00293745	0,99706255	96 444	283	96 303	3 041 716	31,54
52 .....	0,00306290	0,99693710	96 161	295	96 014	2 945 414	30,63
53 .....	0,00338246	0,99661754	95 866	324	95 704	2 849 400	29,72
54 .....	0,00362627	0,99637373	95 542	346	95 369	2 753 696	28,82
55 .....	0,00387965	0,99612035	95 196	369	95 011	2 658 327	27,92
56 .....	0,00421455	0,99578545	94 826	400	94 626	2 563 316	27,03
57 .....	0,00451383	0,99548617	94 427	426	94 214	2 468 689	26,14
58 .....	0,00478247	0,99521753	94 000	450	93 776	2 374 476	25,26
59 .....	0,00518348	0,99481652	93 551	485	93 308	2 280 700	24,38
60 .....	0,00577965	0,99422035	93 066	538	92 797	2 187 392	23,50
61 .....	0,00622382	0,99377618	92 528	576	92 240	2 094 595	22,64
62 .....	0,00679542	0,99320458	91 952	625	91 640	2 002 355	21,78
63 .....	0,00759923	0,99240077	91 327	694	90 980	1 910 715	20,92
64 .....	0,00847210	0,99152790	90 633	768	90 249	1 819 734	20,08
65 .....	0,00939881	0,99060119	89 865	845	89 443	1 729 485	19,25
66 .....	0,01038761	0,98961239	89 021	925	88 558	1 640 042	18,42
67 .....	0,01160268	0,98839732	88 096	1 022	87 585	1 551 483	17,61
68 .....	0,01305007	0,98694993	87 074	1 136	86 506	1 463 898	16,81
69 .....	0,01425895	0,98574105	85 938	1 225	85 325	1 377 393	16,03
70 .....	0,01604546	0,98395454	84 712	1 359	84 033	1 292 068	15,25
71 .....	0,01784791	0,98215209	83 353	1 488	82 609	1 208 035	14,49
72 .....	0,02019149	0,97980851	81 865	1 653	81 039	1 125 426	13,75
73 .....	0,02230362	0,97769638	80 212	1 789	79 318	1 044 387	13,02
74 .....	0,02490767	0,97509233	78 423	1 953	77 447	965 069	12,31
75 .....	0,02829953	0,97170047	76 470	2 164	75 388	887 622	11,61
76 .....	0,03219469	0,96780531	74 306	2 392	73 110	812 234	10,93
77 .....	0,03616698	0,96383302	71 914	2 601	70 613	739 125	10,28
78 .....	0,04229867	0,95770133	69 313	2 932	67 847	668 511	9,64
79 .....	0,04649207	0,95350793	66 381	3 086	64 838	600 665	9,05
80 .....	0,05257139	0,94742861	63 295	3 327	61 631	535 827	8,47
81 .....	0,05748666	0,94251334	59 967	3 447	58 244	474 196	7,91
82 .....	0,06598256	0,93401744	56 520	3 729	54 655	415 952	7,36
83 .....	0,07727724	0,92272276	52 791	4 080	50 751	361 297	6,84
84 .....	0,08595330	0,91404670	48 711	4 187	46 618	310 546	6,38
85 .....	0,09782020	0,90217980	44 524	4 355	42 347	263 928	5,93
86 .....	0,10753335	0,89246665	40 169	4 319	38 009	221 582	5,52
87 .....	0,12121892	0,87878108	35 849	4 346	33 677	183 573	5,12
88 .....	0,13585578	0,86414422	31 504	4 280	29 364	149 896	4,76
89 .....	0,15173408	0,84826592	27 224	4 131	25 158	120 532	4,43
90 .....	1,00000000	0,00000000	23 093	23 093	95 374	95 374	4,13

Hinweis: Eine neue "Allgemeine Sterbetafel" wird jeweils nach Vorliegen der Ergebnisse einer Volkszählung berechnet.  
Zuletzt wurde die "Allgemeine Sterbetafel 1986/88" im Statistischen Jahrbuch 1991 und in der  
Fachserie 1, Reihe 1. S. 2 veröffentlicht.

### 3 Sterbefälle

#### 3.12 Allgemeine Sterbetafeln in abgekürzter Form \*)

##### 3.12.1 Lebenserwartung

Vollendetes Altersjahr x 1)	1871/81	1891/1900	1901/10	1910/11	1924/26	1932/34	1949/51	1960/62	1970/72	1986/88
Lebenserwartung in Jahren										
Männlich										
0 .....	35,58	40,56	44,82	47,41	55,97	59,86	64,56	66,86	67,41	71,70
1 .....	46,52	51,85	55,12	56,86	62,24	64,43	67,80	68,31	68,20	71,38
5 .....	49,39	53,27	55,15	56,21	60,09	61,70	64,47	64,68	64,49	67,52
10 .....	46,51	49,66	51,16	52,08	55,63	57,28	59,76	59,88	59,68	62,61
15 .....	42,38	45,31	46,71	47,60	51,00	52,62	54,98	55,02	54,81	57,68
20 .....	38,45	41,23	42,56	43,43	46,70	48,16	50,34	50,34	50,21	52,89
25 .....	34,96	37,38	38,59	39,39	42,70	43,83	45,83	45,78	45,65	48,17
30 .....	31,41	33,46	34,55	35,29	38,56	39,47	41,32	41,14	41,00	43,41
35 .....	27,88	29,59	30,53	31,18	34,30	35,13	36,80	36,50	36,35	38,69
40 .....	24,46	25,89	26,64	27,18	30,05	30,83	32,32	31,91	31,77	34,02
45 .....	21,16	22,37	22,94	23,35	25,90	26,61	27,93	27,41	27,33	29,47
50 .....	17,98	19,00	19,43	19,71	21,89	22,54	23,75	23,10	23,05	25,11
55 .....	14,96	15,81	16,16	16,30	18,09	18,69	19,85	19,08	19,02	21,01
60 .....	12,11	12,82	13,14	13,18	14,60	15,11	16,20	15,49	15,31	17,24
65 .....	9,55	10,12	10,40	10,38	11,46	11,87	12,84	12,36	12,06	13,77
70 .....	7,34	7,76	7,99	7,90	8,74	9,05	9,84	9,60	9,35	10,65
75 .....	5,51	5,80	5,97	5,84	6,50	6,68	7,28	7,20	7,17	7,98
80 .....	4,10	4,23	4,38	4,25	4,77	4,84	5,24	5,24	5,36	5,86
85 .....	3,06	3,05	3,18	3,13	3,50	3,52	3,72	3,76	3,92	4,28
90 .....	2,34	2,23	2,35	2,30	2,68	2,63	2,66	2,69	2,81	3,15
Weiblich										
0 .....	38,45	43,97	48,33	50,68	58,82	62,81	68,48	72,39	73,83	78,03
1 .....	48,06	53,78	57,20	58,78	63,89	66,41	71,01	73,46	74,32	77,59
5 .....	51,01	55,22	57,27	58,10	61,62	63,56	67,61	69,78	70,56	73,71
10 .....	48,18	51,71	53,35	53,99	57,11	59,09	62,84	64,93	65,70	68,77
15 .....	44,15	47,47	49,00	49,58	52,47	54,39	57,99	60,02	60,79	63,83
20 .....	40,19	43,37	44,84	45,35	48,09	49,84	53,24	55,17	55,97	58,92
25 .....	36,53	39,43	40,84	41,28	43,92	45,43	48,55	50,33	51,14	54,03
30 .....	33,07	35,62	36,94	37,30	39,76	41,05	43,89	45,53	46,30	49,15
35 .....	29,68	31,87	33,04	33,32	35,56	36,67	39,26	40,78	41,50	44,30
40 .....	26,32	28,14	29,16	29,38	31,37	32,33	34,67	36,09	36,77	39,50
45 .....	22,84	24,37	25,25	25,39	27,20	28,02	30,14	31,48	32,14	34,79
50 .....	19,29	20,58	21,35	21,45	23,12	23,85	25,75	27,00	27,65	30,18
55 .....	15,88	16,96	17,64	17,68	19,20	19,85	21,50	22,65	23,32	25,70
60 .....	12,71	13,60	14,17	14,17	15,51	16,07	17,46	18,48	19,12	21,39
65 .....	9,96	10,62	11,09	11,03	12,17	12,60	13,72	14,60	15,18	17,30
70 .....	7,60	8,10	8,45	8,35	9,27	9,58	10,42	11,12	11,63	13,50
75 .....	5,66	6,07	6,30	6,19	6,87	7,09	7,68	8,16	8,59	10,09
80 .....	4,22	4,48	4,65	4,52	5,06	5,15	5,57	5,85	6,16	7,27
85 .....	3,14	3,32	3,40	3,36	3,76	3,70	4,02	4,17	4,37	5,12
90 .....	2,37	2,52	2,59	2,49	2,92	2,72	2,89	3,03	3,16	3,61

\*) Bis 1932/34 Reichsgebiet, jeweiliger Gebietsstand.  
1949/51 fr. Bundesgebiet ohne das Saarland und Berlin,  
1960/62 und 1970/72 fr. Bundesgebiet, 1986/88 Deutsch-  
land.

1) Es beziehen sich: Das Alter 0 auf den Zeitpunkt der  
Geburt, die anderen Altersangaben auf den Zeitpunkt,  
an dem jemand genau X Jahre alt geworden ist.

### 3 Sterbefälle

#### 3.12 Allgemeine Sterbetafeln in abgekürzter Form \*)

##### 3.12.2 Absterbeordnung

Vollendetes Altersjahr x 1)	1871/81	1891/1900	1901/10	1910/11	1924/26	1932/34	1949/51	1960/62	1970/72	1986/88
-----------------------------------	---------	-----------	---------	---------	---------	---------	---------	---------	---------	---------

Von 100 000 Lebendgeborenen erreichen vortstehendes Alter (Absterbeordnung)

##### Männlich

0 .....	100 000	100 000	100 000	100 000	100 000	100 000	100 000	100 000	100 000	100 000
1 .....	74 727	76 614	79 766	81 855	88 462	91 465	93 823	96 467	97 400	99 056
5 .....	64 871	69 194	74 211	77 213	85 855	89 654	92 880	95 929	96 989	98 859
10 .....	62 089	67 369	72 827	75 984	85 070	88 793	92 444	95 620	96 692	98 728
15 .....	60 892	66 462	72 007	75 189	84 469	88 244	92 097	95 388	96 459	98 610
20 .....	59 287	65 049	70 647	73 832	83 268	87 298	91 466	94 812	95 732	98 227
25 .....	56 892	63 168	68 881	72 130	81 429	86 032	90 531	93 948	94 858	97 700
30 .....	54 454	61 274	67 092	70 425	79 726	84 715	89 518	93 166	94 097	97 172
35 .....	51 815	59 111	65 104	68 545	78 111	83 234	88 428	92 322	93 245	96 516
40 .....	48 775	56 402	62 598	66 227	76 313	81 481	87 102	91 218	92 089	95 635
45 .....	45 272	53 037	59 405	63 238	74 032	79 285	85 342	89 659	90 363	94 297
50 .....	41 228	49 002	55 340	59 349	71 006	76 322	82 648	87 230	87 781	92 105
55 .....	36 544	44 133	50 186	54 290	66 818	72 147	78 562	83 221	83 789	88 527
60 .....	31 124	38 308	43 807	47 736	60 883	66 293	72 852	76 652	77 675	82 988
65 .....	24 802	31 294	36 079	39 527	52 715	58 106	64 999	66 941	68 242	75 121
70 .....	17 750	23 195	27 136	29 905	41 906	47 059	54 394	54 461	54 909	64 284
75 .....	10 743	14 730	17 586	19 328	28 998	33 479	40 700	39 784	38 872	49 844
80 .....	5 035	7 330	8 987	9 711	16 066	19 122	25 106	24 156	23 167	32 569
85 .....	1 635	2 497	3 212	3 297	6 371	7 732	11 321	10 861	10 595	16 354
90 .....	330	492	683	679	1 599	1 966	3 175	3 092	3 251	5 650

##### Weiblich

0 .....	100 000	100 000	100 000	100 000	100 000	100 000	100 000	100 000	100 000	100 000
1 .....	78 260	80 138	82 952	84 695	90 608	93 161	95 091	97 222	98 016	99 288
5 .....	68 126	72 623	77 334	80 077	88 169	91 535	94 270	96 782	97 690	99 131
10 .....	65 237	70 646	75 845	78 816	87 452	90 753	93 937	96 579	97 492	99 043
15 .....	63 878	69 562	74 887	77 930	86 877	90 270	93 701	96 434	97 349	98 964
20 .....	62 324	68 201	73 564	76 659	85 808	89 490	93 295	96 188	97 059	98 804
25 .....	60 174	66 467	71 849	75 043	84 275	88 390	92 711	95 884	96 755	98 614
30 .....	57 566	64 385	69 848	73 115	82 597	87 139	92 039	95 485	96 429	98 393
35 .....	54 685	62 047	67 679	71 020	80 847	85 754	91 221	94 949	95 997	98 081
40 .....	51 576	59 467	65 283	68 659	78 917	84 135	90 225	94 184	95 331	97 606
45 .....	48 481	56 751	62 717	66 187	76 704	82 211	88 901	93 081	94 308	96 848
50 .....	45 245	53 768	59 812	63 231	73 943	79 620	86 991	91 442	92 683	95 680
55 .....	41 308	49 938	55 984	59 350	70 236	76 038	84 225	89 063	90 272	93 891
60 .....	36 293	44 814	50 780	54 016	65 076	70 984	80 166	85 484	86 903	91 162
65 .....	29 703	37 828	43 540	46 484	57 671	63 712	73 875	79 839	81 647	86 943
70 .....	21 901	28 917	34 078	36 448	47 255	53 184	63 994	70 840	73 157	80 383
75 .....	13 677	18 900	23 006	24 517	34 028	39 132	49 605	57 076	60 033	70 064
80 .....	6 570	9 773	12 348	12 981	19 711	23 500	31 787	38 507	42 046	54 189
85 .....	2 232	3 568	4 752	4 794	8 372	10 323	15 225	19 500	22 478	33 756
90 .....	471	821	1 131	1 126	2 356	2 868	4 815	6 480	8 016	14 870

\*) Bis 1932/34 Reichsgebiet, jeweiliger Gebietsstand.  
1949/51 fr. Bundesgebiet ohne das Saarland und Berlin,  
1960/62 und 1970/72 fr. Bundesgebiet, 1986/88 Deutsch-  
land.

1) Es beziehen sich: Das Alter 0 auf den Zeitpunkt der  
Geburt, die anderen Altersangaben auf den Zeitpunkt,  
an dem jemand genau X Jahre alt geworden ist.



---

## 4 Eheschließungen

## 4 Eheschließungen

### 4.1 Eheschließende 2002 nach dem Alter und bisherigem Familienstand

Alter von ... bis unter ... Jahren	Eheschließende Männer				Eheschließende Frauen			
	insgesamt	ledig	verwitwet <sup>1)</sup>	geschieden <sup>2)</sup>	insgesamt	ledig	verwitwet <sup>1)</sup>	geschieden <sup>2)</sup>
unter 18	48	48	-	-	673	672	-	1
18 - 19	727	726	1	-	4 604	4 601	-	3
19 - 20	1 725	1 722	-	3	6 679	6 657	-	22
unter 20	2 500	2 496	1	3	11 956	11 930	-	26
20 - 21	3 576	3 564	-	12	9 495	9 433	2	60
21 - 22	5 408	5 390	-	18	12 385	12 201	3	181
22 - 23	7 352	7 287	1	64	14 929	14 584	2	343
23 - 24	9 301	9 198	-	103	17 167	16 630	16	521
24 - 25	11 839	11 639	2	198	19 363	18 539	17	807
20 - 25	37 476	37 078	3	395	73 339	71 387	40	1 912
25 - 26	13 785	13 461	6	318	20 971	19 865	15	1 091
26 - 27	15 363	14 907	6	450	20 937	19 555	29	1 353
27 - 28	16 975	16 349	12	614	20 688	18 986	34	1 668
28 - 29	18 355	17 527	12	816	20 450	18 395	39	2 016
29 - 30	20 882	19 778	14	1 090	20 336	17 930	59	2 347
25 - 30	85 360	82 022	50	3 288	103 382	94 731	176	8 475
30 - 31	21 698	20 237	18	1 443	20 165	17 082	63	3 020
31 - 32	21 832	19 925	22	1 885	18 824	15 329	54	3 441
32 - 33	21 195	18 852	34	2 309	17 007	13 129	71	3 807
33 - 34	20 745	17 863	28	2 854	15 925	11 509	95	4 321
34 - 35	19 078	15 833	41	3 204	14 474	9 842	86	4 546
30 - 35	104 548	92 710	143	11 695	86 395	66 891	369	19 135
35 - 36	17 295	13 646	52	3 597	12 870	7 961	95	4 814
36 - 37	15 082	11 174	59	3 849	10 933	6 216	95	4 622
37 - 38	13 413	9 234	65	4 114	9 494	4 825	123	4 546
38 - 39	11 862	7 434	72	4 356	8 533	3 861	131	4 541
39 - 40	10 482	6 036	97	4 349	7 917	3 298	146	4 473
35 - 40	68 134	47 524	345	20 265	49 747	26 161	590	22 996
40 - 41	9 195	4 877	86	4 232	7 072	2 554	175	4 343
41 - 42	7 850	3 711	86	4 053	5 983	1 776	137	4 070
42 - 43	6 888	2 878	95	3 915	5 351	1 441	177	3 733
43 - 44	6 141	2 360	113	3 668	4 810	1 186	184	3 440
44 - 45	5 483	1 929	116	3 438	4 308	906	143	3 259
40 - 45	35 557	15 755	496	19 306	27 524	7 863	816	18 845
45 - 46	4 933	1 554	112	3 267	3 939	799	145	2 995
46 - 47	4 461	1 366	103	2 992	3 676	770	160	2 746
47 - 48	4 180	1 117	134	2 929	3 418	603	139	2 676
48 - 49	3 860	965	143	2 752	3 149	551	158	2 440
49 - 50	3 746	850	161	2 735	3 000	446	158	2 396
45 - 50	21 180	5 852	653	14 675	17 182	3 169	760	13 253

1) Einschl. der Fälle, in denen der bisherige Ehepartner für tot erklärt worden ist.

2) Einschl. " frühere Ehe aufgehoben".



## 4 Eheschließungen

### 4.1 Eheschließende 2002 nach dem Alter und bisherigem Familienstand

Alter von ... bis unter ... Jahren	Eheschließende Männer				Eheschließende Frauen			
	insgesamt	ledig	verwitwet <sup>1)</sup>	geschieden <sup>2)</sup>	insgesamt	ledig	verwitwet <sup>1)</sup>	geschieden <sup>2)</sup>
50 - 51	3 704	765	164	2 775	2 973	388	164	2 421
51 - 52	3 107	588	151	2 368	2 353	261	137	1 955
52 - 53	2 940	464	202	2 274	2 165	249	144	1 772
53 - 54	2 769	487	193	2 089	1 914	242	155	1 517
54 - 55	2 360	325	191	1 844	1 591	148	137	1 306
50 - 55	14 880	2 629	901	11 350	10 996	1 288	737	8 971
55 - 56	2 206	287	206	1 713	1 434	134	107	1 193
56 - 57	1 659	212	169	1 278	965	75	83	807
57 - 58	1 703	193	205	1 305	978	99	90	789
58 - 59	1 903	231	237	1 435	1 004	103	89	812
59 - 60	1 832	207	270	1 355	919	95	78	746
55 - 60	9 303	1 130	1 087	7 086	5 300	506	447	4 347
60 - 61	1 736	213	267	1 256	1 058	117	124	817
61 - 62	1 579	173	285	1 121	855	74	117	664
62 - 63	1 501	180	306	1 015	743	85	89	569
63 - 64	1 175	115	270	790	646	59	107	480
64 - 65	1 101	145	283	673	497	50	98	349
60 - 65	7 092	826	1 411	4 855	3 799	385	535	2 879
65 - 66	809	80	216	513	427	56	76	295
66 - 67	724	67	232	425	357	36	71	250
67 - 68	636	63	216	357	274	38	65	171
68 - 69	486	45	180	261	214	26	62	126
69 - 70	405	37	169	199	161	19	55	87
65 - 70	3 060	292	1 013	1 755	1 433	175	329	929
70 - 71	350	22	175	153	156	20	42	94
71 - 72	297	14	168	115	119	10	39	70
72 - 73	292	14	164	114	96	18	36	42
73 - 74	285	13	187	85	96	19	37	40
74 - 75	247	11	145	91	76	12	37	27
70 - 75	1 471	74	839	558	543	79	191	273
75 - 76	202	11	112	79	70	14	29	27
76 - 77	174	6	113	55	59	10	25	24
77 - 78	171	6	106	59	55	10	23	22
78 - 79	139	7	94	38	40	10	16	14
79 - 80	122	6	92	24	35	10	13	12
75 - 80	808	36	517	255	259	54	106	99
80 und älter	594	27	477	90	108	25	60	23
Insgesamt	391 963	288 451	7 936	95 576	391 963	284 644	5 156	102 163

1) Einschl. der Fälle, in denen der bisherige Ehepartner für tot erklärt worden ist.

2) Einschl. "frühere Ehe aufgehoben".

## 4 Eheschließungen

### 4.1 Eheschließende 2001 nach dem Alter und bisherigem Familienstand

Alter von ... bis unter ... Jahren	Eheschließende Männer				Eheschließende Frauen			
	insgesamt	ledig	verwitwet <sup>1)</sup>	geschieden <sup>2)</sup>	insgesamt	ledig	verwitwet <sup>1)</sup>	geschieden <sup>2)</sup>
unter 18	43	43	-	-	839	839	-	-
18 - 19	791	790	-	1	5 165	5 162	-	3
19 - 20	1 901	1 900	-	1	7 188	7 178	1	9
unter 20	2 735	2 733	-	2	13 192	13 179	1	12
20 - 21	3 797	3 790	-	7	10 114	10 036	-	78
21 - 22	5 630	5 612	1	17	12 340	12 185	3	152
22 - 23	7 457	7 400	2	55	14 412	14 130	3	279
23 - 24	9 512	9 405	-	107	16 623	16 137	13	473
24 - 25	11 407	11 214	6	187	18 771	18 051	16	704
20 - 25	37 803	37 421	9	373	72 260	70 539	35	1 686
25 - 26	13 314	13 005	4	305	19 577	18 518	16	1 043
26 - 27	14 942	14 494	8	440	20 209	18 868	23	1 318
27 - 28	16 804	16 184	10	610	20 018	18 367	39	1 612
28 - 29	18 595	17 765	10	820	19 912	17 821	41	2 050
29 - 30	22 522	21 261	16	1 245	21 408	18 770	48	2 590
25 - 30	86 177	82 709	48	3 420	101 124	92 344	167	8 613
30 - 31	21 833	20 281	16	1 536	20 280	17 068	70	3 142
31 - 32	21 473	19 479	19	1 975	18 015	14 495	64	3 456
32 - 33	21 101	18 713	30	2 358	16 795	12 838	83	3 874
33 - 34	19 635	16 796	39	2 800	15 228	10 778	82	4 368
34 - 35	17 661	14 454	46	3 161	13 484	8 919	90	4 475
30 - 35	101 703	89 723	150	11 830	83 802	64 098	389	19 315
35 - 36	15 941	12 350	40	3 551	11 786	7 024	120	4 642
36 - 37	13 986	10 093	63	3 830	10 052	5 547	126	4 379
37 - 38	12 141	8 181	60	3 900	8 981	4 313	111	4 557
38 - 39	10 737	6 590	76	4 071	8 041	3 498	121	4 422
39 - 40	9 500	5 313	86	4 101	7 438	2 834	150	4 454
35 - 40	62 305	42 527	325	19 453	46 298	23 216	628	22 454
40 - 41	8 514	4 358	102	4 054	6 651	2 274	143	4 234
41 - 42	7 192	3 306	88	3 798	5 818	1 807	170	3 841
42 - 43	6 549	2 764	102	3 683	5 114	1 451	165	3 498
43 - 44	5 650	2 228	98	3 324	4 700	1 187	159	3 354
44 - 45	5 333	1 874	114	3 345	4 480	1 080	145	3 255
40 - 45	33 238	14 530	504	18 204	26 763	7 799	782	18 182
45 - 46	4 928	1 547	111	3 270	4 110	875	135	3 100
46 - 47	4 386	1 304	113	2 969	3 835	735	160	2 940
47 - 48	4 227	1 149	143	2 935	3 622	659	154	2 809
48 - 49	4 013	953	135	2 925	3 397	564	181	2 652
49 - 50	3 894	875	173	2 846	3 222	542	170	2 510
45 - 50	21 448	5 828	675	14 945	18 186	3 375	800	14 011

1) Einschl. der Fälle, in denen der bisherige Ehepartner für tot erklärt worden ist.

2) Einschl. "frühere Ehe aufgehoben".

## 4 Eheschließungen

### 4.1 Eheschließende 2001 nach dem Alter und bisherigem Familienstand

Alter von ... bis unter ... Jahren	Eheschließende Männer				Eheschließende Frauen			
	insgesamt	ledig	verwitwet <sup>1)</sup>	geschieden <sup>2)</sup>	insgesamt	ledig	verwitwet <sup>1)</sup>	geschieden <sup>2)</sup>
50 - 51	3 932	826	182	2 924	3 184	469	154	2 561
51 - 52	3 374	635	205	2 534	2 760	357	175	2 228
52 - 53	3 172	538	194	2 440	2 625	305	183	2 137
53 - 54	2 829	421	198	2 210	2 200	219	183	1 798
54 - 55	2 513	364	197	1 952	1 863	189	160	1 514
50 - 55	15 820	2 784	976	12 060	12 632	1 539	855	10 238
55 - 56	2 039	297	185	1 557	1 412	133	135	1 144
56 - 57	2 160	270	248	1 642	1 353	132	121	1 100
57 - 58	2 362	284	256	1 822	1 571	139	145	1 287
58 - 59	2 072	255	294	1 523	1 301	109	130	1 062
59 - 60	2 468	283	329	1 856	1 361	133	138	1 090
55 - 60	11 101	1 389	1 312	8 400	6 998	646	669	5 683
60 - 61	2 442	275	394	1 773	1 499	156	159	1 184
61 - 62	2 049	247	378	1 424	1 156	108	147	901
62 - 63	1 861	211	373	1 277	1 027	104	145	778
63 - 64	1 514	160	350	1 004	825	90	127	608
64 - 65	1 413	153	353	907	665	75	143	447
60 - 65	9 279	1 046	1 848	6 385	5 172	533	721	3 918
65 - 66	1 041	113	292	636	591	61	132	398
66 - 67	917	73	327	517	469	64	95	310
67 - 68	719	51	264	404	349	49	81	219
68 - 69	575	45	221	309	265	36	74	155
69 - 70	559	47	257	255	219	32	66	121
65 - 70	3 811	329	1 361	2 121	1 893	242	448	1 203
70 - 71	518	38	233	247	229	31	81	117
71 - 72	511	28	290	193	185	33	70	82
72 - 73	428	27	256	145	162	27	56	79
73 - 74	400	13	267	120	132	19	50	63
74 - 75	385	26	243	116	114	30	45	39
70 - 75	2 242	132	1 289	821	822	140	302	380
75 - 76	279	12	164	103	67	13	27	27
76 - 77	260	9	188	63	84	16	28	40
77 - 78	170	8	110	52	79	10	38	31
78 - 79	213	8	156	49	55	14	20	21
79 - 80	191	13	129	49	43	11	20	12
75 - 80	1 113	50	747	316	328	64	133	131
80 und älter	816	26	653	137	121	28	56	37
Insgesamt	389 591	281 227	9 897	98 467	389 591	277 742	5 986	105 863

1) Einschl. der Fälle, in denen der bisherige Ehepartner für tot erklärt worden ist.

2) Einschl. "frühere Ehe aufgehoben".

## 4 Eheschließungen

### 4.1 Eheschließende 2000 nach dem Alter und bisherigem Familienstand

Alter von ... bis unter ... Jahren	Eheschließende Männer				Eheschließende Frauen			
	insgesamt	ledig	verwitwet <sup>1)</sup>	geschieden <sup>2)</sup>	insgesamt	ledig	verwitwet <sup>1)</sup>	geschieden <sup>2)</sup>
unter 18	47	47	-	-	1 026	1 024	-	2
18 - 19	880	880	-	-	5 850	5 847	-	3
19 - 20	2 176	2 170	-	6	8 099	8 073	-	26
unter 20	3 103	3 097	-	6	14 975	14 944	-	31
20 - 21	4 143	4 130	-	13	10 811	10 741	3	67
21 - 22	6 055	6 024	-	31	13 375	13 187	5	183
22 - 23	8 240	8 181	1	58	16 107	15 751	10	346
23 - 24	10 450	10 339	-	111	18 710	18 161	12	537
24 - 25	12 890	12 658	3	229	20 729	19 871	14	844
20 - 25	41 778	41 332	4	442	79 732	77 711	44	1 977
25 - 26	14 931	14 633	5	293	22 402	21 249	30	1 123
26 - 27	17 559	17 112	3	444	22 775	21 293	37	1 445
27 - 28	19 889	19 203	7	679	23 453	21 621	53	1 779
28 - 29	23 828	22 768	23	1 037	24 576	22 064	59	2 453
29 - 30	26 518	25 170	17	1 331	25 019	21 986	63	2 970
25 - 30	102 725	98 886	55	3 784	118 225	108 213	242	9 770
30 - 31	25 153	23 403	31	1 719	22 131	18 603	86	3 442
31 - 32	25 207	22 969	36	2 202	20 487	16 321	89	4 077
32 - 33	23 688	20 897	36	2 755	18 510	13 967	88	4 455
33 - 34	21 313	18 129	42	3 142	16 011	11 209	104	4 698
34 - 35	18 927	15 359	51	3 517	13 844	8 950	99	4 795
30 - 35	114 288	100 757	196	13 335	90 983	69 050	466	21 467
35 - 36	16 692	12 685	57	3 950	11 991	7 124	105	4 762
36 - 37	14 414	10 206	76	4 132	10 627	5 630	140	4 857
37 - 38	12 451	8 180	67	4 204	9 167	4 289	132	4 746
38 - 39	10 719	6 498	75	4 146	8 109	3 320	151	4 638
39 - 40	9 335	5 177	88	4 070	7 306	2 683	152	4 471
35 - 40	63 611	42 746	363	20 502	47 200	23 046	680	23 474
40 - 41	8 343	4 229	76	4 038	6 543	2 188	185	4 170
41 - 42	7 109	3 230	97	3 782	5 598	1 682	188	3 728
42 - 43	6 183	2 455	125	3 603	4 909	1 284	172	3 453
43 - 44	5 532	2 043	107	3 382	4 625	1 126	154	3 345
44 - 45	5 200	1 719	128	3 353	4 275	951	155	3 169
40 - 45	32 367	13 676	533	18 158	25 950	7 231	854	17 865
45 - 46	4 694	1 447	114	3 133	3 977	793	149	3 035
46 - 47	4 442	1 217	117	3 108	3 716	684	153	2 879
47 - 48	4 056	976	137	2 943	3 395	527	140	2 728
48 - 49	3 839	845	163	2 831	3 232	502	156	2 574
49 - 50	3 801	836	185	2 780	3 220	416	153	2 651
45 - 50	20 832	5 321	716	14 795	17 540	2 922	751	13 867

1) Einschl. der Fälle, in denen der bisherige Ehepartner für tot erklärt worden ist.

2) Einschl. "frühere Ehe aufgehoben".

## 4 Eheschließungen

### 4.1 Eheschließende 2000 nach dem Alter und bisherigem Familienstand

Alter von ... bis unter ... Jahren	Eheschließende Männer				Eheschließende Frauen			
	insgesamt	ledig	verwitwet <sup>1)</sup>	geschieden <sup>2)</sup>	insgesamt	ledig	verwitwet <sup>1)</sup>	geschieden <sup>2)</sup>
50 - 51	3 969	786	201	2 982	3 025	394	167	2 464
51 - 52	3 106	510	191	2 405	2 397	253	150	1 994
52 - 53	2 872	419	212	2 241	2 060	206	149	1 705
53 - 54	2 693	367	209	2 117	1 801	160	137	1 504
54 - 55	1 956	256	157	1 543	1 365	126	117	1 122
50 - 55	14 596	2 338	970	11 288	10 648	1 139	720	8 789
55 - 56	2 142	273	231	1 638	1 378	116	160	1 102
56 - 57	2 408	270	237	1 901	1 530	146	130	1 254
57 - 58	2 117	245	285	1 587	1 282	113	124	1 045
58 - 59	2 056	234	281	1 541	1 188	116	110	962
59 - 60	2 346	253	366	1 727	1 239	129	135	975
55 - 60	11 069	1 275	1 400	8 394	6 617	620	659	5 338
60 - 61	2 321	272	409	1 640	1 362	122	166	1 074
61 - 62	1 680	199	328	1 153	912	93	128	691
62 - 63	1 429	139	328	962	771	75	155	541
63 - 64	1 201	105	310	786	612	57	116	439
64 - 65	1 104	124	304	676	488	58	119	311
60 - 65	7 735	839	1 679	5 217	4 145	405	684	3 056
65 - 66	841	73	270	498	459	49	105	305
66 - 67	630	38	224	368	328	34	81	213
67 - 68	499	38	183	278	256	36	70	150
68 - 69	477	35	207	235	232	35	72	125
69 - 70	472	37	242	193	205	26	64	115
65 - 70	2 919	221	1 126	1 572	1 480	180	392	908
70 - 71	479	25	262	192	183	21	71	91
71 - 72	420	25	229	166	153	23	56	74
72 - 73	374	25	218	131	131	15	52	64
73 - 74	295	14	191	90	103	19	41	43
74 - 75	294	20	206	68	111	26	49	36
70 - 75	1 862	109	1 106	647	681	104	269	308
75 - 76	237	5	157	75	79	16	36	27
76 - 77	208	14	128	66	67	13	29	25
77 - 78	203	9	145	49	49	10	22	17
78 - 79	176	9	129	38	57	10	28	19
79 - 80	171	12	125	34	35	8	19	8
75 - 80	995	49	684	262	287	57	134	96
80 und älter	670	33	539	98	87	15	39	33
Insgesamt	418 550	310 679	9 371	98 500	418 550	305 637	5 934	106 979

1) Einschl. der Fälle, in denen der bisherige Ehepartner für tot erklärt worden ist.

2) Einschl. " frühere Ehe aufgehoben".

## 4 Eheschließungen

### 4.2 Eheschließende 2002 nach dem Alter der Eheschließenden und dem Altersabstand

#### 4.2.1 Eheschließende Männer

Alter der eheschließenden Männer nach Einzelaltersjahren	Ehe- schließende Männer insgesamt	Davon mit Frauen die ... sind								
		mehr als 10 Jahre jünger	5 bis 10 Jahre jünger	2 bis unter 5 Jahre jünger	1 bis unter 2 Jahre jünger	gleich- altrig (unter 1 Jahr)	1 bis unter 2 Jahre älter	2 bis unter 5 Jahre älter	5 bis 10 Jahre älter	mehr als 10 Jahre älter
unter 18 .....	48	-	-	-	-	-	6	28	12	2
18 .....	727	-	-	11	17	207	157	219	86	30
19 .....	1 725	-	-	86	348	396	272	397	166	60
20 .....	3 576	-	-	645	664	708	535	625	269	130
21 .....	5 408	-	20	1 456	949	962	643	874	359	145
22 .....	7 352	-	83	2 436	1 291	1 147	783	1 007	438	167
23 .....	9 301	-	558	3 135	1 510	1 313	878	1 132	522	253
24 .....	11 839	-	1 082	4 019	1 813	1 696	1 009	1 282	662	276
25 .....	13 785	-	1 642	4 748	2 067	1 886	1 074	1 348	736	284
26 .....	15 363	-	2 293	5 195	2 230	1 925	1 058	1 502	875	285
27 .....	16 975	12	3 018	5 696	2 271	1 960	1 163	1 669	876	310
28 .....	18 355	16	3 740	6 202	2 209	1 983	1 225	1 737	927	316
29 .....	20 882	136	4 664	6 672	2 428	2 233	1 409	1 944	1 112	284
30 .....	21 698	233	5 436	6 770	2 349	2 142	1 380	1 970	1 118	300
31 .....	21 832	472	5 758	6 347	2 411	2 036	1 281	2 133	1 089	305
32 .....	21 195	636	5 852	6 060	2 153	1 836	1 250	2 008	1 124	276
33 .....	20 745	911	5 866	5 894	1 948	1 694	1 176	1 908	1 081	267
34 .....	19 078	1 131	5 735	5 305	1 679	1 456	951	1 662	938	221
35 .....	17 295	1 306	5 299	4 557	1 521	1 279	839	1 393	907	194
36 .....	15 082	1 430	4 855	3 762	1 169	965	693	1 263	737	208
37 .....	13 413	1 507	4 342	3 328	944	770	603	1 032	698	189
38 .....	11 862	1 583	3 825	2 734	758	678	527	968	609	180
39 .....	10 482	1 527	3 489	2 291	652	643	434	740	540	166
40 .....	9 195	1 456	3 113	1 877	577	488	352	655	551	126
41 .....	7 850	1 360	2 569	1 548	496	411	304	588	453	121
42 .....	6 888	1 373	2 237	1 318	382	342	249	512	380	95
43 .....	6 141	1 347	1 960	1 120	322	295	235	416	344	102
44 .....	5 483	1 279	1 734	946	293	250	169	405	331	76
45 .....	4 933	1 198	1 495	887	226	243	165	388	275	56
46 .....	4 461	1 099	1 387	723	222	222	148	354	233	73
47 .....	4 180	1 134	1 272	672	177	194	175	333	179	44
48 .....	3 860	1 050	1 157	643	187	184	130	289	172	48
49 .....	3 746	1 086	1 055	639	177	176	155	254	149	55
50 .....	3 704	1 107	1 089	608	186	169	107	266	136	36
51 .....	3 107	1 006	842	517	166	148	113	170	115	30
52 .....	2 940	947	841	521	120	125	114	137	103	32
53 .....	2 769	960	781	443	138	86	84	133	121	23
54 .....	2 360	845	684	364	107	65	81	88	103	23
55 .....	2 206	790	670	347	87	68	31	107	91	15
56 .....	1 659	640	473	234	54	55	43	82	59	19
57 .....	1 703	621	527	245	47	45	47	102	64	5
58 .....	1 903	714	593	226	61	76	52	100	66	15
59 .....	1 832	743	562	186	71	72	53	88	52	5
60 .....	1 736	711	496	200	67	81	47	83	40	11
61 .....	1 579	630	461	184	77	62	46	78	34	7
62 .....	1 501	607	418	220	82	52	27	50	33	12
63 .....	1 175	508	303	181	39	43	26	51	20	4
64 .....	1 101	483	268	165	62	34	23	35	25	6
65 .....	809	377	205	122	27	23	11	22	17	5
66 .....	724	345	199	97	21	20	11	15	10	6
67 .....	636	267	184	81	36	24	15	17	8	4
68 .....	486	212	163	62	12	5	5	18	7	2
69 .....	405	172	140	38	14	14	9	4	10	4
70 und älter .....	2 873	1 656	722	244	67	62	32	50	35	5
Insgesamt .....	391 963	37 623	96 157	103 007	37 981	34 049	22 405	34 731	20 097	5 913

## 4 Eheschließungen

### 4.2 Eheschließende 2002 nach dem Alter der Eheschließenden und dem Altersabstand

#### 4.2.2 Eheschließende Frauen

Alter der eheschließenden Frauen nach Einzelaltersjahren	Eheschließende Frauen insgesamt	Davon mit Männern die ... sind								
		mehr als 10 Jahre jünger	5 bis 10 Jahre jünger	2 bis unter 5 Jahre jünger	1 bis unter 2 Jahre jünger	gleichaltrig (unter 1 Jahr)	1 bis unter 2 Jahre älter	2 bis unter 5 Jahre älter	5 bis 10 Jahre älter	mehr als 10 Jahre älter
unter 18 .....	673	-	-	-	-	-	17	236	338	82
18 .....	4 604	-	-	1	6	207	348	1 693	1 763	586
19 .....	6 679	-	-	12	157	396	664	2 317	2 294	839
20 .....	9 495	-	-	107	272	708	949	3 180	3 000	1 279
21 .....	12 385	-	1	280	535	962	1 291	3 952	3 795	1 569
22 .....	14 929	-	3	439	643	1 147	1 510	4 695	4 727	1 765
23 .....	17 167	-	32	714	783	1 313	1 813	5 177	5 385	1 950
24 .....	19 363	-	72	924	878	1 696	2 067	5 764	5 952	2 010
25 .....	20 971	-	139	1 031	1 009	1 886	2 230	6 369	6 278	2 029
26 .....	20 937	-	231	1 205	1 074	1 925	2 271	6 413	5 981	1 837
27 .....	20 688	-	288	1 239	1 058	1 960	2 209	6 610	5 664	1 660
28 .....	20 450	-	368	1 400	1 163	1 983	2 428	6 425	5 181	1 502
29 .....	20 336	7	456	1 470	1 225	2 233	2 349	6 159	4 954	1 483
30 .....	20 165	9	594	1 617	1 409	2 142	2 411	5 983	4 603	1 397
31 .....	18 824	34	637	1 894	1 380	2 036	2 153	5 333	4 031	1 326
32 .....	17 007	48	775	1 846	1 281	1 836	1 948	4 489	3 542	1 242
33 .....	15 925	73	771	2 037	1 250	1 694	1 679	4 020	3 136	1 265
34 .....	14 474	92	964	2 022	1 176	1 456	1 521	3 353	2 767	1 123
35 .....	12 870	129	1 048	2 039	951	1 279	1 169	2 878	2 345	1 032
36 .....	10 933	134	1 042	1 790	839	965	944	2 244	1 961	1 014
37 .....	9 494	164	1 041	1 593	693	770	758	1 819	1 762	894
38 .....	8 533	222	1 083	1 337	603	678	652	1 586	1 476	896
39 .....	7 917	227	1 100	1 222	527	643	577	1 355	1 397	869
40 .....	7 072	232	1 034	1 079	434	488	496	1 129	1 352	828
41 .....	5 983	266	896	840	352	411	382	970	1 135	731
42 .....	5 351	257	811	778	304	342	322	852	1 027	658
43 .....	4 810	295	754	631	249	295	293	759	949	585
44 .....	4 308	284	615	578	235	250	226	673	920	527
45 .....	3 939	280	617	481	169	243	222	648	804	475
46 .....	3 676	261	531	455	165	222	177	642	710	513
47 .....	3 418	284	511	430	148	194	187	577	661	426
48 .....	3 149	245	431	340	175	184	177	559	621	417
49 .....	3 000	263	432	364	130	176	186	473	611	365
50 .....	2 973	255	376	367	155	169	166	482	622	381
51 .....	2 353	209	325	262	107	148	120	373	507	302
52 .....	2 165	194	270	275	113	125	138	305	528	217
53 .....	1 914	155	228	207	114	86	107	275	528	214
54 .....	1 591	167	191	183	84	65	87	241	399	174
55 .....	1 434	143	163	166	81	68	54	228	372	159
56 .....	965	106	123	79	31	55	47	186	237	101
57 .....	978	95	109	102	43	45	61	189	235	99
58 .....	1 004	85	128	103	47	76	71	190	208	96
59 .....	919	77	105	95	52	72	67	188	184	79
60 .....	1 058	83	123	100	53	81	77	207	219	115
61 .....	855	67	104	85	47	62	82	159	169	80
62 .....	743	68	92	96	46	52	39	118	144	88
63 .....	646	56	81	92	27	43	62	113	110	62
64 .....	497	44	55	72	26	34	27	73	103	63
65 .....	427	40	66	51	23	23	21	59	91	53
66 .....	357	42	53	41	11	20	36	54	60	40
67 .....	274	27	33	40	11	24	12	29	65	33
68 .....	214	25	33	18	15	5	14	37	50	17
69 .....	161	15	22	14	5	14	6	34	37	14
70 und älter .....	910	154	140	88	41	62	61	135	167	62
Insgesamt .....	391 963	5 913	20 097	34 731	22 405	34 049	37 981	103 007	96 157	37 623

## 4 Eheschließungen

### 4.2 Eheschließende 2001 nach dem Alter der Eheschließenden und dem Altersabstand

#### 4.2.1 Eheschließende Männer

Alter der eheschließenden Männer nach Einzelaltersjahren	Eheschließende Männer insgesamt	Davon mit Frauen die ... sind								
		mehr als 10 Jahre jünger	5 bis 10 Jahre jünger	2 bis unter 5 Jahre jünger	1 bis unter 2 Jahre jünger	gleichaltrig (unter 1 Jahr)	1 bis unter 2 Jahre älter	2 bis unter 5 Jahre älter	5 bis 10 Jahre älter	mehr als 10 Jahre älter
unter 18 .....	43	-	-	-	-	-	10	28	2	3
18 .....	791	-	-	13	34	218	163	233	92	38
19 .....	1 901	-	-	91	451	430	323	372	169	65
20 .....	3 797	1	1	758	763	742	499	653	268	112
21 .....	5 630	-	30	1 678	1 028	942	634	813	359	146
22 .....	7 457	-	101	2 760	1 189	1 068	750	967	423	199
23 .....	9 512	-	596	3 206	1 534	1 369	909	1 086	576	236
24 .....	11 407	-	1 154	3 919	1 694	1 587	954	1 201	659	239
25 .....	13 314	-	1 736	4 450	1 935	1 705	1 064	1 359	768	297
26 .....	14 942	1	2 424	4 967	2 053	1 737	1 094	1 557	814	295
27 .....	16 804	8	3 134	5 514	2 211	1 927	1 112	1 672	914	312
28 .....	18 595	20	3 819	6 033	2 251	1 960	1 356	1 841	1 001	314
29 .....	22 522	136	5 112	6 987	2 595	2 541	1 512	2 100	1 230	309
30 .....	21 833	260	5 334	6 484	2 493	2 217	1 341	2 195	1 192	317
31 .....	21 474	435	5 560	6 343	2 496	1 907	1 284	2 033	1 097	319
32 .....	21 100	674	5 561	6 327	2 171	1 873	1 170	1 940	1 127	257
33 .....	19 635	873	5 539	5 707	1 889	1 580	1 106	1 686	992	263
34 .....	17 661	1 031	5 107	4 988	1 559	1 349	949	1 509	956	213
35 .....	15 941	1 216	5 065	4 280	1 252	1 118	751	1 278	771	210
36 .....	13 986	1 322	4 507	3 519	1 087	879	634	1 136	698	204
37 .....	12 141	1 386	3 975	2 954	821	679	526	984	643	173
38 .....	10 737	1 399	3 595	2 356	687	568	504	854	598	176
39 .....	9 500	1 403	3 250	2 013	557	503	389	704	519	162
40 .....	8 514	1 386	2 866	1 712	489	452	334	634	517	124
41 .....	7 192	1 362	2 376	1 358	413	345	274	511	452	101
42 .....	6 549	1 333	2 063	1 272	351	297	247	465	431	90
43 .....	5 650	1 252	1 681	1 063	285	282	208	440	356	83
44 .....	5 333	1 219	1 610	964	297	271	200	395	308	69
45 .....	4 928	1 229	1 475	798	264	268	180	372	275	67
46 .....	4 386	1 106	1 279	733	203	234	179	353	224	75
47 .....	4 227	1 129	1 246	707	229	184	137	317	213	65
48 .....	4 013	1 127	1 165	652	216	194	146	277	168	68
49 .....	3 894	1 074	1 122	621	223	211	161	274	160	48
50 .....	3 932	1 144	1 097	651	196	215	168	264	151	46
51 .....	3 374	1 049	925	520	213	153	124	204	151	35
52 .....	3 172	941	886	569	174	181	93	157	145	26
53 .....	2 829	952	756	467	126	125	92	137	149	25
54 .....	2 513	833	699	403	109	109	70	151	114	25
55 .....	2 039	674	618	318	90	75	46	107	100	11
56 .....	2 160	736	654	294	80	63	56	155	102	20
57 .....	2 362	814	719	304	87	96	80	162	84	16
58 .....	2 072	767	622	233	110	74	55	125	70	16
59 .....	2 468	915	751	329	93	97	77	118	76	12
60 .....	2 442	937	721	298	116	112	62	121	62	13
61 .....	2 049	773	555	283	102	97	71	100	52	16
62 .....	1 861	701	492	299	88	74	64	85	47	11
63 .....	1 514	558	396	280	79	44	45	67	31	14
64 .....	1 413	572	405	223	58	47	35	41	19	13
65 .....	1 041	417	288	187	39	24	20	41	20	5
66 .....	917	363	314	130	28	23	9	25	19	6
67 .....	719	301	224	93	29	18	15	24	14	1
68 .....	575	231	197	79	16	12	9	12	17	2
69 .....	559	226	197	70	20	13	10	11	10	2
70 und älter .....	4 171	2 382	1 070	376	84	74	60	90	33	2
Insgesamt .....	389 591	38 668	95 069	101 633	37 657	33 363	22 361	34 436	20 438	5 966



## 4 Eheschließungen

### 4.2 Eheschließende 2001 nach dem Alter der Eheschließenden und dem Altersabstand

#### 4.2.2 Eheschließende Frauen

Alter der eheschließenden Frauen nach Einzelaltersjahren	Ehe- schließende Frauen insgesamt	Davon mit Männern die ... sind								
		mehr als 10 Jahre jünger	5 bis 10 Jahre jünger	2 bis unter 5 Jahre jünger	1 bis unter 2 Jahre jünger	gleich- altrig (unter 1 Jahr)	1 bis unter 2 Jahre älter	2 bis unter 5 Jahre älter	5 bis 10 Jahre älter	mehr als 10 Jahre älter
unter 18 .....	839	-	-	-	-	-	34	314	385	106
18 .....	5 165	-	-	4	10	218	451	1 955	1 929	598
19 .....	7 188	-	-	10	163	430	763	2 555	2 390	877
20 .....	10 114	-	-	121	323	742	1 028	3 340	3 297	1 263
21 .....	12 340	-	-	258	499	942	1 189	3 786	4 091	1 575
22 .....	14 412	-	1	479	634	1 068	1 534	4 410	4 651	1 635
23 .....	16 623	1	29	689	750	1 369	1 694	5 024	5 302	1 765
24 .....	18 771	-	77	847	909	1 587	1 935	5 654	5 938	1 824
25 .....	19 577	-	134	999	954	1 705	2 053	6 090	5 838	1 804
26 .....	20 209	-	220	1 061	1 064	1 737	2 211	6 623	5 596	1 697
27 .....	20 019	-	251	1 242	1 094	1 927	2 251	6 592	5 123	1 539
28 .....	19 911	-	379	1 358	1 112	1 960	2 595	6 189	4 807	1 511
29 .....	21 408	6	478	1 614	1 356	2 541	2 493	6 514	4 913	1 493
30 .....	20 280	13	617	1 773	1 512	2 217	2 496	5 861	4 362	1 429
31 .....	18 015	29	641	1 807	1 341	1 907	2 171	5 031	3 731	1 357
32 .....	16 795	46	743	2 066	1 284	1 873	1 889	4 297	3 304	1 293
33 .....	15 228	81	912	2 137	1 170	1 580	1 559	3 644	2 902	1 243
34 .....	13 484	91	1 036	2 031	1 106	1 349	1 252	2 956	2 483	1 180
35 .....	11 786	108	1 105	1 841	949	1 118	1 087	2 452	2 091	1 035
36 .....	10 052	141	1 056	1 621	751	879	821	1 989	1 740	1 054
37 .....	8 981	177	1 096	1 436	634	679	687	1 673	1 596	1 003
38 .....	8 041	223	1 111	1 293	526	568	557	1 397	1 439	927
39 .....	7 438	229	1 055	1 065	504	503	489	1 283	1 408	902
40 .....	6 651	267	960	998	389	452	413	1 098	1 241	833
41 .....	5 818	243	871	811	334	345	351	960	1 139	764
42 .....	5 114	289	712	722	274	297	285	839	1 027	669
43 .....	4 700	271	674	603	247	282	297	726	971	629
44 .....	4 480	273	671	504	208	271	264	685	943	661
45 .....	4 110	293	553	476	200	268	203	653	867	597
46 .....	3 835	235	522	430	180	234	229	656	750	599
47 .....	3 622	293	463	395	179	184	216	579	750	563
48 .....	3 397	230	455	365	137	194	223	588	683	522
49 .....	3 222	274	417	339	146	211	196	532	662	445
50 .....	3 184	232	400	327	161	215	213	505	751	380
51 .....	2 760	237	297	286	168	153	174	357	732	356
52 .....	2 625	209	294	268	124	181	126	378	700	345
53 .....	2 200	170	232	252	93	125	109	293	625	301
54 .....	1 863	135	199	197	92	109	90	288	544	209
55 .....	1 412	111	154	154	70	75	80	250	359	159
56 .....	1 353	75	165	136	46	63	87	248	366	167
57 .....	1 571	108	165	140	56	96	110	342	388	166
58 .....	1 301	92	131	135	80	74	93	267	268	161
59 .....	1 361	88	134	132	55	97	116	291	310	138
60 .....	1 499	103	162	166	77	112	102	321	275	181
61 .....	1 156	78	115	146	62	97	88	220	221	129
62 .....	1 027	72	118	122	71	74	79	174	200	117
63 .....	825	56	100	114	64	44	58	124	171	94
64 .....	665	40	80	92	45	47	39	110	128	84
65 .....	591	49	79	82	35	24	28	82	145	67
66 .....	469	41	62	58	20	23	29	72	115	49
67 .....	349	36	62	43	9	18	16	57	69	39
68 .....	265	19	42	29	15	12	20	41	61	26
69 .....	219	26	28	25	9	13	8	41	44	25
70 und älter .....	1 271	176	180	137	70	74	76	227	248	83
Insgesamt .....	389 591	5 966	20 438	34 436	22 361	33 363	37 657	101 633	95 069	38 668

## 4 Eheschließungen

### 4.2 Eheschließende 2000 nach dem Alter der Eheschließenden und dem Altersabstand

#### 4.2.1 Eheschließende Männer

Alter der eheschließenden Männer nach Einzelaltersjahren	Eheschließende Männer insgesamt	Davon mit Frauen die ... sind								
		mehr als 10 Jahre jünger	5 bis 10 Jahre jünger	2 bis unter 5 Jahre jünger	1 bis unter 2 Jahre jünger	gleichaltrig (unter 1 Jahr)	1 bis unter 2 Jahre älter	2 bis unter 5 Jahre älter	5 bis 10 Jahre älter	mehr als 10 Jahre älter
unter 18 .....	47	-	-	-	-	-	13	25	5	4
18 .....	880	-	-	17	50	269	179	227	102	36
19 .....	2 176	-	-	119	507	474	341	454	196	85
20 .....	4 143	-	1	880	850	778	567	662	292	113
21 .....	6 055	-	33	1 756	1 111	1 071	705	856	363	160
22 .....	8 240	-	102	2 967	1 336	1 280	850	1 006	501	198
23 .....	10 450	-	723	3 561	1 633	1 547	962	1 144	617	263
24 .....	12 890	-	1 395	4 318	1 961	1 793	1 011	1 319	787	306
25 .....	14 931	-	1 950	5 060	2 096	1 946	1 100	1 582	862	335
26 .....	17 559	3	2 649	5 829	2 489	2 089	1 312	1 871	1 011	306
27 .....	19 889	8	3 458	6 518	2 638	2 323	1 507	2 014	1 089	334
28 .....	23 828	26	4 662	7 601	2 987	2 691	1 768	2 402	1 317	374
29 .....	26 518	167	5 872	8 337	3 231	3 090	1 720	2 461	1 267	373
30 .....	25 153	311	5 947	7 689	3 053	2 615	1 594	2 326	1 270	348
31 .....	25 207	538	6 252	7 885	2 669	2 397	1 538	2 339	1 251	338
32 .....	23 688	696	6 238	7 386	2 401	2 088	1 373	2 046	1 160	300
33 .....	21 313	874	6 023	6 385	2 096	1 693	1 098	1 788	1 095	261
34 .....	18 927	1 045	5 752	5 453	1 678	1 395	944	1 509	903	248
35 .....	16 692	1 309	5 470	4 319	1 345	1 088	759	1 328	833	241
36 .....	14 414	1 343	4 855	3 651	1 046	854	619	1 117	731	198
37 .....	12 451	1 410	4 288	2 876	912	668	529	937	606	225
38 .....	10 719	1 382	3 712	2 381	711	559	448	803	549	174
39 .....	9 335	1 373	3 367	1 922	520	471	389	638	529	126
40 .....	8 343	1 329	2 902	1 739	463	429	314	544	493	130
41 .....	7 109	1 319	2 417	1 315	416	345	263	524	418	92
42 .....	6 183	1 206	2 039	1 124	365	285	239	461	368	96
43 .....	5 532	1 202	1 759	1 017	286	277	188	418	320	65
44 .....	5 200	1 201	1 626	875	293	246	180	385	308	86
45 .....	4 694	1 167	1 486	764	230	183	178	367	244	75
46 .....	4 442	1 141	1 336	776	229	202	159	337	198	64
47 .....	4 056	1 128	1 175	657	214	182	154	318	169	59
48 .....	3 839	1 144	1 088	615	210	176	160	247	159	40
49 .....	3 801	1 116	1 031	622	187	195	144	270	172	64
50 .....	3 969	1 280	1 121	604	203	178	124	223	179	57
51 .....	3 106	1 002	876	502	173	132	91	143	153	34
52 .....	2 872	917	819	510	128	106	78	161	122	31
53 .....	2 693	942	737	468	98	95	68	138	130	17
54 .....	1 956	701	574	307	66	54	37	115	85	17
55 .....	2 142	716	645	321	85	90	57	129	82	17
56 .....	2 408	880	716	309	80	95	73	152	90	13
57 .....	2 117	789	583	261	95	89	69	142	72	17
58 .....	2 056	780	597	268	80	77	82	109	53	10
59 .....	2 346	922	647	309	102	90	94	100	68	14
60 .....	2 321	955	576	305	106	113	71	118	65	12
61 .....	1 680	671	448	220	99	66	47	69	48	12
62 .....	1 429	601	349	230	66	47	32	65	27	12
63 .....	1 201	525	321	175	47	17	29	35	42	10
64 .....	1 104	434	326	161	45	41	19	43	22	13
65 .....	841	356	259	112	24	25	18	25	18	4
66 .....	630	264	201	92	21	18	6	17	10	1
67 .....	499	223	157	64	12	13	7	10	9	4
68 .....	477	221	154	56	15	7	4	11	8	1
69 .....	472	209	158	48	12	13	8	16	7	1
70 und älter .....	3 527	2 050	868	316	84	80	37	60	28	4
Insgesamt .....	418 550	37 876	100 740	112 052	41 854	37 145	24 356	36 606	21 503	6 418

## 4 Eheschließungen

### 4.2 Eheschließende 2000 nach dem Alter der Eheschließenden und dem Altersabstand

#### 4.2.2 Eheschließende Frauen

Alter der eheschließenden Frauen nach Einzelaltersjahren	Ehe- schließende Frauen insgesamt	Davon mit Männern die ... sind								
		mehr als 10 Jahre jünger	5 bis 10 Jahre jünger	2 bis unter 5 Jahre jünger	1 bis unter 2 Jahre jünger	gleich- altrig (unter 1 Jahr)	1 bis unter 2 Jahre älter	2 bis unter 5 Jahre älter	5 bis 10 Jahre älter	mehr als 10 Jahre älter
unter 18 .....	1 026	-	-	-	-	-	50	398	439	139
18 .....	5 850	-	-	3	13	269	507	2 156	2 222	680
19 .....	8 099	-	-	14	179	474	850	2 723	2 892	967
20 .....	10 811	-	-	115	341	778	1 111	3 663	3 595	1 208
21 .....	13 375	-	-	306	567	1 071	1 336	4 171	4 430	1 494
22 .....	16 107	-	3	517	705	1 280	1 633	5 014	5 328	1 627
23 .....	18 710	-	40	684	850	1 547	1 961	5 823	6 013	1 792
24 .....	20 729	-	79	903	962	1 793	2 096	6 591	6 517	1 788
25 .....	22 402	-	169	1 021	1 011	1 946	2 489	7 480	6 480	1 806
26 .....	22 775	-	212	1 167	1 100	2 089	2 638	7 964	6 072	1 533
27 .....	23 453	-	306	1 374	1 312	2 323	2 987	7 901	5 734	1 516
28 .....	24 576	1	418	1 646	1 507	2 691	3 231	7 822	5 717	1 543
29 .....	25 019	3	556	1 913	1 768	3 090	3 053	7 757	5 401	1 478
30 .....	22 131	20	676	2 105	1 720	2 615	2 669	6 363	4 503	1 460
31 .....	20 487	31	809	2 366	1 594	2 397	2 401	5 486	4 037	1 366
32 .....	18 510	52	920	2 373	1 538	2 088	2 096	4 599	3 488	1 356
33 .....	16 011	78	1 007	2 375	1 373	1 693	1 678	3 623	2 949	1 235
34 .....	13 844	104	1 128	2 193	1 098	1 395	1 345	2 942	2 468	1 171
35 .....	11 991	142	1 193	1 994	944	1 088	1 046	2 388	2 130	1 066
36 .....	10 627	165	1 241	1 724	759	854	912	2 026	1 832	1 114
37 .....	9 167	194	1 248	1 448	619	668	711	1 623	1 611	1 045
38 .....	8 109	238	1 221	1 259	529	559	520	1 377	1 436	970
39 .....	7 306	292	1 077	1 125	448	471	463	1 185	1 333	912
40 .....	6 543	279	1 066	927	389	429	416	1 041	1 214	782
41 .....	5 598	290	895	706	314	345	365	864	1 094	725
42 .....	4 909	279	713	675	263	285	286	756	980	672
43 .....	4 625	334	645	533	239	277	293	755	963	586
44 .....	4 275	310	625	509	188	246	230	687	881	599
45 .....	3 977	321	568	466	180	183	229	606	839	585
46 .....	3 716	312	536	377	178	202	214	636	692	569
47 .....	3 395	276	444	399	159	182	210	572	659	494
48 .....	3 232	283	423	360	154	176	187	523	663	463
49 .....	3 220	297	366	348	160	195	203	501	677	473
50 .....	3 025	288	367	343	144	178	173	471	685	376
51 .....	2 397	205	298	260	124	132	128	352	636	262
52 .....	2 060	180	246	240	91	106	98	313	562	224
53 .....	1 801	161	225	197	78	95	66	315	450	214
54 .....	1 365	111	155	135	68	54	85	234	358	165
55 .....	1 378	107	163	153	37	90	80	269	335	144
56 .....	1 530	123	182	156	57	95	95	313	347	162
57 .....	1 282	92	141	118	73	89	80	271	282	136
58 .....	1 188	97	135	120	69	77	102	228	223	137
59 .....	1 239	105	124	144	82	90	106	208	233	147
60 .....	1 362	98	167	157	94	113	99	238	256	140
61 .....	912	78	107	107	71	66	66	140	169	108
62 .....	771	67	78	113	47	47	47	120	156	96
63 .....	612	59	75	100	32	17	45	79	136	69
64 .....	488	44	59	74	29	41	24	62	100	55
65 .....	459	49	80	56	19	25	21	47	117	45
66 .....	328	29	52	39	18	18	12	62	62	36
67 .....	256	27	42	32	6	13	15	46	52	23
68 .....	232	22	52	19	7	7	12	36	51	26
69 .....	205	18	41	18	4	13	11	37	40	23
70 und älter .....	1 055	157	130	100	45	80	73	195	201	74
Insgesamt .....	418 550	6 418	21 503	36 606	24 356	37 145	41 854	112 052	100 740	37 876

## 4 Eheschließungen

### 4.3 Eheschließende nach dem gegenseitigen Familienstand vor der Eheschließung

Jahr	Ins- gesamt <sup>1)</sup>	Nach dem bisherigen Familienstand des Mannes								
		ledig			verwitwet			geschieden		
		nach dem bisherigen Familienstand der Frau								
		ledig	ver- witwet	ge- schieden	ledig	ver- witwet	ge- schieden	ledig	ver- witwet	ge- schieden
1955 .....	617 228	476 469	10 594	20 405	15 358	12 354	8 371	37 768	11 708	24 198
1956 .....	630 932	495 050	8 395	20 078	15 038	11 249	8 843	37 646	10 195	24 438
1957 .....	632 659	501 229	7 711	19 373	14 965	11 714	8 697	35 996	9 426	23 546
1958 .....	648 471	521 357	6 766	19 212	15 002	11 828	8 777	35 183	8 355	21 990
1959 .....	665 844	540 943	6 072	19 128	14 722	11 521	8 703	35 235	7 664	21 831
1960 .....	689 028	564 875	6 048	20 012	13 998	11 188	8 587	35 137	7 246	21 937
1961 .....	699 339	.	.	.	.	.	.	.	.	.
1962 .....	696 317	572 673	5 391	22 264	13 211	11 278	8 171	34 985	6 642	21 702
1963 .....	655 974	534 267	5 019	22 730	12 906	11 167	8 155	33 952	5 988	21 790
1964 .....	642 037	518 848	5 034	24 164	12 497	10 865	7 991	34 137	5 653	22 848
1965 .....	621 130	496 796	4 943	25 701	11 940	10 430	7 982	33 860	5 671	23 807
1966 .....	606 133	481 859	4 869	26 382	11 515	10 397	7 864	33 537	5 442	24 268
1967 .....	600 247	476 181	4 836	26 490	10 937	11 070	7 783	32 997	5 335	24 618
1968 .....	563 826	441 902	4 257	26 838	10 333	9 130	7 895	32 382	4 691	26 398
1969 .....	571 737	448 876	4 137	26 968	10 007	9 328	7 883	32 572	4 750	27 216
1970 .....	575 233	452 440	3 912	26 526	9 375	9 028	7 840	32 597	4 558	28 957
1971 .....	562 235	441 298	3 706	26 650	8 738	8 557	7 605	32 160	4 495	29 026
1972 .....	548 707	426 602	3 622	26 741	7 976	8 557	7 469	32 509	4 574	30 657
1973 .....	532 022	408 728	3 363	27 018	7 335	7 756	7 498	32 857	4 432	33 035
1974 .....	516 081	388 954	3 396	28 343	6 709	7 374	7 369	33 732	4 403	35 801
1975 .....	528 811	396 828	2 922	30 311	6 307	7 061	7 390	35 729	4 310	37 953
1976 .....	510 318	374 270	3 027	31 276	5 879	6 804	7 349	36 169	4 257	41 287
1977 .....	505 889	368 589	2 883	32 533	5 299	6 308	6 937	37 247	4 053	42 040
1978 .....	469 278	348 414	2 616	28 647	4 839	5 352	6 120	33 853	3 548	35 889
1979 .....	481 707	356 274	2 716	30 180	4 395	5 435	6 145	35 560	3 553	37 449
1980 .....	496 603	366 012	2 658	32 611	4 186	5 117	6 265	36 793	3 649	39 312
1981 .....	487 832	353 817	2 684	33 558	4 007	4 963	6 383	37 800	3 747	40 873
1982 .....	486 856	347 629	2 675	34 931	3 799	4 950	6 522	38 737	4 152	43 461
1983 .....	495 392	344 848	4 096	35 751	3 662	7 780	6 650	40 169	6 031	46 405
1984 .....	498 040	350 754	1 531	37 407	3 403	2 675	6 868	42 518	2 463	50 421
1985 .....	496 175	347 839	1 675	38 074	3 148	3 094	6 844	42 025	2 717	50 759
1986 .....	509 320	354 764	1 814	40 116	3 088	2 947	6 636	44 210	2 803	52 942
1987 .....	523 847	362 553	2 061	42 337	3 034	2 964	6 729	45 770	3 069	55 330
1988 .....	534 903	368 162	2 005	44 124	2 796	2 996	6 841	47 369	3 139	57 471
1989 .....	529 597	361 659	2 087	44 892	2 836	2 909	6 727	47 070	3 300	58 117
1990 .....	516 388	356 293	2 150	43 295	2 804	2 663	6 625	43 945	3 014	55 599
1991 .....	454 291	310 653	2 671	39 739	2 634	2 478	6 211	38 598	2 471	48 836
1992 .....	453 428	309 626	2 354	40 433	2 728	2 277	6 100	38 978	2 366	48 566
1993 .....	442 605	300 803	1 904	40 951	2 340	2 030	6 020	38 196	2 326	48 035
1994 .....	440 244	296 574	1 771	42 397	2 244	1 835	5 967	38 339	2 265	48 852
1995 .....	430 534	287 284	1 751	42 448	2 208	1 802	6 133	38 042	2 364	48 502
1996 .....	427 297	283 392	1 730	43 303	2 072	1 794	5 880	37 680	2 306	49 140
1997 .....	422 776	276 687	1 765	44 673	2 021	1 688	5 840	37 908	2 332	49 862
1998 .....	417 420	266 226	1 639	45 072	2 013	1 784	5 825	39 071	2 476	53 314
1999 .....	430 674	272 050	1 754	46 801	2 069	1 655	6 127	40 882	2 514	56 822
2000 .....	418 550	263 925	1 730	45 024	1 860	1 590	5 921	39 852	2 614	56 034
2001 .....	389 591	236 458	1 605	43 164	1 966	1 731	6 200	39 318	2 650	56 499
2002 .....	391 963	243 763	1 503	43 185	1 629	1 265	5 042	39 252	2 388	53 936

<sup>1)</sup> Einschl. "Familienstand unbekannt".

## 4 Eheschließungen

### 4.4 Durchschnittliches Heiratsalter nach dem bisherigen Familienstand der Ehepartner

Jahr	Durchschnittliches Heiratsalter in Jahren							
	Männer				Frauen			
	insgesamt	Familienstand vor der Eheschließung			insgesamt	Familienstand vor der Eheschließung		
ledig		verwitwet	geschieden	ledig		verwitwet	geschieden	
<b>Deutschland</b>								
1991 .....	31,8	28,5	57,6	41,5	28,9	26,1	45,6	38,0
1992 .....	32,1	28,8	57,7	42,0	29,3	26,4	47,1	38,5
1993 .....	32,5	29,2	58,8	42,4	29,7	26,8	48,6	38,8
1994 .....	32,8	29,4	58,9	42,7	30,0	27,1	48,6	39,0
1995 .....	33,2	29,7	59,3	43,0	30,3	27,3	48,9	39,3
1996 .....	33,4	30,0	60,0	43,2	30,6	27,6	49,1	39,4
1997 .....	33,7	30,3	59,7	43,4	30,9	27,8	48,8	39,6
1998 .....	34,3	30,6	60,0	43,7	31,3	28,0	49,2	40,0
1999 .....	34,7	31,0	60,7	44,1	31,7	28,3	50,2	40,4
2000 .....	35,0	31,2	60,8	44,4	31,9	28,4	50,2	40,8
2001 .....	35,9	31,6	62,0	45,2	32,6	28,8	51,5	41,7
2002 .....	35,4	31,8	60,4	44,5	32,3	28,8	50,0	40,9
<b>Früheres Bundesgebiet 1)</b>								
1950 .....	31,0	28,1	48,7	39,5	27,4	25,4	36,3	34,8
1955 .....	29,8	27,0	52,5	40,7	26,2	24,4	41,7	36,5
1960 .....	28,5	25,9	54,7	40,7	25,2	23,7	45,6	36,7
1965 .....	28,5	26,0	56,1	39,3	25,4	23,7	47,1	35,4
1970 .....	28,3	25,6	57,1	38,4	24,9	23,0	48,1	35,0
1975 .....	28,4	25,3	57,8	37,9	25,1	22,7	49,6	34,6
1980 .....	29,0	26,1	57,4	38,5	25,8	23,4	49,5	35,1
1985 .....	30,3	27,2	57,5	39,7	27,1	24,6	48,9	36,3
1990 .....	31,4	28,4	57,2	41,0	28,4	25,9	47,9	37,5
1991 .....	31,7	28,7	57,5	41,6	28,8	26,2	45,2	37,9
1992 .....	32,1	29,0	57,4	41,9	29,2	26,5	47,1	38,3
1993 .....	32,5	29,3	58,6	42,4	29,6	26,9	48,8	38,6
1994 .....	32,8	29,6	58,7	42,7	29,9	27,2	48,9	38,8
1995 .....	33,1	29,9	58,9	42,8	30,3	27,5	49,1	39,0
1996 .....	33,4	30,1	59,8	43,0	30,5	27,7	49,3	39,1
1997 .....	33,7	30,4	59,4	43,2	30,8	27,9	49,0	39,3
1998 .....	34,2	30,7	59,6	43,5	31,2	28,1	49,3	39,7
1999 .....	34,6	31,1	60,5	43,9	31,6	28,4	50,5	40,1
2000 .....	34,9	31,3	60,7	44,2	31,8	28,5	50,4	40,5
<b>Neue Länder und Berlin-Ost</b>								
1950 .....	.	.	.	.	.	.	.	.
1955 .....	29,5	24,6	54,1	40,5	26,4	23,2	43,8	36,3
1960 .....	27,6	23,9	55,5	38,7	25,0	22,5	47,5	35,5
1965 .....	28,1	24,2	57,1	36,5	25,5	22,9	48,7	33,6
1970 .....	27,5	24,0	56,9	35,8	24,5	21,9	49,1	33,6
1975 .....	27,0	23,7	56,6	36,0	24,3	21,8	48,8	33,2
1980 .....	27,0	23,9	55,2	36,2	24,3	21,8	47,5	33,3
1985 .....	28,4	24,8	54,9	37,3	25,7	22,7	47,3	34,1
1990 .....	30,0	25,8	55,8	38,9	27,3	23,7	45,8	35,7
1991 .....	32,1	26,6	58,3	41,2	29,3	24,5	47,8	38,3
1992 .....	32,6	27,1	59,4	42,5	29,9	25,1	47,1	39,6
1993 .....	32,7	27,6	60,0	42,7	30,0	25,5	47,8	39,8
1994 .....	33,0	28,0	60,2	43,2	30,3	26,0	46,7	40,1
1995 .....	33,5	28,5	61,1	43,8	30,7	26,4	47,5	40,7
1996 .....	33,8	29,0	61,5	44,2	31,1	26,7	47,4	41,1
1997 .....	34,0	29,3	61,6	44,4	31,2	27,0	47,3	41,2
1998 .....	34,8	29,8	62,5	44,9	31,9	27,3	48,5	41,9
1999 .....	35,2	30,3	61,6	45,1	32,2	27,7	48,6	42,0
2000 .....	35,4	30,7	61,6	45,4	32,5	28,0	48,8	42,3

1) Bis einschl. 1955 ohne das Saarland.

## 4 Eheschließungen

### 4.5 Monatliche Eheschließungsziffern

Monat	Eheschließungen je 1 000 Einwohner <sup>1)</sup>									
	Früheres Bundesgebiet		Deutschland							
	1970	1990	1990	1996	1997	1998	1999	2000	2001	2002
Januar .....	4,8	2,3	2,3	1,7	2,0	1,9	1,8	1,7	1,7	1,5
Februar .....	5,4	3,4	3,4	2,5	2,7	2,5	2,5	3,3	2,4	3,8
März .....	6,8	5,2	5,4	3,6	3,2	3,2	3,3	3,3	3,2	3,0
April .....	7,7	5,6	5,7	4,0	4,3	4,5	4,2	3,8	3,7	3,4
Mai .....	8,8	10,2	10,3	8,4	8,0	7,0	6,9	7,0	6,2	7,1
Juni .....	7,9	9,5	10,3	7,3	6,7	6,2	6,3	7,4	6,7	5,9
Juli .....	9,4	7,2	7,2	6,1	6,8	7,3	6,9	6,3	5,4	5,5
August .....	9,0	9,6	9,5	7,9	7,7	7,6	6,7	7,1	7,1	7,3
September .....	7,1	8,2	8,0	6,6	6,2	6,4	9,9	7,0	5,6	5,4
Oktober .....	7,7	6,1	5,6	5,1	5,1	5,1	4,8	4,5	4,3	4,6
November .....	6,0	4,9	4,5	3,5	3,2	3,4	3,4	3,2	3,8	3,3
Dezember .....	6,9	6,1	5,5	5,6	5,6	5,9	6,0	6,2	6,5	6,0
Insgesamt .....	7,3	6,6	6,5	5,2	5,2	5,1	5,2	5,1	4,7	4,8

1) Verhältniszahlen für Monate auf 1 Jahr umgerechnet.

### 4.6 Eheschließungen (Erst-Ehen und Wiederverheiratungen)

Jahr	Insgesamt	Darunter				
		Erst-Ehen 1)		Wiederverheiratungen 2)		
	Anzahl		%	Anzahl	%	
1951 .....	718 166	514 411		71,6	77 781	10,8
1960 .....	689 028	564 875		82,0	48 958	7,1
1970 .....	575 233	452 440		78,7	50 383	8,8
1980 .....	496 603	366 012		73,7	54 343	10,9
1989 .....	529 597	361 659		68,3	71 053	13,4
1990 .....	516 388	356 293		69,0	67 901	13,1
1991 .....	454 291	310 653		68,4	59 996	13,2
1992 .....	453 428	309 626		68,3	59 309	13,1
1993 .....	442 605	300 803		68,0	58 411	13,2
1994 .....	440 244	296 574		67,4	58 919	13,4
1995 .....	430 534	287 284		66,7	58 801	13,7
1996 .....	427 297	283 392		66,3	59 120	13,8
1997 .....	422 776	276 687		65,4	59 722	14,1
1998 .....	417 420	266 226		63,8	63 399	15,2
1999 .....	430 674	272 050		63,2	67 118	15,6
2000 .....	418 550	263 925		63,1	66 159	15,8
2001 .....	389 591	236 458		60,7	67 080	17,2
2002 .....	391 963	243 763		62,2	62 631	16,0

1) Beide Ehepartner waren vor der Eheschließung ledig.

2) Beide Ehepartner waren vor der Eheschl. verwitwet oder geschieden.

## 4 Eheschließungen

### 4.7 Heiratsziffern der Ledigen

Alter von ... bis unter ... Jahren	Eheschließende Ledige je 1 000 Ledige gleichen Alters												
	Reichsgebiet		Früheres Bundesgebiet				Deutschland						
	1910/11	1938	1950 1)	1961	1970	1980	1996	1997	1998	1999	2000	2001	2002
<b>Männer</b>													
unter 18 .....	0	0	0	0	0	0	0	0	0	0	0	0	0
18 - 19 .....	0	0	3	4	9	5	2	2	2	2	2	2	2
19 - 20 .....	1	2	13	17	33	20	5	5	5	5	4	4	4
20 - 21 .....	4	6	29	41	56	35	10	10	10	9	9	8	7
21 - 22 .....	25	28	95	120	145	50	15	15	15	14	13	12	11
22 - 23 .....	60	29	106	122	147	69	20	20	19	19	18	16	16
23 - 24 .....	98	57	132	165	172	86	27	26	25	25	24	21	21
24 - 25 .....	138	113	158	195	189	99	35	33	31	32	31	27	27
25 - 26 .....	163	169	176	212	181	107	41	40	37	38	37	32	33
26 - 27 .....	169	191	200	221	185	109	49	46	45	45	44	38	38
27 - 28 .....	176	204	225	224	178	107	57	52	51	53	49	44	44
28 - 29 .....	167	216	234	213	153	100	62	57	55	57	56	48	50
29 - 30 .....	165	214	243	202	143	88	68	63	61	64	62	56	57
30 - 31 .....	148	206	230	187	123	79	64	59	60	63	59	54	57
31 - 32 .....	142	192	240	175	109	70	61	56	58	63	60	53	56
32 - 33 .....	124	170	233	161	94	61	56	52	54	61	58	52	54
33 - 34 .....	112	158	228	148	77	57	52	47	50	56	55	50	53
34 - 35 .....	98	141	218	133	68	44	47	43	46	52	51	46	49
35 - 40 .....	71	110	177	100	47	34	36	33	35	40	38	36	37
40 - 45 .....	34	62	104	60	28	18	20	20	21	23	22	22	21
45 - 50 .....	18	33	53	31	17	9	13	12	13	15	14	15	14
50 - 55 .....	9	18	24	17	11	5	8	9	9	10	10	11	9
55 - 60 .....	5	9	11	10	6	3	6	5	6	7	6	7	6
60 - 65 .....	0	0	0	6	5	3	4	4	4	5	5	6	4
65 - 70 .....	0	0	0	3	3	2	2	2	2	3	2	3	3
70 und mehr ..	0	0	0	0	0	0	0	0	0	2	2	2	1
<b>Frauen</b>													
unter 16 .....	0	0	0	0	1	0	0	0	0	0	0	0	0
16 - 17 .....	2	3	4	9	17	4	1	1	1	1	1	0	0
17 - 18 .....	7	12	15	30	50	11	2	2	2	2	2	1	1
18 - 19 .....	21	39	42	71	112	53	15	15	15	14	13	12	10
19 - 20 .....	45	60	75	115	166	73	21	21	20	19	18	16	15
20 - 21 .....	75	96	103	160	206	102	30	28	27	27	25	23	21
21 - 22 .....	116	142	145	226	286	121	39	37	34	35	33	29	28
22 - 23 .....	140	157	165	243	269	132	47	44	43	43	41	36	35
23 - 24 .....	162	207	183	254	258	134	56	53	52	52	50	43	43
24 - 25 .....	175	223	194	254	248	134	66	61	61	63	59	52	51
25 - 26 .....	174	233	192	238	217	126	74	69	66	71	68	58	60
26 - 27 .....	165	231	193	213	204	114	78	72	72	76	73	65	65
27 - 28 .....	155	218	190	187	173	102	82	73	75	81	77	68	69
28 - 29 .....	133	198	175	156	141	90	83	73	74	82	79	68	73
29 - 30 .....	124	178	161	129	128	82	81	74	76	83	82	72	74
30 - 31 .....	101	151	130	107	105	75	74	66	70	78	74	68	70
31 - 32 .....	87	129	122	91	92	67	66	59	63	72	69	62	65
32 - 33 .....	73	106	107	75	76	53	59	52	57	66	65	58	59
33 - 34 .....	63	92	93	66	65	49	52	46	50	59	57	52	54
34 - 35 .....	52	76	83	55	57	38	47	42	46	52	51	47	49
35 - 40 .....	38	51	54	39	38	26	34	31	34	39	36	33	34
40 - 45 .....	18	25	24	23	20	15	18	18	19	21	21	20	18
45 - 50 .....	10	14	13	12	13	10	12	11	12	13	13	14	12
50 - 55 .....	5	6	6	6	8	6	7	8	8	9	9	10	8
55 - 60 .....	2	3	3	3	4	4	4	4	5	5	5	6	5
60 - 65 .....	0	0	0	2	2	2	2	3	3	3	3	4	3
65 - 70 .....	0	0	0	1	1	1	2	1	2	2	1	2	1
70 und mehr ..	0	0	0	0	0	0	0	0	0	1	1	1	1

1) Ohne Berlin-West.

## 4 Eheschließungen

### 4.8 Eheschließende 2002 nach Staatsangehörigkeit

#### 4.8.1 Eheschließende Männer

Staatsangehörigkeit der Eheschließenden	Eheschließende Männer insgesamt	Davon Staatsangehörigkeit der Ehefrau				
		deutsch	ausländisch			
			die gleiche wie der Ehemann	eine andere als der Ehemann		
				aus einem EU-Staat	aus restlichem Europa	eine andere nicht aus Europa 1)
aus einem Staat Europas	382 480	337 275	5 481	5 033	23 690	11 001
deutsch (000)	354 655	318 244	-	4 390	21 508	10 513
aus einem anderen EU-Staat	9 167	6 153	1 396	273	1 042	303
belgisch (124)	130	112	2	8	4	4
britisch (168)	936	838	26	17	35	20
dänisch (126)	70	58	4	3	3	2
finnisch (128)	34	25	1	1	4	3
französisch (129)	461	383	12	16	29	21
griechisch (134)	889	473	121	44	230	21
irisch (135)	81	73	3	1	3	1
italienisch (137)	3 676	1 854	1 069	93	538	122
luxemburgisch (143)	34	29	3	-	1	1
niederländisch (148)	827	698	53	12	41	23
österreichisch (151)	1 063	888	60	13	68	34
portugiesisch (153)	393	281	12	31	44	25
schwedisch (157)	70	51	7	2	5	5
spanisch (161)	503	390	23	32	37	21
aus einem übrigen Staat Europas	18 658	12 878	4 085	370	1 140	185
albanisch (121)	114	87	12	5	9	1
andorranisch (123)	-	-	-	-	-	-
bosnisch-herzegowinisch (122)	915	501	225	21	160	8
bulgarisch (125)	170	127	30	5	4	4
estnisch (127)	11	6	1	-	3	1
isländisch (136)	11	10	-	-	1	-
jugoslawisch (138)	4 184	2 495	1 171	110	383	25
kroatisch (130)	1 369	690	519	29	126	5
lettisch (139)	32	24	3	-	4	1
liechtensteinisch (141)	2	1	-	-	1	-
litauisch (142)	55	48	3	-	3	1
maltesisch (145)	-	-	-	-	-	-
mazedonisch (144)	432	284	75	8	63	2
molдавisch (146)	57	45	7	-	5	-
monegassisch (147)	-	-	-	-	-	-
norwegisch (149)	26	23	1	-	1	1
polnisch (152)	1 257	988	240	11	12	6
rumänisch (154)	541	409	114	3	10	5
russisch (160)	716	608	63	1	35	9
sanmarinesisch (156)	-	-	-	-	-	-
schweizerisch (158)	255	220	16	7	7	5
slowakisch (155)	72	57	9	1	4	1
slowenisch (131)	85	63	8	-	14	-
der ehem. Sowjetunion (159)	-	-	-	-	-	-
tschechisch (164)	85	69	9	3	4	-
der ehem. Tschechoslowakei (162)	-	-	-	-	-	-
türkisch (163)	7 639	5 642	1 482	160	260	95
ukrainisch (166)	373	265	74	3	23	8
ungarisch (165)	178	160	11	3	2	2
vatikanisch (167)	1	-	-	-	-	1
weißrussisch (belarussisch) (169)	72	51	12	-	5	4
zyprisch (181)	6	5	-	-	1	-

1) Einschl. staatenlos und Staatsangehörigkeit unbekannt.



## 4 Eheschließungen

### 4.8 Eheschließende 2002 nach Staatsangehörigkeit

#### 4.8.1 Eheschließende Männer

Staatsangehörigkeit der Eheschließenden	Eheschließende Männer insgesamt	Davon Staatsangehörigkeit der Ehefrau				
		deutsch	ausländisch			
			die gleiche wie der Ehemann	eine andere als der Ehemann		
				aus einem EU-Staat	aus restlichem Europa	eine andere nicht aus Europa 1)
aus einem Staat Afrikas	2 755	2 361	172	91	64	67
ägyptisch (287)	225	206	3	1	6	9
äquatorialguineisch (274)	-	-	-	-	-	-
äthiopisch (225)	91	45	37	4	-	5
algerisch (221)	326	294	3	18	8	3
angolanisch (223)	25	18	4	-	2	1
beninisch (229)	9	9	-	-	-	-
botsuanisch (227)	-	-	-	-	-	-
burkinisch (258)	22	19	-	1	-	2
burundisch (291)	2	2	-	-	-	-
dschibutisch (230)	-	-	-	-	-	-
eritreisch (224)	31	13	13	2	-	3
gabunisch (236)	-	-	-	-	-	-
gambisch (237)	31	30	1	-	-	-
ghanaisch (238)	78	45	24	1	2	6
guinea-bissauisch (259)	4	1	-	-	-	3
guineisch (261)	32	32	-	-	-	-
ivorisch (231)	30	24	1	3	-	2
kamerunisch (262)	80	70	3	4	2	1
kapverdisch (242)	3	2	-	-	-	1
kenianisch (243)	37	33	1	1	1	1
komorisch (244)	-	-	-	-	-	-
kongolesisch (Kongo) (245)	4	3	1	-	-	-
kongolesisch (Kongo, Dem. Rep., 246)	25	19	3	-	1	2
lesothisch (226)	-	-	-	-	-	-
liberianisch (247)	14	11	-	1	-	2
libysch (248)	21	18	-	-	1	2
madagassisch (249)	3	3	-	-	-	-
malawisch (256)	-	-	-	-	-	-
malisch (251)	7	6	1	-	-	-
marokkanisch (252)	805	731	13	34	19	8
mauretanisch (239)	6	5	-	-	1	-
maurisch (253)	4	3	1	-	-	-
mosambikanisch (254)	11	9	2	-	-	-
namibisch (267)	2	1	-	1	-	-
nigerianisch (232)	68	59	4	3	1	1
nigrisch (255)	16	15	1	-	-	-
ruandisch (265)	2	2	-	-	-	-
sambisch (257)	3	2	-	-	-	1
santomeisch (268)	-	-	-	-	-	-
senegalesisch (269)	17	16	-	1	-	-
seychellisch (271)	1	1	-	-	-	-
sierraleonisch (272)	48	42	5	1	-	-
simbabweisch (233)	1	1	-	-	-	-
somalisch (273)	21	4	16	-	-	1
sudanesisch (276)	24	17	1	-	2	4
südafrikanisch (263)	34	31	2	-	1	-
swasiländisch (281)	-	-	-	-	-	-
tansanisch (282)	2	2	-	-	-	-
togoisch (283)	125	83	28	7	2	5
tschadisch (284)	2	1	-	-	-	1
tunesisch (285)	454	426	3	8	14	3
ugandisch (286)	8	6	1	-	1	-
zentralafrikanisch (289)	1	1	-	-	-	-

1) Einschl. staatenlos und Staatsangehörigkeit unbekannt.

## 4 Eheschließungen

### 4.8 Eheschließende 2002 nach Staatsangehörigkeit

#### 4.8.1 Eheschließende Männer

Staatsangehörigkeit der Eheschließenden	Eheschließende Männer insgesamt	Davon Staatsangehörigkeit der Ehefrau				
		deutsch	ausländisch			
			die gleiche wie der Ehemann	eine andere als der Ehemann		
				aus einem EU-Staat	aus restlichem Europa	eine andere nicht aus Europa 1)
aus einem Staat Amerikas	2 237	1 906	137	61	73	60
amerikanisch (368)	1 561	1 344	93	33	53	38
antiguanisch (320)	-	-	-	-	-	-
argentinisch (323)	45	37	3	3	1	1
bahamaisch (324)	1	1	-	-	-	-
barbadisch (322)	2	1	-	1	-	-
belizisch (330)	3	3	-	-	-	-
bolivianisch (326)	10	9	-	-	1	-
brasilianisch (327)	77	64	7	5	1	-
chilenisch (332)	39	36	2	-	-	1
costaricanisch (334)	6	6	-	-	-	-
dominicanisch (Dominica, 333)	1	1	-	-	-	-
dominikanisch (Dominik. Rep., 335)	31	26	-	1	1	3
ecuadorianisch (336)	32	24	4	2	2	-
grenadisch (340)	-	-	-	-	-	-
guatemalteknisch (345)	7	5	-	-	2	-
guyanisch (328)	1	1	-	-	-	-
haitianisch (346)	1	1	-	-	-	-
honduranisch (347)	2	2	-	-	-	-
jamaikanisch (355)	15	14	-	-	-	1
kanadisch (348)	98	74	8	2	6	8
kolumbianisch (349)	59	44	8	5	-	2
kubanisch (351)	65	57	2	3	1	2
lucianisch (366)	-	-	-	-	-	-
mexikanisch (353)	59	55	1	1	1	1
nicaraguanisch (354)	2	1	-	-	-	1
panamaisch (357)	3	2	-	-	1	-
paraguayisch (359)	4	4	-	-	-	-
peruanisch (361)	74	64	5	2	2	1
salvadorianisch (337)	1	-	-	-	1	-
von St. Kitts und Nevis (370)	2	2	-	-	-	-
surinamisch (364)	1	-	-	-	-	1
von Trinidad und Tobago (371)	4	4	-	-	-	-
uruguayisch (365)	6	4	1	1	-	-
venezolanisch (367)	24	19	3	2	-	-
vincentisch (369)	1	1	-	-	-	-

1) Einschl. staatenlos und Staatsangehörigkeit unbekannt.

## 4 Eheschließungen

### 4.8 Eheschließende 2002 nach Staatsangehörigkeit

#### 4.8.1 Eheschließende Männer

Staatsangehörigkeit der Eheschließenden	Eheschließende Männer insgesamt	Davon Staatsangehörigkeit der Ehefrau				
		deutsch	ausländisch			
			die gleiche wie der Ehemann	eine andere als der Ehemann		
				aus einem EU-Staat	aus restlichem Europa	eine andere nicht aus Europa 1)
aus einem Staat Asiens	3 711	2 373	930	90	169	149
afghanisch (423)	355	165	151	13	16	10
armenisch (422)	54	43	4	1	5	1
aserbaidschanisch (425)	57	42	4	-	6	5
bahrainisch (424)	-	-	-	-	-	-
bangladeschisch (460)	26	23	-	3	-	-
bhutanisch (426)	-	-	-	-	-	-
bruneiisch (429)	-	-	-	-	-	-
chinesisch (Taiwan, 465)	113	62	37	8	-	6
chinesisch (China, mit Tibet, 479)	35	14	17	-	1	3
georgisch (430)	57	45	7	-	3	2
indisch (436)	199	178	9	7	3	2
indonesisch (437)	30	18	11	-	-	1
irakisch (438)	457	128	233	10	45	41
iranisch (439)	451	284	100	13	34	20
israelisch (441)	71	54	5	2	8	2
japanisch (442)	17	17	-	-	-	-
jemenitisch (421)	6	4	-	1	-	1
jordanisch (445)	78	68	1	5	1	3
kambodschanisch (446)	7	2	3	1	1	-
kasachisch (444)	242	235	3	-	4	-
katarisch (447)	-	-	-	-	-	-
kirgisisch (450)	27	24	2	-	1	-
koreanisch (Korea, Dem. Volksrep. 434)	13	4	7	-	1	1
koreanisch (Korea, Republik 467)	15	8	1	1	1	4
kuwaitisch (448)	1	1	-	-	-	-
laotisch (449)	5	2	1	-	-	2
libanesisch (451)	331	273	29	7	13	9
malaysisch (482)	6	3	2	-	-	1
maledivisch (454)	1	-	-	-	1	-
mongolisch (457)	5	4	1	-	-	-
myanmarisch (427)	-	-	-	-	-	-
nepalesisch (458)	12	10	-	-	1	1
omanisch (456)	-	-	-	-	-	-
osttimorisch (483)	-	-	-	-	-	-
pakistanisch (461)	107	97	1	4	3	2
philippinisch (462)	18	15	2	-	1	-
saudiarabisch (472)	1	1	-	-	-	-
singapurisch (474)	1	1	-	-	-	-
srilankisch (431)	261	60	192	3	4	2
syrisch (475)	282	198	40	7	14	23
tadschikisch (470)	1	1	-	-	-	-
thailändisch (476)	28	26	2	-	-	-
turkmenisch (471)	8	7	-	-	1	-
usbekisch (477)	30	28	1	-	1	-
der Ver. Arabischen Emirate (469)	-	-	-	-	-	-
vietnamesisch (432)	303	228	64	4	-	7
aus Australien oder einem Staat Ozeaniens	107	96	5	1	2	3
australisch (523)	79	68	5	1	2	3
von den Cookinseln (527)	-	-	-	-	-	-
fidschianisch (526)	-	-	-	-	-	-
kiribatisch (530)	-	-	-	-	-	-
marshallisch (544)	1	1	-	-	-	-
mikronesisch (545)	-	-	-	-	-	-
naurisch (531)	-	-	-	-	-	-
neuseeländisch (536)	27	27	-	-	-	-
niueanisch (533)	-	-	-	-	-	-
palauisch (537)	-	-	-	-	-	-
papua-neuguineisch (538)	-	-	-	-	-	-
salomonisch (524)	-	-	-	-	-	-
samoanisch (543)	-	-	-	-	-	-
tongaisch (541)	-	-	-	-	-	-
tuvaluisch (540)	-	-	-	-	-	-
vanuatuisch (532)	-	-	-	-	-	-
staatenlos (997)	206	132	16	4	45	9
unbekannt	467	158	70	11	133	95
insgesamt	391 963	344 301	6 811	5 291	24 176	11 384

1) Einschl. staatenlos und Staatsangehörigkeit unbekannt.

## 4 Eheschließungen

### 4.8 Eheschließende 2002 nach Staatsangehörigkeit

#### 4.8.2 Eheschließende Frauen

Staatsangehörigkeit der Eheschließenden	Eheschließende Frauen insgesamt	Davon Staatsangehörigkeit des Ehemannes				
		deutsch	ausländisch			
			die gleiche wie die Ehefrau	eine andere als die Ehefrau		
				aus einem EU-Staat	aus restlichem Europa	eine andere nicht aus Europa 1)
aus einem Staat Europas	379 249	344 142	5 481	7 468	14 388	7 770
deutsch (000)	344 301	318 244	-	6 153	12 878	7 026
aus einem anderen EU-Staat	6 687	4 390	1 396	273	370	258
belgisch (124)	143	120	2	3	10	8
britisch (168)	361	290	26	19	8	18
dänisch (126)	77	60	4	3	2	8
finnisch (128)	85	69	1	5	8	2
französisch (129)	655	546	12	19	30	48
griechisch (134)	541	320	121	36	52	12
irisch (135)	59	46	3	5	3	2
italienisch (137)	2 283	943	1 069	80	123	68
luxemburgisch (143)	53	45	3	3	-	2
niederländisch (148)	492	382	53	10	24	23
österreichisch (151)	968	816	60	23	48	21
portugiesisch (153)	275	206	12	23	22	12
schwedisch (157)	89	67	7	2	9	4
spanisch (161)	606	480	23	42	31	30
aus einem übrigen Staat Europas	28 261	21 508	4 085	1 042	1 140	486
albanisch (121)	123	94	12	9	7	1
andorranisch (123)	-	-	-	-	-	-
bosnisch-herzegowinisch (122)	1 026	556	225	39	194	12
bulgarisch (125)	781	670	30	47	24	10
estnisch (127)	96	89	1	2	1	3
isländisch (136)	8	8	-	-	-	-
jugoslawisch (138)	2 676	1 176	1 171	84	199	46
kroatisch (130)	1 748	953	519	100	163	13
lettisch (139)	215	187	3	8	11	6
liechtensteinisch (141)	1	1	-	-	-	-
litauisch (142)	669	587	3	41	27	11
maltesisch (145)	1	1	-	-	-	-
mazedonisch (144)	308	142	75	8	78	5
moldauisch (146)	180	156	7	2	8	7
monegassisch (147)	-	-	-	-	-	-
norwegisch (149)	32	28	1	-	-	3
polnisch (152)	6 238	5 536	240	267	131	64
rumänisch (154)	2 402	2 143	114	84	37	24
russisch (160)	2 737	2 541	63	51	44	38
sanmarinesisch (156)	-	-	-	-	-	-
schweizerisch (158)	274	238	16	4	7	9
slowakisch (155)	631	522	9	68	24	8
slowenisch (131)	135	94	8	12	21	-
der ehem. Sowjetunion (159)	-	-	-	-	-	-
tschechisch (164)	829	750	9	38	22	10
der ehem. Tschechoslowakei (162)	-	-	-	-	-	-
türkisch (163)	3 753	1 983	1 482	81	50	157
ukrainisch (166)	2 290	2 047	74	60	62	47
ungarisch (165)	530	482	11	18	12	7
vatikanisch (167)	-	-	-	-	-	-
weißrussisch (belarussisch) (169)	575	523	12	17	18	5
zyprisch (181)	3	1	-	2	-	-

1) Einschl. staatenlos und Staatsangehörigkeit unbekannt.

## 4 Eheschließungen

### 4.8 Eheschließende 2002 nach Staatsangehörigkeit

#### 4.8.2 Eheschließende Frauen

Staatsangehörigkeit der Eheschließenden	Eheschließende Frauen insgesamt	Davon Staatsangehörigkeit des Ehemannes				
		deutsch	ausländisch			
			die gleiche wie die Ehefrau	eine andere als die Ehefrau		
				aus einem EU-Staat	aus restlichem Europa	eine andere nicht aus Europa 1)
aus einem Staat Afrikas	1 510	1 213	172	33	14	78
ägyptisch (287)	36	32	3	1	-	-
äquatorialguineisch (274)	-	-	-	-	-	-
äthiopisch (225)	117	68	37	3	-	9
algerisch (221)	40	34	3	-	1	2
angolanisch (223)	15	7	4	1	-	3
beninisch (229)	5	4	-	-	-	1
botsuanisch (227)	2	2	-	-	-	-
burkinisch (258)	8	8	-	-	-	-
burundisch (291)	1	1	-	-	-	-
dschibutisch (230)	-	-	-	-	-	-
eritreisch (224)	53	36	13	-	1	3
gabunisch (236)	3	3	-	-	-	-
gambisch (237)	7	6	1	-	-	-
ghanaisch (238)	58	30	24	1	-	3
guinea-bissauisch (259)	-	-	-	-	-	-
guineisch (261)	3	1	-	-	-	2
ivorisch (231)	24	22	1	-	-	1
kamerunisch (262)	53	47	3	-	-	3
kapverdisch (242)	3	3	-	-	-	-
kenianisch (243)	175	169	1	1	1	3
komorisch (244)	-	-	-	-	-	-
kongolesisch (Kongo) (245)	2	1	1	-	-	-
kongolesisch (Kongo, Dem. Rep., 246)	15	10	3	1	-	1
lesothisch (226)	-	-	-	-	-	-
liberianisch (247)	2	2	-	-	-	-
libysch (248)	2	1	-	-	-	1
madagassisch (249)	11	10	-	-	1	-
malawisch (256)	1	1	-	-	-	-
malisch (251)	3	2	1	-	-	-
marokkanisch (252)	496	442	13	15	4	22
mauretanisch (239)	1	-	-	-	-	1
maurisch (253)	11	10	1	-	-	-
mosambikanisch (254)	7	5	2	-	-	-
namibisch (267)	6	6	-	-	-	-
nigerianisch (232)	37	25	4	1	-	7
nigrisch (255)	1	-	1	-	-	-
ruandisch (265)	1	1	-	-	-	-
sambisch (257)	6	6	-	-	-	-
santomeisch (268)	-	-	-	-	-	-
senegalesisch (269)	2	2	-	-	-	-
seychellisch (271)	1	1	-	-	-	-
sierraleonisch (272)	14	9	5	-	-	-
simbabweisch (233)	2	2	-	-	-	-
somalisch (273)	34	12	16	1	1	4
sudanesisch (276)	5	4	1	-	-	-
südafrikanisch (263)	37	33	2	1	1	-
swasiländisch (281)	2	2	-	-	-	-
tansanisch (282)	10	10	-	-	-	-
togoisch (283)	67	34	28	3	-	2
tschadisch (284)	-	-	-	-	-	-
tunesisch (285)	106	86	3	4	4	9
ugandisch (286)	24	22	1	-	-	1
zentralafrikanisch (289)	1	1	-	-	-	-

1) Einschl. staatenlos und Staatsangehörigkeit unbekannt.

## 4 Eheschließungen

### 4.8 Eheschließende 2002 nach Staatsangehörigkeit

#### 4.8.2 Eheschließende Frauen

Staatsangehörigkeit der Eheschließenden	Eheschließende Frauen insgesamt	Davon Staatsangehörigkeit des Ehemannes				
		deutsch	ausländisch			
			die gleiche wie die Ehefrau	eine andere als die Ehefrau		
				aus einem EU-Staat	aus restlichem Europa	eine andere nicht aus Europa 1)
aus einem Staat Amerikas	2 828	2 499	137	122	28	42
amerikanisch (368)	578	452	93	9	10	14
antiguanisch (320)	-	-	-	-	-	-
argentinisch (323)	107	96	3	7	1	-
bahamaisch (324)	-	-	-	-	-	-
barbadisch (322)	1	1	-	-	-	-
belizisch (330)	1	1	-	-	-	-
bolivianisch (326)	30	29	-	-	-	1
brasilianisch (327)	794	745	7	35	3	4
chilenisch (332)	61	53	2	4	-	2
costaricanisch (334)	9	9	-	-	-	-
dominicanisch (Dominica, 333)	-	-	-	-	-	-
dominikanisch (Dominik. Rep., 335)	67	62	-	4	-	1
ecuadorianisch (336)	130	107	4	14	3	2
grenadisch (340)	1	1	-	-	-	-
guatemalteckisch (345)	7	6	-	1	-	-
guyanisch (328)	-	-	-	-	-	-
haitianisch (346)	7	7	-	-	-	-
honduranisch (347)	12	12	-	-	-	-
jamaikanisch (355)	13	12	-	-	1	-
kanadisch (348)	94	76	8	1	1	8
kolumbianisch (349)	254	222	8	17	2	5
kubanisch (351)	182	164	2	14	1	1
lucianisch (366)	-	-	-	-	-	-
mexikanisch (353)	149	142	1	5	1	-
nicaraguanisch (354)	6	6	-	-	-	-
panamaisch (357)	7	7	-	-	-	-
paraguayisch (359)	10	10	-	-	-	-
peruanisch (361)	217	198	5	6	4	4
salvadorianisch (337)	12	12	-	-	-	-
von St. Kitts und Nevis (370)	-	-	-	-	-	-
surinamisch (364)	-	-	-	-	-	-
von Trinidad und Tobago (371)	4	4	-	-	-	-
uruguayisch (365)	7	5	1	1	-	-
venezolanisch (367)	65	57	3	4	1	-
vincentisch (369)	3	3	-	-	-	-

1) Einschl. staatenlos und Staatsangehörigkeit unbekannt.

## 4 Eheschließungen

### 4.8 Eheschließende 2002 nach Staatsangehörigkeit

#### 4.8.2 Eheschließende Frauen

Staatsangehörigkeit der Eheschließenden	Eheschließende Frauen insgesamt	Davon Staatsangehörigkeit des Ehemannes				
		deutsch	ausländisch			
			die gleiche wie die Ehefrau	eine andere als die Ehefrau		
				aus einem EU-Staat	aus restlichem Europa	eine andere nicht aus Europa 1)
aus einem Staat Asiens	7 983	6 609	930	141	87	216
afghanisch (423)	286	118	151	5	2	10
armenisch (422)	86	67	4	1	5	9
aserbaidschanisch (425)	55	42	4	2	3	4
bahrainisch (424)	-	-	-	-	-	-
bangladeschisch (460)	1	1	-	-	-	-
bhutanisch (426)	1	1	-	-	-	-
bruneiisch (429)	-	-	-	-	-	-
chinesisch (Taiwan, 465)	496	433	37	10	5	11
chinesisch (China, mit Tibet, 479)	193	159	17	7	-	10
georgisch (430)	213	162	7	25	7	12
indisch (436)	35	22	9	2	-	2
indonesisch (437)	174	159	11	-	2	2
irakisch (438)	294	28	233	-	7	26
iranisch (439)	344	205	100	12	11	16
israelisch (441)	51	39	5	-	5	2
japanisch (442)	208	191	-	5	3	9
jemenitisch (421)	6	5	-	-	-	1
jordanisch (445)	15	11	1	1	1	1
kambodschanisch (446)	22	18	3	1	-	-
kasachisch (444)	513	499	3	4	5	2
katarisch (447)	-	-	-	-	-	-
kirgisisch (450)	122	117	2	2	-	1
koreanisch (Korea, Dem.Volksrep. 434)	35	24	7	1	1	2
koreanisch (Korea, Republik 467)	83	75	1	3	2	2
kuwaitisch (448)	1	-	-	-	-	1
laotisch (449)	27	24	1	-	-	2
libanesisch (451)	92	44	29	2	2	15
malaysisch (482)	37	32	2	1	1	1
maledivisch (454)	-	-	-	-	-	-
mongolisch (457)	84	79	1	4	-	-
myanmarisch (427)	3	3	-	-	-	-
nepalesisch (458)	13	12	-	-	-	1
omanisch (456)	-	-	-	-	-	-
osttimorisch (483)	-	-	-	-	-	-
pakistanisch (461)	5	4	1	-	-	-
philippinisch (462)	416	401	2	4	3	6
saudiarabisch (472)	-	-	-	-	-	-
singapurisch (474)	15	15	-	-	-	-
sri-lankisch (431)	285	79	192	1	-	13
syrisch (475)	141	59	40	4	10	28
tadschikisch (470)	3	3	-	-	-	-
thailändisch (476)	2 825	2 775	2	36	3	9
türkmenisch (471)	23	21	-	1	-	1
usbekisch (477)	90	81	1	1	7	-
der Ver. Arabischen Emirate (469)	-	-	-	-	-	-
vietnamesisch (432)	690	601	64	6	2	17
aus Australien oder einem Staat Ozeaniens	69	52	5	3	4	5
australisch (523)	58	42	5	3	4	4
von den Cookinseln (527)	-	-	-	-	-	-
fidschianisch (526)	-	-	-	-	-	-
kiribatisch (530)	1	1	-	-	-	-
marshallisch (544)	-	-	-	-	-	-
mikronesisch (545)	-	-	-	-	-	-
naurisch (531)	-	-	-	-	-	-
neuseeländisch (536)	9	8	-	-	-	1
niueanisch (533)	-	-	-	-	-	-
palauisch (537)	-	-	-	-	-	-
papua-neuguineisch (538)	-	-	-	-	-	-
salomonisch (524)	-	-	-	-	-	-
samoanisch (543)	-	-	-	-	-	-
tongaisch (541)	1	1	-	-	-	-
tuvaluisch (540)	-	-	-	-	-	-
vanuatuisch (532)	-	-	-	-	-	-
staatenlos (997)	89	59	16	3	6	5
unbekannt	235	81	70	1	46	37
insgesamt	391 963	354 655	6 811	7 771	14 573	8 153

1) Einschl. staatenlos und Staatsangehörigkeit unbekannt.

## 4 Eheschließungen

### 4.8 Eheschließende 2001 nach Staatsangehörigkeit

#### 4.8.1 Eheschließende Männer

Staatsangehörigkeit der Eheschließenden	Eheschließende Männer insgesamt	Davon Staatsangehörigkeit der Ehefrau				
		deutsch	ausländisch			
			die gleiche wie der Ehemann	eine andere als der Ehemann		
				aus einem EU-Staat	aus restlichem Europa	eine andere nicht aus Europa 1)
aus einem Staat Europas	380 054	335 798	5 455	5 155	22 694	10 952
deutsch (000)	352 997	317 496	-	4 486	20 618	10 397
aus einem anderen EU-Staat	9 027	6 006	1 432	268	988	333
belgisch (124)	129	116	5	3	4	1
britisch (168)	832	726	17	21	38	30
dänisch (126)	62	51	10	1	-	-
finnisch (128)	30	22	5	1	1	1
französisch (129)	462	385	8	8	25	36
griechisch (134)	829	459	100	39	207	24
irisch (135)	93	74	3	5	4	7
italienisch (137)	3 812	1 895	1 164	112	516	125
luxemburgisch (143)	37	32	1	1	2	1
niederländisch (148)	813	702	37	14	34	26
österreichisch (151)	1 037	872	51	12	69	33
portugiesisch (153)	350	254	8	24	45	19
schwedisch (157)	71	47	8	2	9	5
spanisch (161)	470	371	15	25	34	25
aus einem übrigen Staat Europas	18 030	12 296	4 023	401	1 088	222
albanisch (121)	158	125	18	8	6	1
andorranisch (123)	1	1	-	-	-	-
bosnisch-herzegowinisch (122)	986	577	213	19	173	4
bulgarisch (125)	164	136	17	4	4	3
estnisch (127)	11	9	1	-	1	-
isländisch (136)	9	5	2	-	1	1
jugoslawisch (138)	4 575	2 734	1 293	134	372	42
kroatisch (130)	1 274	629	483	23	129	10
lettisch (139)	19	14	2	-	3	-
liechtensteinisch (141)	4	3	1	-	-	-
litauisch (142)	51	44	6	-	1	-
maltesisch (145)	5	4	-	-	1	-
mazedonisch (144)	419	270	79	7	58	5
moldauisch (146)	59	44	3	-	12	-
monegassisch (147)	-	-	-	-	-	-
norwegisch (149)	39	36	-	1	1	1
polnisch (152)	1 123	872	230	5	13	3
rumänisch (154)	435	341	78	6	7	3
russisch (160)	687	586	54	3	30	14
sanmarinesisch (156)	-	-	-	-	-	-
schweizerisch (158)	284	250	10	7	12	5
slowakisch (155)	57	45	6	2	2	2
slowenisch (131)	86	69	2	4	10	1
der ehem. Sowjetunion (159)	-	-	-	-	-	-
tschechisch (164)	95	79	8	3	4	1
der ehem. Tschechoslowakei (162)	-	-	-	-	-	-
türkisch (163)	6 950	5 005	1 432	168	230	115
ukrainisch (166)	366	275	67	1	14	9
ungarisch (165)	118	93	16	6	2	1
vatikanisch (167)	-	-	-	-	-	-
weißrussisch (belarussisch) (169)	49	45	2	-	1	1
zyprisch (181)	6	5	-	-	1	-

1) Einschl. staatenlos und Staatsangehörigkeit unbekannt.



## 4 Eheschließungen

### 4.8 Eheschließende 2001 nach Staatsangehörigkeit

#### 4.8.1 Eheschließende Männer

Staatsangehörigkeit der Eheschließenden	Ehe- schließende Männer insgesamt	Davon Staatsangehörigkeit der Ehefrau				
		deutsch	ausländisch			
			die gleiche wie der Ehemann	eine andere als der Ehemann		
				aus einem EU-Staat	aus rest- lichem Europa	eine andere nicht aus Europa 1)
aus einem Staat Afrikas	2 812	2 402	193	102	48	67
ägyptisch (287)	251	226	3	10	6	6
äquatorialguineisch (274)	1	1	-	-	-	-
äthiopisch (225)	113	54	46	2	3	8
algerisch (221)	302	272	5	14	5	6
angolanisch (223)	26	18	3	3	-	2
beninisch (229)	5	5	-	-	-	-
botsuanisch (227)	-	-	-	-	-	-
burkinisch (258)	14	13	-	1	-	-
burundisch (291)	-	-	-	-	-	-
dschibutisch (230)	-	-	-	-	-	-
eritreisch (224)	35	17	9	-	-	9
gabunisch (236)	3	1	-	2	-	-
gambisch (237)	25	25	-	-	-	-
ghanaisch (238)	56	26	26	2	-	2
guinea-bissauisch (259)	1	1	-	-	-	-
guineisch (261)	18	16	-	1	-	1
ivorisch (231)	42	34	4	1	1	2
kamerunisch (262)	69	57	7	4	1	-
kapverdisch (242)	2	2	-	-	-	-
kenianisch (243)	53	51	1	1	-	-
komorisch (244)	-	-	-	-	-	-
kongolesisch (Kongo) (245)	17	12	3	2	-	-
kongolesisch (Kongo, Dem. Rep., 246)	37	29	7	-	1	-
lesothisch (226)	-	-	-	-	-	-
liberianisch (247)	9	5	1	1	-	2
libysch (248)	26	21	-	-	1	4
madagassisch (249)	4	4	-	-	-	-
malawisch (256)	1	1	-	-	-	-
malisch (251)	3	3	-	-	-	-
marokkanisch (252)	755	698	9	27	15	6
mauretanisch (239)	5	3	-	1	-	1
mauritisches (253)	10	8	1	-	1	-
mosambikanisch (254)	14	11	2	1	-	-
namibisch (267)	3	3	-	-	-	-
nigerianisch (232)	111	102	4	2	2	1
nigrisch (255)	17	16	-	1	-	-
ruandisch (265)	2	2	-	-	-	-
sambisch (257)	1	-	-	1	-	-
santomeisch (268)	-	-	-	-	-	-
senegalesisch (269)	20	18	1	-	-	1
seychellisch (271)	1	1	-	-	-	-
sierraleonisch (272)	54	48	3	1	-	2
simbabwisch (233)	1	-	1	-	-	-
somalisch (273)	22	5	15	2	-	-
sudanesisch (276)	33	25	-	-	1	7
südafrikanisch (263)	28	28	-	-	-	-
swasiländisch (281)	-	-	-	-	-	-
tansanisch (282)	9	8	-	1	-	-
togoisch (283)	141	89	38	8	2	4
tschadisch (284)	1	1	-	-	-	-
tunesisch (285)	463	434	4	13	9	3
ugandisch (286)	7	7	-	-	-	-
zentralafrikanisch (289)	1	1	-	-	-	-

1) Einsch. staatenlos und Staatsangehörigkeit unbekannt.

## 4 Eheschließungen

### 4.8 Eheschließende 2001 nach Staatsangehörigkeit

#### 4.8.1 Eheschließende Männer

Staatsangehörigkeit der Eheschließenden	Eheschließende Männer insgesamt	Davon Staatsangehörigkeit der Ehefrau				
		deutsch	ausländisch			
			die gleiche wie der Ehemann	eine andere als der Ehemann		
				aus einem EU-Staat	aus restlichem Europa	eine andere nicht aus Europa 1)
aus einem Staat Amerikas	2 112	1 800	128	55	70	59
amerikanisch (368)	1 474	1 255	93	29	57	40
antiguanisch (320)	-	-	-	-	-	-
argentinisch (323)	42	37	3	2	-	-
bahamaisch (324)	-	-	-	-	-	-
barbadisch (322)	1	1	-	-	-	-
belizisch (330)	1	1	-	-	-	-
bolivianisch (326)	23	21	-	2	-	-
brasilianisch (327)	88	71	8	6	2	1
chilenisch (332)	32	26	2	-	-	4
costaricanisch (334)	2	2	-	-	-	-
dominicanisch (Dominica, 333)	-	-	-	-	-	-
dominikanisch (Dominik. Rep., 335)	27	26	1	-	-	-
ecuadorianisch (336)	35	33	-	2	-	-
grenadisch (340)	1	1	-	-	-	-
guatemalteckisch (345)	4	4	-	-	-	-
guyanisch (328)	-	-	-	-	-	-
haitianisch (346)	5	5	-	-	-	-
honduranisch (347)	2	2	-	-	-	-
jamaikanisch (355)	6	6	-	-	-	-
kanadisch (348)	92	80	3	3	3	3
kolumbianisch (349)	68	54	8	3	-	3
kubanisch (351)	75	62	2	-	5	6
lucianisch (366)	-	-	-	-	-	-
mexikanisch (353)	36	32	-	3	1	-
nicaraguanisch (354)	-	-	-	-	-	-
panamaisch (357)	1	1	-	-	-	-
paraguayisch (359)	2	2	-	-	-	-
peruanisch (361)	63	50	6	3	2	2
salvadorianisch (337)	1	1	-	-	-	-
von St. Kitts und Nevis (370)	-	-	-	-	-	-
surinamisch (364)	1	1	-	-	-	-
von Trinidad und Tobago (371)	6	6	-	-	-	-
uruguayisch (365)	4	3	1	-	-	-
venezolanisch (367)	19	16	1	2	-	-
vincentisch (369)	1	1	-	-	-	-

1) Einschl. staatenlos und Staatsangehörigkeit unbekannt.

## 4 Eheschließungen

### 4.8 Eheschließende 2001 nach Staatsangehörigkeit

#### 4.8.1 Eheschließende Männer

Staatsangehörigkeit der Eheschließenden	Eheschließende Männer insgesamt	Davon Staatsangehörigkeit der Ehefrau				
		deutsch	ausländisch			
			die gleiche wie der Ehemann	eine andere als der Ehemann		
				aus einem EU-Staat	aus restlichem Europa	eine andere nicht aus Europa 1)
aus einem Staat Asiens	3 667	2 262	990	72	177	166
afghanisch (423)	318	130	154	4	20	10
armenisch (422)	55	39	7	-	3	6
aserbaidschanisch (425)	54	33	9	-	9	3
bahrainisch (424)	-	-	-	-	-	-
bangladeschisch (460)	31	23	2	2	4	-
bhutanisch (426)	-	-	-	-	-	-
bruneiisch (429)	-	-	-	-	-	-
chinesisch (Taiwan, 465)	70	40	23	4	1	2
chinesisch (China, mit Tibet, 479)	70	36	26	1	2	5
georgisch (430)	50	36	8	-	6	-
indisch (436)	186	173	3	4	3	3
indonesisch (437)	33	23	9	-	-	1
irakisch (438)	381	91	223	8	28	31
iranisch (439)	446	254	100	15	48	29
israelisch (441)	62	52	2	-	5	3
japanisch (442)	19	9	8	1	1	-
jemenitisch (421)	7	7	-	-	-	-
jordanisch (445)	103	84	3	6	4	6
kambodschanisch (446)	6	2	4	-	-	-
kasachisch (444)	222	215	2	-	5	-
katarisch (447)	-	-	-	-	-	-
kirgisisch (450)	49	47	-	-	-	2
koreanisch (Korea, Dem. Volksrep. 434)	3	2	1	-	-	-
koreanisch (Korea, Republik 467)	14	9	4	-	-	1
kuwaitisch (448)	-	-	-	-	-	-
laotisch (449)	7	1	3	-	-	3
libanesisch (451)	303	234	41	9	4	15
malaysisch (482)	6	6	-	-	-	-
maledivisch (454)	1	1	-	-	-	-
mongolisch (457)	4	4	-	-	-	-
myanmarisch (427)	2	1	1	-	-	-
nepalesisch (458)	24	23	1	-	-	-
omanisch (456)	-	-	-	-	-	-
osttimorisch (483)	-	-	-	-	-	-
pakistanisch (461)	129	117	1	2	3	6
philippinisch (462)	9	5	2	1	1	-
saudiarabisch (472)	1	-	-	-	-	1
singapurisch (474)	-	-	-	-	-	-
sri-lankisch (431)	271	64	195	1	2	9
syrisch (475)	267	182	36	12	20	17
tadschikisch (470)	5	4	-	-	1	-
thailändisch (476)	40	32	7	1	-	-
turkmenisch (471)	7	6	-	-	1	-
usbekisch (477)	26	23	1	-	1	1
der Ver. Arabischen Emirate (469)	-	-	-	-	-	-
vietnamesisch (432)	386	254	114	1	5	12
aus Australien oder einem Staat Ozeaniens	90	81	3	2	1	3
australisch (523)	68	61	2	1	1	3
von den Cookinseln (527)	-	-	-	-	-	-
fidschianisch (526)	1	1	-	-	-	-
kiribatisch (530)	-	-	-	-	-	-
marshallisch (544)	-	-	-	-	-	-
mikronesisch (545)	1	1	-	-	-	-
naurisch (531)	-	-	-	-	-	-
neuseeländisch (536)	20	18	1	1	-	-
niueanisch (533)	-	-	-	-	-	-
palauisch (537)	-	-	-	-	-	-
papua-neuguineisch (538)	-	-	-	-	-	-
salomonisch (524)	-	-	-	-	-	-
samoanisch (543)	-	-	-	-	-	-
tongaisch (541)	-	-	-	-	-	-
tuvaluisch (540)	-	-	-	-	-	-
vanuatuisch (532)	-	-	-	-	-	-
staatenlos (997)	227	135	20	4	50	18
unbekannt	629	204	106	14	186	119
insgesamt	389 591	342 682	6 895	5 404	23 226	11 384

1) Einschl. staatenlos und Staatsangehörigkeit unbekannt.

## 4 Eheschließungen

### 4.8 Eheschließende 2001 nach Staatsangehörigkeit

#### 4.8.2 Eheschließende Frauen

Staatsangehörigkeit der Eheschließenden	Eheschließende Frauen insgesamt	Davon Staatsangehörigkeit des Ehemannes				
		deutsch	ausländisch			
			die gleiche wie die Ehefrau	eine andere als die Ehefrau		
				aus einem EU-Staat	aus restlichem Europa	eine andere nicht aus Europa 1)
aus einem Staat Europas	376 767	342 600	5 455	7 262	13 785	7 665
deutsch (000)	342 682	317 496	-	6 006	12 296	6 884
aus einem anderen EU-Staat	6 836	4 486	1 432	268	401	249
belgisch (124)	165	130	5	5	15	10
britisch (168)	340	274	17	12	10	27
dänisch (126)	83	68	10	1	2	2
finnisch (128)	95	80	5	2	3	5
französisch (129)	651	520	8	27	40	56
griechisch (134)	519	321	100	28	54	16
irisch (135)	45	38	3	4	-	-
italienisch (137)	2 350	924	1 164	69	149	44
luxemburgisch (143)	28	26	1	1	-	-
niederländisch (148)	534	425	37	13	38	21
österreichisch (151)	1 043	916	51	23	35	18
portugiesisch (153)	300	218	8	34	21	19
schwedisch (157)	100	78	8	6	2	6
spanisch (161)	583	468	15	43	32	25
aus einem übrigen Staat Europas	27 249	20 618	4 023	988	1 088	532
albanisch (121)	120	83	18	6	10	3
andorranisch (123)	-	-	-	-	-	-
bosnisch-herzegowinisch (122)	1 063	613	213	35	190	12
bulgarisch (125)	530	458	17	32	17	6
estnisch (127)	87	74	1	9	2	1
isländisch (136)	4	1	2	1	-	-
jugoslawisch (138)	2 713	1 104	1 293	67	188	61
kroatisch (130)	1 844	1 083	483	84	173	21
lettisch (139)	237	214	2	7	10	4
liechtensteinisch (141)	3	2	1	-	-	-
litauisch (142)	559	495	6	29	16	13
maltesisch (145)	2	2	-	-	-	-
mazedonisch (144)	285	119	79	13	71	3
moldauisch (146)	148	129	3	6	7	3
monegassisch (147)	-	-	-	-	-	-
norwegisch (149)	51	46	-	3	2	-
polnisch (152)	6 020	5 263	230	299	146	82
rumänisch (154)	2 092	1 903	78	72	21	18
russisch (160)	2 674	2 480	54	42	42	56
sanmarinesisch (156)	-	-	-	-	-	-
schweizerisch (158)	310	286	10	3	5	6
slowakisch (155)	608	520	6	50	20	12
slowenisch (131)	152	126	2	7	16	1
der ehem. Sowjetunion (159)	-	-	-	-	-	-
tschechisch (164)	950	865	8	48	23	6
der ehem. Tschechoslowakei (162)	-	-	-	-	-	-
türkisch (163)	3 462	1 738	1 432	74	51	167
ukrainisch (166)	2 202	1 997	67	47	54	37
ungarisch (165)	581	499	16	41	16	9
vatikanisch (167)	-	-	-	-	-	-
weißrussisch (belarussisch) (169)	548	515	2	13	7	11
zyprisch (181)	4	3	-	-	1	-

1) Einschl. staatenlos und Staatsangehörigkeit unbekannt.

## 4 Eheschließungen

### 4.8 Eheschließende 2001 nach Staatsangehörigkeit

#### 4.8.2 Eheschließende Frauen

Staatsangehörigkeit der Eheschließenden	Ehe- schließende Frauen insgesamt	Davon Staatsangehörigkeit des Ehemannes				
		deutsch	ausländisch			
			die gleiche wie die Ehefrau	eine andere als die Ehefrau		
				aus einem EU-Staat	aus rest- lichem Europa	eine andere nicht aus Europa 1)
aus einem Staat Afrikas	1 631	1 277	193	44	25	92
ägyptisch (287)	32	29	3	-	-	-
äquatorialguineisch (274)	3	3	-	-	-	-
äthiopisch (225)	134	75	46	-	1	12
algerisch (221)	40	29	5	1	-	5
angolanisch (223)	9	6	3	-	-	-
beninisch (229)	3	2	-	-	-	1
botsuanisch (227)	-	-	-	-	-	-
burkinisch (258)	5	4	-	-	-	1
burundisch (291)	5	5	-	-	-	-
dschibutisch (230)	-	-	-	-	-	-
eritreisch (224)	63	45	9	2	-	7
gabunisch (236)	1	1	-	-	-	-
gambisch (237)	4	4	-	-	-	-
ghanaisch (238)	66	32	26	3	1	4
guinea-bissauisch (259)	-	-	-	-	-	-
guineisch (261)	3	3	-	-	-	-
ivorisch (231)	22	16	4	-	-	2
kamerunisch (262)	45	36	7	2	-	-
kapverdisch (242)	3	3	-	-	-	-
kenianisch (243)	158	154	1	-	-	3
komorisch (244)	1	1	-	-	-	-
kongolesisch (Kongo) (245)	8	5	3	-	-	-
kongolesisch (Kongo, Dem. Rep., 246)	17	8	7	-	-	2
lesothisch (226)	1	1	-	-	-	-
liberianisch (247)	4	3	1	-	-	-
libysch (248)	1	1	-	-	-	-
madagassisch (249)	13	12	-	1	-	-
malawisch (256)	-	-	-	-	-	-
malisch (251)	6	6	-	-	-	-
marokkanisch (252)	549	483	9	15	14	28
mauretanisch (239)	-	-	-	-	-	-
maurisch (253)	17	15	1	1	-	-
mosambikanisch (254)	5	3	2	-	-	-
namibisch (267)	9	9	-	-	-	-
nigerianisch (232)	38	28	4	2	2	2
nigrisch (255)	2	2	-	-	-	-
ruandisch (265)	6	6	-	-	-	-
sambisch (257)	8	8	-	-	-	-
santomeisch (268)	-	-	-	-	-	-
senegalesisch (269)	11	9	1	1	-	-
seychellisch (271)	8	6	-	1	1	-
sierraleonisch (272)	18	15	3	-	-	-
simbabwisch (233)	3	1	1	1	-	-
somalisch (273)	26	7	15	3	1	-
sudanesisch (276)	-	-	-	-	-	-
südafrikanisch (263)	55	54	-	-	-	1
swasiländisch (281)	-	-	-	-	-	-
tansanisch (282)	10	9	-	-	-	1
togoisch (283)	80	26	38	5	-	11
tschadisch (284)	-	-	-	-	-	-
tunesisch (285)	117	92	4	6	4	11
ugandisch (286)	21	19	-	-	1	1
zentralafrikanisch (289)	1	1	-	-	-	-

1) Einschl. staatenlos und Staatsangehörigkeit unbekannt.

## 4 Eheschließungen

### 4.8 Eheschließende 2001 nach Staatsangehörigkeit

#### 4.8.2 Eheschließende Frauen

Staatsangehörigkeit der Eheschließenden	Ehe- schließende Frauen insgesamt	Davon Staatsangehörigkeit des Ehemannes				
		deutsch	ausländisch			
			die gleiche wie die Ehefrau	eine andere als die Ehefrau		
				aus einem EU-Staat	aus rest- lichem Europa	eine andere nicht aus Europa 1)
aus einem Staat Amerikas	2 892	2 535	128	146	25	58
amerikanisch (368)	530	395	93	12	11	19
antiguanisch (320)	-	-	-	-	-	-
argentinisch (323)	75	68	3	2	-	2
bahamaisch (324)	1	1	-	-	-	-
barbadisch (322)	-	-	-	-	-	-
belizisch (330)	-	-	-	-	-	-
bolivianisch (326)	31	26	-	4	-	1
brasilianisch (327)	810	762	8	33	4	3
chilenisch (332)	64	54	2	6	-	2
costaricanisch (334)	12	11	-	-	-	1
dominicanisch (Dominica, 333)	3	3	-	-	-	-
dominikanisch (Dominik. Rep., 335)	97	88	1	7	1	-
ecuadorianisch (336)	103	87	-	15	-	1
grenadisch (340)	-	-	-	-	-	-
guatemalteckisch (345)	7	5	-	1	-	1
guyanisch (328)	1	1	-	-	-	-
haitianisch (346)	16	15	-	1	-	-
honduranisch (347)	17	15	-	1	-	1
jamaikanisch (355)	9	8	-	-	-	1
kanadisch (348)	101	85	3	2	-	11
kolumbianisch (349)	335	287	8	30	5	5
kubanisch (351)	218	200	2	11	2	3
lucianisch (366)	1	1	-	-	-	-
mexikanisch (353)	129	122	-	3	1	3
nicaraguanisch (354)	6	6	-	-	-	-
panamaisch (357)	7	7	-	-	-	-
paraguayisch (359)	12	11	-	1	-	-
peruanisch (361)	214	193	6	13	-	2
salvadorianisch (337)	15	13	-	-	-	2
von St. Kitts und Nevis (370)	-	-	-	-	-	-
surinamisch (364)	-	-	-	-	-	-
von Trinidad und Tobago (371)	3	3	-	-	-	-
uruguayisch (365)	11	8	1	1	1	-
venezolanisch (367)	64	60	1	3	-	-
vincentisch (369)	-	-	-	-	-	-

1) Einschl. staatenlos und Staatsangehörigkeit unbekannt.

## 4 Eheschließungen

### 4.8 Eheschließende 2001 nach Staatsangehörigkeit

#### 4.8.2 Eheschließende Frauen

Staatsangehörigkeit der Eheschließenden	Eheschließende Frauen insgesamt	Davon Staatsangehörigkeit des Ehemannes				
		deutsch	ausländisch			
			die gleiche wie die Ehefrau	eine andere als die Ehefrau		
				aus einem EU-Staat	aus restlichem Europa	eine andere nicht aus Europa 1)
aus einem Staat Asiens	7 824	6 376	990	137	100	221
afghanisch (423)	250	74	154	7	3	12
armenisch (422)	100	82	7	3	4	4
aserbaidschanisch (425)	48	28	9	1	6	4
bahrainisch (424)	-	-	-	-	-	-
bangladeschisch (460)	4	1	2	-	-	1
bhutanisch (426)	-	-	-	-	-	-
bruneiisch (429)	-	-	-	-	-	-
chinesisch (Taiwan, 465)	311	272	23	10	-	6
chinesisch (China, mit Tibet, 479)	265	215	26	13	1	10
georgisch (430)	169	128	8	17	9	7
indisch (436)	24	20	3	-	-	1
indonesisch (437)	159	148	9	2	-	-
irakisch (438)	284	28	223	2	11	20
iranisch (439)	309	161	100	9	10	29
israelisch (441)	47	40	2	1	1	3
japanisch (442)	232	211	8	5	4	4
jemenitisch (421)	1	1	-	-	-	-
jordanisch (445)	10	4	3	1	1	1
kambodschanisch (446)	16	12	4	-	-	-
kasachisch (444)	522	503	2	4	7	6
katarisch (447)	1	-	-	1	-	-
kirgisisch (450)	127	123	-	-	4	-
koreanisch (Korea, Dem. Volksrep. 434)	16	11	1	-	-	4
koreanisch (Korea, Republik 467)	97	86	4	2	2	3
kuwaitisch (448)	1	1	-	-	-	-
laotisch (449)	21	18	3	-	-	-
libanesisch (451)	102	41	41	1	3	16
malaysisch (482)	16	13	-	3	-	-
maledivisch (454)	-	-	-	-	-	-
mongolisch (457)	78	74	-	-	1	3
myanmarisch (427)	6	5	1	-	-	-
nepalesisch (458)	11	10	1	-	-	-
omanisch (456)	-	-	-	-	-	-
osttimorisch (483)	-	-	-	-	-	-
pakistanisch (461)	9	7	1	-	1	-
philippinisch (462)	459	443	2	6	2	6
saudiarabisch (472)	-	-	-	-	-	-
singapurisch (474)	15	14	-	1	-	-
sri-lankisch (431)	298	76	195	2	-	25
syrisch (475)	128	50	36	5	15	22
tadschikisch (470)	5	5	-	-	-	-
thailändisch (476)	2 793	2 728	7	35	11	12
türkmenisch (471)	17	16	-	-	1	-
usbekisch (477)	91	84	1	2	1	3
der Ver. Arabischen Emirate (469)	-	-	-	-	-	-
vietnamesisch (432)	782	643	114	4	2	19
aus Australien oder einem Staat Ozeaniens	60	51	3	1	2	3
australisch (523)	42	35	2	-	2	3
von den Cookinseln (527)	-	-	-	-	-	-
fidschianisch (526)	-	-	-	-	-	-
kiribatisch (530)	1	1	-	-	-	-
marshallisch (544)	-	-	-	-	-	-
mikronesisch (545)	-	-	-	-	-	-
naurisch (531)	-	-	-	-	-	-
neuseeländisch (536)	13	11	1	1	-	-
niueanisch (533)	-	-	-	-	-	-
palauisch (537)	-	-	-	-	-	-
papua-neuguineisch (538)	-	-	-	-	-	-
salomonisch (524)	-	-	-	-	-	-
samoanisch (543)	-	-	-	-	-	-
tongaisch (541)	4	4	-	-	-	-
tuvaluisch (540)	-	-	-	-	-	-
vanuatuisch (532)	-	-	-	-	-	-
staatenlos (997)	116	62	20	3	13	18
unbekannt	301	96	106	2	57	40
insgesamt	389 591	352 997	6 895	7 595	14 007	8 097

1) Einschl. staatenlos und Staatsangehörigkeit unbekannt.

## 4 Eheschließungen

### 4.8 Eheschließende 2000 nach Staatsangehörigkeit

#### 4.8.1 Eheschließende Männer

Staatsangehörigkeit der Eheschließenden	Ehe- schließende Männer insgesamt	Davon Staatsangehörigkeit der Ehefrau				
		deutsch	ausländisch			
			die gleiche wie der Ehemann	eine andere als der Ehemann		
				aus einem EU-Staat	aus rest- lichem Europa	eine andere nicht aus Europa 1)
aus einem Staat Europas	408 398	365 570	5 729	5 503	21 332	10 264
deutsch (000)	379 316	345 477	-	4 731	19 415	9 693
aus einem anderen EU-Staat	9 198	6 299	1 407	297	880	315
belgisch (124)	156	137	3	1	10	5
britisch (168)	885	769	21	23	36	36
dänisch (126)	59	53	4	-	2	-
finnisch (128)	25	22	1	1	1	-
französisch (129)	514	419	16	13	37	29
griechisch (134)	839	491	99	43	180	26
irisch (135)	67	56	-	3	4	4
italienisch (137)	3 681	1 885	1 145	108	428	115
luxemburgisch (143)	31	29	-	2	-	-
niederländisch (148)	855	738	42	13	36	26
österreichisch (151)	1 118	934	54	22	67	41
portugiesisch (153)	377	292	6	32	35	12
schwedisch (157)	59	41	3	2	11	2
spanisch (161)	532	433	13	34	33	19
aus einem übrigen Staat Europas	19 884	13 794	4 322	475	1 037	256
albanisch (121)	184	149	15	11	6	3
andorranisch (123)	-	-	-	-	-	-
bosnisch-herzegowinisch (122)	1 283	843	243	38	152	7
bulgarisch (125)	123	104	16	-	3	-
estnisch (127)	5	3	-	-	2	-
isländisch (136)	13	10	1	1	-	1
jugoslawisch (138)	7 131	4 763	1 710	198	385	75
kroatisch (130)	1 342	680	503	30	118	11
lettisch (139)	21	14	3	-	1	3
liechtensteinisch (141)	-	-	-	-	-	-
litauisch (142)	34	30	2	-	2	-
maltesisch (145)	9	8	-	1	-	-
mazedonisch (144)	316	212	38	6	56	4
moldauisch (146)	41	32	3	-	5	1
monegassisch (147)	-	-	-	-	-	-
norwegisch (149)	36	28	2	4	1	1
polnisch (152)	1 037	819	195	7	9	7
rumänisch (154)	375	302	62	4	5	2
russisch (160)	669	569	61	2	23	14
sanmarinesisch (156)	-	-	-	-	-	-
schweizerisch (158)	302	273	9	4	7	9
slowakisch (155)	63	55	4	1	3	-
slowenisch (131)	103	80	6	2	13	2
der ehem. Sowjetunion (159)	-	-	-	-	-	-
tschechisch (164)	79	73	3	-	2	1
der ehem. Tschechoslowakei (162)	-	-	-	-	-	-
türkisch (163)	6 177	4 320	1 367	164	216	110
ukrainisch (166)	326	244	59	-	18	5
ungarisch (165)	162	139	14	2	7	-
vatikanisch (167)	-	-	-	-	-	-
weißrussisch (belarussisch) (169)	49	40	6	-	3	-
zyprisch (181)	4	4	-	-	-	-

1) Einschl. staatenlos und Staatsangehörigkeit unbekannt.



## 4 Eheschließungen

### 4.8 Eheschließende 2000 nach Staatsangehörigkeit

#### 4.8.1 Eheschließende Männer

Staatsangehörigkeit der Eheschließenden	Ehe- schließende Männer insgesamt	Davon Staatsangehörigkeit der Ehefrau				
		deutsch	ausländisch			
			die gleiche wie der Ehemann	eine andere als der Ehemann		
				aus einem EU-Staat	aus rest- lichem Europa	eine andere nicht aus Europa 1)
aus einem Staat Afrikas	2 984	2 564	197	117	46	60
ägyptisch (287)	184	173	1	3	3	4
äquatorialguineisch (274)	-	-	-	-	-	-
äthiopisch (225)	100	44	46	2	-	8
algerisch (221)	378	339	4	21	8	6
angolanisch (223)	38	32	3	1	-	2
beninisch (229)	7	6	-	1	-	-
botsuanisch (227)	-	-	-	-	-	-
burkinisch (258)	19	18	-	-	-	1
burundisch (291)	2	1	1	-	-	-
dschibutisch (230)	-	-	-	-	-	-
eritreisch (224)	47	24	18	-	2	3
gabunisch (236)	-	-	-	-	-	-
gambisch (237)	39	37	-	1	-	1
ghanaisch (238)	97	57	36	2	1	1
guinea-bissauisch (259)	-	-	-	-	-	-
guineisch (261)	38	37	-	1	-	-
ivorisch (231)	37	32	-	3	-	2
kamerunisch (262)	76	68	3	5	-	-
kapverdisch (242)	1	1	-	-	-	-
kenianisch (243)	42	41	1	-	-	-
komorisch (244)	1	1	-	-	-	-
kongolesisch (Kongo) (245)	19	17	1	-	-	1
kongolesisch (Kongo, Dem. Rep., 246)	36	29	5	1	-	1
lesothisch (226)	-	-	-	-	-	-
liberianisch (247)	15	13	-	1	-	1
libysch (248)	17	14	-	-	2	1
madagassisch (249)	5	5	-	-	-	-
malawisch (256)	-	-	-	-	-	-
malisch (251)	11	9	-	1	1	-
marokkanisch (252)	741	671	7	35	18	10
mauretanisch (239)	2	2	-	-	-	-
maurisch (253)	2	2	-	-	-	-
mosambikanisch (254)	15	12	1	-	2	-
namibisch (267)	2	2	-	-	-	-
nigerianisch (232)	77	71	1	3	1	1
nigrisch (255)	21	21	-	-	-	-
ruandisch (265)	5	4	1	-	-	-
sambisch (257)	1	1	-	-	-	-
santomeisch (268)	-	-	-	-	-	-
senegalesisch (269)	29	27	1	-	-	1
seychellisch (271)	3	3	-	-	-	-
sierraleonisch (272)	63	55	5	2	-	1
simbabweisch (233)	2	2	-	-	-	-
somalisch (273)	24	7	14	1	-	2
sudanesisch (276)	31	25	3	1	1	1
südafrikanisch (263)	31	30	-	1	-	-
swasiländisch (281)	-	-	-	-	-	-
tansanisch (282)	6	5	1	-	-	-
togoisch (283)	242	189	32	13	2	6
tschadisch (284)	1	1	-	-	-	-
tunesisch (285)	467	429	11	16	5	6
ugandisch (286)	9	7	1	1	-	-
zentralafrikanisch (289)	1	-	-	1	-	-

1) Einschl. staatenlos und Staatsangehörigkeit unbekannt.

## 4 Eheschließungen

### 4.8 Eheschließende 2000 nach Staatsangehörigkeit

#### 4.8.1 Eheschließende Männer

Staatsangehörigkeit der Eheschließenden	Ehe- schließende Männer insgesamt	Davon Staatsangehörigkeit der Ehefrau				
		deutsch	ausländisch			
			die gleiche wie der Ehemann	eine andere als der Ehemann		
				aus einem EU-Staat	aus rest- lichem Europa	eine andere nicht aus Europa 1)
aus einem Staat Amerikas	1 930	1 663	109	39	59	60
amerikanisch (368)	1 321	1 133	81	16	50	41
antiguanisch (320)	-	-	-	-	-	-
argentinisch (323)	22	19	3	-	-	-
bahamaisch (324)	-	-	-	-	-	-
barbadisch (322)	2	2	-	-	-	-
belizisch (330)	4	4	-	-	-	-
bolivianisch (326)	10	7	2	1	-	-
brasilianisch (327)	75	66	5	3	-	1
chilenisch (332)	37	30	5	1	-	1
costaricanisch (334)	6	5	-	1	-	-
dominicanisch (Dominica, 333)	3	3	-	-	-	-
dominikanisch (Dominik. Rep., 335)	26	26	-	-	-	-
ecuadorianisch (336)	37	31	3	1	-	2
grenadisch (340)	-	-	-	-	-	-
guatemalteckisch (345)	2	1	-	1	-	-
guyanisch (328)	1	-	-	1	-	-
haitianisch (346)	3	3	-	-	-	-
honduranisch (347)	4	4	-	-	-	-
jamaikanisch (355)	10	10	-	-	-	-
kanadisch (348)	91	70	4	4	5	8
kolumbianisch (349)	49	41	2	3	1	2
kubanisch (351)	71	63	2	2	2	2
lucianisch (366)	1	1	-	-	-	-
mexikanisch (353)	39	39	-	-	-	-
nicaraguanisch (354)	2	2	-	-	-	-
panamaisch (357)	1	1	-	-	-	-
paraguayisch (359)	5	5	-	-	-	-
peruanisch (361)	73	65	1	5	1	1
salvadorianisch (337)	4	3	-	-	-	1
von St. Kitts und Nevis (370)	-	-	-	-	-	-
surinamisch (364)	-	-	-	-	-	-
von Trinidad und Tobago (371)	9	9	-	-	-	-
uruguayisch (365)	3	3	-	-	-	-
venezolanisch (367)	19	17	1	-	-	1
vincentisch (369)	-	-	-	-	-	-

1) Einschl. staatenlos und Staatsangehörigkeit unbekannt.

## 4 Eheschließungen

### 4.8 Eheschließende 2000 nach Staatsangehörigkeit

#### 4.8.1 Eheschließende Männer

Staatsangehörigkeit der Eheschließenden	Eheschließende Männer insgesamt	Davon Staatsangehörigkeit der Ehefrau				
		deutsch	ausländisch			
			die gleiche wie der Ehemann	eine andere als der Ehemann		
				aus einem EU-Staat	aus restlichem Europa	eine andere nicht aus Europa 1)
aus einem Staat Asiens	3 900	2 450	1 003	66	183	198
afghanisch (423)	337	126	167	2	22	20
armenisch (422)	66	52	8	-	4	2
aserbaidshianisch (425)	33	24	1	-	5	3
bahrainisch (424)	-	-	-	-	-	-
bangladeschisch (460)	38	32	1	2	2	1
bhutanisch (426)	-	-	-	-	-	-
bruneiisch (429)	1	1	-	-	-	-
chinesisch (Taiwan, 465)	53	27	19	-	-	7
chinesisch (China, mit Tibet, 479)	110	67	31	5	-	7
georgisch (430)	47	39	5	1	1	1
indisch (436)	167	154	6	4	3	-
indonesisch (437)	43	27	12	1	-	3
irakisch (438)	284	67	148	6	33	30
iranisch (439)	519	295	122	16	51	35
israelisch (441)	86	70	2	3	6	5
japanisch (442)	22	15	5	-	1	1
jemenitisch (421)	6	3	-	-	-	3
jordanisch (445)	107	93	4	2	5	3
kambodschanisch (446)	9	6	2	-	-	1
kasachisch (444)	239	234	4	-	1	-
katarisch (447)	-	-	-	-	-	-
kirgisisch (450)	61	59	-	-	2	-
koreanisch (Korea, Dem.Volksrep. 434)	1	1	-	-	-	-
koreanisch (Korea, Republik 467)	15	10	4	-	-	1
kuwaitisch (448)	-	-	-	-	-	-
laotisch (449)	7	-	3	-	-	4
libanesisch (451)	329	256	41	5	12	15
malaysisch (482)	6	1	1	-	-	4
maledivisch (454)	1	1	-	-	-	-
mongolisch (457)	1	-	1	-	-	-
myanmarisch (427)	1	-	-	-	1	-
nepalesisch (458)	27	24	2	-	-	1
omanisch (456)	1	1	-	-	-	-
osttimorisch (483)	-	-	-	-	-	-
pakistanisch (461)	150	136	6	3	4	1
philippinisch (462)	16	13	2	-	1	-
saudiarabisch (472)	1	1	-	-	-	-
singapurisch (474)	-	-	-	-	-	-
srilankisch (431)	356	95	249	1	4	7
syrisch (475)	281	192	43	8	19	19
tadschikisch (470)	5	5	-	-	-	-
thailändisch (476)	40	37	1	1	-	1
turkmenisch (471)	4	2	-	-	-	2
usbekisch (477)	35	31	1	-	2	1
der Ver. Arabischen Emirate (469)	-	-	-	-	-	-
vietnamesisch (432)	395	253	112	6	4	20
aus Australien oder einem Staat Ozeaniens	112	98	5	2	5	2
australisch (523)	84	71	5	2	5	1
von den Cookinseln (527)	-	-	-	-	-	-
fidschianisch (526)	-	-	-	-	-	-
kiribatisch (530)	-	-	-	-	-	-
marshallisch (544)	-	-	-	-	-	-
mikronesisch (545)	-	-	-	-	-	-
naurisch (531)	-	-	-	-	-	-
neuseeländisch (536)	26	25	-	-	-	1
niueanisch (533)	-	-	-	-	-	-
palauisch (537)	-	-	-	-	-	-
papua-neuguineisch (538)	-	-	-	-	-	-
salomonisch (524)	-	-	-	-	-	-
samoanisch (543)	-	-	-	-	-	-
tongaisch (541)	2	2	-	-	-	-
tuvaluisch (540)	-	-	-	-	-	-
vanuatuisch (532)	-	-	-	-	-	-
staatenlos (997)	465	190	59	7	144	65
unbekannt	761	265	133	9	212	142
insgesamt	418 550	372 800	7 235	5 743	21 981	10 791

1) Einschl. staatenlos und Staatsangehörigkeit unbekannt.

## 4 Eheschließungen

### 4.8 Eheschließende 2000 nach Staatsangehörigkeit

#### 4.8.2 Eheschließende Frauen

Staatsangehörigkeit der Eheschließenden	Eheschließende Frauen insgesamt	Davon Staatsangehörigkeit des Ehemannes				
		deutsch	ausländisch			
			die gleiche wie die Ehefrau	eine andere als die Ehefrau		
				aus einem EU-Staat	aus restlichem Europa	eine andere nicht aus Europa 1)
aus einem Staat Europas	406 253	369 623	5 729	7 476	15 306	8 119
deutsch (000)	372 800	345 477	-	6 299	13 794	7 230
aus einem anderen EU-Staat	7 150	4 731	1 407	297	475	240
belgisch (124)	165	140	3	9	8	5
britisch (168)	367	303	21	10	12	21
dänisch (126)	86	74	4	1	3	4
finnisch (128)	79	66	1	2	-	10
französisch (129)	723	585	16	22	41	59
griechisch (134)	573	354	99	32	71	17
irisch (135)	49	41	-	3	3	2
italienisch (137)	2 430	988	1 145	80	178	39
luxemburgisch (143)	31	30	-	1	-	-
niederländisch (148)	547	453	42	10	30	12
österreichisch (151)	1 015	867	54	26	49	19
portugiesisch (153)	341	238	6	47	32	18
schwedisch (157)	108	82	3	2	13	8
spanisch (161)	636	510	13	52	35	26
aus einem übrigen Staat Europas	26 303	19 415	4 322	880	1 037	649
albanisch (121)	120	88	15	6	7	4
andorranisch (123)	-	-	-	-	-	-
bosnisch-herzegowinisch (122)	1 323	846	243	40	176	18
bulgarisch (125)	437	381	16	22	9	9
estnisch (127)	93	84	-	4	4	1
isländisch (136)	9	8	1	-	-	-
jugoslawisch (138)	3 161	1 086	1 710	72	149	144
kroatisch (130)	1 847	1 061	503	110	155	18
lettisch (139)	187	166	3	9	4	5
liechtensteinisch (141)	1	1	-	-	-	-
litauisch (142)	442	399	2	21	11	9
maltesisch (145)	3	2	-	-	-	1
mazedonisch (144)	261	124	38	9	82	8
moldauisch (146)	128	115	3	2	4	4
monegassisch (147)	-	-	-	-	-	-
norwegisch (149)	39	33	2	1	2	1
polnisch (152)	5 845	5 210	195	230	134	76
rumänisch (154)	1 894	1 740	62	60	18	14
russisch (160)	2 575	2 402	61	33	43	36
sanmarinesisch (156)	-	-	-	-	-	-
schweizerisch (158)	348	318	9	8	8	5
slowakisch (155)	520	428	4	49	28	11
slowenisch (131)	132	109	6	4	11	2
der ehem. Sowjetunion (159)	-	-	-	-	-	-
tschechisch (164)	906	822	3	49	26	6
der ehem. Tschechoslowakei (162)	-	-	-	-	-	-
türkisch (163)	3 234	1 464	1 367	76	98	229
ukrainisch (166)	1 730	1 554	59	43	41	33
ungarisch (165)	586	524	14	24	16	8
vatikanisch (167)	-	-	-	-	-	-
weißrussisch (belarussisch) (169)	474	442	6	8	11	7
zyprisch (181)	8	8	-	-	-	-

1) Einschl. staatenlos und Staatsangehörigkeit unbekannt.

## 4 Eheschließungen

### 4.8 Eheschließende 2000 nach Staatsangehörigkeit

#### 4.8.2 Eheschließende Frauen

Staatsangehörigkeit der Eheschließenden	Eheschließende Frauen insgesamt	Davon Staatsangehörigkeit des Ehemannes				
		deutsch	ausländisch			
			die gleiche wie die Ehefrau	eine andere als die Ehefrau		
				aus einem EU-Staat	aus restlichem Europa	eine andere nicht aus Europa 1)
aus einem Staat Afrikas	1 507	1 151	197	42	19	98
ägyptisch (287)	31	28	1	-	-	2
äquatorialguineisch (274)	-	-	-	-	-	-
äthiopisch (225)	131	69	46	3	1	12
algerisch (221)	39	22	4	4	1	8
angolanisch (223)	8	2	3	1	-	2
beninisch (229)	3	2	-	-	-	1
botsuanisch (227)	1	1	-	-	-	-
burkinisch (258)	2	2	-	-	-	-
burundisch (291)	1	-	1	-	-	-
dschibutisch (230)	-	-	-	-	-	-
eritreisch (224)	63	41	18	-	-	4
gabunisch (236)	-	-	-	-	-	-
gambisch (237)	7	7	-	-	-	-
ghanaisch (238)	96	55	36	2	-	3
guinea-bissauisch (259)	-	-	-	-	-	-
guineisch (261)	14	13	-	1	-	-
ivorisch (231)	12	10	-	-	-	2
kamerunisch (262)	50	45	3	-	-	2
kapverdisch (242)	3	3	-	-	-	-
kenianisch (243)	169	164	1	3	-	1
komorisch (244)	-	-	-	-	-	-
kongolesisch (Kongo) (245)	9	7	1	-	-	1
kongolesisch (Kongo, Dem. Rep., 246)	11	3	5	-	-	3
lesothisch (226)	-	-	-	-	-	-
liberianisch (247)	11	9	-	-	-	2
libysch (248)	-	-	-	-	-	-
madagassisch (249)	13	13	-	-	-	-
malawisch (256)	-	-	-	-	-	-
malisch (251)	5	4	-	-	-	1
marokkanisch (252)	431	368	7	16	12	28
mauretanisch (239)	-	-	-	-	-	-
maurisch (253)	16	16	-	-	-	-
mosambikanisch (254)	5	4	1	-	-	-
namibisch (267)	3	3	-	-	-	-
nigerianisch (232)	19	18	1	-	-	-
nigrisch (255)	1	1	-	-	-	-
ruandisch (265)	5	4	1	-	-	-
sambisch (257)	2	2	-	-	-	-
santomeisch (268)	2	2	-	-	-	-
senegalesisch (269)	7	6	1	-	-	-
seychellisch (271)	4	3	-	-	-	1
sierraleonisch (272)	16	10	5	1	-	-
simbabweisch (233)	6	6	-	-	-	-
somalisch (273)	31	11	14	1	1	4
sudanesisch (276)	6	3	3	-	-	-
südafrikanisch (263)	43	40	-	3	-	-
swasiländisch (281)	1	1	-	-	-	-
tansanisch (282)	12	11	1	-	-	-
togoisch (283)	73	30	32	3	-	8
tschadisch (284)	-	-	-	-	-	-
tunesisch (285)	121	94	11	4	2	10
ugandisch (286)	24	18	1	-	2	3
zentralafrikanisch (289)	-	-	-	-	-	-

1) Einschl. staatenlos und Staatsangehörigkeit unbekannt.

## 4 Eheschließungen

### 4.8 Eheschließende 2000 nach Staatsangehörigkeit

#### 4.8.2 Eheschließende Frauen

Staatsangehörigkeit der Eheschließenden	Eheschließende Frauen insgesamt	Davon Staatsangehörigkeit des Ehemannes				
		deutsch	ausländisch			
			die gleiche wie die Ehefrau	eine andere als die Ehefrau		
				aus einem EU-Staat	aus restlichem Europa	eine andere nicht aus Europa 1)
aus einem Staat Amerikas	2 846	2 509	109	134	38	56
amerikanisch (368)	578	440	81	17	18	22
antiguanisch (320)	-	-	-	-	-	-
argentinisch (323)	64	55	3	3	1	2
bahamaisch (324)	1	1	-	-	-	-
barbadisch (322)	1	1	-	-	-	-
belizisch (330)	-	-	-	-	-	-
bolivianisch (326)	29	25	2	2	-	-
brasilianisch (327)	785	750	5	21	6	3
chilenisch (332)	70	59	5	5	1	-
costaricanisch (334)	14	14	-	-	-	-
dominicanisch (Dominica, 333)	6	6	-	-	-	-
dominikanisch (Dominik. Rep., 335)	62	59	-	3	-	-
ecuadorianisch (336)	108	87	3	14	1	3
grenadisch (340)	2	2	-	-	-	-
guatemalteckisch (345)	10	10	-	-	-	-
guyanisch (328)	1	1	-	-	-	-
haitianisch (346)	8	8	-	-	-	-
honduranisch (347)	10	9	-	1	-	-
jamaikanisch (355)	9	9	-	-	-	-
kanadisch (348)	118	94	4	8	-	12
kolumbianisch (349)	292	260	2	20	5	5
kubanisch (351)	231	214	2	12	1	2
lucianisch (366)	3	3	-	-	-	-
mexikanisch (353)	142	135	-	6	-	1
nicaraguanisch (354)	6	4	-	1	-	1
panamaisch (357)	4	3	-	-	-	1
paraguayisch (359)	13	12	-	1	-	-
peruanisch (361)	190	166	1	16	4	3
salvadorianisch (337)	10	9	-	-	-	1
von St. Kitts und Nevis (370)	-	-	-	-	-	-
surinamisch (364)	-	-	-	-	-	-
von Trinidad und Tobago (371)	6	6	-	-	-	-
uruguayisch (365)	9	8	-	1	-	-
venezolanisch (367)	63	58	1	3	1	-
vincentisch (369)	1	1	-	-	-	-

1) Einschl. staatenlos und Staatsangehörigkeit unbekannt.

## 4 Eheschließungen

### 4.8 Eheschließende 2000 nach Staatsangehörigkeit

#### 4.8.2 Eheschließende Frauen

Staatsangehörigkeit der Eheschließenden	Eheschließende Frauen insgesamt	Davon Staatsangehörigkeit des Ehemannes				
		deutsch	ausländisch			
			die gleiche wie die Ehefrau	eine andere als die Ehefrau		
				aus einem EU-Staat	aus restlichem Europa	eine andere nicht aus Europa 1)
aus einem Staat Asiens	7 254	5 773	1 003	128	74	276
afghanisch (423)	242	51	167	2	5	17
armenisch (422)	84	68	8	1	2	5
aserbaidschanisch (425)	35	21	1	-	8	5
bahrainisch (424)	1	-	-	-	-	1
bangladeschisch (460)	6	3	1	-	-	2
bhutanisch (426)	-	-	-	-	-	-
bruneiisch (429)	-	-	-	-	-	-
chinesisch (Taiwan, 465)	192	157	19	12	-	4
chinesisch (China, mit Tibet, 479)	378	313	31	16	2	16
georgisch (430)	146	118	5	8	7	8
indisch (436)	32	25	6	-	-	1
indonesisch (437)	145	129	12	2	-	2
irakisch (438)	189	17	148	-	8	16
iranisch (439)	318	147	122	12	5	32
israelisch (441)	31	25	2	-	2	2
japanisch (442)	212	197	5	5	1	4
jemenitisch (421)	3	3	-	-	-	-
jordanisch (445)	9	5	4	-	-	-
kambodschanisch (446)	8	5	2	-	-	1
kasachisch (444)	454	438	4	4	5	3
katarisch (447)	1	-	-	1	-	-
kirgisch (450)	122	118	-	1	1	2
koreanisch (Korea, Dem. Volksrep. 434)	6	5	-	-	-	1
koreanisch (Korea, Republik 467)	111	103	4	1	2	1
kuwaitisch (448)	1	1	-	-	-	-
laotisch (449)	22	15	3	-	1	3
libanesisch (451)	113	48	41	2	6	16
malaysisch (482)	29	24	1	-	1	3
maledivisch (454)	-	-	-	-	-	-
mongolisch (457)	57	50	1	3	1	2
myanmarisch (427)	4	4	-	-	-	-
nepalesisch (458)	22	19	2	1	-	-
omanisch (456)	-	-	-	-	-	-
osttimorisch (483)	-	-	-	-	-	-
pakistanisch (461)	11	5	6	-	-	-
philippinisch (462)	549	530	2	12	1	4
saudiarabisch (472)	1	1	-	-	-	-
singapurisch (474)	13	12	-	-	-	1
sri-lankisch (431)	385	77	249	2	-	57
syrisch (475)	136	54	43	3	6	30
tadschikisch (470)	6	5	-	-	1	-
thailändisch (476)	2 414	2 372	1	27	5	9
türkmenisch (471)	11	10	-	-	-	1
usbekisch (477)	83	75	1	3	4	-
der Ver. Arabischen Emirate (469)	-	-	-	-	-	-
vietnamesisch (432)	672	523	112	10	-	27
aus Australien oder einem Staat Ozeaniens	80	67	5	3	2	3
australisch (523)	64	54	5	1	1	3
von den Cookinseln (527)	-	-	-	-	-	-
fidschianisch (526)	1	-	-	1	-	-
kiribatisch (530)	2	1	-	1	-	-
marshallisch (544)	-	-	-	-	-	-
mikronesisch (545)	-	-	-	-	-	-
naurisch (531)	-	-	-	-	-	-
neuseeländisch (536)	12	11	-	-	1	-
niueanisch (533)	-	-	-	-	-	-
palauisch (537)	-	-	-	-	-	-
papua-neuguineisch (538)	-	-	-	-	-	-
salomonisch (524)	-	-	-	-	-	-
samoanisch (543)	-	-	-	-	-	-
tongaisch (541)	1	1	-	-	-	-
tuvaluisch (540)	-	-	-	-	-	-
vanuatuisch (532)	-	-	-	-	-	-
staatenlos (997)	241	82	59	5	57	38
unbekannt	369	111	133	3	66	56
insgesamt	418 550	379 316	7 235	7 791	15 562	8 646

1) Einschl. staatenlos und Staatsangehörigkeit unbekannt.

#### 4 Eheschließungen

##### 4.9 Eheschließungen 2002 nach dem Alter der Ehefrau und der Zahl der gemeinsamen vorehelichen Kinder

Alter der Ehefrau	Eheschließungen insgesamt	Darunter Eheschließungen mit vorehelichen Kindern						Gesamtzahl der Kinder
		zusammen	% von Spalte 1	davon mit ... Kind(ern)				
				1	2	3	4 und mehr	
unter 18 .....	673	97	14,4	92	5	-	-	102
18 .....	4 604	552	12,0	530	21	1	-	575
19 .....	6 679	716	10,7	661	53	2	-	773
20 .....	9 495	1 143	12,0	1 048	88	7	-	1 245
21 .....	12 385	1 682	13,6	1 520	142	19	1	1 865
22 .....	14 929	2 121	14,2	1 890	211	19	1	2 373
23 .....	17 167	2 425	14,1	2 140	257	24	4	2 742
24 .....	19 363	2 724	14,1	2 376	302	39	7	3 126
25 .....	20 971	2 976	14,2	2 594	343	27	12	3 411
26 .....	20 937	3 198	15,3	2 723	408	58	9	3 753
27 .....	20 688	3 186	15,4	2 714	419	45	8	3 722
28 .....	20 450	3 418	16,7	2 880	488	39	11	4 023
29 .....	20 336	3 432	16,9	2 848	524	46	14	4 098
30 .....	20 165	3 818	18,9	3 127	627	51	13	4 593
31 .....	18 824	3 929	20,9	3 245	604	60	20	4 721
32 .....	17 007	3 635	21,4	3 005	563	52	15	4 352
33 .....	15 925	3 544	22,3	2 869	592	68	15	4 319
34 .....	14 474	3 340	23,1	2 688	566	70	16	4 098
35 .....	12 870	2 936	22,8	2 333	522	67	14	3 636
36 .....	10 933	2 470	22,6	1 904	481	70	15	3 142
37 .....	9 494	2 056	21,7	1 556	419	64	17	2 658
38 .....	8 533	1 639	19,2	1 266	315	42	16	2 090
39 .....	7 917	1 474	18,6	1 138	273	53	10	1 888
40 .....	7 072	1 092	15,4	842	218	25	7	1 386
41 .....	5 983	806	13,5	613	156	22	15	1 057
42 .....	5 351	611	11,4	463	117	18	13	809
43 .....	4 810	466	9,7	336	96	21	13	655
44 .....	4 308	332	7,7	254	56	13	9	448
45 .....	3 939	261	6,6	194	50	10	7	355
46 .....	3 676	230	6,3	172	47	8	3	307
47 .....	3 418	199	5,8	138	42	12	7	287
48 .....	3 149	150	4,8	99	42	6	3	213
49 .....	3 000	118	3,9	79	23	12	4	179
50 und älter .....	22 438	706	3,1	395	207	65	39	1 183
Insgesamt .....	391 963	61 482	15,7	50 732	9 277	1 135	338	74 184



#### 4 Eheschließungen

##### 4.9 Eheschließungen 2001 nach dem Alter der Ehefrau und der Zahl der gemeinsamen vorehelichen Kinder

Alter der Ehefrau	Eheschließungen insgesamt	Darunter Eheschließungen mit vorehelichen Kindern						Gesamtzahl der Kinder
		zusammen	% von Spalte 1	davon mit ... Kind(ern)				
				1	2	3	4 und mehr	
unter 18 .....	839	110	13,1	106	3	1	-	115
18 .....	5 165	623	12,1	575	43	5	-	676
19 .....	7 188	725	10,1	672	52	1	-	779
20 .....	10 114	1 201	11,9	1 086	106	9	-	1 325
21 .....	12 340	1 491	12,1	1 344	128	14	5	1 663
22 .....	14 412	1 867	13,0	1 632	212	19	4	2 129
23 .....	16 623	2 274	13,7	1 939	288	42	5	2 662
24 .....	18 771	2 435	13,0	2 111	292	24	8	2 799
25 .....	19 577	2 678	13,7	2 315	318	39	6	3 093
26 .....	20 209	2 879	14,2	2 437	378	58	6	3 392
27 .....	20 019	2 942	14,7	2 483	397	53	9	3 473
28 .....	19 911	3 126	15,7	2 640	424	46	16	3 694
29 .....	21 408	3 581	16,7	2 962	544	53	22	4 311
30 .....	20 280	3 868	19,1	3 192	587	72	17	4 655
31 .....	18 015	3 468	19,3	2 822	563	62	21	4 228
32 .....	16 795	3 405	20,3	2 793	547	50	15	4 098
33 .....	15 228	3 207	21,1	2 607	534	49	17	3 900
34 .....	13 484	2 890	21,4	2 292	510	68	20	3 601
35 .....	11 786	2 618	22,2	2 060	493	46	19	3 267
36 .....	10 052	2 224	22,1	1 723	422	62	17	2 830
37 .....	8 981	1 865	20,8	1 441	358	46	20	2 386
38 .....	8 041	1 538	19,1	1 134	338	50	16	2 030
39 .....	7 438	1 245	16,7	930	258	47	10	1 635
40 .....	6 651	979	14,7	758	184	28	9	1 247
41 .....	5 818	759	13,0	558	171	20	10	1 004
42 .....	5 114	625	12,2	452	147	16	10	841
43 .....	4 700	474	10,1	354	96	20	4	622
44 .....	4 480	387	8,6	289	77	19	2	514
45 .....	4 110	305	7,4	226	59	15	5	414
46 .....	3 835	236	6,2	169	52	9	6	326
47 .....	3 622	195	5,4	138	46	9	2	268
48 .....	3 397	171	5,0	119	38	12	2	239
49 .....	3 222	159	4,9	111	39	9	-	216
50 und älter .....	27 966	1 103	3,9	625	303	110	65	1 882
Insgesamt .....	389 591	57 653	14,8	47 095	9 007	1 183	368	70 314

#### 4 Eheschließungen

##### 4.9 Eheschließungen 2000 nach dem Alter der Ehefrau und der Zahl der gemeinsamen vorehelichen Kinder

Alter der Ehefrau	Eheschließungen insgesamt	Darunter Eheschließungen mit vorehelichen Kindern						Gesamtzahl der Kinder
		zusammen	% von Spalte 1	davon mit ... Kind(ern)				
				1	2	3	4 und mehr	
unter 18 .....	1 026	139	13,5	131	7	-	1	149
18 .....	5 850	653	11,2	611	39	3	-	698
19 .....	8 099	787	9,7	721	63	3	-	856
20 .....	10 811	1 153	10,7	1 051	94	6	2	1 265
21 .....	13 375	1 492	11,2	1 339	126	23	4	1 676
22 .....	16 107	1 953	12,1	1 724	202	27	-	2 209
23 .....	18 710	2 246	12,0	1 972	240	32	2	2 556
24 .....	20 729	2 521	12,2	2 171	305	42	3	2 920
25 .....	22 402	2 720	12,1	2 362	314	37	7	3 129
26 .....	22 775	2 836	12,5	2 427	354	46	9	3 311
27 .....	23 453	3 076	13,1	2 568	456	44	8	3 645
28 .....	24 576	3 614	14,7	3 059	502	37	16	4 242
29 .....	25 019	3 941	15,8	3 279	579	71	12	4 701
30 .....	22 131	3 742	16,9	3 110	573	51	8	4 446
31 .....	20 487	3 662	17,9	3 025	560	68	9	4 388
32 .....	18 510	3 615	19,5	2 949	597	55	14	4 369
33 .....	16 011	3 186	19,9	2 563	545	70	8	3 896
34 .....	13 844	2 808	20,3	2 204	512	71	21	3 536
35 .....	11 991	2 359	19,7	1 901	389	54	15	2 907
36 .....	10 627	2 087	19,6	1 601	414	52	20	2 680
37 .....	9 167	1 624	17,7	1 249	304	54	17	2 092
38 .....	8 109	1 344	16,6	1 065	235	30	14	1 695
39 .....	7 306	1 131	15,5	857	224	39	11	1 474
40 .....	6 543	918	14,0	695	181	28	14	1 209
41 .....	5 598	704	12,6	515	146	38	5	942
42 .....	4 909	524	10,7	391	111	17	5	685
43 .....	4 625	416	9,0	320	75	14	7	553
44 .....	4 275	316	7,4	224	76	7	9	443
45 .....	3 977	253	6,4	178	63	9	3	344
46 .....	3 716	209	5,6	155	41	8	5	284
47 .....	3 395	157	4,6	115	33	6	3	212
48 .....	3 232	147	4,5	101	32	8	6	221
49 .....	3 220	132	4,1	91	35	5	1	181
50 und älter .....	23 945	803	3,4	436	224	91	52	1 396
Insgesamt .....	418 550	57 268	13,7	47 160	8 651	1 146	311	69 310



---

## 5 Gerichtliche Ehelösungen

5 Gerichtliche Ehelösungen  
5.1 Rechtskräftige Urteile auf Ehelösung nach dem Kläger

Jahr	Ehe- lösungen insgesamt	Kläger Mann				Kläger Frau				Kläger Staatsanwaltschaft	
		zusammen		darunter Widerklage der Frau		zusammen		darunter Widerklage des Mannes		Anzahl	%
		Anzahl	%	Anzahl	%	Anzahl	%	Anzahl	%		
<b>Früheres Bundesgebiet</b>											
1950 .....	86 341	41 057	47,6	19 434	47,3	44 927	52,0	17 186	38,3	357	0,4
1955 .....	48 860	17 603	36,0	9 170	52,1	31 129	63,7	9 271	29,8	128	0,3
1956 .....	46 636	16 579	35,5	8 526	51,4	29 931	64,2	8 669	29,0	126	0,3
1957 .....	46 855	16 081	34,3	8 176	50,8	30 687	65,5	8 520	27,8	87	0,2
1958 .....	48 537	16 302	33,6	6 080	37,3	32 139	66,2	8 684	27,0	96	0,2
1959 .....	49 326	16 433	33,3	8 280	50,4	32 811	66,5	8 609	26,2	82	0,2
1960 .....	49 325	16 199	32,8	7 903	48,8	33 052	67,0	8 426	25,5	74	0,2
1961 .....	49 651	16 145	32,5	7 962	49,3	33 430	67,3	8 617	25,8	76	0,2
1962 .....	49 894	16 217	32,5	8 074	49,8	33 615	67,4	8 833	26,3	62	0,1
1963 .....	51 152	16 333	31,9	7 862	48,1	34 780	68,0	8 991	25,9	39	0,1
1964 .....	55 995	17 526	31,3	8 159	46,6	38 433	68,6	10 179	26,5	36	0,1
1965 .....	59 039	18 839	31,9	8 852	47,0	40 157	68,0	10 837	27,0	43	0,1
1966 .....	59 014	18 608	31,5	8 495	45,7	40 379	68,4	10 489	26,0	27	0,0
1967 .....	63 116	19 371	30,7	8 693	44,9	43 717	69,3	11 351	26,0	28	0,0
1968 .....	65 498	19 885	30,4	8 708	43,8	45 592	69,6	11 699	25,7	21	0,0
1969 .....	72 517	21 704	29,9	9 935	45,8	50 795	70,0	13 836	27,2	18	0,0
1970 .....	76 711	22 840	29,8	10 469	45,8	53 852	70,2	14 475	26,9	19	0,0
1971 .....	80 619	23 709	29,4	10 958	46,2	56 902	70,6	15 380	27,0	8	0,0
1972 .....	86 734	25 237	29,1	11 202	44,4	61 488	70,9	15 943	25,9	9	0,0
1973 .....	90 291	25 804	28,6	11 053	42,8	64 478	71,4	16 421	25,5	9	0,0
1974 .....	98 694	27 890	28,3	10 950	39,3	70 794	71,7	17 271	24,4	10	0,0
1975 .....	106 932	30 700	28,7	12 072	39,3	76 224	71,3	19 018	25,0	8	0,0
1976 .....	108 363	31 345	28,9	11 993	38,3	77 010	71,1	19 485	25,3	8	0,0
1977 1. Hj. ....	73 027	22 570	30,9	7 299	32,3	50 449	69,1	10 406	20,6	8	0,0

5.2 Gerichtliche Ehelösungen nach Antragstellendem

Jahr	Ehe- lösungen insgesamt	Das Verfahren wurde beantragt											
		vom Mann				von der Frau				von beiden Ehegatten		von der zuständigen Verwaltungsbehörde	
		zusammen		ohne Zustimmung der Frau	mit	zusammen		ohne Zustimmung des Mannes	mit	Anzahl	%	Anzahl	%
Anzahl	%	Anzahl		%	Anzahl		%						
<b>Früheres Bundesgebiet</b>													
1977 2. Hj. ....	1 719	622	36,2	251	371	978	56,9	369	609	118	6,9	1	0,1
1978 .....	32 578	12 052	37,0	4 665	7 387	17 929	55,0	6 413	11 516	2 581	7,9	16	0,0
1979 .....	79 602	26 372	33,1	6 842	19 530	45 932	57,7	12 339	33 593	7 283	9,1	15	0,0
1980 .....	96 351	30 509	31,7	6 467	24 042	56 738	58,9	13 127	43 611	9 083	9,4	21	0,0
1981 .....	109 645	34 375	31,4	6 061	28 314	65 129	59,4	12 939	52 190	10 121	9,2	20	0,0
1982 .....	118 609	37 196	31,4	5 586	31 610	71 154	60,0	12 155	58 999	10 241	8,6	18	0,0
1983 .....	121 475	38 359	31,6	5 714	32 645	72 402	59,6	12 410	59 992	10 686	8,8	28	0,0
1984 .....	130 894	41 705	31,9	6 596	35 109	77 276	59,0	13 537	63 739	11 885	9,1	28	0,0
1985 .....	128 268	41 343	32,2	6 705	34 638	75 675	59,0	13 518	62 157	11 233	8,8	17	0,0
1986 .....	122 581	39 883	32,5	6 068	33 815	71 685	58,5	11 924	59 761	10 994	9,0	19	0,0
1987 .....	130 010	43 453	33,4	6 224	37 229	74 747	57,5	11 773	62 974	11 788	9,1	22	0,0
1988 .....	128 897	43 815	34,0	5 913	37 902	73 143	56,7	11 016	62 127	11 927	9,3	12	0,0
1989 .....	126 794	44 025	34,7	5 724	38 301	71 307	56,2	10 067	61 240	11 442	9,0	20	0,0
1990 .....	123 041	43 108	35,0	5 643	37 465	69 233	56,3	10 176	59 057	10 687	8,7	13	0,0
<b>Deutschland</b>													
1991 .....	136 484	47 107	34,5	5 939	41 168	78 150	57,3	10 961	67 189	11 220	8,2	7	0,0
1992 .....	135 179	46 384	34,3	5 857	40 527	79 000	58,4	11 464	67 536	9 780	7,2	15	0,0
1993 .....	156 646	53 012	33,8	6 080	46 932	93 304	59,6	12 196	81 108	10 321	6,6	9	0,0
1994 .....	166 496	55 397	33,3	6 160	49 237	101 024	60,7	12 830	88 194	10 060	6,0	15	0,0
1995 .....	170 000	55 927	32,9	6 344	49 583	104 112	61,2	14 101	90 011	9 949	5,9	12	0,0
1996 .....	176 203	57 768	32,8	6 650	51 118	108 365	61,5	14 949	93 416	10 049	5,7	21	0,0
1997 .....	188 483	62 254	33,0	6 661	55 593	115 661	61,4	14 891	100 770	10 554	5,6	14	0,0
1998 .....	192 954	63 867	33,1	6 068	57 799	117 779	61,0	13 008	104 771	11 286	5,8	22	0,0
1999 .....	190 760	64 839	34,0	5 745	59 094	114 677	60,1	11 953	102 724	11 236	5,9	8	0,0
2000 .....	194 630	67 721	34,8	5 470	62 251	115 647	59,4	11 063	104 584	11 250	5,8	12	0,0
2001 .....	197 750	70 840	35,8	5 220	65 620	114 835	58,1	10 229	104 606	12 060	6,1	15	0,0
2002 .....	204 606	73 574	36,0	5 528	68 046	118 505	57,9	10 638	107 867	12 507	6,1	20	0,0

## 5 Gerichtliche Ehelösungen

### 5.3 Geschiedene Ehen 2002 nach Eheschließungsjahren und der Kinderzahl \*)

Eheschließungs- jahr	Insgesamt	Mit ... noch lebenden minderjährigen Kindern dieser Ehe							
		0	1	2	3	4	5 und mehr		Gesamtzahl der Kinder 1)
							Ehen	Kinder 1)	
2002.....	88	81	6	1	-	-	-	-	8
2001.....	1 336	1 177	130	25	4	-	-	-	192
2000.....	5 679	4 666	874	119	11	6	3	19	1 188
1999.....	9 384	6 865	2 121	341	54	3	-	-	2 977
1998.....	11 153	7 370	3 029	679	64	7	4	23	4 630
1997.....	13 310	8 439	3 769	970	105	21	6	31	6 139
1996.....	13 121	7 760	3 843	1 349	143	18	8	42	7 084
1995.....	12 118	6 613	3 647	1 625	192	34	7	37	7 646
1994.....	11 197	5 437	3 548	1 907	258	36	11	58	8 338
1993.....	10 128	4 473	3 156	2 132	314	41	12	65	8 591
1992.....	9 467	3 716	2 950	2 353	373	63	12	64	9 091
1991.....	8 687	3 249	2 544	2 352	446	77	19	100	8 994
1990.....	9 249	3 042	2 849	2 694	543	89	32	170	10 392
1989.....	8 771	2 748	2 696	2 629	560	110	28	152	10 226
1988.....	8 021	2 285	2 394	2 601	588	121	32	172	10 016
1987.....	7 402	1 931	2 204	2 526	566	131	44	241	9 719
1986.....	6 751	1 687	1 932	2 381	580	127	44	244	9 186
1985.....	6 125	1 491	1 677	2 169	602	143	43	244	8 637
1984.....	5 603	1 413	1 529	1 993	526	108	34	187	7 712
1983.....	5 124	1 471	1 532	1 580	403	103	35	185	6 498
1982.....	4 651	1 616	1 485	1 173	286	70	21	113	5 082
1981.....	4 248	1 663	1 402	905	214	48	16	86	4 132
1980.....	4 057	1 772	1 371	690	173	44	7	39	3 485
1979.....	3 543	1 813	1 059	530	108	26	7	37	2 584
1978.....	3 070	1 745	886	358	60	11	10	58	1 884
1977.....	2 879	1 843	670	288	64	10	4	20	1 498
1976 und früher	19 052	16 018	2 150	704	132	32	16	84	4 166
<b>Insgesamt</b>	<b>204 214</b>	<b>102 384</b>	<b>55 453</b>	<b>37 074</b>	<b>7 369</b>	<b>1 479</b>	<b>455</b>	<b>2 471</b>	<b>160 095</b>

\*) Einschl. der legitimierten Kinder.

1) Bei Ehen mit 9 Kindern und mehr wird bei der Berechnung der Kinderzahl von 9 Kindern ausgegangen.

### 5.4 Ehescheidungen nach der Staatsangehörigkeit (deutsch/ausländisch) der Ehepartner

Jahr	Ehescheidungen											
	insgesamt	zwischen deutschen Personen	von oder mit ausländischen Personen									
			zusammen		beide Ehepartner ausländisch		Frau deutsch - Mann Ausländer		Mann deutsch - Frau Ausländerin			
					zusammen						darunter mit gleicher Staats- angehörigkeit	
Anzahl	% von Sp.1	Anzahl	% von Sp.1	Anzahl	% von Sp.4	Anzahl	% von Sp.4	Anzahl	% von Sp.4	Anzahl	% von Sp.4	
1	2	3	4	5	6	7	8	9	10	11	12	
<b>Deutschland</b>												
1991.....	136 317	121 939	89,5	14 378	10,5	3 382	23,5	1 620	7 704	53,6	3 292	22,9
1992.....	135 010	120 359	89,1	14 651	10,9	3 593	24,5	1 823	7 709	52,6	3 349	22,9
1993.....	156 425	139 945	89,5	16 480	10,5	3 954	24,0	2 055	8 674	52,6	3 852	23,4
1994.....	166 052	148 172	89,2	17 880	10,8	4 280	23,9	2 251	9 368	52,4	4 232	23,7
1995.....	169 425	150 441	88,8	18 984	11,2	4 632	24,4	2 419	9 816	51,7	4 536	23,9
1996.....	175 550	155 157	88,4	20 393	11,6	5 083	24,9	2 631	10 451	51,2	4 859	23,8
1997.....	187 802	164 924	87,8	22 878	12,2	5 723	25,0	2 876	11 408	49,9	5 747	25,1
1998.....	192 416	167 470	87,0	24 946	13,0	6 346	25,4	3 112	12 099	48,5	6 501	26,1
1999.....	190 590	164 006	86,1	26 584	13,9	6 968	26,2	3 422	12 550	47,2	7 066	26,6
2000.....	194 408	165 933	85,4	28 475	14,6	7 086	24,9	3 447	13 335	46,8	8 054	28,3
2001.....	197 498	166 853	84,5	30 645	15,5	7 623	24,9	3 666	14 280	46,6	8 742	28,5
2002.....	204 214	171 314	83,9	32 900	16,1	8 082	24,6	3 808	15 295	46,5	9 523	28,9
<b>Früheres Bundesgebiet</b>												
1980.....	96 222	89 928	93,5	6 294	6,5	991	15,7	417	3 603	57,2	1 700	27,0
1981.....	109 520	102 279	93,4	7 241	6,6	1 009	13,9	410	4 261	58,8	1 971	27,2
1982.....	118 483	110 023	92,9	8 460	7,1	1 168	13,8	473	5 037	59,5	2 255	26,7
1983.....	121 317	112 502	92,7	8 815	7,3	1 164	13,2	453	5 413	61,4	2 238	25,4
1984.....	130 744	120 476	92,1	10 268	7,9	1 407	13,7	571	6 256	60,9	2 605	25,4
1985.....	128 124	117 269	91,5	10 855	8,5	1 675	15,4	772	6 543	60,3	2 637	24,3
1986.....	122 443	111 335	90,9	11 108	9,1	1 916	17,2	927	6 556	59,0	2 636	23,7
1987.....	129 850	118 120	91,0	11 730	9,0	2 021	17,2	939	6 770	57,7	2 939	25,1
1988.....	128 729	115 995	90,1	12 734	9,9	2 589	20,3	1 194	7 116	55,9	3 029	23,8
1989.....	126 628	113 307	89,5	13 321	10,5	2 925	22,0	1 358	7 248	54,4	3 148	23,6
1990.....	122 869	109 573	89,2	13 296	10,8	3 045	22,9	1 400	7 135	53,7	3 116	23,4

## 5 Gerichtliche Ehelösungen

### 5.3 Geschiedene Ehen 2001 nach Eheschließungsjahren und der Kinderzahl \*)

Eheschließungs- jahr	Insgesamt	Mit ... noch lebenden minderjährigen Kindern dieser Ehe							
		0	1	2	3	4	5 und mehr		Gesamtzahl der Kinder 1)
							Ehen	Kinder 1)	
2001 .....	67	61	5	1	-	-	-	-	7
2000 .....	1 528	1 337	163	20	6	2	-	-	229
1999 .....	5 918	4 855	929	114	14	4	2	10	1 225
1998 .....	8 751	6 375	2 000	334	36	6	-	-	2 800
1997 .....	11 020	7 289	3 046	609	64	11	1	5	4 505
1996 .....	12 367	7 775	3 519	952	103	14	4	23	5 811
1995 .....	12 564	7 379	3 681	1 346	130	26	2	10	6 877
1994 .....	11 950	6 471	3 660	1 603	180	28	8	42	7 560
1993 .....	10 551	5 113	3 330	1 831	231	39	7	37	7 878
1992 .....	9 771	4 354	3 016	2 033	309	49	10	51	8 256
1991 .....	8 976	3 538	2 804	2 186	374	60	14	73	8 611
1990 .....	9 769	3 494	3 079	2 632	451	88	25	133	10 181
1989 .....	9 104	3 022	2 844	2 570	543	101	24	131	10 148
1988 .....	8 545	2 599	2 670	2 577	565	107	27	146	10 093
1987 .....	7 741	2 194	2 347	2 470	584	115	31	162	9 661
1986 .....	6 794	1 810	1 963	2 342	553	92	34	183	8 857
1985 .....	6 128	1 634	1 656	2 116	568	116	38	206	8 262
1984 .....	5 779	1 412	1 600	2 051	546	135	35	191	8 071
1983 .....	5 218	1 396	1 401	1 770	510	111	30	160	7 075
1982 .....	4 844	1 409	1 468	1 474	376	92	25	134	6 046
1981 .....	4 516	1 538	1 475	1 116	303	70	14	70	4 966
1980 .....	4 304	1 675	1 430	899	232	51	17	94	4 222
1979 .....	3 652	1 650	1 204	624	136	24	14	76	3 032
1978 .....	3 154	1 688	984	382	77	16	7	42	2 085
1977 .....	3 136	1 845	914	295	57	19	6	31	1 782
1976 .....	2 823	1 820	711	214	64	13	1	5	1 388
1975 und früher	18 528	15 738	1 969	624	141	39	17	93	3 889
<b>Insgesamt</b>	<b>197 498</b>	<b>99 471</b>	<b>53 868</b>	<b>35 185</b>	<b>7 153</b>	<b>1 428</b>	<b>393</b>	<b>2 108</b>	<b>153 517</b>

\*) Einschl. der legitimized Kinder.

1) Bei Ehen mit 9 Kindern und mehr wird bei der Berechnung der Kinderzahl von 9 Kindern ausgegangen.

### 5.4 Ehescheidungen nach der Staatsangehörigkeit (deutsch/ausländisch) der Ehepartner

Jahr	Ehescheidungen										
	insgesamt	zwischen deutschen Personen	von oder mit ausländischen Personen								
			zusammen		beide Ehepartner ausländisch		Frau deutsch - Mann Ausländer		Mann deutsch - Frau Ausländerin		
					zusammen						darunter mit gleicher Staats- angehörigkeit
Anzahl	% von Sp.1	Anzahl	% von Sp.1	Anzahl	% von Sp.4	Anzahl	% von Sp.4	Anzahl	% von Sp.4		
1	2	3	4	5	6	7	8	9	10	11	12

#### Deutschland

1991 .....	136 317	121 939	89,5	14 378	10,5	3 382	23,5	1 620	7 704	53,6	3 292	22,9
1992 .....	135 010	120 359	89,1	14 651	10,9	3 593	24,5	1 823	7 709	52,6	3 349	22,9
1993 .....	156 425	139 945	89,5	16 480	10,5	3 954	24,0	2 055	8 674	52,6	3 852	23,4
1994 .....	166 052	148 172	89,2	17 880	10,8	4 280	23,9	2 251	9 368	52,4	4 232	23,7
1995 .....	169 425	150 441	88,8	18 984	11,2	4 632	24,4	2 419	9 816	51,7	4 536	23,9
1996 .....	175 550	155 157	88,4	20 393	11,6	5 083	24,9	2 631	10 451	51,2	4 859	23,8
1997 .....	187 802	164 924	87,8	22 878	12,2	5 723	25,0	2 876	11 408	49,9	5 747	25,1
1998 .....	192 416	167 470	87,0	24 946	13,0	6 346	25,4	3 112	12 099	48,5	6 501	26,1
1999 .....	190 590	164 006	86,1	26 584	13,9	6 968	26,2	3 422	12 550	47,2	7 066	26,6
2000 .....	194 408	165 933	85,4	28 475	14,6	7 086	24,9	3 447	13 335	46,8	8 054	28,3
2001 .....	197 498	166 853	84,5	30 645	15,5	7 623	24,9	3 666	14 280	46,6	8 742	28,5

#### Früheres Bundesgebiet

1980 .....	96 222	89 928	93,5	6 294	6,5	991	15,7	417	3 603	57,2	1 700	27,0
1981 .....	109 520	102 279	93,4	7 241	6,6	1 009	13,9	410	4 261	58,8	1 971	27,2
1982 .....	118 483	110 023	92,9	8 460	7,1	1 168	13,8	473	5 037	59,5	2 255	26,7
1983 .....	121 317	112 502	92,7	8 815	7,3	1 164	13,2	453	5 413	61,4	2 238	25,4
1984 .....	130 744	120 476	92,1	10 268	7,9	1 407	13,7	571	6 256	60,9	2 605	25,4
1985 .....	128 124	117 269	91,5	10 855	8,5	1 675	15,4	772	6 543	60,3	2 637	24,3
1986 .....	122 443	111 335	90,9	11 108	9,1	1 916	17,2	927	6 556	59,0	2 636	23,7
1987 .....	129 850	118 120	91,0	11 730	9,0	2 021	17,2	939	6 770	57,7	2 939	25,1
1988 .....	128 729	115 995	90,1	12 734	9,9	2 589	20,3	1 194	7 116	55,9	3 029	23,8
1989 .....	126 628	113 307	89,5	13 321	10,5	2 925	22,0	1 358	7 248	54,4	3 148	23,6
1990 .....	122 869	109 573	89,2	13 296	10,8	3 045	22,9	1 400	7 135	53,7	3 116	23,4

## 5 Gerichtliche Ehelösungen

### 5.3 Geschiedene Ehen 2000 nach Eheschließungsjahren und der Kinderzahl \*)

Eheschließungs- jahr	Insgesamt	Mit ... noch lebenden minderjährigen Kindern dieser Ehe							
		0	1	2	3	4	5 und mehr		Gesamtzahl der Kinder 1)
							Ehen	Kinder 1)	
2000 .....	70	67	2	1	-	-	-	-	4
1999 .....	1 519	1 335	163	15	6	-	-	-	211
1998 .....	5 546	4 548	875	110	13	-	-	-	1 134
1997 .....	8 676	6 356	1 998	275	40	4	3	15	2 699
1996 .....	10 308	6 811	2 842	583	64	7	1	5	4 233
1995 .....	11 880	7 527	3 380	874	86	12	1	5	5 439
1994 .....	12 394	7 330	3 709	1 197	131	22	5	26	6 610
1993 .....	11 512	6 275	3 466	1 567	172	26	6	31	7 251
1992 .....	10 813	5 321	3 336	1 818	294	36	8	51	8 049
1991 .....	9 675	4 187	3 066	2 039	318	52	13	73	8 379
1990 .....	10 622	4 236	3 467	2 422	426	57	14	77	9 894
1989 .....	9 800	3 574	3 122	2 520	491	77	16	81	10 024
1988 .....	9 063	3 153	2 790	2 450	533	113	24	138	9 879
1987 .....	8 177	2 514	2 460	2 491	573	102	37	199	9 768
1986 .....	7 308	2 183	2 084	2 318	579	98	46	243	9 092
1985 .....	6 528	1 882	1 821	2 181	505	101	38	212	8 314
1984 .....	6 014	1 722	1 599	2 008	530	118	37	206	7 883
1983 .....	5 350	1 428	1 406	1 860	506	119	31	164	7 284
1982 .....	4 955	1 403	1 270	1 657	504	100	21	113	6 609
1981 .....	4 680	1 499	1 442	1 308	334	75	22	126	5 486
1980 .....	4 486	1 663	1 394	1 088	279	48	14	74	4 673
1979 .....	3 998	1 678	1 263	799	190	52	16	84	3 723
1978 .....	3 517	1 665	1 157	540	118	25	12	68	2 759
1977 .....	3 312	1 802	981	423	89	13	4	22	2 168
1976 .....	3 029	1 878	776	291	67	13	4	22	1 633
1975 .....	2 887	1 886	701	245	42	11	2	10	1 371
1974 und früher	18 289	15 635	1 893	603	126	22	10	58	3 623
<b>Insgesamt</b>	<b>194 408</b>	<b>99 558</b>	<b>52 463</b>	<b>33 683</b>	<b>7 016</b>	<b>1 303</b>	<b>385</b>	<b>2 103</b>	<b>148 192</b>

\*) Einschl. der legitimierten Kinder.

1) Bei Ehen mit 9 Kindern und mehr wird bei der Berechnung der Kinderzahl von 9 Kindern ausgegangen.

### 5.4 Ehescheidungen nach der Staatsangehörigkeit (deutsch/ausländisch) der Ehepartner

Jahr	Ehescheidungen											
	insgesamt	zwischen deutschen Personen	von oder mit ausländischen Personen									
			zusammen		beide Ehepartner ausländisch		Frau deutsch - Mann Ausländer		Mann deutsch - Frau Ausländerin			
					zusammen						darunter mit gleicher Staats- angehörigkeit	
Anzahl	% von Sp.1	Anzahl	% von Sp.1	Anzahl	% von Sp.4	Anzahl	% von Sp.4	Anzahl	% von Sp.4			
1	2	3	4	5	6	7	8	9	10	11	12	
<b>Deutschland</b>												
1991 .....	136 317	121 939	89,5	14 378	10,5	3 382	23,5	1 620	7 704	53,6	3 292	22,9
1992 .....	135 010	120 359	89,1	14 651	10,9	3 593	24,5	1 823	7 709	52,6	3 349	22,9
1993 .....	156 425	139 945	89,5	16 480	10,5	3 954	24,0	2 055	8 674	52,6	3 852	23,4
1994 .....	166 052	148 172	89,2	17 880	10,8	4 280	23,9	2 251	9 368	52,4	4 232	23,7
1995 .....	169 425	150 441	88,8	18 984	11,2	4 632	24,4	2 419	9 816	51,7	4 536	23,9
1996 .....	175 550	155 157	88,4	20 393	11,6	5 083	24,9	2 631	10 451	51,2	4 859	23,8
1997 .....	187 802	164 924	87,8	22 878	12,2	5 723	25,0	2 876	11 408	49,9	5 747	25,1
1998 .....	192 416	167 470	87,0	24 946	13,0	6 346	25,4	3 112	12 099	48,5	6 501	26,1
1999 .....	190 590	164 006	86,1	26 584	13,9	6 968	26,2	3 422	12 550	47,2	7 066	26,6
2000 .....	194 408	165 933	85,4	28 475	14,6	7 086	24,9	3 447	13 335	46,8	8 054	28,3
<b>Früheres Bundesgebiet</b>												
1980 .....	96 222	89 928	93,5	6 294	6,5	991	15,7	417	3 603	57,2	1 700	27,0
1981 .....	109 520	102 279	93,4	7 241	6,6	1 009	13,9	410	4 261	58,8	1 971	27,2
1982 .....	118 483	110 023	92,9	8 460	7,1	1 168	13,8	473	5 037	59,5	2 255	26,7
1983 .....	121 317	112 502	92,7	8 815	7,3	1 164	13,2	453	5 413	61,4	2 238	25,4
1984 .....	130 744	120 476	92,1	10 268	7,9	1 407	13,7	571	6 256	60,9	2 605	25,4
1985 .....	128 124	117 269	91,5	10 855	8,5	1 675	15,4	772	6 543	60,3	2 637	24,3
1986 .....	122 443	111 335	90,9	11 108	9,1	1 916	17,2	927	6 556	59,0	2 636	23,7
1987 .....	129 850	118 120	91,0	11 730	9,0	2 021	17,2	939	6 770	57,7	2 939	25,1
1988 .....	128 729	115 995	90,1	12 734	9,9	2 589	20,3	1 194	7 116	55,9	3 029	23,8
1989 .....	126 628	113 307	89,5	13 321	10,5	2 925	22,0	1 358	7 248	54,4	3 148	23,6
1990 .....	122 869	109 573	89,2	13 296	10,8	3 045	22,9	1 400	7 135	53,7	3 116	23,4

## 5 Gerichtliche Ehelösungen

### 5.5 Geschiedene Ehen nach der Staatsangehörigkeit der Ehegatten

Staatsangehörigkeit des Mannes	Staatsangehörigkeit der Frau								
	deutsch	griechisch	italienisch	jugo- slawisch	spanisch	türkisch	sonstige	staaten- los	Ins- gesamt
<b><u>2002</u></b>									
deutsch .....	171 314	89	261	492	151	577	7 886	67	180 837
griechisch .....	171	319	2	2	-	3	42	-	539
italienisch .....	769	12	609	12	7	6	159	1	1 575
jugoslawisch .....	2 217	1	18	327	2	12	101	-	2 678
spanisch .....	153	1	2	2	68	5	18	-	249
türkisch .....	2 483	12	13	8	4	2 485	73	4	5 082
sonstige .....	9 456	27	68	52	31	46	3 467	14	13 161
staatenlos .....	46	-	-	1	-	1	19	26	93
Insgesamt .....	186 609	461	973	896	263	3 135	11 765	112	204 214
<b><u>2001</u></b>									
deutsch .....	166 853	87	241	437	141	573	7 220	43	175 595
griechisch .....	166	273	2	7	2	2	37	-	489
italienisch .....	737	3	612	12	9	13	117	-	1 503
jugoslawisch .....	1 572	7	12	349	4	16	78	1	2 039
spanisch .....	160	-	5	2	67	1	17	-	252
türkisch .....	2 544	19	15	8	4	2 365	79	5	5 039
sonstige .....	9 062	20	56	45	16	45	3 244	13	12 501
staatenlos .....	39	-	-	-	-	-	10	31	80
Insgesamt .....	181 133	409	943	860	243	3 015	10 802	93	197 498
<b><u>2000</u></b>									
deutsch .....	165 933	89	258	408	142	561	6 572	24	173 987
griechisch .....	188	260	5	7	1	7	45	-	513
italienisch .....	703	7	541	13	12	6	103	-	1 385
jugoslawisch .....	1 262	2	22	402	-	9	74	4	1 775
spanisch .....	141	1	3	2	79	-	12	-	238
türkisch .....	2 472	10	6	9	4	2 165	56	7	4 729
sonstige .....	8 529	13	37	47	23	41	3 015	12	11 717
staatenlos .....	40	-	-	2	-	1	10	11	64
Insgesamt .....	179 268	382	872	890	261	2 790	9 887	58	194 408



## 5.6 Geschiedene Ehen 2002 nach dem Alter

Lfd. Nr.	Ehedauer in Jahren	Ins-gesamt	Alter von ...				
			unter 20	20 - 25	25 - 30	30 - 35	35 - 40
<b>Ehe</b>							
01	unter 1 Jahr .....	88	8	30	14	16	8
02	1 .....	1 336	45	373	303	246	167
03	2 .....	5 679	59	1 399	1 622	1 167	611
04	3 .....	9 384	32	1 963	2 755	2 155	1 200
05	4 .....	11 153	7	1 680	3 251	2 982	1 594
06	5 .....	13 310	3	1 206	3 782	3 809	2 227
07	6 .....	13 121	-	633	3 603	4 102	2 432
08	7 .....	12 118	-	222	2 773	4 035	2 585
09	8 .....	11 197	-	60	1 974	3 858	2 902
10	9 .....	10 128	-	18	1 390	3 626	2 898
11	10 - 14 .....	44 195	-	5	1 546	13 342	16 594
12	15 - 19 .....	31 005	-	-	4	1 645	13 773
13	20 und mehr .....	41 500	-	-	-	6	1 817
14	Insgesamt .....	204 214	154	7 589	23 017	40 989	48 808
<b>Ehe</b>							
15	unter 1 Jahr .....	88	3	16	20	21	13
16	1 .....	1 336	10	219	320	289	193
17	2 .....	5 679	10	671	1 368	1 497	950
18	3 .....	9 384	1	753	2 270	2 818	1 703
19	4 .....	11 153	-	530	2 468	3 489	2 339
20	5 .....	13 310	-	297	2 668	4 398	3 060
21	6 .....	13 121	-	117	2 072	4 404	3 393
22	7 .....	12 118	-	33	1 335	3 868	3 535
23	8 .....	11 197	-	6	859	3 390	3 465
24	9 .....	10 128	-	2	453	2 900	3 381
25	10 - 14 .....	44 195	-	-	330	7 232	16 614
26	15 - 19 .....	31 005	-	-	1	323	7 751
27	20 und mehr .....	41 500	-	-	-	-	338
28	Insgesamt .....	204 214	24	2 644	14 164	34 629	46 735

## 5.7 Geschiedene Ehen 2002

Lfd. Nr.	Alter des Mannes von ... bis unter ... Jahren	Insgesamt	Alter der Frau von ...				
			unter 20	20 - 25	25 - 30	30 - 35	35 - 40
01	unter 20 .....	24	6	14	1	1	2
02	20 - 25 .....	2 644	81	1 721	604	136	62
03	25 - 30 .....	14 164	51	3 511	7 165	2 189	682
04	30 - 35 .....	34 629	10	1 551	10 002	16 026	4 666
05	35 - 40 .....	46 735	2	482	3 552	15 767	20 412
06	40 - 45 .....	41 239	3	194	1 041	4 696	16 095
07	45 - 50 .....	28 688	1	62	351	1 293	4 569
08	50 - 55 .....	18 011	-	29	158	515	1 444
09	55 - 60 .....	9 092	-	17	70	195	551
10	60 - 65 .....	5 713	-	3	54	114	245
11	65 - 70 .....	2 124	-	2	12	42	57
12	70 - 75 .....	748	-	2	3	9	12
13	75 und älter .....	403	-	1	4	6	11
14	Insgesamt .....	204 214	154	7 589	23 017	40 989	48 808

## Ehelösungen

### der Ehegatten sowie Ehedauer

bis unter ... Jahren								Lfd. Nr.
40 - 45	45 - 50	50 - 55	55 - 60	60 - 65	65 - 70	70 - 75	75 und älter	

#### frau

5	3	2	1	1	-	-	-	01
101	58	23	8	9	3	-	-	02
390	214	120	54	25	14	3	1	03
650	310	178	74	51	8	5	3	04
840	400	242	79	58	14	3	3	05
1 131	597	330	112	77	26	6	4	06
1 165	585	341	151	76	19	8	6	07
1 280	624	335	168	68	19	4	5	08
1 221	621	303	147	78	25	2	6	09
1 170	552	263	114	68	19	7	3	10
7 564	2 902	1 297	502	297	102	31	13	11
10 245	3 500	1 150	381	195	70	30	12	12
12 362	12 703	7 632	3 462	2 270	873	250	125	13
38 124	23 069	12 216	5 253	3 273	1 192	349	181	14

#### mann

4	4	3	-	3	1	-	-	15
126	72	45	21	19	12	4	6	16
516	286	166	92	69	33	12	9	17
882	421	244	125	94	37	20	16	18
1 148	552	307	156	90	41	15	18	19
1 427	668	388	191	133	48	14	18	20
1 547	715	417	234	143	50	16	13	21
1 665	830	443	218	123	48	10	10	22
1 753	817	421	261	141	54	17	13	23
1 728	806	430	222	130	50	15	11	24
10 877	4 721	2 304	1 114	639	226	91	47	25
12 510	6 106	2 455	1 001	563	191	67	37	26
7 056	12 690	10 388	5 457	3 566	1 333	467	205	27
41 239	28 688	18 011	9 092	5 713	2 124	748	403	28

### nach dem Alter der Ehegatten

bis unter ... Jahren								Lfd. Nr.
40 - 45	45 - 50	50 - 55	55 - 60	60 - 65	65 - 70	70 - 75	75 und älter	

-	-	-	-	-	-	-	-	01
26	10	3	-	1	-	-	-	02
334	145	53	26	4	3	-	1	03
1 354	555	288	99	55	14	6	3	04
4 642	1 178	460	156	56	16	6	6	05
15 397	2 834	706	192	57	17	3	4	06
11 413	9 030	1 532	296	102	34	3	2	07
3 368	6 732	4 846	655	205	46	9	4	08
1 032	1 701	3 004	1 933	481	82	21	5	09
411	637	1 034	1 500	1 412	265	27	11	10
108	186	219	305	672	443	63	15	11
20	44	55	65	162	213	137	26	12
19	17	16	26	66	59	74	104	13
38 124	23 069	12 216	5 253	3 273	1 192	349	181	14

## 5.6 Geschiedene Ehen 2001 nach dem Alter

Lfd. Nr.	Ehedauer in Jahren	Ins-gesamt	Alter von ...				
			unter 20	20 - 25	25 - 30	30 - 35	35 - 40
							<b>Ehe</b>
01	unter 1 Jahr .....	67	6	16	19	14	2
02	1 .....	1 528	65	399	387	280	174
03	2 .....	5 918	63	1 474	1 660	1 244	686
04	3 .....	8 751	27	1 773	2 594	2 051	1 145
05	4 .....	11 020	4	1 550	3 401	2 921	1 580
06	5 .....	12 367	1	1 155	3 618	3 683	1 982
07	6 .....	12 564	-	591	3 411	3 994	2 331
08	7 .....	11 950	-	176	2 786	4 204	2 538
09	8 .....	10 551	-	52	2 054	3 798	2 585
10	9 .....	9 771	-	21	1 407	3 631	2 671
11	10 - 14 .....	44 135	-	6	1 560	14 140	16 564
12	15 - 19 .....	28 763	-	-	8	1 621	13 166
13	20 und mehr .....	40 113	-	-	-	3	2 017
14	Insgesamt .....	197 498	166	7 213	22 905	41 584	47 441

**Ehe**

15	unter 1 Jahr .....	67	1	16	13	11	8
16	1 .....	1 528	16	249	375	340	226
17	2 .....	5 918	4	640	1 475	1 687	947
18	3 .....	8 751	1	739	2 121	2 687	1 503
19	4 .....	11 020	1	503	2 531	3 526	2 284
20	5 .....	12 367	-	305	2 550	4 200	2 727
21	6 .....	12 564	-	98	2 065	4 270	3 226
22	7 .....	11 950	-	30	1 339	4 029	3 413
23	8 .....	10 551	-	3	822	3 407	3 215
24	9 .....	9 771	-	5	515	2 738	3 275
25	10 - 14 .....	44 135	-	1	319	7 628	17 112
26	15 - 19 .....	28 763	-	-	-	312	7 457
27	20 und mehr .....	40 113	-	-	-	-	420
28	Insgesamt .....	197 498	23	2 589	14 125	34 835	45 813

## 5.7 Geschiedene Ehen 2001

Lfd. Nr.	Alter des Mannes von ... bis unter ... Jahren	Insgesamt	Alter der Frau von ...				
			unter 20	20 - 25	25 - 30	30 - 35	35 - 40
01	unter 20 .....	23	6	13	2	1	1
02	20 - 25 .....	2 589	86	1 677	560	151	65
03	25 - 30 .....	14 125	48	3 273	7 273	2 258	728
04	30 - 35 .....	34 835	15	1 534	9 948	16 643	4 587
05	35 - 40 .....	45 813	6	452	3 506	15 882	20 067
06	40 - 45 .....	38 841	3	153	988	4 466	15 411
07	45 - 50 .....	27 171	-	55	352	1 323	4 334
08	50 - 55 .....	16 860	-	30	152	514	1 409
09	55 - 60 .....	8 904	1	20	72	199	531
10	60 - 65 .....	5 362	1	5	32	100	225
11	65 - 70 .....	1 886	-	1	15	33	66
12	70 - 75 .....	703	-	-	2	10	14
13	75 und älter .....	386	-	-	3	4	3
14	Insgesamt .....	197 498	166	7 213	22 905	41 584	47 441

## Ehelösungen

### der Ehegatten sowie Ehedauer

bis unter ... Jahren								Lfd. Nr.
40 - 45	45 - 50	50 - 55	55 - 60	60 - 65	65 - 70	70 - 75	75 und älter	

#### frau

3	3	3	1	-	-	-	-	01
96	67	27	11	13	9	-	-	02
376	205	108	49	39	10	2	2	03
601	290	163	64	33	6	3	1	04
798	392	243	69	43	16	2	1	05
934	517	262	122	60	21	10	2	06
1 089	583	303	139	75	33	9	6	07
1 137	561	315	136	74	11	8	4	08
1 059	554	246	112	69	16	3	3	09
1 103	507	247	105	61	13	5	-	10
7 211	2 710	1 106	448	280	81	18	11	11
9 063	3 176	1 078	370	193	61	16	11	12
12 004	12 124	7 082	3 513	2 265	711	259	135	13
35 474	21 689	11 183	5 139	3 205	988	335	176	14

#### mann

6	7	4	-	-	-	1	-	15
136	87	39	17	21	13	4	5	16
526	252	156	103	73	29	12	14	17
771	418	249	140	78	22	12	10	18
1 027	530	314	153	99	26	16	10	19
1 256	609	345	199	105	57	9	5	20
1 417	725	364	196	119	56	20	8	21
1 535	756	425	208	136	49	23	7	22
1 548	710	434	212	133	46	12	9	23
1 663	759	406	208	132	47	12	11	24
10 398	4 498	2 174	1 091	593	218	71	32	25
11 635	5 423	2 232	991	488	148	39	38	26
6 923	12 397	9 718	5 386	3 385	1 175	472	237	27
38 841	27 171	16 860	8 904	5 362	1 886	703	386	28

### nach dem Alter der Ehegatten

bis unter ... Jahren								Lfd. Nr.
40 - 45	45 - 50	50 - 55	55 - 60	60 - 65	65 - 70	70 - 75	75 und älter	

-	-	-	-	-	-	-	-	01
27	15	7	1	-	-	-	-	02
291	154	66	22	8	4	-	-	03
1 229	507	249	73	32	11	5	2	04
4 218	1 095	392	119	56	16	3	1	05
14 445	2 512	608	149	76	20	3	7	06
10 722	8 610	1 409	255	86	18	6	1	07
3 067	6 366	4 429	653	190	38	6	6	08
974	1 600	2 859	2 012	537	78	14	7	09
364	655	925	1 456	1 371	195	24	9	10
103	132	172	287	637	364	66	10	11
24	34	47	77	146	189	126	34	12
10	9	20	35	66	55	82	99	13
35 474	21 689	11 183	5 139	3 205	988	335	176	14

## 5.6 Geschiedene Ehen 2000 nach dem Alter

Lfd. Nr.	Ehedauer in Jahren	Ins-gesamt	Alter von ...				
			unter 20	20 - 25	25 - 30	30 - 35	35 - 40
							<b>Ehe</b>
01	unter 1 Jahr .....	70	4	17	16	15	5
02	1 .....	1 519	60	399	388	292	158
03	2 .....	5 546	86	1 319	1 553	1 202	646
04	3 .....	8 676	29	1 739	2 592	2 096	1 052
05	4 .....	10 308	8	1 428	3 263	2 889	1 316
06	5 .....	11 880	-	990	3 670	3 557	1 895
07	6 .....	12 394	1	577	3 503	4 042	2 191
08	7 .....	11 512	-	203	2 882	3 950	2 400
09	8 .....	10 813	-	58	2 404	3 951	2 417
10	9 .....	9 675	-	20	1 518	3 704	2 502
11	10 - 14 .....	44 970	-	5	1 895	15 663	16 326
12	15 - 19 .....	27 527	-	-	7	1 644	13 191
13	20 und mehr .....	39 518	-	-	-	4	2 146
14	Insgesamt .....	194 408	188	6 755	23 691	43 009	46 245
							<b>Ehe</b>
15	unter 1 Jahr .....	70	2	12	10	23	9
16	1 .....	1 519	12	204	416	360	221
17	2 .....	5 546	4	662	1 401	1 570	867
18	3 .....	8 676	2	700	2 216	2 727	1 416
19	4 .....	10 308	-	468	2 513	3 433	1 944
20	5 .....	11 880	-	252	2 473	4 093	2 590
21	6 .....	12 394	-	115	2 114	4 327	3 050
22	7 .....	11 512	-	22	1 486	3 973	3 113
23	8 .....	10 813	-	5	1 019	3 626	3 197
24	9 .....	9 675	-	-	509	2 981	3 228
25	10 - 14 .....	44 970	-	1	404	8 569	17 516
26	15 - 19 .....	27 527	-	-	-	296	7 586
27	20 und mehr .....	39 518	-	-	-	1	437
28	Insgesamt .....	194 408	20	2 441	14 561	35 979	45 174

## 5.7 Geschiedene Ehen 2000

Lfd. Nr.	Alter des Mannes von ... bis unter ... Jahren	Insgesamt	Alter der Frau von ...				
			unter 20	20 - 25	25 - 30	30 - 35	35 - 40
01	unter 20 .....	20	6	12	2	-	-
02	20 - 25 .....	2 441	106	1 502	546	169	60
03	25 - 30 .....	14 561	55	3 160	7 715	2 358	700
04	30 - 35 .....	35 979	17	1 430	10 529	17 502	4 498
05	35 - 40 .....	45 174	4	407	3 327	16 453	19 486
06	40 - 45 .....	36 932	-	136	923	4 468	14 961
07	45 - 50 .....	26 471	-	53	370	1 272	4 329
08	50 - 55 .....	15 702	-	33	145	454	1 426
09	55 - 60 .....	9 434	-	15	88	206	530
10	60 - 65 .....	4 921	-	6	30	82	182
11	65 - 70 .....	1 734	-	-	11	27	50
12	70 - 75 .....	631	-	1	3	10	15
13	75 und älter .....	408	-	-	2	8	8
14	Insgesamt .....	194 408	188	6 755	23 691	43 009	46 245

## Ehelösungen

### der Ehegatten sowie Ehedauer

bis unter ... Jahren								Lfd. Nr.
40 - 45	45 - 50	50 - 55	55 - 60	60 - 65	65 - 70	70 - 75	75 und älter	

#### frau

6	5	1	-	1	-	-	-	01
107	57	24	15	13	3	2	1	02
356	200	100	45	22	7	5	5	03
547	334	156	74	38	11	7	1	04
663	369	199	103	45	13	7	5	05
875	475	234	110	47	19	2	6	06
1 020	551	275	128	75	21	8	2	07
1 042	546	261	137	66	17	4	4	08
1 017	483	268	131	52	21	8	3	09
1 046	494	197	120	55	12	4	3	10
6 606	2 586	1 033	517	238	67	16	18	11
8 198	2 869	953	388	199	52	15	11	12
11 787	11 873	6 705	3 844	2 110	716	218	115	13
33 270	20 842	10 406	5 612	2 961	959	296	174	14

#### mann

6	4	-	3	1	-	-	-	15
103	74	53	31	19	12	3	11	16
421	271	154	91	44	32	14	15	17
709	408	233	125	80	27	20	13	18
878	470	288	158	82	36	15	23	19
1 219	588	300	186	106	43	13	17	20
1 332	673	381	224	117	31	15	15	21
1 432	708	371	227	115	34	21	10	22
1 435	720	406	226	113	42	12	12	23
1 497	728	351	221	99	33	15	13	24
10 129	4 342	2 026	1 098	582	188	78	37	25
10 929	5 042	2 035	978	431	146	59	25	26
6 842	12 443	9 104	5 866	3 132	1 110	366	217	27
36 932	26 471	15 702	9 434	4 921	1 734	631	408	28

### nach dem Alter der Ehegatten

bis unter ... Jahren								Lfd. Nr.
40 - 45	45 - 50	50 - 55	55 - 60	60 - 65	65 - 70	70 - 75	75 und älter	

-	-	-	-	-	-	-	-	01
35	13	8	1	1	-	-	-	02
324	157	53	29	6	3	1	-	03
1 191	493	194	85	31	7	1	1	04
3 932	1 061	321	111	52	12	4	4	05
13 130	2 495	571	153	64	22	4	5	06
10 270	8 413	1 342	296	94	25	6	1	07
2 902	5 812	4 030	670	180	40	8	2	08
1 023	1 696	2 860	2 366	546	85	15	4	09
359	534	794	1 477	1 222	203	24	8	10
70	126	163	290	563	360	60	14	11
21	34	45	93	137	155	94	23	12
13	8	25	41	65	47	79	112	13
33 270	20 842	10 406	5 612	2 961	959	296	174	14

## 5.8 Geschiedene Ehen 2002 nach Eheschließungsjahren

Lfd. Nr.	Alters- unterschied der Ehegatten	Geschiedene											
		ins- ge- samt	davon des Ehe										
			2002	2001	2000	1999	1998	1997	1996	1995	1994	1993	1992
1	Frau älter.....	35 530	16	296	1 116	1 863	2 378	3 248	3 116	2 836	2 502	2 080	1 780
	davon um:												
2	16 Jahre und mehr.....	1 467	3	21	64	74	145	262	234	198	150	82	69
3	11 - 15 Jahre.....	2 226	-	33	96	136	192	320	287	268	193	123	96
4	10 Jahre.....	779	-	6	24	55	50	102	89	100	73	52	38
5	9 Jahre.....	893	1	7	35	50	89	112	82	98	86	58	31
6	8 Jahre.....	1 152	-	10	38	51	87	137	137	123	90	73	59
7	7 Jahre.....	1 475	2	16	58	90	103	163	140	129	118	105	80
8	6 Jahre.....	1 899	1	21	53	135	142	187	199	142	142	113	94
9	5 Jahre.....	2 518	2	29	89	134	155	253	198	214	190	150	133
10	4 Jahre.....	3 328	1	9	105	194	233	278	294	268	229	233	168
11	3 Jahre.....	4 467	2	33	142	213	281	407	361	328	282	240	245
12	2 Jahre.....	6 030	1	53	152	290	380	436	458	416	382	321	311
13	1 Jahr.....	9 296	3	58	260	441	521	591	637	552	567	530	456
	Mann und Frau gleichaltrig bzw. weniger als 1 Jahr.....	36 471	14	194	821	1 461	1 678	2 018	2 023	1 927	1 855	1 729	1 700
15	Mann älter.....	132 213	58	846	3 742	6 060	7 097	8 044	7 982	7 355	6 840	6 319	5 987
	davon um:												
16	1 Jahr.....	22 791	8	108	536	902	1 027	1 132	1 165	1 096	1 048	1 061	1 049
17	2 Jahre.....	22 169	3	101	490	847	970	1 103	1 127	1 121	1 060	973	967
18	3 Jahre.....	18 870	8	108	451	792	894	1 064	983	925	915	833	788
19	4 Jahre.....	14 909	8	80	386	650	778	846	905	831	760	676	647
20	5 Jahre.....	11 708	5	78	347	529	632	742	727	647	589	604	513
21	6 Jahre.....	8 960	5	66	276	443	543	612	571	540	442	417	401
22	7 Jahre.....	6 912	3	58	231	368	425	482	492	427	342	339	328
23	8 Jahre.....	5 324	1	34	158	265	352	384	390	321	345	287	265
24	9 Jahre.....	4 251	2	30	149	279	309	313	286	259	273	194	201
25	10 Jahre.....	3 187	5	23	129	170	219	231	222	218	192	197	141
26	11 Jahre.....	2 555	3	22	84	154	173	219	188	165	155	130	131
27	12 Jahre.....	2 015	1	21	97	102	133	178	169	142	131	106	95
28	13 Jahre.....	1 588	-	18	59	89	109	114	126	111	97	85	94
29	14 Jahre.....	1 226	2	9	61	74	88	107	110	98	65	61	68
30	15 Jahre.....	1 023	-	10	49	75	63	68	83	82	60	68	64
31	16 bis 20 Jahre.....	2 978	2	41	142	195	218	254	223	238	223	189	167
32	21 Jahre und mehr.....	1 747	2	39	97	126	164	195	215	134	143	99	68
33	Insgesamt.....	204 214	88	1 336	5 679	9 384	11 153	13 310	13 121	12 118	11 197	10 128	9 467

Ehelösungen

und dem Altersunterschied der Ehegatten

Ehen																Lfd. Nr.
schließungsjahres																
1991	1990	1989	1988	1987	1986	1985	1984	1983	1982	1981	1980	1979	1978	1977	1976 u. früher	
1 589	1 546	1 415	1 222	1 032	902	787	714	582	569	441	429	335	313	286	2 137	1
34	20	21	14	9	5	7	5	8	7	5	1	2	6	6	15	2
77	68	44	51	46	30	26	17	7	23	13	16	4	4	6	50	3
25	27	25	18	10	2	14	12	6	9	9	2	5	2	4	20	4
43	31	30	18	19	21	13	15	7	7	2	6	2	2	2	26	5
55	51	42	35	22	13	18	10	16	10	8	10	5	8	8	36	6
66	60	54	45	34	22	25	14	20	17	13	13	12	13	4	59	7
88	66	85	76	49	50	37	42	17	20	14	18	15	12	13	68	8
132	103	106	92	61	59	46	52	41	45	29	26	21	17	19	122	9
146	159	142	110	101	79	89	61	56	53	52	37	25	28	19	159	10
223	202	189	167	128	126	110	92	96	72	51	59	47	42	43	286	11
292	303	265	223	197	190	163	136	101	107	96	98	61	74	51	473	12
408	456	412	373	356	305	239	258	207	199	149	143	136	105	111	823	13
1 592	1 779	1 641	1 561	1 424	1 304	1 238	1 110	988	873	795	839	724	610	556	4 017	14
5 506	5 924	5 715	5 238	4 946	4 545	4 100	3 779	3 554	3 209	3 012	2 789	2 484	2 147	2 037	12 898	15
926	1 051	1 009	972	886	892	764	732	662	632	616	523	477	397	405	2 715	16
932	1 074	981	888	923	760	750	677	651	601	568	509	509	433	430	2 721	17
764	858	779	809	734	693	603	597	527	488	442	467	430	369	332	2 217	18
591	648	647	573	550	547	488	464	407	383	350	326	277	281	252	1 558	19
510	519	520	446	403	381	355	291	353	295	264	253	214	185	185	1 121	20
376	387	375	364	359	276	251	232	218	208	198	205	168	117	103	807	21
287	288	302	267	239	232	196	182	185	134	149	142	112	100	80	522	22
215	225	246	178	189	197	145	139	132	102	87	89	84	65	72	357	23
190	166	182	156	153	117	123	115	101	86	79	70	58	64	47	249	24
145	136	146	115	97	98	104	77	72	66	58	50	30	31	36	179	25
117	116	110	91	85	71	64	57	63	47	46	40	39	31	14	140	26
90	88	83	70	69	59	57	47	35	37	35	24	16	21	29	80	27
78	72	74	65	52	41	55	35	34	32	21	22	17	14	10	64	28
54	54	52	39	33	45	25	27	28	19	18	18	18	7	8	38	29
43	46	42	36	32	31	29	27	15	18	15	13	10	7	8	29	30
134	124	114	102	96	71	63	49	58	49	54	30	19	18	23	82	31
54	72	53	67	46	34	28	31	13	12	12	8	6	7	3	19	32
8 687	9 249	8 771	8 021	7 402	6 751	6 125	5 603	5 124	4 651	4 248	4 057	3 543	3 070	2 879	19 052	33



## 5.8 Geschiedene Ehen 2001 nach Eheschließungsjahren

Lfd. Nr.	Alters- unterschied der Ehegatten	Geschiedene											
		ins- ge- samt	davon des Ehe										
			2001	2000	1999	1998	1997	1996	1995	1994	1993	1992	1991
1	Frau älter.....	33 555	14	341	1 143	1 817	2 419	2 856	3 000	2 688	2 197	1 880	1 691
	davon um:												
2	16 Jahre und mehr.....	1 308	1	23	56	89	140	220	243	186	113	62	38
3	11 - 15 Jahre.....	1 998	1	26	68	144	206	253	296	249	172	112	83
4	10 Jahre.....	687	-	10	23	40	63	77	99	62	56	53	29
5	9 Jahre.....	867	2	19	37	54	82	93	107	94	59	44	48
6	8 Jahre.....	1 081	-	21	47	64	90	125	125	90	70	47	52
7	7 Jahre.....	1 362	-	13	64	75	100	136	143	115	91	91	64
8	6 Jahre.....	1 837	2	22	84	116	153	171	171	160	134	105	89
9	5 Jahre.....	2 305	1	25	83	136	152	179	234	195	162	133	132
10	4 Jahre.....	3 092	2	27	100	162	208	269	249	259	181	182	182
11	3 Jahre.....	4 283	1	37	142	210	294	323	343	307	287	244	242
12	2 Jahre.....	5 953	2	41	171	307	392	438	427	403	378	335	308
13	1 Jahr.....	8 782	2	77	268	420	539	572	563	568	494	472	424
	Mann und Frau gleichaltrig bzw. weniger als 1 Jahr.....	35 844	9	210	947	1 402	1 720	2 018	1 958	1 958	1 830	1 748	1 598
14													
15	Mann älter.....	128 099	44	977	3 828	5 532	6 881	7 493	7 606	7 304	6 524	6 143	5 687
	davon um:												
16	1 Jahr.....	22 631	7	147	560	787	996	1 128	1 156	1 186	1 028	986	986
17	2 Jahre.....	21 748	3	136	488	760	1 006	1 113	1 145	1 060	996	960	911
18	3 Jahre.....	18 344	6	95	448	704	884	965	969	923	919	822	768
19	4 Jahre.....	14 266	1	111	412	563	734	818	826	785	698	662	611
20	5 Jahre.....	11 293	3	77	359	478	627	622	671	656	576	576	518
21	6 Jahre.....	8 674	3	65	313	481	495	551	546	497	440	428	403
22	7 Jahre.....	6 546	3	55	220	327	393	458	424	387	331	347	299
23	8 Jahre.....	5 052	2	44	198	248	333	320	346	346	280	275	261
24	9 Jahre.....	3 938	2	39	150	225	254	275	288	287	221	202	190
25	10 Jahre.....	3 112	1	36	95	188	223	233	253	224	195	153	152
26	11 Jahre.....	2 416	3	32	101	140	175	173	179	169	158	121	113
27	12 Jahre.....	1 942	1	19	79	113	121	153	137	141	127	115	100
28	13 Jahre.....	1 537	-	25	59	75	127	121	127	104	96	74	76
29	14 Jahre.....	1 200	2	16	51	83	92	88	76	87	82	76	54
30	15 Jahre.....	1 011	-	16	33	56	72	80	77	71	59	66	47
31	16 bis 20 Jahre.....	2 735	4	43	143	188	192	223	213	225	187	179	123
32	21 Jahre und mehr.....	1 654	3	21	119	116	157	172	173	156	131	101	75
33	Insgesamt.....	197 498	67	1 528	5 918	8 751	11 020	12 367	12 564	11 950	10 551	9 771	8 976

Ehelösungen

und dem Altersunterschied der Ehegatten

Ehen																Lfd. Nr.
schließungsjahres																
1990	1989	1988	1987	1986	1985	1984	1983	1982	1981	1980	1979	1978	1977	1976	1975 u. früher	
1 664	1 422	1 275	1 152	925	794	720	618	579	500	470	397	319	325	264	2 085	1
29	17	15	13	9	9	5	6	5	3	6	3	1	5	3	8	2
76	48	49	44	16	30	12	14	17	12	11	2	6	4	6	41	3
31	19	25	20	9	8	9	10	8	3	2	5	5	3	2	16	4
37	36	24	16	13	13	12	8	11	5	7	3	3	5	3	32	5
54	37	36	36	35	27	19	19	12	6	4	10	8	4	7	36	6
74	56	49	35	31	23	34	26	22	17	12	9	7	7	1	67	7
79	81	53	54	64	35	32	36	27	21	15	19	5	18	10	81	8
131	94	82	92	64	64	57	26	28	18	37	20	15	24	11	110	9
172	123	122	111	96	78	58	56	58	65	36	42	28	20	22	184	10
227	205	180	163	120	102	101	90	93	50	62	64	43	44	42	267	11
300	264	272	222	185	172	129	138	123	106	112	84	76	64	65	439	12
454	442	368	346	283	233	252	189	175	194	166	136	122	127	92	804	13
1 823	1 740	1 641	1 577	1 333	1 206	1 092	1 018	959	842	781	715	642	637	605	3 835	14
6 282	5 942	5 629	5 012	4 536	4 128	3 967	3 582	3 306	3 174	3 053	2 540	2 193	2 174	1 954	12 608	15
1 097	1 074	1 015	949	870	756	767	689	650	660	585	505	437	446	397	2 767	16
1 101	1 036	947	849	807	761	745	681	626	583	614	493	410	450	371	2 696	17
886	863	835	736	662	672	531	535	545	520	492	415	350	358	316	2 125	18
703	620	669	589	533	458	467	414	383	353	322	290	294	236	232	1 482	19
527	581	498	453	391	349	354	320	260	286	253	247	179	179	182	1 071	20
388	394	364	330	312	237	271	219	189	198	217	171	151	152	112	747	21
327	267	285	227	215	212	202	160	168	136	164	113	110	107	82	527	22
250	254	223	173	153	155	125	133	105	108	99	69	74	59	74	345	23
214	160	176	159	119	106	111	99	93	63	62	50	44	55	52	242	24
161	149	122	106	101	99	86	56	55	62	55	45	35	37	29	161	25
123	112	95	76	75	65	69	64	55	45	46	33	21	25	22	126	26
85	91	84	82	59	51	46	47	45	36	31	22	25	11	20	101	27
76	74	60	53	49	48	53	34	26	29	27	24	17	10	18	55	28
71	45	42	50	32	31	32	32	21	13	21	18	12	10	14	49	29
56	42	47	36	47	26	24	21	22	25	12	11	8	9	10	38	30
142	120	113	101	76	76	62	61	42	41	34	25	18	26	16	62	31
75	60	54	43	35	26	22	17	21	16	19	9	8	4	7	14	32
9 769	9 104	8 545	7 741	6 794	6 128	5 779	5 218	4 844	4 516	4 304	3 652	3 154	3 136	2 823	18 528	33

## 5.8 Geschiedene Ehen 2000 nach Eheschließungsjahren

Lfd. Nr.	Alters- unterschied der Ehegatten	Geschiedene											
		ins- ge- samt	davon des Ehe										
			2000	1999	1998	1997	1996	1995	1994	1993	1992	1991	1990
1	Frau älter.....	32 873	21	285	1 177	1 808	2 191	2 683	2 885	2 579	2 212	1 846	1 796
	davon um:												
2	16 Jahre und mehr.....	1 233	-	11	66	104	113	194	220	168	107	72	33
3	11 - 15 Jahre.....	1 830	2	33	99	135	156	235	251	207	162	87	77
4	10 Jahre.....	734	1	12	34	53	47	92	85	74	54	50	35
5	9 Jahre.....	826	3	9	41	65	82	65	104	86	69	38	46
6	8 Jahre.....	1 058	1	12	46	73	107	81	116	87	63	75	56
7	7 Jahre.....	1 309	4	10	56	89	106	119	112	114	108	78	74
8	6 Jahre.....	1 805	1	8	71	105	133	169	153	171	148	108	113
9	5 Jahre.....	2 267	1	19	89	120	142	194	204	181	147	141	135
10	4 Jahre.....	3 139	2	25	103	171	211	258	279	237	235	184	183
11	3 Jahre.....	4 184	1	32	127	213	261	308	340	331	269	242	214
12	2 Jahre.....	5 727	1	49	178	294	369	410	427	374	357	334	345
13	1 Jahr.....	8 761	4	65	267	386	464	558	594	549	493	437	485
	Mann und Frau gleichaltrig bzw. weniger als 1 Jahr.....	35 219	8	231	870	1 350	1 688	1 933	1 967	1 873	1 846	1 712	1 961
15	Mann älter.....	126 316	41	1 003	3 499	5 518	6 429	7 264	7 542	7 060	6 755	6 117	6 865
	davon um:												
16	1 Jahr.....	22 532	9	142	504	845	978	1 139	1 197	1 129	1 057	1 083	1 197
17	2 Jahre.....	21 276	6	127	506	767	939	1 008	1 045	1 126	1 117	898	1 143
18	3 Jahre.....	17 951	2	96	403	755	834	953	959	869	908	868	948
19	4 Jahre.....	14 534	1	131	367	626	687	757	904	801	781	673	765
20	5 Jahre.....	11 234	4	96	289	480	572	660	682	661	612	539	647
21	6 Jahre.....	8 601	2	85	252	383	510	527	553	481	446	433	436
22	7 Jahre.....	6 563	3	52	225	338	403	445	416	412	359	343	357
23	8 Jahre.....	4 934	2	47	177	236	292	325	302	310	268	280	278
24	9 Jahre.....	3 745	-	39	131	192	221	260	273	220	225	202	212
25	10 Jahre.....	2 962	2	34	119	158	158	217	232	188	184	159	198
26	11 Jahre.....	2 442	1	25	82	156	159	144	189	161	161	105	136
27	12 Jahre.....	1 789	1	22	70	102	110	147	127	113	109	102	117
28	13 Jahre.....	1 427	3	19	52	83	92	101	102	92	96	73	79
29	14 Jahre.....	1 131	1	11	53	75	67	85	75	80	71	65	66
30	15 Jahre.....	990	2	12	36	50	67	84	94	56	60	67	57
31	16 bis 20 Jahre.....	2 665	-	30	126	150	205	249	234	220	183	146	154
32	21 Jahre und mehr.....	1 540	2	35	107	122	135	163	158	141	118	81	75
33	Insgesamt.....	194 408	70	1 519	5 546	8 676	10 308	11 880	12 394	11 512	10 813	9 675	10 622

Ehelösungen

und dem Altersunterschied der Ehegatten

Ehen																Lfd. Nr.
schließungsjahres																
1989	1988	1987	1986	1985	1984	1983	1982	1981	1980	1979	1978	1977	1976	1975	1974 u. früher	
1 582	1 437	1 274	1 075	888	809	639	658	555	505	474	379	363	324	281	2 147	1
29	22	12	11	8	7	9	7	8	3	7	2	5	4	3	8	2
51	51	38	35	27	26	16	20	17	14	11	11	8	8	8	45	3
37	20	23	21	15	8	10	5	2	10	2	7	6	6	4	21	4
39	33	17	19	16	16	9	8	10	3	7	6	2	5	2	26	5
43	48	35	32	21	28	7	19	13	10	13	10	9	7	1	45	6
64	46	48	46	30	32	25	25	21	15	11	7	9	7	4	49	7
88	81	50	66	39	39	32	32	36	19	23	17	15	11	10	67	8
128	115	94	78	64	57	37	35	23	34	38	21	16	18	15	121	9
154	134	103	101	93	63	62	68	57	45	51	37	27	32	29	195	10
235	193	206	136	99	111	97	94	77	77	64	57	53	35	37	275	11
275	262	236	206	192	163	127	115	107	109	88	70	74	68	56	441	12
439	432	412	324	284	259	208	230	184	166	159	134	139	123	112	854	13
1 873	1 681	1 505	1 358	1 295	1 161	1 067	952	857	828	774	661	661	619	549	3 939	14
6 345	5 945	5 398	4 875	4 345	4 044	3 644	3 345	3 268	3 153	2 750	2 477	2 288	2 086	2 057	12 203	15
1 100	1 106	975	905	810	757	684	627	634	593	552	509	472	439	448	2 641	16
1 054	967	905	855	752	721	643	621	616	599	524	495	479	419	421	2 523	17
929	840	772	697	617	578	503	526	502	526	438	358	360	320	311	2 079	18
733	664	642	546	519	474	392	381	397	391	304	328	275	261	226	1 508	19
563	534	476	420	380	356	326	300	280	275	257	210	190	178	188	1 059	20
409	422	370	330	318	277	263	228	182	201	175	164	123	135	121	775	21
352	308	265	229	213	190	192	163	156	139	123	120	99	91	81	489	22
261	250	197	195	144	154	162	111	120	110	89	60	75	61	76	352	23
182	173	170	140	117	118	99	94	96	75	66	75	47	46	46	226	24
135	133	122	127	96	82	77	62	65	53	44	39	40	33	31	174	25
141	110	108	88	94	72	84	53	50	39	44	32	28	25	35	120	26
76	100	71	68	60	54	43	34	43	36	24	21	23	22	21	73	27
104	79	60	54	44	50	33	25	23	28	26	20	12	14	6	57	28
58	57	46	41	31	49	32	17	25	20	19	10	20	13	10	34	29
37	52	52	37	26	32	36	28	16	12	16	11	14	6	8	22	30
132	100	106	94	91	60	54	60	45	41	41	21	25	18	22	58	31
79	50	61	49	33	20	21	15	18	15	8	4	6	5	6	13	32
9 800	9 063	8 177	7 308	6 528	6 014	5 350	4 955	4 680	4 486	3 998	3 517	3 312	3 029	2 887	18 289	33

## 5 Gerichtliche Ehelösungen

### 5.9 Geschiedene Ehen 2002 nach Eheschließungsjahren, Entscheidungen in der Ehesache und ehedauerspezifische Scheidungsziffern

Eheschließungsjahr	Ehescheidungen						Ehedauer spezifische Scheidungsziffern 1)
	insgesamt	davon Entscheidungen in der Ehesache					
		nach BGB					
		§1565 Abs. 1 i.V.m. §1565 Abs.2 (Scheidung vor einjähriger Trennung)	§ 1565 Abs.1 (Nicht einverständliche Scheidung nach einjähriger Trennung)	§1565 Abs. 1 i.V.m. §1566 Abs.1 (Einverständliche Scheidung nach einjähriger Trennung)	§1565 Abs. 1 i.V.m. §1566 Abs.2 (Scheidung nach dreijähriger Trennung)	aufgrund anderer Vorschriften	
2002 .....	88	82	X	X	X	6	2,2
2001 .....	1 336	391	203	707	X	35	34,3
2000 .....	5 679	208	1 115	4 305	X	51	135,7
1999 .....	9 384	164	1 967	7 138	69	46	217,9
1998 .....	11 153	190	2 255	8 378	272	58	267,2
1997 .....	13 310	191	2 524	9 948	564	83	314,8
1996 .....	13 121	160	2 487	9 692	713	69	307,1
1995 .....	12 118	159	2 125	8 924	843	67	281,5
1994 .....	11 197	140	2 036	8 059	917	45	254,3
1993 .....	10 128	111	1 840	7 259	866	52	228,8
1992 .....	9 467	107	1 709	6 730	881	40	208,8
1991 .....	8 687	104	1 587	6 081	858	57	191,2
1990 .....	9 249	103	1 664	6 566	874	42	179,1
1989 .....	8 771	105	1 595	6 204	819	48	165,6
1988 .....	8 021	87	1 451	5 614	830	39	150,0
1987 .....	7 402	77	1 309	5 267	715	34	141,3
1986 .....	6 751	77	1 213	4 739	701	21	132,5
1985 .....	6 125	73	1 130	4 271	627	24	123,4
1984 .....	5 603	61	1 028	3 915	583	16	112,5
1983 .....	5 124	43	924	3 597	534	26	103,4
1982 .....	4 651	50	852	3 201	532	16	95,5
1981 .....	4 248	43	780	2 924	487	14	87,1
1980 .....	4 057	53	747	2 767	470	20	81,7
1979 .....	3 543	40	641	2 418	426	18	73,6
1978 .....	3 070	26	558	2 096	380	10	65,4
1977 .....	2 879	24	506	1 948	391	10	56,9
1976 u. früher	19 052	203	3 065	12 166	3 537	81	.
Insgesamt ..	204 214	3 072	37 311	144 914	17 889	1 028	107,9 <sup>a)</sup>

1) Ehescheidungen je 10 000 in den nebenstehend angegebenen Jahren geschlossene Ehen.

a) Ehescheidungen je 10 000 bestehende Ehen bezogen auf die verheirateten Frauen am 1.1.2002.

## 5 Gerichtliche Ehelösungen

### 5.9 Geschiedene Ehen 2001 nach Eheschließungsjahren, Entscheidungen in der Ehesache und ehedauer spezifische Scheidungsziffern

Eheschließungsjahr	Ehescheidungen						Ehedauer spezifische Scheidungsziffern 1)
	insgesamt	davon Entscheidungen in der Ehesache					
		nach BGB					
		§1565 Abs. 1 i.V.m. §1565 Abs.2 (Scheidung vor einjähriger Trennung)	§ 1565 Abs.1 (Nicht einverständliche Scheidung nach einjähriger Trennung)	§1565 Abs. 1 i.V.m. §1566 Abs.1 (Einverständliche Scheidung nach einjähriger Trennung)	§1565 Abs. 1 i.V.m. §1566 Abs.2 (Scheidung nach dreijähriger Trennung)	aufgrund anderer Vorschriften	
2001 .....	67	65	X	X	X	2	1,7
2000 .....	1 528	399	184	925	X	20	36,5
1999 .....	5 918	245	1 006	4 619	X	48	137,4
1998 .....	8 751	189	1 593	6 834	80	55	209,6
1997 .....	11 020	215	1 844	8 549	356	56	260,7
1996 .....	12 367	204	2 004	9 493	591	75	289,4
1995 .....	12 564	196	2 069	9 553	693	53	291,8
1994 .....	11 950	163	1 946	8 889	891	61	271,4
1993 .....	10 551	155	1 612	7 807	917	60	238,4
1992 .....	9 771	118	1 580	7 100	923	50	215,5
1991 .....	8 976	129	1 392	6 575	831	49	197,6
1990 .....	9 769	112	1 562	7 130	918	47	189,2
1989 .....	9 104	134	1 424	6 616	886	44	171,9
1988 .....	8 545	100	1 450	6 135	821	39	159,7
1987 .....	7 741	93	1 278	5 544	797	29	147,8
1986 .....	6 794	69	1 126	4 917	654	28	133,4
1985 .....	6 128	124	1 009	4 320	651	24	123,5
1984 .....	5 779	79	944	4 134	599	23	116,0
1983 .....	5 218	64	828	3 717	590	19	105,3
1982 .....	4 844	65	803	3 434	519	23	99,5
1981 .....	4 516	52	751	3 199	493	21	92,6
1980 .....	4 304	64	717	3 037	464	22	86,7
1979 .....	3 652	46	619	2 564	406	17	75,8
1978 .....	3 154	32	518	2 233	363	8	67,2
1977 .....	3 136	38	505	2 183	396	14	62,0
1976 .....	2 823	32	437	1 937	401	16	55,3
1975 u.früher	18 528	208	2 641	11 986	3 616	77	.
Insgesamt ..	197 498	3 390	31 842	143 430	17 856	980	103,4 <sup>a)</sup>

1) Ehescheidungen je 10 000 in den nebenstehend angegebenen Jahren geschlossene Ehen.

a) Ehescheidungen je 10 000 bestehende Ehen bezogen auf die verheirateten Frauen am 1.1.2001.

## 5 Gerichtliche Ehelösungen

### 5.9 Geschiedene Ehen 2000 nach Eheschließungsjahren, Entscheidungen in der Ehesache und ehedauer spezifische Scheidungsziffern

Eheschließungsjahr	Ehescheidungen						Ehedauer spezifische Scheidungsziffern 1)
	insgesamt	davon Entscheidungen in der Ehesache					
		nach BGB					
		§1565 Abs. 1 i.V.m. §1565 Abs.2 (Scheidung vor einjähriger Trennung)	§ 1565 Abs.1 (Nicht einverständliche Scheidung nach einjähriger Trennung)	§1565 Abs. 1 i.V.m. §1566 Abs.1 (Einverständliche Scheidung nach einjähriger Trennung)	§1565 Abs. 1 i.V.m. §1566 Abs.2 (Scheidung nach dreijähriger Trennung)	aufgrund anderer Vorschriften	
2000 .....	70	68	X	X	X	2	1,7
1999 .....	1 519	433	172	894	X	20	35,3
1998 .....	5 546	216	956	4 351	X	23	132,9
1997 .....	8 676	204	1 563	6 772	66	71	205,2
1996 .....	10 308	190	1 820	7 894	350	54	241,2
1995 .....	11 880	228	2 041	8 958	589	64	275,9
1994 .....	12 394	171	2 022	9 419	730	52	281,5
1993 .....	11 512	163	1 843	8 572	867	67	260,1
1992 .....	10 813	142	1 741	7 966	923	41	238,5
1991 .....	9 675	150	1 599	6 984	900	42	213,0
1990 .....	10 622	163	1 761	7 598	1 045	55	205,7
1989 .....	9 800	125	1 589	7 038	995	53	185,0
1988 .....	9 063	116	1 512	6 453	956	26	169,4
1987 .....	8 177	128	1 335	5 814	882	18	156,1
1986 .....	7 308	90	1 204	5 209	785	20	143,5
1985 .....	6 528	98	1 104	4 580	712	34	131,6
1984 .....	6 014	87	998	4 222	679	28	120,8
1983 .....	5 350	77	872	3 801	576	24	108,0
1982 .....	4 955	76	834	3 483	538	24	101,8
1981 .....	4 680	63	755	3 310	533	19	95,9
1980 .....	4 486	78	763	3 088	531	26	90,3
1979 .....	3 998	52	678	2 778	479	11	83,0
1978 .....	3 517	42	607	2 434	424	10	74,9
1977 .....	3 312	50	559	2 292	396	15	65,5
1976 .....	3 029	43	478	2 100	399	9	59,4
1975 .....	2 887	38	469	1 955	414	11	54,6
1974 u.früher	18 289	236	2 678	11 750	3 547	78	.
Insgesamt ..	194 408	3 527	31 953	139 715	18 316	897	101,3 <sup>a)</sup>

1) Ehescheidungen je 10 000 in den nebenstehend angegebenen Jahren geschlossene Ehen.

a) Ehescheidungen je 10 000 bestehende Ehen bezogen auf die verheirateten Frauen am 1.1.2000.

## 5 Gerichtliche Ehelösungen

### 5.10 Geschiedene Ehen 2002 nach Eheschließungsjahren und Antragstellendem

Eheschließungsjahr	Das Verfahren wurde beantragt						von beiden Ehegatten
	vom Mann			von der Frau			
	zusammen	ohne	mit	zusammen	ohne	mit	
		Zustimmung der Frau			Zustimmung des Mannes		
2002 .....	32	1	31	46	4	42	10
2001 .....	470	46	424	772	82	690	94
2000 .....	2 053	159	1 894	3 269	292	2 977	357
1999 .....	3 351	237	3 114	5 468	513	4 955	565
1998 .....	3 917	295	3 622	6 563	606	5 957	673
1997 .....	4 566	313	4 253	7 983	697	7 286	761
1996 .....	4 625	296	4 329	7 744	656	7 088	752
1995 .....	4 298	304	3 994	7 113	596	6 517	707
1994 .....	3 904	264	3 640	6 631	550	6 081	662
1993 .....	3 502	237	3 265	6 007	494	5 513	619
1992 .....	3 284	225	3 059	5 588	471	5 117	595
1991 .....	2 995	221	2 774	5 122	441	4 681	570
1990 .....	3 177	235	2 942	5 495	477	5 018	577
1989 .....	3 024	215	2 809	5 191	498	4 693	556
1988 .....	2 733	206	2 527	4 808	396	4 412	480
1987 .....	2 564	200	2 364	4 341	364	3 977	497
1986 .....	2 371	157	2 214	3 930	391	3 539	450
1985 .....	2 176	151	2 025	3 555	333	3 222	394
1984 .....	2 009	146	1 863	3 243	267	2 976	351
1983 .....	1 845	135	1 710	2 981	274	2 707	298
1982 .....	1 700	119	1 581	2 664	261	2 403	287
1981 .....	1 669	143	1 526	2 338	199	2 139	241
1980 .....	1 459	123	1 336	2 343	202	2 141	255
1979 .....	1 339	100	1 239	1 967	164	1 803	237
1978 .....	1 238	124	1 114	1 671	139	1 532	161
1977 .....	1 134	105	1 029	1 564	135	1 429	181
1976 u. früher	8 045	677	7 368	9 876	904	8 972	1 131
Insgesamt ..	73 480	5 434	68 046	118 273	10 406	107 867	12 461



## 5 Gerichtliche Ehelösungen

### 5.10 Geschiedene Ehen 2001 nach Eheschließungsjahren und Antragstellendem

Eheschließungsjahr	Das Verfahren wurde beantragt						von beiden Ehegatten
	vom Mann			von der Frau			
	zusammen	ohne	mit	zusammen	ohne	mit	
		Zustimmung der Frau			Zustimmung des Mannes		
2001 .....	21	2	19	37	5	32	9
2000 .....	574	28	546	859	80	779	95
1999 .....	2 216	158	2 058	3 343	284	3 059	359
1998 .....	3 114	240	2 874	5 106	486	4 620	531
1997 .....	3 864	243	3 621	6 486	602	5 884	670
1996 .....	4 311	296	4 015	7 399	653	6 746	657
1995 .....	4 190	255	3 935	7 650	629	7 021	724
1994 .....	4 093	280	3 813	7 165	580	6 585	692
1993 .....	3 587	222	3 365	6 329	527	5 802	635
1992 .....	3 367	220	3 147	5 810	496	5 314	594
1991 .....	3 085	219	2 866	5 292	422	4 870	599
1990 .....	3 257	224	3 033	5 917	531	5 386	595
1989 .....	3 064	244	2 820	5 502	478	5 024	538
1988 .....	2 893	232	2 661	5 111	473	4 638	541
1987 .....	2 744	194	2 550	4 504	393	4 111	493
1986 .....	2 346	167	2 179	4 005	369	3 636	443
1985 .....	2 103	174	1 929	3 651	322	3 329	374
1984 .....	2 046	166	1 880	3 359	294	3 065	374
1983 .....	1 891	131	1 760	2 981	259	2 722	346
1982 .....	1 742	153	1 589	2 793	266	2 527	309
1981 .....	1 653	115	1 538	2 560	230	2 330	303
1980 .....	1 585	119	1 466	2 439	223	2 216	280
1979 .....	1 408	98	1 310	2 033	185	1 848	211
1978 .....	1 219	96	1 123	1 746	164	1 582	189
1977 .....	1 246	96	1 150	1 701	147	1 554	189
1976 .....	1 182	95	1 087	1 475	116	1 359	166
1975 u. früher	7 976	690	7 286	9 454	887	8 567	1 098
Insgesamt ..	70 777	5 157	65 620	114 707	10 101	104 606	12 014

## 5 Gerichtliche Ehelösungen

### 5.10 Geschiedene Ehen 2000 nach Eheschließungsjahren und Antragstellendem

Eheschließungsjahr	Das Verfahren wurde beantragt						von beiden Ehegatten
	vom Mann			von der Frau			
	zusammen	ohne	mit	zusammen	ohne	mit	
		Zustimmung der Frau			Zustimmung des Mannes		
2000 .....	23	1	22	40	2	38	7
1999 .....	562	49	513	883	86	797	74
1998 .....	1 959	146	1 813	3 238	306	2 932	349
1997 .....	3 028	225	2 803	5 169	553	4 616	479
1996 .....	3 452	264	3 188	6 273	630	5 643	583
1995 .....	3 917	307	3 610	7 316	695	6 621	647
1994 .....	4 150	277	3 873	7 557	656	6 901	687
1993 .....	3 813	246	3 567	7 064	616	6 448	635
1992 .....	3 502	244	3 258	6 693	613	6 080	618
1991 .....	3 186	240	2 946	5 892	509	5 383	597
1990 .....	3 421	282	3 139	6 588	644	5 944	613
1989 .....	3 143	248	2 895	6 102	575	5 527	555
1988 .....	2 953	238	2 715	5 605	581	5 024	505
1987 .....	2 704	203	2 501	4 974	459	4 515	499
1986 .....	2 426	193	2 233	4 473	393	4 080	409
1985 .....	2 255	206	2 049	3 840	374	3 466	433
1984 .....	2 008	162	1 846	3 650	339	3 311	356
1983 .....	1 864	159	1 705	3 177	296	2 881	309
1982 .....	1 716	149	1 567	2 942	272	2 670	297
1981 .....	1 661	135	1 526	2 756	270	2 486	263
1980 .....	1 581	145	1 436	2 651	274	2 377	254
1979 .....	1 495	129	1 366	2 281	222	2 059	222
1978 .....	1 305	102	1 203	1 998	215	1 783	214
1977 .....	1 283	107	1 176	1 825	161	1 664	204
1976 .....	1 202	91	1 111	1 638	153	1 485	189
1975 .....	1 138	109	1 029	1 602	163	1 439	147
1974 u. früher	7 902	741	7 161	9 314	900	8 414	1 073
Insgesamt ..	67 649	5 398	62 251	115 541	10 957	104 584	11 218

## 5 Gerichtliche Ehelösungen

### 5.11 Gerichtliche Ehelösungen 2002 nach Entscheidungen in der Ehesache und Antragstellendem

Ehescheidungen in der Ehesache	Ins- gesamt	Das Verfahren wurde beantragt							von beiden Ehegatten	von der zuständigen Verwaltungsbehörde
		vom Mann			von der Frau					
		zusammen	ohne Zustimmung der Frau	mit	zusammen	ohne Zustimmung des Mannes	mit			
<b>Ehelösungen</b>										
Scheidung der Ehe nach BGB										
§ 1565 Abs. 1 in Verbindung mit § 1565 Abs. 2 (Scheidung vor einjähriger Trennung) .....	3 072	1 080	85	995	1 837	196	1 641	155		X
§ 1565 Abs. 1 (Nicht einverständliche Scheidung nach einjähr. Trennung)	37 311	13 103	4 547	8 556	21 536	8 427	13 109	2 672		X
§ 1565 Abs. 1 in Verbindung mit § 1566 Abs. 1 (Einverständliche Scheidung nach einjähr. Trennung)	144 914	52 414	-	52 414	84 232	-	84 232	8 268		X
§ 1565 Abs. 1 in Verbindung mit § 1566 Abs. 2 (Scheidung nach dreijähriger Trennung) .....	17 889	6 626	744	5 882	10 007	1 589	8 418	1 256		X
aufgrund anderer Vorschriften .....	1 028	257	58	199	661	194	467	110		X
Zusammen ...	204 214	73 480	5 434	68 046	118 273	10 406	107 867	12 461		X
Aufhebung der Ehe .....	392	94	94	-	232	232	-	46		20
Ehelösungen insgesamt ...	204 606	73 574	5 528	68 046	118 505	10 638	107 867	12 507		20
<b>Abweisungen</b>										
Abweisungen										
des Antrages nach BGB										
§ 1565 Abs. 2 (Einjährige Trennung nicht erfüllt) .....	183	115	86	29	67	48	19	1		X
§ 1568 (Härteklauseln: keine Scheidung trotz Scheiterns der Ehe)..	12	6	2	4	5	4	1	1		X
aus anderen Gründen .....	149	62	43	19	81	39	42	6		X
Zusammen ...	344	183	131	52	153	91	62	8		X
der Klage .....	42	25	25	-	17	17	-	-		-
Abweisungen insgesamt ...	386	208	156	52	170	108	62	8		-

## 5 Gerichtliche Ehelösungen

### 5.11 Gerichtliche Ehelösungen 2001 nach Entscheidungen in der Ehesache und Antragstellendem

Ehescheidungen in der Ehesache	Ins- gesamt	Das Verfahren wurde beantragt							von beiden Ehegatten	von der zuständigen Verwaltungsbehörde
		vom Mann			von der Frau					
		zusammen	ohne Zustimmung der Frau	mit	zusammen	ohne Zustimmung des Mannes	mit			
<b>Ehelösungen</b>										
Scheidung der Ehe nach BGB										
§ 1565 Abs. 1 in Verbindung mit § 1565 Abs. 2 (Scheidung vor einjähriger Trennung) .....	3 390	1 333	88	1 245	1 901	204	1 697	156		X
§ 1565 Abs. 1 (Nicht einverständliche Scheidung nach einjähr. Trennung)	31 842	11 085	4 313	6 772	18 446	8 122	10 324	2 311		X
§ 1565 Abs. 1 in Verbindung mit § 1566 Abs. 1 (Einverständliche Scheidung nach einjähr. Trennung)	143 430	51 691	-	51 691	83 470	-	83 470	8 269		X
§ 1565 Abs. 1 in Verbindung mit § 1566 Abs. 2 (Scheidung nach dreijähriger Trennung) .....	17 856	6 409	702	5 707	10 254	1 606	8 648	1 193		X
aufgrund anderer Vorschriften .....	980	259	54	205	636	169	467	85		X
Zusammen ...	197 498	70 777	5 157	65 620	114 707	10 101	104 606	12 014		X
Aufhebung der Ehe .....	252	63	63	-	128	128	-	46		15
Ehelösungen insgesamt ...	197 750	70 840	5 220	65 620	114 835	10 229	104 606	12 060		15
<b>Abweisungen</b>										
Abweisungen										
des Antrages nach BGB										
§ 1565 Abs. 2 (Einjährige Trennung nicht erfüllt) .....	134	65	47	18	63	42	21	6		X
§ 1568 (Härteklauseln: keine Scheidung trotz Scheiterns der Ehe)..	12	4	4	-	7	5	2	1		X
aus anderen Gründen .....	105	55	33	22	46	27	19	4		X
Zusammen ...	251	124	84	40	116	74	42	11		X
der Klage .....	42	19	19	-	17	17	-	1		5
Abweisungen insgesamt ...	293	143	103	40	133	91	42	12		5

## 5 Gerichtliche Ehelösungen

### 5.11 Gerichtliche Ehelösungen 2000 nach Entscheidungen in der Ehesache und Antragstellendem

Ehescheidungen in der Ehesache	Ins- gesamt	Das Verfahren wurde beantragt							von beiden Ehegatten	von der zuständigen Verwaltungsbehörde
		vom Mann			von der Frau					
		zusammen	ohne Zustimmung der Frau	mit	zusammen	ohne Zustimmung des Mannes	mit			
<b>Ehelösungen</b>										
Scheidung der Ehe nach BGB										
§ 1565 Abs. 1 in Verbindung mit § 1565 Abs. 2 (Scheidung vor einjähriger Trennung) .....	3 527	1 320	154	1 166	2 048	278	1 770	159		X
§ 1565 Abs. 1 (Nicht einverständliche Scheidung nach einjähr. Trennung)	31 953	10 681	4 448	6 233	19 184	8 851	10 333	2 088		X
§ 1565 Abs. 1 in Verbindung mit § 1566 Abs. 1 (Einverständliche Scheidung nach einjähr. Trennung)	139 715	48 898	-	48 898	83 161	-	83 161	7 656		X
§ 1565 Abs. 1 in Verbindung mit § 1566 Abs. 2 (Scheidung nach dreijähriger Trennung) .....	18 316	6 507	735	5 772	10 568	1 648	8 920	1 241		X
aufgrund anderer Vorschriften .....	897	243	61	182	580	180	400	74		X
Zusammen ...	194 408	67 649	5 398	62 251	115 541	10 957	104 584	11 218		X
Aufhebung der Ehe .....	222	72	72	-	106	106	-	32		12
Ehelösungen insgesamt ...	194 630	67 721	5 470	62 251	115 647	11 063	104 584	11 250		12
<b>Abweisungen</b>										
Abweisungen										
des Antrages nach BGB										
§ 1565 Abs. 2 (Einjährige Trennung nicht erfüllt) .....	115	61	47	14	51	39	12	3		X
§ 1568 (Härteklauseln: keine Scheidung trotz Scheiterns der Ehe)..	13	7	7	-	5	4	1	1		X
aus anderen Gründen .....	105	56	31	25	45	22	23	4		X
Zusammen ...	233	124	85	39	101	65	36	8		X
der Klage .....	21	10	10	-	6	6	-	5		-
Abweisungen insgesamt ...	254	134	95	39	107	71	36	13		-