

Produzierendes Gewerbe

Produktion des Verarbeitenden Gewerbes sowie des Bergbaus und der Gewinnung von Steinen und Erden



2012

Erscheinungsfolge: jährlich
Erschienen am 16. April 2013, aktualisiert am 05. Mai 2014
Artikelnummer: 2040310127004

Ihr Kontakt zu uns:
www.destatis.de/kontakt
Telefon: +49 (0)611 / 75 2941

© Statistisches Bundesamt, Wiesbaden 2014
Vervielfältigungen und Verbreitung, auch auszugsweise, mit Quellenangabe gestattet.

Einführung

In der vorliegenden Veröffentlichung werden die vier Quartale der Vierteljährlichen Produktionserhebung für das jeweilige Berichtsjahr zu einem Jahresergebnis zusammengefasst. Der Bericht enthält die Ergebnisse für Deutschland. Ihr Nachweis erfolgt nach Menge und Wert in der tiefstmöglichen Gliederung für die 5208 neunstelligen Güterarten. Für die 245 vierstelligen Güterklassen, die 29 zweistelligen Güterabteilungen, die Abschnitte "Bergbau und Gewinnung von Steinen und Erden" sowie "Verarbeitendes Gewerbe" und für die fünf Hauptgruppen (Endverwendungskategorien) wird dagegen nur der Wert in 1 000 Euro bzw. Mill. Euro nachgewiesen.

Bis zu einem Jahr nach Erstveröffentlichung des Berichts für eine Periode können dem Statistischen Bundesamt aktualisierte Daten verfügbar werden. Bereits veröffentlichte Berichte werden entsprechend aktualisiert.

Als Grundlage der Erhebung und der Gliederung der Daten dient das "Güterverzeichnis für Produktionsstatistiken, Ausgabe 2009 (GP 2009)"¹⁾.

Unter der Internetadresse www.destatis.de finden Sie über den Pfad:

- „Methoden/ Klassifikationen/ Güter- und Wirtschaftszweigklassifikationen“ das Güterverzeichnis für Produktionsstatistiken, Ausgabe 2009 (GP 2009).
- „Publikationen/ Qualitätsberichte/ Industrie und Verarbeitendes Gewerbe“ ausführliche Qualitätsberichte für die einzelnen Statistiken.
- „Zahlen & Fakten/ Wirtschaftsbereiche/ Industrie, Verarbeitendes Gewerbe/ Methodisches/ Infoblatt zur Umstellung der WZ 2008“ Hinweise zur Umstellung der Wirtschaftsklassifikationen ab Januar 2009.
- „Zahlen & Fakten/ Datenbanken/ GENESIS-Online“ oder unter <https://www-genesis.destatis.de/genesis/online> die Datenbank GENESIS, von der die Sie die Daten der Produktionserhebung herunterladen können.

Rechtsgrundlagen sind

- das Bundesstatistikgesetz (BStatG) vom 22. Januar 1987 (BGBl. I S. 462, 565), das zuletzt durch Artikel 3 des Gesetzes vom 7. September 2007 (BGBl. I S. 2246) geändert worden ist,
- das Gesetz über die Statistik im Produzierenden Gewerbe (ProdGewStatG) in der Fassung der Bekanntmachung vom 21. März 2002 (BGBl. I S. 1181), das zuletzt durch Artikel 4 des Gesetzes vom 17. März 2009 (BGBl. I S. 550) geändert worden ist,
- die Verordnung (EWG) Nr. 3924/91 des Rates vom 19. Dezember 1991 zur Einführung einer Gemeinschaftserhebung über die Produktion von Gütern (ABl. EG Nr. L 374 vom 19. Dezember 1991, S. 1), die zuletzt durch Nr. 4.1.

1) Das Güterverzeichnis enthält eine ausführliche Darstellung der Gliederungsgesichtspunkte, Definitionen einzelner Begriffe usw.. Aufsätze in "Wirtschaft und Statistik" 3/1994 S. 181 ff, 3/1995 S. 192 ff. und 1/2009 S. 36 ff. geben weitere Hinweise hierzu und zur europäischen Produktionsstatistik (PRODCOM).

des Anhangs der Verordnung (EG) Nr. 219/2009 des Europäischen Parlaments und des Rates vom 11. März 2009 (ABl. L 87 vom 31. März 2009, S. 109) geändert worden ist,

- die Verordnung (EG) Nr. 912/2004 der Kommission vom 29. April 2004 zur Durchführung der Verordnung (EWG) Nr. 3924/91 des Rates zur Einführung einer Gemeinschaftserhebung über die Produktion von Gütern (ABl. EU Nr. L 163 vom 29. April 2004, S. 71), die durch Artikel 7 der Verordnung (EG) Nr. 973/2007 der Kommission vom 20. August 2007 (ABl. EU Nr. L 216 vom 20. August 2007, S.10) geändert worden ist.

Zur Grundgesamtheit gehören grundsätzlich alle im Inland gelegenen produzierenden Betriebe des Verarbeitenden Gewerbes sowie des Bergbaus und der Gewinnung von Steinen und Erden, die einem Unternehmen mit im Allgemeinen 20 oder mehr Beschäftigten und wirtschaftlichem Schwerpunkt im Verarbeitenden Gewerbe oder des Bergbaus und der Gewinnung von Steinen und Erden angehören.

Einbezogen sind ferner die produzierenden Betriebe mit im Allgemeinen 20 oder mehr Beschäftigten, die Unternehmen außerhalb des Verarbeitenden Gewerbes sowie des Bergbaus und der Gewinnung von Steinen und Erden angehören.

Dabei enthält die Monatliche Produktionserhebung ausschließlich Angaben von Betrieben mit 50 Beschäftigten und mehr.

In der Vierteljährlichen Produktionserhebung werden alle übrigen Betriebe der obigen Grundgesamtheit erfasst, wobei für folgende sieben ausgewählte Wirtschaftszweige geringere Abschneidegrenzen (Unternehmen mit 10 oder mehr Beschäftigten) gelten:

- 08.11 Gewinnung von Naturwerksteinen und Natursteinen, Kalk- und Gipsstein, Kreide und Schiefer,
- 08.12 Gewinnung von Kies, Sand, Ton und Kaolin,
- 10.91 Herstellung von Futtermitteln für Nutztiere,
- 10.92 Herstellung von Futtermitteln für sonstige Tiere,
- 11.06 Herstellung von Malz,
- 16.10 Sägewerke innerhalb des Wirtschaftszweiges „Säge-, Hobel- und Holzimprägnierwerke“,
- 23.63 Herstellung von Transportbeton.

Ab dem Berichtsjahr 2007 werden die Angaben zu den nachgewiesenen Ergebnissen nahezu vollständig im Rahmen der Vierteljährlichen Produktionserhebung erhoben. Lediglich in der Güterabteilung 19 (Kokereierzeugnisse und Mineralölerzeugnisse) werden Ergebnisse der Mineralölstatistik übernommen, die auf Grund des Gesetzes über die Erhebung von Meldungen der Mineralölwirtschaft (Mineralöldatengesetz) vom 20. Dezember 1988 (BGBl. I S. 2353) monatlich vom Mineralölwirtschaftsverband erhoben werden (Fachstatistikprinzip).

Ab dem Berichtsjahr 2012 werden die Angaben für die Güterabteilung 24.10 „Roheisen, Stahl und Ferrolegierungen“ nach einer für diese Abteilung revidierten Fassung des GP 2009 detaillierter erfasst. Eine Umrechnung der Vorperioden (Quartale, Jahre) ist nicht möglich.

Erläuterungen zu den verwendeten Begriffen

Zum Absatz bestimmte Produktion. Angaben, die in der Maßeinheitenspalte nicht besonders gekennzeichnet sind, beziehen sich auf die zum Absatz bestimmte Produktion. Diese umfasst im Allgemeinen den verkaufsfähigen, für den Markt vorgesehenen Produktionsausstoß (ohne Handelsware und umgepackte Ware) sowie den Eigenverbrauch. Sie wird meistens nach Menge und Wert dargestellt. Dem Wert der zum Absatz bestimmten Produktion liegen die im Berichtszeitraum erzielten oder erzielbaren Verkaufspreise ab Werk zu Grunde. Der Wert umfasst auch die Kosten der Verpackung, selbst wenn sie gesondert in Rechnung gestellt sind. Nicht einbezogen sind dagegen die in Rechnung gestellte Umsatz- und Verbrauchsteuer, gesondert in Rechnung gestellte Frachtkosten und Rabatte. Neben Mengen- und Wertangaben wird in der Veröffentlichung für die einzelnen Güterarten auch die Anzahl der produzierenden Unternehmen genannt.

Die Gesamtproduktion schließt neben der zum Absatz bestimmten Produktion auch die zur Weiterverarbeitung im berichtenden Betrieb, in einem anderen Betrieb desselben Unternehmens oder im Lohnauftrag in einem anderen Unternehmen bestimmte Produktion ein. Sie wird bei 1 179 Positionen des Güterverzeichnisses nachgewiesen und ist in der Maßeinheitenspalte durch einen Stern (*) besonders gekennzeichnet. In diesen Fällen ist auch die zum Absatz bestimmte Produktion als "Darunterposition" getrennt aufgeführt.

Lohnarbeit liegt vor, wenn vom Auftraggeber unberechnet geliefertes Material be- oder verarbeitet wird. Als Wert gibt der Auftragnehmer die vom Auftraggeber gezahlte Vergütung an. Die Lohnarbeit ist wert- und mengenmäßig grundsätzlich in der zum Absatz bestimmten Produktion enthalten.

In der Güterabteilung 19 (Kokereierzeugnisse und Mineralölzeugnisse) wird die Produktion in Beteiligungsraffinerien als Lohnarbeit gemeldet.

Veredlung, Reparaturen und Instandhaltungen sowie Installationen und Montagen sind als Schlusspositionen der jeweiligen Güterabteilungen bzw. in der Güterabteilung 33 aufgeführt und werden im Allgemeinen nur wertmäßig dargestellt.

Ein Veredlungsvorgang liegt vor, wenn durch die Bearbeitung die Form des Erzeugnisses selbst erhalten bleibt. Es entsteht, anders als bei der Weiterverarbeitungsproduktion und bei der Lohnarbeit, kein neues Gut im Sinne des GP. Veredelt wird z.B. durch Färben, Imprägnieren, Appretieren, Bemalen, Vergolden, Ätzen, Lackieren, Prägen, Gravieren, Dekorieren (z.B. Glas, Porzellan) u.a..

Es wird zwischen

- Veredlung selbstergestellter Erzeugnisse - (Betriebsveredlung),
- Veredlung zugekaufter Erzeugnisse für eigene Rechnung (Eigenveredlung) und
- Veredlung fremder Erzeugnisse im Lohnauftrag - (Lohnveredlung)

unterschieden.

Reparaturen und Instandhaltungen sind Arbeiten, bei denen das reparierte Erzeugnis nur in geringem Umfang neu erstellt wird.

Installationen und Montagen sind der Zusammenbau von einzelnen Erzeugnissen zu einem Produkt, für das es im GP keine eigene Meldenummer gibt.

Es wird zwischen Installationen und Montagen

- fremdhergestellter und
- selbstergestellter

Erzeugnisse unterschieden.

Erläuterungen zu den Ergebnissen

Wegen der statistischen Geheimhaltung betrieblicher Einzelangaben werden Daten für solche Erzeugnisse, die entweder von weniger als drei Unternehmen produziert wurden oder an deren Herstellung ein Unternehmen überwiegend beteiligt war, nicht veröffentlicht. Dies kann dazu führen, dass z. B. innerhalb einer vierstelligen Güterklasse die Angaben für eine weitere neunstellige Position geheim zu halten sind; diese fehlenden Daten sind aber in den Summen enthalten.

Geringfügige Abweichungen in den Summen sind auf Runden der Zahlen zurückzuführen; Differenzen gegenüber früheren Veröffentlichungen erklären sich durch zwischenzeitlich vorgenommene Aktualisierungen.

Die Bezeichnungen für die Güterarten (Spalte 2 in Tabelle 3) entsprechen den hierarchisch aufgebauten Bezeichnungen für die Güterabteilungen, -klassen und -arten des Güterverzeichnisses für Produktionsstatistiken, Ausgabe 2009. Für eine sachgerechte Interpretation der Produktionsangaben zu den Güterarten ist es daher erforderlich, die Bezeichnung für eine Güterart in seinem vollständigen Aufbau über alle Hierarchiestufen zu lesen.

Die Ergebnisse können online heruntergeladen werden über die Internet-Startseite des Statistischen Bundesamtes www.destatis.de unter Verwendung des Pfades:

„Publikationen/ Thematische Veröffentlichungen/Industrie/ Verarbeitendes Gewerbe/ Konjunkturerhebungen“

oder

„Zahlen & Fakten/ Datenbanken/ GENESIS-Online“.

Vergleichbare Jahresergebnisse der Europäischen Produktionsstatistik PRODCOM sind zu finden unter: <http://epp.eurostat.ec.europa.eu/newxtweb/>.

Abkürzungen

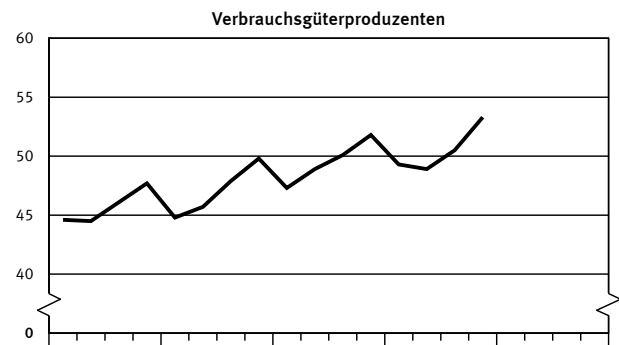
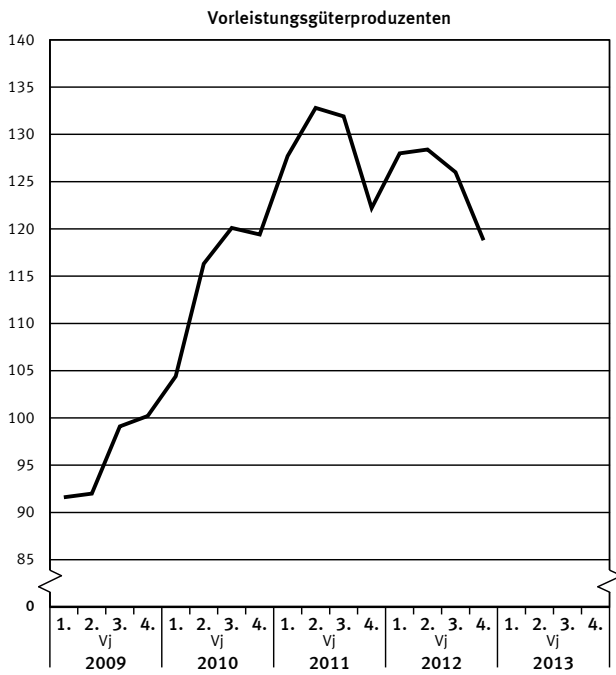
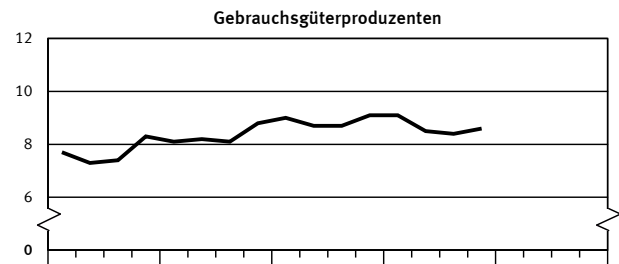
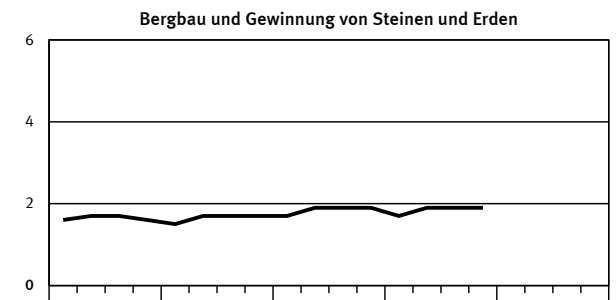
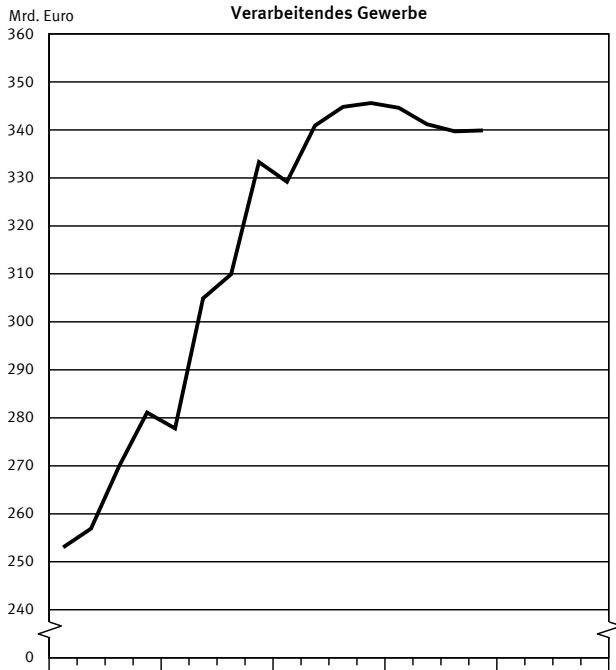
° C	= Grad Celsius	HSSN-	= Halogen-, Sulfo-, Nitro-, Nitroso- (-derivate)
%vol	= Volumenkonzentration bei 20° C	Hz	= Hertz
3 D	= Dreidimensionalität	i.A.E.	= in Aufmachungen für den Einzelverkauf
A	= Ampere	IP	= Isolationsprüfung
ADV	= Automatische Datenverarbeitung	ISO	= International Organization for Standardization
a.n.g.	= anderweitig nicht genannt	K ₂ CO ₃	= Kaliumcarbonat
Al ₂ O ₃	= Aluminiumoxid (Tonerde)	K ₂ O	= Kaliumoxid
B ₂ O ₃	= Bortrioxid	Kbit	= 1 024 bits
BaCO ₃	= Bariumcarbonat	kg	= Kilogramm
bar	= Bar (Druck-Einheit)	kJ	= Kilojoule
BIMOS	= Bipolar → MOS (integrierte Schaltungen)	km	= Kilometer
BRT	= Bruttoregistertonne	kN	= Kilonewton
BRZ	= Bruttoreaumzahl	KOH	= Kaliumhydroxid
bzw.	= beziehungsweise	Kt	= Karat
Ca	= Calcium	kV	= Kilovolt
CaO	= Calciumoxid	kVA	= Kilovoltampere
CD	= Compact Disc	kW	= Kilowatt
CD-ROM	= Compact Disc → ROM (optisches Speichermedium)	kWh	= Kilowattstunde
Cl	= Chlor	KWK-Anlagen	= Kraft-Wärme-Kopplungs- Anlagen
cm	= Zentimeter	l	= Liter
cm ²	= Quadratcentimeter	l Alk. 100 %	= Liter reiner Alkohol
cm ³	= Kubikcentimeter	Lade-t	= Ladetonne
CO ₂	= Kohlendioxid	LCD	= Liquid Crystal Displays
Cr	= Chrom	LED	= Light Emittend Displays
Cr ₂ O ₃	= Chromtrioxid	LNG	= Liquefied Natural Gases (Tanker)
DIN	= Deutsche Industrie Norm(en)	LPG	= Liquefied Petroleum Gases (Tanker)
DM	= Deutsche Mark	LWC	= Light Weight Coated
dtex	= Dezitex (längenbezogene Masse für textile Fasern und Garne)	m	= Meter
E ² PROM	= Electrically Erasable Programmable → ROM (integrierte Schaltungen)	m ²	= Quadratmeter
ECCS	= European Convention for Construction Steelwork	m ³	= Kubikmeter
EDV	= Elektronische Datenverarbeitung	MAG	= Metall-Aktivgas (Schweißverfahren)
eff.	= effektiv	mbar	= Millibar
EGKS	= Europäische Gemeinschaft für Kohle und Stahl (Montanunion)	Mbit	= 1 024 Kbits = 1 048 576 bits
einschl.	= einschließlich	Mg	= Magnesium
EPROM	= Erasable Programmable → ROM (integrierte Schaltungen)	mg	= Milligramm
etc.	= und so weiter (et cetera)	MgO	= Magnesiumoxid
EUR	= Euro (1 Euro = 1,95583 DM)	MIG	= Metall-Inertgas (Schweißverfahren)
EURATOM	= Europäische Atomgemeinschaft	mind.	= mindestens
F	= Fluor	mm	= Millimeter
Fe ₂ O ₃	= Eisenoxid	mm ²	= Quadratmillimeter
g	= Gramm	MOS	= Metall Oxid Semiconductor (integrierte Schaltungen)
GBq	= Gigabecquerel	MPa	= Megapascal
GHT	= Gewichtshundertteile	MWh	= Megawattstunde
h	= Stunde	N	= Stickstoff
H ₂ O ₂	= Wasserstoffperoxid	n.A.E.	= nicht in Aufmachungen für den Einzelverkauf
HCl	= Chlorwasserstoff	Na	= Natrium
HF	= Fluorwasserstoff	NaCl	= Natriumchlorid
hl	= Hektoliter	Na ₂ CO ₃	= Natriumcarbonat

Na ₂ O	= Natriummonoxid	SHP	= Siliconharzgebundene Putze
Na ₂ S ₂ O ₅	= Natriumdisulfit	SiO ₂	= Siliciumdioxid
NaOH	= Natriumhydroxid	SO ₂	= Schwefeldioxid
NE	= Nicht-Eisen	sog.	= sogenannte (m, n, r, s)
o. ä.	= oder ähnliche (m, n, r, s)	St	= Stück
P ₂ O ₅	= Phosphorpentoxid	t	= Tonne
PbO	= Bleimonoxid	TiO ₂	= Titandioxid
PbO	= Bleioxid	TJ	= Terajoule
PCB	= Polychlorierte Biphenyle	U	= Uran
pH	= Wasserstoffionen-Konzentration	u.	= und
Q.b.A.	= Qualitätswein bestimmter Anbaugebiete	u. ä.	= und ähnliche (m, n, r, s)
RAM	= Random Access Memory	u. a.	= und andere (m, n, r, s)
RES	= Resistance-Elektro-Schlacke (Schweißverfahren)	u. dgl.	= und dergleichen
rH	= Redoxpotential	UP	= Unter-Pulver (Schweißverfahren)
RHT	= Raumhundertteile	usw.	= und so weiter
ROM	= Read Only Memory	UV	= Ultraviolett
Ro-Ro	= Roll On / Roll Off (Schiffe)	V	= Volt
S	= Schwefel	VA	= Voltampere
s.	= siehe	W	= Watt
sec	= Sekunde	WIG	= Wolfram-Inertgas (Schweißverfahren)
SHF	= Siliconharzgebundene Farben	z. B.	= zum Beispiel

Zeichenerklärung

- = nichts vorhanden
- 0 = weniger als die Hälfte von 1 in der letzten besetzten Stelle, jedoch mehr als nichts
- . = Zahlenwert unbekannt oder geheimzuhalten
- X = Tabellenfeld gesperrt, weil Aussage nicht sinnvoll
- * = Gesamtproduktion

**Wert der zum Absatz bestimmten Produktion nach Abschnitten und Hauptgruppen
(Endverwendungskategorien)**
Deutschland



1) Energieerzeugung nur von Unternehmen des Verarbeitenden Gewerbes sowie des Bergbaus und der Gewinnung von Steinen und Erden.

1 Wert der zum Absatz bestimmten Produktion nach Abschnitten und Hauptgruppen (Endverwendungskategorien)
- Deutschland -

Jahr ----- Viertel- jahr	Produktionswert der Abschnitte B und C insgesamt			Davon Erzeugnisse der Abschnitte						Erzeugnisse der Hauptgruppen		
				B Bergbau und Gewinnung von Steinen und Erden			C Verarbeitendes Gewerbe			Vorleistungsgüterproduzenten		
	Mill. EUR	Verän- derung 1)	Anteil	Mill. EUR	Verän- derung 1)	Anteil 2)	Mill. EUR	Verän- derung 1)	Anteil 2)	Mill. EUR	Verän- derung 1)	Anteil 2)
	%			%			%			%		
2010	1 232 528	15,5	100,0	6 612	1,2	0,5	1 225 916	15,6	99,5	460 198	20,2	37,3
2011	1 367 836	11,0	100,0	7 288	10,2	0,5	1 360 548	11,0	99,5	514 568	11,8	37,6
2012	1 371 420	0,3	100,0	7 349	0,8	0,5	1 364 071	0,3	99,5	501 398	-2,6	36,6
2010												
1. Vj	279 317	9,7	100,0	1 493	-6,2	0,5	277 824	9,8	99,5	104 422	14,0	37,4
2. Vj	306 653	18,6	100,0	1 733	3,0	0,6	304 920	18,7	99,4	116 253	26,3	37,9
3. Vj	311 634	14,8	100,0	1 711	2,9	0,5	309 923	14,8	99,5	120 096	21,2	38,5
4. Vj	334 925	18,5	100,0	1 675	4,9	0,5	333 250	18,6	99,5	119 426	19,1	35,7
2011												
1. Vj	330 933	18,5	100,0	1 695	13,5	0,5	329 238	18,5	99,5	127 687	22,3	38,6
2. Vj	342 791	11,8	100,0	1 866	7,7	0,5	340 925	11,8	99,5	132 791	14,2	38,7
3. Vj	346 681	11,2	100,0	1 872	9,4	0,5	344 809	11,3	99,5	131 877	9,8	38,0
4. Vj	347 430	3,7	100,0	1 855	10,7	0,5	345 575	3,7	99,5	122 213	2,3	35,2
2012												
1. Vj	345 660	4,5	100,0	1 713	1,1	0,5	343 947	4,5	99,5	128 076	0,3	37,1
2. Vj	342 212	-0,2	100,0	1 880	0,8	0,5	340 332	-0,2	99,5	128 446	-3,3	37,5
3. Vj	341 684	-1,4	100,0	1 907	1,9	0,6	339 777	-1,5	99,4	126 054	-4,4	36,9
4. Vj	341 864	-1,6	100,0	1 849	-0,3	0,5	340 015	-1,6	99,5	118 823	-2,8	34,8

Jahr ----- Viertel- jahr	Erzeugnisse der Hauptgruppen											
	Investitionsgüterproduzenten			Gebrauchsgüterproduzenten			Verbrauchsgüterproduzenten			Energie 3)		
	Mill. EUR	Verän- derung 1)	Anteil 2)	Mill. EUR	Verän- derung 1)	Anteil 2)	Mill. EUR	Verän- derung 1)	Anteil 2)	Mill. EUR	Verän- derung 1)	Anteil 2)
	%			%			%			%		
2010	519 768	17,0	42,2	33 251	8,6	2,7	188 168	2,9	15,3	31 144	17,5	2,5
2011	581 923	12,0	42,5	35 551	6,9	2,6	198 054	5,3	14,5	37 739	21,2	2,8
2012	591 202	1,6	43,1	34 665	-2,4	2,5	201 690	1,8	14,7	42 465	12,5	3,1
2010												
1. Vj	115 105	10,2	41,2	8 099	5,2	2,9	44 776	0,3	16,0	6 916	12,1	2,5
2. Vj	128 650	19,0	42,0	8 170	12,3	2,7	45 688	2,7	14,9	7 891	17,9	2,6
3. Vj	127 528	14,2	40,9	8 142	9,9	2,6	47 879	3,8	15,4	7 989	11,0	2,6
4. Vj	148 485	23,7	44,3	8 839	7,1	2,6	49 826	4,5	14,9	8 349	29,5	2,5
2011												
1. Vj	137 762	19,7	41,6	9 014	11,3	2,7	47 291	5,6	14,3	9 179	32,7	2,8
2. Vj	143 503	11,5	41,9	8 705	6,5	2,5	48 887	7,0	14,3	8 904	12,8	2,6
3. Vj	146 228	14,7	42,2	8 758	7,6	2,5	50 075	4,6	14,4	9 744	22,0	2,8
4. Vj	154 430	4,0	44,4	9 074	2,7	2,6	51 801	4,0	14,9	9 912	18,7	2,9
2012												
1. Vj	148 649	7,9	43,0	9 154	1,6	2,6	49 210	4,1	14,2	10 572	15,2	3,1
2. Vj	146 260	1,9	42,7	8 501	-2,2	2,5	48 694	-0,4	14,2	10 312	15,8	3,0
3. Vj	145 828	-0,3	42,7	8 436	-3,6	2,5	50 509	0,9	14,8	10 857	11,4	3,2
4. Vj	150 465	-2,6	44,0	8 574	-5,4	2,5	53 278	2,9	15,6	10 724	8,2	3,1

1) Veränderung gegenüber entsprechendem Vorjahreszeitraum

2) Anteil am Produktionswert der Abschnitte B und C insgesamt

3) Energieerzeugung nur von Unternehmen des Verarbeitenden Gewerbes sowie des Bergbaus und der Gewinnung von Steinen und Erden

2 Wert der zum Absatz bestimmten Produktion nach Güterklassen und Güterabteilungen
Deutschland

Güter- klasse abteilung	Bezeichnung	2010	2011	2012	2012 Anzahl der Unternehmen
		1000 EUR			
1	2	3	4	5	6
05	Kohle	.	.	.	4
0510	Steinkohle	-	-	-	
0520	Braunkohle	.	.	.	3
0599	Veredlung von Erzeugnissen dieser Güterabteilung	.	.	.	1
06	Erdöl und Erdgas	1 594 048	1 959 342	2 062 628	5
0610	Erdöl	607 737	903 243	961 739	5
0620	Erdgas, verflüssigt oder gasförmig	986 311	1 056 098	1 100 890	5
07	Erze	.	.	-	-
0710	Eisenerze	.	.	-	-
0721	Uran- und Thoriumerze	.	.	-	-
0729	NE-Metallerze (ohne Uran- und Thoriumerze)	.	.	-	-
0799	Veredlung von Erzeugnissen dieser Güterabteilung	.	.	-	-
08	Steine und Erden, sonstige Bergbauerzeugnisse	3 588 160	3 912 061	3 734 685	706
0811	Naturwerksteine und Natursteine, Kalk- und Gipssteine, Kreide und Schiefer	296 117	324 518	324 630	108
0812	Kies, Sand, Ton und Kaolin	2 142 721	2 370 224	2 299 912	595
0891	Chemische und Düngemittelminerale	251 379	306 267	309 181	12
0892	Torf	215 572	225 326	237 270	20
0893	Salz, reines Natriumchlorid (ohne Speisesalz)	510 826	471 744	366 565	10
0899	Steine und Erden, a.n.g. sonstige Bergbauerzeugnisse	171 546	213 982	197 126	24
09	Dienstleistungen für den Bergbau und für die Gewinnung von Steinen und Erden	400 570	389 361	455 749	21
0910	Dienstleistungen für die Erdöl- und Erdgasgewinnung	.	.	.	17
0990	Dienstleistungen für den sonstigen Bergbau und für die Gewinnung von Steinen und Erden	.	.	.	5
10	Nahrungs- und Futtermittel	112 878 840	122 367 327	126 684 998	5 097
1011	Fleisch (ohne Geflügel)	14 014 402	15 879 632	17 500 787	722
1012	Geflügelfleisch	3 041 456	3 346 381	3 576 930	158
1013	Verarbeitetes Fleisch	14 176 781	14 622 894	15 020 596	1 141
1020	Fischerzeugnisse u.a. Meeresfrüchte	1 760 896	1 745 754	1 770 385	89
1031	Verarbeitete Kartoffeln und Kartoffelerzeugnisse	1 148 225	1 210 949	1 254 983	62
1032	Frucht- und Gemüsesäfte, nicht gegoren, ohne Zusatz von Alkohol	1 863 625	2 046 561	2 046 621	107
1039	Verarbeitetes Obst und Gemüse, a.n.g.	3 235 613	3 368 404	3 372 770	198
1041	Öle und Fette (ohne Margarine und Nahrungsfette)	2 807 601	3 340 220	4 182 832	48
1042	Margarine und Nahrungsfette	1 130 564	1 072 140	593 004	13
1051	Milch und Milcherzeugnisse (ohne Speiseeis)	18 152 899	20 043 003	19 960 522	159
1052	Speiseeis, auch kakaohaltig	1 125 630	1 086 635	653 990	39
1061	Mahl- und Schälmlenerzeugnisse	2 928 554	3 603 464	3 733 686	133
1062	Stärke und Stärkeerzeugnisse	1 199 426	1 358 731	1 422 552	31
1071	Backwaren (ohne Dauerbackwaren)	12 529 853	13 183 998	13 683 720	2 478
1072	Dauerbackwaren	2 798 725	2 780 857	2 801 770	313
1073	Teigwaren	385 459	368 702	384 218	30
1081	Zucker	2 097 885	3 109 967	3 583 852	12
1082	Süßwaren (ohne Dauerbackwaren)	8 412 347	8 487 124	8 506 776	205
1083	Kaffee und Tee, Kaffee-Ersatz	2 657 050	3 217 563	3 147 937	65
1084	Würzen und Soßen	2 896 525	2 936 002	3 079 584	130
1085	Fertiggerichte	2 857 457	2 931 863	3 093 122	227
1086	Homogenisierte Nahrungsmittelzubereitungen, i.A.E., zur Ernährung von Kindern oder zum Diätgebrauch in Behältnissen mit einem Inhalt von 250 g oder weniger	686 629	760 425	708 953	22
1089	Sonstige Nahrungsmittel, a.n.g.	4 736 532	4 621 293	4 810 387	299
1091	Futtermittel für Nutztiere	4 154 670	5 156 679	5 695 905	154
1092	Futtermittel für sonstige Tiere, zubereitet (ohne Vormischungen)	1 796 149	1 822 218	1 899 121	78
1099	Veredlung von Erzeugnissen dieser Güterabteilung	283 891	265 870	199 994	23

2 Wert der zum Absatz bestimmten Produktion nach Güterklassen und Güterabteilungen
Deutschland

Güter- klasse abteilung	Bezeichnung	2010	2011	2012	2012 Anzahl der Unternehmen
		1000 EUR			
1	2	3	4	5	6
11	Getränke	16 309 304	17 162 200	17 647 550	595
1101	Spirituosen	916 159	991 265	1 018 402	56
1102	Traubenwein	1 171 533	1 227 372	1 251 229	42
1103	Apfelwein und sonstige Fruchtweine; alkoholhaltige Mischgetränke, a.n.g.	327 023	347 557	373 469	202
1104	Wermutwein und andere Weine aus frischen Weintrauben, aromatisiert	.	.	.	9
1105	Bier	5 696 838	5 819 691	5 904 421	282
1106	Malz	.	.	612 509	31
1107	Erfrischungsgetränke; natürliches Mineralwasser und sonstiges Wasser; abgefüllt	7 630 264	8 214 394	8 409 590	371
1199	Veredlung von Erzeugnissen dieser Güterabteilung, a.n.g.	-	-	.	3
12	Tabakerzeugnisse	2 582 547	2 537 165	2 215 426	23
1200	Tabakerzeugnisse (ohne Abfälle)	.	.	.	22
1299	Veredlung von Erzeugnissen dieser Güterabteilung	.	.	.	1
13	Textilien	9 432 121	10 122 412	9 531 521	802
1310	Textile Spinnstoffe und Garne	647 078	709 289	571 938	52
1320	Gewebe	1 440 840	1 537 194	1 407 188	121
1330	Textilveredlung	923 055	910 048	903 256	131
1391	Gewirke und Gestricke	491 523	529 159	532 466	55
1392	Konfektionierte Textilwaren (ohne Bekleidung)	1 571 655	1 659 897	1 625 659	253
1393	Teppiche und textile Fußbodenbeläge	706 834	744 422	681 041	36
1394	Seilerwaren	144 799	151 670	154 874	29
1395	Vliesstoffe (auch getränkt, bestrichen, bezogen oder mit Lagen versehen) und Erzeugnisse daraus (ohne Bekleidung)	1 279 050	1 449 049	1 405 269	62
1396	Technische Textilien	1 901 103	2 072 524	1 910 348	155
1399	Sonstige Textilwaren, a.n.g.	326 183	359 159	339 481	44
14	Bekleidung	1 626 073	1 672 609	1 590 117	220
1411	Bekleidung aus Leder oder rekonsti- tutiertem Leder (ohne Bekleidungs- zubehör, Schuhe und Kopfbedeckungen)	27 445	29 371	32 568	6
1412	Arbeits- und Berufsbekleidung	90 303	.	97 855	29
1413	Sonstige Oberbekleidung (ohne Arbeits- und Berufsbekleidung)	543 980	531 109	469 934	65
1414	Wäsche	304 471	319 777	298 321	74
1419	Bekleidung und Bekleidungs- zubehör, a.n.g.	202 316	205 523	195 810	63
1420	Pelzwaren	3 347	3 102	.	3
1431	Strumpfwaren	390 007	418 106	429 152	24
1439	Bekleidung a.n.g., aus Gewirken oder Gestricken	61 282	66 338	62 373	26
1499	Veredlung von Erzeugnissen dieser Güterabteilung (ohne Bekleidung aus textilen Stoffen)	2 921	.	.	3
15	Leder und Lederwaren	1 350 913	1 511 419	1 410 517	149
1511	Leder und Lederfaserstoff; zugerichtete und gefärbte Felle	302 705	368 711	367 238	15
1512	Lederwaren (ohne Lederbekleidung und Schuhe)	.	.	.	64
1520	Schuhe	755 689	815 737	750 164	70
1599	Veredlung von Erzeugnissen dieser Güterabteilung	.	.	.	4
16	Holz sowie Holz- und Korkwaren (ohne Möbel); Flecht- und Korbmacherwaren	15 312 675	16 639 749	16 574 630	1 372
1610	Holz, gesägt und gehobelt	4 163 773	4 626 448	4 348 750	456
1621	Furnier-, Sperrholz-, Holzfasern- und Holzspanplatten	4 030 694	4 420 322	4 502 875	115
1622	Parkettböden	232 808	212 453	231 852	16
1623	Konstruktionsteile, Fertigbauteile, Ausbauelemente und Fertigteilbauten aus Holz	4 909 047	5 338 694	5 446 077	602
1624	Verpackungsmittel, Lagerbehälter und Ladungsträger, aus Holz	991 465	1 136 792	1 151 716	197
1629	Holzwaren a.n.g.; Kork-, Flecht- und Korbmacherwaren (ohne Möbel)	826 675	777 878	770 715	196
1699	Veredlung von Erzeugnissen dieser Güterabteilung	158 212	127 163	122 644	28

2 Wert der zum Absatz bestimmten Produktion nach Güterklassen und Güterabteilungen
Deutschland

Güter- klasse abteilung	Bezeichnung	2010	2011	2012	2012 Anzahl der Unternehmen
		1000 EUR			
1	2	3	4	5	6
17	Papier, Pappe und Waren daraus	34 098 530	36 280 672	35 099 221	1 004
1711	Holz- und Zellstoff	806 391	830 699	763 872	14
1712	Papier und Pappe	14 426 983	15 355 875	14 677 599	188
1721	Wellpapier und -pappe; Verpackungsmittel aus Papier, Karton und Pappe	10 342 879	11 358 519	11 174 886	406
1722	Haushalts-, Hygiene- und Toilettenartikel aus Zellstoff, Papier und Pappe	4 114 290	4 143 798	4 025 367	63
1723	Schreibwaren und Bürobedarf aus Papier, Karton oder Pappe	1 113 013	1 152 676	1 132 484	176
1724	Tapeten	487 683	488 044	507 657	11
1729	Andere Waren aus Papier, Karton und Pappe	2 315 826	2 421 487	2 317 007	221
1799	Veredlung von Erzeugnissen dieser Güterabteilung	491 466	529 573	500 348	32
18	Druckerzeugnisse, bespielte Ton-, Bild- und Datenträger	16 114 316	16 389 265	15 986 820	1 479
1811	Druck von Zeitungen	893 224	915 886	955 930	74
1812	Andere Druckereileistungen	12 473 273	12 767 298	12 485 341	1 124
1813	Druckvorstufen- und Mediovorstufen Dienstleistungen	1 117 884	1 172 380	1 123 934	363
1814	Druckweiterverarbeitung von Druckerzeugnissen	950 125	946 618	847 391	217
1820	Vervielfältigung von bespielten Ton-, Bild- und Datenträgern	679 810	587 083	574 223	25
19	Kokereierzeugnisse und Mineralölerzeugnisse	28 679 631	34 857 255	39 397 860	87
1910	Kokereierzeugnisse	.	.	.	7
1920	Mineralölerzeugnisse und Briketts	27 495 452	33 517 109	38 136 357	79
1999	Veredlung von Erzeugnissen dieser Güterabteilung (ohne Wiederaufbereitung von radioaktiven Brennelementen)	.	.	.	2
20	Chemische Erzeugnisse	104 956 803	114 844 253	114 120 137	1 511
2011	Industriegase	1 077 152	976 394	972 254	30
2012	Farbstoffe und Pigmente	3 517 356	3 876 280	3 793 015	102
2013	Sonstige anorganische Grundstoffe und Chemikalien	7 181 576	8 018 700	7 902 391	188
2014	Sonstige organische Grundstoffe und Chemikalien	24 624 105	26 842 129	27 067 390	224
2015	Düngemittel und Stickstoffverbindungen	3 011 757	3 979 161	4 300 038	65
2016	Kunststoffe, in Primärformen	22 650 603	24 534 006	24 170 006	244
2017	Synthetischer Kautschuk, in Primärformen	1 201 175	1 432 108	1 425 151	21
2020	Schädlingsbekämpfungs- und Pflanzenschutzmittel, Desinfektionsmittel	2 384 093	2 796 840	2 987 555	81
2030	Anstrichmittel, Druckfarben und Kitte	8 018 598	8 617 703	8 664 216	309
2041	Seifen, Wasch-, Reinigungs- und Poliermittel	4 881 131	5 317 967	5 601 975	256
2042	Körperpflegemittel und Duftstoffe	4 954 748	4 992 737	4 744 087	183
2051	Pyrotechnische Erzeugnisse	631 145	605 215	581 726	20
2052	Klebstoffe	1 427 238	1 574 373	1 611 177	75
2053	Etherische Öle	1 304 958	1 354 224	1 383 157	50
2059	Sonstige chemische Erzeugnisse, a.n.g.	14 231 966	15 793 860	14 992 675	464
2060	Chemiefasern	2 118 245	2 255 692	2 093 986	41
2099	Veredlung von Erzeugnissen dieser Güterabteilung	1 740 957	1 876 863	1 829 338	55
21	Pharmazeutische u.ä. Erzeugnisse	26 887 995	26 934 918	27 682 823	339
2110	Pharmazeutische Grundstoffe u.ä. Erzeugnisse	2 632 277	3 024 715	3 339 464	92
2120	Pharmazeutische Spezialitäten und sonstige pharmazeutische Erzeugnisse	24 179 262	23 787 775	24 175 011	255
2199	Veredlung von Erzeugnissen dieser Güterabteilung	76 456	122 428	168 348	12

2 Wert der zum Absatz bestimmten Produktion nach Güterklassen und Güterabteilungen
Deutschland

Güter- klasse abteilung	Bezeichnung	2010	2011	2012	2012 Anzahl der Unternehmen
		1000 EUR			
1	2	3	4	5	6
22	Gummi- und Kunststoffwaren	56 996 531	62 837 914	63 011 810	3 406
2211	Herstellung und Runderneuerung von Bereifungen	3 134 691	3 544 793	3 464 541	19
2219	Andere Gummiwaren (ohne Bereifungen)	7 302 766	8 312 998	8 348 841	320
2221	Platten, Folien, Schläuche und Profile, aus Kunststoffen	16 115 807	17 787 509	17 616 684	648
2222	Verpackungsmittel aus Kunststoffen	7 311 115	7 940 658	7 931 524	536
2223	Baubedarfsartikel aus Kunststoffen	5 242 848	5 688 371	5 850 218	674
2229	Sonstige Kunststoffwaren	16 156 330	17 865 145	17 979 490	1 603
2298	Schneide-, Gewindeschneide-, Beschichtungsleistungen, metallische Vakuumplattierungen u.a. Bearbeitungsleistungen an Kunststoffteilen und -oberflächen	427 128	531 403	553 218	78
2299	Veredlung von Erzeugnissen dieser Güterabteilung	1 305 844	1 167 036	1 267 294	135
23	Glas und Glaswaren, Keramik, bearbeitete Steine und Erden	28 717 243	31 687 067	30 868 933	1 846
2311	Flachglas (ohne veredeltes und bearbeitetes Flachglas)	928 106	930 454	794 791	30
2312	Veredeltes und bearbeitetes Flachglas	3 174 996	3 294 653	3 062 405	222
2313	Hohlglas	2 047 190	2 149 089	2 104 528	51
2314	Glasfasern und Waren daraus	830 299	894 894	836 432	41
2319	Sonstiges Glas (einschl. technischer Glaswaren)	1 120 663	1 210 993	1 149 260	91
2320	Feuerfeste keramische Werkstoffe	1 280 978	1 433 318	1 318 135	55
2331	Keramische Wand-, Bodenfliesen und -platten	487 313	518 901	539 894	29
2332	Ziegel und sonstige Baukeramik	1 184 559	1 337 276	1 320 502	65
2341	Keramische Haushaltswaren und Ziergegenstände	459 194	457 320	449 439	40
2342	Sanitärkeramik	198 129	195 670	170 170	4
2343	Isolatoren und Isolierteile aus Keramik	217 311	211 030	207 078	17
2344	Keramische Waren für sonstige technische Zwecke	526 246	575 067	544 727	51
2349	Andere keramische Waren, a.n.g.	211 742	215 855	202 690	22
2351	Zement	1 933 029	2 210 158	2 131 747	31
2352	Kalk und gebrannter Gips	770 806	839 969	840 632	46
2361	Erzeugnisse aus Beton, Zement und Kalksandstein für den Bau	4 147 760	4 922 001	4 900 486	466
2362	Gipserzeugnisse für den Bau	498 450	535 534	519 190	12
2363	Frischbeton (Transportbeton)	1 906 604	2 243 090	2 212 861	316
2364	Mörtel und anderer Beton, nicht feuerfest	1 135 756	1 288 117	1 295 967	123
2365	Faserzementwaren	313 855	326 735	331 393	22
2369	Erzeugnisse aus Beton, Zement und Gips, a.n.g.	536 885	563 992	560 059	46
2370	Bearbeitete und verarbeitete Naturwerksteine und Natursteine, a.n.g.	357 986	391 291	385 879	106
2391	Mühl-, Mahl-, Schleif-, Wetz- und Pollersteine natürliche oder künstliche Schleifstoffe	818 286	913 410	926 617	52
2399	Sonstige Erzeugnisse aus nichtmetallischen Mineralien, a.n.g. (einschl. Veredlung von Erzeug- nissen dieser Güterabteilung)	3 631 100	4 028 250	4 064 051	234
24	Metalle	82 515 561	96 781 296	91 008 611	1 164
2410	Roheisen, Stahl und Ferro- legierungen	30 053 275	36 383 054	33 320 401	117
2420	Stahlrohre, Rohrform-, Rohrverschluss- und Rohrverbindungsstücke, aus Eisen oder Stahl	5 935 467	6 545 051	6 684 397	201
2431	Blankstahl	1 094 174	1 398 676	1 223 339	36
2432	Kaltband mit einer Breite von weniger als 600 mm	3 258 587	3 547 557	3 278 437	57
2433	Kaltprofile	1 184 180	1 360 026	1 464 700	73
2434	Kaltgezogener Draht	1 394 774	1 556 967	1 488 365	63
2441	Edelmetalle und Halbzeug daraus	5 198 389	6 450 979	6 424 037	31
2442	Aluminium und Halbzeug daraus	10 175 571	11 186 590	10 434 163	124
2443	Blei, Zink und Zinn und Halbzeug daraus	1 513 789	1 611 006	1 504 670	38
2444	Kupfer und Halbzeug daraus	10 662 923	11 964 811	10 781 957	85
2445	Sonstige NE-Metalle und Halbzeug daraus	1 328 140	1 680 353	1 717 306	58
2446	Kernbrennstoffe				
2451	Eisengießereierzeugnisse	5 324 962	6 676 947	6 302 158	181
2452	Stahlgießereierzeugnisse	1 029 576	1 215 546	1 262 202	49
2453	Leichtmetallgießereierzeugnisse	3 769 235	4 494 819	4 445 311	214
2454	Buntmetall-/ Schwermetallgießereierzeugnisse	592 517	708 911	677 165	99

2 Wert der zum Absatz bestimmten Produktion nach Güterklassen und Güterabteilungen
Deutschland

Güter- klasse abteilung	Bezeichnung	2010	2011	2012	2012 Anzahl der Unternehmen
		1000 EUR			
1	2	3	4	5	6
25	Metallerzeugnisse	83 046 039	95 288 529	94 277 902	8 571
2511	Metallkonstruktionen	11 857 654	13 908 827	13 995 191	1 813
2512	Ausbauelemente aus Stahl und Aluminium	3 124 843	3 399 959	3 458 655	632
2521	Heizkörper und -kessel für Zentralheizungen, Teile dafür	1 438 198	1 463 383	1 421 112	49
2529	Sonstige Metallbehälter mit einem Fassungsvermögen von mehr als 300 l	1 340 602	1 447 032	1 529 385	274
2530	Dampfkessel (Dampferzeuger) (ohne Zentralheizungskessel)				
	Kernreaktoren, Teile dafür	599 992	696 315	641 498	46
2540	Waffen und Munition, Teile dafür	310 475	322 222	369 259	27
2550	Schmiede-, Blechformteile, gewalzte Ringe und pulvermetallurgische Erzeugnisse	17 040 825	20 180 115	19 133 988	1 147
2561	Oberflächenveredlung und Wärmebehandlung	5 668 943	6 535 520	6 377 522	999
2562	Mechanikleistungen, a.n.g.	8 712 718	10 401 744	10 686 658	1 888
2571	Schneidwaren und Bestecke, aus unedlen Metallen	678 059	698 045	739 610	51
2572	Schlösser und Beschläge aus unedlen Metallen	6 159 587	6 668 144	6 569 566	261
2573	Werkzeuge	8 259 480	9 585 034	9 842 869	1 575
2591	Metallbehälter mit einem Fassungsvermögen von 300 l oder weniger	695 013	755 569	713 664	82
2592	Verpackungen und Verschlüsse, aus Eisen, Stahl und NE-Metall	2 404 815	2 519 641	2 363 295	67
2593	Drahtwaren, Ketten und Federn	4 558 232	5 206 080	5 073 376	344
2594	Schrauben und Nieten	3 181 379	3 649 055	3 554 325	236
2599	Andere Metallwaren, a.n.g. (einschl. Veredlung von Erzeugnissen dieser Güterabteilung)	7 015 225	7 851 844	7 807 928	845
26	Datenverarbeitungsgeräte, elektronische und optische Erzeugnisse	51 605 309	54 812 667	51 524 557	2 179
2611	Elektronische Bauelemente	10 303 920	10 536 786	8 185 207	221
2612	Bestückte Leiterplatten	2 169 367	2 457 351	2 314 258	195
2620	Datenverarbeitungsgeräte und periphere Geräte	5 846 200	4 923 413	4 861 939	169
2630	Geräte und Einrichtungen der Telekommunikationstechnik	4 834 436	5 157 957	4 596 340	224
2640	Geräte der Unterhaltungselektronik	2 826 736	3 013 466	2 556 201	115
2651	Mess-, Kontroll-, Navigations- u.ä. Instrumente und Vorrichtungen	17 743 921	20 257 243	20 790 712	1 231
2652	Uhren	311 486	395 379	389 389	59
2660	Bestrahlungs- und Elektrotherapiegeräte und elektromedizinische Geräte	3 646 935	3 620 454	3 552 364	80
2670	Optische und fotografische Instrumente und Geräte	3 766 683	4 232 329	4 105 175	157
2680	Magnetische und optische Datenträger	46 683	50 676	51 423	5
2699	Veredlung von Erzeugnissen dieser Güterabteilung	108 941	167 611	121 549	34
27	Elektrische Ausrüstungen	66 243 135	72 429 043	70 500 413	2 526
2711	Elektromotoren, Generatoren, Transformatoren und Teile dafür	14 022 198	15 317 104	14 367 693	536
2712	Elektrizitätsverteilungs- und -schalteinrichtungen, Teile dafür	17 487 721	19 698 597	19 364 561	862
2720	Akkumulatoren und Batterien	1 317 532	1 488 161	1 563 399	32
2731	Glasfaserkabel	214 058	233 232	237 355	34
2732	Sonstige elektronische und elektrische Kabel	4 245 882	4 706 479	4 617 577	191
2733	Elektrisches Installationsmaterial	7 951 217	8 555 934	8 280 691	310
2740	Elektrische Lampen und Leuchten	5 349 341	5 625 895	5 663 860	296
2751	Elektrische Haushaltsgeräte, Teile dafür (einschl. Tauchsiedern und elektrischen Geräten zum Raum- oder Bodenheizen o.ä., für gewerbliche Zwecke)	7 365 438	7 601 710	7 210 377	157
2752	Nicht elektrische Haushaltsgeräte, Teile dafür	986 178	1 065 015	990 578	71
2790	Sonstige elektrische Ausrüstungen und Geräte a.n.g.	7 019 096	7 809 197	7 899 433	493
2799	Veredlung von Erzeugnissen dieser Güterabteilung	284 473	327 718	304 889	67

2 Wert der zum Absatz bestimmten Produktion nach Güterklassen und Güterabteilungen
Deutschland

Güter- klasse abteilung	Bezeichnung	2010	2011	2012	2012 Anzahl der Unternehmen
		1000 EUR			
1	2	3	4	5	6
28	Maschinen	160 759 537	185 807 557	191 218 507	6 340
2811	Verbrennungsmotoren und Turbinen (ohne Motoren für Luft- und Straßenfahrzeuge)	21 903 098	24 358 835	25 236 526	177
2812	Hydraulische und pneumatische Komponenten und Systeme	5 580 263	6 939 760	7 068 620	222
2813	Sonstige Pumpen und Kompressoren	9 847 029	11 001 094	10 837 237	325
2814	Armaturen	7 492 714	8 179 492	8 422 073	358
2815	Lager, Getriebe, Zahnräder und Antriebs Elemente	13 330 751	15 068 826	15 235 070	450
2821	Öfen und Brenner, Teile dafür	1 957 877	2 191 343	1 860 763	156
2822	Hebezeuge und Fördermittel	10 026 141	11 798 825	12 598 731	747
2823	Büromaschinen (ohne Datenverarbeitungsgeräte und periphere Geräte)	922 238	826 156	798 458	45
2824	Handgeführte, kraftbetriebene Werkzeuge; Teile dafür	1 583 457	1 769 388	1 693 135	69
2825	Kälte- und lufttechnische Erzeugnisse für gewerbliche Zwecke	10 459 071	10 919 082	11 823 347	556
2829	Sonstige nicht wirtschaftszweigspezifische Maschinen, a.n.g.	15 886 318	17 963 754	19 045 371	1 005
2830	Maschinen für die Land- und Forstwirtschaft	6 458 046	8 422 140	9 140 139	236
2841	Werkzeugmaschinen für die Metallbearbeitung, Teile dafür	9 057 440	11 880 004	13 196 667	662
2849	Werkzeugmaschinen a.n.g., Teile dafür; Zubehör für Werkzeugmaschinen	3 614 194	4 341 607	4 430 585	383
2891	Maschinen für die Metallerzeugung, Walzwerkseinrichtungen, Gießmaschinen; Teile dafür	2 637 919	2 621 988	2 312 019	88
2892	Bergwerks-, Bau- und Baustoffmaschinen, Teile dafür	8 566 152	10 659 284	10 843 243	323
2893	Maschinen für die Nahrungs-, Futtermittel- und Getränkeherstellung und für die Tabakverarbeitung, Teile dafür	3 531 121	3 725 085	3 895 739	297
2894	Maschinen für die Textil- und Bekleidungsherstellung, die Ledererzeugung und -verarbeitung sowie die Herstellung von Schuhen	3 345 270	4 007 368	3 863 347	187
2895	Maschinen für die Papiererzeugung und -verarbeitung	1 707 843	1 926 307	1 651 187	126
2896	Maschinen für die Kunststoff- und Gummierzeugung und -verarbeitung	4 639 115	5 874 981	6 170 097	314
2899	Maschinen für sonstige bestimmte Wirtschaftszweige a.n.g. (einschl. Veredlung von Erzeug- nissen dieser Güterabteilung)	18 213 480	21 332 237	21 096 153	1 570
29	Kraftwagen und Kraftwagenteile	240 017 286	268 663 264	269 005 878	1 363
2910	Kraftwagen und Kraftwagenmotoren	172 009 692	191 171 178	188 778 745	95
2920	Karosserien, Aufbauten und Anhänger	7 040 896	9 012 483	8 821 339	404
2931	Elektrische und elektronische Ausstattungsgegenstände für Motoren und Fahrzeuge, a.n.g.	5 394 805	6 249 993	5 914 620	117
2932	Anderere Teile und anderes Zubehör für Kraftwagen	55 045 432	61 730 179	64 971 259	812
2999	Veredlung von Erzeugnissen dieser Güterabteilung	526 460	499 431	519 915	29
30	Sonstige Fahrzeuge	26 295 486	25 366 617	28 637 834	399
3011	Schiffe (ohne Boote und Yachten)	3 360 721	2 109 658	2 771 118	62
3012	Boote und Yachten	2 274 589	1 046 041	1 238 634	21
3020	Schienenfahrzeuge	5 367 884	4 773 074	5 523 193	108
3030	Luft- und Raumfahrzeuge	13 178 744	15 020 799	16 668 736	97
3091	Krafträder	.	.	.	15
3092	Fahrräder und Behindertenfahrzeuge	786 713	899 003	906 221	61
3099	Fahrzeuge, a.n.g., Veredlung von Erzeugnissen dieser Güterabteilung	.	.	.	47
31	Möbel	15 588 454	16 575 682	16 681 524	1 213
3100	Sitzmöbel und Teile dafür; Teile für Möbel	4 571 275	4 849 935	4 857 606	522
3101	Büromöbel, Ladenmöbel aus Holz	2 166 378	2 561 285	2 599 263	363
3102	Küchenmöbel aus Holz	3 489 757	3 622 777	3 778 529	153
3103	Matratzen	806 448	815 524	791 322	74
3109	Sonstige Möbel	4 545 460	4 716 944	4 645 203	472
3199	Veredlung von Erzeugnissen dieser Güterabteilung	9 136	9 218	9 601	14

2 Wert der zum Absatz bestimmten Produktion nach Güterklassen und Güterabteilungen
Deutschland

Güter- klasse abteilung	Bezeichnung	2010	2011	2012	2012 Anzahl der Unternehmen
		1000 EUR			
1	2	3	4	5	6
32	Waren a.n.g.	16 874 824	17 771 359	18 449 374	1 691
3211	Münzen	26 556	32 188	32 215	9
3212	Schmuck, Gold- und Silberschmiedewaren (ohne Fantasieschmuck)	486 952	528 495	503 218	72
3213	Fantasieschmuck	29 339	27 796	31 550	18
3220	Musikinstrumente	260 421	285 923	292 118	58
3230	Sportgeräte	517 513	561 522	530 918	84
3240	Spielwaren	1 656 812	1 381 144	1 498 799	86
3250	Medizinische und zahnmedizinische Apparate und Materialien	11 548 951	12 470 692	13 103 753	1 131
3291	Besen und Bürsten	551 981	586 317	595 143	53
3299	Sonstige Erzeugnisse, a.n.g. (einschl. Veredlung von Erzeug- nissen dieser Güterabteilung)	1 796 299	1 897 281	1 861 660	217
33	Reparatur, Instandhaltung und Installation von Maschinen und Ausrüstungen (einschl. Wartung)	32 541 459	36 719 875	36 421 624	5 050
3311	Reparatur und Instandhaltung von Metallerzeugnissen	1 525 291	1 511 528	1 652 690	624
3312	Reparatur und Instandhaltung von Maschinen	7 453 707	8 596 397	8 728 681	2 270
3313	Reparatur und Instandhaltung von elektronischen und optischen Geräten	2 050 976	2 051 440	1 499 641	487
3314	Reparatur und Instandhaltung von elektrischen Ausrüstungen	2 175 057	3 394 468	2 388 577	469
3315	Reparatur und Instandhaltung von Schiffen und Booten	579 456	717 199	679 117	98
3316	Reparatur und Instandhaltung von Luft- und Raumfahrzeugen sowie von Motoren und Triebwerken dafür, für zivile Zwecke	5 401 003	5 757 293	6 050 952	57
3317	Reparatur und Instandhaltung von Fahrzeugen, a.n.g.	583 046	1 325 468	1 687 825	76
3319	Reparatur und Instandhaltung von sonstigen Ausrüstungen	64 184	82 043	76 206	35
3320	Installation von Maschinen und Ausrüstungen	12 708 739	13 284 039	13 657 935	1 857

3 Produktion nach Güterarten - Deutschland

Melde-Nr.	Bezeichnung	Einheit	2010	2011	2012	2012 Anzahl der Unternehmen
1	2	3	4	5	6	7
	Kohle					
	Steinkohle					
0510 10 300	- Kokssteinkohle (Steinkohle mit einem oberen Heizwert von mehr als 23.865 kJ/kg auf Nassprobe, aschefrei, geeignet zur Herstellung von Hochofenkoks)	1000 t	*	.	.	1
		TJ	*	.	.	1
	darunter zum Absatz bestimmt	1000 t	-	-	-	-
		TJ	-	-	-	-
		1000 EUR	-	-	-	-
0510 10 500	- Kesselkohle (Steinkohle mit einem oberen Heizwert von mehr als 23.865kJ/kg auf Nassprobe, aschefrei, zur Dampferzeugung und Raumheizung, einschl. Hartbraunkohle)	1000 t	*	-	-	-
		TJ	*	-	-	-
	darunter zum Absatz bestimmt	1000 t	-	-	-	-
		TJ	-	-	-	-
		1000 EUR	-	-	-	-
0520 10 000	Braunkohle (Kohle mit einem oberen Heizwert von weniger als 23.865 kJ/kg auf Nassprobe, aschefrei)	1000 t	*	174 847	182 243	187 775
		TJ	*	1 626 084	1 690 424	1 737 855
	darunter zum Absatz bestimmt	1000 t	.	.	.	3
		TJ	.	.	.	3
		1000 EUR
0599 99 000	Veredlung von Erzeugnissen dieser Güterabteilung	1000 EUR	.	.	.	1
	Erdöl und Erdgas					
	Erdöl und Öl aus bituminösen Mineralien, roh					
0610 10 300	- Rohöl (natürlich vorkommendes Mineralöl, bestehend aus zahlreichen Kohlenwasserstoffen, einschl. Öl aus Ölschiefer, Asphalt sand usw.)	1000 t	*	1 909	2 085	1 979
		TJ	*	81 238	88 778	83 457
	darunter zum Absatz bestimmt	1000 t	.	.	.	5
		TJ	.	.	.	5
		1000 EUR	.	.	.	5
0610 10 500	- Erdgaskondensate (Flüssigerdgas, die Erdgasanteile, die in Separatoren, Vor-Ort-Einrichtungen oder Gasaufbereitungsanlagen verflüssigt werden (LPG, Naturbenzin, Gasöl))	1000 t	*	.	.	2
		TJ	*	.	.	2
	darunter zum Absatz bestimmt	1000 t	.	.	.	2
		TJ	.	.	.	2
		1000 EUR
0610 20 000	Bituminöse oder ölhaltige Schiefer und Sande (organische Stoffe oder bituminöse oder anderes hochviskoses Erdöl enthaltendes Sedimentgestein)	t	*	-	-	-
		TJ	*	-	-	-
	darunter zum Absatz bestimmt	t	-	-	-	-
		TJ	-	-	-	-
		1000 EUR	-	-	-	-
	Erdgas					
0620 10 000	Erdgas (methanreiches Verbrennungsgas aus Lagerstätten), verflüssigt oder gasförmig	1000 MWh	*	114 728	107 635	98 077
	darunter zum Absatz bestimmt	1000 MWh	.	114 728	107 635	98 077
		1000 EUR	.	986 311	1 056 098	1 100 890

3 Produktion nach Güterarten - Deutschland

Melde-Nr.	Bezeichnung	Einheit	2010	2011	2012	2012 Anzahl der Unternehmen
1	2	3	4	5	6	7
	Erze					
0710 10 000	Eisenerze und ihre Konzentrate (ohne Schwefelkiesabbrände) darunter zum Absatz bestimmt	t-eff. t-eff. 1000 EUR	*	- - -	- - -	- - -
0721 10 000	NE-Metallerze Uran- und Thoriumerze und deren Konzentrate	t 1000 EUR		- -	- -	- -
0729 11 000	NE-Metallerze (ohne Uran- und Thoriumerze) - Kupfererze und ihre Konzentrate darunter zum Absatz bestimmt	t-eff. t-eff. 1000 EUR	*	- - -	- - -	- - -
0729 12 000	- Nickelerze und ihre Konzentrate darunter zum Absatz bestimmt	t-eff. t-eff. 1000 EUR	*	- - -	- - -	- - -
0729 13 000	- Aluminiumerze und ihre Konzentrate darunter zum Absatz bestimmt	t-eff. t-eff. 1000 EUR	*	- - -	- - -	- - -
0729 14 000	- Edelmetallerze und ihre Konzentrate darunter zum Absatz bestimmt	t-eff. t-eff. 1000 EUR	*	- - -	- - -	- - -
0729 15 000	- Zinn-, Blei- und Zinkerze und ihre Konzentrate darunter zum Absatz bestimmt	t-eff. t-eff. 1000 EUR	*	- - -	- - -	- - -
0729 19 000	- Andere NE-Metallerze und ihre Konzentrate darunter zum Absatz bestimmt	t-eff. t-eff. 1000 EUR	*	- - -
0799 99 000	Veredlung von Erzeugnissen dieser Güterabteilung	1000 EUR		-	-	-

3 Produktion nach Güterarten - Deutschland

Melde-Nr.	Bezeichnung	Einheit	2010	2011	2012	2012 Anzahl der Unternehmen
1	2	3	4	5	6	7
	Steine und Erden, sonstige Bergbauerzeugnisse					
	Naturwerksteine und Natursteine					
	Marmor u.a. kalkhaltige Naturwerksteine und Natursteine					
	- Marmor und Travertin					
0811 11 330	- - roh oder grob behauen	t	.	66 997	128 487	6
	darunter zum Absatz bestimmt	t	60 656	66 997	128 487	6
		1000 EUR	7 372	6 545	10 949	
0811 11 360	- - lediglich zerteilt, in Blöcken oder in Platten	t	185 361	.	.	10
	darunter zum Absatz bestimmt	t	.	197 962	181 437	10
		1000 EUR	13 302	15 353	13 149	
0811 11 500	- Ecaussine u.a. Werksteine aus Kalkstein; Alabaster, roh, auch grob behauen oder lediglich zerteilt	t	.	.	.	7
	darunter zum Absatz bestimmt	t	41 335	48 719	46 200	6
		1000 EUR	9 673	10 928	10 555	
	Granit, Sandstein u.a. Naturwerksteine und Natursteine					
	- Granit					
0811 12 330	- - roh oder grob behauen	t	48 329	44 628	39 748	10
	darunter zum Absatz bestimmt	t	48 329	44 628	39 748	10
		1000 EUR	1 927	1 659	1 728	
0811 12 360	- - lediglich zerteilt, in Blöcken oder in Platten	t	12 722	10 191	10 221	5
	darunter zum Absatz bestimmt	t	12 722	10 191	10 221	5
		1000 EUR	4 868	4 084	4 183	
	- Sandstein					
0811 12 503	- - roh oder grob behauen	t	24 058	28 909	25 855	9
	darunter zum Absatz bestimmt	t	24 058	28 909	25 855	9
		1000 EUR	4 616	5 450	4 490	
0811 12 506	- - lediglich zerteilt, in Blöcken oder in Platten	t	.	.	.	11
	darunter zum Absatz bestimmt	t	34 702	40 686	44 649	10
		1000 EUR	3 517	4 196	3 529	
0811 12 900	- Andere Werksteine, lediglich zerteilt, in Blöcken oder Platten	t	18 094	28 534	.	4
	darunter zum Absatz bestimmt	t	18 094	28 534	.	4
		1000 EUR	.	.	6 543	
	Gipsstein, Anhydrit; Kalkstein (ohne gebrochene Kalksteine für den Tiefbau und ohne Naturwerksteine) als Hochofenzuschläge oder zum Herstellen von Kalk oder Zement					
0811 20 300	- Gipsstein; Anhydrit	1000 t	1 822	2 021	1 949	7
	darunter zum Absatz bestimmt	1000 t	969	1 078	1 045	7
		1000 EUR	7 542	8 515	8 322	
	- Kalkstein (ohne gebrochene Kalk- steine für den Tiefbau und ohne Naturwerksteine)					
0811 20 503	- - Kalkstein für die Herstellung von Zement; Branntkalk und Kalkstein für Industrie und Umwelttechnik	1000 t	45 332	48 028	47 430	38
	darunter zum Absatz bestimmt	1000 t	9 251	10 731	10 597	30
		1000 EUR	66 288	76 814	86 021	
0811 20 506	- - Kalkstein, gemahlen	1000 t	8 472	9 402	9 231	38
	darunter zum Absatz bestimmt	1000 t	5 166	5 692	5 536	36
		1000 EUR	126 112	137 806	135 773	
	Kreide und Dolomit, weder gebrannt oder gesintert					
0811 30 100	- Kreide	t	.	.	.	3
	darunter zum Absatz bestimmt	t	.	.	.	3
		1000 EUR	.	.	.	
0811 30 300	- Dolomit, weder gebrannt noch gesintert	t	792 086	622 089	503 762	6
	darunter zum Absatz bestimmt	t	792 086	622 089	503 762	6
		1000 EUR	10 034	8 826	7 382	
0811 40 000	Tonschiefer, auch grob behauen oder lediglich zerteilt, in Blöcken oder in Platten	t	.	.	32 255	3
	darunter zum Absatz bestimmt	t	.	.	.	2
		1000 EUR	.	.	.	
	Kies, Sand, Ton und Kaolin					
	Kies und Sand; gebrochene Natursteine					
	Natürliche Sande					
0812 11 500	- Kieselsaure Sande und Quarzsande (Industriesand)	1000 t	7 234	7 770	7 498	32
		1000 EUR	136 600	153 796	154 244	
0812 11 900	- Bausand (z.B. als Betonzuschlag) und andere natürliche Sande (ohne metallhaltige Sande)	1000 t	63 962	72 394	67 852	293
		1000 EUR	322 202	365 613	355 709	

3 Produktion nach Güterarten - Deutschland

Melde-Nr.	Bezeichnung	Einheit	2010	2011	2012	2012 Anzahl der Unternehmen
1	2	3	4	5	6	7
	Feldsteine, Kies, gebrochene Natursteine für den Betonbau oder als Steinmaterial im Wege- und Bahnbau; Körnungen, Splitt und Mehl von Natursteinen					
0812 12 103	- Kies, Feldsteine, Feuerstein (Flintstein) und Kiesel	1000 t	67 822	76 191	72 615	289
	- - Baukies (z.B. als Betonzuschlag) und anderer Kies	1000 EUR	442 802	496 839	486 635	
0812 12 108	- - Feldsteine, Feuerstein (Flintstein) und Kiesel	1000 t	9 693	11 043	9 639	40
	- Gebrochene Natursteine für den Beton-, Wege- oder Bahnbau	1000 EUR	61 764	69 985	61 930	
0812 12 301	- - Gebrochener Kalkstein und Dolomit	1000 t	14 647	15 344	13 749	45
		1000 EUR	77 575	86 422	81 997	
0812 12 303	- - Brechsande und Körnungen	1000 t	44 147	51 982	47 959	138
		1000 EUR	284 743	326 945	308 228	
0812 12 305	- - Wasserbausteine	1000 t	1 653	1 774	1 713	66
		1000 EUR	17 365	19 175	18 648	
0812 12 307	- - Schrotten, Korngröße 35 bis 60 mm	1000 t	4 954	5 629	5 137	62
		1000 EUR	24 925	28 614	26 338	
0812 12 309	- - Andere gebrochene Natursteine, a.n.g.	1000 t	35 467	37 056	35 128	117
		1000 EUR	206 426	209 787	204 259	
0812 12 500	- Körnungen, Splitt und Mehl von Marmor	1000 t	919	1 163	1 073	5
		1000 EUR	11 985	12 858	10 800	
	- Körnungen, Splitt und Mehl von anderen Natursteinen (nicht für den Beton-, Wege- oder Bahnbau)					
0812 12 903	- - Körnungen, Splitt von anderen Natursteinen (ohne Marmor)	1000 t	37 000	40 616	38 628	111
		1000 EUR	248 911	273 067	269 273	
0812 12 905	- - Mehl von anderen Natursteinen (ohne Marmor- und Kalksteinmehl)	1000 t	2 204	1 521	1 369	24
		1000 EUR	32 685	29 398	29 022	
0812 13 000	Mischgut aus Schlacken u.ä. Industrieabfällen, auch in Verbindung mit zerkleinerten Natursteinen und unter Zusatz von bitumenhaltigen Bindemitteln	1000 t	6 175	6 617	5 822	9
		1000 EUR	40 555	44 489	35 680	
	Ton und Kaolin					
	Kaolin u.a. kaolinhaltiger Ton und Lehm, roh oder gebrannt					
0812 21 400	- Kaolin, auch gebrannt	1000 t	.	.	.	10
	darunter zum Absatz bestimmt	1000 t	1 109	1 180	1 062	9
		1000 EUR	117 889	122 593	117 334	
0812 21 600	- Anderer kaolinhaltiger Ton und Lehm, auch gebrannt	1000 t	.	364	383	7
	darunter zum Absatz bestimmt	1000 t	333	364	383	7
		1000 EUR	8 547	16 060	15 905	
	Anderer Ton und Lehm, Andalusit, Cyanit, Sillimanit, roh oder gebrannt; Mullit, Schamotte-Körnungen und Ton-Dinasmassen					
0812 22 100	- Bentonit, Bleich- und Walkerden	1000 t	.	.	.	4
	darunter zum Absatz bestimmt	1000 t	.	.	.	3
		1000 EUR	.	.	.	
0812 22 300	- Feuerfester Ton und Lehm	1000 t	.	609	640	17
	darunter zum Absatz bestimmt	1000 t	559	529	565	15
		1000 EUR	12 414	12 600	13 234	
	- Anderer Ton und Lehm (ohne geblähten Ton, einschl. keramischem Ton)					
0812 22 501	- - Keramischer Ton	1000 t	3 173	3 165	3 405	12
	darunter zum Absatz bestimmt	1000 t	2 911	2 922	3 127	9
		1000 EUR	68 294	73 164	78 382	
0812 22 504	- - Anderer Ton und Lehm	1000 t	198	.	172	7
	darunter zum Absatz bestimmt	1000 t	198	.	172	7
		1000 EUR	.	.	.	
0812 22 508	- - Andalusit, Cyanit, Sillimanit und Mullit sowie Schamotte-Körnungen und Ton-Dinasmassen	1000 t	246	253	.	6
	darunter zum Absatz bestimmt	1000 t	246	253	.	6
		1000 EUR	24 943	26 844	24 838	

3 Produktion nach Güterarten - Deutschland

Melde-Nr.	Bezeichnung	Einheit	2010	2011	2012	2012 Anzahl der Unternehmen
1	2	3	4	5	6	7
	Steine und Erden a.n.g., sonstige Bergbauerzeugnisse					
	Chemische und Düngemittelminerale					
0891 11 000	Natürliche Calciumphosphate, natürliche Aluminiumcalcium- phosphate und Phosphatkreiden darunter zum Absatz bestimmt	t t 1000 EUR	* - -	- - -	- - -	- - -
0891 12 000	Schwefelkies, nicht geröstet; Schwefel, roh oder nicht raffiniert, einschl. Schwefel als Nebenprodukt darunter zum Absatz bestimmt	t t 1000 EUR	* - -	- - -	- - -	- - -
0891 19 000	Andere chemische Minerale darunter zum Absatz bestimmt	t t 1000 EUR	* 1 994 035 251 379	. 2 196 458 306 267	. 2 066 761 309 181	12 12
	Torf (einschl. Torfstreu), auch agglomeriert					
0892 10 101	- Schwarztorf für gärtnerische Zwecke, ohne Nährstoffe und Kalkung, lose als Rohstoff und zur Bodenverbesserung darunter zum Absatz bestimmt	1000 m³ 1000 m³ 1000 EUR	* 1 139 1 139	1 181 1 181 11 822	1 253 1 253 12 835	5 5
0892 10 102	- Schwarztorf für gärtnerische Zwecke, ohne Nährstoffe und Kalkung, verpackt darunter zum Absatz bestimmt	1000 m³ 1000 m³ 1000 EUR	*	1 1
0892 10 103	- Blumenerde für Hobbygarten, verpackt darunter zum Absatz bestimmt	1000 m³ 1000 m³ 1000 EUR	* 2 855 2 855 95 370	2 983 2 983 98 860	3 094 3 094 102 811	12 12
0892 10 104	- Weißtorf für gärtnerische Zwecke, ohne Nährstoffe und Kalkung, lose als Rohstoff und zur Bodenverbesserung darunter zum Absatz bestimmt	1000 m³ 1000 m³ 1000 EUR	* 198 198 3 776	167 167 3 391	145 145 2 909	4 4
0892 10 105	- Weißtorf für gärtnerische Zwecke, ohne Nährstoffe und Kalkung, verpackt darunter zum Absatz bestimmt	1000 m³ 1000 m³ 1000 EUR	* 45 45 816	43 43 819	49 49 822	4 4
0892 10 107	- Gärtnerische Kultursubstrate (Weiß- und Schwarztorf), lose, aufgedüngt und gekalkt darunter zum Absatz bestimmt	1000 m³ 1000 m³ 1000 EUR	* 2 802 2 802 79 454	2 821 2 821 85 830	2 862 2 862 92 240	9 9
0892 10 108	- Gärtnerische Kultursubstrate (Weiß- und Schwarztorf), verpackt in Ballen und Säcken, aufgedüngt und gekalkt darunter zum Absatz bestimmt	1000 m³ 1000 m³ 1000 EUR	* 720 720 25 096	716 716 .	802 802 .	5 5
	Salz (ohne Speisesalz), reines Natriumchlorid, auch in wässriger Lösung oder mit Zusatz von Rieselhilfen (Antibackmittel oder Fluidifiantien)					
0893 10 001	- Steinsalz (bergmännisch gewonnen) darunter zum Absatz bestimmt	1000 t 1000 t 1000 EUR	* . 9 992 381 241	. 8 765 344 303	. 5 939 243 949	6 6
0893 10 005	- Siedesalz, reines Natriumchlorid darunter zum Absatz bestimmt	1000 t 1000 t 1000 EUR	* 2 118 .	2 217 .	2 182 .	4 4
0893 10 008	- Meersalz aus Sonnenverdampfung, Salzsole (NaCl-Gehalt) darunter zum Absatz bestimmt	1000 t 1000 t 1000 EUR	*	2 2
	Steine und Erden a.n.g., sonstige Bergbauerzeugnisse					
0899 10 000	Naturbitumen und Naturasphalt; Asphaltite und Asphaltgestein darunter zum Absatz bestimmt	t t 1000 EUR	* - -	- - -	- - -	- - -
	Diamanten und Edelsteine; Graphit, Quarz, Schmirgel u.a. Mineralien, a.n.g.					
0899 21 000	Diamanten und Edelsteine (ohne Industriediamanten), roh oder nur gesägt, gespalten oder rau geschliffen oder grob geformt darunter zum Absatz bestimmt	Kt Kt 1000 EUR	* - -	- - -	- - -	- - -

3 Produktion nach Güterarten - Deutschland

Melde-Nr.	Bezeichnung	Einheit	2010	2011	2012	2012 Anzahl der Unternehmen	
1	2	3	4	5	6	7	
0899 22 000	Industriediamanten, roh oder nur gesägt, gespalten oder rau geschliffen; Bimsstein; Schmirgel; natürlicher Korund und Granat u.a. natürliche Schleifstoffe	t	*	.	.	.	1
	darunter zum Absatz bestimmt	t	1
		1000 EUR	
0899 29 001	Andere mineralische Stoffe - Natürlicher Graphit	t	*	.	.	.	3
	darunter zum Absatz bestimmt	t	2
		1000 EUR	
0899 29 009	- Andere mineralische Stoffe, a.n.g.	t	*	323 826	312 158	364 572	10
	darunter zum Absatz bestimmt	t		323 826	312 158	364 572	10
		1000 EUR		40 386	42 801	41 762	
0899 99 000	Veredlung von Erzeugnissen dieser Güterabteilung	1000 EUR		81 939	111 874	101 295	11
	Dienstleistungen für den Bergbau und für die Gewinnung von Steinen und Erden						
	Dienstleistungen für die Erdöl und Erdgasgewinnung (ohne geophysikalische, geologische, und seismographische Untersuchungen)						
0910 11 000	Bohrungsarbeiten für die Erdöl- und Erdgasgewinnung	1000 EUR		.	.	.	6
0910 12 000	Installations-, Reparatur-, Instandhaltungs- und Abbauarbeiten von Bohranlagen für die Erdöl und Erdgasgewinnung sowie andere damit verbundene Dienstleistungen	1000 EUR		.	.	.	12
0910 13 000	Verflüssigung und Rückumwandlung von Erdgas zu Transportzwecken am Gewinnungsort	1000 EUR		-	-	-	
	Dienstleistungen für den sonstigen Bergbau und für die Gewinnung von Steinen und Erden						
0990 11 000	Dienstleistungen für die Steinkohlegewinnung (z.B. Reinigen, Sortieren, Klassieren, Zerkleinern, Agglomerieren)	1000 EUR		.	.	.	3
0990 19 000	Dienstleistungen für den sonstigen Bergbau und für die sonstige Gewinnung von Steinen und Erden, a.n.g., z.B. für die Braunkohlegewinnung	1000 EUR		-	.	.	2

Melde-Nr.	Bezeichnung	Einheit		2010	2011	2012	2012 Anzahl der Unternehmen
1	2	3		4	5	6	7
	Nahrungs- und Futtermittel						
	Fleisch (ohne Geflügel)						
	Rindfleisch, frisch oder gekühlt						
	- Rindfleisch, frisch oder gekühlt (ganze oder halbe Tierkörper; Vorder- oder Hinterviertel, mit Knochen)	t	*	60 908	67 616	70 586	224
1011 11 403	- - von Kälbern und Jungrindern (Schlachtalter bis 12 Monate)	t		60 547	67 202	70 133	220
	darunter zum Absatz bestimmt	1000 EUR		180 303	206 091	212 730	
1011 11 405	- - von anderen Rindern	t	*	628 207	568 964	579 144	296
	darunter zum Absatz bestimmt	t		587 671	524 957	535 082	290
		1000 EUR		1 591 845	1 662 184	1 812 616	
1011 11 900	- Andere frische oder gekühlte Rindfleischteile	t	*	414 927	429 443	439 008	321
	darunter zum Absatz bestimmt	t		412 592	427 295	436 371	320
		1000 EUR		1 340 086	1 575 053	1 773 209	
1011 12 300	Schweinefleisch, frisch oder gekühlt						
	- Schweinekörper (ganze oder halbe Tierkörper)	t	*	3 149 490	3 234 830	3 426 226	319
	darunter zum Absatz bestimmt	t		3 056 617	3 146 487	3 354 931	311
		1000 EUR		4 416 927	4 651 349	5 276 215	
1011 12 500	- Schweineschinken oder -schultern und Teile davon, mit Knochen	t	*	689 493	693 757	766 685	183
	darunter zum Absatz bestimmt	t		682 530	686 732	760 432	180
		1000 EUR		1 295 105	1 405 830	1 515 468	
1011 12 900	- Andere frische oder gekühlte Schweinefleischteile	t	*	1 972 494	2 090 567	2 032 466	395
	darunter zum Absatz bestimmt	t		1 933 763	2 057 098	2 007 021	389
		1000 EUR		3 400 260	3 771 269	4 149 404	
1011 13 000	Lamm- oder Schafffleisch, frisch oder gekühlt	t	*	4 151	3 916	4 188	135
	darunter zum Absatz bestimmt	t		4 144	3 907	4 168	135
		1000 EUR		25 181	28 179	30 111	
1011 14 000	Ziegenfleisch, frisch oder gekühlt	t	*	.	.	.	1
	darunter zum Absatz bestimmt	t		.	.	.	1
		1000 EUR		.	.	.	
1011 15 000	Fleisch von Pferden, Eseln, Maultieren oder Mauleseln, frisch oder gekühlt	t	*	.	.	.	5
	darunter zum Absatz bestimmt	t		.	.	.	5
		1000 EUR		.	.	.	
	Genießbare Schlachtnebenerzeugnisse von Rindern, Schweinen, Schafen, Ziegen, Pferden, Eseln, Maultieren oder Mauleseln, frisch oder gekühlt						
1011 20 003	- für pharmazeutische Zwecke	t	*	15 705	19 603	14 480	4
	darunter zum Absatz bestimmt	t		15 705	19 603	14 480	4
		1000 EUR		10 644	13 092	5 760	
1011 20 009	- für andere Zwecke	t	*	850 774	879 381	807 195	87
	darunter zum Absatz bestimmt	t		850 707	879 328	807 149	86
		1000 EUR		486 325	1 104 448	1 158 378	
	Fleisch und genießbare Schlacht- nebenerzeugnisse von Rindern, Schweinen, Schafen, Ziegen, Pferden u.a. Einhufern gefroren; anderes Fleisch u.a. genießbare Schlacht- nebenerzeugnisse, gefroren						
1011 31 000	Rindfleisch, gefroren	t	*	.	.	.	20
	darunter zum Absatz bestimmt	t		38 855	33 233	29 881	20
		1000 EUR		112 518	112 136	115 983	
1011 32 300	Schweinefleisch, gefroren						
	- Schweinekörper (ganze oder halbe Tierkörper)	t	*	67 318	.	.	12
	darunter zum Absatz bestimmt	t		67 280	71 078	.	12
		1000 EUR		.	.	.	
1011 32 500	- Schweineschinken oder -schultern und Teile davon, mit Knochen	t	*	130 665	.	.	15
	darunter zum Absatz bestimmt	t		130 614	.	.	15
		1000 EUR		.	.	.	
1011 32 900	- Andere gefrorene Schweinefleischteile	t	*	.	.	228 665	31
	darunter zum Absatz bestimmt	t		220 656	232 449	228 582	30
		1000 EUR		216 013	242 466	273 599	
1011 33 000	Lamm- oder Schafffleisch, gefroren	t	*	.	.	1 865	26
	darunter zum Absatz bestimmt	t		.	.	1 865	26
		1000 EUR		.	.	17 605	
1011 34 000	Ziegenfleisch, gefroren	t	*	-	-	-	-
	darunter zum Absatz bestimmt	t		-	-	-	-
		1000 EUR		-	-	-	
1011 35 000	Fleisch von Pferden, Eseln, Maultieren oder Mauleseln, gefroren	t	*	.	.	-	-
	darunter zum Absatz bestimmt	t		-	-	-	-
		1000 EUR		-	-	-	

3 Produktion nach Güterarten - Deutschland

Melde-Nr.	Bezeichnung	Einheit	2010	2011	2012	2012 Anzahl der Unternehmen
1	2	3	4	5	6	7
1011 39 103	Genießbare Schlachtnebenerzeugnisse von Rindern, Schweinen, Schafen, Ziegen, Pferden, Eseln, Maultieren oder Mauleseln, gefroren - für pharmazeutische Zwecke darunter zum Absatz bestimmt	t t 1000 EUR	2 2
1011 39 109	- für andere Zwecke darunter zum Absatz bestimmt	t t 1000 EUR	79 494 79 494 61 760	. 90 959 78 066	91 819 91 819 100 281	26 26
1011 39 300	Anderes Fleisch und andere Schlachtnebenerzeugnisse von Kaninchen, Wild usw. (ohne Froschschenkel)	t 1000 EUR	11 943 65 147	14 713 79 453	17 355 91 409	35
1011 41 000	Schweißwolle; rohe Häute und Felle von Rindern oder Einhufern, Schafen und Ziegen Schweißwolle (ohne Schurwolle), nicht gekrempt oder gekämmt	kg 1000 EUR	- -	- -	- -	-
1011 42 000	Ganze rohe Häute und Felle von Rindern, Pferden u.a. Einhufern (frisch, gesalzen usw., jedoch weder gegerbt noch zugerichtet), auch enthaart oder gespalten	St 1000 EUR	2 231 797 104 848	2 085 335 117 695	2 087 589 120 321	58
1011 43 000	Anderer rohe Häute und Felle von Rindern, Pferden u.a. Einhufern (frisch, gesalzen usw., jedoch weder gegerbt noch zugerichtet), auch enthaart usw.	St 1000 EUR	141 706 4 395	3
1011 44 000	Rohe Häute und Felle von Schafen oder Lämmern (frisch, gesalzen usw., jedoch weder gegerbt noch zugerichtet), auch enthaart oder gespalten	St 1000 EUR	5
1011 45 000	Rohe Häute und Felle von Ziegen oder Zickeln (frisch, gesalzen usw., jedoch weder gegerbt noch zugerichtet), auch enthaart oder gespalten	St 1000 EUR	- -	- -	- -	-
1011 50 400	Schweinespeck, -schmalz, Schweinefett, Fett von Rindern, Schafen oder Ziegen - Schweinespeck (ohne magere Teile), Schweinefett, nicht ausgeschmolzen frisch, gekühlt, gefroren, gesalzen, in Salzlake, getrocknet oder geräuchert	t 1000 EUR	72 690 46 202	66 177 56 854	61 011 61 666	116
1011 50 602	- - für technische Zwecke darunter zum Absatz bestimmt	t t 1000 EUR	63 413 63 413 32 389	63 149 63 149 44 795	74 106 74 106 50 883	8 8
1011 50 608	- - für andere Zwecke darunter zum Absatz bestimmt	t t 1000 EUR	. 114 148 72 762	113 325 112 948 90 199	105 875 105 541 90 365	53 51
1011 50 700	- Fett von Rindern, Schafen oder Ziegen, roh oder ausgeschmolzen, auch ausgepresst oder mit Lösungsmitteln ausgezogen darunter zum Absatz bestimmt	t t 1000 EUR	. . 87 861	. 168 221 103 867	. 164 448 106 017	35 35
1011 60 300	Schlachtabfälle, ungenießbar; Waren tierischen Ursprungs, a.n.g. - Därme, Blasen und Mägen von anderen Tieren als Fischen, ganz oder zerteilt darunter zum Absatz bestimmt	t t 1000 EUR	. 125 476 66 836	. 111 547 78 923	. 156 039 83 312	26 24
1011 60 900	- Andere Waren tierischen Ursprungs, ungenießbar, a.n.g. darunter zum Absatz bestimmt	t t 1000 EUR	. 349 248 22 561	. 216 770 21 769	. 219 356 34 741	21 21
1012 10 100	Geflügelfleisch, frisch oder gekühlt - Hühner, Truthühner, Enten, Gänse und Perlhühner, unzerteilt - - Hühner darunter zum Absatz bestimmt	t t 1000 EUR	. 150 449 279 488	180 703 145 435 287 871	182 606 147 198 293 691	46 45

3 Produktion nach Güterarten - Deutschland

Melde-Nr.	Bezeichnung	Einheit	2010	2011	2012	2012 Anzahl der Unternehmen
1	2	3	4	5	6	7
1012 10 200	- - Truthühner darunter zum Absatz bestimmt	t t 1000 EUR	. 157 110 42 563	. 141 755 54 480	. 151 351 58 969	23 23
1012 10 300	- - Enten, Gänse und Perlhühner darunter zum Absatz bestimmt	t t 1000 EUR	. 14 882 39 580	. 15 028 40 910	. 17 298 47 227	13 13
1012 10 400	- Fettlebern von Gänsen oder Enten - Teile von Hühnern, Truthühnern, Enten, Gänsen und Perlhühnern	t 1000 EUR	- -	- -	- -	-
1012 10 500	- - von Hühnern	t 1000 EUR	410 246 862 438	453 859 996 589	490 411 1 110 923	57
1012 10 600	- - von Truthühnern	t 1000 EUR	418 579 974 870	429 978 1 080 028	445 133 1 131 148	64
1012 10 700	- - von Enten, Gänsen und Perlhühnern Geflügelfleisch, gefroren - Hühner, Truthühner, Enten, Gänse und Perlhühner, unzerteilt	t 1000 EUR	. 3 636	. 3 201	. 4 334	14
1012 20 130	- - Hühner darunter zum Absatz bestimmt	t t 1000 EUR	. 231 833 396 716	. 230 080 418 603	. 196 136 418 122	10 9
1012 20 150	- - Truthühner darunter zum Absatz bestimmt	t t 1000 EUR	51 51 263	63 63 320	103 103 487	4 4
1012 20 170	- Enten, Gänse und Perlhühner darunter zum Absatz bestimmt - Teile von Hühnern, Truthühnern, Enten, Gänsen und Perlhühnern	t t 1000 EUR 67 480	. . 63 734	3 3
1012 20 530	- - von Hühnern	t 1000 EUR	142 227 240 969	146 535 267 742	165 779 297 840	17
1012 20 550	- - von Truthühnern	t 1000 EUR	17 855 31 284	15 627 28 227	15 239 25 003	7
1012 20 570	- - von Enten, Gänsen und Perlhühnern	t 1000 EUR	2
1012 20 800	- Geflügellebern, gefroren	t 1000 EUR	2 279 1 951	3 055 3 047	4 468 3 526	5
1012 30 000	Geflügelfett Genießbare Schlachtnebenerzeugnisse von Geflügel	t 1000 EUR	7 831 .	5
1012 40 200	- Schlachtnebenerzeugnisse und Lebern, frisch oder gekühlt	t 1000 EUR	63 155 20 207	59 083 22 346	76 066 30 631	10
1012 40 500	- Schlachtnebenerzeugnisse von Geflügel, gefroren	t 1000 EUR	13 963 15 370	14 522 17 869	17 794 20 803	6
1012 50 000	Vogelbälge u.a. -teile, mit ihren Federn oder Daunen, Federn und Teile von Federn (auch beschnitten), Daunen, roh oder nur gereinigt, desinfiziert oder zum Haltbarmachen behandelt, Waren daraus; Mehl und Abfälle von Federn oder Federteilen	1000 EUR	47 135	46 748	52 587	10
	Verarbeitetes Fleisch					
	Schweinefleisch, Teile, gesalzen getrocknet oder geräuchert (Speck und Schinken)					
1013 11 200	- Schweineschinken, -schultern und Teile davon, mit Knochen	t 1000 EUR	596 022 1 774 608	581 803 1 687 059	542 983 1 743 454	422
1013 11 500	- Schweinebäuche (Bauchspeck) und Teile davon	t 1000 EUR	67 048 330 079	71 877 352 578	63 733 302 213	371
1013 11 800	- Anderes Schweinefleisch	t 1000 EUR	148 208 638 536	158 626 694 425	157 338 724 128	372
1013 12 000	Rindfleisch, gesalzen, getrocknet oder geräuchert	t 1000 EUR	30 620 143 567	38 231 196 482	37 752 200 605	119
1013 13 000	Sonstiges Fleisch und genießbare Schlachtnebenerzeugnisse, gesalzen, in Salzlake, getrocknet oder ge- räuchert (außer Schweine- und Rindfleisch); genießbares Mehl von Fleisch oder von Schlacht- nebenerzeugnissen	t 1000 EUR	130 533 189 054	119 025 199 065	104 310 199 078	57

3 Produktion nach Güterarten - Deutschland

Melde-Nr.	Bezeichnung	Einheit	2010	2011	2012	2012 Anzahl der Unternehmen
1	2	3	4	5	6	7
1013 14 300	Würste u.ä. Erzeugnisse, Zubereitungen aus Fleisch, Schlachtnebenerzeugnissen oder Blut - Würste u.ä. Erzeugnisse, aus Lebern, einschl. Lebensmittelzubereitungen auf der Grundlage dieser Erzeugnisse (ohne Fertiggerichte)	t 1000 EUR	66 367 288 655	64 520 290 177	63 061 291 498	544
1013 14 601	- Würste u.ä. Erzeugnisse (ohne Leberwürste), aus Fleisch, Schlachtnebenerzeugnissen oder Blut, einschl. Lebensmittelzubereitungen auf der Grundlage dieser Erzeugnisse (ohne Fertiggerichte) - - Rohwürste	t 1000 EUR	444 923 2 286 166	452 422 2 367 711	439 612 2 434 974	881
1013 14 603	- - Kochwürste	t 1000 EUR	106 085 491 762	105 513 495 732	102 753 499 816	856
1013 14 605	- - Brühwürste	t 1000 EUR	866 809 3 411 906	880 700 3 503 428	869 023 3 639 870	926
1013 15 050	Sonstiges Fleisch und Blut und sonstige Schlachtnebenerzeugnisse, zubereitet und haltbar gemacht, außer Gerichten aus zubereitetem Fleisch und zubereiteten Schlachtnebenerzeugnissen (ohne Würste und Fertiggerichte) - Zubereitungen aus Gänse- oder Entenlebern	t 1000 EUR	.	.	.	2
1013 15 150	- Zubereitungen aus Lebern von anderen Tieren oder Geflügel (ohne Enten oder Gänse)	t 1000 EUR	1 365 8 793	2 220 15 642	2 254 15 784	18
1013 15 250	- Zubereitungen aus Truthühnerfleisch (ohne Zubereitungen aus Lebern)	t 1000 EUR	90 784 359 552	103 565 434 685	94 974 410 376	101
1013 15 350	- Zubereitungen von anderem Geflügel (ohne Zubereitungen aus Lebern)	t 1000 EUR	227 138 887 391	226 812 880 916	238 699 925 570	116
1013 15 450	- Schinken vom Schwein und Teile davon (z.B. Kochschinken)	t 1000 EUR	211 043 886 242	217 372 948 658	222 216 945 248	471
1013 15 550	- Schulter vom Schwein und Teile davon (z.B. Schulterrollbraten)	t 1000 EUR	6 465 26 111	6 636 27 148	7 395 32 757	89
1013 15 650	- Zubereitungen aus Fleisch von Hausschweinen (einschl. Mischungen) mit einem Gehalt an Fleisch oder Schlachtnebenerzeugnisse aller Art, einschl. Speck und Fette jeder Art und Herkunft, von weniger als 40 GHT (ohne fein homogenisierte Zubereitungen, Zubereitungen aus Lebern) z.B. Fleischsalat	t 1000 EUR	73 930 196 637	77 730 207 933	79 069 213 296	273
1013 15 750	- Andere Zubereitungen von Schweinefleisch (einschl. Mischungen), (ohne fein homogenisierte Zubereitungen, Zubereitungen aus Lebern)	t 1000 EUR	295 402 1 051 909	280 541 1 010 316	281 308 1 063 343	307
1013 15 853	- - Rindfleischsalat	t 1000 EUR	351 2 448	967 4 605	939 4 549	62
1013 15 859	- - Andere Zubereitungen aus Rind- oder Kalbfleisch	t 1000 EUR	171 189 582 360	178 894 664 904	163 757 689 193	156
1013 15 950	- Andere Zubereitungen aus Fleisch (einschl. Zubereitungen aus Blut aller Tierarten) (ohne fein homogenisierte Zubereitungen, Zubereitungen aus Lebern)	t 1000 EUR	146 290 528 927	146 245 540 396	141 438 554 969	76
1013 16 000	Mehl und Pellets von Fleisch, Schlachtnebenerzeugnissen, ungenießbar; Grieben	t 1000 EUR	431 941	443 792	457 428	20
1013 91 000	Kochen und andere Zubereitungsleistungen für die Herstellung von Fleischprodukten	1000 EUR	17 335	18 443	19 029	31

3 Produktion nach Güterarten - Deutschland

Melde-Nr.	Bezeichnung	Einheit	2010	2011	2012	2012 Anzahl der Unternehmen
1	2	3	4	5	6	7
	Fischerzeugnisse und andere Meeresfrüchte					
1020 11 000	Fische, frisch, gekühlt od. gefroren Fischfilets und anderes Fisch- fleisch (auch fein zerkleinert), frisch oder gekühlt	t 1000 EUR	8 516 .	8 589 .	10 088 .	8
1020 12 000	Fischlebern, -rogen, -milch, frisch oder gekühlt	t 1000 EUR	1
1020 13 300	Fische, gefroren - Seefische	t 1000 EUR	1 989 .	2 179 9 214	2 078 9 265	6
1020 13 600	- Süßwasserfische	t 1000 EUR	3
1020 14 000	Fischfilets, gefroren	t 1000 EUR	45 381 142 386	44 935 136 831	41 662 119 717	12
1020 15 000	Anderes Fischfleisch (auch fein zerkleinert), gefroren	t 1000 EUR	. .	. 10 246	. .	5
1020 16 000	Fischlebern, -rogen, -milch, gefroren	t 1000 EUR	1
	Fisch, anders zubereitet oder halt- bar gemacht; Kaviar und Kaviarersatz					
1020 21 000	Fischfilets, getrocknet, gesalzen oder in Salzlake, jedoch nicht geräuchert	t 1000 EUR	512 2 229	496 2 289	524 2 289	8
1020 22 000	Mehl, Pulver und Pellets von Fischen, genießbar; Fischlebern, -rogen und -milch, getrocknet, geräuchert, gesalzen oder in Salzlake	t 1000 EUR	2
1020 23 000	Getrocknete oder gesalzene Fische (ohne Filets)	t 1000 EUR	4
	Fische, einschl. Fischfilets, geräuchert					
1020 24 200	- Pazifischer Lachs, Atlantischer Lachs und Donaulachs	t 1000 EUR	9 071 98 823	9 836 111 419	13 584 138 246	13
1020 24 500	- Heringe	t 1000 EUR	740 2 810	675 2 631	628 2 703	11
1020 24 800	- Andere geräucherte Fische	t 1000 EUR	5 351 47 282	5 913 54 190	6 310 58 437	16
	Fisch, anders zubereitet oder halt- bar gemacht, jedoch nicht fein zer- kleinert (ohne Fertiggerichte) - ganz oder in Stücken					
1020 25 100	- - Lachse	t 1000 EUR	1 389 14 080	1 442 15 373	1 239 14 744	8
1020 25 200	- - Heringe	t 1000 EUR	80 532 253 349	77 898 242 001	70 629 283 036	29
1020 25 300	- - Sardinen, Sardinellen oder Sprotten	t 1000 EUR	23 .	3
1020 25 400	- - Thunfisch, echter Bonito und Pelamide (Sarda spp.)	t 1000 EUR	2
1020 25 500	- - Makrelen	t 1000 EUR	2
1020 25 600	- - Sardellen	t 1000 EUR	2
1020 25 700	- - Fischfilets, Fischstäbchen, roh, lediglich mit Teig umhüllt oder paniert, auch in Öl vorgebacken, gefroren	t 1000 EUR	169 692 503 618	168 862 501 521	170 422 506 042	8
1020 25 800	- - Andere Fische (ohne Fischstäbchen)	t 1000 EUR	36 822 94 834	34 243 87 441	29 578 78 727	11
	- Fische, in and. Weise zubereitet oder haltbar gemacht, nicht ganz oder in Stücken					
1020 25 903	- - Fischsalat	t 1000 EUR	28 242 140 685	27 969 141 135	29 001 145 536	30
1020 25 905	- - Andere zubereitete oder haltbar gemachte Fische	t 1000 EUR	51 540 161 975	51 532 166 552	52 390 170 068	17

3 Produktion nach Güterarten - Deutschland

Melde-Nr.	Bezeichnung	Einheit	2010	2011	2012	2012 Anzahl der Unternehmen
1	2	3	4	5	6	7
1020 26 300	Kaviar und Kaviarersatz - Echter Kaviar	t 1000 EUR	- -	- -	- -	-
1020 26 600	- Kaviarersatz aus Fischeiern	t 1000 EUR	898 18 789	760 16 277	1 491 26 224	7
1020 31 000	Krebstiere, Weichtiere und andere wirbellose Wassertiere, gefroren, zubereitet oder haltbar gemacht Krebstiere, gefroren, genießbar (ohne lebende, frische od. gekühlte)	t 1000 EUR	. .	2 49	. .	3
1020 32 000	Weichtiere (Kamm- und Pilger-Muscheln, Miesmuscheln, Tintenfische, Kalmare und Kraken), gefroren, getrocknet, gesalzen oder in Salzlake	t 1000 EUR	2
1020 33 000	Andere wirbellose Wassertiere, (Sandklaffmuscheln, Quallen, usw.) gefroren, getrocknet, gesalzen oder in Salzlake; Mehl, Pulver und Pellets von wirbellosen Wassertieren (anderen als Krebstieren), genießbar, gefroren, getrocknet, gesalzen oder in Salzlake	t 1000 EUR	408	1
1020 34 003	Krebstiere, Weichtiere u.a. wirbellose Wassertiere, zubereitet oder haltbar gemacht - Lebensmittelzubereitungen von Krebstieren usw.	t 1000 EUR	11 096 104 473	9 571 94 270	4 759 42 553	8
1020 34 005	- Krebstiere, Weichtiere u.a. wirbellose Wassertiere, zubereitet oder haltbar gemacht, a.n.g	t 1000 EUR	4 677 38 653	3 865 35 383	3 865 37 108	11
1020 41 000	Mehl und Pellets von Fischen, Krebstieren, Weichtieren oder anderen wirbellosen Wassertieren, ungenießbar	t 1000 EUR	2
1020 42 000	Waren aus Fischen, Krebstieren, Weichtieren oder anderen wirbellosen Wassertieren; nicht lebende Wassertiere, ungenießbar	t 1000 EUR	- -	- -	. .	1
	Obst- und Gemüseerzeugnisse					
1031 11 100	Verarbeitete Kartoffeln und Kartoffelerzeugnisse Kartoffeln, auch in Wasser oder Dampf gekocht, gefroren	t 1000 EUR	86 616 78 345	. .	104 427 .	7
1031 11 301	Andere Kartoffeln, ohne Essig zubereitet oder haltbar gemacht, gefroren - Pommes frites, vorgebacken	t 1000 EUR	362 046 192 039	357 571 205 718	393 864 207 749	3
1031 11 309	- Andere Kartoffeln, ohne Essig zubereitet oder haltbar gemacht	t 1000 EUR	50 699 62 675	46 861 56 655	45 930 54 797	10
1031 12 000	Kartoffeln, getrocknet, auch in Stücke oder Scheiben geschnitten, jedoch nicht weiter zubereitet	t 1000 EUR	. 3 594	2 338 4 308	. .	4
1031 13 000	Kartoffeln, getrocknet; in Form von Mehl, Gries, Flocken, Granulat und Pellets, nicht zubereitet oder haltbar gemacht	t 1000 EUR	15 572 16 240	109 786 102 223	121 221 116 823	7
1031 14 300	Kartoffeln, zubereitet oder haltbar gemacht - Kartoffeln in Form von Mehl, Grieß oder Flocken, ohne Essig zubereitet oder haltbar gemacht, nicht gefroren	t 1000 EUR	177 024 199 336	79 527 118 239	78 904 117 120	9
1031 14 603	- Anders zubereitete Kartoffeln, ohne Essig zubereitet oder haltbar gemacht, nicht gefroren - - Kartoffelchips und -sticks	t 1000 EUR	108 874 347 559	109 929 360 752	119 086 395 253	3
1031 14 605	- - Kartoffelsalat, nicht auf Mayonnaisebasis	t 1000 EUR	10 291 14 051	10 259 15 042	12 151 17 426	9
1031 14 609	- - Andere zubereitete Kartoffeln	t 1000 EUR	274 664 226 947	273 851 246 974	263 164 239 311	25

3 Produktion nach Güterarten - Deutschland

Melde-Nr.	Bezeichnung	Einheit	2010	2011	2012	2012 Anzahl der Unternehmen
1	2	3	4	5	6	7
1031 91 000	Kochen und andere Zubereitungsleistungen für Kartoffeln und Kartoffelerzeugnisse (z.B. Schälen von Kartoffeln)	1000 EUR	7 439	.	18 478	7
	Frucht- und Gemüsesäfte, nicht gegoren, ohne Zusatz von Alkohol					
1032 11 000	Tomatensaft	1000 l 1000 EUR	36 371 18 315	35 950 19 830	36 920 21 496	37
1032 12 100	Orangensaft - Orangensaft, gefroren	t 1000 EUR	23 078 16 605	26 149 17 516	26 538 17 918	5
1032 12 200	- Orangensaft, nicht gefroren	1000 l 1000 EUR	789 279 606 165	726 596 652 249	737 931 660 511	74
1032 12 300	- Orangensaft a.n.g.	1000 l 1000 EUR	.	.	564 1 298	5
1032 13 000	Saft aus Pampelmusen oder Grapefruits	1000 l 1000 EUR	30 548 24 644	28 089 23 879	27 339 24 919	54
1032 14 000	Ananassaft	1000 l 1000 EUR	25 788 20 951	22 429 20 462	26 695 24 090	44
1032 15 000	Traubensaft (einschl. Traubenmost)	1000 l 1000 EUR	88 603 61 483	82 398 60 335	81 053 66 253	53
1032 16 001	Apfelsaft - Apfelsaftkonzentrate	1000 l 1000 EUR	134 794 93 528	128 232 93 302	76 982 78 751	15
1032 16 003	- Anderer Apfelsaft (einschl. Apfelsüßmost)	1000 l 1000 EUR	713 124 358 852	731 821 405 273	778 583 421 523	80
	Mischungen von Frucht- und Gemüsesäften					
1032 17 001	- Saftkonzentrat aus Mischungen aus Frucht- und Gemüsesäften	1000 l 1000 EUR	32 245 104 771	29 635 118 751	28 650 126 290	11
1032 17 003	- Andere Mischungen von Fruchtsäften, mit Zusatz von Vitaminen	1000 l 1000 EUR	271 688 247 974	285 953 288 222	275 467 264 996	53
1032 17 004	- Andere Mischungen von Fruchtsäften (einschl. Süßmostmischungen)	1000 l 1000 EUR	43 827 50 876	41 518 49 742	44 366 50 390	26
1032 17 009	- Andere Mischungen von Gemüsesäften, auch mit Fruchtsäften	1000 l 1000 EUR	29 361 29 078	41 717 38 768	37 865 33 331	20
	Anderer Frucht- und Gemüsesäfte					
1032 19 100	- Saft aus anderen Zitrusfrüchten (ohne Mischungen), nicht gegoren, ohne Zusatz von Alkohol	1000 l 1000 EUR	8 344 8 334	9 053 9 000	9 656 9 453	16
	- Fruchtsaft aus anderen Früchten oder Gemüsen (ohne Mischungen), nicht gegoren, ohne Zusatz von Alkohol					
1032 19 201	- - Fruchtsaft aus anderen Früchten, ohne Zusatz von Zucker	1000 l 1000 EUR	110 419 124 411	140 760 165 487	157 937 172 619	55
1032 19 204	- - Fruchtsaft aus anderen Früchten, mit Zusatz von Zucker (einschl. Süßmost)	1000 l 1000 EUR	.	.	360 423	4
1032 19 205	- - Gemüsesaft aus Karotten oder Möhren	1000 l 1000 EUR	19 204 17 055	19 087 17 694	16 762 14 944	22
1032 19 209	- - Anderer Gemüsesaft	1000 l 1000 EUR	26 399 18 009	17 250 14 587	13 836 12 117	22
1032 19 300	- Saft aus Früchten oder Gemüsen (ohne Mischungen), a.n.g.	1000 l 1000 EUR	.	18 552 .	. 45 297	5
	Verarbeitetes Obst und Gemüse, a.n.g.					
	Gemüse, gefroren, gekocht, getrocknet, haltbar gemacht					
1039 11 000	Gemüse, auch in Wasser oder Dampf gekocht, gefroren	t 1000 EUR	242 208 287 981	223 910 266 299	189 481 240 126	7
1039 12 000	Gemüse, vorläufig haltbar gemacht, zum unmittelbaren Genuss nicht geeignet	t 1000 EUR	.	22 745 42 851	24 308 46 552	4

3 Produktion nach Güterarten - Deutschland

Melde-Nr.	Bezeichnung	Einheit	2010	2011	2012	2012 Anzahl der Unternehmen
1	2	3	4	5	6	7
1039 13 300	Gemüse, getrocknet, auch in Stücke oder Scheiben geschnitten, als Pulver oder sonst zerkleinert, jedoch nicht weiterverarbeitet - Speisezwiebeln	t 1000 EUR	2 759 6 507	2 656 6 537	2 497 6 625	8
1039 13 500	- Pilze und Trüffeln	t 1000 EUR	474 7 587	415 6 711	393 6 629	3
1039 13 900	- Anderes Gemüse (ohne Kartoffeln)	t 1000 EUR	16 873 52 462	18 467 59 959	17 131 61 934	12
1039 14 000	Gemüse und Früchte, geschnitten oder verpackt	t 1000 EUR	14 355 36 329	20 723 49 555	22 999 54 539	7
1039 15 000	Bohnen, anders als in Essig zubereitet oder haltbar gemacht, nicht gefroren	t 1000 EUR	16 138 12 422	12 220 10 016	12 321 9 806	7
1039 16 000	Erbsen, anders als in Essig zubereitet oder haltbar gemacht, nicht gefroren	t 1000 EUR	.	.	.	2
1039 17 100	Anderes Gemüse, ohne Essig zubereitet oder haltbar gemacht - Tomaten, Tomatenmark, konzentrierte Tomaten - - Tomaten, ganz oder in Stücken	t 1000 EUR	197 1 215	201 1 359	194 1 378	3
1039 17 210	- - Tomatenmark	t 1000 EUR	-	-	-	-
1039 17 250	- - Konzentrierte Tomaten	t 1000 EUR	.	.	.	1
1039 17 301	- Pilze und Trüffeln - - Zuchtpilzkonserven (z.B. Champignonkonserven)	t 1000 EUR	.	.	.	2
1039 17 309	- - Andere Pilze und Trüffeln	t 1000 EUR	3 992 15 002	2 582 14 215	5 484 15 766	4
1039 17 400	- Anderes Gemüse, gefroren, (ohne Kartoffelerzeugnisse)	t 1000 EUR	23 163 31 478	10 724 25 025	12 396 27 125	6
1039 17 500	- Sauerkraut, Spargel, Oliven, Zuckermais, nicht gefroren - - Sauerkraut	t 1000 EUR	66 688 54 744	91 084 74 365	84 605 67 813	17
1039 17 600	- - Spargel	t 1000 EUR	.	.	.	1
1039 17 700	- - Oliven	t 1000 EUR	2 374 17 439	.	.	3
1039 17 800	- - Zuckermais	t 1000 EUR	-	-	-	-
1039 17 903	- - Nahrungsmittelzubereitungen von nicht gefrorenem Gemüse	t 1000 EUR	68 410 139 560	72 219 147 227	62 356 137 976	25
1039 17 909	- - Anderes Gemüse und Mischungen von Gemüse (ohne Zubereitungen), nicht gefroren	t 1000 EUR	91 204 187 278	94 838 187 053	99 780 199 809	27
1039 18 001	Gemüse, Obst, Nüsse und andere genießbare Pflanzenteile, mit Essig zubereitet oder haltbar gemacht - Gurken	t 1000 EUR	228 365 224 942	226 606 225 712	232 812 230 351	25
1039 18 003	- Gemüsepaprika oder Paprika ohne brennenden Geschmack	t 1000 EUR	5 974 7 553	6 218 7 078	.	14
1039 18 004	- Gemüsesalat, mit Essig haltbar gemacht, auch auf Mayonnaisebasis	t 1000 EUR	62 950 143 091	64 673 154 942	60 174 147 862	25
1039 18 005	- Rote Beete (Beta vulgaris var. conditiva)	t 1000 EUR	27 185 21 681	27 365 22 089	29 251 22 915	16
1039 18 007	- Rotkohl	t 1000 EUR	57 042 60 750	56 966 58 669	53 609 52 253	18
1039 18 008	- Kartoffelsalat, mit Essig haltbar gemacht, auch auf Mayonnaisebasis	t 1000 EUR	46 675 73 574	45 068 74 071	43 343 72 603	22
1039 18 009	- Anderes Gemüse u.a. Früchte (z.B. Champignons in Essig eingelegt)	t 1000 EUR	102 753 193 053	107 391 204 544	119 595 210 886	29

3 Produktion nach Güterarten - Deutschland

Melde-Nr.	Bezeichnung	Einheit	2010	2011	2012	2012 Anzahl der Unternehmen
1	2	3	4	5	6	7
	Früchte und Nüsse, zubereitet oder haltbar gemacht					
1039 21 000	Früchte und Nüsse, auch in Wasser oder Dampf gekocht, gefroren	t 1000 EUR	11 940 42 539	13 501 50 722	15 120 60 502	4
	Konfitüren, Fruchtgelees, Marmeladen Fruchtmuse und -pasten, durch Kochen hergestellt (ohne homogenisierte Nahrungsmittelzubereitungen, i.A.E., zur Ernährung von Kindern oder zum Diätgebrauch in Behältnissen mit einem Inhalt von 250 g oder weniger)					
1039 22 300	- aus Zitrusfrüchten	t 1000 EUR	4 355 8 537	4 135 8 046	4 669 10 223	7
1039 22 901	- aus anderen Früchten - - Apfelmus	t 1000 EUR	47 801 41 659	38 127 35 657	48 008 48 512	10
1039 22 903	- - Pflaumenmus	t 1000 EUR	6 769 14 885	6 710 15 754	6 266 15 608	8
1039 22 909	- - aus anderen Früchten, a.n.g.	t 1000 EUR	189 625 454 193	183 536 458 134	175 747 474 439	30
	Schalenfrüchte, Erdnüsse u.a. Samen, anders zubereitet oder haltbar gemacht, auch mit Zusatz von Zucker, anderen Süßmitteln oder Alkohol					
1039 23 300	- Erdnüsse	t 1000 EUR	.	.	.	4
1039 23 900	- Schalenfrüchte u.a. Samen (einschl. Mischungen)	t 1000 EUR	31 602 110 825	30 659 110 962	33 113 113 913	9
	Früchte und Nüsse, vorläufig haltbar gemacht, zum unmittelbaren Genuss nicht geeignet					
1039 24 100	- Schalen von Zitrusfrüchten oder Melonen, frisch, gefroren, getrocknet oder zur vorläufigen Haltbarmachung in Salzlake usw. eingelegt	t 1000 EUR	.	.	.	2
1039 24 300	- Andere Früchte und Nüsse, vorläufig haltbar gemacht, zum unmittelbaren Genuss nicht geeignet	t 1000 EUR	.	.	.	5
	Andere Fruchtzubereitungen					
1039 25 100	- Weintrauben (Korinthen, Sultaninen und andere Weintrauben), getrocknet	t 1000 EUR	368 208	443 286	467 203	3
1039 25 200	- Früchte (ohne Schalenfrüchte, Bananen, Zitrusfrüchte), getrocknet; Mischungen von getrockneten Früchten oder Schalenfrüchten	t 1000 EUR	4 507 51 002	4 640 52 239	4 626 59 701	8
	- Andere Früchte, anders zubereitet oder haltbar gemacht, auch mit Zusatz von Zucker, anderen Süßmitteln oder Alkohol (ohne Müsli auf der Grundlage nicht gerösteter Getreideflocken)					
1039 25 501	- - Süßkirschenkonserven	t 1000 EUR	4 384 5 333	2 917 5 125	1 503 2 748	7
1039 25 502	- - Sauerkirschenkonserven	t 1000 EUR	21 664 24 744	.	31 897	8
1039 25 503	- - Pflaumenkonserven	t 1000 EUR	3 675 3 475	5 258 4 585	4 492 .	6
1039 25 506	- - Andere Fruchtconserven (z.B. Äpfel, Ananas, Zitrusfrüchte, Birnen, Aprikosen, Pfirsiche, Erdbeeren)	t 1000 EUR	34 351 69 106	37 839 77 870	32 588 72 908	15
1039 25 507	- - Fruchtzubereitungen für die Milch- und Eiskremindustrie	t 1000 EUR	334 139 492 227	340 334 528 101	321 763 535 852	11
1039 25 508	- - Andere Fruchtzubereitungen (z.B. aus Sauer-, Süßkirschen, Pflaumen, Äpfeln, Birnen, Aprikosen, Pfirsichen, einschl. Brugnolen und Nektarinen, Erdbeeren, Ananas, Zitrusfrüchten)	t 1000 EUR	32 655 63 445	34 740 68 145	34 627 73 426	19
1039 30 000	Pflanzliche Stoffe, Abfälle, Rückstände und Nebenerzeugnisse, auch in Form von Pellets zur Verfütterung	t 1000 EUR	28 668 3 507	22 857 3 208	24 070 4 118	4

3 Produktion nach Güterarten - Deutschland

Melde-Nr.	Bezeichnung	Einheit	2010	2011	2012	2012 Anzahl der Unternehmen	
1	2	3	4	5	6	7	
1039 91 000	Kochen u.a. Zubereitungsleistungen zur Haltbarmachung von Obst und Gemüse	1000 EUR	49 219	49 614	40 964	7	
	Öle und Fette (ohne Margarine und Nahrungsfette)						
	Tierische Öle und Fette, roh oder raffiniert, nicht chemisch modifiziert	t	*	-	-	-	
1041 11 000	Schmalzstearin, Schmalzöl, Oleostearin, Oleomargarin und Talgöl, weder emulgiert, vermischt noch anders verarbeitet darunter zum Absatz bestimmt	t 1000 EUR	- -	- -	- -	- -	
1041 12 000	Fette und Öle sowie deren Fraktionen, von Fischen oder Meeressäugetieren, auch raffiniert, nicht chemisch modifiziert	t 1000 EUR	. 12 324	12 346 17 121	11 768 19 782	4	
1041 19 000	Andere tierische Fette und Öle sowie deren Fraktionen, auch raffiniert, nicht chemisch modifiziert	t 1000 EUR	119 337 50 133	135 600 87 217	138 625 88 708	12	
1041 21 000	Pflanzliche Öle, nicht behandelt	t	*	366 350	.	3	
	Sojaöl, nicht behandelt	t	.	217 690	.	2	
	darunter zum Absatz bestimmt	1000 EUR	39 734	.	.		
1041 22 000	Erdnussöl, nicht behandelt	t	*	.	.	2	
	darunter zum Absatz bestimmt	1000 EUR	.	.	.	2	
1041 23 100	Olivenöl, nicht behandelt	t	*	.	.	1	
	- Nicht behandeltes Olivenöl und seine Fraktionen	t	.	.	.	1	
	darunter zum Absatz bestimmt	1000 EUR	.	.	.		
1041 23 300	- Andere rohe Öle und ihre Fraktionen, ausschließlich aus Oliven gewonnen (einschl. Mischungen dieser Öle mit nicht behandelten raffinierten Olivenölen), auch raffiniert, jedoch nicht chemisch modifiziert	t	*	-	-	-	
	darunter zum Absatz bestimmt	1000 EUR	-	-	-	-	
1041 24 000	Rohes Sonnenblumenöl und Safloröl, nicht chemisch modifiziert	t	*	.	.	6	
	darunter zum Absatz bestimmt	1000 EUR	10 057	109 891 10 940	167 257 10 169	5	
1041 25 000	Baumwollsaatöl und seine Fraktionen nicht chemisch modifiziert	t	*	-	-	-	
	darunter zum Absatz bestimmt	1000 EUR	-	-	-	-	
1041 26 001	Raps-, Rübsen- und Senföl, nicht chemisch modifiziert	t	*	.	.	9	
	- zu technischen oder industriellen Zwecken, ausgenommen zum Herstellen von Lebensmitteln	t	.	.	473 327	9	
	darunter zum Absatz bestimmt	1000 EUR	528 976 225 233	488 635 285 214	473 327 300 102		
1041 26 002	- anderes Raps-, Rübsen- und Senföl	t	*	2 038 922	1 851 998	2 630 583	13
	darunter zum Absatz bestimmt	1000 EUR	1 049 001 400 340	985 226 431 123	1 244 580 761 487	12	
1041 27 000	Palmöl	t	*	-	-	-	
	darunter zum Absatz bestimmt	1000 EUR	-	-	-	-	
1041 28 000	Kokosöl	t	*	-	-	1	
	darunter zum Absatz bestimmt	1000 EUR	-	-	.	1	
1041 29 000	Sonstige pflanzliche Öle a.n.g., nicht behandelt	t	*	.	.	3	
	darunter zum Absatz bestimmt	1000 EUR	.	1 551	2 162	3	
1041 30 000	Baumwoll-Linters	t	*	-	-	-	
	Ölkuchen u.a. feste Rückstände aus der Gewinnung pflanzlicher Öle und Fette, auch gemahlen oder in Form von Pellets	1000 EUR	-	-	-	-	
1041 41 300	- aus der Gewinnung von Sojaöl	t	.	2 463 665	.	2	
	darunter zum Absatz bestimmt	1000 EUR	207 763	.	.		
1041 41 500	- aus der Gewinnung von Sonnenblumenkernen	t	.	106 609	.	4	
	darunter zum Absatz bestimmt	1000 EUR	6 041	6 541	8 800		

3 Produktion nach Güterarten - Deutschland

Melde-Nr.	Bezeichnung	Einheit	2010	2011	2012	2012 Anzahl der Unternehmen
1	2	3	4	5	6	7
1041 41 700	- aus der Gewinnung von Raps- und Rübsensamen	t 1000 EUR	3 176 759 279 815	3 237 454 286 940	3 852 119 469 088	15
1041 41 900	- aus der Gewinnung von anderen pflanzlichen Fetten oder Ölen	t 1000 EUR	100 342 12 022	. 13 518	. 6 996	5
1041 42 000	Mehl von Ölsamen oder ölhaltigen Früchten (ohne Senfmehl)	t 1000 EUR	1
1041 51 000	Raffinierte Öle, außer Rückstände, nicht chemisch modifiziert Sojaöl und seine Fraktionen darunter zum Absatz bestimmt	t t 1000 EUR	. 377 080	6 6
1041 52 000	Erdnussöl und seine Fraktionen darunter zum Absatz bestimmt	t t 1000 EUR	- - -	- - -	- - -	- -
1041 53 100	Olivenöl und seine Fraktionen - Raffiniertes Olivenöl und seine Fraktionen darunter zum Absatz bestimmt	t t 1000 EUR	- - -	- - -	- - -	- -
1041 53 300	- Öle und ihre Fraktionen, ausschließlich aus Oliven gewonnen (einschl. Mischungen dieser Öle mit nicht behandelten raffinierten Olivenölen, ohne rohe Öle) darunter zum Absatz bestimmt	t t 1000 EUR	- - -	- - -	- - -	- -
1041 54 000	Sonnenblumenöl sowie Safloröl (Distelöl) und seine Fraktionen darunter zum Absatz bestimmt	t t 1000 EUR	229 688 229 688 173 460	247 357 247 357 244 686	250 973 250 973 232 120	7 7
1041 55 000	Baumwollsaatöl und seine Fraktionen darunter zum Absatz bestimmt	t t 1000 EUR	1 1
1041 56 000	Raps-, Rübsen- und Senföl sowie deren Fraktionen darunter zum Absatz bestimmt	t t 1000 EUR	1 311 070 624 454	1 214 218 786 193	1 498 097 1 068 858	11 11
1041 57 000	Palmöl und seine Fraktionen darunter zum Absatz bestimmt	t t 1000 EUR	642 887 642 887 313 690	555 165 555 165 332 375	610 965 610 965 414 013	5 5
1041 58 000	Kokosöl (Kopraöl) und seine Fraktionen darunter zum Absatz bestimmt	t t 1000 EUR	64 843 64 843 58 505	76 310 76 310 109 660	48 341 48 341 56 690	5 5
1041 59 000	Andere Öle und ihre Fraktionen, pflanzliche Fette und andere pflanzliche Öle (ohne Maisöl) und ihre Fraktionen, a.n.g. darunter zum Absatz bestimmt	t t 1000 EUR	24 799 24 799 28 340	19 667 19 667 26 857	22 339 22 339 29 147	8 8
1041 60 300	Tierische und pflanzliche Fette und Öle sowie deren Fraktionen, hydriert, umgeestert, wieder- verestert oder elaidiniert, auch raffiniert, jedoch nicht weiter- verarbeitet - Tierische Fette und Öle	t t 1000 EUR	2
1041 60 500	- Pflanzliche Fette und Öle darunter zum Absatz bestimmt	t t 1000 EUR	181 199 181 199 249 596	180 158 180 158 323 370	147 008 147 008 272 430	8 8
1041 71 000	Pflanzenwachse; Degras; Rückstände aus der Verarbeitung von Fettstoffen oder von tierischen oder pflanzlichen Wachsen Pflanzenwachse (ohne Triglyzeride) darunter zum Absatz bestimmt	t t 1000 EUR	1 1
1041 72 000	Degras; Rückstände aus der Verarbeitung von Fettstoffen oder aus tierischen oder pflanzlichen Wachsen	t 1000 EUR	2
1042 10 300	Margarine und Nahrungsfette - Margarine (ohne flüssige Margarine)	t 1000 EUR	407 055 713 933	409 136 762 347	394 997 465 699	11
1042 10 500	- Genießbare Zubereitungen aus Fetten und Ölen sowie flüssige Margarine	t 1000 EUR	499 597 416 631	263 886 309 792	88 109 127 305	10

Melde-Nr.	Bezeichnung	Einheit		2010	2011	2012	2012 Anzahl der Unternehmen
1	2	3		4	5	6	7
	Milch und Milcherzeugnisse (ohne Speiseeis)						
	Flüssige Milch, verarbeitet mit einem Fettgehalt von 1 % oder weniger						
1051 11 330	- mit einem Inhalt von 2 l oder weniger	1000 l	*	476 514	484 209	482 165	28
	darunter zum Absatz bestimmt	1000 l		187 347	186 315	171 479	25
		1000 EUR		60 725	62 754	54 392	
1051 11 370	- andere	1000 l	*	2 040 841	2 277 454	2 253 185	56
	darunter zum Absatz bestimmt	1000 l		1 578 262	1 799 115	1 731 412	54
		1000 EUR		285 215	363 475	349 427	
	mit einem Fettgehalt von mehr als 1 %, jedoch höchstens 6 %						
1051 11 420	- mit einem Inhalt von 2 l oder weniger	1000 l	*	5 551 758	5 502 198	5 578 337	49
	darunter zum Absatz bestimmt	1000 l		4 718 022	4 636 008	4 717 325	45
		1000 EUR		2 011 162	2 109 513	2 092 505	
1051 11 480	- andere	1000 l	*	5 718 271	5 655 625	5 616 452	71
	darunter zum Absatz bestimmt	1000 l		2 325 241	2 168 811	2 028 283	66
		1000 EUR		797 499	801 611	684 555	
	Milch und Rahm mit einem Fettgehalt von mehr als 6 %, weder eingedickt noch gesüßt						
1051 12 100	- mit einem Fettgehalt von mehr als 6 %, jedoch höchstens 21 %, weder eingedickt noch gesüßt, mit einem Inhalt von 2 l oder weniger	1000 l	*	204 961	191 474	181 269	30
	darunter zum Absatz bestimmt	1000 l		124 031	109 628	103 163	25
		1000 EUR		159 636	152 447	140 423	
1051 12 200	- mit einem Fettgehalt von mehr als 6 %, jedoch höchstens 21 %, weder eingedickt noch gesüßt, mit einem Inhalt von mehr als 2 l	1000 l	*	184 554	193 836	211 802	23
	darunter zum Absatz bestimmt	1000 l		31 832	26 502	34 093	20
		1000 EUR		33 446	29 016	33 250	
1051 12 300	- mit einem Fettgehalt von mehr als 21 %, weder eingedickt noch gesüßt, mit einem Inhalt von 2 l oder weniger	1000 l	*	399 669	402 097	410 513	38
	darunter zum Absatz bestimmt	1000 l		359 157	360 986	364 170	36
		1000 EUR		535 151	620 362	602 005	
1051 12 400	- mit einem Fettgehalt von mehr als 21 %, weder eingedickt noch gesüßt, mit einem Inhalt von mehr als 2 l	1000 l	*	582 368	611 268	611 261	73
	darunter zum Absatz bestimmt	1000 l		501 259	530 680	532 147	70
		1000 EUR		739 463	927 123	786 277	
	Milch und Rahm in Pulverform, granuliert oder in anderer fester Form, auch gesüßt						
	Magermilchpulver (Fettgehalt 1,5 % oder weniger)						
1051 21 300	- in Gebinden von 2,5 kg oder weniger	t	*	.	.	.	3
	darunter zum Absatz bestimmt	t		.	.	.	3
		1000 EUR		.	.	.	
1051 21 600	- in Gebinden von mehr als 2,5 kg	t	*	.	.	342 937	23
	darunter zum Absatz bestimmt	t		336 910	384 747	332 380	23
		1000 EUR		502 755	642 423	635 643	
	Vollmilchpulver (Fettgehalt mehr als 1,5 %)						
1051 22 300	- in Gebinden von 2,5 kg oder weniger	t	*	.	.	.	1
	darunter zum Absatz bestimmt	t		.	.	.	1
		1000 EUR		.	.	.	
1051 22 600	- in Gebinden von mehr als 2,5 kg	t	*	.	.	.	20
	darunter zum Absatz bestimmt	t		92 074	98 288	90 646	20
		1000 EUR		239 069	289 193	263 247	
	Butter u.a. Fettstoffe aus Milch; Milchstreichfette						
1051 30 300	- Butter u.a. Fettstoffe aus Milch, mit einem Fettgehalt von 85 % oder weniger	t		442 981	445 895	434 126	46
		1000 EUR		1 454 923	1 676 005	1 476 177	
1051 30 500	- Butter u.a. Fettstoffe aus Milch, mit einem Fettgehalt von mehr als 85 % (Butterschmalz)	t		6 558	8 876	9 036	3
		1000 EUR		28 949	41 562	37 149	
1051 30 700	- Milchstreichfette (Brotaufstriche auf der Grundlage von Milcher- zeugnissen) mit einem Fettgehalt von weniger als 80 %	t		4 629	3 751	3 996	5
		1000 EUR		11 467	12 628	14 394	

3 Produktion nach Güterarten - Deutschland

Melde-Nr.	Bezeichnung	Einheit	2010	2011	2012	2012 Anzahl der Unternehmen
1	2	3	4	5	6	7
1051 40 300	Käse und Quark - Frischkäse (nicht gereifter Käse; einschl. Molkenkäse und Quark) darunter zum Absatz bestimmt	t t 1000 EUR	* . 809 190 1 282 095	878 577 834 762 1 390 240	896 970 852 609 1 448 958	44 44
1051 40 503	- Käse, gerieben oder in Pulverform, Käse mit Schimmelbildung im Teig und anderer Käse (oh. Schmelzkäse)	t 1000 EUR	4
1051 40 505	- - Käse mit Schimmelbildung im Teig	t 1000 EUR	35 219 186 531	35 386 192 092	38 252 203 853	8
1051 40 509	- - Anderer Käse	t 1000 EUR	1 438 431 4 270 901	1 433 426 4 448 893	1 438 417 4 459 268	67
1051 40 700	- Schmelzkäse, weder gerieben noch in Pulverform	t 1000 EUR	178 872 551 802	171 173 581 113	162 987 565 532	10
	Anderer Milch und Milcherzeugnisse					
1051 51 040	Milch und Rahm, eingedickt, nicht in Pulverform, auch gesüßt - Eingedickte Milch, nicht gesüßt	t 1000 EUR	649 941 590 785	680 264 642 811	717 644 679 347	30
1051 51 080	- Sonstige eingedickte Milch	t 1000 EUR	120 281 237 098	142 387 286 332	183 083 309 640	9
1051 52 413	Buttermilch, Sauermilch, Sauerrahm, Jogurt, Kefir u.a. fermentierte oder gesäuerte Milch oder Rahm - Sauermilch, Sauerrahm, Jogurt u.a. fermentierte Erzeugnisse - - flüssig, ohne Geschmacks- zusätze und ohne Früchte, Nüsse oder Kakao	t 1000 EUR	502 068 469 854	568 850 568 649	552 451 556 262	49
1051 52 415	- - in Pulverform, granuliert oder in anderer fester Form	t 1000 EUR	9 794 13 944	. 16 984	. 12 461	5
1051 52 450	- - flüssig, mit Geschmackszusätzen oder mit Früchten, Nüssen oder Kakao	t 1000 EUR	1 791 322 2 295 212	1 863 740 2 513 048	1 817 953 2 496 068	46
1051 52 630	- Buttermilch - - in Pulverform	t 1000 EUR	4 686 8 612	6 441 13 229	10 146 14 496	6
1051 52 650	- - flüssig	t 1000 EUR	316 372 122 959	301 620 125 129	302 951 155 527	32
1051 53 000	Casein darunter zum Absatz bestimmt	t t 1000 EUR	* . 10 270 60 527	. . 13 047 91 225	. . 13 435 90 237	5 5
1051 54 000	Lactose und Lactosesirup	t 1000 EUR	175 126 153 254	189 502 186 814	206 856 264 501	14
1051 55 300	Molke - Molke in Form von Pulver und Granulat oder in anderer fester Form, auch gesüßt darunter zum Absatz bestimmt	t t 1000 EUR	* 367 538 367 538 268 904	351 129 351 129 291 405	388 633 388 633 358 271	19 19
1051 55 600	- Andere Molke	t 1000 EUR	3 171 234 183 203	3 038 465 246 757	3 482 872 332 782	43
1051 56 000	Erzeugnisse aus natürlichen Milchbestandteilen, a.n.g.	t 1000 EUR	358 032 518 605	391 627 631 143	406 077 637 777	20
1052 10 000	Speiseeis, auch kakaohaltig	1000 l 1000 EUR	584 101 1 125 630	589 472 1 086 635	581 070 653 990	39
	Mahl- und Schälmlenerzeugnisse					
1061 11 000	Geschälter Reis (Cargo-Reis oder Braunreis)	t 1000 EUR 17	3
1061 12 300	Geschliffener Reis, Bruchreis - Halbgeschliffener oder vollständig geschliffener Reis	t 1000 EUR	4
1061 12 500	- Bruchreis	t 1000 EUR	1
1061 21 000	Mehl von Getreide; Mehl und Gries von Hülsenfrüchten, Sagomark, Wurzeln und Früchten; Mischungen und Teig zum Herstellen von Backwaren Mehl von Weizen oder Mengkorn darunter zum Absatz bestimmt	t t 1000 EUR	* . 4 887 117 1 146 199	5 139 067 4 931 658 1 610 924	5 253 822 5 039 579 1 636 144	62 61

3 Produktion nach Güterarten - Deutschland

Melde-Nr.	Bezeichnung	Einheit	2010	2011	2012	2012 Anzahl der Unternehmen
1	2	3	4	5	6	7
1061 22 000	Mehl von anderem Getreide als Weizen oder Mengkorn (z.B. Roggen, Mais, Reis, Gerste, Hafer) darunter zum Absatz bestimmt	t t 1000 EUR	* 492 679 477 568 114 888	490 576 476 403 158 463	506 405 490 962 166 794	52 48
1061 23 000	Mehl und Grieß von trockenen Hülsenfrüchten, von Sagomark, Maniok oder ähnlichen Wurzeln und Knollen mit hohem Stärke- oder Inulingehalt und von Früchten	t 1000 EUR	152 267	85 141	. 159	4
1061 24 001	Mischungen und Teig, zum Herstellen von Backwaren - Backzutaten (z.B. Eiaustauschstoffe, Roggenröstmehl)	t 1000 EUR	2
1061 24 003	- Backfertiger Teig für Brot und feine Backwaren (z.B. Blätter-, Hefe-, Printenteig, rohe Teiglinge für Brötchen, Hörnchen u. dgl.), nicht vorgebacken	t 1000 EUR	128 191 267 816	144 044 303 055	164 796 338 576	17
1061 24 005	- Fertigmehl für Brot und Kleingebäck aus Brotteig	t 1000 EUR	16 720 13 247	13 880 11 365	12 572 11 025	8
1061 24 006	- Fertigmehl für feine Backwaren	t 1000 EUR	34 969 74 434	35 744 82 401	35 999 84 395	14
1061 24 009	- Andere Mischungen und Teig, zum Herstellen von Backwaren	t 1000 EUR	94 892 189 347	122 587 206 935	119 543 211 383	14
1061 31 330	Grobgrieß und Feingrieß von Weizen - von Hartweizen darunter zum Absatz bestimmt	t t 1000 EUR	* 254 503 254 503 82 564	245 315 245 315 98 798	223 959 223 959 100 596	6 6
1061 31 350	- von Weichweizen und Spelz darunter zum Absatz bestimmt	t t 1000 EUR	* 18 556 18 556 7 165	19 197 19 197 7 742	23 858 23 858 8 834	18 18
1061 32 300	Grobgrieß, Feingrieß und Pellets von Weizen u.a. Getreide - Grobgrieß und Feingrieß von anderem Getreide	t 1000 EUR	80 827 19 743	2
1061 32 400	- Pellets von Weizen	t 1000 EUR	2
1061 32 500	- Pellets von anderem Getreide	t 1000 EUR	. .	. 8 598	. 5 763	3
1061 33 330	Getreidekörner, Getreidekeime, anders bearbeitet - Getreidekörner, gequetscht, als Flocken oder anders bearbeitet	t 1000 EUR	261 065 152 717	296 539 196 108	294 158 208 632	26
1061 33 350	- Getreidekeime, ganz, gequetscht, als Flocken oder gemahlen	t 1000 EUR	12 153 2 334	11 943 3 119	10 534 2 735	8
1061 33 510	Lebensmittelzubereitungen aus Getreide oder Getreideerzeugnissen - Zubereitungen nach Art der Müsli auf der Grundlage nicht gerösteter Getreideflocken	t 1000 EUR	66 823 119 727	62 476 122 646	61 941 133 501	9
1061 33 530	- Andere Lebensmittelzubereitungen, durch Aufblähen oder Rösten von Getreide oder Getreideerzeugnissen hergestellt	t 1000 EUR	236 819 424 381	233 154 416 097	228 749 439 546	15
1061 33 550	- Getreidekörner (ohne Mais), vorgekocht oder anders zubereitet	t 1000 EUR	22 822 25 162	20 499 24 439	18 787 23 771	10
1061 40 100	Kleie und andere Rückstände, auch in Form von Pellets, vom Sichten, Mahlen oder von anderen Bearbeitungen von Getreide oder Hülsenfrüchten - von Mais darunter zum Absatz bestimmt	t t 1000 EUR	*	- - -	- -
1061 40 300	- von Reis darunter zum Absatz bestimmt	t t 1000 EUR	*	1 1
1061 40 500	- von Weizen darunter zum Absatz bestimmt	t t 1000 EUR	* 1 242 035 1 240 583 114 883	1 231 882 1 219 507 173 960	1 191 431 1 190 157 189 653	45 43
1061 40 900	- von anderem Getreide oder Hülsenfrüchten darunter zum Absatz bestimmt	t t 1000 EUR	* . . 56 288 13 667 52 512 11 834 63 453 14 449	15 15

Melde-Nr.	Bezeichnung	Einheit	2010	2011	2012	2012 Anzahl der Unternehmen
1	2	3	4	5	6	7
Stärke und Stärkeerzeugnisse						
Stärke, Inulin, Weizenkleber, Dextrine u.a. modifizierte Stärken						
1062 11 110	- Stärke	t	.	.	.	6
	- - Weizenstärke	t	422 483	422 637	435 040	6
	darunter zum Absatz bestimmt	1000 EUR	167 097	219 473	210 441	
1062 11 130	- - Maisstärke	t	.	.	.	4
	darunter zum Absatz bestimmt	t	234 326	226 155	223 663	4
		1000 EUR	138 078	144 577	169 427	
1062 11 150	- - Kartoffelstärke	t	.	.	.	5
	darunter zum Absatz bestimmt	t	427 883	420 423	447 061	5
		1000 EUR	164 369	217 115	221 084	
1062 11 190	- - Andere Stärke	t	.	.	.	3
	darunter zum Absatz bestimmt	t	.	.	.	3
		1000 EUR	.	.	.	
1062 11 300	- Inulin	t	.	.	.	1
		1000 EUR	.	.	.	
1062 11 500	- Weizenkleber, auch getrocknet	t	128 126	122 767	125 558	5
		1000 EUR	118 948	121 292	119 229	
1062 11 700	- Dextrine und andere modifizierte Stärke	t	.	307 412	325 236	5
		1000 EUR	.	231 558	241 621	
1062 12 000	Tapiokasago und Sago aus anderen Stärken, in Form von Flocken, Graupen u.ä.	t	-	-	-	-
		1000 EUR	-	-	-	
Glucose und Glucosesirup; Fructose und Fructosesirup; Invertzucker; Zucker und Zuckersirupe, a.n.g.						
1062 13 100	- Glucose und Glucosesirup	t	.	.	.	7
	darunter zum Absatz bestimmt	t	.	.	.	7
		1000 EUR	.	.	.	
1062 13 200	- Fructose, Fructosesirup, Isoglucose	t	137 392	155 473	217 326	6
		1000 EUR	60 359	69 897	92 540	
1062 13 300	- Maltodextrin und Maltodextrinsirup	t	.	.	.	2
		1000 EUR	.	.	.	
1062 13 900	- Andere Zucker (einschl. Invertzucker)	t	433 645	455 583	417 100	10
		1000 EUR	194 043	218 755	239 411	
Maisöl und seine Fraktionen, nicht chemisch modifiziert						
1062 14 300	- Rohes Maisöl	t	.	.	.	1
	darunter zum Absatz bestimmt	t	.	.	.	1
		1000 EUR	.	.	.	
1062 14 600	- Raffiniertes Maisöl	t	.	.	.	1
	darunter zum Absatz bestimmt	t	.	.	.	1
		1000 EUR	.	.	.	
1062 20 000	Rückstände aus der Stärkegewinnung u.ä. Rückstände	t	.	45 611	46 225	3
		1000 EUR	.	.	.	
Backwaren (ohne Dauerbackwaren)						
1071 11 000	Frisches Brot, Brötchen u.ä., ohne Zusatz von Honig, Eiern, Käse oder Früchten	t	4 628 376	4 579 092	4 947 901	2 378
		1000 EUR	8 401 038	8 879 328	9 289 487	
1071 12 000	Feine Backwaren (ohne Dauerbackwaren), gesüßt, auch gefroren	t	4 128 815	4 304 670	4 394 233	2 329
		1000 EUR				
Dauerbackwaren						
Knäckebrötchen, Zwieback, geröstetes Brot u.ä. geröstete Waren						
1072 11 300	- Knäckebrötchen	t	40 374	41 398	39 088	23
		1000 EUR	96 190	104 078	105 931	
1072 11 500	- Zwieback, geröstetes Brot u.ä. geröstete Waren	t	22 346	22 015	21 751	24
		1000 EUR	50 524	52 932	56 842	
Leb- und Honigkuchen u.ä.; Kekse u.ä. Kleingebäck, gesüßt; Waffeln						
1072 12 300	- Leb- und Honigkuchen u.ä. Waren	t	97 657	85 868	80 235	46
		1000 EUR	348 355	318 722	293 478	
1072 12 530	- Kekse u.ä. Kleingebäck, gesüßt, ganz oder teilweise mit Schokolade oder kakaohaltigen Überzugsmassen überzogen oder bedeckt	t	280 876	283 656	283 465	94
		1000 EUR	1 051 409	1 047 363	1 061 118	
1072 12 550	- Kekse u.ä. Kleingebäck, gesüßt, gefüllt, auch kakaohaltig	t	247 284	243 610	210 933	87
		1000 EUR	609 881	615 737	614 745	

3 Produktion nach Güterarten - Deutschland

Melde-Nr.	Bezeichnung	Einheit	2010	2011	2012	2012 Anzahl der Unternehmen
1	2	3	4	5	6	7
1072 12 570	- Waffeln mit einem Wassergehalt von mehr als 10 %	t 1000 EUR	18 652 36 254	15 670 30 359	8 771 16 907	4
1072 12 590	- Waffeln, gesalzen, gesüßt, auch gefüllt oder kakaohaltig, mit einem Wassergehalt von 10 % oder weniger	t 1000 EUR	52 431 124 220	53 649 121 215	50 124 124 182	22
1072 19 100	Andere Dauerbackwaren und Backwaren mit Zusatz von Eiern, Käse, Früchten u.ä., nicht gesüßt - Ungesäuertes Brot (Matzen)	t 1000 EUR	3
1072 19 200	- Hostien und ähnliche Waren	t 1000 EUR	2
1072 19 400	- Kekse u.ä. Kleingebäck, nicht gesüßt, auch gesalzen	t 1000 EUR	53 863 114 992	55 113 114 706	59 009 139 468	18
1072 19 500	- Extrudierte oder expandierte Erzeugnisse, gesalzen oder aromatisiert	t 1000 EUR	66 907 201 231	67 049 215 722	65 859 217 697	10
1072 19 900	- Andere Dauerbackwaren, a.n.g., und Backwaren mit Zusatz von Eiern, Käse, Früchten u.ä., nicht gesüßt	t 1000 EUR	34 047 153 269	33 201 147 862	41 929 159 279	97
	Teigwaren					
	Makkaroni, Nudeln und ähnliche Teigwaren, weder gekocht oder gefüllt noch in anderer Weise zubereitet					
1073 11 300	- Eier enthaltend	t 1000 EUR	218 301 321 320	214 763 305 156	198 731 309 869	27
1073 11 500	- keine Eier enthaltend	t 1000 EUR	63 982 .	67 868 .	75 533 .	11
1073 12 000	Couscous	t 1000 EUR	1
	Sonstige Nahrungsmittel (ohne Getränke)					
	Zucker					
1081 11 000	Roher Rohr- oder Rübenzucker, fest, ohne Zusatz von Aroma- oder Farbstoffen	t 1000 EUR	1 1
	darunter zum Absatz bestimmt					
	Raffinierter Rohr- oder Rübenzucker und chemisch reine Saccharose, fest, ohne Zusatz von Aroma- oder Farbstoffen					
1081 12 300	- Weißzucker	t 1000 EUR	3 496 752 1 785 446	4 233 980 2 679 030	4 184 319 3 001 807	5
1081 12 900	- Anderer raffinierter Rohr- oder Rübenzucker und chemisch reine Saccharose	t 1000 EUR	2
1081 13 000	Rohrzucker oder Rübenzucker, mit Zusatz von Aroma- oder Farbstoffen sowie Ahornzucker und Ahornsirup	t 1000 EUR	9 171 28 169	8 756 28 639	9 193 31 247	4
	Melassen aus der Gewinnung oder Raffination von Zucker (nicht karamellisiert)					
1081 14 300	- von Rohrzucker (Rohrzuckermelasse) darunter zum Absatz bestimmt	t 1000 EUR	2 2
1081 14 500	- von Rübenzucker darunter zum Absatz bestimmt	t 1000 EUR	658 999 629 406 62 074	653 082 629 665 67 149	707 287 669 547 81 070	5 5
1081 20 000	Ausgelaugte Zuckerrübenschnitzel, Bagasse und andere Nebenprodukte aus der Zuckergewinnung	t 1000 EUR	1 704 857 146 846	2 069 909 220 948	2 098 923 236 700	4
	Süßwaren (ohne Dauerbackwaren)					
1082 11 000	Kakaomasse, auch entfettet darunter zum Absatz bestimmt	t 1000 EUR	178 880 61 746 189 003	224 196 93 739 192 762	. 152 308 174 184	7 7
1082 12 000	Kakaobutter, Kakaofett und Kakaool darunter zum Absatz bestimmt	t 1000 EUR	. 68 464 152 603	. 83 162 135 554	. 83 933 82 490	6 6
1082 13 000	Kakaopulver, ohne Zusatz von Zucker oder anderen Süßmitteln	t 1000 EUR	102 023 248 040	111 846 308 469	104 683 207 847	8

3 Produktion nach Güterarten - Deutschland

Melde-Nr.	Bezeichnung	Einheit	2010	2011	2012	2012 Anzahl der Unternehmen
1	2	3	4	5	6	7
1082 14 000	Kakaopulver, mit Zusatz von Zucker oder anderen Süßmitteln	t	.	.	.	1
	Schokoladen u.a. Süßwaren	1000 EUR	.	.	.	
1082 21 300	Schokolade u.a. kakaohaltige Lebensmittelzubereitungen, in Verpackungen von mehr als 2 kg - in Blöcken, Stangen oder Riegeln, flüssig oder pastenförmig, als Pulver, Granulat oder in ähnl. Formen mit mindestens 18 % Kakaobutter enthaltend	t	178 834	168 785	179 821	15
		1000 EUR	348 625	253 861	137 050	
1082 21 500	- "chocolate-milk-crumb" genannte Zubereitungen	t	-	-	.	1
		1000 EUR	-	-	.	
1082 21 700	- Kakaoglasur	t	25 034	26 120	26 130	6
		1000 EUR	20 990	18 353	18 518	
1082 21 900	- Andere kakaohaltige Zubereitungen in loser Form	t	16 724	17 635	16 171	9
		1000 EUR	36 340	45 017	43 558	
1082 22 330	Schokolade u.a. kakaohaltige Lebensmittelzubereitungen, in Verpackungen von 2 kg und weniger (auch diätetisch) - Schokoladenerzeugnisse, in Form von Tafeln, Stangen oder Riegeln - - gefüllt	t	262 005	262 696	279 830	29
		1000 EUR	1 083 159	1 082 996	1 183 774	
1082 22 350	- - nicht gefüllt, mit Zusatz von Getreide, Früchten oder Nüssen	t	238 651	244 491	238 315	28
		1000 EUR	849 603	820 939	829 228	
1082 22 390	- - Andere Schokoladenerzeugnisse, nicht gefüllt	t	67 026	69 367	73 596	22
		1000 EUR	337 514	348 898	367 165	
1082 22 430	- Pralinen - - alkoholhaltig	t	46 877	46 571	42 940	63
		1000 EUR	322 548	326 037	313 436	
1082 22 450	- - nicht alkoholhaltig	t	88 592	94 729	89 594	59
		1000 EUR	736 676	752 031	752 088	
1082 22 530	- Andere Schokoladenerzeugnisse - - gefüllt	t	92 393	90 745	93 800	31
		1000 EUR	502 799	465 528	527 780	
1082 22 550	- - nicht gefüllt	t	127 135	130 727	132 839	48
		1000 EUR	746 550	775 750	802 857	
1082 22 600	- Kakaohaltige Zuckerwaren und entsprechende kakaohaltige Zubereitungen auf der Grundlage von Zuckeraustauschstoffen	t	78 801	79 541	75 318	16
		1000 EUR	303 642	285 661	288 783	
1082 22 700	- Kakaohaltige Brotaufstriche	t	165 842	173 652	181 758	5
		1000 EUR	367 448	396 665	447 499	
1082 22 800	- Kakaohaltige Zubereitungen zum Herstellen von Getränken	t	82 920	80 161	70 871	11
		1000 EUR	157 242	163 429	158 097	
1082 22 900	- Andere kakaohaltige Lebensmittelzubereitungen	t	22 507	30 484	17 002	17
		1000 EUR	77 965	101 067	73 754	
1082 23 100	Süßwaren ohne Kakaogehalt (einschl. weißer Schokolade) - Kaugummi	t	.	.	2 982	3
		1000 EUR	.	.	15 715	
1082 23 200	- Süßholz-Auszug, mit einem Gehalt an Saccharose von mehr als 10 %, ohne Zusatz anderer Stoffe	t	.	12 684	11 125	4
		1000 EUR	.	.	.	
1082 23 300	- Weiße Schokolade	t	9 980	12 003	9 878	13
		1000 EUR	51 527	57 776	52 208	
1082 23 530	- Fondantmassen und andere Rohmassen, Marzipan	t	61 531	61 467	56 678	18
		1000 EUR	174 865	190 558	182 376	
1082 23 550	- Husten- und Kräuterbonbons und -pastillen	t	18 675	19 473	20 609	11
		1000 EUR	39 068	38 854	39 270	
1082 23 630	- Dragées (oh. Schokodragées)	t	34 510	36 283	36 672	15
		1000 EUR	104 302	111 181	120 152	
1082 23 650	- Gummibonbons und Gelee-Erzeugnisse (einschl. Frucht-pasten in Form von Zuckerwaren)	t	275 054	287 230	276 058	16
		1000 EUR	719 406	805 222	858 434	
1082 23 730	- Hartkaramellen, auch gefüllt	t	84 309	85 549	85 960	20
		1000 EUR	215 824	184 282	205 597	

3 Produktion nach Güterarten - Deutschland

Melde-Nr.	Bezeichnung	Einheit	2010	2011	2012	2012 Anzahl der Unternehmen
1	2	3	4	5	6	7
1082 23 750	- Weichkaramellen	t	49 726	49 271	50 618	7
		1000 EUR	175 351	179 317	185 953	
1082 23 830	- Komprimat (z.B. Pfefferminzkomprimat)	t	18 484	18 148	18 149	7
		1000 EUR	157 774	114 489	112 274	
1082 23 900	- Andere Zuckerwaren ohne Kakao-gehalt, auch Marzipanwaren (z.B. Brausepulver, -stäbchen)	t	36 422	40 137	37 865	29
		1000 EUR	125 937	137 237	133 178	
1082 24 000	Mit Zucker haltbar gemachte Früchte, Nüsse, Fruchtschalen und andere Pflanzenteile	t	10 601	10 802	10 522	8
		1000 EUR	52 308	57 138	56 196	
1083 11 300	Kaffee und Tee, Kaffee-Ersatz - Kaffee, nicht geröstet, entcoffeiiniert darunter zum Absatz bestimmt	t t	* 209 333	* 217 118	* 218 338	3 3
		1000 EUR	137 204	208 771	190 329	
1083 11 500	- Kaffee, geröstet, nicht entcoffeiiniert darunter zum Absatz bestimmt	t t	* 509 504	* 517 343	* 522 711	29 29
		1000 EUR	1 317 154	1 740 545	1 617 344	
1083 11 700	- Kaffee, geröstet, entcoffeiiniert darunter zum Absatz bestimmt	t t	* 23 047	* 22 547	* 22 034	19 19
		1000 EUR	88 722	113 065	101 557	
1083 12 100	- Kaffeemittel mit Kaffeegehalt	t	.	.	.	1
		1000 EUR	.	.	.	
1083 12 400	- Auszüge, Essenzen, Konzentrate aus Kaffee, Zubereitungen auf der Basis dieser Auszüge, Essenzen und Konzentrate oder auf der Grundlage von Kaffee	t	99 794	97 051	95 644	9
		1000 EUR	547 703	572 620	628 598	
1083 12 700	- Geröstete Zichorien u.a. geröstete Kaffeemittel (einschl. Extrakten, Essenzen und Konzentraten)	t	.	.	.	3
		1000 EUR	.	.	.	
1083 13 000	Grüner Tee (nicht fermentiert), schwarzer Tee (fermentiert) und teilweise fermentierter Tee, in unmittelbaren Umschließungen mit einem Inhalt von 3 kg oder weniger	t	28 450	26 705	25 446	16
		1000 EUR	187 265	182 497	174 959	
1083 14 000	Auszüge, Essenzen, Konzentrate und Zubereitungen aus Tee oder Mate	t	43 090	37 420	28 829	9
		1000 EUR	114 068	110 884	94 361	
1083 15 000	Kräutertees (auch Früchtetees)	t	22 642	25 012	38 171	17
		1000 EUR	236 453	258 918	313 615	
	Würzen und Soßen					
1084 11 300	Speiseessig - Weinessig darunter zum Absatz bestimmt	1000 l 1000 l	* 14 166	* 10 686	* 9 733	7 7
		1000 EUR	18 746	10 781	7 693	
1084 11 900	- Anderer Speiseessig darunter zum Absatz bestimmt	1000 l 1000 l	* 170 280	* 170 056	* 165 292	12 12
		1000 EUR	118 513	113 616	116 685	
1084 12 100	Sojasoße	t	-	-	-	-
		1000 EUR	-	-	-	
1084 12 300	Tomatenketchup und andere Tomatensoßen	t	226 174	231 699	225 265	27
		1000 EUR	257 492	255 993	260 592	
1084 12 530	Senfmehl, Senf - Senfmehl (ohne zubereitetes Senfmehl) darunter zum Absatz bestimmt	t t	* .	* .	* .	2 2
		1000 EUR	.	.	.	
1084 12 550	- Senf (einschl. zubereitetem Senfmehl) darunter zum Absatz bestimmt	t t	* 103 604	* 100 261	* 98 898	16 16
		1000 EUR	170 258	168 872	171 663	
1084 12 701	Mayonnaisen, and. emulgierte Soßen - Mayonnaise (mit einem Fettgehalt von 80 % oder mehr) darunter zum Absatz bestimmt	t t	* 63 426	* 67 478	* 71 470	24 24
		1000 EUR	127 637	142 014	150 520	
1084 12 702	- Andere emulgierte, mayonnaise-ähnliche Soßen (pastös) (mit einem Fettgehalt von 50 % oder mehr) darunter zum Absatz bestimmt	t t	* 148 870	* 151 018	* 148 904	25 25
		1000 EUR	226 002	234 863	236 181	

3 Produktion nach Güterarten - Deutschland

Melde-Nr.	Bezeichnung	Einheit	2010	2011	2012	2012 Anzahl der Unternehmen
1	2	3	4	5	6	7
1084 12 703	Andere Würzsoßen und Würzmittel; Zubereitungen zum Herstellen von Würzsoßen - Würzen und Würzmittel	t 1000 EUR	119 337 382 950	120 431 387 423	125 044 425 341	29
1084 12 705	- Zubereitungen zum Herstellen von Soßen (ohne Würzen und Würzmittel) (z.B. Soßenpulver, Soßenansätze u.a. nicht gebrauchsfertige Soßen)	t 1000 EUR	51 313 327 057	50 394 232 535	49 146 238 263	16
1084 12 706	- Salatsoßen, flüssig (mit einem Fettgehalt von weniger als 50%; gebrauchsfertig)	t 1000 EUR	67 732 98 572	73 054 107 479	92 173 148 219	21
1084 12 708	- Andere Würzsoßen (gebrauchsfertige Soßen; oh. Salatsoßen)	t 1000 EUR	85 261 337 104	91 185 399 485	75 115 404 070	31
1084 21 000	Pfeffer, verarbeitet	1000 EUR	306 231	319 457	319 076	25
1084 22 000	Paprika, trocken (Capsicum spp.), verarbeitet	1000 EUR	14 456	33 241	31 570	19
1084 23 000	Zimt, verarbeitet; andere Gewürze, verarbeitet	1000 EUR	469 190	490 438	532 407	31
1084 30 000	Speisesalz darunter zum Absatz bestimmt	t 1000 EUR	*	4 4
1085 11 000	Fertiggerichte - auf der Grundlage von Fleisch, Schlachtnebenerzeugnisse oder Blut	t 1000 EUR	143 260 512 945	141 389 530 234	128 555 513 527	142
1085 12 000	- auf der Grundlage von Fisch, Fischerzeugnissen, Krusten- und Weichtieren	t 1000 EUR	10 486 56 761	13 927 78 434	13 596 100 231	28
1085 13 000	- auf der Grundlage von Gemüse	t 1000 EUR	228 331 396 310	197 343 354 787	197 915 345 099	35
1085 14 100	Teigwaren, gekocht oder gefüllt oder in anderer Weise zubereitet - Teigwaren, gefüllt, auch gekocht oder vorgekocht	t 1000 EUR	148 151 298 488	147 534 288 764	151 256 344 083	34
1085 14 300	- Andere Teigwaren (z.B. Spaghettifertiggerichte, Nudelsalat)	t 1000 EUR	65 123 101 526	71 753 115 193	73 943 144 025	29
1085 19 000	Andere Fertiggerichte (einschl. gefrorener Pizza)	t 1000 EUR	540 429 1 491 427	558 071 1 564 451	571 137 1 646 156	54
1086 10 100	Homogenisierte Nahrungsmittelzubereitungen, i.A.E., zur Ernährung von Kindern oder zum Diätgebrauch in Behältnissen mit einem Inhalt von 250 g od. weniger - Fein homogenisierte Zubereitungen aus Fleisch, Schlachtnebenerzeugnissen oder Blut	t 1000 EUR	. 4 016	. 4 000	. 3 959	3
1086 10 300	- Fein homogenisiertes Gemüse, ohne Essig haltbar gemacht, nicht gefroren	t 1000 EUR	2
1086 10 500	- Fein homogenisierte Konfitüren, Fruchtgelees, Marmeladen usw.	t 1000 EUR	3
1086 10 600	- Zusammengesetzte fein homogenisierte Nahrungsmittelzubereitungen aus mehreren Grundstoffen, wie Fleisch, Fisch, Gemüse oder Früchten	t 1000 EUR	90 437 248 632	91 863 272 990	86 495 271 925	12
1086 10 700	- Zubereitungen zur Ernährung von Kindern, aus Getreide, Mehl, Stärke oder Milch, i.A.E.	t 1000 EUR	101 697 384 229	111 379 417 047	103 779 372 594	7
1089 11 001	Sonstige Nahrungsmittel, a.n.g. Suppen und Brühen; Zubereitungen zum Herstellen von Suppen und Brühen (Fleischanteil von 20 % oder weniger) - Zubereitungen zum Herstellen von Suppen oder Brühen, pulver-, pastenförmig oder konzentriert, nicht tafelfertig	t 1000 EUR	97 249 370 900	96 610 332 251	99 420 349 428	28

3 Produktion nach Güterarten - Deutschland

Melde-Nr.	Bezeichnung	Einheit	2010	2011	2012	2012 Anzahl der Unternehmen
1	2	3	4	5	6	7
1089 11 003	- Suppen und Brühen sowie Zubereitungen von Suppen oder Brühen, tafelfertig oder tiefgefroren	t 1000 EUR	99 192 225 107	99 450 226 345	100 318 217 465	36
1089 12 300	Eier, nicht in der Schale, und Eigelb, frisch oder haltbar gemacht	t 1000 EUR	129 266 221 898	129 624 208 671	117 057 255 807	12
1089 12 500	Eieralbumin (Eiweiß)	t 1000 EUR	19 748 22 767	18 684 23 643	15 561 26 205	4
1089 13 340	Backhefen, andere Hefen, lebend - Backhefen darunter zum Absatz bestimmt	t 1000 EUR	. 139 749 105 092	* 137 240 103 913	133 151 133 151 108 347	7 7
1089 13 390	- Andere Hefen, (einschl. Mutterhefen) darunter zum Absatz bestimmt	t 1000 EUR	49 830 45 857 18 622	* 57 583 53 365 .	59 926 55 780 21 871	32 22
1089 13 500	Hefen, nicht lebend; andere Einzeller-Mikroorganismen, nicht lebend	t 1000 EUR	62 177 55 475	71 431 62 546	62 831 62 415	22
1089 13 700	Zubereitete Backtriebmittel in Pulverform	t 1000 EUR	8 734 17 069	9 061 17 862	8 415 17 007	8
1089 14 000	Extrakte und Säfte aus Fleisch, Fischen und wirbellosen Wassertieren	t 1000 EUR	44 75	30 82	35 88	3
1089 15 000	Pflanzensäfte und Pflanzenauszüge; Pektinstoffe, Pektinate und Pektate; Agar-Agar und andere Schleime und Verdickungsstoffe von Pflanzen, auch modifiziert	1000 EUR	742 426	613 035	605 031	38
1089 19 100	Nahrungsmittelzubereitungen, a.n.g. - Karamellisierter Zucker und Melassen	t 1000 EUR	4
1089 19 250	- Malzextrakt	t 1000 EUR	. .	. 6 348	3 807 .	5
1089 19 300	- Lebensmittelzubereitungen auf Getreide- oder Milchbasis (ohne Kindernahrung)	t 1000 EUR	471 232 705 096	456 114 727 826	450 818 765 638	49
1089 19 350	- Eiweißkonzentrate und texturierte Eiweißstoffe; Zuckersirupe mit Geschmackszusätzen oder Farbstoffen	t 1000 EUR	. 323 755	86 363 207 454	. .	8
1089 19 401	- Käsefondues und Lebensmittelzubereitungen, a.n.g. (ohne Eiweißkonzentrate und aromatisierte oder gefärbte Zuckersirupe)	t 1000 EUR	173 469 435 323	181 773 480 588	183 039 496 944	16
1089 19 403	- - Backmittel für Roggenmehl- und schrothaltige Backwaren (auf der Basis von Quellmehlen, -stärken; Teigsäuerungsmittel)	t 1000 EUR	99 344 181 418	91 871 172 639	83 989 153 443	8
1089 19 404	- - Backmittel für Weizenbrot und Weizengebäck	t 1000 EUR	106 410 204 169	109 668 214 583	110 296 220 389	9
1089 19 405	- - Backmittel für feine Backwaren	t 1000 EUR	51 123 98 804	49 808 100 472	49 240 100 375	10
1089 19 406	- - Backmittel zur Verbesserung der Haltbarkeit und Frischhaltung sowie Trennmittel (z.B. Schimmelschutzmittel, Backmittel zum Schutz gegen Fadenziehung und zur Verlängerung der Frischhaltung)	t 1000 EUR	14 366 21 760	13 780 23 393	12 954 22 870	5
1089 19 407	- - Fettglasurmasse	t 1000 EUR	18 782 41 910	18 049 45 272	15 453 39 165	7
1089 19 408	- - Zusammengesetzte alkoholhaltige Zubereitungen zum Herstellen von Getränken	t 1000 EUR	3 203 35 875	3 054 34 745	2 301 26 901	6
1089 19 409	- - Andere Lebensmittelzubereitungen, a.n.g. (z.B. vegetarischer Brotaufstrich, Tofu-Produkte, Käsefondues, Zuckeraustauschstoffe u.a.)	t 1000 EUR	408 158 893 741	311 868 991 143	361 022 1 112 581	99

3 Produktion nach Güterarten - Deutschland

Melde-Nr.	Bezeichnung	Einheit	2010	2011	2012	2012 Anzahl der Unternehmen
1	2	3	4	5	6	7
Futtermittel für Nutztiere						
1091 10 100	Vormischungen für Tierfutter	t 1000 EUR	595 814 404 435	584 508 455 064	650 039 485 748	42
1091 10 330	Futtermittel für Nutztiere, zubereitet (ohne Vormischungen; ohne Mehl und Pellets von Luzerne) - für Schweine	t 1000 EUR	6 928 212 1 386 801	7 310 619 1 744 842	7 183 954 1 876 363	100
1091 10 353	- für Rinder	t 1000 EUR	4 928 167 890 353	4 932 195 1 096 104	5 121 916 1 221 690	88
1091 10 355	- für Kälber	t 1000 EUR	303 286 161 739	314 632 202 757	315 570 208 791	84
1091 10 370	- für Geflügel	t 1000 EUR	4 699 840 1 140 084	4 983 249 1 463 673	5 131 319 1 654 412	82
1091 10 390	- für andere Nutztiere	t 1000 EUR	486 886 121 276	568 793 151 268	597 046 205 186	83
1091 20 000	Mehl und Pellets von Luzerne	1000 EUR	49 982	42 970	43 715	6
Futtermittel für sonstige Tiere, zubereitet (ohne Vormischungen)						
1092 10 303	- für Hunde	t 1000 EUR	658 765 652 428	703 197 703 693	738 781 780 330	36
1092 10 305	- für Katzen	t 1000 EUR	560 612 806 328	552 352 816 601	583 759 858 800	20
1092 10 600	- für andere Tiere	t 1000 EUR	211 704 337 393	200 625 301 924	183 011 259 991	50
1099 99 000	Veredlung von Erzeugnissen dieser Güterabteilung, a.n.g.	1000 EUR	283 891	265 870	199 994	23

3 Produktion nach Güterarten - Deutschland

Melde-Nr.	Bezeichnung	Einheit	2010	2011	2012	2012 Anzahl der Unternehmen
1	2	3	4	5	6	7
	Getränke					
	Spirituosen					
1101 10 200	- Branntwein aus Wein oder Traubentrester (z.B. Cognac, Armagnac)	hl 1 Alk. 100 % 1000 EUR	382 994 12 455 258 62 364	367 689 X 90 582	363 565 20 199 791 92 589	23 23
1101 10 300	- Whisky	hl 1 Alk. 100 % 1000 EUR	123 976 4 861 689 39 406	85 484 3 411 902 22 337	67 796 2 711 070 14 679	10 10
1101 10 400	- Rum und Taffia	hl 1 Alk. 100 % 1000 EUR	218 312 9 224 078 17 459	220 670 X 20 871	206 263 8 734 948 19 155	20 20
1101 10 500	- Gin und Genever	hl 1 Alk. 100 % 1000 EUR	60 869 2 287 668 5 216	60 865 2 300 530 5 350	56 549 2 172 313 5 211	10 10
1101 10 630	- Wodka	hl 1 Alk. 100 % 1000 EUR	481 981 18 313 807 50 327	544 673 X 75 097	634 561 25 169 016 93 776	22 22
1101 10 650	- Obstbranntwein	hl 1 Alk. 100 % 1000 EUR	149 595 6 798 645 63 952	156 467 7 336 465 71 318	226 537 10 042 694 69 689	14 14
1101 10 700	- Unvergällter Ethylalkohol mit einem Alkoholgehalt von weniger als 80 %vol	hl	.	.	.	1
	darunter zum Absatz bestimmt	1 Alk. 100 % hl 1 Alk. 100 % 1000 EUR	1 1 1 1
1101 10 801	- Bitter-, Halb bitter- und Kräuterliköre	hl 1 Alk. 100 % 1000 EUR	899 032 30 435 395 434 036	905 808 X 451 911	926 605 31 677 485 474 495	37 37
1101 10 802	- Andere Liköre (z.B. Eierlikör)	hl 1 Alk. 100 % 1000 EUR	606 198 11 480 750 136 128	564 743 X 122 174	547 755 10 068 252 125 141	33 33
1101 10 804	- Anderer Wacholder-Branntwein (ohne Gin und Genever)	hl 1 Alk. 100 % 1000 EUR	8 825 317 251 2 348	8 966 334 560 2 225	7 427 263 409 1 980	12 12
1101 10 805	- Aquavit (auch Kümmel, Doppelkümmel)	hl 1 Alk. 100 % 1000 EUR	16 419 643 602 1 628	17 750 X 1 779	16 355 637 908 1 799	8 8
1101 10 806	- Korn	hl 1 Alk. 100 % 1000 EUR	372 773 10 885 297 43 428	372 788 X 58 174	363 561 12 383 731 52 139	27 27
1101 10 807	- Anderer klarer Trinkbranntwein (ohne Branntwein aus Traubentrester, Gin und Genever, Obstbranntwein und Wodka)	hl 1 Alk. 100 % 1000 EUR	86 317 2 344 992 9 691	113 318 X 19 637	124 219 4 423 628 22 601	14 14
1101 10 809	- Anderer Trinkbranntwein (z.B. Bitterbranntwein (sog. Bitterer), Spirituosen-Mischgetränke, Rumtopf)	hl 1 Alk. 100 % 1000 EUR	134 157 4 058 127 .	118 424 3 928 055 .	104 657 3 401 885 .	18 18
	Traubenwein					
	Wein (einschl. Schaumwein) aus frischen Weintrauben, auch aromatisiert; Traubenmost					
1102 11 300	- Champagner	1000 l 1000 EUR	-	-	-	-
1102 11 930	- - mit einem vorhandenen Alkoholgehalt von 8,5 %vol oder mehr	1000 l 1000 EUR	275 702 778 659	298 879 833 932	276 842 831 269	22
1102 11 950	- - mit einem vorhandenen Alkoholgehalt unter 8,5 %vol	1000 l 1000 EUR	.	.	.	2
1102 12 110	- Wein aus frischen Weintrauben (ohne Schaumwein); Traubenmost - Weißweine bestimmter Anbaugebiete mit einem Alkoholgehalt bis 15 %vol (V.Q.P.R.D./Q. b. A.)	1000 l 1000 EUR	97 274 188 306	89 248 172 169	89 229 182 910	17
1102 12 130	- Anderer Weißwein mit einem Alkoholgehalt bis 15 %vol	1000 l 1000 EUR	.	.	.	4

3 Produktion nach Güterarten - Deutschland

Melde-Nr.	Bezeichnung	Einheit	2010	2011	2012	2012 Anzahl der Unternehmen
1	2	3	4	5	6	7
1102 12 150	- Wein in Flaschen mit Schaumweinstopfen oder Wein mit einem auf gelöstes Kohlendioxid zurückzuführenden Überdruck von 1 bis 3 bar bei einer Temperatur von 20°C	1000 l 1000 EUR	7 358 10 087	11 339 15 125	10 380 14 707	8
1102 12 170	- Andere Weine bestimmter Anbau-gebiete mit einem Alkoholgehalt bis 15 %vol (V.Q.P.R.D./Q. b. A.), rot, rose etc.	1000 l 1000 EUR	94 284 139 247	99 867 144 507	98 213 151 589	14
1102 12 190	- Anderer Wein	1000 l 1000 EUR	9 293 8 143	11 819 10 699	8 693 8 904	11
1102 12 300	- Weine mit einem Alkoholgehalt von mehr als 15 %vol (z.B. Port, Madeira, Sherry, Tokayer und andere)	1000 l 1000 EUR	- -	1
1102 12 500	- Traubenmost	1000 l 1000 EUR	3
1103 10 001	Apfelwein und sonstige Fruchtweine; alkoholhaltige Mischgetränke, a.n.g. - Apfelwein	1000 l 1000 EUR	32 318 23 751	35 611 26 020	37 928 28 539	21
1103 10 002	- Apfelschaumwein (einschl. gegorenem Apfelmost)	1000 l 1000 EUR	. .	. 421	. .	2
1103 10 003	- Andere Fruchtweine	1000 l 1000 EUR	52 809 33 464	98 407 46 674	101 453 47 178	11
1103 10 004	- Andere Fruchtschaumweine (einschl. and. gegorenen Most)	1000 l 1000 EUR	1 052 1 277	909 1 172	. .	2
1103 10 006	- Andere gegorene Getränke (ohne Fruchtweine)	1000 l 1000 EUR	638 .	718 627	1 486 2 007	6
1103 10 007	- Branntweinhaltige Mischgetränke mit bis zu 10 %vol Alkohol (Alkopops)	1000 l 1000 EUR	14 197 12 034	8 690 8 651	10 130 14 746	8
1103 10 008	- Bierhaltige Mischgetränke	1000 l 1000 EUR	334 412 228 124	326 026 233 422	324 832 237 917	157
1103 10 009	- Wein- und ggf. fruchtweinhaltige Mischgetränke	1000 l 1000 EUR	30 148 27 420	34 237 30 570	43 299 41 814	18
1104 10 000	Wermutwein und andere Weine aus frischen Weintrauben, aromatisiert	1000 l 1000 EUR	9
1105 10 000	Bier aus Malz	1000 hl 1000 EUR	86 738 5 620 730	87 084 5 723 362	86 083 5 801 937	266
1105 20 001	Treber aus Brauereien, Brennereien und Mälzereien	1000 EUR	31 643	36 235	38 706	200
1105 20 003	Schlempen und Reststoffe aus Brauereien, Brennereien und Mälzereien	1000 EUR	44 465	60 094	63 779	25
1106 10 300	Malz - ungeröstet darunter zum Absatz bestimmt	t t 1000 EUR	* 1 462 445 1 433 919 470 997	1 430 728 1 403 599 451 743	1 616 074 1 588 154 578 556	33 29
1106 10 500	- geröstet darunter zum Absatz bestimmt	t t 1000 EUR	* 79 122 . .	70 308 . .	76 400 . 33 953	7 4
1107 11 301	Erfrischungsgetränke; natürliches Mineralwasser und sonstiges Wasser; abgefüllt Mineralwasser und kohlen-säurehaltiges Wasser, nicht gesüßt und andere nicht gesüßte Wasser; abgefüllt - Natürliches Mineralwasser mit klassischem (hohen) Kohlen-säuregehalt ("Sprudel") über 4,5g CO2/Liter darunter zum Absatz bestimmt	1000 l 1000 l 1000 EUR	* 7 001 037 6 678 717 1 105 745	7 451 243 7 103 880 1 205 633	7 319 277 6 999 615 1 193 866	142 142
1107 11 302	- Natürliches Mineralwasser mit wenig oder ohne Kohlensäure ("medium" oder "still") bis 4,5g CO2/Liter darunter zum Absatz bestimmt	1000 l 1000 l 1000 EUR	* 4 625 880 4 535 933 819 610	4 835 116 4 783 154 874 831	5 068 456 5 014 362 913 293	129 129

3 Produktion nach Güterarten - Deutschland

Melde-Nr.	Bezeichnung	Einheit	2010	2011	2012	2012 Anzahl der Unternehmen	
1	2	3	4	5	6	7	
1107 11 303	- Quellwasser, natürlich, mit oder ohne Kohlensäure darunter zum Absatz bestimmt	1000 l 1000 l 1000 EUR	* . 32 511	10 10
1107 11 305	- Tafelwasser, mit oder ohne Kohlensäure darunter zum Absatz bestimmt	1000 l 1000 l 1000 EUR	* 162 242 162 242 87 855	153 807 153 807 83 752	150 892 150 892 81 675	. . .	71 71
1107 11 307	- Heilwasser darunter zum Absatz bestimmt	1000 l 1000 l 1000 EUR	* 103 137 41 883	. 101 620 41 375	. 94 922 38 913	. . .	25 25
1107 11 500	- Andere nicht gesüßte Wasser darunter zum Absatz bestimmt	1000 l 1000 l 1000 EUR	*	3 3
1107 19 301	Erfrischungsgetränke u.a. nicht alkoholhaltige Getränke - Cola- und Colamischgetränke, nicht brennwertvermindert	1000 l 1000 EUR	2 466 519 1 507 927	2 633 600 1 684 856	2 709 416 1 694 075	. .	171
1107 19 302	- Cola- und Colamischgetränke, brennwertvermindert (light)	1000 l 1000 EUR	849 240 511 373	863 305 530 429	870 922 542 783	. .	55
1107 19 303	- Limonaden, nicht brennwertvermindert	1000 l 1000 EUR	3 177 638 1 038 633	3 283 994 1 102 997	3 125 331 1 112 794	. .	210
1107 19 304	- Limonaden, brennwertvermindert (light)	1000 l 1000 EUR	286 419 93 031	388 788 109 234	389 913 112 161	. .	104
1107 19 305	- Schorle/Wasser plus Frucht (Saft mit Wasserzusatz; Wasser mit Frucht- oder Gemüse(saft)-zusatz, über 5 % Fruchtsaftanteil, ohne andere Zusätze) (ohne Vitamin- oder Mineralzusatz); z.B. Apfelschorle	1000 l 1000 EUR	656 352 257 274	678 825 290 978	646 587 276 609	. .	126
1107 19 306	- Wasser mit Aromen (ohne Vitamin- oder Mineralstoffzusatz), z.B. aromatisiertes Mineral-, Quell- oder Tafelwasser; Wasser mit Frucht-, Pflanzen- o.a. Aromazusatz bis 5 % Fruchtanteil; Wasser mit Geschmack	1000 l 1000 EUR	507 548 143 153	578 022 168 467	629 130 181 185	. .	67
1107 19 307	- Diätetische Erfrischungsgetränke	1000 l 1000 EUR	129 810 75 587	124 641 77 002	69 155 30 456	. .	62
1107 19 308	- Vitamin- und Mineralstoff-Energiegetränke, z.B. isotonische Erfrischungsgetränke, ACE-Getränke Sportgetränke, Erfrischungsgetränke mit Zusatz von Vitaminen und/oder Mineralstoffen	1000 l 1000 EUR	221 493 102 411	253 759 123 774	278 093 126 600	. .	101
1107 19 309	- Sonstige Erfrischungsgetränke, z.B. Brausen, chininhaltige Erfrischungsgetränke wie Bitter- und Tonicgetränke	1000 l 1000 EUR	376 581 121 204	420 254 133 148	414 209 167 712	. .	79
1107 19 551	- Nektare - - aus Orangen	1000 l 1000 EUR	224 027 76 932	173 486 73 536	150 119 70 058	. .	25
1107 19 552	- - aus Grapefruits oder Pampelmusen	1000 l 1000 EUR	3 508	4
1107 19 553	- - aus Äpfeln oder Birnen	1000 l 1000 EUR	69 700 25 670	76 395 31 282	66 784 28 813	. .	19
1107 19 554	- - aus anderen Früchten	1000 l 1000 EUR	192 502 153 741	164 823 147 162	191 192 163 430	. .	59
1107 19 555	- - Nektarmischungen mit Zusatz von Vitaminen	1000 l 1000 EUR	257 300 97 133	220 837 95 871	179 213 78 484	. .	40
1107 19 556	- - Andere Nektarmischungen	1000 l 1000 EUR	162 447 93 545	161 174 95 051	166 284 86 771	. .	31
1107 19 558	- - Diät-Fruchtnektare	1000 l 1000 EUR	36 559 24 359	31 087 22 065	25 332 17 007	. .	58
1107 19 559	- - Gemüse-Nektare, Gemüsetrunke	1000 l 1000 EUR	. .	515	3
1107 19 591	- - Andere nicht alkoholhaltige Getränke (ohne Milchfettgehalt) (ohne Nektare) - - Fruchtsaftgetränke, kohlenstofffrei, nicht brennwertvermindert	1000 l 1000 EUR	733 403 380 558	754 514 401 652	754 547 433 999	. .	85

3 Produktion nach Güterarten - Deutschland

Melde-Nr.	Bezeichnung	Einheit	2010	2011	2012	2012 Anzahl der Unternehmen
1	2	3	4	5	6	7
1107 19 592	- - Fruchtsaftgetränke, kohlenstofffrei, brennwertvermindert (light)	1000 l 1000 EUR	30 968 15 215	28 111 12 385	33 568 21 906	19
1107 19 593	- - Fruchtsaftgetränke, kohlenstoffhaltig, nicht brennwertvermindert	1000 l 1000 EUR	92 626 47 655	86 351 48 418	92 783 51 798	55
1107 19 594	- - Fruchtsaftgetränke, kohlenstoffhaltig, brennwertvermindert (light)	1000 l 1000 EUR	45 210 19 045	50 435 23 443	48 412 21 318	26
1107 19 595	- - Alkoholfreies Bier (Alkohol- gehalt 0,5 %vol oder weniger)	1000 l 1000 EUR	224 700 140 827	236 312 145 154	241 952 151 877	43
1107 19 597	- - Trinkfertige Kaffee- und Teegetränke, auch mit Fruchtsaftanteil	1000 l 1000 EUR	529 680 149 941	540 931 160 031	641 513 197 170	48
1107 19 599	- - Andere nicht alkoholhaltige Getränke (ohne Milchfettgehalt; ohne Nektare), z.B. Kinder- nährgetränke, alkoholfreier Wein (Alkoholgehalt 0,5 %vol oder weniger), alkoholfreie Malzge- tränke, Bio-Weizencocktail, Ballaststoffgetränke, Milch- ersatzgetränke auf Sojabasis	1000 l 1000 EUR	223 154 287 349	242 104 314 173	286 028 387 378	55
1107 19 700	- Andere nicht alkoholhaltige Getränke mit Milchfettgehalt	1000 l 1000 EUR	214 496 175 002	217 033 173 550	218 405 182 493	24
1199 99 000	Veredlung von Erzeugnissen dieser Güterabteilung, a.n.g.	1000 EUR	-	-	.	3

3 Produktion nach Güterarten - Deutschland

Melde-Nr.	Bezeichnung	Einheit	2010	2011	2012	2012 Anzahl der Unternehmen
1	2	3	4	5	6	7
	Tabakerzeugnisse (ohne Abfälle) Zigarren, Stumpen, Zigarillos und Zigaretten, aus Tabak oder Tabakersatzstoffen - Zigarren, Stumpen und Zigarillos, Tabak enthaltend					
1200 11 304	- - Zigarren	1000 St 1000 EUR	406 182 31 240	531 839 39 053	555 498 40 390	8
1200 11 306	- - Stumpen und Zigarillos	1000 St 1000 EUR	2 343 580 230 282	2 413 638 251 094	1 992 241 221 505	8
1200 11 500	- Zigaretten, Tabak enthaltend	Mill.St. 1000 EUR	217 593 2 002 949	220 060 1 887 450	206 175 1 606 951	12
1200 11 700	- Andere Zigarren, Stumpen, Zigarillos und Zigaretten, ganz aus Tabakersatzstoffen	t 1000 EUR	.	.	.	1
	Anderer verarbeiteter Tabak und andere verarbeitete Tabakersatz- stoffe; "homogenisierter" oder "rekonstituierter" Tabak; Tabakauszüge und -soßen - Rauchtobak, auch teilweise oder ganz aus Tabakersatzstoffen					
1200 19 303	- - Feinschnitt	t 1000 EUR	35 984 252 354	42 781 283 315	43 262 277 139	12
1200 19 305	- - Pfeifentobak (Krüllschnitt, Grobschnitt)	t 1000 EUR	718 11 896	1 100 16 129	824 13 958	7
1200 19 900	- Anderer verarbeiteter Tabak und andere verarbeitete Tabakersatz- stoffe; "homogenisierter" oder "rekonstituierter" Tabak; Tabak- auszüge und -soßen (ohne Rauchtobak)	t 1000 EUR	.	.	.	4
1299 99 000	Veredlung von Erzeugnissen dieser Güterabteilung	1000 EUR	.	.	.	1

Melde-Nr.	Bezeichnung	Einheit	2010	2011	2012	2012 Anzahl der Unternehmen
1	2	3	4	5	6	7
	Textilien					
	Textile Spinnstoffe und Garne					
1310 10 000	Wollfett und daraus stammende Fettstoffe (einschl. Lanolin) darunter zum Absatz bestimmt	t t 1000 EUR	* - -	- - -	- - -	- - -
1310 21 000	Natürliche textile Spinnstoffe, bearbeitet zum Spinnen - Grege, weder gedreht noch gezwirnt darunter zum Absatz bestimmt	t t 1000 EUR	* - -	- - -	- - -	- - -
1310 22 000	- Wolle, entschweißt oder carbonisiert, weder gekrempelt noch gekämmt darunter zum Absatz bestimmt	t t 1000 EUR	* - -	- - -	- - -	- - -
1310 23 000	- Kämmlinge von Wolle oder feinen Tierhaaren darunter zum Absatz bestimmt	t t 1000 EUR	*	2 2
1310 24 000	- Wolle oder Tierhaare, gekrempelt oder gekämmt (einschl. gekämmte Wolle in loser Form) darunter zum Absatz bestimmt	t t 1000 EUR	* - -	- - -	- - -	- - -
1310 25 000	- Baumwolle, kardierte oder gekämmt darunter zum Absatz bestimmt	t t 1000 EUR	*	1 1
1310 26 000	- Jute und andere textile Bastfasern (außer Flachs, Hanf und Ramie), bearbeitet, jedoch nicht versponnen darunter zum Absatz bestimmt	t t 1000 EUR	* - -	- - -	- - -	- - -
1310 29 000	- Andere pflanzliche Textilfasern, verarbeitet, aber nicht versponnen darunter zum Absatz bestimmt	t t 1000 EUR	*	1 1
1310 31 000	Chemiefasern, gekrempelt, gekämmt oder anders für die Spinnerei aufbereitet - Synthetische Spinnfasern darunter zum Absatz bestimmt	t t 1000 EUR	* 11 678 .	12 108 . .	10 725 . .	3 2
1310 32 000	- Künstliche Spinnfasern darunter zum Absatz bestimmt	t t 1000 EUR	* - -	- - -	- - -	- - -
1310 40 100	Seidengarne, Schappeseidengarne oder Bourretteseidengarne - Seidengarne (ohne Schappeseidengarne oder Bouretteseidengarne) darunter zum Absatz bestimmt	t t 1000 EUR	* - -	- - -	- - -	- - -
1310 40 300	- Schappeseidengarne oder Bourretteseidengarne, n.A.E. darunter zum Absatz bestimmt	t t 1000 EUR	* - -	- - -	- - -	- - -
1310 40 500	- Seidengarne, Schappeseidengarne oder Bourretteseidengarne, i.A.E.; Messinahaar darunter zum Absatz bestimmt	t t 1000 EUR	*	1 1
1310 50 100	Garne aus Wolle, auch in Aufmachungen für den Einzelverkauf; Garne aus feinen oder groben Tierhaaren oder aus Rosshaar - Streichgarne aus Wolle oder feinen Tierhaaren, n.A.E. darunter zum Absatz bestimmt	t t 1000 EUR	* . 995	. . 1 174	. . 1 119	5 5
1310 50 300	- Kammgarne aus Wolle oder feinen Tierhaaren, n.A.E. darunter zum Absatz bestimmt	t t 1000 EUR	* . 6 965	. . 9 351	. . 10 060	1 1
1310 50 502	- Garne aus Wolle oder feinen Tierhaaren, i.A.E. - - mit einem Anteil an Wolle von 85 GHT oder mehr darunter zum Absatz bestimmt	t t 1000 EUR	*	2 2
1310 50 508	- - Andere Garne aus Wolle oder feinen Tierhaaren a.n.g. darunter zum Absatz bestimmt	t t 1000 EUR	* . 1 994	. . 2 076	. . 7 493	4 4

Melde-Nr.	Bezeichnung	Einheit	2010	2011	2012	2012 Anzahl der Unternehmen	
1	2	3	4	5	6	7	
	Garne aus Baumwolle, Nähgarne aus Baumwolle						
	Garne aus Baumwolle (ohne Nähgarne)						
	- aus nicht gekämmten Fasern						
	- - für Gewebe (ohne Teppiche und Fußbodenbeläge), n.A.E.						
1310 61 321	- - - mit einem Anteil an Baumwolle von 85 GHT oder mehr	t	*	20 302	18 239	13 298	9
	darunter zum Absatz bestimmt	t		13 197	11 943	7 907	8
		1000 EUR		29 962	43 781	21 280	
1310 61 327	- - - mit einem Anteil an Baumwolle von weniger als 85 GHT, gemischt mit synthetischen Fasern	t	*	4 044	2 442	1 277	8
	darunter zum Absatz bestimmt	t		363	500	265	7
		1000 EUR		1 394	2 343	836	
1310 61 328	- - - mit einem Anteil an Baumwolle von weniger als 85 GHT, gemischt mit sonstigen Fasern	t	*	.	.	67	3
	darunter zum Absatz bestimmt	t		141	.	67	3
		1000 EUR		676	.	175	
1310 61 331	- - für Maschenware, n.A.E.						
	- - - mit einem Anteil an Baumwolle von 85 GHT oder mehr	t	*	1 167	.	.	4
	darunter zum Absatz bestimmt	t		1 167	.	.	4
		1000 EUR		2 956	.	.	
1310 61 335	- - - mit einem Anteil an Baumwolle von weniger als 85 GHT, gemischt mit künstlichen Fasern	t	*	.	.	.	3
	darunter zum Absatz bestimmt	t		.	.	.	3
		1000 EUR		.	1 144	.	
1310 61 338	- - - mit einem Anteil an Baumwolle von weniger als 85 GHT, gemischt mit sonstigen Fasern	t	*	.	.	.	1
	darunter zum Absatz bestimmt	t		.	.	.	1
		1000 EUR		.	299	.	
1310 61 350	- - für andere Zwecke (auch für Teppiche und Fußbodenbeläge, (ohne Nähgarne)	t	*	.	.	.	2
	darunter zum Absatz bestimmt	t		.	.	.	2
		1000 EUR		.	.	.	
	- aus gekämmten Fasern						
	- für Gewebe (ohne Teppiche und Fußbodenbeläge), n.A.E.						
1310 61 521	- - - mit einem Anteil an Baumwolle von 85 GHT oder mehr	t	*	.	.	1 643	9
	darunter zum Absatz bestimmt	t		1 293	1 450	863	8
		1000 EUR		7 028	9 411	5 208	
1310 61 529	- - - mit einem Anteil an Baumwolle von weniger als 85 GHT, gemischt mit sonstigen Fasern	t	*	.	.	.	7
	darunter zum Absatz bestimmt	t		199	136	.	7
		1000 EUR		1 348	969	.	
1310 61 531	- - für Maschenware, n.A.E.						
	- - - mit einem Anteil an Baumwolle von 85 GHT oder mehr	t	*	.	.	.	7
	darunter zum Absatz bestimmt	t		2 936	2 413	2 002	7
		1000 EUR		26 213	28 184	20 299	
1310 61 537	- - - mit einem Anteil an Baumwolle von weniger als 85 GHT, gemischt mit synthetischen Fasern	t	*	.	.	.	3
	darunter zum Absatz bestimmt	t		.	.	.	3
		1000 EUR		.	.	.	
1310 61 538	- - - mit einem Anteil an Baumwolle von weniger als 85 GHT, gemischt mit sonstigen Fasern	t	*	169	.	.	3
	darunter zum Absatz bestimmt	t		169	.	.	3
		1000 EUR		.	.	.	
1310 61 550	- - für andere Zwecke (auch für Teppiche und Fußbodenbeläge, (ohne Nähgarne) n.A.E.	t	*	.	.	.	3
	darunter zum Absatz bestimmt	t		.	.	.	3
		1000 EUR		.	.	.	
1310 61 600	- Garne (ohne Nähgarne), i.A.E.	t	*	-	-	-	-
	darunter zum Absatz bestimmt	t		-	-	-	-
		1000 EUR		-	-	-	
1310 62 001	Nähgarne aus Baumwolle						
	- Nähgarne, n.A.E.	t	*	26	.	.	2
	darunter zum Absatz bestimmt	t		26	.	.	2
		1000 EUR		552	.	.	
1310 62 002	- Nähgarne, i.A.E.	t	*	12	16	9	4
	darunter zum Absatz bestimmt	t		12	16	9	4
		1000 EUR		422	555	358	
	Garne aus anderen pflanzlichen Spinnstoffen als Baumwolle (einschl. Flachs-, Jute-, Kokos- und Hanffasern); Papiergarne						
	Garne aus Flachs						
1310 71 100	- Garne aus Flachs, n.A.E.	t	*	.	.	.	1
	darunter zum Absatz bestimmt	t		.	.	.	1
		1000 EUR		.	.	.	

3 Produktion nach Güterarten - Deutschland

Melde-Nr.	Bezeichnung	Einheit	2010	2011	2012	2012 Anzahl der Unternehmen
1	2	3	4	5	6	7
1310 71 200	- Garne aus Flachs (Leinengarne), i.A.E.	t	*	.	.	2
	darunter zum Absatz bestimmt	t	.	.	.	2
		1000 EUR	.	.	.	
1310 72 000	Garne aus Jute oder anderen textilen Bastfasern und anderen pflanzlichen Spinnstoffen (ohne Flachs); Papiergarne	t	*	.	.	1
	darunter zum Absatz bestimmt	t	.	.	.	1
		1000 EUR	.	.	.	
	Garne aus Kunstfasern					
	Garne aus synthetischen oder künstlichen Filamenten, gezwirnt (außer Nähgarnen, hochfesten Garnen aus Nylon oder anderen Polyamiden, Polyesteren oder Viskose), n.A.E.; Garne aus synthetischen oder künstlichen Filamenten (außer Nähgarnen), i.A.E.					
	- aus synthetischen Filamenten, n.A.E.					
1310 81 103	- - aus Nylon oder anderen Polyamidfilamenten	t	*	.	.	7
	darunter zum Absatz bestimmt	t	2 960	3 094	2 204	6
		1000 EUR	19 664	22 209	16 417	
1310 81 105	- - aus Polyesterfilamenten	t	*	.	.	6
	darunter zum Absatz bestimmt	t	4 739	4 382	4 089	5
		1000 EUR	28 624	26 419	22 934	
1310 81 107	- - aus anderen synthetischen Filamenten	t	*	1 103	1 012	3
	darunter zum Absatz bestimmt	t	1 280	.	.	2
		1000 EUR	.	.	.	
1310 81 300	- aus künstlichen Filamenten, n.A.E.	t	*	.	.	6
	darunter zum Absatz bestimmt	t	.	.	4 146	6
		1000 EUR	8 242	8 888	10 615	
1310 81 500	- Garne aus synthetischen oder künstlichen Filamenten (ohne Nähgarne), i.A.E.	t	*	.	.	2
	darunter zum Absatz bestimmt	t	-	.	.	2
		1000 EUR	-	.	.	
	Garne aus synthetischen Spinnfasern (ohne Nähgarne) mit einem Anteil an diesen Spinnfasern von 85 GHT oder mehr					
	- aus synthetischen Spinnfasern, mit einem Anteil an diesen Spinnfasern von 85 GHT oder mehr, n.A.E.					
1310 82 101	- - Gewebe (ohne Teppiche und Fußbodenbeläge)	t	*	26 477	26 596	19
	darunter zum Absatz bestimmt	t	23 061	24 244	22 634	18
		1000 EUR	94 557	107 753	84 067	
1310 82 103	- - für Maschenware	t	*	.	.	9
	darunter zum Absatz bestimmt	t	1 993	1 999	1 710	9
		1000 EUR	30 991	32 649	27 172	
1310 82 105	- - für andere Zwecke (auch für Teppiche und Fußbodenbeläge, ohne Nähgarne)	t	*	27 385	26 462	15
	darunter zum Absatz bestimmt	t	26 315	25 354	23 393	14
		1000 EUR	91 346	96 030	86 411	
1310 82 500	- Garne aus synthetischen Spinnfasern mit einem Anteil an diesen Spinnfasern von 85 GHT oder mehr (ausgenommen Nähgarne), i.A.E.	t	*	.	.	1
	darunter zum Absatz bestimmt	t	.	.	.	1
		1000 EUR	.	.	.	
	Garne aus synthetischen Spinnfasern (ohne Nähgarne) mit einem Anteil an diesen Spinnfasern von 85 GHT oder weniger					
1310 83 200	- aus Polyester-Spinnfasern, mit einem Anteil von weniger als 85 GHT, hauptsächlich oder ausschließlich mit künstlichen Spinnfasern gemischt, n.A.E.	t	*	.	.	5
	darunter zum Absatz bestimmt	t	190	150	159	5
		1000 EUR	923	883	609	
1310 83 330	- mit gekrempelter Wolle oder feinen Tierhaaren gemischt, mit einem Anteil von weniger als 85 GHT, n.A.E.	t	*	.	.	2
	darunter zum Absatz bestimmt	t	.	.	.	2
		1000 EUR	.	.	.	
1310 83 360	- mit gekämmter Wolle oder feinen Tierhaaren gemischt, mit einem Anteil von weniger als 85 GHT, n.A.E.	t	*	.	.	2
	darunter zum Absatz bestimmt	t	.	.	.	2
		1000 EUR	.	.	.	

Melde-Nr.	Bezeichnung	Einheit	2010	2011	2012	2012 Anzahl der Unternehmen
1	2	3	4	5	6	7
1310 83 402	Garne aus synthetischen Spinnfasern, mit einem Anteil von weniger als 85 GHT, hauptsächlich oder ausschließlich mit Baumwolle gemischt, n.A.E. - für Gewebe (ohne Teppiche und Fußbodenbeläge) darunter zum Absatz bestimmt	t t 1000 EUR	. 3 240 14 581	. 3 378 15 815	. 2 483 11 211	10 10
1310 83 408	- für andere Zwecke (auch für Maschenware, Teppiche und Fußbodenbeläge, ohne Nähgarne) darunter zum Absatz bestimmt	t t 1000 EUR	734 734 4 431	1 047 1 047 5 210	884 884 5 300	9 9
1310 83 802	Andere Garne aus synthetischen Spinnfasern (ohne Wolle), n.A.E. - für Gewebe (ohne Teppiche und Fußbodenbeläge) darunter zum Absatz bestimmt	t t 1000 EUR	422 422 5 217	325 325 4 880	. . 4 343	5 5
1310 83 808	- für andere Zwecke (auch für Maschenware, Teppiche und Fußbodenbeläge) darunter zum Absatz bestimmt	t t 1000 EUR	. . .	259 259 .	165 165 .	6 6
1310 83 900	Aus synthetischen Spinnfasern mit einem Anteil an diesen Spinnfasern von weniger als 85 GHT, i.A.E. darunter zum Absatz bestimmt	t t 1000 EUR	- - -	- - -	- - -	- -
1310 84 100	Garne aus künstlichen Spinnfasern (ausgenommen Nähgarne) - aus künstlichen Spinnfasern (ohne Nähgarne), auch gezwirnt, n.A.E. darunter zum Absatz bestimmt	t t 1000 EUR	. 6 054 21 045	. 6 257 24 190	6 505 5 632 16 477	15 13
1310 84 300	- aus künstlichen Spinnfasern, i.A.E. darunter zum Absatz bestimmt	t t 1000 EUR	- - -	- - -	- - -	- -
1310 85 101	Nähgarne und andere Garne aus Kunstfasern, auch in Aufmachungen für den Einzelverkauf - Nähgarne aus synthetischen oder künstlichen Filamenten - - Nähgarne, n.A.E. darunter zum Absatz bestimmt	t t 1000 EUR	2 281 2 281 53 832	2 346 2 346 53 911	2 404 2 404 53 697	6 6
1310 85 102	- - Nähgarne, i.A.E. darunter zum Absatz bestimmt	t t 1000 EUR	3 3
1310 85 500	- Nähgarne aus synthetischen oder künstlichen Spinnfasern darunter zum Absatz bestimmt	t t 1000 EUR	4 4
1320 11 000	Gewebe Gewebe aus natürlichen Spinnstoffen (ohne Baumwolle) Gewebe aus Seide, Schappeseide oder Bourreteseide darunter zum Absatz bestimmt	t 1000 m ² t 1000 m ² 1000 EUR	28 250 28 250 3 826	32 291 32 291 4 439	25 219 25 219 3 709	3 3 3 3
1320 12 300	Gewebe aus gekrempelter oder gekämmter Wolle, feinen oder groben Tierhaaren oder Rosshaar - Streichgarngewebe aus Wolle oder feinen Tierhaaren darunter zum Absatz bestimmt	t 1000 m ² t 1000 m ² 1000 EUR	. . 364 1 065 10 907	. . 341 971 9 915	. . 366 1 058 10 754	7 7 6 6
1320 12 602	- Kammgarngewebe aus Wolle oder feinen Tierhaaren sowie Gewebe aus groben Tierhaaren oder Rosshaar - - für Herrenoberbekleidungsstoff darunter zum Absatz bestimmt	t 1000 m ² t 1000 m ² 1000 EUR	522 2 668 522 2 668 18 452	406 1 962 406 1 962 12 932	481 2 075 481 2 075 13 279	5 5 5 5
1320 12 604	- - anderer Bekleidungsstoff darunter zum Absatz bestimmt	t 1000 m ² t 1000 m ² 1000 EUR	. . 612 2 672 16 526	772 3 317 2 876 574 . .	5 5 3 3

3 Produktion nach Güterarten - Deutschland

Melde-Nr.	Bezeichnung	Einheit	2010	2011	2012	2012 Anzahl der Unternehmen
1	2	3	4	5	6	7
1320 12 605	- - für Heim- und Haushaltstextilien	t	*	.	.	2
		1000 m ²	*	.	.	2
	darunter zum Absatz bestimmt	t	.	.	.	2
		1000 m ²	.	.	.	2
		1000 EUR	.	.	.	2
1320 12 608	- - für technischen und industriellen Bedarf	t	*	2 315	.	4
		1000 m ²	*	5 468	.	4
	darunter zum Absatz bestimmt	t	.	2 315	.	4
		1000 m ²	.	5 468	.	4
		1000 EUR	.	37 120	.	4
1320 13 300	Gewebe aus Flachs - Gewebe aus Flachs (Leinengewebe), mit einem Anteil an Flachs von 85 GHT oder mehr	t	*	.	95	4
		1000 m ²	*	.	316	4
	darunter zum Absatz bestimmt	t	.	91	.	4
		1000 m ²	.	289	.	4
		1000 EUR	.	.	.	4
1320 13 600	- Leinengewebe, mit einem Anteil an Flachs weniger als 85 GHT	t	*	118	98	6
		1000 m ²	*	79	436	6
	darunter zum Absatz bestimmt	t	.	384	39	5
		1000 m ²	.	642	168	5
		1000 EUR	.	717	329	5
1320 14 000	Gewebe aus Jute oder anderen Textilen Bastfasern (ohne Flachs, Hanf, Ramie)	t	*	674	766	3
		1000 m ²	*	7 892	.	3
	darunter zum Absatz bestimmt	t	.	674	766	3
		1000 m ²	.	7 892	.	3
		1000 EUR	.	3 009	.	3
1320 19 000	Gewebe aus Hanf, Ramie, anderen pflanzlichen Spinnstoffen (ohne Flachs, Jute oder andere textile Bastfasern); Gewebe aus Papier- garnen	t	*	.	.	1
		1000 m ²	*	.	.	1
	darunter zum Absatz bestimmt	t	.	.	.	1
		1000 m ²	.	.	.	1
		1000 EUR	.	.	.	1
1320 20 141	Baumwollgewebe - roh, gebleicht, gefärbt, bedruckt, mit einem Quadratmetergewicht von 200 g oder weniger (ohne solches für Verbandmull)	t	*	.	.	2
		1000 m ²	*	.	.	2
	darunter zum Absatz bestimmt	t	.	.	.	2
		1000 m ²	.	.	.	2
		1000 EUR	.	.	.	2
1320 20 143	- - für andere Bekleidung - - - Damenoberbekleidungsstoff	t	*	.	.	2
		1000 m ²	*	.	.	2
	darunter zum Absatz bestimmt	t	.	.	.	2
		1000 m ²	.	.	.	2
		1000 EUR	.	.	.	2
1320 20 148	- - - Anderer Bekleidungsstoff	t	*	2 308	1 218	7
		1000 m ²	*	11 436	6 371	7
	darunter zum Absatz bestimmt	t	.	2 308	1 218	7
		1000 m ²	.	11 436	6 371	7
		1000 EUR	.	23 751	17 185	7
1320 20 172	- - für Haushaltstextilien und Heim- textilien - - - Dekorationsstoff	t	*	364	312	5
		1000 m ²	*	1 727	2 155	5
	darunter zum Absatz bestimmt	t	.	364	312	5
		1000 m ²	.	1 727	2 155	5
		1000 EUR	.	1 252	1 469	5
1320 20 178	- - - Anderer Haushalts- und Heimtextilienstoff	t	*	17 850	17 457	14
		1000 m ²	*	102 684	102 681	14
	darunter zum Absatz bestimmt	t	.	3 518	3 520	9
		1000 m ²	.	22 773	22 081	9
		1000 EUR	.	38 436	44 884	9
1320 20 190	- - für technischen und industriellen Bedarf	t	*	.	.	14
		1000 m ²	*	.	.	14
	darunter zum Absatz bestimmt	t	.	9 082	10 038	14
		1000 m ²	.	39 767	39 291	14
		1000 EUR	.	39 049	53 551	14
1320 20 200	- für Verbandmull, Binden und Ver- bände, roh oder gebleicht, mit einem Quadratmetergewicht von 100 g oder weniger, n.A.E.	t	*	.	-	-
		1000 m ²	*	.	-	-
	darunter zum Absatz bestimmt	t	.	.	.	1
		1000 m ²	.	.	.	1
		1000 EUR	.	.	.	1

3 Produktion nach Güterarten - Deutschland

Melde-Nr.	Bezeichnung	Einheit	2010	2011	2012	2012 Anzahl der Unternehmen	
1	2	3	4	5	6	7	
1320 20 310	- buntgewebt, mit einem Quadratmetergewicht von 200 g oder weniger, für Hemden und Blusen	t 1000 m ²	*	.	.	.	1
	darunter zum Absatz bestimmt	t 1000 m ² 1000 EUR	*	.	.	.	1 1 1
	- roh, gebleicht, gefärbt, bedruckt, mit einem Quadratmetergewicht von mehr als 200 g (ohne Denim)	t	*	.	.	.	6
1320 20 420	- - für Bekleidung	1000 m ²	*	.	.	.	6
	darunter zum Absatz bestimmt	t 1000 m ² 1000 EUR	*	5 396 23 854 38 895	5 101 23 114 39 255	3 303 16 180 25 235	5 5 5
1320 20 440	- - für Haushaltstextilien und Heimtextilien	t 1000 m ²	*	4 833 15 096	6 589 24 333	7 501 24 487	13 13
	darunter zum Absatz bestimmt	t 1000 m ² 1000 EUR	*	4 544 12 957 20 701	6 213 20 411 32 656	7 187 21 260 33 051	12 12 12
1320 20 490	- - für den technischen und industriellen Bedarf	t 1000 m ²	*	.	.	.	10 10
	darunter zum Absatz bestimmt	t 1000 m ² 1000 EUR	*	3 356 14 181 18 854	3 488 14 337 23 690	6 793 20 097 32 765	10 10 10
1320 20 600	- Denim, buntgewebt, mit einem Quadratmetergewicht von mehr als 200 g	t 1000 m ²	*	-	.	.	1 1
	darunter zum Absatz bestimmt	t 1000 m ² 1000 EUR	*	-	.	.	1 1 1
1320 20 720	- buntgewebt (ohne Denim) - - für Bekleidung	t 1000 m ²	*	.	.	.	1 1
	darunter zum Absatz bestimmt	t 1000 m ² 1000 EUR	*	-	-	-	- -
1320 20 740	- - für Haushaltstextilien und Heimtextilien	t 1000 m ²	*	2 798 8 767	2 211 7 274	1 900 6 095	8 8
	darunter zum Absatz bestimmt	t 1000 m ² 1000 EUR	*	985 2 630 6 200	531 1 458 4 515	124 454 2 740	4 4 4
1320 20 790	- - für technischen und industriellen Bedarf	t 1000 m ²	*	2 641 11 466	2 596 11 135	2 544 10 926	5 5
	darunter zum Absatz bestimmt	t 1000 m ² 1000 EUR	*	2 641 11 466 12 441	2 596 11 135 15 677	2 544 10 926 14 783	5 5 5
	Gewebe aus Chemiefasern						
	Gewebe aus synthetischen oder künstlichen Filamenten						
1320 31 300	- aus hochfesten Garnen aus Nylon o.a. Polyamiden, Polyester und Viskosegarnen; aus Streifen u. dgl. und aus durch ein Bindemittel verklebte oder verschweißte Lagen, aus synthetischen Filamenten	t 1000 m ²	*	9 921 133 751	11 320 130 384	.	10 10
	darunter zum Absatz bestimmt	t 1000 m ² 1000 EUR	*	9 921 133 751 95 876	11 320 130 384 100 722	9 217 120 485 87 390	9 9 9
	- aus synthetischen Filamentgarnen (ohne Gewebe aus hochfesten Garnen, Streifen u. dgl.)	t	*	.	.	.	1
1320 31 501	- - Futterstoff	1000 m ²	*	.	.	.	1
	darunter zum Absatz bestimmt	t 1000 m ² 1000 EUR	*	.	.	.	1 1 1
1320 31 503	- - für andere Bekleidung	t 1000 m ²	*	1 341 9 592	940	561 4 699	4 4
	darunter zum Absatz bestimmt	t 1000 m ² 1000 EUR	*	1 341 9 592 13 593	940 12 481	561 4 699 8 821	4 4 4
1320 31 504	- - für Gardinen und Wandbehänge	t 1000 m ²	*	2 679 5 236	782 3 843	751 3 637	5 5
	darunter zum Absatz bestimmt	t 1000 m ² 1000 EUR	*	2 679 5 236 24 587	782 3 843 21 438	751 3 637 20 440	5 5 5
1320 31 505	- - für andere Haushalts- und Heimtextilien	t 1000 m ²	*	240 1 295	.	.	6 6
	darunter zum Absatz bestimmt	t 1000 m ² 1000 EUR	*	.	293 1 313 2 209	267 1 007 1 581	5 5 5

3 Produktion nach Güterarten - Deutschland

Melde-Nr.	Bezeichnung	Einheit	2010	2011	2012	2012 Anzahl der Unternehmen
1	2	3	4	5	6	7
1320 31 509	- - für technischen und industriellen Bedarf	t	.	.	.	20
		1000 m ²	.	.	.	20
	darunter zum Absatz bestimmt	t	.	48 098	45 981	20
		1000 m ²	145 131	140 177	129 049	20
		1000 EUR	312 374	333 021	286 043	
	- aus künstlichen Filamentgarnen, Streifen u. dgl. (ohne Gewebe aus hochfesten Viskosegarnen)					
1320 31 702	- - für Bekleidung	t	473	483	600	4
		1000 m ²	5 940	5 636	6 092	4
	darunter zum Absatz bestimmt	t	473	483	600	4
		1000 m ²	5 940	5 636	6 092	4
		1000 EUR	12 073	12 144	9 263	
1320 31 705	- - für andere Haushalts- und Heimtextilien	t	-	.	.	1
		1000 m ²	-	.	.	1
	darunter zum Absatz bestimmt	t	-	.	.	1
		1000 m ²	-	.	.	1
		1000 EUR	-	.	.	
1320 31 709	- - für technischen und industriellen Bedarf	t	.	.	4 216	5
		1000 m ²	4 383	5 204	.	5
	darunter zum Absatz bestimmt	t	.	.	4 216	5
		1000 m ²	4 383	5 204	.	5
		1000 EUR	.	.	69 277	
	Gewebe aus synthetischen Spinnfasern - mit einem Anteil an diesen Spinnfasern von 85 GHT oder mehr					
1320 32 101	- - Möbelstoff	t	803	812	711	4
		1000 m ²	2 467	2 553	2 079	4
	darunter zum Absatz bestimmt	t	803	812	711	4
		1000 m ²	2 467	2 553	2 079	4
		1000 EUR	17 666	18 297	16 532	
1320 32 102	- - Dekorationsstoff	t	3 713	3 641	3 039	10
		1000 m ²	25 608	25 268	21 648	10
	darunter zum Absatz bestimmt	t	3 713	3 641	3 039	10
		1000 m ²	25 608	25 268	21 648	10
		1000 EUR	75 342	72 001	60 646	
1320 32 109	- - Andere Gewebe aus synthetischen Spinnfasern mit einem Anteil an diesen Spinnfasern von 85 GHT oder mehr	t	27 771	28 635	26 476	27
		1000 m ²	197 295	198 197	189 402	27
	darunter zum Absatz bestimmt	t	26 410	27 152	25 471	25
		1000 m ²	192 997	193 399	186 232	25
		1000 EUR	190 689	228 298	217 630	
1320 32 200	- mit einem Anteil an diesen Spinnfasern von weniger als 85 GHT, hauptsächlich oder ausschließlich mit Baumwolle gemischt, roh, gebleicht, gefärbt oder bedruckt	t	.	.	.	11
		1000 m ²	6 943	.	.	11
	darunter zum Absatz bestimmt	t	6 426	6 784	4 894	11
		1000 m ²	30 530	30 995	24 030	11
		1000 EUR	56 802	66 488	55 326	
1320 32 300	- mit einem Anteil an diesen Spinnfasern von weniger als 85 GHT, mit Baumwolle gemischt, buntgewebt	t	.	.	.	7
		1000 m ²	.	.	.	7
	darunter zum Absatz bestimmt	t	2 378	2 678	2 050	6
		1000 m ²	9 339	10 482	9 484	6
		1000 EUR	24 572	27 003	24 456	
1320 32 400	- mit Wolle oder gestrichenen feinen Tierhaaren gemischt	t	.	.	.	2
		1000 m ²	.	.	.	2
	darunter zum Absatz bestimmt	t	.	.	.	2
		1000 m ²	.	.	.	2
		1000 EUR	.	.	.	
1320 32 500	- mit gekämmter Wolle oder gekämmten feinen Tierhaaren gemischt	t	176	.	.	1
		1000 m ²	880	420	.	1
	darunter zum Absatz bestimmt	t	176	.	.	1
		1000 m ²	880	420	.	1
		1000 EUR	4 248	.	.	
1320 32 900	- Andere Mischgewebe aus synthetischen Spinnfasern (ohne solche mit Wolle und Baumwolle gemischt)	t	297	355	282	9
		1000 m ²	2 249	2 637	2 005	9
	darunter zum Absatz bestimmt	t	297	355	282	9
		1000 m ²	2 249	2 637	2 005	9
		1000 EUR	2 834	5 100	4 087	
1320 33 300	Gewebe aus künstlichen Spinnfasern - rohgewebt	t	1 588	1 593	1 490	11
		1000 m ²	14 812	14 767	13 470	11
	darunter zum Absatz bestimmt	t	1 588	1 593	1 490	11
		1000 m ²	14 812	14 767	13 470	11
		1000 EUR	21 536	23 565	21 350	

3 Produktion nach Güterarten - Deutschland

Melde-Nr.	Bezeichnung	Einheit	2010	2011	2012	2012 Anzahl der Unternehmen	
1	2	3	4	5	6	7	
1320 33 500	- buntgewebt	t	*	.	.	2	
		1000 m ²	*	.	.	2	
	darunter zum Absatz bestimmt	t	.	.	.	2	
		1000 m ²	.	.	.	2	
		1000 EUR	.	.	.		
1320 41 000	Spezialgewebe Plüsch-, Samt- und Chenillegewebe (außer Schlingengewebe und Bändern)	t	*	3 177	3 285	2 649	8
		1000 m ²	*	6 528	6 236	5 101	8
	darunter zum Absatz bestimmt	t	.	3 177	3 285	2 649	8
		1000 m ²	.	6 528	6 236	5 101	8
		1000 EUR	.	44 984	48 727	44 871	
1320 42 000	Frottiergewebe (Schlingengewebe) (ohne Bänder) aus Baumwolle	t	*	3 002	2 739	2 966	5
		1000 m ²	*	6 572	5 658	5 763	5
	darunter zum Absatz bestimmt	t	.	-	-	-	-
		1000 m ²	.	-	-	-	-
		1000 EUR	.	-	-	-	-
1320 43 000	Frottiergewebe (Schlingengewebe) (ohne Bänder) aus anderen Spinnstoffen	t	*	.	.	.	1
		1000 m ²	*	.	.	.	1
	darunter zum Absatz bestimmt	t	1
		1000 m ²	1
		1000 EUR	
1320 44 000	Drehergewebe (ohne solche für Verbandmull und Bänder)	t	*	337	279	235	5
		1000 m ²	*	3 635	3 289	2 803	5
	darunter zum Absatz bestimmt	t	.	337	279	235	5
		1000 m ²	.	3 635	3 289	2 803	5
		1000 EUR	.	8 464	8 272	7 567	
1320 45 000	Getuftete Spinnstoffzeugnisse (ohne Teppiche und andere Fußbodenbeläge)	t	*	.	.	.	1
		1000 m ²	*	.	.	.	1
	darunter zum Absatz bestimmt	t	1
		1000 m ²	1
		1000 EUR	
1320 46 000	Gewebe aus Glasfasern (einschl. Bändern)	t	*	.	.	.	16
		1000 m ²	*	.	.	.	16
	darunter zum Absatz bestimmt	t	.	26 386	22 360	20 521	15
		1000 m ²	.	161 610	165 839	159 497	15
		1000 EUR	.	138 444	135 817	131 668	
	Textilveredlung						
	Bleichen, Färben, Bedrucken u.a. Ausrüstungen von Fasern und Geweben						
1330 11 100	- Bleichen, Färben, Bedrucken u.a. Ausrüstungen von Fasern	t	.	.	3 252	2 362	4
		1000 EUR	.	8 320	11 915	9 276	
	- Bleichen, Färben, Bedrucken u.a. Ausrüstungen von Garnen						
1330 11 210	- - aus Seide	t	.	.	3	.	1
		1000 EUR	.	.	27	.	
1330 11 220	- - aus Wolle oder anderen Tierhaaren	t	.	337	405	295	5
		1000 EUR	.	1 289	1 622	1 328	
1330 11 230	- - aus Baumwolle	t	.	9 551	9 633	9 072	13
		1000 EUR	.	33 442	42 865	49 121	
1330 11 240	- - aus Flachs, Jute, anderen textilen Bastfasern, pflanzlichen Spinnstoffen und Papiergarn	t	1
		1000 EUR	
1330 11 250	- - aus synthetischen Filamenten und synthetischen Monofilern, Streifen u.dgl.	t	.	7 808	8 708	6 791	8
		1000 EUR	.	23 030	23 509	17 352	
1330 11 260	- - aus künstlichen Filamenten und künstlichen Monofilern, Streifen u.dgl.	t	1
		1000 EUR	
1330 11 270	- - aus synthetischen Spinnfasern	t	.	11 179	11 701	11 520	12
		1000 EUR	.	33 058	36 012	33 905	
1330 11 280	- - aus künstlichen Spinnfasern	t	.	273	175	.	3
		1000 EUR	.	936	861	.	
	Bleichen von Geweben und Stoffen (einschl. Bekleidung)						
1330 12 100	- von Geweben aus Seide	1000 m ²	.	-	-	-	-
		1000 EUR	.	-	-	-	-
1330 12 200	- von Geweben aus Wolle oder anderen Tierhaaren	1000 m ²	.	-	-	-	-
		1000 EUR	.	-	-	-	-
	- von Geweben aus Baumwolle						
1330 12 301	- - für Bekleidung	1000 m ²	.	11 188	17 640	10 857	8
		1000 EUR	.	3 289	6 487	3 774	
1330 12 304	- - für Heim- und Haushaltstextilien	1000 m ²	.	25 530	29 963	25 135	9
		1000 EUR	.	15 392	15 938	15 380	
1330 12 308	- - für technischen und industriellen Bedarf	1000 m ²	.	6 956	10 332	9 849	6
		1000 EUR	.	3 735	5 158	4 219	

3 Produktion nach Güterarten - Deutschland

Melde-Nr.	Bezeichnung	Einheit	2010	2011	2012	2012 Anzahl der Unternehmen
1	2	3	4	5	6	7
1330 12 400	- von Geweben aus Flachs, Jute, anderen textilen Bastfasern, pflanzlichen Spinnfasern und Papiergarn	1000 m ² 1000 EUR	- -	1
1330 12 500	- von Geweben aus synthetischen Filamenten oder Spinnfasern	1000 m ² 1000 EUR	826 1 310	2 958 2 293	4 536 2 882	4
1330 12 600	- von Geweben aus künstlichen Filamenten oder Spinnfasern	1000 m ² 1000 EUR	1
1330 12 700	- von gewebtem Samt und Plüsch oder Chenillegewebe (ohne Schlingenge-webe nach Art der Frottiergewebe, aus Baumwolle und aus Bändern)	1000 m ² 1000 EUR	- -	- -	- -	-
1330 12 800	- von Frottiergewebe (ohne getuftete Spinnstoffzeugnisse)	1000 m ² 1000 EUR	- -	1
1330 12 901	- von Maschenstoffen - - für Bekleidung	t 1000 EUR	2 064 3 844	2 213 3 695	1 820 3 275	7
1330 12 904	- - für Heim- und Haushaltstextilien	t 1000 EUR	. 1 909	2
1330 12 908	- - für technischen und industriellen Bedarf	t 1000 EUR	2
1330 13 100	Färben von Geweben und Stoffen (einschl. Bekleidung) - von Geweben aus Seide	1000 m ² 1000 EUR	3 268 2 465	2
1330 13 200	- Geweben aus Wolle oder anderen Tierhaaren	1000 m ² 1000 EUR	746 818	4
1330 13 301	- von Geweben aus Baumwolle - - für Bekleidung	1000 m ² 1000 EUR	30 573 42 613	32 377 39 183	20 531 27 299	15
1330 13 304	- - für Heim- und Haushaltstextilien	1000 m ² 1000 EUR	81 235 40 976	56 503 35 156	49 672 32 150	10
1330 13 308	- - für technischen und industriellen Bedarf	1000 m ² 1000 EUR	8 019 6 013	7 596 5 934	6 494 5 334	8
1330 13 400	- - von Geweben aus Flachs, Jute, anderen textilen Bastfasern, pflanzlichen Textilfasern und Papiergarn	1000 m ² 1000 EUR	. .	. 138	45 93	3
1330 13 501	- von Geweben aus synthetischen Filamenten oder Spinnfasern - - für Bekleidung	1000 m ² 1000 EUR	3 317 4 048	3 499 4 829	3 113 4 419	7
1330 13 504	- - für Heim- und Haushaltstextilien	1000 m ² 1000 EUR	29 893 57 737	23 729 25 055	23 267 24 866	8
1330 13 508	- - für technischen und industriellen Bedarf	1000 m ² 1000 EUR	1 454 .	2 287 1 459	3 309 2 327	5
1330 13 600	- von Geweben aus künstlichen Filamenten oder Spinnfasern	1000 m ² 1000 EUR	. 20 726	6
1330 13 700	- von gewebtem Samt und Plüsch oder Chenillegewebe (ohne Schlingenge-webe nach Art der Frottiergewebe, aus Baumwolle und Bänder)	1000 m ² 1000 EUR	1
1330 13 800	- von Frottiergewebe (ohne getuftete Spinnstoffzeugnisse)	1000 m ² 1000 EUR	1
1330 13 901	- von Maschenstoffen u.a. Stoffen (Vliesstoffe, Tuftingmeterware) - - von Maschenstoffen für Bekleidung	t 1000 EUR	6 010 31 386	5 696 29 659	4 956 26 608	14
1330 13 905	- - von Maschenstoffen für technischen und industriellen Bedarf	t 1000 EUR	11 418 27 502	11 223 28 244	9 385 26 037	7
1330 13 907	- - von anderen Stoffen (Vliesstoffe, Tuftingmeterware)	t 1000 EUR	. 15 486	. 14 570	. 14 699	5
1330 14 100	Bedrucken von Geweben und Stoffen (einschl. Bekleidung) - von Geweben aus Seide	1000 m ² 1000 EUR	1
1330 14 200	- von Geweben aus Wolle oder anderen Tierhaaren	1000 m ² 1000 EUR	- -	- -	- -	-
1330 14 301	- von Geweben aus Baumwolle - - für Bekleidung	1000 m ² 1000 EUR	9 836 34 381	8 202 31 116	8 207 36 918	12
1330 14 309	- - für anderen Bedarf	1000 m ² 1000 EUR	31 770 24 315	29 600 22 859	30 647 22 511	7

3 Produktion nach Güterarten - Deutschland

Melde-Nr.	Bezeichnung	Einheit	2010	2011	2012	2012 Anzahl der Unternehmen
1	2	3	4	5	6	7
1330 14 400	- von Geweben aus Flachs, Jute, anderen textilen Bastfasern, pflanzlichen Textilfasern und Papiergarn	1000 m ² 1000 EUR	.	.	.	2
1330 14 500	- von Geweben aus synthetischen Filamenten oder Spinnfasern	1000 m ² 1000 EUR	22 348 58 620	21 838 59 802	29 320 79 862	8
1330 14 600	- von Geweben aus künstlichen Filamenten oder Spinnfasern	1000 m ² 1000 EUR	6 242 18 653	5 199 17 381	5 938 24 668	6
1330 14 700	- von gewebtem Samt und Plüsch oder Chenillegewebe (ohne Schlingengewebe nach Art der Frottiergewebe, aus Baumwolle und Bänder)	1000 m ² 1000 EUR	-	-	-	-
1330 14 800	- von Frottiergewebe (ohne getuftete Spinnstoffzeugnisse)	1000 m ² 1000 EUR	-	-	-	-
1330 14 900	- von Maschenstoffen u.a. Stoffen (Vliesstoffe, Tuftingmeterware); Konfektionswaren	t 1000 EUR	15 098 47 454	15 108 48 467	15 285 46 623	9
	Andere Ausrüstungen von Geweben u.a. Stoffen (auch Zuschnitte; ohne Bleichen, Färben und Bedrucken) (einschl. Bekleidung)					
1330 19 100	- von Geweben aus Seide	1000 m ² 1000 EUR	13 764	.	.	2
1330 19 200	- von Geweben aus Wolle oder anderen Tierhaaren	1000 m ² 1000 EUR	.	.	.	3
1330 19 301	- - für Bekleidung	1000 m ² 1000 EUR	46 352 25 317	49 206 18 456	41 850 16 934	7
1330 19 304	- - für Haushalts- und Heimtextilien	1000 m ² 1000 EUR	.	.	9 360 4 591	6
1330 19 308	- - für technischen und industriellen Bedarf	1000 m ² 1000 EUR	96 863 100 818	104 669 117 646	83 936 122 984	20
1330 19 400	- von Geweben aus Flachs, Jute, anderen textilen Bastfasern, pflanzlichen Spinnfasern und Papiergarn	1000 m ² 1000 EUR	.	.	-	-
1330 19 500	- von Geweben aus synthetischen Filamenten oder Spinnfasern	1000 m ² 1000 EUR	56 086 97 636	56 850 103 655	60 226 97 833	13
1330 19 600	- von Geweben aus künstlichen Filamenten oder Spinnfasern	1000 m ² 1000 EUR	.	.	.	2
1330 19 700	- von gewebtem Samt und Plüsch oder Chenillegewebe (ohne Schlingengewebe nach Art der Frottiergewebe, aus Baumwolle u. Bänder)	1000 m ² 1000 EUR	750 884	948 1 045	668 703	3
1330 19 800	- von Frottiergewebe (ohne getuftete Spinnstoffzeugnisse)	1000 m ² 1000 EUR	-	-	-	-
1330 19 900	- von Maschenstoffen u.a. Stoffen (Vliesstoffe, Tuftingmeterware); Konfektionswaren	t 1000 EUR	19 825 56 626	20 512 59 019	19 395 56 017	11
1330 19 950	Veredlung von Bekleidung	1000 EUR	43 410	35 467	41 484	19
	Andere Textilerzeugnisse (ohne Maschenware) Gewirke und Gestricke Samt, Plüsch (einschl. Hochflorerzeugnissen), gewirkt oder gestrickt, Schlingengewirke und -gestricke					
1391 11 005	- Schlingengewirke und -gestricke darunter zum Absatz bestimmt	t t 1000 EUR	10 366 10 366 86 500	12 718 12 718 105 326	12 222 12 222 99 777	7 7
1391 11 009	- Samt, Plüsch (einschl. Hochflorerzeugnissen), gewirkt oder gestrickt darunter zum Absatz bestimmt	t t 1000 EUR	.	.	.	4 4
	Andere Gewirke und Gestricke (Maschenmeterware)					
1391 19 101	- für Vorhänge und Gardinen (weder aus Samt oder Plüsch noch mit einem Anteil an Elastomergarnen oder Kautschukfäden von 5 GHT oder mehr) darunter zum Absatz bestimmt	t t 1000 EUR	1 348 1 348 35 890	1 259 1 259 35 192	1 313 1 313 38 495	6 6

3 Produktion nach Güterarten - Deutschland

Melde-Nr.	Bezeichnung	Einheit		2010	2011	2012	2012 Anzahl der Unternehmen
1	2	3		4	5	6	7
1391 19 103	- für Bekleidung darunter zum Absatz bestimmt	kg kg 1000 EUR	*	8 958 660 7 630 052 99 967	7 785 630 6 485 984 90 478	8 087 508 6 565 539 99 183	22 17
1391 19 105	- für Haushalts- und Heim- textilien darunter zum Absatz bestimmt	kg kg 1000 EUR	*	. 19 745 631 118 012	. 19 560 923 120 507	. 19 175 866 116 476	13 12
1391 19 107	- für technischen und industriell- len Bedarf darunter zum Absatz bestimmt	kg kg 1000 EUR	*	. 13 808 183 139 008	. 15 410 736 164 404	. 15 238 448 166 738	24 24
1391 19 200	Künstliches Pelzwerk und Waren daraus	1000 EUR		-	-	-	
	Konfektionierte Textilwaren (ohne Bekleidung) Konfektionierte Heim- und Haushaltstextilwaren Decken (ohne Decken mit elektrischer Heizvorrichtung)						
1392 11 300	- aus Wolle oder feinen Tier- haaren	t 1000 St 1000 EUR		165 82 4 349	132 70 3 574	173 88 4 323	5 5
1392 11 500	- aus synthetischen Chemiefasern	t 1000 St 1000 EUR		. 1 124 11 476	. 1 164	3 3
1392 11 900	- aus Baumwolle oder anderen Spinnstoffen	t 1000 St 1000 EUR		3 604 3 431 20 561	2 867 2 728 16 092	. . .	2 2
1392 12 300	Bettwäsche - aus Maschenstoffen	t 1000 St 1000 EUR		610 662 4 870	503 630 4 572	438 540 3 918	7 7
1392 12 530	- aus Geweben - - aus Baumwolle	t 1000 St 1000 EUR		18 368 25 916 151 849	15 690 19 387 145 186	12 539 15 278 118 943	29 29
1392 12 550	- - aus Flachs oder Ramie	t 1000 St 1000 EUR		. . .	1 2 109	1 2 114	3 3
1392 12 590	- - aus anderen Spinnstoffen	t 1000 St 1000 EUR		. . 1 402	5 5
1392 12 700	- aus Vliesstoffen	t 1000 St 1000 EUR		1 1
1392 13 300	Tischwäsche - aus Maschenstoffen	t 1000 St 1000 EUR		2 2
1392 13 530	- aus Geweben - - aus Baumwolle	t 1000 St 1000 EUR		1 240 4 928 17 070	1 339 5 594 20 455	1 341 7 260 19 620	14 14
1392 13 550	- - aus Flachs oder Ramie	t 1000 St 1000 EUR		22 91 1 189	20 86 1 067	22 . 1 122	3 3
1392 13 590	- - aus anderen Spinnstoffen	t 1000 St 1000 EUR		301 1 095 6 794	334 1 278 7 467	355 1 486 9 423	9 9
1392 13 700	- aus Vliesstoffen	t 1000 St 1000 EUR		- - -	- - -	- - -	- -
1392 14 300	Wäsche zur Körperpflege und Küchen- wäsche - aus Baumwollfrottiergewebe	t 1000 St 1000 EUR		1 569 7 578 26 918	1 278 6 166 23 804	1 319 6 236 25 722	7 7
1392 14 500	- aus anderen Geweben	t 1000 St 1000 EUR		18 97 345	25 159 522	24 171 605	6 6
1392 14 700	- aus Vliesstoffen	t 1000 St 1000 EUR		1 1
1392 15 300	Gardinen, Vorhänge und Innenrollos; Fenster- und Bettbehänge (Scha- bracken) - aus Gewirken und Gestrickten	t 1000 m ² 1000 EUR		2 2

3 Produktion nach Güterarten - Deutschland

Melde-Nr.	Bezeichnung	Einheit	2010	2011	2012	2012 Anzahl der Unternehmen
1	2	3	4	5	6	7
1392 15 500	- aus Geweben	t 1000 m ² 1000 EUR	7 223 9 718 162 815	7 189 10 077 165 083	5 779 10 038 162 996	23 23
1392 15 700	- aus Vliesstoffen	t 1000 m ² 1000 EUR	- - -	- - -	- - -	- -
1392 16 200	Andere Textilwaren zur Innenausstattung, a.n.g.; Warenzusammenstellungen aus Geweben und Garnen zum Herstellen von Teppichen, Tapisserien u.ä. - Tapisserien, handgewebt (Gobelins, Flandrische Gobelins, Aubussons, Beauvais), und Tapisserien als Nadelarbeit (einschl. Petit Point- und Kreuzstich), auch konfektioniert	1000 EUR	.	.	.	1
1392 16 400	- - Tagesdecken, Bettüberwürfe (ohne Eiderdaunendecken)	t 1000 St 1000 EUR	74 54 749	66 37 610	. . .	3 3
1392 16 600	- Andere Waren zur Innenausstattung, einschl. Möbel- und Kissenbezüge (ohne Decken, Reisedecken, Bettwäsche, Tischwäsche, Wäsche zur Körperpflege, Küchenwäsche, Gardinen, Vorhänge, Fenster- und Bettbehänge, Bettüberwürfe)	1000 EUR	89 538	66 869	60 579	17
1392 16 800	- Warenzusammenstellungen aus Geweben und Garnen, für die Herstellung von Teppichen, Tapisserien, bestickten Tischdecken, Servietten o.ä. Spinnstoffwaren, i.A.E. Andere konfektionierte Textilwaren (ohne Bekleidung) Säcke und Beutel für Verpackungszwecke	1000 EUR	18 046	18 418	.	2
1392 21 300	- aus Baumwolle	t 1000 EUR	.	.	.	3
1392 21 500	- aus Polyethylen oder Polypropylen, gewirkt oder gestrickt	t 1000 EUR	.	7 779	.	2
1392 21 730	- - aus Polyethylen oder Polypropylenstreifen, gewebt	t 1000 EUR	.	.	.	1
1392 21 750	- - mit einem Quadratmetergewicht von 120 g oder weniger	t 1000 EUR	.	.	.	3
1392 21 900	- aus Jute oder anderen Spinnstoffen Planen und Markisen; Zelte; Segel für Wasserfahrzeuge, Surfbretter und Landfahrzeuge; Campingausrüstungen (einschl. Luftmatratzen)	t 1000 EUR	59 364	38 284	40 261	4
1392 22 100	- Planen und Markisen	t 1000 EUR	14 395 243 227	16 764 287 033	16 205 277 148	41
1392 22 300	- Zelte	t 1000 EUR	16 338 105 258	19 348 124 411	. 176 746	13
1392 22 500	- Segel	t 1000 EUR	.	.	9 1 131	3
1392 22 700	- Luftmatratzen u. a. Campingausrüstungen	t 1000 EUR	.	.	.	2
1392 23 000	Fallschirme (einschl. lenkbarer oder rotierender Fallschirme), Gleitschirme; Teile dafür und Zubehör Steppdecken, Deckbetten, Polster Schlummerrollen und Kopfkissen mit Federung oder gepolstert oder mit Füllung aus Stoffen aller Art oder aus Zellkautschuk oder Zellkunststoff	t 1000 EUR	.	107 14 131	131 12 524	3
1392 24 300	- Schlafsäcke	St 1000 EUR	.	215 718 5 650	226 698 6 094	3

Melde-Nr.	Bezeichnung	Einheit	2010	2011	2012	2012 Anzahl der Unternehmen	
1	2	3	4	5	6	7	
1392 24 931	- Bettausstattungen (einschl. Steppdecken, Deckbetten, Polstern, Schlummerrollen und Kopfkissen; ohne Matratzen und Schlafsäcke) - - mit Federn oder Daunen gefüllt - - - Deckbetten (Daunen-, Stepp-, Flach-, Oberbetten, Steppdecken)	1000 St 1000 EUR	2 199 76 839	2 375 82 532	1 757 65 328	16	
1392 24 935	- - - Kopfkissen	1000 St 1000 EUR	5 049 32 372	5 278 35 980	4 499 32 495	16	
1392 24 939	- - - Andere Kissen, auch Kleinkissen - - mit anderen Materialien als Federn oder Daunen gefüllt	1000 St 1000 EUR	245 .	207 6 093	229 6 081	6	
1392 24 991	- - - Deckbetten (Stepp-, Flach-, Oberbetten, Steppdecken), mit Naturfasern und Haaren gefüllt	1000 St 1000 EUR	750 24 831	689 24 024	546 19 803	15	
1392 24 993	- - - Deckbetten (Stepp-, Flach-, Oberbetten, Steppdecken), mit anderen Material (z. B. Chemiefasern) gefüllt	1000 St 1000 EUR	2 774 66 230	2 807 64 398	2 262 55 837	18	
1392 24 995	- - - Kopfkissen, mit Naturfasern und Haaren gefüllt	1000 St 1000 EUR	340 6 217	298 6 309	84 1 921	10	
1392 24 996	- - - Kopfkissen, mit anderem Material (z.B. Chemiefasern) gefüllt	1000 St 1000 EUR	1 770 22 880	1 724 23 176	1 433 21 267	20	
1392 24 997	- - - Heizkissen, Heizdecken, Fußsäcke u. dgl. nicht aus Gewebe	1000 St 1000 EUR	.	.	.	1	
1392 24 999	- - - Andere Kissen, auch Kleinkissen	1000 St 1000 EUR	6 917 55 066	7 514 49 510	5 862 41 602	22	
1392 29 530	Andere konfektionierte Textilwaren (einschl. Scheuertücher, Wischtücher, Spültücher, Staubtücher und ähnliche Reinigungstücher, Schwimmwesten und Rettungsgürtel) - Scheuer-, Wisch-, Spül-, Staub- u.ä. Reinigungstücher aus Vlies- und anderen Stoffen (ohne Maschenstoffe) - - aus Vliesstoffen	1000 St 1000 EUR	.	.	1 000 218 32 061	8	
1392 29 570	- - aus anderen Stoffen (ohne Maschenstoffe)	1000 St 1000 EUR	177 661 40 805	190 590 43 912	191 091 44 705	9	
1392 29 900	- Scheuer-, Wisch-, Spül-, Staub- u.ä. Reinigungstücher aus Maschenstoffen; Schwimmwesten, Rettungsgürtel und andere konfektionierte Waren	1000 EUR	291 823	310 024	323 884	59	
1393 11 000	Teppiche und textile Fußbodenbeläge, auch konfektioniert Teppiche aus Spinnstoffen, geknüpft	t 1000 m ² 1000 EUR	- - -	- - -	- - -	- - -	
1393 12 005	Teppiche u.a. textile Fußbodenbeläge aus Spinnstoffen, gewebt, weder getuftet noch beflockt - aus Chemiefasern darunter zum Absatz bestimmt	t 1000 m ² t 1000 m ² 1000 EUR	* * * * *	1 894 1 066 1 894 1 066 31 606	1 722 1 006 1 722 1 006 31 339	1 602 938 1 602 938 29 217	4 4 4 4 4
1393 12 008	- aus anderen Spinnstoffen darunter zum Absatz bestimmt	t 1000 m ² t 1000 m ² 1000 EUR	* * * * *	1 487 901 1 487 901 17 554	2 436 1 421 2 436 1 421 26 105	1 743 1 081 1 743 1 081 23 958	5 5 5 5 5
1393 13 000	Teppiche u.a. textile Fußbodenbeläge aus Spinnstoffen, getuftet darunter zum Absatz bestimmt	t 1000 m ² t 1000 m ² 1000 EUR	* * * * *	75 399 44 554 75 399 44 554 383 922	. . 73 530 40 821 385 366	. . 63 266 34 028 340 734	18 18 18 18 18
1393 19 300	Andere Teppiche u.a. textile Fußbodenbeläge, aus Filz oder aus Spinnstoffen - Teppiche u.a. textile Fußbodenbeläge aus Filz (weder getuftet noch beflockt)	t 1000 m ² 1000 EUR	.	.	.	11 11	
			41 842 38 290 211 500	45 330 41 183 246 692	46 506 42 058 239 424		

3 Produktion nach Güterarten - Deutschland

Melde-Nr.	Bezeichnung	Einheit	2010	2011	2012	2012 Anzahl der Unternehmen
1	2	3	4	5	6	7
1393 19 900	- Andere Teppiche u.a. Fußbodenbeläge, aus Spinnstoffen, auch konfektioniert (weder geknüpft, gewebt, getuftet oder aus Filz)	t 1000 m ² 1000 EUR	9 059 5 062 62 253	8 406 4 355 54 920	7 434 3 354 47 708	4 4
	Seilerwaren					
	Bindegarne, Bindfäden; konfektionierte Fischernetze u.a. Netze; andere Waren aus Garnen, Bindfäden, Seilen, Tauen, a.n.g. Bindfäden, Seile und Taue, Bindegarne					
1394 11 330	- Bindfäden, Seile und Taue aus Sisal o.a. textilen Agavefasern	t	.	.	.	2
	- mit einem Titer von mehr als 100 000 dtex (10 g/m), aus Jute, anderen textilen Bastfasern, oder harten Blattfasern	1000 EUR	.	.	.	
1394 11 350	- mit einem Titer von 100 000 dtex (10 g/m) oder weniger	t 1000 EUR	.	.	.	1
1394 11 530	- Binde- oder Pressengarne	t	-	-	-	-
	- aus Sisal oder anderen textilen Agavefasern	1000 EUR	-	-	-	-
1394 11 550	- aus Polyethylen oder Polypropylen	t 1000 EUR	.	.	-	-
1394 11 600	- Seile und Taue aus Polyethylen, Polypropylen, Nylon, anderen Polyamiden oder Polyestern mit einem Titer von mehr als 50 000 dtex oder aus anderen synthetischen Chemiefasern	t 1000 EUR	.	.	.	2
1394 11 700	- Bindfäden aus Polyethylen, Polypropylen, Nylon, anderen Polyamiden oder Polyestern mit einem Titer von 50 000 dtex oder weniger	t 1000 EUR	.	.	.	2
1394 11 900	- Andere Bindfäden, Seile und Taue aus Spinnstoffen, a.n.g.	t 1000 EUR	4 745 21 054	3 429 22 152	3 958 26 027	11
	Konfektionierte Fischernetze; andere konfektionierte und geknüpfte Netze u.a. Waren aus Garnen, Bindfäden, Seilen und Tauen					
1394 12 330	- Konfektionierte Fischernetze	t	-	-	-	-
	- aus Bindfäden, Seilen oder Tauen, aus synthetischen oder künstlichen Spinnstoffen (ohne Handnetze)	1000 EUR	-	-	-	-
1394 12 350	- aus Garnen, aus synthetischen oder künstlichen Spinnstoffen (ohne Handnetze)	t 1000 EUR	-	-	-	-
1394 12 530	- Andere konfektionierte oder geknüpfte Netze (ohne geknüpfte Netze als Meterware, Haar-, Sport- und Fischernetze)	t	.	.	.	2
	- Konfektionierte Netze aus Bindfäden, Seilen oder Tauen, aus Nylon oder anderen Polyamiden	1000 EUR	.	.	.	
1394 12 550	- Andere konfektionierte Netze aus Nylon oder anderen Polyamiden	t 1000 EUR	.	.	.	1
1394 12 590	- Andere geknüpfte Netze aus anderen Spinnstoffen (ohne konfektionierte Fischernetze aus synthetischen oder künstlichen Spinnstoffen, andere konfektionierte Netze aus Nylon oder anderen Polyamiden)	t 1000 EUR	8 225 41 425	8 884 45 563	7 368 41 271	4
1394 12 800	- Andere Waren aus Garnen, Streifen oder dgl., Bindfäden, Seilen und Tauen, a.n.g.	t 1000 EUR	2 802 49 565	2 775 48 938	2 862 51 964	6
	Vliesstoffe (auch getränkt, bestrichen, überzogen oder mit Lagen versehen) und Erzeugnisse daraus (ohne Bekleidung)					
1395 10 100	- weder bestrichen noch überzogen, mit einem Quadratmetergewicht von 25 g oder weniger	t 1000 EUR	43 858 124 785	42 946 135 438	42 648 130 571	12

3 Produktion nach Güterarten - Deutschland

Melde-Nr.	Bezeichnung	Einheit	2010	2011	2012	2012 Anzahl der Unternehmen
1	2	3	4	5	6	7
1395 10 200	- weder bestrichen noch überzogen, mit einem Quadratmetergewicht von mehr als 25 g bis 70 g	t 1000 EUR	133 688 472 067	145 447 516 647	146 505 499 484	24
1395 10 300	- weder bestrichen noch überzogen, mit einem Quadratmetergewicht von von mehr als 70 g bis 150 g	t 1000 EUR	33 028 114 270	40 553 149 655	36 149 135 240	26
1395 10 500	- weder bestrichen noch überzogen, mit einem Quadratmetergewicht von mehr als 150 g	t 1000 EUR	102 554 288 445	103 851 344 369	101 960 346 351	33
1395 10 700	- bestrichen oder überzogen	t 1000 EUR	58 688 279 483	63 185 302 940	63 700 293 624	26
Technische Textilien						
Metallgarne oder mit Metall umsponnene Garne; Gewebe aus Metallfäden und aus metallisiertem Garn; mit Spinnstoffen besetzte Schnüre aus Gummifäden; textile Erzeugnisse für den technischen Bedarf						
1396 11 000	Metallgarne, Streifen u. dgl. aus synthetischen oder künstlichen Spinnstoffen, in Verbindung mit Metall in Form von Fäden, Streifen oder Pulver oder mit Metall überzogen	t 1000 EUR	220 10 802	165 9 135	. 8 367	4
1396 12 000	Gewebe aus Metallfäden und Gewebe aus Metallgarnen oder metallisierten Garnen, für Bekleidung, Heimtextilien oder ähnliche Zwecke, a.n.g.	t 1000 m ² 1000 EUR	2 2
1396 13 000	Fäden und Kordeln aus Kautschuk, mit einem Überzug aus Spinnstoffen; Garne und Streifen aus Spinnstoffen mit Kautschuk oder Kunststoff getränkt, bestrichen, überzogen oder umhüllt	t 1000 EUR	1 792 36 967	1 784 37 487	1 754 38 365	4
1396 14 000	Gewebe, mit Leim, Kunststoff o.ä. Stoffen getränkt, bestrichen, überzogen oder bemalt, a.n.g.	t 1000 m ² 1000 EUR	145 545 557 357 874 290	148 807 588 744 973 435	126 455 572 864 842 199	26 26
1396 15 000	Reifencordgewebe aus hochfesten Garnen aus Nylon oder anderen Polyamiden, Polyester oder Viskose	t 1000 m ² 1000 EUR	19 663 50 023 119 786	2 2
Textile Erzeugnisse für den technischen Bedarf						
1396 16 200	- Pumpenschläuche u.ä. Schläuche aus Spinnstoffen, auch mit Armaturen oder Zubehör aus anderen Stoffen	1000 EUR	39 223	38 330	37 172	8
1396 16 504	- - Dochte und Glühstrümpfe, Förderbänder und Treibriemen aus Spinnstoffen, auch mit Metall oder anderen Stoffen verstärkt; andere textile Erzeugnisse für den technischen Bedarf	1000 EUR	.	.	.	3
1396 16 507	- - Treibriemen und Förderbänder aus Spinnstoffen	1000 EUR	7 484	9 437	9 692	6
1396 16 508	- - Polierscheiben	1000 EUR	20 760	23 777	23 973	5
1396 16 509	- - Filtertücher zum Pressen von Öl oder zu ähnlichen Zwecken	1000 EUR	246 925	287 788	271 767	27
1396 16 800	- - Dochte, Glühstrümpfe u.a. textile Erzeugnisse für den technischen Bedarf	1000 EUR	137 764	144 557	148 201	7
Bänder und Gurte, Etiketten, Geflechte u.ä. Waren						
1396 17 301	- Bänder aus Spinnstoffen (einschl. schusslosen Bändern)	t 1000 EUR	1 675 39 627	1 438 31 305	1 695 29 543	11 11
	- - elastisch (ohne Gurte) darunter zum Absatz bestimmt	t 1000 EUR	11 11

3 Produktion nach Güterarten - Deutschland

Melde-Nr.	Bezeichnung	Einheit		2010	2011	2012	2012 Anzahl der Unternehmen
1	2	3		4	5	6	7
1396 17 303	- - unelastisch (ohne Gurte) darunter zum Absatz bestimmt	t t 1000 EUR	*	8 357 8 357 162 323	8 250 8 250 177 955	7 674 7 674 167 404	33 33
1396 17 305	- - Gurte aller Art darunter zum Absatz bestimmt	t t 1000 EUR	*	. 11 406 60 195	. 11 440 63 808	. 10 881 60 734	17 17
1396 17 500	- Etiketten, Abzeichen u.ä Waren aus Spinnstoffen (nicht bestickt) darunter zum Absatz bestimmt	t t 1000 EUR	*	314 314 20 363	- 345 22 208	- 329 21 161	- 7
1396 17 701	- - Geflechte als Meterware; Posamentier- u.ä. Zierwaren (ohne Stickerien; Gewirken und Gestrickten), Quasten, Troddeln u.ä. Waren - - Flechtartikel aller Art, elastisch darunter zum Absatz bestimmt	t t 1000 EUR	*	412 412 9 353	434 434 9 372	509 509 9 918	6 6
1396 17 703	- - Flechtartikel aller Art, unelastisch darunter zum Absatz bestimmt	t t 1000 EUR	*	2 586 2 586 63 505	2 463 2 463 68 463	2 301 2 301 70 402	15 15
1396 17 706	- - Posamentier- u.ä. Zierwaren (ohne Stickerien; Gewirken und Gestrickten), z.B. Quasten, Troddeln, Oliven, Nüsse, Pompons u.ä. Waren darunter zum Absatz bestimmt	t t 1000 EUR	*	2 2
1399 11 300	Sonstige Textilwaren, a.n.g. Tülle und Spitzen; Stickerien; Gimpen, umspinnene Streifen und dgl.; Chenillegarne; Maschengarne Tülle und geknüpfte Netzstoffe; Spitzen, als Meterware, Streifen oder als Motive - Tülle (einschl. Bobinetgardinen- stoffen) und geknüpfte Netzstoffe	1000 EUR		.	.	.	1
1399 11 500	- Maschinengefertigte Spitzen	1000 EUR		20 908	19 786	15 276	4
1399 11 700	- Handgefertigte Spitzen	1000 EUR		-	-	-	
1399 12 300	Stickerien als Meterware, Streifen oder als Motive - Ätztickerien und Stickerien mit herausgeschnittenem Grund	1000 EUR		.	.	.	1
1399 12 500	- Stickerien aus Baumwolle	1000 EUR		10 393	10 141	.	4
1399 12 700	- Stickerien aus Chemiefasern u.a. Spinnstoffen	1000 EUR		32 228	34 759	36 729	13
1399 13 005	Filze, auch getränkt, bestrichen, überzogen oder mit Lagen versehen - Nadelfilze darunter zum Absatz bestimmt	t t 1000 EUR	*	28 950 28 950 153 113	34 508 34 508 166 134	32 981 32 981 156 498	12 12
1399 13 008	- Andere Filze darunter zum Absatz bestimmt	t t 1000 EUR	*	5 874 5 874 85 590	6 657 6 657 106 592	5 969 5 969 102 219	14 14
1399 14 000	Spinnstofffasern mit einer Länge von 5 mm oder weniger (Scherstaub), Knoten und Noppen, aus Spinnstoffen darunter zum Absatz bestimmt	t t 1000 EUR	*	1 1
1399 15 000	Gimpen, umspinnene Streifen und dgl. aus synthetischen oder künst- lichen Spinnstoffen mit einer Nor- malbreite von 5 mm oder weniger; Chenillegarne; Maschengarne	t 1000 EUR		.	.	.	1
1399 16 000	Gesteppte Spinnstoffzeugnisse als Meterware (ohne Stickerien)	1000 EUR		.	.	.	1
1399 19 000	Puderquasten und Kissen, zum Auftragen von Kosmetik- oder Körperpflegemitteln	1000 St 1000 EUR		- -	- -	- -	- -

3 Produktion nach Güterarten - Deutschland

Melde-Nr.	Bezeichnung	Einheit	2010	2011	2012	2012 Anzahl der Unternehmen
1	2	3	4	5	6	7
	Bekleidung					
1411 10 000	Bekleidung (ohne Pelzbekleidung) Bekleidung aus Leder oder rekonstituiertem Leder (einschl. Mänteln) (ohne Bekleidungszubehör, Schuhe und Kopfbedeckungen)	1000 St 1000 EUR	162 27 445	174 29 371	201 32 568	6
	Arbeits- und Berufsbekleidung					
	Arbeits- und Berufsbekleidung für Männer					
1412 11 200	Kombinationen und Jacken - Kombinationen	1000 St 1000 EUR	386 10 594	395 .	260 12 941	13
1412 11 301	- Jacken - - aus Baumwolle	1000 St 1000 EUR	162 7 923	203 8 978	105 5 793	16
1412 11 305	- - aus Chemiefasern	1000 St 1000 EUR	91 4 742	62 3 472	98 7 382	14
	Lange Hosen (einschl. Kniebundhosen u.ä. Hosen), Latzhosen					
1412 12 401	- Lange Hosen (einschl. Kniebundhosen u.ä. Hosen) - - aus Baumwolle	1000 St 1000 EUR	323 9 685	355 10 206	263 8 610	18
1412 12 405	- - aus Chemiefasern	1000 St 1000 EUR	140 4 518	115 3 417	145 5 265	15
1412 12 501	- Latzhosen - - aus Baumwolle	1000 St 1000 EUR	351 11 981	418 15 343	316 13 603	13
1412 12 505	- - aus Chemiefasern	1000 St 1000 EUR	48 .	42 1 819	45 1 888	11
	Arbeits- und Berufsbekleidung für Frauen					
1412 21 200	Kombinationen und Jacken - Kombinationen	1000 St 1000 EUR	- -	-
1412 21 300	- Jacken	1000 St 1000 EUR	1 .	3
	Lange Hosen (einschl. Kniebundhosen u.ä. Hosen), Latzhosen					
1412 22 400	- Lange Hosen (einschl. Kniebundhosen u.ä. Hosen)	1000 St 1000 EUR	44 530	31 410	32 382	8
1412 22 500	- Latzhosen	1000 St 1000 EUR	1 .	5
	Andere Arbeits- und Berufsbekleidung für Männer und Frauen					
1412 30 130	- Schürzen, Kittel u.a. Arbeits- und Berufsbekleidung aus Baumwolle oder Chemiefasern - - für Männer oder Knaben	1000 St 1000 EUR	1 351 36 013	1 650 39 441	1 449 38 865	19
1412 30 230	- - für Frauen oder Mädchen	1000 St 1000 EUR	371 2 195	416 2 180	556 3 069	12
	Sonstige Oberbekleidung (ohne Arbeits- und Berufsbekleidung)					
	Oberbekleidung aus Gewirken und Gestrickten					
	Mäntel, Anoraks, Windjacken, Blousons u.ä. Waren, für Männer oder Knaben					
1413 11 100	- Mäntel (einschl. Kurzmänteln), Umhänge u.ä. Waren	1000 St 1000 EUR	. .	- -	- -	-
1413 11 200	- Anoraks, Windjacken, Blousons u.ä. Waren	1000 St 1000 EUR	1
	Anzüge, Kombinationen, Jacken, Lange Hosen (einschl. Kniebundhosen u.ä. Hosen), Latzhosen und kurze Hosen, für Männer oder Knaben					
1413 12 300	- Jacken	1000 St 1000 EUR	. .	104 11 480	83 10 272	5
1413 12 600	- Anzüge und Kombinationen	1000 St 1000 EUR	176 25 151	. 12 364	. 11 249	3
1413 12 700	- Lange Hosen (einschl. Kniebundhosen u.ä. Hosen), Latzhosen und kurze Hosen	1000 St 1000 EUR	. 3 943	47 1 709	48 1 746	5

3 Produktion nach Güterarten - Deutschland

Melde-Nr.	Bezeichnung	Einheit	2010	2011	2012	2012 Anzahl der Unternehmen
1	2	3	4	5	6	7
1413 13 100	Mäntel, Anoraks, Windjacken, Blousons u.ä. Waren, für Frauen oder Mädchen - Mäntel (einschl. Kurzmänteln), Umhänge u.ä. Waren (ohne Jacken)	1000 St 1000 EUR	.	.	.	2
1413 13 200	- Anoraks, Windjacken, Blousons u.ä. Waren (ohne Jacken)	1000 St 1000 EUR	.	-	-	-
1413 14 300	Kostüme, Kombinationen, Jacken, Lange Hosen (einschl. Kniebundhosen u.ä. Hosen), Latzhosen und kurze Hosen, Kleider, Röcke und Hosenröcke, für Frauen oder Mädchen - Jacken	1000 St 1000 EUR	.	201	. 17 409	5
1413 14 600	- Kostüme und Kombinationen	1000 St 1000 EUR	.	.	.	1
1413 14 700	- Kleider	1000 St 1000 EUR	63	83	. 8 364	6
1413 14 800	- Röcke und Hosenröcke	1000 St 1000 EUR	163 7 338	166 8 499	112 5 410	10
1413 14 900	- Lange Hosen (einschl. Kniebundhosen u.ä. Hosen), Latzhosen und kurze Hosen	1000 St 1000 EUR	70 2 861	.	39 1 250	5
1413 21 100	Oberbekleidung (ohne solche aus Gewirken oder Gestrickten) für Männer oder Knaben Mäntel, Regenmäntel, Anoraks, Windjacken, Blousons u.ä. Waren - Mäntel (einschl. Kurzmänteln), Umhänge u.ä. Waren aus Baumwolle und Chemiefasern, Stückgewicht von 1 kg oder weniger	1000 St 1000 EUR	-	.	-	-
1413 21 200	- Andere Mäntel (einschl. Kurzmäntel), Umhänge u.ä. Waren, aus Wolle, feinen Tierhaaren, Baumwolle, Chemiefasern oder anderen Spinnstoffen	1000 St 1000 EUR	.	.	-	-
1413 21 300	- Anoraks, Windjacken, Blousons u.ä. Waren (ohne Jacken)	1000 St 1000 EUR	.	.	.	1
1413 22 101	Anzüge (ohne Arbeits- und Berufsbekleidung) - aus Wolle oder feinen Tierhaaren	1000 St 1000 EUR	67 10 085	51 7 683	37 6 033	7
1413 22 108	- aus anderen Spinnstoffen	1000 St 1000 EUR	25 3 503	.	.	4
1413 22 200	Kombinationen (ohne Arbeits- und Berufsbekleidung)	1000 St 1000 EUR	.	69	.	2
1413 23 004	Jacken (ohne Arbeits- und Berufsbekleidung) - aus Wolle oder feinen Tierhaaren	1000 St 1000 EUR	117 11 962	123 13 039	109 10 685	10
1413 23 009	- aus Baumwolle oder aus feinen Spinnstoffen	1000 St 1000 EUR	50 2 810	52 2 966	46 2 565	8
1413 24 420	Lange Hosen (einschl. Kniebundhosen u.ä. Hosen), Latzhosen (ohne Arbeits- und Berufsbekleidung) und kurze Hosen - Lange Hosen (einschl. Kniebundhosen u.ä. Hosen) aus Denim, anderen Baumwollstoffen, Chemiefasern; lange und kurze Hosen, aus Wolle oder feinen Tierhaaren; lange Hosen, Latzhosen und kurze Hosen, aus anderen Spinnstoffen	1000 St 1000 EUR	.	.	-	-
1413 24 440	- - Lange und kurze Hosen, aus Wolle oder feinen Tierhaaren	1000 St 1000 EUR	394 14 372	.	. 15 944	9
1413 24 450	- - Lange Hosen aus Chemiefasern	1000 St 1000 EUR	2 772 74 617	2 938 82 732	2 557 71 042	7
1413 24 480	- - Lange Hosen aus anderen Baumwollstoffen	1000 St 1000 EUR	869 28 216	.	.	3
1413 24 490	- - Lange Hosen, Latzhosen und kurze Hosen, aus anderen Spinnstoffen	1000 St 1000 EUR	260 9 109	276 9 527	276 9 530	6

3 Produktion nach Güterarten - Deutschland

Melde-Nr.	Bezeichnung	Einheit	2010	2011	2012	2012 Anzahl der Unternehmen
1	2	3	4	5	6	7
1413 24 550	- Latzhosen	1000 St 1000 EUR	- -	- -	- -	- -
1413 24 600	- Kurze Hosen Oberbekleidung (ohne solche aus Gewirken oder Gestrickten) für Frauen oder Mädchen Mäntel, Regenmäntel, Anoraks, Windjacken, Blousons u.ä. Waren	1000 St 1000 EUR	- -	- -	- -	- -
1413 31 100	- Mäntel (einschl. Kurzmäntel), Umhänge u.ä. Waren, Stückgewicht von 1 kg oder weniger	1000 St 1000 EUR	3 213	1
1413 31 204	- Andere Mäntel (einschl. Kurzmäntel), Umhänge u.ä. Waren, aus Wolle, feinen Tierhaaren	1000 St 1000 EUR	279 20 217	185 14 458	50 5 392	6
1413 31 209	- Andere Mäntel (einschl. Kurzmäntel), Umhänge u.ä. Waren, aus Baumwolle, Chemiefasern oder anderen Spinnstoffen	1000 St 1000 EUR	. 713	. 615	. .	4
1413 31 300	- Anoraks, Windjacken, Blousons u.ä. Waren (ohne Jacken) Kostüme (ohne Arbeits- und Berufsbekleidung)	1000 St 1000 EUR	1
1413 32 101	- aus Baumwolle	1000 St 1000 EUR	1
1413 32 109	- aus anderen Spinnstoffen	1000 St 1000 EUR	57 1 708	2
1413 32 200	Kombinationen (ohne Arbeits- und Berufsbekleidung) Jacken (ohne Arbeits- und Berufsbekleidung)	1000 St 1000 EUR	. 2 338	2
1413 33 301	- aus Baumwolle	1000 St 1000 EUR	78 4 887	85 3 931	68 3 109	9
1413 33 303	- aus Wolle oder feinen Tierhaaren	1000 St 1000 EUR	239 14 800	189 12 650	116 6 936	7
1413 33 309	- aus anderen Spinnstoffen	1000 St 1000 EUR	272 9 872	140 6 922	153 7 805	12
1413 34 701	Kleider, Röcke und Hosenröcke - Kleider - - aus Baumwolle	1000 St 1000 EUR	13 1 000	15 1 035	11 722	5
1413 34 705	- - aus Chemiefasern	1000 St 1000 EUR	86 7 140	127 7 694	113 7 662	6
1413 34 707	- - aus Seide, Schappeseide oder Bourretteseide	1000 St 1000 EUR	. .	4 .	3 383	3
1413 34 708	- - aus anderen Spinnstoffen	1000 St 1000 EUR	180 8 879	168 8 474	180 8 262	6
1413 34 801	- Röcke und Hosenröcke - - aus Baumwolle	1000 St 1000 EUR	146 2 159	148 2 172	145 2 082	8
1413 34 803	- - aus Wolle oder feinen Tierhaaren	1000 St 1000 EUR	81 3 213	44 1 670	32 839	5
1413 34 805	- - aus Chemiefasern	1000 St 1000 EUR	147 2 275	23 879	. 697	6
1413 34 809	- - aus anderen Spinnstoffen	1000 St 1000 EUR	273 3 526	99 2 046	. 1 793	6
1413 35 420	Lange Hosen (einschl. Kniebundhosen u.ä. Hosen), Latzhosen und kurze Hosen (ohne Arbeits- und Berufsbekleidung) - Lange Hosen (einschl. Kniebundhosen u.ä. Hosen) - - aus Denim	1000 St 1000 EUR	3
1413 35 480	- - aus anderen Baumwollstoffen	1000 St 1000 EUR	2 784 70 782	2 611 65 678	2 543 63 838	13
1413 35 494	- - aus Wolle oder feinen Tierhaaren	1000 St 1000 EUR	7
1413 35 496	- - aus synthetischen Chemiefasern	1000 St 1000 EUR	761 15 071	374 9 836	420 10 811	9
1413 35 497	- - aus künstlichen Chemiefasern	1000 St 1000 EUR	3

3 Produktion nach Güterarten - Deutschland

Melde-Nr.	Bezeichnung	Einheit	2010	2011	2012	2012 Anzahl der Unternehmen
1	2	3	4	5	6	7
1413 35 510	- Latzhosen	1000 St 1000 EUR	- -	- -	- -	-
1413 35 610	- Kurze Hosen u.a. Hosen, aus anderen Spinnstoffen	1000 St 1000 EUR	- -	- -	- -	-
1413 35 630	- - Kurze Hosen aus anderen Spinnstoffen, Wolle oder feinen Tierhaaren sowie Latzhosen (ohne Arbeits- und Berufsbeleidung)	1000 St 1000 EUR	- -	- -	- -	-
1413 35 650	- - Kurze Hosen aus Chemiefasern	1000 St 1000 EUR	- -	- -	- -	-
1413 35 690	- - Andere Hosen aus anderen Spinnstoffen	1000 St 1000 EUR	4
	Wäsche					
1414 11 000	Wäsche aus Gewirken und Gestrickten Hemden und Unterhemden, für Männer und Knaben	1000 St 1000 EUR	1 255 7 531	5
1414 12 200	Slips u.a. Unterhosen, Nachthemden und Schlafanzüge, Bademäntel und -jacken, Hausmäntel u.ä. Waren, für Männer oder Knaben	1000 St 1000 EUR	3 696 25 105	3 562 24 642	3 634 25 657	15
1414 12 300	- Nachthemden und Schlafanzüge	1000 St 1000 EUR	126 4 074	141 4 602	125 3 710	4
1414 12 400	- Bademäntel und -jacken, Hausmäntel u.ä. Waren	1000 St 1000 EUR	3
1414 13 100	Blusen und Hemdblusen für Frauen oder Mädchen	1000 St 1000 EUR	540 9 857	417 8 203	359 6 344	8
1414 14 200	Slips u.a. Unterhosen, Nachthemden und Schlafanzüge, Bademäntel und -jacken, Negligees, Hausmäntel u.ä. Waren, Unterkleider und Unterröcke, für Frauen oder Mädchen	1000 St 1000 EUR	8 710 35 356	10 351 43 122	9 460 36 969	20
1414 14 300	- Nachthemden und Schlafanzüge	1000 St 1000 EUR	236 3 100	333 5 925	335 5 934	9
1414 14 400	- Negligees, Bademäntel und -jacken, Hausmäntel u.ä. Waren	1000 St 1000 EUR	2
1414 14 500	- Unterkleider und Unterröcke	1000 St 1000 EUR	. 2 999	5
1414 21 000	Andere Wäsche (ohne solche aus Gewirken oder Gestrickten) Hemden für Männer oder Knaben aus Baumwolle, Chemiefasern und aus anderen Spinnstoffen	1000 St 1000 EUR	277 8 434	360 10 794	261 8 143	8
1414 22 200	Slips u.a. Unterhosen, Nachthemden und Schlafanzüge, Unterhemden, Bademäntel und -jacken, Hausmäntel u.ä. Waren, für Männer oder Knaben	1000 St 1000 EUR	2
1414 22 300	- Nachthemden und Schlafanzüge	1000 St 1000 EUR	2
1414 22 400	- Unterhemden, Bademäntel und -jacken, Hausmäntel u.ä. Waren,	1000 St 1000 EUR	4
1414 23 001	Blusen und Hemdblusen für Frauen oder Mädchen	1000 St 1000 EUR	795 13 374	963 17 238	802 15 841	12
1414 23 005	- aus Baumwolle	1000 St 1000 EUR	1 309 19 464	1 048 18 018	628 16 125	8
1414 23 008	- aus Chemiefasern	1000 St 1000 EUR	2
1414 23 009	- aus Seide, Schappeseide oder Bourretteseide	1000 St 1000 EUR	440 7 785	133 4 849	106 4 037	6

Melde-Nr.	Bezeichnung	Einheit	2010	2011	2012	2012 Anzahl der Unternehmen
1	2	3	4	5	6	7
1414 24 300	Unterhemden, Unterkleider, Unterröcke, Slips und andere Unterhosen, Nachthemden, Schlafanzüge, Negligees, Bademäntel und -jacken, Hausmäntel und ähnliche Waren (ohne solche aus Gewirken oder Gestrickten) für Frauen oder Mädchen - Nachthemden und Schlafanzüge	1000 St 1000 EUR	.	.	.	6
1414 24 500	- Unterkleider und Unterröcke	1000 St 1000 EUR	-	-	-	-
1414 24 600	- Negligees, Bademäntel und -jacken, Hausmäntel, Unterhemden, Slips u.a. Unterhosen, aus Baumwolle	1000 St 1000 EUR	.	.	.	4
1414 24 800	- Negligees, Bademäntel und -jacken, Hausmäntel, Unterhemden, Slips u.a. Unterhosen, aus Chemiefasern	1000 St 1000 EUR	.	.	.	1
1414 24 890	- Negligees, Bademäntel und -jacken, Hausmäntel, Unterhemden, Slips u.a. Unterhosen, aus anderen Spinnstoffen	1000 St 1000 EUR	.	.	-	-
1414 25 300	Büstenhalter, Hüftgürtel, Miederhosen, Korsetts, Hosenträger, Strumpfhalter, Strumpfbänder u.ä. Waren, Teile dafür, auch aus Gewirken oder Gestrickten - Büstenhalter (auch Warensamstellungen für den Einzelverkauf, bestehend aus Büstenhalter und einem Slip bzw. einer anderen Unterhose)	1000 St 1000 EUR	496 8 295	537 9 382	524 9 696	7
1414 25 500	- Hüftgürtel, Miederhosen und Korsetts (einschl. Bodies mit verstellbaren Trägern)	1000 St 1000 EUR	113 2 607	82 2 102	69 1 893	3
1414 25 700	- Hosenträger, Strumpfhalter, Strumpfbänder u.ä Waren, Teile dafür	1000 EUR	.	.	.	4
1414 30 003	T-Shirts und Unterhemden, aus Gewirken oder Gestrickten - aus Baumwolle	1000 St 1000 EUR	12 025 126 592	11 433 121 802	11 182 114 833	19
1414 30 009	- aus anderen Spinnstoffen	1000 St 1000 EUR	1 330 16 505	2 038 25 303	2 009 24 649	14
1419 11 000	Bekleidung und Bekleidungszubehör, a.n.g. Bekleidung für Kleinkinder; Trainings-, Ski-, Badeanzüge und -hosen; Handschuhe, Hals-, Umschlagtücher, Schals u.a. konfektioniertes Bekleidungszubehör, aus Gewirken oder Gestrickten Bekleidung und Bekleidungszubehör einschl. Unterhemden, Spielhöschen, Unterhosen, Strampelanzüge, Windeln, Handschuhe und Oberbekleidung aus Gewirken oder Gestrickten, für Kleinkinder mit einer Körpergröße von 86 cm oder weniger	1000 EUR	269	122	184	3
1419 12 100	Trainingsanzüge, Skianzüge, Badeanzüge und Badehosen, andere Bekleidung - Trainingsanzüge (Hosen, Jacken),	1000 St 1000 EUR	.	.	.	2
1419 12 300	- Skianzüge (Hosen, Jacken, Kombinationen)	1000 St 1000 EUR	-	-	-	-
1419 12 400	- Badeanzüge und Badehosen, für Männer oder Knaben	1000 St 1000 EUR	.	.	.	2
1419 12 500	- Badeanzüge, Bikinis, Slip-, Bikinihosen, für Frauen oder Mädchen	1000 St 1000 EUR	628 18 614	746 23 896	632 20 678	5
1419 12 900	- Andere Bekleidung (z.B. Radfahrertrikots, Bodies mit Ärmeln)	1000 St 1000 EUR	148 6 427	192 7 820	138 6 678	4
1419 13 000	Fingerhandschuhe, Handschuhe ohne Fingerspitzen und Fausthandschuhe aus Gewirken oder Gestrickten	1000 Paar 1000 EUR	.	.	.	2

Melde-Nr.	Bezeichnung	Einheit	2010	2011	2012	2012 Anzahl der Unternehmen
1	2	3	4	5	6	7
1419 19 300	Anderes konfektioniertes Bekleidungszubehör, aus Gewirken oder Gestricken; Teile für Bekleidung oder für Bekleidungszubehör, aus Gewirken oder Gestricken - Schals, Umschlagtücher, Halstücher, Kragenschoner, Kopftücher, Schleier u.ä. Waren	1000 St 1000 EUR	493 1 812	591 .	503 2 160	7
1419 19 600	- Anderes konfektioniertes Bekleidungszubehör, Teile für Bekleidung oder Bekleidungszubehör, einschl. Krawatten, Schleifen (z.B. Querbinder) und Krawattenschals	1000 EUR	6 706	7 024	4 458	6
1419 21 000	Bekleidung und Bekleidungszubehör aus Spinnstoffen (ohne solche aus Gewirken oder Gestricken) Bekleidung und Bekleidungszubehör einschl. Unterhemden, Spielhöschen, Unterhosen, Strampelanzügen, Windeln, Handschuhen und Oberbekleidung, für Kleinkinder mit einer Körpergröße von 86 cm oder weniger (ohne solche aus Gewirken oder Gestricken)	1000 EUR	.	.	.	1
1419 22 100	Trainingsanzüge, Skianzüge, Badeanzüge, Badehosen und andere Bekleidung (ohne Arbeits- und Berufsbekleidung; ohne solche aus Gewirken oder Gestricken) - Trainingsanzüge (Hosen, Jacken), u.a. Bekleidung (ohne Skianzüge), für Männer oder Knaben	1000 St 1000 EUR	.	.	.	3
1419 22 205	- Trainingsanzüge (Hosen, Jacken), u.a. Bekleidung (ohne Skianzüge), für Frauen oder Mädchen - - aus Chemiefasern	1000 St 1000 EUR	.	.	.	3
1419 22 208	- - aus anderen Spinnstoffen	1000 St 1000 EUR	102 4 485	88	.	3
1419 22 300	- Skianzüge (Hosen, Jacken, Kombinationen)	1000 St 1000 EUR	-	-	-	-
1419 22 400	- Badeanzüge und Badehosen, für Männer oder Knaben	1000 St 1000 EUR	-	-	-	-
1419 22 500	- Badeanzüge, Bikinis, Slip-, Bikinihosen, für Frauen oder Mädchen	1000 St 1000 EUR	-	-	-	-
1419 23 100	Taschentücher, Schals, Umschlagtücher, Krawatten, Handschuhe, anderes konfektioniertes Bekleidungszubehör (ohne solche aus Gewirken oder Gestricken); Teile für Bekleidung oder Bekleidungszubehör, a.n.g. - Taschentücher und Ziertaschentücher	1000 St 1000 EUR	-	-	-	-
1419 23 330	- Schals, Umschlagtücher, Halstücher, Kragenschoner, Kopftücher, Schleier u.ä. Waren - - aus anderen Spinnstoffen (einschl. aus Wolle oder feinen Tierhaaren; ohne solche aus Seide, Schappe- oder Bourette-seide)	1000 St 1000 EUR	.	.	.	6
1419 23 380	- - aus Seide, Schappe- oder Bourretteseide	1000 St 1000 EUR	-	-	-	-
1419 23 530	- Krawatten, Schleifen (z.B. Querbinder) und Krawattenschals - - aus anderen Spinnstoffen (einschl. Chemiefasern; ohne solche aus Seide, Schappe- oder Bourretteseide)	1000 St 1000 EUR	.	.	.	1
1419 23 580	- - aus Seide, Schappe- oder Bourretteseide	1000 St 1000 EUR	.	.	.	1
1419 23 700	- Fingerhandschuhe, Handschuhe ohne Fingerspitzen und Fausthandschuhe	1000 Paar 1000 EUR	-	.	.	1
1419 23 930	- Anderes konfektioniertes Bekleidungszubehör, Teile für Bekleidungszubehör, a.n.g. - - Anderes konfektioniertes Bekleidungszubehör aus Spinnstoffen	1000 EUR	.	.	.	2

3 Produktion nach Güterarten - Deutschland

Melde-Nr.	Bezeichnung	Einheit	2010	2011	2012	2012 Anzahl der Unternehmen
1	2	3	4	5	6	7
1419 23 950	- - Teile für Bekleidung oder für Bekleidungszubehör aus Spinnstoffen	1000 EUR	-	-	-	
	Bekleidungszubehör aus Leder; Bekleidung aus Filz oder Vliesstoffen; Bekleidung aus Spinnstoffen, überzogen					
1419 31 750	Bekleidungszubehör aus Leder oder rekonstituiertem Leder (ohne Sporthandschuhe)					
	- Fingerhandschuhe, Handschuhe ohne Fingerspitzen und Fausthandschuhe (ohne Sport- und Schutzhandschuhe)	1000 Paar 1000 EUR	.	.	.	1
1419 31 800	- Gürtel, Koppel und Schulterriemen	1000 St 1000 EUR	8 118 34 608	3 684 30 428	4 087 33 440	8
1419 31 900	- Anderes Bekleidungszubehör	1000 EUR	.	.	.	1
1419 32 000	Bekleidung aus Filz oder Vliesstoffen; Bekleidung aus Spinnstoffen (auch aus Gewirken oder Gestrickten), getränkt oder überzogen	1000 St 1000 EUR	.	.	.	9
	Hüte, andere Kopfbedeckungen und Teile dafür					
	Hutstumpen aus Filz; Hutplatten, Bandeaux, aus Filz; Hutstumpen oder Hutrohlinge, geflochten oder durch Verbindung von Streifen aus Stoffen aller Art hergestellt					
1419 41 300	- Hutstumpen, weder geformt noch randgeformt, aus Filz, sowie Hutplatten, Bandeaux "auch aufgeschnitten", aus Filz, zum Herstellen von Hüten	1000 St 1000 EUR	-	-	-	-
1419 41 500	- Hutstumpen oder Hutrohlinge, geflochten oder durch Verbindung von Streifen aus Stoffen aller Art hergestellt, weder geformt noch randgeformt noch ausgestattet	1000 St 1000 EUR	-	-	-	-
1419 42 300	Hüte u.a. Kopfbedeckungen; Haarnetze					
	- aus Filz, aus Hutstumpen oder Hutplatten aus Filz hergestellt, auch ausgestattet	1000 St 1000 EUR	.	.	.	2
1419 42 500	- geflochten oder durch Verbindung von Streifen aus Stoffen aller Art hergestellt, auch ausgestattet	1000 St 1000 EUR	.	2 618	2 642	3
1419 42 700	- gewirkt oder gestrickt oder aus Stücken (ohne solche aus Streifen) von Spitzen, Filz oder anderen Spinnstoffzeugnissen hergestellt, auch ausgestattet; Haarnetze, aus Stoffen aller Art, auch ausgestattet	1000 St 1000 EUR	15 870 12 889	16 325 13 972	17 164 13 028	7
1419 43 000	Andere Kopfbedeckungen (ohne Sicherheitskopfbedeckungen und ohne solche aus Kautschuk oder Kunststoff); Bänder, Innenfutter, Bezüge, Gestelle, Schirme und Kinnbänder, für Kopfbedeckungen	1000 EUR	.	.	.	4
	Pelzwaren					
	Bekleidung, Bekleidungszubehör u.a. Waren, aus Pelzfellen (ohne Hüte u.a. Kopfbedeckungen)					
1420 10 300	- Bekleidung und Bekleidungszubehör aus Pelzfellen	1000 EUR	.	.	.	1
1420 10 900	- Andere Waren aus Pelzfellen	1000 EUR	.	.	.	2

Melde-Nr.	Bezeichnung	Einheit	2010	2011	2012	2012 Anzahl der Unternehmen
1	2	3	4	5	6	7
	Bekleidung aus gewirktem oder gestricktem Stoff Strumpfwaren Strumpfhosen, Strümpfe, Kniestrümpfe, Socken und andere Strumpfwaren (einschl. Krampfaderstrümpfen) aus Gewirken und Gestrieken - Strumpfhosen, aus Gewirken und Gestrieken					
1431 10 330	- - aus synthetischen Chemiefasern, mit einem Titer der einfachen Garne von weniger als 67 dtex	1000 St 1000 EUR	43 225 17 295	46 032 19 824	. 19 266	3
1431 10 350	- - aus synthetischen Chemiefasern, mit einem Titer der einfachen Garne von 67 dtex oder mehr	1000 St 1000 EUR	- -	- -	- -	-
1431 10 370	- - aus anderen Spinnstoffen	1000 St 1000 EUR	8 150 8 853	7 230 8 694	4 809 6 132	6
1431 10 500	- Damenstrümpfe (einschl. Kniestrümpfen) mit einem Titer der einfachen Garne von weniger als 67 dtex	1000 Paar 1000 EUR	41 299 19 020	44 343 22 495	41 325 20 285	7
1431 10 902	- - Andere Strumpfwaren (einschl. Krampfaderstrümpfen) - - Herrenstrümpfe und Socken	1000 Paar 1000 EUR	15 520 23 831	15 530 23 051	10 814 18 153	9
1431 10 906	- - Kinderstrümpfe und Socken	1000 Paar 1000 EUR	2 602 2 716	2 521 2 879	2 375 2 352	6
1431 10 909	- - Andere Strumpfwaren (z.B. Krampfaderstrümpfe)	1000 Paar 1000 EUR	18 215 318 291	18 545 341 164	17 845 362 964	13
	Bekleidung a.n.g., aus Gewirken oder Gestrieken Pullover, Strickjacken, Westen u.ä. Waren (einschl. Unterziehpullis), aus Gewirken oder Gestrieken - Pullover, Strickjacken, Westen u.ä. Waren aus Wolle oder feinen Tierhaaren					
1439 10 310	- - für Männer oder Knaben	1000 St 1000 EUR	7
1439 10 320	- - für Frauen oder Mädchen	1000 St 1000 EUR	95 6 191	163 11 841	135 10 503	9
1439 10 330	- - Pullover mit einem Anteil von 50 GHT oder mehr und mit einem Stückgewicht von 600g oder mehr	1000 St 1000 EUR	1
1439 10 530	- Unterziehpullis - - aus Baumwolle	1000 St 1000 EUR	- -	- -	- -	-
1439 10 550	- - aus Chemiefasern	1000 St 1000 EUR	2
1439 10 610	- - Andere Pullover, Strickjacken, Westen u.ä. Waren aus Baumwolle - - für Männer oder Knaben	1000 St 1000 EUR	1 36	3
1439 10 620	- - für Frauen oder Mädchen	1000 St 1000 EUR	683 18 640	667 17 043	666 17 228	8
1439 10 710	- - Pullover, Strickjacken, Westen u.ä. Waren aus Chemiefasern - - für Männer oder Knaben	1000 St 1000 EUR	- -	. .	12 249	3
1439 10 720	- - für Frauen oder Mädchen	1000 St 1000 EUR	1 095 19 297	1 073 18 952	1 006 17 002	8
1439 10 900	- Pullover, Strickjacken, Westen u.ä. Waren aus anderen Spinnstoffen	1000 St 1000 EUR	1 388 .	. 13 904	. .	4
1499 99 000	Veredlung von Erzeugnissen dieser Güterabteilung (ohne Bekleidung aus textilen Stoffen)	1000 EUR	2 921	.	.	3

Melde-Nr.	Bezeichnung	Einheit	2010	2011	2012	2012 Anzahl der Unternehmen
1	2	3	4	5	6	7
	Leder und Lederwaren (ohne Bekleidung und Schuhe) Leder und Lederfaserstoff; zugerichtete und gefärbte Felle Gegerbte und zugerichtete Pelzfelle					
1511 10 300	- Ganze Pelzfelle, auch ohne Kopf, Schwanz oder Klauen, nicht zusammengesetzt, von Kaninchen, Hasen oder Astrachan-, Karakul-, Persianer-, Breitschwanz- u.ä. Lämmern, von indischen, chinesischen, mongolischen oder tibetanischen Lämmern	1000 St 1000 EUR	- -	- -	- -	- -
1511 10 500	- Andere Pelzfelle (einschl. Köpfen, Schwänzen, Klauen u.a. Teilen, Abfällen und Überresten, auch zusammengesetzt	1000 EUR	.	.	.	2
	Sämschleder; Lackleder und folienkaschierte Lackleder; metallisierte Leder					
1511 21 000	Sämschleder (einschl. Neusämschleder) darunter zum Absatz bestimmt	1000 m ² 1000 m ² 1000 EUR	* - -	- - -	- - -	- - -
1511 22 000	Lackleder und folienkaschierte Leder; metallisierte Leder darunter zum Absatz bestimmt	1000 m ² 1000 m ² 1000 EUR	* - -	- - -	- - -	- - -
	Rind- und Kalbleder, Rossleder und Leder von anderen Einhufern, enthaart					
1511 31 000	Rind- und Kalbleder, enthaart, aus ganzen Häuten darunter zum Absatz bestimmt	t t 1000 EUR	* . 6 542	. 7 083 142 426	. 6 363 128 908	7 6
	Rind- und Kalbleder, enthaart, nicht aus ganzen Häuten					
1511 32 001	- für Möbel oder Kraftfahrzeuge darunter zum Absatz bestimmt	t t 1000 EUR	* 5 589 125 464	7 213 171 991	7 467 186 502	5 5
1511 32 009	- Andere Rind- und Kalbleder, enthaart, nicht aus ganzen Häuten darunter zum Absatz bestimmt	t t 1000 EUR	* . 856	. 765	. 578	5 4
1511 33 000	Rossleder und Leder von anderen Einhufern, enthaart darunter zum Absatz bestimmt	t t 1000 EUR	* - -	- - -	- - -	- - -
	Schaf- oder Lammleder, Ziegen- oder Zickelleder, Leder von Schweinen, enthaart					
1511 41 300	Schaf- oder Lammleder, enthaart - nur gegerbt, nicht zugerichtet, auch gespalten darunter zum Absatz bestimmt	t t 1000 EUR	* - -	- - -	- - -	- - -
1511 41 500	- Schaf- und Lammleder, nach dem Gerben zugerichtet; Pergament- oder Rohhautleder darunter zum Absatz bestimmt	1000 m ² 1000 m ² 1000 EUR	* - -	- - -	- - -	- - -
	Ziegen- oder Zickelleder, enthaart - nur gegerbt, nicht zugerichtet, auch gespalten darunter zum Absatz bestimmt	t t 1000 EUR	* - -	- - -	- - -	- - -
1511 42 500	- Ziegen- oder Zickelleder, nach dem Gerben zugerichtet, Pergament- oder Rohhautleder darunter zum Absatz bestimmt	1000 m ² 1000 m ² 1000 EUR	* - -	- - -	- - -	- - -
	Leder von Schweinen, enthaart - nur gegerbt, nicht zugerichtet, auch gespalten darunter zum Absatz bestimmt	t t 1000 EUR	* - -	- - -	- - -	- - -
1511 43 500	- nach dem Gerben zugerichtet; Pergament- oder Rohhautleder darunter zum Absatz bestimmt	1000 m ² 1000 m ² 1000 EUR	* - -	- - -	- - -	- - -
	Leder von anderen Tieren; rekonstituiertes Leder, auf der Grundlage von Leder oder Leder- fasern hergestellt					
1511 51 000	Leder von Kriechtieren u.a. Tieren, enthaart darunter zum Absatz bestimmt	t t 1000 EUR	*	1 1

3 Produktion nach Güterarten - Deutschland

Melde-Nr.	Bezeichnung	Einheit	2010	2011	2012	2012 Anzahl der Unternehmen
1	2	3	4	5	6	7
1511 52 000	Rekonstituiertes Leder auf der Grundlage von Leder oder Lederfasern hergestellt, in Platten, Blättern oder Streifen, auch in Rollen darunter zum Absatz bestimmt	1000 m ² 1000 m ² 1000 EUR	*	2 2
	Lederwaren (ohne Lederbekleidung und Schuhe) Sattlerwaren; Reiseartikel; Handtaschen u.ä. Behältnisse; andere Waren aus Leder					
1512 11 000	Sattlerwaren für alle Tiere (einschl. Zugtauen, Leinen, Kniekappen, Maulkörben, Satteldecken, Satteltaschen, Hundedecken u.dgl.), aus Stoffen aller Art	1000 EUR	42 015	43 714	42 779	13
	Reiseartikel, Handtaschen u.ä. Behältnisse, aus Stoffen aller Art; Reisezusammenstellungen zur Körperpflege, zum Nähen, zum Reinigen von Schuhen oder Kleidung					
1512 12 103	- aus Leder oder rekonstituiertem Leder	1000 St 1000 EUR	355 16 698	295 11 153	274 10 409	7
1512 12 105	- aus textilen Geweben oder anderem Material	1000 St 1000 EUR	634 31 992	632 34 450	576 32 517	8
1512 12 200	- Handtaschen, auch mit Schulterriemen (einschl. solcher ohne Handgriffe)	1000 St 1000 EUR	. .	87 .	. .	3
1512 12 300	- Kleinlederwaren (Taschen- oder Handtaschenartikel)	1000 EUR	11 839	12 605	9 231	9
1512 12 500	- Reisetaschen, Toilettetaschen, Rucksäcke, Taschen für Sportartikel, Behältnisse für Musikinstrumente u.ä. Behältnisse	1000 EUR	51 659	54 623	57 020	17
1512 12 700	- Zusammenstellungen für die Reise (Necessaires) von Waren zur Körperpflege, zum Nähen oder Reinigen von Schuhen oder Bekleidung	1000 St 1000 EUR	- -	- -	- -	-
1512 13 000	Uhrarmbänder und Teile dafür (ohne solche aus Metallen)	1000 St 1000 EUR	. .	. 7 045	. .	4
	Andere Waren aus Leder oder rekonstituiertem Leder (einschl. Waren zu technischen Zwecken), a.n.g.					
1512 19 300	- zu technischen Zwecken	t 1000 EUR	1 678 70 837	1 658 64 145	1 453 .	4
1512 19 600	- Andere Waren	1000 EUR	27 147	61 787	71 598	14
	Schuhe					
1520 11 000	Wasserdichte Schuhe mit Laufsohlen und Oberteil aus Kautschuk oder Kunststoff	1000 Paar 1000 EUR	1
	Andere Schuhe mit Laufsohlen und Oberteil aus Kautschuk oder Kunststoff					
1520 12 100	- Sandalen	1000 Paar 1000 EUR	1
	- Andere Schuhe, mit Oberteil aus Kautschuk oder Kunststoff					
1520 12 310	- - Straßenschuhe (Stiefel, Stiefeletten, Halbschuhe)	1000 Paar 1000 EUR	- -	- -	- -	-
1520 12 370	- - Pantoffeln und andere Hausschuhe	1000 Paar 1000 EUR	1
	Schuhe mit Oberteil aus Leder (ohne Sportschuhe, Schuhe mit einem Metallschutz in der Vorderkappe und andere Schuhe a.n.g.)					
1520 13 300	- mit einer Hauptsohle aus Holz, weder mit Innensohle noch mit einem Metallschutz in der Vorderkappe, mit Oberteil aus Leder	1000 Paar 1000 EUR	1

3 Produktion nach Güterarten - Deutschland

Melde-Nr.	Bezeichnung	Einheit	2010	2011	2012	2012 Anzahl der Unternehmen
1	2	3	4	5	6	7
1520 13 510	- Schuhe mit Laufsohlen aus Kautschuk, Kunststoff, Leder oder rekonstituiertem Leder (ohne Sandalen und Hausschuhe) - - für Männer	1000 Paar 1000 EUR	1 711 72 820	1 839 83 072	1 491 70 104	13
1520 13 522	- - für Frauen; Schuhe, die nicht als Männer- oder Frauenschuhe erkennbar sind (sog. Unisex-Schuhe) - - - für Frauen	1000 Paar 1000 EUR	3 134 146 745	3 111 152 404	2 804 142 971	17
1520 13 529	- - - Unisex-Schuhe	1000 Paar 1000 EUR	887 68 764	902 72 599	849 69 898	5
1520 13 530	- - für Kinder	1000 Paar 1000 EUR	.	.	.	3
1520 13 610	- Sandalen - - für Männer	1000 Paar 1000 EUR	454 14 946	456 14 839	312 11 266	5
1520 13 620	- - für Frauen, einschl. Sandalen, die nicht als Männer- oder Frauensandalen erkennbar sind (sog. Unisex-Sandalen)	1000 Paar 1000 EUR	10 569 56 017	9 978 54 053	7 357 51 157	9
1520 13 630	- - für Kinder	1000 Paar 1000 EUR	.	.	.	2
1520 13 700	- Pantoffeln u.a. Hausschuhe	1000 Paar 1000 EUR	.	.	.	1
1520 13 800	- Andere Schuhe mit Oberteil aus Leder oder rekonstituiertem Leder und Laufsohlen aus Holz, Kork oder aus anderen Stoffen	1000 Paar 1000 EUR	-	-	-	-
1520 14 440	Schuhe mit Oberteil aus Spinnstoffen (ohne Sportschuhe) - Pantoffeln u.a. Hausschuhe; Schuhe mit Oberteil aus Spinnstoffen - - Pantoffeln u.a. Hausschuhe	1000 Paar 1000 EUR	7 191	486 7 515	285 4 499	4
1520 14 450	- - Schuhe mit Laufsohlen aus Kautschuk, Kunststoff, aus Leder oder rekonstituiertem Leder	1000 Paar 1000 EUR	.	.	.	2
1520 14 460	- - Andere Schuhe mit Oberteil aus Spinnstoffen mit Laufsohlen aus Holz, Kork und Stoffen a.n.g.	1000 Paar 1000 EUR	-	-	-	-
1520 21 000	Sportschuhe Sportschuhe; Tennis-, Basketball-, Turn-, Trainings- u.ä. Schuhe, mit Laufsohlen aus Kautschuk oder Kunststoff und Oberteil aus Spinnstoffen	1000 Paar 1000 EUR	1 508 10 261	.	5 418	3
1520 29 000	Andere Sportschuhe (ohne Schlittschuhe und Rollschuhe)	1000 Paar 1000 EUR	1 073 30 239	1 004 32 258	1 009 32 437	7
1520 31 200	Sicherheitsschuhe u.a. Schuhe, a.n.g. Schuhe mit einem Metallschutz in der Vorderkappe - mit Laufsohlen oder Oberteil aus Kautschuk oder Kunststoff (einschl. wasserdichte Schuhe)	1000 Paar 1000 EUR	-	-	-	-
1520 31 500	- mit Oberteil aus Leder und mit Laufsohlen aus Kautschuk, Kunststoff oder Leder	1000 Paar 1000 EUR	4 195 188 008	4 690 221 393	4 469 213 501	11
1520 32 000	Andere Schuhe, a.n.g.	1000 Paar 1000 EUR	.	.	.	1
1520 40 200	Schuhteile aus Leder; Einlegesohlen, Fersenstücke u.ä. herausnehmbare Waren; Gamaschen u.ä. Waren sowie Teile davon Schuhoberteile und Teile dafür (ohne Verstärkungen) - aus Leder	1000 EUR	29 194	31 592	30 100	6
1520 40 500	- aus anderen Stoffen	1000 EUR	.	.	.	1
1520 40 800	- Andere Schuhteile, Einlegesohlen u.ä. herausnehmbare Ware, Gamaschen u.ä. Waren sowie Teile dafür (ohne solche aus Holz) aus anderen Stoffen	1000 EUR	55 227	59 799	55 581	13
1599 99 000	Veredlung von Erzeugnissen dieser Güterabteilung	1000 EUR	.	.	.	4

3 Produktion nach Güterarten - Deutschland

Melde-Nr.	Bezeichnung	Einheit	2010	2011	2012	2012 Anzahl der Unternehmen	
1	2	3	4	5	6	7	
	Holz sowie Holz- und Korkwaren (oh. Möbel); Flecht- und Korbmacherwaren						
1610 10 100	Holz, gesägt und gehobelt - Bahnschwellen aus Holz, nicht imprägniert	m ³ m ³	*	8 527	17 944	26 649	6 6
	darunter zum Absatz bestimmt	1000 EUR		2 210	5 134	8 152	
1610 10 330	- Nadelholz, in der Längsrichtung gesägt oder gesäumt, gemessert oder geschält, mit einer Dicke von mehr als 6 mm	m ³ m ³	*	3 561 728	3 264 210	3 010 018	117
	- - gehobelt oder geschliffen (auch keilverzinkt)	1000 EUR		3 494 095	3 194 838	2 943 825	115
	darunter zum Absatz bestimmt			867 948	867 433	810 413	
1610 10 350	- - Fichten- oder Tannenschnittholz, 'Picea abies Karst.', 'Abies alba Mill.'	m ³ m ³	*	14 103 349	14 826 486	13 808 702	244
	darunter zum Absatz bestimmt	1000 EUR		11 330 056	12 332 465	11 488 087	244
1610 10 370	- - Kiefern Schnittholz, 'Pinus sylvestris L.'	m ³ m ³	*	1 775 702	1 813 120	1 768 080	56
	darunter zum Absatz bestimmt	1000 EUR		1 230 454	1 215 664	1 188 015	53
				188 326	214 625	217 071	
1610 10 390	- - Anderes Nadel Schnittholz (z.B. Lärche, Douglasie, Weymouthkiefer/Strobe)	m ³ m ³	*	1 720 499	1 689 557	1 445 453	36
	darunter zum Absatz bestimmt	1000 EUR		326 058	330 009	283 429	36
1610 10 502	- Eichen-, Buchen- u.a. nicht- tropisches Laubholz, in der Längs- richtung gesägt oder gesäumt, gemessert oder geschält, mit einer Dicke von mehr als 6 mm (ohne Tropenholz und Blöcke, Stäbe und Frieze für Parkett aus Eichenholz)	m ³ m ³	*		419 698	428 224	29
	- - gehobelt oder geschliffen (auch keilverzinkt), aus Eichen- und Buchenholz	1000 EUR		354 093	390 348	401 498	28
	darunter zum Absatz bestimmt			104 924	115 995	117 922	
1610 10 504	- - gehobelt oder geschliffen, aus and. nichttropischen Laubholz	m ³ m ³	*			43 863	8
	darunter zum Absatz bestimmt	1000 EUR		23 930	35 112		8
				5 160	7 369		
1610 10 506	- - anders bearbeitet (z.B. nur gesägt, gesäumt, gemessert, geschält), aus Eichen- und Buchenholz	m ³ m ³	*	488 935	512 339	487 870	80
	darunter zum Absatz bestimmt	1000 EUR		437 254	477 968	453 580	75
				118 603	134 828	132 946	
1610 10 508	- - anders bearbeitet (z.B. nur gesägt, gesäumt, gemessert, geschält), aus anderem nicht- tropischen Laubholz	m ³ m ³	*			28 503	24
	darunter zum Absatz bestimmt	1000 EUR		18 664	27 746	26 329	23
				7 993	11 253	10 647	
1610 10 710	- Tropenholz, in der Längsrichtung gesägt oder gesäumt, gemessert oder geschält, mit einer Dicke von mehr als 6 mm; Stäbe und Frieze für Parkett aus Eichenholz, gehobelt, nicht zusammengesetzt, über 6 mm Dicke	m ³ m ³	*				7
	- - Tropenholz, in der Längsrichtung gesägt oder gesäumt, gemessert oder geschält, mit einer Dicke von mehr als 6 mm, einschl. Stäbe und Frieze für Parkett aus Tropenholz	1000 EUR		8 635			7
	darunter zum Absatz bestimmt			1 319	1 301	903	
1610 10 770	- - Stäbe und Frieze für Parkett aus Eichenholz, gehobelt, nicht zusammengesetzt, mit einer Dicke von mehr als 6 mm	m ² m ²	*	198 003	179 040	231 908	6
	darunter zum Absatz bestimmt	1000 EUR		198 003	179 040	231 908	6
				5 442	4 983	6 910	
	Holz (einschl. Stäbe und Frieze für Parkett, nicht zusammengesetzt, Leisten und Stangen), entlang einer oder mehrerer Kanten, Enden oder Flächen profiliert						
1610 21 103	- Nadelholz, entlang einer oder mehrerer Kanten profiliert, auch gehobelt, geschliffen oder keilverzinkt	1000 m 1000 m	*				34
	- - Leisten	1000 EUR		102 471	109 478	113 405	34
	darunter zum Absatz bestimmt			169 517	174 050	174 755	

3 Produktion nach Güterarten - Deutschland

Melde-Nr.	Bezeichnung	Einheit	2010	2011	2012	2012 Anzahl der Unternehmen	
1	2	3	4	5	6	7	
1610 21 109	- - Anderes Nadelholz darunter zum Absatz bestimmt	m ³ m ³ 1000 EUR	*	.	.	.	18 18
	- Laubholz, entlang einer oder mehreren Kanten profiliert, auch gehobelt, geschliffen oder keilverzinkt (einschl. Stäbe und Friese für Parkett; nicht zusammengesetzt)						
1610 21 504	- - Leisten und anderes Laubholz (ohne Stäbe und Friese für Parkett) darunter zum Absatz bestimmt	1000 m 1000 m 1000 EUR	*	36 650 36 650 74 323	36 252 36 252 77 160	.	30 30
1610 21 507	- - Stäbe und Friese für Parkett aus Laubholz (ohne solche aus Eiche, nur gehobelt), nicht zusammengesetzt darunter zum Absatz bestimmt	m ² m ² 1000 EUR	*	157 879 157 879 4 318	126 153 126 153 3 392	122 253 122 253 3 413	5 5
1610 22 000	Holzwolle; Holzmehl	1000 EUR	.	.	122 586		21
1610 23 030	Holz in Form von Plättchen oder Schnitzeln - aus Nadelholz darunter zum Absatz bestimmt	t t 1000 EUR	*	.	.	.	149 148
1610 23 050	- aus anderem Holz darunter zum Absatz bestimmt	t t 1000 EUR	*	38 038 38 038 3 813	94 027 94 027 6 687	94 417 94 417 6 798	11 11
1610 31 160	Rohholz, auch entrindet, vom Splint befreit oder zwei- oder vierseitig grob zugerichtet, mit Farbe, Beize, Kreosot oder anderen Konservierungsmitteln behandelt	m ³ 1000 EUR		59 705 14 167	71 111 17 487	67 369 17 270	16
1610 32 000	Bahnschwellen aus Holz, imprägniert	m ³ 1000 EUR		25 165 13 469	26 666 15 384	27 748 15 745	4
1610 39 000	Anderes Rohholz (einschl. gespaltener Pfähle und Pflöcke)	m ³ 1000 EUR		.	.	.	2
1610 91 000	Trocknen, Imprägnieren oder chemisches Behandeln von Holz	1000 EUR		9 215	10 033	10 644	33
1621 11 000	Furnier-, Sperrholz-, Holzfasern- und Holzspanplatten Sperrholz, furniertes Holz und ähnliches Lagenholz; Spanplatten und ähnliche Platten, aus Holz oder anderen holzigen Stoffen Sperrholz, furniertes Holz und ähnliches Lagenholz, aus Bambus darunter zum Absatz bestimmt	m ³ m ³ 1000 EUR	*	.	.	.	2 2
1621 12 110	Anderes Sperrholz, furniertes Holz und ähnliches Lagenholz - aus Furnieren, mit einer Dicke von 6 mm oder weniger (Furnierplatten) - - mit mindestens einer äußeren Lage aus tropischem Holz darunter zum Absatz bestimmt	m ³ m ³ 1000 EUR	*	.	.	.	3 3
1621 12 140	- - mit mindestens einer äußeren Lage aus anderem Holz als Nadelholz darunter zum Absatz bestimmt	m ³ m ³ 1000 EUR	*	15 134 15 134 22 969	17 811 17 811 30 780	16 954 16 954 32 490	8 8
1621 12 170	- - Anderes Sperrholz, ausschl. aus Furnieren, mit einer Dicke von 6 mm oder weniger darunter zum Absatz bestimmt	m ³ m ³ 1000 EUR	*	-	.	.	1 1
1621 12 211	- - aus Laubholz darunter zum Absatz bestimmt	m ³ m ³ 1000 EUR	*	.	.	.	4 4
1621 12 213	- - aus Nadelholz darunter zum Absatz bestimmt	m ³ m ³ 1000 EUR	*	62 776 34 941	73 725 38 609	47 466 25 072	5 5
1621 12 241	- - Spanplatten, furniert darunter zum Absatz bestimmt	m ³ m ³ 1000 EUR	*	26 355 26 355 13 716	8 299 4 224	6 598 3 532	6 6

3 Produktion nach Güterarten - Deutschland

Melde-Nr.	Bezeichnung	Einheit	2010	2011	2012	2012 Anzahl der Unternehmen
1	2	3	4	5	6	7
1621 12 249	- - Anderes furniertes Holz und ähnliches Lagenholz darunter zum Absatz bestimmt	m ³ m ³ 1000 EUR	* 17 164 17 164 36 186	35 119 35 119 64 280	42 176 42 176 64 407	7 7
	Spanplatten und ähnliche Platten, aus Holz oder anderen holzigen Stoffen, auch mit Harz o.a. organischen Bindemitteln hergestellt					
1621 13 131	- - Spanplatten, roh oder nur geschliffen darunter zum Absatz bestimmt	m ³ m ³ 1000 EUR	* 5 241 126 3 518 071 527 102	4 457 260 2 897 950 520 026	4 354 980 2 935 396 510 633	19 19
1621 13 132	- - Spanplatten, mit Hochdruckschichtpressstoffen mit Dekorschicht beschichtet darunter zum Absatz bestimmt	m ³ m ³ 1000 EUR	* 399 434 238 648	439 667 271 113	473 619 285 962	11 11
1621 13 133	- - Spanplatten, mit melaminharzgetränkten Papierlagen beschichtet darunter zum Absatz bestimmt	m ³ m ³ 1000 EUR	* 2 593 534 640 534	2 404 655 2 391 562 659 883	2 210 427 2 198 489 623 277	19 19
1621 13 161	- - Oriented strand board-Platten (OSB) - - roh/unbearbeitet darunter zum Absatz bestimmt	m ³ m ³ 1000 EUR	*	3 2
1621 13 163	- - - bearbeitet darunter zum Absatz bestimmt	m ³ m ³ 1000 EUR	* 1 133 813 263 816	. 1 140 056 287 477	1 167 431 1 167 431 277 356	4 4
1621 13 190	- - Waferboard-Platten und ähnliche Platten, aus Holz (ohne Spanplatten und Oriented strand board-Platten) darunter zum Absatz bestimmt	m ³ m ³ 1000 EUR	* 4 850 4 513	2 2
1621 13 500	- Spanplatten und ähnliche Platten aus holzigen Stoffen (z.B. Bambus, Getreidestroh, Flachs- oder Hanfabfällen) darunter zum Absatz bestimmt	m ³ m ³ 1000 EUR	* 33 970 15 876	. 36 218 16 931	. 41 036 19 262	6 5
	Faserplatten aus Holz oder anderen holzigen Stoffen, auch mit Harz o.a. organischen Stoffen hergestellt					
1621 14 231	- - Mitteldichte Faserplatten (MDF) - - Dünn-MDF-Platten, mit einer Dicke von 5 mm oder weniger - - roh/geschliffen darunter zum Absatz bestimmt	m ³ m ³ 1000 EUR	*	4 4
1621 14 239	- - anders bearbeitet darunter zum Absatz bestimmt	m ³ m ³ 1000 EUR	* 212 109 212 109 96 644	. . . 105 610	. . . 98 060	4 4
1621 14 261	- - Leicht-MDF-Platten, mit einer Dicke von mehr als 5 mm bis 9 mm, mit einer Dichte von weniger als 650 kg/m ³ - - roh/geschliffen darunter zum Absatz bestimmt	m ³ m ³ 1000 EUR	* 16 518 16 518 3 093	1 1
1621 14 269	- - - anders bearbeitet darunter zum Absatz bestimmt	m ³ m ³ 1000 EUR	* - - -	- - -	- - -	- -
1621 14 291	- - MDF-Möbelplatten, mit einer Dicke von mehr als 9 mm, mit einer Dichte von 650 kg/m ³ oder mehr bis einschließlich 800 kg/m ³ - - roh/geschliffen darunter zum Absatz bestimmt	m ³ m ³ 1000 EUR	* 845 254 682 751 135 272	781 297 595 590 133 292	772 146 573 082 127 994	8 8
1621 14 299	- - - anders bearbeitet darunter zum Absatz bestimmt	m ³ m ³ 1000 EUR	* 379 832 379 832 106 739	393 724 393 724 135 297	370 883 370 883 129 445	7 7
1621 14 431	- HDF-Platten, mit einer Dichte von mehr als 800 kg/m ³ - - roh/geschliffen darunter zum Absatz bestimmt	m ³ m ³ 1000 EUR	* 1 402 172 308 460	2 028 028 1 707 248 426 174	2 297 164 1 826 715 464 966	9 8
1621 14 439	- - Laminatböden darunter zum Absatz bestimmt	m ² m ² 1000 EUR	* 191 790 324 191 790 324 808 836	189 398 608 189 398 608 868 989	202 335 546 202 335 546 969 772	11 11
1621 14 460	- Andere Faserplatten, mit einer Dichte von mehr als 500 kg/m ³ bis einschließlich 800 kg/m ³ darunter zum Absatz bestimmt	m ³ m ³ 1000 EUR	* . 750 083 265 944	689 320 689 320	3 3

3 Produktion nach Güterarten - Deutschland

Melde-Nr.	Bezeichnung	Einheit	2010	2011	2012	2012 Anzahl der Unternehmen
1	2	3	4	5	6	7
1621 14 491	- Andere Faserplatten, mit einer Dichte von 500 kg/m3 oder weniger u.ä. Erzeugnisse - - aus Holz-Polymer-Werkstoffen, z.B. Terrassendielen darunter zum Absatz bestimmt	t t 1000 EUR	. * 71 085 47 072	. . 45 088 70 162	. . 44 419 73 466	7 7
1621 14 499	- - Andere Faserplatten mit einer Dichte von 500 kg/m3 oder weniger u.ä. Plattenwerkstoffe, z.B. auf der Basis von Stroh, Flachs, Hanf darunter zum Absatz bestimmt	m ³ m ³ 1000 EUR	. *	2 2
1621 21 130	Furnierblätter oder Blätter für Sperrholz (auch zusammengefügt) u.a. Holz, in der Längsrichtung gesägt, gemessert oder geschält, mit einer Dicke von 6 mm oder weniger - keilverzinkt, gehobelt, geschliffen und Brettchen zum Herstellen von holzgefassten Stiften darunter zum Absatz bestimmt	m ³ m ³ 1000 EUR	. * 9 460	. . 8 916	. . 9 912	5 5
1621 21 180	- Andere Furnierblätter oder Blätter, mit einer Dicke von 6 mm oder weniger darunter zum Absatz bestimmt	m ³ m ³ 1000 EUR	. * 183 378 80 142 81 014	. . 186 730 71 901 79 405	. . 126 715 62 335 70 415	26 20
1621 22 000	Verdichtetes Holz in Blöcken, Platten, Bretttern oder Profilen darunter zum Absatz bestimmt	m ³ m ³ 1000 EUR	. * 143 849 143 849 31 001	. . 60 638	. . 56 287	5 5
1621 91 000	Veredlung von Sperrholz, furniertem Holz u.ä. Lagenholz, Span- u.ä. Platten und Faserplatten	1000 EUR	206 907	220 185	234 116	19
1622 10 300	Parkettböden - Parketttafeln für Mosaikfußböden	1000 m ² 1000 EUR	391 7 023	383 7 230	263 5 825	5
1622 10 600	- Andere Parketttafeln	1000 m ² 1000 EUR	10 262 225 785	9 044 205 223	9 792 226 027	14
1623 11 100	Fenster, Fenstertüren, Rahmen und Verkleidungen dafür, Türen und Türrahmen, -verkleidungen und -schwelle, aus Holz - Fenster, Fenstertüren, Rahmen und Verkleidungen dafür	St 1000 EUR	2 357 047 848 327	2 405 118 887 000	2 298 191 873 151	242
1623 11 501	- Türen und Rahmen dafür, Türverkleidungen (auch Türschwelle) - - Türblätter	St 1000 EUR	5 924 641 684 838	6 141 747 736 224	6 224 434 741 994	168
1623 11 505	- - Türzargen, Türverkleidungen (auch Türschwelle)	St 1000 EUR	4 275 162 293 957	4 572 616 316 345	4 889 535 338 670	99
1623 12 000	Verschalungen für Betonarbeiten, Schindeln ("shingles" und "shakes"), aus Holz	1000 m ² 1000 EUR	13 801 114 486	18 414 151 006	16 060 128 488	10
1623 19 001	Andere Bautischler- und Zimmermannsarbeiten aus Holz, a.n.g. - Holzleimbauteile darunter zum Absatz bestimmt	m ³ m ³ 1000 EUR	1 181 791 * 1 095 296 456 010	1 210 554 1 123 788 483 511	1 174 808 1 093 934 472 579	35 35
1623 19 003	- Wandelemente	m ³ 1000 EUR	167 720 90 929	195 476 91 722	180 163 90 190	23
1623 19 005	- Treppen	St 1000 EUR	83 670 112 890	89 364 116 508	97 039 126 575	53
1623 19 007	- Saunakabinen	St 1000 EUR	23 081 71 699	16 305 74 685	15 684 73 058	11
1623 19 009	- Andere Bautischler- und Zimmermannsarbeiten aus Holz, a.n.g.	1000 EUR	889 506	940 362	913 295	189
1623 20 003	Vorgefertigte Gebäude aus Holz - Ein- und Zweifamilienhäuser	m ² St 1000 EUR	947 402 6 992 1 140 639	1 083 714 7 959 1 324 074	1 126 819 8 344 1 472 996	39 39
1623 20 005	- Andere Wohn- und Betriebsgebäude	m ² St 1000 EUR	93 172 330 48 082	140 350 444 53 131	106 569 390 47 044	10 10
1623 20 009	- Andere Gebäude (z.B. Gartenhäuser)	m ² St 1000 EUR	997 274 146 743 157 684	975 522 137 765 164 126	900 775 115 596 168 037	20 20

3 Produktion nach Güterarten - Deutschland

Melde-Nr.	Bezeichnung	Einheit	2010	2011	2012	2012 Anzahl der Unternehmen
1	2	3	4	5	6	7
	Verpackungsmittel, Lagerbehälter und Ladungsträger, aus Holz					
	Flachpaletten; Palettenaufsatzwände; Boxpaletten u.a. Ladungsträger, aus Holz					
1624 11 330	- Flachpaletten; Palettenaufsatzwände	1000 St 1000 EUR	72 176 506 441	79 888 586 155	77 810 590 575	128
1624 11 350	- Boxpaletten u.a. Ladungsträger	1000 St 1000 EUR	6 492 58 582	6 836 64 584	7 006 61 696	12
1624 12 000	Fässer, Tröge, Bottiche, Kübel u.a. Böttcherwaren, Teile dafür (einschl. Fassstäbe)	m ³ 1000 EUR	. 692	. 720	. 595	3
	Andere Verpackungsmittel und Teile dafür, aus Holz					
	- Kisten, Kistchen, Verschläge, Trommeln u.ä. Verpackungsmittel					
1624 13 201	- - ganz oder teilweise aus furniertem Holz oder Sperrholz hergestellt	m ³ 1000 EUR	749 026 220 404	773 605 261 225	758 515 279 327	72
1624 13 209	- - aus anderem Holz hergestellt	m ³ 1000 EUR	510 025 176 290	576 039 195 423	569 963 199 320	78
1624 13 500	- Kabeltrommeln	m ³ 1000 EUR	71 361 29 057	69 652 28 686	51 758 20 203	8
	Holzwaren a.n.g.; Kork-, Flecht- und Korbmacherwaren (ohne Möbel)					
	Werkzeuge, Werkzeugfassungen, -griffe und -stiele; Fassungen, Griffe und Stiele für Besen, Bürsten und Pinsel; Blöcke für die Herstellung von Tabakpfeifen; Schuhformen, -leisten und -spanner, aus Holz					
1629 11 300	- Werkzeuge, Werkzeugfassungen, -griffe und -stiele; Fassungen, Griffe und Stiele für Besen, Bürsten und Pinsel; Schuhformen, -leisten und -spanner, aus Holz	1000 EUR	20 313	26 118	23 095	10
1629 11 800	- Pfeifenrohformen aus Wurzelholz oder anderem Holz	1000 EUR	-	-	-	
1629 12 000	Holzwaren zur Verwendung bei Tisch oder in der Küche	1000 EUR	975	.	823	3
1629 13 000	Hölzer mit Einlegearbeit (Intarsien oder Marketerie); Kästen für Schmuck oder Besteck, Statuetten und andere Ziergegenstände, Innenausstattungsgegenstände (ohne Möbel), aus Holz	1000 EUR	40 875	41 688	43 640	22
	Holzrahmen für Bilder, Fotografien, Spiegel u.ä.; andere Waren aus Holz, a.n.g.					
1629 14 100	- Schuhteile aus Holz	1000 EUR	.	.	.	1
1629 14 200	- Holzrahmen für Bilder, Fotografien, Spiegel u.ä.	1000 EUR	18 763	20 028	20 380	10
	- Andere Holzwaren					
1629 14 905	- - Säрге	St 1000 EUR	149 038 29 266	145 530 28 224	144 516 27 344	15
1629 14 907	- - Griffe und Knäufe für Schirme, Stöcke und Peitschen	1000 EUR	-	-	-	
1629 14 908	- - Pellets, Briketts, Scheiten o.ä. Formen aus Sägespänen u.a. Sägebrenprodukten zusammengespreßt	t 1000 EUR	1 768 843 168 560	1 938 412 221 079	1 874 861 235 676	42
1629 14 909	- - Andere Holzwaren (ohne Säрге)	1000 EUR	540 018	433 044	410 820	93
	Korkabfälle; Korkschrot und Korkmehl; Naturkork, entrindet, zwei- oder vierseitig grob zugerichtet, in Würfeln, Platten, Blättern, Streifen oder anderen Formen					
1629 21 300	- Korkabfälle; Korkschrot und Korkmehl	t 1000 EUR	- -	- -	- -	-

3 Produktion nach Güterarten - Deutschland

Melde-Nr.	Bezeichnung	Einheit	2010	2011	2012	2012 Anzahl der Unternehmen
1	2	3	4	5	6	7
1629 21 500	- Naturkork, entrindet oder grob zugerichtet oder in Würfeln, Platten, Blättern oder Streifen (einschl. Rohlinge zum Herstellen von Stopfen)	t 1000 EUR	- -	- -	- -	- -
1629 22 500	Waren aus Naturkork - Stopfen	t 1000 EUR	- -	- -
1629 22 900	- Andere Waren aus Naturkork Würfel, Quader, Platten, Blätter und Streifen; Fliesen in beliebiger Form; massive Zylinder (einschl. Scheiben), aus Presskork	t 1000 EUR	- -	. .	- -	- -
1629 23 200	- Stopfen für Schaumwein, auch mit Scheiben aus Naturkork	t 1000 EUR	- -	- -	- -	- -
1629 23 500	- Andere Stopfen (z.B. für 'stille' Weine)	t 1000 EUR	- -	- -	- -	- -
1629 23 800	- Massive Zylinder (einschl. Scheiben); Würfel, Quader, Platten, Blätter und Streifen; Fliesen in beliebiger Form	t 1000 EUR	2 2
1629 24 000	Waren aus Presskork, a.n.g.	t 1000 EUR	121 2 660	2 2
1629 25 000	Flechtwaren und Korbmacherwaren (ohne Möbel)	t 1000 EUR	3 3
1699 99 000	Veredlung von Erzeugnissen dieser Güterabteilung	1000 EUR	158 212	127 163	122 644	28

Melde-Nr.	Bezeichnung	Einheit	2010	2011	2012	2012 Anzahl der Unternehmen
1	2	3	4	5	6	7
	Papier, Pappe und Waren daraus					
	Holz- und Zellstoff					
	Halbstoffe aus Holz oder anderen cellulosehaltigen Faserstoffen					
1711 11 000	Chemische Halbstoffe aus Holz, zum Auflösen darunter zum Absatz bestimmt	t-tr90 % * 1000 EUR	3 3 3
1711 12 000	Chemische Halbstoffe aus Holz (Natron- oder Sulfatzellstoff) (ohne solche zum Auflösen) darunter zum Absatz bestimmt	t-tr90 % * 1000 EUR	979 930 . .	1 032 957	3 3 3
1711 13 000	Chemische Halbstoffe aus Holz (Sulfitzellstoff) (ohne solche zum Auflösen) darunter zum Absatz bestimmt	t-tr90 % * 1000 EUR	444 399 111 901 64 084	454 795 105 154 59 257	495 902 76 268 43 128	5 4 4
	Mechanische oder halbchemische Halbstoffe aus Holz, Halbstoffe aus anderen cellulosehaltigen Faserstoffen					
1711 14 001	- Mechanische Halbstoffe aus Holz (Holzschliff) darunter zum Absatz bestimmt	t-tr90 % * 1000 EUR	1 271 733 . .	1 213 618 . .	1 187 723 . .	12 1 1
1711 14 009	- Halbchemische Halbstoffe aus Holz; Halbstoffe aus anderen cellulosehaltigen Faserstoffen (auch Altpapierstoff, verflüssigt, papiermaschinenfähig aufbereitet) darunter zum Absatz bestimmt	t-tr90 % * 1000 EUR	. 72 456 35 366	1 307 735 . .	1 296 967 51 535 26 263	9 5 5
	Papier und Pappe					
1712 11 000	Zeitungsdruckpapier, in Rollen oder Bogen darunter zum Absatz bestimmt	t * 1000 EUR	2 561 050 2 561 050 1 131 046	2 459 464 2 459 464 1 268 280	2 211 020 2 211 020 1 079 659	7 7 7
1712 12 000	Büttenpapier und Büttenpappe (handgeschöpft) darunter zum Absatz bestimmt	t * 1000 EUR	1 1 1
	Rohpapier und Rohpappe für licht-, wärme- oder elektroempfindliche Papiere und Pappen, Tapetenroh- papier, in Rollen oder Bogen					
1712 13 001	- Rohpapier und Rohpappe für licht-, wärme- oder elektroempfindliche Papiere und Pappen, in Rollen oder Bogen darunter zum Absatz bestimmt	t * 1000 EUR	. 239 366 485 932	. 255 959 538 934	. 312 620 648 933	8 8 8
1712 13 005	- Tapetenrohpapier, weder gestrichen noch überzogen darunter zum Absatz bestimmt	t * 1000 EUR	92 036 92 036 137 907	92 759 92 759 148 495	68 021 68 021 .	5 5 5
1712 14 100	Andere grafische Papiere und Pappen - mit einem Quadratmetergewicht von weniger als 40 g und einer mechanisch gewonnenen Fasermenge von 10 GHT oder weniger (holzfrei) darunter zum Absatz bestimmt	t * 1000 EUR	3 3 3
1712 14 350	- mit einem Quadratmetergewicht von 40 g bis 150 g und einer mechanisch gewonnenen Fasermenge von 10 GHT oder weniger (holzfrei), in Rollen darunter zum Absatz bestimmt	t * 1000 EUR	. 410 090 394 690	. 394 635 415 833	. 395 023 398 048	17 17 17
	- mit einem Quadratmetergewicht von 40 g bis 150 g und einer mechanisch gewonnenen Fasermenge von 10 GHT oder weniger (holzfrei), in Bogen					
1712 14 391	- - in Bogen bis max. DIN A 3 darunter zum Absatz bestimmt	t * 1000 EUR	. 319 928 270 343	. 251 496 230 016	. 237 561 210 171	7 7 7
1712 14 395	- - andere Papiere und Pappen (nicht in Rollen oder Bogen bis max. DIN A 3) darunter zum Absatz bestimmt	t * 1000 EUR	596 681 596 681 677 599	550 993 550 993 667 829	567 412 567 412 678 572	13 13 13
1712 14 500	- mit einem Quadratmetergewicht von mehr als 150 g und einer mechanisch gewonnenen Fasermenge von 10 GHT oder weniger (holzfrei) darunter zum Absatz bestimmt	t * 1000 EUR	. 687 628 362 580	. 683 527 403 417	. 713 211 411 559	13 13 13

3 Produktion nach Güterarten - Deutschland

Melde-Nr.	Bezeichnung	Einheit	2010	2011	2012	2012 Anzahl der Unternehmen
1	2	3	4	5	6	7
1712 14 701	- mit einer mechanisch gewonnenen Fasermenge von mehr als 10 GHT - - in Rollen darunter zum Absatz bestimmt	t t 1000 EUR	. 1 383 474 846 704	. 1 369 738 912 615	1 352 618 1 352 618 874 125	9 9
1712 14 705	- - andere Papiere und Pappen mit einer mechanisch gewonnenen Fasermenge von mehr als 10 GHT darunter zum Absatz bestimmt	t t 1000 EUR	155 368	3 3
1712 20 300	Papiere für die Herstellung von Toilettenpapier, Abschmink- oder Handtüchern, Servietten o.ä. Papiererzeugnissen - Zellstoffwatte darunter zum Absatz bestimmt	t t 1000 EUR	. 14 932 17 328	131 391 . . .	134 395 . . .	4 3
1712 20 550	- Vliese aus Zellstofffasern (sog. Tissue) und gekrepptes Papier - - mit einem Quadratmetergewicht pro Lage von 25 g oder weniger (Tissue) darunter zum Absatz bestimmt	t t 1000 EUR	722 247 182 621 42 033	843 777 135 549 27 737	750 002 23 424 19 463	8 3
1712 20 570	- - mit einem Quadratmetergewicht pro Lage von mehr als 25 g (Krepp) darunter zum Absatz bestimmt	t t 1000 EUR	234 627 111 043 181 382	182 813 77 392 140 908	173 552 70 119 127 144	6 5
1712 20 900	- Andere Papiere für die Herstellung von Toilettenpapier, Abschmink- oder Handtücher, Servietten u.ä. Papiererzeugnisse darunter zum Absatz bestimmt Wellpappenrohpapier	t t 1000 EUR 64 766 .	. 76 876 .	4 3
1712 31 000	Kraftliner, weder gebleicht noch überzogen darunter zum Absatz bestimmt	t t 1000 EUR	2 2
1712 32 000	Gestrichener (white top) Kraftliner; überzogener Kraftliner darunter zum Absatz bestimmt	t t 1000 EUR	- - -	- - -	. . .	1 1
1712 33 000	Halbzellstoffpapier für die Welle der Wellpappe (sog. "fluting") darunter zum Absatz bestimmt	t t 1000 EUR	2 2
1712 34 000	Wellenpapier aus Altpapier und sonstiges Wellenpapier darunter zum Absatz bestimmt	t t 1000 EUR	1 614 507 1 614 507 570 776	2 266 502 2 266 502 945 939	2 405 111 2 405 111 853 669	15 15
1712 35 200	Testliner (Liner aus Altpapier), weder gestrichen noch überzogen - mit einem Quadratmetergewicht von 150 g oder weniger darunter zum Absatz bestimmt	t t 1000 EUR	1 925 655 1 677 156 631 665	. 1 708 162 747 862	. 1 868 584 713 086	19 19
1712 35 400	- mit einem Quadratmetergewicht von mehr als 150 g darunter zum Absatz bestimmt	t t 1000 EUR	. 441 486 161 741	. 448 330 192 712	. 698 858 252 201	12 12
1712 41 200	Papier, weder gestrichen noch überzogen Kraftpapier, weder gestrichen noch überzogen; Kraftsackpapier, gekreppt oder gefältelt - Kraftsackpapier, ungebleicht darunter zum Absatz bestimmt	t t 1000 EUR	- - -	- - -	. . .	1 1
1712 41 400	- Anderes Kraftsackpapier, nicht gekreppt, gefältelt oder durch Pressen oder Prägen gemustert oder perforiert darunter zum Absatz bestimmt	t t 1000 EUR	- - -	- - -	- - -	- -
1712 41 600	- Kraftpapiere und Kraftpappen, mit einem Quadratmetergewicht von 150 g oder weniger darunter zum Absatz bestimmt	t t 1000 EUR	181 354 181 354 224 905	177 755 177 755 222 627	98 375 98 375 102 611	10 10
1712 41 800	- Kraftsackpapier, gekreppt oder gefältelt, auch durch Pressen oder Prägen gemustert oder perforiert darunter zum Absatz bestimmt	t t 1000 EUR	- - -	- - -	. . .	1 1

Melde-Nr.	Bezeichnung	Einheit	2010	2011	2012	2012 Anzahl der Unternehmen	
1	2	3	4	5	6	7	
1712 42 200	Sulfitpackpapier und anderes weder gestrichenes noch überzogenes Papier (außer Papieren und Pappen von der Art, wie sie als Schreibpapiere, Druckpapiere oder als Papiere und Pappen zu anderen graphischen Zwecken verwendet werden) - Sulfitpackpapier	t t	*	.	.	.	6 6
	darunter zum Absatz bestimmt	1000 EUR	82 382	82 905	83 152		
1712 42 400	- Andere Papiere und Pappen, weder gestrichen noch überzogen, mit einem Quadratmetergewicht von 150 g oder weniger, in Rollen oder Bogen (ohne Stroh-, Wellenpapier, Testliner, Sulfitpackpapier, Filter- oder Filzpapier und -pappe)	t t	*	1 536 333	.	977 178	17 17
	darunter zum Absatz bestimmt	1000 EUR	1 378 785	1 127 732	933 209		
1712 42 600	- Papiere und Pappen, weder gestrichen noch überzogen, mit einem Quadratmetergewicht von mehr als 150 g, jedoch weniger als 225 g (ohne Stroh-, Wellenpapier, Testliner, Sulfitpackpapier, Filter- oder Filzpapier und -pappe)	t t	*	100 665	.	.	3 3
	darunter zum Absatz bestimmt	1000 EUR	100 665	.	.		
1712 42 805	- - Papiere und Pappen, weder gestrichen noch überzogen, mit einem Quadratmetergewicht von 225 g oder mehr, aus Altpapier	t t	*	698 558	861 868	855 092	14 14
	darunter zum Absatz bestimmt	1000 EUR	302 387	293 933	509 791	240 827	
1712 42 809	- - Andere Papiere und Pappen, weder gestrichen noch überzogen, mit einem Quadratmetergewicht von 225 g oder mehr	t t	*	503 890	470 792	473 330	10 10
	darunter zum Absatz bestimmt	1000 EUR	274 214	278 150	457 052	269 939	
1712 43 300	Filterpapier und Filterpappe; Filzpapier - Filterpapier und Filterpappe	t t	*	.	144 291	135 104	10 10
	darunter zum Absatz bestimmt	1000 EUR	108 354	107 891	101 301		
1712 43 600	- Filzpapier und Filzpappe	t t	*	.	.	.	2 2
	darunter zum Absatz bestimmt	1000 EUR	.	.	.		
1712 44 000	Zigarettenpapier (nicht in Form von Heftchen, Hülsen oder in Rollen und nicht mit einer Breite von 5 cm oder weniger)	t t	*	.	.	.	2 2
	darunter zum Absatz bestimmt	1000 EUR	.	.	.		
1712 51 000	Ungestrichene Pappe (außer Pappe von der Art, wie sie als Schreibpapier, Druckpapier oder zu anderen grafischen Zwecken verwendet wird)	t t	*	.	.	.	2 2
	darunter zum Absatz bestimmt	1000 EUR	.	.	.		
1712 59 000	Sonstige ungestrichene Pappe	t t	*	.	.	.	2 2
	darunter zum Absatz bestimmt	1000 EUR	.	.	.		
1712 60 000	Pergamentpapier und -pappe, Pergamentersatzpapier, Naturpappapapier, Pergaminpapier u.a. kalandrierte durchsichtige oder durchscheinende Papiere	t t	*	65 604	71 182	74 213	11 11
	darunter zum Absatz bestimmt	1000 EUR	65 604	71 182	74 213		
1712 71 000	Papier und Pappe, bearbeitet Papier und Pappe, zusammengeklebt, auf der Oberfläche weder gestrichen noch überzogen oder getränkt, auch mit Innenverstärkung, in Rollen oder Bogen	t t	*	.	.	.	3 3
	darunter zum Absatz bestimmt	1000 EUR	.	.	.		

3 Produktion nach Güterarten - Deutschland

Melde-Nr.	Bezeichnung	Einheit	2010	2011	2012	2012 Anzahl der Unternehmen
1	2	3	4	5	6	7
1712 72 000	Papiere und Pappen, gekreppt oder gefälzelt, auch durch Pressen oder Prägen gemustert oder perforiert, a.n.g., in Rollen oder Bogen darunter zum Absatz bestimmt	t t 1000 EUR	* 25 848 25 848 57 020	24 483 24 483 58 771	24 164 24 164 61 231	11 11
	Ein- oder beidseitig mit Kaolin oder anderen anorganischen Stoffen gestrichene Papiere und Pappen zum Beschreiben, Bedrucken oder für andere grafische Zwecke, in Rollen oder Bogen - Papiere und Pappen, gestrichen oder überzogen, zum Beschreiben, Bedrucken oder zu anderen grafischen Zwecken, mit einem Gehalt an mechanisch gewonnenen Fasern von 10% oder weniger (holzfrei) - - Rohpapier und Rohpappe für licht-, wärme- oder elektroempfindliche Papiere und Pappen, mit einem Quadratmetergewicht von 150 g oder weniger					
1712 73 351	- - in Rollen darunter zum Absatz bestimmt	t t 1000 EUR	*	3 3
1712 73 355	- - - andere Papiere und Pappen darunter zum Absatz bestimmt - - Andere Papiere und Pappen zum Beschreiben, Bedrucken oder für andere grafische Zwecke	t t 1000 EUR	*	941 270 941 270 723 196	6 6
1712 73 371	- - - in Rollen darunter zum Absatz bestimmt	t t 1000 EUR	* 466 783 466 783 322 844	500 901 500 901 360 785	544 084 544 084 376 069	10 10
1712 73 375	- - - andere Papiere und Pappen darunter zum Absatz bestimmt	t t 1000 EUR	* 668 902 668 902 589 568	616 580 616 580 578 830	528 963 528 963 495 019	9 9
1712 73 600	- Leichtgewichtiges gestrichenes Papier, sog. "LWC-Papier", mit einer mechanisch gewonnenen Fasermenge von 10 GHT oder mehr (holzhaltig) darunter zum Absatz bestimmt - Andere gestrichene Papiere und Pappen, zum Beschreiben, Bedrucken und zu anderen grafischen Zwecken, mechanisch gewonnene Fasermenge von 10 GHT oder mehr (holzhaltig) (ohne "LWC-Papier")	t t 1000 EUR	* 1 775 633 1 775 633 1 094 721	1 731 968 1 731 968 1 153 929	1 662 435 1 662 435 1 077 052	8 8
1712 73 750	- - in Rollen darunter zum Absatz bestimmt	t t 1000 EUR	* 650 357 650 357 407 140	652 403 652 403 411 779	581 216 581 216 366 338	5 5
1712 73 790	- - in Bogen darunter zum Absatz bestimmt	t t 1000 EUR	* 481 252 481 252 294 507	531 436 531 436 339 625	510 982 510 982 302 527	6 6
1712 74 000	Ein- oder beidseitig mit Kaolin oder anderen anorganischen Stoffen gestrichene oder überzogene Kraftpapiere und -pappen (ohne solche zum Beschreiben, Bedrucken oder für andere grafische Zwecke), mit einem Quadratmetergewicht von 150 g oder weniger, in Rollen oder Bogen	t 1000 EUR	.	.	.	2
1712 75 000	Ein- oder beidseitig mit Kaolin oder anderen anorganischen Stoffen gestrichene oder überzogene Kraftpapiere und -pappen (ohne solche zum Beschreiben, Bedrucken oder für andere grafische Zwecke), mit einem Quadratmetergewicht von mehr als 150 g, in Rollen oder Bogen	t 1000 EUR	.	.	.	2
1712 76 000	Kohlepapier, präpariertes Durchschreibepapier u.a. Vervielfältigungs- und Umdruckpapier mit einer Breite von ungefaltet mehr als 36 cm, in Rollen oder Bogen	t 1000 EUR	258 991 362 308	217 127 308 237	138 077 .	3

3 Produktion nach Güterarten - Deutschland

Melde-Nr.	Bezeichnung	Einheit	2010	2011	2012	2012 Anzahl der Unternehmen	
1	2	3	4	5	6	7	
1712 77 100	Papiere, Pappen, Zellstoffwatte und Vlies aus Zellstofffasern, gestrichen, überzogen, getränkt, geteert, bituminiert, asphaltiert, gummiert oder mit Klebeschicht versehen (auch aluminisiert), in Rollen oder Bogen - geteert, bituminiert oder asphaltiert	t 1000 EUR	.	.	.	3	
1712 77 330	- selbstklebend	t 1000 EUR	105 273 296 083	106 557 292 844	110 131 195 910	5	
1712 77 350	- gummiert oder mit Klebeschicht versehen (ohne selbstklebendes)	t 1000 EUR	18 517 34 045	17 407 33 336	16 394 32 014	5	
1712 77 550	- mit Kunstharz oder Kunststoff gestrichen, überzogen oder getränkt (auch aluminisiert; ohne Klebeschicht); mit Wachs, Paraffin, Stearin, Öl oder Glycerin überzogen oder getränkt - - gebleicht, mit einem Quadratmetergewicht von mehr als 150 g	t 1000 EUR	123 167 448 437	107 195 439 261	119 729 407 256	12	
1712 77 590	- - Andere Papiere und Pappen, mit einem Quadratmetergewicht von mehr als 150 g	t 1000 EUR	80 893 317 879	80 079 341 924	81 344 344 925	13	
1712 77 700	- mit Wachs, Paraffin, Stearin, Öl oder Glycerin überzogen oder getränkt	t 1000 EUR	16 468 51 573	16 737 54 297	16 558 54 158	6	
1712 77 803	- Endlosformulare u.a. Papiere und Pappen, Zellstoffwatte und Vliese aus Zellstofffasern, gestrichen, überzogen oder getränkt - - Endlosformulare in Rollen, mit einer Breite von mehr als 15 cm, oder Bogen, mit einer Breite von mehr als 36 cm darunter zum Absatz bestimmt	t t 1000 EUR	.	.	.	3 2	
1712 77 805	- - Andere Papiere und Pappen, Zellstoffwatte und Vliese aus Zellstofffasern darunter zum Absatz bestimmt	t t 1000 EUR	96 614 95 286 227 166	.	193 739 358 713	15 15	
1712 78 200	Innen graue, ein- oder beidseitig mit Kaolin oder anderen anorganischen Stoffen gestrichene oder überzogene Kraft- und Multiplexpapiere und -pappen (ohne solche zum Beschreiben, Bedrucken oder für andere grafische Zwecke), in Rollen oder Bogen - Kraftpapiere und -pappen (nicht in Rollen oder Bogen bis max. DIN A 3) darunter zum Absatz bestimmt	t t 1000 EUR	*	.	.	1 1	
1712 78 500	- Multiplexpapiere und -pappen, ungebleicht darunter zum Absatz bestimmt	t t 1000 EUR	*	.	.	1 1	
1712 79 530	- - jede Lage gebleicht darunter zum Absatz bestimmt	t t 1000 EUR	*	.	.	- -	
1712 79 550	- - mit nur einer gebleichten Außenlage darunter zum Absatz bestimmt	t t 1000 EUR	*	.	.	1 1	
1712 79 700	- Andere gestrichene oder überzogene Papiere und Pappen darunter zum Absatz bestimmt	t t 1000 EUR	*	481 094 481 094 304 987	485 766 485 766 331 740	. . 268 384	5 5

Melde-Nr.	Bezeichnung	Einheit	2010	2011	2012	2012 Anzahl der Unternehmen
1	2	3	4	5	6	7
	Papier-, Karton- und Pappwaren					
	Wellpapier und -pappe; Verpackungsmittel aus Papier, Karton und Pappe					
1721 11 000	Wellpapier und -pappe, in Rollen oder Bogen, auch perforiert darunter zum Absatz bestimmt	t t 1000 EUR	* 5 024 941 2 405 866 1 300 367	5 095 404 2 412 331 1 534 120	4 976 221 2 357 053 1 429 280	69 49
1721 12 300	Säcke, Beutel, Tüten aus Papier - Säcke und Beutel mit einer Bodenbreite von 40 cm oder mehr	t 1000 EUR	133 304 226 148	135 009 248 440	125 131 238 102	13
1721 12 500	- Andere Säcke, Beutel oder Tüten (ohne Schallplattenhüllen)	t 1000 EUR	190 252 460 870	191 490 488 644	182 567 475 925	29
1721 13 000	Schachteln und Kartons aus Wellpapier oder Wellpappe	t 1000 EUR	4 046 046 4 118 749	4 189 563 4 651 090	4 149 952 4 586 653	155
	Faltschachteln und -kartons, aus nicht gewelltem Papier oder nicht gewellter Pappe					
1721 14 001	- für Flüssigkeiten	t 1000 EUR	496 216 966 544	506 301 999 360	498 217 1 047 275	4
1721 14 003	- Andere Faltschachteln u. -kartons aus Karton	t 1000 EUR	861 538 1 825 541	859 862 1 903 657	857 959 1 889 697	101
1721 14 005	- Andere Faltschachteln u. -kartons aus Vollpappe	t 1000 EUR	546 197 536 033	505 368 507 824	478 758 484 724	80
1721 14 007	- Displays (Trays) aus Karton oder Vollpappe	t 1000 EUR	155 720 302 439	219 686 379 803	220 498 378 437	44
1721 14 009	- Andere Faltschachteln u. -kartons, aus nicht gewelltem Papier oder nicht gewellter Pappe	t 1000 EUR	58 378 145 641	61 771 159 504	57 732 148 901	19
	Andere Verpackungsmittel aus Papier, Pappe, Zellstoffwatte oder Vliesen aus Zellstofffasern (einschl. Schallplattenhüllen); Pappwaren zur Verwendung in Büros, Läden u. dgl.					
	- Andere Verpackungs- und Aufbewahrungsmittel (einschl. Schallplattenhüllen) aus Papier oder Pappe, Zellstoffwatte oder Vliesen aus Zellstofffasern					
1721 15 303	- - Dosen, Trommeln und Fässer	t 1000 EUR	126 183 155 671	130 021 163 397	137 401 170 337	10
1721 15 305	- - Flexible Verpackungs- und Aufbewahrungsmittel (z.B. Schallplattenhüllen, Weichpackungen, Verpackungszuschnitte)	t 1000 EUR	89 529 226 906	94 723 245 258	94 011 254 469	26
1721 15 309	- - Andere Verpackungs- und Aufbewahrungsmittel	t 1000 EUR	46 244 73 330	46 873 .	41 155 .	14
1721 15 500	- Pappwaren zur Verwendung in Büros, Läden u. dgl.	t 1000 EUR	458 4 640	253 .	. .	2
	Haushalts-, Hygiene- und Toilettenartikel aus Zellstoff, Papier und Pappe					
	Toilettenpapier, Taschen-, Abschmink-, Hand- und Tischtücher, Servietten aus Papierhalbstoff, Papier, Zellstoffwatte oder Vliesen aus Zellstofffasern					
1722 11 200	- Toilettenpapier	t 1000 EUR	686 455 1 289 226	812 360 1 391 885	975 055 1 386 912	14
1722 11 400	- Taschen- und Abschminktücher	t 1000 EUR	146 042 250 509	138 329 241 846	131 552 226 046	7
1722 11 600	- Handtücher	t 1000 EUR	402 951 718 450	383 892 680 847	343 571 615 921	9
1722 11 800	- Tischtücher und Servietten aus Papierhalbstoff, Papier, Zellstoffwatte oder Vliesen aus Zellstofffasern	t 1000 EUR	113 466 362 355	87 089 333 935	82 982 317 828	11

3 Produktion nach Güterarten - Deutschland

Melde-Nr.	Bezeichnung	Einheit	2010	2011	2012	2012 Anzahl der Unternehmen
1	2	3	4	5	6	7
1722 12 100	Monatsbinden und Tampons, Windeln und Windeleinlagen für Kleinkinder u.ä. Hygieneartikel sowie Bekleidung und Bekleidungszubehör, aus Papierhalbstoff, Papier, Zellstoffwatte oder Vliesen aus Zellstofffasern - Hygienische Binden und Tampons, Windeln für Kleinkinder u.ä. hygienische Waren, aus Watte	t 1000 EUR	7 749 50 691	8 511 62 275	9 710 67 746	3
1722 12 200	- Hygienische Binden, Tampons u.ä. Waren aus Papierhalbstoff, Papier, Zellstoffwatte oder Vliesen aus Zellstofffasern	t 1000 EUR	88 189 188 846	88 974 196 966	87 965 202 779	6
1722 12 300	- Windeln für Kleinkinder u.ä. Waren zu hygienischen Zwecken aus Papierhalbstoff, Papier, Zellstoffwatte oder Vliesen aus Zellstofffasern	t 1000 EUR	607 986 859 784	581 778 774 935	548 359 735 005	7
1722 12 403	- Watte; andere Waren aus Watte - - Watte aus Spinnstoffen und Waren daraus, für medizinische Zwecke	t 1000 EUR	.	.	.	1
1722 12 405	- - Industriewatte aus Spinnstoffen darunter zum Absatz bestimmt	t 1000 EUR	.	.	.	4 4
1722 12 409	- - Andere Watte aus Spinnstoffen und Waren daraus darunter zum Absatz bestimmt	t 1000 EUR	87 211	103 345	95 767	3 3
1722 12 500	- Bekleidung und Bekleidungs-zubehör aus Papier, Zellstoff oder Vliesen	t 1000 EUR	-	-	-	-
1722 12 900	- Andere Waren aus Papier zum Gebrauch im Haushalt, im Krankenhaus, bei der Körperpflege oder zu hygienischen Zwecken	t 1000 EUR	53 316 160 799	75 701 205 773	86 938 231 185	13
1722 13 000	Tabletts, Schüsseln, Teller, Tassen, Becher u.ä. Waren, aus Papier oder Pappe	t 1000 EUR	58 457 133 403	56 737 138 397	55 518 132 499	9
1723 11 000	Schreibwaren und Bürobedarf aus Papier, Karton oder Pappe Kohle-, Vervielfältigungs-, Durchschreibe-, Umdruckpapier; Papier, gummiert oder mit Klebeschicht, in Streifen oder Rollen	t 1000 EUR	435	464	.	3
1723 12 300	Briefumschläge, Einstückbriefe, Postkarten (ohne Bilder), aus Papier oder Pappe; Zusammenstellungen solcher Schreibwaren in Pappschachteln u.ä. Behältnissen - Briefumschläge	1000 St 1000 EUR	23 085 308 292 561	23 067 280 291 776	20 746 885 258 556	25
1723 12 500	- Einstückbriefe, Postkarten (ohne Bilder) und Briefkarten	1000 St 1000 EUR	.	.	.	1
1723 12 700	- Zusammenstellungen von Schreibwaren in Schachteln, Taschen u.ä. Behältnissen	t 1000 EUR	.	.	.	3
1723 13 130	Register, Bücher für die kaufmännische Buchführung, Hefte, Schreibunterlagen, Ordner, Durchschreibesätze, Alben für Muster oder Sammlungen und Buchhüllen, aus Papier oder Pappe - Register, Briefblöcke, Merkbücher - - Register, Bücher für die kaufmännische Buchführung, Auftragsbücher und Quittungsbücher	1000 EUR	42 509	44 680	42 703	37
1723 13 150	- - Briefpapierblöcke und Notizblöcke; Merkbücher und Notizbücher ohne Kalendarium	1000 EUR	109 389	120 425	143 577	33
1723 13 170	- - Merkbücher, Notizbücher und Tagebücher mit Kalendarium	1000 EUR	.	.	.	3

3 Produktion nach Güterarten - Deutschland

Melde-Nr.	Bezeichnung	Einheit	2010	2011	2012	2012 Anzahl der Unternehmen
1	2	3	4	5	6	7
1723 13 190	- - Andere Waren oder Bücher wie Gästebücher, Mitgliedsbücher, Mal- und Zeichenpapier in Blockform	1000 EUR	27 735	24 138	23 103	16
1723 13 300	- Hefte	1000 EUR	40 146	36 323	43 274	4
1723 13 500	- Ordner, Schnellhefter (z.B. für Lose-Blatt-Systeme), Einbände, andere als Buchhüllen, und Aktendeckel	1000 EUR	230 093	251 072	232 436	23
1723 13 750	- - Durchschreibesätze und -hefte, auch mit eingelegtem Kohlepapier	1000 EUR	2 225	2 100	1 350	7
1723 13 790	- - Endlosformularsätze	1000 EUR	12 225	11 112	10 168	23
1723 13 800	- Alben für Muster oder für Sammlungen, aus Papier oder Pappe	1000 EUR	33 881	32 053	30 994	11
1723 13 900	- Schreibunterlagen, Buchhüllen u.a. Waren des Schul-, Bürobedarfs und des Papierhandels	1000 EUR	105 051	107 156	101 697	26
1723 14 003	Andere Papiere oder Pappen zum Beschreiben, Bedrucken oder zu anderen grafischen Zwecken - bedruckt, durch Pressen oder Prägen gemustert oder perforiert (z.B. Endlosformulare)	t 1000 EUR	21 307 39 161	18 079 33 322	18 600 33 115	11
1723 14 005	- für Büromaschinen u.ä. Geräte, in Streifen oder Rollen, Breite 15 cm oder weniger	t 1000 EUR	44 267 84 105	45 267 92 231	44 136 96 880	7
1723 14 009	- Andere Papiere oder Pappen zum Beschreiben, Bedrucken oder zu anderen grafischen Zwecken, a.n.g. (z.B. Bogen, Breite 36 cm oder weniger)	t 1000 EUR	70 797 33 653	72 003 43 195	87 972 55 193	8
1724 11 001	Tapeten und Wandverkleidungen aus Papier; Buntglaspapier - Tapeten u.ä. Wandverkleidungen, bestrichen oder überzogen, mit einer Lage Kunststoff versehen	Rollen 1000 EUR	96 643 613 451 447	95 097 316 453 600	96 543 037 487 407	9
1724 11 009	- Andere Tapeten u.ä. Wandverkleidungen; Buntglaspapier	Rollen 1000 EUR	7 931 061 .	7 051 675 .	. .	2
1724 12 000	Wandverkleidungen aus Spinnstoffen	Rollen 1000 EUR	1
1729 11 200	Etiketten aller Art aus Papier oder Pappe, auch bedruckt - Selbstklebeetiketten, bedruckt	t 1000 EUR	78 864 781 691	84 504 810 035	82 773 812 181	98
1729 11 400	- Andere bedruckte Etiketten	t 1000 EUR	62 749 360 540	64 512 379 251	57 554 334 598	47
1729 11 600	- Selbstklebeetiketten, nicht bedruckt	t 1000 EUR	23 068 141 043	23 312 143 965	21 267 136 900	28
1729 11 800	- Andere nichtbedruckte Etiketten	t 1000 EUR	2 433 19 599	2 744 21 806	2 802 24 031	10
1729 12 000	Filterblöcke und Filterplatten aus Papierhalbstoff	t 1000 EUR	- -	- -	- -	-
1729 19 100	Zigarettenpapier, zugeschnitten oder in Form von Heftchen oder Hülsen; Rollen, Spulen, Spindeln u.ä. Unterlagen aus Papierhalbstoff, Papier oder Pappe; Filterpapier und -pappe; andere Waren aus Papier oder Pappe a.n.g. - Zigarettenpapier, in Rollen mit einer Breite von 5 cm oder weniger oder in Form von Heftchen oder Hülsen	t 1000 EUR	. 95 426	. 107 901	. 100 884	3
1729 19 200	- Rollen, Spulen, Spindeln u.ä. Unterlagen aus Papierhalbstoff, Papier oder Pappe, auch gelocht oder gehärtet, zum Aufwickeln von Spinnstoffgarnen	t 1000 EUR	13 694 16 964	13 857 17 959	12 033 15 678	4

3 Produktion nach Güterarten - Deutschland

Melde-Nr.	Bezeichnung	Einheit	2010	2011	2012	2012 Anzahl der Unternehmen
1	2	3	4	5	6	7
1729 19 303	- Andere Rollen, Spulen, Spindeln u.ä. Unterlagen aus Papierhalbstoff, Papier oder Pappe - - Zylindrische Hülsen und Spulenkernkerne zum Aufwickeln von flächigen Materialien	t 1000 EUR	240 498 231 183	233 941 244 190	235 474 247 333	18
1729 19 309	- - Andere Rollen, Spulen, Spindeln u.ä. Unterlagen, a.n.g.	t 1000 EUR	.	7 322	.	3
1729 19 510	- Filterpapier und Filterpappe, zugeschnitten	t 1000 EUR	48 604 193 794	52 469 192 694	48 863 189 766	14
1729 19 550	- Diagrammpapier für Registriergeräte, in Rollen, Bogen oder Scheiben	t 1000 EUR	.	1 232 9 437	.	2
1729 19 570	- Formgepresste Waren aus Papierhalbstoff	t 1000 EUR	.	.	.	4
1729 19 851	- - Dichtungen aus Papier oder Pappe - - Dichtungen aus Papier oder Pappe; Papier und Pappe, gelocht, für Jacquardvorrichtungen u.ä. Maschinen; Papier für bestimmte Verwendungszwecke, z.B. Kondensatorpapier	t 1000 EUR	38 981 73 704	42 532 77 804	36 190 74 808	14
1729 19 852	- - Bierdeckel	t 1000 EUR	.	.	.	2
1729 19 859	- - Andere Waren aus Papier oder Pappe, a.n.g.	t 1000 EUR	130 959 303 977	147 637 320 792	137 110 279 485	43
1799 99 000	Veredlung von Erzeugnissen dieser Güterabteilung	1000 EUR	491 466	529 573	500 348	32

Melde-Nr.	Bezeichnung	Einheit	2010	2011	2012	2012 Anzahl der Unternehmen
1	2	3	4	5	6	7
	Druckerzeugnisse, bespielte Ton-, Bild- und Datenträger					
	Druck von Tageszeitungen einschl. deren Sonntagszeitungen u.a. periodischen Druckschriften, mindestens viermal wöchentlich erscheinend					
1811 10 002	- im Digitaldruckverfahren hergestellt	1000 EUR	.	.	.	2
1811 10 003	- im Offsetdruckverfahren hergestellt	1000 EUR	842 273	877 086	908 413	71
1811 10 009	- in einem anderen Druckverfahren hergestellt	1000 EUR	.	.	.	3
1812 11 000	Druck von Briefmarken, Stempelmarken, Steuerzeichen und dergleichen, nicht entwertet; Papiere mit Stempel; Chipkarten, Scheckformulare; Banknoten, Aktien; Schuldverschreibungen u.ä. Sicherheitspapieren	1000 EUR	.	.	.	4
	Druck von Werbedrucken und Werbeschriften, Verkaufskatalogen u.dgl.					
	- Verkaufskataloge (z.B. Versandhauskataloge, Reisekataloge)					
1812 12 301	- - im Tiefdruckverfahren hergestellt	1000 EUR	336 263	285 014	279 467	7
1812 12 303	- - im Offsetdruckverfahren hergestellt	1000 EUR	687 383	738 129	711 852	157
1812 12 308	- - im Digitaldruckverfahren hergestellt	1000 EUR	62 447	79 217	122 876	44
	- Plakate u.ä. Drucke (z.B. Großflächenplakate, Plakate für Ganzsäulen u.ä. Plakate, City-Poster)					
1812 12 502	- - im Offsetdruckverfahren hergestellt	1000 EUR	314 621	312 171	312 381	233
1812 12 503	- - im Siebdruckverfahren hergestellt	1000 EUR	41 117	42 270	41 172	18
1812 12 504	- - im Digitaldruckverfahren hergestellt	1000 EUR	52 033	66 190	69 804	51
	- Geschäftsberichte					
1812 12 505	- - im Offsetdruckverfahren hergestellt	1000 EUR	43 325	37 916	33 695	77
1812 12 506	- - im Digitaldruckverfahren hergestellt	1000 EUR	27 101	27 211	26 091	21
	- Andere Werbedrucke und Werbeschriften (z.B. Prospekte, Werbebeilagen für Zeitungen und Zeitschriften, Werbeaufkleber, Jubiläumsschriften u.ä. Werbedrucke)					
1812 12 507	- - im Offsetdruckverfahren hergestellt	1000 EUR	3 617 634	3 834 748	3 648 571	569
1812 12 508	- - im Tiefdruckverfahren hergestellt	1000 EUR	279 552	331 100	299 582	12
1812 12 509	- - im Digitaldruckverfahren hergestellt	1000 EUR	173 429	153 104	144 130	94
	Druck von anderen Zeitschriften u.a. periodischen Druckschriften, weniger als viermal wöchentlich erscheinend					
	- von Zeitungen (z.B. Wochenzeitungen)					
1812 13 001	- - im Offsetdruckverfahren hergestellt	1000 EUR	188 686	213 748	210 953	62
1812 13 002	- - im Digitaldruckverfahren hergestellt	1000 EUR	3 071	3 246	2 861	6
1812 13 003	- - in einem anderen Druckverfahren hergestellt	1000 EUR	3 890	2 603	2 070	4
	- von Anzeigenblättern, Annoncenzeitungen					
1812 13 004	- - im Offsetdruckverfahren hergestellt	1000 EUR	250 165	233 723	228 201	91
1812 13 005	- - im Digitaldruckverfahren hergestellt	1000 EUR	.	.	.	1
1812 13 006	- - in einem anderen Druckverfahren hergestellt	1000 EUR	.	.	.	1
	- von anderen Zeitschriften (z.B. Illustrierte, Magazine, Fach-, Kunden-, Mitglieder-, Werks- u.a. Publikumszeitschriften)					
1812 13 007	- - im Offsetdruckverfahren hergestellt	1000 EUR	808 730	768 754	775 115	204
1812 13 008	- - im Tiefdruckverfahren hergestellt	1000 EUR	704 033	623 799	513 607	8
1812 13 009	- - in einem anderen Druckverfahren hergestellt	1000 EUR	54 962	60 010	58 557	10

Melde-Nr.	Bezeichnung	Einheit	2010	2011	2012	2012 Anzahl der Unternehmen
1	2	3	4	5	6	7
1812 14 070	Druck von Büchern, Landkarten, hydrographischen oder ähnlichen Karten aller Arten, Bildern, Zeichnungen und Fotografien und Ansichtspostkarten - Bücher, Broschüren u.ä. Drucke in losen Bogen oder in Blättern, auch gefalzt - Bücher, Broschüren u.ä. Druck-erzeugnisse, festgebunden oder broschiert (ohne Wörterbücher und Enzyklopädien) (z.B. Sach-, Adress-, Telefon-, Schul-, Kunst-u.a. Bücher)	1000 EUR	417 494	429 717	445 670	137
1812 14 141	- - Adress- und Telefonbüchern (z.B. Einwohner-, Wirtschafts-, Export-, Fachadressbücher) - - Andere Bücher (ohne Adress- und Telefonbücher) (z.B. Sach-, Schul-, Kunst-, u.a. Bücher)	1000 EUR	123 401	120 883	125 374	24
1812 14 143	- - - im Offsetdruckverfahren hergestellt	1000 EUR	555 474	541 313	515 126	146
1812 14 144	- - - im Digitaldruckverfahren hergestellt	1000 EUR	12 746	12 743	12 787	19
1812 14 149	- - - in einem anderen Druckverfahren hergestellt - - Bilderbücher, Zeichen- und Malbücher für Kinder	1000 EUR	9 048	9 661	7 585	6
1812 14 211	- - - im Offsetdruckverfahren hergestellt	1000 EUR	26 291	29 568	29 467	22
1812 14 212	- - - in einem anderen Druckverfahren hergestellt	1000 EUR	-	.	.	1
1812 14 280	- Wörterbücher und Enzyklopädien, auch in Form von Teilheften, festgebunden oder broschiert	1000 EUR	9 600	9 310	7 483	13
1812 14 350	- Druck von kartografischen Erzeugnissen in Form von Büchern oder Broschüren	1000 EUR	.	8 564	.	4
1812 14 420	- Druck von anderen kartografischen Erzeugnissen, z.B. Wandkarten	1000 EUR	3 865	1 870	1 526	7
1812 14 490	- Druck von illustrierten Postkarten	1000 EUR	15 313	13 740	12 807	47
1812 14 560	- Glückwunschkarten und bedruckten Karten mit persönlichen Mitteilungen, auch mit Briefumschlägen oder Verzierungen aller Art	1000 EUR	19 718	28 478	30 168	39
1812 14 630	- Druck von Bildern, Kunstblättern und Fotografien	1000 EUR	131 579	127 356	134 090	16
1812 19 100	- Kalender aller Art, bedruckt, einschl. Blöcke von Abreißkalendern	1000 EUR	95 339	94 824	96 024	101
1812 19 200	- Druck von Noten (einschl. Braille-Noten)	1000 EUR	3 337	3 350	2 492	5
1812 19 300	- Druck von Abziehbildern aller Art - Andere Drucke, a.n.g.	1000 EUR	60 703	75 321	77 307	27
1812 19 901	- - Bedrucken von anderen Materialien als Papier (einschl. Bedrucken von Kunststoffetiketten, Kunststofftüten, Glasplatten, usw.)	1000 EUR	442 702	492 463	541 728	86
1812 19 903	- - Endlosformulare, a.n.g. (z.B. Schnelltrenn-Formulare)	1000 EUR	317 904	315 721	278 915	87
1812 19 905	- - Einlasskarten für Veranstaltungen, Fahrscheine, Eintrittskarten u.a. Tickets	1000 EUR	36 175	35 739	33 419	32
1812 19 907	- - Andere Drucke für private oder gewerbliche Zwecke (ohne Endlosformulare), z.B. Formblätter, Geschäftsdrucksachen, Familiendrucksachen	1000 EUR	950 366	985 154	961 127	461
1812 19 909	- - Andere Drucke, a.n.g. (z.B. Kundenkarten, Mitgliedsausweise ohne Speicherchip oder Magnetstreifen)	1000 EUR	993 775	993 662	964 458	96
1813 10 000	Satz- und Bildherstellung	1000 EUR	263 326	264 006	260 109	144
1813 20 002	Druckformen; Lithographiesteine, Platten und Zylinder, für den Druck zugerichtet (z.B. geschliffen, gekörnt, poliert) - Hochdruck-Druckformen mit Druckbild (z.B. Flexoklischees, Gummi-klischees, Kunststoffklischees usw.)	1000 EUR	112 626	127 744	126 592	34
1813 20 004	- Druckformen für den Offsetdruck	1000 EUR	61 850	62 175	58 557	53
1813 20 006	- Tiefdruckzylinder oder Platten mit Druckbild (z.B. Kopiervorlagen)	1000 EUR	166 883	172 617	167 809	17

3 Produktion nach Güterarten - Deutschland

Melde-Nr.	Bezeichnung	Einheit	2010	2011	2012	2012 Anzahl der Unternehmen
1	2	3	4	5	6	7
1813 20 009	- Andere Druckformen mit Druckbild z.B. für den Siebdruck); Druckformen ohne Druckbild, nicht sensibilisiert	1000 EUR	99 125	103 651	94 636	40
1813 30 003	Sonstige Druckereileistungen - Herstellung von reprografischen Produkten (z.B. Overheadfolien)	1000 EUR	89 460	95 740	93 778	32
1813 30 005	- Gestaltung von Erzeugnissen des Druckgewerbes (z.B. Offline- und Online-Bearbeitung, Entwerfen, Aufbereiten von Text, Bild, Grafik, im Multimedia-Bereich)	1000 EUR	174 323	186 540	186 184	77
1813 30 007	- Mediendienstleistungen (z.B. Datenbanken, Web-to-Print)	1000 EUR	150 290	159 907	136 269	68
1814 10 100	Druckweiterverarbeitung von Büchern, Zeitschriften, Werbedrucken u.a. Drucksachen - von Büchern usw. durch Falzen, Zusammentragen, Heften, Binden, Beschneiden	1000 EUR	173 099	178 241	163 813	75
1814 10 300	- von Zeitschriften, Broschüren, Katalogen und Werbedrucken (z.B. Prospekten, Musterkarten usw.) durch Falzen, Zusammentragen, Heften, Klebbinden	1000 EUR	621 557	609 810	515 650	111
1814 10 500	- von anderen Drucksachen, bedruckten Papieren oder Karton (z.B. Formularen, Etiketten, Kalendern) durch Falzen, Lochen, Stanzen, Prägen, Kleben, Kaschieren	1000 EUR	155 469	158 567	167 929	92
1820 10 100	Vervielfältigung von Schallplatten, Magnettonbändern und "Compact Discs" - Vervielfältigung von Schallplatten - Vervielfältigung von Magnettonbändern	1000 EUR	.	.	.	2
1820 10 300	- - mit einer Breite von 4 mm oder weniger	1000 EUR	.	.	-	-
1820 10 500	- - mit einer Breite von mehr als 4mm bis 6,5 mm	1000 EUR	-	-	-	-
1820 10 700	- Vervielfältigung von "Compact Discs"	1000 EUR	223 075	209 730	208 225	15
1820 20 500	Vervielfältigung von bespielten Bildträgern - Vervielfältigung von Magnetbändern mit Bildaufzeichnungen mit einer Breite von mehr als 6,5 mm	1000 EUR	.	.	.	1
1820 20 700	- Vervielfältigung von "Video Discs" und von anderen Aufzeichnungsträgern	1000 EUR	332 020	257 758	269 989	9
1820 30 300	Vervielfältigung von bespielten Datenträgern - Vervielfältigung von Magnetbändern mit EDV-Daten, mit einer Breite von 4 mm oder weniger	1000 EUR	-	-	-	-
1820 30 500	- Vervielfältigung von Magnetbändern mit EDV-Daten, mit einer Breite von mehr als 4 mm	1000 EUR	-	-	-	-
1820 30 700	- Vervielfältigung von anderen Trägern mit EDV-Daten (z.B. auf Platten, CD-ROMs, Disketten)	1000 EUR	114 692	108 443	77 915	14

3 Produktion nach Güterarten - Deutschland

Melde-Nr.	Bezeichnung	Einheit	2010	2011	2012	2012 Anzahl der Unternehmen
1	2	3	4	5	6	7
	Kokereierzeugnisse und Mineralölerzeugnisse					
	Kokereierzeugnisse					
1910 10 000	Koks und Schmelzkoks aus Steinkohle, Braunkohle oder Torf, auch agglomeriert; Retortenkohle	t-Trocken TJ 1000 EUR	6 413 206 102 953 922 406	6 182 418 104 799 1 078 567	8 089 028 150 029 1 011 927	5 5
1910 20 000	Teer aus Steinkohle, Braunkohle oder Torf u.ä. Mineralteere, auch entwässert oder teilweise destilliert (einschl. rekonstituierter Teere)	t TJ t TJ 1000 EUR	* * 273 936 7 793 273 936 7 793 55 733	277 010 8 027 277 010 8 027 70 034	255 878 7 208 255 878 7 208 65 789	6 6 6 6
1910 30 000	Pech und Pechkoks aus Steinkohlen-teer oder anderen Mineralteeren darunter zum Absatz bestimmt	t t 1000 EUR	* * 201 954 201 954	2 2
	Mineralölerzeugnisse und Briketts					
1920 11 000	Briketts u.ä. feste Brennstoffe - Steinkohlenbriketts u.ä. aus Steinkohle gewonnene feste Brennstoffe darunter zum Absatz bestimmt	t TJ t TJ 1000 EUR	* * - - - - -	- - - - -	- - - - -	- - - -
1920 12 000	- Braunkohlenbriketts u.ä. aus Braunkohle gewonnene feste Brennstoffe darunter zum Absatz bestimmt	t TJ t TJ 1000 EUR	* *	4 4 3 3
1920 13 000	- Torfbriketts u.ä. aus Torf gewonnene feste Brennstoffe darunter zum Absatz bestimmt	t t 1000 EUR	* *	1 1
	Motorentreibstoffe, Heizöle u.a. Mineralöle					
1920 21 000	Motorenbenzin (einschl. Flugbenzin) darunter Lohnarbeit	t 1000 EUR t 1000 EUR	21 541 635 5 301 106 13 598 847 461 909	21 015 560 6 012 010 13 607 237 440 711	20 577 748 6 717 643 13 206 695 467 142	14 7
	Leichtöle, leichte Zubereitungen a.n.g.					
1920 23 003	- Leichtöl als Raffinerie-Einsatzmaterial (leichtes halbverarbeitetes Destillat für den Einsatz in Raffinerien) darunter zum Absatz bestimmt	t t 1000 EUR	* * 1 527 613 1 098 227 417 267	1 569 999 1 002 960 514 639	1 459 489 994 855 604 636	10 8
1920 23 005	- Leichtes Rohbenzin (leichtes Destillat für den Einsatz in der erdölchemischen Industrie) darunter zum Absatz bestimmt darunter Lohnarbeit	t t 1000 EUR t 1000 EUR	* * 9 455 163 3 696 852 1 281 183 1 487 477 80 889	9 785 049 3 990 963 1 627 807 1 701 630 83 015	9 520 812 3 815 785 1 801 004 1 609 617 92 984	21 17 7
1920 23 007	- Spezial- und Testbenzin (raffinierte Erdöldestillate der Rohbenzin-/Petroleum-Gruppe) darunter zum Absatz bestimmt	t t 1000 EUR	* * . . 235 192 157 937	. . 189 001 150 534	. . 146 059 107 570	11 11
1920 24 000	Leuchtöl (Kerosin), ohne Flugturbinenkraftstoff darunter zum Absatz bestimmt darunter Lohnarbeit	t t 1000 EUR t 1000 EUR	* *	5 5 2
1920 25 000	Flugturbinenkraftstoff aus Leuchtöl (Kerosin) darunter zum Absatz bestimmt darunter Lohnarbeit	t t 1000 EUR t 1000 EUR	* * 4 820 336 4 820 336 1 494 608 2 184 666 75 854	4 984 621 4 984 621 2 142 641 2 135 799 84 316	5 209 663 5 209 663 2 553 264 2 166 902 96 285	11 11 4
	Gasöl					
1920 26 002	- Schweröl als Raffinerie-Einsatzmaterial (schweres halbverarbeitetes Destillat für den Einsatz in Raffinerien) sowie Gas-/Dieselöl (nichtenergetisch) (schweres Destillat für den Einsatz in der erdölchemischen Industrie) darunter zum Absatz bestimmt	t t 1000 EUR	* * 1 060 756 702 765 68 299	1 507 698 861 988 117 554	1 098 683 538 233 82 549	13 9

3 Produktion nach Güterarten - Deutschland

Melde-Nr.	Bezeichnung	Einheit	2010	2011	2012	2012 Anzahl der Unternehmen
1	2	3	4	5	6	7
1920 26 005	- Dieselkraftstoff (Erdöldestillat, 180°C bis 380°C, für Straßen- und Schienenfahrzeuge)	t	29 773 670	30 425 887	30 637 680	12
		1000 EUR	7 765 113	9 886 719	10 856 297	
	darunter Lohnarbeit	t	17 468 157	17 809 401	17 969 252	6
		1000 EUR	558 012	583 186	612 559	
1920 26 007	- Heizöl, leicht (Erdöldestillat, 180°C bis 380°C, zur Erzeugung von Wärme oder Dampf)	t	.	12 564 146	14 055 582	17
	darunter zum Absatz bestimmt	t	14 590 323	12 564 146	14 055 582	17
		1000 EUR	3 752 240	4 308 030	5 968 581	
1920 27 000	Mittelschwere Öle (ohne Flugturbinenkraftstoff (Kerosin) u.a. Leuchtöl)	t	.	.	.	5
	darunter zum Absatz bestimmt	t	67 897	3 130	.	4
		1000 EUR	33 026	1 195	3 222	
1920 28 003	Heizöle a.n.g. - Heizöl, schwer, als Raffinerie-Einsatzmaterial (Heizöl für den Einsatz in Raffinerien)	t	1 054 344	1 240 951	1 362 571	9
	darunter zum Absatz bestimmt	t	444 569	532 715	330 718	5
		1000 EUR	41 839	.	.	
1920 28 005	- Heizöl, schwer, mit niedrigem Schwefelgehalt (Schwefelgehalt von weniger als 1 GHT)	t	2 468 961	.	.	16
	darunter zum Absatz bestimmt	t	2 253 842	2 564 512	2 450 102	16
		1000 EUR	773 017	1 165 036	1 226 026	
1920 28 007	- Heizöl, schwer, mit hohem Schwefelgehalt (Schwefelgehalt von mehr als 1 GHT)	t	.	.	.	11
	darunter zum Absatz bestimmt	t	3 954 401	3 814 120	4 169 940	11
		1000 EUR	478 250	560 424	622 335	
1920 29 300	Schmieröle; Schweröle a.n.g. - Schmieröle als Raffinerie-Einsatzmaterial (Schmieröle für den Einsatz in Raffinerien)	t	719 797	669 436	665 581	6
	darunter zum Absatz bestimmt	t	719 797	669 436	665 581	6
		1000 EUR	498 762	586 778	645 468	
	- Schmieröle (Flüssigdestillate, mit einem Mineralölgehalt von 70 GHT oder mehr, aus Rohöl, einschl. Motorenölen, technischen Ölen und Schmierfetten)					
1920 29 502	- - Motoren-, Kompressoren- und Turbinenöle	t	601 502	628 507	647 159	13
		1000 EUR	987 809	1 161 507	1 273 925	
1920 29 503	- - Hydrauliköle	t	158 175	167 492	167 571	19
		1000 EUR	192 895	234 811	241 037	
1920 29 504	- - Weißöle; Paraffinum liquidum	t	97 391	99 713	102 326	10
		1000 EUR	95 861	119 814	126 722	
1920 29 505	- - Getriebeöle	t	168 145	179 192	184 902	15
		1000 EUR	353 698	422 633	454 372	
1920 29 506	- - Metallbearbeitungs-, Formen- und Korrosionsschutzöle	t	155 809	175 258	166 588	26
		1000 EUR	332 695	401 470	400 487	
1920 29 509	- - Andere Schmieröle und Öle, z.B. Schmieröle, nichtenergetisch, für den Einsatz in der erdölchemischen Industrie; Elektro-Isolieröle	t	.	.	.	25
	darunter zum Absatz bestimmt	t	666 820	568 483	542 296	25
		1000 EUR	640 145	663 355	662 198	
1920 31 001	Gasförmige Kohlenwasserstoffe (ohne Erdgas) Propan und Butane, verflüssigt - Flüssiggas (LPG) (Gemisch aus leichten Kohlenwasserstoffen, durch erhöhten Druck in flüssigem Zustand erhalten, zur Verwendung als Kraft- oder Brennstoff) (auch Propan, chemisch rein)	t	931 853	920 643	911 553	15
		TJ	42 791	42 268	41 838	15
	darunter zum Absatz bestimmt	t	931 853	920 643	911 553	15
		TJ	42 791	42 268	41 838	15
		1000 EUR	155 538	163 111	188 736	
1920 31 002	- Flüssiggas (LPG) als Raffinerie-Einsatzmaterial (Propan/Butane für den Einsatz in Raffinerien) (auch Methan, chemisch rein) sowie nichtenergetisches Flüssiggas (LPG) (Propan/Butane für den Einsatz in der erdölchemischen Industrie)	t	.	.	1 836 861	14
		TJ	.	.	112 306	14
	darunter zum Absatz bestimmt	t	1 758 864	1 695 029	1 749 924	13
		TJ	80 740	78 186	79 916	13
		1000 EUR	293 731	369 854	460 575	

3 Produktion nach Güterarten - Deutschland

Melde-Nr.	Bezeichnung	Einheit	2010	2011	2012	2012 Anzahl der Unternehmen
1	2	3	4	5	6	7
1920 32 000	Raffineriegas (z.B. Ethylen, Propylen, Butylen, Butadien, verflüssigt u.a. rohe gasförmige Kohlenwasserstoffe, ohne Erdgas)	t	6 906 775	6 786 285	6 785 462	21
		TJ	906 551	868 514	906 608	21
	darunter zum Absatz bestimmt	t	4 157 396	4 161 616	4 068 999	21
		TJ	199 128	200 299	199 288	21
		1000 EUR	999 330	1 141 137	1 267 313	
1920 41 000	Andere Mineralölerzeugnisse - Vaseline; Paraffin, mikrokristallines Erdölwachs, paraffinische Rückstände ("slack wax"), Ozokerit, Montanwachs, Torfwachs, andere Mineralwachse	t	450 027	426 813	424 492	10
	darunter zum Absatz bestimmt	t	450 027	426 813	424 492	10
		1000 EUR	398 478	426 668	448 025	
1920 42 400	- Petrolkoks (schwarzes festes Erzeugnis, durch Kracken oder Karbonisation von Einsatzmaterial-Rückständen, bestehend aus Kohlenstoff 90 bis 95%)	t	.	.	.	8
	darunter zum Absatz bestimmt	TJ	.	.	.	8
		t	1 827 828	1 576 561	1 560 670	7
		TJ	53 335	46 012	45 543	7
	darunter Lohnarbeit	1000 EUR	117 233	128 210	128 455	
		t	1 093 673	1 130 303	1 081 934	4
		TJ	31 914	32 987	31 575	4
		1000 EUR	8 749	10 864	10 035	
1920 42 500	- Bitumen aus Erdöl (schwarzes oder dunkelbraunes festes oder halbfestes dicht- und haftfähiges thermoplastisches Material)	t	.	.	.	16
	darunter zum Absatz bestimmt	t	3 461 703	3 986 819	3 652 342	15
		1000 EUR	423 098	645 864	728 010	
1920 42 700	- Andere Rückstände aus Erdöl oder Öl aus bituminösen Mineralien	t	.	.	.	13
	darunter zum Absatz bestimmt	t	1 646 378	1 422 778	1 489 243	13
		1000 EUR	208 758	230 318	249 233	
1999 99 000	Veredlung von Erzeugnissen dieser Güterabteilung (ohne Wiederaufbereitung von radioaktiven Brennelementen)	1000 EUR	.	.	.	2

Melde-Nr.	Bezeichnung	Einheit		2010	2011	2012	2012 Anzahl der Unternehmen
1	2	3		4	5	6	7
	Chemische Erzeugnisse						
	Industriegase Edelgase, Wasserstoff, Stickstoff, Sauerstoff						
2011 11 200	- Argon	1000 m³	*	219 128	224 086	228 124	11
	darunter zum Absatz bestimmt	1000 m³		219 128	224 086	228 124	11
		1000 EUR		100 935	91 584	86 763	
2011 11 300	- Edelgase (ohne Argon)	1000 m³	*	.	.	.	1
	darunter zum Absatz bestimmt	1000 m³		.	.	.	1
		1000 EUR		.	.	.	
2011 11 500	- Wasserstoff	1000 m³	*	4 986 041	4 904 567	4 839 479	19
	darunter zum Absatz bestimmt	1000 m³		1 940 963	1 895 380	1 824 845	17
		1000 EUR		248 740	255 453	255 951	
2011 11 600	- Stickstoff	1000 m³	*	5 929 206	5 847 655	5 679 459	13
	darunter zum Absatz bestimmt	1000 m³		.	.	.	12
		1000 EUR		251 678	247 449	242 555	
2011 11 700	- Sauerstoff	1000 m³	*	6 933 606	6 464 331	6 080 519	10
	darunter zum Absatz bestimmt	1000 m³		.	.	.	10
		1000 EUR		354 381	311 829	304 936	
	Gasförmige anorganische Sauerstoff- verbindungen der Nichtmetalle (ohne Schwefeldioxid)						
2011 12 300	- Kohlenstoffdioxid	t	*	1 003 592	1 055 121	1 005 976	7
	darunter zum Absatz bestimmt	t		.	.	.	7
		1000 EUR		39 059	40 301	43 938	
2011 12 500	- Schwefeltrioxid, Diarsentrioxid	t	*	.	.	.	4
	darunter zum Absatz bestimmt	t		.	.	.	4
		1000 EUR		37	.	.	
2011 12 700	- Stickstoffoxide	t	*	.	.	.	1
	darunter zum Absatz bestimmt	t		.	.	.	1
		1000 EUR		.	.	.	
2011 12 900	- Andere anorganische Sauerstoff- verbindungen der Nichtmetalle	t	*	645 089	.	.	3
	darunter zum Absatz bestimmt	t		242 967	.	16 242	3
		1000 EUR		68 516	.	20 191	
2011 13 000	- Flüssige Luft (einschl. von Edelgasen befreiter flüssiger Luft); Pressluft	t	*	2 288 047	2 290 399	2 264 022	6
	darunter zum Absatz bestimmt	t		.	.	.	5
		1000 EUR		13 123	16 287	16 467	
	Farbstoffe und Pigmente						
2012 11 300	- Zinkoxid; Zinkperoxid; Titanoxide	t	*	67 144	69 696	70 769	8
	darunter zum Absatz bestimmt	t		.	.	.	8
		1000 EUR		93 719	95 497	84 851	
2012 11 500	- Titanoxide	t-TiO2	*	423 299	411 806	367 752	6
	darunter zum Absatz bestimmt	t-TiO2		423 299	411 806	367 752	6
		1000 EUR		783 602	1 076 589	1 080 287	
2012 12 000	Chromoxide und -hydroxide; Mangan- oxide; Bleioxide; Mennige und Orangemennige; Kupferoxide und -hydroxide	t	*	75 356	76 366	68 534	8
	darunter zum Absatz bestimmt	t		.	.	.	8
		1000 EUR		110 541	126 326	123 186	
	Ausgewählte anorganische Basen; ausgewählte Metalloxide (einschl. Erdfarben, Metalloxyde und -peroxyde, a.n.g.) (ohne Kupfer- oxide und -hydroxide)						
2012 19 100	- Eisenoxide und -hydroxide; Erdfarben (Geschönte Farberden) mit einem Gehalt an gebundenem Eisen von 70 GHT oder mehr, berechnet als Fe2O3	t	*	.	.	.	10
	darunter zum Absatz bestimmt	t		233 909	223 288	204 198	10
		1000 EUR		264 788	266 709	252 102	
2012 19 300	- Cobaltoxide und -hydroxide; handelsübliche Cobaltoxide	t	*	270	.	162	3
	darunter zum Absatz bestimmt	t		270	.	162	3
		1000 EUR		.	.	.	
2012 19 500	- Lithiumoxid und -hydroxid; Vanadiumoxide und -hydroxide; Nickeloxide und -hydroxide, Ger- maniumoxide und Zirkondioxid	t	*	.	.	.	6
	darunter zum Absatz bestimmt	t		.	.	.	5
		1000 EUR		36 563	32 494	33 017	
2012 19 730	- Molybdänoxide und -hydroxide, Antimonoxide	t	*	3 391	2 620	2 891	4
	darunter zum Absatz bestimmt	t		.	.	.	4
		1000 EUR		11 483	7 580	7 838	
2012 19 750	- Antimonoxide	t	*	.	-	-	-
	darunter zum Absatz bestimmt	t		.	-	-	-
		1000 EUR		.	-	-	-

Melde-Nr.	Bezeichnung	Einheit	2010	2011	2012	2012 Anzahl der Unternehmen
1	2	3	4	5	6	7
2012 19 900	- Andere anorganische Basen, weder in den Unterkategorien 2012 11 bis 2012 19 noch in der Untergruppe 2013 25 genannt, u.a. Metalloxide darunter zum Absatz bestimmt	t t 1000 EUR	* 73 788 120 108	78 771 . 129 930	76 422 . 150 955	18 18
	Farben und Farbstoffe; Gerbstoffe; Tannine und ihre Derivate Synthetische organische Farbmittel, auch chemisch einheitlich; Farbstoffe sowie Zubereitungen auf deren Grundlage; synthetische organische Erzeugnisse als fluoreszierende Aufheller; Farblacke und Zubereitungen auf deren Grundlage					
2012 21 100	- Dispersionsfarbstoffe und Zubereitungen darunter zum Absatz bestimmt	t t 1000 EUR	* 1 933 18 957	10 917 . 29 957	10 811 . 28 110	8 8
2012 21 200	- Säurefarbstoffe, auch metallisiert und Beizenfarbstoffe sowie Zubereitungen darunter zum Absatz bestimmt	t t 1000 EUR	* . 4 521 31 335	5 874 . 29 468	4 266 . 21 450	16 16
2012 21 300	- Basische Farbstoffe und Zubereitungen darunter zum Absatz bestimmt	t t 1000 EUR	* . 5 148 18 089	3 972 3 325 16 052	518 350 2 803	6 6
2012 21 400	- Direktfarbstoffe und Zubereitungen darunter zum Absatz bestimmt	t t 1000 EUR	* 20 741 62 267	14 700 . 47 560	14 331 . 38 299	12 12
2012 21 500	- Küpenfarbstoffe, Reaktivfarbstoffe, organische Pigmente sowie andere synthetische organische Farbmittel und deren Zubereitungen darunter zum Absatz bestimmt	t t 1000 EUR	* 83 075 69 370 876 331	79 623 66 534 910 149	80 458 66 977 870 578	26 26
2012 21 600	- Synthetische organische Erzeugnisse als fluoreszierende Aufheller darunter zum Absatz bestimmt	t t 1000 EUR	* . . 77 307	. . 71 684	. . 67 881	9 9
2012 21 700	- Farblacke; Zubereitungen auf der Grundlage von Farblacken darunter zum Absatz bestimmt	t t 1000 EUR	* 2 613 2 613 23 806	2 888 2 888 27 763	2 637 2 637 27 022	4 4
	Pflanzliche Gerbstoffauszüge; Tannine und ihre Derivate; Farbmittel pflanzlichen oder tierischen Ursprungs (ohne Tierisches Schwarz), auch chemisch einheitlich und Zubereitungen auf deren Grundlage					
2012 22 500	- Pflanzliche Gerbstoffauszüge, Tannine und ihre Salze, Ether, Ester und andere Derivate darunter zum Absatz bestimmt	t t 1000 EUR	*	2 2
2012 22 700	- Farbmittel pflanzlichen oder tierischen Ursprungs und Zubereitungen auf der Grundlage dieser Farbstoffe (auch natürliche Lebensmittelfarben; ohne tierisches Schwarz) darunter zum Absatz bestimmt	t t 1000 EUR	* . . 53 075	. . .	8 438 8 438 51 789	6 6
	Synthetische organische Gerbstoffe; anorganische Gerbstoffe, Gerbstoffzubereitungen, auch natürliche Gerbstoffe enthaltend; Enzymzubereitungen zum Vorgerben					
2012 23 300	- Synthetische organische Gerbstoffe darunter zum Absatz bestimmt	t t 1000 EUR	* 34 268 23 148	30 772 . 22 537	36 562 . 28 915	5 5
2012 23 500	- Anorganische Gerbstoffe, Gerbstoffzubereitungen, auch natürliche Gerbstoffe enthaltend; Enzymzubereitungen zum Vorgerben darunter zum Absatz bestimmt	t t 1000 EUR	* 78 451 52 374	74 068 . 51 391	82 399 . 51 582	4 4
	Andere Farbmittel, Pigmente und deren Zubereitungen; anorganische Erzeugnisse als Luminophore, auch chemisch einheitlich					
2012 24 150	- Pigmente und Zubereitungen auf der Grundlage von Titandioxid - - mit einem Gehalt an Titandioxid von 80 GHT oder mehr darunter zum Absatz bestimmt	t-TiO2 t-TiO2 1000 EUR	* 12 687 63 367	11 569 . 61 749	10 719 . 58 855	12 11
2012 24 190	- - mit einem Gehalt an Titandioxid von weniger als 80 GHT darunter zum Absatz bestimmt	t-TiO2 t-TiO2 1000 EUR	* 23 619 251 193	28 536 28 152 248 989	33 039 . 264 727	20 20

3 Produktion nach Güterarten - Deutschland

Melde-Nr.	Bezeichnung	Einheit	2010	2011	2012	2012 Anzahl der Unternehmen
1	2	3	4	5	6	7
2012 24 400	- Pigmente und Zubereitungen auf der Grundlage von Chrom- und Cadmiumverbindungen darunter zum Absatz bestimmt	t t 1000 EUR	* 2 214 13 894	1 955 14 430	1 929 13 535	7 7
2012 24 701	- - Ultramarin, Lithopone und andere Pigmente und Zubereitungen, Magnetit; anorganische Erzeugnisse als Luminophore darunter zum Absatz bestimmt	t t 1000 EUR	* 9 261 30 489	10 708 41 604	9 032 39 608	10 10
2012 24 702	- - Masterbatches, bunt (ohne solche auf der Grundlage von Titandioxid, Chrom oder Cadmiumverbindungen) darunter zum Absatz bestimmt	t t 1000 EUR	* 80 394 211 497	74 114 212 925	72 552 205 923	15 14
2012 24 705	- - Masterbatches, a.n.g. (ohne solche auf der Grundlage von Titandioxid, Chrom oder Cadmiumverbindungen) darunter zum Absatz bestimmt	t t 1000 EUR	* 58 838 161 949	53 452 167 296	52 488 173 184	8 8
2012 24 709	- - Ultramarin, Lithopone u.a. Pigmente und Zubereitungen, Magnetit; anorganische Erzeugnisse als Luminophore, a.n.g. (ohne Masterbatches) darunter zum Absatz bestimmt	t t 1000 EUR	* . . 123 323	85 551 64 880 134 754	66 016 . .	17 15
2013 11 000	Sonstige anorganische Grundstoffe und Chemikalien (einschl. Spalt- und Brutstoffen) An U 235 angereichertes Uran und seine Verbindungen; Plutonium und seine Verbindungen; Legierungen, Dispersionen usw., die an U 235 angereichertes Uran, Plutonium oder deren Verbindungen enthalten (EURATOM) darunter zum Absatz bestimmt	kg kg 1000 EUR	*	2 2
2013 12 000	An U 235 abgereichertes Uran und seine Verbindungen; Thorium und seine Verbindungen; Legierungen, Dispersionen usw., die an U 235 abgereichertes Uran oder seine Verbindungen enthalten (EURATOM) darunter zum Absatz bestimmt	kg kg 1000 EUR	* - - -	- - - - -	- - - - -	- -
2013 13 000	Andere radioaktive Elemente, Isotope und Verbindungen; Legierungen, Dispersionen usw., keramische Erzeugnisse und Gemische, die diese Elemente, Isotope oder Verbindungen enthalten darunter zum Absatz bestimmt	GBq GBq 1000 EUR	*	2 2
2013 14 000	Nicht bestrahlte Brennstoffelemente (EURATOM) darunter zum Absatz bestimmt	kg kg 1000 EUR	*	1 1
2013 21 110	Halogene; Schwefel; Kohlenstoff; andere nicht gasförmige Nichtmetalle - Halogene - - Chlor darunter zum Absatz bestimmt	t t 1000 EUR	* 4 028 957 2 456 670 430 761	3 858 073 2 290 515 429 470	3 980 516 2 359 378 432 887	8 7
2013 21 160	- - Jod, Fluor, Brom darunter zum Absatz bestimmt	t t 1000 EUR	*	2 2
2013 21 200	- Sublimierter oder gefällter Schwefel; kolloider Schwefel darunter zum Absatz bestimmt	t t 1000 EUR	* 1 447 308 38 117	1 513 712 58 922	1 445 471 71 903	16 15
2013 21 300	- Ruß darunter zum Absatz bestimmt	t t 1000 EUR	* 684 224 430 523	907 759 572 341	923 008 588 562	12 12
2013 21 400	- Bor; Tellur darunter zum Absatz bestimmt	t t 1000 EUR	*	2 2
2013 21 500	- Silicium darunter zum Absatz bestimmt	t t 1000 EUR	*	6 6

3 Produktion nach Güterarten - Deutschland

Melde-Nr.	Bezeichnung	Einheit	2010	2011	2012	2012 Anzahl der Unternehmen	
1	2	3	4	5	6	7	
2013 21 800	- Phosphor, Arsen, Selen darunter zum Absatz bestimmt	t t 1000 EUR	* . 52 774	1 220 . 63 018	880 . 63 160	745 . 63 160	4 4
	Halogen- oder Schwefelverbindungen der Nichtmetalle						
2013 22 350	- Halogenide und Halogenoxide der Nichtmetalle - Chloride und Chloridoxide des Phosphors darunter zum Absatz bestimmt	t t 1000 EUR	* . 45 827	133 570 . 50 468	146 595 . 48 750	130 123 . 48 750	6 6
2013 22 370	- - Halogenide und Halogenoxide der Nichtmetalle (ohne Chloride und Chloridoxide des Phosphors) darunter zum Absatz bestimmt	t t 1000 EUR	* . 128 048	612 269 92 256 131 721	629 599 92 827 131 721	614 128 89 187 127 106	6 6
2013 22 600	- Sulfide der Nichtmetalle (einschl. Kohlenstoffdisulfid); handelsübl. Phosphortrisulfid darunter zum Absatz bestimmt	t t 1000 EUR	* . .	. 93 454 34 865	. 93 454 34 865	86 838 86 838 40 868	4 4
2013 23 000	Alkalimetalle, Erdalkalimetalle; Seltenerdmetalle; Scandium und Yttrium, auch untereinander gemischt oder miteinander legiert; Quecksilber darunter zum Absatz bestimmt	t t 1000 EUR	*	3 3
	Chlorwasserstoff; Oleum, Diphosphor- pentaoxid; andere anorganische Säuren, Silicium- und Schwefeldioxid - Chlorwasserstoff (Salzsäure), Chloroschwefelsäure						
2013 24 130	- - Chlorwasserstoff (Salzsäure) darunter zum Absatz bestimmt	t-HCl t-HCl 1000 EUR	* . 85 779	2 325 588 1 488 711 85 779	1 898 106 1 420 881 86 575	2 136 967 1 328 178 85 581	28 26
2013 24 150	- - Chloroschwefelsäure darunter zum Absatz bestimmt	t t 1000 EUR	*	1 1
	- Schwefelsäure, Oleum						
2013 24 330	- - Schwefelsäure darunter zum Absatz bestimmt	t-SO2 t-SO2 1000 EUR	* . 63 465	3 701 128 1 560 313 63 465	3 874 795 1 636 213 100 602	3 917 751 1 956 281 136 098	27 26
2013 24 350	- - Oleum darunter zum Absatz bestimmt	t-SO2 t-SO2 1000 EUR	* . 12 519	825 896 129 405 12 519	908 718 125 135 16 469	823 131 114 476 15 246	7 6
	- Diphosphorpentaoxid, Phosphor- säure und Polyphosphorsäuren						
2013 24 530	- - Diphosphorpentaoxid darunter zum Absatz bestimmt	t-P2O5 t-P2O5 1000 EUR	*	1 1
2013 24 550	- - Phosphorsäure und Polyphosphorsäuren darunter zum Absatz bestimmt	t-P2O5 t-P2O5 1000 EUR	* . 24 098	21 259 . 24 098	19 607 . 18 840	12 373 . 12 159	11 11
2013 24 600	- Boroxide; Borsäuren; andere an- organische Säuren (ohne Fluor- wasserstoff) darunter zum Absatz bestimmt	t t 1000 EUR	* . 58 725	163 074 96 865 58 725	157 212 94 599 65 727	148 917 85 116 66 968	9 8
	- Fluorwasserstoff, Siliciumdioxid, Schwefeldioxid						
2013 24 730	- - Fluorwasserstoff (Flusssäure) darunter zum Absatz bestimmt	t-HF t-HF 1000 EUR	* . 78 577	196 003 . 78 577	184 631 . 83 602	184 536 . 88 567	9 9
2013 24 750	- - Siliciumdioxid darunter zum Absatz bestimmt	t-SiO2 t-SiO2 1000 EUR	* . 372 563	234 799 215 868 372 563	233 380 212 720 424 113	226 066 208 277 484 319	17 16
2013 24 770	- - Schwefeldioxid darunter zum Absatz bestimmt	t-SO2 t-SO2 1000 EUR	*	2 2
	Hydroxide und Peroxide des Natriums, Kaliums oder Magnesiums; Oxide, Hy- droxide und Peroxide des Strontiums oder Bariums; Aluminiumhydroxid; Hydrazin und Hydroxylamin und ihre anorganischen Salze						
2013 25 250	- - fest (Ätznatron) darunter zum Absatz bestimmt	t-NaOH t-NaOH 1000 EUR	*	4 4
2013 25 270	- - in wässriger Lösung (Natronlauge) darunter zum Absatz bestimmt	t-NaOH t-NaOH 1000 EUR	* . 437 946	3 630 614 2 711 885 437 946	3 301 157 2 673 351 507 320	3 489 719 2 865 834 615 219	18 18
	- Kaliumhydroxid						
2013 25 350	- - fest (Ätzkali) darunter zum Absatz bestimmt	t-KOH t-KOH 1000 EUR	*	4 3

3 Produktion nach Güterarten - Deutschland

Melde-Nr.	Bezeichnung	Einheit	2010	2011	2012	2012 Anzahl der Unternehmen
1	2	3	4	5	6	7
2013 25 370	- - in wässriger Lösung (Kalilauge) darunter zum Absatz bestimmt	t-KOH t-KOH 1000 EUR	* . .	137 728 . 53 879	. . .	5 5
2013 25 500	- Peroxide des Natriums oder des Kaliums darunter zum Absatz bestimmt	t t 1000 EUR	*	1 1
2013 25 600	- Magnesiumhydroxid und -peroxid; Oxide, Hydroxide und Peroxide des Strontiums oder des Bariums darunter zum Absatz bestimmt	t t 1000 EUR	* 7 902 7 902	6 776 6 776 15 321	3 495 3 495 10 230	7 7
2013 25 700	- Aluminiumhydroxid darunter zum Absatz bestimmt	t-AL2O3 t-AL2O3 1000 EUR	* 1 484 543 360 109	1 405 013 . 375 041	1 364 027 . 376 857	9 9
2013 25 800	- Hydrazin und Hydroxylamin und ihre anorganischen Salze darunter zum Absatz bestimmt	t t 1000 EUR	* 241 758 29 195	236 550 35 972 .	231 994 . .	6 6
2013 31 100	Fluoride, Fluorosilicate, -aluminat und andere komplexe Fluorosalze; Chloride (ohne Ammoniumchlorid), Chloridoxide, Chloridhydroxide; Bromide, Bromidoxide; Jodite, Jodidoxide - Fluoride; Fluorosilicate, Fluoroaluminat und andere komplexe Fluorosalze darunter zum Absatz bestimmt	t-F t-F 1000 EUR	* 25 703 25 703	26 748 26 748 98 745	25 020 25 020 106 778	10 10
2013 31 300	- Chloride (ohne Ammoniumchlorid) darunter zum Absatz bestimmt	t t 1000 EUR	* 693 317 587 671	924 907 812 090 125 275	862 307 759 728 129 266	26 25
2013 31 500	- Chloridoxide und Chloridhydroxide darunter zum Absatz bestimmt	t t 1000 EUR	*	2 2
2013 31 700	- Bromide und Bromidoxide, Jodide und Jodidoxide darunter zum Absatz bestimmt	t t 1000 EUR	* 24 673	. . 22 851	6 6
2013 32 300	Hypochlorite, Chlorite, Hypobromite, Chlorate, Perchlorate, Bromate und Perbromate, Jodate und Perjodate - Hypochlorite; handelsübliches Cal- ciumhypochlorit; Chlorite; Hypobromite darunter zum Absatz bestimmt	t-Cl t-Cl 1000 EUR	* 32 015 4 904	33 879 . 5 094	. . 4 709	5 4
2013 32 500	- Chlorate und Perchlorate; Bromate und Perbromate; Jodate und Perjodate darunter zum Absatz bestimmt	t t 1000 EUR	* 96 96	. . 632	. . 739	5 5
2013 41 100	Sulfide; Polysulfide; Dithionite und Sulfoxylate; Sulfite; Thiosulfate; Sulfate; Alaune; Persulfate Sulfide; Polysulfide; Dithionite und Sulfoxylate darunter zum Absatz bestimmt	t t 1000 EUR	* 136 349 144 098	142 077 162 532	135 957 174 057	13 13
2013 41 330	- - Sulfite darunter zum Absatz bestimmt	t-Na2S2O5 t-Na2S2O5 1000 EUR	* 273 406 61 511	293 447 67 053	308 773 73 214	5 5
2013 41 350	- - Thiosulfate darunter zum Absatz bestimmt	t t 1000 EUR	* 14 687	. . 14 335	4 4
2013 41 510	- - Aluminiumsulfat, berechnet auf 17 - 18 % AL2O3 und Bariumsulfat darunter zum Absatz bestimmt	t-AL2O3 t-AL2O3 1000 EUR	* 159 906 17 836	199 315 25 762	185 051 23 959	7 6
2013 41 570	- - Andere Sulfate darunter zum Absatz bestimmt	t t 1000 EUR	* . 401 097	712 780 408 430 83 875	746 614 421 020 85 924	21 19
2013 41 730	- - Alaune; Peroxosulfate (Persulfate) darunter zum Absatz bestimmt	t t 1000 EUR	* . 837 928	3 3
2013 41 750	- - Peroxosulfate (Persulfate) darunter zum Absatz bestimmt	t t 1000 EUR	* 63 291 .	46 441	6 5

Melde-Nr.	Bezeichnung	Einheit	2010	2011	2012	2012 Anzahl der Unternehmen
1	2	3	4	5	6	7
2013 42 100	Nitrate (ohne Kalium-, Natrium- und Ammoniumnitrat); Phosphinate (Hyphosphite), Phosphonate (Phosphite), Phosphate und Polyphosphate - Nitrate (ohne Kalium-, Natrium- und Ammoniumnitrat) darunter zum Absatz bestimmt	t-N t-N 1000 EUR	* . 12 213 13 814	15 682 . 21 181	16 228 . 23 677	10 10
2013 42 200	- Phosphinate (Hypophosphite), Phosphonate (Phosphite) darunter zum Absatz bestimmt	t t 1000 EUR	* 701 701 3 183	1 345 1 345 3 267	1 446 1 446 3 337	6 6
2013 42 300	- Mononatriumdihydrogenphosphat und Dinatriumhydrogenphosphat darunter zum Absatz bestimmt	t-P2O5 t-P2O5 1000 EUR	* . . 16 851	. . 18 795	. . 19 424	4 4
2013 42 400	- Calciumhydrogenorthophosphat (Dicalciumphosphat) darunter zum Absatz bestimmt	t-P2O5 t-P2O5 1000 EUR	* 28 063	3 3
2013 42 700	- Natriumphosphat (Natriumtripolyphosphat) darunter zum Absatz bestimmt	t-P2O5 t-P2O5 1000 EUR	*	5 5
2013 42 800	- Trinatrium-, Triammonium-, Kalium- und Calciumphosphate (ohne Calciumhydrogenorthophosphat), Polyphosphate (ohne Natriumphosphat) u.a. Phosphate darunter zum Absatz bestimmt	t t 1000 EUR	* 106 084 . 149 028	105 188 . 168 314	94 871 . 179 741	11 11
2013 43 100	Carbonate; Peroxocarbonate (Percarbonate) - Dinatriumcarbonat (Soda) darunter zum Absatz bestimmt	t-Na2CO3 t-Na2CO3 1000 EUR	* 2 539 338 . 233 606	2 668 226 . 263 921	2 626 558 . 267 925	10 8
2013 43 200	- Natriumhydrogencarbonat (Natriumbicarbonat) darunter zum Absatz bestimmt	t t 1000 EUR	*	8 6
2013 43 400	- Calciumcarbonat darunter zum Absatz bestimmt	t t 1000 EUR	* 237 953 237 953 73 652	226 485 226 485 73 968	290 940 290 940 80 422	9 9
2013 43 900	- Andere Carbonate (z.B. Kalium-, Barium-, Lithium-, Strontium-, Ammoniumcarbonate; Blei-, Magnesium-, Kupfer-, Peroxocarbonate (Percarbonate)) darunter zum Absatz bestimmt	t t 1000 EUR	* 295 471 . 205 255	314 891 . 216 884	297 444 . 221 557	16 16
2013 51 100	Salze der Säuren der Metalloide oder Metallperoxide; Edelmetalle in kolloidem Zustand; anorganische oder organische Verbindungen der Edelmetalle, auch chemisch nicht einheitlich; Edelmetallamalgame - Manganite, Manganate und Permanganate; Molybdate; Wolframate	t 1000 EUR	2 543 37 851	2 759 44 997	2 208 31 588	9
2013 51 250	- Chromate und Dichromate, Peroxochromate darunter zum Absatz bestimmt	t t 1000 EUR	*	5 5
2013 51 753	- Aluminate darunter zum Absatz bestimmt	t t 1000 EUR	* . . 10 601	. . 11 869	. . .	5 5
2013 51 755	- Andere Salze der Säuren der Metalloide oder Metallperoxide	t 1000 EUR	41 659 83 726	17 850 96 294	17 992 87 596	16
2013 51 830	- Edelmetalle in kolloidem Zustand; anorganische oder organische Verbindungen der Edelmetalle, auch chemisch nicht einheitlich; Edelmetallamalgame - - Silbernitrat	t 1000 EUR	. 1 534	32 2 298	36 2 574	5
2013 51 850	- - Edelmetalle in kolloidem Zustand; andere anorganische oder organische Verbindungen der Edelmetalle, auch chemisch nicht einheitlich; Edelmetallamalgame (ohne Silbernitrat)	t 1000 EUR	2 198 368 692	1 685 421 304	1 904 398 279	12
2013 52 500	Destilliertes Wasser, Leitfähigkeitswasser; andere anorganische Verbindungen, Amalgame von anderen Metallen als Edelmetallen - Destilliertes Wasser, Leitfähigkeitswasser oder Wasser von gleicher Reinheit	t 1000 EUR	137 070 23 116	122 041 18 512	119 484 18 319	10

Melde-Nr.	Bezeichnung	Einheit	2010	2011	2012	2012 Anzahl der Unternehmen
1	2	3	4	5	6	7
2013 52 700	- Anorganische oder organische Verbindungen von Quecksilber, ausgenommen Amalgame	t 1000 EUR	.	.	.	1
2013 52 900	- Andere anorganische Verbindungen; Amalgame von anderen Metallen als Edelmetallen	t 1000 EUR	.	.	102 736	6
2013 61 000	Isotope (ohne radioaktive Isotope), anorganische oder organische Verbindungen dieser Isotope, auch chemisch nicht einheitlich (einschl. schweres Wasser)	t 1000 EUR	-	-	-	-
2013 62 200	Cyanide, Cyanidoxide und komplexe Cyanide; Fulminate, Cyanate und thiocyanate; Silicate (ohne Fluorosilicate); Borate Peroxoborate; andere Salze der anorganischen Säuren, Peroxosäuren (ohne Azide)	t 1000 EUR	.	.	.	7
	darunter zum Absatz bestimmt	t 1000 EUR	.	.	.	6
2013 62 300	- Borate und Peroxoborate (Perborate)	t-B2O3 1000 EUR	.	.	.	5
	darunter zum Absatz bestimmt	t-B2O3 1000 EUR	.	3 469	2 341	5
2013 62 400	- Silicate (einschl. handelsüblicher Silicate der Alkalimetalle)	t-SiO2 1000 EUR	873 647	897 052	829 713	12
	darunter zum Absatz bestimmt	t-SiO2 1000 EUR	170 727	172 754	159 558	12
2013 62 700	- Doppelsilicate oder komplexe Silicate	t 1000 EUR	.	.	.	6
	darunter zum Absatz bestimmt	t 1000 EUR	39 624	41 569	36 199	6
2013 62 803	- Fulminate, Cyanate und thiocyanate	t 1000 EUR	.	.	.	5
	darunter zum Absatz bestimmt	t 1000 EUR	.	.	.	5
2013 62 805	- Andere Salze der anorganischen Säuren oder Peroxosäuren (ohne Azide)	t 1000 EUR	.	597	5 494	6
	darunter zum Absatz bestimmt	t 1000 EUR	1 970	597	5 494	6
2013 63 000	Wasserstoffperoxid, auch mit Harnstoff verfestigt	t-H2O2 1000 EUR	.	208 450	229 799	9
	darunter zum Absatz bestimmt	t-H2O2 1000 EUR	137 705	.	128 418	8
	Phosphide, Carbide, Hydride, Nitride, Azide, Silicide und Boride auch chemisch nicht einheitlich	t 1000 EUR	207 076	218 849	194 459	6
	darunter zum Absatz bestimmt	t 1000 EUR	182 216	247 440	213 465	6
2013 64 800	- Phosphide, auch chemisch nicht einheitlich (ohne Ferrophosphor); Hydride, Nitride, Azide, Silicide und Boride, auch chemisch nicht einheitlich, ausgenommen Verbindungen, die zugleich Carbide der Position 20.13.64.50 sind	t 1000 EUR	1 612	1 673	2 161	7
		1000 EUR	34 969	39 135	44 391	
2013 65 000	Anorganische oder organische Verbindungen der Seltenerdmetalle, des Yttriums oder des Scandiums oder der Mischungen dieser Metalle	t 1000 EUR	.	40	34	5
		1000 EUR	7 515	11 937	10 353	
2013 66 000	Raffinierter Schwefel (ohne sublimierten, gefällten und kolloiden Schwefel)	t 1000 EUR	.	.	.	2
		1000 EUR	.	.	.	
2013 67 000	Schwefelkiesabbrände	t 1000 EUR	-	-	-	-
		1000 EUR	-	-	-	
2013 68 000	Piezoelektrischer Quarz, auch bearbeitet oder einheitlich zusammengestellt; andere synthetische oder rekonstituierte Steine, roh oder nur gesägt oder grob geformt, jedoch weder aufgereiht noch montiert oder gefasst	g 1000 EUR	.	.	.	2
		1000 EUR	.	.	.	
2014 11 200	Sonstige organische Grundstoffe und Chemikalien	t 1000 EUR	.	116 781	104 045	6
	Acyclische Kohlenwasserstoffe	t 1000 EUR	.	116 781	.	6
	- Acyclische Kohlenwasserstoffe, gesättigt	t 1000 EUR	63 601	89 378	85 176	
	darunter zum Absatz bestimmt	t 1000 EUR	.	.	.	

3 Produktion nach Güterarten - Deutschland

Melde-Nr.	Bezeichnung	Einheit	2010	2011	2012	2012 Anzahl der Unternehmen	
1	2	3	4	5	6	7	
2014 11 300	- Ethylen (mit einem Reinheitsgrad von mehr als 95 %)	t	*	5 063 448	5 082 517	4 897 362	9
	darunter zum Absatz bestimmt	t		3 106 801	2 933 877	2 818 713	9
		1000 EUR		1 307 537	1 221 227	1 213 719	
2014 11 400	- Propen (Propylen) (mit einem Reinheitsgrad von mehr als 90 %)	t	*	3 904 878	3 916 633	3 821 487	14
	darunter zum Absatz bestimmt	t		2 739 003	2 748 174	2 714 413	13
		1000 EUR		1 162 783	1 314 854	1 245 605	
2014 11 500	- Buten (Butylen) und seine Isomere (mit einem Reinheitsgrad von mehr als 90 %)	t	*	1 252 513	1 204 688	1 149 953	7
	darunter zum Absatz bestimmt	t		733 181	713 352	700 031	6
		1000 EUR		428 864	499 179	521 676	
2014 11 650	- Buta-1,3-dien und Isopren	t	*	1 150 726	1 209 922	1 178 503	6
	- - Buta-1,3-dien (mit einem Reinheitsgrad von mehr als 95 %)	t		.	.	.	6
	darunter zum Absatz bestimmt	t		655 813	1 048 586	946 591	
		1000 EUR					
2014 11 670	- - Isopren (mit einem Reinheitsgrad von mehr als 95 %)	t	*	-	-	-	-
	darunter zum Absatz bestimmt	t		-	-	-	-
		1000 EUR		-	-	-	-
2014 11 900	- Andere ungesättigte acyclische Kohlenwasserstoffe	t	*	159 488	158 636	157 605	10
	darunter zum Absatz bestimmt	t		.	.	.	9
		1000 EUR		62 572	61 132	56 708	
	Cyclische Kohlenwasserstoffe						
	- Alicyclische Kohlenwasserstoffe						
2014 12 130	- - Cyclohexan	t	*	.	.	.	4
	darunter zum Absatz bestimmt	t		.	.	.	4
		1000 EUR		.	.	.	
2014 12 150	- - Andere alicyclische Kohlenwasserstoffe	t	*	66 124	72 926	55 964	12
	darunter zum Absatz bestimmt	t		.	.	.	12
		1000 EUR		225 023	258 742	279 038	
2014 12 230	- Benzol, Toluol, mit einem Reinheitsgrad von 95 % oder mehr	t	*	1 874 266	1 804 584	1 774 264	12
	- - Benzol	t		.	.	.	11
	darunter zum Absatz bestimmt	t		885 538	982 047	1 088 815	
		1000 EUR					
2014 12 250	- - Toluol	t	*	662 403	666 318	696 997	12
	darunter zum Absatz bestimmt	t		.	.	.	11
		1000 EUR		257 064	320 177	423 830	
2014 12 430	- - o-Xylol	t	*	179 092	178 827	175 891	5
	darunter zum Absatz bestimmt	t		.	.	.	4
		1000 EUR		.	.	.	
2014 12 450	- - p-Xylol	t	*	361 939	370 015	348 157	4
	darunter zum Absatz bestimmt	t		.	.	.	4
		1000 EUR		.	.	.	
2014 12 470	- - m-Xylol und Xylol-Isomerenmischungen	t	*	84 897	.	121 005	6
	darunter zum Absatz bestimmt	t		84 897	.	121 005	6
		1000 EUR		52 985	.	112 239	
2014 12 500	- Styrol	t	*	954 447	1 042 230	867 526	3
	darunter zum Absatz bestimmt	t		.	.	.	3
		1000 EUR		.	191 136	121 807	
2014 12 600	- Ethylbenzol	t	*	.	.	.	3
	darunter zum Absatz bestimmt	t		.	.	.	3
		1000 EUR		.	.	.	
2014 12 700	- Cumol	t	*	960 046	940 145	928 944	3
	darunter zum Absatz bestimmt	t		.	.	.	3
		1000 EUR		49 201	46 215	43 015	
2014 12 900	- Andere aromatische Kohlenwasserstoffe	t	*	.	538 185	480 390	17
	darunter zum Absatz bestimmt	t		419 609	525 315	.	16
		1000 EUR		161 625	202 105	189 048	
	Chlorderivate der acyclischen Kohlenwasserstoffe						
	- Chlormethan (Methylchlorid) und Chlorethan (Ethylchlorid), Dichlormethan (Methylenchlorid)						
2014 13 130	- - Chlormethan (Methylchlorid) und Chlorethan (Ethylchlorid)	t	*	225 495	206 255	179 899	5
	darunter zum Absatz bestimmt	t		198 336	.	.	5
		1000 EUR		54 685	43 815	58 212	
2014 13 150	- - Dichlormethan (Methylenchlorid)	t	*	.	.	.	6
	darunter zum Absatz bestimmt	t		.	.	.	6
		1000 EUR		28 542	17 909	15 067	
	- Chloroform (Trichlormethan), Kohlenstofftetrachlorid (Tetrachlorkohlenstoff)						
2014 13 230	- - Chloroform (Trichlormethan),	t	*	.	.	.	4
	darunter zum Absatz bestimmt	t		.	.	.	4
		1000 EUR		.	.	.	

3 Produktion nach Güterarten - Deutschland

Melde-Nr.	Bezeichnung	Einheit	2010	2011	2012	2012 Anzahl der Unternehmen
1	2	3	4	5	6	7
2014 13 250	- - Kohlenstofftetrachlorid (Tetrachlorkohlenstoff)	t	.	.	.	2
	darunter zum Absatz bestimmt	t	.	.	.	2
		1000 EUR	741	.	.	
	- Andere gesättigte Chlorderivate der acyclischen Kohlenwasserstoffe					
2014 13 530	- - 1,2-Dichlorethan (Ethylendichlorid)	t	.	2 456 985	2 449 574	8
	darunter zum Absatz bestimmt	t	1 037 210	1 065 591	1 010 142	6
		1000 EUR	184 894	177 414	166 002	
2014 13 570	- - Andere gesättigte Chlorderivate der acyclischen Kohlenwasserstoffe, a.n.g.	t	.	18 524	18 812	8
	darunter zum Absatz bestimmt	t	.	.	.	8
		1000 EUR	24 758	25 497	25 387	
	- Ungesättigte Chlorderivate der acyclischen Kohlenwasserstoffe					
2014 13 710	- - Vinylchlorid (Chlorethylen)	t	.	1 506 249	1 480 131	4
	darunter zum Absatz bestimmt	t	.	.	.	4
		1000 EUR	65 299	.	74 633	
2014 13 740	- - Trichlorethylen; Tetrachlorethylen (Perchlorethylen)	t	.	.	.	2
	darunter zum Absatz bestimmt	t	.	.	.	2
		1000 EUR	.	.	.	
2014 13 790	- - Andere ungesättigte Chlorderivate der acyclischen Kohlenwasserstoffe	t	.	.	.	2
	darunter zum Absatz bestimmt	t	.	.	.	2
		1000 EUR	.	30 032	.	
	Sulfo-, Nitro- oder Nitrosoderivate der Kohlenwasserstoffe, auch halogeniert					
2014 14 500	- Nur Sulfogruppen enthaltende Derivate der Kohlenwasserstoffe, ihre Salze und ihre Ethylester	t	.	16 939	15 675	8
	darunter zum Absatz bestimmt	t	.	.	.	7
		1000 EUR	.	.	20 348	
2014 14 700	- Nur Nitro- oder Nitrosogruppen enthaltende Derivate der Kohlenwasserstoffe	t	.	.	.	4
	darunter zum Absatz bestimmt	t	944 992	52 267	89 456	4
		1000 EUR	68 549	45 104	76 146	
			47 883			
2014 14 900	- Andere Sulfo-, Nitro- oder Nitrosoderivate der Kohlenwasserstoffe, auch halogeniert	t	.	.	.	5
	darunter zum Absatz bestimmt	t	.	.	.	5
		1000 EUR	.	26 731	17 172	
	Andere Halogenderivate der Kohlenwasserstoffe (ohne Sulfo-, Nitro- oder Nitrosoderivate)					
2014 19 100	- Fluor-, Brom- oder Jodderivate der acyclischen Kohlenwasserstoffe	t	.	.	.	6
		1000 EUR	.	.	.	
2014 19 300	- Halogenderivate der acyclischen Kohlenwasserstoffe mit zwei oder mehr verschiedenen Halogenen	t	.	.	.	3
		1000 EUR	.	.	.	
2014 19 500	- Halogenderivate der alicyclischen Kohlenwasserstoffe	t	.	.	.	3
		1000 EUR	.	.	.	
2014 19 700	- Halogenderivate der aromatischen Kohlenwasserstoffe	t	.	.	.	10
		1000 EUR	.	.	.	
2014 21 000	Technische Fettalkohole	t	.	.	.	8
	darunter zum Absatz bestimmt	t	325 080	324 203	224 813	8
		1000 EUR	404 899	573 076	398 541	
	Acyclische einwertige Alkohole					
2014 22 100	- Methanol (Methylalkohol)	t	.	1 034 197	967 459	12
	darunter zum Absatz bestimmt	t	606 605	605 982	553 350	10
		1000 EUR	89 171	97 487	81 114	
2014 22 200	- Propan-1-ol (Propylalkohol) und Propan-2-ol (Isopropylalkohol)	t	.	.	.	11
	darunter zum Absatz bestimmt	t	.	.	.	11
		1000 EUR	.	.	.	
2014 22 300	- Butan-1-ol (n-Butylalkohol)	t	.	.	.	5
	darunter zum Absatz bestimmt	t	.	.	.	5
		1000 EUR	.	.	.	
2014 22 400	- Andere Butanole	t	60 126	56 159	58 266	5
	darunter zum Absatz bestimmt	t	.	.	.	5
		1000 EUR	54 124	62 322	63 322	
	- Octanol und seine Isomere und andere einwertige gesättigte Alkohole					
2014 22 630	- - Octanol (Octylalkohol) und seine Isomere	t	.	.	.	4
	darunter zum Absatz bestimmt	t	.	.	.	4
		1000 EUR	.	.	.	

3 Produktion nach Güterarten - Deutschland

Melde-Nr.	Bezeichnung	Einheit	2010	2011	2012	2012 Anzahl der Unternehmen
1	2	3	4	5	6	7
2014 22 650	- - Andere einwertige gesättigte Alkohole (einschl. Pentanol (Amylalkohol) und seine Isomere; z.B. Lauryl-, Cetyl- und Stearylalkohol)	t	594 099	603 903	605 179	12
	darunter zum Absatz bestimmt	t	.	.	.	12
		1000 EUR	630 755	790 919	770 420	
2014 22 700	- Einwertige ungesättigte Alkohole (z.B. Allylalkohol)	t	.	.	.	5
	darunter zum Absatz bestimmt	t	.	.	.	5
		1000 EUR	.	.	.	
	Zwei- u.a. mehrwertige Alkohole; Halogen-, Sulfo-, Nitro- oder Nitroso-derivate der acyclischen Alkohole					
2014 23 100	- Ethylenglykol (Ethandiol)	t	216 040	234 331	217 071	4
	darunter zum Absatz bestimmt	t	.	.	.	3
		1000 EUR	.	.	.	
2014 23 200	- Propylenglykol (Propan-1,2-diol)	t	380 597	382 072	396 057	5
	darunter zum Absatz bestimmt	t	.	.	.	5
		1000 EUR	81 086	102 995	101 155	
	- Andere acyclische zwei- und mehrwertige Alkohole					
2014 23 330	- - D-Glucitol (Sorbit), chemisch einheitlich	t	77 865	79 915	74 167	3
	darunter zum Absatz bestimmt	t	.	.	.	3
		1000 EUR	92 486	100 669	74 232	
2014 23 390	- - Andere acyclische zwei- und mehrwertige Alkohole (z.B. Hexylenglykol, Trimethylolpropan, Pentaerythrit, Mannit)	t	1 001 519	939 126	902 735	17
	darunter zum Absatz bestimmt	t	417 697	419 276	400 890	16
		1000 EUR	563 009	641 995	598 514	
2014 23 500	- Halogen-, Sulfo-, Nitro- oder Nitrosoderivate der acyclischen Alkohole	t	5 415	5 757	7 002	11
	darunter zum Absatz bestimmt	t	.	.	.	11
		1000 EUR	5 678	6 618	10 165	
2014 23 600	- Glycerin, synthetisches Glycerin (ohne Glycerin, roh; Glycerinwasser und Glycerinunterlaugen)	t	232 155	274 698	269 886	13
	darunter zum Absatz bestimmt	t	232 155	.	.	13
		1000 EUR	87 825	112 970	118 141	
	- Cyclische Alkohole, ihre Halogen-, Sulfo-, Nitro- oder Nitrosoderivate					
2014 23 730	- - Alicyclische Alkohole, ihre Halogen-, Sulfo-, Nitro- oder Nitrosoderivate	t	295 520	285 896	255 763	14
	darunter zum Absatz bestimmt	t	21 809	26 577	22 617	13
		1000 EUR	75 047	91 139	106 091	
2014 23 750	- - Aromatische Alkohole, ihre Halogen-, Sulfo-, Nitro- oder Nitrosoderivate	t	.	.	.	6
	darunter zum Absatz bestimmt	t	.	.	.	6
		1000 EUR	.	.	.	
	Phenole, Phenolalkohole, ihre Halogen-, Sulfo-, Nitro- oder Nitrosoderivate					
2014 24 100	- Einwertige Phenole	t	.	1 172 650	1 055 497	19
	darunter zum Absatz bestimmt	t	736 560	747 845	582 432	17
		1000 EUR	784 382	903 913	828 812	
	- Mehrwertige Phenole, Phenolalkohole					
2014 24 330	- - 4,4'-Isopropylidendiphenol (Bisphenol A, Diphenylolpropan) und seine Salze	t	.	.	.	4
	darunter zum Absatz bestimmt	t	.	.	.	4
		1000 EUR	.	.	.	
2014 24 390	- - Andere mehrwertige Phenole und ihre Salze (z.B. Resorcin, Hydrochinon); Phenolalkohole	t	.	.	.	12
	darunter zum Absatz bestimmt	t	.	.	.	12
		1000 EUR	13 666	16 534	14 924	
2014 24 500	- Halogen-, Sulfo-, Nitro- oder Nitrosoderivate der Phenole oder Phenolalkohole	t	.	11 599	.	6
	darunter zum Absatz bestimmt	t	.	.	.	5
		1000 EUR	21 281	20 601	18 518	
	Technische einbasische Fettsäuren, saure Öle aus der Raffination					
2014 31 200	- Stearinsäure	t	55 526	55 909	.	4
	darunter zum Absatz bestimmt	t	55 526	55 909	.	4
		1000 EUR	54 287	62 711	66 019	
2014 31 300	- Ölsäure	t	.	.	.	3
	darunter zum Absatz bestimmt	t	.	.	.	3
		1000 EUR	.	.	.	
2014 31 500	- Tallölfettsäuren	t	.	.	.	1
	darunter zum Absatz bestimmt	t	.	.	.	1
		1000 EUR	.	.	.	

Melde-Nr.	Bezeichnung	Einheit	2010	2011	2012	2012 Anzahl der Unternehmen
1	2	3	4	5	6	7
	- Andere technische einbasische Fettsäuren					
2014 31 950	- - Destillierte Fettsäuren	t	* 220 781	189 770	175 756	7
	darunter zum Absatz bestimmt	t	220 781	189 770	175 756	7
		1000 EUR	206 007	227 865	190 772	
2014 31 970	- - Andere technische einbasische Fettsäuren, nicht destilliert	t	* 52 481	51 523	54 605	12
	darunter zum Absatz bestimmt	t	.	.	.	11
		1000 EUR	28 612	45 193	49 196	
	Gesättigte acyclische einbasische Carbonsäuren und ihre Anhydride, Halogenide, Peroxide und Peroxysäuren; ihre Halogen-, Sulfo-, Nitro- oder Nitrosoderivate					
	- Ester der Essigsäure					
2014 32 150	- - Ethylacetat	t	* 198	147	173	5
	darunter zum Absatz bestimmt	t	198	147	173	5
		1000 EUR	695	585	731	
2014 32 190	- - Andere Ester der Essigsäure (z.B. n-Butylacetat, Isobutylacetat, 2-Ethoxyethylacetat, Vinylacetat)	t	* .	649 869	650 154	15
	darunter zum Absatz bestimmt	t	519 902	498 062	477 387	15
		1000 EUR	490 216	530 599	494 209	
2014 32 200	- Mono-, Di- oder Trichlor-essigsäure, Propionsäure, Buttersäuren, Valeriansäuren	t	* .	200 365	223 202	8
	ihre Salze und Ester	t	164 483	165 527	182 437	8
	darunter zum Absatz bestimmt	1000 EUR	183 807	194 896	216 388	
2014 32 300	- Palmitinsäure, ihre Salze und Ester	t	* 7 403	8 363	6 357	4
	darunter zum Absatz bestimmt	t	7 403	8 363	6 357	4
		1000 EUR	13 738	18 429	13 266	
2014 32 400	- Stearinsäure, ihre Salze und Ester	t	* 54 597	48 176	38 442	8
	darunter zum Absatz bestimmt	t	54 597	48 176	38 442	8
		1000 EUR	58 666	64 594	60 014	
2014 32 500	- Ameisensäure, ihre Salze und Ester	t	* .	292 090	317 963	9
	darunter zum Absatz bestimmt	t	.	.	.	9
		1000 EUR	142 313	124 384	153 525	
	- Essigsäure und ihre Salze; Essigsäureanhydrid					
2014 32 710	- - Essigsäure	t	* .	112 484	82 515	12
	darunter zum Absatz bestimmt	t	12 356	12 507	.	11
		1000 EUR	7 262	6 925	6 687	
2014 32 770	- - Essigsäureanhydrid	t	* .	.	.	1
	darunter zum Absatz bestimmt	t	.	.	.	1
		1000 EUR	.	.	.	
2014 32 780	- - Andere Salze der Essigsäure (einschl. Cobaltacetate und Natriumacetat)	t	* 10 148	9 614	9 770	11
	darunter zum Absatz bestimmt	t	.	.	.	11
		1000 EUR	17 828	17 520	17 400	
2014 32 800	- Andere gesättigte acyclische einbasische Carbonsäuren, ihre Salze und Ester	t	* 150 865	154 530	161 147	35
	darunter zum Absatz bestimmt	t	126 777	138 115	144 884	35
		1000 EUR	291 767	362 469	393 484	
2014 33 100	- Ungesättigte acyclische sowie alicyclische einbasische Carbonsäuren und ihre Anhydride, Halogenide, Peroxide und Peroxysäuren; ihre HSN-Derivate (z.B. Acrylsäure, Sorbinsäure), a.n.g.	t	* 781 028	667 918	656 240	18
	darunter zum Absatz bestimmt	t	.	.	.	18
		1000 EUR	451 912	384 306	354 109	
2014 33 200	- Ester der Acrylsäure	t	* .	.	.	8
	darunter zum Absatz bestimmt	t	.	.	.	8
		1000 EUR	.	.	.	
2014 33 300	- Methacrylsäure und ihre Salze	t	* 69 319	73 998	79 535	4
	darunter zum Absatz bestimmt	t	.	59 468	.	4
		1000 EUR	88 286	99 031	102 301	
2014 33 400	- Ester der Methacrylsäure	t	* .	.	.	7
	darunter zum Absatz bestimmt	t	.	.	.	7
		1000 EUR	.	.	.	
2014 33 500	- Ölsäure, Linolsäure oder Linolensäure, ihre Salze und Ester	t	* 1 522	1 642	1 564	8
	darunter zum Absatz bestimmt	t	.	.	.	7
		1000 EUR	3 718	4 421	3 715	
	- Benzoesäure, Phenyllessigsäure, ihre Salze und Ester; Benzoylperoxid und Benzoylchlorid					
2014 33 630	- - Benzoesäure, ihre Salze und Ester	t	* 14 229	14 603	14 899	9
	darunter zum Absatz bestimmt	t	.	.	.	9
		1000 EUR	26 397	30 794	29 783	

3 Produktion nach Güterarten - Deutschland

Melde-Nr.	Bezeichnung	Einheit	2010	2011	2012	2012 Anzahl der Unternehmen
1	2	3	4	5	6	7
2014 33 650	- - Benzoylperoxid und Benzoylchlorid darunter zum Absatz bestimmt	t t 1000 EUR	* . 24 268	. . 24 356	. . 26 669	4 4
2014 33 670	- - Phenylelessigsäure, ihre Salze und Ester darunter zum Absatz bestimmt	t t 1000 EUR	* 123 949	. . 914	. . 1 249	4 3
2014 33 700	- Andere aromatische einbasische Carbonsäuren, ihre Anhydride, Halogenide, Peroxide, Peroxysäuren und ihre Derivate darunter zum Absatz bestimmt	t t 1000 EUR	* 2 052 1 537 14 629	2 297 . 20 703	1 887 1 238 14 643	15 14
2014 33 830	- - Acyclische und alicyclische mehrbasische Carbonsäuren und ihre Anhydride, Halogenide, Peroxide und Peroxysäuren; ihre Halogen-, Sulfo-, Nitro- oder Nitrosoderivate	t t 1000 EUR	* 68 157 59 710 105 284	67 576 60 223 121 507	67 383 60 424 122 015	27 26
2014 33 850	- - Adipinsäure, ihre Salze und Ester darunter zum Absatz bestimmt	t t 1000 EUR	* 597 852 548 648	538 967 . 501 805	507 234 . 409 266	9 9
2014 33 870	- - Maleinsäureanhydrid darunter zum Absatz bestimmt	t t 1000 EUR	* . . -	. . -	. . -	1 -
2014 34 100	Aromatische mehrbasische Carbonsäuren und Carbonsäuren mit zusätzlichen Sauerstofffunktionen und ihre Anhydride, Halogenide, Peroxide und Peroxysäuren (ohne Salicylsäure und O-Acetylsalicylsäure); ihre HSNN-Derivate	t t 1000 EUR	*	- . -	- -
2014 34 200	- Dinonyl- oder Didecylorthophthalate, andere Ester der Orthophthalsäure darunter zum Absatz bestimmt	t t 1000 EUR	* . . .	377 394 . 490 296	. . .	5 5
2014 34 300	- Phthalsäureanhydrid, Terephthalsäure und ihre Salze darunter zum Absatz bestimmt	t t 1000 EUR	* 293 353 24 301	284 217 . 26 861	271 181 . 23 857	5 5
2014 34 400	- Andere aromatische mehrbasische Carbonsäuren und ihre Anhydride, Halogenide, Peroxide und Peroxysäuren; ihre Halogen-, Sulfo-, Nitro- oder Nitrosoderivate darunter zum Absatz bestimmt	t t 1000 EUR	* 396 229 147 360	338 232 240 360 150 093	327 217 209 819 155 438	11 11
2014 34 730	- - Citronensäure, ihre Salze und Ester darunter zum Absatz bestimmt	t t 1000 EUR	*	10 10
2014 34 750	- - Carbonsäuren mit zusätzlichen Sauerstofffunktionen und ihre Anhydride, Halogenide, Peroxide u. Peroxysäuren (ohne Salicylsäure/O-Acetylsalicylsäure und Citronensäure); ihre HSNN-Derivate darunter zum Absatz bestimmt	t t 1000 EUR	* . 18 182 99 579	29 169 19 514 101 527	29 161 19 219 125 997	23 23
2014 41 130	Verbindungen mit Aminofunktion - Acyclische Monoamine und ihre Derivate; Salze dieser Erzeugnisse	t t 1000 EUR	*	3 3
2014 41 190	- - Andere acyclische Monoamine und ihre Derivate; Salze dieser Erzeugnisse darunter zum Absatz bestimmt	t t 1000 EUR	* 82 742 . 171 493	83 961 . 211 137	88 510 82 744 215 084	15 14

3 Produktion nach Güterarten - Deutschland

Melde-Nr.	Bezeichnung	Einheit	2010	2011	2012	2012 Anzahl der Unternehmen
1	2	3	4	5	6	7
2014 41 230	- Acyclische Polyamine und ihre Derivate; Salze dieser Erzeugnisse - - Ethylendiamin und seine Salze, Hexamethyldiamin und seine Salze darunter zum Absatz bestimmt	t t 1000 EUR	*	3 3
2014 41 290	- - Andere acyclische Polyamine und ihre Derivate; Salze dieser Erzeugnisse darunter zum Absatz bestimmt	t t 1000 EUR	* 59 817 41 936	52 404 35 804 119 752	58 042 41 316 138 189	9 8
2014 41 300	- Alicyclische Mono- oder Polyamine und ihre Derivate; Salze dieser Erzeugnisse darunter zum Absatz bestimmt	t t 1000 EUR	* . 75 567	86 569 72 112 244 520	71 444 61 211 232 280	14 14
2014 41 510	- Aromatische Monoamine und ihre Derivate; Salze dieser Erzeugnisse - - Anilin und seine Salze darunter zum Absatz bestimmt	t t 1000 EUR	*	2 2
2014 41 530	- - Anilinderivate und ihre Salze darunter zum Absatz bestimmt	t t 1000 EUR	* . 7 055	. . 24 089	. 8 001 26 579	6 5
2014 41 590	- - Andere aromatische Monoamine und ihre Derivate; Salze dieser Erzeugnisse (z.B. Toluidine, Diphenylamin, Naphtylamine, Xylidine) darunter zum Absatz bestimmt	t t 1000 EUR	* . 75 672	. 78 916 145 612	. 72 615 156 427	12 12
2014 41 700	- Aromatische Polyamine und ihre Derivate; Salze dieser Erzeugnisse darunter zum Absatz bestimmt	t t 1000 EUR	* . 135 628	10 9
2014 42 330	Amine mit Sauerstofffunktionen ohne Lysin und seine Ester und Salze dieser Erzeugnisse; Glutaminsäure und ihre Salze) - Aminoalkohole, ihre Ether und Ester (ohne solche mit unterschiedlichen Sauerstofffunktionen) Salze dieser Erzeugnisse - - Monoethanolamin und seine Salze darunter zum Absatz bestimmt	t t 1000 EUR	*	5 5
2014 42 350	- - Diethanolamin und seine Salze darunter zum Absatz bestimmt	t t 1000 EUR	*	2 2
2014 42 370	- - Triethanolamin und seine Salze darunter zum Absatz bestimmt	t t 1000 EUR	*	5 5
2014 42 390	- - Andere Aminoalkohole, ihre Ether und Ester (ohne solche mit unterschiedlichen Sauerstofffunktionen); Salze dieser Erzeugnisse darunter zum Absatz bestimmt	t t 1000 EUR	* 69 035 133 026	63 969 131 631	. . 178 180	19 19
2014 42 900	- Andere Amine mit Sauerstofffunktionen (ohne Lysin und seine Ester und Salze dieser Erzeugnisse; Glutaminsäure und ihre Salze) (z.B. Anisidine, Phenetidine, Glycin, 2-Aminobenzoesäure) darunter zum Absatz bestimmt	t t 1000 EUR	* 156 200 137 944	154 025 134 570 341 022	152 253 135 949 378 500	31 31
2014 43 100	Ureine, Imide, Imine und ihre Derivate; Salze dieser Erzeugnisse; Verbindungen mit Nitrilfunktion - Ureine und ihre Derivate; Salze dieser Erzeugnisse darunter zum Absatz bestimmt	t t 1000 EUR	* . 28 350	4 829 . .	5 350 . 37 638	5 5
2014 43 200	- Saccharin und seine Salze darunter zum Absatz bestimmt	t t 1000 EUR	*	1 1
2014 43 300	- Andere Imide und ihre Derivate; Salze dieser Erzeugnisse darunter zum Absatz bestimmt	t t 1000 EUR	* 39 506 15 878	. 12 131 33 185	. 7 379 21 233	10 9
2014 43 400	- Imine und ihre Derivate; Salze dieser Erzeugnisse darunter zum Absatz bestimmt	t t 1000 EUR	* . 7 931	7 489 6 873 96 084	6 096 5 711 .	8 6
2014 43 500	- Acrylnitril darunter zum Absatz bestimmt	t t 1000 EUR	*	1 1

3 Produktion nach Güterarten - Deutschland

Melde-Nr.	Bezeichnung	Einheit	2010	2011	2012	2012 Anzahl der Unternehmen	
1	2	3	4	5	6	7	
2014 43 600	- 1-Cyanoguanidin (Dicyandiamid) darunter zum Absatz bestimmt	t t 1000 EUR	*	2 2	
2014 43 700	- Andere Verbindungen mit Nitrilfunktion darunter zum Absatz bestimmt	t t 1000 EUR	* . .	59 723 . 85 862	55 550 . 82 926	31 188 . 75 747	20 19
	Diazo-, Azo- oder Azoxyverbindungen, organische Derivate des Hydrazins oder des Hydroxylamins, Verbindungen mit anderen Stickstofffunktionen						
2014 44 200	- Diazo-, Azo- oder Azoxyverbindungen darunter zum Absatz bestimmt	t t 1000 EUR	* . .	1 651 . .	1 586 . 18 778	431 . 6 088	6 6
2014 44 300	- Organische Derivate des Hydrazins oder des Hydroxylamins darunter zum Absatz bestimmt	t t 1000 EUR	* . .	. 5 313 .	7 063 . 196 790	7 861 . 215 567	10 9
2014 44 500	- Isocyanate darunter zum Absatz bestimmt	t t 1000 EUR	* . .	. 500 607 787 699	1 355 065 466 141 758 621	1 292 626 446 515 752 196	14 13
2014 44 900	- Andere Verbindungen mit anderen Stickstofffunktionen darunter zum Absatz bestimmt	t t 1000 EUR	* . .	7 575 . 32 244	8 360 . 37 850	9 766 . 61 436	11 11
	Organische Thioverbindungen u.a. organisch-anorganische Verbindungen						
2014 51 330	- - Organische Thioverbindungen - Thiocarbamate, Dithiocarbamate, Thiurammono-, -di- oder -tetrasulfide, Methionin darunter zum Absatz bestimmt	t t 1000 EUR	*	39 813 39 813 145 010	. . .	9 9
2014 51 390	- - Andere organische Thioverbin- dungen, z.B. Dithiocarbonate darunter zum Absatz bestimmt	t t 1000 EUR	* . .	. 109 339 289 214	152 683 93 426 235 557	180 670 116 644 339 700	23 23
2014 51 500	- Andere organisch-anorganische Verbindungen darunter zum Absatz bestimmt	t t 1000 EUR	* . .	135 206 80 549 446 638	146 645 82 954 532 110	147 134 84 626 544 119	40 40
	Heterocyclische Verbindungen, a.n.g. Nucleinsäure und ihre Salze						
2014 52 100	- Heterocyclische Verbindungen, nur mit Sauerstoff als Hetero- atom(e) (einschl. Cumarin, Methyl- und Ethylcumarine, oh. andere Lactone), (z.B. Tetrahydrofuran, Furfuraldehyd, Furfurylalkohol, Cumaron, Safrol) darunter zum Absatz bestimmt	t t 1000 EUR	* . .	. 23 465 187 042	105 968 17 201 183 275	117 425 20 343 244 333	20 20
2014 52 300	- Andere heterocyclische Ver- bindungen die einen nicht- kondensierten Imidazolring (auch hydriert) in der Struktur enthalten (ohne Hydantoin) darunter zum Absatz bestimmt	t t 1000 EUR	* . .	. 4 601 52 273	7 009 4 040 55 239	8 027 5 062 55 736	14 14
2014 52 600	- Melamin darunter zum Absatz bestimmt	t t 1000 EUR	*	1 1
2014 52 800	- Verbindungen mit nichtkonden- siertem Pyridinring, Chinolin- oder Isochinolinringsystem (alle auch hydriert); Lactame u.a. heterocyclische Verbindungen, nur mit Stickstoff als Heteroatom(e) darunter zum Absatz bestimmt	t t 1000 EUR	* . .	411 517 140 912 1 044 602	436 287 132 048 1 006 446	441 672 160 051 1 204 137	38 38
2014 52 900	- Nucleinsäure und ihre Salze (z.B. Diazinon); andere hetero- cyclische Verbindungen mit nichtkondensiertem Thiazolring (auch hydriert), Benzothiazol- ringsystem (auch hydriert) und anderen Ringen (z.B. Thiophen Monothiamonoazepine, Monothiolen) darunter zum Absatz bestimmt	t t 1000 EUR	* . .	. 28 409 342 988	59 839 26 491 319 570	55 809 24 605 432 752	26 26
	Ester der anorganischen Säuren, ihre Salze und ihre Halogen-, Sulfo-, Nitro- oder Nitrosoderivate						
2014 53 500	- Ester der Phosphorsäuren und ihre Salze (einschl. Lactophosphaten); ihre Halogen-, Sulfo-, Nitro- oder Nitrosoderivate darunter zum Absatz bestimmt	t t 1000 EUR	* . .	. 68 121 137 221	. . 138 821	. . 141 988	15 15

3 Produktion nach Güterarten - Deutschland

Melde-Nr.	Bezeichnung	Einheit	2010	2011	2012	2012 Anzahl der Unternehmen
1	2	3	4	5	6	7
2014 53 800	- Ester der anderen anorganischen Säuren der Nichtmetalle (ausgen. Ester der Halogenwasserstoffsäuren und ihre Salze; ihre Halogen-, Sulfo-, Nitro- oder Nitrosoderivate darunter zum Absatz bestimmt	t t 1000 EUR	* 91 041 51 808 121 757	92 763 52 325 121 651	90 596 48 293 122 485	15 14
	Aldehyde; ihre Halogen-, Sulfo-, Nitro- oder Nitrosoderivate - Acyclische Aldehyde ohne andere Sauerstofffunktionen					
2014 61 110	- - Methanal (Formaldehyd) darunter zum Absatz bestimmt	t t 1000 EUR	* 1 374 198 178 212 36 284	1 344 799 196 894 42 553	1 111 364 70 641 24 728	11 9
2014 61 130	- - Ethanal (Acetaldehyd) darunter zum Absatz bestimmt	t t 1000 EUR	*	4 3
2014 61 150	- - Butanal (Butyraldehyd, normales Isomer) darunter zum Absatz bestimmt	t t 1000 EUR	*	3 3
2014 61 190	- - Andere acyclische Aldehyde ohne andere Sauerstofffunktionen darunter zum Absatz bestimmt	t t 1000 EUR	* 880 030 92 144 155 502	. 95 132 184 174	. 95 717 190 777	11 11
2014 61 200	- Cyclische Aldehyde ohne andere Sauerstofffunktionen	t 1000 EUR	4
2014 61 300	- Aldehydalkohole	t 1000 EUR	2
2014 61 400	- Aldehydether, Aldehydphenole und Aldehyde mit anderen Sauerstofffunktionen, a.n.g.	t 1000 EUR	. 7 435	. 7 957	. .	4
2014 61 500	- Cyclische Polymere der Aldehyde	t 1000 EUR	2
2014 61 600	- Paraformaldehyd darunter zum Absatz bestimmt	t t 1000 EUR	*	1 1
2014 61 700	- Halogen-, Sulfo-, Nitro- oder Nitrosoderivate der Aldehyde und deren cyclische Polymere sowie von Paraformaldehyd	t 1000 EUR	. 1 717 7 385	. 1 547 7 431	. . .	2
	Ketone und Chinone; ihre Halogen-, Sulfo-, Nitro- oder Nitrosoderivate - Acyclische Ketone ohne andere Sauerstofffunktionen					
2014 62 110	- - Aceton darunter zum Absatz bestimmt	t t 1000 EUR	*	8 7
2014 62 130	- - Butanon (Methylethylketon) darunter zum Absatz bestimmt	t t 1000 EUR	*	3 3
2014 62 150	- - 4-Methylpentan-2-on (Methylisobutylketon) darunter zum Absatz bestimmt	t t 1000 EUR	* . . 168	3 3
2014 62 190	- - Andere acyclische Ketone ohne andere Sauerstofffunktionen darunter zum Absatz bestimmt	t t 1000 EUR	* . . 33 299	. . 32 864	. . 38 016	7 7
	- Cyclische Ketone, Ketonalkohole, -aldehyde, -phenole, Ketone mit anderen Sauerstofffunktionen					
2014 62 310	- - Campher; aromatische Ketone ohne andere Sauerstofffunktionen; Ketonalkohole, -aldehyde und -phenole, Ketone mit anderen Sauerstofffunktionen (z.B. Phenylacetone, Diacetonalkohol) darunter zum Absatz bestimmt	t t 1000 EUR	* 44 936 . 54 973	41 936 . 51 985	33 557 33 557 44 443	12 12
2014 62 330	- - Cyclohexanon, Methylcyclohexanone darunter zum Absatz bestimmt	t t 1000 EUR	*	3 2
2014 62 350	- - Jonone und Methyljonone darunter zum Absatz bestimmt	t t 1000 EUR	*	3 3
2014 62 390	- - Andere alicyclische Ketone ohne andere Sauerstofffunktionen darunter zum Absatz bestimmt	t t 1000 EUR	* 50 962 . 70 601	58 179 . 101 916	. . 99 019	9 9

3 Produktion nach Güterarten - Deutschland

Melde-Nr.	Bezeichnung	Einheit	2010	2011	2012	2012 Anzahl der Unternehmen
1	2	3	4	5	6	7
2014 62 600	- Chinone darunter zum Absatz bestimmt	t t 1000 EUR	* . 742	. 38 716	. . .	3 3
2014 62 700	- Halogen-, Sulfo-, Nitro- oder Nitrosoderivate der Ketone und Chinone darunter zum Absatz bestimmt	t t 1000 EUR	* . .	2 179 . 39 476	2 339 2 339 48 299	7 7
2014 63 100	Ether, Etheralkohole, -phenole, -alkoholphenole; Alkohol-, Ether-, Ketonperoxide, Epoxide mit dreigliedrigem Ring, Acetale und Halbacetale; ihre HSNN-Derivate - Acyclische Ether und ihre Halogen-, Sulfo-, Nitro- oder Nitrosoderivate darunter zum Absatz bestimmt	t t 1000 EUR	* 380 631 244 970	390 202 . 337 191	474 971 465 692 399 919	17 17
2014 63 230	- Alicyclische und aromatische Ether und ihre Halogen-, Sulfo-, Nitro- oder Nitrosoderivate - - Alicyclische Ether und ihre Halogen-, Sulfo-, Nitro- oder Nitrosoderivate darunter zum Absatz bestimmt	t t 1000 EUR	* . 23 401	. . 27 566	. . .	6 6
2014 63 250	- - Aromatische Ether und ihre Halogen-, Sulfo-, Nitro- oder Nitrosoderivate darunter zum Absatz bestimmt	t t 1000 EUR	* . 6 713	7 7
2014 63 330	- - Etheralkohole und ihre Halogen-, Sulfo-, Nitro- o. Nitrosoderivate - - 2,2'-Oxydiethanol (Diethylenglykol, Digol) darunter zum Absatz bestimmt	t t 1000 EUR	*	3 2
2014 63 390	- - Andere Etheralkohole; ihre Halogen-, Sulfo-, Nitro- oder Nitrosoderivate darunter zum Absatz bestimmt	t t 1000 EUR	* 302 467 156 751	346 073 286 238 174 110	350 919 291 812 174 500	15 14
2014 63 500	- Etherphenole, Etheralkoholphenole und ihre Halogen-, Sulfo-, Nitro- oder Nitrosoderivate	t 1000 EUR	3
2014 63 600	- Alkoholperoxide, Etherperoxide, Ketonperoxide, auch chemisch nicht einheitlich, und ihre Halogen-, Sulfo-, Nitro- oder Nitrosoderivate	t t 1000 EUR	12 470 43 187	12 291 45 380	11 962 50 932	3
2014 63 730	- Epoxide, Epoxyalkohole, Epoxyphenole und Epoxyether mit dreigliedrigem Ring; ihre Halogen-, Sulfo-, Nitro- oder Nitrosoderivate - - Oxiran (Ethylenoxid) darunter zum Absatz bestimmt	t t 1000 EUR	* 1 015 592 362 079 190 595	956 216 342 970 229 725	961 223 348 543 240 325	5 5
2014 63 750	- - Methyloxiran (Propylenoxid) darunter zum Absatz bestimmt	t t 1000 EUR	* 813 763 57 948	751 518 . .	807 140 . 71 771	5 5
2014 63 790	- - Andere Epoxide, Epoxyalkohole, -phenole und -ether mit dreigliedrigem Ring; ihre Halogen-, Sulfo-, Nitro- oder Nitrosoderivate (z.B. Epichlorohydrin) darunter zum Absatz bestimmt	t t 1000 EUR	* . 133 402	. . 134 973	. . 140 802	9
2014 63 800	- Acetale und Halbacetale, auch mit Alkohol-, Phenol-, Ether und ähnliche Sauerstofffunktionen; ihre Halogen-, Sulfo-, Nitro- oder Nitrosoderivate darunter zum Absatz bestimmt	t t 1000 EUR	* 6 283 10 678	6 265 8 952	6 486 12 097	9 9
2014 64 300	Enzyme, auch zubereitet; andere organische Verbindungen; Ketene (ohne Diketen), Kupferacetatarсенit, komplexe Bortrifluoridverbindungen der Essigsäure, des Diethylethers oder des Phenols - Andere organische Verbindungen; Ketene (ohne Diketen), Kupferacetatarсенit, komplexe Bortrifluoridverbindungen der Essigsäure, des Diethylethers oder des Phenols darunter zum Absatz bestimmt	t t 1000 EUR	* 3 643 13 149	3 266 13 687	3 376 14 840	11 11

3 Produktion nach Güterarten - Deutschland

Melde-Nr.	Bezeichnung	Einheit	2010	2011	2012	2012 Anzahl der Unternehmen	
1	2	3	4	5	6	7	
2014 64 500	- Lab und seine Konzentrate	t 1000 EUR	.	.	.	1	
2014 64 700	- Andere Enzyme; andere zubereitete Enzyme, a.n.g.	t 1000 EUR	7 160 158 597	7 630 139 750	7 690 150 290	14	
2014 71 200	Aktivierete natürliche mineralische Stoffe; Tierisches Schwarz; Tallöl; terpeninöl; Kolophonium und Harzsäuren; Holzteere, -teeröle, -kresot, -geist, pflanzliches Pech - Aktivierete natürliche mineralische Stoffe; Tierisches Schwarz, auch ausgebraucht	t 1000 EUR	706 612 174 653	738 972 188 483	550 234 153 919	9	
2014 71 300	- Tallöl, auch raffiniert	t 1000 EUR	.	-	-	-	
2014 71 400	- Balsamterpeninöl, Holzterpeninöl, Sulfaterpeninöl, Pine-Oil und ähnliche Erzeugnisse	t 1000 EUR	.	.	.	3	
2014 71 500	- Kolophonium und Harzsäuren und deren Derivate; leichte und schwere Harzöle, Schmelzharze	t 1000 EUR	.	.	.	3	
2014 71 700	- Holzteere; Holzteeröle; Holz-kresot; Holzgeist; pflanzliches Pech; Brauerpech u.ä. Zubereitungen auf der Grundlage von Kolophonium, Harzsäuren und pflanzlichem Pech darunter zum Absatz bestimmt	t 1000 EUR	*	-	.	2	
2014 72 000	Holzkohle (einschl. Kohle aus Schalen oder Nüssen), auch zusammengepresst	t 1000 EUR	.	.	.	1	
2014 73 200	Öle und andere Erzeugnisse der Destillation des Hochtemperatur-Steinkohlenteers; ähnliche Erzeugnisse, in denen die aromatischen Bestandteile gewichtsmäßig überwiegen - Benzole, Toluole und Xylole, mit einem Reinheitsgrad von weniger als 95 % darunter zum Absatz bestimmt	t 1000 EUR	*	317 894 76 858	333 578 125 950	287 396 170 810	5 5
2014 73 400	- Naphthalin und andere Mischungen aromatischer Kohlenwasserstoffe (Naphthalin mit einem Erstarrungspunkt von weniger als 79,4 Grad C; Anthracen, mit einem Reinheitsgrad von weniger als 90 %) darunter zum Absatz bestimmt	t 1000 EUR	*	1 347 152 751 913	1 135 975 776 071	974 963 754 122	6 6
2014 73 600	- Phenole, mit einem Reinheitsgrad von weniger als 90 % darunter zum Absatz bestimmt	t 1000 EUR	*	.	.	.	1 1
2014 73 900	- Andere Öle und andere Erzeugnisse darunter zum Absatz bestimmt	t 1000 EUR	*	.	104 241 45 399	115 043 62 925	4 4
2014 74 000	Ethylalkohol mit einem Alkoholgehalt von 80%vol. oder mehr, unvergällt darunter zum Absatz bestimmt	1000 l 1000 EUR	*	225 193 141 762	256 351 185 518	207 200 148 498	13 12
2014 75 000	Ethylalkohol und Branntwein mit beliebigem Alkoholgehalt, vergällt darunter zum Absatz bestimmt	1000 l 1000 EUR	*	64 508 34 439	61 914 35 735	56 608 32 948	16 15
2014 80 000	Ablaugen aus der Zellstoffherstellung, auch konzentriert, entzuckert oder chemisch behandelt, (einschl. Ligninsulfonaten) (ohne Tallöl)	t 1000 EUR	.	.	.	2	
2015 10 500	Düngemittel und Stickstoffverbindungen Salpetersäure, Nitriersäuren, Ammoniak - Salpetersäure; Nitriersäuren darunter zum Absatz bestimmt	t-N 1000 EUR	*	2 529 352 829 336 121 358	1 697 870 452 113 110 843	2 518 651 485 496 120 185	11 10
2015 10 750	- Ammoniak - - wasserfrei darunter zum Absatz bestimmt	t-N 1000 EUR	*	2 677 309 881 673 238 901	2 697 583 918 715 333 012	2 695 983 913 594 366 886	6 6
2015 10 770	- - in wässriger Lösung darunter zum Absatz bestimmt	t-N 1000 EUR	*	.	123 087 33 007 22 794	127 427 33 568 24 334	9 9

3 Produktion nach Güterarten - Deutschland

Melde-Nr.	Bezeichnung	Einheit	2010	2011	2012	2012 Anzahl der Unternehmen
1	2	3	4	5	6	7
2015 20 300	Ammoniumchlorid, Nitrite - Ammoniumchlorid darunter zum Absatz bestimmt	t t 1000 EUR	*	4 4
2015 20 800	- Nitrite darunter zum Absatz bestimmt	t-N t-N 1000 EUR	*	5 5
2015 31 300	Mineralische oder chemische Stickstoffdüngemittel (ohne Natronsalpeter) Harnstoff, auch in wässriger Lösung - mit einem Stickstoffgehalt von mehr als 45 GHT, bezogen auf das Gewicht des wasserfreien Stoffes darunter zum Absatz bestimmt	t-N t-N 1000 EUR	* 716 634 195 206	432 200 289 328	424 124 319 936	4 4
2015 31 800	- mit einem Stickstoffgehalt von 45 GHT oder weniger, bezogen auf das Gewicht des wasserfreien Stoffes darunter zum Absatz bestimmt	t-N t-N 1000 EUR	* - -	- - -	- - -	- -
2015 32 000	Ammoniumsulfat darunter zum Absatz bestimmt	t-N t-N 1000 EUR	* 174 225 49 012	164 963 72 001	201 462 94 121	6 6
2015 33 000	Ammoniumnitrat (Ammonsalpeter), auch in wässriger Lösung darunter zum Absatz bestimmt	t-N t-N 1000 EUR	*	2 2
2015 34 000	Doppelsalze und Mischungen von Calciumnitrat (Kalksalpeter) und Ammoniumnitrat (Ammonsalpeter) darunter zum Absatz bestimmt	t-N t-N 1000 EUR	*	1 1
2015 35 300	Mischungen von Ammoniumnitrat (Ammonsalpeter) und Calciumcarbonat oder anderen nichtdüngenden anorganischen Stoffen - Mischungen von Ammoniumnitrat und Calciumcarbonat oder anderen nicht düngenden anorganischen Stoffen, mit einem Stickstoffgehalt von 28 GHT oder weniger darunter zum Absatz bestimmt	t-N t-N 1000 EUR	*	2 2
2015 35 800	- Mischungen von Ammoniumnitrat und Calciumcarbonat oder anderen nicht düngenden anorganischen Stoffen, mit einem Stickstoffgehalt von mehr als 28 GHT darunter zum Absatz bestimmt	t-N t-N 1000 EUR	* - -	- - -	- - -	- -
2015 39 300	Andere mineralische und chemische Stickstoffdüngemittel - Doppelsalze und Mischungen von Ammoniumsulfat und Ammoniumnitrat (Ammonsalpeter) darunter zum Absatz bestimmt	t-N t-N 1000 EUR	*	1 1
2015 39 600	- Mischungen von Harnstoff und Ammoniumnitrat in wässriger oder ammoniakalischer Lösung darunter zum Absatz bestimmt	t-N t-N 1000 EUR	*	3 3
2015 39 900	- Andere mineralische oder chemische Stickstoffdüngemittel (einschl. Calciumcyanamid (Kalk- stickstoff); ohne Natronsalpeter), auch in Mischungen darunter zum Absatz bestimmt	t-N t-N 1000 EUR	* 161 195 161 195 142 159	156 178 156 178 179 502	161 327 161 327 189 186	4 4
2015 41 000	Mineralische oder chemische Phosphatdüngemittel Superphosphate darunter zum Absatz bestimmt	t-P2O5 t-P2O5 1000 EUR	*	1 1
2015 49 000	Andere Phosphatdüngemittel darunter zum Absatz bestimmt	t-P2O5 t-P2O5 1000 EUR	*	2 2
2015 51 000	Mineralische oder chemische Kalidüngemittel (ohne Carnallit, Sylvinit u.a. natürliche rohe Kalisalze) Kaliumchlorid darunter zum Absatz bestimmt	t-K2O t-K2O 1000 EUR	*	5 5
2015 52 000	Kaliumsulfat darunter zum Absatz bestimmt	t-K2O t-K2O 1000 EUR	*	8 8

3 Produktion nach Güterarten - Deutschland

Melde-Nr.	Bezeichnung	Einheit	2010	2011	2012	2012 Anzahl der Unternehmen
1	2	3	4	5	6	7
2015 59 000	Andere mineralische oder chemische Kalidüngemittel (ohne Carnallit, Sylvinit u.a. natürliche rohe Kalisalze)	t-K2O	*	-	-	-
	darunter zum Absatz bestimmt	t-K2O		-	-	-
		1000 EUR		-	-	-
2015 60 000	Natriumnitrat (Natronsalpeter)	t-N	*	.	.	6
	darunter zum Absatz bestimmt	t-N		.	.	6
		1000 EUR		.	.	
	Düngemittel, a.n.g.					
	Düngemittel mit drei Nährstoffen: Stickstoff, Phosphor und Kalium					
2015 71 300	- mit einem Stickstoffgehalt von mehr als 10 GHT, bezogen auf den wasserfreien Stoff	t	*	.	.	379 962
	darunter zum Absatz bestimmt	t		.	.	379 962
		1000 EUR		.	.	215 871
2015 71 800	- Andere mineralische oder chemische Düngemittel, die drei düngenden Stoffe Stickstoff, Phosphor und Kalium enthaltend	t	*	127 572	131 564	148 129
	darunter zum Absatz bestimmt	t		127 572	131 564	148 129
		1000 EUR		72 359	96 970	103 442
2015 72 000	Diammoniumhydrogenorthosphat (Diammoniumphosphat)	t	*	.	.	2
	darunter zum Absatz bestimmt	t		.	.	2
		1000 EUR		.	.	
2015 73 000	Monoammoniumphosphat	t	*	.	.	1
	darunter zum Absatz bestimmt	t		.	.	1
		1000 EUR		.	.	
2015 74 000	Düngemittel mit zwei Nährstoffen: Stickstoff und Phosphor	t	*	.	.	1
	darunter zum Absatz bestimmt	t		.	.	1
		1000 EUR		.	.	
2015 75 000	Düngemittel mit zwei Nährstoffen: Phosphor und Kalium	t	*	.	.	1
	darunter zum Absatz bestimmt	t		.	.	1
		1000 EUR		.	.	
2015 76 000	Kaliumnitrat	t-N	*	.	.	2
	darunter zum Absatz bestimmt	t-N		.	.	2
		1000 EUR		.	.	
	Düngemittel in Tabletten o.ä. Formen oder in Packungen mit einem Rohgewicht von 10 kg oder weniger; andere mineralische oder chemische Düngemittel mit mindestens zwei der Nährstoffe Stickstoff, Phosphor und Kalium, a.n.g.					
2015 79 300	- Düngemittel in Tabletten o.ä. Formen oder in Packungen mit einem Rohgewicht von 10 kg oder weniger	t	*	55 858	46 857	61 698
	darunter zum Absatz bestimmt	t		55 858	46 857	61 698
		1000 EUR		41 476	34 496	48 099
2015 79 800	- Andere mineralische oder chemische Düngemittel	t	*	385 906	401 938	359 128
	darunter zum Absatz bestimmt	t		385 906	401 938	359 128
		1000 EUR		34 657	42 967	46 847
2015 80 000	Tierische oder pflanzliche Düngemittel, auch untereinander gemischt oder chemisch behandelt; durch Mischen oder chemische Behandlung von tierischen oder pflanzlichen Erzeugnissen gewonnene Düngemittel	t	*	637 229	770 301	733 601
	darunter zum Absatz bestimmt	t		637 229	.	733 601
		1000 EUR		43 491	49 118	56 586
	Kunststoffe, in Primärformen					
	Polymere des Ethylens, in Primärformen					
	- Polyethylen mit einer Dichte von weniger als 0,94 in Primärformen					
2016 10 350	- - Lineares Polyethylen	t	*	450 368	.	444 142
	darunter zum Absatz bestimmt	t		450 368	.	444 142
		1000 EUR		134 601	164 218	155 662
2016 10 390	- - Anderes Polyethylen	t	*	.	.	5
	darunter zum Absatz bestimmt	t		.	.	4
		1000 EUR		.	.	
2016 10 500	- Polyethylen mit einer Dichte von 0,94 oder mehr, in Primärformen	t	*	1 722 556	1 760 827	1 834 197
	darunter zum Absatz bestimmt	t		.	.	10
		1000 EUR		1 080 087	1 279 750	1 351 649
2016 10 700	- Ethylen-Vinylacetat-Copolymere, in Primärformen	t	*	113 907	75 461	105 940
	darunter zum Absatz bestimmt	t		.	.	7
		1000 EUR		174 570	136 631	182 960
2016 10 900	- Andere Polymere des Ethylens, in Primärformen	t	*	289 666	212 476	200 201
	darunter zum Absatz bestimmt	t		.	.	12
		1000 EUR		270 819	223 314	250 480

3 Produktion nach Güterarten - Deutschland

Melde-Nr.	Bezeichnung	Einheit	2010	2011	2012	2012 Anzahl der Unternehmen
1	2	3	4	5	6	7
2016 20 350	Polymere des Styrols, in Primärformen - Polystyrol, in Primärformen - - Expandierbares Polystyrol darunter zum Absatz bestimmt	t t 1000 EUR	* 535 395 535 395 523 253	545 033 . 581 235	533 824 . 617 290	7 7
2016 20 390	- - Anderes Polystyrol darunter zum Absatz bestimmt	t t 1000 EUR	* 437 700 .	448 007 .	367 650 .	6 6
2016 20 500	- Styrol-Acrylnitril-Copolymere (SAN), in Primärformen darunter zum Absatz bestimmt	t t 1000 EUR	* . .	121 838 .	. .	4 4
2016 20 700	- Acrylnitril-Butadien-Styrol-Copolymere (ABS), in Primärformen darunter zum Absatz bestimmt	t t 1000 EUR	*	9 9
2016 20 900	- Andere Polymere des Styrols, in Primärformen darunter zum Absatz bestimmt	t t 1000 EUR	* 169 403 167 352 145 041	168 783 165 040 153 781	153 238 151 069 118 212	22 22
2016 30 100	Polymere des Vinylchlorids oder anderer halogenierter Olefine, in Primärformen - Polyvinylchlorid, nicht mit anderen Stoffen gemischt in Primärformen darunter zum Absatz bestimmt	t t 1000 EUR	* 1 577 863 1 057 065	1 743 577 .	1 680 195 .	9 9
2016 30 230	- - Anderes Polyvinylchlorid, in Primärformen - - Nicht weich gemachtes Polyvinylchlorid, mit anderen Stoffen gemischt darunter zum Absatz bestimmt	t t 1000 EUR	* 9 580 8 134	9 566 12 244	10 022 11 532	3 3
2016 30 250	- - Weichgemachtes Polyvinylchlorid, mit anderen Stoffen gemischt darunter zum Absatz bestimmt	t t 1000 EUR	* 116 424 116 424 173 770	116 041 .	108 629 186 689	15 15
2016 30 400	- Vinylchlorid-Vinylacetat-Copolymere u.a. Copolymere des Vinylchlorids, in Primärformen darunter zum Absatz bestimmt	t t 1000 EUR	* . 225 108 284 879	. .	. 260 334	5 4
2016 30 600	- Fluorierte Polymere, in Primärformen darunter zum Absatz bestimmt	t t 1000 EUR	*	3 3
2016 30 900	- Polymere der anderen halogenierten Olefine, in Primärformen darunter zum Absatz bestimmt	t t 1000 EUR	*	1 1
2016 40 130	Polyacetale, andere Polyether und Epoxidharze, in Primärformen; Polycarbonate, Alkydharze, Allylpolyester u.a. Polyester, in Primärformen - Polyacetale, Polyetheralkohole, in Primärformen - - Polyacetale darunter zum Absatz bestimmt	t t t 1000 EUR	*	6 5
2016 40 150	- - Polyetheralkohole (z.B. Polyethylenglykol) darunter zum Absatz bestimmt	t t 1000 EUR	* . 318 207 566 152	557 116 296 173 614 113	581 631 314 416 719 297	16 16
2016 40 200	- Andere Polyether, in Primärformen darunter zum Absatz bestimmt	t t 1000 EUR	* 22 974 22 041 61 427	22 052 .	20 933 19 798 69 823	15 15
2016 40 305	- Epoxidharze, in Primärformen - - als Klebstoff bestimmt darunter zum Absatz bestimmt	t t 1000 EUR	* 20 488 20 488 19 732	18 130 18 130 22 085	19 980 19 980 26 412	10 10
2016 40 308	- - Andere Epoxidharze darunter zum Absatz bestimmt	t t 1000 EUR	* 282 537 352 117	262 584 411 133	281 671 434 895	34 34
2016 40 400	- Polycarbonate, in Primärformen darunter zum Absatz bestimmt	t t 1000 EUR	*	10 10
2016 40 500	- Alkydharze, in Primärformen darunter zum Absatz bestimmt	t t 1000 EUR	* . 187 283 182 987	250 651 241 337 218 276	211 594 205 676 204 398	16 16
2016 40 620	- Polyethylenterephthalat, in Primärformen, mit einer Viskosität von 78 ml/g oder mehr darunter zum Absatz bestimmt	t t 1000 EUR	* 245 276 245 276 268 277	258 848 258 848 346 317	231 388 231 388 301 657	3 3

3 Produktion nach Güterarten - Deutschland

Melde-Nr.	Bezeichnung	Einheit	2010	2011	2012	2012 Anzahl der Unternehmen
1	2	3	4	5	6	7
2016 40 640	- - Andere Polyethylenterephthalate, in Primärformen darunter zum Absatz bestimmt	t t 1000 EUR	*	7 7
2016 40 700	- Ungesättigte flüssige Polyester, in Primärformen darunter zum Absatz bestimmt	t t 1000 EUR	* . .	35 154 . 63 824	36 777 . 63 593	11 11
2016 40 800	- Ungesättigte nichtflüssige Polyester, in Primärformen darunter zum Absatz bestimmt	t t 1000 EUR	* . .	10 638 10 638 45 978	10 351 10 351 47 905	7 7
2016 40 900	- Andere Polyester, in Primärformen darunter zum Absatz bestimmt	t t 1000 EUR	* . .	538 099 383 022 664 259	529 972 388 346 723 461	34 34
2016 51 300	Polymere des Propylens oder anderer Olefine, in Primärformen - Polypropylen, in Primärformen darunter zum Absatz bestimmt	t t 1000 EUR	* . .	. 2 145 737 1 674 664	1 973 319 . 1 732 217	25 25
2016 51 500	- Propylencopolymere in Primärformen; Polymere anderer Olefine, in Primärformen (z.B. Polyisobutylene) darunter zum Absatz bestimmt	t t 1000 EUR	* . .	. 382 405 351 459	383 778 355 861 401 639	14 14
2016 52 300	Polymere des Vinylacetats oder anderer Vinylester, in Primärformen - Polymere des Vinylacetats in wässriger Dispersion, in Primärformen darunter zum Absatz bestimmt	t t 1000 EUR	* . .	. 389 217 347 041	481 952 404 585 403 060	13 13
2016 52 500	- Polymere des Vinylacetats (nicht in wässriger Dispersion), in Primärformen darunter zum Absatz bestimmt	t t 1000 EUR	*	7 7
2016 52 700	- Polyvinylalkohole, auch nichthydrolisierte Acetatgruppen enthaltend; Polymere anderer Vinylester, in Primärformen; andere Vinylpolymere, in Primärformen darunter zum Absatz bestimmt	t t 1000 EUR	* . .	. 173 721 432 416	210 041 145 966 454 555	14 14
2016 53 500	Acrylpolymere, in Primärformen - Polymethyl-Methacrylat, in Primärformen darunter zum Absatz bestimmt	t t 1000 EUR	*	170 791 . 298 903	5 5
2016 53 905	- - als Klebstoff bestimmt darunter zum Absatz bestimmt	t t 1000 EUR	*	6 6
2016 53 908	- - Andere Acrylpolymere, a.n.g. darunter zum Absatz bestimmt	t t 1000 EUR	* . .	1 217 061 1 121 778 1 635 560	1 166 000 1 077 073 1 761 200	41 39
2016 54 500	Polyamide, in Primärformen - Polyamid-6, -11, -12, -6,6, -6,9, -6,10 oder -6,12, in Primärformen darunter zum Absatz bestimmt	t t 1000 EUR	* . .	. 860 958 1 941 603	1 042 679 . 2 161 143	30 30
2016 54 900	- Andere Polyamide, in Primärformen darunter zum Absatz bestimmt	t t 1000 EUR	* . .	. 158 598 382 871	196 345 . 437 161	14 13
2016 55 500	Harnstoffharze, Thioharnstoffharze, Melaminharze in Primärformen - Harnstoffharze, Thioharnstoffharze, in Primärformen darunter zum Absatz bestimmt	t t 1000 EUR	*	7 6
2016 55 700	- Melaminharze, in Primärformen darunter zum Absatz bestimmt	t t 1000 EUR	* . .	396 987 361 046 352 378	351 929 318 951 346 119	14 11
2016 56 300	Andere Aminoharze, Phenolharze, Polyurethane, in Primärformen - Andere Aminoharze, in Primärformen darunter zum Absatz bestimmt	t t 1000 EUR	*	266 535 510 272 .	11 11
2016 56 505	- Phenolharze, in Primärformen - - als Klebstoff bestimmt darunter zum Absatz bestimmt	t t 1000 EUR	* 7 766	. . 6 882	4 4
2016 56 508	- - Andere Phenolharze, a.n.g. darunter zum Absatz bestimmt	t t 1000 EUR	* . .	274 993 257 116 336 219	287 013 268 505 376 648	20 18

3 Produktion nach Güterarten - Deutschland

Melde-Nr.	Bezeichnung	Einheit	2010	2011	2012	2012 Anzahl der Unternehmen
1	2	3	4	5	6	7
2016 56 705	- Polyurethane, in Primärformen - - als Klebstoff bestimmt darunter zum Absatz bestimmt	t t 1000 EUR	* 45 374 126 724	45 117 . 156 063	44 341 . 157 461	10 10
2016 56 709	- - Andere Polyurethane, a.n.g. darunter zum Absatz bestimmt	t t 1000 EUR	* 1 148 660 967 353 1 639 739	1 176 149 1 000 817 1 799 742	1 113 527 943 441 1 751 075	54 54
2016 57 004	Silicone, in Primärformen - als Klebstoff und Dichtungsmasse bestimmt darunter zum Absatz bestimmt	t t 1000 EUR	* 51 379 51 379 214 261	41 584 41 584 242 890	35 866 35 866 234 567	11 11
2016 57 009	- Andere Silicone, a.n.g. darunter zum Absatz bestimmt	t t 1000 EUR	* 438 018 . 1 868 546	426 673 . 1 883 981	412 046 411 333 1 782 818	29 28
2016 59 200	Andere synthetische, natürliche oder modifizierte natürliche Polymere, a.n.g., in Primärformen; Ionen austauscher auf Kunststoff- basis, in Primärformen - Petroleumharze, Cumaronharze, Indenharze oder Cumaron-Inden- Harze und Polyterpene, Poly- sulfide, Polysulfone und andere synthetische Polymere, in Primärformen	t t 1000 EUR	* . 238 206 700 330	304 939 205 647 666 178	253 827 161 666 628 695	22 22
2016 59 400	- Cellulose und deren chemische Derivate, in Primärformen (z.B. Carboxymethylcellulose, Ethyl- cellulose, Celluloseester) darunter zum Absatz bestimmt	t t 1000 EUR	* 252 718 182 912 469 049	281 169 204 822 563 111	268 269 194 785 583 373	14 12
2016 59 600	- Natürliche Polymere (z.B. Alginsäure) und modifizierte natürliche Polymere (z.B. gehärtete Eiweißstoffe, chemische Derivate von Naturkautschuk), a.n.g., in Primärformen darunter zum Absatz bestimmt	t t 1000 EUR	* 9 173 . 42 322	13 043 . 51 638	9 396 . 46 745	8 7
2016 59 700	- Ionenaustauscher auf der Grund- lage von synthetischen oder natür- lichen Polymeren, in Primärformen darunter zum Absatz bestimmt	t t 1000 EUR	* 134 504 . 145 636	128 807 . 160 514	123 195 . 164 346	8 8
2017 10 500	Synthetischer Kautschuk und Faktis; Mischungen von Naturkautschukarten mit synthetischem Kautschuk, in Primärformen oder in Platten, Blättern oder Streifen - Latex darunter zum Absatz bestimmt	t t 1000 EUR	* . 594 260 609 124	742 242 565 348 702 991	737 788 553 412 727 949	11 11
2017 10 900	- Anderer Kautschuk darunter zum Absatz bestimmt	t t 1000 EUR	* . 481 783 592 050	721 941 511 865 729 117	654 185 480 070 697 202	14 13
2020 11 300	Schädlingsbekämpfungs- und Pflanzen- schutzmittel, Desinfektionsmittel Insektizide und Akarizide - auf der Grundlage von Chlorkohlenwasserstoffen	kg-Wirkstoffgewicht 1000 EUR	3
2020 11 400	- auf der Grundlage von Carbamaten	kg-Wirkstoffgewicht 1000 EUR	630 703 .	415 981 .	. .	3
2020 11 500	auf der Grundlage von Organo-Phosphaten	kg-Wirkstoffgewicht 1000 EUR	255 200 17 938	226 307 16 370	213 684 30 231	10
2020 11 600	- auf der Grundlage von Pyrethroiden	kg-Wirkstoffgewicht 1000 EUR	261 256 15 925	545 146 17 120	746 980 16 289	16
2020 11 900	- Andere Insektizide und Akarizide (einschl. solche auf der Grundlage von Mineralölen oder botanischer und biologischer Erzeugnisse)	kg-Wirkstoffgewicht 1000 EUR	5 795 114 .	7 038 191 318 651	6 375 626 308 391	17
2020 12 200	Herbizide - auf der Grundlage von Hormonen mit Phenoxygruppen	kg-Wirkstoffgewicht 1000 EUR	. .	93 320 .	113 238 .	3
2020 12 300	- auf der Grundlage von Triazininen	kg-Wirkstoffgewicht 1000 EUR	489 092 15 608	. .	772 695 .	5
2020 12 400	- auf der Grundlage von Acetamiden	kg-Wirkstoffgewicht 1000 EUR	7 278 173 111 652	. 146 127	6 223 210 159 853	6

3 Produktion nach Güterarten - Deutschland

Melde-Nr.	Bezeichnung	Einheit	2010	2011	2012	2012 Anzahl der Unternehmen
1	2	3	4	5	6	7
2020 12 500	- auf der Grundlage von Carbamaten	kg-Wirkstoffgewicht 1000 EUR	1 226 606 .	1 997 104 .	3 223 598 .	4
2020 12 600	- auf der Grundlage von Dinitroanilinen	kg-Wirkstoffgewicht 1000 EUR	248 792 .	3
2020 12 700	- auf der Grundlage von Harnstoffen, Uracilen und Sulfonylharnstoffen	kg-Wirkstoffgewicht 1000 EUR	6 866 534 253 030	6 583 585 290 125	3 818 615 279 590	10
2020 12 900	- Andere Herbizide	kg-Wirkstoffgewicht 1000 EUR	23 696 007 390 692	19 492 767 415 046	23 922 638 487 141	8
2020 13 500	Keimhemmungsmittel und Pflanzenwuchsregulatoren - Keimhemmungsmittel	kg-Wirkstoffgewicht 1000 EUR	6 210 088 4 247	5 679 426 5 919	17 583 699 10 757	8
2020 13 700	- Pflanzenwuchsregulatoren	kg-Wirkstoffgewicht 1000 EUR	. 35 062	4 683 038 52 589	7 948 428 88 600	11
2020 14 300	Desinfektionsmittel - auf der Grundlage von Ammonium	kg-Wirkstoffgewicht 1000 EUR	5 487 001 33 357	5 486 394 34 794	6 675 720 37 182	22
2020 14 500	- auf der Grundlage von Halogenverbindungen	kg-Wirkstoffgewicht 1000 EUR	839 437 2 204	508 181 1 633	223 393 1 215	8
2020 14 900	- Andere Desinfektionsmittel	kg-Wirkstoffgewicht 1000 EUR	57 886 520 330 370	49 781 190 356 728	52 412 720 383 188	36
2020 15 150	Fungizide - Anorganische Erzeugnisse	kg-Wirkstoffgewicht 1000 EUR	14 645 102 18 130	12 536 907 24 006	14 726 507 36 025	7
2020 15 300	- auf der Grundlage von Dithiocarbamaten	kg-Wirkstoffgewicht 1000 EUR	7 162 564 51 749	. 39 023	. .	6
2020 15 450	- auf der Grundlage von Benzimidazolen	kg-Wirkstoffgewicht 1000 EUR 1 609	3
2020 15 600	- auf der Grundlage von Triazolen, Diazolen	kg-Wirkstoffgewicht 1000 EUR	8 463 398 213 983	10 077 430 329 419	9 981 664 330 202	8
2020 15 750	- auf der Grundlage von Diazinen oder Morpholinen	kg-Wirkstoffgewicht 1000 EUR	2
2020 15 900	- Andere Fungizide	kg-Wirkstoffgewicht 1000 EUR	14 693 475 433 867	18 213 121 444 100	18 263 676 468 386	15
2020 19 300	Sonstige Pestizide und andere agrochemische Erzeugnisse - Erzeugnisse, die eine oder mehrere der folgenden Substanzen enthalten: Aldrin, Binaparacryl, Camphechlor, Captafol, Chlordan, Chlordimeform, Chlorbenzilat, trichlor, Dieldrin, Dinoseb, seine Salze oder Ester; Ethylen-dibromid, Ethylendichlorid usw.	kg-Wirkstoffgewicht 1000 EUR	1
2020 19 803	- - Rotendizide - - Antikoagulierend wirkende Rodentizide	kg-Wirkstoffgewicht 1000 EUR	197 049 10 134	222 790 10 566	. 12 995	7
2020 19 805	- - Andere Rodentizide	kg-Wirkstoffgewicht 1000 EUR	2
2020 19 809	- - Andere ähnliche Erzeugnisse	kg-Wirkstoffgewicht 1000 EUR	15 327 790 92 101	11 724 061 151 688	8 878 921 109 911	12
2030 11 501	Anstrichmittel, Druckfarben u. Kette Anstrichfarben und Lacke auf der Grundlage von synthetischen oder chemisch modifizierten natürlichen Polymeren, in einem wässrigen Medium dispergiert oder gelöst - Anstrichfarben und Lacke auf der Grundlage von Acryl- oder Vinylpolymeren, in einem wässrigen Medium dispergiert oder gelöst - - Anstrichfarben für den Innenanstrich	t 1000 EUR	614 784 571 828	612 428 592 384	623 409 621 537	56
2030 11 503	- - Anstrichfarben für den Außenanstrich	t 1000 EUR	133 898 196 456	139 753 203 528	150 227 234 891	51
2030 11 505	- - Andere Anstrichfarben (z.B. Grundierungen)	t 1000 EUR	75 068 138 185	80 715 149 318	80 814 148 841	51
2030 11 507	- - Lacke, Dispersionslackfarben	t 1000 EUR	119 193 305 139	122 902 318 891	113 374 334 731	65

Melde-Nr.	Bezeichnung	Einheit	2010	2011	2012	2012 Anzahl der Unternehmen
1	2	3	4	5	6	7
	- Anstrichfarben und Lacke auf der Grundlage von anderen synthetischen oder chemisch modifizierten natürlichen Polymeren, in einem wässrigen Medium dispergiert oder gelöst					
2030 11 701	- - Anstrichfarben und Lacke auf der Grundlage von Alkydharzen	t 1000 EUR	24 397 87 511	30 102 115 935	32 688 132 134	21
2030 11 702	- - Anstrichfarben und Lacke, elektrophoretische Lacke	t 1000 EUR	13 656 31 415	14 226 34 791	14 150 33 881	9
2030 11 703	- - Anstrichfarben auf der Grundlage von Wasserglas, Silikat-anstrichfarben	t 1000 EUR	29 782 58 603	34 691 67 930	28 999 60 771	21
2030 11 704	- - Anstrichfarben und Lacke auf der Grundlage von Phenol-, Harnstoff- oder Melaminharzen	t 1000 EUR	778 .	1 073 .	7 997 24 408	6
2030 11 705	- - Anstrichfarben und Lacke auf der Grundlage von anderen synthetischen Polymeren	t 1000 EUR	77 841 333 664	86 722 388 935	89 624 437 247	50
2030 11 706	- - Anstrichfarben und Lacke auf der Grundlage von anderen chemisch modifizierten natürlichen Polymeren	t 1000 EUR	2 295 11 493	2 779 13 378	2 470 12 754	7
2030 11 707	- - Anstrichfarben und Lacke auf der Grundlage von Siliconharzen (SHF)	t 1000 EUR	6 815 24 576	8 490 31 867	8 818 33 751	10
	Anstrichfarben und Lacke auf der Grundlage von synthetischen oder chemisch modifizierten natürlichen Polymeren, in einem nichtwässrigem Medium gelöst oder dispergiert; Lösungen der o.a. Polymeren, Anteil an organ. Lösemitteln über 50 GHT					
	- Anstrichfarben und Lacke auf der Grundlage von Polyestern, in einem nichtwässrigem Medium dispergiert oder gelöst; Lösungen von Polyestern mit einem Anteil an organischen Lösemitteln über 50 GHT					
2030 12 250	- - Lösungen auf der Grundlage von Polyestern mit einem Anteil an flüchtigen organischen Lösemitteln über 50 GHT (ohne Anstrichfarben und Lacke)	t 1000 EUR	2 885 12 728	4 872 17 189	5 774 17 725	6
2030 12 290	- - Anstrichfarben und Lacke auf der Grundlage von Polyestern (ohne Alkydharze), in einem nichtwässrigen Medium dispergiert oder gelöst	t 1000 EUR	76 242 313 530	76 632 317 099	78 100 339 888	33
2030 12 300	- Lösungen auf der Grundlage von Acryl- oder Vinylpolymeren mit einem Anteil an flüchtigen organischen Lösemitteln über 50 GHT (ohne Anstrichfarben und Lacke)	t 1000 EUR	17 942 58 566	15 522 61 052	. .	13
	- Anstrichfarben und Lacke auf der Grundlage von Acryl- oder Vinylpolymeren, in einem nichtwässrigen Medium dispergiert oder gelöst					
2030 12 505	- - Anstrichfarben und Lacke auf der Grundlage von Acrylpolymeren	t 1000 EUR	41 357 176 374	43 917 195 754	44 298 204 226	48
2030 12 507	- - Anstrichfarben und Lacke auf der Grundlage von Vinylpolymeren	t 1000 EUR	21 906 78 339	21 763 83 447	28 136 88 778	40
2030 12 700	- Lösungen auf der Grundlage von anderen synthetischen o. chemisch modifizierten natürlichen Polymeren mit einem Anteil an flüchtigen organischen Lösemitteln über 50 GHT (ohne Anstrichfarben und Lacke)	t 1000 EUR	51 583 222 386	52 760 237 418	52 015 239 093	30
	- Anstrichfarben und Lacke auf der Grundlage von anderen synthetischen oder chemisch modifizierten natürlichen Polymeren					
2030 12 901	- - Festkörperreiche Lacke, High Solids (maximal 30% organische Lösemittel)	t 1000 EUR	41 407 144 064	44 972 162 093	42 386 163 487	34
2030 12 902	- - Anstrichfarben und Lacke auf der Grundlage von Alkydharzen, lufttrocknend	t 1000 EUR	65 103 220 399	70 677 244 352	63 857 239 968	76

Melde-Nr.	Bezeichnung	Einheit	2010	2011	2012	2012 Anzahl der Unternehmen
1	2	3	4	5	6	7
2030 12 903	- - Anstrichfarben und Lacke auf der Grundlage von Alkydharzen, wärmetrocknend	t 1000 EUR	12 929 46 545	12 410 46 897	12 128 41 839	22
2030 12 905	- - Anstrichfarben und Lacke auf der Grundlage von Cellulosenitrat	t 1000 EUR	16 720 54 073	15 651 52 780	19 681 60 506	49
2030 12 906	- - Anstrichfarben und Lacke auf der Grundlage von Phenol-, Harnstoff- oder Melaminharzen	t 1000 EUR	20 231 40 241	13 583 29 310	11 688 25 437	18
2030 12 907	- - Anstrichfarben und Lacke auf der Grundlage von Epoxidharzen	t 1000 EUR	66 563 219 272	68 843 238 375	63 877 241 052	71
2030 12 908	- - Anstrichfarben und Lacke auf der Grundlage von Polyurethanharzen	t 1000 EUR	59 270 319 873	63 804 357 721	58 151 337 825	74
2030 12 909	- - Andere Anstrichfarben und Lacke auf der Grundlage von anderen synthetischen oder chemisch modifizierten natürlichen Polymeren	t 1000 EUR	45 236 207 736	41 409 206 032	38 303 189 694	83
2030 21 300	Zubereitete Pigmente, Trübungsmittel, Farben, Schmelzglasuren, Engoben, flüssige Glanzmittel usw. für die Keramik-, Emaillier- oder Glasindustrie; Glasfritte u.a. Glas in Form von Pulver, Granalien, Schuppen oder Flocken	t 1000 EUR	26 891 91 446	29 716 108 222	26 763 114 457	15
2030 21 500	- Schmelzglasuren und andere verglasbaren Massen, Engoben u.ä. Zubereitungen für die Keramik-, Emaillier- oder Glasindustrie	t 1000 EUR	9 807 35 573	.	16 147 53 560	6
2030 21 700	- Flüssige Glanzmittel u.ä. Zubereitungen für die Keramik-, Emaillier- oder Glasindustrie; Glasfritte und anderes Glas in Form von Pulver, Granalien, Schuppen oder Flocken (z.B. Überfangglas)	t 1000 EUR	752 127 758	564 218 305	452 175 967	7
2030 22 130	Andere Anstrichfarben, Lacke; zubereitete Wasserpigmentfarben, Sikkative; Pigmente in nichtwässrigen Medien; Prägefolien; Färbemittel; Kitte; Spachtelmassen; zusammengesetzte organische Löse- und Verdünnungsmittel	t 1000 EUR	7 179 59 816	8 324 65 545	7 989 62 494	14
2030 22 151	- - Anstrichfarben und Lacke auf der Grundlage von trocknenden Ölen	t 1000 EUR	63 658 245 782	63 634 286 872	62 123 288 477	13
2030 22 153	- - - Zubereitete Pulverlacke	t 1000 EUR	7 157 20 892	8 081 25 912	7 029 23 340	12
2030 22 155	- - - Anstrichfarben und Lacke auf der Grundlage von Schellack, natürlichen Gummen oder Harzen usw.	t 1000 EUR	3 320 7 958	3 366 9 486	3 718 9 737	10
2030 22 157	- - - Zubereitete Wasserpigmentfarben für die Lederindustrie	t 1000 EUR	515 2 033	509 2 060	704 4 463	5
2030 22 200	- Zubereitete Sikkative	t 1000 EUR	40 229	33 189	.	3
2030 22 300	- Prägefolien zum Bedrucken von Bucheinbänden, Hutschweißbändern und dergleichen	t 1000 EUR	.	.	.	4
2030 22 400	- Pigmente (einschl. Metallpulver und -flitter), in nichtwässrigen Medien dispergiert, zum Herstellen von Anstrichfarben; Färbemittel und andere Farbmittel, i.A.E.	t 1000 EUR	22 817 112 753	19 806 108 048	19 948 109 845	14

3 Produktion nach Güterarten - Deutschland

Melde-Nr.	Bezeichnung	Einheit	2010	2011	2012	2012 Anzahl der Unternehmen
1	2	3	4	5	6	7
2030 22 530	- Kitte; Spachtelmassen für Anstreicherarbeiten - - Glaserkitt, Harzzement u.a. Kitte	t 1000 EUR	110 654 228 144	113 827 253 675	114 426 243 361	18
2030 22 550	- - Spachtelmassen für Anstreicherarbeiten	t 1000 EUR	176 968 128 025	179 015 136 820	171 601 141 732	31
2030 22 601	- Nichtfeuerfeste Spachtel- und Verputzmassen für Fassaden, Innenwände, Fußböden, Decken und dergl. - - Kunstharzgebundene Putze für Fassaden, Innenwände und Decken	t 1000 EUR	141 932 144 757	145 936 154 073	134 114 142 213	20
2030 22 603	- - Silicatgebundene Putze für Fassaden, Innenwände und Decken	t 1000 EUR	43 112 31 620	43 567 34 399	40 281 32 952	10
2030 22 604	- - Siliconharzgebundene Putze für Fassaden, Innenwände und Decken (SHP)	t 1000 EUR	28 201 34 268	32 194 39 941	33 345 40 202	7
2030 22 605	- - Andere Putze für Fassaden, Innenwände und Decken	t 1000 EUR	27 740 20 105	30 450 21 602	30 865 22 380	10
2030 22 607	- - Spachtel- und Verputzmassen für Fußböden, mit Wasser abbindend	t 1000 EUR	315 937 210 919	336 944 225 338	337 307 232 586	11
2030 22 609	- - Andere Spachtel- und Verputzmassen für Fußböden	t 1000 EUR	53 622 80 327	55 282 91 414	56 310 75 641	15
2030 22 730	- Zusammengesetzte organische Löse- und Verdünnungsmittel und Zubereitungen zum Entfernen von Farben oder Lacken - - auf der Grundlage von Butylacetat	t 1000 EUR	17 432 46 734	14 638 46 419	22 030 56 621	33
2030 22 793	- - Zubereitungen zum Entfernen von Farben und Lacken, andere zusammengesetzte organische Löse- und Verdünnungsmittel, a.n.g. - - - Zubereitungen zum Entfernen von Farben und Lacken (Abbeizer)	t 1000 EUR	32 874 20 009	26 123 21 016	28 955 23 717	19
2030 22 799	- - - Andere zusammengesetzte organische Löse- und Verdünnungsmittel, a.n.g.	t 1000 EUR	166 362 245 301	167 790 271 255	167 822 282 312	110
2030 23 500	Farben für Kunstmaler, für den Unterricht, für die Plakatmalerei, für Farbtönungen, zur Unterhaltung u.ä. Farben, in Tafelchen, tuben o.ä. Aufmachungen - in Zusammenstellungen	t 1000 EUR	687 17 851	647 16 919	593 15 840	4
2030 23 700	- nicht in Zusammenstellungen	t 1000 EUR	2 090 31 099	1 758 27 828	1 844 28 895	7
2030 24 500	Druckfarben - Schwarze Druckfarben	t 1000 EUR	110 662 243 583	106 140 250 783	110 211 258 209	17
2030 24 700	- Andere Druckfarben	t 1000 EUR	483 374 1 413 521	444 247 1 346 926	429 646 1 314 539	27
2041 10 000	Seifen, Wasch-, Reinigungs- und Poliermittel - Glycerin, roh; Glycerinwasser und Glycerinunterlagen darunter zum Absatz bestimmt	t t 1000 EUR	131 305 16 357	139 400 22 692	130 034 20 099	13 13
2041 20 200	Organische grenzflächenaktive Stoffe (ohne Seifen) - anionisch wirkend darunter zum Absatz bestimmt	t t 1000 EUR	579 567 519 367 522 771	566 699 503 041 656 466	560 202 502 573 626 848	23 23
2041 20 300	- kationisch wirkend darunter zum Absatz bestimmt	t t 1000 EUR	. . 121 914	. . 147 248	. . 128 168	17 17
2041 20 500	- nicht ionogen wirkend darunter zum Absatz bestimmt	t t 1000 EUR	472 728 425 020 764 711	446 236 408 293 900 822	466 928 428 724 960 329	28 28
2041 20 900	- Andere organische grenzflächenaktive Stoffe darunter zum Absatz bestimmt	t t 1000 EUR	. 107 752 131 003	116 470 97 650 136 921	109 671 90 917 125 722	16 16

Melde-Nr.	Bezeichnung	Einheit	2010	2011	2012	2012 Anzahl der Unternehmen
1	2	3	4	5	6	7
	Seifen; organische grenzflächenaktive Erzeugnisse und Zubereitungen in Form von Tafeln, Riegeln, geformten Stücken oder Figuren und Papier, Watte, Filz u.ä., mit Seife oder Reinigungsmitteln getränkt oder überzogen (ausgenommen zur Körperpflege und für medizinische Zwecke); Seifen in anderen Formen					
2041 31 200	- Seifen, organische grenzflächenaktive Erzeugnisse und Zubereitungen in Form von Tafeln, Riegeln, geformten Stücken oder Figuren und Papier, Watte, Filz u.ä., mit Seife oder Reinigungsmitteln getränkt oder überzogen (ausgenommen zur Körperpflege und für medizinische Zwecke)	t 1000 EUR	15 706 23 417	15 226 25 145	14 701 24 256	8
2041 31 500	- Seifen, in Form von Flocken, Körner oder Pulver	t 1000 EUR	6 027 7 538	5 868 7 965	7 203 11 011	5
2041 31 803	- Seifen in anderen Formen - - flüssig und pastenförmig, zur Körperpflege	t 1000 EUR	102 512 124 485	127 825 151 649	124 841 149 241	42
2041 31 809	- - nicht zur Körperpflege	t 1000 EUR	7 546 9 709	8 607 10 796	8 191 10 602	18
2041 32 400	Grenzflächenaktive Zubereitungen, zubereitete Waschmittel und Waschhilfsmittel, zubereitete Reinigungsmittel, auch Seife enthaltend - Grenzflächenaktive Zubereitungen (ohne Seifen), i.A.E.	t 1000 EUR	23 133 51 954	21 875 47 755	21 532 48 475	18
2041 32 523	- Zubereitete Waschmittel, Waschhilfsmittel und zubereitete Reinigungsmittel, auch Seife enthaltend, i.A.E. - - Universalwaschmittel, i.A.E. - - - flüssig	t 1000 EUR	161 226 102 588	207 210 277 349	208 524 352 702	23
2041 32 529	- - - Andere Universalwaschmittel	t 1000 EUR	108 447 135 635	165 681 219 902	237 219 438 890	18
2041 32 533	- - - Feinwaschmittel, i.A.E. - - - flüssig	t 1000 EUR	33 557 39 860	26 065 28 752	28 797 33 688	13
2041 32 539	- - - Andere Spezialwaschmittel	t 1000 EUR	17 630 26 772	17 280 28 051	14 894 26 885	16
2041 32 573	- - - Geschirrspülmittel, i.A.E. - - - Klarspüler	t 1000 EUR	6 207 6 377	3 149 5 168	5 386 7 157	17
2041 32 575	- - - Handgeschirrspülmittel	t 1000 EUR	58 010 58 890	82 514 80 024	88 008 89 980	34
2041 32 577	- - - Maschinengeschirrspülmittel	t 1000 EUR	206 384 322 209	217 490 305 192	249 111 343 530	26
2041 32 591	- - - Andere zubereitete Waschmittel, Waschhilfsmittel und Reinigungsmittel, i.A.E. - - - Stärken, Steifen u.a. Waschhilfsmittel	t 1000 EUR	92 551 93 398	103 590 106 429	107 046 119 749	26
2041 32 592	- - - Wasch- und Reinigungsmittel für Teppiche, i.A.E.	t 1000 EUR	7 025 9 245	7 580 9 389	7 729 10 929	14
2041 32 593	- - - Wasch- und Reinigungsmittel für andere Fußbodenbeläge, i.A.E.	t 1000 EUR	46 767 75 225	41 207 68 330	39 571 68 613	25
2041 32 594	- - - Autowaschmittel, i.A.E.	t 1000 EUR	14 639 26 876	18 609 34 856	14 874 35 005	20
2041 32 595	- - - Fensterputzmittel, i.A.E.	t 1000 EUR	31 281 28 137	25 532 26 797	26 017 24 722	28
2041 32 596	- - - WC-Reinigungsmittel, i.A.E.	t 1000 EUR	76 761 91 994	80 419 89 752	78 507 80 213	30
2041 32 597	- - - Andere Reinigungsmittel, flüssig	t 1000 EUR	154 149 175 390	177 481 173 207	173 276 182 497	60
2041 32 598	- - - Andere Reinigungsmittel, nicht flüssig	t 1000 EUR	.	147 737	27 829 54 496	15
2041 32 600	- Grenzflächenaktive Zubereitungen (ohne Seifen), n.A.E.	t 1000 EUR	95 925 160 169	91 791 183 363	97 637 210 829	34

3 Produktion nach Güterarten - Deutschland

Melde-Nr.	Bezeichnung	Einheit	2010	2011	2012	2012 Anzahl der Unternehmen
1	2	3	4	5	6	7
2041 32 720	- Zubereitete Waschmittel, Waschhilfsmittel und zubereitete Reinigungsmittel, auch Seife enthaltend, n.A.E. - - Wasch- und Reinigungsmittel für Teppiche, n.A.E.	t 1000 EUR	1 228 1 445	806 1 222	953 1 129	6
2041 32 730	- - Wasch- und Reinigungsmittel für andere Fußbodenbeläge, n.A.E.	t 1000 EUR	69 804 141 616	75 009 148 414	82 272 176 623	17
2041 32 740	- - Autowaschmittel, n.A.E.	t 1000 EUR	17 464 26 758	25 574 34 032	19 930 30 394	22
2041 32 750	- - Fensterputzmittel, n.A.E.	t 1000 EUR	2 506 3 400	2 839 3 441	3 043 4 000	10
2041 32 770	- - WC-Reinigungsmittel, n.A.E.	t 1000 EUR	6 650 11 657	6 513 12 010	6 678 11 880	11
2041 32 791	- - - Andere zubereitete Waschmittel, Waschhilfsmittel und zubereitete Reinigungsmittel, auch Seife enthaltend, n.A.E. - - - Andere Haushaltsreiniger, n.A.E.	t 1000 EUR	15 078 12 811	9 493 10 462	10 643 10 322	19
2041 32 792	- - - Universalwaschmittel, n.A.E.	t 1000 EUR	5 518 6 602	5 228 6 400	5 063 6 549	7
2041 32 793	- - - Spezialwaschmittel, n.A.E.	t 1000 EUR	.	.	2 163	5
2041 32 794	- - - Geschirrspülmittel, n.A.E.	t 1000 EUR	15 474 12 848	16 345 11 361	15 830 11 484	10
2041 32 795	- - - Waschhilfsmittel, n.A.E.	t 1000 EUR	6 835 5 719	2 573 .	3 278 4 644	12
2041 32 796	- - - Reinigungs- und Entfettungsmittel für technische Zwecke, n.A.E.	t 1000 EUR	72 159 113 045	74 189 122 163	70 412 122 002	35
2041 32 797	- - - Reinigungsmittel für die Ernährungswirtschaft	t 1000 EUR	122 410 123 496	125 542 132 893	110 352 120 380	16
2041 32 798	- - - Andere Industriereiniger, a.n.g., auch flüssig	t 1000 EUR	68 155 121 730	75 522 135 994	76 431 141 817	45
2041 41 000	Zubereitungen zum Parfümieren oder Desodorieren von Räumen, duftende Zubereitungen für religiöse Zeremonien	1000 EUR	55 137	49 371	23 113	22
2041 42 700	Künstliche Wachse und zubereitete Wachse - Polyethylenglykolwachs darunter zum Absatz bestimmt	t 1000 EUR	75 851 89 655	80 879 123 887	75 690 .	4 4
2041 42 800	- Andere künstliche Wachse und zubereitete Wachse (einschl. Siegelack und chemisch modifiziertes Montanwachs) darunter zum Absatz bestimmt	t 1000 EUR	206 273 398 649	186 609 422 350	183 500 409 835	20 20
2041 43 303	Schuh- und Lederpflegemittel; Möbel- und Bohnerwachs; Autopflegemittel; Polier- und Scheuermittel - Schuhcreme u.ä. Schuh- oder Lederpflegemittel - - Schuhcreme u.ä. Schuhpflegemittel	t 1000 EUR	6 861 63 055	7 314 61 295	7 927 64 842	4
2041 43 305	- - Lederpflegemittel	t 1000 EUR	1 832 19 815	1 792 19 999	1 558 18 205	13
2041 43 505	- Möbel- und Bohnerwachs und ähnliche Zubereitungen - - für Böden	t 1000 EUR	4 767 12 973	4 709 13 417	4 836 14 353	24
2041 43 507	- - für Möbel	t 1000 EUR	1 388 3 349	1 347 3 499	1 378 5 631	13
2041 43 705	- Poliermittel für Karosserien u.ä. Autopflegemittel (ohne Poliermittel für Metall) - - Lackpflegemittel für Autos	t 1000 EUR	3 782 20 610	3 166 19 217	2 559 16 858	10
2041 43 707	- - Poliermittel für Autos	t 1000 EUR	510 3 181	629 3 874	990 3 969	9
2041 43 709	- - Andere Autopflegemittel	t 1000 EUR	1 430 6 713	2 145 9 262	3 207 10 254	10

3 Produktion nach Güterarten - Deutschland

Melde-Nr.	Bezeichnung	Einheit	2010	2011	2012	2012 Anzahl der Unternehmen
1	2	3	4	5	6	7
2041 43 830	- Polier- und Pflegemittel für Metall, Glas - - Zubereitungen zum Polieren von Metall	t 1000 EUR	23 146 40 856	24 465 44 646	23 892 45 108	15
2041 43 890	- - Andere Polier-, Pflegemittel u.ä. Zubereitungen	t 1000 EUR	5 352 26 951	7 451 21 522	5 729 21 013	20
2041 44 000	Scheuermittel (Pasten, Pulver u.ä. Zubereitungen, ohne Polierpasten)	t 1000 EUR	2 671 7 037	4 157 7 447	4 901 8 029	14
2042 11 500	Körperpflegemittel und Duftstoffe Duftstoffe und -wässer - Duftstoffe (Parfums)	l 1000 EUR	907 369 50 888	844 918 29 096	754 287 29 271	10
2042 11 700	- Duftwässer (Toilettewässer, EdT, EdC)	l 1000 EUR	3 198 605 156 401	4 679 814 115 104	9 848 619 157 644	22
2042 12 500	Schminkmittel (Make-up) - für die Lippen	1000 EUR	214 389	226 072	196 812	18
2042 12 700	- für die Augen	1000 EUR	94 671	108 901	107 623	15
2042 13 001	Zubereitungen zur Hand- oder Fußpflege - zur Handpflege	kg 1000 EUR	15 294 175 77 683	17 686 427 73 806	14 610 577 71 716	51
2042 13 005	- zur Nagelpflege	kg 1000 EUR	2 536 330 35 071	3 324 242 36 853	3 687 811 28 869	22
2042 13 007	- zur Fußpflege	kg 1000 EUR	4 918 372 44 007	4 664 776 38 403	4 309 511 36 042	34
2042 14 000	Puder, lose oder fest, zur Schönheits- oder Körperpflege	kg 1000 EUR	542 173 25 514	388 860 18 273	466 214 14 419	10
2042 15 001	Andere Zubereitungen zur Schönheitspflege - Schminkmittel (Make-up) für das Gesicht	kg 1000 EUR	10 149 313 166 711	9 355 374 155 814	15 114 734 114 909	23
2042 15 002	- Gesichtereinigungsmittel (einschl. Make-up-Entferner)	kg 1000 EUR	21 109 132 101 643	18 483 697 88 170	13 956 860 63 934	35
2042 15 003	- Wässer, Cremes, Spezialbehandlungsmittel zur Gesichtspflege	kg 1000 EUR	57 656 245 618 529	61 596 218 621 955	63 046 027 627 690	65
2042 15 005	- Wässer, Cremes zur Körperpflege (einschl. solcher für Kleinkinder)	kg 1000 EUR	100 562 865 606 035	99 453 094 587 696	63 888 469 432 951	71
2042 15 007	- Sonnenschutzmittel	kg 1000 EUR	8 907 813 89 733	12 241 339 113 693	21 116 603 175 318	34
2042 15 009	- Andere Zubereitungen zur Schönheitspflege	kg 1000 EUR	11 259 058 61 097	11 758 446 74 611	11 074 862 71 678	47
2042 16 305	Haarwaschmittel, Dauerwellmittel und Haarlacke - Haarwaschmittel (Shampoo) - - Flüssige Haarwaschmittel	l 1000 EUR	117 703 988 274 641	147 023 683 354 705	155 021 970 383 445	55
2042 16 309	- - Andere Haarwaschmittel	kg 1000 EUR	. 65 215	1 539 305 7 727	1 564 706 6 668	7
2042 16 500	- Dauerwellmittel und Entkrausungsmittel (Zubereitungen zur Haardauerverformung)	kg 1000 EUR	673 973 3 134	. 4 999	695 916 3 015	7
2042 16 700	- Haarsprays (Haarlacke)	kg 1000 EUR	51 420 594 179 462	46 863 961 167 800	49 359 749 182 518	17
2042 17 002	Andere zubereitete Haarbehandlungsmittel - Haarkonditionierungsmittel	kg 1000 EUR	31 873 584 96 576	44 933 050 113 569	52 292 374 121 444	24
2042 17 003	- Haarfestiger, flüssig und als Schaum	kg 1000 EUR	18 734 516 63 801	19 669 573 72 923	16 463 286 56 523	16
2042 17 005	- Haarcremes, Brillantine	kg 1000 EUR	584 562 3 493	747 828 5 592	266 809 .	6
2042 17 007	- Tönungsshampoo, Haarfärbemittel, Haarbleichmittel	kg 1000 EUR	56 340 967 263 387	55 108 191 273 230	52 256 197 242 965	11
2042 17 009	- Andere zubereitete Haarbehandlungsmittel, a.n.g.	kg 1000 EUR	66 017 818 204 487	48 711 813 167 817	26 562 014 125 804	34
2042 18 500	Zubereitete Zahn- und Mundpflegemittel (einschl. Haftpuder und -pasten für Zahnprothesen) - Zahnputzmittel	kg 1000 EUR	86 406 752 158 033	91 586 903 166 705	94 775 928 166 052	26

Melde-Nr.	Bezeichnung	Einheit	2010	2011	2012	2012 Anzahl der Unternehmen
1	2	3	4	5	6	7
2042 18 900	- Andere zubereitete Zahn- und Mundpflegemittel (einschl. Zahnseide, Haftpuder und -pasten für Zahnprothesen)	kg 1000 EUR	48 527 879 171 479	50 778 030 180 919	48 316 557 143 146	20
	Zubereitete Rasiermittel; Körperdesodorierungs- und Antitranspirationsmittel; zubereitete Bad- und Duschzusätze; zubereitete Riech-, Körperpflege- oder Schönheitsmittel, a.n.g.					
	- Seifen, organische grenzflächenaktive Erzeugnisse und Zubereitungen in Form von Tafeln, Riegeln und Figuren und Papier, Watte, Filz u.ä. mit Seife oder Reinigungsmitteln getränkt oder überzogen, zur Körperpflege (einschl. zu med. Zwecken)	t 1000 EUR	916 3 531	665 2 862	651 3 488	3
2042 19 153	- - Rasierseifen					
2042 19 158	- - Andere Seifen, organische grenzflächenaktive Erzeugnisse und Zubereitungen in Form von tafeln, Riegeln o.a. Figuren und Papier, Watte, Filz u.ä., mit Seife oder Reinigungsmitteln getränkt oder überzogen, zur Körperpflege (einschl. zu medizinischen Zwecken)	t 1000 EUR	163 664 141 953	176 889 147 392	191 245 174 972	15
2042 19 300	- Organisch grenzflächenaktive Erzeugnisse und Zubereitungen zum Waschen der Haut, in Form einer Flüssigkeit oder Creme, auch ohne Gehalt an Seife, i.A.E.	t 1000 EUR	12 010 27 795	15 190 36 096	20 720 43 429	12
2042 19 451	- Zubereitete Rasiermittel (einschl. Vor- und Nachbehandlungsmitteln)					
2042 19 451	- - als Wasser (Pre- und After-Shave-Lotionen)	1000 EUR	34 421	38 703	39 552	21
2042 19 453	- - als Cremes und andere Mittel (Rasiercreme und Rasierschaum)	1000 EUR	75 428	82 087	77 602	16
2042 19 600	- Körperdesodorierungs- und Antitranspirationsmittel	1000 EUR	173 077	165 574	158 767	32
2042 19 751	- Parfümierte Badesalze u.a. Bad- und Duschzusätze	1000 EUR	75 133	73 184	83 229	39
2042 19 755	- - Schaum- und Cremebäder	1000 EUR	276 446	327 613	364 919	48
2042 19 759	- - Parfümierte Badesalze u.a. Badesalze, a.n.g.	1000 EUR	197 652	188 683	103 289	24
2042 19 901	- Zubereitete Riech-, Körperpflege- und Schönheitsmittel, a.n.g.					
2042 19 901	- - Zubereitungen für Kleinkinder (ohne Haarwaschmittel, Cremes, Puder und Desinfektionsmittel)	kg 1000 EUR	11 243 570 76 596	10 476 186 78 375	10 969 208 .	9
2042 19 903	- - Zubereitungen zur Körperintimpflege; Haarentfernungsmittel; andere zubereitete Riech-, Körperpflege- oder Schönheitsmittel, a.n.g.	kg 1000 EUR	6 825 197 46 631	9 737 630 47 735	12 136 816 53 327	28
2051 11 300	Pyrotechnische Erzeugnisse Schießpulver und andere zubereitete Sprengstoffe	t 1000 EUR	.	.	.	1
2051 11 300	- Schießpulver					
2051 11 501	- Andere zubereitete Sprengstoffe für zivile Zwecke	t 1000 EUR	49 073 54 851	49 113 62 368	49 224 60 923	8
2051 12 500	Sicherheitszündschnüre; Sprengzündschnüre; Zündhütchen; Sprengkapseln; Zünder; elektrische Sprengzünder					
2051 12 500	- Sicherheitszündschnüre; Sprengzündschnüre	km 1000 EUR	.	.	.	2
2051 12 701	- Zündhütchen, Zünder, Sprengkapseln, elektrische Sprengzünder für zivile Zwecke	1000 St 1000 EUR	78 978 .	81 391 .	77 986 .	5
2051 13 000	Feuerwerkskörper	t 1000 EUR	.	.	.	4

3 Produktion nach Güterarten - Deutschland

Melde-Nr.	Bezeichnung	Einheit	2010	2011	2012	2012 Anzahl der Unternehmen
1	2	3	4	5	6	7
2051 14 000	Signalraketen, Raketen zum Wetterschießen u. dgl., Knallkörper u.a. pyrotechnische Artikel	t 1000 EUR	1 495 46 578	1 622 .	1 989 .	4
2051 20 000	Zündhölzer (ohne Feuerwerkskörper u.a. pyrotechnische Artikel)	kg 1000 EUR	- -	- -	- -	-
	Klebstoffe					
	Leime und andere zubereitete Klebstoffe					
2052 10 200	- Caseinleime in allen Verpackungsgrößen	t 1000 EUR	3
2052 10 400	- Andere Leime tierischen Ursprungs in allen Verpackungsgrößen (z.B. Knochenleim, Hausenblase)	t 1000 EUR	1
2052 10 600	- Leime auf der Grundlage von Stärken, Dextrinen oder anderen modifizierten Stärken	t 1000 EUR	16 124 15 208	18 801 16 102	18 719 15 848	8
	- Andere zubereitete Leime und Klebstoffe, auch i.A.E.					
2052 10 801	- - Pflanzliche Klebstoffe	t 1000 EUR	4
2052 10 802	- - Synthetische Klebstoffe, wasserlöslich in wässriger Emulsion oder Dispersion	t 1000 EUR	523 288 552 741	532 786 584 157	529 382 590 964	38
2052 10 803	- - Synthetische Klebstoffe in organischen Lösemitteln	t 1000 EUR	47 619 166 892	47 651 193 359	48 106 194 344	21
2052 10 804	- - Schmelzklebstoffe	t 1000 EUR	116 227 212 532	112 008 233 933	110 464 235 241	13
2052 10 808	- - Andere zubereitete Leime und Klebstoffe, a.n.g.	t 1000 EUR	135 672 445 640	145 871 513 603	148 948 542 338	37
	Etherische Öle					
2053 10 200	- Etherische Öle	t 1000 EUR	16 605 107 408	14 593 131 687	17 749 128 156	13
2053 10 300	- Resinoide	t 1000 EUR	2
2053 10 500	- Konzentrate etherischer Öle in Fetten, Ölen, Wachsen u.ä; terpenhaltige Nebenerzeugnisse aus etherischen Ölen; destillierte aromatische Wässer und wässrige Lösungen etherischer Öle	t 1000 EUR	. .	1 378 .	1 299 .	9
	- Mischungen von Riechstoffen (einschl. alkoholischer Lösungen)					
2053 10 750	- - für die Lebensmittel- oder Getränkeindustrie	t 1000 EUR	71 075 649 432	71 042 670 229	72 500 685 017	22
2053 10 790	- - für andere industrielle Zwecke	t 1000 EUR	78 629 528 803	76 896 532 013	79 026 549 866	18
	Sonstige chem. Erzeugnisse, a.n.g.					
	Fotochemische Erzeugnisse					
	Lichtempfindliche fotografische Platten, Filme und Papiere, Pappen u. Spinnstoffwaren, nicht belichtet					
2059 11 300	- Platten und Planfilme aus Stoffen aller Art (ohne Papier, Pappe, Spinnstoffe) (einschl. sensibilisierter Druckformen), nicht belichtet, auch in Kassetten	m ² 1000 EUR	129 716 952 609 798	124 274 335 578 820	124 411 995 600 500	6
2059 11 500	- Filme in Rollen, nicht belichtet, aus Stoffen aller Art (ohne Papier, Pappe oder Spinnstoffe); Sofortbild-Rollfilme, nicht belichtet	m ² 1000 EUR	2
2059 11 700	- Papiere, Pappen und Spinnstoffwaren (einschl. sensibilisierter Druckformen), nicht belichtet	m ² 1000 EUR	2
	Zubereitete chemische Erzeugnisse zu fotografischen Zwecken (ohne Lacke, Klebstoffe u.ä. Zubereitungen); ungemischte Erzeugnisse zu fotografischen Zwecken, dosiert oder gebrauchsfertig i.A.E.					
2059 12 005	- Entwickler und Fixierer	kg 1000 EUR	36 081 638 33 072	47 344 995 33 198	48 763 301 30 390	9

3 Produktion nach Güterarten - Deutschland

Melde-Nr.	Bezeichnung	Einheit	2010	2011	2012	2012 Anzahl der Unternehmen
1	2	3	4	5	6	7
2059 12 008	- Andere fotochemische Hilfsmittel	kg	2 647 152	2 608 835	2 511 182	6
		1000 EUR	47 149	41 062	37 846	
2059 20 000	Tierische und pflanzliche Fette und Öle sowie deren Fraktionen, chemisch modifiziert (ohne solche ganz oder teilweise hydriert, umgeestert u.ä., jedoch nicht weiterverarbeitet); auch ungenießbare Zubereitungen	t	130 606	113 613	114 397	11
		1000 EUR	60 642	69 508	65 184	
2059 30 000	Tinte und Tusche zum Schreiben oder Zeichnen u.ä., auch konzentriert oder in fester Form (ohne Druckfarben)	t	6 277	6 310	6 107	7
		1000 EUR	50 696	47 751	48 647	
	Zubereitete Schmiermittel; Additive; Hydraulikflüssigkeiten; Gefrierschutzmittel und Mittel zum Enteisen					
	Zubereitete Schmiermittel					
	- Zubereitete Schmiermittel zum Behandeln von Spinnstoffen, Leder oder Pelzfellen oder anderen Stoffen, Schmiermittel für Maschinen, Apparate und Fahrzeuge, Erdöl oder Öl aus bituminösen Mineralien enthaltend					
	- - Zubereitungen zum Behandeln von Spinnstoffen oder and. Stoffen, Erdöl oder Öl aus bituminösen Mineralien enthaltend, mit charakterbestimmenden Ölanteil von weniger als 70 GHT					
2059 41 551	- - - zum Behandeln von Leder und Pelzfellen	t	10 423	.	.	3
		1000 EUR	16 473	.	.	
2059 41 559	- - - zum Behandeln von Spinnstoffen oder anderen Stoffen	t	12 405	11 806	13 041	7
		1000 EUR	13 919	15 086	15 266	
2059 41 570	- - Zubereitete Schmiermittel für Maschinen, Apparate und Fahrzeuge, mit einem nicht charakterbestimmenden Ölanteil von 70 GHT oder mehr	t	112 460	144 316	111 825	28
		1000 EUR	301 160	374 720	335 949	
	- Andere zubereitete Schmiermittel zum Behandeln von Spinnstoffen, Leder oder Pelzfellen oder anderen Stoffen, Schmiermittel für Maschinen, Apparate und Fahrzeuge (ohne solche die Erdöl oder Öl aus bituminösen Mineralien enthalten)					
	- - Andere Zubereitungen zum Behandeln von Spinnstoffen, Leder, Pelzfellen oder anderen Stoffen (ohne solche die Erdöl oder Öl aus bituminösen Mineralien enthalten)					
2059 41 755	- - - zum Behandeln von Leder und Pelzfellen	t	.	.	.	3
		1000 EUR	10 805	.	.	
2059 41 759	- - - zum Behandeln von Spinnstoffen oder anderen Stoffen	t	33 523	31 135	.	7
		1000 EUR	69 163	.	.	
2059 41 790	- - Andere zubereitete Schmiermittel für Maschinen, Apparate, Fahrzeuge u.a. (ohne solche die Erdöl oder Öl aus bituminösen Mineralien enthalten)	t	60 858	63 525	60 218	41
		1000 EUR	272 773	310 157	283 282	
	Zubereitete Antiklopfmittel und Additive					
2059 42 500	- Zubereitete Antiklopfmittel für Kraftstoffe	t	41 657	.	.	4
		1000 EUR	91 903	.	.	
2059 42 700	- Additive für Schmieröle (Erdöl oder Öl aus bituminösen Mineralien oder andere Grundstoffe enthaltend)	t	58 842	60 125	60 435	14
		1000 EUR	173 511	197 439	207 549	
2059 42 900	- Additive für andere Flüssigkeiten	t	192 202	196 633	189 044	17
		1000 EUR	269 400	320 171	329 360	
	Hydraulikflüssigkeiten, zubereitete Gefrierschutzmittel und Mittel zum Enteisen					
2059 43 300	- Flüssigkeiten für hydraulische Bremsen u.a. zubereitete Flüssigkeiten für hydraulische Kraftübertragung, mit einem Gehalt an Erdöl oder Öl aus bituminösen Mineralien zwischen 0 und weniger als 70 GHT	t	77 129	78 566	76 005	8
		1000 EUR	108 057	121 284	123 197	
2059 43 500	- Zubereitete Gefrierschutzmittel und zubereitete Flüssigkeiten zum Enteisen	t	474 211	275 155	188 801	16
		1000 EUR	301 282	279 549	242 365	

Melde-Nr.	Bezeichnung	Einheit	2010	2011	2012	2012 Anzahl der Unternehmen
1	2	3	4	5	6	7
2059 51 000	Peptone und ihre Derivate, andere Eiweißstoffe und Derivate, a.n.g.; Hautpulver, auch chromiert darunter zum Absatz bestimmt	t t 1000 EUR	* 11 555 11 555 14 290	10 982 10 982 14 108	. . 13 544	6 6
	Zusammengesetzte Diagnostik- oder Laborreagenzien, a.n.g.; Modelliermassen; Zubereitungen für zahnärztliche Zwecke; Füllungen für Feuerlöschgeräte; Nährsubstrate zum Züchten von Mikroorganismen					
2059 52 100	- Zusammengesetzte Diagnostik- oder Laborreagenzien (ohne andere pharmazeutische Erzeugnisse für medizinische oder chirurgische Zwecke)	t 1000 EUR	11 561 1 362 353	12 559 1 464 592	12 899 1 536 894	46
2059 52 300	- Modelliermassen; zubereitetes Dentalwachs oder Zahnabdruckmassen in Zusammenstellungen, i.A.E. oder in Tafeln, Stäben o.ä. Formen; andere Zubereitungen für zahnärztliche Zwecke auf der Grundlage von Gips	t 1000 EUR	65 336 274 423	70 543 292 962	72 165 290 339	19
2059 52 500	- Gemische und Ladungen für Feuerlöschgeräte; Feuerlöschgranaten und Feuerlöschbomben	t 1000 EUR	3
2059 52 700	- Zubereitete Nährsubstrate zum Züchten von Mikroorganismen	t 1000 EUR	. 61 315	. 67 961	. 67 752	6
2059 53 000	Chemische Elemente und chemische Verbindungen, zur Verwendung in der Elektronik dotiert darunter zum Absatz bestimmt	t t 1000 EUR	* 3 672 3 672 1 402 258	4 451 4 451 1 480 847	3 357 3 357 836 022	9 9
2059 54 000	Aktivkohle darunter zum Absatz bestimmt	t t 1000 EUR	*	21 163 21 163 34 150	8 8
	Appretur- oder Endausrüstungsmittel, Beschleuniger zum Färben oder Fixieren von Farbstoffen u.a. Erzeugnisse und Zubereitungen für die Textil-, Papier-, Lederindustrie oder ähnliche Industrien					
2059 55 500	- Appretur- oder Endausrüstungsmittel, Beschleuniger zum Färben oder Fixieren von Farbstoffen auf der Grundlage von Stärke oder Stärkederivaten	t 1000 EUR	1
	- Andere Appretur- oder Endausrüstungsmittel, Beschleuniger zum Färben oder Fixieren von Farbstoffen u.a. Erzeugnisse und Zubereitungen für die Textil-, Papier-, Lederindustrie oder ähnliche Industrien					
	- - für die Textilindustrie oder ähnliche Industrien (einschl. Weichspülern)					
	- - - Weichspüler					
2059 55 711	- - - für die Industrie	t 1000 EUR	13 747 26 222	4
2059 55 715	- - - für den Haushalt	t 1000 EUR	60 251 39 186	81 866 58 715	92 592 82 729	11
	- - - Andere Mittel für die Textilindustrie o.ä. Industrien (ohne Weichspüler)					
2059 55 731	- - - Hilfsmittel für die Vorbehandlung in der Textilindustrie	t 1000 EUR	30 522 69 318	27 707 67 829	27 403 76 154	7
2059 55 733	- - - Hilfsmittel für Färberei und Druckerei in der Textilindustrie	t 1000 EUR	20 397 49 476	20 110 52 644	19 718 58 022	6
2059 55 735	- - - Ausrüstungsmittel für die Textilindustrie	t 1000 EUR	32 115 70 660	31 275 72 596	32 392 82 234	12
2059 55 737	- - - Universelle Hilfsmittel für die Textilindustrie	t 1000 EUR	30 253 52 206	26 672 50 421	26 170 54 417	10
2059 55 739	- - - Andere Mittel für ähnliche Industrien (ohne Weichspüler), a.n.g.	t 1000 EUR	66 487 90 314	58 405 97 888	18 863 66 259	9
2059 55 800	- - für die Papierindustrie o.ä. Industrien	t 1000 EUR	240 591 168 529	197 093 151 622	159 539 116 368	16
2059 55 900	- - für die Lederindustrie o.ä. Industrien	t 1000 EUR	89 702 156 109	84 153 156 095	88 590 162 203	13

Melde-Nr.	Bezeichnung	Einheit	2010	2011	2012	2012 Anzahl der Unternehmen
1	2	3	4	5	6	7
2059 56 200	Zubereitungen zum Abbeizen, Schweißen oder Löten von Metallen; zubereitete Vulkanisationsbeschleuniger u. Antioxidationsmittel; Reaktionsauslöser; Alkylbenzol- und Alkylnaphtalin-Gemische	t	46 099	46 040	53 494	24
	- Zubereitungen zum Abbeizen, Flussmittel u.a. Hilfsmittel zum Schweißen und Löten von Metallen u.ä. Zubereitungen; Zubereitungen als Überzugs- oder Füllmasse für Schweißelektroden oder -stäbe	1000 EUR	131 917	144 397	148 927	
2059 56 300	- Zubereitete Vulkanisationsbeschleuniger	t	7 526	5 535	5 031	5
		1000 EUR	26 194	24 270	24 885	
2059 56 400	- Zusammengesetzte Weichmacher für Kautschuk oder Kunststoffe, a.n.g.	t	92 694	88 212	86 882	12
		1000 EUR	157 223	173 701	168 608	
2059 56 500	- Zubereitete Antioxidationsmittel u.a. zusammengesetzte Stabilisatoren für Kautschuk oder Kunststoffe	t	152 198	146 029	150 968	14
		1000 EUR	364 804	359 265	383 130	
2059 56 600	- Reaktionsauslöser, Reaktionsbeschleuniger und katalytische Zubereitungen, a.n.g.	t	133 022	129 420	128 554	32
		1000 EUR	1 221 520	1 688 231	1 595 870	
2059 56 700	- Alkylbenzol- und Alkylnaphtalin-Gemische (ohne Öle u.a. Erzeugnisse der Destillation des Hochtemperatur-Steinkohlenteers und ohne chemisch einheitliche aromatische Kohlenwasserstoffe)	t	.	.	.	2
		1000 EUR	.	.	.	
2059 57 200	Zubereitete Bindemittel für Gießereiformen od. -kerne; Naphthensäuren; zubereitete nicht gesinterte Metallcarbide; Additive für Zement, Mörtel oder Beton; Sorbit, "nicht kristallisierend"	t	121 631	159 066	212 738	9
	- Zubereitete Bindemittel für Giessereiformen oder -kerne	1000 EUR	148 743	184 982	198 138	
2059 57 300	- Naphthensäuren, ihre wasserunlöslichen Salze und ihre Ester	t	.	.	.	1
	darunter zum Absatz bestimmt	t	.	.	.	1
		1000 EUR	.	.	.	
2059 57 400	- Nicht gesinterte Metallcarbide, untereinander oder mit metallischen Bindemitteln gemischt	t	.	.	.	1
		1000 EUR	.	.	.	
2059 57 500	- Zubereitete Additive für Zement, Mörtel oder Beton	t	267 888	306 710	288 367	28
		1000 EUR	212 198	247 499	251 169	
2059 57 700	- Sorbit, "nicht kristallisierend" darunter zum Absatz bestimmt	t	.	.	.	2
		t	.	.	.	2
		1000 EUR	.	.	.	
2059 59 100	Chemische Erzeugnisse und Zubereitungen der chemischen Industrie oder verwandter Industrien (einschl. Mischungen von Naturprodukten), a.n.g.; Rückstände aus der chemischen Industrie oder verwandter Industrien, a.n.g.	t	.	.	.	3
	- Ionenaustauscher; Absorbentien zum Vervollständigen des Vakuums in elektrischen Röhren; Petroleum-sulfonate (ausgenommen solche des Ammoniums, der Erdalkalimetalle oder der Ethanolamine); tiophenhaltige Sulfosäuren von Öl aus bituminösen Mineralien und ihre Salze	1000 EUR	.	.	.	
2059 59 200	- Pyrolignite, Gasreinigungsmasse, zubereitete Rostschutzmittel,	1000 EUR	6 748	11 599	11 960	12
2059 59 300	- Zusammengesetzte organische Lösungs- und Verdünnungsmittel für Lacke und ähnliche Erzeugnisse	t	61 683	70 970	70 443	10
		1000 EUR	82 574	95 759	99 027	
2059 59 400	- Kesselsteinentfernungsmittel und dergleichen, auch i.A.E.	t	19 978	24 411	19 593	8
		1000 EUR	29 021	35 043	33 698	
2059 59 530	- Zubereitungen für die Galvanotechnik, flüssige Polychlordiphenyle etc., Emulgiermittel für Fettstoffe	t	70 836	73 602	73 590	21
	- Zubereitungen für die Galvanotechnik	1000 EUR	318 174	332 072	313 214	

3 Produktion nach Güterarten - Deutschland

Melde-Nr.	Bezeichnung	Einheit	2010	2011	2012	2012 Anzahl der Unternehmen
1	2	3	4	5	6	7
2059 59 570	- - Mischungen von Glycerinmono-, -di- und -trifettsäureestern (Emulgiermittel für Fettstoffe) darunter zum Absatz bestimmt	t t 1000 EUR	* . .	11 307 11 307 32 936	. . .	4 4
	- Erzeugnisse und Zubereitungen zu pharmazeutischen oder chirurgi- schen Zwecken; andere Hilfsmittel für die Gießereiindustrie; Flamm- schutz- und Wasserschutzmittel u.ä. Zubereitungen					
2059 59 630	- - Erzeugnisse und Zubereitungen zu pharmazeutischen oder chirurgischen Zwecken, a.n.g.	t 1000 EUR	94 908 300 456	92 641 309 795	96 868 338 446	11
2059 59 650	- - Hilfsmittel für die Gießerei- industrie (ohne zubereitete Bindemittel für Giessereiformen und -kerne)	t 1000 EUR	594 690 415 669	672 733 546 570	641 244 532 694	15
2059 59 670	- - Flammschutz-, Wasserschutzmittel und ähnliche Zubereitungen für den Schutz von Bauwerken	t 1000 EUR	21 090 61 140	24 746 91 561	22 582 87 247	22
	- Mischungen, die mit zwei oder mehr verschiedenen Halogenen perhalo- genierte acyclische Kohlenwasser- stoffe enthalten					
2059 59 710	- - Acyclische Kohlenwasserstoffe enthaltend, die nur mit Fluor oder Chlor perhalogeniert sind	t 1000 EUR	- -	- -	- -	-
2059 59 750	- - Andere Mischungen, die mit zwei oder mehr verschiedenen Halogenen perhalogenierte acyclische Kohlenwasserstoffe enthalten	t 1000 EUR	*	2 2
	darunter zum Absatz bestimmt					
	- Andere chemische Erzeugnisse und Zubereitungen der chemischen Industrie oder verwandter Industrien (einschl. Mischungen von Naturprodukten), a.n.g.					
2059 59 903	- - Biokraftstoffe, Dieseleratz (Diester) zur Verwendung im Verkehr, gewonnen durch Extrak- tion und Umwandlung von Öl aus Ölpflanzen; Ethanol zur Verwen- dung im Verkehr, gewonnen durch Fermentation von Zucker- und/oder Stärkepflanzen	t 1000 EUR	2 912 284 1 327 769	2 848 324 1 512 506	2 558 774 1 268 890	22
2059 59 909	- - Andere chemische Erzeugnisse und Zubereitungen der chemischen In- dustrie oder verwandter Indus- trien (einschl. Mischungen von Naturprodukten), a.n.g.	t 1000 EUR	3 225 996 2 629 695	3 278 329 2 846 328	3 089 570 2 919 566	173
	Caseinderivate, Albuminate, Gelatine					
2059 60 200	- Caseinate u.a. Caseinderivate	t 1000 EUR	2
2059 60 500	- Albumine (ohne Eieralbumin), Albuminate u.a. Albuminderivate darunter zum Absatz bestimmt	t t 1000 EUR	* . .	- - -	. . .	1 1
	- Gelatine und ihre Derivate					
2059 60 803	- - für Speisezwecke	t 1000 EUR	20 802 114 259	21 614 128 184	21 732 146 807	6
2059 60 808	- - für pharmazeutische Zwecke	t 1000 EUR	2
	Chemiefasern Kabel aus synthetischen Filamenten; synthetische Spinnfasern, weder ge- krempelt noch gekämmt noch anders für die Spinnerei bearbeitet					
2060 11 100	- aus Aramid darunter zum Absatz bestimmt	t t 1000 EUR	* - -	- - -	- - -	- -
2060 11 200	- Kabel aus Nylon o.a. Polyamiden sowie synthetischen Spinnfasern aus anderen Polyamiden darunter zum Absatz bestimmt	t t 1000 EUR	* 18 465 18 465	. . 56 294	. . .	2 2
2060 11 300	- Kabel aus Polyestern sowie synthetischen Spinnfasern aus Polyestern darunter zum Absatz bestimmt	t t 1000 EUR	* 141 260 141 260	136 496 136 496	126 381 126 381	4 4
			225 876	275 426	241 227	

Melde-Nr.	Bezeichnung	Einheit	2010	2011	2012	2012 Anzahl der Unternehmen
1	2	3	4	5	6	7
2060 11 400	- Kabel aus Polyacryl oder Modacryl sowie Spinnfasern aus Polyacryl oder Modacryl darunter zum Absatz bestimmt	t t 1000 EUR	*	3 3
2060 11 901	- Kabel aus synthetischen Filamenten u.a. synthetische Spinnfasern - aus Polypropylenfilamenten und Polypropylen-Spinnfasern darunter zum Absatz bestimmt	t t 1000 EUR	*	1 1
2060 11 909	- - Andere Kabel aus synthetischen Spinnfasern darunter zum Absatz bestimmt	t t 1000 EUR	*	2 2
2060 12 200	Hochfeste Garne aus Polyamiden und Polyestern, n.A.E. - Hochfeste Garne aus Aramid (einschl. synthetischer Monofile von weniger als 67 dtex) darunter zum Absatz bestimmt	t t 1000 EUR	* - -	- - -	- - -	- -
2060 12 400	- Hochfeste Garne aus anderen Nylon oder anderen Polyamiden darunter zum Absatz bestimmt	t t 1000 EUR	*	35 051 35 051 153 283	4 4
2060 12 600	- Hochfeste Garne aus Polyestern darunter zum Absatz bestimmt	t t 1000 EUR	*	39 340 39 340 114 004	4 4
2060 13 100	Andere synthetische Monofilamente - aus Nylon oder anderen Polyamiden für Textilien, n.A.E. (ohne Nähgarne) darunter zum Absatz bestimmt	t t 1000 EUR	* 33 088 33 088	28 006 28 006	18 103 18 103	6 6
2060 13 200	- aus Nylon oder anderen Polyamiden für Teppiche, n.A.E. (ohne Nähgarne) darunter zum Absatz bestimmt	t t 1000 EUR	*	1 1
2060 13 300	- aus Polyestern, n.A.E. (ohne Nähgarne) darunter zum Absatz bestimmt	t t 1000 EUR	*	2 2
2060 13 400	- aus Polypropylen, n.A.E. (ohne Nähgarne) darunter zum Absatz bestimmt	t t 1000 EUR	*	- - -	- -
2060 13 500	- aus Elastomeren, n.A.E. darunter zum Absatz bestimmt	t t 1000 EUR	*	2
2060 13 900	- aus anderen synthetischen Filamenten, n.A.E. (ohne Nähgarne) darunter zum Absatz bestimmt	t t 1000 EUR	*	2 2
2060 14 200	Synthetische Monofile von 67 dtex oder mehr und einem größten Durchmesser von 1 mm oder weniger; Streifen u.dgl. aus synthetischer Spinnmasse, mit einer Breite von 5 mm oder weniger - aus Polypropylen darunter zum Absatz bestimmt	t t 1000 EUR	* 10 405 10 405	11 383 11 383	10 099 10 099	6 6
2060 14 400	- aus anderer synthetischer Spinnmasse darunter zum Absatz bestimmt	t t 1000 EUR	* 23 161 23 161	28 729 28 729	29 786 29 786	10 10
2060 21 200	- Kabel aus künstlichen Filamenten, aus Viskose; künstliche Spinnfasern, weder gekrempelt noch gekämmt noch anders für die Spinnerei bearbeitet, aus Viskoset darunter zum Absatz bestimmt	t t 1000 EUR	*	2 2
2060 21 400	- Kabel aus künstlichen Filamenten, aus Acetat darunter zum Absatz bestimmt	t t 1000 EUR	*	2 2
2060 21 900	- Andere Kabel aus künstlichen Filamenten; andere künstliche Spinnfasern, weder gekrempelt noch gekämmt noch anders für die Spinnerei bearbeitet darunter zum Absatz bestimmt	t t 1000 EUR	*	- - -	- -
2060 22 000	Hochfeste Garne aus Viskose (ohne Nähgarne), n.A.E. (einschl. künstlichen Monofilamenten von weniger als 67 dtex) darunter zum Absatz bestimmt	t t 1000 EUR	*	1 1

3 Produktion nach Güterarten - Deutschland

Melde-Nr.	Bezeichnung	Einheit	2010	2011	2012	2012 Anzahl der Unternehmen	
1	2	3	4	5	6	7	
2060 23 200	Andere Monofilamente aus Zellulose - aus Viskose (ohne Nähgarne und hochfeste Garne), n.A.E. (einschl. künstlicher Monofile von weniger als 67 dtex) darunter zum Absatz bestimmt	t t 1000 EUR	*	.	.	.	1 1
2060 23 400	- aus Celluloseacetat (ohne Nähgarne und hochfeste Garne), n.A.E. (einschl. künstlicher Monofile von weniger als 67 dtex) darunter zum Absatz bestimmt	t t 1000 EUR	*	-	-	-	- -
2060 23 900	- aus anderen künstlichen Filamenten (ohne Nähgarne und hochfeste Garne), n.A.E. (einschl. künstl. Monofile von weniger als 67 dtex) darunter zum Absatz bestimmt	t t 1000 EUR	*	-	-	-	- -
2060 24 000	Monofile aus Zellulose; Streifen u. dgl. aus künstlichen Spinnstoffen darunter zum Absatz bestimmt	t t 1000 EUR	*	-	-	-	- -
2099 99 000	Veredlung von Erzeugnissen dieser Güterabteilung	1000 EUR		1 740 957	1 876 863	1 829 338	55

Melde-Nr.	Bezeichnung	Einheit	2010	2011	2012	2012 Anzahl der Unternehmen
1	2	3	4	5	6	7
	Pharmazeutische u.ä. Erzeugnisse					
	Pharmazeutische Grundstoffe u.ä. Erzeugnisse					
	Salicylsäure, O-Acetylsalicylsäure, ihre Salze und Ester					
2110 10 300	- Salicylsäure und ihre Salze	t	*	.	.	3
	darunter zum Absatz bestimmt	t	.	.	.	3
		1000 EUR	.	.	.	
2110 10 500	- O-Acetylsalicylsäure, ihre Salze und Ester	t	*	.	.	2
	darunter zum Absatz bestimmt	t	.	.	.	2
		1000 EUR	.	.	.	
2110 10 700	- Andere Ester der Salicylsäure und ihre Salze (z.B. Methylsalicylat, Phenylsalicylat)	t	*	336	309	420
	darunter zum Absatz bestimmt	t	.	336	309	420
		1000 EUR	.	7 870	6 623	8 117
	Lysinsäure, -ester, Glutaminsäure und deren Salze; quartäre organische Ammoniumsalze und -hydroxide; Phosphoaminolipoide; acyclische und cyclische Amide (einschl. Carbamaten) (ohne Ureine und Derivate)					
2110 20 100	- Lysin und seine Ester; Salze dieser Erzeugnisse	t	*	.	.	3
	darunter zum Absatz bestimmt	t	.	.	.	3
		1000 EUR	.	.	.	
2110 20 200	- Glutaminsäure und ihre Salze	t	*	.	.	3
	darunter zum Absatz bestimmt	t	.	.	.	3
		1000 EUR	.	.	.	
2110 20 400	- Quartäre Ammoniumsalze und -hydroxide; Lecithine und andere Phosphoaminolipoide, auch chemisch nicht einheitlich	t	*	.	49 826	19
	darunter zum Absatz bestimmt	t	.	37 553	36 251	19
		1000 EUR	.	89 904	116 339	136 399
2110 20 600	- Acyclische Amide (einschl. acyclischer Carbamate) und ihre Derivate, Salze dieser Erzeugnisse	t	*	.	782 493	19
	darunter zum Absatz bestimmt	t	.	688 559	703 700	18
		1000 EUR	.	228 281	539 812	595 971
2110 20 700	- Andere cyclische Amide (ohne Ureine, aber einschl. cyclischer Carbamate) und ihre Derivate; Salze dieser Erzeugnisse	t	*	9 042	7 655	12 367
	darunter zum Absatz bestimmt	t	.	.	4 061	5 090
		1000 EUR	.	57 571	68 370	74 652
	Ausgewählte heterocyclische Verbindungen; Sulfonamide					
2110 31 100	- Lactone (ohne Coumarin, Methylcoumarine und Ethylcoumarine)	t	*	.	.	5
	darunter zum Absatz bestimmt	t	.	8 621	6 002	6 356
		1000 EUR	.	91 613	83 797	131 266
2110 31 300	- Verbindungen, die einen nicht-kondensierten Pyrazolring (auch hydriert) in der Struktur enthalten (z.B. Phenazon, Phenylbutazon)	t	*	7 360	8 851	10 885
	darunter zum Absatz bestimmt	t	.	3 595	4 898	6 065
		1000 EUR	.	89 626	106 806	248 375
2110 31 400	- Hydantoin und seine Derivate	t	*	.	.	1
	darunter zum Absatz bestimmt	t	.	.	.	1
		1000 EUR	.	.	.	
	- Verbindungen, die einen Pyrimidinring (auch hydriert) oder Piperazinring in der Struktur enthalten					
2110 31 550	- - Malonylharnstoff (Barbitursäure) und seine Derivate; Salze dieser Erzeugnisse	t	*	.	.	2
	darunter zum Absatz bestimmt	t	.	.	.	2
		1000 EUR	.	3 109	.	.
2110 31 590	- - Andere Verbindungen, die einen Pyrimidinring (auch hydriert) oder Piperazinring in der Struktur enthalten	t	*	14 359	20 776	20 830
	darunter zum Absatz bestimmt	t	.	5 820	10 402	10 099
		1000 EUR	.	141 206	232 162	237 062
2110 31 700	- Verbindungen, die einen nichtkondensierten Triazinring (auch hydriert) in der Struktur enthalten (ohne Melamin)	t	*	37 843	38 256	38 381
	darunter zum Absatz bestimmt	t	.	36 125	35 058	33 862
		1000 EUR	.	101 351	90 099	87 555
2110 31 800	- Verbindungen, die ein Phenothiazinringsystem (auch hydriert) enthalten, nicht weiter kondensiert	t	*	.	.	1
	darunter zum Absatz bestimmt	t	.	.	.	1
		1000 EUR	.	.	.	

Melde-Nr.	Bezeichnung	Einheit	2010	2011	2012	2012 Anzahl der Unternehmen
1	2	3	4	5	6	7
2110 32 000	Sulfonamide darunter zum Absatz bestimmt	t t 1000 EUR	* 1 285 628 189 847	1 529 647 187 394	1 364 837 194 733	13 13
2110 40 000	Chemisch reine Zucker (ohne Saccharose, Lactose, Maltose, Glucose, Fructose), Ether und Ester von Zuckern und ihre Salze darunter zum Absatz bestimmt	t t 1000 EUR	*	5 5
	Provitamine, Vitamine und Hormone, Glykoside, Alkaloide, Antibiotika		.	.	.	
2110 51 000	Natürliche, auch synthetisch herge- stellte Provitamine und Vitamine (einschl. natürlicher Konzentrate), ihre hauptsächlich als Vitamine ge- brauchten Derivate, auch untereinan- der gemischt, auch in Lösungsmitteln	1000 EUR	709 727	650 024	636 346	18
2110 52 000	Natürliche, auch synthetisch herge- stellte Hormone; Prostaglandine, thromboxane und Leukotriene, deren Derivate und deren strukturverwandte Verbindungen, einschl. Polypeptide mit modifizierter Kette, hauptsäch- lich als Hormone verwendet	g 1000 EUR	. 184 941	. 176 725	. 217 851	8
2110 53 000	Natürliche, auch synthetisch herge- stellte Glykoside und pflanzliche Alkaloide, ihre Salze, Ether, Ester und anderen Derivate	1000 EUR	204 153	233 826	181 605	19
2110 54 000	Antibiotika darunter zum Absatz bestimmt	kg kg 1000 EUR	*	6 6
	Drüsen, andere Organe, andere menschliche oder tierische Stoffe zu therapeutischen u.ä. Zwecken; Heparin; menschliches Blut; tierisches Blut zu therapeutischen u.ä. Zwecken zuber.; Kulturen von Mikroorganismen		.	.	.	
2110 60 200	- Auszüge aus Drüsen oder anderen Organen oder ihren Absonderungen	1000 EUR	.	.	.	2
2110 60 400	- Drüsen u.a. Organe, getrocknet, auch als Pulver; Heparin und seine Salze; andere menschliche oder tierische Stoffe zu therapeu- tischen oder prophylaktischen Zwecken	1000 EUR	42 527	45 635	49 333	5
2110 60 500	- Menschliches Blut; tierisches Blut, zu therapeutischen, prophyl- aktischen oder diagnostischen Zwecken zubereitet; Kulturen von Mikroorganismen (ohne Hefen); andere Toxine u.ä. Erzeugnisse, a.n.g.	1000 EUR	153 297	160 312	173 617	12
	Pharmazeutische Spezialitäten und sonstige pharmazeutische Erzeugnisse Arzneiwaren, die aus ungemischten oder aus zwei oder mehr Bestand- teilen bestehen, zu therapeutischen oder prophylaktischen Zwecken Arzneiwaren, Penicilline, Strepto- mycine oder andere Antibiotika enthaltend					
2120 11 300	- Penicilline oder ihre Derivate (mit Penicillansäuregerüst) oder Streptomycine oder ihre Derivate enthaltend, weder dosiert noch i.A.E.	1000 EUR	.	.	.	1
2120 11 500	- andere Antibiotika enthaltend, weder dosiert noch i.A.E.	1000 EUR	94 621	99 711	117 491	3
2120 11 600	- Penicilline oder ihre Derivate (mit Penicillansäuregerüst) oder Streptomycine oder ihre Derivate enthaltend, dosiert oder i.A.E.	1000 EUR	69 428	57 371	47 300	9
2120 11 800	- andere Antibiotika enthaltend, dosiert oder i.A.E.	1000 EUR	1 941 810	1 877 323	1 694 976	50
	Arzneiwaren, Hormone enthaltend (ohne solche mit Antibiotika)					
2120 12 300	- Insulin enthaltend, weder dosiert noch i.A.E.	1000 EUR	.	.	.	1
2120 12 500	- andere Hormone enthaltend (ohne Insulin und Antibiotika), weder dosiert noch i.A.E.	1000 EUR	260 377	272 880	285 144	6
2120 12 600	- Insulin enthaltend, dosiert oder i.A.E.	1000 EUR	.	.	.	1
2120 12 700	- Corticosteroidhormone, deren Derivate und strukturverwandte Verbindungen enthaltend; andere Hormone enthaltend (ohne Insulin und Antibiotika); dosiert oder i.A.E.	1000 EUR	730 597	766 828	834 417	32

3 Produktion nach Güterarten - Deutschland

Melde-Nr.	Bezeichnung	Einheit	2010	2011	2012	2012 Anzahl der Unternehmen
1	2	3	4	5	6	7
2120 13 100	Arzneiwaren, Alkaloide oder ihre Derivate, Jod, Jodverbindungen, Vitamine u.a. gemischte Bestandteile enthaltend (ohne solche mit Antibiotika oder Hormonen)					
	- Alkaloide oder ihre Derivate enthaltend (ohne solche mit Antibiotika oder Hormonen), weder dosiert noch i.A.E.	1000 EUR	.	.	.	7
2120 13 200	- Jod oder Jodverbindungen oder gemischte Bestandteile enthaltend, a.n.g., weder dosiert noch i.A.E.	1000 EUR	688 859	728 883	895 984	13
2120 13 400	- Alkaloide oder ihre Derivate enthaltend (ohne solche mit Antibiotika oder Hormonen), dosiert oder i.A.E.	1000 EUR	1 167 236	1 608 903	1 655 981	31
2120 13 600	- Vitamine, Provitamine oder Mischungen derselben (auch in Lösemitteln aller Art) enthaltend, dosiert oder i.A.E.	1000 EUR	2 012 559	2 079 725	2 195 662	55
2120 13 800	- Jod oder Jodverbindungen oder gemischte Bestandteile enthaltend, a.n.g., dosiert oder i.A.E.	1000 EUR	9 697 987	8 105 185	8 245 487	114
	Andere pharmazeutische Erzeugnisse für medizinische oder chirurgische Zwecke					
	Antisera und andere Blutbestandteile; Vaccine					
2120 21 200	- Antisera und andere Blutfraktionen	1000 EUR	1 398 482	1 422 331	1 351 849	9
2120 21 400	- Vaccine für die Humanmedizin	1000 EUR	543 107	665 434	479 794	5
2120 21 600	- Vaccine für die Veterinärmedizin	1000 EUR	104 870	133 539	115 973	8
2120 22 000	Empfängnisverhütende chemische Zubereitungen auf der Grundlage von Hormonen oder Spermiziden	1000 EUR	.	.	.	4
	Reagenzien zum Bestimmen der Blutgruppen oder Blutfaktoren; Röntgenkontrastmittel; diagnostische Reagenzien zur Verwendung am Patienten					
2120 23 200	- Reagenzien zum Bestimmen der Blutgruppen oder Blutfaktoren	1000 EUR	243 358	276 645	306 417	9
2120 23 400	- Röntgenkontrastmittel; diagnostische Reagenzien zur Verwendung am Patienten	1000 EUR	1 008 416	987 837	1 073 690	7
	Heftpflaster, Watte, Gaze, Binden; steriles Catgut und ähnl. Material; Taschen und andere Behältnisse mit Apothekeausstattung für Erste Hilfe					
	- Heftpflaster und andere Waren mit Klebeschicht, für medizinische Zwecke aufgemacht					
2120 24 205	- - Pflaster mit medikamentösen Wirkstoffen	1000 EUR	209 319	232 192	244 632	5
2120 24 209	- - Andere Heftpflaster und andere Waren mit Klebeschicht, für medizinische Zwecke aufgemacht	1000 EUR	.	35 477	37 216	3
2120 24 300	- Steriles chirurgisches Catgut	1000 EUR	13 246	13 235	13 462	5
2120 24 400	- Watte, Gaze, Binden u. dgl., mit medikamentösen Stoffen getränkt oder überzogen oder i.A.E. zu medizinischen, chirurgischen, zahnärztlichen oder tierärztlichen Zwecken (ohne Heftpflaster u.a. Waren mit Klebeschicht)	1000 EUR	143 181	139 933	149 585	17
2120 24 600	- Taschen und andere Behältnisse mit Apothekeausstattung für Erste Hilfe	1000 EUR	.	.	.	2
2199 99 000	Veredlung von Erzeugnissen dieser Güterabteilung	1000 EUR	76 456	122 428	168 348	12

Melde-Nr.	Bezeichnung	Einheit	2010	2011	2012	2012 Anzahl der Unternehmen
1	2	3	4	5	6	7
	Gummi- und Kunststoffwaren					
	Gummiwaren					
	Herstellung und Runderneuerung von Bereifungen					
2211 11 000	Bereifungen, neu, aus Kautschuk Luftreifen aus Kautschuk, neu, für Personenkraftwagen (einschl. Kombinationskraftwagen, Rennwagen)	1000 St 1000 EUR	66 901 2 203 895	69 620 2 540 159	59 957 2 491 508	5
2211 12 000	Luftreifen aus Kautschuk, neu, für Motorräder, Motorroller und Fahrräder	St 1000 EUR	4 464 465 134 673	5 332 307 160 403	5 148 428 160 589	3
2211 13 550	Luftreifen aus Kautschuk, neu, für Omnibusse, Lastkraftwagen und Luftfahrzeuge - für Omnibusse und Lastkraftwagen - - leichte Ausführung, mit einer Tragfähigkeitskennzahl von 121 oder weniger	St 1000 EUR	4 460 977 159 382	4 120 545 143 011	3 565 894 130 976	5
2211 13 570	- - schwere Ausführung, mit einer Tragfähigkeitskennzahl von mehr als 121	St 1000 EUR	.	.	.	2
2211 13 700	- für Luftfahrzeuge	St 1000 EUR	-	-	-	-
2211 14 000	Luftreifen aus Kautschuk, neu, für Land- und Forstwirtschaftsfahrzeuge, Tiefbaufahrzeuge u.a. Fahrzeuge	St 1000 EUR	.	.	.	2
2211 15 300	Voll- oder Hohlkammerreifen, Felgen- bänder und Luftschläuche aus Kautschuk - Voll- oder Hohlkammerreifen	St 1000 EUR	1 537 330 56 155	940 143 .	. .	2
2211 15 500	- Felgenbänder	St 1000 EUR	-	-	-	-
2211 15 700	- Luftschläuche aus Kautschuk	St 1000 EUR	-	-	-	-
2211 16 000	Rohlaufprofile aus nichtvulkanisiertem Kautschuk darunter zum Absatz bestimmt	t t 1000 EUR	.	.	.	1 1
2211 20 300	Bereifungen, runderneuert - für Personenkraftwagen	St 1000 EUR	.	690 317 12 688	476 663 9 592	3
2211 20 500	- für Lastkraftwagen und Omnibusse	St 1000 EUR	690 488 99 544	621 471 107 539	537 409 98 671	11
2211 20 900	- Andere Luftreifen, runderneuert	St 1000 EUR	25 790 8 942	26 150 11 056	25 905 12 975	4
	Andere Gummiwaren (ohne Bereifungen)					
2219 10 000	Regenerierter Kautschuk in Primärformen oder in Platten, Blättern oder Streifen darunter zum Absatz bestimmt	t t 1000 EUR	.	.	.	3 3
2219 20 130	Kautschukmischungen u.a. Formen (z.B. Fäden, Kordeln, Platten, Blätter), aus nicht vulkanisiertem oder vulkanisiertem Kautschuk - Kautschuk mit Zusatz von Ruß oder Siliciumdioxid; Kautschuklösungen, Dispersionen, u.a. Kautschukmischungen, nicht vulkanisiert - - Kautschuk mit Zusatz von Ruß oder Siliciumdioxid	t 1000 EUR	172 731 253 053	178 974 305 546	164 551 287 893	14
2219 20 190	- - Kautschuklösungen; Dispersionen (ohne solche mit Zusatz von Ruß oder Siliciumdioxid) und andere Kautschukmischungen, in Platten, Blättern, Streifen oder in Primärformen	t 1000 EUR	394 575 878 160	422 926 1 091 996	368 445 1 083 785	27
2219 20 300	- Andere Formen (z.B. Stäbe, Stangen, Rohre) und Waren (z.B. Scheiben, Ringe), aus nicht vulkanisiertem Kautschuk (ohne Rohlaufprofile)	t 1000 EUR	65 647 244 172	67 828 269 380	72 819 287 817	23

3 Produktion nach Güterarten - Deutschland

Melde-Nr.	Bezeichnung	Einheit	2010	2011	2012	2012 Anzahl der Unternehmen
1	2	3	4	5	6	7
2219 20 500	- Fäden und Kordeln, aus vulkanisiertem Kautschuk	t 1000 EUR	.	.	.	2
2219 20 703	- Platten, Blätter und Streifen, aus vulkanisiertem Weichkautschuk - - für Schuhsohlen	t 1000 EUR	12 348 37 134	. 45 587	. 48 157	4
2219 20 709	- - für andere Zwecke	t 1000 EUR	14 768 111 416	16 697 128 586	15 846 128 796	22
2219 20 830	- - Stäbe, Stangen und Profile, aus vulkanisiertem Zellkautschuk	t 1000 EUR	4 920 45 010	.	.	3
2219 20 850	- - Platten, Blätter und Streifen, für Bodenbeläge und Fußmatten, aus vulkanisiertem Vollkautschuk	t 1000 EUR	.	.	.	1
2219 20 870	- - Stäbe, Stangen und Profile, aus vulkanisiertem Vollkautschuk	t 1000 EUR	46 965 243 328	60 426 271 166	64 680 256 119	16
2219 30 300	Rohre und Schläuche, aus Weichkautschuk, auch mit Form-, Verschluss- und Verbindungsstücken - Rohre und Schläuche, aus vulkanisiertem Weichkautschuk, nicht mit anderen Stoffen verstärkt oder ausgerüstet (ohne Form-, Verschluss- oder Verbindungsstücke)	t 1000 EUR	28 456 427 675	31 491 488 172	32 420 519 054	20
2219 30 550	- - mit Metall verstärkt oder ausgerüstet	t 1000 EUR	6 033 44 798	6 874 52 352	6 116 48 163	8
2219 30 570	- - mit textilen Spinnstoffen verstärkt oder ausgerüstet	t 1000 EUR	13 098 269 337	15 677 321 117	14 624 313 991	10
2219 30 590	- - mit anderen Stoffen verstärkt oder ausgerüstet	t 1000 EUR	3 203 38 452	3 516 42 979	.	4
2219 30 700	- Rohre und Schläuche, aus vulkanisiertem Weichkautschuk, mit Form-, Verschluss- oder Verbindungsstücken	t 1000 EUR	13 473 184 879	17 010 220 491	17 722 224 495	18
2219 40 300	Förderbänder und Treibriemen, aus vulkanisiertem Kautschuk - Keilriemen (Treibriemen)	t 1000 EUR	8 230 175 708	8 604 184 521	7 374 170 423	6
2219 40 500	- Förderbänder mit einer Breite von mehr als 20 cm	t 1000 EUR	47 419 226 693	54 489 258 584	46 739 246 847	7
2219 40 700	- Andere Treibriemen - - Synchrontreibriemen (Zahnriemen)	t 1000 EUR	2 759 .	3 350 .	2 680 .	4
2219 40 900	- - Andere Treibriemen (ohne Synchrontreibriemen)	t 1000 EUR	678 19 178	783 22 683	809 24 318	5
2219 50 500	Kautschutierte Gewebe (ohne Reifencordgewerbe) - Klebebänder, aus kautschutiertem Gewebe, mit einer Breite von 20 cm oder weniger	t 1000 EUR	9 730 90 760	11 113 105 065	11 161 110 140	5
2219 50 700	- Andere kautschutierte Gewebe, aus Gewirken oder Gestrickten u.a. gewebeähnlichen Erzeugnissen	t 1000 EUR	20 643 132 504	30 007 179 160	32 682 196 345	9
2219 60 000	Bekleidung und Bekleidungszubehör, aus vulkanisiertem Weichkautschuk	1000 EUR	.	.	.	4
2219 71 200	Waren aus Weichkautschuk, a.n.g.; Hartkautschuk und Waren daraus Waren zu hygienischen oder medizinischen Zwecken, aus Weichkautschuk, auch in Verbindung mit Hartkautschukteilen - Präservative	1000 St 1000 EUR	345 803 43 168	273 440 41 429	278 900 50 717	3
2219 71 500	- Sauger, Brusthütchen u. ä. Waren für Kleinkinder	t 1000 EUR	1 661 88 869	1 786 98 456	1 614 93 541	4

3 Produktion nach Güterarten - Deutschland

Melde-Nr.	Bezeichnung	Einheit	2010	2011	2012	2012 Anzahl der Unternehmen
1	2	3	4	5	6	7
2219 71 800	- Andere Waren zu hygienischen oder medizinischen Zwecken	t 1000 EUR	11 260 144 901	12 077 155 844	13 605 172 818	13
2219 72 000	Bodenbeläge und Fußmatten, aus vulkanisiertem Weichkautschuk (ohne solche aus Zellkautschuk)	t 1000 EUR	132 559 283 851	151 390 317 662	146 761 329 437	9
2219 73 100	Sonstige Waren aus Weichkautschuk, a.n.g.; Hartkautschuk in allen Formen, sowie Waren daraus; Bodenbeläge und Fußmatten, aus vulkanisiertem Zellkautschuk - Waren des technischen Bedarfs, aus vulkanisiertem Zellkautschuk, a.n.g.	t 1000 EUR	25 942 192 502	28 531 207 173	28 101 207 076	14
2219 73 210	- Radiergummi, Dichtungen, Fender u.a. aufblasbare Waren aus vulkanisiertem Weichkautschuk - - Radiergummi	t 1000 EUR	1
2219 73 230	- - Dichtungen	t 1000 EUR	68 929 679 183	75 383 777 909	62 924 716 046	62
2219 73 300	- Fender, auch aufblasbar u.a. aufblasbare Waren (ohne aufblasbare Luftmatratzen, Boote, Flöße u.a. schwimmende Vorrichtungen sowie Waren zu hygienischen oder medizinischen Zwecken)	t 1000 EUR	236 15 803	2
2219 73 300	- Kompensatoren für Rohrleitungen, Gummi-Metallverbindungen, aus vulkanisiertem Weichkautschuk	t 1000 EUR	153	3
2219 73 430	- - Kompensatoren für Rohrleitungen	t 1000 EUR	93 880 941 094	126 314 1 068 736	126 093 1 056 727	27
2219 73 450	- - Gummi-Metalteile für Kraftfahrzeuge	t 1000 EUR	34 962 427 621	47 819 498 499	46 957 494 505	33
2219 73 470	- - Formartikel für Kraftfahrzeuge	t 1000 EUR	23 025 272 814	23 819 281 368	23 814 295 391	37
2219 73 490	- - Andere Gummi-Metalteile	t 1000 EUR	49 596 164 689	50 310 171 769	43 596 164 273	24
2219 73 500	- Laufsohlen und Absätze aus Kautschuk	St 1000 EUR	7 769	.	.	5
2219 73 605	- Andere Waren aus vulkanisiertem Weichkautschuk - - Formartikel für andere Zwecke	t 1000 EUR	15 458 248 928	17 676 257 232	24 529 327 251	50
2219 73 607	- - Walzenbezüge	t 1000 EUR	5 956 158 217	6 226 162 112	6 959 167 611	15
2219 73 608	- - Andere Waren für andere Zwecke, a.n.g.	t 1000 EUR	49 596 164 689	50 310 171 769	43 596 164 273	24
2219 73 790	- Hartkautschuk in allen Formen (einschl. Abfällen und Bruch); Waren aus Hartkautschuk	t 1000 EUR	5 752 14 086	6 090 15 833	5 684 18 858	8
Kunststoffwaren						
2221 10 500	Monofile mit einem größten Durchmesser von mehr als 1 mm, Stäbe, Stangen und Profile, nicht weiter bearbeitet, aus Kunststoffen - aus Polymeren des Ethylens darunter zum Absatz bestimmt	t t 1000 EUR	. 88 213 286 686	. 186 276 334 474	. 91 561 310 879	24 24
2221 10 703	- aus Polymeren des Vinylchlorids - - Fenster- und Türprofile darunter zum Absatz bestimmt	t t 1000 EUR	. 609 684 1 275 099	578 950 564 081 1 234 775	556 294 540 031 1 202 603	29 29
2221 10 709	- - Andere Stäbe, Stangen und Profile darunter zum Absatz bestimmt	t t 1000 EUR	98 399 94 604 275 278	112 624 108 169 307 533	109 923 105 606 298 977	51 51
2221 10 903	- aus anderen Kunststoffen - - Fenster- und Türprofile darunter zum Absatz bestimmt	t t 1000 EUR	19 322 19 322 134 776	21 103 21 103 147 176	28 964 28 964 147 828	14 14
2221 10 905	- - Andere Stäbe, Stangen und Profile, aus faserverstärkten Kunststoffen darunter zum Absatz bestimmt	t t 1000 EUR	20 204 20 204 125 650	23 343 23 343 150 402	22 563 22 563 145 225	9 9
2221 10 909	- - Andere Stäbe, Stangen und Profile, aus anderen Kunststoffen darunter zum Absatz bestimmt	t t 1000 EUR	75 273 75 078 313 494	71 273 71 125 351 257	65 897 65 777 338 197	44 44

3 Produktion nach Güterarten - Deutschland

Melde-Nr.	Bezeichnung	Einheit	2010	2011	2012	2012 Anzahl der Unternehmen
1	2	3	4	5	6	7
2221 21 300	Rohre, Schläuche und Formstücke sowie Verschluss- und Verbindungsstücke aus Kunststoffen Kunstdärme; Rohre und Schläuche, nicht biegsam, aus Kunststoffen - Kunstdärme aus gehärteten Eiweißstoffen oder aus Cellulosekunststoffen darunter zum Absatz bestimmt	t t 1000 EUR	* 15 029 15 029 244 210	15 361 15 361 247 794	14 324 14 324 245 897	7 7
2221 21 530	- - aus Polymeren des Ethylens darunter zum Absatz bestimmt	t t 1000 EUR	* 152 592 376 554	. 169 975 441 263	. 175 135 457 268	30 30
2221 21 550	- - aus Polymeren des Propylens darunter zum Absatz bestimmt	t t 1000 EUR	* 84 217 219 224	83 856 83 856 227 976	83 739 83 739 242 767	21 21
2221 21 570	- - aus Polymeren des Vinylchlorids darunter zum Absatz bestimmt	t t 1000 EUR	* 159 249 299 420	. 177 327 345 563	. 167 807 323 131	42 41
2221 21 705	- Rohre und Schläuche, nicht biegsam, aus anderen Kunststoffen - - aus faserverstärkten Kunststoffen darunter zum Absatz bestimmt	t t 1000 EUR	* 63 253 63 253 191 947	76 412 76 412 214 376	69 652 69 652 217 737	17 17
2221 21 709	- - aus anderen Kunststoffen darunter zum Absatz bestimmt	t t 1000 EUR	* 26 186 96 411	. 28 573 98 919	. 24 726 92 943	24 24
2221 29 200	Rohre und Schläuche, biegsam; Form-, Verschluss- oder Verbindungsstücke, aus Kunststoffen - Rohre und Schläuche, biegsam, die einem Druck von 27,6 MPa oder mehr standhalten darunter zum Absatz bestimmt	t t 1000 EUR	* 3 863 3 863 47 320	4 089 4 089 55 088	3 867 3 867 57 727	5 5
2221 29 353	- Andere Rohre und Schläuche, biegsam, nicht verstärkt, aus Kunststoffen - - ohne Form-, Verschluss- oder Verbindungsstücke - - - aus Polymeren des Vinylchlorid darunter zum Absatz bestimmt	t t 1000 EUR	* 74 326 74 326 157 953	83 644 83 644 190 620	73 265 73 265 178 271	18 18
2221 29 355	- - - aus Polyamiden darunter zum Absatz bestimmt	t t 1000 EUR	* 4 859 4 859 56 774	5 465 5 465 64 921	. 5 480 66 526	11 11
2221 29 357	- - - aus Polymeren des Ethylens darunter zum Absatz bestimmt	t t 1000 EUR	* 166 233 382 191	. 185 007 453 516	. 173 888 382 751	26 26
2221 29 359	- - - aus anderen Kunststoffen darunter zum Absatz bestimmt	t t 1000 EUR	* 26 103 302 619	. 28 680 338 953	. 29 022 336 829	28 28
2221 29 370	- - mit Form-, Verschluss- oder Verbindungsstücken darunter zum Absatz bestimmt	t t 1000 EUR	* . . 28 553 43 699 36 360	8 8
2221 29 500	- Andere Rohre und Schläuche, biegsam, a.n.g. darunter zum Absatz bestimmt	t t 1000 EUR	* 22 795 22 795 201 511	30 195 30 195 250 095	32 705 32 705 253 651	24 24
2221 29 700	- Form-, Verschluss- oder Verbindungsstücke darunter zum Absatz bestimmt	t t 1000 EUR	* 49 770 550 928	. 52 652 659 969	52 330 48 996 643 188	59 58
2221 30 103	Tafeln, Platten, Folien, Filme, Bänder und Streifen, aus nicht geschäumten Kunststoffen, weder verstärkt noch geschichtet und ohne Unterlage - Tafeln, Folien u.ä., aus Polymeren des Ethylens - - mit einer Dicke von 0,125 mm oder weniger - - - mit einer Dichte von weniger als 0,94 darunter zum Absatz bestimmt	t t 1000 EUR	* 830 376 702 240 1 487 603	818 274 689 832 1 622 202	765 820 640 793 1 465 266	68 65
2221 30 105	- - - mit einer Dichte von 0,94 oder mehr darunter zum Absatz bestimmt	t t 1000 EUR	* 181 228 164 479 405 227	181 207 163 532 418 691	208 373 192 920 493 963	26 24

3 Produktion nach Güterarten - Deutschland

Melde-Nr.	Bezeichnung	Einheit	2010	2011	2012	2012 Anzahl der Unternehmen
1	2	3	4	5	6	7
2221 30 173	- - mit einer Dicke von mehr als 0,125 mm - - mit einer Dichte von weniger als 0,94 darunter zum Absatz bestimmt	t t 1000 EUR	* 178 554 176 037 310 558	183 265 180 874 370 005	171 137 168 704 354 262	28 28
2221 30 175	- - mit einer Dichte von 0,94 oder mehr darunter zum Absatz bestimmt	t t 1000 EUR	* 81 927 243 008	95 886 260 537	93 208 240 416	29 29
2221 30 210	- Tafeln, Folien u.ä., aus Polymeren des Propylens - mit einer Dicke von 0,1 mm oder weniger, biaxial orientiert darunter zum Absatz bestimmt	t t 1000 EUR	* 78 324 78 324 225 547	72 679 72 679 242 584	70 236 70 236 240 611	13 13
2221 30 230	- - Andere Tafeln, Folien u.ä., mit einer Dicke von 0,1 mm oder weniger darunter zum Absatz bestimmt	t t 1000 EUR	* 101 821 97 347 258 246	94 642 90 752 267 459	102 269 97 755 281 688	25 24
2221 30 250	- - Bänder, mit einer Dicke von mehr als 0,1 mm und einer Breite von mehr als 5 mm bis 20 mm, für Verpackungszwecke darunter zum Absatz bestimmt	t t 1000 EUR	* 21 926 21 926 45 893	28 459 28 459 63 647	28 959 28 959 63 107	5 5
2221 30 290	- - Andere Platten, Folien, Streifen und Bänder, mit einer Dicke von mehr als 0,1 mm darunter zum Absatz bestimmt	t t 1000 EUR	* 83 365 66 255 197 578	93 586 76 927 248 970	102 294 86 682 365 345	30 26
2221 30 303	- Tafeln, Folien u.ä., aus Polymeren des Styrols - mit einer Dicke von 1 mm oder weniger darunter zum Absatz bestimmt	t t 1000 EUR	* 103 012 49 691 81 272	100 385 48 587 88 615	98 820 48 200 92 347	14 10
2221 30 305	- - mit einer Dicke v. m. als 1 mm darunter zum Absatz bestimmt	t t 1000 EUR	* 154 323 126 566 303 587	160 726 129 879 348 021	154 222 125 388 342 546	18 17
2221 30 350	- Tafeln, Folien u.ä., aus Polymeren des Vinylchlorids - mit einem Gehalt an Weichmachern von 6 GHT oder mehr - mit einer Dicke von 1 mm oder weniger darunter zum Absatz bestimmt	t t 1000 EUR	* 139 035 139 035 633 806	146 108 146 108 673 117	149 021 149 021 680 714	12 12
2221 30 360	- - mit einer Dicke von mehr als 1 mm darunter zum Absatz bestimmt	t t 1000 EUR	* . . .	11 338 11 338 40 595	22 624 22 624 105 171	5 5
2221 30 370	- - mit einem Gehalt an Weichmachern von weniger als 6 GHT - mit einer Dicke von 1 mm oder weniger darunter zum Absatz bestimmt	t t 1000 EUR	* . 235 904 479 125	. 239 056 557 245	. 235 390 591 766	9 9
2221 30 380	- - mit einer Dicke von mehr als 1 mm darunter zum Absatz bestimmt	t t 1000 EUR	* 43 294 43 294 94 214	48 060 48 060 109 213	47 924 47 924 107 280	12 12
2221 30 530	- Tafeln, Folien u.ä., aus Polymethylmethacrylat und aus anderen Acrylpolymeren - aus Polymethylmethacrylat darunter zum Absatz bestimmt	t t 1000 EUR	* . . 288 358	. 86 463 321 342	. 87 462 302 232	14 14
2221 30 590	- - aus anderen Acrylpolymeren darunter zum Absatz bestimmt	t t 1000 EUR	* . . 92 812	. . 125 279	. . 113 908	4 4
2221 30 610	- Tafeln, Folien u.ä., aus Polycarbonaten, Polyethylenterephthalat, ungesättigten Polyestern und aus anderen Polyestern - aus Polycarbonaten darunter zum Absatz bestimmt	t t 1000 EUR	* . . 122 423	. 21 426 116 202	. 19 526 115 061	16 16
2221 30 630	- - aus ungesättigten Polyestern darunter zum Absatz bestimmt	t t 1000 EUR	*	2 2
2221 30 650	- - aus Polyethylenterephthalat, mit einer Dicke von 0,35 mm oder weniger darunter zum Absatz bestimmt	t t 1000 EUR	* 46 764 138 297	40 984 148 101	40 852 138 675	8 8

3 Produktion nach Güterarten - Deutschland

Melde-Nr.	Bezeichnung	Einheit	2010	2011	2012	2012 Anzahl der Unternehmen
1	2	3	4	5	6	7
2221 30 670	- - aus Polyethylenterephthalat, mit einer Dicke von mehr als 0,35 mm	t	.	.	54 574	12
	darunter zum Absatz bestimmt	t	46 897	41 147	44 258	12
		1000 EUR	117 421	110 355	115 915	
2221 30 690	- - aus anderen Polyestern	t	.	.	.	6
	darunter zum Absatz bestimmt	t	721	.	839	5
		1000 EUR	2 819	3 180	3 306	
2221 30 700	- Folien, Bänder oder Streifen, Tafeln u.ä., aus Cellulose oder ihren chemischen Derivaten	t	.	.	.	7
	darunter zum Absatz bestimmt	t	6 711	5 648	5 481	7
		1000 EUR	52 919	43 501	42 114	
2221 30 820	- - aus Polyamiden, weder verstärkt noch geschichtet	t	.	.	.	11
	darunter zum Absatz bestimmt	t	36 627	38 187	36 537	11
		1000 EUR	159 284	193 011	179 070	
2221 30 860	- - aus Polyvinylbutyral, Aminoharzen, Phenolharzen und aus Additions-, Kondensationspolymerisations- und Umlagerungspolymerisationserzeugnissen, auch chemisch modifiziert	t	.	.	.	9
	darunter zum Absatz bestimmt	t	53 370	55 428	55 678	9
		1000 EUR	252 091	267 578	278 074	
2221 30 900	- Andere Tafeln, Folien u.ä. aus anderen Kunststoffen, weder verstärkt noch geschichtet	t	.	128 648	119 098	23
	darunter zum Absatz bestimmt	t	123 540	122 964	113 196	22
		1000 EUR	408 692	439 872	429 321	
2221 41 200	- aus Polymeren des Styrols	t	.	.	.	44
	darunter zum Absatz bestimmt	t	262 215	281 998	288 527	43
		1000 EUR	736 993	855 067	844 033	
2221 41 300	- aus Polymeren des Vinylchlorids	t	.	.	.	15
	darunter zum Absatz bestimmt	t	48 521	50 719	50 959	15
		1000 EUR	148 435	164 320	158 580	
2221 41 500	- aus Polyurethanen	t	.	.	.	70
	darunter zum Absatz bestimmt	t	233 979	250 425	251 634	70
		1000 EUR	891 532	1 002 726	1 056 305	
2221 41 700	- aus regenerierter Cellulose	t	.	.	.	1
	darunter zum Absatz bestimmt	t	.	.	.	1
		1000 EUR	.	.	.	
2221 41 800	- aus Epoxidharzen u.a. Zellkunststoffen	t	.	.	.	15
	darunter zum Absatz bestimmt	t	9 254	7 847	5 379	15
		1000 EUR	97 354	84 357	75 149	
2221 42 303	- aus faserverstärktem Polyester	t	.	.	.	14
	darunter zum Absatz bestimmt	t	52 730	71 853	71 660	14
		1000 EUR	145 402	186 179	199 597	
2221 42 307	- aus anderem Polyester	t	.	.	.	2
	darunter zum Absatz bestimmt	t	.	.	.	2
		1000 EUR	.	.	.	
2221 42 500	- Andere Tafeln, Platten, Folien, Filme, Bänder und Streifen, aus Phenolharzen (ohne solche aus Zellkunststoff)	t	.	.	.	7
	darunter zum Absatz bestimmt	t	15 400	16 121	16 711	7
		1000 EUR	72 213	79 778	80 199	
2221 42 750	- Hochdruckschichtpressstoffe mit Dekorschicht auf einer oder beiden Seiten, aus Aminoharzen, geschichtet	t	.	.	.	12
	darunter zum Absatz bestimmt	1000 m ²	80 504	83 919	78 897	12
		t	53 939	56 425	53 904	12
		1000 m ²	60 767	64 356	59 282	12
		1000 EUR	37 277	39 909	37 299	12
2221 42 790	- Andere Tafeln, Folien u.ä., aus Aminoharzen und aus anderen Polymerisationserzeugnissen	t	.	.	.	10
	darunter zum Absatz bestimmt	1000 m ²	.	.	.	10
		t	22 702	19 354	16 708	10
		1000 m ²	107 558	87 173	82 321	10
		1000 EUR	82 486	84 486	82 104	10

3 Produktion nach Güterarten - Deutschland

Melde-Nr.	Bezeichnung	Einheit	2010	2011	2012	2012 Anzahl der Unternehmen
1	2	3	4	5	6	7
2221 42 801	Andere Tafeln, Platten, Folien, Filme, Bänder und Streifen (ohne solche aus Zellkunststoff, Kondensationspolymerisations-, Umlagerungspolymerisations- und Additionspolymerisations-erzeugnissen) - aus Polyvinylchlorid/Polyethylen darunter zum Absatz bestimmt	t t 1000 EUR	* . 197 999	. . 222 091	. . 236 251	7 7
2221 42 803	- aus Polyamid/Polyethylen darunter zum Absatz bestimmt	t t 1000 EUR	* . 479 349	. . 529 396	. . 571 130	14 14
2221 42 805	- aus Polypropylen/Polyethylen darunter zum Absatz bestimmt	t t 1000 EUR	* . 261 454	. . 253 306	. . 146 416	21 21
2221 42 807	- aus Polyethylen/Polyethylen-terephthalat darunter zum Absatz bestimmt	t t 1000 EUR	* . 214 601	. . 244 791	. . 255 961	12 12
2221 42 809	- aus anderen Verbunden darunter zum Absatz bestimmt	t t 1000 EUR	* . 522 532	. . 568 344	. . 545 499	27 27
2222 11 002	Verpackungsmittel aus Kunststoffen Säcke, Beutel (einschl. Tüten), aus Polymeren des Ethylens - mit einem Gewicht von 120 g/m ² oder weniger	t 1000 EUR	186 626 548 641	198 469 618 442	197 822 624 456	58
2222 11 003	- Mülltonnensäcke mit einem Gewicht von 120 g/m ² oder weniger	t 1000 EUR	10 317 14 386	8 634 14 167	9 203 14 684	9
2222 11 005	- Sehr strapazierfähige Beutel mit einem Gewicht von mehr als 120 g/m ²	t 1000 EUR	60 477 228 006	57 433 231 399	55 560 224 490	27
2222 11 006	- Tragebeutel	t 1000 EUR	87 002 186 996	86 516 185 517	85 078 183 872	16
2222 11 007	- Andere Säcke und Beutel (einschl. Tüten)	t 1000 EUR	155 792 327 373	155 764 352 367	158 314 355 901	20
2222 12 003	Säcke, Beutel (einschl. Tüten), aus Polyvinylchlorid und anderen Kunststoffen (ohne solche aus Polymeren des Ethylens) - mit einem Gewicht von 120 g/m ² oder weniger	t 1000 EUR	16 761 80 534	17 328 82 370	15 406 75 928	14
2222 12 007	- Sehr strapazierfähige Beutel mit einem Gewicht von mehr als 120 g/m ²	t 1000 EUR	1 870 8 375	2 123 10 129	2 335 9 873	3
2222 12 008	- Andere Säcke und Beutel (einschl. Tüten)	t 1000 EUR	12 593 33 353	15 325 40 535	16 668 43 667	5
2222 13 000	Dosen, Kisten, Verschlüsse u.ä. Waren, aus Kunststoffen	t 1000 EUR	394 405 1 302 879	422 748 1 457 648	417 696 1 429 841	139
2222 14 503	Ballons, Flaschen, Flakons u.ä. Waren, aus Kunststoffen - mit einem Fassungsvermögen von 2 l oder weniger - - aus Polyethylen	1000 St 1000 EUR	9 877 948 642 153	9 473 664 683 706	9 159 165 685 322	48
2222 14 505	- - aus Polypropylen	1000 St 1000 EUR	2 232 418 113 273	1 955 840 123 377	1 064 413 121 630	18
2222 14 507	- - aus Polyvinylchlorid	1000 St 1000 EUR	208 270 14 444	184 197 12 676	180 263 12 617	8
2222 14 509	- - aus anderen Kunststoffen	1000 St 1000 EUR	6 209 663 299 546	6 719 753 331 213	6 598 804 331 351	25
2222 14 703	- mit einem Fassungsvermögen von mehr als 2 l - - aus Polyethylen	1000 St 1000 EUR	89 716 78 741	75 281 77 533	74 585 80 213	14
2222 14 709	- - aus anderen Kunststoffen	1000 St 1000 EUR	289 769 194 783	302 054 225 675	297 167 226 342	8
2222 19 100	Andere Verpackungsmittel aus Kunststoff - Spulen, Spindeln, Hülsen u.ä. Warenträger, Stöpsel, Deckel, Kapseln u.ä. Verschlüsse, Netze, aus Kunststoffen - - Spulen, Spindeln, Hülsen u.ä. Warenträger	t 1000 EUR	91 945 453 274	166 685 474 624	92 532 456 447	65

3 Produktion nach Güterarten - Deutschland

Melde-Nr.	Bezeichnung	Einheit	2010	2011	2012	2012 Anzahl der Unternehmen
1	2	3	4	5	6	7
2222 19 200	- - Verschluss- oder Flaschenkapseln	t 1000 EUR	12 806 80 255	12 457 82 535	13 602 81 202	23
2222 19 300	- - Stöpsel, Deckel u.a. Verschlüsse	t 1000 EUR	357 885 1 333 231	376 840 1 420 256	366 382 1 432 715	109
2222 19 400	- - Gespritzte Netze in Schlauchform	t 1000 EUR	.	.	.	1
2222 19 901	- - Andere Transport- oder Verpackungsmittel, aus Kunststoffen - - Sicherheitsbehälter für den Transport von Gefahrgut	1000 St 1000 EUR	15 991 55 345	15 580 59 874	15 321 63 884	7
2222 19 902	- - Fässer mit einem Fassungsvermögen von 5 bis 300 l	1000 St 1000 EUR	6 955 91 227	7 865 101 434	7 982 107 397	14
2222 19 903	- - Andere Transportbehälter mit einem Fassungsvermögen von 5 bis 300 l	1000 St 1000 EUR	153 148 285 995	168 564 340 397	151 564 330 293	38
2222 19 904	- - Fässer mit einem Fassungsvermögen über 300 l	1000 St 1000 EUR	103 12 974	110 15 229	.	5
2222 19 906	- - Andere Transportbehälter mit einem Fassungsvermögen über 300 l - - aus faserverstärkten Kunststoffen	1000 St 1000 EUR	.	.	.	3
2222 19 907	- - aus anderen Kunststoffen	1000 St 1000 EUR	3 293 300 245	3 190 317 912	3 103 298 406	11
2222 19 908	- - Müll- und Abfalltransportbehälter	1000 St 1000 EUR	10 207 210 874	10 263 214 116	10 575 230 406	12
2222 19 909	- - Andere Transport- und Verpackungsmittel, a.n.g.	1000 EUR	406 753	458 548	492 341	77
2223 11 550	Baubedarfsartikel aus Kunststoffen Bodenbeläge, Wand- oder Deckenverkleidungen, aus Kunststoffen - aus Polymeren des Vinylchlorids - - bestehend aus einem Träger, mit Polyvinylchlorid getränkt, bestrichen oder überzogen	1000 m ² 1000 EUR	31 709 82 823	31 788 80 719	29 123 77 661	4
2223 11 590	- - Andere Bodenbeläge, Wand- oder Deckenverkleidungen	1000 m ² 1000 EUR	11 183 89 535	12 368 97 058	12 704 97 844	6
2223 11 900	- - Andere Bodenbeläge, Wand- oder Deckenverkleidungen aus anderen Kunststoffen	1000 m ² 1000 EUR	8 633 33 570	15 223 52 566	16 892 63 144	11
2223 12 500	Badewannen, Duschen, Waschbecken, Bidets, Klosettschüsseln, -sitze und -deckel, Spülkästen u.ä. Waren zu sanitären oder hygienischen Zwecken, aus Kunststoffen - Badewannen, Duschen und Waschbecken	1000 St 1000 EUR	1 104 169 629	1 105 171 150	1 158 172 723	21
2223 12 700	- Klosettsitze und -deckel	1000 St 1000 EUR	3 016 37 563	2 966 37 565	2 565 33 595	8
2223 12 900	- Bidets, Klosettschüsseln, Spülkästen u.ä. Waren zu sanitären oder hygienischen Zwecken	1000 St 1000 EUR	7 415 264 025	7 928 316 724	7 859 321 462	20
2223 13 003	Tanks, Bottiche, Sammel- u.ä. Behälter; Behälter für den Baubedarf (ohne Fässer und Transportbehälter), mit einem Fassungsvermögen von mehr als 300 l, aus Kunststoffen - aus faserverstärkten Kunststoffen	1000 St 1000 EUR	27 41 246	23 38 560	15 34 342	17
2223 13 007	- aus anderen Kunststoffen	1000 St 1000 EUR	209 103 654	198 99 505	171 89 416	36
2223 14 505	Türen, Fenster und deren Rahmen, Verkleidungen und Schwellen; Fensterläden, Jalousien u.ä. Waren und Teile dafür, aus Kunststoffen - Fenster und deren Rahmen, Verkleidungen, Fensterbänke	1000 St 1000 EUR	10 904 2 553 876	11 467 2 764 381	11 761 2 927 436	376
2223 14 507	- Türen und deren Rahmen, Verkleidungen und Schwellen	1000 St 1000 EUR	495 326 125	534 369 406	546 397 528	157
2223 14 700	- Fensterläden, Jalousien (einschl. Jalousetten) u.ä. Waren, Teile dafür	1000 St 1000 EUR	16 036 354 781	20 400 357 833	15 521 382 307	101

3 Produktion nach Güterarten - Deutschland

Melde-Nr.	Bezeichnung	Einheit	2010	2011	2012	2012 Anzahl der Unternehmen
1	2	3	4	5	6	7
2223 15 000	Linoleum; Fußbodenbeläge, aus einer Spinnstoffunterlage mit einer Deckschicht oder einem Überzug bestehend, auch zugeschnitten	1000 m ² 1000 EUR	.	.	.	3
	Beschläge, Dübel, Außen- und Innenwandverkleidungen und andere Baubedarfsartikel aus Kunststoffen, a.n.g.		.	.	.	
	- Beschläge u.ä. Waren des Baubedarf zur bleibenden Befestigung an Türen, Fenstern, Treppen, Wänden oder anderen Gebäudeteilen					
	- - Außenwandverkleidungen, Platten, Nut- und Federprofile					
2223 19 501	- - - aus faserverstärkten Kunststoffen	t 1000 EUR	3 413 12 548	2 816 10 437	1 903 7 531	4
2223 19 502	- - - aus anderen Kunststoffen	t 1000 EUR	28 904 93 470	27 247 83 973	29 413 96 631	18
2223 19 505	- - Innenwandverkleidungen	t 1000 EUR	14 959 61 061	17 031 77 066	20 415 78 250	8
	- - Baubedarfsartikel (z.B. Beschläge und Dachelemente, Dachoberlichter, Rahmen für Dachoberlichter, Balkonverkleidungen)					
2223 19 508	- - - aus faserverstärkten Kunststoffen	t 1000 EUR	9 447 71 664	12 624 91 639	11 874 89 158	8
2223 19 509	- - - aus anderen Kunststoffen	t 1000 EUR	24 134 268 514	25 708 299 251	25 525 263 813	30
	- Andere Baubedarfsartikel, aus Kunststoffen, a.n.g.					
2223 19 905	- - Dübel u.a. Wandbefestigungsartikel	t 1000 EUR	15 408 118 316	16 154 128 798	15 374 126 208	13
2223 19 909	- - Andere Baubedarfsartikel, a.n.g.	t 1000 EUR	162 862 468 695	168 957 496 840	153 657 491 999	90
2223 20 000	Vorgefertigte Gebäude aus Kunststoffen	m ² St 1000 EUR	3 041 148 .	2 960 132 .	2 898 119 .	3 3
	Sonstige Kunststoffwaren					
2229 10 000	Bekleidung und Bekleidungszubehör (einschl. Handschuhen), aus Kunststoffen	1000 EUR	17 994	18 694	16 781	14
	Haushalts-, Hygiene- und Toilettengegenstände, Waren des technischen Bedarfs, Büro- oder Schulartikel u.a. Waren, aus Kunststoffen					
	Tafeln, Platten, Folien, Filme, Bänder, Streifen, selbstklebend, in Rollen mit einer Breite von 20 cm oder weniger, aus Kunststoffen					
2229 21 300	- Bänder, Streifen, mit nicht vulkanisiertem Natur- oder synthetischem Kautschuk bestrichen darunter zum Absatz bestimmt	t t 1000 EUR	* 76 172 76 172 454 906	76 808 76 808 461 528	76 370 76 370 478 604	11 11
2229 21 500	- Tafeln, Platten, Folien, Filme, aus Polyester und aus Kondensationspolymerisations- und Umlagerungspolymerisationserzeugnissen darunter zum Absatz bestimmt	t t 1000 EUR	* 1 698 12 153	. 1 993 13 881	. 2 439 13 958	6 5
2229 21 700	- Tafeln, Platten, Folien, Filme, aus Polymeren des Vinylchlorids und aus anderen Additionspolymerisationserzeugnissen darunter zum Absatz bestimmt	t t 1000 EUR	* 6 749 6 749 30 914	7 396 7 396 35 518	6 880 6 880 34 785	5 5
2229 21 900	- Andere Tafeln, Platten, Folien, Filme, in Rollen mit einer Breite von 20 cm oder weniger, aus anderen Kunststoffen darunter zum Absatz bestimmt	t t 1000 EUR	* 17 484 174 102	. 19 546 200 992	. 22 151 228 997	13 13

3 Produktion nach Güterarten - Deutschland

Melde-Nr.	Bezeichnung	Einheit	2010	2011	2012	2012 Anzahl der Unternehmen
1	2	3	4	5	6	7
2229 22 300	Andere Tafeln, Platten, Folien, Filme, Bänder, Streifen u.a. flache Erzeugnisse, selbstklebend, aus Kunststoffen - weiter als nur oberflächenbearbeitet oder anders als nur quadratisch oder rechteckig zugeschnitten (z.B. mit abgerundeten Ecken oder rund) darunter zum Absatz bestimmt	t t 1000 EUR	* . 143 698	. 12 146 155 809	. 13 170 171 405	18 18
2229 22 500	- aus Kondensationspolymerisations- und Umlagerungspolymerisationserzeugnissen darunter zum Absatz bestimmt	t t 1000 EUR	* 4 528 38 797	. . 38 814	. . 46 869	3 3
2229 22 700	- aus Additionspolymerisationserzeugnissen darunter zum Absatz bestimmt	t t 1000 EUR	* . 104 535	. . 79 729	. . 91 895	3 3
2229 22 900	- Andere Tafeln, Platten, Folien, Filme, Bänder, Streifen, u.a. flache Erzeugnisse, selbstklebend, mit einer Breite von mehr als 20 cm, aus Kunststoffen darunter zum Absatz bestimmt	t t 1000 EUR	* . 135 825	. 29 342 171 785	. 30 034 183 727	15 15
2229 23 201	Geschirr, andere Haushalts- oder Hauswirtschaftsartikel, Hygiene- und Toilettengegenstände, aus Kunststoffen - Geschirr u.a. Artikel für den Tisch- oder Küchengebrauch - - Lebensmittelbehälter	t 1000 EUR	5 194 38 335	6 787 46 791	8 708 54 703	13
2229 23 209	- - Anderes Geschirr u.a. Artikel für den Tisch- oder Küchengebrauch (einschl. Tischtücher)	t 1000 EUR	88 765 290 696	96 455 315 044	98 240 316 504	46
2229 23 500	- Andere Haushalts- oder Hauswirtschaftsartikel und Toilettenartikel, aus regenerierter Cellulose	t 1000 EUR	7 207 .	7 905 .	7 901 .	4
2229 23 905	- - Andere Toiletten- und Hygieneartikel	t 1000 EUR	15 135 112 306	12 403 118 498	12 261 119 445	40
2229 23 909	- - Andere Haushaltsartikel	t 1000 EUR	90 372 415 186	89 436 391 118	81 787 369 568	92
2229 24 000	Teile für Beleuchtungskörper, Werbeleuchten, Leuchtschilder, beleuchtete Namensschilder, aus Kunststoffen	1000 EUR	69 172	72 082	72 921	44
2229 25 003	Büro- oder Schulartikel, aus Kunststoffen - Schreib- oder Zeichenutensilien - - Radiergummi aus Kunststoff	t 1000 EUR	1 762 13 244	. .	1 684 11 709	4
2229 25 004	- - Andere Schreib- oder Zeichenutensilien (ohne Lineale)	t 1000 EUR	1 252 11 341	2 284 19 254	1 976 17 043	9
2229 25 007	- Ringhefte, Aktentaschen, Schnellhefter	t 1000 EUR	20 793 129 043	20 690 127 993	17 355 126 049	22
2229 25 009	- Andere Büro-, oder Schulartikel	t 1000 EUR	23 191 116 338	21 442 86 526	20 725 84 019	40
2229 26 103	Beschläge, Statuetten und andere Ziergegenstände, Abwassersiebe und andere Waren aus Kunststoffen - Beschläge für Möbel, Karosserien u.dgl. - - Innenbeschläge für Möbel	t 1000 EUR	10 304 110 132	12 168 126 829	12 958 140 976	24
2229 26 105	- - Außenbeschläge für Möbel	t 1000 EUR	4 101 58 711	2 741 31 272	2 274 24 490	10
2229 26 109	- - Beschläge für Karosserien u.dgl.	t 1000 EUR	8 644 66 013	8 167 66 584	7 545 67 901	10
2229 26 200	- Statuetten u.a. Ziergegenstände	t 1000 EUR	962 11 763	965 12 213	935 11 717	5
2229 26 300	- Schmutzkörbe u.ä. Abwassersiebe, für Kanalisationsabflüsse	t 1000 EUR	. 3 335	. 3 235	. 5 225	5

3 Produktion nach Güterarten - Deutschland

Melde-Nr.	Bezeichnung	Einheit	2010	2011	2012	2012 Anzahl der Unternehmen
1	2	3	4	5	6	7
2229 29 100	Andere Waren aus Kunststoff - Frisierkämmen, Einsteckkämmen, Haarspangen u.dgl., aus Hartkautschuk oder Kunststoff	kg 1000 EUR	.	.	.	1
2229 29 200	- Laufsohlen und Absätze aus Kunststoff	1000 St 1000 EUR	73 881 71 459	66 543 73 791	53 163 61 659	9
2229 29 500	- Andere aus Kunststofffolien hergestellte Waren	t 1000 EUR	18 857 113 920	23 177 128 044	25 049 144 327	37
2229 29 903	- - Andere Waren aus Kunststoffen und aus anderen Stoffen als deren Primärformen, a.n.g. - - Schilder, Verkehrszeichen, Buchstaben u.a., aus Kunststoffen	t 1000 EUR	7 744 102 200	8 368 101 977	8 792 108 745	51
2229 29 909	- - Andere Waren aus Kunststoffen u. aus anderen Stoffen als deren Primärformen, a.n.g. (ohne Schilder, Verkehrszeichen, Buchstaben u.a., aus Kunst- stoffen), einschl. Wasser- matratzen	t 1000 EUR	448 326 2 783 888	480 925 3 151 502	471 663 3 224 298	480
2229 91 103	Technische Teile aus Kunststoffen - für Maschinenbauerzeugnisse - - aus faserverstärkten Kunststoffen	t 1000 EUR	37 110 300 221	41 507 352 157	52 549 411 695	106
2229 91 107	- - aus anderen Kunststoffen	t 1000 EUR	128 685 1 162 822	150 108 1 358 359	156 244 1 377 569	290
2229 91 250	- - für Elektrowerkzeuge, Haushalts- geräte, Bild-, Tonaufnahme- und -wiedergabegeräte, Sendegeräte, elektrische Schaltgeräte u.a. elektrotechnische Erzeugnisse	t 1000 EUR	98 151 493 549	107 588 553 439	82 335 528 294	132
2229 91 270	- - für Bild- und Tonaufnahme- und -wiedergabegeräte	t 1000 EUR	9 002 40 306	8 018 25 782	8 158 23 910	22
2229 91 302	- für Sendegeräte, Funkgeräte, Rundfunk- und Fernsehgeräte - - aus faserverstärkten Kunststoffen	t 1000 EUR	1 063 17 208	1 149 18 621	1 156 18 752	17
2229 91 304	- - aus anderen Kunststoffen	t 1000 EUR	9 449 99 013	8 823 100 359	7 855 96 762	35
2229 91 403	- für elektrische Geräte zum Schließen, Unterbrechen, Schüt- zen, Verbinden von elektrischen Stromkreisen; für Tafeln u.a., für die Stromverteilung und für elek- tronische integrierte Schaltungen - - aus faserverstärkten Kunststoffen	t 1000 EUR	26 845 170 541	25 342 176 971	24 424 174 542	63
2229 91 407	- - aus anderen Kunststoffen	t 1000 EUR	28 829 303 454	26 210 298 016	19 939 238 345	80
2229 91 502	- für Schienenfahrzeuge - - aus faserverstärkten Kunststoffen	t 1000 EUR	3 026 31 500	3 215 29 591	4 585 34 413	14
2229 91 506	- - aus anderen Kunststoffen	t 1000 EUR	1 962 7 951	.	15 447	8
2229 91 603	- für Straßenfahrzeuge - - aus faserverstärkten Kunststoffen	t 1000 EUR	153 232 1 583 707	169 672 1 803 288	168 064 1 857 509	194
2229 91 607	- - aus anderen Kunststoffen	t 1000 EUR	604 084 4 890 700	691 495 5 520 654	676 672 5 397 921	405
2229 91 803	- für Luft- und Raumfahrzeuge - - aus faserverstärkten Kunststoffen	t 1000 EUR	619 57 184	546 61 913	602 68 858	11
2229 91 807	- - aus anderen Kunststoffen	t 1000 EUR	2 755 40 509	2 715 42 745	3 067 50 372	13

3 Produktion nach Güterarten - Deutschland

Melde-Nr.	Bezeichnung	Einheit	2010	2011	2012	2012 Anzahl der Unternehmen
1	2	3	4	5	6	7
	- für andere elektrotechnische Erzeugnisse; für optische, foto- od. kinematografische Instrumente; Mess-, Prüf- od. Präzisionsinstrumente; medizinische und chirurgische Instrumente, Apparate und Geräte					
2229 91 930	- - für andere elektrotechnische Erzeugnisse	t 1000 EUR	72 682 630 200	81 941 694 008	81 578 680 619	158
2229 91 970	- - für optische, foto- oder kinematografische Instrumente; Mess-, Prüf- oder Präzisionsinstrumente; medizinische und chirurgische Instrumente, Apparate und Geräte	t 1000 EUR	47 031 585 877	46 015 629 700	46 361 644 429	136
2298 00 000	Schneide-, Gewindeschneide-, Beschichtungsleistungen, metallische Vakuumplattierungen u.a. Bearbeitungsleistungen an Kunststoffteilen und -oberflächen	1000 EUR	427 128	531 403	553 218	78
2299 99 000	Veredlung von Erzeugnissen dieser Güterabteilung	1000 EUR	1 305 844	1 167 036	1 267 294	135

Melde-Nr.	Bezeichnung	Einheit	2010	2011	2012	2012 Anzahl der Unternehmen
1	2	3	4	5	6	7
	Glas und Glaswaren, Keramik, bearbeitete Steine und Erden					
	Glas und Glaswaren					
	Flachglas (ohne veredeltes und bearbeitetes Flachglas)					
	Gegossenes, gewalztes, gezogenes oder geblasenes Glas in Platten, Tafeln oder Profilen, auch mit absorbierender oder reflektierender Schicht, jedoch nicht anders bearbeitet					
2311 11 100	- Gegossenes oder gewalztes Glas in Platten oder Tafeln - - nicht mit Drahteinlagen oder dgl. verstärkt, aus optischem Glas, gefärbt, undurchsichtig u.ä.	1000 m ² t 1000 EUR	5 015 51 346 42 808	7 236 71 826 51 162	6 057 58 672 45 614	9 9
2311 11 300	- - mit Drahteinlagen oder dgl. verstärkt; Profile aus gegossenem oder gewalztem Glas	t 1000 EUR	37 768 22 015	21 799 16 781	19 035 14 254	6
2311 11 500	- Gezogenes oder geblasenes Glas, in Tafeln	1000 m ² t 1000 EUR	15 731 62 549	14 326 68 915	12 552 53 939	7 7
	Feuerpoliertes Glas (float-glass), geschliffenes oder poliertes Glas, in Platten oder Tafeln, auch mit absorbierender oder reflektierender Schicht, jedoch nicht anders bearbeitet					
2311 12 120	- nicht mit Drahteinlagen, mit absorbierender o.ä. Schicht - - mit nicht reflektierender Schicht	1000 m ² t 1000 EUR	* *	3 3 3
	darunter zum Absatz bestimmt	1000 m ² t 1000 EUR	3 3 3
2311 12 140	- - mit absorbierender u.ä. Schicht - - - mit einer Dicke von 3,5 mm oder weniger	1000 m ² t 1000 EUR	* * 71 139 442 666 71 139 442 666 229 477	73 333 443 783 73 333 443 783 227 811	56 821 330 583 56 821 330 583 155 280	6 6 6 6
	darunter zum Absatz bestimmt	1000 m ² t 1000 EUR	
2311 12 170	- - - mit einer Dicke von mehr als 3,5 mm	1000 m ² t 1000 EUR	* * 111 616 1 217 909 455 199	. . 99 703 1 058 719 424 176	. . 95 205 1 045 806 392 937	16 16 15 15
2311 12 300	- Anderes feuerpoliertes Glas, nicht mit Drahteinlagen, in der Masse gefärbt, undurchsichtig, überfangen oder nur geschliffen	1000 m ² t 1000 EUR	* *	31 . . . 31 . . .	56 751 56 751 2 218	3 3 3 3
2311 12 900	- Anderes feuerpoliertes Glas, auch mit Drahteinlagen	1000 m ² t 1000 EUR	* * 24 798 273 583 24 798 273 583	6 6 6 6
	darunter zum Absatz bestimmt	1000 m ² t 1000 EUR	6 6 6
	Veredeltes und bearbeitetes Flachglas					
	Optisches und anderes Glas, gebogen oder anders bearbeitet, jedoch weder gerahmt noch in Verbindung mit anderen Stoffen					
2312 11 500	- Optisches Glas	t 1000 EUR	7
2312 11 900	- Anderes Glas	t 1000 EUR	271 509 506 463	204 392 450 086	193 276 399 298	34
2312 12 100	Sicherheitsglas - Einschichten-Sicherheitsglas, vorgespannt, für Fahrzeuge	1000 m ² 1000 EUR	7 009 128 298	6 913 128 655	6 137 111 038	4
2312 12 300	- Anderes Einschichten- Sicherheitsglas, vorgespannt	1000 m ² 1000 EUR	9 559 259 669	18 858 326 737	17 079 319 244	51

3 Produktion nach Güterarten - Deutschland

Melde-Nr.	Bezeichnung	Einheit	2010	2011	2012	2012 Anzahl der Unternehmen
1	2	3	4	5	6	7
2312 12 500	- Mehrschichten-Sicherheitsglas (Verbundglas), für Fahrzeuge	t 1000 m ² 1000 EUR	3 3 3
2312 12 700	- Anderes Mehrschichten- Sicherheitsglas (Verbundglas)	1000 m ² 1000 EUR	23 148 442 380	24 252 451 602	22 769 444 256	51
2312 13 300	Mehrschichtige Isolierverglasungen; Spiegel aus Glas - Mehrschichten-Isolierverglasungen	1000 m ² 1000 EUR	24 459 1 025 682	24 896 1 099 588	24 149 1 091 517	131
2312 13 500	- Rückspiegel für Fahrzeuge	1000 St 1000 EUR	35 180 318 819	34 990 314 876	28 055 237 523	8
2312 13 900	- Andere Spiegel, auch gerahmt	t 1000 m ² 1000 EUR	110 899 13 549 121 799	107 031 13 205 125 783	87 370 10 691 95 282	20 20
2312 99 000	Veredlung und Bearbeitung von Flachglas Hohlglas Haushaltskonservengläser; Behältnisse zu Transport- oder Verpackungszwecken, aus Glas (ohne Ampullen)	1000 EUR	143 382	150 007	148 231	46
2313 11 100	- Haushaltskonservengläser; Stopfen, Deckel u.a. Verschlüsse, aus Glas	t 1000 EUR	824 438 329 702	870 271 348 302	824 704 341 865	7
2313 11 200	- Behältnisse aus Hohlglas (ohne Haushaltskonservengläser)	1000 St t 1000 EUR	- - -	- -
2313 11 300	- Behältnisse aus Glas, mit einem Nenninhalt von 2,5 l oder mehr (ohne Haushaltskonservengläser)	1000 St t 1000 EUR	2 2
2313 11 400	- - aus nicht gefärbtem Glas	1000 St t 1000 EUR	2 822 356 847 699 318 071	3 069 967 924 418 338 441	3 000 534 916 610 339 535	14 14
2313 11 500	- - aus gefärbtem Glas	1000 St t 1000 EUR	5 712 526 1 751 521 613 472	5 895 015 1 839 419 576 377	5 828 907 1 766 592 586 456	9 9
2313 11 600	- - Andere Behältnisse für Nahrungsmittel und Getränke, mit einem Nenninhalt von weniger als 2,5 l	1000 St t 1000 EUR	360 682 50 170 18 640	3 3
2313 11 700	- Behältnisse aus Glas für pharma- zeutische Erzeugnisse, mit einem Nenninhalt von weniger als 2,5 l	1000 St t 1000 EUR	2 858 180 248 054 215 019	3 002 760 256 808 221 757	2 871 229 249 667 216 397	12 12
2313 11 801	- - Behältnisse zu Transport- oder Verpackungszwecken aus Glas, für andere Erzeugnisse, mit einem Nenninhalt von weniger als 2,5 l - - aus Glasröhren, mit einer Wandstärke von weniger als 1 mm	1000 St t 1000 EUR	659 991 . . 45 293	669 056 . . 47 834	649 607 . . 49 871	4 4
2313 11 809	- - Andere Behältnisse zu Trans- port oder Verpackungszwecken für andere Erzeugnisse	1000 St t 1000 EUR	987 718 125 328 127 937	1 025 342 128 020 137 474	941 907 111 267 112 901	7 7
2313 12 200	Trinkgläser aus Bleikristall und aus anderem Glas - aus Bleikristall, handgefertigt (manuelle Glasentnahme)	1000 St t 1000 EUR	98 58 1 383	91 53 1 365	3 3
2313 12 400	- aus Bleikristall, mechanisch gefertigt (mechanische Glasentnahme)	1000 St t 1000 EUR	1 1
2313 12 600	- aus vorgespanntem Glas	1000 St t 1000 EUR	3 3

3 Produktion nach Güterarten - Deutschland

Melde-Nr.	Bezeichnung	Einheit	2010	2011	2012	2012 Anzahl der Unternehmen
1	2	3	4	5	6	7
2313 12 900	- aus anderem Glas (ohne solche aus Bleikristall oder aus vorgespanntem Glas)	1000 St t 1000 EUR	135 379 25 027 137 911	152 857 27 838 156 014	146 252 26 665 147 169	6 6
	Glaswaren zur Verwendung bei Tisch, in der Küche, bei der Toilette, im Büro, zur Innenausstattung oder zu ähnlichen Zwecken (ohne Trinkgläser oder Glasperlen)					
2313 13 100	- aus Bleikristall, handgefertigt (manuelle Glasentnahme)	1000 St t 1000 EUR	74 103 1 967	71 94 2 013	68 96 1 979	4 4
2313 13 300	- aus Bleikristall, mechanisch gefertigt (mechanische Glasentnahme)	1000 St t 1000 EUR	1 1
2313 13 500	- aus anderem Glas, zur Verwendung bei Tisch oder in der Küche, mit einem speziellen linearen Ausdehnungskoeffizienten für Temperaturen von 0°C bis 300°C (ohne Waren aus Glaskeramik)	1000 St t 1000 EUR	45 476 22 567 71 055	31 472 11 634 44 289	. 5 826 28 956	3 3
2313 13 600	- Glaskeramikwaren	1000 St t 1000 EUR	- - -	- - -	- - -	- -
2313 13 900	- Andere Glaswaren	1000 St t 1000 EUR	11 965 7 649 30 648	12 125 6 907 28 497	8 803 5 708 22 371	8 8
2313 14 000	Glaskolben für Vakuum-Isolierflaschen oder für andere Vakuum-Isolierbehälter	1000 St t 1000 EUR	- - -	- - -	- - -	- -
	Veredlung und Bearbeitung von Hohlglas					
2313 91 000	Veredlung und Bearbeitung an Trinkgläsern und Glaswaren zur Verwendung bei Tisch, in der Küche oder zu ähnlichen Zwecken	1000 EUR	18 512	101 996	96 318	4
2313 92 000	Veredlung und Bearbeitung an Behälterglas	1000 EUR	.	.	.	3
	Glasfasern (einschl. Glaswolle) und Waren daraus (ohne Gewebe)					
	Glasstapelfasern, Glasseidenstränge und Garne, geschnittenes Textilglas					
2314 11 100	- Glasstapelfasern mit einer Länge von 3 mm bis 50 mm (chopped strands)	t 1000 EUR	1
2314 11 300	- Glasseidenstränge (Rovings)	t 1000 EUR	11 133 20 636	10 898 19 533	11 612 19 307	3
2314 11 500	- Vorgarne (Lunten) u.a. Garne aus Filamenten	t 1000 EUR	2
2314 11 700	- Vorgarne (Lunten) u.a. Garne aus Stapelfasern	t 1000 EUR	6 094 55 460	6 040 51 381	6 114 54 286	4
	Waren aus Glasfasern (ohne Gewebe)					
2314 12 100	- Matten	t 1000 EUR	73 211 155 166	115 677 213 153	119 439 230 546	13
2314 12 300	- Vliese	t 1000 EUR	34 545 121 020	31 867 114 711	33 299 118 128	6
2314 12 500	- Matratzen, Platten u.ä.	t 1000 EUR	4
2314 12 930	- - aus nichttextilen Glasfasern, lose oder in Flocken (ohne Schläuche und Schalen zur Isolierung von Rohren)	t 1000 EUR	59 451 168 715	57 644 174 421	60 029 131 194	6
2314 12 950	- - Schläuche und Schalen zur Isolierung von Rohren	t 1000 EUR	3
2314 12 990	- - aus textilen Glasfasern	t 1000 EUR	13 542 47 418	15 947 54 907	15 876 63 216	13

Melde-Nr.	Bezeichnung	Einheit	2010	2011	2012	2012 Anzahl der Unternehmen
1	2	3	4	5	6	7
	Sonstiges Glas (ohne technische Glaswaren)					
2319 11 100	Bruchglas, Glasabfälle, nicht bearbeitetes Glas - Glasmasse darunter zum Absatz bestimmt	t t 1000 EUR	*	2 2
2319 11 300	- Glas in Kugeln, Stangen oder Stäben, nicht bearbeitet darunter zum Absatz bestimmt	t t 1000 EUR	* . 23 232	. . 30 692	. . 29 171	7 7
2319 11 500	- Glas in Röhren, nicht bearbeitet darunter zum Absatz bestimmt	t t 1000 EUR	* . 129 081 405 529	. . 144 662 477 804	. . 134 553 435 969	6 6
2319 12 000	Bausteine, Platten, Fliesen u.a. Waren aus Glas, zu Bauzwecken; Kunstverglasungen; vielzelliges Glas oder Schaumglas, in Blöcken oder dgl.	t 1000 EUR	2 501 12 982	2 858 13 698	2 690 13 618	9
	Technische Glaswaren					
2319 21 000	Offene Glaskolben und Glasrohre, Glasteile dafür, für elektrische Lampen, Kathodenstrahlröhren oder dgl.	t 1000 EUR	6 752 29 737	5 972 23 116	4 953 26 031	6
2319 22 000	Gläser für Uhren u.ä. Gläser, Gläser für Brillen, jedoch nicht optisch bearbeitet; Hohlkugeln oder Hohlkugelsegmente, aus Glas, zum Herstellen solcher Gläser	t 1000 EUR	- -	- -	- -	-
2319 23 300	Glaswaren für Laboratorien, hygie- nische oder pharmazeutische Bedarfs- artikel aus Glas; Ampullen, zu Transport- oder Verpackungszwecken - Glaswaren für Laboratorien, hygienische oder pharmazeutische Bedarfsartikel aus Glas, auch mit Skalen oder Eichzeichen	t 1000 EUR	12 769 248 473	13 817 261 243	13 944 253 816	23
2319 23 500	- Ampullen, zu Transport- oder Verpackungszwecken	1000 St 1000 EUR	1 535 502 52 520	1 550 860 48 863	1 443 145 38 819	6
2319 24 000	Teile aus Glas für Beleuchtungskörper u.ä.	t 1000 EUR	2
2319 25 000	Elektrische Isolatoren aus Glas	t 1000 EUR	1
2319 26 400	Glaswaren für Signalvorrichtungen und optische Elemente (ohne Uhren- und Brillengläser); Glaswürfel; Glaskurzwaren - Glaswaren für Signalvorrich- tungen und optische Elemente, aus Glas, jedoch nicht optisch bearbeitet; Glaswürfel und andere Glaskurzwaren, auch auf Unterlagen, für Mosaik oder zu ähnlichen Zierzwecken	t 1000 EUR	1
2319 26 700	- Glaskurzwaren (einschl. Glas- perlen, Nachahmungen von Perlen, Edel- oder Schmucksteinen; Mikrokugeln, mit einem Durch- messer von 1 mm oder weniger) (ohne Phantasieschmuck)	t 1000 EUR	25 445 26 013	. 27 944	30 055 27 592	5
2319 26 900	- Andere Glaswaren	t 1000 EUR	81 727 220 361	88 423 197 481	89 762 202 475	19
2319 91 000	Veredlung und Bearbeitung an sonstigem Glas (einschl. technischem Glas)	1000 EUR	88 949	116 597	106 376	19
	Feuerfeste keramische Werkstoffe					
2320 11 000	Steine, Platten, Fliesen u.ä. keramische Waren, aus kiesel- säurehaltigen fossilen Mehlen oder Erden	t 1000 EUR	- -	-

Melde-Nr.	Bezeichnung	Einheit	2010	2011	2012	2012 Anzahl der Unternehmen
1	2	3	4	5	6	7
2320 12 100	Feuerfeste Steine, Platten, Fliesen u.ä. geformte feuerfeste keramische Bauteile - Feuerfeste Steine, Platten, Fliesen u.ä. Bauteile, mit einem Gehalt der Elemente Mg, Ca oder Cr, berechnet als MgO, CaO, Cr2O3, einzeln oder gemeinsam von mehr als 50 GHT (Basische Steine)	t 1000 EUR	443 423 331 412	472 955 361 208	392 285 314 823	7
2320 12 330	- Feuerfeste Steine, Platten, Fliesen u.ä. Bauteile, mit einem Gehalt an Tonerde (Al2O3), an Kieselsäure (SiO2) oder einer Mischung oder Verbindung dieser Erzeugnisse von mehr als 50 GHT - mit einem Gehalt an Kieselsäure (SiO2) von 93 GHT oder mehr (Silikatsteine)	t 1000 EUR	18 220 18 828	19 789 20 757	16 486 18 675	5
2320 12 350	- mit einem Gehalt an Tonerde (Al2O3) von mehr als 7, jedoch weniger als 45 GHT (Schamottesteine)	t 1000 EUR	213 088 115 280	246 968 132 204	246 434 135 899	19
2320 12 370	- - Andere feuerfeste Steine, Platten, Fliesen u.ä. Bauteile, mit einem Gehalt an Tonerde, an Kieselsäure oder einer Mischung oder Verbindung dieser Erzeugnisse von mehr als 50 GHT (Tonerdereiche Steine)	t 1000 EUR	133 481 179 548	144 831 192 172	131 887 173 140	16
2320 12 900	- Andere feuerfeste Steine, Platten, Fliesen u.ä. Bauteile	t 1000 EUR	27 271 114 369	30 906 126 805	29 772 123 249	10
2320 13 001	Feuerfeste Zemente, feuerfeste Mörtel, feuerfester Beton u.ä. feuerfeste Mischungen - Basische Mörtel und Massen (Gehalt an MgO, CaO oder Cr2O3, einzeln oder allgemein von mehr als 50 GHT)	t 1000 EUR	187 020 83 338	211 150 97 085	186 314 84 460	8
2320 13 003	- Saure Mörtel und Massen (Gehalt an Kieselsäure (SiO2) von 85 GHT oder mehr)	t 1000 EUR	47 733 16 840	58 598 22 546	58 954 24 034	7
2320 13 005	- Schamottemörtel und -massen (Gehalt an Tonerde (Al2O3) von mehr als 10, jedoch weniger als 45 GHT und Kieselsäuregehalt (SiO2) unter 85 GHT)	t 1000 EUR	48 128 25 739	60 386 31 803	51 143 25 121	16
2320 13 007	- Tonreiche Mörtel und Massen (Gehalt an Tonerde (Al2O3) von 45 GHT oder mehr)	t 1000 EUR	167 703 119 816	194 839 143 100	176 847 134 250	14
2320 13 009	- Andere feuerfeste Mörtel und Massen	t 1000 EUR	232 976 112 847	175 853 126 499	169 419 122 195	12
2320 14 100	Retorten, Schmelztiegel, Rohre, Stäbe u.ä. geformte feuerfeste Waren - Feuerfeste Waren, die Magnesit, Dolomit oder Chromit enthalten	t 1000 EUR	.	-	-	-
2320 14 300	- Feuerfeste keramische Waren, mit einem Gehalt an Grafit oder Kohlenstoff in anderer Form, von mehr als 25 GHT	t 1000 EUR	8 619 36 589	9 755 41 743	9 759 42 832	4
2320 14 550	- - mit einem Gehalt an Tonerde (Al2O3) von weniger als 45 GHT	t 1000 EUR	734 .	737 2 001	. 1 707	3
2320 14 590	- - mit einem Gehalt an Tonerde (Al2O3) von 45 GHT oder mehr	t 1000 EUR	941 11 560	. .	. 10 394	3
2320 14 900	- Andere feuerfeste keramische Waren	t 1000 EUR	13 408 106 520	9 920 117 851	10 683 107 355	6

Melde-Nr.	Bezeichnung	Einheit	2010	2011	2012	2012 Anzahl der Unternehmen
1	2	3	4	5	6	7
	Keramische Baumaterialien					
	Unglasierte und glasierte keramische Fliesen, Würfel, Steinchen, Boden- und Wandplatten					
2331 10 100	- Unglasierte Fliesen u.ä., mit einer Oberfläche von weniger als 49 cm ² , für Mosaik	1000 m ² 1000 EUR	.	.	.	1
2331 10 200	- Glasierte Fliesen u.ä., mit einer Oberfläche von weniger als 49 cm ² , für Mosaik	1000 m ² 1000 EUR	.	.	.	3
2331 10 300	- Unglasierte keramische Spaltplatten	1000 m ² 1000 EUR	2 569 31 048	2 304 28 935	2 616 33 788	7
2331 10 530	- - Andere unglasierte keramische Fliesen, Boden- und Wandplatten - - aus Steinzeug	1000 m ² 1000 EUR	6 479 77 020	6 730 79 368	7 287 83 704	4
2331 10 570	- - Andere unglasierte Fliesen, Boden- und Wandplatten, a.n.g.	1000 m ² 1000 EUR	1 571 44 368	1 606 46 526	1 796 54 076	3
2331 10 710	- - Andere glasierte keramische Fliesen, Boden- und Wandplatten - - Spaltplatten	1000 m ² 1000 EUR	6 815 55 739	7 093 60 315	6 528 55 516	8
2331 10 730	- - aus Steinzeug, mit einer Oberfläche von mehr als 90 cm ²	1000 m ² 1000 EUR	4 327 52 519	4 597 56 199	5 195 65 238	4
2331 10 750	- - aus Steingut oder feinen Erden, mit einer Oberfläche von mehr als 90 cm ²	1000 m ² 1000 EUR	15 829 108 809	18 910 124 945	18 597 125 347	6
2331 10 790	- - Andere glasierte Fliesen, Boden- und Wandplatten, a.n.g. (auch solche mit einer Oberfläche von mehr als 49 cm ² und weniger als 90 cm ²)	1000 m ² 1000 EUR	13 135 90 926	13 536 94 920	13 595 95 727	6
	Ziegel und sonstige Baukeramik					
	Mauerziegel, Hourdis, Deckenziegel u. dgl. aus keramischen Stoffen					
2332 11 103	- Mauerziegel für Mauerwerkskonstruktionen; Ziegel für Boden- und Straßenbeläge - - Hintermauerziegel, mit oder ohne Lochung, für die Erstellung von verputzten oder verkleideten Wänden	1000 m ³ 1000 EUR	5 578 302 258	6 146 327 595	6 069 340 493	27
2332 11 105	- - Vormauerziegel, mit oder ohne Lochung, für die Erstellung von Sichtmauerwerk	1000 m ³ 1000 EUR	569 90 111	652 113 334	638 114 934	17
2332 11 107	- - Ziegel für Boden- und Straßenbeläge	1000 m ³ 1000 EUR	345 51 443	394 67 200	376 55 004	12
2332 11 300	- Hourdis, Deckenziegel u.a. Ziegel; geformte Bauteile mit horizontaler Lochung für Decken	t 1000 EUR	22 707 3 601	27 710 4 512	23 619 3 853	4
	Dachziegel aus keramischen Stoffen, Schornsteinteile, Rauchleitungen, Bauzierrate und andere Baukeramik					
2332 12 503	- Dachziegel aus keramischen Stoffen, geformte Bauteile für die Verwendung als Dacheindeckung mit überlappender Verlegung auf geneigten Dächern - - Pressdachziegel (z.B. Falz-, Pfannen-, Mönch-, Nonnenziegel)	1000 St 1000 EUR	522 518 394 547	557 922 447 806	523 403 420 841	12
2332 12 505	- - Biberschwänze	1000 St 1000 EUR	147 657 44 194	154 722 47 876	136 798 43 263	9
2332 12 507	- - Andere Strangziegel (z.B. Hohlpfannen, Hohlstrangziegel)	1000 St 1000 EUR	10 646 12 896	5 188 10 964	3 283 7 196	5
2332 12 509	- - Sonstige Dachziegel und Dachzubehörteile (z.B. First-, Gratziegel, Ortgang, Entlüfter)	1000 St 1000 EUR	39 039 212 584	37 775 237 705	37 034 244 877	13
2332 12 700	- Schornsteinteile, Rauchleitungen, Bauzierrate und andere Baukeramik	t 1000 EUR	19 871 8 140	19 474 8 605	16 711 7 980	5
2332 13 000	Keramische Rohre, Rohrleitungen, Rinnen, Rohrform-, Rohrverschluss- und Rohrverbindungsstücke	t 1000 EUR	128 050 64 785	147 914 71 678	161 452 82 062	6

3 Produktion nach Güterarten - Deutschland

Melde-Nr.	Bezeichnung	Einheit	2010	2011	2012	2012 Anzahl der Unternehmen
1	2	3	4	5	6	7
	Sonstige Porzellan- und keramische Erzeugnisse					
	Keramische Haushaltswaren und Ziergegenstände					
	Geschirr, andere Haushalts- oder Hauswirtschaftsartikel, Hygiene- oder Toilettengegenstände, aus Porzellan					
2341 11 303	- Geschirr - - weiß oder einfarbig	t 1000 EUR	29 365 228 201	29 933 232 571	27 488 221 924	22
2341 11 305	- - dekoriert	t 1000 EUR	12 759 189 316	12 995 182 536	12 901 182 880	20
2341 11 500	- Haushalts-, Hygiene- und Toilettengegenstände	t 1000 EUR	.	168 1 860	.	2
2341 12 100	Anderes keramisches Geschirr, andere keramische Haushalts-, Hygiene- und Toilettengegenstände - aus gewöhnlichem Ton	t 1000 EUR	.	.	.	2
2341 12 300	- aus Steinzeug	t 1000 EUR	.	.	.	2
2341 12 503	- aus Steingut oder feinen Erden - - weiß oder einfarbig	t 1000 EUR	.	.	.	3
2341 12 505	- - dekoriert	t 1000 EUR	623 5 207	551 4 657	267 2 746	3
2341 12 900	- Anderes keramisches Geschirr, andere keramische Haushalts-, Hygiene- und Toilettengegenstände, a.n.g.	t 1000 EUR	.	.	.	1
2341 13 303	Statuetten u.a. keramische Ziergegenstände - aus Porzellan - - weiß oder einfarbig	1000 EUR	5 514	6 422	6 307	4
2341 13 305	- - dekoriert	1000 EUR	17 849	18 344	21 190	8
2341 13 500	- Andere Statuetten u.a. Ziergegenstände	1000 EUR	.	.	.	2
	Sanitärkeramik					
2342 10 300	Ausgüsse, Wasch-, Klosettbecken, Badewannen u.ä. Installations- gegenstände aus Keramik, zu sanitären Zwecken - aus Porzellan	1000 St 1000 EUR	2 279 .	2 307 .	2 144 .	4
2342 10 500	- aus anderen keramischen Stoffen	1000 St 1000 EUR	.	.	.	1
2343 10 330	Elektrische Isolatoren und Isolierteile, aus Keramik - Elektrische Isolatoren aus Keramik - - ohne Metallteile	t 1000 EUR	1 150 4 638	1 868 6 332	1 772 5 603	8
2343 10 350	- - mit Metallteilen, für Starkstromfreileitungen und Fahrleitungen	t 1000 EUR	.	.	.	2
2343 10 390	- - mit Metallteilen, für andere Zwecke	t 1000 EUR	13 837 46 121	12 951 43 499	10 591 38 168	5
2343 10 530	- Isolierteile aus keramischen Stoffen, für elektrische Maschinen, Apparate, Geräte oder Installationen - - mit einem Gehalt an Metall- oxiden von 80% oder mehr	t 1000 EUR	.	.	.	3
2343 10 550	- - mit einem Gehalt an Metall- oxiden von weniger als 80%	t 1000 EUR	8 352 63 408	8 752 65 516	7 451 64 069	9
2344 11 000	Waren für chemische u.a. technische Zwecke, aus Porzellan	t 1000 EUR	4 124 36 214	4 845 42 784	4 430 37 513	6
2344 12 101	Anderer keramische Waren für chemische u.a. technische Zwecke (ohne solche aus Porzellan) - Oxidkeramik mit einem Gehalt an Metalloxiden von mehr als 90 GHT, für chemische Zwecke	t 1000 EUR	3 759 115 038	3 489 127 137	3 124 125 471	8

3 Produktion nach Güterarten - Deutschland

Melde-Nr.	Bezeichnung	Einheit	2010	2011	2012	2012 Anzahl der Unternehmen
1	2	3	4	5	6	7
2344 12 102	- Andere keramische Waren - - für chemische Zwecke (ohne Oxidkeramik)	t 1000 EUR	2 059 11 020	2 333 14 113	1 995 13 446	8
2344 12 106	- - verschleißfeste Keramik für technische Zwecke	t 1000 EUR	4 915 75 569	4 763 85 573	4 405 77 611	12
2344 12 107	- - hitzebeständige Keramik für technische Zwecke	t 1000 EUR	23 688 178 229	26 364 180 224	22 228 162 408	12
2344 12 109	- - für andere technische Zwecke	t 1000 EUR	2 867 97 023	2 725 111 307	2 163 114 474	20
2344 12 300	- Dauermagnete und Waren, die dazu bestimmt sind, nach Magnetisierung Dauermagnete zu werden (ohne solche aus Metall)	t 1000 EUR	1 770 13 153	1 803 13 929	1 784 13 804	4
2349 11 000	Keramische Tröge, Wannen u.ä. Behältnisse für die Landwirtschaft; keramische Krüge u.ä. Behältnisse zu Transport- oder Verpackungszwecken	t 1000 EUR	.	.	.	2
2349 12 300	- Andere keramische Waren, a.n.g. - aus Porzellan	t 1000 EUR	.	.	.	1
2349 12 550	- aus gewöhnlichem Ton	t 1000 EUR	141 187 144 828	124 399 139 481	112 694 135 472	13
2349 12 590	- aus anderen Stoffen (ohne solche aus Porzellan oder gewöhnlichem Ton)	t 1000 EUR	24 520 36 739	21 600 45 883	18 651 39 938	7
	Zement, Kalk, gebrannter Gips					
	Zement					
2351 11 000	Zementklinker darunter zum Absatz bestimmt	1000 t 1000 t 1000 EUR	* 6 318 1 691 58 336	6 505 1 976 69 856	6 142 1 726 61 454	8 8
2351 12 100	- Portlandzement, Tonerdezement und anderer Zement - Portlandzement darunter zum Absatz bestimmt	1000 t 1000 t 1000 EUR	* 17 012 16 867 1 088 284	18 360 18 185 1 168 250	17 080 16 927 1 098 726	25 25
2351 12 900	- Anderer Zement (z.B. Tonerdezement, Hochofenzement, Puzzolanzement) darunter zum Absatz bestimmt	1000 t 1000 t 1000 EUR	* . 12 794 786 408	. 15 347 972 052	. 14 998 971 567	21 21
2352 10 330	Gelöschter und ungelöschter sowie hydraulischer Kalk - Luftkalk - - ungelöscht darunter zum Absatz bestimmt	1000 t 1000 t 1000 EUR	* 6 136 5 421 397 700	6 310 5 601 426 019	5 843 5 128 415 076	18 16
2352 10 350	- - gelöscht darunter zum Absatz bestimmt	1000 t 1000 t 1000 EUR	* . 1 268 83 666	. 1 406 89 560	. 1 482 90 764	20 19
2352 10 500	- Hydraulischer Kalk darunter zum Absatz bestimmt	1000 t 1000 t 1000 EUR	* . 502 29 403	. 551 32 417	. 544 33 132	10 9
2352 20 000	Gips, aus gebranntem Gipsstein oder aus Calciumsulfat (einschl. Rauchgas-Entschwefelungs- anlagengips und Chemiegips) darunter zum Absatz bestimmt	1000 t 1000 t 1000 EUR	* . 2 760 245 568	. 2 988 274 133	. 2 967 279 686	16 16
2352 30 300	Dolomit, gesintert oder gebrannt - gebrannt oder gesintert darunter zum Absatz bestimmt	t t 1000 EUR	* . 218 096 14 469	. 251 953 17 839	. 284 519 21 973	6 6
2352 30 500	- Dolomitstampfmasse, rein darunter zum Absatz bestimmt	t t 1000 EUR	* - - -	- - -	- - -	- -

3 Produktion nach Güterarten - Deutschland

Melde-Nr.	Bezeichnung	Einheit	2010	2011	2012	2012 Anzahl der Unternehmen
1	2	3	4	5	6	7
	Erzeugnisse aus Beton, Zement und Gips					
	Erzeugnisse aus Beton, Zement und Kalksandstein für den Bau					
	Baublöcke und Mauersteine, Dachsteine, Fliesen, Rohre, aus Zement, Beton oder Kunststein (Kalksandstein)					
	- Baublöcke und Mauersteine, aus Zement, Beton oder Kalksandstein (Kunststein)					
2361 11 301	- - Baublöcke und Mauersteine, aus Porenbeton	1000 m³ 1000 EUR	2 938 200 784	3 243 223 582	3 089 214 902	13
2361 11 302	- - Vollsteine aus Leichtbeton	1000 m³ 1000 EUR	247 12 772	300 18 076	286 15 486	11
2361 11 303	- - Andere Baublöcke und Mauersteine, aus Leichtbeton	1000 m³ 1000 EUR	418 17 477	466 19 390	454 18 551	15
2361 11 305	- - Vollsteine aus Normal- und Schwerbeton	1000 m³ 1000 EUR	. .	33 2 638	36 2 779	3
2361 11 306	- - Andere Baublöcke und Mauersteine, aus Normal- und Schwerbeton	1000 m³ 1000 EUR	200 15 299	258 22 685	231 13 247	20
2361 11 307	- - Vormauersteine und Verblender, aus Kalksandstein (Kunststein)	1000 m³ 1000 EUR	23 2 123	34 3 681	29 3 393	8
2361 11 308	- - Vollsteine aus Kalksandstein (Kunststein)	1000 m³ 1000 EUR	1 688 130 795	1 996 161 878	1 914 155 984	31
2361 11 309	- - Andere Baublöcke und Mauersteine, aus Kalksandstein (Kunststein)	1000 m³ 1000 EUR	1 261 103 820	1 513 126 260	1 461 124 779	24
	- Dachsteine, Gehwegplatten, Belagplatten, Pflastersteine u. dgl., aus Beton oder Kalksandstein (Kunststein)					
2361 11 501	- - Dachsteine aus Beton (einschl. First- und Gratstein)	1000 St 1000 t 1000 EUR	196 059 908 197 636	208 533 970 231 599	201 011 932 217 311	4 4
2361 11 504	- - Gehwegplatten, Belagplatten	1000 t 1000 EUR	1 351 137 185	1 592 169 262	1 644 166 131	38
2361 11 505	- - Pflastersteine, Bordsteine, Rinnsteine u.ä. Erzeugnisse	1000 t 1000 EUR	13 919 713 474	16 204 846 269	15 131 819 068	86
2361 11 509	- - Andere Waren, aus Beton oder Kalksandstein (Kunststein), a.n.g.	1000 t 1000 EUR	10 1 469	14 2 856	48 6 264	7
2361 11 600	- Rohre aus Beton, Zement und Kunststein (Kalksandstein)	1000 t 1000 EUR	2 025 172 237	1 987 168 851	1 796 153 597	43
	Vorgefertigte Bauelemente aus Zement, Beton oder Kalksandstein (Kunststein)					
2361 12 001	- Großformatige Wandbauteile (Wandtafeln)	1000 m² 1000 EUR	7 378 347 102	8 464 420 517	8 070 401 219	114
2361 12 002	- Lärmschutzwände	1000 m² 1000 EUR	127 7 696	144 8 756	172 10 572	5
2361 12 003	- Großformatige Deckentafeln	1000 m² 1000 EUR	22 806 407 753	27 253 511 976	26 395 506 212	114
2361 12 004	- Deckenbalken und Deckenhohlbalken	1000 t 1000 EUR	1
2361 12 005	- Pfosten und Platten aller Art	1000 t 1000 EUR	10 1 273	7 1 061	6 1 196	6
2361 12 006	- Schornsteinformstücke	1000 t 1000 EUR	39 37 302	48 57 152	53 61 513	8
2361 12 007	- Fertigteile für Gartenbau und Landwirtschaft	1000 t 1000 EUR	770 95 943	901 110 996	864 106 722	36
2361 12 008	- Fertigteile konstruktiver Art (z.B. Balken, Stürze, Binder usw.)	1000 t 1000 EUR	3 849 691 863	4 459 852 194	4 587 898 307	150
2361 12 009	- Andere vorgefertigte Bauelemente, aus Beton oder Kalksandstein (Kunststein)	1000 t 1000 EUR	3 600 638 946	3 963 691 203	3 944 726 471	164

3 Produktion nach Güterarten - Deutschland

Melde-Nr.	Bezeichnung	Einheit	2010	2011	2012	2012 Anzahl der Unternehmen
1	2	3	4	5	6	7
2361 20 003	Vorgefertigte Gebäude aus Beton oder Betonfertigteilen - Wohngebäude	m ² St	.	63 969	.	3
		1000 EUR	295 5 505	298 .	4 348	3
2361 20 005	- Nichtwohngebäude (z.B. Büro-, Anstaltsgebäude)	m ² St	149 869	.	.	3
		1000 EUR	5 158 56 371	6 583 .	6 342 .	3
2361 20 009	- Garagen, Wartehallen, Pavillons u.ä. Bauten	m ² St	1 125 766	1 361 217	1 444 599	22
		1000 EUR	37 972 151 194	44 991 198 537	46 757 206 879	22
Gipserzeugnisse für den Bau						
2362 10 501	- Gipsbauplatten, kartonummantelt oder kernarmiert durch Papierfasern - - Gipskartonplatten, gem. DIN 18 180	1000 m ² 1000 EUR	228 816 288 804	237 333 301 552	227 169 294 296	4
2362 10 503	- - Gipsfaserplatten	1000 m ² 1000 EUR	29 791 123 858	31 509 133 942	30 831 134 834	3
2362 10 508	- - Gips-Wandbauplatten (Vollgipsplatten, Tafeln, bewehrt oder unbewehrt), gem. DIN 18 163; Gipsbauplatten, kaschiert und weiterverarbeitet (Gipskartonverbundplatten, Dekorplatten)	1000 m ² 1000 EUR	6 476 59 039	7 489 70 141	6 956 61 914	6
2362 10 900	- Gipsbauplatten, Tafeln, Dielen, Fliesen u.ä. Waren, aus Gips oder aus Mischungen auf der Grundlage von Gips, ummantelt oder bewehrt mit anderen Materialien	1000 m ² 1000 EUR	.	.	.	3
2363 10 000	Frischbeton (Transportbeton)	1000 m ³ 1000 EUR	29 338 1 906 604	34 714 2 243 090	34 048 2 212 861	316
Mörtel und anderer Beton, nicht feuerfest						
2364 10 002	- Werk-Nassmörtel - - Estrichmörtel	1000 t 1000 EUR	9 495	44 2 227	33 1 983	9
2364 10 003	- - Mauermörtel	1000 t 1000 EUR	95 5 335	83 4 718	64 3 664	37
2364 10 004	- - Putzmörtel u.a. Mörtel - Werk-Trockenmörtel	1000 t 1000 EUR	.	.	723 18 085	13
2364 10 005	- - Putzmörtel	1000 t 1000 EUR	2 040 287 897	2 334 339 802	2 296 341 785	36
2364 10 006	- - Edelputz	1000 t 1000 EUR	259 80 369	239 82 129	262 87 596	16
2364 10 007	- - Mauermörtel	1000 t 1000 EUR	1 552 102 589	1 634 113 712	1 506 108 276	30
2364 10 008	- - Estrichmörtel	1000 t 1000 EUR	1 372 329 352	1 657 377 710	1 652 374 786	38
2364 10 009	- - Anderer Trockenmörtel, einschl. anderer Putzmörtel (ohne Edelputz) und Trockenbeton	1000 t 1000 EUR	5 362 310 163	4 380 347 839	4 828 359 792	40
Faserzementwaren						
Platten, Dielen, Fliesen, Blöcke u. dgl., aus Pflanzenfasern, Holzabfällen u.ä., mit Zement, Gips oder anderen mineralischen Bindemitteln hergestellt						
2365 11 003	- Dämm- und Leichtbauplatten (Maßeinheit m ² auf 2,5 cm Plattendicke umgerechnet) - - aus Holzwolle (ohne Verbindung), mit Schichten aus Hartschaum oder Mineralfasern	1000 m ² 1000 EUR	1 238 4 396	1 568 5 142	1 329 5 107	3
2365 11 005	- - aus Holzwolle, mit Schichten aus Hartschaum, fest verbunden	1000 m ² 1000 EUR	.	.	.	2
2365 11 007	- - aus Holzwolle, mit Schichten aus Mineralfasern, fest verbunden	1000 m ² 1000 EUR	559 10 574	197 3 510	234 4 021	4

Melde-Nr.	Bezeichnung	Einheit	2010	2011	2012	2012 Anzahl der Unternehmen
1	2	3	4	5	6	7
2365 11 009	- Andere Platten, Dielen, Fliesen, Blöcke u. dgl., aus anderen Fasern (Maßeinheit m ² auf 2,5 cm Plattendicke umgerechnet)	1000 m ² 1000 EUR	14 698 86 747	16 529 91 475	15 553 87 579	8
2365 12 200	Platten, Dielen, Fliesen, Ziegel, Rohre, Rohrform-, Rohrverschluss- und Rohrverbindungsstücke, aus Faserzement, Cellulosezement oder dgl. - Waren aus Asbestzement; Cellulosezement u. dgl., Asbest enthaltend	t 1000 EUR	- -	- -	- -	-
2365 12 400	- Wellplatten u.a. Platten, Tafeln, Fliesen, Ziegel u. dgl., aus Cellulosezement oder dgl., keinen Asbest enthaltend	1000 m ² 1000 EUR	. 184 488	. .	. 203 881	4
2365 12 600	- Rohre, Rohrform-, Rohrverschluss- und Rohrverbindungsstücke aus Cellulosezement oder dgl., keinen Asbest enthaltend	t 1000 EUR	1
2365 12 800	- Andere Waren aus Faserzement, Cellulosezement oder dgl., keinen Asbest enthaltend	t 1000 EUR	169 193 13 459	107 812 14 257	57 444 14 513	5
2369 11 000	Erzeugnisse aus Beton, Zement und Gips, a.n.g. Waren aus Gips oder aus Mischungen auf der Grundlage von Gips, a.n.g. (auch Dekorplatten) (ohne Platten, Tafeln, Dielen, Fliesen u.ä.) Waren aus Zement, Beton oder Kalksandstein (Kunststein), a.n.g. (ohne Baublöcke und Mauersteine, Dachsteine, Fliesen, vorgefertigte Bauelemente, Rohre) - Platten und Dielen für Wände und Decken	t 1000 EUR	- -	-
2369 19 801	- - aus Leichtbeton	1000 m ² 1000 EUR 31 722	4
2369 19 802	- - aus Porenbeton	1000 m ² 1000 EUR	1 360 39 949	1 575 46 334	1 351 45 056	4
2369 19 803	- - aus Normal- und Schwerbeton	1000 m ² 1000 EUR	2 117 69 898	2 348 80 957	2 102 75 312	11
2369 19 806	- Eisenbahnschwellen	t 1000 EUR	1 070 137 134 516	902 545 118 359	891 479 138 583	4
2369 19 808	- Andere Waren aus Zement, Beton oder Kalksandstein (Kunststein), a.n.g., z.B. Stahl- und Spannbetonmasten, Deckensteine aus Leicht-, Normal- und Schwerbeton	t 1000 EUR	1 285 368 266 741	1 351 545 287 257	1 375 862 269 387	24
2370 11 000	Bearbeitete und verarbeitete Naturwerksteine und Natursteine, a.n.g. Bearbeiteter Marmor, Travertin und Alabaster und Erzeugnisse daraus (außer Pflastersteinen, Bordsteinen, Pflasterplatten, Fliesen, Würfeln u. dgl.); Körnungen, Splitter und Mehl von Marmor, Travertin und Alabaster, künstlich gefärbt	t 1000 EUR	183 568 95 941	206 363 105 212	206 896 100 703	44
2370 12 100	Andere bearbeitete Naturwerksteine und Natursteine und Erzeugnisse daraus; andere Körnungen, Splitter und anderes Mehl von Naturstein, künstlich gefärbt; Erzeugnisse aus Pressschiefer - Pflastersteine, Bordsteine und Pflasterplatten, aus Naturwerkstein (ohne Schiefer)	t 1000 EUR	214 910 13 369	217 246 13 528	203 886 13 288	12
2370 12 300	- Fliesen, Würfel u. dgl., Körnungen, Splitter und Mehl aus Natursteinen (einschl. Schiefer), künstlich gefärbt, für Mosaik	t 1000 EUR	3
2370 12 600	- Bearbeiteter Granit	t 1000 EUR	93 070 116 525	110 794 129 307	115 557 129 086	53

3 Produktion nach Güterarten - Deutschland

Melde-Nr.	Bezeichnung	Einheit	2010	2011	2012	2012 Anzahl der Unternehmen
1	2	3	4	5	6	7
2370 12 700	- Andere bearbeitete Werk- und Kalksteine	t 1000 EUR	950 359 97 960	1 055 066 107 256	1 028 038 107 588	40
2370 12 800	- Bearbeiteter Tonschiefer und Waren aus Tonschiefer oder aus Pressschiefer	t 1000 EUR	.	.	.	5
2370 99 000	Steinbearbeitungsleistungen (z.B. Gravieren oder Beschriften von Natursteinen)	1000 EUR	6 448	4 794	5 365	7
	Sonstige Erzeugnisse aus nichtmetallischen Mineralien					
	Mühl-, Mahl-, Schleif-, Wetz- und Poliersteine; natürliche oder künstliche Schleifstoffe					
	Mühlsteine, Schleifsteine u. dgl., ohne Gestell, zum Bearbeiten von Steinen, sowie Teile davon, aus Natursteinen, aus agglomerierten natürlichen oder künstlichen Schleifstoffen oder keramisch hergestellt					
2391 11 100	- Mühlsteine und Steine zum Mahlen, Zerfasern oder Brechen	t 1000 EUR	- -	- -	- -	-
2391 11 200	- Schleifkörper aus agglomerierten synthetischen oder natürlichen Diamanten	t 1000 EUR	513 74 289	607 87 485	582 84 956	16
2391 11 300	- Schleifkörper aus anderen agglomerierten Schleifstoffen					
	- - mit Kunstharzbindung, mit Faserstoffverstärkung	t 1000 EUR	26 147 117 818	28 561 129 965	29 135 140 006	8
2391 11 400	- - mit Kunstharzbindung, ohne Faserstoffverstärkung	t 1000 EUR	10 274 59 333	10 930 66 357	10 044 61 055	13
2391 11 500	- - mit keramischer oder Silikatbindung	t 1000 EUR	18 102 166 704	21 383 195 545	20 102 187 613	20
2391 11 903	- - mit anderen Bindungen	t 1000 EUR	1 918 15 762	2 026 17 803	2 240 19 261	8
2391 11 908	- - Andere Schleifkörper aus agglomerierten natürlichen Schleifstoffen, a.n.g.; Schleifkörper aus Naturstein; Wetz- oder Poliersteine zum Handgebrauch	t 1000 EUR	205 36 701	231 45 522	185 44 416	6
	Natürliche oder künstliche Schleifstoffe, in Pulver- oder Körnerform					
2391 12 300	- auf einer Unterlage aus Gewebe aus Spinnstoffen	1000 m ² 1000 EUR	24 191 204 566	25 917 220 283	25 774 227 654	8
2391 12 500	- auf einer Unterlage aus Papier oder Pappe	1000 m ² 1000 EUR	26 562 91 455	26 520 95 772	30 338 104 834	7
2391 12 903	- - auf Kombination aus Papier und Gewebe (Schleifkombination)	1000 m ² 1000 EUR	.	.	.	2
2391 12 905	- - auf Vulkanfaser	1000 m ² 1000 EUR	3 044 42 064	3 250 45 475	3 069 48 636	6
2391 12 907	- - auf anderen Stoffen, a.n.g. (einschl. Flap wheels und Flap discs)	1000 m ² 1000 EUR	113 .	86 .	74 .	3
	Bearbeitete Asbestfasern; Mischungen auf der Grundlage von Asbest und Magnesiumcarbonat; Erzeugnisse aus solchen Mischungen oder aus Asbest; Reibungsbeläge für Bremsen, Kupplungen u. dgl., nicht eingebaut					
2399 11 001	- Bearbeitete Asbestfasern; Mischungen auf der Grundlage von Asbest und Magnesiumcarbonat; Erzeugnisse aus solchen Mischungen oder aus Asbest	t 1000 EUR	.	.	.	1
2399 11 003	- Reibungsbeläge für Bremsen	t 1000 EUR	45 005 364 632	46 727 377 445	43 843 354 413	11
2399 11 005	- Reibungsbeläge für Kupplungen u. dgl. (ohne solche für Bremsen)	t 1000 EUR	7 758 84 328	8 472 92 528	9 253 106 093	5

3 Produktion nach Güterarten - Deutschland

Melde-Nr.	Bezeichnung	Einheit	2010	2011	2012	2012 Anzahl der Unternehmen
1	2	3	4	5	6	7
	Waren aus Asphalt o.ä. Stoffen					
	- Dach- und Dichtungsbahnen u.a.					
	Waren, aus Asphalt o.ä. Stoffen, in Rollen					
2399 12 531	- - Dach- und Dichtungsbahnen	1000 m ²	18 660	14 683	12 192	6
	- - - aus Rohdachpappe	1000 EUR	22 133	23 932	22 641	
2399 12 533	- - - aus Glasvlies	1000 m ²	7 204	5 575	4 856	12
		1000 EUR	7 507	6 535	5 634	
2399 12 535	- - - Schweiß- und Schmelzbahnen	1000 m ²	41 665	39 557	34 119	14
		1000 EUR	96 765	105 344	95 485	
2399 12 537	- - - Polymerbitumenbahnen	1000 m ²	96 899	96 223	91 118	16
		1000 EUR	320 468	346 231	338 985	
2399 12 539	- - - Andere Dach- und Dichtungsbahnen	1000 m ²	31 040	31 138	29 659	15
		1000 EUR	74 698	81 173	86 192	
2399 12 590	- - Andere Waren in Rollen	1000 m ²	.	.	.	2
		1000 EUR	.	.	.	
2399 12 900	- Andere Waren aus Asphalt o.ä. Stoffen (ohne solche in Rollen)	t	30 988	.	.	5
		1000 EUR	14 452	14 946	14 271	
	Bituminöse Mischungen auf der Grundlage von natürlichen oder Kunststeinen sowie Bitumen, Naturasphalt o.ä. Bindemitteln					
	- Bituminöse Mischungen auf der Grundlage von Naturasphalt, Naturbitumen u.ä. (z.B. Asphaltmastix, Verschnittbitumen)					
2399 13 101	- - Mischungen auf der Grundlage teerhaltiger Bindemittel	t	2 615 330	2 730 082	2 450 299	13
		1000 EUR	150 088	154 664	151 718	
2399 13 103	- - Bituminöse Mischungen auf der Grundlage von Fluxbitumen oder Bitumenemulsionen	t	2 826 984	3 081 611	2 682 537	33
		1000 EUR	208 659	244 644	245 836	
2399 13 200	- Asphaltmischgut auf der Grundlage von Schotter, Splitt, Kies, Sand aus natürlichen Gesteinsvorkommen sowie aus Schlacken u.ä. Industrieabfällen, unter Zusatz von Bitumen oder bitumenhaltigen Bindemitteln und ggf. weiterer Zusätze	t	14 670 827	17 449 815	15 886 315	48
		1000 EUR	609 536	758 810	750 445	
2399 14 000	Künstlicher Graphit; kolloider oder halbkolloider Graphit; Zubereitungen auf der Grundlage von Graphit o.a. Kohlenstoff in Form von Halbzeug	t	25 582	34 326	28 775	9
		1000 EUR	101 291	147 963	152 457	
2399 15 000	Künstlicher Korund	t	82 776	90 408	83 239	4
		1000 EUR	118 225	134 345	139 258	
	Mineralische Wollen, geblähte mineralische Erzeugnisse, Mischungen aus mineralischen Stoffen, andere Waren aus mineralischen Stoffen, a.n.g.					
2399 19 100	- Hüttenwolle, Steinwolle u.ä. mineralische Wollen, auch miteinander gemischt, lose, in Platten oder in Rollen	t	518 621	599 294	597 017	13
		1000 EUR	407 038	469 651	502 741	
2399 19 200	- Geblähter Vermiculit, geblähter Ton, Schaumslagge u.ä. geblähte mineralische Erzeugnisse, auch miteinander gemischt	t	451 909	482 815	409 676	5
		1000 EUR	61 918	65 712	58 725	
2399 19 300	- Mischungen und Waren aus mineralischen Stoffen zu Wärme-, Kälte- oder Schallschutzzwecken (ohne Waren aus Faser- oder Cellulosezement und ohne keramische Waren)	t	272 964	312 575	316 732	13
		1000 EUR	227 109	235 100	240 571	
2399 19 500	- Bearbeiteter Glimmer und Glimmerwaren, auch auf Unterlagen	t	.	.	.	1
		1000 EUR	.	.	.	
2399 19 700	- Waren aus Graphit oder anderem Kohlenstoff, nicht für elektrotechnische Zwecke	t	11 370	21 163	22 135	13
		1000 EUR	257 378	319 171	304 978	
2399 19 800	- Waren aus Torf	t	-	-	-	-
		1000 EUR	-	-	-	
2399 19 900	- Andere Waren aus Steinen oder anderen mineralischen Stoffen, a.n.g.	t	245 601	238 600	252 410	23
		1000 EUR	138 818	156 540	167 105	
2399 99 000	Veredlung von Erzeugnissen dieser Güterabteilung	1000 EUR	354 459	279 212	306 941	50

Melde-Nr.	Bezeichnung	Einheit	2010	2011	2012	2012 Anzahl der Unternehmen	
1	2	3	4	5	6	7	
	Metalle						
	Roheisen, Stahl und Ferrolegierungen						
	Grunderzeugnisse aus Roheisen und Stahl						
2410 11 000	Roheisen; Spiegeleisen, in Masseln, Blöcken oder anderen Rohformen	t	*	-	-	26 702 459	8
	darunter zum Absatz bestimmt	t		-	-	.	3
		1000 EUR		-	-	.	
	Ferrolegierungen						
2410 12 150	- Ferromangan	t	*	-	-	-	-
	darunter zum Absatz bestimmt	t		-	-	-	-
		1000 EUR		-	-	-	-
2410 12 300	- Ferrosilicium	t	*	-	-	-	-
	darunter zum Absatz bestimmt	t		-	-	-	-
		1000 EUR		-	-	-	-
2410 12 450	- Ferrosiliciummangan	t	*	-	-	-	-
	darunter zum Absatz bestimmt	t		-	-	-	-
		1000 EUR		-	-	-	-
2410 12 600	- Ferrochrom	t	*	-	-	.	2
	darunter zum Absatz bestimmt	t		-	-	.	2
		1000 EUR		-	-	.	
2410 12 750	- Ferromolybdän	t	*	-	-	.	-
	darunter zum Absatz bestimmt	t		-	-	.	-
		1000 EUR		-	-	.	-
2410 12 900	- Andere Ferrolegierungen	t	*	-	-	.	3
	darunter zum Absatz bestimmt	t		-	-	.	3
		1000 EUR		-	-	4 538	
2410 13 000	Durch Direktreduktion aus Eisenerzen hergestellte Eisenerzeugnisse und anderer Eisenschwamm, in Stücken, Pellets oder ähnlichen Formen; Eisen mit einer Reinheit von 99,94 GHT oder mehr, in Stücken, Pellets oder ähnlichen Formen	t	*	-	-	.	1
	darunter zum Absatz bestimmt	t		-	-	.	-
		1000 EUR		-	-	-	-
	Körner und Pulver, aus Roheisen, Spiegeleisen, Eisen oder Stahl; Abfallblöcke aus Eisen oder Stahl ausgenommen Erzeugnisse, deren chemische Zusammensetzung den Begriffsbestimmungen für Roheisen, Spiegeleisen oder Ferrolegierungen entsprechen)						
2410 14 100	- Körner und Pulver, aus Roheisen, Spiegeleisen, Eisen oder Stahl	t	*	-	-	.	9
	darunter zum Absatz bestimmt	t		-	-	160 085	8
		1000 EUR		-	-	159 534	
2410 14 200	- Abfallblöcke aus Eisen oder Stahl (ausgenommen Erzeugnisse, deren chemische Zusammensetzung den Begriffsbestimmungen für Roheisen, Spiegeleisen oder Ferrolegierungen entsprechen)	t	*	-	-	1 787 715	32
	darunter zum Absatz bestimmt	t		-	-	460 761	27
		1000 EUR		-	-	148 087	
2410 15 000	Granulierte Schlacke (Schlackensand) und andere Schlacken, Zunder und andere Abfälle der Eisen und Stahlerzeugung	t	*	-	-	8 791 291	14
	darunter zum Absatz bestimmt	t		-	-	6 483 185	11
		1000 EUR		-	-	85 937	
	Blöcke, andere Roherzeugnisse und Halbzeug aus Kohlenstoffstahl, nicht rostendem oder anderem legierten Stahl						
	Blöcke, andere Roherzeugnisse und Halbzeug aus Kohlenstoffstahl						
	- Flaches Halbzeug, aus unlegiertem Stahl						
2410 21 101	- - in Elektroöfen erzeugt	t	*	-	-	3 197 561	6
	darunter zum Absatz bestimmt	t		-	-	85 429	4
		1000 EUR		-	-	.	
2410 21 102	- - nicht in Elektroöfen erzeugt	t	*	-	-	.	2
	darunter zum Absatz bestimmt	t		-	-	.	2
		1000 EUR		-	-	.	
2410 21 103	- - gewalzt	t	*	-	-	.	6
	darunter zum Absatz bestimmt	t		-	-	.	6
		1000 EUR		-	-	211 033	
	- Blöcke und Halbzeug, aus unlegiertem Stahl						
	- - für nahtlose Rohre						
2410 21 211	- - - in Elektroöfen erzeugt	t	*	-	-	.	3
	darunter zum Absatz bestimmt	t		-	-	536 365	3
		1000 EUR		-	-	267 621	
2410 21 212	- - - nicht in Elektroöfen erzeugt	t	*	-	-	.	1
	darunter zum Absatz bestimmt	t		-	-	.	1
		1000 EUR		-	-	.	
2410 21 213	- - - gewalzt	t	*	-	-	.	-
	darunter zum Absatz bestimmt	t		-	-	.	-
		1000 EUR		-	-	.	-

3 Produktion nach Güterarten - Deutschland

Melde-Nr.	Bezeichnung	Einheit	2010	2011	2012	2012 Anzahl der Unternehmen
1	2	3	4	5	6	7
2410 21 221	- zur direkten Verwendung - - in Elektroöfen erzeugt darunter zum Absatz bestimmt	t t 1000 EUR	* - -	- - -	5 106 211 . 169 979	10 6
2410 21 222	- - nicht in Elektroöfen erzeugt darunter zum Absatz bestimmt	t t 1000 EUR	* - -	- - -	10 151 376 805 268 407 513	6 5
2410 21 223	- - gewalzt darunter zum Absatz bestimmt	t t 1000 EUR	* - -	- - -	. . .	6 6
2410 22 101	Blöcke, andere Roherzeugnisse und Halbzeug aus nicht rostendem Stahl - Flaches Halbzeug (Brammen) - - in Elektroöfen erzeugt darunter zum Absatz bestimmt	t t 1000 EUR	* - -	- - -	. . .	3 2
2410 22 102	- - nicht in Elektroöfen erzeugt darunter zum Absatz bestimmt	t t 1000 EUR	* - -	- - -	. . .	1 1
2410 22 103	- - gewalzt darunter zum Absatz bestimmt	t t 1000 EUR	* - -	- - -	. . .	1 1
2410 22 211	- Blöcke, andere Rohformen und Halb- zeug, aus rostfreiem Stahl, lang - - für nahtlose Rohre - - - in Elektroöfen erzeugt darunter zum Absatz bestimmt	t t 1000 EUR	* - -	- - -	. . .	2 1
2410 22 212	- - - nicht in Elektroöfen erzeugt darunter zum Absatz bestimmt	t t 1000 EUR	* - -	- - -	. . .	- -
2410 22 213	- - - gewalzt darunter zum Absatz bestimmt	t t 1000 EUR	* - -	- - -	. . .	1 1
2410 22 221	- - zur direkten Verwendung - - - in Elektroöfen erzeugt darunter zum Absatz bestimmt	t t 1000 EUR	* - -	- - -	160 093 43 140 56 866	7 6
2410 22 222	- - - nicht in Elektroöfen erzeugt darunter zum Absatz bestimmt	t t 1000 EUR	* - -	- - -	. . .	1 -
2410 22 223	- - - gewalzt darunter zum Absatz bestimmt	t t 1000 EUR	* - -	- - -	. . .	3 3
2410 23 101	Blöcke, andere Roherzeugnisse und Halbzeug aus anderem legierten Stahl - Flaches Halbzeug, aus anderem (ohne nicht rostenden legierten Stahl Stahl) - - in Elektroöfen erzeugt darunter zum Absatz bestimmt	t t 1000 EUR	* - -	- - -	141 819 27 313 25 297	7 4
2410 23 102	- - nicht in Elektroöfen erzeugt darunter zum Absatz bestimmt	t t 1000 EUR	* - -	- - -	. . .	1 -
2410 23 103	- - gewalzt darunter zum Absatz bestimmt	t t 1000 EUR	* - -	- - -	. . .	3 3
2410 23 211	- Blöcke und Halbzeug, aus anderem legierten Stahl (ohne nicht rostenden Stahl) - - für nahtlose Rohre - - - in Elektroöfen erzeugt darunter zum Absatz bestimmt	t t 1000 EUR	* - -	- - -	. . .	3 1
2410 23 212	- - - nicht in Elektroöfen erzeugt darunter zum Absatz bestimmt	t t 1000 EUR	* - -	- - -	. . .	1 1
2410 23 213	- - - gewalzt darunter zum Absatz bestimmt	t t 1000 EUR	* - -	- - -	. . .	- -
2410 23 221	- - zur direkten Verwendung - - - in Elektroöfen erzeugt darunter zum Absatz bestimmt	t t 1000 EUR	* - -	- - -	2 653 804 899 829 576 698	12 10
2410 23 222	- - - nicht in Elektroöfen erzeugt darunter zum Absatz bestimmt	t t 1000 EUR	* - -	- - -	2 067 712 . .	5 1
2410 23 223	- - - gewalzt darunter zum Absatz bestimmt	t t 1000 EUR	* - -	- - -	. . .	9 9

Melde-Nr.	Bezeichnung	Einheit	2010	2011	2012	2012 Anzahl der Unternehmen
1	2	3	4	5	6	7
	Flacherzeugnisse aus unlegiertem Stahl, nur warmgewalzt, mit einer Breite von 600 mm oder mehr, weder plattiert noch überzogen					
2410 31 100	- in Rollen	t	*	-	-	6
	darunter zum Absatz bestimmt	t		-	-	6
		1000 EUR		-	3 243 109	
2410 31 300	- nicht in Rollen, mit Oberflächenmuster u. Erzeugnisse mit einer Dicke kleiner als 4,75 mm, oh. Oberflächenmuster (oh. auf 4 Flächen o. in geschloss. Kalibern gewalzte Erzeugnisse mit einer Breite von 1 250 mm o. weniger u. einer Dicke v. 4 mm oder mehr)	t	*	-	-	1
	darunter zum Absatz bestimmt	t		-	-	1
		1000 EUR		-	.	
2410 31 500	- nicht in Rollen, (ohne "Breitflachstahl") ohne Oberflächenmuster; flachgewalzte Erzeugnisse aus Eisen oder Stahl, mit einer Breite von 600 mm oder mehr, warmgewalzt und weiter bearbeitet, jedoch weder plattiert noch überzogen	t	*	-	-	7
	darunter zum Absatz bestimmt	t		-	-	7
		1000 EUR		-	887 818	
	Flacherzeugnisse aus nicht legiertem Stahl, nur warmgewalzt, mit einer Breite von weniger als 600 mm, weder plattiert noch überzogen					
2410 32 100	- auf 4 Flächen oder in geschlossenen Kalibern, mit einer Breite von mehr als 150 mm, jedoch < als 600 mm, mit einer Dicke von 4 mm oder mehr, nicht in Rollen, ohne Oberflächenmuster (ohne "Breitflachstahl")	t	*	-	-	-
	darunter zum Absatz bestimmt	t		-	-	-
		1000 EUR		-	-	
2410 32 300	- andere Flacherzeugnisse aus nicht legiertem Stahl, nur warmgewalzt, mit einer Breite von weniger als 600 mm, weder plattiert noch überzogen	t	*	-	-	8
	darunter zum Absatz bestimmt	t		-	-	8
		1000 EUR		-	1 256 027	
					936 369	
	Flacherzeugnisse aus nicht rostendem Stahl, nur warmgewalzt, mit einer Breite von 600 mm und mehr					
2410 33 100	- in Rollen, zum Weiterwalzen	t	*	-	-	2
	darunter zum Absatz bestimmt	t		-	-	1
		1000 EUR		-	-	
2410 33 200	- in Rollen, zur direkten Verwendung	t	*	-	-	4
	darunter zum Absatz bestimmt	t		-	-	4
		1000 EUR		-	3 698 691	
					3 698 691	
2410 33 300	- Warmbreitband, durch Zerteilen auf einer kontinuierlich arbeitenden Walzenstraße hergestellt	t	*	-	-	2
	darunter zum Absatz bestimmt	t		-	-	2
		1000 EUR		-	-	
2410 33 400	- Warmgewalztes Quarto- und Bandblech, hergestellt auf einer Umkehrstraße oder durch Zerteilen einer Walztafel	t	*	-	-	4
	darunter zum Absatz bestimmt	t		-	-	4
		1000 EUR		-	-	
	Flacherzeugnisse aus nicht rostendem Stahl, nur warmgewalzt, mit einer Breite von weniger als 600 mm					
2410 34 100	- in Rollen, zum Weiterwalzen	t	*	-	-	-
	darunter zum Absatz bestimmt	t		-	-	-
		1000 EUR		-	-	
2410 34 200	- in Rollen, zur direkten Verwendung	t	*	-	-	3
	darunter zum Absatz bestimmt	t		-	-	3
		1000 EUR		-	-	
	Flacherzeugnisse aus anderem legierten Stahl, mit einer Breite von 600 mm oder mehr					
2410 35 100	- in Rollen; aus Werkzeugstahl oder legiertem, anderem als nicht rostendem Stahl, nur warmgewalzt stahloder aus Silicium-Elektrostahl)	t	*	-	-	1
	darunter zum Absatz bestimmt	t		-	-	1
		1000 EUR		-	-	
2410 35 200	- Flachgewalzte Erzeugnisse, aus Schnellarbeitsstahl	t	*	-	-	1
	darunter zum Absatz bestimmt	t		-	-	1
		1000 EUR		-	-	

Melde-Nr.	Bezeichnung	Einheit	2010	2011	2012	2012 Anzahl der Unternehmen
1	2	3	4	5	6	7
2410 35 300	- nicht in Rollen; aus Werkzeugstahl oder legiertem, anderem als nicht rostendem Stahl, nur warmgewalzt (ohne organisch beschichtete Erzeugnisse mit einer Dicke von weniger als 4,75 mm und ohne solche aus Schnellarbeitsstahl oder aus Silicium-Elektrostahl) darunter zum Absatz bestimmt	t t 1000 EUR	* - -	- - -	- - -	- - -
2410 35 400	- nicht in Rollen, aus legiertem, anderem als nicht rostendem Stahl, mit einer Dicke von weniger als 4,75 mm, nur warmgewalzt (ohne solche aus Schnellarbeitsstahl, Werkzeugstahl oder aus Silicium-Elektrostahl) darunter zum Absatz bestimmt	t t 1000 EUR	* - -	- - -	. . .	1 1 .
2410 35 500	- aus legiertem, anderem als nicht rostendem Stahl, warm- oder kaltgewalzt und weitergehend bearbeitet (ohne verzinkte Erzeugnisse und Erzeugnisse aus Silicium-Elektrostahl) darunter zum Absatz bestimmt	t t 1000 EUR	* - -	- - -	. . .	2 2 .
2410 36 000	Flachgewalzte Erzeugnisse aus legiertem, anderem als nicht rostendem Stahl, mit einer Breite von weniger als 600 mm, nur warmgewalzt Flacherzeugnisse aus Stahl, nur kaltgewalzt, mit einer Breite von 600 mm und mehr Flacherzeugnisse aus nicht legiertem Stahl, nur kaltgewalzt, mit einer Breite von 600 mm oder mehr	t t 1000 EUR	* - -	- - -	. . 209 728 198 646	6 6 .
2410 41 100	- Kaltgewalzte Bleche, Feinstbleche und -band, in Rollen und Tafeln, mit einer Breite von 600 mm oder mehr (ohne nichtrostenden Stahl) darunter zum Absatz bestimmt	t t 1000 EUR	* . .	- - .	5 479 648 2 561 486 2 566 071	11 11
2410 41 300	- Elektroblech und Band, ungeglüht, in Rollen und Tafeln, mit einer Breite von 600 mm oder mehr darunter zum Absatz bestimmt	t t 1000 EUR	* - -	- - -	- - -	- - -
2410 41 500	- Elektroblech und Band, nicht kornorientiert, in Rollen und Tafeln, mit einer Breite von 600 mm oder mehr darunter zum Absatz bestimmt	t t 1000 EUR	* - -	- - -	. . .	2 2 .
2410 42 000	Kaltgewalzte Flacherzeugnisse (Kaltband, Kaltbreitband und Bleche), mit einer Breite von 600 mm oder mehr, aus nicht rostendem Stahl darunter zum Absatz bestimmt	t t 1000 EUR	* - -	- - -	. . .	4 4 .
2410 43 000	Flachgewalzte Erzeugnisse aus legiertem, anderem als nicht rostendem Stahl, mit einer Breite von mehr als 600 mm, nur kaltgewalzt (ohne solche aus Schnellarbeitsstahl oder aus Silicium-Elektrostahl) darunter zum Absatz bestimmt	t t 1000 EUR	* - -	- - -	. . .	1 1 .
	Flacherzeugnisse aus Stahl, plattiert oder überzogen, und Flacherzeugnisse aus Schnellarbeitsstahl und aus Silicium-Elektrostahl Flacherzeugnisse aus nicht legiertem Stahl, plattiert oder überzogen, mit einer Breite von 600 mm oder mehr	t t 1000 EUR	* - -	- - -	. . .	1 1 .
2410 51 100	- Weißblech und -band, verzinnertes Blech, ECCS-Band, mit einer Breite von 600 mm oder mehr darunter zum Absatz bestimmt	t t 1000 EUR	* . .	- - -	. . .	1 1 .
2410 51 200	- Elektrolytisch verzinkte Bleche, mit einer Breite > 600 mm oder mehr darunter zum Absatz bestimmt	t t 1000 EUR	* - -	- - -	. 849 441 631 351	6 6 .
2410 51 300	- Feuerveredelte Bleche, mit einer Breite von 600 mm oder mehr darunter zum Absatz bestimmt	t t 1000 EUR	* - -	- - -	4 147 178 3 762 496 2 288 906	9 9 .

3 Produktion nach Güterarten - Deutschland

Melde-Nr.	Bezeichnung	Einheit	2010	2011	2012	2012 Anzahl der Unternehmen
1	2	3	4	5	6	7
2410 51 400	- Organisch oder anorganisch beschichtetes Blech, aus unlegiertem Stahl, mit einer Breite von 600 mm oder mehr darunter zum Absatz bestimmt	t t 1000 EUR	* - -	- - -	578 589 578 589 504 214	5 5
2410 51 500	- Flachgewalzte Erzeugnisse aus nicht legiertem Stahl, mit einer Breite von 600 mm oder mehr, plattiert darunter zum Absatz bestimmt	t t 1000 EUR	* - -	- - -	- - -	- -
2410 52 100	Flachgewalzte Erzeugnisse aus anderem legiertem Stahl, anderem als nicht rostendem Stahl, mit einer Breite von 600 mm oder mehr, plattiert oder überzogen - Elektrolytisch verzinkt (ohne Erzeugnisse aus Silicium-Elektrostahl) darunter zum Absatz bestimmt	t t 1000 EUR	* - -	- - -	. . .	2 2
2410 52 300	- anders verzinkt (ohne Erzeugnisse aus Silicium-Elektrostahl) darunter zum Absatz bestimmt	t t 1000 EUR	* - -	- - -	. . .	2 2
2410 53 100	Flachgewalzte Erzeugnisse aus Silicium-Elektrostahl, mit einer Breite von 600 mm oder mehr - kornorientiert darunter zum Absatz bestimmt	t t 1000 EUR	* - -	- - -	. . .	1 1
2410 53 300	- Andere flachgewalzte Erzeugnisse aus Silicium-Elektrostahl, mit einer Breite von 600 mm oder mehr darunter zum Absatz bestimmt	t t 1000 EUR	* - -	- - -	- - -	- -
2410 54 100	Flachgewalzte Erzeugnisse aus Silicium-Elektrostahl, mit einer Breite von weniger als 600 mm - kornorientiert darunter zum Absatz bestimmt	t t 1000 EUR	* - -	- - -	- - -	- -
2410 54 300	- Andere flachgewalzte Erzeugnisse aus Silicium-Elektrostahl, mit einer Breite von weniger als 600 mm darunter zum Absatz bestimmt	t t 1000 EUR	* - -	- - -	- - -	- -
2410 55 000	Flachgewalzte Erzeugnisse aus Schnellarbeitsstahl, mit einer Breite von 600 mm oder weniger darunter zum Absatz bestimmt	t t 1000 EUR	* - -	- - -	- - -	- -
2410 60 000	Halbzeug aus Stahl, geschmiedet darunter zum Absatz bestimmt	t t 1000 EUR	* - -	- - -	25 304 . 48 379	4 4
2410 61 100	Stabstahl, warm verarbeitet Walzdraht aus nicht legiertem Stahl, in Ringen regellos aufgehospelt - aus unlegiertem Stahl, mit gerippter Oberfläche darunter zum Absatz bestimmt	t t 1000 EUR	* - -	- - -	. . .	4 3
2410 61 200	- aus Automatenstahl darunter zum Absatz bestimmt	t t 1000 EUR	* - -	- - -	. . .	3 3
2410 61 300	- aus unlegiertem Stahl, für Betonarmierung darunter zum Absatz bestimmt	t t 1000 EUR	* - -	- - -	1 171 925 618 705	5 5
2410 61 400	- aus unlegiertem Stahl, für Reifencord darunter zum Absatz bestimmt	t t 1000 EUR	* - -	- - -	. . .	2 2
2410 61 900	- Anderer Walzdraht, aus unlegiertem Stahl darunter zum Absatz bestimmt	t t 1000 EUR	* - -	- - -	. . 2 431 058 792 159	7 7
2410 62 100	Stabstahl aus Stahl, nur geschmiedet, nur warmgewalzt, nur warmgezogen oder nur stranggepresst, auch nach dem Walzen verwunden - Betonstahl in Stäben, warmgewalzt darunter zum Absatz bestimmt	t t 1000 EUR	* - -	- - -	2 418 377 2 418 377 842 458	8 8
2410 62 300	- Stabstahl, warmgewalzt, aus Automatenstahl darunter zum Absatz bestimmt	t t 1000 EUR	* - -	- - -	. . .	4 3

3 Produktion nach Güterarten - Deutschland

Melde-Nr.	Bezeichnung	Einheit	2010	2011	2012	2012 Anzahl der Unternehmen
1	2	3	4	5	6	7
2410 62 500	- Anderer Stabstahl aus Stahl, nur geschmiedet, nur warmgewalzt, nur warmgezogen oder nur stranggepresst, auch nach dem Walzen verwunden (ohne Betonstahl in Stäben, Stäben warmgewalzt sowie Automatenstahl, warmgewalzt) darunter zum Absatz bestimmt	t t 1000 EUR	* - -	- - -	. 503 779 566 217	6 6
2410 63 000	Walzdraht aus nicht rostendem Stahl, warmgewalzt, in Ringen regellos aufgehaspelt darunter zum Absatz bestimmt	t t 1000 EUR	* - -	- - -	. . .	2 2
2410 64 100	Anderer Stabstahl aus nicht rostendem Stahl, nur geschmiedet, nur warmgewalzt, nur warmgezogen oder nur warmstranggepresst, auch nach dem Walzen verwunden - Stabstahl, rund, warmgewalzt darunter zum Absatz bestimmt	t t 1000 EUR	* . .	- - -	144 818 . .	3 2
2410 64 300	- Stabstahl, nur warmgewalzt, nur warmgezogen, nur warmstranggepresst; nicht mit kreisförmigem Querschnitt darunter zum Absatz bestimmt	t t 1000 EUR	* - -	- - -	. . .	1 1
2410 64 500	- Stabstahl, geschmiedet darunter zum Absatz bestimmt	t t 1000 EUR	* - -	- - -	. . 194 717 449 328	16 16
2410 64 700	- Stabstahl kalthergestellt oder kaltfertiggestellt und weitergehend bearbeitet oder warmhergestellt und weitergehend bearbeitet, a.n.g. (ohne geschmiedete Erzeugnisse) darunter zum Absatz bestimmt	t t 1000 EUR	* - -	- - -	. . .	4 4
2410 65 100	Walzdraht, warmgewalzt, aus Wälzlagerstahl und anderem legierten Stahl - aus Schnellarbeitsstahl, in Ringen regellos aufgehaspelt darunter zum Absatz bestimmt	t t 1000 EUR	* - -	- - -	- - -	- -
2410 65 300	- aus Mangan-Silicium-Stahl, in Ringen regellos aufgehaspelt darunter zum Absatz bestimmt	t t 1000 EUR	* - -	- - -	163 652 163 652 121 529	3 3
2410 65 500	- aus Wälzlagerstahl darunter zum Absatz bestimmt	t t 1000 EUR	* - -	- - -	. 36 632 35 530	5 4
2410 65 700	- aus legiertem, anderem als nicht rostendem Stahl (ohne Wälzlager-, Schnellarbeits- und Mangan-Silicium-Stahl), in Ringen regellos aufgehaspelt darunter zum Absatz bestimmt	t t 1000 EUR	* - -	- - -	537 121 537 121 459 907	4 4
2410 66 100	Stabstahl aus anderem legierten Stahl, nur geschmiedet, nur warmgewalzt, nur warmgezogen oder nur warmstranggepresst, auch nach dem Walzen verwunden - aus Schnellarbeitsstahl darunter zum Absatz bestimmt	t t 1000 EUR	* - -	- - -	. . .	1 1
2410 66 200	- aus Mangan- Silicium- Stahl darunter zum Absatz bestimmt	t t 1000 EUR	* - -	- - -	. . .	4 4
2410 66 300	- aus Wälzlagerstahl darunter zum Absatz bestimmt	t t 1000 EUR	* - -	- - -	178 289 178 289 159 289	6 6
2410 66 400	- aus Werkzeugstahl darunter zum Absatz bestimmt	t t 1000 EUR	* - -	- - -	. 52 826 98 881	5 5
2410 66 500	- aus legiertem Stahl (ohne nicht rostendem Stahl, Erzeugnisse aus Werkzeug-, Mangan-Silicium-Stahl, Wälzlager- und Schnellarbeitsstahl sowie Hohlbohrerstäbe) darunter zum Absatz bestimmt	t t 1000 EUR	* - -	- - -	837 723 801 623 736 943	6 5
2410 66 600	- Stäbe und Flachstahl kaltfertiggestellt, aus anderem legierten Stahl (ohne nichtrostenden Stahl), plattiert, überzogen oder bearbeitet darunter zum Absatz bestimmt	t t 1000 EUR	* - -	- - -	. . .	1 1

3 Produktion nach Güterarten - Deutschland

Melde-Nr.	Bezeichnung	Einheit	2010	2011	2012	2012 Anzahl der Unternehmen
1	2	3	4	5	6	7
2410 67 000	Hohlbohrerstäbe darunter zum Absatz bestimmt	t t 1000 EUR	* - -	- - -	- - -	- - -
	Offene Profile, Spundwunderzeugnisse und Oberbaumaterial für Bahnen, warm bearbeitet, aus Stahl					
2410 71 100	Offene Profile, aus unlegiertem Stahl, nur warmgewalzt, nur warmgezogen oder nur warmstranggepresst - U-Profile mit einer Höhe von 80 mm oder mehr darunter zum Absatz bestimmt	t t 1000 EUR	* . .	- - -	. 273 525 181 082	5 5
2410 71 200	- I-Profile mit einer Höhe von 80 mm oder mehr darunter zum Absatz bestimmt	t t 1000 EUR	* . .	- - -	622 216 622 216 368 221	3 3
2410 71 300	- H-Profile mit einer Höhe von 80 mm oder mehr darunter zum Absatz bestimmt	t t 1000 EUR	* . .	- - -	1 202 639 1 202 639 723 444	3 3
2410 71 400	- Andere Profile, nur warmgewalzt, nur warmgezogen oder nur warmstranggepresst, aus unlegiertem Stahl darunter zum Absatz bestimmt	t t 1000 EUR	* - -	- - -	. 202 920 197 446	3 3
2410 72 000	Offene Profile, nur warmgewalzt, nur warmgezogen oder nur warmstranggepresst, aus nicht rostendem Stahl darunter zum Absatz bestimmt	t t 1000 EUR	* - -	- - -	. - -	1 -
2410 73 000	Offene Profile, nur warmgewalzt, nur warmgezogen oder nur warmstranggepresst, aus anderem unlegierten Stahl darunter zum Absatz bestimmt	t t 1000 EUR	* - -	- - -	- - -	- -
	Spundwunderzeugnisse, aus Stahl, durch Schweißen hergestellte offene Profile aus Stahl					
2410 74 100	- Spundwunderzeugnisse aus Stahl darunter zum Absatz bestimmt	t t 1000 EUR	* - -	- - -	. . .	2 2
2410 74 200	- Geschweißte Profile darunter zum Absatz bestimmt	t t 1000 EUR	* - -	- - -	- - -	- -
2410 75 000	Oberbaumaterial für Bahnen, aus Stahl darunter zum Absatz bestimmt	t t 1000 EUR	* - -	- - -	370 022 370 022 296 454	9 9
	Stahlrohre, Rohrform-, Rohrverschluss und Rohrverbindungsstücke, aus Eisen oder Stahl					
2420 11 100	Rohre für Öl- oder Gasfernleitungen, nahtlos, aus Stahl - aus nicht rostendem Stahl darunter zum Absatz bestimmt	t t 1000 EUR	* . .	- - -	- - -	- -
2420 11 500	- aus anderem als nicht rostendem Stahl darunter zum Absatz bestimmt	t t 1000 EUR	*	2 2
	Futterrohre, Steigrohre und Bohrgestänge für das Bohren oder Fördern von Öl oder Gas, nahtlos, aus Stahl					
2420 12 100	- aus nicht rostendem Stahl darunter zum Absatz bestimmt	t t 1000 EUR	* - -	- - -	- - -	- -
2420 12 500	- aus anderem als nicht rostendem Stahl darunter zum Absatz bestimmt	t t 1000 EUR	*	2 2
	Andere Rohre mit kreisförmigem Querschnitt, aus Stahl					
2420 13 100	- Rohre und Hohlprofile, nahtlos, mit kreisförmigem Querschnitt, aus nicht rostendem Stahl darunter zum Absatz bestimmt	t t 1000 EUR	* 31 410 31 410	35 276 35 276 208 255	39 151 39 151 214 603	16 16
2420 13 300	- Präzisionsrohre und -hohlprofile, nahtlos, mit kreisförmigem Querschnitt, kaltgezogen oder kaltgewalzt, aus anderem als nicht rostendem Stahl darunter zum Absatz bestimmt	t t 1000 EUR	* 234 661 234 661	293 589 293 589 515 654	279 027 279 027 489 925	8 8

3 Produktion nach Güterarten - Deutschland

Melde-Nr.	Bezeichnung	Einheit	2010	2011	2012	2012 Anzahl der Unternehmen
1	2	3	4	5	6	7
2420 13 500	- Rohre, nahtlos, mit kreisförmigem Querschnitt, kaltgezogen oder kaltgewalzt, aus anderem als nicht rostendem Stahl (ohne Präzisionsstahlrohre)	t	24 552	.	.	3
	darunter zum Absatz bestimmt	t	24 552	.	.	3
		1000 EUR	46 735	.	.	
	- Rohre, nahtlos, mit kreisförmigem Querschnitt, warmfertiggestellt, aus anderem als nicht rostendem Stahl (ohne solche für Öl- oder Gasfernleitungen oder für das Fördern von Öl oder Gas)					
2420 13 701	- - Rohrluppen	t	.	.	.	3
	darunter zum Absatz bestimmt	t	216 823	244 104	199 020	3
		1000 EUR	191 537	240 811	192 957	
2420 13 703	- - Rohre, nahtlos, mit kreisförmigem Querschnitt, warmfertiggestellt, aus anderem als nicht rostendem Stahl (ohne solche für Öl- oder Gasfernleitungen oder für das Fördern von Öl oder Gas) (ohne Rohrluppen)	t	565 605	625 762	576 929	6
	darunter zum Absatz bestimmt	t	565 605	625 762	576 929	6
		1000 EUR	774 503	902 603	842 263	
2420 14 000	Rohre mit einem anderen als kreisförmigem Querschnitt sowie Hohlprofile, aus Stahl	t	.	.	.	1
	darunter zum Absatz bestimmt	t	.	.	.	1
		1000 EUR	.	.	.	
	Geschweißte Rohre, mit kreisförmigem Querschnitt und einem äußeren Durchmesser von mehr als 406,4 mm, aus Stahl					
	Rohre für Öl- und Gasfernleitungen, geschweißt, aus Stahl					
2420 21 100	- längsnahtgeschweißte Rohre	t	.	.	.	10
	darunter zum Absatz bestimmt	t	1 003 660	948 381	796 125	10
		1000 EUR	1 142 051	1 130 577	1 101 946	
2420 21 500	- anders als längsnahtgeschweißte Rohre	t	.	.	.	2
	darunter zum Absatz bestimmt	t	.	.	.	2
		1000 EUR	.	.	.	
2420 22 000	Futterrohre, Steigrohre und Bohrgestänge für das Bohren oder Fördern von Öl oder Gas, geschweißt, mit einem äußeren Durchmesser von mehr als 406,4 mm, aus Stahl	t	.	.	.	1
	darunter zum Absatz bestimmt	t	.	.	.	1
		1000 EUR	.	.	.	
2420 23 000	Geschweißte Rohre mit kreisförmigem Querschnitt und einem Außendurchmesser von mehr als 406,4 mm, aus Stahl (ohne solche für Öl- oder Gasfernleitungen, für das Fördern von Öl oder Gas und ohne Futterrohre)	t	.	168 332	217 163	21
	darunter zum Absatz bestimmt	t	.	168 332	217 163	21
		1000 EUR	202 713	224 226	268 529	
2420 24 000	Rohre, z.B. Schlitzrohre, genietete oder ähnlich zusammengefügte Rohre, mit einem äußeren Durchmesser von mehr als 406,4 mm, aus Stahl (ausgenommen Rohre für Öl- oder Gasfernleitungen, Futterrohre und solche für das Fördern von Öl oder Gas und geschweißte Rohre)	t	.	.	.	1
	darunter zum Absatz bestimmt	t	.	.	.	1
		1000 EUR	.	.	.	
	Geschweißte Rohre für Öl- oder Gasfernleitungen, mit einem Außendurchmesser von 406,4 mm oder weniger, aus Stahl					
2420 31 100	- längs- oder spiralnahtgeschweißt, aus nicht rostendem Stahl	t	.	.	.	6
	darunter zum Absatz bestimmt	t	.	.	.	6
		1000 EUR	77 823	79 630	68 557	
2420 31 500	- längs- oder spiralnahtgeschweißt, aus anderem als nicht rostendem Stahl	t	.	.	.	2
	darunter zum Absatz bestimmt	t	.	.	.	2
		1000 EUR	.	.	.	
	Futterrohre, Steigrohre und Bohrgestänge für das Bohren oder Fördern von Öl oder Gas, geschweißt, mit einem Außendurchmesser von 406,4 mm oder weniger, aus Stahl					
2420 32 100	- aus nicht rostendem Stahl	t	.	.	.	1
	darunter zum Absatz bestimmt	t	.	.	.	1
		1000 EUR	.	.	.	
2420 32 500	- aus anderem als nicht rostendem Stahl	t	.	.	.	1
	darunter zum Absatz bestimmt	t	.	.	.	1
		1000 EUR	.	.	.	

Melde-Nr.	Bezeichnung	Einheit	2010	2011	2012	2012 Anzahl der Unternehmen
1	2	3	4	5	6	7
2420 33 100	Geschweißte Rohre mit kreisförmigem Querschnitt und einem Außendurchmesser von 406,4 mm oder weniger, aus Stahl - aus nicht rostendem Stahl (ohne solche für Öl- oder Gasfernleitungen, Futter- und Steigrohre oder solche für das Fördern von Öl oder Gas) darunter zum Absatz bestimmt	t t 1000 EUR	* . 130 210 617 148	. . 137 093 672 601	. . 146 665 736 054	31 31
2420 33 400	- Präzisionsstahlrohre, aus anderem als nicht rostendem Stahl darunter zum Absatz bestimmt	t t 1000 EUR	* . 304 606 420 121	. . 324 170 487 752	. . 292 713 447 264	20 20
2420 33 700	- warm- oder kaltgeformt und geschweißt, aus anderem als nicht rostendem Stahl darunter zum Absatz bestimmt	t t 1000 EUR	* . 156 378 156 378 211 157	. . 182 674 182 674 242 379	. . 177 171 177 171 260 906	20 20
2420 34 100	Rohre mit anderen als kreisförmigem Querschnitt, mit einem Außendurchmesser von 406,4 mm oder weniger, aus Stahl - warm- oder kaltgeformt und geschweißt, aus nicht rostendem Stahl darunter zum Absatz bestimmt	t t 1000 EUR	* . 80 232 95 079 104 959	3 3
2420 34 300	- warm- oder kaltgeformt und geschweißt, mit quadratischem oder rechteckigem Querschnitt, mit einer Wanddicke von weniger als 2 mm, aus anderem als nicht rostendem Stahl darunter zum Absatz bestimmt	t t 1000 EUR	*	4 4
2420 34 500	- warm- oder kaltgeformt und geschweißt, mit quadratischem oder rechteckigem Querschnitt, mit einer Wanddicke von mehr als 2 mm, aus anderem als nicht rostendem Stahl darunter zum Absatz bestimmt	t t 1000 EUR	* . 25 113 25 113 21 185	. . 18 503 18 503 17 937	4 4
2420 34 700	- warm- oder kaltgeformt und geschweißt, mit anderem nichtkreisförmigen Querschnitt als quadratischem oder rechteckigem, aus anderem als nicht rostendem Stahl darunter zum Absatz bestimmt	t t 1000 EUR	* . 6 463 6 463	. . 6 694 6 694	. . 8 102 8 102 15 870	4 4
2420 35 000	Andere Rohre, etwa solche mit lediglich aneinander gefügten Nahträndern bzw. genietet oder in ähnlicher Weise geschlossener Naht, mit einem Außendurchmesser von 406,4 mm oder weniger, aus Stahl, z.B. Schlitzrohre, genietete oder ähnliche zusammengefügte Rohre aus Stahl darunter zum Absatz bestimmt	t t 1000 EUR	*	1 1
2420 40 100	Flansche, Rohrform-, -verschluss- und -verbindungsstücke, Bogen und Winkel, aus Stahl, nicht gegossen - Flansche darunter zum Absatz bestimmt	t t 1000 EUR	* . 70 225 245 814	. . 77 413 264 274	. . 80 204 271 886	27 27
2420 40 300	- Bogen, Winkel, Muffen u.a. Rohrform-, -verschluss- und -verbindungsstücke mit Gewinde, nicht zum Stumpfschweißen darunter zum Absatz bestimmt	t t 1000 EUR	* . 19 987 138 698	. . 20 481 146 657	. . 21 397 161 926	16 16
2420 40 500	- Bogen, Winkel, Muffen u.a. Rohrform-, -verschluss- und -verbindungsstücke ohne Gewinde, nicht zum Stumpfschweißen darunter zum Absatz bestimmt	t t 1000 EUR	* . 32 978 32 978 239 837	. . 36 121 36 121 279 768	. . 38 122 38 122 285 728	24 24
2420 40 730	- Bogen, Winkel, Form-, Verschluss- und Verbindungsstücke, zum Stumpfschweißen, aus Stahl, nicht gegossen - - Bogen und Winkel darunter zum Absatz bestimmt	t t 1000 EUR	* . 20 084 20 084 110 616	. . 19 716 116 325	. . 20 875 125 142	19 19
2420 40 750	- - Andere Form-, Verschluss- und Verbindungsstücke darunter zum Absatz bestimmt	t t 1000 EUR	* . 20 714 20 714 179 337	. . 22 873 22 873 215 157	. . 22 975 22 975 218 385	28 28

3 Produktion nach Güterarten - Deutschland

Melde-Nr.	Bezeichnung	Einheit	2010	2011	2012	2012 Anzahl der Unternehmen
1	2	3	4	5	6	7
	Blankstahl					
	Stäbe und Vollprofile, kaltgezogen aus nicht legiertem Stahl					
2431 10 100	- aus nicht legiertem Automatenstahl, nur kalthergestellt oder nur kaltfertiggestellt	t	158 229	174 717	151 619	8
	darunter zum Absatz bestimmt	t	158 229	174 717	151 619	8
		1000 EUR	151 281	195 076	163 455	
2431 10 200	- aus nicht legiertem Stahl, mit einem Kohlenstoffgehalt von weniger als 0,25 GHT, nur kalthergestellt oder kaltfertiggestellt, mit quadratischem oder anderem als rechteckigem Querschnitt (ohne solche aus Automatenstahl)	t	334 125	369 630	324 966	13
	darunter zum Absatz bestimmt	t	334 125	369 630	324 966	13
		1000 EUR	310 820	393 034	322 867	
2431 10 300	- Flachstahl aus nicht legiertem Stahl, mit einem Kohlenstoffgehalt von weniger als 0,25 GHT	t	.	.	.	2
	darunter zum Absatz bestimmt	t	.	.	.	2
		1000 EUR	.	.	.	
2431 10 400	- Stabstahl aus nicht legiertem Stahl, kalthergestellt oder kaltfertiggestellt oder warmhergestellt und weitergehend bearbeitet, a.n.g. (ohne warmgewalzt, warmgezogen oder warmstranggepresst, nur plattierte und geschmiedete Erzeugnisse)	t	.	.	.	2
	darunter zum Absatz bestimmt	t	.	.	.	2
		1000 EUR	.	.	.	
	- Anderer Stabstahl, nur kalthergestellt oder nur kaltfertiggestellt, mit einem Kohlenstoffgehalt von 0,25 GHT oder mehr	t	.	.	.	
2431 10 501	- mit einem Kohlenstoffgehalt von 0,25 GHT oder mehr bis unter 0,6 GHT	t	83 555	99 406	83 204	12
	darunter zum Absatz bestimmt	t	83 555	99 406	83 204	12
		1000 EUR	108 637	140 317	114 231	
2431 10 503	- mit einem Kohlenstoffgehalt von 0,6 GHT oder mehr	t	5 019	5 305	2 131	6
	darunter zum Absatz bestimmt	t	5 019	5 305	2 131	6
		1000 EUR	6 723	7 462	3 542	
2431 10 600	- Profile aus unlegiertem Stahl (ohne solche aus flachgewalzten Erzeugnissen und profilierte Bleche)	t	.	.	.	8
	darunter zum Absatz bestimmt	t	142 175	174 333	180 909	8
		1000 EUR	91 301	118 090	120 088	
	Stäbe und Vollprofile, kaltgezogen, aus legiertem Stahl (ohne nicht rostendem Stahl)					
2431 20 100	- Stäbe und Flachstahl aus Schnellarbeitsstahl und Mangan-Siliciumstahl	t	.	.	.	2
	darunter zum Absatz bestimmt	t	.	.	.	2
		1000 EUR	.	.	.	
	- Stäbe und Flachstahl aus anderem legierten Stahl, nicht plattiert, überzogen oder bearbeitet					
2431 20 200	- aus Wälzlagerstahl	t	8 253	7 973	14 811	6
	darunter zum Absatz bestimmt	t	8 253	7 973	14 811	6
		1000 EUR	9 929	10 988	11 684	
2431 20 300	- aus Werkzeugstahl	t	.	15 136	.	5
	darunter zum Absatz bestimmt	t	.	15 136	.	5
		1000 EUR	46 475	57 921	58 776	
2431 20 400	- aus anderem legierten Stahl	t	.	91 633	129 939	13
	darunter zum Absatz bestimmt	t	78 101	91 633	129 939	13
		1000 EUR	109 349	135 741	149 057	
2431 20 500	- Profilstäbe, nur kalthergestellt oder nur kaltfertiggestellt, aus anderem legierten Stahl (ohne nichtrostenden Stahl)	t	24 618	29 565	27 347	6
	darunter zum Absatz bestimmt	t	24 618	29 565	27 347	6
		1000 EUR	46 363	59 230	51 245	
2431 30 000	Stäbe und Vollprofile, kaltgezogen, aus nicht rostendem Stahl	t	52 147	63 681	52 023	12
	darunter zum Absatz bestimmt	t	52 147	63 681	52 023	12
		1000 EUR	177 355	233 616	188 689	

Melde-Nr.	Bezeichnung	Einheit	2010	2011	2012	2012 Anzahl der Unternehmen
1	2	3	4	5	6	7
	Kaltgewalzte Flacherzeugnisse, aus Stahl, nicht überzogen, mit einer Breite von weniger als 600 mm					
	- Kaltgewalzter Bandstahl, Kaltband, aus Stahl, mit einer Breite von weniger als 600 mm					
2432 10 110	- - Kaltgewalzter Bandstahl, aus unlegiertem Stahl, mit einem Kohlenstoffgehalt von weniger als 0,25 GHT (ohne Elektroband), durch Längsteilen hergestellt darunter zum Absatz bestimmt	t t 1000 EUR	* . 1 058 446 901 469	. . 1 077 010 1 037 029	. . 1 042 674 971 083	19 19
2432 10 120	- - Kaltband, mit einer Breite von weniger als 600 mm, aus unlegiertem Stahl, mit einem Kohlenstoffgehalt von 0,25 GHT oder mehr bis unter 0,6 GHT darunter zum Absatz bestimmt	t t 1000 EUR	* . 362 752 362 752 368 322	. . 413 468 413 468 443 571	. . 380 315 380 315 385 233	17 17
2432 10 140	- - Kaltband, mit einer Breite von weniger als 600 mm, aus unlegiertem Stahl, mit einem Kohlenstoffgehalt von 0,6 GHT oder mehr darunter zum Absatz bestimmt	t t 1000 EUR	* . 295 532 295 532 401 162	. . 318 216 318 216 477 211	. . 272 037 272 037 396 366	13 13
2432 10 160	- - Kaltband, mit einer Breite von weniger als 600 mm, aus anderem legierten Stahl (ohne nichtrostenden Stahl und Elektroband) darunter zum Absatz bestimmt	t t 1000 EUR	* . 110 759 110 759 152 614	. . 105 428 105 428 152 574	. . 115 890 115 890 168 746	10 10
2432 10 180	- - Kaltband, mit einer Breite von weniger als 600 mm, aus nicht rostendem Stahl darunter zum Absatz bestimmt	t t 1000 EUR	* . 63 194 258 247	. . 60 106 259 828	. . 63 224 242 129	13 12
	- Kaltgewalztes Spaltband, kaltgewalztes Elektroband und kaltgewalztes Elektrosaltband, mit einer Breite von weniger als 600 mm, durch Längsteilen hergestellt					
2432 10 220	- - Kaltgewalztes Spaltband aus unlegiertem und legiertem Stahl (ohne nicht rostenden Stahl und ohne Elektroband), mit einer Breite von weniger als 600 mm darunter zum Absatz bestimmt	t t 1000 EUR	* . 108 739 104 862	. . 110 173 122 815	. . 120 567 118 906	14 14
2432 10 250	- - Elektrobänder, aus nicht legiertem Stahl (ohne nichtrostenden Stahl), nur kaltgewalzt, mit einem Kohlenstoffgehalt von weniger als 0,25 GHT, mit einer Breite von weniger als 600 mm, weder plattiert noch überzogen darunter zum Absatz bestimmt	t t 1000 EUR	*	1 1
2432 10 280	- - Kaltspaltband, aus nicht rostendem Stahl, mit einer Breite von weniger als 600 mm darunter zum Absatz bestimmt	t t 1000 EUR	* . 154 661 154 661 513 170	. . 170 203 170 203 499 280	. . 185 001 185 001 456 305	6 6
	- Flachgewalzte Erzeugnisse aus legiertem, anderen als nicht rostendem Stahl, mit einer Breite von weniger als 600 mm, warm- oder kaltgewalzt					
2432 10 300	- - Elektrolytisch verzinkt (ohne Erzeugnisse aus Schnellarbeitsstahl oder aus Silicium-Elektrostahl) darunter zum Absatz bestimmt	t t 1000 EUR	* . . 42 673	4 4
2432 10 400	- - Anders verzinkt (ohne elektrolytisch verzinkte Erzeugnisse sowie Erzeugnisse aus Schnellarbeitsstahl oder aus Silicium-Elektrostahl) darunter zum Absatz bestimmt	t t 1000 EUR	*	3 3
2432 10 500	- - Warm- oder kaltgewalzt und weitergehend bearbeitet (ohne verzinkte Erzeugnisse sowie Erzeugnisse aus Schnellarbeitsstahl oder aus Silicium-Elektrostahl) darunter zum Absatz bestimmt	t t 1000 EUR	* . 146 840 146 840 124 943	. . 131 128 131 128 124 802	. . 134 043 134 043 116 359	7 7

3 Produktion nach Güterarten - Deutschland

Melde-Nr.	Bezeichnung	Einheit	2010	2011	2012	2012 Anzahl der Unternehmen
1	2	3	4	5	6	7
2432 20 100	Kaltgewalzte Flacherzeugnisse, aus Stahl, plattiert oder überzogen, mit einer Breite von weniger als 600 mm - Plattiertes Kaltband, aus unlegiertem Stahl, mit einer Breite von weniger als 600 mm darunter zum Absatz bestimmt	t t 1000 EUR	* . 44 479 100 609	. . 29 891 85 280	. . 28 521 75 115	3 3
2432 20 200	- Schmelztauchveredeltes oder elektrolytisch mit Metallen veredeltes Kaltband, aus unlegiertem Stahl, mit einer Breite von weniger als 600 mm darunter zum Absatz bestimmt	t t 1000 EUR	* 53 221 39 730	3 3
2432 20 300	- Organisch oder anorganisch überzogenes Kaltband, aus unlegiertem Stahl, mit einer Breite von weniger als 600 mm darunter zum Absatz bestimmt	t t 1000 EUR	* . .	- . .	- . .	- 2
2432 20 400	- Schmelztauchveredeltes Kaltband, aus unlegiertem Stahl, mit einer Breite von weniger als 600 mm, durch Längsteilen hergestellt darunter zum Absatz bestimmt	t t 1000 EUR	*	2 2
2432 20 500	- Elektrolytisch mit Metallen veredeltes Kaltband, aus unlegiertem Stahl, mit einer Breite von weniger als 600 mm, durch Längsteilen hergestellt darunter zum Absatz bestimmt	t t 1000 EUR	*	4 4
2432 20 600	- Organisch oder anorganisch beschichtetes Kaltband, aus unlegiertem Stahl, mit einer Breite von weniger als 600 mm, durch Längsteilen hergestellt darunter zum Absatz bestimmt	t t 1000 EUR	* 101 389 101 389 135 245	90 725 90 725 136 217	90 012 90 012 132 471	3 3
2433 11 100	Kaltprofile Offene Kaltprofile aus nicht legiertem Stahl - Profile (ohne Oberflächenveredlung), kalthergestellt oder kaltfertiggestellt, aus flachgewalzten Erzeugnissen darunter zum Absatz bestimmt	t t 1000 EUR	* 192 046 192 046 272 245	212 959 212 959 318 847	199 415 199 415 303 301	18 18
2433 11 300	- Profile aus flachgewalzten Erzeugnissen, kalthergestellt, verzinkt oder anders oberflächenveredelt darunter zum Absatz bestimmt	t t 1000 EUR	* 437 992 437 992 466 446	450 880 450 880 515 028	556 743 556 743 639 942	23 23
2433 11 500	- Profile aus Eisen oder nicht legiertem Stahl, kalthergestellt oder kaltfertiggestellt und weitergehend bearbeitet oder geschmiedet oder anders warmhergestellt und weitergehend bearbeitet, a.n.g. (ausgenommen aus flachgewalzten Erzeugnissen) darunter zum Absatz bestimmt	t t 1000 EUR	* - - -	- - -	- - -	- -
2433 12 000	Profile aus flachgewalzten Erzeugnissen, kalthergestellt oder kaltfertiggestellt, aus nicht rostendem Stahl darunter zum Absatz bestimmt	t t 1000 EUR	* 27 587 27 587 72 095	30 334 30 334 84 781	88 643 88 643 142 328	16 16
2433 20 000	Profilierte Bleche darunter zum Absatz bestimmt	t t 1000 EUR	* 16 309 16 309 30 050	19 647 19 647 36 300	21 391 21 391 38 015	5 5
2433 30 000	Sandwich-Platten aus beschichtetem Stahlblech darunter zum Absatz bestimmt	t t 1000 EUR	* 178 536 178 536 343 344	- 204 937 405 070	- 135 001 341 115	- 30
2434 11 301	Kaltgezogener Draht Kaltgezogener Draht aus nicht legiertem Stahl - mit einem Kohlenstoffgehalt von weniger als 0,25 GHT - mit einem Querschnitt von 0,80 mm oder mehr, nicht überzogen (blank) darunter zum Absatz bestimmt	t t 1000 EUR	* 1 360 709 710 954 523 083	1 361 308 665 689 557 124	1 329 311 666 411 551 623	32 28

3 Produktion nach Güterarten - Deutschland

Melde-Nr.	Bezeichnung	Einheit	2010	2011	2012	2012 Anzahl der Unternehmen
1	2	3	4	5	6	7
2434 11 302	- - mit einem Querschnitt von 0,80 mm oder mehr, verzinkt und anders überzogen	t	.	.	38 070	8
	darunter zum Absatz bestimmt	t	26 088	27 027	27 271	7
		1000 EUR	28 271	31 161	30 635	
2434 11 306	- - mit einem Querschnitt von weniger als 0,80 mm, nicht überzogen (blank)	t	.	.	.	4
	darunter zum Absatz bestimmt	t	20 138	18 852	16 732	4
		1000 EUR	42 897	42 606	.	
2434 11 307	- - mit einem Querschnitt von weniger als 0,80 mm, verzinkt und anders überzogen	t	9 870	9 928	.	2
	darunter zum Absatz bestimmt	t	9 870	9 928	.	2
		1000 EUR	16 022	17 153	.	
	- mit einem Kohlenstoffgehalt von 0,25 GHT oder mehr bis unter 0,6 GHT					
2434 11 503	- - nicht überzogen (blank)	t	101 786	100 909	102 908	15
	darunter zum Absatz bestimmt	t	92 167	92 074	93 328	13
		1000 EUR	92 739	101 127	98 616	
2434 11 508	- - verzinkt und anders überzogen	t	.	.	13 837	10
	darunter zum Absatz bestimmt	t	11 866	10 177	12 336	9
		1000 EUR	14 141	14 059	15 608	
	- mit einem Kohlenstoffgehalt von 0,6 GHT oder mehr					
2434 11 703	- - nicht überzogen (blank)	t	.	.	.	14
	darunter zum Absatz bestimmt	t	165 887	162 590	176 400	14
		1000 EUR	142 697	153 078	162 991	
2434 11 705	- - verzinkt	t	42 254	67 365	.	7
	darunter zum Absatz bestimmt	t	40 407	65 563	47 167	6
		1000 EUR	51 835	92 300	65 134	
2434 11 709	- - anders überzogen	t	.	.	40 083	6
	darunter zum Absatz bestimmt	t	51 991	53 775	38 389	6
		1000 EUR	57 699	66 935	43 595	
2434 12 000	Kaltgezogener Draht aus nicht rostendem Stahl	t	.	32 115	.	13
	darunter zum Absatz bestimmt	t	31 571	31 380	30 586	11
		1000 EUR	152 131	170 330	151 800	
	Kaltgezogener Draht aus anderem legierten Stahl					
2434 13 001	- Schweißdrähte, -bänder und -stäbe, weder umhüllt noch gefüllt	t	68 395	75 433	72 573	6
	darunter zum Absatz bestimmt	t	68 395	75 433	72 573	6
		1000 EUR	170 515	204 613	211 661	
2434 13 009	- Anderer kaltgezogener Draht aus anderem legierten Stahl	t	.	56 755	.	15
	darunter zum Absatz bestimmt	t	77 598	55 129	60 600	13
		1000 EUR	102 744	106 481	106 643	
	NE-Metalle und Halbzeug daraus Silber (einschl. vergoldetem oder platinisiertem Silber), in Rohform oder als Halbzeug oder Pulver					
2441 10 300	- in Rohform oder als Pulver	kg	.	.	.	11
	darunter zum Absatz bestimmt	kg	1 768 394	1 885 876	1 752 824	10
		1000 EUR	857 564	1 538 389	1 394 433	
2441 10 500	- als Halbzeug	kg	.	.	.	15
	darunter zum Absatz bestimmt	kg	2 670 049	2 771 271	1 954 624	15
		1000 EUR	734 669	1 183 033	758 474	
	Gold (einschl. platinisiertem Gold), in Rohform oder als Halbzeug oder Pulver					
2441 20 300	- in Rohform oder als Pulver	kg	.	.	.	9
	darunter zum Absatz bestimmt	kg	.	50 682	53 476	8
		1000 EUR	1 936 366	1 834 824	2 157 802	
2441 20 500	- als Halbzeug	kg	.	.	.	16
	darunter zum Absatz bestimmt	kg	87 741	60 639	73 923	15
		1000 EUR	982 007	1 079 926	1 156 394	
2441 20 700	- Gold zu monetären Zwecken	kg	-	-	-	-
	darunter zum Absatz bestimmt	kg	-	-	-	-
		1000 EUR	-	-	-	
	Platin, in Rohform oder als Pulver oder als Halbzeug					
2441 30 300	- in Rohform oder als Pulver	kg	.	.	.	7
	darunter zum Absatz bestimmt	kg	.	49 601	53 936	6
		1000 EUR	.	.	388 103	
2441 30 500	- als Halbzeug	kg	.	.	264 652	10
	darunter zum Absatz bestimmt	kg	.	.	264 652	10
		1000 EUR	346 371	444 253	463 161	
2441 30 700	- Katalysatoren in Form von Geweben oder Gittern, aus Platin	kg	.	-	-	-
	darunter zum Absatz bestimmt	kg	.	.	.	2
		1000 EUR	.	.	.	
2441 40 000	Goldplattierungen auf unedlen Metallen oder auf Silber, in Roh- form oder als Halbzeug	kg	.	.	.	9
	darunter zum Absatz bestimmt	kg	1 067 039	1 204 918	1 108 767	9
		1000 EUR	51 992	63 436	57 996	

Melde-Nr.	Bezeichnung	Einheit	2010	2011	2012	2012 Anzahl der Unternehmen
1	2	3	4	5	6	7
	Silberplattierungen auf unedlen Metallen; Platinplattierungen auf unedlen Metallen, auf Silber oder auf Gold, in Rohform oder als Halbzeug					
2441 50 300	- Silberplattierungen auf unedlen Metallen, in Rohform oder als Halbzeug	kg	*	.	.	7
	darunter zum Absatz bestimmt	kg	.	65 190	48 669	7
		1000 EUR	.	.	37 862	
2441 50 500	- Platinplattierungen auf unedlen Metallen, auf Silber oder auf Gold, in Rohform oder als Halbzeug	kg	*	.	.	3
	darunter zum Absatz bestimmt	kg	.	.	.	3
		1000 EUR	.	.	.	
	Aluminium und Halbzeug daraus					
	Aluminium in Rohform, Aluminiumlegierungen					
2442 11 300	- Nicht legiertes Aluminium in Rohform	t	*	.	.	8
	darunter zum Absatz bestimmt	t	312 973	343 697	321 323	7
		1000 EUR	586 272	699 905	599 595	
2442 11 530	- - Aluminiumlegierungen	t	*	.	.	7
	- - Primäraluminium	t	329 078	317 361	281 792	6
	darunter zum Absatz bestimmt	t	477 829	511 853	422 284	
		1000 EUR				
2442 11 550	- - Sekundäraluminium	t	*	.	.	11
	darunter zum Absatz bestimmt	t	836 956	850 787	821 880	11
		1000 EUR	958 013	1 064 182	994 290	
2442 12 000	Aluminiumoxid (ohne künstlichen Korund)	t	*	.	.	11
	darunter zum Absatz bestimmt	t	972 530	.	967 059	11
		1000 EUR	328 125	332 361	321 261	
2442 21 000	Halbzeug aus Aluminium	t	*	.	.	6
	Pulver und Flitter, aus Aluminium	t	21 622	21 574	16 509	5
	darunter zum Absatz bestimmt	t	210 326	213 498	177 960	
		1000 EUR				
	Stangen (Stäbe) und Profile, aus Aluminium	t	*	.	.	7
2442 22 300	- aus nicht legiertem Aluminium	t	2 471	857	2 477	7
	darunter zum Absatz bestimmt	t	17 769	4 556	12 140	
		1000 EUR				
2442 22 500	- aus Aluminiumlegierungen	t	*	.	.	46
	darunter zum Absatz bestimmt	t	546 367	541 797	495 913	45
		1000 EUR	1 990 050	2 110 642	1 892 566	
2442 23 300	Draht aus Aluminium	t	*	34 559	22 507	8
	- aus nicht legiertem Aluminium	t	.	4 101	28 103	5
	darunter zum Absatz bestimmt	t	27 717	17 871	32 273	
		1000 EUR				
2442 23 500	- aus Aluminiumlegierungen	t	*	.	.	4
	darunter zum Absatz bestimmt	t	.	.	.	4
		1000 EUR				
2442 24 300	Bleche und Bänder aus Aluminium, mit einer Dicke von mehr als 0,2 mm	t	*	.	.	12
	- aus nicht legiertem Aluminium	t	1 194 279	1 151 781	1 110 869	12
	darunter zum Absatz bestimmt	t	1 654 543	1 828 934	1 761 125	
		1000 EUR				
2442 24 500	- aus Aluminiumlegierungen	t	*	.	.	17
	darunter zum Absatz bestimmt	t	1 600 305	1 668 816	1 682 692	16
		1000 EUR	2 308 960	2 638 387	2 553 079	
2442 25 000	Folien und dünne Bänder, aus Aluminium (auch bedruckt oder auf Papier, Pappe, Kunststoff o.ä. Unterlagen), mit einer Dicke (ohne Unterlage) von 0,2 mm oder weniger	t	*	312 648	317 251	20
	darunter zum Absatz bestimmt	t	312 648	317 251	304 419	20
		1000 EUR	1 425 991	1 543 148	1 469 033	
2442 26 300	Rohre aus Aluminium; Rohrform-, Rohrverschluss- und Rohrverbindungsstücke, aus Aluminium	t	*	416	578	7
	- Rohre aus nicht legiertem Aluminium	t	416	578	.	7
	darunter zum Absatz bestimmt	t	.	.	.	
		1000 EUR				
2442 26 500	- Rohre aus Aluminiumlegierungen	t	*	.	.	14
	darunter zum Absatz bestimmt	t	27 913	29 719	26 108	14
		1000 EUR	145 526	171 190	150 201	
2442 26 700	- Rohrform-, Rohrverschluss- und Rohrverbindungsstücke, aus Aluminium	t	*	.	.	9
	darunter zum Absatz bestimmt	t	516	417	444	7
		1000 EUR	6 503	5 361	5 826	

3 Produktion nach Güterarten - Deutschland

Melde-Nr.	Bezeichnung	Einheit	2010	2011	2012	2012 Anzahl der Unternehmen
1	2	3	4	5	6	7
2443 11 300	Blei, Zink und Zinn, in Rohform Blei, in Rohform - raffiniert darunter zum Absatz bestimmt	t t 1000 EUR	* 325 866 532 899	343 783 343 783 604 915	340 439 340 439 552 290	6 6
2443 11 500	- mit Antimon darunter zum Absatz bestimmt	t t 1000 EUR	* 30 424 49 840	33 774 33 774 61 702	32 194 32 194 53 385	3 3
2443 11 900	- Anderes Blei (z.B. Werkblei) darunter zum Absatz bestimmt	t t 1000 EUR	*	7 7
2443 12 300	Zink, in Rohform - raffiniert darunter zum Absatz bestimmt	t t 1000 EUR	*	3 3
2443 12 500	- in Rohform, Zinklegierungen darunter zum Absatz bestimmt	t t 1000 EUR	* . 96 039 139 329	. . 97 533 140 304	102 730 102 730 150 420	10 10
2443 13 300	Zinn, in Rohform - nichtlegiert darunter zum Absatz bestimmt	t t 1000 EUR	* . .	- -	1 1
2443 13 500	- Zinnlegierungen darunter zum Absatz bestimmt	t t 1000 EUR	* 51 644	5 5
2443 21 000	Halbzeug aus Blei, Zink und Zinn Platten, Bleche, Bänder und Folien aus Blei; Pulver und Flitter, aus Blei darunter zum Absatz bestimmt	t t 1000 EUR	* 58 820 93 449	56 036 56 036 101 314	54 810 54 810 92 080	6 6
2443 22 000	Staub, Pulver und Flitter, aus Zink darunter zum Absatz bestimmt	t t 1000 EUR	* 89 519 59 614	87 998 87 998 59 940	88 644 88 644 59 613	5 5
2443 23 000	Stangen (Stäbe), Profile, Draht, Bleche, Bänder und Folien, aus Zink darunter zum Absatz bestimmt	t t 1000 EUR	* . 111 780 317 424	. . 113 311 324 751	. . 87 404 257 874	6 6
2443 24 000	Stangen (Stäbe), Profile und Draht, aus Zinn darunter zum Absatz bestimmt	t t 1000 EUR	* 2 728	5 5
2444 11 000	Kupfer und Halbzeug daraus Kupfer in Rohform; Kupfermatte; Zementkupfer (gefälltes Kupfer) Kupfermatte; Zementkupfer (gefälltes Kupfer) darunter zum Absatz bestimmt	t t 1000 EUR	* - -	- - -	- - -	- -
2444 12 000	Nicht raffiniertes Kupfer; Kupfer- anoden zum elektrolytischen Raffinieren darunter zum Absatz bestimmt	t t 1000 EUR	*	1 1
2444 13 300	Raffiniertes Kupfer und Kupfer- legierungen, in Rohform; Kupfer- vorlegierungen - Raffiniertes Kupfer in Rohform (z.B. Kathoden, Drahtbarren, Knüppel) darunter zum Absatz bestimmt	t t 1000 EUR	*	3 2
2444 13 700	- Kupferlegierungen, in Rohformen; Kupferlegierungen darunter zum Absatz bestimmt	t t 1000 EUR	* . 40 019 206 646	. . 40 048 235 219	. . 40 394 227 552	7 7
2444 21 000	Halbzeug aus Kupfer und Kupfer- legierungen Pulver und Flitter, aus Kupfer und Kupferlegierungen darunter zum Absatz bestimmt	t t 1000 EUR	* 16 891 149 489	16 490 16 490 179 685	11 528 11 528 125 683	6 6
2444 22 000	Stangen (Stäbe) und Profile, aus Kupfer und Kupferlegierungen darunter zum Absatz bestimmt	t t 1000 EUR	* . 247 323 676 484	. . 246 400 789 082	. . 241 644 752 642	17 17
2444 23 300	Draht aus Kupfer und Kupfer- legierungen - aus raffiniertem Kupfer, mit einer größten Querschnittsabmessung von mehr als 6 mm; Draht aus Kupfer- legierungen darunter zum Absatz bestimmt	t t 1000 EUR	* . 697 530 2 077 604	. . 697 652 2 332 821	. . 595 349 1 761 095	15 15

3 Produktion nach Güterarten - Deutschland

Melde-Nr.	Bezeichnung	Einheit	2010	2011	2012	2012 Anzahl der Unternehmen
1	2	3	4	5	6	7
2444 23 500	- aus raffiniertem Kupfer, mit einer größten Querschnittsabmessung von mehr als 0,5 mm bis 6 mm darunter zum Absatz bestimmt	t t 1000 EUR	* 157 342 121 021 358 752	145 381 112 839 393 175	122 655 93 688 363 995	16 15
2444 23 700	- aus raffiniertem Kupfer, mit einer größten Querschnittsabmessung von 0,5 mm oder weniger darunter zum Absatz bestimmt	t t 1000 EUR	* . 26 470 105 046	. 29 130 131 912	. 24 567 110 195	16 16
2444 24 000	Bleche und Bänder, aus Kupfer und Kupferlegierungen, mit einer Dicke von mehr als 0,15 mm darunter zum Absatz bestimmt	t t 1000 EUR	* 588 809 582 551 2 327 139	565 450 559 209 2 530 882	547 876 542 304 2 376 676	23 23
2444 25 000	Folien und dünne Bänder, aus Kupfer und Kupferlegierungen (auch bedruckt oder auf Papier, Pappe, Kunststoff o.ä. Unterlagen), mit einer Dicke (ohne Unterlage) von 0,15 mm oder weniger darunter zum Absatz bestimmt	t t 1000 EUR	* 24 012 24 012 193 967	22 578 22 578 202 492	20 938 20 938 178 477	9 9
2444 26 300	Rohre, Rohrform-, Rohrverschluss- und Rohrverbindungsstücke, aus Kupfer und Kupferlegierungen - Rohre darunter zum Absatz bestimmt	t t 1000 EUR	* 242 164 230 684 1 226 828	225 582 212 954 1 347 187	213 857 200 602 1 241 250	17 17
2444 26 500	- Rohrform-, Rohrverschluss- und Rohrverbindungsstücke darunter zum Absatz bestimmt	t t 1000 EUR	* . 25 969 148 856	. 25 373 149 658	25 080 . 144 738	16 15
2445 11 000	Sonstige NE-Metalle und Halbzeug daraus Nickelmatte u.a. Zwischenerzeugnisse der Nickelmetallurgie; Nickel in Rohform Nickel in Rohform darunter zum Absatz bestimmt	t t 1000 EUR	* . 3 077 55 395	. . 3 073 52 676	. . 2 935 42 762	5 4
2445 12 000	Nickelmatte, Nickeloxidsinter u.a. Zwischenerzeugnisse der Nickelmetallurgie darunter zum Absatz bestimmt	t t 1000 EUR	*	1 1
2445 21 000	Halbzeug aus Nickel und Nickellegierungen Pulver und Flitter, aus Nickel und Nickellegierungen darunter zum Absatz bestimmt	t t 1000 EUR	*	3 3
2445 22 000	Stangen (Stäbe), Profile und Draht, aus Nickel und Nickellegierungen darunter zum Absatz bestimmt	t t 1000 EUR	* 11 832 11 832 256 909	15 258 15 258 358 561	16 806 16 806 375 670	18 18
2445 23 000	Bleche, Bänder und Folien, aus Nickel und Nickellegierungen darunter zum Absatz bestimmt	t t 1000 EUR	* . 21 916 332 095	. 25 073 469 449	. 25 030 455 516	11 11
2445 24 000	Rohre, Rohrform-, Rohrverschluss- und Rohrverbindungsstücke, aus Nickel und Nickellegierungen darunter zum Absatz bestimmt	t t 1000 EUR	* . . 98 922	. . 129 088	. . 134 281	8 8
2445 30 130	Sonstige NE-Metalle und Erzeugnisse daraus; Cermets; Abfälle und Schrott - Wolfram; Pulver, Stangen (Stäbe), Profile, Bleche aus Wolfram; Molybdän und Waren daraus - - Wolfram (ohne Abfälle und Schrott); Pulver aus Wolfram; Stangen (Stäbe), Profile, Bleche, Bänder, Folien und Draht aus Wolfram darunter zum Absatz bestimmt	t t 1000 EUR	* . 1 537 77 750	. . 1 462 99 992	. . 1 615 103 885	9 9
2445 30 170	- - Molybdän und Waren daraus (ohne Abfälle und Schrott) darunter zum Absatz bestimmt	t t 1000 EUR	* . 1 280 50 282	. 1 144 49 682	. 1 407 41 386	11 11
2445 30 230	- Tantal, Magnesium, Waren daraus; Cobaltmatte, Cobalt und Waren daraus - - Tantal und Waren daraus (ohne Abfälle und Schrott) darunter zum Absatz bestimmt	t t 1000 EUR	* 35 115	129 129 58 404	6 6
2445 30 250	- - Magnesium und Waren daraus (ohne Abfälle und Schrott) darunter zum Absatz bestimmt	t t 1000 EUR	* 15 494 63 755	17 040 75 340	15 568 74 992	7 7

3 Produktion nach Güterarten - Deutschland

Melde-Nr.	Bezeichnung	Einheit	2010	2011	2012	2012 Anzahl der Unternehmen
1	2	3	4	5	6	7
2445 30 270	- - Cobaltmatte und andere Zwischen- erzeugnisse der Cobalt- metallurgie; Cobalt und Waren daraus (ohne Abfälle und Schrott) darunter zum Absatz bestimmt	t t 1000 EUR	* 829 829 63 449	. 671 64 286	. 497 48 716	8 7
2445 30 300	- Bismut und Waren daraus, einschl. Abfälle und Schrott, Cadmium in Rohform und Waren daraus (ohne Abfälle und Schrott) darunter zum Absatz bestimmt	t t 1000 EUR	* . . 4 892	. . . 2 536	. . . 1 450	4 4
2445 30 430	- Titan und Waren daraus (ohne Abfälle und Schrott) darunter zum Absatz bestimmt	t t 1000 EUR	* . . 3 194 110 654	. . . 4 090 140 048	. . . 4 027 157 696	11 11
2445 30 470	- Zirconium und Waren daraus (ohne Abfälle und Schrott); Antimon und Waren daraus (ohne Abfälle und Schrott) darunter zum Absatz bestimmt	t t 1000 EUR	* 31 31	53 53 8 424	6 6
2445 30 550	- Mangan, Beryllium, Chrom etc., Cermets, Waren daraus - - Beryllium, Chrom, Germanium, Vanadium, Gallium, Hafnium, Indium, Niob, Rhenium, thallium, Waren daraus, a.n.g.; Abfälle und Schrott von diesen Metallen (ohne Abfälle und Schrott von Chrom, Beryllium und Thallium) darunter zum Absatz bestimmt	t t 1000 EUR	* 1 052 1 052 55 708	1 253 1 253 72 814	1 510 1 510 77 456	9 9
2445 30 570	- - Cermets und Waren daraus (einschl. Abfälle und Schrott), a.n.g.; Mangan und Waren daraus (einschl. Abfälle und Schrott), a.n.g. darunter zum Absatz bestimmt	t t 1000 EUR	*	4 4
2446 10 000	Kernbrennstoffe Natürliches Uran und seine Verbind- ungen; Legierungen, Dispersionen (einschl. Cermets), keramische Erzeugnisse und Mischungen, die na- türliches Uran oder Verbind. von natürlichem Uran enthalten darunter zum Absatz bestimmt	kg kg 1000 EUR	* - - -	- - -	- - -	- -
2446 99 000	An Nachunternehmer vergebene Arbeiten bei der Herstellung von Kernbrennstoffen	1000 EUR	-	-	-	-
2451 11 100	Gießereierzeugnisse Eisengießereierzeugnisse Teile aus Temperguss - für Straßenfahrzeuge und Maschinenbauerzeugnisse darunter zum Absatz bestimmt	t t 1000 EUR	*	3 3
2451 11 900	- für sonstige Verwendungszwecke darunter zum Absatz bestimmt	t t 1000 EUR	* . . 31 723 74 305	. . . 32 752 82 371	. . . 73 348	7 7
2451 12 100	Teile aus Gusseisen mit Kugelgraphit - für Straßenfahrzeuge darunter zum Absatz bestimmt	t t 1000 EUR	* . . 578 488 920 917	. . . 696 576 1 172 424	. . . 637 798 1 083 817	26 26
2451 12 200	- Wellen, Lagerschalen darunter zum Absatz bestimmt	t t 1000 EUR	* . . 44 772 48 633	. . . 87 433 135 904	. . . 44 757 62 673	5 5
2451 12 400	- für Motoren und Antriebselemente darunter zum Absatz bestimmt	t t 1000 EUR	* . . 28 415 69 079	37 526 33 811 86 477	38 906 35 800 87 340	19 17
2451 12 500	- für sonstige Maschinenbau- erzeugnisse darunter zum Absatz bestimmt	t t 1000 EUR	* 346 111 332 767 704 521	417 183 389 126 885 322	391 064 366 886 826 835	76 74
2451 12 900	- für sonstige Verwendungszwecke darunter zum Absatz bestimmt	t t 1000 EUR	* 292 721 279 299 458 085	332 126 316 124 574 318	327 038 311 572 586 163	56 54
2451 13 100	Teile aus nicht verformbarem Gusseisen (Eisenguss) - für Straßenfahrzeuge darunter zum Absatz bestimmt	t t 1000 EUR	* . . 748 792 966 316	. . . 819 888 1 179 197	. . . 810 574 1 191 301	24 24

3 Produktion nach Güterarten - Deutschland

Melde-Nr.	Bezeichnung	Einheit	2010	2011	2012	2012 Anzahl der Unternehmen
1	2	3	4	5	6	7
2451 13 200	- Wellen, Lagerschalen darunter zum Absatz bestimmt	t t 1000 EUR	. 1 231 1 721	2 2
2451 13 400	- für Motoren und Antriebselemente darunter zum Absatz bestimmt	t t 1000 EUR	517 538 497 444 690 331	620 610 596 808 904 353	577 900 558 227 842 998	29 26
2451 13 500	- für sonstige Maschinenbau- erzeugnisse darunter zum Absatz bestimmt	t t 1000 EUR	402 068 293 685 549 716	507 756 378 667 738 562	481 321 354 732 699 876	97 94
2451 13 900	- für sonstige Verwendungszwecke darunter zum Absatz bestimmt	t t 1000 EUR	367 678 318 134 534 873	410 469 363 836 652 672	341 169 300 756 558 096	52 50
2451 20 000	Rohre und Hohlprofile, aus Gusseisen darunter zum Absatz bestimmt	t t 1000 EUR	215 218 215 218 240 214	171 534 171 534 192 314	158 337 158 337 183 769	3 3
2451 30 300	Rohrform-, Rohrverschluss- und Rohr- verbindungsstücke, aus Gusseisen - aus nicht verformbarem Gusseisen darunter zum Absatz bestimmt	t t 1000 EUR	7 836 7 836 23 025	8 679 8 679 24 208	35 294 35 294 51 336	7 7
2451 30 500	- aus verformbarem Gusseisen darunter zum Absatz bestimmt	t t 1000 EUR	9 837 9 837	3 3
2452 10 100	Stahlgießereierzeugnisse Teile aus Stahlguss - für Straßenfahrzeuge darunter zum Absatz bestimmt	t t 1000 EUR	. 4 938 72 962	5 381 5 381 78 752	6 793 6 793 105 566	10 10
2452 10 300	- Lagerschalen darunter zum Absatz bestimmt	t t 1000 EUR	- - -	- - -	- - -	- -
2452 10 400	- für Motoren und Antriebselemente darunter zum Absatz bestimmt	t t 1000 EUR	2 122 2 122 18 094	2 166 2 166 20 801	1 793 1 793 22 059	6 6
2452 10 500	- für sonstige Maschinenbau- erzeugnisse darunter zum Absatz bestimmt	t t 1000 EUR	. 35 493 298 403	47 693 41 364 360 251	48 356 41 184 359 498	24 24
2452 10 900	- für sonstige Erzeugnisse darunter zum Absatz bestimmt	t t 1000 EUR	. 62 507 640 118	81 150 71 428 755 743	. 69 275 775 079	38 36
2452 20 000	Rohre aus Stahlschleuderguss darunter zum Absatz bestimmt	t t 1000 EUR	- - -	- - -	- - -	- -
2452 30 000	Rohre, Rohrform-, Rohrverschluss- und Rohrverbindungsstücke, aus Gussstahl darunter zum Absatz bestimmt	t t 1000 EUR	- - -	- - -	- - -	- -
2453 10 100	Leichtmetallgießereierzeugnisse Teile aus Leichtmetallguss - für Straßenfahrzeuge darunter zum Absatz bestimmt	t t 1000 EUR	507 997 343 769 2 027 707	568 718 393 619 2 492 840	560 371 398 678 2 476 892	80 73
2453 10 200	- Wellen, Lagerschalen darunter zum Absatz bestimmt	t t 1000 EUR	. 951 6 008	. 1 092 10 207	. 1 090 9 344	7 7
2453 10 400	- für Motoren und Antriebselemente darunter zum Absatz bestimmt	t t 1000 EUR	188 963 113 213 673 061	221 397 136 723 836 934	220 851 135 562 859 274	59 49
2453 10 500	- für sonstige Maschinenbau- erzeugnisse darunter zum Absatz bestimmt	t t 1000 EUR	32 657 28 278 268 296	31 950 27 943 257 842	29 737 25 081 236 567	77 75
2453 10 900	- für sonstige Verwendungszwecke darunter zum Absatz bestimmt	t t 1000 EUR	. 100 961 794 163	. 102 890 896 995	142 652 95 608 863 234	147 139
2454 10 100	Buntmetall-/Schwermetallgießerei- erzeugnisse Teile aus Buntmetall-/ Schwermetallguss - für Straßenfahrzeuge darunter zum Absatz bestimmt	t t 1000 EUR	. 15 518 82 751	. 14 747 102 009	. 10 498 82 554	18 16
2454 10 200	- Wellen, Lagerschalen darunter zum Absatz bestimmt	t t 1000 EUR	4 3

3 Produktion nach Güterarten - Deutschland

Melde-Nr.	Bezeichnung	Einheit		2010	2011	2012	2012 Anzahl der Unternehmen
1	2	3		4	5	6	7
2454 10 400	- für Motoren und Antriebselemente darunter zum Absatz bestimmt	t	*	374	439	419	7
		t		374	439	419	7
		1000 EUR		.	.	.	
2454 10 500	- für sonstige Maschinenbau- erzeugnisse darunter zum Absatz bestimmt	t	*	41 777	45 134	44 502	44
		t		3 345	3 872	3 690	34
		1000 EUR		45 939	57 073	53 759	
2454 10 900	- für sonstige Verwendungszwecke darunter zum Absatz bestimmt	t	*	51 751	55 307	51 857	93
		t		46 911	50 533	47 764	85
		1000 EUR		439 695	519 200	515 003	

Melde-Nr.	Bezeichnung	Einheit	2010	2011	2012	2012 Anzahl der Unternehmen
1	2	3	4	5	6	7
	Metallerzeugnisse					
	Stahl- und Leichtmetallbauerzeugnisse					
	Metallkonstruktionen					
	Vorgefertigte Gebäude aus Eisen, Stahl oder Aluminium					
	- Vorgefertigte Gebäude aus Eisen oder Stahl					
2511 10 303	- - Hallen ohne Einbauten	m ² t 1000 EUR	6 332 982 413 323 473 406	4 468 636 309 595 536 444	4 116 032 256 962 532 802	86 86
2511 10 305	- - Hallen mit Einbauten	m ² t 1000 EUR	2 860 138 85 784 230 266	3 079 056 90 452 249 892	1 506 930 61 336 172 250	22 22
2511 10 307	- - Stahl-Profilblech-Garagen; Gartenhäuser u.ä. Fertigteilbauten, aus Stahlblech	m ² t 1000 EUR	355 320 17 948 65 159	412 571 18 513 68 304	604 353 18 686 70 847	8 8
2511 10 309	- - Andere Fertigteilbauten und bewohnbare Container	m ² t 1000 EUR	653 798 74 827 343 096	917 478 104 177 545 272	730 806 111 077 521 133	36 36
2511 10 500	- Vorgefertigte Gebäude aus Aluminium	m ² t 1000 EUR	24 807 2 458 20 076	28 460 2 913 23 041	30 326 2 963 30 353	10 10
	Andere Konstruktionen und Konstruktionsteile, aus Metall					
	Brücken und Brückenelemente, aus Eisen oder Stahl					
2511 21 003	- Verkehrsbrücken und Teile dafür	t 1000 EUR	52 430 161 889	53 770 161 869	54 770 171 032	37
2511 21 005	- Signal-, Rohr- und Kabelbrücken	t 1000 EUR	954 2 863	1 741 5 284	1 120 .	6
2511 22 000	Türme und Gittermaste, aus Eisen oder Stahl	t 1000 EUR	232 197 430 720	254 787 440 237	347 791 647 768	35
	Andere Konstruktionen und Konstruktionsteile, vorgearbeitete Bleche, Stäbe, Profile u. dgl., aus Eisen, Stahl oder Aluminium					
	- Gerüst-, Schalungs- oder Stützmaterial, aus Eisen oder Stahl					
2511 23 103	- - Strebaubau (z.B. Grubenstempel; ohne schreitenden hydraulischen Grubenausbau) und Zubehör	t 1000 EUR	3 605 21 495	6 383 38 069	. .	3
2511 23 105	- - Streckenausbau (z.B. Streckenbögen) und Zubehör	t 1000 EUR	92 235 82 250	97 972 91 342	94 226 83 994	10
2511 23 107	- - Anderes Gerüst-, Schalungs- oder Stützmaterial, aus Eisen oder Stahl	t 1000 EUR	172 730 455 056	212 945 515 507	200 290 483 245	50
2511 23 300	- Schützen, Wehre u.a. Konstruktionen für den Wasserbau, aus Eisen oder Stahl	t 1000 EUR	16 964 51 117	23 394 66 821	23 718 52 158	28
2511 23 500	- Rollläden und andere Konstruktionen und Konstruktionsteile, ausschließlich oder hauptsächlich aus Stahlblech	t 1000 EUR	630 963 1 549 717	749 524 1 866 754	710 567 1 833 770	284
	- Andere Konstruktionen und zu Konstruktionszwecken vorgearbeitete Stäbe, Profile u. dgl. aus Eisen oder Stahl					
	- - Skelettkonstruktionen, Stütz- und Trägerkonstruktionen für den Anlagenbau sowie für andere Zwecke aus Eisen oder Stahl					
2511 23 611	- - - Skelettkonstruktionen für Hallen (z.B. Produktions-, Lager-, Fertigungs-, Freizeithallen)	t 1000 EUR	243 430 494 943	280 333 579 978	284 159 570 566	142
2511 23 612	- - - Skelettkonstruktionen für Büro-, Amts- und Anstaltsgebäude	t 1000 EUR	10 802 25 797	7 044 19 754	8 251 23 235	26
2511 23 613	- - - Skelettkonstruktionen für andere Gebäude (z.B. Bahnhöfe, Flughäfen)	t 1000 EUR	74 431 222 495	89 664 265 571	98 128 285 921	70

3 Produktion nach Güterarten - Deutschland

Melde-Nr.	Bezeichnung	Einheit	2010	2011	2012	2012 Anzahl der Unternehmen
1	2	3	4	5	6	7
2511 23 614	- - - Stütz- und Trägerkonstruktionen für den Anlagenbau (z.B. für Raffinerien, chemische Industrien, Hütten- und Kraftwerke)	t 1000 EUR	175 822 520 351	241 079 698 614	233 456 703 537	144
2511 23 615	- - - Stütz- und Trägerkonstruktionen für andere Zwecke	t 1000 EUR	473 157 944 484	609 144 1 188 893	507 170 1 104 069	264
	- - - Andere Konstruktionen und zu Konstruktionszwecken vorgearbeitete Stäbe, Profile u. dgl. aus Eisen oder Stahl					
2511 23 691	- - - Ortsfeste Gerüstkonstruktionen	t 1000 EUR	359 814 404 290	488 109 413 603	431 130 358 189	32
2511 23 692	- - - Dachstühle und Teile dafür (z.B. Be- und Überdachungen)	t 1000 EUR	8 585 19 059	11 584 23 705	12 130 24 078	27
2511 23 693	- - - Glasdachkonstruktionen (z.B. Wintergärten)	m ² t 1000 EUR	576 438 30 955 136 265	472 455 27 814 139 118	507 510 31 642 150 092	54 54
2511 23 694	- - - Regale (ohne Fachbodenregale und Systemprofile)	t 1000 EUR	287 823 415 380	317 359 478 771	327 145 527 268	55
2511 23 695	- - - Stahlschutzplanken	t 1000 EUR	. 75 654	97 124 70 952	100 081 76 180	6
2511 23 696	- - - Abdeckungen (Lichtgitter) und Roste aus gewalzten oder stranggepressten Stahlprofilen (auch aus Rohren)	t 1000 EUR	274 165 670 775	294 109 763 745	300 877 769 581	172
2511 23 697	- - - Scheren- und Rollgitter	t 1000 EUR	. 4 357	. 3 904	. 4 134	4
2511 23 699	- - - Geländer, Treppen, Markisengestelle u.a. Konstruktionen und zu Konstruktionszwecken vorgearbeitete Stäbe, Profile u.dgl., aus Eisen oder Stahl	t 1000 EUR	285 691 822 998	329 397 1 001 082	372 637 1 111 171	516
	- Konstruktionen und Konstruktionsteile sowie zu Konstruktionszwecken vorgearbeitete Bleche, Profile u.dgl., aus Aluminium (z.B. vorgefertigte Fassadenelemente; ohne Tore, Türen, Fenster usw.)					
2511 23 701	- - Skelettkonstruktionen	t 1000 EUR	19 331 115 531	18 437 120 211	16 062 114 070	46
2511 23 703	- - Bauelemente (ohne Tore, Türen, Fenster)	t 1000 EUR	291 069 1 325 604	371 369 1 462 559	401 492 1 437 107	164
2511 23 705	- - Rollläden	t 1000 EUR	24 374 219 219	25 477 227 980	25 737 232 840	34
2511 23 707	- - Scheren und Rollgitter	t 1000 EUR	5 419 7 198	2 951 8 679	3 235 10 139	7
2511 23 709	- - Andere Konstruktionen und Konstruktionsteile sowie zu Konstruktionszwecken vorgearbeitete Bleche, Profile u.dgl., aus Aluminium	t 1000 EUR	339 706 1 546 145	356 197 1 832 869	365 095 1 842 320	326
	Ausbauelemente aus Stahl und Aluminium					
	Tore, Türen, Fenster, deren Rahmen und Verkleidungen, Tor- und Türschwellen, aus Eisen, Stahl oder Aluminium					
	- aus Eisen oder Stahl					
	- - Tore, Türen, Fenster und Tor- und Türschwellen, deren Rahmen und Verkleidungen					
2512 10 301	- - - Garagentore (Schwing- und Kipptore)	St 1000 EUR	437 791 243 349	456 576 267 685	421 166 259 357	25
2512 10 302	- - - Rolltore	St 1000 EUR	21
2512 10 303	- - - Sektionaltore	St 1000 EUR	12
2512 10 304	- - - Schiebe- und Drehflügeltore	St 1000 EUR	56 109 78 261	72 226 98 574	69 867 103 979	42

3 Produktion nach Güterarten - Deutschland

Melde-Nr.	Bezeichnung	Einheit	2010	2011	2012	2012 Anzahl der Unternehmen
1	2	3	4	5	6	7
2512 10 305	- - - Andere Stahltore	St 1000 EUR	393 748 114 415	410 287 121 919	410 477 120 487	30
2512 10 306	- - - Feuerschutztüren	St 1000 EUR	572 163 265 202	591 907 303 127	596 367 317 970	103
2512 10 307	- - - Stahltürzargen	St 1000 EUR	1 427 890 123 364	1 424 798 132 427	1 398 223 134 998	25
2512 10 309	- - - Andere Türen, Tor- und Türschwellen, deren Rahmen und Verkleidungen	St 1000 EUR	924 983 297 673	958 166 319 553	971 652 346 033	107
2512 10 310	- - Fenster ohne Verglasung, deren Rahmen und Verkleidungen	St 1000 EUR	12 930 12 104	15 300 15 121	15 453 15 300	11
2512 10 320	- - Fenster mit Verglasung, deren Rahmen und Verkleidungen	St 1000 EUR	144 876 56 713	141 739 53 590	144 044 60 026	57
2512 10 501	- - - Rolltore	St 1000 EUR	21 410 32 174	21 272 34 820	22 516 36 348	40
2512 10 502	- - - Schiebe- und Drehflügeltore	St 1000 EUR	5 844 20 152	7 413 27 933	7 858 29 845	23
2512 10 503	- - - Sektionaltore	St 1000 EUR	6 266 18 274	6 982 19 917	6 282 20 448	31
2512 10 504	- - - Andere Tore	St 1000 EUR	9 152 27 978	10 171 29 679	8 848 26 580	25
2512 10 505	- - - Türen, Tor- und Türschwellen, deren Rahmen und Verkleidungen	St 1000 EUR	1 546 216 563 064	1 726 324 627 785	1 807 325 634 193	276
2512 10 507	- - Fenster ohne Verglasung, deren Rahmen und Verkleidungen	St 1000 EUR	615 728 117 932	578 136 112 468	438 378 99 368	50
2512 10 508	- - Fenster mit Verglasung, deren Rahmen und Verkleidungen	St 1000 EUR	950 310 831 044	984 206 870 122	905 648 852 249	330
2521 11 000	Heizkörper und -kessel für Zentralheizungen; Metallbehälter mit einem Fassungsvermögen von mehr als 300 l Heizkörper und -kessel für Zentralheizungen, Teile dafür Heizkörper für Zentralheizungen, nicht elektrisch beheizt und Teile dafür	t 1000 EUR	177 751 403 588	171 800 387 581	169 081 385 251	22
2521 12 003	Zentralheizungskessel für die Warmwasser- und Niederdruckdampf-erzeugung - mit Gasbeheizung	St 1000 EUR	868 424 452 418	972 885 496 561	965 565 501 686	9
2521 12 005	- mit Ölbeheizung	St 1000 EUR	137 922 180 534	102 425 172 304	82 104 146 296	11
2521 12 007	- mit anderer Beheizung	St 1000 EUR	85 267 199 399	82 899 201 720	77 249 183 865	12
2521 13 000	Teile für Zentralheizungskessel	1000 EUR	202 260	205 216	204 013	13
2529 11 100	Sonstige Metallbehälter mit einem Fassungsvermögen von mehr als 300 l Tanks, Sammelbehälter, Fässer, Bottiche und ähnliche Behälter (ohne solche für verdichtete oder verflüssigte Gase), aus Eisen, Stahl oder Aluminium, mit einem Fassungsvermögen von mehr als 300 l (ohne mechanische und wärmetechnische Einrichtungen) - für gasförmige Stoffe, aus Eisen oder Stahl (ohne solche für verdichtete oder verflüssigte Gase)	t 1000 EUR	21 220 104 466	20 275 108 494	20 274 107 391	34
2529 11 203	- für flüssige Stoffe, mit Innenauskleidung oder Wärmeschutzverkleidung, aus Eisen oder Stahl - - Heizungsboiler	t 1000 EUR	9 734 51 309	9 806 49 055	11 194 59 649	10

3 Produktion nach Güterarten - Deutschland

Melde-Nr.	Bezeichnung	Einheit	2010	2011	2012	2012 Anzahl der Unternehmen
1	2	3	4	5	6	7
2529 11 207	- - Behälter für chemische Stoffe	t 1000 EUR	4 799 43 648	5 881 45 417	6 549 61 873	23
2529 11 208	- - Andere Behälter für flüssige Stoffe, mit Innenauskleidung oder Wärmeschutzverkleidung, aus Eisen oder Stahl	t 1000 EUR	29 416 70 193	35 225 76 625	32 005 67 148	18
2529 11 303	- - Druckwasserkessel	t 1000 EUR	6 763 35 143	7 563 42 036	8 443 49 370	15
2529 11 309	- - Andere Behälter für flüssige Stoffe	t 1000 EUR	94 112 463 371	99 196 488 224	95 527 472 583	98
2529 11 503	- - Müllgroßbehälter	t 1000 EUR	31 778 61 377	36 450 71 892	35 515 72 289	10
2529 11 509	- - Andere Behälter für feste Stoffe	t 1000 EUR	94 570 233 991	109 704 269 476	116 988 290 725	74
2529 11 700	- für Stoffe aller Art, aus Aluminium	t 1000 EUR	6 868 63 928	6 782 65 603	7 768 76 803	10
2529 12 000	Behälter für verdichtete oder verflüssigte Gase, aus Eisen oder Stahl sowie aus Aluminium	t 1000 EUR	49 360 213 176	94 720 230 209	82 864 271 554	31
	Dampfkessel (Dampferzeuger) (ohne Zentralheizungskessel); Kernreaktoren, Teile dafür					
	Dampfkessel (Dampferzeuger), Teile dafür					
	Dampfkessel (Dampferzeuger) für die Heißwasser- und Niederdruckdampferzeugung; Kessel zum Erzeugen von überhitztem Wasser					
2530 11 100	- Wasserrohrkessel	St 1000 EUR	. 61 301	. 76 469	382 100 682	9
2530 11 500	- Flammrohrkessel, Rauchrohrkessel u.a. Dampfkessel (einschl. kombinierter Kessel (Hybridkessel))	St 1000 EUR	1 589 116 334	3 112 151 053	3 040 131 085	8
2530 11 700	- Kessel zum Erzeugen von überhitztem Wasser	St 1000 EUR	. .	84 .	131 .	3
	Hilfsapparate für Zentralheizungskessel, Dampfkessel und Kessel zum Erzeugen von überhitztem Wasser; Kondensatoren für Dampfkraftmaschinen					
2530 12 300	- Hilfsapparate für Zentralheizungskessel, Dampfkessel und Kessel zum Erzeugen von überhitztem Wasser	t 1000 EUR	22 031 165 536	21 863 182 395	26 777 199 958	15
2530 12 500	- Kondensatoren für Dampfkraftmaschinen	t 1000 EUR	1
	Teile für Dampfkessel, Kessel zum Erzeugen von überhitztem Wasser, Hilfsapparate für Kessel und Kondensatoren für Dampfkraftmaschinen					
2530 13 300	- Teile für Dampfkessel, Kessel zum Erzeugen von überhitztem Wasser	1000 EUR	86 162	111 423	63 870	13
2530 13 500	- Teile für Hilfsapparate für Kessel und Kondensatoren für Dampfkraftmaschinen	1000 EUR	.	.	.	4
2530 21 000	Kernreaktoren, Teile dafür Kernreaktoren, außer Isotopentrennern	t 1000 EUR	- -	- -	- -	-
2530 22 000	Teile für Kernreaktoren, außer Isotopentrennern	1000 EUR	.	.	.	5
	Waffen und Munition, Teile dafür					
	Revolver, Pistolen, nicht-militärische Schusswaffen und ähnliche Geräte					
2540 12 300	- Revolver und Pistolen (ohne Schreckschuss-, Leucht-, Starterpistolen und -revolver u.ä Geräte)	St 1000 EUR	297 871 56 963	173 670 37 927	229 837 37 969	5

3 Produktion nach Güterarten - Deutschland

Melde-Nr.	Bezeichnung	Einheit	2010	2011	2012	2012 Anzahl der Unternehmen
1	2	3	4	5	6	7
2540 12 501	- Jagd- und Sportgewehre (auch Vorderlader) - - Sportgewehre (Kleinkaliber)	St 1000 EUR	35 035 10 099	15 800 5 769	. 11 823	4
2540 12 503	- - Büchsen	St 1000 EUR	52 128 56 456	59 408 65 254	62 366 67 956	6
2540 12 505	- - Flinten (einschl. kombinierter Jagdwaffen)	St 1000 EUR	6 904 16 706	6 780 17 116	6 695 16 976	4
2540 12 509	- - Andere Jagd- und Sportwaffen	St 1000 EUR	4
2540 12 700	- Andere Feuerwaffen (z.B. Schreckschuss-, Reizstoffwaffen, Leucht- und Starterpistolen, Bolzenviehtötungsapparate)	St 1000 EUR	3
2540 12 900	- Andere Waffen (z.B. Feder- Luft- und Gasdruckwaffen, Schlagstöcke usw.; ohne Säbel, Bajonette u.a. blanke Waffen)	St 1000 EUR	49 869 20 439	. 22 204	. 25 640	5
2540 13 001	Patronen u.a. Munition und Geschosse Teile dafür, für zivile Zwecke	1000 St 1000 EUR	. 76 285	. 87 630	. 88 440	5
2540 14 001	Teile und Zubehör für Revolver, Pistolen u.a. Waffen, für zivile Zwecke	1000 EUR	49 784	44 476	63 429	18
	Schmiede-, Blechformteile, gewalzte Ringe und pulvermetallurgische Erzeugnisse					
	Freiformschmiedestücke, Kaltfließpressteile, Gesenkschmiedeteile, Blechformteile, aus Stahl und NE-Metall					
	Freiformschmiedestücke, Kaltfließpressteile, aus Stahl und NE-Metall					
2550 11 341	- Freiformschmiedestücke, aus Stahl und NE-Metall - - Freiformschmiedestücke aus Stahl - - - Wellen aus Stahl	t 1000 EUR	63 797 603 918	72 351 511 420	61 494 221 313	13
2550 11 343	- - - Andere Freiformschmiedestücke aus Stahl - - - Geschmiedete und gewalzte Ringe bis 125 kg Rohgewicht	t 1000 EUR	56 915 135 051	67 516 170 778	65 248 164 883	15
2550 11 345	- - - Andere Freiformschmiedestücke bis 125 kg Rohgewicht	t 1000 EUR	2 507 17 836	3 256 24 824	3 380 27 043	16
2550 11 347	- - - Geschmiedete und gewalzte Ringe über 125 kg Rohgewicht	t 1000 EUR	132 599 270 883	141 020 313 071	140 311 325 396	20
2550 11 349	- - - Andere Freiformschmiedestücke über 125 kg Rohgewicht	t 1000 EUR	91 799 448 552	114 664 537 785	125 229 384 879	23
2550 11 370	-- Freiformschmiedestücke aus NE-Metall - Kaltfließpressteile aus Stahl und NE-Metall - - aus Stahl	t 1000 EUR	. .	1 029 22 414	. .	5
2550 11 510	- - - für Straßenfahrzeuge	t 1000 EUR	84 685 307 058	105 142 389 750	103 019 386 689	28
2550 11 520	- - - Wellen	t 1000 EUR	1 306 6 766	2 250 16 437	2 489 15 012	6
2550 11 530	- - - für Motoren und Antriebs- elemente	t 1000 EUR	14 496 53 880	17 136 65 128	15 766 61 440	9
2550 11 540	- - - für sonstige Maschinen- bauerzeugnisse	t 1000 EUR	7 582 27 018	9 992 35 468	12 769 40 445	16
2550 11 560	- - - für elektrotechnische Erzeugnisse	t 1000 EUR	1 255 9 479	1 433 11 286	1 345 10 402	6
2550 11 570	- - - für sonstige Verwendungs- zwecke	t 1000 EUR	57 909 125 825	68 261 139 890	53 553 125 479	21
2550 11 580	- - aus NE-Metall	t 1000 EUR	10 948 115 654	11 331 148 809	12 071 146 204	19
	Gesenkschmiedeteile aus Stahl und NE-Metall - aus Stahl					
2550 12 100	- - für Straßenfahrzeuge	t 1000 EUR	854 872 1 539 079	1 007 307 1 944 199	955 142 1 826 223	47

3 Produktion nach Güterarten - Deutschland

Melde-Nr.	Bezeichnung	Einheit	2010	2011	2012	2012 Anzahl der Unternehmen
1	2	3	4	5	6	7
2550 12 200	- - Wellen und Teile für Wälzlager	t 1000 EUR	.	.	.	3
2550 12 300	- - für Motoren und Antriebs- elemente	t 1000 EUR	234 622 562 422	264 187 669 738	244 477 619 825	11
2550 12 400	- - für Maschinen, Apparate und Geräte für die Land- und Forstwirtschaft oder den Gartenbau	t 1000 EUR	18 296 39 578	24 917 51 519	26 942 49 952	17
2550 12 500	- - für Hebezeuge und Förder- mittel	t 1000 EUR	14 040 62 808	15 647 76 573	15 599 79 224	14
2550 12 600	- - für Bau und Baustoffmaschinen	t 1000 EUR	26 834 78 513	32 247 100 025	29 835 102 560	14
2550 12 700	- - für sonstige Maschinenbau- erzeugnisse	t 1000 EUR	55 971 185 335	74 910 248 149	57 426 190 410	30
2550 12 800	- - für sonstige Verwendungszwecke	t 1000 EUR	93 270 289 886	119 377 392 022	117 233 382 400	41
2550 12 900	- aus NE-Metall	t 1000 EUR	40 314 444 379	45 172 512 297	47 086 527 586	18
2550 13 100	Blechformteile, aus Stahl und NE-Metall - aus Stahl - - für Straßenfahrzeuge	t 1000 EUR	2 306 711 5 206 430	2 715 930 6 167 334	2 550 786 5 930 665	253
2550 13 200	- - für Motoren und Antriebselemente	t 1000 EUR	50 365 251 502	58 873 287 117	63 934 301 243	41
2550 13 300	- - für sonstige Maschinenbau- erzeugnisse	t 1000 EUR	186 728 530 812	258 096 705 422	278 877 746 482	184
2550 13 400	- - für elektrotechnische Erzeugnisse	t 1000 EUR	198 475 948 945	200 180 978 751	188 900 930 338	145
2550 13 500	- - für sonstige Verwendungszwecke	t 1000 EUR	994 047 3 284 694	1 163 108 3 845 488	1 184 025 3 824 719	491
2550 13 700	- aus NE-Metall	t 1000 EUR	86 544 725 584	108 920 900 124	103 661 813 025	158
2550 20 201	Pulvermetallurgische Erzeugnisse aus Stahlpulver oder NE-Metallpulver - aus Stahlpulver - - für Straßenfahrzeuge	t 1000 EUR	17 789 192 647	25 648 256 664	23 629 245 895	10
2550 20 203	- - für Maschinenbauerzeugnisse	t 1000 EUR	8 528 68 921	2 345 35 797	2 001 33 173	5
2550 20 205	- - für elektrotechnische Erzeugnisse	t 1000 EUR	.	.	.	2
2550 20 209	- - für sonstige Verwendungszwecke	t 1000 EUR	25 710 174 869	29 360 204 675	29 854 209 375	11
2550 20 800	- aus NE-Metallpulver	t 1000 EUR	3 674 191 315	4 417 260 670	3 732 239 791	12
2561 11 300	Oberflächenveredlung, Wärmebehandlung und Mechanik, a.n.g. Oberflächenveredlung und Wärmebehandlung Überzüge von Metallen Metallische Überzüge - durch Aufschmelzen	1000 EUR	531 444	589 301	548 869	111
2561 11 500	- durch Warmspritzen	1000 EUR	190 066	200 725	191 501	27
2561 11 700	- Zinküberzug durch Elektrolyse und chemische Verfahren	1000 EUR	556 312	629 578	618 326	131
2561 11 900	- Andere metallische Überzüge (z.B. Nickel-, Kupfer-, Chromüberzüge, vergolden, versilbern, platinie- ren) durch Elektrolyse und chemische Verfahren	1000 EUR	896 272	1 044 729	990 155	191
2561 12 300	Nichtmetallische Überzüge - Kunststoffüberzüge	1000 EUR	266 207	294 243	261 643	75
2561 12 500	- Andere Überzüge (z.B. wirbelsintern, phosphatieren, gummieren usw.)	1000 EUR	125 623	168 626	152 059	58

3 Produktion nach Güterarten - Deutschland

Melde-Nr.	Bezeichnung	Einheit	2010	2011	2012	2012 Anzahl der Unternehmen
1	2	3	4	5	6	7
2561 21 000	Andere Veredlung von Metallen Wärmebehandlung von Metallen (ohne metallische Überzüge), (z.B. härten, vergüten)	1000 EUR	669 786	792 818	809 275	121
2561 22 300	Andere Veredlung von Metall- oberflächen - Lackierung, Glasur	1000 EUR	644 602	719 963	714 252	189
2561 22 500	- Anodische Oxidation (Eloxieren)	1000 EUR	412 379	420 106	421 705	90
2561 22 700	- Hochvakuumverdampfung (CVD/PVD)	1000 EUR	328 332	384 349	375 960	33
2561 22 900	- Andere Veredlung von Metallober- flächen, a.n.g. (z.B. entgraten, sandstrahlen)	1000 EUR	1 047 922	1 291 084	1 293 776	227
	Mechanikleistungen, a.n.g.					
	Drehteile aus Metall					
	- Drehteile aus Metall für Armaturen sonstige Maschinenbauerzeugnisse, Straßen-, Luft- und Raumfahrzeuge					
2562 10 310	- - für Armaturen (einschl. Sanitär- armaturen	t 1000 EUR	53 442 408 930	55 356 457 769	49 192 439 989	70
2562 10 330	- - für sonstige Maschinenbauerzeugnisse	t 1000 EUR	109 201 858 836	139 377 1 082 515	143 194 1 174 900	347
2562 10 350	- - für Straßenfahrzeuge	t 1000 EUR	225 562 1 775 702	267 294 2 105 679	267 944 2 095 144	170
2562 10 370	- - für Luft- und Raumfahrzeuge	t 1000 EUR	5 175 44 545	6 012 53 149	1 120 57 336	27
	- Drehteile aus Metall für elektrotechnische, feinmechanische und optische Erzeugnisse					
2562 10 530	- - für elektrotechnische Erzeugnisse	t 1000 EUR	20 460 266 583	22 679 297 697	20 123 279 669	73
2562 10 550	- - feinmechanische und optische Erzeugnisse	t 1000 EUR	7 390 190 441	8 039 218 811	8 493 226 211	67
2562 10 700	- Drehteile aus Metall für sonstige Erzeugnisse	t 1000 EUR	149 782 1 546 960	176 453 1 848 940	176 074 1 894 463	427
2562 20 001	Andere Mechanikleistungen, a.n.g. - Schlosser und Schweißerarbeiten an metallischen Werkstücken	1000 EUR	1 764 159	2 149 365	2 322 292	658
2562 20 003	- Schleifarbeiten an metallischen Werkstücken	1000 EUR	626 429	682 774	611 716	148
2562 20 008	- Sonstige Mechanikleistungen, a.n.g.	1000 EUR	1 230 133	1 505 045	1 584 938	403
	Schneidwaren; Werkzeuge; Schlösser und Beschläge, aus unedlen Metallen					
	Schneidwaren und Bestecke, aus unedlen Metallen					
	Messer (ohne solche für Maschinen); Griffe und Klingen für Messer; Scheren und Scherenblätter					
	- Tischmesser (ohne Fisch- und Buttermesser) mit feststehender Klinge					
2571 11 150	- - mit Griffen aus nicht rostendem Stahl	1000 St 1000 EUR	. 1 802	. 1 418	. .	3
2571 11 300	- - Andere Tischmesser	1000 St 1000 EUR	1
	- Andere Messer mit feststehender Klinge					
2571 11 453	- - geschmiedet, aus Edelstahl	1000 St 1000 EUR	5 379 95 011	6 033 93 911	5 135 87 732	5
2571 11 458	- - Andere Messer	1000 St 1000 EUR	12 472 44 261	12 610 46 001	13 946 45 691	11
2571 11 600	- Messer mit nicht feststehender Klinge (einschl. Klappmessern für den Gartenbau)	1000 St 1000 EUR	- -	-
2571 11 750	- Griffe, aus unedlen Metallen und Klingen für Messer (einschl. technischer Klingen)	1000 St 1000 EUR	104 611 41 883	4

3 Produktion nach Güterarten - Deutschland

Melde-Nr.	Bezeichnung	Einheit	2010	2011	2012	2012 Anzahl der Unternehmen
1	2	3	4	5	6	7
2571 11 903	- Scheren und Scherenblätter - - geschmiedet, aus Stahl	1000 St 1000 EUR	1 821 20 221	1 855 18 182	2 034 18 368	8
2571 11 905	- - geschmiedet, aus Edelstahl	1000 St 1000 EUR	3 899 20 500	2 853 19 188	2 711 18 710	3
2571 11 909	- - Andere Scheren und Scherenblätter	1000 St 1000 EUR	.	962	1 073	3
2571 12 300	Rasierapparate, Rasiermesser, Rasierklingen u.a. Teile für Rasierapparate und -messer - Rasiermesser und Rasierapparate (ohne elektrische), Teile davon (ohne Rasierklingen)	1000 EUR	.	.	.	2
2571 12 800	- Rasierklingen (einschl. Rasierklingenrohlinge im Band)	1000 St 1000 EUR	3 133 888 388 146	3 159 084 396 452	2 861 477 442 512	4
2571 13 300	Andere Schneidwaren; Instrumente und Zusammenstellungen für die Hand- und Fußpflege - Papier-, Radiermesser, Brief- öffner, Bleistiftspitzer und Klingen dafür	1000 EUR	14 196	14 319	14 395	4
2571 13 500	- Instrumente und Zusammen- stellungen, für die Hand- oder Fußpflege (einschl. Nagelfeilen)	1000 EUR	10 992	12 844	13 958	8
2571 13 700	- Andere Schneidwaren (z.B. Haarschneide- und -scherapparate; Spalt-, Hack-, Wiegemeser für Metzger oder Küchengebrauch)	1000 St 1000 EUR	.	.	.	1
2571 14 300	Löffel, Gabeln, Schöpfkellen, Schaumlöffel, Tortenheber, Fisch- messer, Buttermesser, Zucker- zangen u.ä. Erzeugnisse - aus nicht rostenden Stahl oder anderem unedlen Metall	1000 St 1000 EUR	11 469 17 733	11 846 20 610	11 526 22 928	10
2571 14 800	- aus verschiedenen Basismetallen, versilbert, vergoldet oder platiniiert	1000 St 1000 EUR	53 1 198	.	.	1
2571 15 000	Säbel, Degen, Bajonette, Lanzen u.a. blanke Waffen, Teile und Scheiden dafür	kg 1000 EUR	.	.	.	2
2572 11 300	Schlösser und Beschläge, aus unedlen Metallen Vorhängeschlösser und Schlösser; Verschlüsse und Verschlussbügel, Schlüssel, Teile dafür; Beschläge aus unedlen Metallen Vorhängeschlösser, Schlösser für Kraftfahrzeuge und Möbel, aus unedlen Metallen	St 1000 EUR	1 575 473 12 439	1 566 475 13 195	1 543 612 10 451	9
2572 11 500	- Schlösser für Kraftfahrzeuge	St 1000 EUR	101 458 890 483 319	132 485 043 611 611	131 411 230 608 480	16
2572 11 703	- Möbelschlösser - - Zylindermöbelschlösser	St 1000 EUR	15 349 225 24 612	11 617 273 25 391	11 759 052 25 075	12
2572 11 709	- - Andere Möbelschlösser	St 1000 EUR	9 575 866 13 156	20 427 900 18 463	18 847 924 18 173	9
2572 12 300	Andere Schlösser und Sicherheits- riegel, aus unedlen Metallen - Zylinderschlösser für Gebäudetüren	St 1000 EUR	9 266 639 83 131	10 158 010 93 373	10 264 543 95 600	15
2572 12 500	- Andere Schlösser für Gebäudetüren	St 1000 EUR	19 666 780 133 968	22 057 998 143 957	19 043 249 144 605	18
2572 12 703	- Schlösser für Panzerschränke, andere Schlösser und Sicherheits- riegel - - Schlösser für Panzerschränke	St 1000 EUR	2 081 598 21 754	2 054 748 21 747	2 071 501 22 328	5
2572 12 705	- - Rohrrahmenschlösser	St 1000 EUR	332 603 5 875	.	.	3
2572 12 708	- - Andere Schlösser u. Sicherheits- riegel, a.n.g., z.B. Fahrradschlösser, Schlösser für Täschnerwaren	St 1000 EUR	40 442 270 118 338	31 036 152 101 881	26 213 286 99 434	17

3 Produktion nach Güterarten - Deutschland

Melde-Nr.	Bezeichnung	Einheit	2010	2011	2012	2012 Anzahl der Unternehmen
1	2	3	4	5	6	7
2572 13 300	Verschlüsse und Verschlussbügel mit Schloss, aus unedlen Metallen; Schlüssel, gesondert gestellt sowie teile für Schlösser und Sicherheitsriegel, aus unedlen Metallen - Verschlüsse und Verschlussbügel mit Schloss	kg 1000 EUR	3 382 423 46 789	3 364 830 49 363	2 762 991 44 204	7
2572 13 500	- Schlüssel, gesondert gestellt (auch Rohlinge)	kg 1000 EUR	270 821 36 116	273 586 38 615	252 978 38 631	18
2572 13 705	- Teile für Schlösser und Sicherheitsriegel	kg 1000 EUR	9 232 643 195 602	9 482 282 206 165	9 443 550 207 815	12
2572 13 709	- - Schließzylinder für Türen	St 1000 EUR	89 830	98 777	102 839	21
2572 14 101	Beschläge u.ä. Erzeugnisse für Kraftfahrzeuge, Türen, Fenster, Möbel, Koffer u.a. derartige Waren, aus unedlen Metallen; automatische Türschließer, aus unedlen Metalle - Scharniere - - Scharniere, Bänder und Fitschen, für Möbel	kg 1000 EUR	9 616 540 112 977	9 628 182 118 434	10 642 674 127 329	7
2572 14 103	- - Scharniere, Bänder, Fitschen und Gehänge, für Bauten	kg 1000 EUR	3 866 541 25 677	3 819 026 24 099	3 575 189 21 855	8
2572 14 105	- - Scharniere für Kraftfahrzeuge	kg 1000 EUR	25 669 749 176 878	28 175 866 192 724	29 547 053 199 966	3
2572 14 109	- - Andere Scharniere	kg 1000 EUR	2 355 007 21 104	2 239 033 17 771	2 387 649 18 625	11
2572 14 200	- Laufrädchen oder -rollen	kg 1000 EUR	44 211 261 240 746	50 411 086 274 228	50 424 169 279 594	10
2572 14 300	- Andere Beschläge u.ä. Waren für Kraftfahrzeuge	kg 1000 EUR	209 053 057 1 395 597	204 203 139 1 543 795	200 397 936 1 478 436	38
2572 14 433	- Baubeschläge - - für Fenster und Türen, aus Eisen oder Stahl - - - Fensterbeschläge	kg 1000 EUR	102 355 585 665 447	98 938 737 707 891	106 472 112 664 030	22
2572 14 435	- - - Türbeschläge	kg 1000 EUR	22 362 376 231 259	25 965 194 244 795	27 964 192 247 160	24
2572 14 453	- - für Fenster und Türen, aus anderen unedlen Metallen - - - Fensterbeschläge	kg 1000 EUR	7 967 416 92 106	8 246 577 99 643	7 268 170 89 748	13
2572 14 455	- - - Türbeschläge	kg 1000 EUR	9 565 833 203 365	9 887 907 214 689	10 553 709 225 006	19
2572 14 499	- - Andere Baubeschläge	kg 1000 EUR	31 635 223 222 476	31 511 860 224 895	30 317 864 217 172	27
2572 14 503	- Beschläge für Möbel aus unedlen Metallen - - Möbelinnenbeschläge	t 1000 EUR	386 370 840 866	403 006 860 333	412 323 851 156	34
2572 14 505	- - Möbelaußenbeschläge	t 1000 EUR	6 386 54 897	6 355 53 885	6 550 55 286	9
2572 14 601	- - Andere Beschläge u.ä. Waren (z.B. für Täschnerwaren, Herde, Öfen, Fahrzeuge, Fenster-, Türvorhänge usw.) - - für Fenster- und Türvorhänge	kg 1000 EUR	6 165 478 45 374	5 175 391 46 191	4 609 739 43 698	9
2572 14 603	- - für Täschnerwaren	kg 1000 EUR	557 516 4 663	572 211 4 523	511 253 4 387	3
2572 14 609	- - für andere Zwecke	kg 1000 EUR	24 076 294 156 910	25 592 536 180 675	24 517 473 177 191	24
2572 14 700	- Automatische Türschließer	kg 1000 EUR	347 414	372 458	389 632	8
2572 14 800	- Kleiderhaken, Huthalter, Konsolen, Stützen u.ä. Waren	t 1000 EUR	56 901	58 775	.	9
2573 10 100	Werkzeuge Handwerkzeuge für die Landwirtschaft, den Gartenbau oder die Forstwirtschaft - Spaten und Schaufeln	St 1000 EUR	8 694	.	.	4

3 Produktion nach Güterarten - Deutschland

Melde-Nr.	Bezeichnung	Einheit	2010	2011	2012	2012 Anzahl der Unternehmen
1	2	3	4	5	6	7
2573 10 200	- Gabeln	St 1000 EUR	.	.	.	1
2573 10 300	- Spitzhacken, Hacken aller Art, Rechen und Schaber	St 1000 EUR	922 337 6 551	1 048 456 8 082	812 960 6 477	5
2573 10 400	- Äxte, Beile, Häpen u.ä. Werkzeuge zum Hauen oder Spalten	St 1000 EUR	1 319 079 8 167	1 444 623 9 127	1 132 061 7 617	3
2573 10 500	- Garten-, Rosenscheren u.ä. mit einer Hand zu betätigende Scheren (einschl. Geflügelscheren)	St 1000 EUR	.	.	.	2
2573 10 600	- Heckenscheren, Baumscheren u.ä. mit zwei Händen zu betätigende Scheren	St 1000 EUR	.	.	.	2
2573 10 700	- Andere Handwerkzeuge (ohne Klapp- messer) für Landwirt- schaft, Gartenbau oder Forst- wirtschaft	St 1000 EUR	.	44 427	21 747	5
2573 20 100	Handsägen; Sägeblätter aller Art (einschl. Frässsägeblätter und nicht gezahnter Sägeblätter) - Handsägen	kg 1000 EUR	2 869 396 22 165	2 987 869 23 069	2 954 523 22 476	7
2573 20 200	- Bandsägeblätter - Kreissägeblätter (einschl. Fräs- sägeblättern) mit arbeitendem Teil aus Stahl	kg 1000 EUR	8 652 849 185 540	10 574 052 224 791	9 376 665 195 632	7
2573 20 301	- - für die Metallbearbeitung	kg 1000 EUR	3 269 344 24 355	3 735 488 28 979	3 709 532 29 538	10
2573 20 309	- - für die Bearbeitung anderer Stoffe - Kreissägeblätter (einschl. Fräs- sägeblättern) mit arbeitendem Teil aus anderen Stoffen, einschl. Teile dafür	kg 1000 EUR	2 272 241 17 437	2 098 374 18 450	2 158 495 16 486	4
2573 20 501	- - Segmentsägeblätter, mit arbeiten- dem Teil aus gesinterten Hartmetallen	kg 1000 EUR	.	.	.	1
2573 20 502	- - Segmentsägeblätter, mit arbeiten- dem Teil aus Diamant oder agglomerierten Diamanten	kg 1000 EUR	889 280 12 382	972 762 13 678	836 187 12 480	6
2573 20 508	- - Andere Kreissägeblätter, mit arbeitendem Teil aus gesinterten Hartmetallen	kg 1000 EUR	1 048 292 40 740	1 062 104 44 204	918 697 38 226	6
2573 20 509	- - Andere Kreissägeblätter, mit arbeitendem Teil aus Diamant oder agglomerierten Diamanten	kg 1000 EUR	170 648 9 985	175 241 10 275	178 456 10 353	6
2573 20 930	- Langsägeblätter, andere Sägeblätter - - Langsägeblätter für die Metall- bearbeitung - - Andere Sägeblätter mit arbeiten- dem Teil aus Stahl, für die Metallbearbeitung sowie mit arbeitendem Teil aus anderen Stoffen für die Bearbeitung aller Stoffe	kg 1000 EUR	229 269 7 850	302 560 9 398	216 811 7 359	6
2573 20 952	- - - mit arbeitendem Teil aus Stahl und gesinterten Hart- metallen, für die Metall- bearbeitung	kg 1000 EUR	176 659 6 335	.	.	2
2573 20 955	- - - mit arbeitendem Teil aus gesinterten Hartmetallen, für die Bearbeitung anderer Stoffe	kg 1000 EUR	647 841 14 091	720 655 15 714	799 085 15 727	4
2573 20 957	- - - mit arbeitendem Teil aus Diamant oder agglomerierten Diamanten	kg 1000 EUR	23 305 3 730	28 396 4 327	27 487 4 112	3
2573 20 990	- - Andere Sägeblätter mit arbeiten- dem Teil aus Stahl für die Bearbeitung anderer Stoffe, z.B. Sägeketten	kg 1000 EUR	783 920 20 313	595 295 18 267	530 273 .	4

3 Produktion nach Güterarten - Deutschland

Melde-Nr.	Bezeichnung	Einheit	2010	2011	2012	2012 Anzahl der Unternehmen
1	2	3	4	5	6	7
	Andere Handwerkzeuge					
	- Feilen, Raspeln, Pinzetten, Kneifzangen, andere Zangen u.ä.					
	Handwerkzeuge					
2573 30 130	- - Feilen, Raspeln u.ä. Werkzeuge	kg 1000 EUR	.	.	11 510	6
2573 30 150	- - Pinzetten	kg 1000 EUR	-	-	-	-
2573 30 170	- - Kneifzangen und andere Zangen (auch zum Schneiden) u.ä. Werkzeuge (ohne Lochzangen)	kg 1000 EUR	13 328 224 213 932	14 153 809 238 863	10 768 714 227 579	23
	- Scheren zum Schneiden von Metallen u.ä., Rohr-, Bolzenschneider, Locheisen, Lochzangen u.ä. Werkzeuge					
2573 30 230	- - Scheren zum Schneiden von Metallen u.ä. Werkzeuge	kg 1000 EUR	13 075	14 303	744 592 16 099	5
2573 30 250	- - Rohr-, Bolzenschneider, Locheisen, Lochzangen u.ä. Werkzeuge	kg 1000 EUR	285 783 7 400	434 852 12 577	473 416 15 651	8
	- Von Hand zu betätigende Schrauben- u. Spanschlüssel, Steckschlüsselsätze					
2573 30 330	- - Schrauben- und Spanschlüssel, mit nicht verstellbarer Spannweite	kg 1000 EUR	5 583 962 69 686	5 800 016 83 034	5 733 050 84 599	14
2573 30 350	- - Schrauben- und Spanschlüssel, mit verstellbarer Spannweite	kg 1000 EUR	313 234 3 594	309 553 3 427	277 876 3 351	3
2573 30 370	- - Steckschlüsselsätze, auswechselbar (auch mit Halter, Verbindungs- und Antriebsteilen)	kg 1000 EUR	6 956 198 99 976	8 129 171 117 540	7 730 500 118 437	14
	- Bohrwerkzeuge, Gewindeschneid- und Gewindebohrwerkzeuge; Hämmer und Fäustel; Hobel, Stechbeitel u.ä. Schneidwerkzeuge, für die Holzbearbeitung					
2573 30 530	- - Bohrwerkzeuge, Gewindeschneid- und Gewindebohrwerkzeuge	kg 1000 EUR	82 330 1 496	107 438 1 885	88 734 1 631	5
2573 30 550	- - Hämmer und Fäustel	kg 1000 EUR	1 560 440 12 387	1 727 053 13 750	1 664 128 13 569	4
2573 30 570	- - Hobel, Stech-, Hohlbeitel u.ä. Schneidwerkzeuge, für die Holzbearbeitung	kg 1000 EUR	99 062 3 538	92 711 3 576	96 872 4 016	4
	- Schraubenzieher, Haushaltswerkzeuge					
2573 30 630	- - Schraubenzieher (Schraubendreher)	kg 1000 EUR	6 146 319 71 668	6 455 445 75 670	5 979 220 71 027	12
2573 30 650	- - Haushaltswerkzeuge (z.B. nicht elektrische Dosenöffner, Schuhanzieher, Entkerner)	kg 1000 EUR	2 663 863 37 017	2 269 915 36 630	2 186 181 36 204	7
	- Werkzeuge für Maurer, Former Gießer u.ä.; Werkzeuge zum Niet- und Befestigen von Bolzen, Dübeln; Glasschneider, Aufreiber, Nietzieher u.ä. Handwerkzeuge, a.n.g.					
2573 30 730	- - Werkzeuge für Maurer, Former und Gießer, Zementarbeiter, Gipser und Maler	kg 1000 EUR	3 203 254 19 176	3 217 186 23 489	2 108 697 22 322	12
2573 30 770	- - Niet-, Bolzenschieß u.ä. Geräte, Glasschneider, Aufreiber, Nietzieher usw., Heftklammer-, Federdruckgeräte und andere Handwerkzeuge	kg 1000 EUR	7 202 774 106 736	4 478 203 83 482	4 318 978 111 600	19
	- Lötlampen u. dgl.; Schraubstöcke, Schraubzwingen u. dgl.; Ambosse; tragbare Feldschmieden; Schleifapparate zum Hand- oder Fußbetrieb					
2573 30 830	- - Lötlampen u.dgl.	kg 1000 EUR	-	-	-	-
2573 30 850	- - Schraubstöcke, Schraubzwingen u. dgl., Feilkloben u.ä. Spannerwerkzeuge	kg 1000 EUR	3 655 441 29 928	3 770 140 33 009	3 575 731 31 725	7
2573 30 870	- - Ambosse; tragbare Feldschmieden; Schleifapparate zum Hand- oder Fußbetrieb	kg 1000 EUR	.	.	.	2

3 Produktion nach Güterarten - Deutschland

Melde-Nr.	Bezeichnung	Einheit	2010	2011	2012	2012 Anzahl der Unternehmen
1	2	3	4	5	6	7
	Auswechselbare Werkzeuge zur Verwendung in mechanischen oder nicht mechanischen Handwerkzeugen, auch kraftbetrieben, oder in Werkzeugmaschinen					
	- Werkzeuge zum Herstellen von Innen- und Außengewinden					
	- - Werkzeuge zum Herstellen von Innengewinden, für die Metallbearbeitung					
2573 40 141	- - - Werkzeuge zum Herstellen von Innengewinden, mit aus arbeitendem Teil gesinterten Hartmetallen, für die Metallbearbeitung	kg 1000 EUR	6 739 2 194	10 783 3 621	9 839 3 686	5
2573 40 149	- - - Werkzeuge zum Herstellen von Innengewinden, mit arbeitendem Teil aus anderen Stoffen für die Metallbearbeitung	kg 1000 EUR	4 435 018 220 864	4 659 629 268 939	4 864 900 286 219	14
	- - Werkzeuge zum Herstellen von Außengewinden, für die Metallbearbeitung					
2573 40 161	- - - Gewindewalzwerkzeuge für Außengewinde, (z.B. Gewindevalzrollen, -backen, -walzköpfe), für die Metallbearbeitung	kg 1000 EUR	319 834 25 587	430 972 34 825	562 367 39 121	7
2573 40 169	- - - Gewindeschneidwerkzeuge für Außengewinde für die Metallbearbeitung	kg 1000 EUR	141 348 22 815	161 323 26 599	168 309 26 478	6
2573 40 190	- - Andere Werkzeuge zum Herstellen von Innen- und Außengewinden	kg 1000 EUR	1 185	1 590	1 362	4
	- Bohrwerkzeuge mit arbeitendem Teil aus Diamant oder gesinterten Hartmetallen, Mauerbohrer					
2573 40 230	- - Bohrwerkzeuge mit arbeitendem Teil aus Diamant oder agglomeriertem Diamant	kg 1000 EUR	32 919 22 250	49 561 36 483	72 669 38 621	8
2573 40 250	- - Mauerbohrer mit arbeitendem Teil aus anderen Stoffen	kg 1000 EUR	11 189 227 102 799	11 030 166 107 978	10 063 299 114 033	8
2573 40 270	- - Bohrwerkzeuge mit arbeitendem Teil aus gesinterten Hartmetallen, für die Metallbearbeitung	kg 1000 EUR	3 456 722 294 775	4 281 726 388 382	4 925 100 419 588	32
	- Bohrwerkzeuge für die Metallbearbeitung (ohne solche mit arbeitendem Teil aus gesinterten Hartmetallen), andere Bohrwerkzeuge					
2573 40 310	- - Bohrwerkzeuge für die Metallbearbeitung mit arbeitendem Teil aus Schnellarbeitsstahl	kg 1000 EUR	5 972 520 128 418	6 725 156 144 711	6 866 584 149 946	16
2573 40 330	- - Bohrwerkzeuge für die Metallbearbeitung mit arbeitendem Teil aus anderen Stoffen	kg 1000 EUR	623 070 73 398	537 744 90 490	644 817 93 578	13
2573 40 350	- - Andere Bohrwerkzeuge	kg 1000 EUR	1 494 095 51 841	1 543 190 41 581	1 283 527 35 485	10
2573 40 370	- Reibahlen, Ausbohr- und Räumwerkzeuge mit arbeitendem Teil aus Diamant oder agglomeriertem Diamant	kg 1000 EUR	35 746 15 119	57 179 18 299	62 280 24 697	5
	- Reibahlen und Ausbohrwerkzeuge, für die Metallbearbeitung					
2573 40 441	- - Reibahlen und Ausbohrwerkzeuge, mit arbeitendem Teil aus gesinterten Hartmetallen für die Metallbearbeitung	kg 1000 EUR	646 077 63 768	924 324 90 575	908 351 89 302	18
2573 40 449	- - Reibahlen und Ausbohrwerkzeuge, mit arbeitendem Teil aus anderen Stoffen für die Metallbearbeitung	kg 1000 EUR	618 201 37 757	742 156 45 029	703 560 43 243	17
2573 40 450	- Reibahlen, Ausbohrwerkzeuge und Räumwerkzeuge (ohne solche für die Metallbearbeitung)	kg 1000 EUR	- -	- -	- -	-
2573 40 480	- - Räumwerkzeuge für die Metallbearbeitung	kg 1000 EUR	1 286 415 53 313	1 588 452 60 562	1 686 446 68 496	9

3 Produktion nach Güterarten - Deutschland

Melde-Nr.	Bezeichnung	Einheit	2010	2011	2012	2012 Anzahl der Unternehmen
1	2	3	4	5	6	7
2573 40 503	- Fräswerkzeuge mit arbeitendem Teil aus gesinterten Hartmetallen, für die Metallbearbeitung - - Wälzfräswerkzeuge, z.B. für Verzahnungen	kg 1000 EUR	32 594 5 455	34 046 6 565	39 240 7 582	5
2573 40 505	- - Andere Fräswerkzeuge	kg 1000 EUR	2 234 791 172 956	3 246 293 215 072	3 796 005 238 571	34
2573 40 610	- - Andere Fräswerkzeuge mit arbeitendem Teil aus anderen Stoffen - - Schafffräser, für die Metallbearbeitung	kg 1000 EUR	731 769 71 499	791 471 106 510	780 285 109 987	21
2573 40 650	- - Wälzfräswerkzeuge für die Metallbearbeitung z.B. für Verzahnungen	kg 1000 EUR	320 583 37 278	363 493 45 137	353 030 47 597	7
2573 40 670	- - Andere Fräswerkzeuge für die Metallbearbeitung	kg 1000 EUR	523 493 71 823	625 513 88 803	669 903 96 050	25
2573 40 693	- - für die Bearbeitung anderer Stoffe - - mit arbeitendem Teil aus gesinterten Hartmetallen	kg 1000 EUR	761 758 46 104	827 988 49 368	970 496 51 786	13
2573 40 699	- - mit arbeitendem Teil aus anderen Stoffen	kg 1000 EUR	195 827 20 962	216 910 22 454	221 890 23 893	7
2573 40 710	- Drehwerkzeuge - - mit arbeitendem Teil aus Cermets für die Metallbearbeitung	kg 1000 EUR	1 101 657 48 450	1 690 554 72 099	1 403 724 61 149	15
2573 40 741	- - mit arbeitendem Teil aus anderen Stoffen für die Metallbearbeitung - - mit arbeitendem Teil aus Diamant oder agglomeriertem Diamant für die Metallbearbeitung	kg 1000 EUR	602 824 32 156	607 285 35 767	641 219 37 224	14
2573 40 749	- - mit arbeitendem Teil aus anderen Stoffen, für die Metallbearbeitung	kg 1000 EUR	424 134 46 654	569 468 60 042	523 858 57 230	11
2573 40 790	- - für die Bearbeitung anderer Stoffe	kg 1000 EUR	.	.	.	3
2573 40 810	- - Andere auswechselbare Werkzeuge - - mit arbeitendem Teil aus Diamant oder agglomeriertem Diamant	kg 1000 EUR	182 025 79 064	220 457 94 122	235 511 100 427	17
2573 40 830	- - Schraubendrehereinsätze mit arbeitendem Teil aus anderen Stoffen	kg 1000 EUR	808 407 33 102	850 769 35 352	829 870 34 802	8
2573 40 850	- - Verzahnwerkzeuge (ohne Fräswerkzeuge) mit arbeitendem Teil aus anderen Stoffen	kg 1000 EUR	162 883 15 479	.	257 047 27 094	4
2573 40 870	- - Andere auswechselbare Werkzeuge mit arbeitendem Teil aus gesinterten Hartmetallen	kg 1000 EUR	3 951 040 113 946	4 648 333 135 867	5 171 677 149 275	32
2573 40 891	- - Andere auswechselbare Werkzeuge mit arbeitendem Teil aus anderen Stoffen (ohne arbeitenden Teil aus Diamant oder agglomeriertem Diamant, ohne Cermets) - - für die Metallbearbeitung	kg 1000 EUR	4 667 102 93 749	5 005 994 115 991	4 627 673 113 247	28
2573 40 899	- - für die Bearbeitung anderer Stoffe	kg 1000 EUR	1 912 428 33 275	1 779 207 30 228	1 576 471 28 369	13
2573 50 130	Formen; Gießerei-Formkästen; Grundplatten für Formen; Gießereimodelle - Formen; Gießerei-Formkästen; Grundplatten für Formen; Gießereimodelle - Gießerei-Formkästen; Gießerei-Modelle (ohne solche aus Holz); Grundplatten für Formen	t St 1000 EUR	2 810 50 817 152 123	3 402 68 878 183 834	3 256 76 983 184 882	33 33
2573 50 150	- - Gießerei-Modelle aus Holz	St 1000 EUR	7 124 51 160	8 511 56 429	8 377 63 396	42

3 Produktion nach Güterarten - Deutschland

Melde-Nr.	Bezeichnung	Einheit	2010	2011	2012	2012 Anzahl der Unternehmen
1	2	3	4	5	6	7
2573 50 200	- Formen zum Druckgießen für Metalle oder Hartmetalle (einschl. Spritzgießen)	St 1000 EUR	9 357 167 965	10 627 206 821	8 644 235 386	71
2573 50 300	- Andere Formen für Metalle oder Hartmetalle (z.B. Kokillen)	St 1000 EUR	. 174 441	239 461 202 788	234 180 187 583	35
2573 50 500	- Formen für Glas	St 1000 EUR	405 865 48 352	401 170 51 373	357 333 46 525	13
2573 50 600	- Formen für mineralische Stoffe	St 1000 EUR	. 60 176	. 69 551	. 74 553	11
2573 50 703	- - für Kautschuk	St 1000 EUR	5 028 84 481	6 008 87 618	7 070 104 643	29
2573 50 705	- - für Kunststoffe	St 1000 EUR	91 149 1 390 656	91 643 1 608 711	89 357 1 641 965	537
2573 50 800	- Andere Formen für Kautschuk oder Kunststoffe (ohne Spritzgieß und Formpresswerkzeuge) (z.B. Vulkanisierungsformen aus Stahl)	St 1000 EUR	37 403 239 769	28 391 273 433	27 567 257 605	68
	Andere Werkzeuge					
2573 60 130	- Erd-, Gesteins- oder Tiefbohrwerkzeuge	kg 1000 EUR	1 006 630 .	1 351 848 17 384	1 345 182 17 118	5
2573 60 180	- - mit arbeitendem Teil aus anderen Stoffen (einschl. Teilen)	kg 1000 EUR	10 831 530 .	17 885 358 155 859	18 322 025 159 993	7
2573 60 230	- Ziehwerkzeuge und Pressmatrizen zum Ziehen, Strang- oder Fließpressteilen von Metallen	kg 1000 EUR	. 4 345	3
2573 60 241	- - mit arbeitendem Teil aus gesinterten Hartmetallen	kg 1000 EUR	1 191 151 36 742	1 346 347 44 088	1 178 746 41 963	13
2573 60 249	- - mit arbeitendem Teil aus anderen Stoffen	kg 1000 EUR	1 367 613 52 024	1 315 605 55 242	1 473 832 54 360	16
2573 60 331	- Press-, Präge-, Tiefzieh-, Gesenk- schmiede-, Stanz- oder Lochwerkzeuge; Teile dafür	kg 1000 EUR	70 696 975 955 350	67 824 834 1 105 186	86 270 888 1 195 588	233
2573 60 339	- - für die Metallbearbeitung	kg 1000 EUR	47 587 448 545 034	29 054 667 551 324	26 939 099 567 299	187
2573 60 390	- - für die Bearbeitung anderer Stoffe	kg 1000 EUR	8 516 964 184 065	10 042 490 213 414	10 731 659 230 999	53
2573 60 433	- Messer und Schneidklingen, für die Metall- und Holzbearbeitung	kg 1000 EUR	1 091 598 46 941	1 246 177 56 136	1 318 853 59 290	8
2573 60 439	- - Kreismesser	kg 1000 EUR	3 556 130 34 413	4 504 630 44 580	4 484 257 46 797	9
2573 60 450	- - Andere Messer und Schneidklingen	kg 1000 EUR	230 442 6 552	252 068 6 758	272 809 6 907	4
2573 60 530	- Messer und Schneidklingen, für Küchen- oder Nahrungsmittel- industriemaschinen	kg 1000 EUR	795 374 16 691	833 949 17 665	805 794 18 094	5
2573 60 550	- - Kreismesser	kg 1000 EUR	675 247 23 942	733 833 23 272	727 331 22 564	10
2573 60 630	- Messer und Schneidklingen, für Maschinen für die Landwirtschaft, den Gartenbau, die Forstwirtschaft und für andere Maschinen oder mechanische Geräte; Wendeschneidplatten für Werkzeuge	kg 1000 EUR	13 945 677 46 604	17 217 483 58 361	17 647 165 61 767	7

3 Produktion nach Güterarten - Deutschland

Melde-Nr.	Bezeichnung	Einheit	2010	2011	2012	2012 Anzahl der Unternehmen
1	2	3	4	5	6	7
2573 60 653	- - für andere Maschinen oder mechanische Geräte - - - Kreismesser	kg 1000 EUR	681 356 8 352	798 426 9 593	759 990 9 642	6
2573 60 659	- - - Andere Messer und Schneidklingen	kg 1000 EUR	3 394 795 133 733	3 543 457 143 724	3 689 638 143 123	21
2573 60 670	- - Wendeschneidplatten für Werkzeuge, nicht gefasst, nach ISO 1832 u.ä. aus Cermets	kg 1000 EUR	1 113 687 300 174	1 341 096 366 241	1 397 450 376 979	16
2573 60 903	- - Andere Plättchen, Stäbchen, Spitzen u.ä. Formstücke für Werkzeuge, nicht gefasst, aus Cermets	kg 1000 EUR	.	.	.	3
2573 60 905	- - Andere Plättchen für Werkzeuge, nicht gefasst, aus Cermets	kg 1000 EUR	.	.	.	3
2573 60 905	- - Stäbchen, Spitzen u.ä. Formstücke für Werkzeuge, nicht gefasst, aus Cermets	kg 1000 EUR	1 777 038 132 001	2 203 414 174 226	1 883 854 167 904	9
	Sonstige Metallwaren					
	Metallbehälter mit einem Fassungsvermögen von 300l oder weniger					
	Behälter aus Eisen oder Stahl, mit einem Fassungsvermögen von 300l oder weniger für Stoffe aller Art (ohne solche für verdichtete oder verflüssigte Gase)					
	Behälter aus Eisen oder Stahl, mit einem Fassungsvermögen von 50 bis 300l für Stoffe aller Art (ohne solche für verdichtete oder verflüssigte Gase), ohne mechanische oder wärmetechnische Einrichtungen					
2591 11 001	- Heizungsboiler	St 1000 EUR	517 285 104 911	471 670 107 831	265 987 88 652	5
2591 11 002	- Druckwasserkessel	St 1000 EUR	18 438 5 755	18 630 6 819	14 660 6 645	8
2591 11 003	- Spundbehälter	St 1000 EUR	12 319 828 214 076	11 436 419 224 235	10 824 285 200 272	19
2591 11 004	- Deckelbehälter	St 1000 EUR	5 852 948 113 188	5 784 491 117 607	5 993 174 120 517	21
2591 11 008	- Andere Behälter, z.B. Kraftstoffkanister, Heizölkannen	St 1000 EUR	345 820 93 057	374 950 101 650	343 667 78 981	33
2591 12 000	Behälter aus Eisen oder Stahl, (ohne solche, die durch Schweißen, Lötten oder Falzen verschlossen werden), mit einem Fassungsvermögen von weniger als 50 l, für Stoffe aller Art (für verdichtete oder verflüssigte Gase), ohne mechanische oder wärmetechnische Einrichtungen	St 1000 EUR	18 938 419 164 026	19 531 236 197 427	21 197 294 218 597	25
	Verpackungen und Verschlüsse, aus Eisen, Stahl und NE-Metall					
	Dosen aus Eisen oder Stahl, die durch Schweißen, Lötten oder Falzen verschlossen werden, mit einem Fassungsvermögen von weniger als 50l					
	- für Nahrungsmittel und Getränke					
	- - Konservendosen für Nahrungsmittel					
2592 11 331	- - - für Obst-, Gemüse-, Sauerkonserven, Marmeladen	t 1000 St 1000 EUR	28 020 512 426 48 975	29 705 531 598 57 947	34 540 540 914 58 383	6 6
2592 11 332	- - - für Fleisch-, Wurst- und Fischwaren	t 1000 St 1000 EUR	14 072 695 750 42 348	13 232 662 401 44 860	16 112 730 806 47 788	6 6
2592 11 333	- - - für Fertiggerichte, Suppen	t 1000 St 1000 EUR	.	13 011 336 548 59 269	12 477 267 279 45 542	3 3
2592 11 335	- - - für Speiseöle	t 1000 St 1000 EUR	.	.	.	3 3
2592 11 339	- - - für sonstige Nahrungsmittel (ohne Getränke) und Tabakwaren	t 1000 St 1000 EUR	47 468 778 720 146 163	27 421 812 883 157 812	52 905 963 635 174 962	10 10

3 Produktion nach Güterarten - Deutschland

Melde-Nr.	Bezeichnung	Einheit	2010	2011	2012	2012 Anzahl der Unternehmen
1	2	3	4	5	6	7
2592 11 350	- - - Getränkedosen	t 1000 St 1000 EUR	112 045 344 834	117 977 350 589	126 243 301 340	5 5
2592 11 501	- - - Andere Dosen aus Eisen oder Stahl - - - Aerosoldosen	t 1000 St 1000 EUR	30 738 693 639 137 899	31 750 737 348 134 012	36 872 707 991 129 184	3 3
2592 11 503	- - - Andere Dosen (ohne Aerosoldosen) - - - für die Mineralölerzeugnisse	t 1000 St 1000 EUR	572 1 190 2 177	.	.	3 3
2592 11 504	- - - für die Industriechemikalien	t 1000 St 1000 EUR	1 652 9 491 6 913	.	9 352 7 713	3 3
2592 11 505	- - - für Farben, Lacke und verwandte Erzeugnisse	t 1000 St 1000 EUR	54 414 243 220 165 906	52 807 224 298 165 124	52 317 223 133 165 472	8 8
2592 11 506	- - - für Klebstoffe und Bindemittel	t 1000 St 1000 EUR	2 428 6 832 7 762	2 491 6 779 7 766	.	4 4
2592 11 507	- - - für kosmetische und pharmazeutische Erzeugnisse	t 1000 St 1000 EUR	778 17 545 3 869	1 075 23 790 5 311	659 .	3 3
2592 11 508	- - - für sonstige Erzeugnisse, a.n.g.	t 1000 St 1000 EUR	5 728 40 517 17 542	6 079 44 359 18 670	6 861 50 132 20 209	5 5
2592 12 100	Sammelbehälter, Fässer, Dosen, Tuben, Verpackungsröhrchen u.a. Behälter, aus Aluminium, mit einem Fassungsvermögen von 300 l oder weniger - Tuben	kg 1000 St 1000 EUR	6 627 424 987 040 92 668	6 971 288 1 042 306 97 953	6 726 257 999 524 98 036	5 5
2592 12 300	- Verpackungsröhrchen	kg 1000 St 1000 EUR	2 657 234 214 937 35 637	2 394 392 214 165 35 119	2 465 896 214 106 33 809	4 4
2592 12 500	- Andere Behälter usw. mit einem Fassungsvermögen von 50 l bis 300l	kg 1000 St 1000 EUR	.	.	3 028 076 1 007	6 6
2592 12 600	- Aerosoldosen aus Aluminium mit einem Fassungsvermögen von 300l oder weniger	kg 1000 St 1000 EUR	15 541 781 631 775 111 246	17 532 350 716 771 129 016	17 018 912 703 397 127 752	5 5
2592 12 805	- - - Andere Behälter usw. mit einem Fassungsvermögen von weniger als 50 l - - - Getränkedosen	kg 1000 St 1000 EUR	.	.	.	2 2
2592 12 808	- - - Andere Behälter aus Aluminium, z.B. Konservendosen für Nahrungsmittel	kg 1000 St 1000 EUR	28 993 252 4 237 750 182 995	28 281 968 3 920 144 194 411	27 012 548 3 906 378 168 200	10 10
2592 13 300	Stopfen (einschl. Kronenverschlüssen), Verschluss- oder Flaschenkapseln, anderes Verpackungszubehör, aus unedlen Metallen - Kronenverschlüsse	kg 1000 St 1000 EUR	46 179 679 20 819 674 81 034	43 590 471 19 732 842 81 413	44 420 067 20 158 660 78 625	4 4
2592 13 505	- Verschluss- oder Flaschenkapseln, aus Blei; Verschluss- oder Flaschenkapseln, aus Aluminium, mit einem Durchmesser von mehr als 21 mm - - - Schraubverschlüsse aus Aluminium	kg 1000 EUR	13 933 373 100 115	13 988 167 102 715	13 353 799 99 298	8
2592 13 508	- - - Andere Verschluss- und Flaschenkapseln, aus Blei oder Aluminium	kg 1000 EUR	2 472 296	2 555 334	.	3
2592 13 705	- - - Anderes Verpackungszubehör, aus unedlen Metallen - - - Feinstblechverschlüsse aus Stahl für Nahrungsmittel, Getränke und Tabakwaren	kg 1000 EUR	78 402 233 174 841	72 583 014 167 967	73 245 838 164 687	7
2592 13 708	- - - Anderes Verpackungszubehör (z.B. Spundbleche, Plomben)	kg 1000 EUR	127 264 127 312 598	127 432 389 326 003	149 524 499 280 370	16

Melde-Nr.	Bezeichnung	Einheit	2010	2011	2012	2012 Anzahl der Unternehmen
1	2	3	4	5	6	7
	Drahtwaren, Ketten und Federn					
	Litzen, Kabel, Seile, Seilschlingen u.ä. Waren, aus Eisen oder Stahl (ohne isolierte Erzeugnisse für die Elektrotechnik)					
2593 11 301	- Litzen, Kabel und Seile - - Litzen, Kabel und Seile mit einer größten Querschnittsabmessung von 3 mm oder weniger	t 1000 EUR	49 077 102 223	54 228 109 833	41 677 94 031	16
2593 11 303	- - Litzen, mit einer größten Querschnittsabmessung von mehr als 3 mm	t 1000 EUR	35 977 63 149	36 844 74 833	38 551 73 988	11
2593 11 305	- - Kabel und Seile, mit einer größten Querschnittsabmessung von mehr als 3 mm	t 1000 EUR	91 338 320 662	90 919 341 746	91 168 344 648	22
2593 11 500	- Seilschlingen u.ä, Waren	t 1000 EUR	2 481 14 619	2 799 16 603	2 855 17 056	10
2593 12 300	Stacheldraht aus Eisen oder Stahl; Litzen, Kabel, Seile u.ä. Waren, aus Kupfer und Aluminium (ohne isolierte Erzeugnisse für die Elektrotechnik) - Stacheldraht aus Eisen oder Stahl, für Einzäunungen (auch verwundene Drähte oder Bänder)	t 1000 EUR	.	.	.	1
2593 12 500	- Litzen, Kabel, Seile u.ä. Waren, aus Kupfer	t 1000 EUR	57 146 239 499	54 997 252 388	45 669 216 206	15
2593 12 700	- Litzen, Kabel, Seile u.ä. Waren, aus Aluminium	t 1000 EUR	13 682 32 882	.	.	5
	Gewebe, Gitter, Geflechte, aus Eisen-, Stahl- oder Kupferdraht; Streckbleche und -bänder, aus Eisen, Stahl oder Kupfer					
2593 13 130	- - Endlose Gewebe für Maschinen, aus nicht rostendem Stahl	kg 1000 EUR	1 389 203 45 499	1 608 272 53 436	1 562 341 50 563	6
2593 13 150	- - Andere Gewebe	kg 1000 EUR	8 080 395 146 953	8 047 948 156 529	7 750 529 149 420	16
2593 13 200	- - Gitter und Geflechte, verschweißt, mit einer Maschengröße von 100 cm2 oder mehr, aus Eisen- oder Stahldraht, mit einer größten Querschnittsabmessung von 3 mm oder mehr	t 1000 EUR	1 386 642 726 305	1 420 817 895 159	1 369 513 854 448	26
2593 13 303	- - Andere Gitter und Geflechte, verschweißt, aus Eisen- oder Stahldraht - - Unterstützungskörbe und Deckenträger, geschweißt, für die Betonbewehrung	t 1000 EUR	139 515 94 364	162 444 122 159	161 110 120 869	9
2593 13 309	- - Andere Gitter und Geflechte, verschweißt	t 1000 EUR	183 001 247 984	187 653 258 058	167 672 248 521	29
2593 13 430	- - nicht mit Kunststoff überzogen, z.B. verzinkt	kg 1000 EUR	12 782 419 57 771	13 268 273 69 731	10 607 513 75 151	16
2593 13 450	- - mit Kunststoff überzogen	kg 1000 EUR	20 501 952 49 259	19 721 789 52 020	18 242 220 49 324	9
2593 13 500	- Streckbleche und -bänder, aus Eisen oder Stahl	kg 1000 EUR	.	61 621 394 54 422	.	8
2593 13 600	- Gewebe (einschl. endloser Gewebe), Gitter und Geflechte, aus Kupferdraht; Streckbleche und -bänder, aus Kupfer	kg 1000 EUR	7 656 815 33 150	8 381 612 38 450	10 069 690 47 722	10
2593 14 100	Reißnägel, Nägel, Stifte, Krampen, Klammern (ohne Heftklammern, zusammenhängend in Streifen) u.ä. Waren, aus Eisen, Stahl, Kupfer oder Aluminium - Reißnägel aus Eisen oder Stahl	kg 1000 EUR	8 516	.	.	2

3 Produktion nach Güterarten - Deutschland

Melde-Nr.	Bezeichnung	Einheit	2010	2011	2012	2012 Anzahl der Unternehmen
1	2	3	4	5	6	7
	- Andere Nägel (ohne Reißnägel aus Eisen oder Stahl), Stifte, Krampen Klammern (ohne Heftklammern, zusammenhängend in Streifen) u.ä. Waren aus Eisen, Stahl, Kupfer und Aluminium					
2593 14 801	- - Nägel aus Eisen- oder Stahldraht, zusammenhängend in Streifen oder Rollen	kg 1000 EUR	.	.	.	3
2593 14 802	- - Nägel aus Eisen- oder Stahldraht, nicht verzinkt	kg 1000 EUR	.	.	.	3
2593 14 803	- - Nägel, Krampen, gewellte oder abgeschrägte Klammern u.ä. Waren, aus Eisen oder Stahl	kg 1000 EUR	2 855 351 12 381	5 644 233 22 997	6 193 057 25 298	7
2593 14 809	- - Andere Nägel (ohne Reißnägel aus Eisen oder Stahl), Stifte, Krampen Klammern (ohne Heftklammern, zusammenhängend in Streifen), u.ä. Waren, aus Eisen, Stahl, Kupfer und Aluminium	kg 1000 EUR	36 896 745 107 873	41 994 464 126 352	39 023 653 118 422	21
	Drähte, Stäbe, Rohre, Platten, Elektroden u.ä. Waren, mit Dekapier- od. Flussmittel umhüllt od. gefüllt; zum Schweißen oder Lötten; Drähte und Stäbe, aus agglomeriertem Pulver von unedlen Metallen, zum Metallisieren im Aufspritzverfahren					
2593 15 100	- Umhüllte Elektroden aus unedlen Metallen, für das Lichtbogenschweißen	kg 1000 EUR	12 360 715 88 717	12 564 901 112 130	12 250 847 97 934	7
2593 15 300	- Gefüllte Drähte aus unedlen Metallen, für das Lichtbogenschweißen	kg 1000 EUR	23 220 411 45 279	23 397 428 53 091	21 707 345 53 308	4
2593 15 500	- Umhüllte Stäbe und gefüllte Drähte aus unedlen Metallen, für das Lötten oder das Autogenschweißen	kg 1000 EUR	1 619 149 30 794	1 502 002 41 773	1 248 650 34 702	6
2593 15 700	- Andere Drähte u.ä. Waren (einschl. Teilen)	1000 EUR	44 187	53 346	52 601	9
	Federn und Federblätter, aus Eisen oder Stahl, Federn aus Kupfer und aus Kupferlegierungen					
2593 16 130	- Blattfedern und Federblätter dafür, aus Eisen oder Stahl					
	- - Parabelfedern und Federblätter dafür, warmgeformt	t 1000 EUR	25 513 72 328	31 798 93 628	27 452 78 891	3
2593 16 150	- - Andere Blattfedern und Federblätter dafür, warmgeformt	t 1000 EUR	.	.	.	2
2593 16 170	- - Kaltgeformte Blattfedern und Federblätter dafür	t 1000 EUR	4 871 80 415	5 701 94 581	5 714 93 662	24
2593 16 310	- Schraubenfedern, aus Eisen oder Stahl					
	- - warmgeformt	t 1000 EUR	39 263 111 337	40 236 120 918	34 401 108 127	8
2593 16 330	- - Schraubendruckfedern, kaltgeformt	t 1000 EUR	97 881 509 352	105 239 568 406	106 559 568 878	72
2593 16 350	- - Schraubenzugfedern, kaltgeformt	t 1000 EUR	17 804 85 357	19 702 94 563	18 662 94 836	46
2593 16 370	- - Andere Schraubenfedern, kaltgeformt	t 1000 EUR	18 020 76 548	19 603 85 920	18 843 81 361	30
2593 16 530	- Spiralflachfedern, Tellerfedern, aus Eisen oder Stahl					
	- - Spiralflachfedern	t 1000 EUR	25 884 186 420	29 800 207 717	27 942 200 879	20
2593 16 550	- - Tellerfedern	t 1000 EUR	29 932 115 509	.	39 169 162 798	9
2593 16 603	- Andere Federn aus Eisen oder Stahl					
	- - Drahtformfedern	t 1000 EUR	17 731 119 515	19 124 131 009	20 459 137 175	43
2593 16 609	- - Andere Federn	t 1000 EUR	97 217 287 086	109 281 327 778	113 390 330 737	56
2593 16 800	- Federn aus Kupfer und aus Kupferlegierungen	t 1000 EUR	1 702 41 287	1 688 44 444	1 787 44 865	20

Melde-Nr.	Bezeichnung	Einheit	2010	2011	2012	2012 Anzahl der Unternehmen
1	2	3	4	5	6	7
	Ketten (ohne Gelenkketten) und Teile dafür, aus Eisen oder Stahl sowie aus Kupfer					
2593 17 100	- Stegketten aus Eisen oder Stahl	t 1000 EUR	- -	- -	- -	-
2593 17 230	- - mit einer Querschnittsabmessung von 16 mm oder weniger	kg 1000 EUR	19 187 767 96 607	21 974 032 112 546	19 640 888 103 072	13
2593 17 250	- - mit einer Querschnittsabmessung von mehr als 16 mm	kg 1000 EUR	12 746 840 63 630	14 999 860 79 292	14 888 687 83 998	7
2593 17 300	- Gleitschutzketten aus Eisen oder Stahl	kg 1000 EUR	2 908 096 32 547	2 309 823 .	. .	3
2593 17 500	- Andere Ketten aus Eisen oder Stahl	kg 1000 EUR	5 457 442 21 386	6 045 968 24 299	6 227 370 26 122	10
2593 17 700	- Ketten und Teile dafür aus Kupfer	1000 EUR	.	.	.	1
2593 17 800	- Ketten und Teile dafür aus Eisen oder Stahl	1000 EUR	64 626	77 101	88 274	11
2593 18 000	Näh-, Strick-, Schnür-, Häkelnadeln, Stichel u.ä. Waren; Sicherheits-, Stecknadeln u.ä. Nadeln, a.n.g., aus Eisen oder Stahl, zum Handgebrauch	kg 1000 EUR	.	.	.	1
	Schrauben und Niete					
	Schrauben, Bolzen, Muttern, Niete, Splinte, Keile, Federringe und -scheiben, Unterlegscheiben u.ä. Waren, aus Eisen, Stahl, sowie aus Kupfer					
	Schrauben, Bolzen, Muttern, Schwellenschrauben, Schraubhaken u.ä. Waren, mit Gewinde, aus Eisen oder Stahl					
2594 11 130	- - Schrauben aus vollen Material gedreht, mit einer Stiftdicke von 6 mm oder weniger	t 1000 EUR	21 908 141 660	25 061 175 686	23 699 171 585	35
2594 11 150	- - Schrauben und Bolzen zum Befestigen von Oberbaumaterial von Bahnen	t 1000 EUR	2 918 17 051	3 018 18 403	2 853 17 034	6
2594 11 170	- Schrauben und Bolzen ohne Kopf	t 1000 EUR	43 415 173 267	53 550 206 557	58 416 206 479	28
2594 11 230	- - mit Schlitz oder Kreuzschlitz, aus nicht rostendem Stahl	t 1000 EUR	906 10 055	972 10 984	763 8 985	12
2594 11 250	- - mit Schlitz oder Kreuzschlitz, aus Eisen oder anderem Stahl	t 1000 EUR	26 650 184 970	27 573 205 067	32 129 250 136	20
2594 11 270	- - mit Innensechskant, aus nicht rostendem Stahl	t 1000 EUR	28 842 104 232	33 153 120 618	32 118 115 987	8
2594 11 290	- - mit Innensechskant, aus Eisen oder anderem Stahl	t 1000 EUR	24 631 129 822	22 344 149 199	23 209 148 052	12
2594 11 310	- - mit Außensechskant, aus nicht rostendem Stahl	t 1000 EUR	2 870 16 528	3 352 21 050	3 293 19 874	14
2594 11 330	- - mit Außensechskant, aus Eisen oder anderem Stahl, mit einer Zugfestigkeit von weniger als 800 Mpa	t 1000 EUR	20 616 46 672	21 394 54 549	20 022 52 042	14
2594 11 350	- - mit Außensechskant, aus Eisen oder anderem Stahl, mit einer Zugfestigkeit von 800 MPa oder mehr	t 1000 EUR	116 663 257 125	114 631 286 955	113 547 277 091	21

Melde-Nr.	Bezeichnung	Einheit	2010	2011	2012	2012 Anzahl der Unternehmen
1	2	3	4	5	6	7
2594 11 390	- - Andere Schrauben und Bolzen, mit Kopf, aus Eisen oder Stahl	t 1000 EUR	164 797 678 355	182 679 776 030	164 377 724 854	50
	- Schwellenschrauben, andere Holzschrauben, Schraubhaken, Ring- und Ösensschrauben					
2594 11 530	- - Schwellenschrauben, und andere Holzschrauben	t 1000 EUR	38 777 109 931	32 053 97 099	35 386 100 494	7
2594 11 570	- - Schraubhaken, Ring- und Ösensschrauben	t 1000 EUR	7 720 12 059	2 537 8 442	2 298 8 145	5
2594 11 730	- Gewindeformende Schrauben - - aus Stahl	t 1000 EUR	1 011 6 951	970 9 764	784 8 464	6
2594 11 750	- - Andere gewindeformende Schrauben	t 1000 EUR	49 200 266 316	56 933 313 405	48 375 279 289	13
	- Muttern					
2594 11 830	- - Gedrehte Muttern mit einer Lochweite von 6 mm oder weniger	t 1000 EUR	18 637 120 227	20 535 133 183	20 506 130 425	16
2594 11 850	- - Andere Muttern aus nicht rostendem Stahl	t 1000 EUR	601 4 272	647 6 400	597 5 844	8
2594 11 870	- - Andere Muttern (ohne solche aus nicht rostendem Stahl)	t 1000 EUR	69 472 298 009	80 545 350 593	76 781 350 737	21
2594 11 900	- Andere Waren, aus Eisen oder Stahl, mit Gewinde	t 1000 EUR	54 146 179 503	62 627 217 025	120 487 220 850	39
	Federringe und -scheiben u.a. Sicherungsringe und -scheiben; Niete, Splinte, Keile u.ä. Waren, ohne Gewinde, aus Eisen oder Stahl					
2594 12 100	- Federringe, -scheiben u.a. Sicherungsringe und -scheiben	kg 1000 EUR	7 110 549 63 406	8 538 403 75 273	7 868 971 66 243	10
2594 12 300	- Andere Unterlegscheiben	kg 1000 EUR	38 247 121 88 052	42 166 117 108 067	39 359 653 97 896	10
2594 12 500	- Niete	kg 1000 EUR	28 635 153 120 218	31 245 469 133 888	30 720 452 130 065	10
2594 12 700	- Splinte, Keile u.ä. Waren, ohne Gewinde	kg 1000 EUR	11 057 024 70 958	11 341 780 82 484	13 117 911 85 556	23
	Unterlegscheiben, Holzschrauben u.a. Waren der Schraubenindustrie, mit und ohne Gewinde, aus Kupfer und aus Kupferlegierungen (ohne Stifte, Nägel u.ä. Waren)					
2594 13 100	- Unterlegscheiben (einschl. Federringen und -scheiben) und andere Waren der Schraubenindustrie, ohne Gewinde (z.B. Niete, Splinte, Keile)	kg 1000 EUR	4 139 542 11 125	4 262 984 13 818	3 862 537 11 006	7
2594 13 400	- Andere Schrauben, Bolzen und Muttern, mit Gewinde	kg 1000 EUR	186 624 5 983	227 314 6 077	190 665 5 056	7
2594 13 700	- Andere Waren der Schraubenindustrie, mit Gewinde	kg 1000 EUR	4 552 329 64 633	4 295 340 68 439	4 127 489 62 136	22
	Andere Metallwaren a.n.g.					
	Metallerzeugnisse, für Badezimmer und Küchen					
	Sanitär-, Hygiene- oder Toilettenartikel und Teile dafür aus Eisen, Stahl, Kupfer oder Aluminium					
2599 11 100	- Abwasch- und Waschbecken, aus nicht rostendem Stahl	St 1000 EUR	2 902 714 177 953	2 843 052 176 404	2 733 597 174 338	10
2599 11 270	Badewannen aus Eisen oder Stahl	St 1000 EUR	.	.	.	2
	- Andere Sanitär-, Hygiene- oder Toilettenartikel und deren Teile aus Eisen oder Stahl (ohne Waschbecken und Badewannen), Kupfer sowie aus Aluminium					
2599 11 310	- - aus Eisen oder Stahl	kg 1000 EUR	12 954 887 127 744	11 535 057 130 809	11 074 713 131 088	18
2599 11 350	- - aus Kupfer	kg 1000 EUR	22 822	25 431	26 967	4
2599 11 370	- - aus Aluminium	kg 1000 EUR	28 986 468 199 755	29 974 980 199 666	32 032 092 208 239	4

Melde-Nr.	Bezeichnung	Einheit	2010	2011	2012	2012 Anzahl der Unternehmen
1	2	3	4	5	6	7
2599 12 170	Haushalts- oder Hauswirtschaftsartikel und Teile dafür, aus Eisen oder Stahl, Kupfer oder Aluminium - Andere Haushalts- und Hauswirtschaftsartikel aus Gusseisen	kg 1000 EUR	.	.	.	1
2599 12 230	- aus nicht rostendem Stahl - Artikel für den Tischgebrauch	kg 1000 EUR	1 416 959 11 046	.	.	3
2599 12 291	- - Andere Haushalts- und Hauswirtschaftsartikel, aus nicht rostendem Stahl - - Koch-, Brat- und Backgeschirre	kg 1000 EUR	5 326 494 56 690	6 555 860 .	5 598 805 .	5
2599 12 293	- - - Schnellkochgeschirre	kg 1000 EUR	3 521 426 39 554	3 585 627 46 424	3 517 827 45 400	3
2599 12 299	- - - Andere Haushalts- und Hauswirtschaftsartikel, a.n.g.	kg 1000 EUR	2 032 602 36 403	2 267 808 39 391	2 609 629 46 945	15
2599 12 370	- - Andere Haushalts- und Hauswirtschaftsartikel aus Eisen (ohne Gusseisen) oder Stahl, emailliert	kg 1000 EUR	3 260 070 .	3 442 156 .	3 292 210 37 402	5
2599 12 430	- - Andere Haushalts- u. Hauswirtschaftsartikel und Teile dafür, aus Eisen oder Stahl - - für den Tischgebrauch	kg 1000 EUR	- -	- -	- -	-
2599 12 497	- - - Briefkästen und Kastenanlagen	kg 1000 EUR	5 569 185 92 652	5 416 492 92 699	5 141 069 93 397	12
2599 12 498	- - - Koch-, Brat-, Backgeschirr u.a. Haushalts-, Hauswirtschaftsartikel u. deren Teile, mit Farbe versehen oder lackiert	kg 1000 EUR	20 348 189 159 141	22 506 458 163 740	21 124 790 148 253	11
2599 12 530	- Haushalts-, Hauswirtschaftsartikel und deren Teile; Schwämme, Putzlappen u.ä. Waren zum Scheuern, Polieren u.dgl.; aus Kupfer und Aluminium - - aus Kupfer und Kupferlegierungen	kg 1000 EUR	.	.	.	1
2599 12 550	- - aus Aluminium und Aluminiumlegierungen, gegossen	kg 1000 EUR	.	.	.	2
2599 12 571	- - - Andere Artikel aus Aluminium und Aluminiumlegierungen - - - Koch-, Brat- und Backgeschirre aus Aluminium und Aluminiumlegierungen	kg 1000 EUR	.	.	.	4
2599 12 579	- - - Andere Artikel aus Aluminium und Aluminiumlegierungen, a.n.g.	kg 1000 EUR	3 651 816 33 607	3 031 300 27 412	3 153 998 29 142	8
2599 12 700	- Mechanische Handgeräte mit einem Gewicht von 10 kg oder weniger, zum Vorbereiten, Zubereiten oder Anrichten von Speisen oder Getränken	kg 1000 EUR	635 311 3 184	.	.	3
2599 12 800	- Eisen-, Stahlwolle, Schwämme, Putzlappen, Handschuhe u.ä. Waren, zum Scheuern, Polieren u.dgl., aus Eisen oder Stahl	kg 1000 EUR	.	.	.	1
2599 21 300	Andere Metallerzeugnisse (ohne Schwerter, Buschmesser, Bajonette u.ä. Waffen), a.n.g. Panzerschränke, Türen und Fächer für Stahlkammern, Sicherheitskassetten u.ä. Waren, aus unedlen Metallen - Panzerschränke	St 1000 EUR	39 116 24 343	40 195 24 017	28 475 22 958	8
2599 21 500	- Türen und Fächer für Stahlkammern	kg 1000 EUR	.	.	6 786	3
2599 21 700	- Sicherheitskassetten u.ä. Waren	1000 EUR	37 035	43 149	46 715	11
2599 22 000	Sortier-, Ablege-, Karteikästen, Manuskriptständer, Federschalen, Stempelhalter u.ä. Ausstattungsgegenstände, aus unedlen Metallen für Büros	1000 EUR	6 548	7 148	6 116	3

3 Produktion nach Güterarten - Deutschland

Melde-Nr.	Bezeichnung	Einheit	2010	2011	2012	2012 Anzahl der Unternehmen
1	2	3	4	5	6	7
2599 23 300	Mechaniken für Schnellhefter oder Aktenordner, Heftklammern u.ä. Büromaterial, aus unedlen Metallen - Mechaniken für Schnellhefter oder Aktenordner	1000 EUR	.	.	.	1
2599 23 500	- Heftklammern, zusammenhängend in Streifen	1000 EUR	23 905	23 928	26 995	5
2599 23 700	- Anderes Büromaterial (einschl. teile)	1000 EUR	8 907	12 841	11 735	4
2599 24 000	Statuetten u.a. Ziergegenstände, Rahmen für Fotografien, Bilder u.dgl., Spiegel, aus unedlen Metallen	1000 EUR	105 035	91 086	97 094	16
2599 25 303	Verschlüsse, Verschlussbügel, Schnallen, Spangen, Klammern, Haken, Ösen, u.ä. Waren, aus unedlen Metallen, für Kleidung, Schuhe, Planen, Täschnerwaren oder zum Fertigen oder Ausrüsten anderer Waren; Hohl- und Zweispitzniete, Perlen und zugeschnittene Flitter aus unedlen Metallen - Klammern, Haken und Ösen für Kleidung, Schuhe, Planen, Täschnerwaren oder zum Fertigen oder Ausrüsten anderer Waren, aus unedlen Metallen - - verbunden mit Gewebebändern	1000 EUR	.	.	.	2
2599 25 309	- - Andere Klammern, Haken und Ösen	1000 EUR	89 513	104 322	102 806	8
2599 25 503	- Hohl- und Zweispitzniete - - Blindniete	1000 EUR	66 502	73 926	70 471	6
2599 25 509	- - Andere Niete	1000 EUR	15 206	18 222	15 954	5
2599 25 703	- Schnallen, Verschlüsse und Verschlussbügel u.a. Befestigungsartikel; Perlen und zugeschnittene Flitter - - Verschlüsse (ohne solche für Handtaschen)	1000 EUR	11 450	11 894	11 894	5
2599 25 708	- - Andere Befestigungsartikel (z.B. Schnallen, Schließen); Perlen und zugeschnittene Flitter; z.B. Verschlüsse und Verschlussbügel für Handtaschen	1000 EUR	10 157	11 208	13 543	4
2599 26 000	Schiffsschrauben und Schraubenflügel dafür	St 1000 EUR	4 824 168 433	2 932 171 773	2 519 176 953	6
2599 29 110	Anderer Waren aus unedlen Metallen, a.n.g. - Schiffsanker, Draggen, Teile dafür, aus Eisen oder Stahl; Waren aus Eisen oder Stahl, gegossen, a.n.g. - - Schiffsanker, Draggen, Teile dafür, aus Eisen oder Stahl	kg 1000 EUR	6 410 229 27 666	4 894 845 23 875	3 169 594 18 995	8
2599 29 130	- - Waren aus nicht verformbaren Gusseisen, a.n.g., z.B. Kanalguss, Straßenkappen	kg 1000 EUR	.	.	.	6
2599 29 190	- - Mahlkugeln u.ä. Mahlkörper u.a. Waren aus Eisen oder Stahl gegossen, a.n.g. - Waren aus Eisen oder Stahl, geschmiedet, jedoch nicht weiterbearbeitet; Waren aus Eisen- oder Stahldraht; Tabakdosen, Zigarettenetuis u.ä.	kg 1000 EUR	.	.	.	4
2599 29 220	- - Mahlkugeln u.ä. Mahlkörper u.a. Waren, geschmiedet, jedoch nicht weiterbearbeitet	kg 1000 EUR	.	.	.	1
2599 29 250	- - Waren aus Eisen- oder Stahldraht (z.B. Vogelkäfige u.ä. Kleinkäfige, Körbe)	kg 1000 EUR	168 630 492 694 623	185 117 409 805 190	203 563 854 861 871	58
2599 29 270	- - Tabakdosen, Zigarettenetuis, Puderdosen, Lippenstiftgehäuse u.ä. Gegenstände für den Taschengebrauch	1000 EUR	-	-	-	

3 Produktion nach Güterarten - Deutschland

Melde-Nr.	Bezeichnung	Einheit	2010	2011	2012	2012 Anzahl der Unternehmen
1	2	3	4	5	6	7
2599 29 310	- Leitern und Trittschemel; Paletten u.ä. stapelfähige Transportmittel; Rollen und Trommeln; Dachentlüfter, Dachrinnen, Haken u.a. Bauartikel, aus Eisen oder Stahl	St	1 446 726	1 446 001	1 226 501	9
	- - Leitern und Trittschemel	1000 EUR	47 003	47 222	39 270	
2599 29 330	- - Paletten u.ä. stapelfähige Transportmittel	kg	102 297 922	148 770 052	108 977 137	30
		1000 EUR	148 480	202 137	158 721	
2599 29 350	- - Rollen und Trommeln für Kabel, Schläuche u.dgl.	kg	5 067 153	5 528 559	7 025 572	15
		1000 EUR	30 119	32 277	39 006	
2599 29 373	- - Rohrschellen u.a. Rohrbefestigungselemente, aus Stahl; Bedachungsartikel u.a. Bauartikel, aus Stahlblech	kg	22 651 642	21 588 646	21 668 971	18
	- - Rohrschellen u.a. Rohrbefestigungselemente, aus Stahl	1000 St	313 704 344	320 044 531	195 865 537	18
		1000 EUR	103 623	140 932	140 877	
2599 29 379	- - - Bedachungsartikel u.a. Bauartikel, aus Stahlblech (z.B. nichtmechanische Dachentlüfter, Dachrinnen, Haken	kg	118 523 655	141 828 901	133 004 512	34
		1000 St	119 055 825	211 501 186	178 773 538	34
		1000 EUR	209 105	268 426	242 499	
2599 29 410	- Schmutzkörbe u.ä. Abwassersiebe, aus Stahlblech; andere Waren aus Eisen oder Stahl	kg	.	.	.	3
	- - Schmutzkörbe u.ä. Abwassersiebe, aus Stahlblech, für Kanalisationsabflüsse	1000 EUR	640	.	770	
2599 29 491	- - - Andere Waren aus Eisen oder Stahl (ohne gegossene)	kg	1 915 835	2 551 995	3 233 203	7
	- - - freiformgeschmiedet oder gesenkgeschmiedet	1000 EUR	13 606	20 163	25 910	
2599 29 493	- - - - Schlauchbinder-, -verbindungselemente, -schellen und -befestigungselemente	kg	25 436 160	26 009 382	24 258 089	15
		1000 St	1 178 972	1 241 105	1 170 410	15
		1000 EUR	286 874	314 989	296 001	
2599 29 494	- - - - Verkehrsschilder	kg	545 968	489 532	463 053	7
		1000 EUR	4 233	3 468	3 257	
2599 29 495	- - - - Schilder aus Stahlblech (ohne Verkehrsschilder)	kg	982 964	1 036 314	1 035 356	11
		1000 EUR	9 907	10 336	10 458	
2599 29 496	- - - - Kesselböden	kg	40 524 298	48 800 769	49 154 725	7
		1000 EUR	112 103	145 355	142 971	
2599 29 498	- - - - Andere Waren aus Eisen oder Stahl, a.n.g., z.B. Riemen- u. Transportverbindungen	kg	313 041 912	336 233 194	312 223 245	159
		1000 EUR	1 086 425	1 232 080	1 230 450	
2599 29 551	- - - - Andere Waren aus Aluminium, und Kupfer, a.n.g.	kg	5 858	8 521	19 069	5
	- - - - Gewebe, Gitter, Geflechte aus Aluminiumdraht	1000 EUR				
2599 29 552	- - - - Andere Waren aus Aluminium, gegossen	kg	11 206 519	9 418 957	8 123 686	15
		1000 EUR	91 958	86 468	79 934	
2599 29 555	- - - - Andere Waren aus Aluminium, nicht gegossen	kg	14 251 925	11 060 097	13 039 619	14
	- - - - Leitern und Trittschemel	1000 EUR	104 137	93 526	117 045	
2599 29 559	- - - - Andere Waren aus Aluminium, a.n.g., einschl. Kaltfließpressteile und Platinen für Kraftfahrzeug-Kennzeichen	kg	39 229 377	44 684 051	42 954 292	74
		1000 EUR	345 593	365 523	350 070	
2599 29 580	- - Waren aus Kupfer, gegossen oder geschmiedet, jedoch nicht weiterbearbeitet (ohne Ketten) u.a. Waren aus Kupfer (z.B. Tabakdosen, Zigarettentuis, Puderdosen, Steck-, Sicherheitsnadeln usw.; ohne Ketten), a.n.g.	1000 EUR	46 785	56 381	53 276	29

3 Produktion nach Güterarten - Deutschland

Melde-Nr.	Bezeichnung	Einheit	2010	2011	2012	2012 Anzahl der Unternehmen
1	2	3	4	5	6	7
2599 29 630	- Andere Waren aus Nickel, Blei, Zink und Zinn - - Bleche und Bänder, mit einer Dicke > 0, 2 mm; Folien u. dünne Bänder (auch bedruckt oder auf Unterlagen), mit einer Dicke (ohne Unterlage) von 0,2 mm; Pulver und Flitter; Rohform-, verschluss- und verbindungsstücke, aus Zinn darunter zum Absatz bestimmt	t t 1000 EUR	5 5
2599 29 670	- - Andere Waren aus Zinn (ohne Stangen, Bleche, Bänder, Rohre, Rohrverbindungsstücke usw.), a.n.g.	kg 1000 EUR	. 3 358	. .	65 785 3 284	4
2599 29 710	- - Rohre, Rohrform-, Rohrverschluss- und Rohrverbindungsstücke, aus Zink darunter zum Absatz bestimmt	t t 1000 EUR	. 26 449 65 330	. 26 711 67 515	. 18 830 70 493	8 8
2599 29 730	- - Andere Waren aus Zink (ohne Stangen, Bleche, Bänder, Rohre, Rohrverbindungsstücke usw.), a.n.g.	kg 1000 EUR	35 008 785 150 480	37 355 130 150 544	43 230 638 171 765	23
2599 29 750	- - Rohre, Rohrform-, Rohrverschluss- und Rohrverbindungsstücke, aus Blei darunter zum Absatz bestimmt	t t 1000 EUR	1 1
2599 29 760	- - Stangen (Stäbe), Profile und Draht, aus Blei darunter zum Absatz bestimmt	t t 1000 EUR	10 477 10 477 20 483	5 153 5 153 12 699	4 903 4 903 11 883	5 5
2599 29 770	- - Andere Waren aus Blei (ohne Stangen, Platten, Bleche, Bänder, Rohre, Rohrverbindungsstücke usw.), a.n.g.	kg 1000 EUR	2 393 177 8 647	3 603 729 17 665	3 967 750 19 982	5
2599 29 790	- - Andere Waren aus Nickel, a.n.g.	kg 1000 EUR	1 426 368 48 783	1 721 865 52 691	1 900 856 55 444	17
2599 29 820	- - Glocken, Klingeln, Gongs u.ä. Waren	t 1000 EUR	- -	- -	- -	-
2599 29 830	- - Schläuche aus Eisen oder Stahl, auch mit Verschluss- oder Verbindungsstücken	t 1000 EUR	18 085 367 261	17 797 389 913	17 594 378 791	18
2599 29 850	- - Schläuche aus anderen unedlen Metallen, auch mit Verschluss- oder Verbindungsstücken	t 1000 EUR	1 277 25 059	1 148 26 010	744 15 978	6
2599 29 871	- - Kraftfahrzeug-Kennzeichen	kg 1000 St 1000 EUR	907 455 7 770 20 088	981 512 8 623 21 313	927 877 8 044 20 854	3 3
2599 29 873	- - Typenschilder, Skalen	kg 1000 St 1000 EUR	5 165 705 117 918 64 529	5 427 135 123 393 76 472	5 449 754 122 645 76 458	18 18
2599 29 875	- - Frontplatten und Blenden	kg 1000 St 1000 EUR	846 276 6 026 19 546	598 518 5 512 19 500	432 669 5 830 19 076	12 12
2599 29 879	- - Andere Schilder, Zahlen, Buchstaben u.a. Zeichen	kg 1000 St 1000 EUR	10 141 326 250 891 137 274	20 253 362 286 568 181 794	19 088 551 285 686 180 874	46 46
2599 29 950	- Dauermagnete aus Metall	kg 1000 EUR	9 733 395 174 260	9 518 662 230 485	7 421 546 241 955	11
2599 99 000	Veredlung von Erzeugnissen dieser Güterabteilung (ohne Schmiede-, Press-, Zieh- und Stanzteile, Oberflächenveredlung, Wärmebehandlung und Mechanik, a.n.g.)	1000 EUR	634 021	772 424	741 683	127

Melde-Nr.	Bezeichnung	Einheit	2010	2011	2012	2012 Anzahl der Unternehmen
1	2	3	4	5	6	7
	Datenverarbeitungsgeräte, elektronische und optische Erzeugnisse					
	Elektronische Bauelemente und Leiterplatten					
2611 11 000	Kathodenstrahl-Bildröhren; Fernseh-kameraröhren; andere Kathodenstrahl-röhren	St 1000 EUR	60 564	19 515	52 921	4
2611 12 000	Höchstfrequenzröhren (z.B. Magne-trone, Klystrone, Wanderfeldröhren, Karcinotrone u.a. Elektronenröhren)	St 1000 EUR	.	.	.	1
2611 21 200	Diode, Transistoren; Thyristoren, Diacs und Triacs - Diode (ohne Foto- und Leucht-dioden) z.B. Leistungsgleichrichterdiode	St 1000 EUR	78 901	91 393	80 670	6
2611 21 500	- Transistoren, andere Fototransis-toren	1000 St 1000 EUR	911 038	1 076 658	856 904	5
2611 21 800	- Thyristoren, Diacs und Triacs (ohne lichtempfindliche Halbleiterbauelemente)	1000 St 1000 EUR	15 456 174 488	19 661 191 390	15 248 151 555	7
2611 22 200	Halbleiterbauelemente, Leucht-dioden; gefasste oder montierte piezoelektrische Kristalle, Teile dafür - Leuchtdioden, einschl. Laserdioden - Andere lichtempfindliche Halb-leiterbauelemente (z.B. Solar-zellen, Fotodioden, Fototransis-toren, Fotothyristoren, Fotokopp-ler)	1000 St 1000 EUR	275 067 109 477	241 369 117 944	216 721 113 149	18
2611 22 401	- - Solarzellen	St 1000 EUR	396 065 947 2 986 966	349 850 395 2 767 864	206 205 131 1 204 145	38
2611 22 409	- - Andere lichtempfindliche Halb-leiterbauelemente	1000 St 1000 EUR	19 308 1 615 808	20 200 1 235 457	17 534 852 826	22
2611 22 600	- Andere Halbleiterbauelemente	1000 St 1000 EUR	82 885	112 976	112 955	17
2611 22 800	- Gefasste oder montierte piezoelektrische Kristalle	1000 St 1000 EUR	19 985 129 214	18 910 129 398	17 054 115 795	6
	Elektronische integrierte Schaltungen					
2611 30 030	- Prozessoren und Steuer- und Kon-trollschaltungen, auch in Verbind-ung mit Speichern, Wandlern, Lo-gikschaltungen, Verstärkern, Uhren und Taktgeberschaltungen oder andere Schaltungen - - Integrierte Multichipschaltungen	1000 St 1000 EUR	1 158 100	1 785 038	1 778 652	9
2611 30 060	- - Andere - Speicher	1000 St 1000 EUR	2 476 938 738 763	2 692 530 648 974	3 157 319 590 774	16
2611 30 230	- - Integrierte Multichipschaltungen	1000 St 1000 EUR	.	-	-	-
2611 30 270	- - Dynamische Schreib-Lesespeicher mit wahlfreiem Zugriff (dynamische RAMs, DRAMs)	1000 St 1000 EUR	.	.	.	1
2611 30 340	- - Statische Schreib-Lesespei-cher (statische RAMs, SRAMs), einschl. Cache-Schreib-Lesespei-cher mit wahlfreiem Zugriff (Cache-RAMs)	1000 St 1000 EUR	-	-	-	-
2611 30 540	- - UV-löschbare, programmierbare Lesespeicher (EPROMs) - - Elektrisch löschbare, program-mierbare Lesespeicher, andere Schreib-Lesespeicher, in MOS-technik	1000 St 1000 EUR	-	-	-	-
2611 30 650	- - Elektrisch löschbare, program-mierbare Lesespeicher (E ² PROMs; Flash E ² PROMs)	1000 St 1000 EUR	-	-	-	-
2611 30 670	- - - Andere Speicher	1000 St 1000 EUR	182 801	227 600	220 156	4

3 Produktion nach Güterarten - Deutschland

Melde-Nr.	Bezeichnung	Einheit	2010	2011	2012	2012 Anzahl der Unternehmen	
1	2	3	4	5	6	7	
2611 30 800	- Verstärker	1000 St 1000 EUR	.	.	.	3	
	- Andere elektronische integrierte Schaltungen		.	.	.		
2611 30 910	- - Integrierte Multichipschaltungen	1000 St 1000 EUR	-	-	-	-	
2611 30 940	- - Andere elektronische integrierte Schaltungen (z.B. Microcontroller, einschl. Microcomputer)	1000 St 1000 EUR	1 022 667 1 059 854	562 780 1 080 719	594 957 1 013 716	36	
	Teile für elektronische Bauelemente, a.n.g.						
2611 40 100	- Tonabnehmer für Rillentonträger	St 1000 EUR	-	-	-	-	
2611 40 400	- für Kathodenstrahlröhren und andere Elektronenröhren	1000 EUR	.	.	.	2	
2611 40 700	- für Halbleiterbauelemente, Leuchtdioden, gefasste oder montierte piezoelektrische Kristalle	1000 EUR	505 503	453 325	471 939	17	
2611 40 900	- für elektronische integrierte Schaltungen und zusammengesetzte Mikroschaltungen (Mikrobausteine)	1000 EUR	270 220	338 997	335 101	25	
2611 91 000	Mit der Herstellung elektronischer integrierter Schaltungen verbundene Dienstleistungen	1000 EUR	129 761	157 392	157 485	32	
	Bestückte Leiterplatten						
	Gedruckte Schaltungen						
2612 10 200	- Gedruckte Mehrlagenschaltungen, nur mit Leiterbahnen oder Kontakten darunter zum Absatz bestimmt	1000 St 1000 St 1000 EUR	* 1 485 467 1 485 467 502 963	2 186 254 2 186 254 511 422	.	51 50	
2612 10 505	- Andere gedruckte Schaltungen, nur mit Leiterbahnen oder Kontakten						
	- - starr	1000 St 1000 St 1000 EUR	* 1 245 838 270 726	.	1 192 613 1 192 613 357 760	55 55	
	darunter zum Absatz bestimmt						
2612 10 507	- - flexibel	1000 St 1000 St 1000 EUR	* 200 127 200 127 141 310	241 825 241 825 179 519	194 469 194 469 148 144	17 17	
	darunter zum Absatz bestimmt						
2612 10 800	- Gedruckte Schaltungen mit anderen passiven Elementen	1000 St 1000 St 1000 EUR	* 104 782 220 936	.	119 531 258 028	110 788 264 442	38 38
	darunter zum Absatz bestimmt						
2612 20 000	Ton-, Video-, Netzwerk- und ähnliche Karten für Geräte der automatischen Datenverarbeitung	1000 EUR	277 164	298 137	287 271	32	
2612 30 000	Intelligente Karten (smart cards)	St 1000 EUR	914 954 962 439 527	1 176 281 064 613 431	960 110 868 452 374	15	
2612 91 000	Mit der Herstellung gedruckter Schaltungen verbundene Dienstleistungen	1000 EUR	316 740	315 539	282 679	29	
	Datenverarbeitungsgeräte und periphere Geräte						
2620 11 000	Mobile Computer mit 10 kg oder weniger Gewicht wie Laptops, Notebooks; Personal Digital Assistants (PDA) u.ä. Computer	St 1000 EUR	.	.	5 571 584 1 938 532	15	
2620 12 000	Zahlungsterminals, Bankautomaten u.ä. Geräte, die an ein Datenverarbeitungsgerät oder Datennetz angeschlossen werden können	St 1000 EUR	.	.	.	6	
2620 13 000	Andere digitale automatische Datenverarbeitungsmaschinen, die in einem gemeinsamen Gehäuse mindestens eine Zentraleinheit sowie, auch kombiniert, eine Eingabe- und eine Ausgabeeinheit enthalten	St 1000 EUR	405 987 233 311	456 072 245 394	450 762 266 027	28	
2620 14 000	Andere digitale Datenverarbeitungsmaschinen in Form von Systemen	St 1000 EUR	3 109 226 1 225 320	2 085 634 1 181 441	2 111 352 1 207 591	28	
2620 15 000	Andere digitale Verarbeitungseinheiten, auch wenn sie eine oder zwei der folgenden Einheitenarten in einem gemeinsamen Gehäuse umfassen: Speichereinheiten, Eingabeeinheiten, Ausgabeeinheiten	St 1000 EUR	173 638 161 462	104 729 151 871	107 100 181 374	19	

Melde-Nr.	Bezeichnung	Einheit	2010	2011	2012	2012 Anzahl der Unternehmen
1	2	3	4	5	6	7
2620 16 400	Ein- oder Ausgabeeinheiten, auch wenn sie in einem gemeinsamen Gehäuse Speichereinheiten enthalten - Drucker, Fernkopiergeräte u.a. Maschinen, die an eine ADV-Anlage oder ein Netzwerk angeschlossen werden können, ohne Maschinen zum Drucken mittels Druckformen und Maschinen, die mindestens 2 der Funktionen Drucken, Kopieren od. Übertragen von Fernkopien ausüben	St 1000 EUR	37 532 112 842	51 920 94 970	50 127 103 615	13
2620 16 500	- Tastaturen	St 1000 EUR	.	.	.	11
2620 16 600	- Andere Ein- oder Ausgabeeinheiten, a.n.g. (z.B. Mäuse, Scanner und Plotter)	St 1000 EUR	932 093 173 264	2 522 448 191 543	6 871 414 194 360	31
2620 17 000	Bildschirme und Bildwerfer, hauptsächlich zur Verwendung in einem System der automatischen Datenverarbeitung	St 1000 EUR	35 918 29 800	56 140 41 201	65 652 47 033	10
2620 18 000	Geräte, die wenigstens zwei der folgenden Aufgaben ausführen: Drucken, Abtasten, Kopieren, Fernkopieren und die an eine automatische Datenverarbeitungsmaschine oder ein Netzwerk angeschlossen werden können	St 1000 EUR	- -	- -	.	1
2620 21 000	Speichereinheiten	St 1000 EUR	2 716 496 93 421	9 188 346 88 975	539 827 28 599	9
2620 22 000	Halbleiter-Datenspeichervorrichtungen, nicht flüchtig, ohne Aufzeichnung	St 1000 EUR	- -	.	.	1
2620 30 000	Andere Einheiten von automatischen Datenverarbeitungsmaschinen	St 1000 EUR	111 976 61 933	127 370 66 597	124 056 56 999	17
2620 40 000	Teile und Zubehör für automatisch Datenverarbeitungsmaschinen	1000 EUR	943 404	796 868	681 158	66
2620 91 000	Installation von Computermodulen	1000 EUR	.	-	-	-
	Geräte und Einrichtungen der Telekommunikationstechnik					
	Sendegeräte für den Funksprech- oder Funktelegrafieverkehr, den Rundfunk oder das Fernsehen; Fernsehkameras					
	Sendegeräte mit eingebautem Empfangsgerät					
2630 11 001	- Sende- und Empfangsgeräte nach dem UMTS-Standard (ohne Stationen)	St 1000 EUR	14 503 4 159	9 042 3 395	.	3
2630 11 009	- Andere Sendegeräte mit eingebautem Empfangsgerät sowie Stationen für die mobile (nicht leitergebundene) Telekommunikation	St 1000 EUR	7 650 161 337 491	.	.	23
2630 12 000	Sendegeräte ohne eingebautes Empfangsgerät	St 1000 EUR	114 631 331 891	120 136 375 391	97 261 310 885	7
2630 13 000	Fernsehkameras	St 1000 EUR	23 179 79 354	36 425 85 853	35 544 76 704	6
	Elektrische Geräte für die leitergebundene Telekommunikation, Videofone					
2630 21 000	Fernsprechapparate für die drahtgebundene Fernsprechtechnik mit schnurlosem Hörer	St 1000 EUR	.	.	.	3
2630 22 000	Funkfernsprechgeräte für zellulare und andere drahtlose Mobilfunknetze (Mobiltelefone, sog. Handys)	St 1000 EUR	579 902 103 107	606 771 118 570	792 171 103 465	8
	Andere Fernsprechapparate sowie Geräte für die Übertragung oder den Empfang von Sprache, Bildern o.a. Daten, einschl. Geräte für die Kommunikation in leitungsgebundenen und leitungslosen Netzen (z.B. lokale Netze (LAN) oder Weitbereichsnetz (WAN))					
2630 23 100	- Basisstationen	St 1000 EUR	226 445 388 456	265 680 429 134	481 238 303 384	22

Melde-Nr.	Bezeichnung	Einheit	2010	2011	2012	2012 Anzahl der Unternehmen
1	2	3	4	5	6	7
2630 23 200	- Geräte zum Empfangen, Konvertieren und Senden oder Regenerieren von Tönen, Bildern oder anderen Daten, einschl. Geräte für die Vermittlung (switching) und Wegewahl (routing)	St 1000 EUR	9 279 991 1 525 521	10 320 833 1 519 422	7 450 405 1 321 344	49
2630 23 300	- Fernsprechapparate (ausgenommen Fernsprechapparate für die drahtgebundene Fernsprechtechnik mit schnurlosem Hörer sowie Telefone für zellulare Netzwerke oder andere drahtlose Netzwerke); Videofone	St 1000 EUR	2 205 631 93 892	2 081 673 93 363	2 066 572 99 527	8
2630 23 400	- Tragbare Personenruf-, -warn- oder -suchempfänger	St 1000 EUR	- -	- -	- -	-
2630 23 700	- Andere Sende- oder Empfangsgeräte für Töne, Bilder, o.a. Daten, einschl. Apparate für die Kommunikation in einem drahtgebundenem oder losen Netzwerk (wie ein lokales Netzwerk (LAN) oder ein Weitverkehrsnetzwerk (WAN), z.B. Gegensprech- und Konferenzenanlagen)	St 1000 EUR	1 235 576 129 654	1 257 445 152 859	1 188 056 167 538	19
2630 30 001	Teile für Geräte der Fernsprech- und Telegrafentechnik - für Trägerfrequenzgeräte	1000 EUR	217 887	279 192	268 586	10
2630 30 002	- für Geräte für die Fernsprechtechnik	1000 EUR	218 369	225 675	180 295	36
2630 30 009	- für Geräte für die Telegrafentechnik	1000 EUR	11 454	12 336	12 067	5
2630 40 100	Antennen und Antennenreflektoren aller Arten, sowie Teile dafür; Teile für Hör- und Fernsehfunk-Übertragungsgeräte und Fernsehkameras - Teleskop- und Stabantennen für taschen-, Koffer- und Kraftfahrzeugempfangsgeräte	St 1000 EUR	11 419 002 79 212	14 541 415 85 380	13 994 248 56 373	3
2630 40 350	- Außenantennen für Rundfunk- und Fernsehempfang - - für Empfang über Satellit	St 1000 EUR	3
2630 40 390	- - Andere Außenantennen	St 1000 EUR	1
2630 40 400	- Antennen und Antennenreflektoren für Fernsprecher, Sende- oder Empfangsgeräte	1000 EUR	.	.	.	3
2630 40 500	- Innenantennen für Rundfunk- und Fernsehempfang (einschl. Geräteeinbauantennen)	St 1000 EUR	- -	- -	- -	-
2630 40 600	- Andere Antennen und Teile für Antennen	1000 EUR	139 995	164 163	150 005	9
2630 40 703	- - Andere Teile für Sende- oder Empfangsgeräte für den Funksprech-, Funktelegrafieverkehr, Rundfunk oder Fernsehen sowie für Funkmess-, -navigations- und -fernsteuerungsgeräte - - Baugruppen und Teile für Baugruppen, die aus zwei oder mehr miteinander verbundenen Einzelteilen bestehen	1000 EUR	181 024	218 004	213 022	40
2630 40 705	- - Möbel und Gehäuse zum Einbau von Rundfunk-, Fernseh- und phonotechnischen Geräten	1000 EUR	31 977	41 390	39 988	15
2630 50 200	Einbruchs- oder Diebstahlalarmgeräte, Feuermelder u.ä. Geräte (Hör- und Sichtsignalgeräte) - für Fahrzeuge (ohne für Kraftfahrzeuge)	St 1000 EUR	- -	- -	- -	-
2630 50 800	- für Gebäude	St 1000 EUR	3 887 990 446 198	4 349 146 482 926	4 575 226 470 892	22
2630 60 000	Teile für Einbruchs- oder Diebstahlalarmgeräte Feuermelder und ähnliche Geräte	1000 EUR	.	.	.	2

Melde-Nr.	Bezeichnung	Einheit	2010	2011	2012	2012 Anzahl der Unternehmen
1	2	3	4	5	6	7
	Geräte der Unterhaltungselektronik					
2640 11 000	Rundfunkempfangsgeräte (ohne solche für Kraftfahrzeuge), auch kombiniert mit Tonaufnahme- oder Tonwiedergabegeräten	St 1000 EUR	13 681 12 311	. .	32 071 13 637	4
2640 12 700	Rundfunkempfangsgeräte für Kraftfahrzeuge, die nur mit externer Stromquelle betrieben werden können, auch kombiniert mit Tonaufnahme- oder Tonwiedergabegeräten - kombiniert mit Tonaufnahme- oder -wiedergabegerät und/oder Navigationsgerät	St 1000 EUR	1 135 840 393 280	. 500 706	. .	2
2640 12 900	- Andere Rundfunkempfangsgeräte für Kraftfahrzeuge	St 1000 EUR	. 23 748	2
2640 20 200	Fernsehempfangsgeräte, auch mit eingebautem Hörfunkempfangsgerät oder Tonaufzeichnungsgerät, Bildaufzeichnungsgerät oder Bildwiedergabegerät - Videotuner, Satelliten-Receiver	St 1000 EUR	1 706 541 98 348	1 218 271 57 275	1 194 810 48 814	5
2640 20 400	- Projektionsfernsehgeräte für mehrfarbiges Bild	St 1000 EUR	- -	- -	- -	-
2640 20 900	- Andere Fernsehempfangsgeräte	St 1000 EUR	415 947 434 942	361 918 346 488	311 264 306 832	7
2640 31 000	Plattenspieler, Schallplatten-Musikautomaten, Kassetten-Tonbandabspielgeräte und andere Tonwiedergabegeräte ohne eingebaute Tonaufnahmevorrichtung	St 1000 EUR	26 472 6 992	31 241 5 973	16 834 6 240	6
2640 32 000	Magnetbandgeräte und andere Tonaufnahmegeräte	St 1000 EUR 36 073	3
2640 33 000	Videokameraaufnahmegeräte und andere Videogeräte zur Bild- und Tonaufzeichnung oder -wiedergabe, auch mit eingebautem Videotuner	St 1000 EUR	28 043 .	21 686 .	. .	6
2640 34 200	Bildschirme und Bildwerfer, ohne eingebautes Fernsehempfangsgerät und nicht hauptsächlich zur Verwendung in einem System der automatischen Datenverarbeitung bestimmt - Videoprojektoren	St 1000 EUR	- -	- -	- -	-
2640 34 400	- Videomonitore für mehrfarbiges Bild mit Kathodenstrahlröhre	St 1000 EUR	- -	- -	- -	-
2640 34 600	- Andere Videomonitore für mehrfarbiges Bild (z.B. mit LCD)	St 1000 EUR	847 698	3
2640 34 800	- Videomonitore für schwarzweißes oder anderes einfarbiges Bild	St 1000 EUR	2
2640 41 000	Mikrofone und Haltevorrichtungen dafür	St 1000 EUR	4 870 679 53 083	12 602 993 59 624	14 513 534 65 350	9
2640 42 350	Lautsprecher; Hörer, auch mit Mikrofon kombiniert - Lautsprecher - - Einzellautsprecher im Gehäuse	St 1000 EUR	179 985 8 816	232 140 7 414	119 101 5 231	6
2640 42 370	- - Mehrfachlautsprecher in einem gemeinsamen Gehäuse	St 1000 EUR	312 598 90 982	284 106 92 609	299 040 111 825	12
2640 42 390	- - Andere Lautsprecher	St 1000 EUR	8
2640 42 700	- Hörer, auch mit Mikrofon kombiniert	St 1000 EUR	457 519 37 780	472 343 45 648	456 840 40 883	10
2640 43 550	Elektrische Tonfrequenzverstärker; elektrische Tonverstärkereinrichtungen - Elektrische Tonfrequenzverstärker - - für die Fernsprech- oder Messtechnik	St 1000 EUR	1
2640 43 590	- - Andere elektrische Tonfrequenzverstärker	St 1000 EUR	201 540 52 354	368 587 55 286	215 435 54 632	9
2640 43 700	- Elektrische Tonverstärkereinrichtungen	St 1000 EUR	20 532 280 343 470	19 567 142 338 697	254 467 .	15
2640 44 000	Empfangsgeräte für den Funksprech- oder Funktelegrafieverkehr, a.n.g.	St 1000 EUR	49 755 34 150	44 784 27 566	74 150 36 715	5

Melde-Nr.	Bezeichnung	Einheit	2010	2011	2012	2012 Anzahl der Unternehmen
1	2	3	4	5	6	7
2640 51 500	Teile für Geräte zur Bild- und Tonaufzeichnung oder -wiedergabe, Mikrofone, Lautsprecher, Hörer, Tonfrequenzverstärker und Tonverstärkereinrichtungen - Nadeln; Diamanten, Saphire, andere Edelsteine, Schmucksteine, synthetische oder rekonstituierte Steine	St 1000 EUR	- -	- -	- -	- -
2640 51 700	- Zusammengesetzte elektronische Schaltungen (Baugruppen) u.a. Teile	1000 EUR	29 353	26 427	21 683	12
2640 51 800	- Teile für Mikrofone, Lautsprecher, elektrische Tonfrequenzverstärker und Tonverstärkereinrichtungen	1000 EUR	59 756	62 077	25 673	14
2640 52 000	Teile für Rundfunkempfangsgeräte und -sender	1000 EUR	198 719	275 763	233 776	35
2640 60 000	Videospielgeräte (zur Verwendung mit einem Fernsehempfangsgerät oder mit eigenem Bildschirm) und andere Geschicklichkeits- oder Glücksspiele mit einer elektronischen Anzeigevorrichtung	St 1000 EUR	- -	- -	- -	- -
2651 11 200	Mess-, Kontroll-, Navigations- u.ä. Instrumente und Vorrichtungen Kompass u.a. Navigationsinstrumente, apparate und -geräte - Kompass (einschl. Navigationskompass)	St 1000 EUR	3 603 .	5 781 .	4 848 .	5
2651 11 500	- Navigationsinstrumente, -apparate und -geräte für die Luft- oder Raumfahrt (ohne Kompass)	St 1000 EUR	14 117 181 232	16 382 181 873	18 436 187 384	10
2651 11 800	- Andere Navigationsinstrumente, -apparate und -geräte	St 1000 EUR	17 417 51 733	22 559 51 440	18 012 55 123	13
2651 12 150	Entfernungsmesser, Theodolite und Tachymeter; Instrumente, Apparate und Geräte für die Geodäsie, Topographie, Fotogrammetrie, Hydrographie, Ozeanographie, Hydrologie, Meteorologie oder Geophysik (ohne Kompass) - Elektronische Entfernungsmesser, Theodolite und Tachymeter, Apparate und Geräte für die Fotogrammetrie	St 1000 EUR	4
2651 12 350	- Elektronische Instrumente, Apparate u. Geräte für die Meteorologie, Geodäsie, Topographie, Hydrographie, Ozeanographie, Hydrologie oder Geophysik - - für die Meteorologie, Hydrologie oder Geophysik	St 1000 EUR	. 46 027	. 44 207	260 055 45 869	9
2651 12 390	- - für die Geodäsie, Topographie, Hydrographie, Ozeanographie	St 1000 EUR	. 9 436	. 10 938	. 18 852	6
2651 12 702	- Andere Instrumente, Apparate und Geräte für die Geodäsie, Topographie, Ozeanographie, Hydrologie, Meteorologie oder Geophysik - - für die Geodäsie, Topographie, oder Hydrographie	St 1000 EUR	. 4 838	. 5 671	177 286 5 608	5
2651 12 709	- - Entfernungsmesser, Theodolite und Tachymeter, Apparate und Geräte für die Fotogrammetrie, Meteorologie, Hydrologie, Geophysik und Ozeanographie, nicht elektronisch	St 1000 EUR	9 928 8 432	15 190 8 623	13 989 8 645	7
2651 20 200	Funkmess- (Radar-), Funknavigations-, Funkfernsteuergeräte und -einrichtungen - Funkmessgeräte (Radargeräte)	St 1000 EUR	36 578 .	37 004 950 280	37 090 831 180	9
2651 20 500	- Funknavigationsgeräte	St 1000 EUR	275 246 188 816	139 426 190 925	107 566 162 129	8
2651 20 800	- Funkfernsteuergeräte	St 1000 EUR	5 371 972 120 771	5 140 743 135 167	5 683 702 131 827	18

Melde-Nr.	Bezeichnung	Einheit	2010	2011	2012	2012 Anzahl der Unternehmen
1	2	3	4	5	6	7
2651 31 000	Waagen mit einer Empfindlichkeit von 50 mg oder feiner, auch mit Gewichten, Teile und Zubehör dafür	1000 EUR	.	.	.	4
2651 32 003	Zeichentische und -maschinen, andere Zeichen-, Anreiß- oder Recheninstrumente und -geräte - Reißzeuge	St 1000 EUR	.	.	.	4
2651 32 009	- Zeichentische und -maschinen, andere Zeichen-, Anreiß- oder Recheninstrumente und -geräte	St 1000 EUR	5 077	4 880	5 318	6
2651 33 100	Längenmessinstrumente für den Handgebrauch (Mikrometer und Schieb- lehren) a.n.g. - Mikrometer und Schieblehren	St 1000 EUR	1 288 300 5 816	1 020 850 5 365	1 097 637 6 678	3
2651 33 305	- - Feste Lehren und Eichmaße	St 1000 EUR	147 715 8 804	201 470 12 238	196 577 11 785	12
2651 33 309	- - - Andere Lehren und Eichmaße	St 1000 EUR	1 604 851 34 483	1 941 905 49 253	1 897 835 47 871	6
2651 41 000	Instrumente, Apparate und Geräte zum Messen oder zum Nachweis von ionisierenden Strahlen	St 1000 EUR	222 124 7 681	10 973	12 968	13
2651 42 000	Kathodenstrahlzilloskope und Kathodenstrahlzillographen	St 1000 EUR	71 363 209 341	76 047 191 537	75 830 203 977	2
2651 43 100	Instrumente, Apparate und Geräte zum Messen oder Prüfen von Spannung, Stromstärke, Widerstand oder Leistung (ohne Registriervorrichtung) - Vielfachmessgeräte	St 1000 EUR	91 159 51 650	89 150 53 175	88 660 52 668	9
2651 43 300	- Andere elektronische Instrumente, Apparate und Geräte zum Messen oder Prüfen von Spannung, Stromstärke, Widerstand oder Leistung	St 1000 EUR	1 097 904 202 912	762 901 250 145	700 435 270 324	46
2651 43 550	- - Voltmeter	St 1000 EUR	201 757 4 672	214 849 5 212	203 416 5 113	4
2651 43 590	- - - Andere Instrumente, Apparate und Geräte	St 1000 EUR	1 122 343 100 954	974 491 105 518	798 501 99 424	14
2651 44 000	Instrumente, Apparate und Geräte zum Messen oder Prüfen für die Fernmeldetechnik	St 1000 EUR	133 683 516 395	170 995 859 425	204 737 917 014	11
2651 45 200	Instrumente, Apparate und Geräte zum Messen oder Prüfen von elektrischen Geräten, a.n.g. - Instrumente, Apparate und Geräte zum Messen oder Prüfen von Halbleiterscheiben (wafers) oder Halbleiterbauelementen	St 1000 EUR	14 980 108 661	17 819 154 439	20 788 146 404	12
2651 45 300	- Registriervorrichtungen für elektrische Größen	St 1000 EUR	68 499 73 101	75 207 92 116	74 552 96 107	18
2651 45 550	- - Elektronische Instrumente, Apparate und Geräte	St 1000 EUR	651 722 167 227	618 237 176 413	351 883 180 066	30
2651 45 590	- - - Andere Instrumente, Apparate und Geräte (ohne elektronische Instrumente u.ä.)	St 1000 EUR	9 600	6 692	4 695	5
2651 51 100	Dichtemesser u.ä. schwimmende Instrumente, Thermometer, Pyrometer, Barometer, Hygrometer und Psychrometer (auch mit Registriervorrichtung, auch kombiniert) - Thermometer, flüssigkeitsgefüllt, unmittelbar ablesbar, nicht mit anderen Instrumenten kombiniert (ohne Fieberthermometer)	St 1000 EUR	6 222 657 30 152	5 638 997 31 092	5 254 627 30 533	16
2651 51 350	- - Elektronische Thermometer und Pyrometer	St 1000 EUR	3 386 322 155 050	5 497 514 189 053	5 878 577 201 387	36

3 Produktion nach Güterarten - Deutschland

Melde-Nr.	Bezeichnung	Einheit	2010	2011	2012	2012 Anzahl der Unternehmen
1	2	3	4	5	6	7
2651 51 390	- - Andere Thermometer und optische Pyrometer	St 1000 EUR	4 983 497 57 092	6 422 864 71 193	5 519 183 66 085	24
2651 51 500	- Barometer, nicht mit anderen Instrumenten kombiniert	St 1000 EUR	5 011	4 897	3 834	4
2651 51 750	- - Dichtemesser u.ä. schwimmende Instrumente; kombinierte Thermometer Pyrometer, Barometer, Hygrometer und Psychrometer (auch mit Registriervorrichtung, auch miteinander kombiniert) - - Elektronische Dichtemesser u.a.	St 1000 EUR	34 533	127 058 38 274	86 392 32 540	8
2651 51 790	- - Andere Dichtemesser u.ä. schwimmende Instrumente; kombinierte Thermometer, Pyrometer, Barometer, Hygrometer und Psychrometer	St 1000 EUR	300 441 13 337	354 237 21 890	415 696 26 746	12
2651 52 350	- - Elektronische Durchflussmesser	St 1000 EUR	1 286 787 157 394	1 235 568 160 273	1 192 914 173 688	27
2651 52 390	- - Andere elektronische Geräte zum Messen oder Überwachen von Durchfluss oder Füllhöhe von Flüssigkeiten	St 1000 EUR	508 459	589 751	597 952	44
2651 52 550	- - Andere Instrumente, Apparate und Geräte zum Messen oder Überwachen von Durchfluss oder Füllhöhe von Flüssigkeiten - - Durchflussmesser	St 1000 EUR	1 947 249 73 136	2 115 592 78 363	1 845 024 79 653	13
2651 52 590	- - Andere Geräte zum Messen oder Überwachen von Durchfluss oder Füllhöhe von Flüssigkeiten	St 1000 EUR	5 952 966 125 382	6 347 859 129 069	7 183 005 120 796	23
2651 52 710	- - Instrumente, Apparate und Geräte zum Messen oder Überwachen des Drucks - - Elektronische Druckmess- und Überwachungsinstrumente, -apparate und -geräte	St 1000 EUR	16 882 814 459 626	19 988 358 552 719	17 051 324 573 643	51
2651 52 740	- - Nichtelektronische Manometer mit Metallfedermesswerk	St 1000 EUR	21 468 777 157 984	12 082 970 166 993	11 485 871 165 241	16
2651 52 790	- - Andere Druckmess- und Überwachungsinstrumente, -apparate und -geräte	St 1000 EUR	4 319 872 138 901	6 238 927 151 911	7 066 424 163 880	25
2651 52 830	- - Andere Mess- und Überwachungsinstrumente, -apparate und -geräte für Flüssigkeiten und Gase - - Elektronische Instrumente	St 1000 EUR	10 172 698 650 626	10 976 238 739 074	11 603 549 795 728	45
2651 52 890	- - Andere Instrumente Instrumente und Apparate für physikalische oder chemische Untersuchungen, a.n.g.	St 1000 EUR	6 645 552 168 835	6 053 396 189 666	3 731 048 175 897	25
2651 53 130	- - Untersuchungsgeräte für Gase oder Rauch - - Elektronische Geräte	St 1000 EUR	507 849 145 970	525 201 167 303	418 074 163 487	20
2651 53 190	- - Andere Geräte	St 1000 EUR	.	.	.	4
2651 53 200	- Chromatographen, Elektrophoresegeräte	St 1000 EUR	116 550 156 151	164 487	189 989	6
2651 53 300	- Spektrometer, -photometer und -graphen, die optische Strahlen verwenden	St 1000 EUR	34 375 375 036	38 515 389 575	43 073 440 380	23
2651 53 503	- - Andere Instrumente, Apparate und Geräte, die optische Strahlen (UV-Strahlen, sichtbares Licht, Infrarotstrahlen) verwenden - - mit elektronischen Bauelementen ausgerüstet	St 1000 EUR	178 112 202 646	179 869 212 632	243 127 240 352	32

Melde-Nr.	Bezeichnung	Einheit	2010	2011	2012	2012 Anzahl der Unternehmen
1	2	3	4	5	6	7
2651 53 509	- - Andere Instrumente, Apparate und Geräte, die optische Strahlen (UV-Strahlen, sichtbares Licht, Infrarotstrahlen) verwenden	St 1000 EUR	2 443 34 109	3 056 38 885	2 908 32 099	9
2651 53 810	- - Elektronische pH-Messer, rH-Messer und andere Geräte zum Messen der Leitfähigkeit	St 1000 EUR	402 694 79 377	390 301 88 777	397 066 93 250	12
2651 53 830	- - Andere elektronische Instrumente, Apparate und Geräte für physikalische oder chemische Untersuchungen	St 1000 EUR	137 761 552 921	149 912 619 996	160 553 668 161	33
2651 53 900	- - Andere Instrumente, Apparate und Geräte für physikalische oder chemische Untersuchungen a.n.g.	St 1000 EUR	234 182 407 873	221 105 455 613	242 077 490 436	46
2651 61 000	Nichtoptische Mikroskope sowie Diffraktografen	St 1000 EUR	792 107 846	883 130 459	1 043 127 969	4
2651 62 101	Maschinen, Apparate und Geräte zum Prüfen der mechanischen Eigenschaften von Materialien - Elektronische Materialprüfmaschinen, -apparate und -geräte, für Metalle	St 1000 EUR	.	.	.	4
2651 62 103	- - Universal- und Zugfestigkeitsprüfmaschinen, -apparate und -geräte	St 1000 EUR	7 902	8 906	7 240	4
2651 62 109	- - Andere elektronische Materialprüfmaschinen, -apparate und -geräte für Metalle	St 1000 EUR	19 673 113 189	24 932 132 074	24 235 123 090	16
2651 62 300	- - Andere Materialprüfmaschinen, -apparate und -geräte, für Metalle	St 1000 EUR	1 615 29 319	1 109 33 147	1 990 38 377	13
2651 62 551	- - - Universal- und Zugfestigkeitsprüfmaschinen, -apparate und -geräte (ohne solche für Metalle)	St 1000 EUR	31 875	.	26 2 163	3
2651 62 553	- - - Härteprüfmaschinen, -apparate und -geräte (ohne solche für Metalle)	St 1000 EUR	.	.	.	1
2651 62 559	- - - Andere Prüfmaschinen, -apparate und -geräte für Nichtmetalle	St 1000 EUR	17 232 227 379	11 100 252 619	8 251 257 033	11
2651 62 590	- - Andere Materialprüfmaschinen, -apparate und -geräte für nichtmetallische Stoffe (z.B. Baustoffe, Textilien, Papier, Pappe und Kunststoff)	St 1000 EUR	7 926 75 662	9 021 79 005	10 357 75 092	18
2651 63 300	Gas-, Flüssigkeits- und Elektrizitätszähler (einschl. Eichzählern dafür) - Gaszähler	St 1000 EUR	2 581 626 154 112	2 448 507 175 528	2 395 872 178 055	8
2651 63 500	- Flüssigkeitszähler	St 1000 EUR	10 424 201 227 191	11 281 785 248 043	7 566 443 221 213	23
2651 63 700	- - Andere Elektrizitätszähler, z.B. Drehstromzähler	St 1000 EUR	.	.	.	2
2651 64 303	Andere Zähler; Tachometer u.a. Geschwindigkeitsmesser; Stroboskope - Touren-, Produktionszähler, Taxameter, Kilometerzähler, Schrittzähler und andere Zähler - - mit elektrischen Verfahren arbeitend	St 1000 EUR	7 052 996 111 617	7 343 886 127 837	6 477 024 123 536	15
2651 64 309	- - Andere Touren-, Produktionszähler, Taxameter, Kilometerzähler, Schrittzähler und andere Zähler	St 1000 EUR	960 767 32 432	1 052 039 36 411	961 502 33 474	8

3 Produktion nach Güterarten - Deutschland

Melde-Nr.	Bezeichnung	Einheit	2010	2011	2012	2012 Anzahl der Unternehmen
1	2	3	4	5	6	7
2651 64 530	- Tachometer u.a. Geschwindigkeitsmesser - - Geschwindigkeitsmesser für Landfahrzeuge	St 1000 EUR	2 456 216 41 658	2 488 753 50 810	2 312 086 38 502	7
2651 64 550	- - Tachometer u.a. Geschwindigkeitsmesser	St 1000 EUR	141 110	180 664	179 242	10
2651 64 700	- Stroboskope	St 1000 EUR	.	1 708	1 749	3
2651 65 000	Instrumente, Apparate, und Geräte zum Regeln, hydraulisch oder pneumatisch	St 1000 EUR	65 110	90 333	85 658	8
2651 66 203	Instrumente, Apparate, Geräte und Maschinen zum Messen oder Prüfen, a.n.g. - Prüfstände - - für Kraftfahrzeuge	kg 1000 EUR	13 901 638 320 853	16 142 583 377 571	19 587 630 498 004	20
2651 66 209	- - Andere Prüfstände	kg 1000 EUR	783 438 61 134	642 860 60 177	841 759 76 652	14
2651 66 303	- - Andere optische Instrumente, Apparate und Geräte zum Messen oder Prüfen a.n.g. - - für Kraftfahrzeuge	St 1000 EUR	110 914 15 497	90 458 22 167	88 593 35 617	14
2651 66 308	- - Andere optische Instrumente, Apparate und Geräte zum Messen oder Prüfen, a.n.g. (ohne solche für Kraftfahrzeuge), z.B. Profilprojektoren	St 1000 EUR	210 804 138 842	255 681 176 058	252 758 175 083	33
2651 66 503	- Elektronische Instrumente, Apparate und Geräte zum Messen oder Prüfen geometrischer Größen - - zum Messen oder Prüfen für 3 D	St 1000 EUR	140 324 182 913	144 985 253 426	140 228 274 451	20
2651 66 509	- - Andere elektronische Instrumente, Apparate und Geräte zum Messen oder Prüfen geometrischer Größen	St 1000 EUR	6 766 644 899 249	7 360 787 1 087 425	6 608 065 1 097 116	53
2651 66 703	- - Andere elektronische Instrumente, Apparate und Geräte zum Messen oder Prüfen a.n.g. - - Materialprüfmaschinen mittels Ultraschall, Wirbelstrom u.ä.	St 1000 EUR	1 805 38 268	11 854 47 125	6 783 65 953	12
2651 66 709	- - Andere elektronische Instrumente, Apparate und Geräte zum Messen oder Prüfen, a.n.g. (ohne Materialprüfmaschinen)	St 1000 EUR	19 451 380 1 056 799	20 899 372 1 195 175	21 479 468 1 207 843	79
2651 66 830	- - Andere Mess- und Prüfgeräte a.n.g. - - für geometrische Größen	St 1000 EUR	2 006 070 327 166	2 345 414 413 829	1 659 272 454 003	54
2651 66 890	- - für andere Größen (z.B. zum Prüfen der Dichtigkeit)	St 1000 EUR	1 531 922 278 277	1 636 307 368 129	1 604 978 365 579	52
2651 70 150	Thermostate, Druckregler, u.a. Instrumente, Apparate und Geräte zum Regeln - Thermostate - - Elektronische Thermostate	St 1000 EUR	15 072 333 447 874	15 376 565 397 435	15 494 702 348 009	30
2651 70 190	- - Andere Thermostate	St 1000 EUR	113 415 605 183 170	118 165 193 183 275	105 252 806 177 314	16
2651 70 300	- Druckregler	St 1000 EUR	34 693 584 218 760	33 600 546 248 527	30 050 021 259 336	14
2651 70 900	- - Andere Instrumente, Apparate und Geräte zum Regeln	St 1000 EUR	75 377 702 1 734 772	87 679 882 1 979 860	81 109 380 1 983 891	155
2651 81 000	Teile für Radargeräte und -einrichtungen, Funknavigationsgeräte und -einrichtungen Kontrollinstrumente und Vorrichtungen	1000 EUR	44 457	55 585	48 324	11
2651 82 001	Teile und Zubehör für Mess-, Kontrollinstrumente und Vorrichtungen - für Instrumente, Apparate und Teile und Zubehör für Mess-, Geräte für die Geodäsie, topographie, Hydrographie, Ozeanographie u.ä. (ohne Kompass) sowie Teile und Zubehör für Zeichen-, Anreiß- oder Recheninstrumente und -geräte; für Längenmessinstrumente für den Handgebrauch	1000 EUR	20 668	18 920	16 463	8

Melde-Nr.	Bezeichnung	Einheit	2010	2011	2012	2012 Anzahl der Unternehmen
1	2	3	4	5	6	7
2651 82 003	- für Dichtemesser u.ä. schwimmende Instrumente, Thermometer, Pyrometer, Barometer, Hygrometer und Psychrometer	1000 EUR	41 484	50 582	44 958	11
2651 82 004	- für Instrumente, Apparate und Geräte zum Messen von Durchfluss, Füllhöhe, Druck oder anderen veränderlichen Größen von Flüssigkeiten oder Gasen	1000 EUR	293 359	360 571	409 644	52
2651 82 005	- Mikrotome und Teile für Instrumente, Apparate und Geräte für physikalische oder chemische Untersuchungen	1000 EUR	212 047	237 160	244 710	27
2651 82 006	- für Instrumente, Apparate und Geräte zum Messen oder Prüfen elektrischer Größen und zum Messen und Nachweis von ionisierenden Strahlen	1000 EUR	83 614	98 768	106 128	31
2651 82 009	- für Maschinen, Apparate, Geräte, Instrumente u.a. Waren, a.n.g.	1000 EUR	197 892	228 933	279 308	80
2651 83 000	Teile und Zubehör für nichtoptische Mikroskope sowie Diffraktografen	1000 EUR	36 371	39 891	41 854	6
	Teile und Zubehör für Elektrizitäts-, Gas- und Flüssigkeitszähler, Geschwindigkeitsmesser u.a. Zähler, Stroboskope					
2651 84 330	- für Elektrizitäts-, Gas- und Flüssigkeitszähler	1000 EUR	2 204	2 046	.	5
2651 84 350	- für Gas- und Flüssigkeitszähler	1000 EUR	218 624	249 214	260 779	22
2651 84 500	- für Geschwindigkeitsmesser, andere Zähler und Stroboskope	1000 EUR	24 180	19 267	18 976	10
	Teile und Zubehör für pneumatische und hydraulische Regler, Instrumente Apparate, und Geräte zum Messen oder Prüfen a.n.g., Instrumente, Apparate und Geräte zum Regeln					
2651 85 201	- für Mess- und Prüfgeräte, -apparate und -geräte, a.n.g.	1000 EUR	39 229	52 209	62 578	19
2651 85 203	- für Materialprüfmaschinen mittels Ultraschall, Wirbelstrom u.ä., a.n.g.	1000 EUR	67 213	80 312	70 827	7
2651 85 209	- für andere Instrumente, Apparate und Geräte zum Messen oder Prüfen, a.n.g.	1000 EUR	506 041	513 676	539 583	91
2651 85 500	- Teile und Zubehör für Instrumente, Apparate und Geräte zum Regeln	1000 EUR	297 383	359 213	342 405	68
	Teile und Zubehör für Kompass u.a. Navigationsinstrumente, -apparate und -geräte; Maschinen, Apparate und Geräte zum Prüfen der mechanischen Eigenschaften von Stoffen					
2651 86 001	- für Kompass u.a. Navigationsinstrumente, -apparate und -geräte	1000 EUR	129 550	128 178	131 431	11
2651 86 002	- für Maschinen, Apparate und Geräte zum Prüfen von mechanischen Eigenschaften von Stoffen	1000 EUR	72 713	81 112	85 577	15
	Uhren					
2652 11 000	Armbanduhren, Taschen- u.ä. Uhren, mit Gehäuse aus Edelmetall oder Edelmetallplattierungen, auch mit Stoppeinrichtung	St 1000 EUR	34 642 125 745	22 004 169 841	66 804 166 753	9
2652 12 000	Andere Armbanduhren, Taschen- u.ä. Uhren, auch mit Stoppeinrichtung (ohne Uhren mit Gehäuse aus Edelmetall oder Edelmetallplattierungen)	St 1000 EUR	275 499 48 344	258 395 69 078	245 221 77 574	10
2652 13 000	Armaturbrett- u.ä. Uhren für Fahrzeuge	St 1000 EUR	.	.	.	3
	Uhren mit Kleinuhr-Werk; Wecker und Wanduhren, andere Uhren und Uhrenanlagen					
2652 14 001	- Wanduhren (ohne Kuckucksuhren)	St 1000 EUR	19 611 3 377	30 062 4 127	.	4

Melde-Nr.	Bezeichnung	Einheit	2010	2011	2012	2012 Anzahl der Unternehmen
1	2	3	4	5	6	7
2652 14 002	- Kuckucksuhren (nicht elektrisch betrieben)	St 1000 EUR	59 905 8 592	56 087 8 051	58 311 8 559	3
2652 14 009	- Andere Uhren, a.n.g. Uhrwerke und Teile für Uhren	St 1000 EUR	97 291 21 199	93 945 23 965	129 487 25 125	9
2652 21 000	Kleinuhr-Werke, vollständig und zusammengesetzt darunter zum Absatz bestimmt	St 1000 EUR	* -	- -	- -	- -
2652 22 000	Andere Uhrwerke (ohne Kleinuhr-Werke), vollständig und zusammengesetzt darunter zum Absatz bestimmt	St 1000 EUR	* 542 707 12 601	. 378 834 13 016	. 312 612 11 873	6 5
2652 23 000	Nicht oder nur teilweise zusammengesetzte, vollständige Kleinuhr-Werke (Schablonen) und unvollständige, zusammengesetzte Kleinuhr-Werke darunter zum Absatz bestimmt	kg 1000 EUR	* -	- -	- -	- -
2652 24 000	Uhrrohwerke für Kleinuhren darunter zum Absatz bestimmt	St 1000 EUR	* -	- -	- -	- -
2652 25 000	Andere nicht oder nur teilweise zusammengesetzte, vollständige Uhrwerke und unvollständige, zusammengesetzte Uhrwerke (ohne Kleinuhr-Werke) darunter zum Absatz bestimmt	kg 1000 EUR	* .	. 4 011	. 3 056	3 3
2652 26 000	Gehäuse für Uhren und andere Uhrmacherwaren, Teile dafür	1000 EUR	5 533	6 511	7 152	6
2652 27 000	Andere Uhrenteile	1000 EUR	8 336	11 201	10 466	15
2652 28 100	Zeitkontrollapparate, Zeitmesser, Zeitschalter und andere Zeitauslöser mit Uhrwerk oder Synchronmotor - Arbeitszeitregistrieruhren; Zeit- und Datumstempeluhren	St 1000 EUR	2
2652 28 300	- Parkuhren und andere Zeitkontrollapparate und Zeitmesser (ohne Kurzzeitmesser)	St 1000 EUR	2
2652 28 500	- Kurzzeitmesser (Minutenzähler, Sekundenzähler)	St 1000 EUR	1
2652 28 700	- Zeitschalter und andere Zeitauslöser	St 1000 EUR	5 400 894 56 212	5 297 442 54 246	4 876 616 47 403	9
2660 11 150	Bestrahlungs- und Elektrotherapiegeräte und elektromedizinische Geräte Röntgenapparate und -geräte, Apparate und Geräte, die Alpha-, Beta- oder Gammastrahlen verwenden (einschl. Schirmbildfotografie- oder Strahlentherapiegeräte), Teile dafür - Röntgenapparate und -geräte (einschl. Schirmbildfotografie- oder Strahlentherapiegeräten) - - für medizinische, chirurgische, zahnärztliche oder tierärztliche Zwecke, auch Computertomografen	St 1000 EUR	20 080 1 419 882	17 644 1 193 111	15 267 1 011 936	8
2660 11 190	- - für andere Zwecke	St 1000 EUR	7 051 255 380	9 252 332 359	9 587 380 398	10
2660 11 300	- Apparate und Geräte, die Alpha-, Beta- oder Gammastrahlen verwenden (einschl. Schirmbildfotografie- oder Strahlentherapiegeräten)	St 1000 EUR	44 285 159 511	47 949 190 467	45 670 164 194	8
2660 11 500	- Röntgenröhren - Teile und Zubehör für Röntgen- und andere radioaktive Strahlungsapparate und -geräte u.ä.; Untersuchungs- und Behandlungstische, -sessel u.dgl. dafür	St 1000 EUR	. .	25 866 .	25 327 .	5
2660 11 705	- - für Röntgen- und andere radioaktive Strahlungsapparate und -geräte u.ä.	1000 EUR	214 062	265 502	323 547	21

Melde-Nr.	Bezeichnung	Einheit	2010	2011	2012	2012 Anzahl der Unternehmen
1	2	3	4	5	6	7
2660 11 709	- - Andere Teile und Zubehör (z.B. Untersuchungs- und Behandlungstische, -sessel u.dgl. für Röntgenapparate u.ä.)	1000 EUR	56 131	51 875	61 785	13
	Elektrodiagnoseapparate und -geräte für medizinische Zwecke, Teile und Zubehör					
2660 12 301	- - Elektrokardiografen (Apparate und Geräte)	St 1000 EUR	7 923 16 054	.	.	5
2660 12 309	- - Zubehör für Elektrokardiografen (z.B. Klebeelektroden)	1000 EUR	55 614	52 934	53 859	4
2660 12 800	- Andere Elektrodiagnoseapparate und -geräte (z.B. Kernspintomografen, Magnetresonanzgeräte), teile und Zubehör	St 1000 EUR	306 103 628 250	386 398 659 003	434 726 681 986	16
2660 13 000	Ultraviolett- oder Infrarotbestrahlungsgeräte für medizinische Zwecke, Teile und Zubehör	St 1000 EUR	.	.	.	9
	Schwerhörigengeräte, Herzschrittmacher					
2660 14 330	- - Schwerhörigengeräte	St 1000 EUR	226 906 20 589	262 406 28 862	.	4
2660 14 390	- - Teile und Zubehör für Schwerhörigengeräte	1000 EUR	14 516	17 471	9 251	3
2660 14 500	- Herzschrittmacher (ohne Teile und Zubehör)	St 1000 EUR	.	.	.	1
	Optische und fotografische Instrumente und Geräte					
2670 11 000	Objektive aus Stoffen aller Art für Fotoapparate, Filmkameras, Projektoren oder fotografische und kinematografische Vergrößerungs- oder Verkleinerungsapparate	St 1000 EUR	176 510 63 158	254 090 108 670	254 312 156 748	14
2670 12 500	Fotoapparate zum Herstellen von Klischees und Druckformzylindern, für Unterwasser- oder Luftbildaufnahmen, medizinische Untersuchung innerer Organe oder gerichtsmedizinische oder kriminalistische Laboratorien	St 1000 EUR	6 048 65 193	.	6 969 76 559	5
2670 13 000	Digitalkameras	St 1000 EUR	203 532 189 987	226 223 237 598	285 113 262 869	11
2670 14 000	Sofortbildkameras und andere Fotoapparate	St 1000 EUR	1 535 10 187	5 094 10 422	3 803 11 953	3
	Filmkameras					
2670 15 300	- für Filme mit einer Breite von weniger als 16 mm oder für Doppelacht-Filme	St 1000 EUR	-	-	-	-
2670 15 500	- für Filme mit einer Breite von 16 mm oder mehr	St 1000 EUR	.	.	-	-
2670 16 000	Filmvorführapparate, Diaprojektoren, andere Stehbildwerfer	St 1000 EUR	713	544	381	3
	Blitzlichtgeräte, fotografische Vergrößerungs- und Verkleinerungsapparate, Apparate für fotografische o.ä. Laboratorien (einschl. Apparate zum Projizieren oder Aufbringen von Schaltbildern auf sensibilisierten Halbleitermaterialien); Negativbetrachter; Lichtbildwände					
2670 17 001	- Filmentwicklungsmaschinen und -ausrüstungen für Laboratorien	St 1000 EUR	.	.	.	2
2670 17 009	- Blitzlichtgeräte, fotografische Vergrößerungs- und Verkleinerungsapparate u.a. Apparate und Ausrüstungen für fotografische o.ä. Laboratorien (einschl. zum Projizieren oder Aufbringen von Schaltbildern auf sensibilisierten Halbleitermaterialien); Negativbetrachter, Lichtbildwände	St 1000 EUR	103 614	112 274	91 339	11
2670 18 000	Lesegeräte für Mikrofilme, Mikrofilme oder andere Mikroträger	St 1000 EUR	.	.	.	1

Melde-Nr.	Bezeichnung	Einheit	2010	2011	2012	2012 Anzahl der Unternehmen
1	2	3	4	5	6	7
2670 19 001	Teile und Zubehör für fotografische Geräte - für Fotoapparate, Blitzlichtgeräte und -vorrichtungen für fotografische Zwecke	1000 EUR	44 151	41 768	49 548	8
2670 19 003	- für Filmkameras und Filmvorführapparate (auch Stativ)	1000 EUR	47 526	66 081	35 671	7
2670 19 005	- für Stehbildwerfer und fotografische Vergrößerungs- oder Verkleinerungsapparate	1000 EUR	15 048	21 706	19 017	4
2670 19 009	- für Apparate und Ausrüstungen für fotografische oder kinematografische Laboratorien (einschl. Apparate zum Projizieren oder Aufbringen von Schaltbildern auf sensibilisierten Halbleitermaterialien); Negativbetrachter; Lichtbildwände	1000 EUR	24 470	32 246	37 498	9
2670 21 530	Polarisierende Stoffe in Form von Folien oder Platten; Prismen, Linsen, Spiegel und andere optische Elemente (ohne solche aus nicht optisch bearbeitetem Glas), außer für Kameras, Bildwerfer und fotografische Vergrößerungs- oder Verkleinerungsapparate - Optische Elemente aus Stoffen aller Art (z.B. Prismen, Linsen, Spiegel) (ohne gefasste Objektive und Filter) - - nicht gefasst	St 1000 EUR	27 803 286 264 249	53 350 947 302 849	29 925 406 298 932	44
2670 21 550	- - gefasst	St 1000 EUR	.	.	.	13
2670 21 700	- Objektive aus Stoffen aller Art, gefasst, für Instrumente, Apparate und Geräte (ohne solche für Foto- und Kinotechnik) (ohne solche aus optisch nicht bearbeitetem Glas)	St 1000 EUR	170 098 747 653	207 620 658 038	166 594 476 632	12
2670 21 800	- Polarisierende Stoffe in Form von Folien oder Platten; Filter aus Stoffen aller Art, gefasst (ohne solche aus optisch nicht bearbeitetem Glas)	kg 1000 EUR	.	.	.	4
2670 22 300	Ferngläser, Fernrohre, optische Teleskope u.a. astronomische Instrumente und Montierungen dafür; optische Mikroskope - Ferngläser	St 1000 EUR	66 320 40 316	67 279 37 913	70 244 39 719	5
2670 22 500	- Fernrohre, optische Teleskope u.a. astronomische Instrumente und Montierungen dafür	St 1000 EUR	.	.	.	4
2670 22 703	- Optische Mikroskope (einschl. solcher für Mikrofotografie, -kinematografie oder -projektion) - - Stereomikroskope	St 1000 EUR	18 304 211 336	18 430 251 909	20 632 278 800	6
2670 22 709	- - Andere optische Mikroskope; einschl. Mikroskope für Mikrofotografie, -kinematografie und -projektion	St 1000 EUR	44 304 .	44 096 317 938	46 744 392 863	8
2670 23 100	Flüssigkeitskristallanzeigen; Laser (ohne Laserdioden); andere optische Instrumente, Apparate und Geräte, a.n.g. - Zielfernrohre für Waffen; Periskope; Fernrohre für Maschinen, Apparate, Geräte oder Instrumente	St 1000 EUR	48 570 75 944	57 298 76 644	62 201 77 367	6
2670 23 300	- Laser (ohne Laserdioden)	St 1000 EUR	100 661 445 200	108 997 587 520	87 322 602 485	24
2670 23 900	- Andere optische Instrumente, Apparate, Geräte (z.B. Lupen, Stereomikroskope, Flüssigkristallanzeigen)	1000 EUR	151 198	172 948	174 217	15
2670 24 100	Teile und Zubehör für Ferngläser, Fernrohre, optische Teleskope u.a. astronomische Instrumente und Montierungen dafür; optische Mikroskope - für Ferngläser, Fernrohre, optische Teleskope u.a. astronomische Instrumente und Montierungen dafür	1000 EUR	19 383	22 689	25 860	4

3 Produktion nach Güterarten - Deutschland

Melde-Nr.	Bezeichnung	Einheit	2010	2011	2012	2012 Anzahl der Unternehmen
1	2	3	4	5	6	7
2670 24 300	- für optische Mikroskope	1000 EUR	188 658	184 959	179 082	13
2670 25 000	Teile und Zubehör für Flüssigkristallanzeigen, Laser mit Ausnahme von Laserdioden, andere optische Instrumente, Apparate und Geräte a.n.g.	1000 EUR	304 115	394 261	433 858	14
2680 11 000	Magnetische Datenträger, nicht bespielt, außer Karten mit einem Magnetstreifen	St 1000 EUR	.	.	.	2
2680 12 000	Optische Datenträger, nicht bespielt	St 1000 EUR	.	.	.	2
2680 13 000	Andere Aufzeichnungsträger einsch. Matrizen und Mutterplatten für die Herstellung von Platten	St 1000 EUR	-	-	-	-
2680 14 000	Karten mit einem Magnetstreifen	St 1000 EUR	.	.	.	2
2699 99 000	Veredlung von Erzeugnissen dieser Güterabteilung (ohne Planung und Installation von Dauerbetrieb-Steuerungseinrichtungen)	1000 EUR	108 941	167 611	121 549	34

Melde-Nr.	Bezeichnung	Einheit	2010	2011	2012	2012 Anzahl der Unternehmen
1	2	3	4	5	6	7
	Elektrische Ausrüstungen					
	Elektromotoren, Generatoren, Transformatoren, Elektrizitätsverteilungs- und -schalteinrichtungen					
	Elektromotoren, Generatoren, Transformatoren, Teile dafür					
	Elektromotoren mit einer Leistung von 37,5 W oder weniger; andere Gleichstrommotoren; Gleichstromgeneratoren					
2711 10 100	- Elektromotoren mit einer Leistung von 37,5 W oder weniger darunter zum Absatz bestimmt	St St 1000 EUR	* 30 240 606 30 240 606 415 334	32 631 614 32 631 614 479 871	31 486 975 31 486 975 454 321	39 39
2711 10 300	- Gleichstrommotoren und -generatoren mit einer Leistung von mehr als 37,5 W bis 750 W darunter zum Absatz bestimmt	St St 1000 EUR	* 66 702 876 882 550	71 601 637 1 087 365	62 429 338 978 187	43 42
2711 10 530	- Gleichstrommotoren und -generatoren mit einer Leistung von mehr als 750 W bis 75 kW - mit einer Leistung von mehr als 750 W bis 7,5 kW	St 1000 EUR	38 322 33 143	42 901 35 584	38 061 32 139	15
2711 10 550	- mit einer Leistung von mehr als 7,5 kW bis 75 kW	St 1000 EUR	45 875 33 704	83 912 46 956	95 306 53 513	18
2711 10 700	- Gleichstrommotoren und -generatoren mit einer Leistung von mehr als 75 kW bis 375 kW	St 1000 EUR	623 10 590	795 12 405	871 10 274	8
2711 10 900	- Gleichstrommotoren und -generatoren mit einer Leistung von mehr als 375 kW	St 1000 EUR	178 21 791	. .	131 .	4
	Allstrom-(Universal-)motoren mit einer Leistung von mehr als 37,5 W; andere Wechselstrommotoren; Wechselstromgeneratoren					
2711 21 000	Allstrom-(Universal-)motoren mit einer Leistung von mehr als 37,5 W darunter zum Absatz bestimmt	St St 1000 EUR	* 304 . 51 965	326 649 60 119	285 493 54 632	9 9
	Einphasen-Wechselstrommotoren					
2711 22 301	- mit einer Leistung von mehr als 37,5 W bis 750 W - mit einer Leistung von mehr als 7,5 W bis 75 W darunter zum Absatz bestimmt	St St 1000 EUR	* 1 220 . 37 156	1 084 547 34 096	941 989 34 639	17 16
2711 22 303	- mit einer Leistung von mehr als 75 W bis 375 W darunter zum Absatz bestimmt	St St 1000 EUR	* 2 469 474 140 548	2 561 123 150 417	2 500 431 150 222	17 16
2711 22 305	- mit einer Leistung von mehr als 375 W bis 750 W darunter zum Absatz bestimmt	St St 1000 EUR	* 141 875 7 022	137 992 7 721	122 023 6 767	11 10
2711 22 500	- mit einer Leistung von mehr als 750 W darunter zum Absatz bestimmt	St St 1000 EUR	* 134 416 12 361	86 850 10 644	79 096 8 634	13 12
2711 23 000	Mehrphasen-Wechselstrommotoren mit einer Leistung von 750 W oder weniger darunter zum Absatz bestimmt	St St 1000 EUR	* 3 280 . 351 989	3 419 594 3 243 344 379 379	3 828 475 3 618 778 442 193	56 55
	Mehrphasen-Wechselstrommotoren mit einer Leistung von mehr als 750 W bis 75 kW					
2711 24 031	- mit einer Leistung von mehr als 750 W bis 7,5 kW - Servomotoren	St 1000 EUR	637 383 342 655	766 687 434 209	749 192 458 208	16
2711 24 039	- andere, mit einer Leistung von 750 W bis 7,5 kW	St 1000 EUR	1 695 462 650 403	1 763 239 667 712	1 615 719 598 525	50
2711 24 050	- mit einer Leistung von mehr als 7,5 kW bis 37 kW	St 1000 EUR	366 687 380 943	401 466 506 455	341 378 492 021	38
2711 24 070	- mit einer Leistung von mehr als 37 kW bis 75 kW	St 1000 EUR	25 403 77 639	27 481 89 612	23 568 81 051	29

3 Produktion nach Güterarten - Deutschland

Melde-Nr.	Bezeichnung	Einheit	2010	2011	2012	2012 Anzahl der Unternehmen
1	2	3	4	5	6	7
	Mehrphasen-Wechselstrommotoren mit einer Leistung von mehr als 75 kW					
2711 25 300	- Fahrmotoren mit einer Leistung von mehr als 75 kW	St 1000 EUR	5 996 144 362	5 334 117 926	5 630 115 247	5
2711 25 401	- - Andere Mehrphasen-Wechselstrommotoren mit einer Leistung von mehr als 75 kW bis 375 kW mit einer Spannung von 1 000 V oder weniger	St 1000 EUR	13 750 116 355	17 555 156 027	16 664 150 460	20
2711 25 403	- - mit einer Spannung von mehr als 1 000 V	St 1000 EUR	962 28 546	1 356 37 209	1 299 35 235	9
2711 25 601	- - Andere Mehrphasen-Wechselstrommotoren mit einer Leistung von mehr als 375 kW bis 750 kW mit einer Spannung von 1 000 V oder weniger	St 1000 EUR	3 668 140 499	4 270 146 590	5 965 196 712	12
2711 25 603	- - mit einer Spannung von mehr als 1 000 V	St 1000 EUR	73 158	98 214	96 451	9
2711 25 900	- Andere Mehrphasen-Wechselstrommotoren mit einer Leistung von mehr als 750 kW	St 1000 EUR	2 118 293 092	2 721 391 751	2 725 446 559	9
2711 26 100	Wechselstromgeneratoren - mit einer Leistung von 75 kVA oder weniger	St 1000 EUR	8 522 21 661	9 152 25 572	7 860 26 617	9
2711 26 300	- mit einer Leistung von mehr als 75 kVA bis 375 kVA	St 1000 EUR	338 9 391	409 11 726	394 12 046	6
2711 26 500	- mit einer Leistung von mehr als 375 kVA bis 750 kVA	St 1000 EUR	. .	84 2 366	99 4 320	6
2711 26 700	- mit einer Leistung von mehr als 750 kVA	St 1000 EUR	3 788 212 329	3 881 242 433	3 560 287 251	7
	Stromerzeugungsaggregate und elektrische rotierende Umformer					
	Stromerzeugungsaggregate, angetrieben durch Kolbenverbrennungsmotor mit Selbstzündung (Diesel- oder Halbdieselmotor)					
2711 31 100	- mit einer Leistung von 75 kVA oder weniger	St 1000 EUR	1 139 41 772	923 28 669	886 44 497	12
2711 31 300	- mit einer Leistung von mehr als 75 kVA bis 375 kVA	St 1000 EUR	1 557 152 916	2 420 234 018	1 504 135 118	24
2711 31 500	- mit einer Leistung von mehr als 375 kVA bis 750 kVA	St 1000 EUR	509 65 859	651 95 043	508 67 309	15
2711 31 700	- mit einer Leistung von mehr als 750 kVA	St 1000 EUR	266 60 561	436 95 257	441 87 839	13
	Stromerzeugungsaggregate, angetrieben durch Kolbenverbrennungsmotor mit Fremdzündung; andere Stromerzeugungsaggregate, elektrische rotierende Umformer					
2711 32 330	- - Stromerzeugungsaggregate, angetrieben durch Kolbenverbrennungsmotor mit Fremdzündung mit einer Leistung von 7,5 kVA oder weniger	St 1000 EUR	14 963 58 733	16 796 63 235	12 637 39 280	5
2711 32 350	- - mit einer Leistung von mehr als 7,5 kVA	St 1000 EUR	4 994 146 340	5 192 272 837	4 682 219 082	13
2711 32 500	- Andere Stromerzeugungsaggregate, ohne windgetriebene Stromerzeugungsaggregate (z. B. Turbogeneratoren)	St 1000 EUR	689 209 491	1 004 297 499	1 404 289 373	7
2711 32 700	- Elektrische rotierende Umformer	St 1000 EUR	8 345 73 300	7 044 .	7 216 93 645	6
	Elektrische Transformatoren					
	Transformatoren mit Flüssigkeitsisolation					
2711 41 200	- mit einer Leistung von 650 kVA oder weniger	St 1000 EUR	9 327 69 702	8
2711 41 500	- mit einer Leistung von mehr als 650 kVA bis 10 000 kVA	St 1000 EUR	72 144	6

3 Produktion nach Güterarten - Deutschland

Melde-Nr.	Bezeichnung	Einheit	2010	2011	2012	2012 Anzahl der Unternehmen
1	2	3	4	5	6	7
2711 41 800	- mit einer Leistung von mehr als 10 000 kVA	St 1000 EUR	1 079 838 197	637 709 082	641 710 274	5
	Andere Transformatoren mit einer Leistung von 16 kVA oder weniger					
2711 42 200	- mit einer Leistung von 1 kVA oder weniger - - Messwandler (z.B. Spannungswandler)	St 1000 EUR	3 628 924 252 106	3 647 991 285 637	3 308 525 263 667	22
2711 42 400	- - Andere Transformatoren	St 1000 EUR	52 470 325 259 868	54 876 871 312 318	49 672 017 279 591	69
2711 42 600	- Andere Transformatoren mit einer Leistung von mehr als 1 kVA bis 16 kVA, z.B. Messwandler, Spannungswandler	St 1000 EUR	1 999 696 109 846	1 915 254 118 459	1 691 950 107 589	49
	Andere Transformatoren mit einer Leistung von mehr als 16 kVA (ohne Transformatoren mit Flüssigkeitsisolation)					
2711 43 303	- mit einer Leistung von mehr als 16 kVA bis 500 kVA - - Leistungstransformatoren	St 1000 EUR	5 751 15 758	6 438 13 652	6 880 12 779	10
2711 43 305	- - Andere Transformatoren	St 1000 EUR	90 132 68 230	77 916 71 236	51 387 53 672	23
2711 43 803	- mit einer Leistung von mehr als 500 kVA - - Leistungstransformatoren mit einer Leistung von mehr als 500 kVA bis 1 600 kVA	St 1000 EUR	2 754 80 285	3 279 93 447	3 228 97 192	10
2711 43 805	- - Leistungstransformatoren mit einer Leistung von mehr als 1 600 kVA	St 1000 EUR	2 539 123 601	2 573 118 875	.	4
2711 43 807	- - Andere Transformatoren	St 1000 EUR	15 642	20 237	26 042	6
	Vorschaltgeräte für Entladungslampen; Stromrichter; andere Drosselspulen u.a. Selbstinduktionsspulen					
2711 50 130	- Vorschaltgeräte für Entladungslampen - - Vorschaltdrosselspulen (Einfach- und Doppeldrosselspulen), auch mit angeschaltetem Kondensator	St 1000 EUR	.	.	.	4
2711 50 150	- - Andere Vorschaltgeräte für Entladungslampen	St 1000 EUR	9 449 883 105 180	7 248 433 104 772	2 907 323 69 344	12
2711 50 230	- Mehrkristall-Halbleiter-Gleichrichter	St 1000 EUR	.	.	.	2
	- Akkumulatorenladegeräte; andere Gleichrichter					
2711 50 330	- - Akkumulatorenladegeräte	St 1000 EUR	703 245 111 616	759 664 139 053	574 855 147 169	29
2711 50 350	- - Andere Gleichrichter	St 1000 EUR	1 303 289 263 060	1 490 337 302 131	1 352 492 273 200	15
2711 50 400	- Stromversorgungseinheiten für Telekommunikationsgeräte, automatische Datenverarbeitungs- maschinen und ihre Bausteine	St 1000 EUR	589 210	1 550 431	.	5
2711 50 530	- Wechselrichter - - mit einer Leistung von 7,5 kVA oder weniger	St 1000 EUR	1 597 149 1 370 980	1 312 880 909 006	1 145 984 740 500	31
2711 50 550	- - mit einer Leistung von mehr als 7,5 kVA	St 1000 EUR	859 171 2 258 973	780 032 2 321 621	674 903 1 562 410	31
	- Andere Stromrichter					
2711 50 703	- - Netzgeräte, Schaltnetzteile	1000 St 1000 EUR	1 316 214 121	1 555 284 590	1 485 317 305	60
2711 50 709	- - Andere Stromrichter, z.B. Schweißstromrichter (ohne Schweißausrüstung)	1000 St 1000 EUR	384 193 913	479 245 131	490 325 910	22
2711 50 800	- Andere Drossel- und Selbstinduktionsspulen	1000 St 1000 EUR	1 280 841 447 737	1 313 421 437 486	1 387 521 409 684	50

Melde-Nr.	Bezeichnung	Einheit	2010	2011	2012	2012 Anzahl der Unternehmen
1	2	3	4	5	6	7
	Teile für Elektromotoren, Generatoren und Transformatoren					
	Teile für Elektromotoren, elektrische Generatoren, Stromerzeugungsaggregate und elektrische rotierende Umformer					
2711 61 003	- für Elektromotoren und elektrische Generatoren	1000 EUR	789 964	910 457	841 983	98
2711 61 005	- für Stromerzeugungsaggregate und elektrische rotierende Umformer	1000 EUR	321 628	470 240	593 292	42
	Teile für Transformatoren, Drossel- u.a. Selbstinduktionsspulen und Stromrichter					
2711 62 030	- Ferritkerne für Transformatoren und Selbstinduktionsspulen	kg 1000 EUR	10 167 264 29 943	10 074 474 30 458	8 177 183 26 792	5
2711 62 050	- Andere Teile für Transformatoren und Selbstinduktionsspulen (ohne Ferritkerne)	1000 EUR	199 534	179 180	164 598	29
2711 62 070	- Teile für Stromrichter	1000 EUR	460 233	590 373	746 964	27
	Elektrizitätsverteilungs- und -schalteinrichtungen, Teile dafür					
	Elektrische Geräte zum Schließen, Unterbrechen, Schützen oder Verbinden von elektrischen Stromkreisen, für eine Spannung von mehr als 1 000 V					
2712 10 100	- Sicherungen für eine Spannung von mehr als 1 000 V	St 1000 EUR	5
2712 10 200	- Leistungsschalter	St 1000 EUR	68 365 439 107	68 652 465 048	66 390 477 353	9
2712 10 300	- Trennschalter sowie Ein- und Ausschalter	St 1000 EUR	30 248 71 884	29 664 43 106	34 926 50 678	7
2712 10 400	- Blitzschutzvorrichtungen, Spannungsbegrenzer und Überspannungsableiter für eine Spannung von mehr als 1 000 V	St 1000 EUR	457 023 109 753	451 622 120 925	250 635 119 630	6
2712 10 900	- Andere Geräte zum Schließen, Unterbrechen, Schützen oder Verbinden von elektrischen Stromkreisen, für eine Spannung von mehr als 1 000 V	St 1000 EUR	8 633 793 598 154	7 426 942 611 084	9 089 101 640 284	20
	Elektrische Geräte zum Schließen, Unterbrechen, Schützen oder Verbinden von elektrischen Stromkreisen, für eine Spannung von 1 000 V oder weniger					
	Sicherungen für eine Spannung von 1 000 V oder weniger					
2712 21 300	- für eine Stromstärke von 10 A oder weniger	St 1000 EUR	95 684 19 578	83 210 19 687	76 293 20 146	13
2712 21 500	- für eine Stromstärke von mehr als 10 A bis 63 A	St 1000 EUR	69 320 18 278	30 176 16 648	29 144 15 865	11
2712 21 700	- für eine Stromstärke von mehr als 63 A	St 1000 EUR	96 225 44 474	. 48 016	. .	8
	Leistungsschalter für eine Spannung von 1 000 V oder weniger					
2712 22 303	- für eine Stromstärke von 63 A oder weniger - - Installationsschutzschalter	1000 St 1000 EUR	55 752 282 187	62 654 290 388	60 748 296 359	11
2712 22 305	- - Andere Leistungsschalter	1000 St 1000 EUR	11 844 279 253	13 483 336 098	12 752 358 115	12
2712 22 500	- Andere Leistungsschalter für eine Stromstärke von mehr als 63 A	1000 St 1000 EUR	. 223 167	. 167 151	. 151 234	7

3 Produktion nach Güterarten - Deutschland

Melde-Nr.	Bezeichnung	Einheit	2010	2011	2012	2012 Anzahl der Unternehmen
1	2	3	4	5	6	7
	Andere Geräte zum Schützen von elektrischen Stromkreisen für eine Spannung von 1 000 V oder weniger					
2712 23 300	- für eine Stromstärke von 16 A oder weniger	St 1000 EUR	15 080 354 57 377	15 851 640 63 457	15 522 067 66 641	12
2712 23 500	- für eine Stromstärke von mehr als 16 A bis 125 A	St 1000 EUR	15 759 963 60 955	12 509 882 70 147	12 140 483 75 376	6
2712 23 700	- für eine Stromstärke von mehr als 125 A	St 1000 EUR	. 13 401	5
	Relais für eine Spannung von 1 000 V oder weniger					
2712 24 330	- für eine Spannung von 60 V oder weniger					
	- - für eine Stromstärke von 2 A oder weniger	1000 St 1000 EUR	. 25 432	. 18 567	. 17 778	6
2712 24 350	- - für eine Stromstärke von mehr als 2 A (z.B. Fernmelderelais)	1000 St 1000 EUR	4 420 15 308	7 955 18 405	. 17 687	9
2712 24 501	- für eine Spannung von mehr als 60 V bis 1 000 V					
	- - für eine Stromstärke von mehr als 2 A bis 16 A (ohne Zeit- und Messrelais)	1000 St 1000 EUR	29 073 233 725	31 685 259 341	31 571 254 635	16
2712 24 503	- - für eine Stromstärke von mehr als 16 A bis 125 A (ohne Zeit- und Messrelais)	1000 St 1000 EUR	17 745 183 357	18 415 197 187	17 378 196 190	6
2712 24 505	- - für eine Stromstärke von mehr als 125 A (ohne Zeit- und Messrelais)	1000 St 1000 EUR	4
2712 24 507	- - Zeitrelais	1000 St 1000 EUR	1 722 38 966	1 959 42 996	1 866 41 067	12
2712 24 509	- - Messrelais	1000 St 1000 EUR	2 537 558 760	2 360 584 536	2 231 568 000	15
	Tafeln, Felder, Konsolen, Pulte, Schränke zum elektrischen Schalten oder Steuern oder für die Stromverteilung					
	Tafeln, Felder, Konsolen, Pulte, Schränke zum elektrischen Schalten oder Steuern oder für die Stromverteilung, für eine Spannung von 1 000 V oder weniger					
2712 31 300	- Numerische Steuerungen mit zugehörigen Peripheriebaugruppen	St 1000 EUR	1 751 065 806 499	1 904 869 1 051 506	2 082 299 1 071 181	64
2712 31 500	- Speicherprogrammierbare Steuerungen mit zugehörigen Peripheriebaugruppen	St 1000 EUR	16 447 282 2 332 552	18 896 983 2 752 284	17 883 043 2 556 442	165
2712 31 703	- Andere Tafeln, Felder, Konsolen u.ä.					
	- - Motorschalt-schränke und Energieverteiler	St 1000 EUR	868 614 1 322 027	856 936 1 486 623	832 301 1 404 975	172
2712 31 705	- - Zählertafeln und Installationsverteiler	St 1000 EUR	1 839 841 213 604	1 960 931 257 892	1 966 658 270 326	43
2712 31 709	- - Andere Tafeln, Felder, Konsolen u.ä., a.n.g.	St 1000 EUR	86 293 887 1 800 259	99 941 969 2 040 037	100 546 463 1 930 901	137
	Tafeln, Felder, Konsolen, Pulte, Schränke zum elektrischen Schalten oder Steuern oder für die Stromverteilung, für eine Spannung von mehr als 1 000 V					
2712 32 030	- für eine Spannung von mehr als 1 000 V bis 72,5 kV	St 1000 EUR	149 695 843 843	142 796 911 731	135 068 908 075	34
2712 32 050	- für eine Spannung von mehr als 72,5 kV	St 1000 EUR	9 865 .	11 189 .	. .	5
	Teile für die Elektrizitätsverteilungs- oder -schalteinrichtungen					
2712 40 300	- Tafeln, Felder, Konsolen, Pulte, Schränke u.a. Träger, nicht mit den zugehörigen Geräten ausgerüstet	St 1000 EUR	47 858 489 1 377 474	57 949 620 1 558 077	56 795 549 1 452 625	87

3 Produktion nach Güterarten - Deutschland

Melde-Nr.	Bezeichnung	Einheit	2010	2011	2012	2012 Anzahl der Unternehmen
1	2	3	4	5	6	7
2712 40 903	- Zusammengesetzte elektronische Schaltungen (Baugruppen) und andere Teile für Elektrizitätsverteilungs- oder -schalteinrichtungen	1000 EUR	3 171 585	3 701 853	3 785 549	193
2712 40 905	- - Zusammengesetzte elektronische Schaltungen (Baugruppen)	1000 EUR	1 688 521	1 873 511	1 890 577	180
	Akkumulatoren und Batterien					
	Elektrische Primärelemente und Primärbatterien, Teile dafür					
2720 11 000	Elektrische Primärelemente und -batterien	1000 St 1000 EUR	. 204 331	1 197 298 206 172	. 240 936	7
2720 12 000	Teile für Primärelemente und -batterien	1000 EUR	.	10 350	.	2
	Elektrische Akkumulatoren und Teile dafür					
2720 21 000	Blei-Akkumulatoren zum Starten von Kolbenverbrennungsmotoren (Starterbatterien)	St 1000 EUR	10 837 330 507 288	11 688 752 609 054	11 766 131 596 506	5
2720 22 100	Andere Blei-Akkumulatoren (ohne Starterbatterien) - Antriebsakkumulatoren	Anzahl Zellen 1000 EUR	4 413 633 310 308	4 656 116 347 512	4 546 718 326 690	7
2720 22 500	- Andere Blei-Akkumulatoren	Anzahl Zellen 1000 EUR	4 214 259 118 255	4 632 681 126 993	4 873 863 132 043	7
2720 23 000	Nickel-Cadmium-, Nickel-Metallhydrid-, Lithium-Ionen-, Lithium-Polymer-, Nickel-Eisen- und andere elektrische Akkumulatoren	St 1000 EUR	. 140 863	66 694 243 153 941	63 226 903 175 162	12
2720 24 000	Teile für elektrische Akkumulatoren (einschl. Separatoren)	1000 EUR	.	34 139	.	8
	Glasfaserkabel					
	Kabel aus einzeln umhüllten optischen Fasern für die Informationsübertragung					
2731 11 003	- Fernmeldekabel	kg 1000 EUR	6 215 923 73 079	6 801 895 68 002	8 668 905 78 848	7
2731 11 005	- Daten- und Steuerkabel	kg 1000 EUR	2 951 883 44 385	4 355 788 55 260	4 068 906 52 459	14
2731 12 000	Optischen Fasern sowie Bündel und Kabel daraus (ganze Bündel von Lichtleitfasern in einer Umhüllung)	kg 1000 EUR	5 012 725 96 595	5 914 581 109 969	4 797 044 106 048	14
	Sonstige elektronische und elektrische Kabel					
	Isolierte Wickeldrähte					
2732 11 300	- lackiert, emailliert	t 1000 EUR	117 601 636 543	116 414 697 341	115 055 718 904	8
2732 11 500	- Andere Wickeldrähte	t 1000 EUR	26 013 104 806	28 893 115 505	24 457 100 877	8
2732 12 000	Koaxialkabel und andere koaxiale elektrische Leiter, auch mit Anschlussstücken versehen oder dafür vorbereitet, Daten- und Steuerkabel	t 1000 EUR	36 712 239 736	34 554 256 622	31 964 240 304	31
	Andere elektrische Leiter, auch mit Anschlussstücken versehen oder dafür vorbereitet (ohne Kabelsätze für Beförderungsmittel), für eine Spannung von 1 000 V oder weniger					
	mit Anschlussstücken versehen					
2732 13 401	- für die Fernmeldetechnik, für eine Spannung von 80 V oder weniger	t 1000 EUR	. 28 100	1 352 35 574	1 043 29 437	11
2732 13 402	- für andere Zwecke, für eine Spannung von 80 V oder weniger (z.B. Daten- und Steuerkabel)	t 1000 EUR	33 808 323 186	23 930 384 622	22 728 354 684	44

3 Produktion nach Güterarten - Deutschland

Melde-Nr.	Bezeichnung	Einheit	2010	2011	2012	2012 Anzahl der Unternehmen
1	2	3	4	5	6	7
2732 13 404	- für eine Spannung von mehr als 80 V bis 1 000 V - - für eine Spannung von 1 000 V	t 1000 EUR	16 252 39 983	8 331 32 392	7 240 29 322	8
2732 13 405	- - für eine Spannung von mehr als 80 V bis unter 1 000 V nicht mit Anschlussstücken versehen	t 1000 EUR	105 379 533 755	109 327 616 828	100 677 592 758	76
2732 13 801	- für die Fernmeldetechnik, für eine Spannung von 80 V oder weniger	t 1000 EUR	30 544 246 284	28 902 264 513	24 718 224 498	15
2732 13 802	- für andere Zwecke, für eine Spannung von 80 V oder weniger (z.B. Daten- und Steuerkabel)	t 1000 EUR	20 961 141 740	22 819 165 894	20 375 145 958	22
2732 13 804	- für eine Spannung von mehr als 80 V bis 1 000 V - - für eine Spannung von 1 000 V	t 1000 EUR	162 543 369 677	159 886 381 327	158 773 611 164	6
2732 13 805	- - für eine Spannung von mehr als 80 V bis unter 1 000 V	t 1000 EUR	192 498 1 050 193	213 671 1 111 177	192 286 1 021 812	34
2732 14 000	Andere elektrische Leiter für eine Spannung von mehr als 1 000 V	t 1000 EUR	88 058 531 879	101 391 644 684	85 752 547 857	19
	Elektrisches Installationsmaterial					
	Andere Schalter (Ein-, Aus- oder Umschalter für Gebäudeinstallation), für eine Spannung von 1 000 V oder weniger					
2733 11 001	- Schalter, Trenner für Hauptstromkreise	1000 St 1000 EUR	91 401 133 172	83 547 140 976	79 255 135 254	16
2733 11 002	- Schalter für Steuer- und Hilfsstromkreise	1000 St 1000 EUR	396 323 565 566	400 598 626 392	379 258 593 446	30
2733 11 003	- Schalter für elektronische Anwendung	1000 St 1000 EUR	284 265 163 161	317 375 185 391	357 632 182 606	21
2733 11 004	- Schalter für industrielle Anwendung	1000 St 1000 EUR	45 048 741 947	53 711 857 971	65 410 875 145	26
2733 11 005	- Elektromechanische Geräteschalter	1000 St 1000 EUR	112 322 166 211	122 403 211 187	119 678 180 439	13
2733 11 006	- Elektronische Geräteschalter	1000 St 1000 EUR	5 125 53 363	5 071 58 002	5 160 49 692	9
2733 11 007	- Elektromechanische Installationschalter	1000 St 1000 EUR	42 965 134 375	40 212 129 867	37 847 128 291	16
2733 11 008	- Programmierbare Schalter (z.B. Zeitschalter) sowie elektronische Installationsschalter	1000 St 1000 EUR	9 307 185 669	9 318 193 916	9 776 191 380	15
2733 12 003	Lampenfassungen für eine Spannung von 1 000 V oder weniger - Glühlampenfassungen	1000 St 1000 EUR	53 086 28 881	47 394 .	39 220 .	12
2733 12 005	- Fassungen für Leuchtstofflampen	1000 St 1000 EUR	558 418 54 237	4
2733 13 100	Steckvorrichtungen u.a. Geräte zum Schließen, Unterbrechen, Schützen oder Verbinden von elektrischen Stromkreisen, a.n.g., für eine Spannung von 1 000 V oder weniger - Steckvorrichtungen für Koaxialkabel	1000 St 1000 EUR	2 269 906 116 616	2 244 567 126 383	1 967 602 129 871	16
2733 13 300	- Steckvorrichtungen für gedruckte Schaltungen	1000 St 1000 EUR	5 448 230 425 330	5 998 811 431 025	7 710 422 413 161	19
2733 13 501	- - Stecker und Steckvorrichtungen - - Stecker und Installationssteckdosen, für industrielle Anwendung	1000 St 1000 EUR	164 490 202 707	175 263 227 137	131 849 222 447	27
2733 13 502	- - Stecker für häusliche Anwendung	1000 St 1000 EUR	81 017 72 410	73 250 72 711	66 291 67 423	8
2733 13 503	- - Installationssteckdosen für häusliche Anwendung	1000 St 1000 EUR	98 393 237 222	98 158 239 469	93 427 231 364	18
2733 13 505	- - Rundsteckverbinder	1000 St 1000 EUR	355 943	299 938	300 605	14

3 Produktion nach Güterarten - Deutschland

Melde-Nr.	Bezeichnung	Einheit	2010	2011	2012	2012 Anzahl der Unternehmen
1	2	3	4	5	6	7
2733 13 506	- - Rechtecksteckverbinder	1000 St 1000 EUR	6 168 629 379 472	6 841 924 422 647	8 503 509 411 352	21
2733 13 509	- - Steckverbinder für Lichtwellenleiter und andere Steckverbinder	1000 St 1000 EUR	10 925 904 553 784	12 119 868 594 193	13 320 047 604 087	19
2733 13 600	- Vorgefertigte Schienenverteilungen für elektrische Leitungen	1000 St 1000 EUR	28 775 49 572	6 062 29 231	5 435 31 837	6
2733 13 700	- Verbindungs- und Kontaktelemente, für Drähte und Kabel	1000 St 1000 EUR	8 663 373 1 524 506	9 106 599 1 698 957	8 393 144 1 679 134	42
2733 13 800	- Andere Geräte zum Schließen, Unterbrechen, Schützen oder Verbinden von elektrischen Stromkreisen, für eine Spannung von 1000 V oder weniger, a.n.g.	1000 St 1000 EUR	12 613 450 1 378 681	12 488 427 1 470 186	11 358 429 1 302 267	77
2733 14 100	Isolierteile aus Kunststoffen, für elektrische Maschinen, Apparate, Geräte oder Installationen (ohne elektrische Isolatoren) - Kabelkanäle für elektrische Leitungen, aus Kunststoffen	kg 1000 EUR	36 890 289 147 703	36 201 986 152 347	36 468 479 155 110	6
2733 14 300	- Isolierteile aus Kunststoffen, für elektrische Maschinen, Apparate, Geräte oder Installationen (ohne elektrische Isolatoren)	t 1000 EUR	21 376 280 691	22 832 307 184	21 797 323 655	40
	Elektrische Lampen und Leuchten					
2740 11 000	Innenverspiegelte Scheinwerferlampen	1000 St 1000 EUR	.	.	.	2
2740 12 500	Wolfram-Halogen-Glühlampen (ohne Ultraviolett- und Infrarotlampen) - Wolfram-Halogen-Glühlampen für Krafträder und andere Kraftfahrzeuge	1000 St 1000 EUR	.	.	471 291	3
2740 12 930	- Andere Wolfram-Halogen-Glühlampen (einschl. Wolfram-Halogen-Lichtwurflampen)	1000 St 1000 EUR	84 205 71 839	86 778 62 424	206 576 97 628	4
2740 12 950	- - für eine Spannung von mehr als 100 V	1000 St 1000 EUR	162 868 124 296	155 762 112 821	145 753 106 969	11
2740 13 000	Andere Glühlampen mit einer Leistung von 200 W oder weniger und für eine Spannung von mehr als 100 V	1000 St 1000 EUR	34 226 51 889	29 929 47 872	28 790 47 814	6
2740 14 600	Andere Glühlampen - Andere Glühlampen für Krafträder und andere Kraftfahrzeuge	1000 St 1000 EUR	.	.	.	3
2740 14 900	- Andere Glühlampen (einschl. Lichtwurflampen)	1000 St 1000 EUR	24 818 33 760	29 838 33 256	34 823 30 920	10
2740 15 100	Entladungslampen; Ultraviolett- und Infrarotlampen; Bogenlampen - Glühkathoden-Leuchtstofflampen mit zwei Lampensockeln (ohne Ultraviolettlampen)	1000 St 1000 EUR	191 759 180 983	193 673 198 399	163 023 196 798	3
2740 15 300	- Andere Glühkathoden-Leuchtstofflampen (ohne Ultraviolettlampen)	1000 St 1000 EUR	.	.	.	2
2740 15 501	- - Natriumdampflampen	1000 St 1000 EUR	.	.	.	2
2740 15 509	- - Andere Entladungslampen, a.n.g., z.B. Verbundlampen, Quecksilberdampflampen	1000 St 1000 EUR	.	.	.	5
2740 15 700	- Ultraviolett- und Infrarotlampen; Bogenlampen	1000 St 1000 EUR	8 254 83 568	10 583 97 756	10 634 90 159	9
2740 21 000	Tragbare elektrische Leuchten zum Betrieb mit eigener Stromquelle	St 1000 EUR	1 095 085 95 388	1 092 673 99 073	750 205 97 021	12
2740 22 003	Elektrische Tisch-, Schreibtisch-, Nachttisch- oder Stehleuchten (ohne Strahler) - für Glühlampen	St 1000 EUR	1 071 282 44 092	1 012 073 46 216	789 045 43 238	21
2740 22 005	- für Entladungslampen	St 1000 EUR	25 563 9 211	34 120 12 016	31 004 10 803	4

3 Produktion nach Güterarten - Deutschland

Melde-Nr.	Bezeichnung	Einheit	2010	2011	2012	2012 Anzahl der Unternehmen
1	2	3	4	5	6	7
2740 22 009	- für andere Lampen	St 1000 EUR	86 230 12 520	71 317 11 858	63 020 11 359	11
2740 23 000	Nicht elektrische Beleuchtungskörper	St 1000 EUR	.	.	.	3
2740 24 000	Werbeleuchten, Leuchtschilder, beleuchtete Namensschilder u. dgl.	St 1000 EUR	545 425 248 886	676 506 277 121	610 672 275 211	58
2740 25 301	Lüster und andere elektrische Decken- und Wandleuchten - Wohnraum- und Repräsentativleuchten (ohne Strahler) - - für Glühlampen	St 1000 EUR	3 112 326 116 641	3 379 542 120 260	3 329 238 121 457	27
2740 25 302	- - für Halogenlampen	St 1000 EUR	1 772 158 71 107	1 335 346 64 646	781 017 55 707	20
2740 25 303	- - für Kompaktleuchtstofflampen	St 1000 EUR	924 025 54 565	1 417 437 53 581	1 454 398 49 038	12
2740 25 304	- - für andere Lampen	St 1000 EUR	1 792 477 75 949	1 429 974 95 714	873 878 97 114	16
2740 25 407	- Strahler - - Strahler für Glühlampen	St 1000 EUR	33 630	38 852	34 515	8
2740 25 408	- - Strahler für andere Lampen	St 1000 EUR	3 849 270 126 147	3 489 051 145 792	3 069 528 166 140	27
2740 25 505	- Industrielleuchten - - Industrielleuchten für höhere Schutzart von mehr als IP 20, für Leuchtstofflampen	St 1000 EUR	7 438 508 320 580	6 675 864 334 223	5 727 939 329 355	27
2740 25 508	- - Industrielleuchten für höhere Schutzart von mehr als IP 20, für andere Lampen	St 1000 EUR	1 404 678 29 857	1 201 674 33 474	1 166 978 34 731	17
2740 25 605	- Büroleuchten - - für Kompaktleuchtstofflampen	St 1000 EUR	1 509 568 75 754	1 332 973 69 533	1 184 514 65 459	13
2740 25 607	- - für andere Leuchtstofflampen	St 1000 EUR	3 488 569 248 048	3 454 743 252 053	3 173 133 231 176	19
2740 25 608	- - für andere Lampen	St 1000 EUR	273 764 16 366	165 096 11 669	61 419 6 164	5
2740 25 701	- Andere elektrische Decken- und Wandleuchten - - Notbeleuchtungen	St 1000 EUR	518 535 32 506	599 280 35 632	803 670 52 065	12
2740 25 709	- - Andere elektrische Decken- und Wandleuchten	St 1000 EUR	6 276 395 169 591	6 599 140 211 610	6 127 318 210 524	34
2740 31 000	Andere elektrische Beleuchtungskörper, a.n.g. Blitzlampen, Blitzwürfel u.dgl., für fotografische Zwecke	St 1000 EUR	.	.	.	2
2740 32 000	Elektrische Beleuchtung für Weihnachtsbäume	St 1000 EUR	.	.	.	1
2740 33 003	Scheinwerfer - für Glühlampen	St 1000 EUR	110 426 9 680	107 855 9 567	97 217 8 193	9
2740 33 005	- für andere Lampen	St 1000 EUR	147 607 37 945	158 349 40 636	141 186 35 925	15
2740 39 100	Andere elektrische Beleuchtungskörper - Andere Beleuchtungs- und Sichtsignalgeräte (ohne Beleuchtungs- und Sichtsignalgeräte für Fahrräder)	t 1000 EUR	64 390 1 339 317	50 917 1 446 411	47 117 1 436 574	16
2740 39 301	- Elektrische Beleuchtungskörper für die Bühnenbeleuchtung	St 1000 EUR	.	.	.	3
2740 39 302	- - Außenleuchten für Haus und Garten, für Glühlampen	St 1000 EUR	1 092 562 33 660	992 966 35 345	873 818 32 401	12
2740 39 303	- - Außenleuchten für Haus und Garten, für andere Lampen	St 1000 EUR	318 072 70 773	349 903 77 256	349 455 76 286	11
2740 39 304	- - Dekorative Straßenleuchten für Fußgängerzonen, für Glühlampen	St 1000 EUR	5 036 1 673	958	3 526 864	5
2740 39 305	- - Dekorative Straßenleuchten für Fußgängerzonen, für Leuchtstofflampen	St 1000 EUR	37 148 10 473	36 428 11 035	36 967 12 267	7

3 Produktion nach Güterarten - Deutschland

Melde-Nr.	Bezeichnung	Einheit	2010	2011	2012	2012 Anzahl der Unternehmen
1	2	3	4	5	6	7
2740 39 306	- - Dekorative Straßenleuchten für Fußgängerzonen, für andere Lampen	St 1000 EUR	175 659 62 468	177 851 63 424	152 718 61 445	18
2740 39 307	- - Andere Straßenleuchten, für Glühlampen und Leuchtstofflampen	St 1000 EUR	17 536 4 379	11 685 2 760	18 330 4 222	9
2740 39 308	- - Andere Straßenleuchten, für Natriumdampflampen	St 1000 EUR	211 959 40 078	193 844 40 330	210 806 52 352	10
2740 39 309	- - Andere Straßenleuchten, für andere Lampen	St 1000 EUR	381 067 77 332	239 163 89 136	211 627 92 344	14
2740 39 503	- - Tunnelbeleuchtungen	St 1000 EUR	3 974	.	.	2
2740 39 505	- - Signal- und Befeuerungsleuchten, für Straßen-, Wasser- und Luftverkehr	St 1000 EUR	279 484 25 806	307 297 27 441	276 117 28 143	11
2740 39 509	- - Andere Leuchten (z.B. Leuchten für Sportplätze, Flutlicht, Bahnhofsleuchten, OP-Leuchten, Montageleuchten in Stabform)	St 1000 EUR	306 597 113 689	230 225 111 659	318 745 131 771	21
2740 41 000	Teile für elektrische Glühlampen und Entladungslampen (einschl. innenverspiegelter Scheinwerferlampen und Ultraviolett- und Infrarotlampen; Bogenlampen)	1000 EUR	94 746	90 033	70 609	21
2740 42 300	Teile für Beleuchtungsgeräte - Teile für tragbare elektrische Leuchten zum Betrieb mit eigener Stromquelle	1000 EUR	24 685	33 543	32 759	5
2740 42 503	- - Teile für Leuchten und andere Beleuchtungsgeräte - - Stromschienen für elektrische Leuchten und Teile dafür	1000 EUR	18 746	23 863	25 503	7
2740 42 509	- - Andere Teile für andere Beleuchtungsgeräte	1000 EUR	146 998	157 272	188 947	47
	Elektrische Haushaltsgeräte, Teile dafür (einschl. Tauchsiedern und elektrischen Geräten zum Raum- oder Bodenheizen o.ä., für gewerbliche Zwecke)					
	Kühl-, Gefrierschränke, Tiefkühltruhen					
2751 11 100	- Kombinierte Kühl- und Gefrierschränke mit gesonderten Außentüren	St 1000 EUR	.	.	.	2
2751 11 330	- - Haushaltskühlschränke - - Haushaltskühlschränke (ohne Einbaukühlschränke) (einschl. Absorberkühlschränken)	St 1000 EUR	474 338 169 390	428 202 164 335	360 433 153 444	3
2751 11 350	- - Einbaukühlschränke	St 1000 EUR	.	.	.	2
2751 11 500	- Gefrier- und Tiefkühltruhen mit einem Inhalt von 800 l oder weniger	St 1000 EUR	-	-	-	-
2751 11 700	- Gefrier- und Tiefkühlschränke mit einem Inhalt von 900 l oder weniger	St 1000 EUR	.	.	.	2
2751 12 000	Haushaltsgeschirrspülmaschinen	St 1000 EUR	3 023 716 1 139 032	.	.	2
2751 13 000	Maschinen zum Waschen von Wäsche und Wäschetrockner, mit einem Fassungsvermögen an Trockenwäsche von 10 kg oder weniger	St 1000 EUR	2 419 348 1 151 714	2 477 977 1 127 944	.	6
2751 14 000	Decken aus Gewebe mit elektrischer Heizvorrichtung	St 1000 EUR	.	.	.	3
	Ventilatoren und Abzugshauben für den Haushalt					
2751 15 300	- Ventilatoren mit eingebautem Elektromotor mit einer Leistung von 125 W oder weniger	St 1000 EUR	4 593 059 126 750	4 191 569 130 234	3 378 878 114 940	10
2751 15 800	- Abzugshauben mit einer größten horizontalen Seitenlänge von 120 cm oder weniger	St 1000 EUR	198 232	216 899	209 638	9

Melde-Nr.	Bezeichnung	Einheit	2010	2011	2012	2012 Anzahl der Unternehmen
1	2	3	4	5	6	7
	Andere elektrische Haushaltsgeräte, a.n.g.					
2751 21 230	Staubsauger und elektromechanische Haushaltsgeräte, mit eingebautem Elektromotor - Staubsauger, mit einer Leistung von 1 500 W oder weniger und mit einem Fassungsvermögen des Staub- behälters von 20 l oder weniger	St 1000 EUR	3 114 826 290 903	3 409 244 309 053	3 264 153 296 419	9
2751 21 250	- Andere Staubsauger	St 1000 EUR	1 902 607 248 110	1 811 617 232 304	1 886 121 239 324	4
2751 21 700	- Lebensmittelzerkleinerungs- und -mischgeräte (Küchenmaschinen); Frucht- und Gemüsepressen	St 1000 EUR	.	.	.	2
2751 21 900	- Andere elektromechanische Haus- haltsgeräte (z.B. Schneidema- schinen) a.n.g.	St 1000 EUR	.	.	.	7
2751 22 000	Elektrische Rasierapparate, Haar- schneide- und Schermaschinen sowie Haarentferner (Epilatoren)	St 1000 EUR	110 926 .	119 769 .	103 554 9 332 002 127 253	4
2751 23 130	Elektrische Haar- Händetrockner; Bügeleisen - Elektrische Trockenhauben, andere Haartrockner - - Trockenhauben, auch wandbefestigte	St 1000 EUR	54 171 .	.	.	2
2751 23 150	- - Andere Haartrockner	St 1000 EUR	.	.	.	1
2751 23 300	- Andere Elektrowärmegeräte zur Haarpflege	St 1000 EUR	.	.	.	1
2751 23 500	- Elektrische Händetrockner	St 1000 EUR	17 989 .	.	.	3
2751 23 700	- Elektrische Bügeleisen	St 1000 EUR	.	.	.	2
2751 24 100	Andere Elektrowärmegeräte - Staubsauger, einschl. Trocken- und Nasssauger (ohne eingebautem Elektromotor)	St 1000 EUR	.	.	.	2
2751 24 300	- Kaffee- und Teemaschinen	St 1000 EUR	1 061 508 29 786	1 031 871 34 006	.	3
2751 24 500	- Brotröster (Toaster)	St 1000 EUR	.	.	.	2
2751 24 901	- - Warmhalteplatten	St 1000 EUR	58 472 1 922	.	.	2
2751 24 909	- - Andere Elektrowärmegeräte für den Haushalt, a.n.g.	St 1000 EUR	654 025 14 438	529 589 14 621	349 439 13 016	6
2751 25 300	Elektrische Warmwasserbereiter und Tauchsieder, auch für gewerbliche Zwecke - Durchlauferhitzer	St 1000 EUR	949 797 129 582	965 168 135 879	987 076 167 499	6
2751 25 500	- Andere elektrische Warmwasser- bereiter, a.n.g.	St 1000 EUR	1 316 068 163 549	1 611 099 174 155	1 404 533 188 074	14
2751 25 700	- Tauchsieder	St 1000 EUR	.	.	.	2
2751 26 300	Elektrische Geräte zum Raum- oder Bodenheizen oder zu ähnlichen Zwecken, auch für gewerbliche Zwecke - Elektrische Speicherheizgeräte	St 1000 EUR	205 613 67 985	191 877 64 638	166 845 58 251	6
2751 26 500	- Elektrische Radiatoren mit Flüssigkeitsumlauf, Konvektoren, elektrische Heizgeräte mit eingebautem Ventilator	St 1000 EUR	108 324 5 680	174 429 8 218	205 427 12 321	8
2751 26 900	- Andere elektrische Heizgeräte	St 1000 EUR	4 841 928 80 862	5 801 079 87 244	5 941 498 79 686	23
2751 27 000	Mikrowellengeräte	St 1000 EUR	.	.	.	1

Melde-Nr.	Bezeichnung	Einheit	2010	2011	2012	2012 Anzahl der Unternehmen
1	2	3	4	5	6	7
2751 28 100	Andere elektrische Öfen, a.n.g.; elektrische Küchenherde, Kochplatten, Grill- und Bratgeräte - Elektrische Vollherde	St 1000 EUR	712 871 263 920	664 104 238 355	608 631 208 460	6
2751 28 330	- Elektrische Einzel- oder Mehrfachkochplatten und Kochmulden - - zum Einbau	St 1000 EUR	3 780 186 576 476	2 492 730 529 964	2 577 380 521 793	6
2751 28 350	- - Andere elektrische Einzel- oder Mehrfachkochplatten und Kochmulden	St 1000 EUR	.	.	.	2
2751 28 500	- Elektrische Grillgeräte und Bratgeräte	St 1000 EUR	19 389	15 758	15 280	6
2751 28 700	- Elektrische Einbau-Backöfen	St 1000 EUR	1 641 949 675 450	1 759 444 697 796	1 657 043 645 279	5
2751 28 900	- Andere elektrische Öfen	St 1000 EUR	.	.	.	2
2751 29 000	Elektrische Heizwiderstände	t 1000 EUR	18 242 220 530	16 172 276 322	15 412 243 093	24
2751 30 100	Teile für elektrische Haushaltsgeräte - für Staubsauger	1000 EUR	182 229	190 875	218 500	11
2751 30 300	- für elektromechanische Haushaltsgeräte	1000 EUR	147 869	141 778	125 306	22
2751 30 500	- für elektrische Rasierapparate, Haarschneide- und Schermaschinen	1000 EUR	.	.	.	3
2751 30 700	- für Warmwasserbereiter, Elektrowärmegeräte für den Haushalt und für gewerbliche Zwecke	1000 EUR	164 392	177 210	164 925	23
2752 11 130	Nicht elektrische Back-, Brat-, Grill-, Kochgeräte und Warmhalteplatten, für den Haushalt, aus Eisen, Stahl oder Kupfer - Back-, Koch-, u.ä. Geräte für Feuerung mit gasförmigen Brennstoffen, aus Eisen oder Stahl - - Gas-Einbauherde und -backöfen	St 1000 EUR	.	.	.	1
2752 11 150	- - Andere Kochgeräte u.ä. Geräte für Feuerung mit gasförmigen Brennstoffen (oder mit Gas u.a.)	St 1000 EUR	43 744	.	.	3
2752 11 900	- Back-, Koch-, u.ä. Geräte für Feuerung mit anderen Brennstoffen, aus Eisen oder Stahl sowie Koch- und Heizgeräte, aus Kupfer	St 1000 EUR	1 720	1 707	10 459	4
2752 12 330	Nicht elektrische Raumheizöfen, Küchenherde und ähnliche nicht elektrische Haushaltsgeräte, aus Eisen und Stahl - Heizgeräte u.ä. nicht elektrische Haushaltsgeräte für Feuerung mit gasförmigen Brennstoffen - - mit eigener Abgasführung	St 1000 EUR	243 339 178 725	244 426 193 121	267 293 205 514	9
2752 12 350	- - nicht mit eigener Abgasführung	St 1000 EUR	.	3 287	.	4
2752 12 500	- Heizgeräte u.ä. nicht elektrische Haushaltsgeräte für Feuerung mit flüssigen Brennstoffen	St 1000 EUR	.	.	.	4
2752 12 700	- Heizgeräte u.ä. nicht elektrische Haushaltsgeräte für Feuerung mit festen Brennstoffen	St 1000 EUR	40 212 59 216	39 078 64 630	42 978 77 957	11
2752 13 000	Nicht elektrische Heißluftherzeuger und -verteiler, mit motorbetriebenem Ventilator oder Gebläse, Teile dafür, aus Eisen oder Stahl, auch für gewerbliche Zwecke	St 1000 EUR	390 201 81 883	444 511 84 628	328 231 85 963	14
2752 14 003	Nicht elektrische Durchlauferhitzer und Heißwasserspeicher (z.B. Gasdurchlauferhitzer, Solarkollektoren u.ä.) - mit Gasbeheizung	St 1000 EUR	.	.	.	3
2752 14 005	- mit Ölbeheizung oder für Feuerung mit festen Brennstoffen	St 1000 EUR	2 405 1 439	.	1 220	4

Melde-Nr.	Bezeichnung	Einheit	2010	2011	2012	2012 Anzahl der Unternehmen
1	2	3	4	5	6	7
2752 14 008	- Solarkollektoren	St 1000 EUR	1 245 999 190 107	1 512 216 218 898	1 060 682 164 582	18
2752 14 009	- mit sonstiger Beheizung	St 1000 EUR	81 540 55 483	109 008 73 974	100 654 87 637	10
2752 20 000	Teile für Öfen, Kochgeräte, Warmhalteplatten u.ä. nicht elektrische Haushaltsgeschirre, aus Eisen oder Stahl	1000 EUR	38 018	33 773	28 224	12
2790 11 503	Elektrische Maschinen, Apparate und Geräte mit eigener Funktion - Brennstoffzellen	St 1000 EUR	. 10 492	33 472 8 530	. 16 821	6
2790 11 506	- Rotierende elektrische Maschinen (Tachogeneratoren)	St 1000 EUR	723 979 38 018	799 780 48 040	828 145 43 770	8
2790 11 509	- Andere elektrische Maschinen, Apparate und Geräte mit eigener Funktion, a.n.g.; z.B. mit Übersetzungs- oder Wörterbuchfunktion	St 1000 EUR	. 1 107 430	. 1 149 368	. 1 236 943	64
2790 12 300	Elektrische Isolatoren; Isolierteile für elektrische Maschinen oder Einrichtungen; Geräte od. Installationen; Isolierrohre	t 1000 EUR	25 034 219 017	28 194 252 653	26 857 249 684	19
2790 12 800	- Isolierteile (ohne Keramik- und Kunststoffteile) für elektrische Maschinen, Geräte oder Installationen; Isolierrohre und Verbindungsstücke, aus unedlen Metallen, mit Innenisolierung	t 1000 EUR	2 974 26 289	2 914 28 685	2 581 25 873	6
2790 13 300	Waren für elektrotechnische Zwecke, aus Graphit oder anderem Kohlenstoff, auch in Verbindung mit Metall - Elektroden für Öfen	t 1000 EUR	65 457 246 221	77 614 285 013	71 230 299 683	3
2790 13 500	- Andere Elektroden (z.B. Elektroden für Elektrolyseanlagen)	t 1000 EUR	. 41 519	. 53 588	. 42 839	6
2790 13 700	- Kohlebürsten	t 1000 EUR	3 595 111 312	3 454 108 010	3 211 101 439	7
2790 13 900	- Heizwiderstände u.a. Waren für elektrotechnische Zwecke, aus Graphit oder anderem Kohlenstoff	t 1000 EUR	3
2790 20 200	Anzeigetafeln mit Flüssigkristallanzeige (LCD) oder Leuchtdiodenanzeigen (LED); Hör- und Sichtsignaleräte (ohne solche für Fahrräder, Kraftfahrzeuge und den Verkehr)	St 1000 EUR	. 138 764	884 262 103 905	401 547 104 765	12
2790 20 500	- Anzeigetafeln mit Leuchtdiodenanzeige (LED)	St 1000 EUR	63 759 54 755	69 405 56 898	68 265 64 335	10
2790 20 800	- Andere Hör- und Sichtsignaleräte	St 1000 EUR	2 796 027 94 800	3 106 544 107 746	3 121 738 112 563	16
2790 31 090	Elektrische Löt- und Schweißmaschinen, -apparate und -geräte; elektrische Maschinen, Apparate und Geräte zum Spritzen schmelzflüssiger Metalle oder Cermets	St 1000 EUR	2
2790 31 180	- LötKolben und Lötpistolen	St 1000 EUR	2
2790 31 450	- Andere elektrische Maschinen, Apparate und Geräte zum Hart- oder Weichlöten	St 1000 EUR	2 134 115 641	2 585 182 104	1 737 148 761	19
2790 31 540	- Maschinen, Apparate und Geräte, zum Widerstandsschweißen von Metallen	St 1000 EUR	8 656 336 453	11 910 426 414	12 769 471 573	23
2790 31 630	- Automaten zum Lichtbogen- oder Plasmaschweißen von Metallen	St 1000 EUR	4 341 77 409	4 379 75 500	2 875 95 818	9
2790 31 630	- Andere Maschinen, Apparate und Geräte zum Lichtbogen- oder Plasmaschweißen von Metallen zum manuellen Schweißen, mit umhüllten Elektroden, bestehend aus Schweißköpfen oder Schweißzangen und Transformator, Stromrichter, Generator oder rotierendem Umformer	St 1000 EUR	46 572 12 455	50 396 33 196	54 106 32 704	9

Melde-Nr.	Bezeichnung	Einheit	2010	2011	2012	2012 Anzahl der Unternehmen
1	2	3	4	5	6	7
2790 31 723	- Andere Geräte zum Lichtbogen- oder Plasmaschweißen - Schutzgasschweißgeräte für das MIG/MAG-Verfahren	St 1000 EUR	95 323 47 305	125 411 54 114	143 440 53 876	8
2790 31 729	- - Andere Schutzgasschweißgeräte u.ä. (z.B. nach dem WIG-, UP-RES-Verfahren) zum Lichtbogen- oder Plasmaschweißen	St 1000 EUR	94 198 61 320	171 227 103 459	198 166 122 600	8
2790 31 810	- Andere Maschinen, Apparate und Geräte zum Schweißen von Metallen, auch solche zum Spritzen schmelzfähiger Metalle oder Hartmetalle	St 1000 EUR	10 932 136 412	11 489 134 303	11 438 164 945	18
2790 31 900	- - - Andere Maschinen, Apparate und Geräte zum Widerstandsschweißen von Kunststoffen - - - Andere Maschinen, Apparate und Geräte zum Schweißen und Behandeln von anderen Materialien für Kunststoffe	St 1000 EUR	8 498 82 766	8 555 77 098	7 333 73 713	14
2790 31 992	- - - für Kunststoffe	St 1000 EUR	1 400 78 639	1 095 75 612	1 007 96 856	9
2790 31 999	- - - Andere Maschinen u.ä., auch zum Schneiden verwendbar, elektrisch oder mit Laser, Ultraschall u.ä.	St 1000 EUR	17 070 204 634	22 806 278 307	33 920 285 179	10
2790 32 000	Teile für elektrische Löt- und Schweißmaschinen, -apparate und -geräte; Teile für elektrische Maschinen, Apparate und Geräte zum Spritzen schmelzflüssiger Metalle oder Cermets	1000 EUR	281 826	363 294	366 626	58
2790 33 300	Teile für sonstige elektrische Ausrüstungen; elektrische Teile für Maschinen, Apparate oder Geräte, a.n.g. - für elektrische Verkehrssignal-, -sicherungs-, -überwachungs- und -steuerungsgeräte für Schienenwege, Straßen, Binnenwasserstraßen, Parkplätze, Hafenanlagen u.ä.	1000 EUR	43 401	49 025	47 199	8
2790 33 500	- für elektrische Hör- und Sichtsignalgeräte (Einbruchs- oder Diebstahlalarmanlagen, Feuermelder u.ä. Geräte; Anzeigetafeln)	1000 EUR	12 557	13 866	15 332	8
2790 33 700	- für elektrische Maschinen, Apparate und Geräte mit eigener Funktion	1000 EUR	722 756	776 986	845 458	74
2790 33 900	- Andere elektrische Teile für Maschinen, Apparate oder Geräte a.n.g. Sonstige elektrische Ausrüstung, a.n.g. (einschl. Elektromagnete; elektromagnetische Kupplungen und Bremsen; elektromagnetische Hebeköpfe; elektrische Teilchenbeschleuniger, elektrische Signalgeneratoren sowie Maschinen, Apparate und Geräte für die Galvanotechnik, Elektrolyse oder Elektrophorese	1000 EUR	413 663	443 380	443 959	60
2790 40 100	- Teilchenbeschleuniger	kg 1000 EUR	- -	- -	- -	-
2790 40 300	- Signalgeneratoren	kg 1000 EUR	4
2790 40 500	- Elektromagnetische Kupplungen und Bremsen	St 1000 EUR	8 571 323 281 278	8 562 597 302 373	8 178 053 304 431	27
2790 40 600	- Elektromagnetische Hebeköpfe; andere elektromagnetische Vorrichtungen und Teile dafür	kg 1000 EUR	19 818 411 546 393	22 252 709 608 571	18 228 354 594 678	34
2790 51 000	Festkondensatoren für Ströme mit 50/60 Hz, mit einer Blindleistung von 0,5 kVar oder mehr (Leistungskondensatoren)	1000 St 1000 EUR	. 137 054	. 161 638	. 155 460	7
2790 52 200	Andere Festkondensatoren - Tantalkondensatoren; Aluminium-Elektrolytkondensatoren	1000 St 1000 EUR	31 119	4

3 Produktion nach Güterarten - Deutschland

Melde-Nr.	Bezeichnung	Einheit	2010	2011	2012	2012 Anzahl der Unternehmen
1	2	3	4	5	6	7
2790 52 400	- Andere Festkondensatoren, a.n.g.	1000 St	390 963	374 940	243 944	10
		1000 EUR	87 491	106 956	93 849	
2790 53 000	Drehkondensatoren und andere einstellbare Kondensatoren	1000 St	.	.	.	1
		1000 EUR	.	.	.	
	Elektrische Widerstände (einschl. Rheostaten und Potentiometern) (ohne Heizwiderstände)					
	- Festwiderstände					
2790 60 350	- - Für eine Leistung von 20 W oder weniger	1000 St	2 616 564	2 516 803	2 161 190	11
		1000 EUR	76 341	85 430	86 406	
2790 60 370	- - für eine Leistung von mehr als 20 W	1000 St	.	.	8 940	12
		1000 EUR	65 301	68 592	60 664	
	- Draht-Stellwiderstände (einschl. Rheostaten und Potentiometern)					
2790 60 550	- - für eine Leistung von 20 W oder weniger	1000 St	624	682	558	4
		1000 EUR	2 922	3 760	3 372	
2790 60 570	- - für eine Leistung von mehr als 20 W	1000 St	308	359	177	5
		1000 EUR	1 019	1 039	776	
2790 60 800	- Kohlemasse- und Kohleschichtfestwiderstände; andere Stellwiderstände (einschl. Rheostaten und Potentiometern)	1000 St	.	.	.	5
		1000 EUR	93 852	90 697	75 879	
	Elektrische Verkehrssignal-, Verkehrsicherungs-, Verkehrsüberwachungs- und Verkehrssteuergeräte für Schienenwege oder dergleichen, Straßen, Binnenwasserstraßen, Parkplätze oder Parkhäuser, Hafenanlagen oder Flughäfen					
2790 70 100	- Elektrische Verkehrssignal-, -sicherungs-, -überwachungs- und -steuerungsgeräte für Schienenwege u.dgl.	1000 EUR	452 311	480 994	379 040	18
2790 70 300	- Elektrische Verkehrssignal-, -sicherungs-, -überwachungs- und -steuerungsgeräte für Straßen, Binnenwasserstraßen, Parkplätze, Hafenanlagen u.ä.	St	2 568 879	2 656 437	2 955 518	16
		1000 EUR	172 889	168 506	165 781	
	Teile für elektrische Kondensatoren, Widerstände, Rheostate und Potentiometer					
2790 81 000	Teile für elektrische Kondensatoren	1000 EUR	101 525	118 343	106 608	12
2790 82 000	Teile für elektrische Widerstände, Rheostaten und Potentiometern	1000 EUR	52 186	49 401	46 000	7
2799 99 000	Veredlung von Erzeugnissen dieser Güterabteilung	1000 EUR	284 473	327 718	304 889	67

Melde-Nr.	Bezeichnung	Einheit	2010	2011	2012	2012 Anzahl der Unternehmen
1	2	3	4	5	6	7
	Maschinen Nicht wirtschaftszweigspezifische Maschinen Verbrennungsmotoren und Turbinen (ohne Motoren für Luft- und Straßen- fahrzeuge) Motoren für Wasserfahrzeuge, Schie- nenfahrzeuge, industrielle u.a. Zwecke (ohne Motoren für Luft- und Straßenfahrzeuge)					
2811 11 000	Außenbordmotoren mit Fremdzündung, für Wasserfahrzeuge	kW St 1000 EUR	* * -	- - -	- - -	- - -
	darunter zum Absatz bestimmt	kW St	- -	- -	- -	- -
2811 12 000	Andere Antriebsmotoren mit Fremdzün- dung, für Wasserfahrzeuge und andere Zwecke	kW St 1000 EUR	* * 2 181 336 12 584 246 453	. . 2 306 810 15 586 355 928	. . 1 976 844 13 948 309 224	7 7 5 5
	darunter zum Absatz bestimmt	kW St	2 181 336 12 584	2 306 810 15 586	1 976 844 13 948	5 5
	Dieselmotoren für Wasserfahrzeuge, Schienenfahrzeuge, Industriediesel- motoren (z.B. ortsfeste Dieselmoto- ren, Dieselmotoren f.d. Antrieb v. Schienenfahrzeuge, Industriediesel- motoren (z.B. ortsfeste Dieselmoto- ren, Dieselmotoren f.d. Antrieb v. Flurförderfahrzeugen, Mähdreschern, Baggern)					
2811 13 110	Dieselmotoren für Wasserfahrzeuge, - - mit einer Leistung von 200 kW oder weniger	kW St 1000 EUR	1 1 .
2811 13 150	- - mit einer Leistung von mehr als 200 kW bis 1000 kW	kW St 1000 EUR	879 894 1 374 82 221	1 228 890 2 255 89 956	1 083 849 1 968 108 903	3 3 .
2811 13 190	- - mit einer Leistung von mehr als 1 000 kW	kW St 1000 EUR	5 281 545 1 602 910 705	5 010 320 1 805 961 505	3 414 282 1 355 750 920	5 5 .
2811 13 200	Dieselmotoren für Schienenfahrzeuge	kW St 1000 EUR	* * 875 479 1 447 126 133	1 371 642 1 659 181 565	787 853 1 280 121 569	4 4 4 4
	darunter zum Absatz bestimmt	kW St	875 479 1 447	1 371 642 1 659	787 853 1 280	4 4
	Industriedieselmotoren mit einer Leistung von 100 kW oder weniger					
2811 13 310	- - mit einer Leistung von 15 kW oder weniger	kW St 1000 EUR	* *	301 675 . .	3 3 3
	darunter zum Absatz bestimmt	kW St	301 675 .	3 3
2811 13 330	- - mit einer Leistung von mehr als 15 kW bis 30 kW	kW St 1000 EUR	* *	2 2 2
	darunter zum Absatz bestimmt	kW St	2 2
2811 13 350	- - mit einer Leistung von mehr als 30 kW bis 50 kW	kW St 1000 EUR	* * 1 833 958 45 783 1 833 958 45 783	. . 201 190 .	. . 177 059 .	3 3 3 3
	darunter zum Absatz bestimmt	kW St	1 833 958 45 783	3 3
2811 13 370	- - mit einer Leistung von mehr als 50 kW bis 100 kW	kW St 1000 EUR	* * .	4 577 675 65 192 255 515	. . .	5 5 .
	darunter zum Absatz bestimmt	kW St	. .	4 577 675 65 192	. .	5 5
	Industriedieselmotoren mit einer Leistung von mehr als 100 bis 500 kW					
2811 13 530	- - mit einer Leistung von mehr als 100 kW bis 200 kW	kW St 1000 EUR	* * 208 337	5 5 5
	darunter zum Absatz bestimmt	kW St	5 5
2811 13 550	- - mit einer Leistung von mehr als 200 kW bis 300 kW	kW St 1000 EUR	* * 9 699 2 330 607 9 699 123 905	. . 1 250 444 5 358 73 251	. . 1 076 388 4 623 52 860	5 5 5 5
	darunter zum Absatz bestimmt	kW St	9 699 2 330 607	1 250 444 5 358	1 076 388 4 623	5 5

3 Produktion nach Güterarten - Deutschland

Melde-Nr.	Bezeichnung	Einheit	2010	2011	2012	2012 Anzahl der Unternehmen
1	2	3	4	5	6	7
2811 13 570	- - mit einer Leistung von mehr als 300 kW bis 500 kW	kW	.	.	.	5
		St	13 653	.	.	5
	darunter zum Absatz bestimmt	kW	5 286 648	3 110 768	3 012 918	5
		St	13 653	8 022	8 011	5
		1000 EUR	229 095	151 632	133 291	
	Industriedieselmotoren mit einer Leistung von mehr als 500 kW					
2811 13 730	- - mit einer Leistung von mehr als 500 kW bis 1 000 kW	kW	.	.	.	6
		St	.	.	.	6
	darunter zum Absatz bestimmt	kW	1 651 466	.	1 748 895	6
		St	2 525	.	2 511	6
		1000 EUR	90 502	122 802	142 839	
2811 13 750	- - mit einer Leistung von mehr als 1 000 kW	kW	9 745 944	.	4 252 334	4
		St	.	.	.	4
	darunter zum Absatz bestimmt	kW	9 745 944	.	4 252 334	4
		St	.	.	.	4
		1000 EUR	822 784	.	518 770	
	Turbinen					
	Dampfturbinen					
2811 21 300	- Dampfturbinen (ohne solche für den Antrieb von elektrischen Generatoren)	kW	.	.	256 767	3
		St	75	57	69	3
	darunter zum Absatz bestimmt	kW	.	.	256 767	3
		St	75	57	69	3
		1000 EUR	59 350	42 451	36 976	
2811 21 500	- Wasserdampfturbinen für den Antrieb von elektrischen Generatoren	kW	14 841 502	11 120 043	11 101 417	7
		St	143	134	179	7
		1000 EUR	1 064 854	909 291	950 744	
2811 22 000	Wasserturbinen und -räder	kW	1 393 626	2 905 625	1 869 702	8
		St	2 015	2 135	.	8
		1000 EUR	228 139	209 640	195 879	
2811 23 000	Gasturbinen (ohne Turbo-Strahltrieb- und Turbo-Propellertriebwerke)	kW	.	.	11 565 308	4
		St	45	59	67	4
	darunter zum Absatz bestimmt	kW	.	.	11 565 308	4
		St	45	59	67	4
		1000 EUR	377 100	484 426	685 696	
2811 24 000	Windgetriebene Stromerzeugungsaggregate (Windturbinen)	St	2 012	2 064	2 349	11
		1000 EUR	1 662 373	1 910 015	2 742 787	
2811 31 000	Teile für Dampfturbinen	1000 EUR	492 151	518 835	553 044	18
2811 32 000	Teile und Regler für Wasserturbinen und -räder	1000 EUR	43 040	48 152	41 685	8
2811 33 000	Teile für Gasturbinen (ohne solche für Turbo-Strahltrieb- und Turbo-Propellertriebwerke)	1000 EUR	538 941	439 414	401 791	18
	Teile für Kolbenverbrennungsmotoren					
	Teile für Kolbenverbrennungsmotoren mit Fremdzündung (ohne solche für Motoren für Luftfahrzeuge)					
2811 41 001	- Zylinderblöcke, Zylinder, Zylindermäntel, Zylinderköpfe	kg	31 045 508	54 249 389	59 959 186	10
		1000 EUR	133 268	193 979	222 210	
2811 41 004	- Stangen, Kolben, Ringe	kg	30 841 098	31 913 694	27 968 282	16
		1000 EUR	577 598	597 223	510 545	
2811 41 007	- Vergaser, Einspritzungssysteme	kg	3 439 755	2 764 463	3 205 847	6
		1000 EUR	109 519	117 961	121 383	
2811 41 009	- Andere Teile für Motoren für Wasserfahrzeuge, Schienenfahrzeuge, industrielle und andere Zwecke	1000 EUR	8 283 109	9 428 769	10 198 964	54
	Teile für Kolbenverbrennungsmotoren mit Selbstzündung (Diesel- oder Halbdieselmotoren)					
2811 42 001	- Stangen, Kolben, Ringe	kg	21 978 833	25 300 983	23 526 798	13
		1000 EUR	482 826	579 424	536 000	
2811 42 005	- Einspritzsysteme für Kraftfahrzeuge	kg	5 111 949	5 636 560	4 223 153	10
		1000 EUR	255 250	262 010	239 056	
2811 42 007	- Andere Einspritzsysteme	kg	12 360 038	8 622 129	8 385 979	6
		1000 EUR	514 254	540 060	499 801	
2811 42 008	- Andere Teile für Motoren	1000 EUR	3 867 104	4 335 455	4 418 849	51
	Hydraulische und pneumatische Komponenten und Systeme ausgenommen Teile Linear arbeitende hydraulische und pneumatische Motoren (Arbeitszylinder)					
2812 11 300	- Hydrozylinder	St	2 038 617	2 475 064	2 714 568	71
		1000 EUR	615 540	731 554	767 033	
2812 11 800	- Druckluftmotoren (Pneumatikzylinder)	St	15 527 885	17 951 609	18 413 715	21
		1000 EUR	488 849	597 200	604 984	

3 Produktion nach Güterarten - Deutschland

Melde-Nr.	Bezeichnung	Einheit	2010	2011	2012	2012 Anzahl der Unternehmen
1	2	3	4	5	6	7
2812 12 000	Rotierende hydraulische und pneumatische Motoren, andere Motoren (z.B. Wasser- und Dampfkraftmaschinen), a.n.g.	St 1000 EUR	450 148 461 117	616 542 586 060	590 400 672 709	10
	Hydropumpen					
	- Hydrokolbenpumpen	St	729 529	1 012 310	1 001 665	10
2812 13 203	- - Axialkolbenpumpen	1000 EUR	658 917	889 332	889 847	
2812 13 208	- - Andere Hydrokolbenpumpen (z.B. Radialkolbenpumpen)	St 1000 EUR	172 835 50 227	217 934 66 082	187 784 60 600	6
2812 13 500	- Zahnrad-Hydropumpen	St 1000 EUR	1 648 418 232 603	2 140 449 294 396	2 004 279 241 949	16
2812 13 800	- Flügelzellen-Hydropumpen	St 1000 EUR	.	312 004	.	4
	Hydraulische und pneumatische Ventile					
2812 14 200	- Druckluftwartungseinheiten	t 1000 EUR	2 838 109 599	3 436 134 189	3 009 139 248	10
2812 14 500	- Hydroventile	t 1000 EUR	33 061 1 105 448	40 502 1 398 368	38 773 1 347 302	42
2812 14 800	- Pneumatikventile	t 1000 EUR	13 780 779 407	15 828 910 815	15 080 951 294	20
	Hydroaggregate					
2812 15 300	- mit oszillierenden Verdrängerpumpen	St 1000 EUR	18 353 56 274	25 318 87 061	25 166 85 450	16
2812 15 800	- mit rotierenden Verdrängerpumpen	St 1000 EUR	33 253 87 844	36 815 107 027	24 524 113 764	21
	Hydrosysteme					
2812 16 300	- mit Hydrozylindern	St 1000 EUR	106 734 125 928	119 777 160 366	106 084 130 183	23
2812 16 800	- mit Hydromotoren	St 1000 EUR	459 272 73 949	607 442 96 757	666 102 99 685	19
	Teile für Hydromotoren, Druckluftmotoren, Strahltriebwerke, Wasser- und Dampfkraftmaschinen, andere Motoren, a.n.g. (ohne solche für Verbrennungsmotoren)					
2812 20 003	- für pneumatische Antriebe (Zylinder und Motoren)	1000 EUR	338 476	386 881	416 221	30
2812 20 008	- für hydraulische Antriebe (Zylinder und Motoren)	1000 EUR	136 356	169 874	191 346	41
2812 20 009	- für Wasser- und Dampfkraftmaschinen, Strahltriebwerke, andere Motoren, a.n.g. (ohne solche für pneumatische und hydraulische Antriebe)	1000 EUR	.	11 796	.	5
	Sonstige Pumpen und Kompressoren					
	Flüssigkeitspumpen für bestimmte Verwendungszwecke					
2813 11 050	- Ausgabepumpen für Kraftstoffe oder Schmiermittel, für Tankstellen und Kraftfahrzeugwerkstätten	St 1000 EUR	.	.	.	2
2813 11 250	- Andere Pumpen mit Flüssigkeitsmesser	St 1000 EUR	.	.	.	1
2813 11 450	- Handpumpen (ohne Flüssigkeitsmesser)	St 1000 EUR	4 236 471 35 431	4 910 878 30 993	4 654 514 30 432	13
2813 11 650	- Kraftstoff-, Öl- oder Kühlmittelpumpen für Kolbenverbrennungsmotoren	St 1000 EUR	53 017 006 1 181 828	54 723 075 1 387 375	53 433 740 1 303 403	16
2813 11 850	- Betonpumpen	St 1000 EUR	.	.	.	2
	Oszillierende Verdrängerpumpen für Flüssigkeiten (ohne Betonpumpen)					
2813 12 200	- Dosierpumpen	St	213 591	235 505	218 542	14
	- Hydrokolbenpumpen (z.B. Axial-,	1000 EUR	128 657	159 375	162 500	
2813 12 500	- Andere Kolbenpumpen	St 1000 EUR	64 547 132 411	72 923 129 582	70 386 169 070	18
2813 12 800	- Andere oszillierende Verdrängerpumpen	St 1000 EUR	213 164 111 817	92 412 115 332	93 013 113 488	11
	Rotierende Verdrängerpumpen für Flüssigkeiten					
2813 13 200	- Andere Zahnradpumpen	St 1000 EUR	405 229 69 577	483 108 89 932	535 014 97 509	9

3 Produktion nach Güterarten - Deutschland

Melde-Nr.	Bezeichnung	Einheit	2010	2011	2012	2012 Anzahl der Unternehmen
1	2	3	4	5	6	7
2813 13 400	- Andere Flügelzellenpumpen	St 1000 EUR	.	.	.	1
2813 13 600	- Schraubspindelpumpen, andere rotierende Verdrängerpumpen - - Schraubenspindelpumpen	St 1000 EUR	44 670 137 695	.	.	3
2813 13 803	- - - Andere rotierende Verdrängerpumpen	St 1000 EUR	34 372 111 784	40 528 130 440	36 196 136 003	11
2813 13 809	- - - Andere rotierende Verdränger-Pumpen (ohne Exenterschneckenpumpen)	St 1000 EUR	8 618 58 346	9 919 63 048	10 929 76 818	13
2813 14 130	Kreiselpumpen für Flüssigkeiten; andere Flüssigkeitspumpen; Hebewerke für Flüssigkeiten - Tauchmotorpumpen, Umlaufbeschleuniger - - Tauchmotorpumpen, einstufig	St 1000 EUR	682 910 118 709	632 123 134 355	596 531 131 012	18
2813 14 150	- - Tauchmotorpumpen, mehrstufig	St 1000 EUR	199 032 160 666	202 730 98 820	183 172 103 345	10
2813 14 170	- - Umlaufbeschleuniger für Heizungs- und Heißwasseranlagen (ohne Wellenabdichtung)	St 1000 EUR	1 708 290 402 694	1 748 450 427 279	1 848 710 487 475	4
2813 14 200	- Kreiselpumpen mit einer Nennweite des Austrittstutzens von 15 mm oder weniger	St 1000 EUR	.	.	.	5
2813 14 300	- Kanalradpumpen und Seitenkanalpumpen	St 1000 EUR	87 746 79 380	93 247 101 229	91 957 94 602	17
2813 14 510	- - Radialkreiselpumpen, einströmig, in Blockbauweise	St 1000 EUR	95 318 133 219	117 908 147 559	104 819 134 403	18
2813 14 530	- - Radialkreiselpumpen, einströmig nicht in Blockbauweise	St 1000 EUR	92 167 332 657	140 091 394 530	139 736 438 780	20
2813 14 550	- - Radialkreiselpumpen, mehrströmig	St 1000 EUR	243 27 232	280 .	231 26 695	5
2813 14 600	- Radialkreiselpumpen, mehrstufig	St 1000 EUR	171 699 273 065	195 260 290 612	179 500 265 911	19
2813 14 713	- - - mit einer Nennweite des Austrittstutzens von 600 mm oder weniger	St 1000 EUR	.	.	.	16
2813 14 715	- - - mit einer Nennweite des Austrittstutzens von mehr als 600 mm	St 1000 EUR	69 17 697	.	.	2
2813 14 750	- - mehrstufig	St 1000 EUR	32 563 72 891	22 593 76 330	15 011 68 441	7
2813 14 800	- Andere Flüssigkeitspumpen; Hebewerke für Flüssigkeiten	St 1000 EUR	502 413 199 739	645 915 269 629	619 295 246 435	22
2813 21 700	Vakuumpumpen - Drehschieber-, Sperrschieber-, Molekular- und Wälzkolbenpumpen Diffusions-, Kryo- und Adsorptionspumpen	St 1000 EUR	364 759 402 992	394 408 457 824	389 419 441 786	16
2813 21 900	- Andere Vakuumpumpen (ohne Drehschieber-, Diffusionspumpen usw.)	St 1000 EUR	.	.	.	20
2813 22 000	Hand- oder fußbetriebene Luftpumpen	St 1000 EUR	.	.	.	2
2813 23 000	Kompressoren für Kältemaschinen darunter zum Absatz bestimmt	St 1000 EUR	.	.	.	5
2813 24 000	Fahrbare Luftkompressoren	St 1000 EUR	.	.	.	3
2813 25 300	Turbokompressoren - einstufig	St 1000 EUR	927 262	1 176 528	985 542	6

3 Produktion nach Güterarten - Deutschland

Melde-Nr.	Bezeichnung	Einheit	2010	2011	2012	2012 Anzahl der Unternehmen
1	2	3	4	5	6	7
2813 25 500	- mehrstufig	St 1000 EUR	247 796 216	215 797 935	283 865 198	5
2813 26 300	Oszillierende Verdrängerkompressoren - zum Erzeugen eines Überdrucks von 15 bar oder weniger, mit einer Liefermenge je Stunde von 60 m ³ oder weniger	St 1000 EUR	21 632 59 149	21 120 62 194	19 475 63 105	8
2813 26 500	- zum Erzeugen eines Überdrucks von 15 bar oder weniger, mit einer Liefermenge je Stunde von mehr als 60 m ³	St 1000 EUR	. 20 402	. 16 285	. 19 722	5
2813 26 700	- zum Erzeugen eines Überdrucks von mehr als 15 bar, mit einer Liefermenge je Stunde von 120 m ³ oder weniger	St 1000 EUR	20 084 68 639	21 476 70 488	24 259 76 178	12
2813 26 900	- zum Erzeugen eines Überdrucks von mehr als 15 bar, mit einer Liefermenge je Stunde von mehr als 120 m ³	St 1000 EUR	2 235 77 754	3 000 90 445	2 282 76 828	9
2813 27 300	Rotierende Verdrängerkompressoren - einwellig	St 1000 EUR	3
2813 27 530	- mehrwellig - - Schraubekompressoren	St 1000 EUR	89 707 485 459	100 778 615 887	97 233 671 619	15
2813 27 550	- - Andere Verdrängerkompressoren	St 1000 EUR	. 165 087	. .	. 157 514	5
2813 28 000	Andere Kompressoren	St 1000 EUR	749 313 116 103	943 237 140 981	1 441 836 178 485	11
2813 31 001	Teile für Flüssigkeitspumpen und für Hebwerke für Flüssigkeiten - für Hydropumpen	1000 EUR	133 119	77 739	87 191	13
2813 31 002	- für andere rotierende Verdrängerpumpen	1000 EUR	363 065	386 627	365 049	34
2813 31 003	- für andere oszillierende Verdrängerpumpen	1000 EUR	100 090	108 992	108 144	19
2813 31 005	- für andere Kreiselpumpen	1000 EUR	275 578	288 280	297 069	32
2813 31 008	- für andere Flüssigkeitspumpen und für Hebwerke für Flüssigkeiten	1000 EUR	160 406	203 431	211 192	37
2813 32 002	Teile für Luft- oder Vakuumpumpen, Luft- o.a. Gaskompressoren, Ventilatoren usw. - für Ventilatoren	1000 EUR	68 555	67 532	70 496	27
2813 32 005	- für Kältekompressoren	1000 EUR	59 245	95 482	78 247	3
2813 32 009	- für andere Luft- und Vakuumpumpen, Luft- o.a. Gas-Kompressoren	1000 EUR	580 806	606 775	612 101	62
2814 11 200	Armaturen Armaturen u.ä. Apparate für Rohr- und Schlauchleitungen, Dampfkessel, Sammelbehälter oder ähnliche Behälter Druckminderventile, Ventile für ölhydraulische oder pneumatische Energieübertragung, Rückschlag- klappen und -ventile Überdruck und Sicherheitsventile - Druckminderventile - - aus Gusseisen oder Stahl, nicht kombiniert mit Filtern oder Ölern	t 1000 EUR	. 35 275	. 31 384	. 35 864	8
2814 11 401	- - aus anderen Werkstoffen - - - für die autogene Metall- bearbeitung	t 1000 EUR	. .	13 547	17 604	5
2814 11 409	- - - andere Druckminderventile	t 1000 EUR	3 818 53 751	3 606 57 564	3 791 61 217	8
2814 11 603	- - Rückschlagklappen und -ventile - - - aus Eisen oder Stahl	t 1000 EUR	6 642 107 290	7 199 116 307	8 260 125 984	30
2814 11 609	- - - aus anderen Werkstoffen	t 1000 EUR	739 19 632	706 23 806	809 25 587	17
2814 11 700	- - Ventile für Reifen oder Luftschläuche	t 1000 EUR	3
2814 11 804	- - Überdruck- und Sicherheits- ventile - - - aus Eisen oder Stahl	t 1000 EUR	5 324 133 398	5 970 159 729	6 659 174 923	20
2814 11 808	- - - aus anderen Werkstoffen	t 1000 EUR	1 353 59 989	1 411 65 084	1 520 69 295	15

3 Produktion nach Güterarten - Deutschland

Melde-Nr.	Bezeichnung	Einheit	2010	2011	2012	2012 Anzahl der Unternehmen
1	2	3	4	5	6	7
	Sanitärarmaturen; Armaturen für Heizkörper von Zentralheizungen					
	- Sanitärarmaturen					
	- - Mischarmaturen					
2814 12 331	- - - Einhandmischer	t 1000 EUR	20 969 483 649	19 639 531 098	19 865 551 066	18
2814 12 333	- - - Zweigriffmischer	t 1000 EUR	4 790 245 775	4 520 262 790	4 984 275 927	12
2814 12 335	- - - Thermostatarmaturen für den Sanitärbereich	t 1000 EUR	6 376 151 381	6 163 167 431	6 231 172 969	12
2814 12 352	- - - Andere Sanitärarmaturen					
	- - - Elektrisch gesteuerte Selbstschlussarmaturen	t 1000 EUR	846 35 793	618 32 117	568 32 133	10
2814 12 353	- - - Brausen und Zubehör	t 1000 EUR	14 937 345 226	14 496 374 751	15 180 396 325	10
2814 12 355	- - - Eckventile	t 1000 EUR	.	.	.	5
2814 12 356	- - - Spülarmaturen (ohne Spülkästen)	t 1000 EUR	1 494 30 267	1 303 28 677	1 356 29 953	5
2814 12 357	- - - Geräteanschlussventile	t 1000 EUR	1 626 25 927	3 091 30 580	3 327 31 518	4
2814 12 359	- - - Andere Sanitärarmaturen; a.n.g. (z.B. Ab- und Überlaufarmaturen, Stand- und Auslaufventile, mechanische Selbstschlussarmaturen	t 1000 EUR	89 609 943 596	96 462 1 069 822	102 726 1 123 692	17
	- Armaturen für Heizkörper von Zentralheizungen					
2814 12 530	- - Thermostatventile	t 1000 EUR	.	.	.	5
2814 12 550	- - Andere Armaturen für Heizkörper von Zentralheizungen (ohne Thermostatventile)	t 1000 EUR	16 813 232 095	22 764 267 925	16 364 226 538	16
	Regelventile, Schieber und andere Armaturen					
	- Regelventile					
2814 13 130	- - Temperaturregelventile	t 1000 EUR	849 57 728	894 61 929	892 48 673	11
	- - - Andere Regelventile (Stellgeräte)					
2814 13 151	- - - Stellventile	t 1000 EUR	8 452 165 947	8 747 176 947	8 972 180 597	15
2814 13 152	- - - Stellhähne	t 1000 EUR	886 20 979	959 21 023	955 21 816	3
2814 13 154	- - - Stellklappen	t 1000 EUR	3 419 145 791	3 638 157 111	3 440 153 791	6
2814 13 157	- - - Drehkegelventile	t 1000 EUR	.	.	1 852	3
2814 13 159	- - - Regelventile, a.n.g.	t 1000 EUR	37 723 402 049	41 793 417 011	39 576 400 128	38
2814 13 330	- - Schieber					
	- - aus Gusseisen	t 1000 EUR	5 245 44 680	5 957 53 300	6 289 55 320	16
2814 13 350	- - aus Stahl	t 1000 EUR	6 618 95 668	7 222 94 705	7 120 95 205	21
2814 13 370	- - aus anderen Werkstoffen	t 1000 EUR	376 9 768	367 11 109	439 12 302	8
2814 13 530	- - Ventile					
	- - aus Gusseisen	t 1000 EUR	6 494 108 554	6 675 113 599	6 700 111 802	13
2814 13 550	- - aus Stahl	t 1000 EUR	26 341 489 144	29 699 553 620	30 952 589 695	39
2814 13 570	- - aus anderen Werkstoffen	t 1000 EUR	31 423 542 479	34 044 610 365	36 464 606 638	46
	- Kugel-, Kegel- und Zylinderhähne, Klappen, Membranarmaturen					
2814 13 733	- - aus Gusseisen	t 1000 EUR	3 510 38 763	4 052 46 042	4 803 50 919	14
2814 13 735	- - aus Stahl	t 1000 EUR	24 128 343 092	23 677 358 028	25 188 388 586	30
2814 13 739	- - aus anderen Werkstoffen	t 1000 EUR	8 969 69 782	7 995 74 945	3 515 75 887	23

3 Produktion nach Güterarten - Deutschland

Melde-Nr.	Bezeichnung	Einheit	2010	2011	2012	2012 Anzahl der Unternehmen
1	2	3	4	5	6	7
2814 13 753	- - Klappen (ohne Rückschlagklappen) - - aus Gusseisen	t 1000 EUR	6 716 104 560	6 718 106 730	8 963 115 922	20
2814 13 755	- - aus Stahl	t 1000 EUR	4 069 60 249	4 188 70 700	4 462 72 919	13
2814 13 759	- - aus anderen Werkstoffen	t 1000 EUR	654 17 496	686 20 721	891 26 743	8
2814 13 770	- Membranarmaturen	t 1000 EUR	.	.	.	5
2814 13 801	- Andere Armaturen - - Andere Sicherheitsarmaturen, a.n.g.	t 1000 EUR	10 246 197 309	7 613 179 596	9 662 220 499	19
2814 13 802	- - Andere Absperrarmaturen (ohne Hähne und Klappen) aus Gusseisen, a.n.g.	t 1000 EUR	12 662 135 785	14 484 160 961	15 243 165 961	20
2814 13 803	- - Andere Absperrarmaturen (ohne Hähne und Klappen) aus Stahl a.n.g.	t 1000 EUR	4 661 99 254	5 283 110 868	5 070 101 505	15
2814 13 804	- - Andere Absperrarmaturen (ohne Hähne und Klappen) aus anderen Werkstoffen, a.n.g.	t 1000 EUR	8 509 191 426	8 199 160 356	7 317 146 798	23
2814 13 805	- - Überwachungsarmaturen	t 1000 EUR	6 840 118 983	7 838 139 879	7 751 148 315	19
2814 13 806	- - Ableiter, Abscheider, Be- und Entlüfter	t 1000 EUR	3 689 94 062	3 318 106 050	2 996 105 175	24
2814 20 001	Teile für Armaturen u.ä. Apparate für Rohr- und Schlauchleitungen, Dampfkessel, Sammelbehälter und ähnliche Behälter - für Hydroventile	1000 EUR	83 967	99 870	86 030	21
2814 20 002	- für Pneumatikventile	1000 EUR	34 665	41 812	40 609	12
2814 20 009	- für andere Armaturen u.ä. Apparate für Rohr- und Schlauchleitungen, Dampfkessel, Sammelbehälter usw.	1000 EUR	583 936	647 784	678 010	90
2815 10 300	Lager, Getriebe, Zahnräder und Antriebsselemente Wälzlager (z.B. Kugellager, Rollenlager, Nadellager) - Kugellager	t 1000 EUR	55 520 1 008 112	60 695 1 135 370	70 533 1 173 549	26
2815 10 530	- - Kegellager, Tonnenlager, Zylinderrollenlager - - Kegellager (einschl. Zusammenstellungen aus Kegeln und Kegellager)	t 1000 EUR	.	.	.	6
2815 10 550	- - Tonnenlager (Pendelrollenlager)	t 1000 EUR	.	.	.	3
2815 10 570	- - Zylinderrollenlager	t 1000 EUR	793 984	804 691	712 322	9
2815 10 700	- Nadellager	t 1000 EUR	11 504 204 733	12 339 231 268	9 381 211 680	4
2815 10 900	- Andere Wälzlager (einschl. kombinierter Wälzlager)	t 1000 EUR	419 244	412 798	389 896	11
2815 21 300	Getriebe, Zahnräder, Lagergehäuse u.ä. Antriebsselemente Gelenkketten, aus Eisen oder Stahl - Rollenketten für Fahrräder, Mopeds und Krafträder	t 1000 EUR	.	.	.	2
2815 21 500	- Andere Rollenketten	t 1000 EUR	36 425 137 750	42 436 166 797	42 766 147 342	8
2815 21 700	- Andere Gelenkketten	t 1000 EUR	28 245 116 668	32 692 138 326	29 116 140 277	19
2815 22 300	Kurbeln und Wellen - Kurbeln und Kurbelwellen	t 1000 EUR	21 296 236 558	29 733 287 347	31 287 319 933	8
2815 22 500	- Gelenkwellen	t 1000 EUR	15 069 127 896	17 039 133 917	18 339 137 079	11
2815 22 700	- Andere Wellen (ohne Gelenkwellen)	t 1000 EUR	.	.	.	
2815 23 300	Lagergehäuse; Gleitlager und Lagerschalen - Lagergehäuse mit eingebautem Wälzlager	t 1000 EUR	3 610 50 953	4 328 58 832	4 416 54 127	8

3 Produktion nach Güterarten - Deutschland

Melde-Nr.	Bezeichnung	Einheit	2010	2011	2012	2012 Anzahl der Unternehmen
1	2	3	4	5	6	7
2815 23 501	- Lagergehäuse ohne eingebaute Wälzlager; Gleitlager und Lagerschalen - - Lagergehäuse ohne eingebaute Wälzlager	t 1000 EUR	11 662 155 738	13 897 205 509	20 420 167 961	24
2815 23 505	- - Gleitlager und Lagerschalen	t 1000 EUR	21 184 601 833	25 625 695 092	26 078 687 694	23
2815 24 320	Getriebe, auch in Form von Wechsel- oder Schaltgetrieben oder Drehmomentwandlern; Kugel- oder Rollenspindeln - Stirnradgetriebe, Kegelrad- und Kegelstirnradgetriebe, Schneckengetriebe (Zahnradgetriebe) - - Stirnradgetriebe (Zahnradgetriebe)	t 1000 EUR	90 471 807 080	116 642 1 156 065	117 973 1 228 233	60
2815 24 330	- - Kegelrad- und Kegelstirnradgetriebe	t 1000 EUR	39 260 354 726	48 635 429 466	50 280 438 228	45
2815 24 340	- - Schneckengetriebe (Zahnradgetriebe)	t 1000 EUR	20 489 184 774	25 037 231 212	25 214 230 347	43
2815 24 401	- Andere Zahnradgetriebe - - Planetengetriebe (Zahnradgetriebe)	t 1000 EUR	123 732 1 744 047	129 584 1 896 306	137 473 2 172 750	35
2815 24 403	- - Andere Zahnradgetriebe für stationäre Zwecke	t 1000 EUR	8 001 245 909	9 410 282 212	9 749 296 382	9
2815 24 409	- - Zahnradgetriebe für Wasserfahrzeuge	t 1000 EUR	8 245 160 189	9 163 169 428	7 042 153 104	4
2815 24 501	- Schaltgetriebe - - für Landmaschinen	t 1000 EUR	29 626 170 449	.	.	4
2815 24 502	- - für andere selbstfahrende Maschinen	t 1000 EUR	55 041 391 251	72 991 517 684	75 475 533 253	5
2815 24 503	- - Mechanische, stufenlos regelbare Getriebe	t 1000 EUR	7 154 78 465	8 839 96 020	8 992 95 198	13
2815 24 508	- - Hydrostatische und hydrodynamische stufenlos regelbare Getriebe	t 1000 EUR	.	.	.	2
2815 24 730	- - Andere Getriebe - - Kugel- oder Rollenrollenspindeln	t 1000 EUR	3 678 112 339	5 848 169 002	5 733 166 097	15
2815 24 750	- - Andere Getriebe (z.B. Reibradgetriebe)	t 1000 EUR	14 103 133 816	13 510 140 936	14 977 152 226	17
2815 25 000	Schwungräder sowie Riemen- und Seilscheiben (einschl. Seilrollenböcke für Flaschenzüge)	t 1000 EUR	12 456 140 449	12 433 146 945	16 297 154 024	13
2815 26 001	Schaltkupplungen und andere Wellenkupplungen (einschl. Universalkupplungen) - Elastische Kupplungen, drehstarre Kupplungen	t 1000 EUR	32 861 430 033	33 330 443 228	31 199 417 959	25
2815 26 003	- Hydraulische Kupplungen	t 1000 EUR	3 297 99 094	3 853 115 408	3 807 112 739	6
2815 26 005	- Reibungskupplungen und -bremsen	t 1000 EUR	5 141 107 792	6 486 137 128	6 046 132 093	18
2815 26 007	- Freilaufkupplungen (einschl. Rücklaufsperrern)	t 1000 EUR	1 026 61 881	1 148 66 329	1 102 65 425	5
2815 26 009	- Andere Kupplungen	t 1000 EUR	5 750 71 303	5 697 76 657	5 753 77 849	14
2815 31 300	Teile für Lager, Getriebe, Zahnräder und Antriebselemente Teile für Wälzlager Kugeln, Rollen, Nadeln und andere Teile für Wälzlager - Kugeln, Rollen und Nadeln	t 1000 EUR	40 484 311 327	46 855 356 927	44 769 338 991	10
2815 31 500	- Andere Teile für Wälzlager (z.B. Spann- und Abziehhülsen)	1000 EUR	539 250	508 648	370 072	12
2815 32 000	Teile für Gelenkketten, aus Eisen oder Stahl	1000 EUR	.	.	.	1

Melde-Nr.	Bezeichnung	Einheit	2010	2011	2012	2012 Anzahl der Unternehmen
1	2	3	4	5	6	7
2815 39 300	Teile für Wellen, Kurbeln, Gleitlager, Lagergehäuse und Lagerschalen, Getriebe, Schwungräder, Riemen- und Seilscheiben, Wellenkupplungen - für Lagergehäuse von Wälzlagern aller Art - für Wellen, Kurbeln, Gleitlager, Lagerschalen, Getriebe, Schwungräder, Riemen- und Seilscheiben, Wellenkupplungen	1000 EUR	138 625	128 929	128 695	12
2815 39 501	- - Kettenräder	1000 EUR	99 127	123 167	127 768	33
2815 39 502	- - Stirnräder	1000 EUR	314 435	361 333	373 277	69
2815 39 503	- - Kegelräder	1000 EUR	93 152	108 691	112 417	28
2815 39 504	- - Schnecken und Schneckenräder	1000 EUR	36 089	49 739	46 278	24
2815 39 505	- - Andere Zahnräder und Zahnstangen	1000 EUR	89 138	110 041	114 264	39
2815 39 506	- - Teile für Getriebe	1000 EUR	800 005	914 382	973 840	93
2815 39 507	- - Teile für Kupplungen	1000 EUR	73 574	97 023	104 223	18
2815 39 509	- - Andere Teile, a.n.g.	1000 EUR	525 631	481 123	498 331	63
2821 11 300	Sonstige Maschinen für unspezifische Verwendung Öfen und Brenner, Teile dafür Brenner für Feuerungen; automatische Feuerungen (einschl. ihrer mechanischen Beschicker, mechanischen Roste, mechanischen Entascher und ähnliche Vorrichtungen) - Brenner für flüssige Brennstoffe	St 1000 EUR	128 310 99 890	108 575 105 338	94 020 76 338	10
2821 11 501	- - Andere Brenner (einschl. kombinierter Brenner) - - für gasförmige Brennstoffe	St 1000 EUR	46 395 121 740	55 137 156 290	65 042 145 508	21
2821 11 509	- - Andere Brenner (einschl. kombinierter Brenner)	St 1000 EUR	10 729 61 766	5 937 69 563	4 939 58 875	11
2821 11 700	- Automatische Feuerungen (einschl. mechanischer Beschicker, Roste, Entaschern u.ä. Vorrichtungen)	St 1000 EUR	95 29 425	69 21 283	146 31 095	6
2821 12 300	Nicht elektrische Industrie- und Laboratoriumsöfen, (ohne Backöfen), Verbrennungsöfen - Industrie- und Laboratoriumsöfen zum Schmelzen, Rösten oder anderem Warmbehandeln von Erzen, Schwefelkies oder Metallen	St 1000 EUR	100 231 182	1 043 125 548	525 169 225	17
2821 12 700	Nicht elektrische Industrie- und Laboratoriumsöfen (ohne Backöfen), Verbrennungsöfen - Verbrennungsöfen und andere nicht elektrische Industrie- und Laboratoriumsöfen	kg 1000 EUR	27 784 121 573	14 937 83 957	15 776 85 442	11
2821 13 300	Elektrische Industrie- Laboratoriumsöfen (einschl. Induktionsöfen und Öfen mit dielektrischer Erwärmung); Industrie- und Laboratoriumsapparate zum Warmbehandeln von Stoffen mittels Induktion oder dielektrischer Erwärmung - Backöfen (Widerstandsöfen mit indirekter Beheizung) für Brotfabriken, Bäckereien, Konditoreien und Keksfabriken	St 1000 EUR	35 084 115 655	37 057 121 184	40 233 161 445	9
2821 13 510	- - Andere Widerstandsöfen mit indirekter Beheizung; Öfen und Apparate zum Warmbehandeln von Stoffen mittels Induktion oder dielektrischer, kapazitiver Erwärmung; andere elektrische Industrie- und Laboratoriumsöfen - - Widerstandsöfen mit indirekter Beheizung (ohne Backöfen)	t St 1000 EUR	10 747 40 896 457 808	14 015 45 146 674 754	7 863 39 569 235 929	23 23
2821 13 530	- - Induktionsöfen	t St 1000 EUR	3 772 259 145 641	3 617 212 131 943	3 187 180 105 811	7 7

Melde-Nr.	Bezeichnung	Einheit	2010	2011	2012	2012 Anzahl der Unternehmen
1	2	3	4	5	6	7
2821 13 550	- - Öfen mit dielektrischer, kapazitiver Erwärmung; Apparate zum Warmbehandeln von Stoffen mittels Induktion oder dielektrischer kapazitiver Erwärmung; andere elektrische Industrie- und Laboratoriumsöfen (z.B. Mikrowellen und Plasmaöfen, Laseröfen)	t St 1000 EUR	. . .	12 652 4 582 .	13 119 3 779 .	32 32
2821 13 570	- - Infrarotöfen	t St 1000 EUR	2 2
2821 14 300	Teile für Brenner, Industrie- und Laboratoriumsöfen, Verbrennungsöfen, Induktionsöfen u.ä					
2821 14 300	- für Brenner und automatische Feuerungen	1000 EUR	147 898	163 944	181 819	29
2821 14 500	- für nicht elektrische Industrie- und Laboratoriumsöfen, einschl. Verbrennungsöfen	1000 EUR	76 724	102 342	140 658	14
2821 14 700	- für elektrische Industrie- und Laboratoriumsöfen und -apparate zum Warmbehandeln von Stoffen, einschl. Induktionsöfen oder Öfen mit dielektrischer Erwärmung	1000 EUR	153 446	194 180	150 961	48
2822 11 300	Hebezeuge und Fördermittel Flaschenzüge - mit Elektromotor	St 1000 EUR	81 423 172 972	102 515 211 173	102 943 224 181	10
2822 11 700	- Andere Flaschenzüge	St 1000 EUR	51 259 24 063	228 324 47 936	239 552 55 587	6
2822 12 501	Fördermaschinen für Bergwerke, zum Hochziehen und Herablassen der Förderkörbe oder Skips; Spezialzugwinden für den Untertagebergbau; andere Zugwinden; Spille - Andere Zugwinden und Spille mit Elektromotor oder Kolbenverbrennungsmotoren	St 1000 EUR	1 644 59 718	1 715 59 303	1 730 59 832	8
2822 12 503	- - Andere Zugwinden und Spillen mit Kolbenverbrennungsmotor	St 1000 EUR	29 399	35 579	29 376	4
2822 12 700	- Andere Zugwinden und Spille	St 1000 EUR	41 387 101 735	49 450 84 638	45 236 51 074	9
2822 13 300	Ortsfeste Hebebühnen für Kraftfahrzeugwerkstätten und andere Hubwinden - Ortsfeste Hebebühnen für Kraftfahrzeugwerkstätten	St 1000 EUR	25 374 77 686	29 887 101 229	30 120 100 725	11
2822 13 501	- - Andere hydraulische Hubwinden (z.B. Hubarbeitsbühnen)	St 1000 EUR	9 072 138 054	11 002 169 055	10 235 186 937	17
2822 13 509	- - Andere hydraulische Hubwinden	St 1000 EUR	44 943 131 386	59 936 151 596	69 979 145 317	16
2822 13 700	- Andere Hubwinden	St 1000 EUR	144 181 78 701	170 993 104 699	166 915 90 901	14
2822 14 200	Derrickkrane; Kabelkrane, Laufkrane, Verladebrücken u.a. Krane; fahrbare Hubportale, Portalhubkraftkarren und Krankraftkarren - Konsol- oder Wandlaufkrane	St 1000 EUR	7 694 257 019	9 612 249 876	10 079 244 446	18
2822 14 330	- Hubportale und Portalhubkraftkarren, andere Laufkrane, Portalkrane (ohne Portaldrehkrane), Verladebrücken	St 1000 EUR	209 171	290 889	314 100	8
2822 14 350	- - Hubportale und Portalhubkraftkarren, auf luftbereiften Rädern fahrend	St 1000 EUR	1 540 164 831	1 629 133 832	1 781 214 455	29
2822 14 400	- - Andere Laufkrane, Portalkrane Turmdrehkrane, Portaldrehkrane (ohne Portaldrehkrane), Verladebrücken	St 1000 EUR	655 414 181	795 461 864	879 443 314	10
2822 14 500	- Krankraftkarren und andere selbstfahrende Maschinen, Apparate und Geräte	St 1000 EUR	2

3 Produktion nach Güterarten - Deutschland

Melde-Nr.	Bezeichnung	Einheit	2010	2011	2012	2012 Anzahl der Unternehmen
1	2	3	4	5	6	7
2822 14 600	- Andere Krane, zum Aufbau auf Straßenfahrzeuge	St 1000 EUR	2 671 91 728	3 024 101 783	3 043 111 443	6
2822 14 700	- Andere Krane, a.n.g.	St 1000 EUR	9 321 605 989	10 889 692 338	11 724 611 414	19
2822 15 130	Elektrokraftkarren und andere mit Hebevorrichtung ausgerüstete Karren; Krankkraftkarren ohne Hebevorrichtung; Zugkraftkarren - - zum Heben auf eine Höhe von 1 m oder mehr	St 1000 EUR	43 000 858 180	60 673 1 302 248	65 034 1 432 828	16
2822 15 150	- - Andere Elektrokraftkarren	St 1000 EUR	35 633 246 468	40 959 250 990	35 783 227 205	6
2822 15 300	- Selbstfahrende Karren mit Hebevorrichtung, nicht elektrisch	St 1000 EUR	18 453 587 219	23 957 774 802	25 943 865 820	6
2822 15 500	- Handhubwagen, -roller und andere Karren	St 1000 EUR	4 467 6 357	5 569 7 262	5 810 8 786	5
2822 15 700	- Andere Kraftkarren, ohne Hebevorrichtung	St 1000 EUR	5 920 23 459	7 078 37 123	8 401 35 345	10
2822 16 301	Personen- und Lastenaufzüge, Rolltreppen und Rollsteige - - Personenaufzüge mit einer Geschwindigkeit von weniger als 1,6 m/s	St 1000 EUR	7 868 218 564	8 735 250 348	8 762 261 624	29
2822 16 302	- - Personenaufzüge mit einer Geschwindigkeit von 1,6 m/s oder mehr	St 1000 EUR	581 62 578	. 29 434	752 86 234	5
2822 16 303	- - Bauaufzüge	St 1000 EUR	10 980 75 241	11 882 88 285	8 525 86 047	5
2822 16 306	- - Lastenaufzüge mit einer Tragkraft bis 2500 kg	St 1000 EUR	322 15 834	410 18 029	348 13 288	10
2822 16 309	- - Andere Aufzüge, elektrisch	St 1000 EUR	73 4 602	182 .	225 7 151	5
2822 16 501	- - Andere Personen- und Lastenaufzüge - - Hydraulische Personenaufzüge mit einer Tragkraft bis 630 kg	St 1000 EUR	323 12 805	338 12 157	354 12 993	14
2822 16 502	- - Hydraulische Personenaufzüge mit einer Tragkraft über 630 kg	St 1000 EUR	307 15 717	301 15 922	177 9 178	14
2822 16 504	- - Hydraulische Lastenaufzüge mit einer Tragkraft bis 2500 kg	St 1000 EUR	264 13 322	295 12 614	233 10 861	10
2822 16 508	- - Andere Personen- und Lastenaufzüge	St 1000 EUR	5 739 149 036	6 404 156 742	6 628 164 404	24
2822 16 700	- Rolltreppen und Rollsteige	St 1000 EUR	1
2822 17 100	Stetigförderer (ohne solche für Untertagebergbau) - Pneumatische Stetigförderer für die Landwirtschaft	St 1000 EUR	2
2822 17 330	- - Andere pneumatische Stetigförderer - - für Schüttgut	St 1000 EUR	8 027 254 863	8 210 212 359	7 106 287 254	21
2822 17 350	- - Andere pneumatische Stetigförderer (z.B. Rohrpostanlagen)	St 1000 EUR	12 033 45 459	1 593 74 974	1 693 102 742	7
2822 17 500	- Stetigförderer mit Kübeln, für Waren	St 1000 EUR	. 54 657	11 111 68 048	12 092 66 851	9
2822 17 701	- Stetigförderer mit Bändern oder Gurten für Waren - - für Schüttgut (ohne solche für den Untertagebergbau) (z.B. Großförderbandanlagen für den Tagebau, Absetzer, Abräum-Förderbrücken)	St 1000 EUR	8 825 215 228	10 267 204 072	10 413 192 069	17
2822 17 705	- - - Andere Stetigförderer mit Bändern oder Gurten für Schüttgut	St 1000 EUR	32 214 294 619	34 925 267 203	38 319 369 748	43

3 Produktion nach Güterarten - Deutschland

Melde-Nr.	Bezeichnung	Einheit	2010	2011	2012	2012 Anzahl der Unternehmen
1	2	3	4	5	6	7
2822 17 708	- - Andere Stetigförderer mit Bändern und Gurten, für Waren	St 1000 EUR	83 603 305 079	106 213 411 567	96 882 433 000	66
2822 17 930	- - Scheibenrollenbahnen und andere Rollenbahnen; andere Stetigförderer	St 1000 EUR	19 314 106 249	29 521 157 356	30 009 166 068	35
2822 17 950	- - Andere Stetigförderer für Waren	St 1000 EUR	153 731 882 001	155 652 873 847	167 211 930 168	105
2822 18 200	Aufschieber, Vorzieher, Umgleiser u.ä. Vorrichtungen zum Bewegen von Schienenfahrzeugen; Seilschwebbahnen usw.; andere Maschinen usw. zum Beladen, Entladen oder Fördern	St 1000 EUR	.	.	.	2
2822 18 300	- Seilschwebbahnen, Sessel- und Schlepplifte; Zugmechanismen für Standseilbahnen	St 1000 EUR	.	.	.	2
2822 18 300	- Rollgänge für Walzwerke, Kipper, Wender und Manipulatoren für Rohblöcke, Luppen, Stäbe, Platten (ohne Schmiedemanipulatoren, Beschickungseinrichtungen, ohne solche für Krane)	St 1000 EUR	333 45 684	447 51 509	345 31 746	9
2822 18 500	- Lademaschinen für die Landwirtschaft, a.n.g. (z.B. Schlepperanbaulader)	St 1000 EUR	.	.	.	4
2822 18 903	- - Andere Maschinen, Apparate und Geräte zum Heben, Be- und Entladen oder Fördern (einschl. Schmiedemanipulatoren, Beschickungseinrichtungen) (ohne solche für die Landwirtschaft)	St 1000 EUR	122 904	147 850	.	4
2822 18 903	- - Hubtische, Ladebrücken, Hubladebühnen	St 1000 EUR	15 056 80 364	16 593 91 405	16 808 97 080	17
2822 18 905	- - Regalbediengeräte	St 1000 EUR	2 133 132 509	2 496 164 007	2 618 179 258	13
2822 18 907	- - Aufschieber, Vorzieher, Umgleiser	St 1000 EUR	178 321 624 766	170 464 732 730	186 486 869 442	129
2822 18 907	- - Andere Maschinen, Apparate und Geräte zum Heben, Be-, Entladen oder Fördern (einschl. Schmiedemanipulatoren, Beschickungseinrichtungen, Aufschieber, Vorzieher u.a. Vorrichtungen zum Bewegen von Schienenfahrzeugen)	St 1000 EUR	178 321 624 766	170 464 732 730	186 486 869 442	129
2822 19 301	Teile für Hebezeuge und Fördermittel - für Kraftkarren mit Hebevorrichtung	1000 EUR	404 254	496 725	519 652	36
2822 19 305	- für Stetigförderer	1000 EUR	301 960	347 389	363 090	106
2822 19 308	- für andere Fördermaschinen für den Untertagebergbau	1000 EUR	106 020	216 329	198 030	23
2822 19 309	- für andere Maschinen, Apparate und Geräte zum Heben, Fördern usw. (ohne solche für Krane, Aufzüge und Rolltreppen)	1000 EUR	502 505	600 693	665 223	126
2822 19 503	- für Förderkörbe, Personenaufzüge, Lastenaufzüge oder Rolltreppen	1000 EUR	2 582	3 316	2 659	5
2822 19 509	- - für Förderkörbe	1000 EUR	2 582	3 316	2 659	5
2822 19 509	- - für Rolltreppen sowie Personen- und Lastenaufzüge	1000 EUR	295 921	317 620	331 851	33
2822 19 700	- für Kraftkarren ohne Hebevorrichtung	1000 EUR	99 313	112 493	102 618	12
2822 20 000	Eimer, Kübel, Schaufeln, Löffel, Greifer und Zangen für Krane, Bagger usw.	t 1000 EUR	28 419 173 605	36 515 221 775	31 956 197 674	24
2823 11 000	Büromaschinen (ohne Datenverarbeitungsgeräte und periphere Geräte) Schreib- und Rechenmaschinen Schreibmaschinen und Textverarbeitungsmaschinen	St 1000 EUR	-	-	-	-
2823 12 000	Elektronische Geräte im Taschenformat, zum Aufzeichnen, Wiedergeben und Anzeigen von Daten, mit Rechenfunktion	St 1000 EUR	-	-	-	-

Melde-Nr.	Bezeichnung	Einheit	2010	2011	2012	2012 Anzahl der Unternehmen
1	2	3	4	5	6	7
2823 13 001	Abrechnungsmaschinen, Registrierkassen, Frankiermaschinen, Fahrkarten- oder Eintrittskarten-Ausgabemaschinen und ähnliche Maschinen, mit eingebautem Rechenwerk - Registrierkassen, auch Scannerkassen	St 1000 EUR	.	.	.	3
2823 13 009	- Frankiermaschinen, Abrechnungsmaschinen, Fahrkarten- oder Eintrittskarten-Ausgabemaschinen und ähnliche Maschinen, mit Rechenwerk	St 1000 EUR	28 865 48 798	31 161 50 590	33 154 48 050	9
2823 21 000	Büromaschinen und Teile dafür Elektrostatische und andere Fotokopierapparate mit optischen System oder solche, die nach dem Kontaktverfahren arbeiten, sowie Thermokopierapparate	St 1000 EUR	.	.	.	1
2823 22 000	Bogenoffsetmaschinen und -apparate für ein Papierformat von 22 x 36 cm oder weniger (Büromaschinen und -apparate)	St 1000 EUR	-	-	-	-
2823 23 001	Vervielfältigungs-, Adressier- und Adressenprägemaschinen, Geldsortier-, Geldzähl- u.a. Büromaschinen - Adressier- und Adressenprägemaschinen; Briefsortier- u.ä. Maschinen	St 1000 EUR	.	.	.	2
2823 23 002	- Bankautomaten	St 1000 EUR	38 534	.	.	2
2823 23 003	- Heftgeräte und Heftzangen	St 1000 EUR	.	.	.	1
2823 23 009	- Andere Büromaschinen und apparate (z.B. Locher, Aktenvernichter, Vervielfältigungsmaschinen; Diktiergeräte, die nur mit externer Energiequelle betrieben werden können; Geldsortier-, Geldzähl- oder Geldeinwickelmaschinen)	St 1000 EUR	859 263 136 955	716 770 138 944	539 288 128 129	15
2823 24 000	Teile und Zubehör für Schreibautomaten, Textverarbeitungs- maschinen u.a. Schreibmaschinen, Rechen- und Abrechnungsmaschinen u.a. Büromaschinen (einschl. zusammengesetzter elektronischer Schaltungen (Baugruppen))	1000 EUR	44 578	46 853	45 118	14
2823 25 000	Teile und Zubehör für Vervielfältigungs-, Adressier- und Adressenprägemaschinen, Briefsortier- u.ä. Maschinen, Geldsortier-, Geldzählmaschinen, andere Büromaschinen u. -apparate (einschl. zusammengesetzter elektronischer Schaltungen (Baugruppen))	1000 EUR	29 945	29 876	44 887	11
2823 26 000	Teile und Zubehör für Fotokopierapparate	1000 EUR	47 402	50 572	54 221	4
2824 11 130	Handgeführte, kraftbetriebene Werkzeuge; Teile dafür Elektromechanische handgeführte Werkzeuge; andere tragbare handgeführte Werkzeuge mit Motorantrieb Handgeführte Elektrowerkzeuge mit eingebautem Elektromotor - Handbohrmaschinen - - ohne externe Energiequelle	St 1000 EUR	35 760	.	492 873 68 472	3
2824 11 150	- - elektropneumatisch	St 1000 EUR	1 175 341 98 945	.	.	5
2824 11 170	- - Andere elektrische Handbohrmaschinen	St 1000 EUR	465 566 144 469	611 322 164 293	557 258 163 343	12
2824 11 230	- Handsägen - - Kettensägen	St 1000 EUR	14 790	15 450	14 322	3
2824 11 250	- - Kreissägen	St 1000 EUR	132 362 23 527	141 361 28 104	144 393 31 311	5
2824 11 270	- - Andere elektrische Handsägen (z.B. Stichsägen)	St 1000 EUR	137 743 20 306	120 767 18 241	104 654 17 263	8

3 Produktion nach Güterarten - Deutschland

Melde-Nr.	Bezeichnung	Einheit	2010	2011	2012	2012 Anzahl der Unternehmen
1	2	3	4	5	6	7
2824 11 330	- Andere elektrische Handwerkzeuge - - Elektrische Handwerkzeuge für die Bearbeitung von Spinnstoffen	St 1000 EUR	- -	- -	- -	-
2824 11 350	- - Elektrische Handwerkzeuge (ohne externe Energiequelle), a.n.g.	St 1000 EUR	270 233 47 367	352 949 61 176	307 001 62 164	12
2824 11 501	- Handschleif- und Handhobelmaschinen - - Winkelschleifer	St 1000 EUR	1 943 777 185 547	2 533 525 210 636	2 028 579 148 622	6
2824 11 502	- - Andere elektrische Handschleifmaschinen (z.B. Schwing-schleifer, Bandschleifmaschinen)	St 1000 EUR	328 179 52 439	372 929 58 439	388 654 50 106	12
2824 11 507	- - Handhobelmaschinen	St 1000 EUR	6 584 1 535	2
2824 11 800	- Elektrische Hecken-, Grasscheren und Rasenkantenschneider (ohne Akku-Werkzeuge)	St 1000 EUR	665 613 31 176	617 394 30 265	597 573 29 410	5
2824 11 903	- Andere elektrische Handwerkzeuge (ohne Akku-Werkzeuge) - - Elektrische Blechscheren, -knabber und -schneider	St 1000 EUR	47 518 18 067	39 992 15 793	28 063 8 541	4
2824 11 907	- - Oberfräsen	St 1000 EUR	146 560 10 727	139 760 12 523	132 440 10 364	6
2824 11 909	- - Andere elektrische Handwerkzeuge, a.n.g.	St 1000 EUR	359 420 140 566	404 110 164 820	653 051 189 773	28
2824 12 403	Andere Tragbare, handgeführte Werkzeuge mit Motorantrieb - Druckluftwerkzeuge - - Druckluftwerkzeuge, rotierend (auch schlagend) - - - für die Metallbearbeitung	St 1000 EUR	32 246 12 291	38 872 16 680	32 636 18 705	9
2824 12 406	- - - für den Bergbau und die Industrie der Steine und Erden (z.B. Abbau-, Spaten- und Aufreißhämmer)	St 1000 EUR	3 963 15 189	4 173 20 326	3 851 18 505	5
2824 12 407	- - - Heft- und Nagelwerkzeuge	St 1000 EUR	2
2824 12 409	- - - Andere handgeführte Druckluftwerkzeuge	St 1000 EUR	37 138 26 184	41 746 30 963	50 843 33 418	9
2824 12 600	- - - Kettensägen	St 1000 EUR	3
2824 12 800	- - - Andere handgeführte, kraftbetriebene Werkzeuge	St 1000 EUR	121 311 108 397	105 512 109 123	101 095 97 492	9
2824 21 000	Teile für handgeführte, kraftbetriebene Werkzeuge Teile für handgeführte Elektrowerkzeuge mit eingebautem Elektromotor	1000 EUR	142 580	148 551	177 924	29
2824 22 100	Teile für handgeführte, kraftbetriebene, nicht elektrische Werkzeuge - - für handgeführte, kraftbetriebene Werkzeuge mit Hydraulik oder eingebautem nicht-elektrischem Motor a.n.g. - für handgeführte Druckluftwerkzeuge	1000 EUR	.	.	.	5
2824 22 501	- - für die Metallbearbeitung	1000 EUR	36 545	37 794	9 510	6
2824 22 509	- - für andere Zwecke (z.B. für den Bergbau und die Industrie der Steine und Erden, für Heft- und Nagelwerkzeuge)	1000 EUR	5 898	5 495	5 346	5
2825 11 302	Kälte- und lufttechnische Erzeugnisse für gewerbliche Zwecke Wärmeaustauscher; Apparate und Vorrichtungen für die Verflüssigung von Luft oder anderen Gasen - Wärmeaustauscher - für lufttechnische Anlagen	St 1000 EUR	1 296 727 310 071	1 127 820 346 720	1 004 368 349 001	28
2825 11 303	- - für die chemische und verwandte Industrie	St 1000 EUR	3 160 98 835	4 864 91 047	4 053 120 152	28
2825 11 305	- - für die Nahrungsmittel- und Getränkeindustrie	St 1000 EUR	4 956 12 713	5 780 14 313	5 743 16 043	9

3 Produktion nach Güterarten - Deutschland

Melde-Nr.	Bezeichnung	Einheit	2010	2011	2012	2012 Anzahl der Unternehmen
1	2	3	4	5	6	7
2825 11 307	- - für andere Industrien	St 1000 EUR	1 054 068 586 200	1 112 648 581 238	840 843 597 902	44
2825 11 500	- Apparate und Vorrichtungen für die Verflüssigung von Luft oder anderen Gasen	St 1000 EUR	1 626 .	.	.	6
2825 12 201	Klimageräte Klimageräte als Kompaktgeräte, zum Einbau in Wände oder Fenster sowie "Split-Systeme" (Anlagen aus getrennten Einzelelementen) - - Klimageräte als Kompaktgeräte, zum Einbau in Wände oder Fenster	St 1000 EUR	454 117 152 338	. 168 241	493 180 221 306	14
2825 12 203	- - Split-Systeme (Anlage aus getrennten Einzelelementen)	St 1000 EUR	423 10 767	534 25 433	378 18 829	9
2825 12 400	- Klimageräte, für den Komfort von Personen in Kraftfahrzeugen	St 1000 EUR	9 725 081 599 144	10 734 467 702 919	10 283 812 715 411	12
2825 12 500	- Klimageräte, mit Kälteerzeugungsvorrichtung	St 1000 EUR	192 148 300 383	233 774 335 777	194 886 290 097	17
2825 12 700	- Andere Klimageräte, ohne Kälteerzeugungsvorrichtung	St 1000 EUR	91 885 469 566	96 226 520 114	95 582 530 391	23
2825 13 330	Kühl-, Tiefkühl- und Gefriermöbel u.a. Einrichtungen, Maschinen, Apparate und Geräte zur Kälteerzeugung; Wärmepumpen - Schaukühlmöbel - - für tiefgekühlte Waren	St 1000 EUR	980 .	1 287 29 305	1 187 .	4
2825 13 350	- - Andere Schaukühlmöbel	St 1000 EUR	14 030 80 875	13 172 86 070	12 379 79 965	9
2825 13 400	- Gefrier- und Tiefkühlmöbel (ohne Gefrier-, Tiefkühltruhen mit einem Inhalt von 800 l oder weniger und Gefrier- und Tiefkühlschränke mit einem Inhalt von 900 l oder weniger)	St 1000 EUR	10 626 20 658	11 280 22 731	11 213 21 390	6
2825 13 500	- Andere Kühlmöbel	St 1000 EUR	70 352 126 051	80 544 142 979	82 669 151 525	25
2825 13 801	- Wärmepumpen, ausgenommen Klimageräte der 2825 12 - - bis 15 kW Anschlussleistung	St 1000 EUR	70 629 220 269	79 978 265 055	87 574 281 642	16
2825 13 809	- - über 15 kW Anschlussleistung	St 1000 EUR	23 210 146 097	24 691 131 572	21 246 110 364	24
2825 13 903	- - Andere Einrichtungen, Maschinen, Apparate und Geräte zur Kälteerzeugung - - Kompressionskälteerzeugungseinrichtungen, bei denen der Kondensator als Wärmeaustauscher ausgebildet ist	St 1000 EUR	16 129 153 640	15 236 166 051	15 183 182 437	22
2825 13 909	- - Andere Einrichtungen, Maschinen, Apparate und Geräte zur Kälteerzeugung	St 1000 EUR	152 935 340 699	168 385 471 512	179 013 424 405	31
2825 14 103	- von Luft - - Feinstfilterapparate	St 1000 EUR	674 542 137 571	. 154 728	1 052 387 161 289	23
2825 14 105	- - Andere Apparate zum Filtrieren oder Reinigen von Luft	St 1000 EUR	267 775 398 442	150 340 458 249	165 890 485 906	78
2825 14 200	- von anderen Gasen, durch nasses Verfahren	St 1000 EUR	2 315 10 183	2 255 .	1 838 30 145	7
2825 14 400	- von anderen Gasen, durch katalytisches Verfahren, z.B. Abgasreinigungssysteme für Straßenfahrzeuge	St 1000 EUR	14 053 515 1 152 768	13 302 878 1 470 357	11 896 732 1 609 086	19
2825 14 701	Apparate zum Filtrieren oder Reinigen von Gasen, a.n.g. - von anderen Gasen, durch elektrostatisches Verfahren	St 1000 EUR	6 986 31 348	8 457 41 829	9 288 67 468	7
2825 14 702	- von anderen Gasen, durch thermisches Verfahren	St 1000 EUR	510 74 547	458 73 279	425 72 849	6
2825 14 709	- von anderen Gasen, durch andere Verfahren	St 1000 EUR	47 841 245 914	50 213 266 277	40 304 224 176	24

3 Produktion nach Güterarten - Deutschland

Melde-Nr.	Bezeichnung	Einheit	2010	2011	2012	2012 Anzahl der Unternehmen
1	2	3	4	5	6	7
2825 20 300	Ventilatoren (ohne Tisch-, Boden-, Wand-, Decken-, Dach- oder Fensterventilatoren, mit einer Leistung von 125 W oder weniger) - Axialventilatoren darunter zum Absatz bestimmt	St St 1000 EUR	* 19 291 410 521 353	. . 524 832	16 571 771 16 571 771 472 629	35 35
2825 20 500	- Zentrifugalventilatoren darunter zum Absatz bestimmt	St St 1000 EUR	* 5 850 920 476 447	. . 586 087	6 161 405 6 161 405 536 979	22 22
2825 20 700	- Andere Ventilatoren darunter zum Absatz bestimmt	St St 1000 EUR	* 3 613 888 403 169	4 179 822 4 179 822 470 101	3 683 913 3 683 913 476 484	42 42
2825 30 100	Teile für Klimageräte, Kühl- und Gefrierschränke, Wärmepumpen Wärmeaustauscher u.ä. - für Klimageräte	1000 EUR	681 111	769 034	662 813	57
2825 30 300	- Möbel, zur Aufnahme einer Kälteerzeugungseinrichtung hergerichtet	St 1000 EUR	1
2825 30 500	- Verdampfer und Kondensatoren (ohne solche für Haushaltsgeräte) - Andere Teile für Kühl- und Gefrierschränke, Wärmepumpen usw.	St 1000 EUR	64 913 43 091	67 828 44 479	51 001 34 363	9
2825 30 701	- - für Haushaltskühlschränke sowie für kombinierte Kühl- und Gefrierschränke mit gesonderten Außentüren	1000 EUR	47 683	42 793	42 024	3
2825 30 703	- - für andere Kühl-, Tiefkühl- und Gefrierschränke und -truhen	1000 EUR	.	6 024	2 739	5
2825 30 708	- - für Wärmepumpen und andere Einrichtungen, Maschinen, Apparate und Geräte zur Kälteerzeugung	1000 EUR	182 845	220 166	226 512	29
2825 30 802	- Teile für Apparate und Vorrichtungen, auch elektrisch beheizt, zum Behandeln von Stoffen durch auf einer Temperaturänderung beruhende Vorgänge (z.B. Wärmeaustauscher, Trockner) sowie für nicht elektrische Durchlauf-erhitzer und Heißwasserspeicher a.n.g.	1000 EUR	349 405	390 328	433 248	34
2825 30 803	- - für Wärmeaustauscher für lufttechnische Anlagen und Apparate und Vorrichtungen für die Verflüssigung von Luft oder anderen Gasen	1000 EUR	.	71 341	83 950	6
2825 30 805	- - für Sterilisierapparate für medizinische oder chirurgische Zwecke oder für Laboratorien	1000 EUR	28 554	30 440	27 695	10
2825 30 806	- - für Apparate und Vorrichtungen für die Nahrungs- und Genussmittelindustrie	1000 EUR	38 175	48 437	31 029	16
2825 30 807	- - für Trockner	1000 EUR	10 487	12 894	11 326	12
2825 30 808	- - für Destillier- und Rektifizierapparate und andere Apparate und Vorrichtungen, z.B. für nicht elektrische Durchlauferhitzer und Heißwasserspeicher	1000 EUR	302 284	321 714	340 548	23
2829 11 003	Sonstige nicht wirtschaftszweig-spezifische Maschinen, a.n.g. Gaserzeuger, Destillier- und Filterapparate Generatorgas- und Wassergaserzeuger; Acetylenentwickler u. ä. mit Wasser arbeitende Gaserzeuger; Destillierapparate und Gaserzeuger; - Generatorgas-, Wassergaserzeuger; Acetylenentwickler u.ä. mit Wasser arbeitende Gaserzeuger, auch mit ihren Gasreinigern	St 1000 EUR	. 36 451	. 60 443	177 45 155	6
2829 11 008	- Destillier- und Rektifizierapparate	St 1000 EUR	. 57 484	. 70 236	. 71 768	10
2829 12 302	Apparate zum Filtrieren oder Reinigen von Flüssigkeiten (ohne Öl- und Kraftstofffilter für Kolbenverbrennungsmotoren) - von Wasser - - auf chemischem Wege - - - für Trink- und Brauchwasser	St 1000 EUR	46 986 73 001	65 754 84 564	60 244 80 263	15

3 Produktion nach Güterarten - Deutschland

Melde-Nr.	Bezeichnung	Einheit	2010	2011	2012	2012 Anzahl der Unternehmen
1	2	3	4	5	6	7
2829 12 304	- - - für Abwasser	St 1000 EUR	1 607 88 960	.	.	19
2829 12 307	- - auf anderem Wege - - - für Trink- und Brauchwasser	St 1000 EUR	543 138 307 217	106 583 331 446	127 537 382 813	36
2829 12 309	- - - für Abwasser	St 1000 EUR	503 937 367 283	528 320 458 325	521 037 452 456	57
2829 12 500	- von Getränken (ohne Wasser)	St 1000 EUR	.	.	.	5
2829 12 703	- von anderen Flüssigkeiten - - für die chemische Industrie	St 1000 EUR	122 557 52 882	123 467 67 896	95 796 62 077	15
2829 12 705	- - für andere Industrien	St 1000 EUR	13 111 464 638 122	16 226 514 744 605	13 890 038 834 662	43
2829 13 300	Öl-, Kraftstoff- und Luftansaugfilter für Kolbenverbrennungsmotoren - Öl- und Kraftstofffilter	1000 St 1000 EUR	307 641 562 476	637 038 603 044	383 947 610 179	13
2829 13 500	- Luftansaugfilter	1000 St 1000 EUR	164 535 710 192	179 975 787 589	187 605 781 174	8
2829 21 203	Maschinen und Apparate zum Reinigen, Trocknen, Füllen, Verschließen u.a. von Flaschen o.ä. Behältnissen; Feuerlöscher, Spritzpistolen, Sandstrahlmaschinen, Wasserstrahlreinigungs- u. ä. Strahlapparate; Dichtungen - Maschinen zum Reinigen, Trocknen oder Sterilisieren von Packmitteln (z.B. Flaschen, Dosen o.ä. Behältnisse) oder Packstoffen - - für die Getränkeindustrie (z.B. Maschinen zum Reinigen von Flaschen oder Kegs)	St 1000 EUR	212 63 069	196 63 199	185 91 354	6
2829 21 209	- - für andere Packmittel oder Packstoffe (z.B. Waschmaschinen für Vials, Stopfenwaschmaschinen)	St 1000 EUR	1 151 92 692	849 116 352	1 227 111 929	10
2829 21 501	- - Maschinen und Apparate zum Füllen, Verschließen, Versiegeln oder Etikettieren formstabiler oder flexibler Packmittel (einschl. Form-, Füll- und Verschließmaschinen); Maschinen zum Versetzen von Getränken mit Kohlensäure - - Abfüllmaschinen für Getränkepackungen (auch Füll- und Verschließmaschinen)	St 1000 EUR	1 571 401 407	1 729 427 779	1 818 506 214	10
2829 21 502	- - Andere Maschinen zu Abfüllen flüssiger und pastöser Füllgüter in formstabile Packmittel (auch Füll- und Verschließmaschinen)	St 1000 EUR	2 990 425 385	3 912 387 753	4 107 475 823	33
2829 21 503	- - Maschinen zum Abfüllen schütt- und rieselfähiger Füllgüter in formstabile Packmittel (auch Füll- und Verschließmaschinen)	St 1000 EUR	522 117 109	493 121 097	502 103 685	8
2829 21 504	- - Maschinen zum Füllen flexibler Packmittel (z.B. Beutel, Säcke; auch Füll- und Verschließmaschinen)	St 1000 EUR	4 723 377 452	6 295 397 667	4 886 419 411	19
2829 21 505	- - Verschließmaschinen für formstabile und flexible Packmittel (Einfunktionsmaschinen)	St 1000 EUR	767 49 506	758 40 586	738 41 555	10
2829 21 506	- - Kalt- oder Warmtiefzieh-Füll- und Verschließmaschinen	St 1000 EUR	1 812 481 130	2 024 540 058	1 891 572 331	13
2829 21 507	- - Andere Form-, Füll- und Verschließmaschinen (z.B. für Schlauchbeutel- oder Siegelrandbeutelverpackungen)	St 1000 EUR	18 558 250 956	19 662 262 198	19 809 273 684	31
2829 21 509	- - Etikettier- u.a. Ausstattungsmaschinen, Maschinen und Apparate zum Versetzen von Getränken mit Kohlensäure	St 1000 EUR	7 308 257 439	8 278 291 652	8 264 311 720	23

3 Produktion nach Güterarten - Deutschland

Melde-Nr.	Bezeichnung	Einheit	2010	2011	2012	2012 Anzahl der Unternehmen
1	2	3	4	5	6	7
2829 21 801	- Andere Verpackungsmaschinen (z.B. Einschlag-, Wrap-Around-, Sammelpackmaschinen, Maschinen zum Sichern von Transportverpackungen) - - Einschlag- und Einwickelmaschinen (nicht für Sammelverpackung oder Palettensicherung)	St 1000 EUR	710 96 608	627 117 551	640 141 949	14
2829 21 803	- - Kartonierer	St 1000 EUR	339 75 679	392 105 909	352 99 556	11
2829 21 805	- - Sammelpackmaschinen für Getränkepackungen	St 1000 EUR	1 276 258 429	1 412 277 724	1 516 310 024	4
2829 21 806	- - Andere Sammelpackmaschinen	St 1000 EUR	1 252 198 387	1 286 207 010	1 442 222 011	21
2829 21 808	- - Umreifungs- und Umschnürungsmaschinen	St 1000 EUR	4 413 59 237	4 772 73 555	3 799 69 910	10
2829 21 809	- - Andere Verpackungsmaschinen	St 1000 EUR	2 718 278 685	2 773 295 045	3 006 342 771	32
2829 22 101	Feuerlöscher, Spritzpistolen, Sandstrahlmaschinen, Wasserstrahlreinigungs- u. ä. Strahlapparate; (ohne solche für die Landwirtschaft oder den Gartenbau) - Feuerlöschgeräte und -anlagen (auch mit Füllung) - - mit einem Gewicht von 21 kg oder weniger	St 1000 EUR	1 358 159 64 208	1 394 122 64 919	1 397 773 63 501	7
2829 22 109	- - Andere Feuerlöscher (auch mit Füllung)	St 1000 EUR	4 478 12 439	5 101 10 921	5 524 14 509	5
2829 22 203	- Spritzpistolen u.ä. Apparate - - für Lacke, Farben, Leime	St 1000 EUR	208 624 37 002	232 008 44 635	233 249 47 953	7
2829 22 209	- - Andere Spritzpistolen und Apparate	St 1000 EUR	121 960 25 856	211 580 25 655	327 221 9 741	7
2829 22 301	- Wasserstrahlreinigungsapparate, Sandstrahlmaschinen, Dampfstrahlapparate- u.ä. Strahlapparate - - Wasserstrahlreinigungsapparate mit eingebautem Motor	St 1000 EUR	325 394	346 300	372 995	14
2829 22 304	- - Andere Strahlapparate, mit Druckluft betrieben	St 1000 EUR	432 17 323	581 23 445	469 21 554	9
2829 22 306	- - Andere Strahlapparate, nicht mit Druckluft betrieben	St 1000 EUR	128 39 216	168 61 604	191 65 547	4
2829 22 403	- Sonstige mechanische Apparate zum Verteilen, Verspritzen oder Zerstäuben von Flüssigkeiten oder Pulver (ohne solche für die Landwirtschaft oder den Gartenbau) - - Spritz- und Sprühautomaten und -systeme für Lacke, Farben, Leime	St 1000 EUR	359 142 498	536 312 450	623 277 595	11
2829 22 405	- - Andere Spritz- und Sprühgeräte für Lacke, Farben, Leime	St 1000 EUR	5 574 172 340	5 861 .	6 107 .	6
2829 22 408	- - Spritz- und Sprühgeräte a.n.g.	St 1000 EUR	567 771	598 280	658 048	27
2829 23 001	Metalloplastische Dichtungen; mechanische Dichtungen - Metalloplastische Dichtungen für Kraftfahrzeuge	t 1000 EUR	28 278 399 317	32 273 468 133	30 082 505 930	12
2829 23 003	- Andere metalloplastische Dichtungen	t 1000 EUR	3 004 88 951	3 554 110 158	3 537 111 847	13
2829 23 005	- Mechanische Dichtungen (Gleitringdichtungen)	t 1000 EUR	3 314 179 283	3 975 210 607	3 943 217 269	14
2829 31 300	Gewerbe-, Haushalts- und andere Wiegemaschinen und Messmaschinen Wiegemaschinen für gewerbliche Zwecke; Waagen für Stetigförderer, zum kontinuierlichen Wiegen; Absack-, Abfüll-, Dosier- und andere Waagen zum Verwiegen konstanter Gewichtsmengen - Waagen für Stetigförderer zum kontinuierlichen Wiegen	St 1000 EUR	3 458 81 130	4 032 92 782	3 893 88 461	6

3 Produktion nach Güterarten - Deutschland

Melde-Nr.	Bezeichnung	Einheit	2010	2011	2012	2012 Anzahl der Unternehmen
1	2	3	4	5	6	7
2829 31 800	- Absack-, Abfüll-, Dosier- u.a. Waagen zur Verwiegung konstanter Gewichtsmengen	St 1000 EUR	3 562 85 388	3 743 108 245	4 400 133 813	11
2829 32 000	Haushaltswaagen, Personenwaagen (auch Säuglingswaagen)	St 1000 EUR	.	.	.	5
2829 39 100	Andere Waagen - Sortierwaagen und selbsttätige Kontrollwaagen zum Überprüfen eines vorgegebenen Gewichts, für eine Höchstlast von 5 000 kg oder weniger	St 1000 EUR	5 455 84 039	5 266 102 707	4 916 96 954	6
2829 39 301	- - Plattformwaagen (einschl. Brückenwaagen für eine Höchstlast von 5 000 kg oder weniger)	St 1000 EUR	63 070 75 028	66 396 84 509	56 401 81 291	14
2829 39 305	- - Brückenwaagen (Fahrzeugwaagen) für eine Höchstlast von mehr als 5 000 kg	St 1000 EUR	752 20 938	724 18 067	748 20 707	9
2829 39 309	- - Andere Waagen (einschl. Briefwaagen), z.B. Einzel- und Mehrkomponentenwaagen, Gemengewägeeinrichtungen	St 1000 EUR	.	.	.	12
2829 39 500	- Ladenwaagen für eine Höchstlast von 30 kg oder weniger	St 1000 EUR	.	.	.	2
2829 39 600	- Nivellierinstrumente	St 1000 EUR	.	.	.	2
2829 39 750	- - Längenmessinstrumente und -geräte - - Maßstäbe, Maßbänder, Lineale mit Maßeinteilung	St 1000 EUR	12 424 501 35 412	12 878 518 36 737	13 281 647 36 288	10
2829 39 790	- - Andere Längemessinstrumente und -geräte, für den Hausgebrauch a.n.g.	1000 EUR	41 955	56 775	62 503	11
2829 41 002	Zentrifugen, a.n.g.; Kalander und Walzwerke; Warenverkaufautomaten Zentrifugen, (ohne Milchentrahmer und ohne solche für Laboratorien), a.n.g. - für die chemische und verwandte Industrie	St 1000 EUR	808 113 396	748 118 515	823 165 477	7
2829 41 003	- für die Nahrungs- und Genussmittelindustrie	St 1000 EUR	1 118 106 902	.	.	4
2829 41 009	- für andere Industrien	St 1000 EUR	530 36 152	561 46 532	661 66 560	7
2829 42 000	Kalander und Walzwerke (ohne Metallwalzwerke und Glaswalzmaschinen)	St 1000 EUR	172 125 288	283 203 711	544 65 910	8
2829 43 300	Warenverkaufsautomaten (einschl. Geldwechselautomaten) - mit Heiz- oder Kühlvorrichtung	St 1000 EUR	21 341 63 843	19 755 55 291	.	3
2829 43 500	- Andere Warenverkaufsautomaten (einschl. Geldwechselautomaten)	St 1000 EUR	26 075 58 716	23 512 65 546	23 920 55 419	9
2829 50 000	Gewerbliche Geschirrspülmaschinen	St 1000 EUR	82 605 326 854	90 218 364 839	98 567 390 882	8
2829 60 300	Maschinen und Apparate für die Behandlung von Stoffen durch Temperaturänderung, a.n.g. - Wasserrückkühlvorrichtungen und -apparate (Wärmeaustausch nicht über Wandungen)	St 1000 EUR	4 375 172 060	6 136 168 879	6 941 139 793	11
2829 60 500	- Apparate und Vorrichtungen zum Aufdampfen von Metall im Vakuum	St 1000 EUR	1 363 188 184	1 968 229 969	696 276 423	10
2829 60 901	- - Andere Apparate und Vorrichtungen, auch elektrisch beheizt, für die Behandlung von Stoffen durch Temperaturänderung (ohne Haushaltsapparate) - - für die chemische Industrie	St 1000 EUR	26 307 544 973	27 911 699 294	25 478 873 800	41
2829 60 904	- - - für die Süßwarenindustrie (z.B. Röstanlagen für Kakaobohnen und Nüsse, Temperiermaschinen, Vorlöse- und Zuckeranlagen)	St 1000 EUR	2 271 98 178	2 529 100 238	2 984 121 054	4

3 Produktion nach Güterarten - Deutschland

Melde-Nr.	Bezeichnung	Einheit	2010	2011	2012	2012 Anzahl der Unternehmen
1	2	3	4	5	6	7
2829 60 905	- - - für Schlachthöfe und Fleischereien (z.B. Fleischereikochanlagen, Räucheranlagen)	St 1000 EUR	2 516 57 881	2 449 47 338	2 932 60 323	7
2829 60 906	- - - für andere Zweige der Nahrungs- und Genussmittelindustrie, z.B. Blancheure, Dampfschälmaschinen, Koch- und Dämpfanlagen für die Obst- und Gemüseverarbeitung	St 1000 EUR	6 657 112 942	2 467 141 765	2 816 177 438	13
2829 60 908	- - für andere Industrien - - für die Gummi- und Kunststoffindustrie	St 1000 EUR	2 946 19 680	4 080 43 154	3 741 36 319	10
2829 60 909	- - - für andere Industrien, z.B. für die Bau- und Baustoffindustrie	St 1000 EUR	93 098 583 015	98 029 494 050	82 136 450 560	28
2829 70 201	Nicht elektrische Maschinen, Apparate und Geräte zum Löten, Schweißen oder Brennschneiden und zum autogenen Oberflächenhärten - Handapparate und -geräte (Brenner) - - Handschneidbrenner	St 1000 EUR	198 540 7 298	198 924 7 346	217 659 7 549	8
2829 70 209	- - Andere Handapparate zum Löten und Schweißen	St 1000 EUR	65 706 13 108	82 910 19 658	89 307 17 144	7
2829 70 900	- Andere Autogenmaschinen, -apparate und -geräte zum Löten, Schweißen oder Brennschneiden und zum autogenen Oberflächenhärten und andere nicht elektrische Löt- und Schweißmaschinen für metallische und nichtmetallische Werkstoffe	St 1000 EUR	6 278 85 535	4 304 89 572	3 857 105 169	10
2829 81 000	Teile für nicht wirtschaftszweig-spezifische Maschinen, a.n.g. Teile für Generatorgas-, Wassergaserzeuger, Acetylenentwickler usw.	1000 EUR	.	8 816	.	4
2829 82 200	Teile für Zentrifugen und Apparate zum Filtrieren und Reinigen von Flüssigkeiten oder Gasen - Teile für Zentrifugen (einschl. trockenschleudern) - Teile für Apparate zum Filtrieren oder Reinigen von Flüssigkeiten oder Gasen	1000 EUR	134 624	149 606	159 431	24
2829 82 503	- - für Gase	1000 EUR	358 264	356 458	309 412	46
2829 82 505	- - für Flüssigkeiten Walzen und Teile für Kalander und Walzwerke, Teile für Waagen, mechanische Apparate zum Verteilen von Flüssigkeiten usw., Warenverkaufsautomaten; Gewichte für Waagen - Walzen und Teile für Kalander und Walzwerke - - Walzen	1000 EUR	520 046	578 441	519 077	70
2829 83 131	- - - aus Eisen oder Stahl, gegossen	St 1000 EUR	140 511	147 886	137 940	13
2829 83 139	- - - andere Walzen für Kalander und Walzwerke	St 1000 EUR	18 365 51 813	19 063 55 262	6 455 37 851	7
2829 83 150	- - Andere Teile für Kalander und Walzwerke	1000 EUR	93 005	99 433	89 175	13
2829 83 200	- Teile für Waagen (auch Gewichte) - Teile für mechanische Apparate zum Verteilen von Flüssigkeiten usw.	1000 EUR	94 795	107 787	86 343	25
2829 83 401	- - für die Landwirtschaft oder den Gartenbau	1000 EUR	4 447	6 730	8 142	7
2829 83 405	- - Andere Teile für mechanische Apparate zum Verteilen von Flüssigkeiten usw.	1000 EUR	223 052	259 677	273 694	33
2829 83 500	- Teile für Warenverkaufsautomaten	1000 EUR	48 121	54 029	57 920	8
2829 84 000	Andere Teile für Maschinen, Apparate und Geräte für unspezifische Verwendung, a.n.g. - Teile für Geschirrspülmaschinen und Verpackungsmaschinen	1000 EUR	1 087 988	1 289 516	1 407 277	160
2829 85 103	- - für Haushaltsgeschirrspülmaschinen	1000 EUR	22 858	23 271	20 256	4
2829 85 105	- - für andere Geschirrspülmaschinen	1000 EUR	15 265	17 163	17 669	6

3 Produktion nach Güterarten - Deutschland

Melde-Nr.	Bezeichnung	Einheit	2010	2011	2012	2012 Anzahl der Unternehmen
1	2	3	4	5	6	7
2829 85 207	- Teile für Verpackungsmaschinen - - für Verpackungsmaschinen für Getränke	1000 EUR	569 820	610 525	648 808	28
2829 85 208	- - für andere Verpackungsmaschinen	1000 EUR	606 646	663 405	735 607	121
2829 86 000	- Teile für nichtelektrische Löt- und Schweißmaschinen, -apparate und -geräte, Maschinen und Apparate zum autogenen Oberflächenhärten	1000 EUR	58 938	70 543	77 399	16
2830 10 000	Maschinen für die Land- und Forstwirtschaft Einachsschlepper	St 1000 EUR	1
2830 21 000	Acker- und Forstschlepper; andere Zugmaschinen (ohne Sattel-Straßenzug- und Gleiskettenzugmaschinen) Acker- und Forstschlepper, mit einer Motorleistung von 37 kw oder weniger	St 1000 EUR	669 18 812	841 24 433	515 15 525	4
2830 22 000	Acker- und Forstschlepper, mit einer Motorleistung von mehr als 37 kW bis 59 kW	St 1000 EUR	2 529 53 801	1 549 28 442	1 137 22 798	4
2830 23 300	Acker- und Forstschlepper, mit einer Motorleistung von mehr als 59 kW bis 75 kW	St 1000 EUR	4
2830 23 500	- mit einer Motorleistung von mehr als 75 kW bis 90 kW	St 1000 EUR	4
2830 23 700	- mit einer Motorleistung von mehr als 90 kW	St 1000 EUR	23 894 1 091 011	30 272 1 405 643	32 759 1 709 245	7
2830 23 900	- Andere Zugmaschinen (ohne Sattel-Straßenzug- und Gleiskettenzugmaschinen)	St 1000 EUR	337	1
2830 31 300	Bodenbearbeitungsmaschinen Pflüge - Scharpflüge	St 1000 EUR	2
2830 31 500	- Andere Pflüge (z.B. Scheibenpflüge)	St 1000 EUR	1
2830 32 100	Eggen, Grubber (Kultivatoren), Jätmaschinen und Hackmaschinen - Grubber (Kultivatoren, auch Fräsen und Zinkenrotoren)	St 1000 EUR	8 446 134 008	11 062 183 396	11 585 207 865	10
2830 32 200	- Scheibeneggen	St 1000 EUR	2
2830 32 300	- Andere Eggen (z.B. Zahneggen)	St 1000 EUR	4 931 45 340	5 510 51 358	6 076 59 608	4
2830 32 500	- Motorhacken	St 1000 EUR	1
2830 32 700	- Bodenbearbeitungsmaschinen für die Land- und Forstwirtschaft, a.n.g.	St 1000 EUR	3 597 33 289	3 991 47 201	3 872 47 924	10
2830 33 330	Sämaschinen, Pflanz- und Setzmaschinen - Einzelkorndrillgeräte und -maschinen, andere Sämaschinen - - Einzelkorndrillgeräte und -maschinen mit Zentralantrieb	St 1000 EUR	7 484 38 912	. 59 729	16 500 65 897	5
2830 33 350	- - Andere Sämaschinen	St 1000 EUR	7 599 147 331	10 575 235 862	11 651 276 929	8
2830 33 500	- Pflanz- und Setzmaschinen (z.B. Kartoffellegemaschinen)	St 1000 EUR	4
2830 34 300	Düngestreuer - für mineralische oder chemische Düngemittel, auch Anhänger-Schleuderdüngestreuer	St 1000 EUR	. 66 517	. .	. 109 173	5
2830 34 500	- Andere Düngestreuer	St 1000 EUR 3 125	3
2830 39 000	Andere Maschinen, Apparate und Geräte für die Land- und Forstwirtschaft oder den Gartenbau, zum Bearbeiten oder Bestellen des Bodens oder zur Pflege der Pflanzen; Walzen für Rasenflächen oder Sportplätze	St 1000 EUR	. 159 494	. 134 632	. 133 420	17

3 Produktion nach Güterarten - Deutschland

Melde-Nr.	Bezeichnung	Einheit	2010	2011	2012	2012 Anzahl der Unternehmen
1	2	3	4	5	6	7
2830 40 100	Rasenmäher - mit Elektromotor	St 1000 EUR	.	.	.	1
2830 40 301	- mit Verbrennungsmotor, mit horizontalrotierendem Schneidwerk - - selbstfahrend	St 1000 EUR	156 155 115 502	121 097 119 698	120 024 126 825	6
2830 40 305	- - nicht selbstfahrend	St 1000 EUR	.	.	.	2
2830 40 500	- mit Verbrennungsmotor, mit anderem Schneidwerk	St 1000 EUR	.	.	.	1
2830 40 700	- ohne Motor	St 1000 EUR	.	.	.	1
2830 51 300	Erntemaschinen, -apparate u. -geräte Mähmaschinen (einschl. Mähbalken für den Schlepperanbau) a.n.g. - Motormäher	St 1000 EUR	.	.	.	2
2830 51 530	- Mähmaschinen für Schlepperanbau oder -zug - - mit horizontal rotierendem Schneidwerk	St 1000 EUR	12 900 97 067	18 430 143 247	19 166 169 616	6
2830 51 550	- - mit anderem Schneidwerk (einschl. Mähbalken)	St 1000 EUR	1 500 9 684	1 490 10 110	1 642 11 638	4
2830 51 700	- Andere Mähmaschinen, nicht für Schlepperanbau	St 1000 EUR	.	526 14 776	572 .	3
2830 52 003	Heuerntemaschinen, -apparate und -geräte - Rech- und Zettwender, einschl. Kreiselzettwender	St 1000 EUR	5 834 44 952	7 569 .	8 222 76 153	4
2830 52 008	- Andere Heuerntemaschinen, -apparate und -geräte	St 1000 EUR	5 149 43 004	. 59 649	. .	4
2830 53 300	Sammelpressen, Stroh- und Futterpressen (einschl. Aufnahmepressen) - Sammelpressen (z.B. Hochdruck-, Großpacken-, Rundballenpressen)	St 1000 EUR	6 059 151 786	7 521 .	8 501 .	4
2830 53 500	- Stroh- und Futterpressen (ohne Sammelpressen)	St 1000 EUR	- -	- -	- -	-
2830 54 200	Maschinen zum Ernten von Wurzel- oder Knollenfrüchten - Kartoffelerntemaschinen	St 1000 EUR	.	.	.	1
2830 54 500	- Rübenköpf- und andere Rübenerntemaschinen	St 1000 EUR	471 115 905	496 120 475	. .	4
2830 54 800	- Andere Maschinen zu Ernten von Wurzel- oder Knollenfrüchten	St 1000 EUR	- -	- -	- -	-
2830 59 150	Andere Erntemaschinen, -apparate und -geräte; Dreschmaschinen und -geräte - Mähdrescher	St 1000 EUR	.	.	.	4
2830 59 300	- Andere Dreschmaschinen und -geräte	St 1000 EUR	.	.	.	2
2830 59 450	- Feldhäcksler, Traubenerntemaschinen - - Feldhäcksler für Schlepperanbau	St 1000 EUR	3 765	.	.	3
2830 59 600	- - Feldhäcksler, selbstfahrend	St 1000 EUR	.	.	.	2
2830 59 750	- - Traubenerntemaschinen	St 1000 EUR	.	.	.	1
2830 59 905	- - Andere Erntemaschinen und -geräte - - Andere Maiserntemaschinen und -geräte, a.n.g. (z.B. Pflücker, Entliescher, Maisrebler)	St 1000 EUR	.	.	.	2
2830 59 907	- - Andere Erntemaschinen und -geräte, a.n.g.	St 1000 EUR	878	2 282	.	5
2830 60 100	Apparate und Geräte zum Verteilen Motor, zum Verteilen von Flüssigkeiten oder Pulver, für die Landwirtschaft oder den Gartenbau - Apparate zum Besprengen	St 1000 EUR	41 585	46 786	33 265	3

3 Produktion nach Güterarten - Deutschland

Melde-Nr.	Bezeichnung	Einheit	2010	2011	2012	2012 Anzahl der Unternehmen
1	2	3	4	5	6	7
2830 60 300	- Tragbare Apparate mit oder ohne einrichtungen), für die Landwirtschaft oder den Gartenbau	St 1000 EUR	464 588 22 423	500 711 24 717	483 443 18 851	4
2830 60 500	- Spritz-, Sprüh- und Stäubegeräte, für Schlepperanbau oder Schlepperzug	St 1000 EUR	3 766 86 927	3 697 106 656	3 958 141 669	10
2830 60 900	- Andere Geräte zum Verteilen von Flüssigkeiten oder Pulver	St 1000 EUR	3 227 31 222	3 695 42 624	3 989 40 869	6
2830 70 403	Anhänger für landwirtschaftliche Zwecke, mit Selbstlade- oder Selbstentladevorrichtungen - Stallungstreuer	St 1000 EUR	866 24 613	882 27 452	875 30 224	6
2830 70 405	- Andere Anhänger für landwirtschaftliche Zwecke, mit Selbstlade- oder Selbstentladevorrichtung	St 1000 EUR	8 654 232 625	11 034 315 704	11 942 355 436	18
2830 81 000	Andere Maschinen für die Land- und Forstwirtschaft, a.n.g. Maschinen zum Reinigen und Sortieren von Eiern, Obst u.a. landwirtschaftlichen Erzeugnissen	St 1000 EUR	.	.	.	2
2830 82 000	Melkmaschinen	St 1000 EUR	1 930 51 868	.	.	4
2830 83 003	Maschinen, Apparate und Geräte für die Futterbereitung - Schrot- und andere Mühlen für Getreide, Hülsenfrüchte u.ä. Erzeugnisse	St 1000 EUR	2 497 19 678	2 134 17 712	1 988 18 256	8
2830 83 005	- Andere Maschinen, Apparate und Geräte für die Futterbereitung	St 1000 EUR	47 204 118 057	101 228 155 972	106 935 138 196	11
2830 84 000	Brut- und Aufzuchtapparate für die Geflügelhaltung	St 1000 EUR	.	.	.	1
2830 85 000	Andere Maschinen, Apparate und Geräte für die Geflügelhaltung	St 1000 EUR	.	.	.	2
2830 86 300	Andere Maschinen, Apparate und Geräte für die Land- und Forstwirtschaft oder den Gartenbau - Holz-Ernte- und -Bearbeitungsmaschinen (z.B. Skidder, Rückezangen)	St 1000 EUR	554 17 117	635 16 423	593 17 367	9
2830 86 400	- Selbsttätige Tränkebecken	St 1000 EUR	.	.	.	3
2830 86 501	- - Maschinen und Geräte zum Füttern und Tränken	St 1000 EUR	63 877	76 982	98 291	7
2830 86 502	- - Andere Maschinen, Apparate und Geräte für die Tierhaltung	St 1000 EUR	16 601 71 883	19 306 78 636	22 756 90 306	8
2830 86 503	- - Andere Maschinen, Apparate und Geräte für die Land- und Forstwirtschaft oder den Gartenbau, a.n.g. (z.B. Silo-Entnahme-fräsen, ortsveränderliche Einrichtungen zur Lagerung von landwirtschaftlichen Erzeugnissen)	St 1000 EUR	51 051 111 581	78 615 147 661	69 679 142 943	26
2830 91 001	Teile für Maschinen, Apparate und Geräte für die Land- und Forstwirtschaft Teile für Ernte- und Dreschmaschinen, a.n.g. - für Mähdrescher und Mäseerntemaschinen	1000 EUR	277 683	428 324	439 871	18
2830 91 005	- für Rasenmäher	1000 EUR	12 551	15 874	11 646	6
2830 91 008	- für andere Erntemaschinen, -apparate und -geräte	1000 EUR	131 288	171 497	186 596	22

3 Produktion nach Güterarten - Deutschland

Melde-Nr.	Bezeichnung	Einheit	2010	2011	2012	2012 Anzahl der Unternehmen
1	2	3	4	5	6	7
2830 92 001	Teile für Maschinen, Apparate und Geräte für die Land- und Forstwirtschaft oder den Gartenbau, zum Bearbeiten oder Bestellen des Bodens oder zur Pflege der Pflanzen - Pflugschare und andere Teile aus Eisen oder Stahl, gegossen, für Maschinen für die Land- und Forstwirtschaft oder den Gartenbau	St 1000 EUR	.	.	.	2
2830 92 009	- Andere Teile für Maschinen für die Bodenbearbeitung und Pflanzenpflege	1000 EUR	209 341	248 955	287 333	23
2830 93 300	Teile für sonstige landwirtschaftliche Maschinen - für Maschinen, Apparate und Geräte für die Geflügelhaltung und -zucht	1000 EUR	56 136	49 136	54 715	3
2830 93 803	- Andere Teile für Maschinen, Appa- und Geräte für die Land- und Forstwirtschaft oder den Gartenbau - - für Holz-Ernte- und Bearbeitungsmaschinen	1000 EUR	43 098	60 611	50 788	5
2830 93 805	- - Andere Teile für Maschinen, Apparate und Geräte für die Land- und Forstwirtschaft oder den Gartenbau	1000 EUR	350 021	425 748	399 478	59
2830 94 000	Teile für Melk- und Molkereimaschinen, a.n.g.	1000 EUR	61 757	69 704	83 369	10
2841 11 101	Werkzeugmaschinen für die Metallbearbeitung, Teile dafür Werkzeugmaschinen für die Metallbearbeitung durch Laserstrahlen oder ähnliche Verfahren; Bearbeitungszentren, Mehrwegmaschinen und Transfermaschinen, zum Bearbeiten von Metallen Werkzeugmaschinen zum Abtragen von Metall durch Laser-, Licht- oder anderen Photonenstrahl, Ultraschall, Elektroerosion, elektrochemische Verfahren oder Elektronen-, Ionen- oder Plasmastrahl - Laserschneidmaschinen	St 1000 EUR	138 58 079	158 73 631	111 68 107	5
2841 11 103	- Laserbeschriftungsmaschinen	St 1000 EUR	1 071 53 480	1 317 55 347	1 427 71 144	9
2841 11 109	- Sonstige Laser-, Licht- oder andere Photonenstrahlmaschinen	St 1000 EUR	305 104 735	373 154 259	541 232 132	14
2841 11 300	- Ultraschallwerkzeugmaschinen (ohne zum Herstellen von Halbleiterbauelementen oder elektronischen integrierten Schaltungen)	St 1000 EUR	.	.	.	1
2841 11 500	- Elektroerosionswerkzeugmaschinen	St 1000 EUR	283 55 503	354 72 777	380 81 898	5
2841 11 700	- Werkzeugmaschinen zum Abtragen von Stoffen aller Art durch elektrochemische Verfahren oder Elektronen-, Ionen- oder Plasmastrahl	St 1000 EUR	938 34 057	1 021 38 152	1 023 42 270	9
2841 11 800	- Ultraschallwerkzeugmaschinen zum Herstellen von Halbleiterbauelementen oder elektronischen integrierten Schaltungen	St 1000 EUR	.	.	.	1
2841 12 202	Bearbeitungszentren, Mehrwegmaschinen und Transfermaschinen, zum Bearbeiten von Metallen - Horizontale Bearbeitungszentren (einschl. in flexiblen Fertigungssystemen verkettete Bearbeitungszentren) - - Arbeitsbereich (x,y,z) kleiner als 0,3m ³	St 1000 EUR	301 117 844	748 185 600	1 103 188 657	7
2841 12 204	- - Arbeitsbereich (x,y,z) 0,3 bis 1,2m ³	St 1000 EUR	769 211 823	1 597 398 618	1 920 511 737	16
2841 12 206	- - Arbeitsbereich (x,y,z) größer als 1,2m ³	St 1000 EUR	328 260 434	426 373 810	534 456 593	10

3 Produktion nach Güterarten - Deutschland

Melde-Nr.	Bezeichnung	Einheit	2010	2011	2012	2012 Anzahl der Unternehmen
1	2	3	4	5	6	7
2841 12 402	- Vertikale und andere Bearbeitungszentren (einschl. in flexiblen Fertigungssystemen verkettete Bearbeitungszentren) - - Arbeitsbereich (x,y,z) kleiner als 0,3m ³	St 1000 EUR	553 133 863	778 218 377	749 231 205	9
2841 12 404	- - Arbeitsbereich (x,y,z) größer oder gleich 0,3m ³	St 1000 EUR	965 356 846	1 385 522 966	1 341 573 153	14
2841 12 500	- Mehrwegmaschinen	St 1000 EUR	465 32 577	. 43 315	. 56 080	6
2841 12 701	- Transfermaschinen - - Kreistransfermaschinen (z.B. Schalttisch- und trommelmaschinen)	St 1000 EUR	64 .	83 71 730	111 98 643	10
2841 12 702	- - Transferlinien	St 1000 EUR	1 138 355 993	1 015 454 808	408 551 058	9
2841 21 230	Dreh-, Bohr-, Fräs-, Schleif-, Verzahnmaschinen u.a. spanabhebende Maschinen für die Metallbearbeitung Drehmaschinen zur spanabhebenden Metallbearbeitung - Horizontal-Drehzentren	St 1000 EUR	368 95 276	571 192 047	633 250 361	10
2841 21 270	- Horizontale Ein- und Mehrspindel-drehautomaten, numerisch gesteuert	St 1000 EUR	923 259 687	1 190 363 579	1 143 383 522	10
2841 21 290	- Andere Horizontal-Drehmaschinen, numerisch gesteuert	St 1000 EUR	501 162 230	746 288 719	714 214 682	16
2841 21 400	- Horizontale Drehmaschinen, nicht numerisch gesteuert	St 1000 EUR	1 053 72 921	1 970 115 490	2 019 119 285	10
2841 21 601	- Vertikal-Drehmaschinen und Drehzentren - - Einspindlige Vertikal-Drehmaschinen und -Drehzentren	St 1000 EUR	152 59 966	319 124 088	384 153 467	8
2841 21 609	- - Andere Vertikal-Drehmaschinen und Drehzentren	St 1000 EUR	964 309 623	1 443 406 849	1 519 492 120	17
2841 22 130	Bohr-, Ausbohr- und Fräsmaschinen, zur spanabhebenden Metallbearbeitung; Außen- oder Innengewindeschneidmaschinen a.n.g. - Bohrmaschinen, Konsolfräsmaschinen, numerisch gesteuert - - Bohrmaschinen	St 1000 EUR	394 42 420	406 35 426	244 33 394	10
2841 22 170	- - Konsolfräsmaschinen	St 1000 EUR	1
2841 22 230	- Universal- und andere Fräsmaschinen, numerisch gesteuert - - Universalfräsmaschinen	St 1000 EUR	2 333 446 032	2 783 562 444	3 148 687 416	20
2841 22 250	- - Andere Fräsmaschinen (z.B. Senkrecht-, Rundtisch-, Trommel-, Kopier-, Gravierfräs-, Plan- und Langfräsmaschinen), numerisch gesteuert	St 1000 EUR	520 194 410	850 187 180	808 235 718	16
2841 22 330	- Bearbeitungseinheiten auf Schlitten; Bohrmaschinen, nicht numerisch gesteuert - - Bearbeitungseinheiten auf Schlitten	St 1000 EUR	112 2 574	147 1 735	. .	4
2841 22 350	- - Bohrmaschinen, nicht numerisch gesteuert	St 1000 EUR	2 863 20 862	4 284 30 620	4 511 30 560	7
2841 22 400	- Ausbohr- und kombinierte Ausbohr- und Fräsmaschinen, (ohne Bohrmaschinen), numerisch gesteuert	St 1000 EUR	181 86 640	283 103 420	300 119 619	11
2841 22 600	- Ausbohr- und kombinierte Ausbohr- und Fräsmaschinen, (ohne Bohrmaschinen), nicht numerisch gesteuert	St 1000 EUR	1
2841 22 700	- Konsolfräsmaschinen, nicht numerisch gesteuert und andere Fräsmaschinen (z.B. Universal-, Kopier- und Gravierfräsmaschinen), nicht numerisch gesteuert	St 1000 EUR	1 683 24 551	1 627 24 972	1 578 23 474	9
2841 22 800	- Außen- oder Innengewindeschneidmaschinen (ohne Bohrmaschinen), für die Metallbearbeitung	St 1000 EUR	. 3 390	. 5 645	. 5 508	5

Melde-Nr.	Bezeichnung	Einheit	2010	2011	2012	2012 Anzahl der Unternehmen
1	2	3	4	5	6	7
	Werkzeugmaschinen zum Entgraten, Schärfe, Schleifen oder zur sonstigen Endbearbeitung von Metall					
	- Schleifmaschinen, numerisch gesteuert, mit einer Einstellgenauigkeit in einer der Achsen von mindestens 0,01 mm	St	518	705	898	
2841 23 050	- - Flach- oder Planschleifmaschinen	1000 EUR	87 639	138 773	142 837	14
	- - Rundschleifmaschinen	St	120	203	392	
2841 23 151	- - - Außen-Rundschleifmaschinen	1000 EUR	77 151	140 117	197 328	12
	- - - Innen-Rundschleifmaschinen	St	47	65	87	
2841 23 155	- - - -	1000 EUR	22 220	31 402	38 973	5
2841 23 157	- - - Rundschleifmaschinen für Sonderzwecke (z.B. Kurbelwellen-, Walzen-, Gewinde-, Radsatzschleifmaschinen)	St	200	261	289	10
2841 23 250	- - - Andere Schleifmaschinen, numerisch gesteuert mit einer Einstellgenauigkeit von mindestens 0,01 mm	1000 EUR	148 127	197 002	210 966	
	- Schleifmaschinen, nicht numerisch gesteuert, mit einer Einstellgenauigkeit in einer der Achsen von mindestens 0,01 mm	St	160	198	210	
	- - Flach- oder Planschleifmaschinen	1000 EUR	43 835	50 073	25 228	5
2841 23 350	- - -	St	165	243	289	
	- - Rundschleifmaschinen (Außen- und Innenrundschleifmaschinen, Rundschleifmaschinen für Sonderzwecke)	1000 EUR	2 777	4 781	5 814	4
2841 23 450	- - -	St	133	140	138	
	- - Andere Schleifmaschinen	1000 EUR	2 826	5 443	5 943	6
2841 23 550	- - -	St	2 178	3 739	4 033	
	- Werkzeugmaschinen zum Schärfe, Honen, Läppen, Entgraten, Polieren oder zu anderem Fertigbearbeiten	1000 EUR	27 463	43 377	35 542	17
2841 23 650	- - Werkzeugschleif- und Schärfe- maschinen, numerisch gesteuert	St	1 043	2 042	700	
	- - Werkzeugschleif- und Schärfe- maschinen, nicht numerisch gesteuert	1000 EUR	94 379	137 117	140 288	15
2841 23 750	- - -	St	3 961	4 885	5 523	
	- - Hon- und Läppmaschinen	1000 EUR	16 822	19 459	23 970	9
2841 23 850	- - -	St	209	288	384	
	- - Werkzeugmaschinen zum Entgraten, Polieren oder zu anderem Fertigbearbeiten	1000 EUR	101 862	142 685	202 816	7
2841 23 950	- - -	St	2 596	4 117	4 798	
	Werkzeugmaschinen zum Hobeln, Sägen, Trennen oder sonstigen Zerspanen von Metall	1000 EUR	84 534	123 919	149 813	26
2841 24 100	- Räummaschinen	St	67	98	101	
	- Verzahn-, Zahnfertigbearbeitungs- maschinen	1000 EUR	31 563	36 184	54 108	10
2841 24 301	- - Verzahn-, Zahnfertigbearbeitungs- maschinen für das Fräs- und Wälzstoßverfahren	St	374	456	539	
	- - Schleif-, Läpp-, Polier- und Schabmaschinen für die Verzahnung und andere Verzahn- und andere Zahnfertigbearbeitungs- maschinen	1000 EUR	211 698	220 821	264 098	9
2841 24 308	- - -	St	.	.	.	
	- Säge-, Trennmaschinen und andere spanabhebende Werkzeugmaschinen a.n.g.	1000 EUR	316 375	354 036	316 756	10
2841 24 701	- - Säge- und Trennmaschinen	St	1 105	1 181	1 217	
	- - - Kreissägemaschinen, numerisch gesteuert	1000 EUR	36 737	45 547	52 699	8
2841 24 702	- - - Kreissägemaschinen, nicht numerisch gesteuert	St	3 645	3 066	2 942	
	- - - Andere Sägemaschinen (z.B. Bandsägemaschinen), numerisch gesteuert	1000 EUR	3 645	3 066	2 942	5
2841 24 704	- - - -	St	1 166	1 569	1 589	
	- - - - Andere Sägemaschinen (z.B. Bandsägemaschinen), nicht numerisch gesteuert	1000 EUR	50 330	84 024	82 498	7
2841 24 705	- - - -	St	2 093	2 261	2 405	
	- - - - Trennmaschinen	1000 EUR	43 577	56 211	51 382	12
2841 24 707	- - - -	St	659	1 964	3 027	
	- - - -	1000 EUR	14 606	13 126	12 498	12

3 Produktion nach Güterarten - Deutschland

Melde-Nr.	Bezeichnung	Einheit	2010	2011	2012	2012 Anzahl der Unternehmen
1	2	3	4	5	6	7
2841 24 900	- Andere Werkzeugmaschinen für die spanabhebende Metallbearbeitung, a.n.g. (z.B. Hobelmaschinen, Stoßmaschinen)	St 1000 EUR	51 13 128	59 18 648	99 28 378	9
2841 31 200	Biege-, Abkant-, Richtmaschinen, Scheren, Lochstanzen, Ausklinkmaschinen, Schmiedemaschinen, Pressen und andere Maschinen für die spanlose Bearbeitung von Metallen, Hartmetallen oder Cermets - Biege-, Abkant- und Richtmaschinen zum Bearbeiten von Flacherzeugnissen (einschl. Pressen), numerisch gesteuert	St 1000 EUR	1 317 206 742	1 420 266 605	1 432 297 068	24
2841 31 400	- Andere Biege-, Abkant- und Richtmaschinen (z.B. für Rohre, Wellen, Stangen und Profile, Drahtbiegemaschinen), numerisch gesteuert	St 1000 EUR	642 75 045	805 95 241	726 101 588	15
2841 31 603	- Biege-, Abkant- und Richtmaschinen zum Bearbeiten von Flacherzeugnissen, nicht numerisch gesteuert - - zum Herstellen von Blechpackmitteln (z.B. Dosen, Tuben) und -packhilfsmitteln (z.B. Deckel, Verschlüsse)	St 1000 EUR	264 88 173	269 110 920	396 156 833	6
2841 31 609	- - zum Bearbeiten von anderen Flacherzeugnissen	St 1000 EUR	2 976 53 680	3 313 56 317	3 457 69 815	11
2841 31 800	- Andere Biege-, Abkant- und Richtmaschinen (z.B. für Rohre, Wellen, Stangen und Profile, Drahtbiegemaschinen), nicht numerisch gesteuert	St 1000 EUR	3 056 48 770	2 567 51 717	2 827 55 055	14
2841 32 200	Scheren, Lochstanzen und Ausklinkmaschinen zum Bearbeiten von Metall - Scheren (ohne solche mit Lochstanze kombiniert; einschl. Pressen), numerisch gesteuert	St 1000 EUR	637 18 430	449 31 827	403 31 982	9
2841 32 400	- Lochstanzen und Ausklinkmaschinen (einschl. Pressen; auch mit Lochstanze kombinierte Scheren), numerisch gesteuert	St 1000 EUR	664 234 205	804 310 255	691 306 414	7
2841 32 602	- Scheren (ohne solche mit Lochstanze kombiniert; einschl. Pressen), nicht numerisch gesteuert - - Hydraulische Scheren	St 1000 EUR	172 46 893	596 40 588	593 48 995	7
2841 32 609	- - Nichthydraulische Scheren	St 1000 EUR	3 147 34 679	2 769 43 876	2 710 35 819	14
2841 32 800	- Lochstanzen und Ausklinkmaschinen (einschl. Pressen; auch mit Lochstanze kombinierte Scheren), nicht numerisch gesteuert	St 1000 EUR	2 827 6 752	3 224 8 840	2 939 9 619	10
2841 33 100	Freiformschmiede- oder Gesenkschmiedemaschinen und -hämmer, hydraulische oder andere Pressen zum Bearbeiten von Metallen, a.n.g. - Freiformschmiede- oder Gesenkschmiedemaschinen (einschl. Pressen) und Schmiedehämmer, numerisch gesteuert	St 1000 EUR	54 265 038	49 200 075	115 170 829	6
2841 33 200	- Freiformschmiede- oder Gesenkschmiedemaschinen (einschl. Pressen) und Schmiedehämmer, nicht numerisch gesteuert	St 1000 EUR	154 34 265	122 .	. 39 205	4
2841 33 300	- Pressen zum Formen von Metallpulvern für das Sintern und Schrottpaketierpressen	St 1000 EUR	. 40 852	420 69 693	622 65 710	8
2841 33 401	Andere Pressen - Hydraulische Pressen, numerisch gesteuert - - Ziehpressen	St 1000 EUR	25 23 907	23 7 747	30 22 021	6
2841 33 403	- - Andere hydraulische Pressen	St 1000 EUR	759 147 375	557 213 855	771 238 960	10
2841 33 700	- Nichthydraulische Pressen, numerisch gesteuert	St 1000 EUR	47 84 966	70 82 228	92 74 640	5

Melde-Nr.	Bezeichnung	Einheit	2010	2011	2012	2012 Anzahl der Unternehmen
1	2	3	4	5	6	7
2841 33 801	- Pressen, nicht numerisch gesteuert - - Hydraulische Pressen, nicht numerisch gesteuert	St 1000 EUR	226 95 884	264 92 908	426 118 224	13
2841 33 803	- Nichthydraulische Pressen, nicht numerisch gesteuert - - Exenter- und Kurbelpressen mit einer Presskraft von 1 600 kn oder weniger	St 1000 EUR	421 20 997	572 59 039	469 40 785	12
2841 33 805	- - Exenter- und Kurbelpressen mit einer Presskraft von mehr als 1 600 kn	St 1000 EUR	29 104 512	53 162 258	52 .	7
2841 33 807	- - Kniehebel- und Kurbelziehpresen	St 1000 EUR	. 41 435	6 371 44 055	5 446 27 843	6
2841 33 809	- - Andere nichthydraulische Pressen	St 1000 EUR	16 320 18 090	18 205 24 832	18 564 27 245	6
2841 34 100	Andere Werkzeugmaschinen zum Spanlosen Be- oder Verarbeiten von Metallen oder Cermeten - Ziehmaschinen für Stangen, Rohre, Drähte oder dgl.	St 1000 EUR	190 62 394	293 82 258	239 76 572	7
2841 34 300	- Gewindewalz- oder Gewinderollmaschinen	St 1000 EUR	50 7 156	55 7 476	56 7 656	3
2841 34 500	- Maschinen zum Be- oder Verarbeiten von Metalldraht, a.n.g.	St 1000 EUR	2 198 140 487	2 571 178 387	2 495 201 452	21
2841 34 700	- Andere Werkzeugmaschinen zum Spanlosen Be- oder Verarbeiten von Metallen, Hartmetallen oder Cermeten, a.n.g. (z.B. Nietmaschinen, Bördel-, Sicken-, Falzmaschinen, Drückmaschinen)	St 1000 EUR	18 335 178 169	21 648 291 978	24 817 386 727	41
2841 40 300	Teile und Zubehör für Maschinen zum Bearbeiten von Metallen (ohne Werkzeughalter und selbstöffnende Gewindeschneidköpfe, Werkstückhalter, Teilköpfe u.a. Spezialrichtungen für die Werkzeugmaschinen) - für Maschinen zum Abtragen von Stoffen aller Art durch Laserstrahlen, usw. (ohne Ultraschallwerkzeugmaschinen), für Bearbeitungszentren, Mehrwegmaschinen, Transfermaschinen und für Maschinen zur spanabhebenden Bearbeitung von Metallen	1000 EUR	1 296 610	1 584 287	1 655 155	290
2841 40 500	- für Maschinen zur spanlosen Bearbeitung von Metallen	1000 EUR	527 110	625 288	690 683	158
2841 40 700	- für Ultraschallwerkzeugmaschinen	1000 EUR	27 053	43 882	.	3
2849 11 300	Werkzeugmaschinen a.n.g., Teile dafür; Zubehör für Werkzeugmaschinen Werkzeugmaschinen zum Bearbeiten von Stein, Holz und ähnlichen harten Stoffen, Pressen zum Herstellen von Span- oder Faserplatten aus Holz oder anderen holzartigen Stoffen Werkzeugmaschinen zum Bearbeiten von Stein, keramischen Waren, Beton, Asbestzement o.ä. mineralischen Stoffen, oder zum Kaltbearbeiten von Glas - Sägemaschinen	St 1000 EUR	140 446 74 830	171 719 93 837	184 627 104 167	10
2849 11 500	- Schleif- und Poliermaschinen	St 1000 EUR	437 25 336	682 37 507	707 39 338	9
2849 11 700	- Andere Werkzeugmaschinen für die Bearbeitung von mineralischen Stoffen oder zum Kaltbearbeiten von Glas	St 1000 EUR	9 675 209 301	11 858 215 917	6 722 200 162	24
2849 12 100	Werkzeugmaschinen zum Bearbeiten von Holz, Bein, Hartkautschuk oder ähnlichen harten Stoffen; Maschinen zum Elektroplattieren - Werkzeugmaschinen, denen das Werkstück bei jedem Bearbeitungsvorgang von Hand zugeführt wird, zum Bearbeiten von Holz, Kork, Bein, Hartkautschuk o.ä. harten Stoffen	St 1000 EUR	3 069 64 942	2 949 84 735	1 398 82 182	15

Melde-Nr.	Bezeichnung	Einheit	2010	2011	2012	2012 Anzahl der Unternehmen
1	2	3	4	5	6	7
2849 12 200	- Werkzeugmaschinen für verschiedenartige Bearbeitungsvorgänge ohne Werkzeugwechsel, Werkstückzufuhr bei jedem Bearbeitungsvorgang automatisch, zum Bearbeiten von Holz, Kork, Bein, Hartkautschuk o.ä. harten Stoffen	St 1000 EUR	3 888 410 261	4 230 431 703	4 345 408 069	24
2849 12 330	- Sägemaschinen - - Bandsägemaschinen	St 1000 EUR	1 382 16 644	.	22 511	3
2849 12 350	- - Kreissägemaschinen	St 1000 EUR	21 366 164 964	25 043 173 698	18 140 162 408	19
2849 12 370	- - Andere Sägemaschinen	St 1000 EUR	60 791	67 029	47 205	13
2849 12 503	- Hobel-, Fräs- und Kehlmaschinen - - Hobelmaschinen	St 1000 EUR	1 935 51 688	1 831 51 432	1 749 41 489	5
2849 12 508	- - Fräs- und Kehlmaschinen	St 1000 EUR	1 983 190 849	2 188 197 545	1 781 163 005	11
2849 12 630	- Schleif- und Poliermaschinen, Biege und Zusammenfügemaschinen, Bohr- und Stemmmaschinen	St 1000 EUR	4 685 51 850	4 590 59 474	4 320 50 748	9
2849 12 650	- - Biege- und Zusammenfügemaschinen	St 1000 EUR	1 515 42 920	1 816 57 201	1 553 59 115	8
2849 12 670	- - Bohr- und Stemmmaschinen	St 1000 EUR	4 887 98 576	4 267 103 969	4 651 109 873	13
2849 12 750	- Spalt-, Hack- und Schälmaschinen	St 1000 EUR	11 171 173 186	13 045 230 358	10 224 173 516	22
2849 12 790	- Dreh- u.a. Werkzeugmaschinen zum Bearbeiten von Holz usw.	St 1000 EUR	1 338 14 219	708 19 767	482 17 945	11
2849 12 831	- Maschinen, Apparate und Geräte, für die Galvanotechnik, Elektrolyse oder Elektrophorese	St 1000 EUR	9 337 86 770	4 797 137 718	4 673 143 416	19
2849 12 832	- - für die Elektrolyse, Elektrophorese	St 1000 EUR	.	4 837	.	2
2849 12 873	- Pressen zum Herstellen von Span- oder Faserplatten aus Holz usw. andere Maschinen und Apparate zum Behandeln von Holz oder Kork	St 1000 EUR	251 374 004	270 434 548	285 617 201	6
2849 12 879	- - Andere Maschinen und Apparate zum Behandeln von Holz oder Kork (z.B. Imprägnier-, Leimauftragmaschinen)	St 1000 EUR	1 229 187 656	1 235 211 581	1 058 228 698	13
2849 21 100	Werkzeughalter, selbstöffnende Gewindeschneidköpfe, Werkstückhalter, Teilköpfe u.a. Spezialvorrichtungen für Werkzeugmaschinen sowie Teile und Zubehör für Werkzeugmaschinen a.n.g. Werkzeughalter und selbstöffnende Gewindeschneidköpfe - Dorne, Spannzangen und Hülsen; Werkzeughalter für Drehmaschinen	t 1000 EUR	4 460 117 536	6 182 160 845	6 829 177 042	27
2849 21 300	- - Werkzeughalter für Drehmaschinen	t 1000 EUR	2 120 90 920	2 903 128 170	2 953 123 918	19
2849 21 400	- - Werkzeughalter und selbstöffnende Gewindeschneidköpfe hauptsächlich für Maschinen für die Herstellung von Halbleiterbauelementen, elektronisch integrierten Schaltungen oder Flachbildschirmen	t 1000 EUR	.	.	.	2
2849 21 503	- - Bohrfutter	t 1000 EUR	2 682 61 517	2 801 76 601	2 107 71 833	9
2849 21 505	- - Andere Werkzeughalter	t 1000 EUR	1 638 89 151	2 208 112 517	2 521 129 386	21
2849 21 700	- Selbstöffnende Gewindeschneidköpfe	t 1000 EUR	.	.	.	1

3 Produktion nach Güterarten - Deutschland

Melde-Nr.	Bezeichnung	Einheit	2010	2011	2012	2012 Anzahl der Unternehmen
1	2	3	4	5	6	7
2849 22 300	Werkstückhalter - Werkstückgebundene Vorrichtungen, Vorrichtungssätze zum Zusammen- stellen von werkstückgebundenen Vorrichtungen	t 1000 EUR	15 330 283 669	19 993 351 010	18 852 347 585	81
2849 22 503	- Werkstückhalter für Drehmaschinen - - Drehfutter und Planscheiben	t 1000 EUR	2 243 99 782	2 244 123 037	1 761 119 246	11
2849 22 505	- - Andere Werkstückhalter für Drehmaschinen	t 1000 EUR	1 295 40 294	1 954 65 021	2 237 78 449	11
2849 22 703	- Andere Werkstückhalter - - Maschinenschraubstöcke	t 1000 EUR	910 21 097	1 173 29 448	1 077 27 397	6
2849 22 705	- - Andere Werkstückhalter	t 1000 EUR	2 973 86 071	3 828 138 610	3 787 160 022	19
2849 23 500	- Teilköpfe und andere Spezialvorrich- tungen für Werkzeugmaschinen	t 1000 EUR	6 676 165 540	9 392 233 717	9 505 234 176	24
2849 24 300	Teile und Zubehör für Werkzeug- maschinen zum Bearbeiten von minera- lichen Stoffen oder zum kaltbear- beiten von Glas, zum Bearbeiten von Holz, Kork o.ä harten Stoffen - Werkzeugmaschinen, zum Bearbeiten von Steinen, keramischen Waren, Beton o.ä mineralischen Stoffen oder zum Kaltbearbeiten von Glas	1000 EUR	79 515	101 095	89 383	24
2849 24 500	- für Werkzeugmaschinen, zum Bearbeiten von Holz, Kork, Bein, Hartkautschuk o.ä harten Stoffen	1000 EUR	166 476	172 879	185 522	70
2891 11 300	Maschinen für sonstige bestimmte Wirtschaftszweige Maschinen für die Metallerzeugung, Walzwerkseinrichtungen, Gießmaschinen, teile dafür Konverter, Gießpfannen, -formen für Ingots, Masseln o.dgl.; Gieß- maschinen für Gießereien, Stahl- werke u.a. metallurgische Betriebe, Metallwalzwerke - Konverter, Gießpfannen, -formen für Ingots, Masseln o.dgl.; Gieß- maschinen für Gießereien, Stahl- werke u.a. metallurgische Betriebe	St 1000 EUR	403 .	410 466 750	702 413 183	10
2891 11 530	- Metallwalzwerke - - Rohrwalzwerke, Warmwalzwerke und kombinierte Warm- und Kaltwalzwerke	St 1000 EUR	675 1 288 661	365 997 492	355 966 384	10
2891 11 570	- - Kaltwalzwerke	St 1000 EUR	37 429 872	39 639 584	33 399 069	4
2891 12 301	Teile für Maschinen für die Me- tallerzeugung, Walzwerkseinrich- tungen, Gießmaschinen (ein- schl. Walzen für Metallwalzwerke) für Konverter, Gießpfannen, Gieß- maschinen für Gießereien, Stahl- werke und andere Metallurgische Betriebe - - für Gießereien	1000 EUR	45 935	59 277	54 097	23
2891 12 309	- - für andere metallurgische Betriebe	1000 EUR	80 618	96 501	104 238	20
2891 12 500	- Walzen für Metallwalzwerke	St 1000 EUR	5 395 .	4 977 89 199	3 996 75 096	6
2891 12 700	- Andere Teile für Metallwalzwerke	1000 EUR	234 279	273 185	299 952	42
2892 11 000	Bergwerks-, Bau- und Baustoff- maschinen, Teile dafür Stetigförderer für Arbeiten unter Tage; Abbau-, Tunnelbohr- und andere Streckenvortriebsmaschinen; Bohr- maschinen und Tiefbohrgeräte Stetigförderer für Arbeiten unter tage (Streb- und Streckenförder- mittel) (z.B. Förderbänder, Ketten- kratzförderer)	St 1000 EUR	1 183 160 621	1 539 223 592	815 242 076	6

3 Produktion nach Güterarten - Deutschland

Melde-Nr.	Bezeichnung	Einheit	2010	2011	2012	2012 Anzahl der Unternehmen
1	2	3	4	5	6	7
2892 12 330	Abbau-, Tunnelbohr- und andere Streckenvortriebsmaschinen, Bohrmaschinen und Tiefbohrgeräte - Abbau-, Tunnelbohr- und andere Streckenvortriebsmaschinen - - Abbaumaschinen sowie Tunnelbohr- und Vortriebsmaschinen, selbstfahrend	St 1000 EUR	229 686 170	215 843 206	275 814 388	9
2892 12 350	- - Andere Abbau-, Tunnelbohr- und Streckenvortriebsmaschinen (z.B. Schrämmaschinen, Kohlenhobel)	St 1000 EUR	70 .	47 61 696	79 132 611	4
2892 12 530	- Bohrmaschinen und Tiefbohrgeräte - - selbstfahrend	St 1000 EUR	340 217 328	324 224 487	219 206 652	7
2892 12 550	- - nicht selbstfahrend	St 1000 EUR	. 84 346	. 104 165	. 170 753	7
2892 21 300	Andere Maschinen, Apparate und Geräte zur Erdbewegung, zum Planieren, Verdichten oder Bohren des Bodens oder zum Abbauen von Erzen oder anderen Materialien, selbstfahrend, (einschl. Planiermaschinen, Schürf- und Schaufellader und Straßenwalzen) Planiermaschinen (Bulldozer und Angledozer), selbstfahrend - auf Gleisketten	St 1000 EUR	- -	- -	- -	-
2892 21 500	- Andere Planiermaschinen	St 1000 EUR	- -	- -	- -	-
2892 22 000	Erd- oder Straßenhobel (Grader), selbstfahrend	St 1000 EUR	. .	297 35 539	228 27 498	3
2892 23 000	Schürfwagen (Scraper), selbstfahrend	St 1000 EUR	- -	- -	- -	-
2892 24 000	Straßenwalzen und andere Bodenverdichter, selbstfahrend	St 1000 EUR	16 973 480 482	22 284 624 252	21 170 581 732	5
2892 25 300	Frontschaufellader, selbstfahrend - Lader für Arbeiten unter Tage	St 1000 EUR	1
2892 25 500	- Andere Frontschaufellader	St 1000 EUR	9 257 402 855	13 210 595 545	11 969 558 611	10
2892 26 001	Bagger mit um 360 Grad drehbarem Oberwagen - Hydraulische Mini-Bagger mit einem Dienstgewicht von 6 t oder weniger	St 1000 EUR	. 93 981	. .	5 708 125 009	4
2892 26 003	- Hydraulische Raupen-Bagger mit einem Dienstgewicht von mehr als 6 t	St 1000 EUR	2 026 484 203	2 396 743 061	2 696 1 028 960	7
2892 26 009	- Hydraulische Bagger auf Rädern, Seilbagger und andere Bagger	St 1000 EUR	4 127 646 627	6 008 990 885	5 637 990 926	7
2892 27 300	Andere Bagger, Schürf- u.a. Schaufellader; andere selbstfahrende Maschinen zur Erdbewegung u.ä. - Andere Bagger, auch Schaufellader, mit nicht um 360 Grad drehbarem Oberwagen	St 1000 EUR	39 10 482	50 19 092	. .	2
2892 27 500	- Andere selbstfahrende Maschinen zur Erdbewegung u.ä., a.n.g.	St 1000 EUR	507 133 676	532 96 178	485 93 840	5
2892 28 000	Planierschilde für Planiermaschinen (Bulldozer oder Angledozer)	t 1000 EUR	- -	1
2892 29 000	Muldenkipper (Dumper), zur Verwendung außerhalb des Straßennetzes gebaut	St 1000 EUR	261 23 260	394 56 459	404 57 021	4
2892 30 100	Rammen und Pfahlzieher; Schneeräumer; andere nicht selbstfahrende Maschinen, Apparate und Geräte zur Erdbewegung, zum Verdichten, Planieren des Bodens, für den Straßen-, Hoch- oder Tiefbau u.ä. - Rammen und Pfahlzieher	St 1000 EUR	. 118 075	. 137 252	11 821 132 615	7
2892 30 300	- Schneeräumer	St 1000 EUR	7 482 36 029	11 180 51 569	6 140 40 468	9
2892 30 500	- Maschinen, Apparate und Geräte zum Feststampfen oder Verdichten des Bodens	St 1000 EUR	47 397 232 280	54 841 263 024	47 577 200 762	9

3 Produktion nach Güterarten - Deutschland

Melde-Nr.	Bezeichnung	Einheit	2010	2011	2012	2012 Anzahl der Unternehmen
1	2	3	4	5	6	7
2892 30 700	- Andere nicht selbstfahrende Maschinen, Apparate und Geräte zur Erdbewegung usw. (z.B. Schältschraper)	St 1000 EUR	.	.	.	2
2892 30 900	- Maschinen, Apparate und mechanische Geräte für den Straßen-, Hoch- oder Tiefbau oder für ähnliche Arbeiten, a.n.g.	St 1000 EUR	54 085 948 222	53 959 1 062 611	47 391 989 932	21
	Maschinen zum Sortieren, Sieben, Mischen und zur ähnlichen Bearbeitung von Erden, Steinen, Erzen u.a. mineralischen Stoffen; Maschinen zum Herstellen von Gießformen aus Sand					
	- Maschinen und Apparate zum Sortieren, Sieben, Trennen, Waschen, Zerkleinern, Mahlen, Mischen oder Kneten von mineralischen Stoffen					
2892 40 301	- - für Gießereiformsande	St 1000 EUR	217 27 745	372 39 247	433 47 853	7
2892 40 303	- - für Baustoffe	St 1000 EUR	2 706 336 145	2 803 355 898	2 600 321 574	27
	- - für bergmännisch gewonnene mineralische Stoffe					
2892 40 305	- - zum Sortieren, Sieben, Trennen oder Waschen	St 1000 EUR	1 012 117 413	1 016 145 110	1 425 127 300	12
2892 40 306	- - zum Zerkleinern, Mahlen, Mischen oder Kneten	St 1000 EUR	476 72 042	617 80 993	510 71 101	8
2892 40 307	- - für andere mineralische Stoffe	St 1000 EUR	845 198 522	1 026 241 149	908 261 883	16
2892 40 500	- Beton- und Mörtelmischmaschinen	St 1000 EUR	67 488 195 433	70 698 213 147	62 845 209 010	15
2892 40 700	- Maschinen zum Mischen mineralischer Stoffe mit Bitumen	St 1000 EUR	137 104 724	131 93 105	185 .	4
2892 50 000	Gleiskettenzugmaschinen	St 1000 EUR	.	.	.	1
	Teile für Bergwerks-, Bau- und Baustoffmaschinen					
	Teile für Bohrmaschinen, Tiefbohrgeräte, Krane, Planier- o. a. Erdbewegungsmaschinen					
	- für Bohrmaschinen und Tiefbohrgeräte					
2892 61 303	- - für Bohrmaschinen	1000 EUR	39 309	46 050	43 781	12
2892 61 305	- - für Tiefbohrgeräte	1000 EUR	423 825	558 441	657 303	22
	- für Krane, Planier- o. a. Erdbewegungsmaschinen					
2892 61 503	- - für Lader	1000 EUR	167 316	230 558	236 614	15
2892 61 505	- - für Spezialbagger für den Tagebau	1000 EUR	87 509	91 399	93 819	12
2892 61 506	- - für Krane (ohne Turmdrehkrane)	1000 EUR	358 256	421 821	420 860	43
2892 61 507	- - für Abbau-, Tunnelbohr- und Vortriebsmaschinen	1000 EUR	278 282	335 790	358 032	24
2892 61 508	- - für Turmdrehkrane und Erdbewegungs- u.ä. Maschinen a.n.g.	1000 EUR	759 109	960 812	795 699	53
	Teile für Maschinen und Apparate für mineralische Stoffe					
2892 62 003	- für Maschinen und Apparate für Gießereiformsande und Gießformen aus Sand	1000 EUR	37 409	42 033	41 184	7
2892 62 009	- für Maschinen und Apparate für andere mineralische Stoffe	1000 EUR	400 145	436 287	548 619	77
	Maschinen für die Nahrungs-, Futter- und Getränkeherstellung und für die Tabakverarbeitung, Teile dafür					
	Maschinen für die Nahrungs-, Futter- und Getränkeherstellung und für die Tabakverarbeitung					
2893 11 000	Milchenträhmer	St 1000 EUR	- -	- -	- -	-
2893 12 000	Andere milchwirtschaftliche Maschinen, Apparate und Geräte (ohne Melkmaschinen)	St 1000 EUR	708 85 846	912 80 856	991 89 927	9

Melde-Nr.	Bezeichnung	Einheit	2010	2011	2012	2012 Anzahl der Unternehmen
1	2	3	4	5	6	7
2893 13 000	Maschinen für die Müllerei oder zum Behandeln von Getreide oder Hülsenfrüchten (ohne solche zum Reinigen, Sortieren oder Sieben hierfür und ohne Landmaschinen)	St 1000 EUR	1 970 95 414	1 765 88 690	. .	6
2893 14 000	Maschinen, Apparate und Geräte zum Bereiten von Wein, Most, Fruchtsäften o.ä. Getränken (z.B. Pressen)	St 1000 EUR	2 260 23 169	2 776 20 727	3 131 14 742	6
2893 15 300	Nicht elektrische Industriebacköfen: - Nicht elektrische Industriebacköfen	St 1000 EUR	1 553 69 054	1 790 65 145	1 273 53 306	9
2893 15 600	- Dampffiltrierer- und andere Maschinen zum Zubereiten von Kaffee oder anderen heißen Getränken	St 1000 EUR	2
2893 15 801	- Apparate zum Kochen oder Wärmen von Speisen	St 1000 EUR	9 751 59 334	10 273 62 506	11 929 70 151	7
2893 15 803	- - Großkochanlagen mit elektrischer Beheizung	St 1000 EUR	83 894 365 777	89 818 396 177	98 571 437 601	15
2893 15 808	- - Andere Apparate zum Kochen oder Wärmen von Speisen	St 1000 EUR	20 359 28 229	21 172 32 472	17 736 23 705	8
2893 16 000	Trockner für landwirtschaftliche Erzeugnisse	St 1000 EUR	390 24 978	484 30 458	388 21 311	6
2893 17 130	Maschinen und Apparate zum Herstellen von Lebensmitteln, Futtermitteln oder Getränken, a.n.g.; zum Gewinnen oder Aufbereiten von tierischen oder pflanzlichen Ölen und Fetten - zum Herstellen von Back- oder Teigwaren - - von Backwaren	St 1000 EUR	8 458 200 707	9 710 269 251	10 000 238 093	29
2893 17 150	- - von Teigwaren	St 1000 EUR	980 18 414	768 19 524	823 20 158	8
2893 17 200	- zum Herstellen von Süßwaren, Kakao oder Schokolade	St 1000 EUR	1 187 163 542	996 154 894	1 131 195 054	20
2893 17 300	- zum Herstellen von Zucker	St 1000 EUR	3
2893 17 400	- Brauereimaschinen und -apparate	St 1000 EUR	4 185 229 532	4 883 264 486	4 790 279 372	14
2893 17 503	- zum Verarbeiten von Fleisch (einschl. Schlachthausanlagen und -einrichtungen)	St 1000 EUR	48 816 576 247	49 961 600 495	48 354 598 652	49
2893 17 509	- - Maschinen und Apparate zum Verarbeiten von Fleisch	St 1000 EUR	4 914 36 809	5 888 36 589	4 479 37 125	5
2893 17 600	- zum Be- oder Verarbeiten von Früchten oder Gemüsen	St 1000 EUR	1 632 13 505	1 750 13 281	1 973 13 532	8
2893 17 701	- zum industriellen Herstellen oder Zubereiten von anderen Nahrungs- und Genussmitteln, Getränken u.ä., a.n.g.	St 1000 EUR	. 17 912	. 18 110	. .	3
2893 17 703	- - für die Tee und Kaffee verarbeitende Industrie	St 1000 EUR	16 401 56 393	. 56 294	. 53 872	10
2893 17 705	- - für Großküchen	St 1000 EUR	15 380 17 236	. 19 387	. 18 898	5
2893 17 709	- - Andere Maschinen und Apparate zum industriellen Herstellen, Verarbeiten oder Zubereiten von Nahrungs- und Genussmitteln, Getränken u.ä., a.n.g.	St 1000 EUR	27 646 143 791	27 003 150 362	27 543 165 467	32
2893 17 800	- Zum Gewinnen oder Aufbereiten von tierischen oder pflanzlichen Ölen oder Fetten	St 1000 EUR	2

3 Produktion nach Güterarten - Deutschland

Melde-Nr.	Bezeichnung	Einheit	2010	2011	2012	2012 Anzahl der Unternehmen
1	2	3	4	5	6	7
2893 19 000	Maschinen und Apparate zum Aufbereiten oder Verarbeiten von Tabak, a.n.g.	St 1000 EUR	3 128 483 391	3 180 443 831	3 402 478 865	8
2893 20 000	Maschinen, Apparate und Geräte zum Reinigen, Sortieren oder Sieben von Körnern oder Hülsenfrüchten	St 1000 EUR	1 840 .	2 532 43 667	6 824 58 157	6
2893 31 000	Teile für Maschinen für die Nahrungs- und Genussmittelerzeugung und die Tabakverarbeitung Teile für Maschinen zum Bereiten von Wein, Most, Fruchtsäften u.ä. Getränken	1000 EUR	5 288	4 815	4 559	9
2893 32 001	Teile für Maschinen und Apparate für die Nahrungs- und Genussmittelindustrie, a.n.g. (ohne Teile für thermische Verfahrensanlagen, Maschinen zum Bearbeiten von heißen Getränken - für Bäckereimaschinen (ohne Teile für elektrische Backöfen)	1000 EUR	39 027	47 158	58 552	22
2893 32 003	- für Süßwarenmaschinen	1000 EUR	79 653	87 036	87 488	26
2893 32 006	- für Fleischereimaschinen und Schlachthauseinrichtungen	1000 EUR	121 959	129 978	152 396	28
2893 32 007	- für Brauereimaschinen und sonstige Maschinen zur Getränkeherstellung	1000 EUR	48 422	46 740	45 339	16
2893 32 008	- für andere Maschinen der Nahrungs- und Genussmittelindustrie (z.B. für die Zuckerherstellungsindustrie)	1000 EUR	175 837	185 479	212 727	49
2893 33 000	Teile für Maschinen und Apparate zum Aufbereiten oder Verarbeiten von Tabak, a.n.g.	1000 EUR	60 390	64 253	67 222	12
2893 34 000	Teile für Maschinen zum Reinigen, Sortieren, Sieben, Mahlen oder zum Behandeln von Körnern- oder Hülsenfrüchten, Getreide u.ä.	1000 EUR	28 456	40 555	38 256	20
2894 11 000	Maschinen für die Textil- und Bekleidungsherstellung, die Ledererzeugung und -verarbeitung sowie die Herstellung von Schuhen Maschinen für die Spinnerei, Weberei, Strickerei und Wirkerei	St 1000 EUR	5 414 480 369	6 607 616 690	6 043 823 146	10
2894 12 000	Maschinen zum Spinnen, Dublieren oder Zwirnen, Spulen, Wickeln oder Haspeln von Spinnstoffen sowie Maschinen zum Vorbereiten von Spinnstoffgarnen für die Weberei, Wirkerei und Strickerei	St 1000 EUR	9 025 380 388	13 062 629 012	11 501 521 532	11
2894 13 000	Webmaschinen	St 1000 EUR	904 110 120	1 031 125 407	963 121 924	4
2894 14 300	Wirk-, Strick-, Nähwirk-, Gimpen-, tüll-, Spitzen-, Stick-, Posamentier-, Flecht-, Netzknüpf- und Tuftingmaschinen - Rundwirk- und Rundstrickmaschinen	St 1000 EUR	1 559 84 886	1 618 91 518	1 817 100 955	4
2894 14 500	- Flachwirk-, Flachstrick-, Nähwirk- und Flachkettenmaschinen (einschl. Raschelmaschinen)	St 1000 EUR	. 549 417	9 438 696 978	5 909 419 383	4
2894 14 700	- Gimpen-, Tüll-, Spitzen-, Stick-, Posamentier-, Flecht-, Netzknüpf- und Tuftingmaschinen	St 1000 EUR	. .	. 17 941	. .	1

Melde-Nr.	Bezeichnung	Einheit	2010	2011	2012	2012 Anzahl der Unternehmen
1	2	3	4	5	6	7
2894 15 100	Schaft-, Jacquard- Kartenschlag-, Kartenbindemaschinen und andere Hilfsmaschinen und -apparate für Spinnerei-, Weberei-, Wirkerei- und Strickereimaschinen; Stoffdruckmaschinen	t	.	.	.	3
2894 15 300	- Schafft-, Jacquard- Kartenschlag-, Kartenbindemaschinen und andere Hilfsmaschinen und -apparate für Spinnerei-, Weberei-, Wirkerei- und Strickereimaschinen;	1000 EUR	.	.	.	
	- Maschinen zum Bedrucken von Spinnstoffen	St 1000 EUR	.	.	.	1
2894 21 100	Andere Maschinen und Apparate für das Textil- und Bekleidungsgewerbe Maschinen und Apparate zum Herstellen oder Ausrüsten von Filz- oder Vliesstoffen; Maschinen und Apparate zum Waschen, Bleichen, Färben o.ä. Behandeln von Garnen u.ä. Spinnstoffwaren	t	3 696	5 717	5 151	8
2894 21 300	- Maschinen und Apparate zum Herstellen oder Ausrüsten von Filz oder Vliesstoffen (einschl. Maschinen und Apparate zum Herstellen von Filzhüten; Formen für die Hutmacherei)	1000 EUR	60 326	75 734	65 816	
2894 21 503	- Bügelmaschinen, Bügel- und Fixierpressen	St 1000 EUR	22 775	24 333	34 640	5
2894 21 505	- - zum Waschen oder Bleichen	St 1000 EUR	93 27 125	91 28 066	75 25 890	4
2894 21 701	- - zum Färben	St 1000 EUR	586 68 202	520 64 395	666 93 086	6
2894 21 707	- Maschinen und Apparate zum Auf- oder Abwickeln, Falten, Schneiden oder Auszacken von Geweben	t	.	.	.	10
2894 21 801	- - Maschinen zur Warenschau, zum Falten, zum Aufwickeln und Schneiden für die Textilindustrie	1000 EUR	14 708	28 942	30 765	
2894 21 809	- - Abwickel-, Lege- und Zuschneidemaschinen für die Bekleidungsindustrie	St 1000 EUR	1 432 22 750	1 693 25 517	1 536 23 461	6
2894 22 300	- Maschinen zum Herstellen von Linoleum oder anderem Fußbodenbelag durch Beschichten von Geweben oder anderen Unterlagen, zum Appretieren oder Ausrüsten; Maschinen zum Mangeln, Dämpfen, Formen, Entwässern	St 1000 EUR	38 9 320	36 7 666	40 8 870	4
2894 22 500	- - Maschinen zum Herstellen von Linoleum oder anderem Fußbodenbelag durch Beschichten von Geweben oder anderen Unterlagen; Maschinen zum Mangeln, Dämpfen, Formen, Entwässern	St 1000 EUR	3 616 139 098	3 633 157 184	3 046 153 684	10
2894 22 701	Industriell-gewerbliche Waschmaschinen für die chemische Reinigung; Wäschetrockner mit einem Fassungsvermögen an Trockenwäsche von 10 kg oder mehr	St	3 854	3 124	2 841	6
2894 22 703	- Maschinen zum Waschen von Wäsche mit einem Fassungsvermögen an Trockenwäsche von mehr als 10	1000 EUR	92 894	76 554	72 835	
2894 23 000	- Maschinen für die chemische Reinigung	St 1000 EUR	.	.	.	1
2894 22 701	- Trockner für Garne, Gewebe oder andere Spinnstoffwaren mit einem Fassungsvermögen an Trockenwäsche von mehr als 10 kg	St	321	307	346	3
2894 22 703	- - für die Textilindustrie	1000 EUR	44 398	47 697	55 247	
2894 22 703	- - für die Wäscherei und chemische Reinigung	St 1000 EUR	2 275 37 511	2 363 31 673	2 514 46 738	4
2894 23 000	Wäscheschleudern	St 1000 EUR	.	.	.	2

Melde-Nr.	Bezeichnung	Einheit	2010	2011	2012	2012 Anzahl der Unternehmen
1	2	3	4	5	6	7
	Nähautomaten und andere Nähmaschinen (ohne Haushaltsnähmaschinen)					
	- Nähautomaten					
2894 24 303	- - Stichgruppen-Nähautomaten	St 1000 EUR	.	17 287	21 431	3
2894 24 305	- - Nähautomaten mit automatischer Nähgutführung, mit selbsthergestelltem Oberteil	St 1000 EUR	.	14 007	.	3
2894 24 307	- - Nähautomaten mit automatischer Nähgutführung, zur Aufnahme eines bezogenen Oberteils vorgesehen	St 1000 EUR	.	.	.	2
	- Andere Nähmaschinen					
2894 24 503	- - Steppstichnähmaschinen	St 1000 EUR	1 156 8 710	1 357 8 947	1 551 8 263	6
2894 24 505	- - Liniennahtnähmaschinen (auch Zick-Zack-Nähmaschinen), Oberdecknaht-, Überwendling- und Sicherheitsnähmaschinen	St 1000 EUR	1 217 4 547	1 216 5 756	817 5 151	5
2894 24 507	- - Andere Kettenstichnähmaschinen	St 1000 EUR	584 5 782	949 6 666	1 174 6 786	6
2894 24 509	- - Andere Nähmaschinen und -apparate, a.n.g.	St 1000 EUR	1 265 26 673	.	25 321	3
	Maschinen und Apparate zum Aufbereiten, Gerben oder Bearbeiten von Häuten, Fellen oder Leder; zum Herstellen oder Instandsetzen von Schuhen oder Lederwaren (ohne Nähmaschinen)					
2894 30 300	- zum Aufbereiten, Gerben oder Bearbeiten von Häuten, Fellen oder Leder	St 1000 EUR	.	-	.	1
2894 30 500	- zum Herstellen oder Instandsetzen von Schuhen	St 1000 EUR	965 10 116	1 124 11 987	1 154 13 017	9
2894 30 700	- Andere Maschinen und Apparate zum Herstellen und Instandsetzen von Lederwaren	St 1000 EUR	.	.	.	1
2894 40 000	Haushaltsnähmaschinen	St 1000 EUR	-	-	-	-
	Teile und Zubehör für Maschinen für die Spinnerei, Weberei und für die sonstigen Herstellung von Stoffen und Bekleidung sowie für die Lederbearbeitung					
	Teile und Zubehör für Spinnerei- und Webereimaschinen					
	- für Spinnereimaschinen oder deren Hilfsmaschinen und -apparate (ohne Spindeln, Spindelflügel, Spinnringe und Ringläufer, Rotorspinnaggregate und Teile dafür)					
2894 51 103	- - für Maschinen zum Düsenspinnen und Nachbehandeln von cellulosischen und synthetischen Fasern und Filamenten oder deren Hilfsmaschinen und -apparate	1000 EUR	220 329	265 589	232 266	16
2894 51 109	- - für andere Spinnereimaschinen oder deren Hilfsmaschinen oder -apparate	1000 EUR	99 899	120 023	113 200	27
2894 51 300	- Spindeln, Spindelflügel, Spinnringe und Ringläufer, Rotorspinnaggregate und Teile dafür (auch Auflösewalzen)	t 1000 EUR	1 324 50 440	1 403 63 059	1 070 49 880	6
	- Teile und Zubehör für Webmaschinen oder deren Hilfsmaschinen oder -apparate					
2894 51 503	- - Webschützen, Webeblätter, Weblitzen, Webschäfte	1000 EUR	5 255	6 006	6 332	4
2894 51 509	- - Andere Teile und Zubehör für Webmaschinen oder deren Hilfsmaschinen oder -apparate	1000 EUR	63 229	82 252	74 307	18
2894 51 700	- Teile und Zubehör für Wirk-, Strick-, Nähwirk-, Gimpfen-, tüll-, Spitzen-, Stick-, Posamentier-, Flecht-, Netzwirk- und Tuftingmaschinen oder deren Hilfsmaschinen und -apparate	1000 EUR	353 991	320 515	398 012	31

Melde-Nr.	Bezeichnung	Einheit	2010	2011	2012	2012 Anzahl der Unternehmen
1	2	3	4	5	6	7
	Teile für andere Maschinen für die Textil- und Bekleidungsherstellung sowie für die Lederbearbeitung					
2894 52 103	- für Maschinen zum Waschen von Wäsche, auch mit Trockenvorrichtung					
	- - für Maschinen mit einem Fassungsvermögen an Trockenwäsche von 10 kg oder weniger	1000 EUR	36 624	31 898	29 618	7
2894 52 109	- für andere Maschinen zum Waschen von Wäsche	1000 EUR	2 751	1 778	2 592	4
	- Teile und Zubehör für Maschinen und Apparate zum Waschen, Bleichen, Färben, Appretieren, Ausrüsten, Beschichten und Imprägnieren, Trocknen, Reinigen, Bügeln und Pressen					
2894 52 201	- für Wäschetrockner mit einem Fassungsvermögen an Trockenwäsche von 10 kg oder weniger	1000 EUR	.	.	.	1
2894 52 203	- für andere Trockner für Garne, Gewebe und andere Spinnstoffwaren	1000 EUR	74 210	.	.	3
2894 52 205	- für Maschinen und Apparate zum Waschen, Bleichen, Färben, Appretieren, Ausrüsten, Beschichten und zum Auf- und Abwickeln, Falten, Schneiden von Geweben	1000 EUR	66 868	79 585	71 921	14
2894 52 209	- für andere Maschinen und Apparate	1000 EUR	47 483	44 447	38 651	17
2894 52 303	- Nähmaschinen - für Haushaltsnähmaschinen	kg 1000 EUR	. .	- -	- -	-
2894 52 309	- für andere Nähmaschinen	kg 1000 EUR	1
2894 52 500	- Möbel, Sockel und Deckel für Nähmaschinen sowie Teile dafür	t 1000 EUR	- -	- -	- -	-
2894 52 700	- Andere Nähmaschinenteile	1000 EUR	23 752	25 541	25 944	11
2894 52 800	- Teile für Maschinen und Apparate zum Herstellen und Instandsetzen von Leder, Schuhen und Lederwaren	1000 EUR	13 707	12 797	12 617	6
	Maschinen für die Papiererzeugung und -verarbeitung					
	Maschinen und Apparate zum Her- oder Fertigstellen, Be- oder Verarbeiten von Halbstoffen aus cellulosehaltigen Faserstoffen, Papier und Pappe; Teile dafür					
	- Maschinen und Apparate zum Herstellen von Halbstoff aus cellulosehaltigen Faserstoffen, Papier und Pappe und zum Fertigstellen von Papier oder Pappe					
2895 11 130	- zum Herstellen von Halbstoff aus cellulosehaltigen Faserstoffen	St 1000 EUR	250 .	262 .	192 .	4
2895 11 150	- zum Herstellen von Papier oder Pappe	St 1000 EUR	321 335 855	581 302 631	535 170 369	10
2895 11 170	- zum Fertigstellen von Papier oder Pappe	St 1000 EUR	2
	- Kombinierte Rollenschneide- und -wickelmaschinen, Längs- und Querschneider, Schnellschneider für Papier oder Pappe					
2895 11 330	- Kombinierte Rollenschneide- und -wickelmaschinen	St 1000 EUR	88 48 529	173 65 890	163 58 390	8
2895 11 350	- Längs- und Querschneider	St 1000 EUR	169 113 497	118 71 244	111 93 206	7
2895 11 370	- Schnellschneider	St 1000 EUR	2
2895 11 400	- Andere Schneidemaschinen für Papier oder Pappe	St 1000 EUR	. 71 134	. 75 589	. 65 708	10

3 Produktion nach Güterarten - Deutschland

Melde-Nr.	Bezeichnung	Einheit	2010	2011	2012	2012 Anzahl der Unternehmen
1	2	3	4	5	6	7
2895 11 500	- Maschinen zum Herstellen von Tüten, Beuteln, Säcken oder Briefumschlägen	St 1000 EUR	164 43 709	157 74 421	220 104 237	5
2895 11 600	- Maschinen zum Herstellen von Schachteln, Hülsen, Trommeln o.ä, nicht durch Formpressen hergestellten Behältnissen	St 1000 EUR	314 65 950	278 63 648	287 63 170	7
2895 11 700	- Maschinen zum Formpressen von Waren aus Papierhalbstoff, Papier oder Pappe	St 1000 EUR	.	.	21 11 105	3
2895 11 900	- Andere Maschinen und Apparate zum Be- und Verarbeiten von Papierhalbstoff, Papier oder Pappe	St 1000 EUR	11 781 115 472	14 487 141 397	13 808 165 942	25
2895 12 300	Teile für Maschinen und Apparate für die Papiererzeugung und -verarbeitung - zum Herstellen von Halbstoff aus cellulosehaltigen Faserstoffen	1000 EUR	18 470	.	.	7
2895 12 503	- zum Her- oder Fertigstellen von Papier oder Pappe - - zum Herstellen von Papier oder Pappe	1000 EUR	444 183	640 135	448 858	30
2895 12 505	- - zum Fertigstellen von Papier oder Pappe	1000 EUR	18 951	11 829	13 415	6
2895 12 701	- zum Be- oder Verarbeiten von Papierhalbstoff, Papier oder Pappe - - zum Schneiden	1000 EUR	52 745	69 489	67 319	19
2895 12 709	- - zum anderen Be- oder Verarbeiten von Papierhalbstoff, Papier oder Pappe	1000 EUR	94 301	109 078	102 226	42
2896 10 100	Maschinen für die Kunststoff- und Gummierzeugung und -verarbeitung - Spritzgießmaschinen	St 1000 EUR	5 962 638 133	7 556 845 613	6 774 834 220	11
2896 10 300	- Extruder	St 1000 EUR	3 862 911 502	4 557 1 048 316	4 545 1 119 061	37
2896 10 400	- Blasformmaschinen	St 1000 EUR	938 374 215	1 103 435 198	972 410 591	12
2896 10 500	- Vakuumform- und andere Warmformmaschinen	St 1000 EUR	2 360 158 210	2 455 199 534	4 432 230 934	10
2896 10 600	- Maschinen zum Formen oder Runderneuern von Luftreifen oder zum Formen von Luftschläuchen	St 1000 EUR	321 .	554 .	. .	5
2896 10 730	- Andere Maschinen und Apparate zum Herstellen von Formteilen - - Pressen	St 1000 EUR	770 102 673	935 98 080	954 122 118	21
2896 10 750	- - Andere Maschinen und Apparate zum Herstellen von Formteilen (z.B. Rotations- und Schleudergießmaschinen)	St 1000 EUR	455 25 455	411 31 005	396 31 078	5
2896 10 820	- Maschinen zum Herstellen von Zellkunststoff oder Zellkautschuk - - für die Verarbeitung von Reaktionsharzen	St 1000 EUR	.	.	651 .	8
2896 10 840	- - Andere Maschinen zum Herstellen von Zellkunststoff oder Zellkautschuk (ohne solche für die Verarbeitung von Reaktionsharzen)	St 1000 EUR	359 190 608	424 269 277	568 241 152	9
2896 10 910	- Andere Maschinen und Apparate zum Be- und Verarbeiten von Kautschuk oder Kunststoffen - - Zerkleinerungsmaschinen	St 1000 EUR	2 037 51 397	2 774 97 358	2 694 104 898	11
2896 10 930	- - Mischer, Knetter, Rührwerke	St 1000 EUR	2 700 81 087	3 815 89 935	3 348 109 676	13
2896 10 950	- - Schneid-, Schäl-, Spalt- und Stanzmaschinen	St 1000 EUR	3 098 122 758	3 299 161 434	3 279 181 671	18
2896 10 971	- - Folgemaschinen und Nachfolgeeinrichtungen für Extruder und Kalander	St 1000 EUR	454 .	685 186 402	378 194 032	15

Melde-Nr.	Bezeichnung	Einheit	2010	2011	2012	2012 Anzahl der Unternehmen
1	2	3	4	5	6	7
2896 10 978	- - Andere Maschinen und Apparate zum Be- und Verarbeiten von Kautschuk oder Kunststoffen oder zum Herstellen von Waren aus diesem Material a.n.g.	St 1000 EUR	28 720 565 262	29 249 884 845	22 720 940 834	56
	Teile für Maschinen und Apparate zum Be- oder Verarbeiten von Kunststoffen und Kautschuk					
2896 20 001	- Schnecken	1000 EUR	55 641	67 150	72 047	18
2896 20 003	- Zylinder	1000 EUR	48 067	52 255	53 015	16
2896 20 009	- Andere Teile für Maschinen und Apparate zum Be- oder Verarbeiten von Kautschuk oder Kunststoffen oder zum Herstellen von Waren daraus	1000 EUR	1 032 687	1 172 788	1 235 951	209
	Maschinen für sonstige bestimmte Wirtschaftszweige					
	Druck- und Buchbindereimaschinen und -apparate					
	Buchbindereimaschinen und - apparate (einschl. Fadenheftmaschinen)					
2899 11 100	- Falzmaschinen	St 1000 EUR	5 098 87 479	4 067 88 013	3 655 87 109	6
2899 11 300	- Zusammentragmaschinen	St 1000 EUR	103 11 519	64 7 594	44 4 575	3
2899 11 500	- Faden-, Draht- und Klammerheftmaschinen	St 1000 EUR	254 24 645	304 29 028	322 26 122	5
2899 11 700	- Klebebindemaschinen	St 1000 EUR	151 14 404	165 15 595	133 13 653	3
2899 11 900	- Andere Buchbindereimaschinen und -apparate	St 1000 EUR	. 150 340	. 163 172	. 168 380	9
2899 12 000	Setzmaschinen; Maschinen zum Schriftgießen oder zum Zurichten oder Herstellen von Druckformen	St 1000 EUR	1 648 34 984	1 343 35 114	. 38 363	3
	Offsetdruckmaschinen und -apparate (ohne Büromaschinen)					
2899 13 300	- Rollenoffsetmaschinen und -apparate	St 1000 EUR	120 617 416	78 352 308	67 391 749	4
	- Bogenoffsetdruckmaschinen und -apparate					
2899 13 901	- - für ein Papierformat von 62 x 87 cm oder weniger	St 1000 EUR	6
2899 13 903	- - für ein Papierformat von mehr als 62 x 87 bis 80 x 110 cm	St 1000 EUR	838 899 363	845 898 250	766 859 038	4
2899 13 905	- - für ein Papierformat von mehr als 80 x 110 cm	St 1000 EUR	104 194 198	104 212 900	96 203 931	4
	Sonstige Druckmaschinen und -apparate (ohne Büromaschinen)					
2899 14 100	- Rollenhochdruckmaschinen und -apparate	St 1000 EUR	- -	- -	- -	-
2899 14 300	- Flexodruckmaschinen und -apparate	St 1000 EUR	333 254 877	391 282 149	354 238 973	7
2899 14 500	- Tiefdruckmaschinen und -Apparate	St 1000 EUR	23 13 327	19 .	24 .	3
2899 14 900	- Andere Druckmaschinen und -apparate (ohne Büromaschinen), z.B. Tintenstrahldruckmaschinen	St 1000 EUR	13 562 263 911	15 728 315 676	14 443 371 127	24
	Maschinen und Apparate von der ausschließlich oder hauptsächlich zur Herstellung von Halbleiterbarren oder -scheiben (Wafers), Halbleiterbauelementen, integrierten elektronischen Schaltungen oder Flachbildschirmen verwendeten Art					
2899 20 200	- Maschinen, Apparate und Geräte zum Herstellen von Halbleiterbarren (bouls) oder Halbleiter-scheiben (wafers)	St 1000 EUR	361 209 416	868 601 199	717 387 563	12
2899 20 400	- Maschinen, Apparate und Geräte zum Herstellen von Halbleiterbauelementen oder elektronischen integrierten Schaltungen (ohne Ultraschallwerkzeugmaschinen)	St 1000 EUR	263 36 448	494 37 190	1 576 75 108	8

3 Produktion nach Güterarten - Deutschland

Melde-Nr.	Bezeichnung	Einheit	2010	2011	2012	2012 Anzahl der Unternehmen
1	2	3	4	5	6	7
2899 20 600	- Maschinen, Apparate und Geräte zum Herstellen von Flachbildschirmen	St 1000 EUR	-	-	-	-
2899 31 303	Trockner für Holz, Papierhalbstoff, Papier oder Pappe und andere Trockner, für gewerbliche Zwecke - für Holz	St 1000 EUR	32 29 699	34 16 958	45 10 307	4
2899 31 305	- für Papierhalbstoff, Papier oder Pappe	St 1000 EUR	201 16 448	.	160 16 888	3
2899 31 503	- für Nahrungs- und Genussmittel	St 1000 EUR	465 24 613	474 28 491	400 28 982	6
2899 31 505	- für chemische Erzeugnisse und für Erzeugnisse aus Kunststoff oder Kautschuk	St 1000 EUR	2 377 102 365	2 623 110 709	2 478 114 348	8
2899 31 507	- für lackierte Erzeugnisse (ohne elektrisch beheizte Infrarot-trockenöfen), (z.B. Kammer- und Durchlauföfen)	St 1000 EUR	.	.	.	7
2899 31 509	- für andere Erzeugnisse, a.n.g.	St 1000 EUR	1 057 50 236	1 555 43 526	1 251 57 972	16
2899 32 000	Karusselle, Luftschaukeln, Schießbuden u.a. Geräte und Ausrüstungen für das Schaustellergewerbe	1000 EUR	47 695	69 813	93 945	7
2899 39 053	Montage und Handhabungstechnik, Maschinen für verschiedene chemische Zwecke, Bodenreinigungsmaschinen u.ä. Maschinen, Apparate und Geräte mit eigener Funktion a.n.g. - Maschinen zum Behandeln von Metallen (einschl. Spulenwickelmaschinen für elektronische Zwecke), a.n.g. - - zur Oberflächenvorbehandlung	St 1000 EUR	8 977 204 585	10 862 273 536	9 076 134 086	15
2899 39 055	- - zur Oberflächenbehandlung oder -veredlung	St 1000 EUR	.	.	.	34
2899 39 059	- - Andere Maschinen zum Behandeln von Metallen (z.B. Spulenwickelmaschinen für elektrotechnische Zwecke)	St 1000 EUR	51 802	75 007	57 330	10
2899 39 100	- Maschinen und Apparate für die Isotopentrennung und Teile dafür	St 1000 EUR	.	.	.	2
2899 39 151	- - für die pharmazeutische Industrie	St 1000 EUR	42 736 161 098	49 184 233 409	57 732 250 020	28
2899 39 153	- - für die chemische Industrie	St 1000 EUR	6 462 172 074	8 047 229 790	7 500 215 684	28
2899 39 159	- - für andere Industrien	St 1000 EUR	42 967 274 795	47 883 346 862	54 368 363 097	45
2899 39 200	- Maschinen zum Zusammenbauen von mit Glaskolben oder Glasröhren ausgestatteten elektrischen Lampen, Elektronenröhren oder Blitzlampen	St 1000 EUR	.	.	.	3
2899 39 250	- Schreitender hydraulischer Grubenausbau	St 1000 EUR	.	.	.	1
2899 39 300	- Maschinen zum Herstellen oder Warmbearbeiten von Glas oder Glaswaren	St 1000 EUR	.	12 644 121 001	8 188 79 929	13
2899 39 350	- - Mehrzweck-Industrieroboter, Zentralschmiersysteme	St 1000 EUR	18 838 594 716	26 142 826 046	24 781 848 182	27
2899 39 400	- - Zentralschmiersysteme	St 1000 EUR	341 085 197 230	402 296 242 252	407 259 241 021	10

Melde-Nr.	Bezeichnung	Einheit	2010	2011	2012	2012 Anzahl der Unternehmen
1	2	3	4	5	6	7
2899 39 450	- Maschinen, Apparate und Geräte für die Herstellung oder Reparatur von Masken und Retikeln (Maskenvorlagen), Zusammenbauen von Halbleiterbauelementen oder elektronisch integrierten Schaltungen, zum Heben, Fördern, Laden und Entladen von Halbleiterbarren (boules), Halbleiterscheiben (wafers) oder Halbleiterbauelementen, elektronischen integrierten Schaltungen und Flachbildschirmen	St 1000 EUR	768 10 685	. 15 485	. 40 491	8
2899 39 500	- Maschinen zum Herstellen von Bindfäden, Seilen, Tauen oder Kabeln	St 1000 EUR	417 43 496	509 71 333	629 75 855	9
2899 39 531	- Maschinen und Apparate für mineralische Stoffe, a.n.g. - zum Herstellen von Gießformen aus Sand (auch Kernherstellungsmaschinen)	St 1000 EUR	54 .	84 89 741	81 100 779	6
2899 39 533	- - für die Baustoffindustrie	St 1000 EUR	693 530 296	1 179 674 533	1 363 481 113	19
2899 39 535	- - für bergmännisch gewonnene mineralische Stoffe	St 1000 EUR	76 42 161	85 14 781	84 39 448	5
2899 39 539	- - für andere mineralische Stoffe	St 1000 EUR	. .	69 18 729	. .	2
2899 39 552	- - - Andere Maschinen, Apparate und Geräte mit eigener Funktion (z.B. hydropneumatische Akkumulatoren usw.) - - für die automatisierte Montagetechnik - - - Montagemaschinen (mit manuellen Tätigkeiten im mechanisierten Montageablauf integriert)	St 1000 EUR	8 217 526 362	10 576 706 506	14 798 870 046	86
2899 39 553	- - - Montageautomaten (ohne manuelle Tätigkeiten im Montageablauf)	St 1000 EUR	7 938 739 566	11 063 1 059 583	9 411 996 675	67
2899 39 554	- - - Montagelinien (verkettete mechanisierte und/oder automatisierte Einzelmontage- bzw. Montageroboterstationen)	St 1000 EUR	4 638 1 121 939	5 119 1 191 939	9 115 1 400 153	78
2899 39 555	- - - Aufbaueinheiten (ständerlose Maschinen, die zur Ergänzung einer vorhandenen oder unter Verwendung eines Trägergestells bzw. einer Basiseinheit für den Grundaufbau von Montageeinrichtungen dienen), Kennzeichnungseinheiten zum Prägen, Signieren usw.	St 1000 EUR	31 584 53 090	10 049 66 725	9 960 82 472	14
2899 39 557	- - - für die automatisierte Handhabung - - - Handhabungsgeräte (Bewegungsachsen nicht frei programmierbar) für die automatische Zufuhr und Entnahme von Material, Werkstücken und Werkzeugen	St 1000 EUR	492 844	14 295 388 462	13 635 378 809	57
2899 39 558	- - - Manipulatoren (manuell gesteuerte Bewegungseinrichtungen, ferngesteuerte Manipulatoren)	St 1000 EUR	42 949 89 983	54 037 118 548	47 319 119 519	15
2899 39 559	- - - Greif- u. Spannvorrichtungen (z.B. Greif- u. Spannwerkzeuge, Werkstückaufnahmen u. -träger, Werkzeugaufnahmen und -wechseleinrichtungen für Handhabungsgeräte, Manipulatoren und Industrieroboter)	St 1000 EUR	332 839 260 162	452 411 299 581	498 365 360 332	30
2899 39 571	- - - Andere Maschinen, Apparate und Geräte - - - für die anorganische Chemie	St 1000 EUR	2 136 .	1 960 .	1 750 .	6
2899 39 573	- - - für die organische Chemie	St 1000 EUR	428 27 465	546 32 045	368 .	6
2899 39 575	- - - für allgemeine chemische Zwecke	St 1000 EUR	25 423 282 993	21 125 361 906	18 554 401 267	34

3 Produktion nach Güterarten - Deutschland

Melde-Nr.	Bezeichnung	Einheit	2010	2011	2012	2012 Anzahl der Unternehmen
1	2	3	4	5	6	7
2899 39 576	- - - Bodenreinigungsmaschinen für gewerbliche Zwecke	St 1000 EUR	151 076 228 913	182 665 258 017	186 521 244 868	19
2899 39 579	- - - Andere Maschinen, Apparate und Geräte für zivile Zwecke	St 1000 EUR	6 746 826 2 226 214	8 630 693 2 827 147	8 291 334 2 688 554	322
2899 39 600	- Sonnenbänke, Sonnenhimmel u.ä. Bräunungsgeräte	St 1000 EUR	11 130	1
2899 39 651	- Startvorrichtungen für Luftfahrzeuge; Abbremsvorrichtungen für Schiffsdecks u.ä Landehilfen für Luftfahrzeuge, für zivile Zwecke; Teile dafür	kg 1000 EUR	- -	- -	- -	-
2899 39 700	- Auswuchtmaschinen	kg 1000 EUR	86 449	109 440	156 295	7
2899 39 750	- Glücksspieltische, automatische Kegelbahnen u.a. Gesellschaftsspiele, einschl. mechanisch betriebene Spiele (ausgenommen mit Münzen, Geldscheinen, Spielmarken o.ä. Waren betriebene Spiele, Billard-, Videospiele für Fernsehempfangsgeräte, Spielkarten sowie elektrische Auto-Rennspiele)	1000 EUR	32 377	26 582	19 537	5
2899 40 001	Teile und Zubehör für Buchbinderei-, Setz- und Druckmaschinen - Hilfsmaschinen und -apparate für Druckmaschinen	St 1000 EUR	101 603 228 471	92 634 234 510	37 509 227 528	22
2899 40 002	- Teile und Zubehör für Buchbindereimaschinen und -apparate	1000 EUR	71 608	80 246	76 398	20
2899 40 003	- Teile und Zubehör für Maschinen zum Setzen, Schriftgießen oder zum Zurichten oder Herstellen von Druckformen sowie für Druck- und Druckhilfsmaschinen und -apparate	1000 EUR	698 076	707 374	685 156	76
2899 51 000	Teile für Maschinen und Apparate von der ausschließlich oder hauptsächlich zur Herstellung von Halbleiterbarren oder -scheiben (Wafers), Halbleiterbauelementen, integrierten elektronischen Schaltungen oder Flachbildschirmen verwendeten Art sowie Teile für sonstige bestimmte Wirtschaftszweige	1000 EUR	329 200	402 559	409 267	61
2899 52 300	Teile für Maschinen für sonstige bestimmte Wirtschaftszweige, a.n.g. - Teile für Maschinen zum Zusammenbauen, Herstellen oder Warmbearbeiten von Glas oder Glaswaren	1000 EUR	152 486	187 093	189 893	26
2899 52 801	- Teile für andere Maschinen, Apparate und Geräte mit eigener Funktion für sonstige bestimmte Wirtschaftszweige - - für die Span- oder Faserplattenherstellung und Holz- oder Korkbehandlung	1000 EUR	62 727	84 552	68 316	17
2899 52 803	- - für den Straßen-, Hoch- oder Tiefbau oder für ähnliche Arbeiten, a.n.g.	1000 EUR	235 614	288 466	306 729	28
2899 52 805	- - für die chemische Industrie, a.n.g.	1000 EUR	151 488	175 786	255 568	58
2899 52 807	- - für die automatisierte Montagetechnik und Handhabung	1000 EUR	437 202	773 178	804 419	140
2899 52 808	- - für Maschinen für die Oberflächenvorbehandlung, -behandlung oder -veredlung von Metallen	1000 EUR	185 286	166 644	177 923	42
2899 52 809	- - für andere Maschinen, a.n.g.	1000 EUR	1 918 527	2 362 511	2 305 299	458
2899 99 000	Veredlung von Erzeugnissen dieser Güterabteilung	1000 EUR	229 675	268 663	272 444	116

Melde-Nr.	Bezeichnung	Einheit	2010	2011	2012	2012 Anzahl der Unternehmen	
1	2	3	4	5	6	7	
	Kraftwagen und Kraftwagenteile						
2910 11 000	Hubkolbenverbrennungsmotoren mit Fremdzündung, für Zugmaschinen, Kraftwagen, Fahrräder mit Hilfsmotor und andere nicht schienengebundene Landfahrzeuge (ohne Krafträder) mit einem Hubraum von 1 000 cm ³ oder weniger	St	*	-	-	.	1
	darunter zum Absatz bestimmt	1000 EUR		-	-	-	-
2910 12 001	Hubkolbenverbrennungsmotoren mit Fremdzündung, für Zugmaschinen, Kraftwagen, Fahrräder mit Hilfsmotor und andere nicht schienengebundene Landfahrzeuge (ohne Krafträder) mit einem Hubraum von mehr als 1 000 cm ³	St	*	.	.	.	3
	- Rumpf- bzw. halbfertige Motoren	St		.	.	.	3
	darunter zum Absatz bestimmt	1000 EUR	9 140	4 814	5 196		
2910 12 005	- fertige Motoren	St	*	3 257 841	3 481 773	3 875 363	12
	darunter zum Absatz bestimmt	1000 EUR		1 173 378	1 240 191	1 568 591	10
2910 13 000	Kolbenverbrennungsmotoren mit Selbstzündung (Diesel- oder Halbdieselmotoren), für Zugmaschinen, Kraftwagen und andere nicht schienengebundene Landfahrzeuge	kW	*	235 260 326	276 186 930	260 627 642	9
	darunter zum Absatz bestimmt	St	*	2 077 472	2 379 721	2 323 958	9
		kW		78 205 650	92 233 015	30 037 640	6
		St		748 753	878 938	194 635	6
		1000 EUR		2 351 631	2 817 141	1 223 002	
2910 21 000	Personenkraftwagen und Wohnmobile, mit Hubkolbenverbrennungsmotor mit Fremdzündung, mit einem Hubraum von 1 500 cm ³ oder weniger	St		792 823	791 503	799 361	9
		1000 EUR		9 701 053	10 345 569	10 362 191	
2910 22 301	Personenkraftwagen und Wohnmobile, mit Hubkolbenverbrennungsmotor mit Fremdzündung, mit einem Hubraum von mehr als 1 500 cm ³	St					
	- Personenkraftwagen, mit einem Hubraum von mehr als 1 500 cm ³ ;	St		1 728 485	1 784 111	1 696 500	11
	Wohnmobile mit einem Hubraum von mehr als 3 000 cm ³	1000 EUR		35 471 998	36 783 030	41 320 108	
2910 22 302	- - Personenkraftwagen mit einem Hubraum von mehr als 2 500 cm ³	St		979 784	1 152 670	1 049 133	16
		1000 EUR		42 719 589	48 617 143	45 767 077	
2910 22 305	- - Wohnmobile mit einem Hubraum von mehr als 3 000 cm ³	St		-	-	-	-
		1000 EUR		-	-	-	-
2910 22 500	- Wohnmobile mit einem Hubraum von mehr als 1 500 cm ³ bis 3 000 cm ³	St		-	-	-	-
		1000 EUR		-	-	-	-
2910 23 100	Personenkraftwagen und Wohnmobile, mit Kolbenverbrennungsmotor mit Selbstzündung (Diesel- oder Halbdieselmotor)	St					
	- Personenkraftwagen, mit einem Hubraum von 1 500 cm ³ oder weniger	1000 EUR		.	128 093	106 445	5
				.	1 217 459	1 128 371	
2910 23 303	- - mit einem Hubraum von mehr als 1 500 cm ³ bis 2 000 cm ³	St		1 907 420	2 143 770	2 031 891	10
		1000 EUR		39 135 495	44 305 838	44 397 338	
2910 23 305	- - mit einem Hubraum von mehr als 2 000 cm ³ bis 2 500 cm ³	St		.	.	.	1
		1000 EUR		.	.	.	
2910 23 400	- Personenkraftwagen mit einem Hubraum von mehr als 2 500 cm ³	St		.	212 992	.	4
		1000 EUR		.	8 710 971	.	
2910 23 530	- - Wohnmobile	St					
	- - mit einem Hubraum von mehr als 1 500 cm ³ bis 2 500 cm ³	1000 EUR		18 560	25 311	28 004	12
				682 676	946 045	998 922	
2910 23 550	- - mit einem Hubraum von mehr als 2 500 cm ³	St		10 562	11 121	10 234	13
		1000 EUR		558 383	624 182	644 484	
2910 24 000	Personenkraftwagen mit Elektro- sowie mit anderem Motor	St		.	.	.	1
		1000 EUR		.	.	.	
2910 30 000	Omnibusse mit Kolbenverbrennungsmotor sowie mit anderem Motor	St		.	.	.	2
		1000 EUR		.	.	.	

3 Produktion nach Güterarten - Deutschland

Melde-Nr.	Bezeichnung	Einheit	2010	2011	2012	2012 Anzahl der Unternehmen
1	2	3	4	5	6	7
2910 41 100	Lastkraftwagen mit Kolbenverbrennungsmotor, mit Selbstzündung (Diesel- oder Halbdieselmotor) - mit einem zulässigen Gesamtgewicht von 5 t oder weniger	St 1000 EUR	212 902 3 951 738	259 131 4 892 702	250 243 4 980 693	5
2910 41 300	- mit einem zulässigen Gesamtgewicht von mehr als 5 t bis 20 t	St 1000 EUR	.	.	.	4
2910 41 400	- mit einem zulässigen Gesamtgewicht von mehr als 20 t	St 1000 EUR	32 362 2 359 227	44 243 3 218 024	.	5
2910 42 000	Lastkraftwagen mit Kolbenverbrennungsmotor, mit Fremdzündung sowie mit anderem Motor	St 1000 EUR	.	.	6 853 89 045	3
2910 43 000	Sattel-Straßenzugmaschinen (ohne Zugkraftkarren)	St 1000 EUR	52 489 3 386 498	77 755 5 174 692	.	5
2910 44 000	Fahrgestelle für Zugmaschinen, Omnibusse, Personenkraftwagen, Lastkraftwagen, Kraftfahrzeuge zu besonderen Zwecken, mit Motor (ohne Fahrerhaus)	St 1000 EUR	.	.	.	1
2910 51 000	Kranwagen (Autokrane)	St 1000 EUR	1 900 2 095 797	2 021 2 069 163	2 454 2 321 174	4
2910 52 000	Schneespezialfahrzeuge (einschl. Motorschlitten); Spezialfahrzeuge zur Personenbeförderung auf Golfplätzen sowie ähnliche Fahrzeuge	St 1000 EUR	.	-	-	-
2910 59 300	Andere Kraftfahrzeuge zu besonderen Zwecken (ohne Kranwagen) - Feuerwehrwagen	St 1000 EUR	2 203 275 335	1 736 260 053	1 495 239 158	4
2910 59 500	- Betonmischwagen (LKW-Betonmischer)	St 1000 EUR	.	.	.	3
2910 59 901	- Andere Kraftfahrzeuge zu besonderen Zwecken (z.B. Kraftfahrzeuge mit Bohrturm zum Tiefbohren, Abschleppwagen, Straßenkehrwagen, Straßensprengwagen, Werkstattwagen, Wagen mit Röntgenanlage)	St 1000 EUR	2 922 428 335	3 489 488 227	3 725 552 387	35
2920 10 300	Karosserien (einschl. Fahrerhäuser) für Kraftfahrzeuge und Wohnmobilen - Karosserien für Personenkraftwagen und Wohnmobilen	St 1000 EUR	.	.	.	8
2920 10 501	- Karosserien oder Aufbauten (einschl. Fahrerhaus), für Einachsschlepper und Lastkraftwagen - - für Feuerwehrwagen	St 1000 EUR	3 554 318 060	2 461 229 569	3 208 291 539	17
2920 10 505	- - für Omnibusse	St 1000 EUR	2 314 187 227	2 126 187 729	2 025 158 974	7
2920 10 507	- - für Einachsschlepper u.a. Lastkraftwagen (ohne Tankwagenaufbauten)	St 1000 EUR	90 637 1 262 835	118 026 1 585 189	110 384 1 549 574	163
2920 10 509	- - Tankwagenaufbauten ohne Fahrgestell	St 1000 EUR	1 208 99 975	1 292 97 113	1 171 103 775	11
2920 21 001	Warenbehälter (Container) (einschl. solcher für Flüssigkeiten oder Gase, speziell für eine oder mehrere Beförderungsarten gebaut oder ausgestattet) - Wechselbehälter	St 1000 EUR	22 038 177 304	36 768 297 038	34 188 253 606	19
2920 21 007	- Abfallmulden	St 1000 EUR	11 110 52 408	11 699 71 948	11 047 66 496	16
2920 21 009	- Andere Container (z.B. Überseecontainer)	St 1000 EUR	15 686 103 950	21 854 115 761	16 927 96 323	21
2920 22 100	Wohnanhänger, zum Wohnen oder Campen - Wohnanhänger, faltbar; Wohnanhänger mit einem Gewicht von 750 kg oder weniger	St 1000 EUR	.	.	-	-
2920 22 301	- mit einem Gewicht von mehr als 750 kg bis 3 500 kg - - mit einem Gewicht von mehr als 750 kg bis 1 600 kg	St 1000 EUR	30 177 364 179	31 721 392 690	27 507 354 063	8

3 Produktion nach Güterarten - Deutschland

Melde-Nr.	Bezeichnung	Einheit	2010	2011	2012	2012 Anzahl der Unternehmen
1	2	3	4	5	6	7
2920 22 305	- - mit einem Gewicht von mehr als 1 600 kg bis 3 500 kg	St 1000 EUR	7 193 127 979	8 907 166 800	10 857 195 526	6
2920 22 500	- mit einem Gewicht von mehr als 3 500 kg	St 1000 EUR	- -	- -	- -	-
	Andere Anhänger zum Befördern von Gütern (z.B. Anhänger m. Tankaufbau, Sattelanhänger, Verkaufsanhänger)					
	- Sattelanhänger zur Lastenbeförderung					
2920 23 001	- - einachsige	St 1000 EUR	584 15 150	665 17 161	783 20 454	22
2920 23 002	- - zweiachsige (ohne solche mit Spezialaufbauten)	St 1000 EUR	2 396 62 457	2 929 78 752	2 901 79 213	35
2920 23 003	- - drei- und mehrachsige (ohne solche mit Spezialaufbauten)	St 1000 EUR	30 774 830 028	58 817 1 553 505	58 934 1 564 548	36
2920 23 004	- - zweiachsige, mit Spezialaufbauten	St 1000 EUR	930 44 108	1 120 46 973	1 125 45 229	23
2920 23 005	- - drei- und mehrachsige, mit Spezialaufbauten	St 1000 EUR	12 903 566 774	19 271 853 644	16 080 737 403	22
2920 23 006	- - Andere einachsige Anhänger	St 1000 EUR	59 034 70 768	48 398 71 239	46 094 72 170	19
	- Andere Anhänger (einschl. Baustellenwagen als Anhänger)					
2920 23 008	- - Andere Anhänger für zivile Zwecke, mit einem zulässigen Gesamtgewicht von 10 t oder weniger	St 1000 EUR	87 913 201 133	91 519 209 287	91 288 213 846	38
2920 23 009	- - Andere Anhänger für zivile Zwecke, mit einem zulässigen Gesamtgewicht von mehr als 10 t	St 1000 EUR	8 755 300 658	11 034 359 400	9 904 371 580	58
	Teile für Anhänger (einschl. Sattelanhänger)					
2920 30 300	- Fahrgestelle	St 1000 EUR	. 126 381	75 137 171 673	73 184 164 420	21
2920 30 500	- Karosserien und Aufbauten	St 1000 EUR	. 50 685	390 293 67 049	. 73 801	28
2920 30 700	- Achsen	St 1000 EUR	348 239 719 776	469 053 .	436 056 .	5
2920 30 900	- Andere Teile	1000 EUR	619 675	735 742	713 413	64
	Umbau-, Zusammenbau-, Karosserie-, Montage- und Ausrüstungsarbeiten an Kraftfahrzeugen, Anhängern und Teilen für Anhänger					
2920 40 001	- an Kraftfahrzeugen (z.B. Lackieren von KFZ-Rohkarosserien, Tuning)	1000 EUR	450 493	421 616	438 982	53
2920 40 008	- an Anhängern für Kraftfahrzeuge sowie an Teilen für Anhänger	1000 EUR	28 374	37 483	35 969	15
2920 50 000	Innenausbau- und Ausrüstungsarbeiten an Wohnanhängern und Wohnmobilen	1000 EUR	.	25 065	.	7
	Zündkabelsätze und andere Kabelsätze für Beförderungsmittel					
2931 10 003	- für Kraftfahrzeuge	t 1000 EUR	125 165 1 061 126	132 919 1 345 192	132 110 1 109 239	35
2931 10 005	- für andere Beförderungsmittel	t 1000 EUR	2 982 91 584	3 369 107 938	5 050 122 595	14
	Zündkerzen, Magnetzündler, Lichtmagnetzündler, Schwungmagnetzündler, Zündverteiler, Zündspulen					
2931 21 300	- Zündkerzen	1000 St 1000 EUR	3
2931 21 500	- Magnetzündler; Lichtmagnetzündler; Schwungmagnetzündler	kg 1000 EUR	1 505 999 44 096	1 729 642 48 640	2 294 564 55 609	6
2931 21 700	- Zündverteiler Zündspulen	kg 1000 EUR	5
	Anlasser und Licht-Anlasser, andere Lichtmaschinen sowie andere Apparate und Vorrichtungen, für Verbrennungsmotoren					
2931 22 300	- Anlasser und Licht-Anlasser	kg 1000 EUR	3
2931 22 500	- Andere Lichtmaschinen	kg 1000 EUR	953 924 16 585	961 130 17 387	831 426 13 161	3
2931 22 700	- Andere Apparate und Vorrichtungen, für Verbrennungsmotoren	kg 1000 EUR	4

3 Produktion nach Güterarten - Deutschland

Melde-Nr.	Bezeichnung	Einheit	2010	2011	2012	2012 Anzahl der Unternehmen
1	2	3	4	5	6	7
2931 23 100	Elektrische Beleuchtungs- und Signalgeräte, Scheibenwischer u.ä., für Kraftfahrzeuge und Fahrräder - Beleuchtungs- und Sichtsignalgeräte für Fahrräder	St 1000 EUR	.	.	.	1
2931 23 300	- Diebstahlalarmanlagen für Kraftfahrzeuge	St 1000 EUR	3 422 323	2 843 659	2 432 613	3
2931 23 500	- Hörsignalgeräte für Kraftfahrzeuge oder Fahrräder	t 1000 EUR	.	.	.	3
2931 23 700	- Scheibenwischer, Scheibenentfroster und Vorrichtungen gegen das Beschlagen der Fensterscheiben	t 1000 EUR	.	.	.	3
2931 30 300	Teile für sonstige elektrische Ausrüstungen für Kraftfahrzeuge und Krafträder - für elektrische Zündapparate, Zündvorrichtungen und Anlasser, Lichtmaschinen, Lade- oder Rückstromschalter	1000 EUR	1 185 903	1 471 582	1 484 404	33
2931 30 800	- für elektrische Beleuchtungs- und Signalgeräte, Scheibenwischer, Scheibenentfroster und Vorrichtungen gegen das Beschlagen der Scheiben	1000 EUR	1 542 666	1 802 095	1 731 606	29
2932 10 000	Sitze für Kraftfahrzeuge	1000 St 1000 EUR	15 012 4 729 168	14 324 5 107 009	13 698 4 910 403	25
2932 20 300	Sicherheitsgurte, Airbags; andere Karosserieteile und anderes Karosseriezubehör, für Kraftwagen - Sicherheitsgurte	St 1000 EUR	60 986 132 376 217	71 643 467 394 943	70 841 446 391 845	7
2932 20 500	- Airbags, mit System zum Aufblasen, Teile dafür	1000 EUR	1 189 486	1 165 297	1 046 537	20
2932 20 900	- Andere Karosserieteile und anderes Karosseriezubehör (auch für Fahrerhäuser) (z.B. Anhängerkupplungen, Auspuffblenden und -kappen, Schmutzfänger, Autodachkoffer, Blenden für Armaturenbretter, Bordsteintaster, Dach-Windabweiser, Heckklappen und -spoiler)	1000 EUR	10 567 103	11 389 345	14 700 710	294
2932 30 100	Andere Teile und Zubehör, a.n.g., für Kraftfahrzeuge - Stoßstangen und Teile dafür	t 1000 EUR	142 670 1 377 516	156 600 1 485 478	150 723 1 391 513	18
2932 30 201	- Bremsbeläge, Servobremsen u.Teile für Bremsen (ohne nichtmontierte Bremsbeläge und -klötze)	t 1000 EUR	.	.	.	2
2932 30 205	- - Servobremsen und Teile für Bremsen	t 1000 EUR	376 554 4 569 194	391 961 4 785 338	355 641 4 658 929	49
2932 30 330	- Schaltgetriebe; Achsbrücken (Triebachsen) mit Ausgleichsgetriebe, auch mit anderen Kraftübertragungsvorrichtungen; tragachsen und Teile dafür	St 1000 EUR	19 253 919 15 738 197 5 340 190	25 510 716 21 483 335 6 075 899	23 968 916 19 956 758 6 317 511	21 21
2932 30 361	- - Achsbrücken (Triebachsen) mit Ausgleichsgetriebe, auch mit anderen Kraftübertragungsvorrichtungen darunter zum Absatz bestimmt	St 1000 EUR	.	.	.	12 12
2932 30 365	- - Tragachsen und Teile dafür	t 1000 EUR	138 251 558 123	129 386 583 952	148 756 658 107	20
2932 30 400	- Räder sowie Teile und Zubehör dafür	t 1000 EUR	519 899 1 168 453	595 637 1 397 311	539 557 1 309 427	25
2932 30 500	- Aufhängesysteme und Teile davon (einschl. Stoßdämpfer)	St 1000 EUR	27 890 082 1 060 779	29 028 714 1 125 119	25 676 844 1 117 090	9
2932 30 610	- Kühler, Auspufftöpfe und -rohre, Schaltkupplungen und Teile dafür, Lenkräder, Lenksäulen und Lenkgetriebe	St 1000 EUR	17 754 751 677 097	18 871 905 682 748	18 390 072 621 530	12
2932 30 630	- - Auspufftöpfe (Schalldämpfer) und Auspuffrohre	St 1000 EUR	111 284 571 2 031 519	127 000 042 2 636 146	123 528 970 2 660 732	39

3 Produktion nach Güterarten - Deutschland

Melde-Nr.	Bezeichnung	Einheit	2010	2011	2012	2012 Anzahl der Unternehmen
1	2	3	4	5	6	7
2932 30 650	- - Schaltkupplungen und Teile dafür	1000 EUR	2 180 718	2 385 421	2 479 406	25
2932 30 670	- - Lenkräder, Lenksäulen und Lenkgetriebe	t 1000 EUR	185 638 2 744 701	317 220 3 228 863	328 614 3 394 207	19
2932 30 902	- - Andere Teile und Zubehör - - Brennstoffbehälter	St 1000 EUR	4 985 859 300 346	4 514 434 334 165	3 212 391 319 557	8
2932 30 904	- - Aufhängungen (ohne Stoßdämpfer) - - - Stabilisatoren	1000 EUR	.	.	.	1
2932 30 905	- - - Andere Aufhängungen (ohne Stoßdämpfer), z.B. Drehstabfedern	1000 EUR	75 821	86 917	93 696	10
2932 30 906	- - Übertragungsteile (ohne Getriebe, Achsbrücken u.ä.)	1000 EUR	1 459 152	1 845 609	1 950 420	25
2932 30 908	- - - Andere Teile und Zubehör, a.n.g.					
2932 30 909	- - - Autoheizungen - - - Andere Teile und Zubehör, a.n.g. (z.B. Torsionsstabfedern, Schaltgetriebeteile, Radzylindergehäuse, Luftfederungssysteme, Doppelbedienungen für Fahrschulen, Drehkränze für Gelenkbusse)	1000 EUR	582 758 9 815 939	917 603 11 385 061	856 314 11 637 545	9 257
2932 91 000	Montage von kompletten Bausätzen für Kraftwagen innerhalb des Produktionsprozesses	1000 EUR	.	.	.	4
2932 92 001	Montage von Baugruppen für Kraftwagen innerhalb des Produktionsprozesses (aus nicht selbsthergestellten Teilen der Gütergruppe 293)	1000 EUR	371 945	368 779	430 488	7
2932 92 002	Montage von Teilen und Zubehör für Kraftfahrzeuge, a.n.g.	1000 EUR	1 625 310	1 647 314	1 414 344	43
2999 99 000	Veredlung von Erzeugnissen dieser Güterabteilung	1000 EUR	526 460	499 431	519 915	29

3 Produktion nach Güterarten - Deutschland

Melde-Nr.	Bezeichnung	Einheit	2010	2011	2012	2012 Anzahl der Unternehmen
1	2	3	4	5	6	7
	Sonstige Fahrzeuge					
3011 21 300	Fahrgast-, Kreuzfahrt-, Fährschiffe u.ä. Wasserfahrzeuge, hauptsächlich zur Personenbeförderung - Kreuzfahrt-, Ausflugsschiffe u.ä. Wasserfahrzeuge zur Personenbeförderung	BRZ St 1000 EUR	. 65 .	210 286 27 1 086 583	. 20 .	5 5
3011 21 500	- Fährschiffe jeder Art	BRZ St 1000 EUR	2 2
3011 22 100	Tankschiffe für den Transport von Rohöl, Ölprodukten, Chemikalien und Flüssiggas - Rohöltanker	BRZ St 1000 EUR	- . -	. . .	- . -	- - -
3011 22 300	- Ölproduktentanker	BRZ St 1000 EUR	- . -	- - -
3011 22 500	- Chemikaliëntanker	BRZ St 1000 EUR	- . -	- . -	- . -	- - -
3011 22 700	- Flüssiggastanker	BRZ St 1000 EUR	. . .	- . -	- . -	- - -
3011 23 000	Kühlschiffe (ohne Tankschiffe)	BRZ St 1000 EUR	- . -	- . -	- . -	- - -
3011 24 100	Trockengüterschiffe - Massengutfrachtschiffe (einschl. kombinierter Massengutfrachter, z.B. Erz-/Ölfrachter)	BRZ St 1000 EUR	71 122 6 159 696	38 022 5 96 213	. . .	1 1
3011 24 300	- Stückgutfrachtschiffe	BRZ St 1000 EUR	- . -	- . -	- . -	- - -
3011 24 500	- Vollcontainerschiffe	BRZ St 1000 EUR	141 637 5 172 434	. . .	- . -	- - -
3011 24 700	- RoRo-Frachtschiffe	BRZ St 1000 EUR	. . .	- . -	. . .	1 1
3011 24 900	- Andere Trockengüterschiffe	BRZ St 1000 EUR	. . .	- . -	- . -	- - -
3011 31 300	Fischereifahrzeuge; Fabrikschiffe und andere Schiffe für das Verarbeiten oder Konservieren von Fischereierzeugnissen - Fischereifahrzeuge	1000 EUR	.	.	.	1
3011 31 500	- Fabrikschiffe und andere Schiffe für das Verarbeiten oder Konservieren von Fischereierzeugnissen	1000 EUR	-	-	-	-
3011 32 000	Schlepper und Schubschiffe	1000 EUR	65 012	.	.	2
3011 33 300	Schwimmbagger, Feuerschiffe, Feuerlöschschiffe, Schwimmkrane und andere Wasserfahrzeuge, bei denen das Fahren von untergeordneter Bedeutung ist - Schwimmbagger	1000 EUR	.	.	52 908	3
3011 33 500	- Andere nicht für Frachtzwecke gebaute Wasserfahrzeuge	1000 EUR	144 516	74 490	200 608	7
3011 35 000	Schiffssegmente	1000 EUR	104 563	63 845	60 266	11
3011 40 300	Offshore-Wasserfahrzeuge und deren Infrastruktur - Offshore-Wasserfahrzeuge	BRZ 1000 EUR	21 350 205 936	- -	- -	- -
3011 40 500	- Offshore-Infrastrukturen, z.B. Bohr- und Förderplattformen	BRZ 1000 EUR	- -	- -	- -	- -
3011 50 000	Andere schwimmende Vorrichtungen (einschl. Flöße, Schwimm tanks, Senk- kisten, Festmachtetonnen, Anlege- stellen, Bojen und schwimmende Baken)	St 1000 EUR	2

Melde-Nr.	Bezeichnung	Einheit	2010	2011	2012	2012 Anzahl der Unternehmen
1	2	3	4	5	6	7
3011 91 001	Um- und Ausbau an Schiffen, Bohr- oder Förderplattformen und schwimmenden Vorrichtungen	1000 EUR	159 695	67 599	43 047	9
	Ausrüstungsarbeiten an Schiffen, Bohr- oder Förderplattformen und schwimmenden Vorrichtungen (z.B. Innenausbau, Elektroarbeiten, Schiffsanstreicherei, Klimaanlageeinbau)					
3011 92 001	- Innenausbauarbeiten an Schiffen, anderen Wasserfahrzeugen und schwimmenden Vorrichtungen für zivile Zwecke	1000 EUR	143 468	103 359	123 437	17
3011 92 008	- Andere Ausrüstungsarbeiten an Schiffen, anderen Wasserfahrzeugen und schwimmenden Vorrichtungen (z.B. Elektroarbeiten, Schiffsanstreicherei, Klimaanlageeinbau) für zivile Zwecke	1000 EUR	43 893	99 509	68 610	15
3012 11 000	Segelboote, auch mit Hilfsmotor (außer aufblasbaren Segelbooten), für Sport oder Freizeit	St 1000 EUR	.	.	.	3
3012 12 000	Aufblasbare Boote	St 1000 EUR	.	.	.	1
	Ruderboote, Kanus u.a. Vergnügungs- und Sportboote					
3012 19 300	- Motorboote und Motorjachten, zu Sport- oder Vergnügungszwecken, mit Innenmotor	St 1000 EUR	853 1 941 209	856 631 726	886 1 007 289	11
3012 19 700	- Ruderboote, Kanus u.a. Vergnügungs- oder Sportboote a.n.g.	St 1000 EUR	10 430 156 650	9 719 240 272	6 875 82 866	9
3020 11 000	Elektrische Lokomotiven mit Stromspeisung aus dem Stromnetz	St 1000 EUR	.	.	113	3
3020 12 000	Dieselelektrische Lokomotiven	St 1000 EUR	91 145 538	52 91 575	.	2
3020 13 000	Elektrische Lokomotiven mit Stromspeisung aus Akkumulatoren; andere Lokomotiven, Lokomotivtender	St 1000 EUR	.	127 105 186	.	4
3020 20 000	Triebwagen und Schienenbusse (ohne Schienenfahrzeuge zur Gleisunterhaltung u.a. Bahndienstfahrzeuge)	St 1000 EUR	870 1 573 683	854 1 368 428	1 370 2 249 735	6
3020 31 000	Schienenfahrzeuge zur Gleisunterhaltung u.a. Bahndienstfahrzeuge, auch selbstfahrend (z.B. Gerätewagen u.ä., Messwagen und Draisinen)	St 1000 EUR	.	.	.	2
3020 32 000	Personenwagen ohne Eigenantrieb, Gepäckwagen, Postwagen u.a. schienengebundene Spezialwagen (ohne Schienenfahrzeuge zur Gleisunterhaltung)	St 1000 EUR	.	.	.	2
3020 33 000	Schienengebundene Güterwagen ohne Eigenantrieb	St 1000 EUR	1 407 124 623	1 400 136 082	1 224 108 728	8
	Teile für Schienenfahrzeuge; ortsfestes Gleismaterial u. Teile dafür; mechanische (auch elektromechanische) Signal-, Sicherungs-, Überwachungs- oder Steuergeräte für Schienenwege, Straßen, Parkplätze oder Parkhäuser, Hafenanlagen oder Flughäfen					
	- Teile für Schienenfahrzeuge (z.B. Drehgestelle, Lenkgestelle, Achsen und Räder; Bremsvorrichtungen; Zughaken und andere Kupplungsvorrichtungen, Puffer, Teile dafür)					
3020 40 301	- - Druckluftbremsvorrichtungen für Schienenfahrzeuge und Teile dafür	1000 EUR	.	834 743	774 774	8
3020 40 309	- - Andere Teile für Schienenfahrzeuge (z.B. Drehgestelle, Lenkgestelle, Achsen und Räder; Zughaken u.a. Kupplungsvorrichtungen, Puffer)	1000 EUR	1 168 138	1 086 692	936 841	61
3020 40 500	- Mechanische (auch elektromechanische) Signal-, Sicherungs-, Überwachungs- oder Steuergeräte für Schienenwege, Straßen, Binnenwasserstraßen, Parkplätze oder Parkhäuser, Hafenanlagen oder Flughäfen	kg 1000 EUR	472 856 8 349	.	.	3

Melde-Nr.	Bezeichnung	Einheit	2010	2011	2012	2012 Anzahl der Unternehmen
1	2	3	4	5	6	7
3020 40 701	- Ortsfestes Gleismaterial und Geräte für Schienenwege; Teile für ortsfestes Gleismaterial, mechanisch (auch elektromechanisch) Signal-, Sicherungs-, Überwachungs- oder Steuergeräte für Schienenwege, Straßen, Binnenwasserstraßen, Parkplätze u.ä., Hafenanlagen oder Flughäfen	kg	29 742 603	26 912 826	60 161 882	12
3020 40 708	- - Ortsfestes Gleismaterial und Geräte für Schienenwege (z.B. zusammengesetzte Gleise, Drehscheiben, Prellböcke, Lademaße)	1000 EUR	64 291	62 715	66 648	
3020 91 001	Umbau, Innenausbau und Ausrüstung (Komplettierung) von Schienenfahrzeugen - Umbau von Schienenfahrzeugen	1000 EUR	31 382	35 158	25 605	7
3020 91 005	- Innenausbau und Ausrüstung (Komplettierung) von Schienenfahrzeugen	1000 EUR	364 909	272 664	193 477	12
3030 11 001	Motoren und Triebwerke für Luft- und Raumfahrzeuge; Bodengeräte für die Flugausbildung, Teile dafür Kolbenverbrennungsmotoren mit Fremdzündung für zivile und halböffentliche Luftfahrzeuge darunter zum Absatz bestimmt	St St 1000 EUR	* - -	- - -	- - -	- - -
3030 12 001	Turbo-Strahltriebwerke, Turbo-Propellertriebwerke für zivile und halböffentliche Luftfahrzeuge darunter zum Absatz bestimmt	St St 1000 EUR	*	1 1
3030 13 001	Strahltriebwerke (ohne Turbo-Strahltriebwerke) für zivile und halböffentliche Luftfahrzeuge darunter zum Absatz bestimmt	St St 1000 EUR	* - -	- - -	- - -	- - -
3030 14 001	Bodengeräte zur zivilen Flugausbildung und Teile dafür	kg 1000 EUR	1
3030 15 000	Teile für Kolbenverbrennungsmotoren mit Fremdzündung, für Luftfahrzeuge	1000 EUR	-	-	-	
3030 16 000	Teile für Turbo-Strahltriebwerke oder Turbo-Propellertriebwerke	1000 EUR	1 860 120	.	.	7
3030 20 000	Segelflugzeuge, Hanggleiter, Ballone, Luftschiffe u.a. nicht für maschinellen Antrieb bestimmte Luftfahrzeuge	St 1000 EUR	131 12 552	123 13 292	109 12 985	7
3030 31 001	Hubschrauber u. Starrflügelflugzeuge Zivile und halböffentliche Hubschrauber	St 1000 EUR	2
3030 32 001	Zivile und halböffentliche Starrflügelflugzeuge u.a. Luftfahrzeuge - mit einem Leergewicht von 2 000 kg oder weniger	St 1000 EUR	164 29 055	164 23 648	198 39 994	7
3030 33 001	- mit einem Leergewicht von mehr als 2 000 kg bis 15 000 kg	St 1000 EUR	- -	- -	- -	-
3030 34 001	- mit einem Leergewicht von mehr als 15 000 kg	St 1000 EUR	- -	- -	- -	-
3030 40 001	Raumfahrzeuge (einschl. Satelliten) und Trägerraketen für Raumfahrzeuge, für zivile Zwecke	kg 1000 EUR	- -	- -	- -	-
3030 50 100	Teile für Luftfahrzeuge und Raumfahrzeuge für zivile Zwecke - Sitze für Luftfahrzeuge, Teile dafür	1000 St 1000 EUR	2
3030 50 300	- Propeller und Rotoren, Teile dafür	kg 1000 EUR	2
3030 50 500	- Fahrgestelle und Teile dafür	kg 1000 EUR	4

3 Produktion nach Güterarten - Deutschland

Melde-Nr.	Bezeichnung	Einheit	2010	2011	2012	2012 Anzahl der Unternehmen
1	2	3	4	5	6	7
3030 50 901	- Andere Teile für Luft- und Raumfahrzeuge	1000 EUR	9 272 022	9 922 586	11 435 356	64
	Überholungs- und Umbauarbeiten an Luftfahrzeugen sowie an Motoren und Triebwerken dafür					
3030 60 300	- von Luftfahrzeugmotoren und -triebwerken	1000 EUR	.	.	.	4
3030 60 500	- von Hubschraubern	1000 EUR	-	-	-	
3030 60 700	- von Flugzeugen	1000 EUR	28 435	88 524	116 751	8
3091 11 000	Krafträder und Fahrräder mit Hilfsmotor, mit Hubkolbenverbrennungsmotor mit einem Hubraum von 50 cm ³ oder weniger	St 1000 EUR	.	.	.	1
3091 12 000	Krafträder mit Hubkolbenverbrennungsmotor mit einem Hubraum von mehr als 50 cm ³ , auch mit Beiwagen	St 1000 EUR	.	.	.	1
3091 13 000	Andere Krafträder; Beiwagen	St 1000 EUR	.	.	.	3
	Teile und Zubehör für Krafträder und Beiwagen					
3091 20 300	- Sättel für Krafträder (einschl. Mopeds)	St 1000 EUR	-	-	-	-
3091 20 900	- Andere Teile und Zubehör für Krafträder (einschl. Mopeds)	1000 EUR	268 548	291 649	291 313	11
3091 31 000	Hubkolbenverbrennungsmotoren mit Fremdzündung für Krafträder, mit einem Hubraum von 1 000 cm ³ oder weniger	St 1000 EUR	*	-	-	-
	darunter zum Absatz bestimmt	St 1000 EUR	-	-	-	-
	Hubkolbenverbrennungsmotoren mit Fremdzündung für Krafträder, mit einem Hubraum von mehr als 1 000 cm ³	St	*	-	-	-
3091 32 001	- Rumpf- bzw. halbfertige Motoren	St 1000 EUR	-	-	-	-
	darunter zum Absatz bestimmt	St 1000 EUR	-	-	-	-
3091 32 005	- fertige Motoren	St 1000 EUR	*	-	-	-
	darunter zum Absatz bestimmt	St 1000 EUR	-	-	-	-
3092 10 300	Zweiräder u.a. Fahrräder (einschl. Lastendreirädern), ohne Motor	St 1000 EUR	228 086	.	.	2
	- Zweiräder u.a. Fahrräder (einschl. Lastendreirädern), ohne Kugellager	St 1000 EUR	79 506	.	.	
3092 10 502	- - Mountain Bikes (einschl. All-Terrain-Bikes)	St 1000 EUR	454 441	447 293	300 220	6
			104 192	107 798	82 805	
3092 10 504	- - Touren-Räder	St 1000 EUR	295 017	256 862	77 021	5
			120 982	163 579	17 020	
3092 10 505	- - Sport-Räder	St 1000 EUR	90 794	95 851	92 961	4
			39 003	53 143	50 395	
3092 10 509	- - Andere Räder	St 1000 EUR	449 910	526 984	725 280	9
			95 949	128 310	306 618	
3092 20 300	Rollstühle u.a. Fahrzeuge für Kranke und Körperbehinderte	St 1000 EUR	51 635	46 613	88 019	7
	- ohne Vorrichtung zur mechanischen Fortbewegung	St 1000 EUR	47 860	45 093	69 338	
3092 20 900	- mit Motor oder anderer Vorrichtung zur mechanischen Fortbewegung	St 1000 EUR	30 197	28 525	35 033	9
			49 177	49 149	64 738	
3092 30 100	Teile und Zubehör für Zweiräder u.a. Fahrräder, ohne Motor, sowie für Rollstühle u.a. Fahrzeuge für Behinderte	St 1000 EUR	2 285	.	.	2
	- Rahmen und Gabeln, für Fahrräder	St 1000 EUR	1 240	.	.	
3092 30 300	- Teile für Fahrradrahmen und -gabeln; Freilaufzahnkränze; teile für Bremsen (einschl. Bremsnaben), Pedale, Tretlager, Lenker, Gepäckträger, Ketten-schaltungen u.a. Fahrradteile	1000 EUR	69 452	70 290	66 877	12

3 Produktion nach Güterarten - Deutschland

Melde-Nr.	Bezeichnung	Einheit	2010	2011	2012	2012 Anzahl der Unternehmen
1	2	3	4	5	6	7
3092 30 700	- Teile und Zubehör für Rollstühle u.a. Fahrzeuge für Kranke und Körperbehinderte	1000 EUR	58 773	59 780	77 407	17
3092 30 900	- Andere Teile und Zubehör für Zweiräder u.a. Fahrräder, ohne Motor, z.B. Felgen, Speichen, Sättel, Lenker	1000 EUR	50 963	53 936	66 431	11
3092 40 300	Kinderwagen und Teile dafür - Kinderwagen	St 1000 EUR	183 401 50 174	161 514 51 475	126 836 38 943	5
3092 40 500	- Teile für Kinderwagen	1000 EUR	19 442	19 755	9 923	5
3099 10 001	Fahrzeuge, a.n.g. (z.B. Schubkarren, einrädige Handtransportfahrzeuge, Gespannfahrzeuge für Tiere) - Einrädige Handtransportgeräte (z.B. Schubkarren)	St 1000 EUR	434 023 7 958	. 8 409	. 8 162	3
3099 10 003	- Zweirädige Handtransportgeräte (z.B. Sack-, Stech- und Fasskarren)	St 1000 EUR	271 922 14 093	281 171 14 844	296 258 16 460	13
3099 10 004	- Drei- und mehrrädige Handtransportgeräte bis 1 t Traglast	St 1000 EUR	1 187 934 146 719	1 322 750 169 333	1 256 009 173 040	31
3099 10 009	- Andere Fahrzeuge (z.B. drei- und mehrrädige Handtransportgeräte über 1 t Traglast, Kutschen, Sulkis u.a. Gespannfahrzeuge für Tiere)	St 1000 EUR	. 2 408	. 3 124	10 977 4 058	5
3099 99 000	Veredlung von Erzeugnissen dieser Güterabteilung	1000 EUR	.	.	.	3

3 Produktion nach Güterarten - Deutschland

Melde-Nr.	Bezeichnung	Einheit	2010	2011	2012	2012 Anzahl der Unternehmen
1	2	3	4	5	6	7
	Möbel					
	Sitzmöbel und Teile dafür; Teile für Möbel					
	Sitzmöbel und Teile dafür					
	Sitzmöbel, vorwiegend mit Gestell aus Metall					
	- Drehstühle mit verstellbarer Sitzhöhe					
3100 11 550	- - gepolstert, mit Rückenlehne und mit Rollen oder Gleitern	1000 St 1000 EUR	1 872 349 725	1 920 388 064	1 878 382 533	34
3100 11 590	- - Andere Drehstühle mit verstellbarer Sitzhöhe	1000 St 1000 EUR	.	.	.	8
	- Gepolsterte Sitzmöbel, mit Gestell aus Metall					
3100 11 705	- - für Büros	1000 St 1000 EUR	990 128 387	1 158 152 140	1 183 149 669	24
3100 11 709	- - Andere gepolsterte Sitzmöbel, mit Gestell aus Metall	1000 St 1000 EUR	1 016 59 249	1 268 63 211	1 326 79 752	30
	- Nicht gepolsterte Sitzmöbel, mit Gestell aus Metall					
3100 11 903	- - Schulsitzmöbel (ohne Reihengestühl)	1000 St 1000 EUR	1 245 48 786	1 211 46 454	1 161 46 187	12
3100 11 909	- - Andere Sitzmöbel, mit Gestell aus Metall	1000 St 1000 EUR	1 458 130 706	1 486 140 284	1 513 136 428	44
	Sitzmöbel, vorwiegend mit Gestell aus Holz, Stuhlrohr, Korbweiden, Bambus o.ä. Stoffen					
3100 12 100	- In Liegen umwandelbare Sitzmöbel (ohne Gartenmöbel und Campingausstattungen)	1000 St 1000 EUR	1 059 464 386	1 069 459 730	1 029 454 875	48
3100 12 300	- Sitzmöbel aus Stuhlrohr, Korbweiden, Bambus o.ä. Stoffen	1000 St 1000 EUR	10 5 045	8 3 871	4 2 416	3
	- Gepolsterte Sitzmöbel, mit Gestell aus Holz					
3100 12 501	- - für Büros	1000 St 1000 EUR	.	.	.	3
3100 12 503	- - Sessel (auch einsitzige gepolsterte Anbauelemente)	1000 St 1000 EUR	1 301 524 744	1 252 533 708	1 313 567 477	64
3100 12 509	- - Andere gepolsterte Sitzmöbel, mit Gestell aus Holz (ohne Sessel)	1000 St 1000 EUR	998 311 805	934 308 309	846 301 558	65
	- Nicht gepolsterte Sitzmöbel, mit Gestell aus Holz					
3100 12 905	- - Gartenstühle und Gartenbänke	1000 St 1000 EUR	10 1 321	.	48 2 323	6
3100 12 907	- - Schulsitzmöbel (ohne Reihengestühl)	1000 St 1000 EUR	9 587	5 328	5 348	7
3100 12 909	- - Andere nicht gepolsterte Sitzmöbel, mit Gestell aus Holz	1000 St 1000 EUR	99 11 411	112 13 743	113 16 089	32
3100 13 000	Gartenmöbel aus Kunststoff, andere Sitzmöbel, a.n.g.	1000 St 1000 EUR	.	.	16 1 071	5
	Teile für Sitzmöbel					
3100 14 001	- aus Holz	1000 EUR	63 288	62 594	60 738	42
3100 14 003	- aus Metall	1000 EUR	417 845	414 650	389 692	29
3100 14 405	- aus Kunststoff	1000 EUR	337 108	360 633	342 398	36
3100 14 409	- aus anderen Stoffen	1000 EUR	99 313	118 097	117 998	18
	Teile für Möbel (ohne solche für Sitzmöbel)					
3100 20 300	- aus Metall	1000 EUR	407 300	474 992	485 149	73
3100 20 500	- aus Holz	1000 EUR	820 619	861 986	871 082	153
	- aus anderen Stoffen					
3100 20 905	- - aus Kunststoff	1000 EUR	239 105	276 934	280 505	51
3100 20 909	- - aus anderen Stoffen	1000 EUR	24 309	30 416	33 172	16
3100 91 000	Polsterung von Sitzmöbeln	1000 EUR	24 936	27 440	31 939	12
	Büromöbel, Ladenmöbel aus Holz					
	Büromöbel aus Metall und Holz;					
	Ladenmöbel aus Holz					
	Büromöbel aus Metall					
3101 11 100	- Zeichentische	1000 St 1000 EUR	.	.	.	1

3 Produktion nach Güterarten - Deutschland

Melde-Nr.	Bezeichnung	Einheit	2010	2011	2012	2012 Anzahl der Unternehmen
1	2	3	4	5	6	7
3101 11 401	- Metallbüromöbel mit einer Höhe von 80 cm oder weniger - - Metallschreibtische	1000 St 1000 EUR	267 78 904	284 92 898	258 90 879	18
3101 11 403	- - Andere Metalltische	1000 St 1000 EUR	262 33 396	260 37 404	224 34 717	14
3101 11 409	- - Regale und andere Möbel	1000 St 1000 EUR	414 14 507	435 14 841	429 15 409	16
3101 11 703	- Metallmöbel mit einer Höhe von mehr als 80 cm - - Metallschränke mit Türen oder Rollläden	1000 St 1000 EUR	225 79 149	236 89 239	275 85 143	15
3101 11 705	- - Karteischränke u.a. Schränke mit Schubladen	1000 St 1000 EUR	75 27 113	77 29 976	72 28 148	7
3101 11 709	- - Andere Metallmöbel für Büros, mit einer Höhe von mehr als 80 cm (einschl. raumteilende Möbelemente)	1000 St 1000 EUR	344 124 681	502 .	491 .	19
3101 12 001	Holzmöbel für Büros - Holzschreibtische mit einer Höhe von 80 cm oder weniger	1000 St 1000 EUR	1 180 292 334	1 410 347 484	1 420 349 492	76
3101 12 003	- Andere Holztische, mit einer Höhe von 80 cm oder weniger	1000 St 1000 EUR	250 49 620	254 54 594	228 55 430	33
3101 12 004	- Holzschränke, Regale u.a. Holzmöbel für Büros, mit einer Höhe von 80 cm oder weniger	1000 St 1000 EUR	1 169 183 835	1 906 217 536	1 727 207 118	61
3101 12 006	- - Andere Holzmöbel für Büros mit einer Höhe von mehr als 80 cm - - Raumteilende Möbelemente (kombinierte Systemschränkelemente)	1000 St 1000 EUR	367 71 353	422 82 178	328 66 774	51
3101 12 007	- - Holzschränke und -regale	1000 St 1000 EUR	889 192 837	961 214 948	999 226 313	70
3101 12 008	- - Andere kombinierbare Elemente	1000 St 1000 EUR	41 14 525	58 17 638	58 19 020	22
3101 12 009	- - Andere Holzmöbel für Büros	1000 St 1000 EUR	75 39 726	87 48 009	113 49 013	55
3101 13 000	Ladenmöbel aus Holz	1000 St 1000 EUR	802 964 382	887 1 120 958	905 1 184 833	212
3102 10 001	Küchenmöbel aus Holz - Einbausküchenelemente	1000 St 1000 EUR	28 243 3 343 681	29 372 3 476 303	30 256 3 620 487	132
3102 10 009	- Andere Holzmöbel für Küchen (z.B. Küchen-, Gaststätten-, Kantinen-, Spültische)	1000 St 1000 EUR	814 146 076	766 146 474	714 158 042	29
3103 11 005	Matratzen Sprungrahmen, Auflegematratzen Sprungrahmen - mit Federung	1000 St 1000 EUR	764 33 961	1 122 36 438	1 252 36 313	7
3103 11 009	- Andere Sprungrahmen	1000 St 1000 EUR	4 215 197 288	4 329 194 965	3 950 185 196	23
3103 12 300	Auflegematratzen - aus Zellkautschuk, auch überzogen (Latex)	1000 St 1000 EUR	68 11 738	61 11 263	75 12 756	19
3103 12 500	- aus Zellkunststoff, auch überzogen (Polyurethan)	1000 St 1000 EUR	3 513 331 111	3 364 326 719	3 211 315 607	39
3103 12 700	- aus anderen Stoffen mit Federkern	1000 St 1000 EUR	3 220 220 510	3 057 234 221	2 755 225 847	28
3103 12 900	- Andere Auflegematratzen aus anderen Stoffen (einschl. Wollmatratzen)	1000 St 1000 EUR	250 11 841	248 11 918	268 15 603	10
3109 11 001	Sonstige Möbel Metallmöbel, a.n.g. (ohne Büromöbel) - Schulmöbel (ohne Sitzmöbel)	1000 St 1000 EUR	605 49 695	563 45 350	537 45 193	11
3109 11 002	- Wohnmöbel	1000 St 1000 EUR	483 48 478	497 52 247	433 56 282	11
3109 11 003	- Bettstellen	1000 St 1000 EUR	5

3 Produktion nach Güterarten - Deutschland

Melde-Nr.	Bezeichnung	Einheit	2010	2011	2012	2012 Anzahl der Unternehmen
1	2	3	4	5	6	7
3109 11 005	- Spezialmöbel für Läden	1000 St 1000 EUR	8 166 312 592	8 450 306 962	6 746 313 213	41
3109 11 007	- Möbel und Spezialeinrichtungen für Laboratorien (z.B. Tische, Schränke, Trennwände, Abzughauben, Spüleinrichtungen)	1000 St 1000 EUR	366 124 236	423 134 977	707 126 042	20
3109 11 009	- Andere Metallmöbel, a.n.g. Schlaf-, Ess- und Wohnzimmermöbel, aus Holz	1000 St 1000 EUR	8 478 651 763	8 260 746 689	7 449 757 199	94
3109 12 303	- - - Liegen (auch sog. französische Betten)	1000 St 1000 EUR	614 150 197	585 158 758	495 174 796	22
3109 12 305	- - - Andere Betten	1000 St 1000 EUR	975 163 733	1 059 169 615	987 162 682	60
3109 12 307	- - - Schlafzimmerschränke	1000 St 1000 EUR	4 691 693 750	5 909 727 899	6 535 719 695	81
3109 12 309	- - - Andere Schlafzimmermöbel (z.B. Frisierkommoden, Nachttische)	1000 St 1000 EUR	8 297 389 101	7 343 374 785	7 270 351 845	47
3109 12 501	- Ess- und Wohnzimmermöbel - - Wohn- und Esszimmertische	1000 St 1000 EUR	404 132 800	451 131 738	422 129 499	49
3109 12 503	- - Andere Tische (Kleintische)	1000 St 1000 EUR	162 13 092	185 14 686	232 15 905	20
3109 12 505	- - Wohnzimmerschränke, Bücherschränke	1000 St 1000 EUR	414 141 255	330 121 352	326 110 520	53
3109 12 506	- - Schrankwände (auch als Raumteiler)	1000 St 1000 EUR	1 757 359 592	1 234 338 920	694 294 862	52
3109 12 509	- - Andere Ess- und Wohnzimmermöbel (z.B. Sideboards)	1000 St 1000 EUR	4 602 260 885	5 481 286 416	4 868 299 100	59
3109 13 001	Holzmöbel, a.n.g. - Badezimmermöbel	1000 St 1000 EUR	3 293 373 291	2 870 383 698	3 308 397 073	52
3109 13 003	- Gartenmöbel	1000 St 1000 EUR	13 2 331	41 3 439	. 3 132	8
3109 13 005	- Garderobenmöbel, Schuhschränke, Schuhregale	1000 St 1000 EUR	1 188 81 563	755 72 013	641 72 148	37
3109 13 007	- Schulmöbel (ohne Sitzmöbel)	St 1000 EUR	376 413 103 464	398 401 111 730	360 674 98 165	15
3109 13 008	- Möbel für Laboratorien aus Holz (z.B. Tische, Schränke, Trennwände)	St 1000 EUR	166 273 134 705	212 848 145 025	137 880 138 636	13
3109 13 009	- Andere Holzmöbel, a.n.g. Kunststoffmöbel; Möbel aus anderen Stoffen (einschl. Stuhlrohr, Korbweide u.ä. Stoffen) (ohne Sitzmöbel)	1000 St 1000 EUR	6 145 256 337	5 178 269 323	4 616 249 669	79
3109 14 303	- Kunststoffmöbel - - Badezimmermöbel	1000 St 1000 EUR	2
3109 14 305	- - Gartenmöbel	1000 St 1000 EUR	454 22 368	440 22 851	. .	4
3109 14 309	- - Andere Kunststoffmöbel	1000 St 1000 EUR	42 18 731	58 18 855	54 17 839	12
3109 14 500	- Möbel aus anderen Stoffen (einschl. Stuhlrohr, Korbweide, Bambus o.ä. Stoffen)	1000 St 1000 EUR	14 2 439	18 15 317	25 25 216	7
3199 99 000	Veredlung von neuen Möbeln (ohne Polsterung von Sitzmöbeln)	1000 EUR	9 136	9 218	9 601	14

Melde-Nr.	Bezeichnung	Einheit	2010	2011	2012	2012 Anzahl der Unternehmen
1	2	3	4	5	6	7
	Waren a.n.g. Münzen, Schmuck und ähnliche Erzeugnisse					
3211 10 000	Münzen	kg 1000 EUR	3 713 494 26 556	5 247 852 32 188	4 543 056 32 215	9
3212 11 000	Schmuck, Gold- und Silberschmiedewaren (ohne Fantasieschmuck) Bearbeitete (nicht nur roh gesägt oder grob geformt), jedoch nicht aufgereichte, montierte oder gefasste Zuchtperlen, Diamanten, Edelsteine, synthetische oder rekonstituierte Steine	1000 EUR	23 726	27 586	29 033	6
3212 12 000	Bearbeitete Industriediamanten; Staub und Pulver von Edelsteinen, Schmucksteinen, synthetischen Edelsteinen oder Schmucksteinen	1000 EUR	-	-	-	
3212 13 301	Schmuckwaren, Gold- und Silberschmiedewaren, Teile dafür - Schmuckwaren und Teile dafür, aus Edelmetallen oder Edelmetallplattierungen - - aus Silber, auch mit anderen Edelmetallen überzogen oder plattiert	1000 EUR	44 861	47 419	47 732	24
3212 13 303	- - aus Gold, auch mit anderen Edelmetallen überzogen oder plattiert	1000 EUR	333 064	349 969	322 980	45
3212 13 305	- - aus Platin oder Platinbeimetallen, auch mit anderen Edelmetallen überzogen oder plattiert	1000 EUR	9 982	10 483	16 002	17
3212 13 307	- - aus Edelmetallplattierungen auf unedlen Metallen	1000 EUR	13 231	19 896	20 899	10
3212 13 513	- Gold- und Silberschmiedewaren aus Silber, aus anderen Edelmetallen und aus Edelmetallplattierungen auf unedlen Metallen - - aus Silber, auch mit anderen Edelmetallen überzogen oder plattiert - - - Essbestecke u.a. Tischgeräte (z.B. Schöpfkellen, Schaumkellen, Tortenheber etc.)	1000 EUR	6 754	11 530	6 868	3
3212 13 515	- - - Tafelgeschirr u.ä. Tischgeschirr (z.B. Schalen, Platten etc.)	1000 EUR	.	.	.	2
3212 13 517	- - - Andere Silberschmiedewaren und Teile dafür	1000 EUR	.	.	.	3
3212 13 530	- - aus anderen Edelmetallen, auch mit Edelmetallen überzogen oder plattiert	1000 EUR	.	.	.	3
3212 13 550	- - aus Edelmetallplattierungen auf unedlen Metallen (z.B. Essbestecke, Tafelgeschirr u.ä. Tischgeräte)	1000 EUR	8 412	8 061	6 881	4
3212 13 800	Umarbeitung von Edelsteinen und Schmuck	1000 EUR	-	-	-	
3212 14 000	Andere Waren aus Edelmetallen oder -plattierungen; Waren aus Perlen, Edelsteinen, Schmucksteinen, synthetischen oder rekonstituierten Steinen	1000 EUR	.	.	38 804	8
3213 10 003	Fantasieschmuck - Uhrarmbänder und anderer Fantasieschmuck, aus unedlen Metallen, auch versilbert, vergoldet oder platiniiert, Imitationsschmuck u.ä. - - Uhrarmbänder und Teile dafür, aus unedlen Metallen, auch vergoldet oder versilbert sowie Fantasieschmuck versilbert, vergoldet oder platiniiert	1000 EUR	4 134	3 205	4 045	4
3213 10 008	- - Anderer Fantasieschmuck, a.n.g.	1000 EUR	25 205	24 592	27 505	16
3220 11 100	Musikinstrumente Musikinstrumente und Teile dafür Klaviere u.a. Saiteninstrumente mit Klavatur - Klaviere mit aufrecht stehendem Rahmen	St 1000 EUR	4 034 23 742	4 456 27 015	4 574 29 135	9
3220 11 300	- Flügel	St 1000 EUR	1 734 51 601	1 950 61 014	2 499 63 338	9

3 Produktion nach Güterarten - Deutschland

Melde-Nr.	Bezeichnung	Einheit	2010	2011	2012	2012 Anzahl der Unternehmen
1	2	3	4	5	6	7
3220 11 500	- Cembali u.a. Saiteninstrumente mit Klaviatur	St 1000 EUR	-	-	-	-
3220 12 000	Streichinstrumente, Gitarren, andere Saiteninstrumente (ohne Saiteninstrumente mit Klaviatur)	St 1000 EUR	.	.	.	1
3220 13 100	Orgeln, Harmonien u.ä. Musikinstrumente mit Klaviatur; Akkordeons u.ä.; Mundharmonikas; Blasinstrumente	St 1000 EUR	45	58	.	6
3220 13 400	- Orgeln (mit Pfeifen und Klaviatur); Harmonien u.ä. Musikinstrumente mit Klaviatur und durchschlagenden Metallzungen	St 1000 EUR	9 315	12 037	6 757	3
3220 13 701	- Akkordeons u.ä. Musikinstrumente; Mundharmonikas	St 1000 EUR	13 254	14 411	16 137	5
3220 13 702	- Blechblasinstrumente u.a. Blasinstrumente	St 1000 EUR	4 127	4 313	3 597	5
3220 13 703	- - Trompeten, Kornette, Flügelhörner	St 1000 EUR	3 111	3 492	3 019	5
3220 13 704	- - Waldhörner, Tenorhörner, Baritonhörner, Althörner	St 1000 EUR	4 117	4 602	4 764	5
3220 13 705	- - Tuben	St 1000 EUR	2 023	1 885	1 991	4
3220 13 706	- - Andere Blechblasinstrumente, z.B. Posaunen	St 1000 EUR	8 556	8 244	9 269	5
3220 13 707	- - Andere Blasinstrumente	St 1000 EUR	3 167	2 785	2 893	3
3220 13 708	- - Blockflöten	St 1000 EUR	1 139 428	8 926	8 703	4
3220 13 709	- - Fagotte, Oboen	St 1000 EUR	8 077	8 926	9 188	3
3220 13 710	- - Klarinetten, Saxophone	St 1000 EUR	2 326	2 475	2 755	3
3220 13 711	- - Andere Blasinstrumente, a.n.g.	St 1000 EUR	7 906	8 996	9 188	1
3220 14 000	Musikinstrumente, bei denen der Ton elektrisch erzeugt wird oder elektrisch verstärkt werden muss (ohne Schlaginstrumente)	St 1000 EUR	6 921	.	.	1
3220 15 100	Schlaginstrumente; andere Musikinstrumente, a.n.g.	St 1000 EUR	.	.	.	4
3220 15 300	- Schlaginstrumente (z.B. Trommeln, Xylophone, Becken, Kastagnetten und Maracas)	St 1000 EUR	791 329	838 680	729 191	4
3220 16 000	- Spieldosen, Orchestrinen, Drehorgeln u.a. Musikinstrumente, a.n.g.; Lockpfeifen aller Art; Signalpfeifen, -hörner u.a. Mundblasinstrumente zu Ruf- oder Signalzwecken)	St 1000 EUR	15 242	19 519	18 225	2
3220 20 001	Metronome, Stimmgabeln, Stimpfpfeifen; Musikwerke für Spieldosen; Musiksaiten	St 1000 EUR	.	.	.	3
3220 20 002	Teile und Zubehör für Musikinstrumente	1000 EUR	19 142	20 331	24 123	6
3220 20 003	- für Klaviere	1000 EUR	13 689	13 326	14 123	5
3220 20 004	- für Orgeln, Harmonien und ähnliche	1000 EUR	-	-	-	7
3220 20 005	- für elektrische Musikinstrumente	1000 EUR	11 451	12 281	12 344	10
3220 20 006	Musikinstrumente mit Klaviatur	1000 EUR	3 980	3 576	3 690	6
3220 20 007	- für Saiteninstrumente	1000 EUR	.	.	.	2
3220 20 008	- für Blasinstrumente	1000 EUR	.	.	.	4
3220 20 009	- für andere Musikinstrumente	1000 EUR	.	.	.	2
3230 11 310	Sportgeräte	Paar 1000 EUR	.	.	.	2
3230 11 370	Ski und Skiausrüstungen für den Wintersport, außer Schuhe; Schlitt- und Rollschuhe; Teile dafür	1000 EUR	8 859	11 134	8 147	4
	- Ski, Skibindungen u.a. Skiausrüstungen	1000 EUR	.	.	.	2
	- - Ski	1000 EUR	.	.	.	4
	- - Skibindungen u.a. Skiausrüstungen für den Wintersport	1000 EUR	8 859	11 134	8 147	4

3 Produktion nach Güterarten - Deutschland

Melde-Nr.	Bezeichnung	Einheit	2010	2011	2012	2012 Anzahl der Unternehmen
1	2	3	4	5	6	7
3230 11 500	- Schlittschuhe und Rollschuhe (einschl. Stiefel mit fest angebrachten Rollschuhen), Teile und Zubehör dafür	1000 EUR	-	-	-	
3230 12 000	Skischuhe für den Wintersport	Paar 1000 EUR	.	.	.	1
3230 13 000	Wasserski, Surfbretter, Windsurfer u.a. Ausrüstungen, für den Wassersport	1000 EUR	.	.	.	1
3230 14 003	Geräte und Ausrüstungsgegenstände für Turnhallen, Fitnessstudios sowie Leicht- und Schwerathletik - für Turnhallen und Fitnessstudios	1000 EUR	133 582	139 690	120 732	17
3230 14 005	- für Leicht- oder Schwerathletik	1000 EUR	21 733	21 894	22 639	8
3230 15 100	Spezialsporthandschuhe; Ball- und Freiluftsportgeräte, a.n.g.; Schwimm- und Planschbecken - Spezialsporthandschuhe aus Leder oder rekonstituiertem Leder	Paar 1000 EUR	-	-	-	-
3230 15 300	- Golfschläger u.a. Golfausrüstungen	1000 EUR	-	-	-	
3230 15 500	- Geräte und Ausrüstungen für Tischtennis	1000 EUR	.	.	.	2
3230 15 600	- Tennisschläger, Federball- o.ä. Schläger, auch ohne Bespannung	St 1000 EUR	-	-	-	-
3230 15 800	- Bälle (ohne Golf- und Tischtennisbälle)	St 1000 EUR	.	.	.	2
3230 15 903	- Andere Geräte und Ausrüstungsgegenstände, für andere Sportarten oder Freiluftspiele - - Schaukeln und Rutschen u.a. Spielplatzgeräte	1000 EUR	152 219	166 628	163 501	32
3230 15 909	- - Andere Geräte und Ausrüstungsgegenstände, für andere Sportarten oder Freiluftspiele, a.n.g. Angelruten u.a. Angelgerät; andere Ausrüstungsgegenstände für Jagd oder Sportfischerei, a.n.g.	1000 EUR	102 139	114 156	120 563	21
3230 16 003	- Angelruten, Angelhaken und Angelrollen	1000 EUR	.	.	.	2
3230 16 005	- Anderes Angelgerät (z.B. Handnetze zum Landen von Fischen, Schmetterlingsnetze), Lockgeräte (ohne Lockpfeifen) u.ä. Jagdgeräte	1000 EUR	.	.	.	1
3240 11 000	Spielwaren Puppen; Spielzeug, Tiere oder nichtmenschliche Wesen darstellend; Teile und Zubehör für Puppen Puppen, nur Nachbildungen von Menschen darstellend	St 1000 EUR	.	.	2 855	4
3240 12 001	Spielzeug, Tiere oder nichtmenschliche Wesen darstellend - Füllmaterial enthaltend	St 1000 EUR	3 690 593 47 056	2 930 918 42 208	2 842 151 41 326	4
3240 12 003	- aus Holz, Kunststoff und aus anderen Stoffen - - aus Holz	St 1000 EUR	.	.	.	2
3240 12 009	- - aus Kunststoff und aus anderen Stoffen	St 1000 EUR	19 741 031 26 625	.	.	4
3240 13 000	Teile und Zubehör für Puppen (einschl. Bekleidung und Bekleidungszubehör, Schuhen und Kopfbedeckungen)	1000 EUR	.	.	497	3
3240 20 003	Elektrische Eisenbahnen (einschl. Zubehör); maßstabgetreu verkleinerte Modelle zum Zusammenbauen, Bausätze und Baukastenspielzeug - Elektrische Eisenbahnen (einschl. Schienen, Signalen u.a. Zubehör)	1000 EUR	53 333	53 920	158 669	14
3240 20 005	- Maßstabgetreu verkleinerte Modelle zum Zusammenbauen, auch mit Antrieb	St 1000 EUR	3 311 998 19 763	3 413 659 20 050	3 147 933 20 253	6
3240 20 008	- Andere Bausätze und Baukastenspielzeug - - aus Kunststoff	St 1000 EUR	.	521 082 7 396	.	6
3240 20 009	- aus anderen Stoffen (einschl. aus Holz)	St 1000 EUR	.	1 182 994	.	3

3 Produktion nach Güterarten - Deutschland

Melde-Nr.	Bezeichnung	Einheit	2010	2011	2012	2012 Anzahl der Unternehmen
1	2	3	4	5	6	7
3240 31 000	Anderes Spielzeug (einschl. Musikspielzeuginstrumenten) Puppenwagen, Spielfahrzeuge, zum Besteigen und Fortbewegen durch Kinder geeignet	St 1000 EUR	3 781 060 87 553	4 121 125 93 908	4 993 157 97 939	8
3240 32 000	Puzzles	St 1000 EUR	.	.	.	1
3240 39 200	Anderes Spielzeug, a.n.g. - Musikspielzeuginstr. u. -geräte; Spielzeug, aufgemacht in Zusammenstell. od. Aufmachungen (ausgenommen elektr. Eisenbahnen, maßstabgetreu verkleinerte Modelle zum Zusammenbauen, Bausätze u. Baukastenspielzeug sowie Puzzles); Spielzeug u. Modelle, mit eingebautem Motor; Spielzeugwaffen	St 1000 EUR	.	.	.	4
3240 39 400	- Anderes Spielzeug aus Kunststoff	1000 EUR	435 141	392 211	409 128	24
3240 39 600	- Miniaturmodelle aus Metall, im Spritzgussverfahren hergestellt	1000 EUR	.	.	.	1
3240 39 900	- Anderes Spielzeug aus Kautschuk, aus Spinnstoffen, Metall und anderen Stoffen, a.n.g.	1000 EUR	38 255	39 447	31 468	15
3240 41 000	Anderer Spiele Spielkarten	kg 1000 EUR	.	.	.	2
3240 42 100	Billardspiele und Zubehör; Spiele, mit Münzen oder Spielmarken betrieben; elektrische Autorennspiele; andere Gesellschaftsspiele - Billardspiele und Zubehör	St 1000 EUR	.	.	.	1
3240 42 300	- Spiele, mit Münzen oder Spielmarken betrieben (ohne Kegelanlagen), Teile dafür	St 1000 EUR	245 231 573 210	151 312 327 965	159 395 340 421	6
3240 42 500	- Elektrische Auto-Rennspiele, die den Charakter von Gesellschaftsspielen haben	St 1000 EUR	-	-	-	-
3250 11 300	Medizinische und zahnmedizinische Apparate und Materialien Medizinische, chirurgische und zahnärztliche Instrumente, Apparate und Geräte Anderer Instrumente, Apparate und Geräte, für zahnärztliche Zwecke, Teile und Zubehör - Dentalbohrmaschinen, auch mit Sockel und eingebauten anderen zahnärztlichen Ausrüstungen	1000 St 1000 EUR	.	.	.	5
3250 11 505	- - Zahnärztliche Zangen, Modellier- und Polierinstrumente u.ä. Dentalinstrumente	1000 St 1000 EUR	67 187 133 180	69 588 138 490	66 011 141 042	14
3250 11 509	- - Andere zahnärztliche Instrumente, Apparate und Geräte, a.n.g.	1000 St 1000 EUR	86 841 407 797	90 038 419 079	96 672 470 724	31
3250 12 000	Sterilisierapparate für medizinische oder chirurgische Zwecke oder für Laboratorien	1000 St 1000 EUR	19 59 081	24 63 098	27 61 474	11
3250 13 110	Spritzen, Nadeln, Katheter, Kanülen - Spritzen, Nadeln, Katheter, - - Spritzen, auch mit Nadeln u.dgl.; andere augenärztliche u.ä. Kanülen u.dgl.	1000 St 1000 EUR	2 308 309 108 389	2 233 293 108 281	2 403 983 120 453	14
3250 13 130	Instrumente, Apparate und Geräte, für medizinische und chirurgische Zwecke, a.n.g., Teile und Zubehör - - Hohlnadeln aus Metall	1000 St 1000 EUR	.	.	14 076 6 872	7
3250 13 150	- - Operationsnähnadeln	1000 St 1000 EUR	44 058 11 861	49 144 13 478	63 814 15 200	4
3250 13 170	- - Katheter, Kanülen u.dgl.	1000 St 1000 EUR	1 208 602 367 609	1 336 124 384 278	1 513 183 397 152	41

3 Produktion nach Güterarten - Deutschland

Melde-Nr.	Bezeichnung	Einheit	2010	2011	2012	2012 Anzahl der Unternehmen
1	2	3	4	5	6	7
3250 13 200	- Andere augenärztliche Instrumente, Apparate und Geräte	1000 St 1000 EUR	601 183 514	782 205 779	842 218 989	13
3250 13 330	- Blutdruckmessgeräte, Endoskope - - Blutdruckmessgeräte	1000 St 1000 EUR	1 031 26 329	1 101 26 682	1 051 25 650	6
3250 13 350	- - Endoskope für medizinische Zwecke	1000 St 1000 EUR	678 501 159	694 556 726	854 629 277	16
3250 13 400	- Fieberthermometer	1000 St 1000 EUR	.	.	.	1
3250 13 530	- Künstliche Nieren; Apparate und Geräte, für Diathermie - - Künstliche Nieren	1000 St 1000 EUR	.	.	.	8
3250 13 550	- - Apparate und Geräte für Diathermie, (einschl. Ultraschalltherapiegeräte [ohne Nierensteinzertrümmerer])	1000 St 1000 EUR	2 4 829	2 6 279	2 7 911	6
3250 13 630	- Transfusionsgeräte (einschl. Infusionsgeräten); Apparate und Geräte für Anästhesie - - Transfusionsgeräte (einschl. Infusionsgeräten)	1000 St 1000 EUR	1 210 325 615 404	1 244 599 675 402	1 100 336 705 122	15
3250 13 650	- - Apparate und Geräte für Anästhesie	1000 St 1000 EUR	.	.	.	9
3250 13 730	- - Andere Apparate und Geräte, für medizinische und chirurgische Zwecke - - Lithotripsie-Geräte mit Ultraschall	1000 St 1000 EUR	1 42 042	1 44 343	1 51 629	4
3250 13 793	- - - elektromedizinisch und -chirurgisch arbeitend	1000 St 1000 EUR	767 293 901	771 308 206	718 367 939	31
3250 13 795	- - - Chirurgische Scheren, Zangen, Nadelhalter u.ä. chirurgische Instrumente	1000 St 1000 EUR	34 026 463 371	35 599 515 314	34 916 470 758	67
3250 13 799	- - - Andere Apparate und Geräte, für medizinische und chirurgische Zwecke, a.n.g.	1000 St 1000 EUR	776 410 1 966 998	.	.	115
3250 13 800	- Zentrifugen für Laboratorien	1000 St 1000 EUR	141 135 497	154 137 693	149 143 467	5
3250 21 303	Mechanotherapie- und Massageapparate und -geräte; Apparate und Geräte für die Psychotechnik, Atmungstherapie; Zubehör, Prothesen und orthopädische Vorrichtungen Mechanotherapie- und Massageapparate und -geräte; Apparate und Geräte für die Psychotechnik, Atmungstherapie; Gasmasken u.ä., Teile und Zubehör - Mechanotherapie- und Massageapparate und -geräte; Apparate und Geräte für die Psychotechnik und Atmungstherapie - - Elektrische Vibrations-Massagegeräte	1000 St 1000 EUR	34 7 036	39 8 524	53 13 644	9
3250 21 305	- - Andere Apparate und Geräte für Mechanotherapie und Psychotechnik	1000 St 1000 EUR	12 14 701	11 16 049	.	8
3250 21 800	- Apparate und Geräte für Ozon-, Sauerstoff- oder Aerosoltherapie, Beatmungsapparate zur Wiederbelebung und andere Apparate und Geräte für Atmungstherapie	1000 St 1000 EUR	.	8 396 187 788	7 916 183 807	15

Melde-Nr.	Bezeichnung	Einheit	2010	2011	2012	2012 Anzahl der Unternehmen
1	2	3	4	5	6	7
	Künstliche Gelenke; orthopädische Vorrichtungen; künstliche Zähne und andere Waren der Zahnprothetik; künstliche Körperteile und Organe, a.n.g.					
3250 22 350	- - Künstliche Gelenke	1000 St 1000 EUR	2 362 441 878	2 713 525 773	2 860 551 276	19
3250 22 390	- - Andere Apparate und Vorrichtungen für orthopädische Zwecke oder zum Behandeln von Knochenbrüchen	1000 EUR	714 221	887 898	811 269	157
3250 22 530	- Waren der Zahnprothetik - - Künstliche Zähne aus Kunststoffen	100 St 1000 EUR	440 383 76 236	425 725 76 453	440 973 83 652	32
3250 22 550	- - Künstliche Zähne aus anderen Stoffen	100 St 1000 EUR	49 639 26 628	46 977 27 369	45 732 29 953	23
3250 22 590	- - Andere Waren der Zahnprothetik	1000 EUR	910 697	946 793	939 233	444
3250 22 901	- Andere Prothesen und andere Waren der Prothetik	1000 EUR	436 149	464 095	502 624	115
3250 22 905	- Andere Vorrichtungen zum Beheben von Funktionsschäden oder Gebrechen	1000 EUR	249 408	309 175	360 512	38
3250 23 000	Teile und Zubehör für Prothesen und orthopädische Vorrichtungen	1000 EUR	39 479	50 113	54 995	16
	Möbel für die Human-, Zahn- und Tiermedizin oder die Chirurgie; Friseurstühle und ähnliche Stühle, mit Schwenk-, Kipp- und Hebevorrichtung; Teile dafür					
3250 30 300	- Dental, Friseurstühle o.ä. Stühle und Teile dafür	1000 St 1000 EUR	50 27 722	53 29 426	58 32 332	10
3250 30 500	- Andere Möbel für die Medizin oder Chirurgie und Teile dafür	1000 St 1000 EUR	2 199 443 905	2 463 487 430	2 304 505 939	44
	Brillen, Brillengläser, Teile dafür Kontaktlinsen, Brillengläser					
3250 41 300	- Kontaktlinsen	1000 St 1000 EUR	. 95 916	. 118 567	. 171 072	3
	- Brillengläser aus Glas oder anderen Stoffen	1000 St 1000 EUR	- -	- -	- -	-
3250 41 530	- - ohne Korrektionswirkung, beide Flächen fertig bearbeitet	1000 St 1000 EUR	2
3250 41 550	- - Einstärkengläser (unifokal), mit Korrektionswirkung, beide Flächen fertig bearbeitet	1000 St 1000 EUR	13 520 141 170	14 997 158 298	15 825 171 494	16
3250 41 590	- - Mehrstärkengläser und Progressivgläser (Gleitsichtgläser), mit Korrektionswirkung, beide Flächen fertig bearbeitet	1000 St 1000 EUR	9 336 356 183	10 195 386 453	11 085 411 317	16
3250 41 700	- Andere Brillengläser aus Glas oder anderen Stoffen, mit Korrektionswirkung, eine Fläche fertig bearbeitet	1000 St 1000 EUR	. .	. 10 233	. .	2
	Brillen (Korrektions-, Schutz- u.a. Brillen) u.ä. Waren					
3250 42 500	- Sonnenbrillen	1000 St 1000 EUR	127 .	159 .	. .	4
3250 42 900	- Andere Brillen u.ä. Waren	1000 St 1000 EUR	11 513 351 800	12 054 330 075	11 753 331 532	8
	Fassungen für Brillen oder für ähnliche Erzeugnisse					
3250 43 500	- aus Kunststoffen	1000 St 1000 EUR	156 4 144	154 4 674	240 7 088	6
3250 43 900	- aus anderen Stoffen (z.B. aus Metall oder Nichtmetall)	1000 St 1000 EUR	461 18 100	594 30 424	507 28 818	7
3250 44 000	Teile für Brillenfassungen oder für ähnliche Erzeugnisse	1000 EUR	59 837	62 336	64 762	8
	Andere Waren für medizinische oder chirurgische Zwecke					
3250 50 100	- Zahnzement und andere Zahnfüllstoffe; Zement zum Wiederherstellen von Knochen	1000 EUR	318 864	349 432	359 270	16

Melde-Nr.	Bezeichnung	Einheit	2010	2011	2012	2012 Anzahl der Unternehmen
1	2	3	4	5	6	7
3250 50 200	- Zubereitungen in Form von Gelen, die in Human- oder Veterinärmedizin als Gleitmittel für Körperteile bei chirurgischen Operationen, medizinischen Untersuchungen oder als Kontaktmittel zwischen Körper und medizinischen Geräten verwendet werden	t 1000 EUR	.	.	.	2
3250 50 300	- Nahtmaterial u. Klebstoffe für org. Gewebe, steril, für die Chirurgie zum Schließen von Wunden (ausg. steriles Catgut); sterile Laminariastifte und -tampons, resorbierbare blutstillende Einlagen für chirurgische oder zahnärztliche Zwecke; sterile Adhäsionsbarrieren zu chirurgischen oder zahnärztlichen Zwecken auch resorbierbar	1000 EUR	142 606	144 931	149 717	6
	Sonstige Erzeugnisse					
	Besen und Bürsten					
	Besen und Bürstenwaren, für Straßen- und Haushaltsreinigung, Tierpflege u.a.; Wischer aus Kautschuk oder ähnlichen geschmeidigen Stoffen					
3291 11 100	- Besen, aus Reisig oder anderen pflanzlichen Stoffen, gebunden, auch mit Stiel	1000 St 1000 EUR	.	.	.	1
3291 11 300	- Von Hand zu führende mechanische Fußbodenkehrer ohne Motor	1000 St 1000 EUR	.	.	.	1
	- Bürstenwaren für die Straßen- und Haushaltsreinigung (einschl. Schuh- und Kleiderbürsten); Bürsten für die Tierpflege					
3291 11 505	- - für die Straßenreinigung	1000 St 1000 EUR	10 012 24 114	11 567 26 829	9 828 22 239	10
3291 11 509	- - für die Haushaltsreinigung und für die Tierpflege	1000 St 1000 EUR	41 821 49 091	40 853 47 254	41 897 48 200	14
3291 11 900	- Andere Besen und Bürsten, a.n.g.; Wischer aus Kautschuk oder ähnlichen geschmeidigen Stoffen	1000 St 1000 EUR	3 884 13 665	3 702 14 489	3 024 12 831	6
	Bürsten und Pinsel zur Körperpflege (einschl. Zahnbürsten); Pinsel für Kunstmaler, Schreibpinsel u.ä.					
	Pinsel zum Auftragen von kosmetischen Erzeugnissen					
3291 12 100	- Zahnbürsten	1000 St 1000 EUR	381 376 98 334	379 614 105 346	393 899 107 115	5
	- Rasierpinsel, Haar- u.a. Bürsten zur Körperpflege					
3291 12 350	- - Haarbürsten	1000 St 1000 EUR	.	.	.	2
3291 12 370	- - Rasierpinsel u.a. Bürsten zur Körperpflege (ohne Haarbürsten)	1000 St 1000 EUR	29 393 8 503	36 901 9 321	40 969 13 124	11
3291 12 500	- Pinsel für Kunstmaler und Schreibpinsel	1000 St 1000 EUR	32 051 18 307	29 192 18 071	23 199 16 991	7
3291 12 700	- Pinsel zum Auftragen von kosmetischen Erzeugnissen	1000 St 1000 EUR	677 366 113 003	705 701 121 215	671 822 131 050	9
	Andere Bürsten und Pinsel, a.n.g.					
	- Bürsten und Pinsel zum Auftragen von Anstrichfarben, Lack oder dergleichen					
3291 19 303	- - Bürsten (z.B. Deckenbürsten)	1000 St 1000 EUR	1 021 1 930	1 110 1 990	.	3
3291 19 305	- - Pinsel	1000 St 1000 EUR	27 317 17 254	30 763 19 495	27 141 18 422	6
3291 19 500	- Kissen und Roller zum Anstreichen	1000 St 1000 EUR	138 056 41 803	175 509 41 564	141 896 43 523	3
3291 19 700	- Bürsten, die Teile von Maschinen, Apparaten oder Fahrzeugen sind	1000 St 1000 EUR	246 589 161 661	216 755 175 397	218 927 174 260	19
	Sonstige Erzeugnisse, a.n.g.					
	Sicherheitshandschuhe aus Leder oder rekonstituiertem Leder sowie Sicherheitskopfbedeckungen aus Kunststoff u.a. Material; andere Hüte und Kopfbedeckungen, aus Kautschuk oder Kunststoffen					
3299 11 300	- Schutzhandschuhe aus Leder oder rekonstituiertem Leder, für alle Berufe	Paar 1000 EUR	.	.	.	2

3 Produktion nach Güterarten - Deutschland

Melde-Nr.	Bezeichnung	Einheit	2010	2011	2012	2012 Anzahl der Unternehmen
1	2	3	4	5	6	7
3299 11 500	- Sicherheitskopfbedeckungen aus Kunststoff, Metall u.a. Stoffen	1000 St	4 950	5 641	5 355	5
		1000 EUR	62 296	72 321	70 192	
3299 11 900	- Andere Hüte und Kopfbedeckungen, aus Kautschuk oder Kunststoff	1000 St	-	-	-	-
		1000 EUR	-	-	-	
	Kugelschreiber; Schreiber und Markierstifte, mit Filzspitze o.a. poröser Spitze; Füllbleistifte					
3299 12 103	- Kugelschreiber	1000 St	73 167	67 117	66 063	9
	- - mit Tinte	1000 EUR	166 378	175 202	165 674	
3299 12 105	- - mit Schaft oder Kappe aus Edelmetallen oder Edelmetallplattierungen (ohne solche mit Tinte)	1000 St	87	159	113	3
		1000 EUR	1 831	4 949	3 665	
3299 12 107	- - mit auswechselbarer Mine (ohne solche mit Tinte oder Schaft oder Kappe aus Edelmetallen oder Edelmetallplattierungen)	1000 St	340 590	348 713	352 524	13
		1000 EUR	78 106	95 811	100 688	
3299 12 109	- - Andere Kugelschreiber	1000 St	.	.	.	3
		1000 EUR	.	.	.	
3299 12 300	- Schreiber und Markierstifte, mit Filzspitze oder anderer poröser Spitze	1000 St	606 945	571 228	585 887	14
		1000 EUR	167 672	169 309	172 952	
3299 12 500	- Füllbleistifte (Dreh- und Druckstifte)	1000 St	9 285	9 346	9 558	9
		1000 EUR	13 775	14 480	14 226	
3299 13 300	Füllfederhalter u.a. Füllhalter					
	- Füllfederhalter u.a. Füllhalter zum Zeichnen mit Tusche	1000 St	553	694	788	4
		1000 EUR	2 834	2 643	2 178	
3299 13 505	- - mit Schaft oder Kappe aus Edelmetallen oder Edelmetallplattierungen (ohne solche zum Zeichnen mit tusche)	1000 St	.	533	.	4
		1000 EUR	.	46 225	.	
3299 13 509	- - Andere Füllfederhalter u.a. Füllhalter (ohne solche zum Zeichnen mit Tusche)	1000 St	12 800	10 951	10 780	7
		1000 EUR	35 767	35 263	40 213	
3299 14 100	Zusammenstellungen von Schreibgeräten; Minen für Kugelschreiber; Schreibfedern und Teile für Schreibgeräte					
	- Zusammenstellungen von Kugelschreibern, Füllhaltern und/oder Füllbleistiften	kg	219 374	308 060	326 125	5
		1000 EUR	3 144	6 393	5 888	
3299 14 300	- Minen für Kugelschreiber, aus Kugeln und Tintenbehälter bestehend	1000 St	38 287	53 037	46 083	4
		1000 EUR	10 787	13 206	12 332	
3299 14 500	- Schreibfedern und Schreibfederspitzen; Teile von Kugelschreibern, Füllhaltern, Füllbleistiften u. dgl.	1000 EUR	81 695	79 278	80 510	22
3299 15 100	Blei-, Kopier- und Farbstifte, Griffel, Minen für Stifte, Pastellstifte, Zeichenkohle, Schreib- oder Zeichenkreide und Schneiderkreide					
	- Stifte mit festem Schutzmantel (Blei-, Kopier- und Farbstifte)	1000 St	542 802	517 283	.	4
		1000 EUR	68 108	70 268	.	
3299 15 300	- Minen für Stifte	1000 St	.	253 378	.	4
		1000 EUR	.	5 474	.	
3299 15 500	- Schreib- oder Zeichenkreide, Schneiderkreide u.ä.	kg	436 364	.	.	3
		1000 EUR	4 574	3 979	.	
3299 16 100	Schiefertafeln und Tafeln zum Schreiben oder Zeichnen; Datumstempel, Petschafte, Nummernstempel und dergleichen; Farbbänder für Schreibmaschinen u.ä. Farbbänder; Stempelkissen					
	- Schiefertafeln und Tafeln zum Schreiben oder Zeichnen, auch gerahmt	1000 St	157	122	114	11
		1000 EUR	24 756	24 023	24 820	
3299 16 300	- Datumstempel, Petschafte, Nummernstempel u.ä. Waren, Zusammensetzstempel und Druckkästen, für den Handgebrauch	1000 EUR	18 745	16 703	16 534	16
3299 16 500	- Stempelkissen, auch getränkt, auch in Schachteln	1000 St	.	.	.	1
		1000 EUR	.	.	.	

3 Produktion nach Güterarten - Deutschland

Melde-Nr.	Bezeichnung	Einheit	2010	2011	2012	2012 Anzahl der Unternehmen
1	2	3	4	5	6	7
3299 16 700	- Farbbänder für Schreibmaschinen u.ä. Farbbänder, mit Tinte oder anders für Abdrucke präpariert, auch auf Spulen oder in Kassetten	1000 St 1000 EUR	.	.	.	1
	Schirme; Stöcke, Peitschen u.ä. Waren; Druckknöpfe, Knöpfe, Reißverschlüsse; Teile dafür		.	.	.	
3299 21 300	Schirme; Stöcke, Peitschen u.ä. Waren - Regenschirme und Sonnenschirme (einschl. Stockschirme, Gartenschirme u.ä. Waren)	1000 St 1000 EUR	155 37 047	180 38 327	161 38 536	10
3299 21 500	- Gehstöcke, Sitzstöcke, Peitschen, Reitpeitschen u.ä. Waren	1000 St 1000 EUR	.	1 610 3 873	.	2
3299 22 000	Teile, Ausstattungen und Zubehör für Schirme, Stöcke und Peitschen (ohne Griffe und Knäufe)	1000 EUR	3 014	3 362	3 076	4
3299 23 301	Druckknöpfe und Teile dafür	1000 St 1000 EUR	5 019 132 38 718	.	4 132 924 36 521	4
3299 23 302	- - Knöpfe aus Kunststoff, nicht mit Spinnstoffen überzogen	1000 St 1000 EUR	184 316 11 353	192 469 12 313	192 445 12 486	6
3299 23 304	- - Andere Knöpfe	1000 St 1000 EUR	707 251 17 276	499 198 16 659	217 920 10 618	7
3299 23 306	- - mit Zähnen aus unedlen Metallen	1000 m 1000 St 1000 EUR	.	.	.	2 2
3299 23 307	- - mit Zähnen aus Kunststoff	1000 m 1000 St 1000 EUR	23 969 47 772 35 648	22 537 42 557 32 366	26 155 31 715 21 414	3 3
3299 24 300	Knopfformen u.a. Knopfteile, Knopffrohlinge; Teile für Reißverschlüsse - Knopfformen u.a. Knopfteile; Knopffrohlinge	kg 1000 EUR	.	.	.	2
3299 24 500	- Teile für Reißverschlüsse (einschl. Bänder und Streifen, aus unedlen Metallen oder Kunststoff)	1000 EUR	.	.	.	2
3299 30 000	Erzeugnisse aus Menschenhaaren oder Tierhaaren; ähnliche Erzeugnisse aus Spinnstoffen	1000 EUR	7 024	7 021	7 197	3
3299 41 100	Feuerzeuge, andere Anzünder, Pfeifen, Teile dafür; Erzeugnisse aus leicht entzündlichen Stoffen; Zündhölzer; flüssige Brennstoffe und brennbare Flüssiggase für Feuerzeuge oder Anzünder Feuerzeuge u.a. Anzünder; Tabakpfeifen (einschl. Pfeifenköpfe), Zigarren- und Zigarettenspitzen, Teile dafür - Feuerzeuge u.a. Anzünder, auch mechanisch oder elektrisch	1000 St 1000 EUR	.	.	.	2
3299 41 300	- Tabakpfeifen (einschl. Pfeifenköpfe), Zigarren- und Zigarettenspitzen und Teile dafür	kg 1000 EUR	.	.	736 715 6 740	3
3299 42 100	Zündmetalllegierungen, Erzeugnisse aus leicht entzündlichen Stoffen; Teile für Anzünder - Cer-Eisen u.a. Zündmetalllegierungen in jeder Form; Erzeugnisse aus leicht entzündlichen Stoffen	kg 1000 EUR	.	31 739 103 33 318	52 127 933 33 866	5
3299 42 300	- Teile für Anzünder (ohne Feuersteine und Dochte)	1000 EUR	-	-	-	
3299 43 000	Flüssige Brennstoffe und brennbare Flüssiggase für Feuerzeuge oder Anzünder, in Behältnissen mit einem Fassungsvermögen von 300 cm ³ oder weniger	1000 St 1000 EUR	.	.	.	1
3299 51 303	Andere Erzeugnisse, a.n.g. Fest-, Karnevals- o.a. Unterhaltungsartikel (einschl. Zauber- und Scherzartikeln) - Weihnachtsartikel - - aus Glas	1000 EUR	10 946	8 103	7 198	4

3 Produktion nach Güterarten - Deutschland

Melde-Nr.	Bezeichnung	Einheit	2010	2011	2012	2012 Anzahl der Unternehmen
1	2	3	4	5	6	7
3299 51 309	- - aus anderen Stoffen	1000 EUR	.	.	.	2
	- Festartikel für andere Feste, Karnevals- oder andere Unterhaltungsartikel					
3299 51 505	- - aus Papier oder Pappe	1000 EUR	27 374	23 475	25 290	6
3299 51 509	- - aus anderen Stoffen	1000 EUR	10 061	8 531	9 868	4
	Frisierkämme, Einsteckkämme, Haarspangen u. dgl. aus anderem Material als Hartkautschuk oder Kunststoff; Haarnadeln, Frisiernadeln u.ä.; Parfümzerstäuber und Vorrichtungen und Köpfe dafür					
3299 52 200	- Frisierkämme, Einsteckkämme, Haarspangen u.dgl. aus anderem Material als Hartkautschuk oder Kunststoff	kg 1000 EUR	- -	- -	- -	-
3299 52 500	- Haarnadeln, Frisiernadeln, Haarklammern, Lockenwickler u.ä. Waren und Teile dafür	kg 1000 EUR	1
3299 52 800	- Parfümzerstäuber u.ä. Zerstäuber zu Toilettenzwecken, und Vorrichtungen und Köpfe dafür	kg 1000 EUR	- -	- -	- -	-
3299 53 000	Instrumente, Apparate, Geräte und Modelle zu Vorführzwecken (z.B. beim Unterricht oder auf Ausstellungen)	1000 St 1000 EUR	4 016 184 442	4 657 222 965	4 692 228 710	32
3299 54 000	Kerzen (Lichte) aller Art und dergleichen	kg 1000 EUR	129 398 563 269 743	131 454 475 270 379	118 081 584 247 587	20
3299 55 000	Künstliche Blumen, künstliches Blattwerk und künstliche Früchte sowie Teile dafür, Waren daraus	1000 EUR	-	-	-	
	Waren aus Därmen, Sehnen u.ä.; Vogelbälge; Elfenbein, Perlmutter und ähnliches, bearbeitet und Waren daraus; pflanzliche und mineralische Schnitzstoffe; Handsiebe; Vakuum-Isolierflaschen; Schneider- und Schaufensterpuppen und sonstige Waren, a.n.g.					
3299 59 100	- Atmungsapparate und -geräte und Gasmasken (ohne Apparate und Geräte für Atmungstherapie sowie Schutzmasken, ohne mechanische Teile und ohne auswechselbares Filterelement)	1000 St 1000 EUR	2 827 188 443	2 729 202 774	2 921 194 928	6
3299 59 200	- Waren aus Därmen, Goldschlägerhäutchen, Blasen oder Sehnen	1000 EUR	-	-	-	
3299 59 300	- Tierische Schnitzstoffe, bearbeitet und Waren daraus	1000 EUR	-	-	-	
3299 59 400	- Pflanzliche oder mineralische Schnitzstoffe, bearbeitet und Waren daraus; geformte oder geschnitzte Waren, a.n.g.; nicht gehärtete Gelatine, bearbeitet und Waren daraus	1000 EUR	.	.	.	3
3299 59 500	- Handsiebe	1000 EUR	-	-	-	
3299 59 600	- Vakuum-Isolierflaschen u.a. Vakuum-Isolierbehälter; Teile dafür (ohne Glaskolben)	1000 EUR	23 520	26 727	31 939	3
3299 59 700	- Schneiderpuppen, Schaufensterpuppen u.ä. Waren; bewegliche Figuren und Ausstellungsstücke für Schaufenster	1000 EUR	.	.	.	1
3299 59 800	- Globen, kartografisch, bedruckt (ohne Reliefgloben)	1000 St 1000 EUR	- -	- -	. .	1
3299 60 000	Präparierung und Ausstopfung von Tieren (ausgenommen Vogelbälge)	1000 EUR	-	-	-	
3299 99 000	Veredlung von Erzeugnissen dieser Güterabteilung (ohne Möbelveredlung und ohne Polsterung von Sitzmöbeln)	1000 EUR	39 743	41 338	44 546	21

Melde-Nr.	Bezeichnung	Einheit	2010	2011	2012	2012 Anzahl der Unternehmen
1	2	3	4	5	6	7
3311 11 000	Reparatur, Instandhaltung und Installation von Maschinen und Ausrüstungen (einschl. Wartung) Reparatur und Instandhaltung von Metallerzeugnissen, Maschinen und Ausrüstungen (einschl. Wartung) Reparatur und Instandhaltung von Metallerzeugnissen Reparatur und Instandhaltung von Konstruktionen und Konstruktionsteilen, aus Metall	1000 EUR	222 942	248 390	270 353	173
3311 12 001	Reparatur und Instandhaltung von Tanks, Sammelbehältern und ähnlichen Behältern, aus Metall - von Warenbehältern und Transportcontainern (z.B. Überseecontainern)	1000 EUR	40 001	38 177	48 123	18
3311 12 002	- von anderen Tanks, Sammelbehältern und ähnlichen Behältern, mit einem Fassungsvermögen von mehr als 300 l	1000 EUR	291 124	286 243	269 895	49
3311 12 005	- von Behältern mit einem Fassungsvermögen von 300 l oder weniger	1000 EUR	11 628	9 708	20 494	9
3311 13 000	Reparatur und Instandhaltung von Dampfkesseln (ohne Zentralheizungskessel) sowie an Rohrleitungsnetzen aus Metall in Industrieanlagen	1000 EUR	625 513	523 072	649 274	67
3311 19 001	Reparatur und Instandhaltung von anderen Metallerzeugnissen - von Formen zum Spritzgießen oder Formpressen für Kautschuk oder Kunststoff	1000 EUR	115 913	139 179	135 160	183
3311 19 002	- von ur- und umformenden Werkzeugen, z.B. von Formen zum Druckgießen für Metalle oder Hartmetalle sowie von Press-, Präge-, Tiefzieh-, Gesenkschmie-, de-, Stanz- oder Lochwerkzeugen	1000 EUR	43 270	48 483	50 264	63
3311 19 003	- von zerspanenden und anderen Werkzeugen (z.B. zum Nachschärfen, Nachschleifen)	1000 EUR	132 090	158 022	152 882	81
3311 19 009	- von sonstigen Metallerzeugnissen, a.n.g. (z.B. Panzerschränken, Türen und Fächern für Stahlkammern, Schiffsschrauben und Schraubenflügel dafür, Schlössern, Schließanlagen u.a., Zentralheizungskesseln mit industrieller Kapazität)	1000 EUR	42 809	60 255	56 246	30
3312 11 001	Reparatur und Instandhaltung von Maschinen Reparatur und Instandhaltung von nicht wirtschaftszweigspezifischen Maschinen Reparatur und Instandhaltung von Verbrennungsmotoren und Turbinen (ohne Motoren für Luft- und Straßenfahrzeuge) - von Verbrennungsmotoren	1000 EUR	565 202	602 476	657 574	27
3312 11 002	- von Turbinen	1000 EUR	759 295	979 215	950 995	31
3312 12 101	Reparatur und Instandhaltung von hydraulischen und pneumatischen Komponenten und Systemen, anderen Pumpen, Kompressoren, Armaturen - Reparatur und Instandhaltung von Pumpen und Verdichtern - - von Druckluftmotoren und -zylindern, Hydropumpen, Hydromotoren, -zylindern, -systemen und -aggregaten	1000 EUR	73 437	64 310	75 209	57
3312 12 102	- - von Kompressoren und Vakuumpumpen	1000 EUR	156 927	168 261	170 668	57
3312 12 103	- - von anderen Pumpen	1000 EUR	232 995	239 374	210 305	98

3 Produktion nach Güterarten - Deutschland

Melde-Nr.	Bezeichnung	Einheit	2010	2011	2012	2012 Anzahl der Unternehmen
1	2	3	4	5	6	7
3312 12 205	- Reparatur und Instandhaltung von Armaturen u.ä. Apparaten - - von Ventilen für ölhydraulische und pneumatische Energieübertragung sowie Druckluftwartungseinheiten	1000 EUR	21 137	22 403	23 557	21
3312 12 209	- - von anderen Armaturen u.ä. Apparaten	1000 EUR	222 424	245 420	294 525	57
3312 13 000	Reparatur und Instandhaltung von Lagern, Getrieben, Zahnrädern und Antriebselementen	1000 EUR	168 987	193 681	184 002	51
3312 14 000	Reparatur und Instandhaltung von Öfen und Brennern	1000 EUR	200 389	239 026	171 549	72
3312 15 001	Reparatur und Instandhaltung von Hebezeugen und Fördermitteln (ohne solche von Aufzügen, Rolltreppen und Rollsteigen) - für den Bergbau	1000 EUR	67 877	65 353	68 159	21
3312 15 002	- für die Bauwirtschaft	1000 EUR	29 608	32 439	30 842	23
3312 15 009	- von anderen Hebezeugen und Fördermitteln	1000 EUR	802 908	915 282	921 173	234
3312 16 000	Reparatur und Instandhaltung von Büromaschinen (ohne Datenverarbeitungsgeräte und periphere Geräte)	1000 EUR	15 339	16 878	29 895	9
3312 17 000	Reparatur und Instandhaltung von handgeführten Werkzeugen mit Motorantrieb	1000 EUR	41 559	44 737	51 487	28
3312 18 001	Reparatur und Instandhaltung von kälte- und lufttechnischen Erzeugnissen (ohne solche für den Haushalt) - von Wärmeaustauschern (ohne solche für lufttechnische Erzeugnisse)	1000 EUR	28 680	48 370	35 293	24
3312 18 009	- von anderen kälte- und lufttechnischen Erzeugnissen für gewerbliche Zwecke	1000 EUR	383 850	460 780	461 584	120
3312 19 901	Reparatur und Instandhaltung von nicht wirtschaftszweigspezifischen Maschinen, a.n.g. - von Maschinen und Anlagen für die Behandlung durch Temperaturänderungen in der chemischen und verwandten Industrie; von Maschinen und Anlagen für die Wasserbehandlung, Gaserzeugung	1000 EUR	165 516	181 278	184 293	77
3312 19 902	- von Maschinen und Anlagen für die Behandlung durch Temperaturänderung im Nahrungs- und Genussmittelgewerbe (einschl. Verpackungsmaschinen)	1000 EUR	112 352	110 570	119 320	58
3312 19 903	- von Waagen für gewerbliche Zwecke	1000 EUR	50 032	48 171	50 224	11
3312 19 904	- von Maschinen und Anlagen zur Beschichtung mit Farben, Lacken, Leimen oder zum Aufdampfen von Metall im Vakuum	1000 EUR	27 119	42 652	41 390	11
3312 19 909	- von sonstigen Maschinen für unspezifische Verwendung, a.n.g. z.B. von nicht elektrischer Schweißtechnik	1000 EUR	325 137	356 337	445 689	158
3312 21 100	Reparatur und Instandhaltung von Maschinen für sonstige bestimmte Wirtschaftszweige Reparatur und Instandhaltung von Schleppern und anderen Zugmaschinen sowie anderen land- und forstwirtschaftlichen Maschinen, Apparaten und Geräten - von Schleppern und anderen Zugmaschinen	1000 EUR	11 539	19 307	17 427	25
3312 21 200	- von land- und forstwirtschaftlichen Maschinen, Apparaten und Geräten, a.n.g.	1000 EUR	63 153	63 681	55 057	74
3312 22 000	Reparatur und Instandhaltung von Werkzeugmaschinen zum Bearbeiten von Metallen	1000 EUR	747 928	916 298	926 378	272

Melde-Nr.	Bezeichnung	Einheit	2010	2011	2012	2012 Anzahl der Unternehmen
1	2	3	4	5	6	7
3312 23 001	Reparatur und Instandhaltung von Maschinen für die Metallherzeugung, Walzwerkseinrichtungen, Gießmaschinen - von Gießmaschinen für Gießereien	1000 EUR	20 441	25 676	22 376	11
3312 23 009	- von anderen Maschinen für die Metallherzeugung, Walzwerkseinrichtungen	1000 EUR	139 652	174 869	121 492	51
3312 24 003	Reparatur und Instandhaltung von Bergwerks-, Bau- und Baustoffmaschinen - von Aufbereitungs- und Formmaschinen für Gießereiformsande	1000 EUR	1 503	1 768	2 150	7
3312 24 005	- von Bau- und Baustoffmaschinen	1000 EUR	249 682	318 250	298 368	83
3312 24 009	- von Bergwerksmaschinen	1000 EUR	145 812	137 888	129 558	26
3312 25 000	Reparatur und Instandhaltung an Maschinen für die Nahrungs-, Futtermittel- und Getränkeherstellung und für die Tabakverarbeitung, a.n.g.	1000 EUR	150 213	166 914	197 748	100
3312 26 001	Reparatur und Instandhaltung an Maschinen für die Textil- und Bekleidungsherstellung, die Lederherzeugung und -verarbeitung sowie die Herstellung von Schuhen - für die Bekleidungsherstellung, die Lederherzeugung und -verarbeitung sowie die Herstellung von Schuhen	1000 EUR	.	.	32 706	5
3312 26 003	- für die Textilherstellung	1000 EUR	85 873	37 421	42 936	28
3312 27 000	Reparatur und Instandhaltung von Maschinen für die Papierherzeugung und -verarbeitung	1000 EUR	124 982	143 603	176 662	56
3312 28 000	Reparatur und Instandhaltung von Maschinen und Apparaten zum Be- oder Verarbeiten von Kunststoffen und Kautschuk	1000 EUR	103 715	130 679	143 665	67
3312 29 101	Reparatur und Instandhaltung von Maschinen für sonstige bestimmte Wirtschaftszweige, a.n.g. - Reparatur und Instandhaltung von Werkzeugmaschinen zum Bearbeiten von Holz, Kork, Steinen, Hartkautschuk oder ähnlichen harten Stoffen - - von Werkzeugmaschinen für mineralische Stoffe	1000 EUR	7 556	10 923	10 545	21
3312 29 102	- - von Werkzeugmaschinen für andere harte Stoffe	1000 EUR	65 622	68 844	66 960	39
3312 29 105	- von Spannzeugen	1000 EUR	5 014	4 485	4 254	9
3312 29 901	- Reparatur und Instandhaltung von Maschinen für sonstige bestimmte Wirtschaftszweige, a.n.g. - - für das Druckgewerbe	1000 EUR	51 111	51 890	49 526	33
3312 29 902	- - für Trockner und Oberflächentechnik	1000 EUR	12 775	15 230	22 269	16
3312 29 903	- - für die Halbleiterindustrie und die Flachbildherstellung	1000 EUR	81 890	120 911	117 403	23
3312 29 904	- - für die automatisierte Montagetechnik und Handhabung	1000 EUR	41 375	50 944	70 204	71
3312 29 905	- - für die chemische Industrie, a.n.g.	1000 EUR	237 290	244 516	254 570	32
3312 29 907	- - für andere Industrien	1000 EUR	461 843	511 206	494 238	231
3312 29 908	- - Allgemeine mechanische Reparatur, Instandhaltung, Service und Wartung von Maschinen	1000 EUR	157 772	267 322	288 681	151
3312 29 909	- - Reparatur und Instandhaltung von Auswuchtmaschinen; Glücksspieltischen, automatischen Kegelbahnen u.a. Gesellschaftsspielen, einschl. mechanischer Spiele der Meldenummer 2899 39 750	1000 EUR	.	.	5 775	4

Melde-Nr.	Bezeichnung	Einheit	2010	2011	2012	2012 Anzahl der Unternehmen
1	2	3	4	5	6	7
3313 11 103	Reparatur und Instandhaltung von elektronischen und optischen Geräten - Reparatur und Instandhaltung von Mess-, Kontroll-, Navigations- u. ä. Instrumenten und Vorrichtungen - - von elektrischen Instrumenten und Vorrichtungen	1000 EUR	317 095	358 333	321 324	182
3313 11 105	- - von feinmechanisch-optischen Instrumenten und Vorrichtungen	1000 EUR	100 822	96 811	109 564	57
3313 11 107	- - von Prüfmaschinen (einschl. Prüfständen)	1000 EUR	65 524	78 428	80 817	26
3313 11 200	- von industriellen Zeitmessinstrumenten und -geräten	1000 EUR	5 245	6 267	8 432	5
3313 12 000	Reparatur und Instandhaltung von medizinischen Geräten und orthopädischen Vorrichtungen (einschl. Waren der Zahnprothetik)	1000 EUR	476 617	475 828	486 851	109
3313 13 000	Reparatur und Instandhaltung von optischen und fotografischen Geräten für gewerbliche Zwecke	1000 EUR	122 054	148 718	160 181	22
3313 19 001	Reparatur und Instandhaltung von anderer elektronischer Ausrüstungsgegenstände für gewerbliche Zwecke - von industriellen Prozesssteuerungseinrichtungen (Dauerbetrieb-Steuerungseinrichtungen)	1000 EUR	36 322	32 256	91 687	40
3313 19 003	- von nachrichtentechnischen u.a. elektronischen Geräten und Einrichtungen (z.B. Kommunikationssysteme, Netzwerke, gewerbliche Ausrüstungen für Rundfunk, Fernsehen)	1000 EUR	927 297	854 798	240 786	65
3314 11 200	Reparatur und Instandhaltung von elektrischen Ausrüstungen Reparatur und Instandhaltung von Elektromotoren, Generatoren und Transformatoren sowie von Elektrizitätsverteilungs- und -schalteinrichtungen - von Elektromotoren, Generatoren und Transformatoren	1000 EUR	911 406	960 954	1 026 661	208
3314 11 500	- von Elektrizitätsverteilungs- und -schalteinrichtungen	1000 EUR	671 274	1 783 202	667 529	135
3314 19 001	Reparatur und Instandhaltung elektrischer Ausrüstungsgegenstände für gewerbliche Zwecke - von elektrischen Löt- und Schweißmaschinen, -apparaten und -geräten	1000 EUR	35 330	41 021	40 447	36
3314 19 002	- von elektrischen Geräten für gewerbliche Zwecke	1000 EUR	5 252	8 424	9 803	18
3314 19 008	- von anderen elektrischen Geräten, a.n.g.	1000 EUR	551 795	600 867	644 137	126
3315 10 101	Reparatur und Instandhaltung von Schiffen und Booten - Reparatur und Instandhaltung an Schiffen, Bohr- oder Förderplattformen und schwimmenden Vorrichtungen für zivile Zwecke (nicht an Yachten, anderen Freizeit- oder Sportbooten, Ruderbooten und Kanus)	1000 EUR	453 688	552 382	491 147	80
3315 10 300	- Reparatur und Instandhaltung sowie Umbau- und Ausbaurbeiten an Booten und Yachten	1000 EUR	125 768	164 817	187 970	27
3316 10 001	Reparatur und Instandhaltung von Luft- und Raumfahrzeugen sowie von Motoren und Triebwerken dafür, für zivile Zwecke	1000 EUR	5 401 003	5 757 293	6 050 952	57
3317 11 000	Reparatur und Instandhaltung von Fahrzeugen, a.n.g. Reparatur und Instandhaltung von Schienenfahrzeugen	1000 EUR	570 812	1 313 600	1 674 880	57
3317 19 000	Reparatur und Instandhaltung von sonstigen Fahrzeugen, a.n.g. (z.B. Behindertenfahrzeuge, Schubkarren, einrädriige Handtransportfahrzeuge, Gespannfahrzeuge für Tiere; ohne Reparatur und Instandhaltungen von Krafträdern)	1000 EUR	12 234	11 868	12 945	19

Melde-Nr.	Bezeichnung	Einheit	2010	2011	2012	2012 Anzahl der Unternehmen
1	2	3	4	5	6	7
	Reparatur und Instandhaltung von sonstigen Ausrüstungen					
	- Reparatur und Instandhaltung von sonstigen Ausrüstungen (ohne Reparatur von Persenning u.ä. und Campingausrüstungen und textilen Artikeln, a.n.g.)					
3319 10 103	- - von Verpackungsmitteln, Lagerbehältern und Ladungsträgern aus Holz und von Holzwaren (ohne Gebrauchsgüter)	1000 EUR	32 406	39 967	34 105	22
3319 10 105	- - von Gütern der Abteilung 22, einschl. von Rohren, Schläuchen und Rohrnetzen aus Kunststoffen in Industrieanlagen	1000 EUR	27 333	36 950	37 439	10
3319 10 106	- - von Gütern der Abteilung 23	1000 EUR	-	-	-	
3319 10 108	- - Reparatur von Flippern und sonstigen Münzspielgeräten	1000 EUR	.	.	.	1
3319 10 200	- Reparatur von Persenning u.ä. und Campingausrüstungen und textilen Artikeln, z.B. von Netzen und Tauen	1000 EUR	.	.	.	4
	Installation von Maschinen und Ausrüstungen					
	Installation von Metallerzeugnissen					
3320 11 000	Installation von Dampfkesseln (ohne Zentralheizungskessel), einschl. Verlegen von Rohrnetzen aus Metall in Industrieanlagen	1000 EUR	2 028 817	2 188 362	2 214 993	153
	Installation von anderen Metallerzeugnissen					
3320 12 001	- von selbstproduzierten Metallkonstruktionen	1000 EUR	658 484	737 159	722 600	283
3320 12 005	- von Behältern aus Eisen oder Stahl mit einem Fassungsvermögen von 300 l oder weniger	1000 EUR	119	113	836	4
3320 12 006	- von sonstigen Metallerzeugnissen, a.n.g. (z.B. Panzerschränken, Türen und Fächern für Stahlkammern, Schiffsschrauben und Schraubenflügel dafür; Schlössern, Schließanlagen u.ä. Behälter von mehr als 300 l; industriellen Zentralheizungskesseln)	1000 EUR	35 256	55 204	56 769	26
3320 21 000	Installation von nicht wirtschaftszweigspezifischen Maschinen Installation von Büromaschinen	1000 EUR	.	.	.	2
	Installation von sonstigen nicht wirtschaftszweigspezifischen Maschinen, a.n.g.					
	- Installation von Verbrennungsmotoren und Turbinen (ohne Motoren für Luft- und Straßenfahrzeuge)					
3320 29 101	- - von Verbrennungsmotoren	1000 EUR	83 723	84 615	103 352	5
3320 29 102	- - von Turbinen und windgetriebenen Stromerzeugungsaggregaten	1000 EUR	233 203	169 218	182 129	11
	- Installation von Pumpen und Kompressoren					
3320 29 203	- - von Druckluftmotoren und -zylindern, Hydropumpen, Hydromotoren, -zylindern, -systemen und -aggregaten	1000 EUR	3 241	3 825	3 492	11
3320 29 204	- von Kompressoren und Vakuumpumpen	1000 EUR	80 478	57 896	65 131	20
3320 29 205	- von anderen Pumpen	1000 EUR	39 443	42 990	50 946	24
3320 29 300	- Installation von Öfen und Brennern	1000 EUR	21 771	22 268	19 954	27
	- Installation von Hebezeugen und Fördermitteln (ohne Aufzüge und Rolltreppen)					
3320 29 401	- - für den Bergbau	1000 EUR	.	2 187	541	4
3320 29 403	- - für andere Zwecke	1000 EUR	183 398	283 089	277 311	101

3 Produktion nach Güterarten - Deutschland

Melde-Nr.	Bezeichnung	Einheit	2010	2011	2012	2012 Anzahl der Unternehmen
1	2	3	4	5	6	7
3320 29 501	- Installation von kälte- und luft-technischen Erzeugnissen, für gewerbliche Zwecke - - von Wärmeaustauschern (ohne solche für lufttechnische Anlagen)	1000 EUR	67 465	81 373	89 371	10
3320 29 502	- - von anderen kälte- und luft-technischen Erzeugnissen, für gewerbliche Zwecke	1000 EUR	477 001	500 971	560 963	95
3320 29 601	- Installation von Maschinen für spezifische Verwendung, a.n.g. - - von Waagen für gewerbliche Zwecke	1000 EUR	11 584	11 953	13 093	11
3320 29 602	- - von Verpackungsmaschinen	1000 EUR	279 479	302 607	316 457	54
3320 29 603	- - von Maschinen und Apparaten zur Beschichtung mit Farben, Lacken, Leimen oder zum Aufdampfen von Metall im Vakuum	1000 EUR	.	.	.	6
3320 29 604	- - von Maschinen und Apparaten für die chemische und verwandte Industrie, Wasserbehandlung, Gaserzeugung	1000 EUR	50 958	47 811	59 250	24
3320 29 606	- - von Armaturen und ähnlichen Apparaten für Rohr- und Schlauchleitungen, Dampfkesseln, Sammelbehältern oder ähnlichen Behältern aus Metall	1000 EUR	47 307	79 943	76 050	21
3320 29 607	- - von wärmewirtschaftlichen Maschinen für die Nahrungs- und Genussmittelindustrie	1000 EUR	34 610	38 910	40 003	15
3320 29 609	- - von sonstigen Maschinen für unspezifische Verwendung, a.n.g. (z.B. Maschinen zum Strahlen oder Verteilen, Verspritzen oder Zerstäuben von Flüssigkeiten oder Pulver)	1000 EUR	207 529	211 505	203 954	45
3320 29 700	- von Werkzeugmaschinen zum Bearbeiten von Holz, Kork, Bein, Kautschuk o.ä. harten Stoffen	1000 EUR	39 494	42 885	59 689	14
3320 31 000	Installation von Maschinen für sonstige bestimmte Wirtschaftszweige Installation von land- und forstwirtschaftlichen Maschinen, Apparaten und Geräten	1000 EUR	5 213	7 735	5 389	8
3320 32 001	Installation von metallbearbeitenden Werkzeugmaschinen - zum Bearbeiten von Metallen sowie zum Abtragen von Stoffen aller Art durch Laserstrahl, Ultraschall usw.	1000 EUR	116 822	136 164	130 858	55
3320 32 003	- zum Bearbeiten von mineralischen und zum Kaltbearbeiten von Glas	1000 EUR	15 067	15 436	11 780	8
3320 32 008	- zum anderen Bearbeiten	1000 EUR	30 802	39 957	37 946	12
3320 33 000	Installation von Maschinen für die Metallerzeugung, Walzwerkseinrichtungen, Gießmaschinen	1000 EUR	141 159	150 099	129 354	17
3320 34 003	Installation von Bau- und Bergwerksmaschinen - von Aufbereitungs- und Formmaschinen für Gießereiformsande	1000 EUR	7 399	13 239	9 884	6
3320 34 005	- von Bau- und Baustoffmaschinen	1000 EUR	60 399	66 819	110 449	31
3320 34 009	- von Bergwerksmaschinen	1000 EUR	9 948	9 314	8 001	8
3320 35 000	Installation von Maschinen für die Nahrungs-, Futtermittel- und Getränkeherstellung und die Tabakherstellung	1000 EUR	319 135	359 692	390 690	44
3320 36 001	Installation von Maschinen für Textil- und Bekleidungsherstellung, die Ledererzeugung und -verarbeitung sowie die Herstellung von Schuhen - von Spinnerei-, Weberei-, Strickerei- und Wirkereimaschinen	1000 EUR	13 431	8 923	.	5

3 Produktion nach Güterarten - Deutschland

Melde-Nr.	Bezeichnung	Einheit	2010	2011	2012	2012 Anzahl der Unternehmen
1	2	3	4	5	6	7
3320 36 008	- von anderen Maschinen für das Textil- und Bekleidungs-gewerbe sowie Maschinen zum Herstellen von Leder, Schuhen und Lederwaren	1000 EUR	.	.	15 682	10
3320 37 000	Installation von gewerblichen Maschinen und gewerblicher Ausrüstung für die Papierzeugung und -verarbeitung	1000 EUR	37 367	35 137	32 204	26
3320 38 000	Installation von Maschinen und Apparaten zum Be- oder Verarbeiten von Kunststoffen und Kautschuk	1000 EUR	74 981	88 510	95 963	43
3320 39 001	Installation von Maschinen für sonstige bestimmte Wirtschaftszweige a.n.g. - für das Druckgewerbe	1000 EUR	93 941	108 514	106 623	23
3320 39 003	- zum Herstellen oder Warmbearbeiten von Glas oder Glaswaren	1000 EUR	3 888	3 045	2 644	5
3320 39 004	- für die Halbleiterindustrie und die Flachbildherstellung	1000 EUR	18 564	27 294	16 577	6
3320 39 005	- für die automatisierte Montage-technik und Handhabung	1000 EUR	301 249	292 487	350 326	47
3320 39 006	- von Trocknern sowie für Maschinen für die Oberflächenvorbehandlung, -behandlung oder -veredlung von Metallen	1000 EUR	12 455	14 900	17 380	10
3320 39 007	- für die chemische Industrie	1000 EUR	17 142	17 643	19 929	19
3320 39 008	- von anderen Maschinen für sonstige bestimmte Wirtschaftszweige, a.n.g., z.B. Auswuchtmaschinen	1000 EUR	365 151	251 407	255 652	85
3320 41 001	Installation von elektronischen und optischen Geräten Installation von medizinischen Apparaten und Geräten sowie von optischen und feinmechanischen Instrumenten - von medizinischen Apparaten und Geräten	1000 EUR	55 177	37 370	33 775	13
3320 41 003	- von optischen und feinmechanischen Instrumenten	1000 EUR	23 998	24 167	25 981	12
3320 42 001	Installation von elektronischen Ausrüstungsgegenständen für gewerbliche Zwecke - von nachrichtentechnischen Geräten und Einrichtungen (z.B. Kommunikationssysteme, Netzwerke usw.)	1000 EUR	962 329	915 984	679 785	55
3320 42 002	- von elektronischen Mess-, Kontroll-, Navigations- u.ä. Instrumenten und Vorrichtungen	1000 EUR	385 922	241 169	246 680	50
3320 42 004	- von gewerblichen Datenverarbeitungsgeräten und -einrichtungen	1000 EUR	22 215	22 921	25 844	12
3320 42 006	- von gewerblichen Ausrüstungen für Rundfunk, Fernsehen sowie Bild- und Tonaufzeichnung oder -wiedergabe	1000 EUR	138 231	171 453	165 868	11
3320 42 008	- von Prüfmaschinen (einschl. Prüfständen)	1000 EUR	26 263	25 724	33 779	21
3320 50 200	Installation von elektrischen Ausrüstungsgegenständen - von Elektromotoren, Generatoren und Transformatoren	1000 EUR	206 054	168 375	137 605	32
3320 50 500	- von Elektrizitätsverteilungs- und -schalteinrichtungen	1000 EUR	1 319 056	1 262 895	1 315 422	180
3320 50 901	- von anderen elektrischen Geräten, a.n.g. - - von elektrischen Löt- und Schweißmaschinen, -apparaten und -geräten	1000 EUR	852	489	.	2
3320 50 909	- - von anderen elektrischen Geräten, a.n.g.	1000 EUR	1 195 661	1 394 906	1 379 820	97

3 Produktion nach Güterarten - Deutschland

Melde-Nr.	Bezeichnung	Einheit	2010	2011	2012	2012 Anzahl der Unternehmen
1	2	3	4	5	6	7
3320 60 000	Planung und Installation von industriellen Prozesssteuerungseinrichtungen (Dauerbetrieb-Steuer-einrichtungen, auch für automatische Fertigungsanlagen, die aus verschiedenen Maschinen, Fördermitteln und zentralen Steuerungsgeräten bestehen)	1000 EUR	1 713 849	1 875 204	2 089 257	162
3320 70 001	Installation von sonstigen Erzeugnissen, a.n.g. - von Rohren und Schläuchen aus Kunststoffen, einschl. Verlegen von Rohrnetzen aus Kunststoffen in Industrieanlagen	1000 EUR	29 975	29 732	41 390	11
3320 70 003	- von industriellen Zeitmessinstrumenten und -geräten	1000 EUR	-	-	.	1
3320 70 009	- von sonstigen Erzeugnissen, a.n.g.	1000 EUR	98 337	88 696	143 872	26