

# Produzierendes Gewerbe

Produktion des Verarbeitenden Gewerbes sowie des Bergbaus und der Gewinnung von Steinen und Erden



## 4. Vierteljahr 2013

Erscheinungsfolge: vierteljährlich  
Erschienen am 04. April 2014, aktualisiert am 05. Mai 2014  
Artikelnummer: 2040310133244

Ihr Kontakt zu uns:  
[www.destatis.de/kontakt](http://www.destatis.de/kontakt)  
Telefon: +49 (0)611 / 75 2941

© Statistisches Bundesamt, Wiesbaden 2014  
Vervielfältigungen und Verbreitung, auch auszugsweise, mit Quellenangabe gestattet.

## Einführung

In der vorliegenden Veröffentlichung werden die Ergebnisse der **Vierteljährlichen Produktionserhebung** dargestellt. Der Bericht enthält die Ergebnisse für *Deutschland*. Ihr Nachweis erfolgt nach Menge und Wert in der tiefstmöglichen Gliederung für die 5 208 neunstelligen Güterarten. Für die 245 vierstelligen Güterklassen, die 29 zweistelligen Güterabteilungen, die Abschnitte "Bergbau und Gewinnung von Steinen und Erden" sowie "Verarbeitendes Gewerbe" und für die fünf Hauptgruppen (Endverwendungskategorien) wird dagegen nur der Wert in 1 000 Euro bzw. Mill. Euro nachgewiesen.

Bis zu einem Jahr nach Erstveröffentlichung des Berichts für eine Periode können dem Statistischen Bundesamt aktualisierte Daten verfügbar werden. Bereits veröffentlichte Berichte werden entsprechend aktualisiert.

Als Grundlage der Erhebung und der Gliederung der Daten dient das "Güterverzeichnis für Produktionsstatistiken, Ausgabe 2009 (GP 2009)"<sup>1)</sup>.

Unter der Internetadresse [www.destatis.de](http://www.destatis.de) finden Sie über den Pfad:

- „Methoden/ Klassifikationen/ Güter- und Wirtschaftszweigklassifikationen“ das Güterverzeichnis für Produktionsstatistiken, Ausgabe 2009 (GP 2009).

- „Publikationen/ Qualitätsberichte/ Industrie und Verarbeitendes Gewerbe“ ausführliche Qualitätsberichte für die einzelnen Statistiken.

- „Zahlen & Fakten/ Wirtschaftsbereiche/ Industrie, Verarbeitendes Gewerbe/ Methodisches/ Infoblatt zur Umstellung der WZ 2008“ Hinweise zur Umstellung der Wirtschaftsklassifikationen ab Januar 2009.

- „Zahlen & Fakten/ Datenbanken/ GENESIS-Online“ oder unter <https://www-genesis.destatis.de/genesis/online> die Datenbank GENESIS, von der die Sie die Daten der Produktionserhebung herunterladen können.

Rechtsgrundlagen sind

- das Bundesstatistikgesetz (BStatG) vom 22. Januar 1987 (BGBl. I S. 462, 565), das zuletzt durch Artikel 3 des Gesetzes vom 7. September 2007 (BGBl. I S. 2246) geändert worden ist,

- das Gesetz über die Statistik im Produzierenden Gewerbe (ProdGewStatG) in der Fassung der Bekanntmachung vom 21. März 2002 (BGBl. I S. 1181), das zuletzt durch Artikel 4 des Gesetzes vom 17. März 2009 (BGBl. I S. 550) geändert worden ist,

- die Verordnung (EWG) Nr. 3924/91 des Rates vom 19. Dezember 1991 zur Einführung einer Gemeinschaftserhebung über die Produktion von Gütern (ABl. EG Nr. L 374 vom 19. Dezember 1991, S. 1), die zuletzt durch Nr. 4.1. des Anhangs der Verordnung (EG) Nr. 219/2009 des

Europäischen Parlaments und des Rates vom 11. März 2009 (ABl. L 87 vom 31. März 2009, S. 109) geändert worden ist,

- die Verordnung (EG) Nr. 912/2004 der Kommission vom 29. April 2004 zur Durchführung der Verordnung (EWG) Nr. 3924/91 des Rates zur Einführung einer Gemeinschaftserhebung über die Produktion von Gütern (ABl. EU Nr. L 163 vom 29. April 2004, S. 71), die durch Artikel 7 der Verordnung (EG) Nr. 973/2007 der Kommission vom 20. August 2007 (ABl. EU Nr. L 216 vom 20. August 2007, S.10) geändert worden ist.

Zur **Grundgesamtheit** gehören grundsätzlich alle im Inland gelegenen produzierenden Betriebe des Verarbeitenden Gewerbes sowie des Bergbaus und der Gewinnung von Steinen und Erden, die einem Unternehmen mit im Allgemeinen 20 oder mehr Beschäftigten und wirtschaftlichem Schwerpunkt im Verarbeitenden Gewerbe oder des Bergbaus und der Gewinnung von Steinen und Erden angehören.

Einbezogen sind ferner die produzierenden Betriebe mit im Allgemeinen 20 oder mehr Beschäftigten, die Unternehmen außerhalb des Verarbeitenden Gewerbes sowie des Bergbaus und der Gewinnung von Steinen und Erden angehören.

Dabei enthält die Monatliche Produktionserhebung ausschließlich Angaben von Betrieben mit 50 Beschäftigten und mehr.

In der Vierteljährlichen Produktionserhebung werden alle übrigen Betriebe der obigen Grundgesamtheit erfasst, wobei für folgende sieben ausgewählte Wirtschaftszweige geringere Abschneidegrenzen (Unternehmen mit 10 oder mehr Beschäftigten) gelten:

- 08.11 Gewinnung von Naturwerksteinen und Natursteinen, Kalk- und Gipsstein, Kreide und Schiefer,

- 08.12 Gewinnung von Kies, Sand, Ton und Kaolin,

- 10.91 Herstellung von Futtermitteln für Nutztiere,

- 10.92 Herstellung von Futtermitteln für sonstige Tiere,

- 11.06 Herstellung von Malz,

- 16.10 Sägewerke innerhalb des Wirtschaftszweiges „Säge-, Hobel- und Holzimprägnierwerke“,

- 23.63 Herstellung von Transportbeton.

Ab dem Berichtsjahr 2007 werden die Angaben zu den nachgewiesenen Ergebnissen nahezu vollständig im Rahmen der Vierteljährlichen Produktionserhebung erhoben. Lediglich in der Güterabteilung 19 (Kokereierzeugnisse und Mineralölerzeugnisse) werden Ergebnisse der Mineralölstatistik übernommen, die auf Grund des Gesetzes über die Erhebung von Meldungen der Mineralölwirtschaft (Mineralöldatengesetz) vom 20. Dezember 1988 (BGBl. I S. 2353) monatlich vom Mineralölwirtschaftsverband erhoben werden (Fachstatistikprinzip).

Ab dem Berichtsjahr 2012 werden die Angaben für die Güterabteilung 24.10 „Roheisen, Stahl und Ferrolegierungen“ nach einer für diese Abteilung revidierten Fassung des GP 2009 detaillierter erfasst. Eine Umrechnung der Vorperioden (Quartale, Jahre) ist nicht möglich.

1) Das Güterverzeichnis enthält eine ausführliche Darstellung der Gliederungsgesichtspunkte, Definitionen einzelner Begriffe usw.. Aufsätze in "Wirtschaft und Statistik" 3/1994 S. 181 ff, 3/1995 S. 192 ff. und 1/2009 S. 36 ff. geben weitere Hinweise hierzu und zur europäischen Produktionsstatistik (PRODCOM).

## Erläuterungen zu den verwendeten Begriffen

Zum Absatz bestimmte Produktion. Angaben, die in der Maßeinheitenspalte nicht besonders gekennzeichnet sind, beziehen sich auf die zum Absatz bestimmte Produktion. Diese umfasst im Allgemeinen den verkaufsfähigen, für den Markt vorgesehenen Produktionsausstoß (ohne Handelsware und umgepackte Ware). Sie wird meistens nach Menge und Wert dargestellt. Dem Wert der zum Absatz bestimmten Produktion liegen die im Berichtszeitraum erzielten oder erzielbaren Verkaufspreise ab Werk zu Grunde. Der Wert umfasst auch die Kosten der Verpackung, selbst wenn sie gesondert in Rechnung gestellt sind. Nicht einbezogen sind dagegen die in Rechnung gestellte Umsatz- und Verbrauchssteuer, gesondert in Rechnung gestellte Frachtkosten und Rabatte.

Zu der zum Absatz bestimmten Produktion zählen auch

- selbsthergestellte Erzeugnisse (z.B. Werkzeugmaschinen und -teile) für die Erstellung oder Reparatur von Einrichtungen des meldenden Betriebes oder für einen anderen Betrieb desselben Unternehmens,
- selbsterzeugte Produktionsmittel (z.B. Formen, Maschinenwerkzeuge) sowie die zum Verbrauch bestimmten selbstgewonnenen Brenn-, Treib- und Schmierstoffe,
- für Deputate verwendete selbsthergestellte Erzeugnisse.

Diese Erzeugnisse sind mit ihren Herstellkosten zu bewerten. Ausnahmen sind bei der Güterabteilung 25 (Metallerzeugnisse) aufgeführt.

Neben Mengen- und Wertangaben wird in der Veröffentlichung für die einzelnen Güterarten auch die Anzahl der produzierenden Unternehmen genannt.

Die Gesamtproduktion schließt neben der zum Absatz bestimmten Produktion auch die zur Weiterverarbeitung im berichtenden Betrieb, in einem anderen Betrieb desselben Unternehmens oder im Lohnauftrag in einem anderen Unternehmen bestimmte Produktion ein. Sie wird bei 1 179 Positionen des Güterverzeichnis nachgewiesen und ist in der Maßeinheitenspalte durch einen Stern (\*) besonders gekennzeichnet. In diesen Fällen ist auch die zum Absatz bestimmte Produktion als "Darunterposition" getrennt aufgeführt.

Lohnarbeit liegt vor, wenn vom Auftraggeber unberechnet geliefert Material be- oder verarbeitet wird. Als Wert gibt der Auftragnehmer die vom Auftraggeber gezahlte Vergütung an. Die Lohnarbeit ist wert- und mengenmäßig grundsätzlich in der zum Absatz bestimmten Produktion enthalten.

In der Güterabteilung 19 (Kokereierzeugnisse und Mineralölzeugnisse) wird die Produktion in Beteiligungsraffinerien als Lohnarbeit gemeldet.

Veredlung, Reparaturen und Instandhaltungen sowie Installationen und Montagen sind als Schlusspositionen der jeweiligen Güterabteilungen bzw. in der Güterabteilung 33 aufgeführt und werden im Allgemeinen nur wertmäßig dargestellt.

Ein Veredlungsvorgang liegt vor, wenn durch die Bearbeitung die Form des Erzeugnisses selbst erhalten bleibt. Es entsteht, anders als bei der Weiterverarbeitungsproduktion und bei der Lohnarbeit, kein neues Gut im Sinne des GP. Veredelt wird z.B. durch Färben, Imprägnieren,

Appretieren, Bemalen, Vergolden, Ätzen, Lackieren, Prägen, Gravieren, Dekorieren (z.B. Glas, Porzellan) u.a..

Es wird zwischen

- Veredlung selbsthergestellter Erzeugnisse - (Betriebsveredlung),
- Veredlung zugekaufter Erzeugnisse für eigene Rechnung (Eigenveredlung) und
- Veredlung fremder Erzeugnisse im Lohnauftrag - (Lohnveredlung)

unterschieden.

Reparaturen und Instandhaltungen sind Arbeiten, bei denen das reparierte Erzeugnis nur in geringem Umfang neu erstellt wird.

Installationen und Montagen sind der Zusammenbau von einzelnen Erzeugnissen zu einem Produkt, für das es im GP keine eigene Meldenummer gibt.

Es wird zwischen Installationen und Montagen

- fremdhergestellter und
  - selbsthergestellter
- Erzeugnisse unterschieden.

## Erläuterungen zu den Ergebnissen

Wegen der statistischen Geheimhaltung betrieblicher Einzelangaben werden Daten für solche Erzeugnisse, die entweder von weniger als drei Unternehmen produziert wurden oder an deren Herstellung ein Unternehmen überwiegend beteiligt war, nicht veröffentlicht. Dies kann dazu führen, dass z.B. innerhalb einer vierstelligen Güterklasse die Angaben für eine weitere neunstellige Position geheim zu halten sind; diese fehlenden Daten sind aber in den Summen enthalten.

Geringfügige Abweichungen in den Summen sind auf Runden der Zahlen zurückzuführen; Differenzen gegenüber früheren Veröffentlichungen erklären sich durch zwischenzeitlich vorgenommene Aktualisierungen.

Die Bezeichnungen für die Güterarten (Spalte 2 in Tabelle 3) entsprechen den hierarchisch aufgebauten Bezeichnungen für die Güterabteilungen, -klassen und -arten des Güterverzeichnis für Produktionsstatistiken, Ausgabe 2009. Für eine sachgerechte Interpretation der Produktionsangaben zu den Güterarten ist es daher erforderlich, die Bezeichnung für eine Güterart in seinem vollständigen Aufbau über alle Hierarchiestufen zu lesen.

Die Ergebnisse können online heruntergeladen werden über die Internet-Startseite des Statistischen Bundesamtes [www.destatis.de](http://www.destatis.de) unter Verwendung des Pfades:

- „Publikationen/ Thematische Veröffentlichungen/ Industrie/Verarbeitendes Gewerbe/ Konjunkturerhebungen“

oder

- „Zahlen & Fakten/ Datenbanken/ GENESIS-Online“.

Vergleichbare Jahresergebnisse der Europäischen Produktionsstatistik PRODCOM sind zu finden unter: <http://epp.eurostat.ec.europa.eu/newxtweb/>.

## Abkürzungen

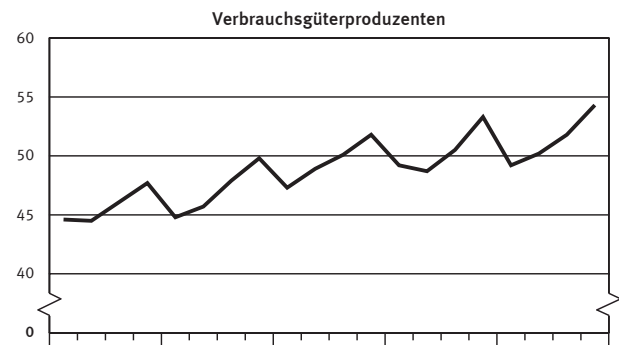
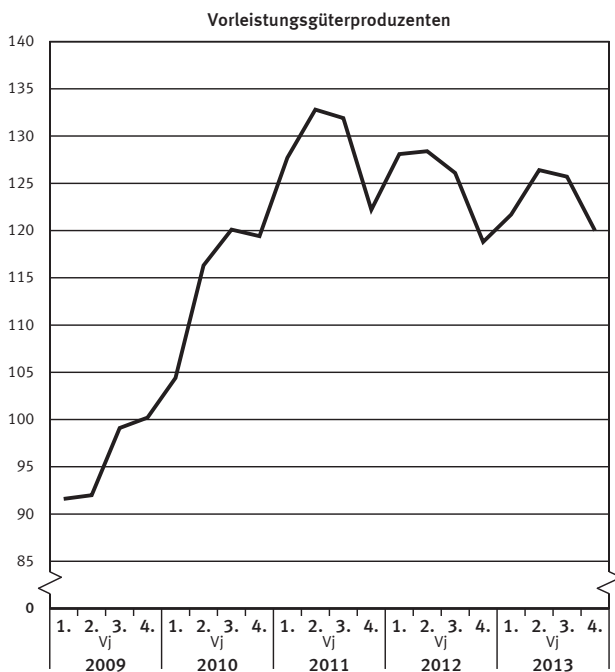
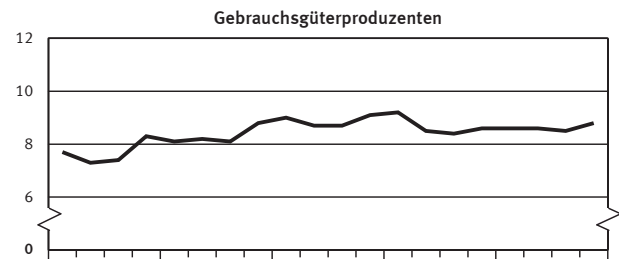
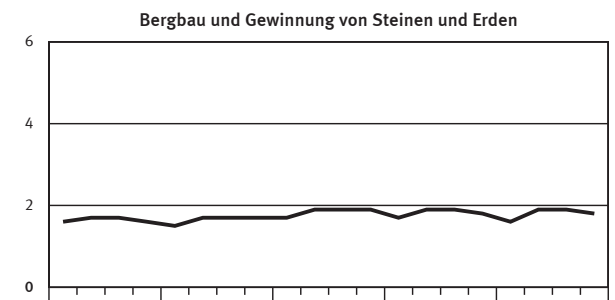
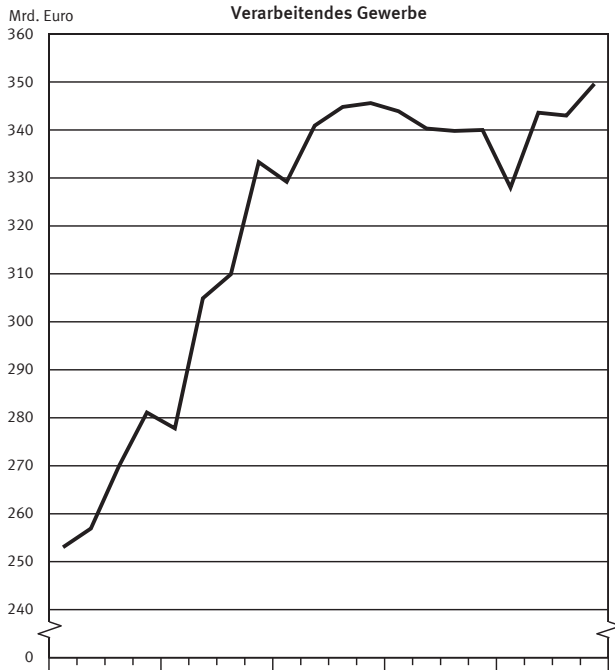
° C	= Grad Celsius	HSSN-	= Halogen-, Sulfo-, Nitro-, Nitroso- (-derivate)
%vol	= Volumenkonzentration bei 20° C	Hz	= Hertz
3 D	= Dreidimensionalität	i.A.E.	= in Aufmachungen für den Einzelverkauf
A	= Ampere	IP	= Isolationsprüfung
ADV	= Automatische Datenverarbeitung	ISO	= International Organization for Standardization
a.n.g.	= anderweitig nicht genannt	K <sub>2</sub> CO <sub>3</sub>	= Kaliumcarbonat
Al <sub>2</sub> O <sub>3</sub>	= Aluminiumoxid (Tonerde)	K <sub>2</sub> O	= Kaliumoxid
B <sub>2</sub> O <sub>3</sub>	= Bortrioxid	Kbit	= 1 024 bits
BaCO <sub>3</sub>	= Bariumcarbonat	kg	= Kilogramm
bar	= Bar (Druck-Einheit)	kJ	= Kilojoule
BIMOS	= Bipolar → MOS (integrierte Schaltungen)	km	= Kilometer
BRT	= Bruttoregistertonne	kN	= Kilonewton
BRZ	= Bruttoreaumzahl	KOH	= Kaliumhydroxid
bzw.	= beziehungsweise	Kt	= Karat
Ca	= Calcium	kV	= Kilovolt
CaO	= Calciumoxid	kVA	= Kilovoltampere
CD	= Compact Disc	kW	= Kilowatt
CD-ROM	= Compact Disc → ROM (optisches Speichermedium)	kWh	= Kilowattstunde
Cl	= Chlor	KWK-Anlagen	= Kraft-Wärme-Kopplungs- Anlagen
cm	= Zentimeter	l	= Liter
cm <sup>2</sup>	= Quadratzentimeter	l Alk. 100 %	= Liter reiner Alkohol
cm <sup>3</sup>	= Kubikzentimeter	Lade-t	= Ladetonne
CO <sub>2</sub>	= Kohlendioxid	LCD	= Liquid Crystal Displays
Cr	= Chrom	LED	= Light Emittend Displays
Cr <sub>2</sub> O <sub>3</sub>	= Chromtrioxid	LNG	= Liquefied Natural Gases (Tanker)
DIN	= Deutsche Industrie Norm(en)	LPG	= Liquefied Petroleum Gases (Tanker)
DM	= Deutsche Mark	LWC	= Light Weight Coated
dtex	= Dezitex (längenbezogene Masse für textile Fasern und Garne)	m	= Meter
E <sup>2</sup> PROM	= Electrically Erasable Programmable → ROM (integrierte Schaltungen)	m <sup>2</sup>	= Quadratmeter
ECCS	= European Convention for Construction Steelwork	m <sup>3</sup>	= Kubikmeter
EDV	= Elektronische Datenverarbeitung	MAG	= Metall-Aktivgas (Schweißverfahren)
eff.	= effektiv	mbar	= Millibar
EGKS	= Europäische Gemeinschaft für Kohle und Stahl (Montanunion)	Mbit	= 1 024 Kbits = 1 048 576 bits
einschl.	= einschließlich	Mg	= Magnesium
EPROM	= Erasable Programmable → ROM (integrierte Schaltungen)	mg	= Milligramm
etc.	= und so weiter (et cetera)	MgO	= Magnesiumoxid
EUR	= Euro (1 Euro = 1,95583 DM)	MIG	= Metall-Inertgas (Schweißverfahren)
EURATOM	= Europäische Atomgemeinschaft	mind.	= mindestens
F	= Fluor	mm	= Millimeter
Fe <sub>2</sub> O <sub>3</sub>	= Eisenoxid	mm <sup>2</sup>	= Quadratmillimeter
g	= Gramm	MOS	= Metall Oxid Semiconductor (integrierte Schaltungen)
GBq	= Gigabecquerel	MPa	= Megapascal
GHT	= Gewichtshundertteile	MWh	= Megawattstunde
h	= Stunde	N	= Stickstoff
H <sub>2</sub> O <sub>2</sub>	= Wasserstoffperoxid	n.A.E.	= nicht in Aufmachungen für den Einzelverkauf
HCl	= Chlorwasserstoff	Na	= Natrium
HF	= Fluorwasserstoff	NaCl	= Natriumchlorid
hl	= Hektoliter	Na <sub>2</sub> CO <sub>3</sub>	= Natriumcarbonat

Na <sub>2</sub> O	= Natriummonoxid	SHP	= Siliconharzgebundene Putze
Na <sub>2</sub> S <sub>2</sub> O <sub>5</sub>	= Natriumdisulfit	SiO <sub>2</sub>	= Siliciumdioxid
NaOH	= Natriumhydroxid	SO <sub>2</sub>	= Schwefeldioxid
NE	= Nicht-Eisen	sog.	= sogenannte (m, n, r, s)
o. ä.	= oder ähnliche (m, n, r, s)	St	= Stück
P <sub>2</sub> O <sub>5</sub>	= Phosphorpentoxid	t	= Tonne
PbO	= Bleimonoxid	TiO <sub>2</sub>	= Titandioxid
PbO	= Bleioxid	TJ	= Terajoule
PCB	= Polychlorierte Biphenyle	U	= Uran
pH	= Wasserstoffionen-Konzentration	u.	= und
Q.b.A.	= Qualitätswein bestimmter Anbaugebiete	u. ä.	= und ähnliche (m, n, r, s)
RAM	= Random Access Memory	u. a.	= und andere (m, n, r, s)
RES	= Resistance-Elektro-Schlacke (Schweißverfahren)	u. dgl.	= und dergleichen
rH	= Redoxpotential	UP	= Unter-Pulver (Schweißverfahren)
RHT	= Raumhundertteile	usw.	= und so weiter
ROM	= Read Only Memory	UV	= Ultraviolett
Ro-Ro	= Roll On / Roll Off (Schiffe)	V	= Volt
S	= Schwefel	VA	= Voltampere
s.	= siehe	W	= Watt
sec	= Sekunde	WIG	= Wolfram-Inertgas (Schweißverfahren)
SHF	= Siliconharzgebundene Farben	z. B.	= zum Beispiel

### Zeichenerklärung

- = nichts vorhanden
- 0 = weniger als die Hälfte von 1 in der letzten besetzten Stelle, jedoch mehr als nichts
- . = Zahlenwert unbekannt oder geheimzuhalten
- X = Tabellenfeld gesperrt, weil Aussage nicht sinnvoll
- \* = Gesamtproduktion

**Wert der zum Absatz bestimmten Produktion nach Abschnitten und Hauptgruppen  
(Endverwendungskategorien)**  
Deutschland



1) Energieerzeugung nur von Unternehmen des Verarbeitenden Gewerbes sowie des Bergbaus und der Gewinnung von Steinen und Erden.

**1 Wert der zum Absatz bestimmten Produktion nach Abschnitten und Hauptgruppen (Endverwendungskategorien)  
Deutschland**

Jahr ----- Vierteljahr	Produktionswert der Abschnitte B und C insgesamt			Davon Erzeugnisse der Abschnitte						Erzeugnisse der Hauptgruppen		
				B Bergbau und Gewinnung von Steinen und Erden			C Verarbeitendes Gewerbe			Vorleistungsgüterproduzenten		
	Mill. EUR	Veränderung <sup>1)</sup>	Anteil	Mill. EUR	Veränderung <sup>1)</sup>	Anteil <sup>2)</sup>	Mill. EUR	Veränderung <sup>1)</sup>	Anteil <sup>2)</sup>	Mill. EUR	Veränderung <sup>1)</sup>	Anteil <sup>2)</sup>
2010 .....	1 232 529	+ 15,5	100	6 612	+ 1,2	0,5	1 225 916	+ 15,6	99,5	460 198	+ 20,2	37,3
2011 .....	1 367 835	+ 11,0	100	7 288	+ 10,2	0,5	1 360 548	+ 11,0	99,5	514 568	+ 11,8	37,6
2012 .....	1 371 419	+ 0,3	100	7 349	+ 0,8	0,5	1 364 070	+ 0,3	99,5	501 398	- 2,6	36,6
<b>2011</b>												
1. Vj .....	330 929	+ 18,5	100	1 695	+ 13,5	0,5	329 234	+ 18,5	99,5	127 687	+ 22,3	38,6
2. Vj .....	342 789	+ 11,8	100	1 866	+ 7,7	0,5	340 924	+ 11,8	99,5	132 791	+ 14,2	38,7
3. Vj .....	346 687	+ 11,2	100	1 872	+ 9,4	0,5	344 814	+ 11,3	99,5	131 877	+ 9,8	38,0
4. Vj .....	347 455	+ 3,7	100	1 855	+ 10,7	0,5	345 601	+ 3,7	99,5	122 213	+ 2,3	35,2
<b>2012</b>												
1. Vj .....	345 660	+ 4,5	100	1 713	+ 1,1	0,5	343 947	+ 4,5	99,5	128 075	+ 0,3	37,1
2. Vj .....	342 212	- 0,2	100	1 880	+ 0,8	0,5	340 332	- 0,2	99,5	128 446	- 3,3	37,5
3. Vj .....	341 683	- 1,4	100	1 907	+ 1,8	0,6	339 777	- 1,5	99,4	126 054	- 4,4	36,9
4. Vj .....	341 864	- 1,6	100	1 849	- 0,3	0,5	340 015	- 1,6	99,5	118 823	- 2,8	34,8
<b>2013</b>												
1. Vj .....	329 612	- 4,6	100	1 625	- 5,1	0,5	327 987	- 4,6	99,5	121 704	- 5,0	36,9
2. Vj .....	345 512	+ 1,0	100	1 885	+ 0,3	0,5	343 627	+ 1,0	99,5	126 433	- 1,6	36,6
3. Vj .....	344 880	+ 0,9	100	1 902	- 0,3	0,6	342 978	+ 0,9	99,4	125 656	- 0,3	36,4
4. Vj .....	351 405	+ 2,8	100	1 812	- 2,0	0,5	349 593	+ 2,8	99,5	120 037	+ 1,0	34,2

Jahr ----- Vierteljahr	Erzeugnisse der Hauptgruppen											
	Investitionsgüterproduzenten			Gebrauchsgüterproduzenten			Verbrauchsgüterproduzenten			Energie <sup>3)</sup>		
	Mill. EUR	Veränderung <sup>1)</sup>	Anteil <sup>2)</sup>	Mill. EUR	Veränderung <sup>1)</sup>	Anteil <sup>2)</sup>	Mill. EUR	Veränderung <sup>1)</sup>	Anteil <sup>2)</sup>	Mill. EUR	Veränderung <sup>1)</sup>	Anteil <sup>2)</sup>
2010 .....	519 768	+ 17,0	42,2	33 251	+ 8,6	2,7	188 168	+ 2,9	15,3	31 144	+ 17,5	2,5
2011 .....	581 923	+ 12,0	42,5	35 520	+ 6,8	2,6	198 054	+ 5,3	14,5	37 739	+ 21,2	2,8
2012 .....	591 202	+ 1,6	43,1	34 665	- 2,4	2,5	201 690	+ 1,8	14,7	42 465	+ 12,5	3,1
<b>2011</b>												
1. Vj .....	137 762	+ 19,7	41,6	9 008	+ 11,2	2,7	47 291	+ 5,6	14,3	9 179	+ 32,7	2,8
2. Vj .....	143 503	+ 11,5	41,9	8 696	+ 6,4	2,5	48 887	+ 7,0	14,3	8 904	+ 12,8	2,6
3. Vj .....	146 228	+ 14,7	42,2	8 749	+ 7,5	2,5	50 075	+ 4,6	14,4	9 744	+ 22,0	2,8
4. Vj .....	154 430	+ 4,0	44,4	9 067	+ 2,6	2,6	51 801	+ 4,0	14,9	9 912	+ 18,7	2,9
<b>2012</b>												
1. Vj .....	148 649	+ 7,9	43,0	9 154	+ 1,6	2,6	49 210	+ 4,1	14,2	10 572	+ 15,2	3,1
2. Vj .....	146 260	+ 1,9	42,7	8 501	- 2,2	2,5	48 694	- 0,4	14,2	10 312	+ 15,8	3,0
3. Vj .....	145 828	- 0,3	42,7	8 436	- 3,6	2,5	50 509	+ 0,9	14,8	10 857	+ 11,4	3,2
4. Vj .....	150 465	- 2,6	44,0	8 574	- 5,4	2,5	53 278	+ 2,9	15,6	10 724	+ 8,2	3,1
<b>2013</b>												
1. Vj .....	140 574	- 5,4	42,6	8 640	- 5,6	2,6	49 185	- 0,1	14,9	9 508	- 10,1	2,9
2. Vj .....	151 354	+ 3,5	43,8	8 582	+ 1,0	2,5	50 205	+ 3,1	14,5	8 937	- 13,3	2,6
3. Vj .....	149 424	+ 2,5	43,3	8 496	+ 0,7	2,5	51 847	+ 2,6	15,0	9 457	- 12,9	2,7
4. Vj .....	159 039	+ 5,7	45,3	8 767	+ 2,3	2,5	54 309	+ 1,9	15,5	9 253	- 13,7	2,6

- 1) Veränderung gegenüber entsprechendem Vorjahreszeitraum.  
2) Anteil am Produktionswert der Abschnitte B und C insgesamt.  
3) Energieerzeugung nur von Unternehmen des Verarbeitenden Gewerbes sowie des Bergbaus und der Gewinnung von Steinen und Erden.

2 Wert der zum Absatz bestimmten Produktion nach Güterklassen und Güterabteilungen  
Deutschland

Güter- klasse abteilung	Bezeichnung	4. VJ 2012	3. VJ 2013	4. VJ 2013	4. VJ 2013 Anzahl der Unternehmen
		1000 EUR			
1	2	3	4	5	6
05	Kohle	.	.	.	4
0510	Steinkohle	-	-	-	-
0520	Braunkohle	.	.	.	3
0599	Veredlung von Erzeugnissen dieser Güterabteilung	.	.	.	1
06	Erdöl und Erdgas	513 902	448 733	458 973	5
0610	Erdöl	238 020	235 382	209 414	5
0620	Erdgas, verflüssigt oder gasförmig	275 882	213 351	249 559	5
07	Erze				
0710	Eisenerze				
0721	Uran- und Thoriumerze				
0729	NE-Metallerze (ohne Uran- und Thoriumerze)				
0799	Veredlung von Erzeugnissen dieser Güterabteilung				
08	Steine und Erden, sonstige Bergbauerzeugnisse	921 497	1 099 477	963 001	678
0811	Naturwerksteine und Natursteine, Kalk- und Gipssteine, Kreide und Schiefer	81 177	89 317	75 263	98
0812	Kies, Sand, Ton und Kaolin	571 530	728 471	612 339	571
0891	Chemische und Düngemittelminerale	77 957	67 728	.	12
0892	Torf	32 002	38 984	30 430	20
0893	Salz, reines Natriumchlorid (ohne Speisesalz)	115 139	129 857	132 804	9
0899	Steine und Erden, a.n.g. sonstige Bergbauerzeugnisse	43 691	45 120	.	24
09	Dienstleistungen für den Bergbau und für die Gewinnung von Steinen und Erden	123 519	95 198	106 962	17
0910	Dienstleistungen für die Erdöl- und Erdgasgewinnung	.	.	.	15
0990	Dienstleistungen für den sonstigen Bergbau und für die Gewinnung von Steinen und Erden	.	.	.	3
10	Nahrungs- und Futtermittel	34 780 512	32 273 257	35 003 085	4 909
1011	Fleisch (ohne Geflügel)	4 740 015	4 436 072	4 670 758	704
1012	Geflügelfleisch	904 523	967 061	946 274	163
1013	Verarbeitetes Fleisch	3 944 791	3 897 714	3 870 509	1 096
1020	Fischerzeugnisse u.a. Meeresfrüchte	479 909	417 000	492 485	84
1031	Verarbeitete Kartoffeln und Kartoffelerzeugnisse	346 870	318 538	351 648	63
1032	Frucht- und Gemüsesäfte, nicht gegoren, ohne Zusatz von Alkohol	530 200	516 009	537 181	99
1039	Verarbeitetes Obst und Gemüse, a.n.g.	875 376	1 047 441	903 574	196
1041	Öle und Fette (ohne Margarine und Nahrungsfette)	1 195 345	829 860	850 035	56
1042	Margarine und Nahrungsfette	162 122	151 523	163 829	14
1051	Milch und Milcherzeugnisse (ohne Speiseeis)	4 988 990	5 635 130	5 817 459	152
1052	Speiseeis, auch kakaohaltig	83 206	184 052	70 986	35
1061	Mahl- und Schälmuhlenerzeugnisse	989 513	972 199	948 233	121
1062	Stärke und Stärkeerzeugnisse	407 242	344 074	386 531	26
1071	Backwaren (ohne Dauerbackwaren)	3 563 181	3 516 198	3 657 169	2 364
1072	Dauerbackwaren	731 060	742 892	735 764	302
1073	Teigwaren	100 489	95 021	105 729	27
1081	Zucker	2 361 295	96 504	2 098 855	13
1082	Süßwaren (ohne Dauerbackwaren)	2 444 681	2 430 687	2 560 571	203
1083	Kaffee und Tee, Kaffee-Ersatz	800 544	690 068	745 968	66
1084	Würzen und Soßen	780 846	778 942	806 979	121
1085	Fertiggerichte	815 855	723 100	775 888	218
1086	Homogenisierte Nahrungsmittelzubereitungen, i.A.E., zur Ernährung von Kindern oder zum Diätgebrauch in Behältnissen mit einem Inhalt von 250 g oder weniger	178 094	177 538	175 232	18
1089	Sonstige Nahrungsmittel, a.n.g.	1 198 839	1 239 973	1 245 405	289
1091	Futtermittel für Nutztiere	1 599 321	1 515 858	1 510 968	152
1092	Futtermittel für sonstige Tiere, zubereitet (ohne Vormischungen)	509 051	503 554	527 009	79
1099	Veredlung von Erzeugnissen dieser Güterabteilung	49 153	46 248	48 047	20



2 Wert der zum Absatz bestimmten Produktion nach Güterklassen und Güterabteilungen  
Deutschland

Güter- klasse abteilung	Bezeichnung	4. VJ 2012	3. VJ 2013	4. VJ 2013	4. VJ 2013 Anzahl der Unternehmen
		1000 EUR			
1	2	3	4	5	6
11	Getränke	4 127 717	5 012 591	4 297 766	556
1101	Spirituosen	284 825	262 032	287 213	54
1102	Traubenwein	409 245	296 507	415 657	40
1103	Apfelwein und sonstige Fruchtweine; alkoholhaltige Mischgetränke, a.n.g.	73 850	121 007	77 991	184
1104	Wermutwein und andere Weine aus frischen Weintrauben, aromatisiert	.	.	.	10
1105	Bier	1 295 015	1 639 413	1 296 133	265
1106	Malz	158 529	171 565	163 155	28
1107	Erfrischungsgetränke; natürliches Mineralwasser und sonstiges Wasser; abgefüllt	1 882 568	2 491 093	2 027 017	350
1199	Veredlung von Erzeugnissen dieser Güterabteilung, a.n.g.	.	.	.	2
12	Tabakerzeugnisse	558 507	578 397	540 616	20
1200	Tabakerzeugnisse (ohne Abfälle)	.	.	.	19
1299	Veredlung von Erzeugnissen dieser Güterabteilung	.	.	.	1
13	Textilien	2 265 507	2 378 160	2 310 978	760
1310	Textile Spinnstoffe und Garne	122 890	120 336	123 321	47
1320	Gewebe	321 532	330 828	329 731	110
1330	Textilveredlung	214 903	221 631	225 632	123
1391	Gewirke und Gestricke	124 764	121 010	124 679	52
1392	Konfektionierte Textilwaren (ohne Bekleidung)	419 022	413 242	389 871	240
1393	Teppiche und textile Fußbodenbeläge	158 465	175 340	156 539	33
1394	Seilerwaren	33 531	38 821	37 434	29
1395	Vliesstoffe (auch getränkt, bestrichen, bezogen oder mit Lagen versehen) und Erzeugnisse daraus (ohne Bekleidung)	329 397	374 187	350 582	61
1396	Technische Textilien	457 675	491 546	485 512	151
1399	Sonstige Textilwaren, a.n.g.	83 329	91 219	87 677	44
14	Bekleidung	359 814	447 784	370 844	202
1411	Bekleidung aus Leder oder rekonsti- tutiertem Leder (ohne Bekleidungs- zubehör, Schuhe und Kopfbedeckungen)	4 604	11 673	4 592	5
1412	Arbeits- und Berufsbekleidung	23 988	25 068	28 279	29
1413	Sonstige Oberbekleidung (ohne Arbeits- und Berufsbekleidung)	89 964	150 735	90 087	53
1414	Wäsche	71 685	75 634	69 734	62
1419	Bekleidung und Bekleidungs- zubehör, a.n.g.	48 315	54 935	50 478	58
1420	Pelzwaren	.	.	.	3
1431	Strumpfwaren	106 074	110 779	113 153	24
1439	Bekleidung a.n.g., aus Gewirken oder Gestricken	14 142	17 885	13 615	25
1499	Veredlung von Erzeugnissen dieser Güterabteilung (ohne Bekleidung aus textilen Stoffen)	.	.	.	2
15	Leder und Lederwaren	334 338	348 280	362 941	135
1511	Leder und Lederfaserstoff; zugerichtete und gefärbte Felle	77 888	93 541	97 127	14
1512	Lederwaren (ohne Lederbekleidung und Schuhe)	61 760	.	63 501	59
1520	Schuhe	187 681	183 273	193 805	64
1599	Veredlung von Erzeugnissen dieser Güterabteilung	7 008	.	8 507	4
16	Holz sowie Holz- und Korkwaren (ohne Möbel); Flecht- und Korbmacherwaren	4 083 524	4 436 438	4 228 942	1 326
1610	Holz, gesägt und gehobelt	1 002 448	1 258 246	1 091 981	427
1621	Furnier-, Sperrholz-, Holzfasern- und Holzspanplatten	1 063 044	1 117 473	1 067 473	111
1622	Parkettböden	56 902	56 833	65 648	16
1623	Konstruktionsteile, Fertigbauteile, Ausbauelemente und Fertigteilbauten aus Holz	1 456 133	1 461 026	1 483 475	587
1624	Verpackungsmittel, Lagerbehälter und Ladungsträger, aus Holz	279 435	306 151	287 291	197
1629	Holzwaren a.n.g.; Kork-, Flecht- und Korbmacherwaren (ohne Möbel)	198 414	206 800	203 979	186
1699	Veredlung von Erzeugnissen dieser Güterabteilung	27 147	29 909	29 094	24

2 Wert der zum Absatz bestimmten Produktion nach Güterklassen und Güterabteilungen  
Deutschland

Güter- klasse abteilung	Bezeichnung	4. VJ 2012	3. VJ 2013	4. VJ 2013	4. VJ 2013 Anzahl der Unternehmen
		1000 EUR			
1	2	3	4	5	6
17	Papier, Pappe und Waren daraus	8 506 949	8 699 132	8 423 464	957
1711	Holz- und Zellstoff	173 537	201 428	195 389	15
1712	Papier und Pappe	3 529 149	3 540 093	3 478 534	180
1721	Wellpapier und -pappe; Verpackungsmittel aus Papier, Karton und Pappe	2 736 117	2 857 842	2 714 648	389
1722	Haushalts-, Hygiene- und Toilettenartikel aus Zellstoff, Papier und Pappe	998 075	988 390	963 958	57
1723	Schreibwaren und Bürobedarf aus Papier, Karton oder Pappe	282 503	263 859	267 494	157
1724	Tapeten	118 753	110 964	104 257	11
1729	Andere Waren aus Papier, Karton und Pappe	546 314	602 232	576 737	210
1799	Veredlung von Erzeugnissen dieser Güterabteilung	122 503	134 324	122 448	31
18	Druckerzeugnisse, bespielte Ton-, Bild- und Datenträger	4 207 456	3 788 409	4 077 302	1 365
1811	Druck von Zeitungen	239 157	226 223	225 718	66
1812	Andere Druckereileistungen	3 263 921	2 952 777	3 178 846	1 030
1813	Druckvorstufen- und Mediovorstufen Dienstleistungen	292 964	276 121	292 058	331
1814	Druckweiterverarbeitung von Druckerzeugnissen	226 056	200 673	220 080	200
1820	Vervielfältigung von bespielten Ton-, Bild- und Datenträgern	185 358	132 616	160 600	22
19	Kokereierzeugnisse und Mineralölerzeugnisse	9 935 118	8 760 563	8 522 532	86
1910	Kokereierzeugnisse	.	.	.	7
1920	Mineralölerzeugnisse und Briketts	9 649 232	8 489 427	8 254 549	78
1999	Veredlung von Erzeugnissen dieser Güterabteilung (ohne Wiederaufbereitung von radioaktiven Brennelementen)	.	.	.	2
20	Chemische Erzeugnisse	27 107 413	28 640 515	27 406 451	1 479
2011	Industriegase	229 206	249 604	266 369	30
2012	Farbstoffe und Pigmente	836 691	892 714	827 144	92
2013	Sonstige anorganische Grundstoffe und Chemikalien	1 804 874	1 873 945	1 844 052	179
2014	Sonstige organische Grundstoffe und Chemikalien	6 772 582	6 590 431	6 590 066	216
2015	Düngemittel und Stickstoffverbindungen	1 005 472	879 784	868 273	59
2016	Kunststoffe, in Primärformen	5 642 750	6 360 603	5 903 736	235
2017	Synthetischer Kautschuk, in Primärformen	321 518	313 374	289 398	22
2020	Schädlingsbekämpfungs- und Pflanzenschutzmittel, Desinfektionsmittel	624 587	528 004	623 457	80
2030	Anstrichmittel, Druckfarben und Kitte	1 984 026	2 295 456	1 998 249	300
2041	Seifen, Wasch-, Reinigungs- und Poliermittel	1 344 242	1 502 799	1 386 152	257
2042	Körperpflegemittel und Duftstoffe	1 140 787	1 256 884	1 180 309	173
2051	Pyrotechnische Erzeugnisse	167 130	137 736	163 355	20
2052	Klebstoffe	373 273	421 669	374 323	75
2053	Etherische Öle	326 015	374 650	343 049	48
2059	Sonstige chemische Erzeugnisse, a.n.g.	3 632 051	3 935 666	3 774 968	449
2060	Chemiefasern	485 851	530 693	525 221	38
2099	Veredlung von Erzeugnissen dieser Güterabteilung	416 359	496 502	448 332	51
21	Pharmazeutische u.ä. Erzeugnisse	7 162 701	7 280 400	7 653 983	325
2110	Pharmazeutische Grundstoffe u.ä. Erzeugnisse	807 174	835 456	870 712	85
2120	Pharmazeutische Spezialitäten und sonstige pharmazeutische Erzeugnisse	6 309 891	6 385 490	6 724 828	246
2199	Veredlung von Erzeugnissen dieser Güterabteilung	45 636	59 454	58 443	13

2 Wert der zum Absatz bestimmten Produktion nach Güterklassen und Güterabteilungen  
Deutschland

Güter- klasse abteilung	Bezeichnung	4. VJ 2012	3. VJ 2013	4. VJ 2013	4. VJ 2013 Anzahl der Unternehmen
		1000 EUR			
1	2	3	4	5	6
22	Gummi- und Kunststoffwaren	14 813 332	16 725 269	15 608 519	3 370
2211	Herstellung und Runderneuerung von Bereifungen	785 010	917 838	880 826	19
2219	Andere Gummiwaren (ohne Bereifungen)	1 873 130	2 130 092	1 945 305	315
2221	Platten, Folien, Schläuche und Profile, aus Kunststoffen	4 021 347	4 633 659	4 156 138	630
2222	Verpackungsmittel aus Kunststoffen	1 897 658	2 084 788	1 963 474	515
2223	Baubedarfsartikel aus Kunststoffen	1 560 318	1 696 673	1 626 196	654
2229	Sonstige Kunststoffwaren	4 233 408	4 741 183	4 576 697	1 588
2298	Schneide-, Gewindeschneide-, Beschichtungsleistungen, metallische Vakuumplattierungen u.a. Bearbeitungsleistungen an Kunststoffteilen und -oberflächen	127 058	148 843	141 119	83
2299	Veredlung von Erzeugnissen dieser Güterabteilung	315 404	372 193	318 764	139
23	Glas und Glaswaren, Keramik, bearbeitete Steine und Erden	7 482 370	8 791 328	7 798 520	1 800
2311	Flachglas (ohne veredeltes und bearbeitetes Flachglas)	188 980	224 429	222 677	29
2312	Veredeltes und bearbeitetes Flachglas	756 673	790 345	749 677	213
2313	Hohlglas	505 546	565 372	543 551	52
2314	Glasfasern und Waren daraus	207 552	220 190	203 710	44
2319	Sonstiges Glas (einschl. technischer Glaswaren)	285 516	308 143	303 177	88
2320	Feuerfeste keramische Werkstoffe	302 220	325 707	317 793	53
2331	Keramische Wand-, Bodenfliesen und -platten	129 041	132 013	124 896	28
2332	Ziegel und sonstige Baukeramik	309 759	369 800	331 316	66
2341	Keramische Haushaltswaren und Ziergegenstände	118 548	116 822	118 444	35
2342	Sanitärkeramik	41 538	40 837	40 227	4
2343	Isolatoren und Isolierteile aus Keramik	48 918	61 619	55 166	16
2344	Keramische Waren für sonstige technische Zwecke	122 686	131 866	117 493	50
2349	Andere keramische Waren, a.n.g.	50 304	47 351	49 865	20
2351	Zement	514 320	638 549	535 451	31
2352	Kalk und gebrannter Gips	208 593	223 881	216 544	44
2361	Erzeugnisse aus Beton, Zement und Kalksandstein für den Bau	1 193 794	1 528 051	1 261 161	455
2362	Gipserzeugnisse für den Bau	120 266	131 442	117 638	12
2363	Frischbeton (Transportbeton)	552 739	714 255	607 978	304
2364	Mörtel und anderer Beton, nicht feuerfest	283 664	399 947	292 988	110
2365	Fasermamentwaren	75 792	57 986	49 151	22
2369	Erzeugnisse aus Beton, Zement und Gips, a.n.g.	128 664	167 869	133 753	45
2370	Bearbeitete und verarbeitete Naturwerksteine und Natursteine, a.n.g.	105 737	122 837	117 010	103
2391	Mühl-, Mahl-, Schleif-, Wetz- und Pollersteine natürliche oder künstliche Schleifstoffe	207 244	233 838	223 484	53
2399	Sonstige Erzeugnisse aus nichtmetallischen Mineralien, a.n.g (einschl. Veredlung von Erzeug- nissen dieser Güterabteilung)	1 024 276	1 238 179	1 065 370	226
24	Metalle	20 809 434	20 692 197	19 735 635	1 119
2410	Roheisen, Stahl und Ferro- legierungen	7 480 476	7 310 152	7 149 158	111
2420	Stahlrohre, Rohrform-, Rohrverschluss- und Rohrverbindungsstücke, aus Eisen oder Stahl	1 546 958	1 442 068	1 401 509	200
2431	Blankstahl	260 012	304 629	290 127	31
2432	Kaltband mit einer Breite von weniger als 600 mm	725 392	826 027	744 353	55
2433	Kaltprofile	337 221	396 950	345 152	67
2434	Kaltgezogener Draht	335 071	371 866	348 201	61
2441	Edelmetalle und Halbzeug daraus	1 627 381	1 112 446	1 098 128	26
2442	Aluminium und Halbzeug daraus	2 424 356	2 607 840	2 415 184	115
2443	Blei, Zink und Zinn und Halbzeug daraus	384 522	366 461	363 399	35
2444	Kupfer und Halbzeug daraus	2 512 953	2 478 641	2 255 549	85
2445	Sonstige NE-Metalle und Halbzeug daraus	362 899	369 229	312 814	56
2446	Kernbrennstoffe				
2451	Eisengießereierzeugnisse	1 357 553	1 498 385	1 429 802	166
2452	Stahlgießereierzeugnisse	297 196	298 790	290 869	49
2453	Leichtmetallgießereierzeugnisse	1 003 715	1 146 897	1 136 981	203
2454	Buntmetall-/ Schwermetallgießereierzeugnisse	153 730	161 815	154 410	95

2 Wert der zum Absatz bestimmten Produktion nach Güterklassen und Güterabteilungen  
Deutschland

Güter- klasse abteilung	Bezeichnung	4. VJ 2012	3. VJ 2013	4. VJ 2013	4. VJ 2013 Anzahl der Unternehmen
		1000 EUR			
1	2	3	4	5	6
25	Metallerzeugnisse	23 040 481	24 262 975	23 549 297	8 500
2511	Metallkonstruktionen	3 828 660	3 612 498	3 672 411	1 762
2512	Ausbauelemente aus Stahl und Aluminium	1 001 817	955 304	1 012 287	620
2521	Heizkörper und -kessel für Zentralheizungen, Teile dafür	389 142	391 501	378 058	45
2529	Sonstige Metallbehälter mit einem Fassungsvermögen von mehr als 300 l	413 083	422 264	438 378	245
2530	Dampfkessel (Dampferzeuger) (ohne Zentralheizungskessel)				
	Kernreaktoren, Teile dafür	182 916	169 485	129 876	40
2540	Waffen und Munition, Teile dafür	116 613	121 956	113 476	26
2550	Schmiede-, Blechformteile, gewalzte Ringe und pulvermetallurgische Erzeugnisse	4 319 078	4 815 252	4 575 561	1 115
2561	Oberflächenveredlung und Wärmebehandlung	1 480 655	1 738 605	1 648 991	1 003
2562	Mechanikleistungen, a.n.g.	2 506 124	2 809 756	2 740 719	1 951
2571	Schneidwaren und Bestecke, aus unedlen Metallen	184 884	190 020	181 787	47
2572	Schlösser und Beschläge aus unedlen Metallen	1 545 439	1 705 956	1 574 373	261
2573	Werkzeuge	2 587 317	2 449 988	2 564 066	1 527
2591	Metallbehälter mit einem Fassungsvermögen von 300 l oder weniger	160 298	191 503	166 658	73
2592	Verpackungen und Verschlüsse, aus Eisen, Stahl und NE-Metall	505 235	573 719	523 833	65
2593	Drahtwaren, Ketten und Federn	1 169 560	1 247 655	1 157 307	339
2594	Schrauben und Nieten	800 209	915 105	845 524	226
2599	Andere Metallwaren, a.n.g. (einschl. Veredlung von Erzeugnissen dieser Güterabteilung)	1 849 453	1 952 407	1 825 992	812
26	Datenverarbeitungsgeräte, elektronische und optische Erzeugnisse	12 919 818	12 475 775	13 208 306	2 100
2611	Elektronische Bauelemente	1 775 610	1 856 998	1 919 101	199
2612	Bestückte Leiterplatten	552 331	593 947	553 773	198
2620	Datenverarbeitungsgeräte und periphere Geräte	1 302 383	928 375	1 148 823	164
2630	Geräte und Einrichtungen der Telekommunikationstechnik	1 183 050	1 061 005	1 109 113	207
2640	Geräte der Unterhaltungselektronik	568 752	517 747	542 957	107
2651	Mess-, Kontroll-, Navigations- u.ä. Instrumente und Vorrichtungen	5 509 757	5 219 149	5 704 644	1 186
2652	Uhren	104 795	118 811	123 919	57
2660	Bestrahlungs- und Elektrophotografiegeräte und elektromedizinische Geräte	892 515	913 648	887 737	77
2670	Optische und fotografische Instrumente und Geräte	985 326	1 227 707	1 181 795	154
2680	Magnetische und optische Datenträger	14 268	14 727	11 310	5
2699	Veredlung von Erzeugnissen dieser Güterabteilung	31 032	23 661	25 134	29
27	Elektrische Ausrüstungen	16 962 813	17 526 851	17 193 395	2 457
2711	Elektromotoren, Generatoren, Transformatoren und Teile dafür	3 294 011	3 262 362	3 238 585	512
2712	Elektrizitätsverteilungs- und -schalteinrichtungen, Teile dafür	4 707 504	4 865 974	4 717 493	844
2720	Akkumulatoren und Batterien	425 617	494 325	526 689	38
2731	Glasfaserkabel	54 605	63 449	60 353	32
2732	Sonstige elektronische und elektrische Kabel	1 044 591	1 081 293	1 033 538	195
2733	Elektrisches Installationsmaterial	1 887 209	2 138 631	1 981 657	289
2740	Elektrische Lampen und Leuchten	1 383 180	1 428 637	1 424 886	283
2751	Elektrische Haushaltsgeräte, Teile dafür (einschl. Tauchsiedern und elektrischen Geräten zum Raum- oder Bodenheizen o.ä., für gewerbliche Zwecke)	1 782 386	1 867 196	1 888 707	143
2752	Nicht elektrische Haushaltsgeräte, Teile dafür	268 290	271 540	257 124	65
2790	Sonstige elektrische Ausrüstungen und Geräte a.n.g.	2 046 263	1 979 234	1 990 285	479
2799	Veredlung von Erzeugnissen dieser Güterabteilung	69 157	74 211	74 078	64

2 Wert der zum Absatz bestimmten Produktion nach Güterklassen und Güterabteilungen  
Deutschland

Güter- klasse abteilung	Bezeichnung	4. VJ 2012	3. VJ 2013	4. VJ 2013	4. VJ 2013 Anzahl der Unternehmen
		1000 EUR			
1	2	3	4	5	6
28	Maschinen	50 137 884	47 438 336	51 611 748	6 207
2811	Verbrennungsmotoren und Turbinen (ohne Motoren für Luft- und Straßenfahrzeuge)	6 165 865	6 452 435	6 622 664	162
2812	Hydraulische und pneumatische Komponenten und Systeme	1 573 411	1 692 135	1 601 799	219
2813	Sonstige Pumpen und Kompressoren	2 839 359	2 805 663	2 921 566	313
2814	Armaturen	2 055 705	2 204 217	2 066 022	334
2815	Lager, Getriebe, Zahnräder und Antriebs Elemente	3 456 114	3 831 735	3 633 678	442
2821	Öfen und Brenner, Teile dafür	497 412	542 352	599 901	153
2822	Hebezeuge und Fördermittel	3 565 766	3 322 666	3 475 930	715
2823	Büromaschinen (ohne Datenverarbeitungsgeräte und periphere Geräte)	188 008	183 048	172 337	44
2824	Handgeführte, kraftbetriebene Werkzeuge; Teile dafür	414 107	416 007	402 645	64
2825	Kälte- und lufttechnische Erzeugnisse für gewerbliche Zwecke	2 852 197	2 705 846	3 124 587	545
2829	Sonstige nicht wirtschaftszweigspezifische Maschinen, a.n.g.	5 197 605	4 870 177	5 631 937	991
2830	Maschinen für die Land- und Forstwirtschaft	1 980 011	2 219 147	1 934 806	230
2841	Werkzeugmaschinen für die Metallbearbeitung, Teile dafür	3 941 444	3 365 691	4 139 713	631
2849	Werkzeugmaschinen a.n.g., Teile dafür; Zubehör für Werkzeugmaschinen	1 269 630	1 067 052	1 260 625	362
2891	Maschinen für die Metallerzeugung, Walzwerkseinrichtungen, Gießmaschinen; Teile dafür	1 071 928	289 192	1 007 793	77
2892	Bergwerks-, Bau- und Baustoffmaschinen, Teile dafür	2 683 028	2 474 840	2 501 911	308
2893	Maschinen für die Nahrungs-, Futtermittel- und Getränkeherstellung und für die Tabakverarbeitung, Teile dafür	1 199 556	1 052 973	1 255 569	278
2894	Maschinen für die Textil- und Bekleidungsherstellung, die Ledererzeugung und -verarbeitung sowie die Herstellung von Schuhen	1 026 393	978 100	1 084 479	178
2895	Maschinen für die Papiererzeugung und -verarbeitung	436 314	511 452	432 936	113
2896	Maschinen für die Kunststoff- und Gummierzeugung und -verarbeitung	1 668 131	1 461 843	1 769 689	287
2899	Maschinen für sonstige bestimmte Wirtschaftszweige a.n.g. (einschl. Veredlung von Erzeug- nissen dieser Güterabteilung)	6 055 900	4 991 764	5 971 160	1 477
29	Kraftwagen und Kraftwagenteile	64 546 936	69 149 698	70 508 077	1 306
2910	Kraftwagen und Kraftwagenmotoren	45 572 762	48 959 872	50 408 959	85
2920	Karosserien, Aufbauten und Anhänger	2 150 421	2 192 325	2 266 797	395
2931	Elektrische und elektronische Ausstattungsgegenstände für Motoren und Fahrzeuge, a.n.g.	1 367 931	1 305 140	1 266 394	108
2932	Anderere Teile und anderes Zubehör für Kraftwagen	15 335 560	16 585 416	16 444 356	778
2999	Veredlung von Erzeugnissen dieser Güterabteilung	120 261	106 945	121 572	29
30	Sonstige Fahrzeuge	7 831 720	6 736 617	8 606 526	377
3011	Schiffe (ohne Boote und Yachten)	824 192	218 151	601 250	52
3012	Boote und Yachten	62 994	68 791	828 366	17
3020	Schienenfahrzeuge	1 459 206	1 242 459	1 280 554	102
3030	Luft- und Raumfahrzeuge	5 005 872	4 705 531	5 363 372	98
3091	Krafträder	.	.	.	18
3092	Fahrräder und Behindertenfahrzeuge	201 806	151 723	165 480	62
3099	Fahrzeuge, a.n.g., Veredlung von Erzeugnissen dieser Güterabteilung	.	.	.	44
31	Möbel	4 289 636	3 941 005	4 148 612	1 181
3100	Sitzmöbel und Teile dafür; Teile für Möbel	1 227 767	1 106 039	1 160 096	499
3101	Büromöbel, Ladenmöbel aus Holz	712 716	653 726	708 123	359
3102	Küchenmöbel aus Holz	967 124	932 057	980 165	145
3103	Matratzen	202 748	169 438	185 089	72
3109	Sonstige Möbel	1 176 884	1 077 871	1 112 138	457
3199	Veredlung von Erzeugnissen dieser Güterabteilung	2 397	1 873	3 000	13

2 Wert der zum Absatz bestimmten Produktion nach Güterklassen und Güterabteilungen  
Deutschland

Güter- klasse abteilung	Bezeichnung	4. VJ 2012	3. VJ 2013	4. VJ 2013	4. VJ 2013 Anzahl der Unternehmen
		1000 EUR			
1	2	3	4	5	6
32	Waren a.n.g.	4 903 290	4 727 483	5 042 127	1 645
3211	Münzen	6 002	6 898	9 018	9
3212	Schmuck, Gold- und Silberschmiedewaren (ohne Fantasieschmuck)	143 720	118 178	139 649	69
3213	Fantasieschmuck	9 583	8 426	11 205	16
3220	Musikinstrumente	77 229	78 692	86 213	58
3230	Sportgeräte	133 762	163 391	147 525	89
3240	Spielwaren	446 234	428 619	466 118	76
3250	Medizinische und zahnmedizinische Apparate und Materialien	3 440 155	3 295 606	3 527 924	1 110
3291	Besen und Bürsten	143 693	155 725	144 126	52
3299	Sonstige Erzeugnisse, a.n.g. (einschl. Veredlung von Erzeug- nissen dieser Güterabteilung)	502 911	471 949	510 349	196
33	Reparatur, Instandhaltung und Installation von Maschinen und Ausrüstungen (einschl. Wartung)	10 164 957	9 521 784	10 707 438	4 925
3311	Reparatur und Instandhaltung von Metallerzeugnissen	453 841	461 781	486 354	605
3312	Reparatur und Instandhaltung von Maschinen	2 336 503	2 263 383	2 555 329	2 187
3313	Reparatur und Instandhaltung von elektronischen und optischen Geräten	394 826	413 574	425 035	488
3314	Reparatur und Instandhaltung von elektrischen Ausrüstungen	669 297	607 773	693 285	460
3315	Reparatur und Instandhaltung von Schiffen und Booten	163 837	178 170	197 753	94
3316	Reparatur und Instandhaltung von Luft- und Raumfahrzeugen sowie von Motoren und Triebwerken dafür, für zivile Zwecke	1 578 896	1 625 235	1 698 555	54
3317	Reparatur und Instandhaltung von Fahrzeugen, a.n.g.	408 848	403 093	424 393	74
3319	Reparatur und Instandhaltung von sonstigen Ausrüstungen	19 935	18 956	20 660	38
3320	Installation von Maschinen und Ausrüstungen	4 138 974	3 549 818	4 206 074	1 751

## 3 Produktion nach Güterarten - Deutschland

Melde-Nr.	Bezeichnung	Einheit	4. Vj 2012	3. Vj 2013	4. Vj 2013	4. Vj 2013 Anzahl der Unternehmen
1	2	3	4	5	6	7
	Kohle					
	Steinkohle					
0510 10 300	- Kokssteinkohle (Steinkohle mit einem oberen Heizwert von mehr als 23.865 kJ/kg auf Nassprobe, aschefrei, geeignet zur Herstellung von Hochofenkoks)	1000 t	*	.	.	1
		TJ	*	.	.	1
	darunter zum Absatz bestimmt	1000 t		-	-	-
		TJ		-	-	-
		1000 EUR		-	-	-
0510 10 500	- Kesselkohle (Steinkohle mit einem oberen Heizwert von mehr als 23.865 kJ/kg auf Nassprobe, aschefrei, zur Dampferzeugung und Raumheizung, einschl. Hartbraunkohle)	1000 t	*	-	-	-
		TJ	*	-	-	-
	darunter zum Absatz bestimmt	1000 t		-	-	-
		TJ		-	-	-
		1000 EUR		-	-	-
0520 10 000	Braunkohle (Kohle mit einem oberen Heizwert von weniger als 23.865 kJ/kg auf Nassprobe, aschefrei)	1000 t	*	49 292	44 740	5
		TJ	*	457 684	417 672	5
	darunter zum Absatz bestimmt	1000 t		.	.	3
		TJ		.	.	3
		1000 EUR		.	.	
0599 99 000	Veredlung von Erzeugnissen dieser Güterabteilung	1000 EUR		.	.	1
	Erdöl und Erdgas					
	Erdöl und Öl aus bituminösen Mineralien, roh					
0610 10 300	- Rohöl (natürlich vorkommendes Mineralöl, bestehend aus zahlreichen Kohlenwasserstoffen, einschl. Öl aus Ölschiefer, Asphalt sand usw.)	1000 t	*	512	500	5
		TJ	*	21 522	21 186	5
	darunter zum Absatz bestimmt	1000 t		512	500	5
		TJ		21 522	21 186	5
		1000 EUR		.	.	
0610 10 500	- Erdgaskondensate (Flüssigerdgas, die Erdgasanteile, die in Separatoren, Vor-Ort-Einrichtungen oder Gasaufbereitungsanlagen verflüssigt werden (LPG, Naturbenzin, Gasöl))	1000 t	*	.	.	1
		TJ	*	.	.	1
	darunter zum Absatz bestimmt	1000 t		.	.	1
		TJ		.	.	1
		1000 EUR		.	.	
0610 20 000	Bituminöse oder ölhaltige Schiefer und Sande (organische Stoffe oder bituminöse oder anderes hochviskoses Erdöl enthaltendes Sedimentgestein)	t	*	-	-	-
		TJ	*	-	-	-
	darunter zum Absatz bestimmt	t		-	-	-
		TJ		-	-	-
		1000 EUR		-	-	-
	Erdgas					
0620 10 000	Erdgas (methanreiches Verbrennungsgas aus Lagerstätten), verflüssigt oder gasförmig	1000 MWh	*	24 337	21 693	5
	darunter zum Absatz bestimmt	1000 MWh		24 337	21 693	5
		1000 EUR		275 882	213 351	

## 3 Produktion nach Güterarten - Deutschland

Melde-Nr.	Bezeichnung	Einheit	4. Vj 2012	3. Vj 2013	4. Vj 2013	4. Vj 2013 Anzahl der Unternehmen
1	2	3	4	5	6	7
	Erze					
0710 10 000	Eisenerze und ihre Konzentrate (ohne Schwefelkiesabbrände) darunter zum Absatz bestimmt	t-eff. t-eff. 1000 EUR	*	- - -	- - -	- - -
0721 10 000	NE-Metallerze Uran- und Thoriumerze und deren Konzentrate	t 1000 EUR		- -	- -	- -
0729 11 000	NE-Metallerze (ohne Uran- und Thoriumerze) - Kupfererze und ihre Konzentrate darunter zum Absatz bestimmt	t-eff. t-eff. 1000 EUR	*	- - -	- - -	- - -
0729 12 000	- Nickelerze und ihre Konzentrate darunter zum Absatz bestimmt	t-eff. t-eff. 1000 EUR	*	- - -	- - -	- - -
0729 13 000	- Aluminiumerze und ihre Konzentrate darunter zum Absatz bestimmt	t-eff. t-eff. 1000 EUR	*	- - -	- - -	- - -
0729 14 000	- Edelmetallerze und ihre Konzentrate darunter zum Absatz bestimmt	t-eff. t-eff. 1000 EUR	*	- - -	- - -	- - -
0729 15 000	- Zinn-, Blei- und Zinkerze und ihre Konzentrate darunter zum Absatz bestimmt	t-eff. t-eff. 1000 EUR	*	- - -	- - -	- - -
0729 19 000	- Andere NE-Metallerze und ihre Konzentrate darunter zum Absatz bestimmt	t-eff. t-eff. 1000 EUR	*	- - -	- - -	- - -
0799 99 000	Veredlung von Erzeugnissen dieser Güterabteilung	1000 EUR		-	-	-



## 3 Produktion nach Güterarten - Deutschland

Melde-Nr.	Bezeichnung	Einheit	4. Vj 2012	3. Vj 2013	4. Vj 2013	4. Vj 2013 Anzahl der Unternehmen
1	2	3	4	5	6	7
	Steine und Erden, sonstige Bergbauerzeugnisse					
	Naturwerksteine und Natursteine					
	Marmor u.a. kalkhaltige Naturwerksteine und Natursteine					
	- Marmor und Travertin					
0811 11 330	- - roh oder grob behauen	t	42 392	63 447	41 873	6
	darunter zum Absatz bestimmt	t	42 392	63 447	41 873	6
		1000 EUR	3 306	4 399	3 185	
0811 11 360	- - lediglich zerteilt, in Blöcken oder in Platten	t	.	.	.	9
	darunter zum Absatz bestimmt	t	43 584	62 979	44 660	9
		1000 EUR	2 860	4 355	3 322	
0811 11 500	- Ecaussine u.a. Werksteine aus Kalkstein; Alabaster, roh, auch grob behauen oder lediglich zerteilt	t	.	.	.	7
	darunter zum Absatz bestimmt	t	10 594	19 531	12 733	6
		1000 EUR	2 628	3 466	2 427	
	Granit, Sandstein u.a. Naturwerksteine und Natursteine					
	- Granit					
0811 12 330	- - roh oder grob behauen	t	9 828	7 108	5 572	8
	darunter zum Absatz bestimmt	t	9 828	7 108	5 572	8
		1000 EUR	492	488	335	
0811 12 360	- - lediglich zerteilt, in Blöcken oder in Platten	t	2 437	2 286	1 337	4
	darunter zum Absatz bestimmt	t	2 437	2 286	1 337	4
		1000 EUR	1 133	735	731	
	- Sandstein					
0811 12 503	- - roh oder grob behauen	t	5 733	8 677	5 990	8
	darunter zum Absatz bestimmt	t	5 733	8 677	5 990	8
		1000 EUR	1 014	1 470	1 095	
0811 12 506	- - lediglich zerteilt, in Blöcken oder in Platten	t	.	.	.	9
	darunter zum Absatz bestimmt	t	8 593	11 986	13 133	8
		1000 EUR	743	1 128	921	
0811 12 900	- Andere Werksteine, lediglich zerteilt, in Blöcken oder Platten	t	.	.	.	4
	darunter zum Absatz bestimmt	t	.	.	.	4
		1000 EUR	.	1 534	.	
	Gipsstein, Anhydrit; Kalkstein (ohne gebrochene Kalksteine für den Tiefbau und ohne Naturwerksteine) als Hochofenzuschläge oder zum Herstellen von Kalk oder Zement					
0811 20 300	- Gipsstein; Anhydrit	1000 t	491	520	449	7
	darunter zum Absatz bestimmt	1000 t	262	298	251	7
		1000 EUR	2 167	2 419	2 075	
	- Kalkstein (ohne gebrochene Kalk- steine für den Tiefbau und ohne Naturwerksteine)					
0811 20 503	- - Kalkstein für die Herstellung von Zement; Branntkalk und Kalkstein für Industrie und Umwelttechnik	1000 t	12 515	13 299	12 353	36
	darunter zum Absatz bestimmt	1000 t	2 593	3 046	2 509	27
		1000 EUR	20 716	25 036	21 397	
0811 20 506	- - Kalkstein, gemahlen	1000 t	2 348	2 638	2 217	37
	darunter zum Absatz bestimmt	1000 t	1 358	1 588	1 296	34
		1000 EUR	35 797	34 160	30 088	
	Kreide und Dolomit, weder gebrannt oder gesintert					
0811 30 100	- Kreide	t	.	392 796	.	3
	darunter zum Absatz bestimmt	t	.	392 796	.	3
		1000 EUR	.	8 684	.	
0811 30 300	- Dolomit, weder gebrannt noch gesintert	t	107 547	86 292	71 862	5
	darunter zum Absatz bestimmt	t	107 547	86 292	71 862	5
		1000 EUR	1 516	1 443	1 137	
0811 40 000	Tonschiefer, auch grob behauen oder lediglich zerteilt, in Blöcken oder in Platten	t	.	.	.	1
	darunter zum Absatz bestimmt	t	.	.	.	-
		1000 EUR	.	.	.	
	Kies, Sand, Ton und Kaolin					
	Kies und Sand; gebrochene Natursteine					
	Natürliche Sande					
0812 11 500	- Kieselsaure Sande und Quarzsande (Industriesand)	1000 t	1 710	2 002	1 785	28
		1000 EUR	34 587	40 579	35 780	
0812 11 900	- Bausand (z.B. als Betonzuschlag) und andere natürliche Sande (ohne metallhaltige Sande)	1000 t	16 752	20 575	17 279	285
		1000 EUR	88 692	110 461	90 997	

## 3 Produktion nach Güterarten - Deutschland

Melde-Nr.	Bezeichnung	Einheit	4. Vj 2012	3. Vj 2013	4. Vj 2013	4. Vj 2013 Anzahl der Unternehmen
1	2	3	4	5	6	7
	Feldsteine, Kies, gebrochene Natursteine für den Betonbau oder als Steinmaterial im Wege- und Bahnbau; Körnungen, Splitt und Mehl von Natursteinen					
0812 12 103	- Kies, Feldsteine, Feuerstein (Flintstein) und Kiesel	1000 t	18 340	23 168	18 681	280
	- - Baukies (z.B. als Betonzuschlag) und anderer Kies	1000 EUR	123 797	158 080	128 926	
0812 12 108	- - Feldsteine, Feuerstein (Flintstein) und Kiesel	1000 t	2 298	3 111	2 487	39
	- Gebrochene Natursteine für den Beton-, Wege- oder Bahnbau	1000 EUR	14 828	20 562	16 522	
0812 12 301	- - Gebrochener Kalkstein und Dolomit	1000 t	3 516	4 473	4 091	48
		1000 EUR	21 211	26 112	23 729	
0812 12 303	- - Brechsande und Körnungen	1000 t	12 039	15 843	12 519	133
		1000 EUR	78 031	104 780	82 379	
0812 12 305	- - Wasserbausteine	1000 t	444	516	490	62
		1000 EUR	4 686	6 033	5 519	
0812 12 307	- - Schrotten, Korngröße 35 bis 60 mm	1000 t	1 292	1 744	1 658	61
		1000 EUR	6 773	8 983	7 948	
0812 12 309	- - Andere gebrochene Natursteine, a.n.g.	1000 t	9 079	12 281	10 661	113
		1000 EUR	53 016	73 049	64 889	
0812 12 500	- Körnungen, Splitt und Mehl von Marmor	1000 t	282	386	383	5
		1000 EUR	2 446	3 472	2 935	
	- Körnungen, Splitt und Mehl von anderen Natursteinen (nicht für den Beton-, Wege- oder Bahnbau)					
0812 12 903	- - Körnungen, Splitt von anderen Natursteinen (ohne Marmor)	1000 t	9 674	13 515	10 955	108
		1000 EUR	68 080	93 557	76 224	
0812 12 905	- - Mehl von anderen Natursteinen (ohne Marmor- und Kalksteinmehl)	1000 t	344	452	352	24
		1000 EUR	6 822	8 843	7 431	
0812 13 000	Mischgut aus Schlacken u.ä. Industrieabfällen, auch in Verbindung mit zerkleinerten Natursteinen und unter Zusatz von bitumenhaltigen Bindemitteln	1000 t	1 372	1 709	1 655	10
		1000 EUR	8 289	9 236	9 614	
	Ton und Kaolin					
	Kaolin u.a. kaolinhaltiger Ton und Lehm, roh oder gebrannt					
0812 21 400	- Kaolin, auch gebrannt	1000 t	*	847	.	9
	darunter zum Absatz bestimmt	1000 t	252	276	284	8
		1000 EUR	27 464	30 752	27 824	
0812 21 600	- Anderer kaolinhaltiger Ton und Lehm, auch gebrannt	1000 t	*	105	131	7
	darunter zum Absatz bestimmt	1000 t	105	126	131	7
		1000 EUR	1 979	2 478	1 735	
	Anderer Ton und Lehm, Andalusit, Cyanit, Sillimanit, roh oder gebrannt; Mullit, Schamotte-Körnungen und Ton-Dinasmassen					
0812 22 100	- Bentonit, Bleich- und Walkerden	1000 t	*	.	.	3
	darunter zum Absatz bestimmt	1000 t	.	.	.	3
		1000 EUR	.	.	.	
0812 22 300	- Feuerfester Ton und Lehm	1000 t	*	159	174	15
	darunter zum Absatz bestimmt	1000 t	142	155	136	14
		1000 EUR	3 336	3 228	2 931	
	- Anderer Ton und Lehm (ohne geblähten Ton, einschl. keramischem Ton)					
0812 22 501	- - Keramischer Ton	1000 t	*	836	845	11
	darunter zum Absatz bestimmt	1000 t	784	768	798	8
		1000 EUR	18 974	18 273	18 453	
0812 22 504	- - Anderer Ton und Lehm	1000 t	*	40	34	7
	darunter zum Absatz bestimmt	1000 t	40	34	.	7
		1000 EUR	.	.	.	
0812 22 508	- - Andalusit, Cyanit, Sillimanit und Mullit sowie Schamotte-Körnungen und Ton-Dinasmassen	1000 t	*	.	69	6
	darunter zum Absatz bestimmt	1000 t	.	69	68	6
		1000 EUR	5 668	7 675	6 387	

## 3 Produktion nach Güterarten - Deutschland

Melde-Nr.	Bezeichnung	Einheit	4. Vj 2012	3. Vj 2013	4. Vj 2013	4. Vj 2013 Anzahl der Unternehmen
1	2	3	4	5	6	7
	Steine und Erden a.n.g., sonstige Bergbauerzeugnisse					
	Chemische und Düngemittelminerale					
0891 11 000	Natürliche Calciumphosphate, natürliche Aluminiumcalciumphosphate und Phosphatkreiden darunter zum Absatz bestimmt	t t 1000 EUR	* - -	- - -	- - -	- - -
0891 12 000	Schwefelkies, nicht geröstet; Schwefel, roh oder nicht raffiniert, einschl. Schwefel als Nebenprodukt darunter zum Absatz bestimmt	t t 1000 EUR	* - -	- - -	- - -	- - -
0891 19 000	Andere chemische Minerale darunter zum Absatz bestimmt	t t 1000 EUR	* . 577 090 77 957	. . 466 604 67 728	. . 482 052 .	12 12
	Torf (einschl. Torfstreu), auch agglomeriert					
0892 10 101	- Schwarztorf für gärtnerische Zwecke, ohne Nährstoffe und Kalkung, lose als Rohstoff und zur Bodenverbesserung darunter zum Absatz bestimmt	1000 m³ 1000 m³ 1000 EUR	* . . 3 115	. . . .	213 213 2 554	4 4
0892 10 102	- Schwarztorf für gärtnerische Zwecke, ohne Nährstoffe und Kalkung, verpackt darunter zum Absatz bestimmt	1000 m³ 1000 m³ 1000 EUR	* . . .	. . . .	. . .	1 1
0892 10 103	- Blumenerde für Hobbygarten, verpackt darunter zum Absatz bestimmt	1000 m³ 1000 m³ 1000 EUR	* 274 274 10 803	398 398 14 006	262 262 9 647	12 12
0892 10 104	- Weißtorf für gärtnerische Zwecke, ohne Nährstoffe und Kalkung, lose als Rohstoff und zur Bodenverbesserung darunter zum Absatz bestimmt	1000 m³ 1000 m³ 1000 EUR	* 35 35 635	28 28 677	21 21 457	5 5
0892 10 105	- Weißtorf für gärtnerische Zwecke, ohne Nährstoffe und Kalkung, verpackt darunter zum Absatz bestimmt	1000 m³ 1000 m³ 1000 EUR	* 9 9 131	7 7 136	6 6 128	4 4
0892 10 107	- Gärtnerische Kultursubstrate (Weiß- und Schwarztorf), lose, aufgedüngt und gekalkt darunter zum Absatz bestimmt	1000 m³ 1000 m³ 1000 EUR	* 456 456 14 259	549 549 16 398	469 469 14 076	9 9
0892 10 108	- Gärtnerische Kultursubstrate (Weiß- und Schwarztorf), verpackt in Ballen und Säcken, aufgedüngt und gekalkt darunter zum Absatz bestimmt	1000 m³ 1000 m³ 1000 EUR	* . . .	128 128 .	102 102 .	4 4
	Salz (ohne Speisesalz), reines Natriumchlorid, auch in wässriger Lösung oder mit Zusatz von Rieselhilfen (Antibackmittel oder Fluidifianten)					
0893 10 001	- Steinsalz (bergmännisch gewonnen) darunter zum Absatz bestimmt	1000 t 1000 t 1000 EUR	* . 1 801 84 011	. . 2 211 96 857	. . 2 165 100 396	5 5
0893 10 005	- Siedesalz, reines Natriumchlorid darunter zum Absatz bestimmt	1000 t 1000 t 1000 EUR	* 555 . .	561 . .	519 . .	4 3
0893 10 008	- Meersalz aus Sonnenverdampfung, Salzsole (NaCl-Gehalt) darunter zum Absatz bestimmt	1000 t 1000 t 1000 EUR	* . . .	2 018 2 018 .	2 040 2 040 .	3 3
	Steine und Erden a.n.g., sonstige Bergbauerzeugnisse					
0899 10 000	Naturbitumen und Naturasphalt; Asphaltite und Asphaltgestein darunter zum Absatz bestimmt	t t 1000 EUR	* - - -	- - -	- - -	- - -
	Diamanten und Edelsteine; Graphit, Quarz, Schmirgel u.a. Mineralien, a.n.g.					
0899 21 000	Diamanten und Edelsteine (ohne Industriediamanten), roh oder nur gesägt, gespalten oder rau geschliffen oder grob geformt darunter zum Absatz bestimmt	Kt Kt 1000 EUR	* - - -	- - -	- - -	- - -

## 3 Produktion nach Güterarten - Deutschland

Melde-Nr.	Bezeichnung	Einheit	4. Vj 2012	3. Vj 2013	4. Vj 2013	4. Vj 2013 Anzahl der Unternehmen
1	2	3	4	5	6	7
0899 22 000	Industriediamanten, roh oder nur gesägt, gespalten oder rau geschliffen; Bimsstein; Schmirgel; natürlicher Korund und Granat u.a. natürliche Schleifstoffe	t	.	.	.	1
	darunter zum Absatz bestimmt	t	.	.	.	1
		1000 EUR	.	.	.	
0899 29 001	Andere mineralische Stoffe - Natürlicher Graphit	t	.	.	.	3
	darunter zum Absatz bestimmt	t	.	.	.	2
		1000 EUR	.	.	.	
0899 29 009	- Andere mineralische Stoffe, a.n.g.	t	76 142	94 372	99 265	12
	darunter zum Absatz bestimmt	t	76 142	94 372	99 265	12
		1000 EUR	9 220	11 228	10 978	
0899 99 000	Veredlung von Erzeugnissen dieser Güterabteilung	1000 EUR	21 683	21 333	16 194	9
	Dienstleistungen für den Bergbau und für die Gewinnung von Steinen und Erden					
	Dienstleistungen für die Erdöl und Erdgasgewinnung (ohne geophysikalische, geologische, und seismographische Untersuchungen)					
0910 11 000	Bohrungsarbeiten für die Erdöl- und Erdgasgewinnung	1000 EUR	.	.	.	5
0910 12 000	Installations-, Reparatur-, Instandhaltungs- und Abbauarbeiten von Bohranlagen für die Erdöl und Erdgasgewinnung sowie andere damit verbundene Dienstleistungen	1000 EUR	.	.	.	11
0910 13 000	Verflüssigung und Rückumwandlung von Erdgas zu Transportzwecken am Gewinnungsort	1000 EUR	-	-	-	
	Dienstleistungen für den sonstigen Bergbau und für die Gewinnung von Steinen und Erden					
0990 11 000	Dienstleistungen für die Steinkohlegewinnung (z.B. Reinigen, Sortieren, Klassieren, Zerkleinern, Agglomerieren)	1000 EUR	.	.	.	2
0990 19 000	Dienstleistungen für den sonstigen Bergbau und für die sonstige Gewinnung von Steinen und Erden, a.n.g., z.B. für die Braunkohlegewinnung	1000 EUR	.	.	.	1

Melde-Nr.	Bezeichnung	Einheit	4. Vj 2012	3. Vj 2013	4. Vj 2013	4. Vj 2013 Anzahl der Unternehmen	
1	2	3	4	5	6	7	
	Nahrungs- und Futtermittel						
	Fleisch (ohne Geflügel)						
	Rindfleisch, frisch oder gekühlt						
	- Rindfleisch, frisch oder gekühlt (ganze oder halbe Tierkörper; Vorder- oder Hinterviertel, mit Knochen)	t	*				
1011 11 403	- - von Kälbern und Jungrindern (Schlachtalter bis 12 Monate)	t		18 202	16 818	18 105	226
	darunter zum Absatz bestimmt	t		18 086	16 699	17 970	221
		1000 EUR		58 284	48 891	54 920	
1011 11 405	- - von anderen Rindern	t	*	153 465	143 124	161 720	289
	darunter zum Absatz bestimmt	t		141 814	132 422	148 635	283
		1000 EUR		476 677	427 788	476 477	
1011 11 900	- Andere frische oder gekühlte Rindfleischteile	t	*	119 775	104 831	125 667	308
	darunter zum Absatz bestimmt	t		119 134	104 231	124 991	307
		1000 EUR		510 514	408 834	499 531	
1011 12 300	Schweinefleisch, frisch oder gekühlt - Schweinekörper (ganze oder halbe Tierkörper)	t	*	879 404	844 789	896 326	309
	darunter zum Absatz bestimmt	t		859 146	811 229	859 683	299
		1000 EUR		1 404 394	1 388 305	1 367 549	
1011 12 500	- Schweineschinken oder -schultern und Teile davon, mit Knochen	t	*	203 014	201 835	205 367	177
	darunter zum Absatz bestimmt	t		201 501	200 159	203 678	172
		1000 EUR		401 239	389 967	382 777	
1011 12 900	- Andere frische oder gekühlte Schweinefleischteile	t	*	509 785	493 549	509 754	377
	darunter zum Absatz bestimmt	t		506 328	489 997	505 768	372
		1000 EUR		1 110 463	1 055 881	1 057 601	
1011 13 000	Lamm- oder Schafffleisch, frisch oder gekühlt	t	*	984	891	994	133
	darunter zum Absatz bestimmt	t		979	884	985	132
		1000 EUR		6 363	6 113	6 135	
1011 14 000	Ziegenfleisch, frisch oder gekühlt	t	*	.	-	.	1
	darunter zum Absatz bestimmt	t		.	-	.	1
		1000 EUR		.	-	.	
1011 15 000	Fleisch von Pferden, Eseln, Maultieren oder Mauleseln, frisch oder gekühlt	t	*	.	.	.	5
	darunter zum Absatz bestimmt	t		.	.	.	4
		1000 EUR		.	.	.	
1011 20 003	Genießbare Schlachtnebenerzeugnisse von Rindern, Schweinen, Schafen, Ziegen, Pferden, Eseln, Maultieren oder Mauleseln, frisch oder gekühlt - für pharmazeutische Zwecke	t	*	.	2 865	3 430	4
	darunter zum Absatz bestimmt	t		.	2 865	3 430	4
		1000 EUR		1 158	1 125	1 229	
1011 20 009	- für andere Zwecke	t	*	212 947	198 880	201 299	81
	darunter zum Absatz bestimmt	t		212 935	198 870	201 289	80
		1000 EUR		323 780	270 836	340 670	
1011 31 000	Fleisch und genießbare Schlachtnebenerzeugnisse von Rindern, Schweinen, Schafen, Ziegen, Pferden u.a. Einhufern gefroren; anderes Fleisch u.a. genießbare Schlachtnebenerzeugnisse, gefroren	t	*	.	.	.	18
	darunter zum Absatz bestimmt	t		7 503	7 417	8 730	18
		1000 EUR		30 480	29 405	32 695	
1011 32 300	Schweinefleisch, gefroren - Schweinekörper (ganze oder halbe Tierkörper)	t	*	.	.	.	11
	darunter zum Absatz bestimmt	t		.	.	.	11
		1000 EUR		.	.	.	
1011 32 500	- Schweineschinken oder -schultern und Teile davon, mit Knochen	t	*	.	.	.	14
	darunter zum Absatz bestimmt	t		.	.	.	14
		1000 EUR		.	.	.	
1011 32 900	- Andere gefrorene Schweinefleischteile	t	*	64 464	71 032	78 980	28
	darunter zum Absatz bestimmt	t		64 441	71 010	78 957	26
		1000 EUR		79 032	82 236	89 317	
1011 33 000	Lamm- oder Schafffleisch, gefroren	t	*	.	.	.	26
	darunter zum Absatz bestimmt	t		.	.	.	26
		1000 EUR		.	.	.	
1011 34 000	Ziegenfleisch, gefroren	t	*	-	-	-	-
	darunter zum Absatz bestimmt	t		-	-	-	-
		1000 EUR		-	-	-	
1011 35 000	Fleisch von Pferden, Eseln, Maultieren oder Mauleseln, gefroren	t	*	-	-	-	-
	darunter zum Absatz bestimmt	t		-	-	-	-
		1000 EUR		-	-	-	

## 3 Produktion nach Güterarten - Deutschland

Melde-Nr.	Bezeichnung	Einheit	4. Vj 2012	3. Vj 2013	4. Vj 2013	4. Vj 2013 Anzahl der Unternehmen
1	2	3	4	5	6	7
1011 39 103	Genießbare Schlachtnebenerzeugnisse von Rindern, Schweinen, Schafen, Ziegen, Pferden, Eseln, Maultieren oder Mauleseln, gefroren - für pharmazeutische Zwecke darunter zum Absatz bestimmt	t t 1000 EUR	* . .	. . .	. . .	2 2
1011 39 109	- für andere Zwecke darunter zum Absatz bestimmt	t t 1000 EUR	* 24 172 24 172 27 248	21 528 21 528 23 948	24 788 24 788 28 075	25 25
1011 39 300	Anderes Fleisch und andere Schlachtnebenerzeugnisse von Kaninchen, Wild usw. (ohne Froschschenkel)	t 1000 EUR	5 993 39 756	5 210 24 890	6 852 41 115	31
1011 41 000	Schweißwolle; rohe Häute und Felle von Rindern oder Einhufern, Schafen und Ziegen Schweißwolle (ohne Schurwolle), nicht gekrempt oder gekämmt	kg 1000 EUR	- -	- -	- -	-
1011 42 000	Ganze rohe Häute und Felle von Rindern, Pferden u.a. Einhufern (frisch, gesalzen usw., jedoch weder gegerbt noch zugerichtet), auch enthaart oder gespalten	St 1000 EUR	544 762 31 730	515 201 36 118	595 511 43 474	57
1011 43 000	Anderer rohe Häute und Felle von Rindern, Pferden u.a. Einhufern (frisch, gesalzen usw., jedoch weder gegerbt noch zugerichtet), auch enthaart usw.	St 1000 EUR	. .	. .	. .	3
1011 44 000	Rohe Häute und Felle von Schafen oder Lämmern (frisch, gesalzen usw., jedoch weder gegerbt noch zugerichtet), auch enthaart oder gespalten	St 1000 EUR	. .	9 590 .	. .	5
1011 45 000	Rohe Häute und Felle von Ziegen oder Zickeln (frisch, gesalzen usw., jedoch weder gegerbt noch zugerichtet), auch enthaart oder gespalten	St 1000 EUR	- -	- -	- -	-
1011 50 400	Schweinespeck, -schmalz, Schweinefett, Fett von Rindern, Schafen oder Ziegen - Schweinespeck (ohne magere Teile), Schweinefett, nicht ausgeschmolzen frisch, gekühlt, gefroren, gesalzen, in Salzlake, getrocknet oder geräuchert	t 1000 EUR	16 298 17 374	21 610 16 156	22 933 17 651	109
1011 50 602	- Schweineschmalz; anderes Schweinefett, ausgeschmolzen, auch ausgepresst oder mit Lösungsmitteln ausgezogen - für technische Zwecke darunter zum Absatz bestimmt	t t 1000 EUR	* 20 424 20 424 14 057	15 395 15 395 9 431	17 845 17 845 10 416	7 7
1011 50 608	- für andere Zwecke darunter zum Absatz bestimmt	t t 1000 EUR	* 27 100 27 011 24 508	29 736 29 670 25 536	28 370 28 315 22 671	48 46
1011 50 700	- Fett von Rindern, Schafen oder Ziegen, roh oder ausgeschmolzen, auch ausgepresst oder mit Lösungsmitteln ausgezogen darunter zum Absatz bestimmt	t t 1000 EUR	* 40 728 26 651	41 633 23 921	42 625 24 351	33 33
1011 60 300	Schlachtabfälle, ungenießbar; Waren tierischen Ursprungs, a.n.g. - Därme, Blasen und Mägen von anderen Tieren als Fischen, ganz oder zerteilt darunter zum Absatz bestimmt	t t 1000 EUR	* 40 819 21 317	46 172 21 687	49 113 23 178	27 26
1011 60 900	- Andere Waren tierischen Ursprungs, ungenießbar, a.n.g. darunter zum Absatz bestimmt	t t 1000 EUR	* 58 599 10 154	69 756 11 293	71 467 11 638	24 24
1012 10 100	Geflügelfleisch, frisch oder gekühlt - Hühner, Truthühner, Enten, Gänse und Perlhühner, unzerteilt - Hühner darunter zum Absatz bestimmt	t t 1000 EUR	* 44 607 36 268 74 385	47 780 38 085 74 800	46 724 37 777 75 765	48 47

## 3 Produktion nach Güterarten - Deutschland

Melde-Nr.	Bezeichnung	Einheit	4. Vj 2012	3. Vj 2013	4. Vj 2013	4. Vj 2013 Anzahl der Unternehmen
1	2	3	4	5	6	7
1012 10 200	- - Truthühner darunter zum Absatz bestimmt	t t 1000 EUR	. 42 370 16 526	. 39 966 16 318	. 46 522 17 198	24 24
1012 10 300	- - Enten, Gänse und Perlhühner darunter zum Absatz bestimmt	t t 1000 EUR	. . 18 909	. 1 116 3 211	. 2 846 14 464	14 14
1012 10 400	- Fettlebern von Gänsen oder Enten - Teile von Hühnern, Truthühnern, Enten, Gänsen und Perlhühnern	t 1000 EUR	- -	- -	- -	-
1012 10 500	- - von Hühnern	t 1000 EUR	128 759 282 438	131 368 332 312	119 781 299 446	59
1012 10 600	- - von Truthühnern	t 1000 EUR	112 570 273 072	113 721 284 513	113 559 282 908	64
1012 10 700	- - von Enten, Gänsen und Perlhühnern	t 1000 EUR	. 3 106	104 530	. 3 409	16
1012 20 130	Geflügelfleisch, gefroren - Hühner, Truthühner, Enten, Gänse und Perlhühner, unzerteilt - - Hühner darunter zum Absatz bestimmt	t t 1000 EUR	. 45 706 104 944	. 49 775 115 225	. 48 548 111 528	11 10
1012 20 150	- - Truthühner darunter zum Absatz bestimmt	t t 1000 EUR	25 25 118	24 24 122	18 18 88	4 4
1012 20 170	- Enten, Gänse und Perlhühner darunter zum Absatz bestimmt - Teile von Hühnern, Truthühnern, Enten, Gänsen und Perlhühnern	t t 1000 EUR	. . .	6 657 6 657 18 220	. . .	3 3
1012 20 530	- - von Hühnern	t 1000 EUR	40 375 76 646	49 026 85 463	44 580 80 241	17
1012 20 550	- - von Truthühnern	t 1000 EUR	3 399 4 334	2 697 3 472	2 863 3 226	9
1012 20 570	- - von Enten, Gänsen und Perlhühnern	t 1000 EUR	. .	605 .	1 016 5 339	3
1012 20 800	- Geflügellebern, gefroren	t 1000 EUR	1 390 985	1 490 1 041	1 410 914	5
1012 30 000	Geflügelfett	t 1000 EUR	1 934 3 110	. .	. .	4
1012 40 200	Genießbare Schlachtnebenerzeugnisse von Geflügel - Schlachtnebenerzeugnisse und Lebern, frisch oder gekühlt	t 1000 EUR	23 094 8 793	25 737 9 411	26 878 9 784	10
1012 40 500	- Schlachtnebenerzeugnisse von Geflügel, gefroren	t 1000 EUR	4 635 5 641	4 498 4 420	3 803 4 258	7
1012 50 000	Vogelbälge u.a. -teile, mit ihren Federn oder Daunen, Federn und Teile von Federn (auch beschnitten), Daunen, roh oder nur gereinigt, desinfiziert oder zum Haltbarmachen behandelt, Waren daraus; Mehl und Abfälle von Federn oder Federteilen	1000 EUR	16 859	12 822	17 793	11
	Verarbeitetes Fleisch					
1013 11 200	Schweinefleisch, Teile, gesalzen getrocknet oder geräuchert (Speck und Schinken) - Schweineschinken, -schultern und Teile davon, mit Knochen	t 1000 EUR	142 232 483 988	132 713 415 296	134 367 421 056	392
1013 11 500	- Schweinebäuche (Bauchspeck) und Teile davon	t 1000 EUR	17 211 83 761	16 422 79 391	18 228 87 811	352
1013 11 800	- Anderes Schweinefleisch	t 1000 EUR	40 481 190 034	38 845 192 611	38 298 187 068	354
1013 12 000	Rindfleisch, gesalzen, getrocknet oder geräuchert	t 1000 EUR	10 348 .	9 481 49 550	10 453 54 589	110
1013 13 000	Sonstiges Fleisch und genießbare Schlachtnebenerzeugnisse, gesalzen, in Salzlake, getrocknet oder ge- räuchert (außer Schweine- und Rindfleisch); genießbares Mehl von Fleisch oder von Schlacht- nebenerzeugnissen	t 1000 EUR	28 741 56 167	30 254 55 225	32 037 53 558	49

## 3 Produktion nach Güterarten - Deutschland

Melde-Nr.	Bezeichnung	Einheit	4. Vj 2012	3. Vj 2013	4. Vj 2013	4. Vj 2013 Anzahl der Unternehmen
1	2	3	4	5	6	7
1013 14 300	Würste u.ä. Erzeugnisse, Zubereitungen aus Fleisch, Schlachtnebenerzeugnissen oder Blut - Würste u.ä. Erzeugnisse, aus Lebern, einschl. Lebensmittelzubereitungen auf der Grundlage dieser Erzeugnisse (ohne Fertiggerichte)	t 1000 EUR	16 960 79 359	16 121 77 399	17 502 83 792	503
1013 14 601	- Würste u.ä. Erzeugnisse (ohne Leberwürste), aus Fleisch, Schlachtnebenerzeugnissen oder Blut, einschl. Lebensmittelzubereitungen auf der Grundlage dieser Erzeugnisse (ohne Fertiggerichte) - - Rohwürste	t 1000 EUR	114 950 652 948	111 810 633 260	113 210 642 312	845
1013 14 603	- - Kochwürste	t 1000 EUR	27 398 135 068	27 239 137 259	28 289 144 018	824
1013 14 605	- - Brühwürste	t 1000 EUR	211 661 917 486	222 776 965 128	207 798 914 092	894
1013 15 050	Sonstiges Fleisch und Blut und sonstige Schlachtnebenerzeugnisse, zubereitet und haltbar gemacht, außer Gerichten aus zubereitetem Fleisch und zubereiteten Schlachtnebenerzeugnissen (ohne Würste und Fertiggerichte) - Zubereitungen aus Gänse- oder Entenlebern	t 1000 EUR	.	.	.	1
1013 15 150	- Zubereitungen aus Lebern von anderen Tieren oder Geflügel (ohne Enten oder Gänse)	t 1000 EUR	697 4 905	685 4 912	727 5 128	18
1013 15 250	- Zubereitungen aus Truthühnerfleisch (ohne Zubereitungen aus Lebern)	t 1000 EUR	23 773 101 861	24 745 109 108	24 368 103 746	95
1013 15 350	- Zubereitungen von anderem Geflügel (ohne Zubereitungen aus Lebern)	t 1000 EUR	61 786 240 097	60 051 245 086	58 207 244 914	108
1013 15 450	- Schinken vom Schwein und Teile davon (z.B. Kochschinken)	t 1000 EUR	55 970 250 065	50 602 238 110	57 469 252 543	456
1013 15 550	- Schulter vom Schwein und Teile davon (z.B. Schulterrollbraten)	t 1000 EUR	2 089 9 924	1 813 9 154	2 072 10 137	83
1013 15 650	- Zubereitungen aus Fleisch von Hausschweinen (einschl. Mischungen) mit einem Gehalt an Fleisch oder Schlachtnebenerzeugnisse aller Art, einschl. Speck und Fette jeder Art und Herkunft, von weniger als 40 GHT (ohne fein homogenisierte Zubereitungen, Zubereitungen aus Lebern) z.B. Fleischsalat	t 1000 EUR	19 621 52 930	20 562 57 338	20 782 58 846	264
1013 15 750	- Andere Zubereitungen von Schweinefleisch (einschl. Mischungen), (ohne fein homogenisierte Zubereitungen, Zubereitungen aus Lebern)	t 1000 EUR	66 393 258 126	66 447 276 101	62 917 253 793	283
1013 15 853	- - Rindfleischsalat	t 1000 EUR	204 1 057	238 1 250	173 987	62
1013 15 859	- - Andere Zubereitungen aus Rind- oder Kalbfleisch	t 1000 EUR	40 805 181 108	37 436 168 056	38 213 171 341	154
1013 15 950	- Andere Zubereitungen aus Fleisch (einschl. Zubereitungen aus Blut aller Tierarten) (ohne fein homogenisierte Zubereitungen, Zubereitungen aus Lebern)	t 1000 EUR	35 408 149 754	36 124 143 678	36 488 144 066	76
1013 16 000	Mehl und Pellets von Fleisch, Schlachtnebenerzeugnissen, ungenießbar; Grießen	t 1000 EUR	117 384 35 214	110 680 .	112 988 .	20
1013 91 000	Kochen und andere Zubereitungsleistungen für die Herstellung von Fleischprodukten	1000 EUR	5 433	4 885	5 468	32



## 3 Produktion nach Güterarten - Deutschland

Melde-Nr.	Bezeichnung	Einheit	4. Vj 2012	3. Vj 2013	4. Vj 2013	4. Vj 2013 Anzahl der Unternehmen
1	2	3	4	5	6	7
	Fischerzeugnisse und andere Meeresfrüchte					
1020 11 000	Fische, frisch, gekühlt od. gefroren Fischfilets und anderes Fischfleisch (auch fein zerkleinert), frisch oder gekühlt	t 1000 EUR	.	.	.	7
1020 12 000	Fischlebern, -rogen, -milch, frisch oder gekühlt	t 1000 EUR	.	.	.	1
1020 13 300	Fische, gefroren - Seefische	t 1000 EUR	428	.	.	5
1020 13 600	- Süßwasserfische	t 1000 EUR	.	.	.	2
1020 14 000	Fischfilets, gefroren	t 1000 EUR	10 420 30 064	11 760 32 366	13 118 38 836	13
1020 15 000	Anderes Fischfleisch (auch fein zerkleinert), gefroren	t 1000 EUR	772	1 212	.	5
1020 16 000	Fischlebern, -rogen, -milch, gefroren	t 1000 EUR	.	3 586	.	-
	Fisch, anders zubereitet oder haltbar gemacht; Kaviar und Kaviarersatz					
1020 21 000	Fischfilets, getrocknet, gesalzen oder in Salzlake, jedoch nicht geräuchert	t 1000 EUR	140 603	132 554	131 534	7
1020 22 000	Mehl, Pulver und Pellets von Fischen, genießbar; Fischlebern, -rogen und -milch, getrocknet, geräuchert, gesalzen oder in Salzlake	t 1000 EUR	.	.	.	2
1020 23 000	Getrocknete oder gesalzene Fische (ohne Filets)	t 1000 EUR	.	.	.	3
	Fische, einschl. Fischfilets, geräuchert					
1020 24 200	- Pazifischer Lachs, Atlantischer Lachs und Donaulachs	t 1000 EUR	4 631 47 882	3 177 36 437	4 663 55 352	13
1020 24 500	- Heringe	t 1000 EUR	193 822	306 1 412	374 1 791	11
1020 24 800	- Andere geräucherte Fische	t 1000 EUR	1 842 18 331	1 377 12 906	1 661 17 043	16
	Fisch, anders zubereitet oder haltbar gemacht, jedoch nicht fein zerkleinert (ohne Fertiggerichte)					
1020 25 100	- ganz oder in Stücken - - Lachse	t 1000 EUR	359	261 3 276	369 5 786	9
1020 25 200	- - Heringe	t 1000 EUR	17 797 73 001	15 152 62 614	19 734 76 165	28
1020 25 300	- - Sardinen, Sardinellen oder Sprotten	t 1000 EUR	.	.	.	2
1020 25 400	- - Thunfisch, echter Bonito und Pelamide (Sarda spp.)	t 1000 EUR	.	.	.	1
1020 25 500	- - Makrelen	t 1000 EUR	.	.	.	2
1020 25 600	- - Sardellen	t 1000 EUR	.	.	.	2
1020 25 700	- - Fischfilets, Fischstäbchen, roh, lediglich mit Teig umhüllt oder paniert, auch in Öl vorgebacken, gefroren	t 1000 EUR	43 083 128 472	37 409 113 889	42 653 125 328	7
1020 25 800	- - Andere Fische (ohne Fischstäbchen)	t 1000 EUR	7 431 20 059	5 328 14 042	5 242 13 235	7
	- Fische, in and. Weise zubereitet oder haltbar gemacht, nicht ganz oder in Stücken					
1020 25 903	- - Fischsalat	t 1000 EUR	6 883 32 038	6 603 32 001	7 079 33 867	27
1020 25 905	- - Andere zubereitete oder haltbar gemachte Fische	t 1000 EUR	14 625 49 146	11 527 39 589	12 619 44 009	18

## 3 Produktion nach Güterarten - Deutschland

Melde-Nr.	Bezeichnung	Einheit	4. Vj 2012	3. Vj 2013	4. Vj 2013	4. Vj 2013 Anzahl der Unternehmen
1	2	3	4	5	6	7
1020 26 300	Kaviar und Kaviarersatz - Echter Kaviar	t 1000 EUR	- -	- -	- -	-
1020 26 600	- Kaviarersatz aus Fischeiern	t 1000 EUR	741 11 801	405 6 456	876 14 625	7
1020 31 000	Krebstiere, Weichtiere und andere wirbellose Wassertiere, gefroren, zubereitet oder haltbar gemacht Krebstiere, gefroren, genießbar (ohne lebende, frische od. gekühlte)	t 1000 EUR	. .	. .	. .	3
1020 32 000	Weichtiere (Kamm- und Pilger-Muscheln, Miesmuscheln, Tintenfische, Kalmare und Kraken), gefroren, getrocknet, gesalzen oder in Salzlake	t 1000 EUR	. .	. .	. .	1
1020 33 000	Andere wirbellose Wassertiere, (Sandklaffmuscheln, Quallen, usw.) gefroren, getrocknet, gesalzen oder in Salzlake; Mehl, Pulver und Pellets von wirbellosen Wassertieren (anderen als Krebstieren), genießbar, gefroren, getrocknet, gesalzen oder in Salzlake	t 1000 EUR	. .	- -	- -	-
1020 34 003	Krebstiere, Weichtiere u.a. wirbellose Wassertiere, zubereitet oder haltbar gemacht - Lebensmittelzubereitungen von Krebstieren usw.	t 1000 EUR	1 167 10 831	1 297 11 626	1 304 11 522	8
1020 34 005	- Krebstiere, Weichtiere u.a. wirbellose Wassertiere, zubereitet oder haltbar gemacht, a.n.g	t 1000 EUR	1 205 10 627	732 8 006	795 8 375	11
1020 41 000	Mehl und Pellets von Fischen, Krebstieren, Weichtieren oder anderen wirbellosen Wassertieren, ungenießbar	t 1000 EUR	. .	. .	. .	2
1020 42 000	Waren aus Fischen, Krebstieren, Weichtieren oder anderen wirbellosen Wassertieren; nicht lebende Wassertiere, ungenießbar	t 1000 EUR	. .	- -	- -	-
	Obst- und Gemüseerzeugnisse					
1031 11 100	Verarbeitete Kartoffeln und Kartoffelerzeugnisse Kartoffeln, auch in Wasser oder Dampf gekocht, gefroren	t 1000 EUR	. 22 639	24 287 22 114	24 237 .	7
1031 11 301	Andere Kartoffeln, ohne Essig zubereitet oder haltbar gemacht, gefroren - Pommes frites, vorgebacken	t 1000 EUR	105 293 57 671	89 891 46 018	90 986 47 706	3
1031 11 309	- Andere Kartoffeln, ohne Essig zubereitet oder haltbar gemacht	t 1000 EUR	12 395 15 756	9 581 12 004	13 254 17 306	10
1031 12 000	Kartoffeln, getrocknet, auch in Stücke oder Scheiben geschnitten, jedoch nicht weiter zubereitet	t 1000 EUR	. 1 106	644 1 253	. .	4
1031 13 000	Kartoffeln, getrocknet; in Form von Mehl, Gries, Flocken, Granulat und Pellets, nicht zubereitet oder haltbar gemacht	t 1000 EUR	35 888 34 253	24 367 23 422	36 128 35 031	6
1031 14 300	Kartoffeln, zubereitet oder haltbar gemacht - Kartoffeln in Form von Mehl, Grieß oder Flocken, ohne Essig zubereitet oder haltbar gemacht, nicht gefroren	t 1000 EUR	22 056 34 318	19 580 28 383	22 459 33 027	9
1031 14 603	- Anders zubereitete Kartoffeln, ohne Essig zubereitet oder haltbar gemacht, nicht gefroren - - Kartoffelchips und -sticks	t 1000 EUR	31 804 105 758	31 386 104 194	31 748 107 329	3
1031 14 605	- - Kartoffelsalat, nicht auf Mayonnaisebasis	t 1000 EUR	2 722 3 866	3 517 4 874	2 590 3 483	7
1031 14 609	- - Andere zubereitete Kartoffeln	t 1000 EUR	68 695 66 471	70 009 67 959	68 620 75 952	28

## 3 Produktion nach Güterarten - Deutschland

Melde-Nr.	Bezeichnung	Einheit	4. Vj 2012	3. Vj 2013	4. Vj 2013	4. Vj 2013 Anzahl der Unternehmen
1	2	3	4	5	6	7
1031 91 000	Kochen und andere Zubereitungsleistungen für Kartoffeln und Kartoffelerzeugnisse (z.B. Schälen von Kartoffeln)	1000 EUR	5 032	8 316	7 479	8
	Frucht- und Gemüsesäfte, nicht gegoren, ohne Zusatz von Alkohol					
1032 11 000	Tomatensaft	1000 l 1000 EUR	8 669 5 055	9 596 5 453	8 580 5 200	32
1032 12 100	Orangensaft - Orangensaft, gefroren	t 1000 EUR	6 292 4 213	5 753 3 680	5 312 3 219	4
1032 12 200	- Orangensaft, nicht gefroren	1000 l 1000 EUR	181 699 169 091	179 456 160 425	176 660 165 420	65
1032 12 300	- Orangensaft a.n.g.	1000 l 1000 EUR	. 316	91 235	. .	3
1032 13 000	Saft aus Pampelmusen oder Grapefruits	1000 l 1000 EUR	5 999 5 510	6 486 5 855	5 695 5 502	40
1032 14 000	Ananassaft	1000 l 1000 EUR	5 604 5 228	7 012 6 743	5 978 5 793	36
1032 15 000	Traubensaft (einschl. Traubenmost)	1000 l 1000 EUR	18 636 17 251	15 628 15 302	17 706 17 282	42
1032 16 001	Apfelsaft - Apfelsaftkonzentrate	1000 l 1000 EUR	16 570 18 526	16 006 16 547	14 554 16 078	15
1032 16 003	- Anderer Apfelsaft (einschl. Apfelsüßmost)	1000 l 1000 EUR	249 801 122 336	182 295 103 523	249 358 125 595	70
1032 17 001	Mischungen von Frucht- und Gemüsesäften - Saftkonzentrat aus Mischungen aus Frucht- und Gemüsesäften	1000 l 1000 EUR	7 182 30 327	8 048 34 093	6 673 28 495	8
1032 17 003	- Andere Mischungen von Fruchtsäften, mit Zusatz von Vitaminen	1000 l 1000 EUR	67 801 67 741	56 962 52 338	64 207 66 942	45
1032 17 004	- Andere Mischungen von Fruchtsäften (einschl. Süßmostmischungen)	1000 l 1000 EUR	12 227 13 463	35 268 31 256	32 267 30 877	21
1032 17 009	- Andere Mischungen von Gemüsesäften, auch mit Fruchtsäften	1000 l 1000 EUR	9 115 8 608	8 194 7 360	9 823 9 250	18
1032 19 100	Anderer Frucht- und Gemüsesäfte - Saft aus anderen Zitrusfrüchten (ohne Mischungen), nicht gegoren, ohne Zusatz von Alkohol	1000 l 1000 EUR	1 849 1 929	2 416 3 234	1 697 2 550	15
1032 19 201	- - Fruchtsaft aus anderen Früchten, ohne Zusatz von Zucker	1000 l 1000 EUR	42 297 43 777	48 231 51 490	38 959 39 318	46
1032 19 204	- - Fruchtsaft aus anderen Früchten, mit Zusatz von Zucker (einschl. Süßmost)	1000 l 1000 EUR	. .	605 .	628 920	5
1032 19 205	- - Gemüsesaft aus Karotten oder Möhren	1000 l 1000 EUR	4 811 4 710	3 990 3 386	4 795 4 637	24
1032 19 209	- - Anderer Gemüsesaft	1000 l 1000 EUR	3 553 3 310	3 006 2 386	3 474 3 348	22
1032 19 300	- Saft aus Früchten oder Gemüsen (ohne Mischungen), a.n.g.	1000 l 1000 EUR	. .	. .	. .	5
	Verarbeitetes Obst und Gemüse, a.n.g					
1039 11 000	Gemüse, gefroren, gekocht, getrocknet, haltbar gemacht Gemüse, auch in Wasser oder Dampf gekocht, gefroren	t 1000 EUR	43 208 57 271	53 337 66 443	43 410 57 191	8
1039 12 000	Gemüse, vorläufig haltbar gemacht, zum unmittelbaren Genuss nicht geeignet	t 1000 EUR	7 088 13 288	6 310 12 858	6 887 13 994	3

## 3 Produktion nach Güterarten - Deutschland

Melde-Nr.	Bezeichnung	Einheit	4. Vj 2012	3. Vj 2013	4. Vj 2013	4. Vj 2013 Anzahl der Unternehmen
1	2	3	4	5	6	7
1039 13 300	Gemüse, getrocknet, auch in Stücke oder Scheiben geschnitten, als Pulver oder sonst zerkleinert, jedoch nicht weiterverarbeitet - Speisezwiebeln	t 1000 EUR	744 1 989	544 1 319	531 1 579	7
1039 13 500	- Pilze und Trüffeln	t 1000 EUR	122 2 076	101 1 897	139 2 965	3
1039 13 900	- Anderes Gemüse (ohne Kartoffeln)	t 1000 EUR	4 022 15 568	4 273 17 380	4 139 15 502	10
1039 14 000	Gemüse und Früchte, geschnitten oder verpackt	t 1000 EUR	5 283 12 902	6 146 15 565	5 229 13 492	8
1039 15 000	Bohnen, anders als in Essig zubereitet oder haltbar gemacht, nicht gefroren	t 1000 EUR	2 293 1 804	15 189 .	. .	7
1039 16 000	Erbsen, anders als in Essig zubereitet oder haltbar gemacht, nicht gefroren	t 1000 EUR	. .	. .	. .	1
1039 17 100	Anderes Gemüse, ohne Essig zubereitet oder haltbar gemacht - Tomaten, Tomatenmark, konzentrierte Tomaten - - Tomaten, ganz oder in Stücken	t 1000 EUR	42 300	57 398	37 307	3
1039 17 210	- - Tomatenmark	t 1000 EUR	- -	- -	- -	-
1039 17 250	- - Konzentrierte Tomaten	t 1000 EUR	. .	. .	- -	-
1039 17 301	- Pilze und Trüffeln - - Zuchtpilzkonserven (z.B. Champignonkonserven)	t 1000 EUR	. .	. .	. .	2
1039 17 309	- - Andere Pilze und Trüffeln	t 1000 EUR	. .	1 666 7 245	. 6 991	4
1039 17 400	- Anderes Gemüse, gefroren, (ohne Kartoffelerzeugnisse)	t 1000 EUR	3 300 6 841	3 403 7 487	3 222 6 928	7
1039 17 500	- Sauerkraut, Spargel, Oliven, Zuckermais, nicht gefroren - - Sauerkraut	t 1000 EUR	54 838 43 097	10 642 9 020	55 548 57 082	16
1039 17 600	- - Spargel	t 1000 EUR	. .	. .	. .	1
1039 17 700	- - Oliven	t 1000 EUR	. .	. .	. .	3
1039 17 800	- - Zuckermais	t 1000 EUR	- -	- -	- -	-
1039 17 903	- - Nahrungsmittelzubereitungen von nicht gefrorenem Gemüse	t 1000 EUR	15 649 34 216	15 585 36 394	14 840 35 475	23
1039 17 909	- - Anderes Gemüse und Mischungen von Gemüse (ohne Zubereitungen), nicht gefroren	t 1000 EUR	28 672 51 889	22 352 47 884	31 055 51 631	26
1039 18 001	Gemüse, Obst, Nüsse und andere genießbare Pflanzenteile, mit Essig zubereitet oder haltbar gemacht - Gurken	t 1000 EUR	9 980 8 502	192 637 195 747	9 046 8 420	14
1039 18 003	- Gemüsepaprika oder Paprika ohne brennenden Geschmack	t 1000 EUR	2 159 1 919	3 038 3 309	1 205 1 107	10
1039 18 004	- Gemüsesalat, mit Essig haltbar gemacht, auch auf Mayonnaisebasis	t 1000 EUR	19 087 38 308	18 591 47 262	19 776 45 451	24
1039 18 005	- Rote Beete (Beta vulgaris var. conditiva)	t 1000 EUR	15 855 12 107	3 283 2 700	18 398 13 928	15
1039 18 007	- Rotkohl	t 1000 EUR	47 505 45 280	1 483 1 739	43 981 44 975	18
1039 18 008	- Kartoffelsalat, mit Essig haltbar gemacht, auch auf Mayonnaisebasis	t 1000 EUR	9 390 15 679	12 460 20 728	8 986 15 621	23
1039 18 009	- Anderes Gemüse u.a. Früchte (z.B. Champignons in Essig eingelegt)	t 1000 EUR	37 785 59 916	31 297 57 626	42 111 70 042	29

## 3 Produktion nach Güterarten - Deutschland

Melde-Nr.	Bezeichnung	Einheit	4. Vj 2012	3. Vj 2013	4. Vj 2013	4. Vj 2013 Anzahl der Unternehmen
1	2	3	4	5	6	7
	Früchte und Nüsse, zubereitet oder haltbar gemacht					
1039 21 000	Früchte und Nüsse, auch in Wasser oder Dampf gekocht, gefroren	t 1000 EUR	3 720 16 956	4 700 20 200	3 913 18 721	4
	Konfitüren, Fruchtgelees, Marmeladen Fruchtmuse und -pasten, durch Kochen hergestellt (ohne homogenisierte Nahrungsmittelzubereitungen, i.A.E., zur Ernährung von Kindern oder zum Diätgebrauch in Behältnissen mit einem Inhalt von 250 g oder weniger)					
1039 22 300	- aus Zitrusfrüchten	t 1000 EUR	1 226 2 887	1 249 2 207	1 113 2 004	7
1039 22 901	- aus anderen Früchten - - Apfelmus	t 1000 EUR	29 148 27 619	2 468 3 675	24 912 26 548	8
1039 22 903	- - Pflaumenmus	t 1000 EUR	1 793 4 359	1 498 3 705	1 304 3 402	9
1039 22 909	- - aus anderen Früchten, a.n.g.	t 1000 EUR	43 349 119 929	46 403 116 372	42 796 114 175	28
	Schalenfrüchte, Erdnüsse u.a. Samen, anders zubereitet oder haltbar gemacht, auch mit Zusatz von Zucker, anderen Süßmitteln oder Alkohol					
1039 23 300	- Erdnüsse	t 1000 EUR	.	.	.	3
1039 23 900	- Schalenfrüchte u.a. Samen (einschl. Mischungen)	t 1000 EUR	8 487 29 372	8 426 31 116	8 231 29 277	8
	Früchte und Nüsse, vorläufig haltbar gemacht, zum unmittelbaren Genuss nicht geeignet					
1039 24 100	- Schalen von Zitrusfrüchten oder Melonen, frisch, gefroren, getrocknet oder zur vorläufigen Haltbarmachung in Salzlake usw. eingelegt	t 1000 EUR	.	.	.	2
1039 24 300	- Andere Früchte und Nüsse, vorläufig haltbar gemacht, zum unmittelbaren Genuss nicht geeignet	t 1000 EUR	.	.	.	4
	Andere Fruchtzubereitungen					
1039 25 100	- Weintrauben (Korinthen, Sultaninen und andere Weintrauben), getrocknet	t 1000 EUR	.	114 92	.	4
1039 25 200	- Früchte (ohne Schalenfrüchte, Bananen, Zitrusfrüchte), getrocknet; Mischungen von getrockneten Früchten oder Schalenfrüchten	t 1000 EUR	1 131 14 110	1 105 13 486	1 102 13 944	7
	- Andere Früchte, anders zubereitet oder haltbar gemacht, auch mit Zusatz von Zucker, anderen Süßmitteln oder Alkohol (ohne Müsli auf der Grundlage nicht gerösteter Getreideflocken)					
1039 25 501	- - Süßkirschenkonserven	t 1000 EUR	-	1 832 2 924	-	-
1039 25 502	- - Sauerkirschenkonserven	t 1000 EUR	.	24 020 36 362	.	2
1039 25 503	- - Pflaumenkonserven	t 1000 EUR	.	3 693 4 307	143 262	4
1039 25 506	- - Andere Fruchtconserven (z.B. Äpfel, Ananas, Zitrusfrüchte, Birnen, Aprikosen, Pfirsiche, Erdbeeren)	t 1000 EUR	9 121 21 267	11 604 22 974	7 464 17 289	13
1039 25 507	- - Fruchtzubereitungen für die Milch- und Eiskremindustrie	t 1000 EUR	76 890 128 683	77 786 130 059	73 954 124 343	11
1039 25 508	- - Andere Fruchtzubereitungen (z.B. aus Sauer-, Süßkirschen, Pflaumen, Äpfeln, Birnen, Aprikosen, Pfirsichen, einschl. Brugnolen und Nektarinen, Erdbeeren, Ananas, Zitrusfrüchten)	t 1000 EUR	8 405 18 484	9 674 21 837	9 040 20 185	17
1039 30 000	Pflanzliche Stoffe, Abfälle, Rückstände und Nebenerzeugnisse, auch in Form von Pellets zur Verfütterung	t 1000 EUR	.	5 579 988	7 162 1 352	3

## 3 Produktion nach Güterarten - Deutschland

Melde-Nr.	Bezeichnung	Einheit	4. Vj 2012	3. Vj 2013	4. Vj 2013	4. Vj 2013 Anzahl der Unternehmen
1	2	3	4	5	6	7
1039 91 000	Kochen u.a. Zubereitungsleistungen zur Haltbarmachung von Obst und Gemüse	1000 EUR	9 600	10 701	10 577	7
	Öle und Fette (ohne Margarine und Nahrungsfette)					
	Tierische Öle und Fette, roh oder raffiniert, nicht chemisch modifiziert	t	*	-	-	-
1041 11 000	Schmalzstearin, Schmalzöl, Oleostearin, Oleomargarin und Talgöl, weder emulgiert, vermischt noch anders verarbeitet darunter zum Absatz bestimmt	t t 1000 EUR	- - -	- - -	- - -	- - -
1041 12 000	Fette und Öle sowie deren Fraktionen, von Fischen oder Meeressäugetieren, auch raffiniert, nicht chemisch modifiziert	t 1000 EUR	. 5 096	3 659 5 423	3 878 5 355	4
1041 19 000	Andere tierische Fette und Öle sowie deren Fraktionen, auch raffiniert, nicht chemisch modifiziert	t 1000 EUR	37 880 25 046	42 788 24 914	43 564 26 718	13
1041 21 000	Pflanzliche Öle, nicht behandelt Sojaöl, nicht behandelt darunter zum Absatz bestimmt	t t 1000 EUR	. . .	. . .	. . .	2 2
1041 22 000	Erdnussöl, nicht behandelt darunter zum Absatz bestimmt	t t 1000 EUR	. . .	. . .	21 21 25	3 3
1041 23 100	Olivenöl, nicht behandelt - Nicht behandeltes Olivenöl und seine Fraktionen darunter zum Absatz bestimmt	t t 1000 EUR	- . -	. . .	. . .	1 1
1041 23 300	- Andere rohe Öle und ihre Fraktionen, ausschließlich aus Oliven gewonnen (einschl. Mischungen dieser Öle mit nicht behandelten raffinierten Olivenölen), auch raffiniert, jedoch nicht chemisch modifiziert darunter zum Absatz bestimmt	t t 1000 EUR	- - -	- - -	- - -	- - -
1041 24 000	Rohes Sonnenblumenöl und Safloröl, nicht chemisch modifiziert darunter zum Absatz bestimmt	t t 1000 EUR	46 309 . 2 651	. . 1 581	. . 3 001	5 4
1041 25 000	Baumwollsaatöl und seine Fraktionen nicht chemisch modifiziert darunter zum Absatz bestimmt	t t 1000 EUR	- - -	- - -	- - -	- - -
1041 26 001	Raps-, Rübsen- und Senföl, nicht chemisch modifiziert - zu technischen oder industriellen Zwecken, ausgenommen zum Herstellen von Lebensmitteln darunter zum Absatz bestimmt	t t 1000 EUR	125 607 125 607 81 763	. 137 698 67 401	. 137 639 68 585	7 7
1041 26 002	- anderes Raps-, Rübsen- und Senföl darunter zum Absatz bestimmt	t t 1000 EUR	794 572 343 436 217 564	659 020 245 254 61 163	697 825 242 847 83 793	11 10
1041 27 000	Palmöl darunter zum Absatz bestimmt	t t 1000 EUR	- - -	- - -	- - -	- - -
1041 28 000	Kokosöl darunter zum Absatz bestimmt	t t 1000 EUR	. . .	. . .	. . .	1 1
1041 29 000	Sonstige pflanzliche Öle a.n.g., nicht behandelt darunter zum Absatz bestimmt	t t 1000 EUR	. . .	. . 473	. . 717	3 3
1041 30 000	Baumwoll-Linters	t 1000 EUR	- -	- -	- -	- -
1041 41 300	Ölkuchen u.a. feste Rückstände aus der Gewinnung pflanzlicher Öle und Fette, auch gemahlen oder in Form von Pellets - aus der Gewinnung von Sojaöl	t 1000 EUR	. .	. .	. .	2
1041 41 500	- aus der Gewinnung von Sonnenblumenkernen	t 1000 EUR	. 2 387	. 21 482 1 849	. . 2 284	4

## 3 Produktion nach Güterarten - Deutschland

Melde-Nr.	Bezeichnung	Einheit	4. Vj 2012	3. Vj 2013	4. Vj 2013	4. Vj 2013 Anzahl der Unternehmen
1	2	3	4	5	6	7
1041 41 700	- aus der Gewinnung von Raps- und Rübensamen	t 1000 EUR	1 047 854 142 728	883 994 101 638	935 224 110 800	13
1041 41 900	- aus der Gewinnung von anderen pflanzlichen Fetten oder Ölen	t 1000 EUR	.	394	460	4
1041 42 000	Mehl von Ölsamen oder ölhaltigen Früchten (ohne Senfmehl)	t 1000 EUR	-	.	.	1
1041 51 000	Raffinierte Öle, außer Rückstände, nicht chemisch modifiziert Sojaöl und seine Fraktionen darunter zum Absatz bestimmt	t t 1000 EUR	.	.	.	6 6
1041 52 000	Erdnussöl und seine Fraktionen darunter zum Absatz bestimmt	t t 1000 EUR	-	-	-	-
1041 53 100	Olivenöl und seine Fraktionen - Raffiniertes Olivenöl und seine Fraktionen darunter zum Absatz bestimmt	t t 1000 EUR	-	-	-	-
1041 53 300	- Öle und ihre Fraktionen, ausschließlich aus Oliven gewonnen (einschl. Mischungen dieser Öle mit nicht behandelten raffinierten Olivenölen, ohne rohe Öle) darunter zum Absatz bestimmt	t t 1000 EUR	-	-	-	-
1041 54 000	Sonnenblumenöl sowie Safloröl (Distelöl) und seine Fraktionen darunter zum Absatz bestimmt	t t 1000 EUR	69 272 69 272 60 655	66 168 66 168 57 350	64 455 64 455 53 356	5 5
1041 55 000	Baumwollsaatöl und seine Fraktionen darunter zum Absatz bestimmt	t t 1000 EUR	.	.	-	-
1041 56 000	Raps-, Rübsen- und Senföl sowie deren Fraktionen darunter zum Absatz bestimmt	t t 1000 EUR	488 270 353 590	464 270 438 273 294 385	509 867 465 616 277 610	13 13
1041 57 000	Palmöl und seine Fraktionen darunter zum Absatz bestimmt	t t 1000 EUR	143 284 143 284 90 484	207 299 207 299 104 397	171 235 171 235 106 181	6 6
1041 58 000	Kokosöl (Kopraöl) und seine Fraktionen darunter zum Absatz bestimmt	t t 1000 EUR	9 224 9 224 9 472	12 409 12 409 10 590	11 483 11 483 10 458	5 5
1041 59 000	Andere Öle und ihre Fraktionen, pflanzliche Fette und andere pflanzliche Öle (ohne Maisöl) und ihre Fraktionen, a.n.g. darunter zum Absatz bestimmt	t t 1000 EUR	6 184 6 184 6 612	11 726 11 726 11 880	9 493 9 493 8 632	10 10
1041 60 300	Tierische und pflanzliche Fette und Öle sowie deren Fraktionen, hydriert, umgeestert, wieder- verestert oder elaidiniert, auch raffiniert, jedoch nicht weiter- verarbeitet - Tierische Fette und Öle	t t 1000 EUR	.	697	.	3
1041 60 500	- Pflanzliche Fette und Öle darunter zum Absatz bestimmt	t t 1000 EUR	37 373 37 373 62 420	36 716 36 716 60 983	38 343 38 343 63 255	8 8
1041 71 000	Pflanzenwachse; Degras; Rückstände aus der Verarbeitung von Fettstoffen oder von tierischen oder pflanzlichen Wachsen Pflanzenwachse (ohne Triglyzeride) darunter zum Absatz bestimmt	t t 1000 EUR	.	.	.	1 1
1041 72 000	Degras; Rückstände aus der Verarbeitung von Fettstoffen oder aus tierischen oder pflanzlichen Wachsen	t 1000 EUR	.	.	.	2
1042 10 300	Margarine und Nahrungsfette - Margarine (ohne flüssige Margarine)	t 1000 EUR	108 162 127 012	96 543 104 953	105 100 112 087	10
1042 10 500	- Genießbare Zubereitungen aus Fetten und Ölen sowie flüssige Margarine	t 1000 EUR	23 945 35 110	35 490 46 570	39 102 51 742	12

## 3 Produktion nach Güterarten - Deutschland

Melde-Nr.	Bezeichnung	Einheit	4. Vj 2012	3. Vj 2013	4. Vj 2013	4. Vj 2013 Anzahl der Unternehmen	
1	2	3	4	5	6	7	
	Milch und Milcherzeugnisse (ohne Speiseeis)						
	Flüssige Milch, verarbeitet mit einem Fettgehalt von 1 % oder weniger						
1051 11 330	- mit einem Inhalt von 2 l oder weniger	1000 l	*	123 365	139 188	128 564	25
	darunter zum Absatz bestimmt	1000 l		42 952	53 092	51 522	22
		1000 EUR		14 317	19 200	19 415	
1051 11 370	- andere	1000 l	*	498 664	580 655	564 414	47
	darunter zum Absatz bestimmt	1000 l		378 111	456 344	438 270	45
		1000 EUR		82 750	112 707	113 617	
	mit einem Fettgehalt von mehr als 1 %, jedoch höchstens 6 %						
1051 11 420	- mit einem Inhalt von 2 l oder weniger	1000 l	*	1 411 804	1 402 755	1 396 068	43
	darunter zum Absatz bestimmt	1000 l		1 208 046	1 179 791	1 186 025	39
		1000 EUR		550 430	625 520	669 107	
1051 11 480	- andere	1000 l	*	1 330 624	1 480 750	1 414 175	61
	darunter zum Absatz bestimmt	1000 l		481 182	518 111	498 506	56
		1000 EUR		169 170	213 132	217 135	
	Milch und Rahm mit einem Fettgehalt von mehr als 6 %, weder eingedickt noch gesüßt						
1051 12 100	- mit einem Fettgehalt von mehr als 6 %, jedoch höchstens 21 %, weder eingedickt noch gesüßt, mit einem Inhalt von 2 l oder weniger	1000 l	*	47 746	46 762	49 401	25
	darunter zum Absatz bestimmt	1000 l		26 808	26 226	28 198	20
		1000 EUR		36 401	37 458	40 875	
1051 12 200	- mit einem Fettgehalt von mehr als 6 %, jedoch höchstens 21 %, weder eingedickt noch gesüßt, mit einem Inhalt von mehr als 2 l	1000 l	*	55 917	56 299	56 710	18
	darunter zum Absatz bestimmt	1000 l		7 713	6 440	6 307	15
		1000 EUR		7 861	7 161	7 604	
1051 12 300	- mit einem Fettgehalt von mehr als 21 %, weder eingedickt noch gesüßt, mit einem Inhalt von 2 l oder weniger	1000 l	*	110 758	98 408	109 630	35
	darunter zum Absatz bestimmt	1000 l		98 529	87 718	96 665	33
		1000 EUR		164 634	163 375	189 692	
1051 12 400	- mit einem Fettgehalt von mehr als 21 %, weder eingedickt noch gesüßt, mit einem Inhalt von mehr als 2 l	1000 l	*	146 433	157 347	165 819	67
	darunter zum Absatz bestimmt	1000 l		126 597	137 317	145 112	64
		1000 EUR		201 023	281 032	305 614	
	Milch und Rahm in Pulverform, granuliert oder in anderer fester Form, auch gesüßt						
	Magermilchpulver (Fettgehalt 1,5 % oder weniger)						
1051 21 300	- in Gebinden von 2,5 kg oder weniger	t	*	.	.	.	2
	darunter zum Absatz bestimmt	t		.	.	.	2
		1000 EUR		.	.	.	
1051 21 600	- in Gebinden von mehr als 2,5 kg	t	*	77 016	85 004	86 935	20
	darunter zum Absatz bestimmt	t		73 728	83 079	85 402	20
		1000 EUR		148 628	193 028	212 359	
	Vollmilchpulver (Fettgehalt mehr als 1,5 %)						
1051 22 300	- in Gebinden von 2,5 kg oder weniger	t	*	-	.	-	-
	darunter zum Absatz bestimmt	t		-	.	-	-
		1000 EUR		-	.	-	
1051 22 600	- in Gebinden von mehr als 2,5 kg	t	*	.	.	29 988	17
	darunter zum Absatz bestimmt	t		22 015	25 881	27 956	16
		1000 EUR		63 800	87 985	98 720	
	Butter u.a. Fettstoffe aus Milch; Milchstreichfette						
1051 30 300	- Butter u.a. Fettstoffe aus Milch, mit einem Fettgehalt von 85 % oder weniger	t	*	104 316	104 658	110 602	47
		1000 EUR		369 886	407 295	451 241	
1051 30 500	- Butter u.a. Fettstoffe aus Milch, mit einem Fettgehalt von mehr als 85 % (Butterschmalz)	t	*	2 191	.	.	2
		1000 EUR		.	.	.	
1051 30 700	- Milchstreichfette (Brotaufstriche auf der Grundlage von Milcherzeugnissen) mit einem Fettgehalt von weniger als 80 %	t	*	1 126	1 041	1 064	5
		1000 EUR		4 381	3 916	4 793	



## 3 Produktion nach Güterarten - Deutschland

Melde-Nr.	Bezeichnung	Einheit	4. Vj 2012	3. Vj 2013	4. Vj 2013	4. Vj 2013 Anzahl der Unternehmen
1	2	3	4	5	6	7
1051 40 300	Käse und Quark - Frischkäse (nicht gereifter Käse; einschl. Molkenkäse und Quark) darunter zum Absatz bestimmt	t t 1000 EUR	* 212 651 202 348 354 949	231 513 220 436 398 237	216 705 205 936 397 835	43 43
1051 40 503	- Käse, gerieben oder in Pulverform, Käse mit Schimmelbildung im Teig und anderer Käse (oh. Schmelzkäse)	t 1000 EUR	19 015	21 038	22 576	4
1051 40 505	- - Käse mit Schimmelbildung im Teig	t 1000 EUR	10 418 55 243	8 247 44 999	9 289 51 475	8
1051 40 509	- - Anderer Käse	t 1000 EUR	354 877 1 113 912	368 835 1 243 555	363 091 1 316 016	64
1051 40 700	- Schmelzkäse, weder gerieben noch in Pulverform	t 1000 EUR	41 503 141 111	38 731 146 391	41 330 161 252	9
	Andere Milch und Milcherzeugnisse					
1051 51 040	Milch und Rahm, eingedickt, nicht in Pulverform, auch gesüßt - Eingedickte Milch, nicht gesüßt	t 1000 EUR	184 154 177 132	163 560 166 451	165 523 179 204	26
1051 51 080	- Sonstige eingedickte Milch	t 1000 EUR	42 411 70 923	47 768 86 630	44 104 79 799	7
1051 52 413	Buttermilch, Sauermilch, Sauerrahm, Jogurt, Kefir u.a. fermentierte oder gesäuerte Milch oder Rahm - Sauermilch, Sauerrahm, Jogurt u.a. fermentierte Erzeugnisse - - flüssig, ohne Geschmackszusätze und ohne Früchte, Nüsse oder Kakao	t 1000 EUR	118 084 124 893	151 144 155 370	130 107 143 745	44
1051 52 415	- - in Pulverform, granuliert oder in anderer fester Form	t 1000 EUR	2 788	3 595	.	4
1051 52 450	- - flüssig, mit Geschmackszusätzen oder mit Früchten, Nüssen oder Kakao	t 1000 EUR	430 884 597 691	424 006 621 234	381 488 573 050	40
1051 52 630	- Buttermilch - - in Pulverform	t 1000 EUR	2 737 4 055	2 851 4 142	3 464 5 620	5
1051 52 650	- - flüssig	t 1000 EUR	63 660 31 641	92 668 56 585	65 367 35 880	30
1051 53 000	Casein darunter zum Absatz bestimmt	t t 1000 EUR	* 3 377 22 475	. 2 283 17 861	. 2 612 20 887	4 4
1051 54 000	Lactose und Lactosesirup	t 1000 EUR	54 149 72 253	54 411 75 888	56 314 75 132	11
1051 55 300	Molke - Molke in Form von Pulver und Granulat oder in anderer fester Form, auch gesüßt darunter zum Absatz bestimmt	t t 1000 EUR	* 93 964 93 964 87 780	90 360 90 360 105 211	89 590 89 590 107 988	17 17
1051 55 600	- Andere Molke	t 1000 EUR	894 211 92 933	916 329 93 703	862 574 89 590	42
1051 56 000	Erzeugnisse aus natürlichen Milchbestandteilen, a.n.g.	t 1000 EUR	97 249 161 758	110 708 190 136	96 719 173 611	17
1052 10 000	Speiseeis, auch kakaohaltig	1000 l 1000 EUR	80 886 83 206	151 225 184 052	61 883 70 986	35
	Mahl- und Schälmlenerzeugnisse					
1061 11 000	Geschälter Reis (Cargo-Reis oder Braunreis)	t 1000 EUR	.	.	17	3
1061 12 300	Geschliffener Reis, Bruchreis - Halbgeschliffener oder vollständig geschliffener Reis	t 1000 EUR	28 950	.	.	2
1061 12 500	- Bruchreis	t 1000 EUR	.	-	-	-
1061 21 000	Mehl von Getreide; Mehl und Gries von Hülsenfrüchten, Sagomark, Wurzeln und Früchten; Mischungen und Teig zum Herstellen von Backwaren Mehl von Weizen oder Mengkorn darunter zum Absatz bestimmt	t t 1000 EUR	* 1 353 278 1 298 485 445 930	1 320 833 1 283 849 433 933	1 405 536 1 350 024 421 108	57 57

## 3 Produktion nach Güterarten - Deutschland

Melde-Nr.	Bezeichnung	Einheit	4. Vj 2012	3. Vj 2013	4. Vj 2013	4. Vj 2013 Anzahl der Unternehmen
1	2	3	4	5	6	7
1061 22 000	Mehl von anderem Getreide als Weizen oder Mengkorn (z.B. Roggen, Mais, Reis, Gerste, Hafer) darunter zum Absatz bestimmt	t t 1000 EUR	* 130 270 126 786 42 533	126 855 122 741 38 368	132 773 128 646 36 807	46 43
1061 23 000	Mehl und Grieß von trockenen Hülsenfrüchten, von Sagomark, Maniok oder ähnlichen Wurzeln und Knollen mit hohem Stärke- oder Inulingehalt und von Früchten	t 1000 EUR	.	62	63	3
1061 24 001	Mischungen und Teig, zum Herstellen von Backwaren - Backzutaten (z.B. Eiaustauschstoffe, Roggenröstmehl)	t 1000 EUR	.	.	.	2
1061 24 003	- Backfertiger Teig für Brot und feine Backwaren (z.B. Blätter-, Hefe-, Printenteig, rohe Teiglinge für Brötchen, Hörnchen u. dgl.), nicht vorgebacken	t 1000 EUR	43 691 91 521	49 713 101 238	51 260 105 442	17
1061 24 005	- Fertigmehl für Brot und Kleingebäck aus Brotteig	t 1000 EUR	3 854 3 024	3 302 2 800	3 612 3 129	7
1061 24 006	- Fertigmehl für feine Backwaren	t 1000 EUR	8 904 21 020	9 207 21 697	8 275 19 156	11
1061 24 009	- Andere Mischungen und Teig, zum Herstellen von Backwaren	t 1000 EUR	31 717 54 280	29 662 54 622	27 825 52 231	15
1061 31 330	Grobgrieß und Feingrieß von Weizen - von Hartweizen darunter zum Absatz bestimmt	t t 1000 EUR	* 55 016 55 016 24 283	47 860 47 860 20 454	54 961 54 961 22 430	5 5
1061 31 350	- von Weichweizen und Spelz darunter zum Absatz bestimmt	t t 1000 EUR	* 6 498 6 498 2 557	4 094 4 094 1 998	4 238 4 238 2 052	14 14
1061 32 300	Grobgrieß, Feingrieß und Pellets von Weizen u.a. Getreide - Grobgrieß und Feingrieß von anderem Getreide	t 1000 EUR	.	.	.	3
1061 32 400	- Pellets von Weizen	t 1000 EUR	.	.	.	1
1061 32 500	- Pellets von anderem Getreide	t 1000 EUR	.	1 582	1 359	3
1061 33 330	Getreidekörner, Getreidekeime, anders bearbeitet - Getreidekörner, gequetscht, als Flocken oder anders bearbeitet	t 1000 EUR	73 794 53 418	79 486 58 571	79 356 59 020	26
1061 33 350	- Getreidekeime, ganz, gequetscht, als Flocken oder gemahlen	t 1000 EUR	2 416 696	2 135 598	2 447 645	8
1061 33 510	Lebensmittelzubereitungen aus Getreide oder Getreideerzeugnissen - Zubereitungen nach Art der Müsli auf der Grundlage nicht gerösteter Getreideflocken	t 1000 EUR	15 461 34 449	15 190 35 591	15 802 35 120	10
1061 33 530	- Andere Lebensmittelzubereitungen, durch Aufblähen oder Rösten von Getreide oder Getreideerzeugnissen hergestellt	t 1000 EUR	54 744 107 200	57 812 115 206	52 477 108 099	16
1061 33 550	- Getreidekörner (ohne Mais), vorgekocht oder anders zubereitet	t 1000 EUR	4 963 6 134	4 822 5 871	5 018 6 645	8
1061 40 100	Kleie und andere Rückstände, auch in Form von Pellets, vom Sichten, Mahlen oder von anderen Bearbeitungen von Getreide oder Hülsenfrüchten - von Mais darunter zum Absatz bestimmt	t t 1000 EUR	* - -	- -	- -	- -
1061 40 300	- von Reis darunter zum Absatz bestimmt	t t 1000 EUR	* . . .	- - -	- - -	- -
1061 40 500	- von Weizen darunter zum Absatz bestimmt	t t 1000 EUR	* 321 554 321 306 56 328	326 514 326 246 54 682	326 603 326 286 50 405	43 41
1061 40 900	- von anderem Getreide oder Hülsenfrüchten darunter zum Absatz bestimmt	t t 1000 EUR	* . 15 429 3 530	. . 13 862 2 867	. . 15 279 2 738	13 13

## 3 Produktion nach Güterarten - Deutschland

Melde-Nr.	Bezeichnung	Einheit	4. Vj 2012	3. Vj 2013	4. Vj 2013	4. Vj 2013 Anzahl der Unternehmen	
1	2	3	4	5	6	7	
	Stärke und Stärkeerzeugnisse						
	Stärke, Inulin, Weizenkleber, Dextrine u.a. modifizierte Stärken						
1062 11 110	- Stärke	t	*	136 592	135 554	143 761	5
	- - Weizenstärke	t		111 518	107 942	116 137	5
	darunter zum Absatz bestimmt	1000 EUR		55 427	53 925	53 122	
1062 11 130	- - Maisstärke	t	*	.	.	.	4
	darunter zum Absatz bestimmt	t		54 074	59 628	58 418	4
		1000 EUR		41 525	45 747	48 284	
1062 11 150	- - Kartoffelstärke	t	*	.	.	.	5
	darunter zum Absatz bestimmt	t		.	.	207 041	5
		1000 EUR		.	.	101 529	
1062 11 190	- - Andere Stärke	t	*	.	.	.	2
	darunter zum Absatz bestimmt	t		.	.	.	2
		1000 EUR		.	.	.	
1062 11 300	- Inulin	t		.	.	.	1
		1000 EUR		.	.	.	
1062 11 500	- Weizenkleber, auch getrocknet	t		32 296	33 560	32 626	5
		1000 EUR		31 568	33 898	32 873	
1062 11 700	- Dextrine und andere modifizierte Stärke	t		82 313	73 655	65 786	4
		1000 EUR		61 714	50 833	44 519	
1062 12 000	Tapiokasago und Sago aus anderen Stärken, in Form von Flocken, Graupen u.ä.	t		-	.	.	1
		1000 EUR		-	.	.	
	Glucose und Glucosesirup; Fructose und Fructosesirup; Invertzucker; Zucker und Zuckersirupe, a.n.g.						
1062 13 100	- Glucose und Glucosesirup	t	*	.	.	.	7
	darunter zum Absatz bestimmt	t		.	.	.	7
		1000 EUR		.	.	.	
1062 13 200	- Fructose, Fructosesirup, Isoglucose	t		50 866	58 098	41 070	5
		1000 EUR		20 324	24 040	18 380	
1062 13 300	- Maltodextrin und Maltodextrinsirup	t		.	.	.	1
		1000 EUR		.	.	.	
1062 13 900	- Andere Zucker (einschl. Invertzucker)	t		94 814	109 635	98 100	8
		1000 EUR		53 274	64 200	57 352	
	Maisöl und seine Fraktionen, nicht chemisch modifiziert						
1062 14 300	- Rohes Maisöl	t	*	.	.	.	1
	darunter zum Absatz bestimmt	t		.	.	.	1
		1000 EUR		.	.	.	
1062 14 600	- Raffiniertes Maisöl	t	*	.	.	.	1
	darunter zum Absatz bestimmt	t		.	.	.	1
		1000 EUR		.	.	.	
1062 20 000	Rückstände aus der Stärkegewinnung u.ä. Rückstände	t		11 427	10 657	12 774	3
		1000 EUR		1 846	1 557	.	
	Backwaren (ohne Dauerbackwaren)						
1071 11 000	Frisches Brot, Brötchen u.ä., ohne Zusatz von Honig, Eiern, Käse oder Früchten	t		1 263 219	1 207 897	1 214 481	2 266
		1000 EUR		2 381 383	2 395 432	2 443 874	
1071 12 000	Feine Backwaren (ohne Dauerbackwaren), gesüßt, auch gefroren	t		1 181 797	1 120 766	1 213 295	2 209
		1000 EUR					
	Dauerbackwaren						
	Knäckebrötchen, Zwieback, geröstetes Brot u.ä. geröstete Waren						
1072 11 300	- Knäckebrötchen	t		9 583	10 662	10 390	21
		1000 EUR		24 993	27 430	27 166	
1072 11 500	- Zwieback, geröstetes Brot u.ä. geröstete Waren	t		5 373	5 181	5 102	22
		1000 EUR		13 766	12 697	12 354	
	Leb- und Honigkuchen u.ä.; Kekse u.ä. Kleingebäck, gesüßt; Waffeln						
1072 12 300	- Leb- und Honigkuchen u.ä. Waren	t		23 760	28 443	24 463	41
		1000 EUR		110 015	81 380	106 922	
1072 12 530	- Kekse u.ä. Kleingebäck, gesüßt, ganz oder teilweise mit Schokolade oder kakaohaltigen Überzugsmassen überzogen oder bedeckt	t		73 101	75 125	73 023	97
		1000 EUR		271 300	279 421	273 012	
1072 12 550	- Kekse u.ä. Kleingebäck, gesüßt, gefüllt, auch kakaohaltig	t		50 810	59 505	52 670	78
		1000 EUR		152 868	181 628	164 388	

## 3 Produktion nach Güterarten - Deutschland

Melde-Nr.	Bezeichnung	Einheit	4. Vj 2012	3. Vj 2013	4. Vj 2013	4. Vj 2013 Anzahl der Unternehmen
1	2	3	4	5	6	7
1072 12 570	- Waffeln mit einem Wassergehalt von mehr als 10 %	t 1000 EUR	1 270 2 488	1 967 3 901	1 304 2 659	4
1072 12 590	- Waffeln, gesalzen, gesüßt, auch gefüllt oder kakaohaltig, mit einem Wassergehalt von 10 % oder weniger	t 1000 EUR	9 061 24 838	13 319 33 359	10 308 30 198	23
1072 19 100	Andere Dauerbackwaren und Backwaren mit Zusatz von Eiern, Käse, Früchten u.ä., nicht gesüßt - Ungesäuertes Brot (Matzen)	t 1000 EUR	.	.	.	2
1072 19 200	- Hostien und ähnliche Waren	t 1000 EUR	.	.	.	2
1072 19 400	- Kekse u.ä. Kleingebäck, nicht gesüßt, auch gesalzen	t 1000 EUR	14 710 35 284	14 609 34 307	12 146 28 673	15
1072 19 500	- Extrudierte oder expandierte Erzeugnisse, gesalzen oder aromatisiert	t 1000 EUR	16 285 51 128	14 253 48 192	13 708 44 819	9
1072 19 900	- Andere Dauerbackwaren, a.n.g., und Backwaren mit Zusatz von Eiern, Käse, Früchten u.ä., nicht gesüßt	t 1000 EUR	11 644 40 941	10 669 37 341	11 801 42 146	93
	Teigwaren					
	Makkaroni, Nudeln und ähnliche Teigwaren, weder gekocht oder gefüllt noch in anderer Weise zubereitet					
1073 11 300	- Eier enthaltend	t 1000 EUR	51 873 82 960	47 764 75 960	53 229 86 795	24
1073 11 500	- keine Eier enthaltend	t 1000 EUR	17 447	17 813	18 312	11
1073 12 000	Couscous	t 1000 EUR	.	.	.	1
	Sonstige Nahrungsmittel (ohne Getränke)					
	Zucker					
1081 11 000	Roher Rohr- oder Rübenzucker, fest, ohne Zusatz von Aroma- oder Farbstoffen	t 1000 EUR	.	.	.	1
	darunter zum Absatz bestimmt	t	.	.	.	1
	Raffinierter Rohr- oder Rübenzucker und chemisch reine Saccharose, fest, ohne Zusatz von Aroma- oder Farbstoffen					
1081 12 300	- Weißzucker	t 1000 EUR	2 777 099 2 008 699	111 283 75 891	2 564 492 1 720 504	5
1081 12 900	- Anderer raffinierter Rohr- oder Rübenzucker und chemisch reine Saccharose	t 1000 EUR	.	.	.	2
1081 13 000	Rohrzucker oder Rübenzucker, mit Zusatz von Aroma- oder Farbstoffen sowie Ahornzucker und Ahornsirup	t 1000 EUR	2 862 9 104	2 395 9 013	3 002 9 471	5
	Melassen aus der Gewinnung oder Raffination von Zucker (nicht karamellisiert)					
1081 14 300	- von Rohrzucker (Rohrzuckermelasse) darunter zum Absatz bestimmt	t 1000 EUR	.	.	.	2
		t	.	.	.	2
1081 14 500	- von Rübenzucker darunter zum Absatz bestimmt	t 1000 EUR	.	20 572	.	5
		t	403 988	20 040	367 125	5
		t	49 181	3 278	49 514	
1081 20 000	Ausgelaugte Zuckerrübenschnitzel, Bagasse und andere Nebenprodukte aus der Zuckergewinnung	t 1000 EUR	1 616 693 180 939	36 214 5 000	1 658 295 210 117	4
	Süßwaren (ohne Dauerbackwaren)					
1082 11 000	Kakaomasse, auch entfettet darunter zum Absatz bestimmt	t 1000 EUR	.	.	.	6
		t	49 778	41 799	44 684	6
		t	49 273	47 135	38 768	
1082 12 000	Kakaobutter, Kakaofett und Kakaool darunter zum Absatz bestimmt	t 1000 EUR	21 194	20 131	23 684	7
		t	21 194	20 131	23 684	7
		t	17 220	16 534	22 036	
1082 13 000	Kakaopulver, ohne Zusatz von Zucker oder anderen Süßmitteln	t 1000 EUR	30 464 50 295	26 398 39 536	32 004 45 439	8

## 3 Produktion nach Güterarten - Deutschland

Melde-Nr.	Bezeichnung	Einheit	4. Vj 2012	3. Vj 2013	4. Vj 2013	4. Vj 2013 Anzahl der Unternehmen
1	2	3	4	5	6	7
1082 14 000	Kakaopulver, mit Zusatz von Zucker oder anderen Süßmitteln	t	.	.	.	1
	Schokoladen u.a. Süßwaren	1000 EUR	.	.	.	
1082 21 300	Schokolade u.a. kakaohaltige Lebensmittelzubereitungen, in Verpackungen von mehr als 2 kg - in Blöcken, Stangen oder Riegeln, flüssig oder pastenförmig, als Pulver, Granulat oder in ähnl. Formen mit mindestens 18 % Kakaobutter enthaltend	t	51 697	55 272	54 394	15
		1000 EUR	30 761	37 066	38 089	
1082 21 500	- "chocolate-milk-crumb" genannte Zubereitungen	t	.	.	.	1
		1000 EUR	.	.	.	
1082 21 700	- Kakaoglasur	t	6 572	6 543	.	6
		1000 EUR	6 542	2 516	2 410	
1082 21 900	- Andere kakaohaltige Zubereitungen in loser Form	t	4 173	3 880	3 970	8
		1000 EUR	10 948	9 995	9 863	
	Schokolade u.a. kakaohaltige Lebensmittelzubereitungen, in Verpackungen von 2 kg und weniger (auch diätetisch)					
	- Schokoladenerzeugnisse, in Form von Tafeln, Stangen oder Riegeln					
1082 22 330	- - gefüllt	t	78 861	83 416	82 962	29
		1000 EUR	332 420	387 808	370 281	
1082 22 350	- - nicht gefüllt, mit Zusatz von Getreide, Früchten oder Nüssen	t	66 388	67 200	66 198	29
		1000 EUR	226 052	226 814	230 722	
1082 22 390	- - Andere Schokoladenerzeugnisse, nicht gefüllt	t	21 002	24 940	25 849	25
		1000 EUR	106 968	121 965	123 089	
1082 22 430	- Pralinen					
	- - alkoholhaltig	t	16 070	14 130	14 697	65
		1000 EUR	121 390	98 173	109 383	
1082 22 450	- - nicht alkoholhaltig	t	28 732	28 899	31 835	57
		1000 EUR	259 841	220 970	275 715	
	- Andere Schokoladenerzeugnisse					
1082 22 530	- - gefüllt	t	26 193	24 688	27 111	29
		1000 EUR	174 169	131 986	183 751	
1082 22 550	- - nicht gefüllt	t	38 790	37 063	39 524	45
		1000 EUR	246 140	228 441	261 665	
1082 22 600	- Kakaohaltige Zuckerwaren und entsprechende kakaohaltige Zubereitungen auf der Grundlage von Zuckeraustauschstoffen	t	22 846	21 892	22 092	14
		1000 EUR	87 374	86 424	88 585	
1082 22 700	- Kakaohaltige Brotaufstriche	t	50 732	49 682	52 267	5
		1000 EUR	130 257	123 218	128 667	
1082 22 800	- Kakaohaltige Zubereitungen zum Herstellen von Getränken	t	19 109	16 807	20 457	9
		1000 EUR	43 847	37 200	46 168	
1082 22 900	- Andere kakaohaltige Lebensmittelzubereitungen	t	2 878	3 338	3 290	16
		1000 EUR	16 305	19 754	19 453	
	Süßwaren ohne Kakaogehalt (einschl. weißer Schokolade)					
1082 23 100	- Kaugummi	t	743	770	773	3
		1000 EUR	3 736	4 216	4 124	
1082 23 200	- Süßholz-Auszug, mit einem Gehalt an Saccharose von mehr als 10 %, ohne Zusatz anderer Stoffe	t	.	.	.	2
		1000 EUR	.	.	.	
1082 23 300	- Weiße Schokolade	t	2 325	3 659	3 596	15
		1000 EUR	14 027	16 493	16 665	
1082 23 530	- Fondantmassen und andere Rohmassen, Marzipan	t	16 644	16 771	16 593	16
		1000 EUR	56 190	62 006	60 610	
1082 23 550	- Husten- und Kräuterbonbons und -pastillen	t	6 374	4 208	5 587	9
		1000 EUR	11 817	9 733	12 824	
1082 23 630	- Dragées (oh. Schokodragées)	t	9 144	9 044	8 686	13
		1000 EUR	31 112	29 670	30 313	
1082 23 650	- Gummibonbons und Gelee-Erzeugnisse (einschl. Frucht-pasten in Form von Zuckerwaren)	t	63 242	74 033	63 810	13
		1000 EUR	200 479	247 344	218 352	
1082 23 730	- Hartkaramellen, auch gefüllt	t	21 460	20 969	22 351	17
		1000 EUR	53 626	69 170	70 676	

## 3 Produktion nach Güterarten - Deutschland

Melde-Nr.	Bezeichnung	Einheit	4. Vj 2012	3. Vj 2013	4. Vj 2013	4. Vj 2013 Anzahl der Unternehmen
1	2	3	4	5	6	7
1082 23 750	- Weichkaramellen	t	12 456	14 378	12 988	6
		1000 EUR	45 775	39 562	34 939	
1082 23 830	- Komprimata (z.B. Pfefferminzkomprimata)	t	4 728	4 551	4 555	5
		1000 EUR	29 113	29 722	28 811	
1082 23 900	- Andere Zuckerwaren ohne Kakao-gehalt, auch Marzipanwaren (z.B. Brausepulver, -stäbchen)	t	10 437	10 871	10 514	26
		1000 EUR	38 894	42 965	43 639	
1082 24 000	Mit Zucker haltbar gemachte Früchte, Nüsse, Fruchtschalen und andere Pflanzenteile	t	2 502	2 274	1 594	5
		1000 EUR	14 073	10 307	8 095	
1083 11 300	Kaffee und Tee, Kaffee-Ersatz - Kaffee, nicht geröstet, entcoffeiniert darunter zum Absatz bestimmt	t t	. 56 122	. 47 709	. 52 847	3 3
		1000 EUR	43 518	38 718	36 169	
1083 11 500	- Kaffee, geröstet, nicht entcoffeiniert darunter zum Absatz bestimmt	t t	142 237 142 237	133 698 133 698	141 115 141 115	27 27
		1000 EUR	392 841	347 374	359 701	
1083 11 700	- Kaffee, geröstet, entcoffeiniert darunter zum Absatz bestimmt	t t	6 057 6 057	5 401 5 401	5 813 5 813	18 18
		1000 EUR	23 915	20 122	19 891	
1083 12 100	- Kaffeemittel mit Kaffeegehalt	t	.	.	.	1
		1000 EUR	.	.	.	
1083 12 400	- Auszüge, Essenzen, Konzentrate aus Kaffee, Zubereitungen auf der Basis dieser Auszüge, Essenzen und Konzentrate oder auf der Grundlage von Kaffee	t	25 384	20 009	24 508	9
		1000 EUR	167 910	131 390	152 680	
1083 12 700	- Geröstete Zichorien u.a. geröstete Kaffeemittel (einschl. Extrakten, Essenzen und Konzentraten)	t	.	.	.	2
		1000 EUR	.	.	.	
1083 13 000	Grüner Tee (nicht fermentiert), schwarzer Tee (fermentiert) und teilweise fermentierter Tee, in unmittelbaren Umschließungen mit einem Inhalt von 3 kg oder weniger	t	7 920	5 998	8 219	17
		1000 EUR	53 058	42 597	56 830	
1083 14 000	Auszüge, Essenzen, Konzentrate und Zubereitungen aus Tee oder Mate	t	6 425	6 929	6 474	8
		1000 EUR	22 220	23 348	21 444	
1083 15 000	Kräutertees (auch Früchtetees)	t	10 173	10 055	11 707	20
		1000 EUR	89 800	80 388	92 593	
	Würzen und Soßen					
1084 11 300	Speiseessig - Weinessig darunter zum Absatz bestimmt	1000 l 1000 l	2 365 2 365	3 567 3 567	2 886 2 886	6 6
		1000 EUR	1 744	2 665	2 040	
1084 11 900	- Anderer Speiseessig darunter zum Absatz bestimmt	1000 l 1000 l	. 37 007	. 44 804	. 40 676	12 12
		1000 EUR	28 414	31 556	28 076	
1084 12 100	Sojasoße	t	-	.	.	1
		1000 EUR	-	.	.	
1084 12 300	Tomatenketchup und andere Tomatensoßen	t	52 756	57 066	55 520	24
		1000 EUR	60 977	72 228	73 696	
1084 12 530	Senfmehl, Senf - Senfmehl (ohne zubereitetes Senfmehl) darunter zum Absatz bestimmt	t t	. .	- -	- -	- -
		1000 EUR	.	-	-	
1084 12 550	- Senf (einschl. zubereitetem Senfmehl) darunter zum Absatz bestimmt	t t	24 929 24 929	. 23 149	. 22 830	16 16
		1000 EUR	43 827	38 614	39 347	
1084 12 701	Mayonnaisen, and. emulgierte Soßen - Mayonnaise (mit einem Fettgehalt von 80 % oder mehr) darunter zum Absatz bestimmt	t t	16 300 15 440	17 270 16 396	17 772 16 833	21 21
		1000 EUR	36 375	37 179	38 506	
1084 12 702	- Andere emulgierte, mayonnaise-ähnliche Soßen (pastös) (mit einem Fettgehalt von 50 % oder mehr) darunter zum Absatz bestimmt	t t	34 541 33 598	39 385 38 486	38 805 37 814	25 25
		1000 EUR	57 224	62 297	63 171	

## 3 Produktion nach Güterarten - Deutschland

Melde-Nr.	Bezeichnung	Einheit	4. Vj 2012	3. Vj 2013	4. Vj 2013	4. Vj 2013 Anzahl der Unternehmen
1	2	3	4	5	6	7
	Andere Würzsoßen und Würzmittel; Zubereitungen zum Herstellen von Würzsoßen					
1084 12 703	- Würzen und Würzmittel	t 1000 EUR	27 115 96 913	31 303 109 929	27 187 99 240	27
1084 12 705	- Zubereitungen zum Herstellen von Soßen (ohne Würzen und Würzmittel) (z.B. Soßenpulver, Soßenansätze u.a. nicht gebrauchsfertige Soßen)	t 1000 EUR	13 201 66 553	10 743 50 483	11 167 51 797	15
1084 12 706	- Salatsoßen, flüssig (mit einem Fettgehalt von weniger als 50%; gebrauchsfertig)	t 1000 EUR	23 517 37 906	17 517 31 117	15 866 27 498	21
1084 12 708	- Andere Würzsoßen (gebrauchsfertige Soßen; oh. Salatsoßen)	t 1000 EUR	16 777 106 029	24 330 119 104	27 262 123 989	29
1084 21 000	Pfeffer, verarbeitet	1000 EUR	98 440	78 604	110 712	26
1084 22 000	Paprika, trocken (Capsicum spp.), verarbeitet	1000 EUR	7 465	8 743	7 972	20
1084 23 000	Zimt, verarbeitet; andere Gewürze, verarbeitet	1000 EUR	129 633	126 835	130 639	29
1084 30 000	Speisesalz darunter zum Absatz bestimmt	t 1000 EUR	* .	. .	. .	2 2
	Fertiggerichte					
1085 11 000	- auf der Grundlage von Fleisch, Schlachtnebenerzeugnisse oder Blut	t 1000 EUR	35 999 144 570	35 352 140 495	38 179 152 708	141
1085 12 000	- auf der Grundlage von Fisch, Fischerzeugnissen, Krusten- und Weichtieren	t 1000 EUR	3 553 26 692	3 204 24 511	2 946 24 054	23
1085 13 000	- auf der Grundlage von Gemüse	t 1000 EUR	51 906 90 382	50 600 90 730	54 944 96 629	33
1085 14 100	Teigwaren, gekocht oder gefüllt oder in anderer Weise zubereitet	t 1000 EUR	42 075 94 258	37 180 87 146	43 023 98 874	34
1085 14 300	- Andere Teigwaren (z.B. Spaghettifertiggerichte, Nudelsalat)	t 1000 EUR	19 325 38 485	18 508 35 715	19 864 38 602	27
1085 19 000	Andere Fertiggerichte (einschl. gefrorener Pizza)	t 1000 EUR	145 040 421 469	126 806 344 504	134 446 365 022	48
	Homogenisierte Nahrungsmittelzubereitungen, i.A.E., zur Ernährung von Kindern oder zum Diätgebrauch in Behältnissen mit einem Inhalt von 250 g od. weniger					
1086 10 100	- Fein homogenisierte Zubereitungen aus Fleisch, Schlachtnebenerzeugnissen oder Blut	t 1000 EUR	. 1 084	. .	. .	2
1086 10 300	- Fein homogenisiertes Gemüse, ohne Essig haltbar gemacht, nicht gefroren	t 1000 EUR	. .	. .	. .	2
1086 10 500	- Fein homogenisierte Konfitüren, Fruchtgelees, Marmeladen usw.	t 1000 EUR	. .	. .	. .	2
1086 10 600	- Zusammengesetzte fein homogenisierte Nahrungsmittelzubereitungen aus mehreren Grundstoffen, wie Fleisch, Fisch, Gemüse oder Früchten	t 1000 EUR	23 297 72 781	23 655 76 795	23 412 75 312	10
1086 10 700	- Zubereitungen zur Ernährung von Kindern, aus Getreide, Mehl, Stärke oder Milch, i.A.E.	t 1000 EUR	25 911 90 969	23 780 85 737	24 044 85 550	6
	Sonstige Nahrungsmittel, a.n.g.					
	Suppen und Brühen; Zubereitungen zum Herstellen von Suppen und Brühen (Fleischanteil von 20 % oder weniger)					
1089 11 001	- Zubereitungen zum Herstellen von Suppen oder Brühen, pulver-, pastenförmig oder konzentriert, nicht tafelfertig	t 1000 EUR	27 621 103 183	23 392 82 684	26 202 92 640	21

## 3 Produktion nach Güterarten - Deutschland

Melde-Nr.	Bezeichnung	Einheit	4. Vj 2012	3. Vj 2013	4. Vj 2013	4. Vj 2013 Anzahl der Unternehmen
1	2	3	4	5	6	7
1089 11 003	- Suppen und Brühen sowie Zubereitungen von Suppen oder Brühen, tafelfertig oder tiefgefroren	t 1000 EUR	31 257 61 100	24 025 51 346	28 630 65 353	35
1089 12 300	Eier, nicht in der Schale, und Eigelb, frisch oder haltbar gemacht	t 1000 EUR	28 805 65 010	36 518 62 751	32 503 60 559	12
1089 12 500	Eieralbumin (Eiweiß)	t 1000 EUR	3 274 6 296	4 914 7 059	4 220 7 268	4
1089 13 340	Backhefen, andere Hefen, lebend - Backhefen darunter zum Absatz bestimmt	t 1000 EUR	33 517 33 517 28 058	32 733 32 733 26 691	34 185 34 185 27 911	6 6
1089 13 390	- Andere Hefen, (einschl. Mutterhefen) darunter zum Absatz bestimmt	t 1000 EUR	14 946 14 013 5 753	14 345 12 938 5 475	14 227 13 154 5 521	32 23
1089 13 500	Hefen, nicht lebend; andere Einzeller-Mikroorganismen, nicht lebend	t 1000 EUR	12 370 15 018	12 278 14 933	10 878 14 908	20
1089 13 700	Zubereitete Backtriebmittel in Pulverform	t 1000 EUR	2 372 4 673	2 245 4 715	2 403 4 589	10
1089 14 000	Extrakte und Säfte aus Fleisch, Fischen und wirbellosen Wassertieren	t 1000 EUR	13 30	.	.	3
1089 15 000	Pflanzensäfte und Pflanzenauszüge; Pektinstoffe, Pektinate und Pektate; Agar-Agar und andere Schleime und Verdickungsstoffe von Pflanzen, auch modifiziert	1000 EUR	143 990	152 426	162 035	34
1089 19 100	Nahrungsmittelzubereitungen, a.n.g. - Karamellisierter Zucker und Melassen	t 1000 EUR	.	.	.	4
1089 19 250	- Malzextrakt	t 1000 EUR	.	.	.	5
1089 19 300	- Lebensmittelzubereitungen auf Getreide- oder Milchbasis (ohne Kindernahrung)	t 1000 EUR	114 633 193 393	110 998 204 134	114 567 209 820	50
1089 19 350	- Eiweißkonzentrate und texturierte Eiweißstoffe; Zuckersirupe mit Geschmackszusätzen oder Farbstoffen	t 1000 EUR	.	57 924	.	7
1089 19 401	- Käsefondues und Lebensmittelzubereitungen, a.n.g. (ohne Eiweißkonzentrate und aromatisierte oder gefärbte Zuckersirupe)	t 1000 EUR	38 305 107 909	46 485 132 422	34 932 106 635	11
1089 19 403	- - Backmittel für Roggenmehl- und schrothaltige Backwaren (auf der Basis von Quellmehlen, -stärken; Teigsäuerungsmittel)	t 1000 EUR	21 030 38 335	21 593 40 083	20 742 39 739	7
1089 19 404	- - Backmittel für Weizenbrot und Weizengebäck	t 1000 EUR	28 077 56 497	28 011 56 425	28 062 63 538	8
1089 19 405	- - Backmittel für feine Backwaren	t 1000 EUR	13 729 27 104	12 012 25 649	12 917 26 670	11
1089 19 406	- - Backmittel zur Verbesserung der Haltbarkeit und Frischhaltung sowie Trennmittel (z.B. Schimmelschutzmittel, Backmittel zum Schutz gegen Fadenziehung und zur Verlängerung der Frischhaltung)	t 1000 EUR	3 177 5 727	3 267 5 883	3 352 6 147	5
1089 19 407	- - Fettglasurmasse	t 1000 EUR	3 332 9 053	3 700 9 042	3 776 12 972	6
1089 19 408	- - Zusammengesetzte alkoholhaltige Zubereitungen zum Herstellen von Getränken	t 1000 EUR	463 6 432	472 4 812	295 3 489	5
1089 19 409	- - Andere Lebensmittelzubereitungen, a.n.g. (z.B. vegetarischer Brotaufstrich, Tofu-Produkte, Käsefondues, Zuckeraustauschstoffe u.a.)	t 1000 EUR	89 704 280 297	94 073 291 339	95 789 288 754	100



## 3 Produktion nach Güterarten - Deutschland

Melde-Nr.	Bezeichnung	Einheit	4. Vj 2012	3. Vj 2013	4. Vj 2013	4. Vj 2013 Anzahl der Unternehmen
1	2	3	4	5	6	7
	Futtermittel für Nutztiere					
1091 10 100	Vormischungen für Tierfutter	t 1000 EUR	187 676 132 435	187 061 126 307	189 010 127 251	40
1091 10 330	Futtermittel für Nutztiere, zubereitet (ohne Vormischungen; ohne Mehl und Pellets von Luzerne) - für Schweine	t 1000 EUR	1 852 582 533 125	1 870 775 483 167	1 934 130 476 268	99
1091 10 353	- für Rinder	t 1000 EUR	1 333 342 349 893	1 553 182 382 310	1 665 906 391 638	88
1091 10 355	- für Kälber	t 1000 EUR	81 662 54 353	79 614 57 268	84 120 58 042	81
1091 10 370	- für Geflügel	t 1000 EUR	1 277 605 460 036	1 275 210 412 964	1 310 241 403 578	78
1091 10 390	- für andere Nutztiere	t 1000 EUR	168 880 61 183	155 271 41 214	186 226 47 383	82
1091 20 000	Mehl und Pellets von Luzerne	1000 EUR	8 296	12 627	6 810	7
1092 10 303	Futtermittel für sonstige Tiere, zubereitet (ohne Vormischungen) - für Hunde	t 1000 EUR	190 924 202 668	192 928 213 416	201 079 221 967	37
1092 10 305	- für Katzen	t 1000 EUR	161 193 237 417	145 856 218 328	153 716 224 237	20
1092 10 600	- für andere Tiere	t 1000 EUR	57 783 68 966	47 493 71 811	60 203 80 806	49
1099 99 000	Veredlung von Erzeugnissen dieser Güterabteilung, a.n.g.	1000 EUR	49 153	46 248	48 047	20

## 3 Produktion nach Güterarten - Deutschland

Melde-Nr.	Bezeichnung	Einheit	4. Vj 2012	3. Vj 2013	4. Vj 2013	4. Vj 2013 Anzahl der Unternehmen
1	2	3	4	5	6	7
	Getränke					
	Spirituosen					
1101 10 200	- Branntwein aus Wein oder Traubentrester (z.B. Cognac, Armagnac)	hl 1 Alk. 100 % 1000 EUR	108 090 6 138 678 28 242	76 551 4 486 294 22 513	86 721 5 124 289 25 804	20 20
1101 10 300	- Whisky	hl 1 Alk. 100 % 1000 EUR	18 608 742 715 3 764	11 205 446 547 2 620	16 771 668 366 3 463	8 8
1101 10 400	- Rum und Taffia	hl 1 Alk. 100 % 1000 EUR	78 764 3 394 864 7 276	49 730 2 116 223 5 234	88 655 3 426 467 10 963	16 16
1101 10 500	- Gin und Genever	hl 1 Alk. 100 % 1000 EUR	17 381 664 244 1 641	16 417 630 375 1 763	19 602 735 678 3 117	10 10
1101 10 630	- Wodka	hl 1 Alk. 100 % 1000 EUR	165 140 6 565 236 23 128	167 875 6 548 627 21 285	152 888 5 922 574 27 178	21 21
1101 10 650	- Obstbranntwein	hl 1 Alk. 100 % 1000 EUR	61 320 2 750 660 21 230	52 295 2 284 079 18 865	66 009 2 918 038 24 171	13 13
1101 10 700	- Unvergällter Ethylalkohol mit einem Alkoholgehalt von weniger als 80 %vol	hl 1 Alk. 100 % 1000 EUR	.	.	.	1
	darunter zum Absatz bestimmt	hl 1 Alk. 100 % 1000 EUR	.	.	.	1 1 1
1101 10 801	- Bitter-, Halb bitter- und Kräuterliköre	hl 1 Alk. 100 % 1000 EUR	253 369 8 731 760 130 886	242 439 8 248 384 130 042	229 764 7 935 646 121 835	35 35
1101 10 802	- Andere Liköre (z.B. Eierlikör)	hl 1 Alk. 100 % 1000 EUR	154 401 2 927 921 34 922	122 721 2 333 815 29 978	143 730 2 777 645 32 648	30 30
1101 10 804	- Anderer Wacholder-Branntwein (ohne Gin und Genever)	hl 1 Alk. 100 % 1000 EUR	1 919 68 593 503	2 074 75 823 537	1 377 49 049 462	9 9
1101 10 805	- Aquavit (auch Kümmel, Doppelkümmel)	hl 1 Alk. 100 % 1000 EUR	4 797 185 836 457	2 246 88 916 279	. . 480	6 6
1101 10 806	- Korn	hl 1 Alk. 100 % 1000 EUR	93 782 3 181 656 12 612	99 771 3 154 499 12 956	88 740 2 822 501 14 029	26 26
1101 10 807	- Anderer klarer Trinkbranntwein (ohne Branntwein aus Traubentrester, Gin und Genever, Obstbranntwein und Wodka)	hl 1 Alk. 100 % 1000 EUR	32 560 1 200 542 6 271	35 912 1 246 067 6 788	30 533 1 102 954 5 856	14 14
1101 10 809	- Anderer Trinkbranntwein (z.B. Bitterbranntwein (sog. Bitterer), Spirituosen-Mischgetränke, Rumtopf)	hl 1 Alk. 100 % 1000 EUR	24 931 871 493 .	28 988 911 105 .	35 714 1 224 760 .	16 16
	Traubenwein					
	Wein (einschl. Schaumwein) aus frischen Weintrauben, auch aromatisiert; Traubenmost					
1102 11 300	- Champagner	1000 l 1000 EUR	-	-	-	-
1102 11 930	- - mit einem vorhandenen Alkoholgehalt von 8,5 %vol oder mehr	1000 l 1000 EUR	88 181 276 298	64 239 197 794	78 667 253 692	22
1102 11 950	- - mit einem vorhandenen Alkoholgehalt unter 8,5 %vol	1000 l 1000 EUR	.	.	.	2
1102 12 110	- Wein aus frischen Weintrauben (ohne Schaumwein); Traubenmost - Weißweine bestimmter Anbaugebiete mit einem Alkoholgehalt bis 15 %vol (V.Q.P.R.D./Q. b. A.)	1000 l 1000 EUR	28 308 63 310	18 834 38 351	27 675 67 399	15
1102 12 130	- Anderer Weißwein mit einem Alkoholgehalt bis 15 %vol	1000 l 1000 EUR	.	.	.	2

## 3 Produktion nach Güterarten - Deutschland

Melde-Nr.	Bezeichnung	Einheit	4. Vj 2012	3. Vj 2013	4. Vj 2013	4. Vj 2013 Anzahl der Unternehmen
1	2	3	4	5	6	7
1102 12 150	- Wein in Flaschen mit Schaumweinstopfen oder Wein mit einem auf gelöstes Kohlendioxid zurückzuführenden Überdruck von 1 bis 3 bar bei einer Temperatur von 20°C	1000 l 1000 EUR	2 537 3 493	2 074 3 011	2 927 4 568	9
1102 12 170	- Andere Weine bestimmter Anbau-gebiete mit einem Alkoholgehalt bis 15 %vol (V.Q.P.R.D./Q. b. A.), rot, rose etc.	1000 l 1000 EUR	27 826 47 049	23 152 36 040	30 662 56 533	11
1102 12 190	- Anderer Wein	1000 l 1000 EUR	2 706 2 513	1 966 2 092	7 280 10 429	9
1102 12 300	- Weine mit einem Alkoholgehalt von mehr als 15 %vol (z.B. Port, Madeira, Sherry, Tokayer und andere)	1000 l 1000 EUR	- -	- -	- -	-
1102 12 500	- Traubenmost	1000 l 1000 EUR	. .	. .	. .	2
1103 10 001	Apfelwein und sonstige Fruchtweine; alkoholhaltige Mischgetränke, a.n.g. - Apfelwein	1000 l 1000 EUR	8 362 6 440	12 366 9 110	7 132 5 535	19
1103 10 002	- Apfelschaumwein (einschl. gegorenem Apfelmost)	1000 l 1000 EUR	. .	. .	. .	2
1103 10 003	- Andere Fruchtweine	1000 l 1000 EUR	. 12 397	24 920 10 910	22 725 12 663	12
1103 10 004	- Andere Fruchtschaumweine (einschl. and. gegorenen Most)	1000 l 1000 EUR	. .	. .	. .	2
1103 10 006	- Andere gegorene Getränke (ohne Fruchtweine)	1000 l 1000 EUR	181 159	318 426	542 779	5
1103 10 007	- Branntweinhaltige Mischgetränke mit bis zu 10 %vol Alkohol (Alkopops)	1000 l 1000 EUR	4 871 6 515	2 239 2 379	3 029 4 538	7
1103 10 008	- Bierhaltige Mischgetränke	1000 l 1000 EUR	53 239 37 940	117 865 81 811	48 532 35 284	147
1103 10 009	- Wein- und ggf. fruchtweinhaltige Mischgetränke	1000 l 1000 EUR	10 058 9 880	16 434 16 198	16 147 19 033	13
1104 10 000	Wermutwein und andere Weine aus frischen Weintrauben, aromatisiert	1000 l 1000 EUR	. .	. .	. .	10
1105 10 000	Bier aus Malz	1000 hl 1000 EUR	19 451 1 267 666	23 794 1 605 685	19 022 1 265 261	250
1105 20 001	Treber aus Brauereien, Brennereien und Mälzereien	1000 EUR	8 910	12 160	9 666	189
1105 20 003	Schlempen und Reststoffe aus Brauereien, Brennereien und Mälzereien	1000 EUR	18 439	21 569	21 206	23
1106 10 300	Malz - ungeröstet darunter zum Absatz bestimmt	t t 1000 EUR	408 237 400 806 .	440 498 433 705 161 890	423 345 415 094 153 954	29 25
1106 10 500	- geröstet darunter zum Absatz bestimmt	t t 1000 EUR	19 584 . .	23 940 22 090 9 675	22 129 20 607 9 201	7 5
1107 11 301	Erfrischungsgetränke; natürliches Mineralwasser und sonstiges Wasser; abgefüllt  Mineralwasser und kohlen-säurehaltiges Wasser, nicht gesüßt und andere nicht gesüßte Wasser; abgefüllt - Natürliches Mineralwasser mit klassischem (hohen) Kohlen-säuregehalt ("Sprudel") über 4,5g CO2/Liter darunter zum Absatz bestimmt	1000 l 1000 l 1000 EUR	. . 1 588 374 1 523 477 259 968	. . 2 116 712 2 030 516 352 701	. . 1 637 140 1 574 128 268 569	134 134
1107 11 302	- Natürliches Mineralwasser mit wenig oder ohne Kohlensäure ("medium" oder "still") bis 4,5g CO2/Liter darunter zum Absatz bestimmt	1000 l 1000 l 1000 EUR	1 143 798 1 132 681 203 724	1 505 141 1 491 264 279 644	1 213 796 1 202 235 220 270	119 119

## 3 Produktion nach Güterarten - Deutschland

Melde-Nr.	Bezeichnung	Einheit	4. Vj 2012	3. Vj 2013	4. Vj 2013	4. Vj 2013 Anzahl der Unternehmen	
1	2	3	4	5	6	7	
1107 11 303	- Quellwasser, natürlich, mit oder ohne Kohlensäure darunter zum Absatz bestimmt	1000 l 1000 l 1000 EUR	*	.	34 126	.	7
1107 11 305	- Tafelwasser, mit oder ohne Kohlensäure darunter zum Absatz bestimmt	1000 l 1000 l 1000 EUR	*	29 394 29 394 15 672	46 053 46 053 27 522	28 003 28 003 16 135	67 67
1107 11 307	- Heilwasser darunter zum Absatz bestimmt	1000 l 1000 l 1000 EUR	*	.	.	.	20
1107 11 500	- Andere nicht gesüßte Wasser darunter zum Absatz bestimmt	1000 l 1000 l 1000 EUR	*	.	.	.	1
1107 19 301	Erfrischungsgetränke u.a. nicht alkoholhaltige Getränke - Cola- und Colamischgetränke, nicht brennwertvermindert	1000 l 1000 EUR		613 279 395 974	702 955 519 077	655 520 473 660	163
1107 19 302	- Cola- und Colamischgetränke, brennwertvermindert (light)	1000 l 1000 EUR		203 866 125 077	242 273 170 179	217 509 150 314	46
1107 19 303	- Limonaden, nicht brennwertvermindert	1000 l 1000 EUR		699 945 242 687	856 677 328 039	675 397 252 653	194
1107 19 304	- Limonaden, brennwertvermindert (light)	1000 l 1000 EUR		82 859 21 696	93 989 31 511	75 885 22 526	95
1107 19 305	- Schorle/Wasser plus Frucht (Saft mit Wasserzusatz; Wasser mit Frucht- oder Gemüse(saft)-zusatz, über 5 % Fruchtsaftanteil, ohne andere Zusätze) (ohne Vitamin- oder Mineralzusatz); z.B. Apfelschorle	1000 l 1000 EUR		139 079 59 597	171 982 77 972	132 948 56 181	115
1107 19 306	- Wasser mit Aromen (ohne Vitamin- oder Mineralstoffzusatz), z.B. aromatisiertes Mineral-, Quell- oder Tafelwasser; Wasser mit Frucht-, Pflanzen- o.a. Aromazusatz bis 5 % Fruchtanteil; Wasser mit Geschmack	1000 l 1000 EUR		133 662 36 367	158 282 48 898	115 566 33 863	63
1107 19 307	- Diätetische Erfrischungsgetränke	1000 l 1000 EUR		15 100 6 869	19 162 9 278	14 704 6 377	52
1107 19 308	- Vitamin- und Mineralstoff-Energiegetränke, z.B. isotonische Erfrischungsgetränke, ACE-Getränke Sportgetränke, Erfrischungsgetränke mit Zusatz von Vitaminen und/oder Mineralstoffen	1000 l 1000 EUR		61 176 27 469	74 775 36 703	57 521 26 883	91
1107 19 309	- Sonstige Erfrischungsgetränke, z.B. Brausen, chininhaltige Erfrischungsgetränke wie Bitter- und Tonicgetränke	1000 l 1000 EUR		84 181 32 626	120 947 48 814	80 093 32 437	71
1107 19 551	- - Nektare - - aus Orangen	1000 l 1000 EUR		33 398 15 769	34 352 16 246	31 556 14 008	15
1107 19 552	- - aus Grapefruits oder Pampelmusen	1000 l 1000 EUR		.	.	.	3
1107 19 553	- - aus Äpfeln oder Birnen	1000 l 1000 EUR		14 733 6 765	16 397 6 754	14 797 7 176	11
1107 19 554	- - aus anderen Früchten	1000 l 1000 EUR		43 949 37 269	48 426 39 624	50 035 43 031	47
1107 19 555	- - Nektarmischungen mit Zusatz von Vitaminen	1000 l 1000 EUR		41 375 19 065	40 666 19 356	36 116 19 440	27
1107 19 556	- - Andere Nektarmischungen	1000 l 1000 EUR		36 263 20 967	46 571 22 765	36 553 22 242	22
1107 19 558	- - Diät-Fruchtnektare	1000 l 1000 EUR		6 736 4 177	6 125 4 298	5 960 3 854	39
1107 19 559	- - Gemüse-Nektare, Gemüsetrunke	1000 l 1000 EUR		92 133	123 206	.	1
1107 19 591	- - Andere nicht alkoholhaltige Getränke (ohne Milchfettgehalt) (ohne Nektare) - - Fruchtsaftgetränke, kohlenstofffrei, nicht brennwertvermindert	1000 l 1000 EUR		168 267 97 809	199 310 122 704	166 036 96 284	67

## 3 Produktion nach Güterarten - Deutschland

Melde-Nr.	Bezeichnung	Einheit	4. Vj 2012	3. Vj 2013	4. Vj 2013	4. Vj 2013 Anzahl der Unternehmen
1	2	3	4	5	6	7
1107 19 592	- - Fruchtsaftgetränke, kohlenstofffrei, brennwertvermindert (light)	1000 l 1000 EUR	5 903 2 355	9 182 7 241	7 179 2 982	14
1107 19 593	- - Fruchtsaftgetränke, kohlenstoffhaltig, nicht brennwertvermindert	1000 l 1000 EUR	24 596 13 323	33 434 30 399	21 821 15 962	47
1107 19 594	- - Fruchtsaftgetränke, kohlenstoffhaltig, brennwertvermindert (light)	1000 l 1000 EUR	9 988 4 570	12 892 5 869	9 671 4 440	22
1107 19 595	- - Alkoholfreies Bier (Alkoholgehalt 0,5 %vol oder weniger)	1000 l 1000 EUR	52 810 30 278	82 479 47 038	53 918 32 346	43
1107 19 597	- - Trinkfertige Kaffee- und Teegetränke, auch mit Fruchtsaftanteil	1000 l 1000 EUR	139 062 41 697	184 231 59 891	140 085 42 390	41
1107 19 599	- - Andere nicht alkoholhaltige Getränke (ohne Milchfettgehalt; ohne Nektare), z.B. Kinder-nährgetränke, alkoholfreier Wein (Alkoholgehalt 0,5 %vol oder weniger), alkoholfreie Malzgetränke, Bio-Weizencocktail, Ballaststoffgetränke, Milch-ersatzgetränke auf Sojabasis	1000 l 1000 EUR	75 845 100 322	87 572 101 898	82 265 99 282	51
1107 19 700	- - Andere nicht alkoholhaltige Getränke mit Milchfettgehalt	1000 l 1000 EUR	50 296 42 362	60 147 53 687	52 832 47 991	24
1199 99 000	Veredlung von Erzeugnissen dieser Güterabteilung, a.n.g.	1000 EUR	.	.	.	2

## 3 Produktion nach Güterarten - Deutschland

Melde-Nr.	Bezeichnung	Einheit	4. Vj 2012	3. Vj 2013	4. Vj 2013	4. Vj 2013 Anzahl der Unternehmen
1	2	3	4	5	6	7
	Tabakerzeugnisse (ohne Abfälle) Zigarren, Stumpen, Zigarillos und Zigaretten, aus Tabak oder Tabakersatzstoffen - Zigarren, Stumpen und Zigarillos, Tabak enthaltend					
1200 11 304	- - Zigarren	1000 St 1000 EUR	9 687	9 955	9 045	6
1200 11 306	- - Stumpen und Zigarillos	1000 St 1000 EUR	498 851 53 880	527 128 56 511	465 032 50 654	5
1200 11 500	- Zigaretten, Tabak enthaltend	Mill.St. 1000 EUR	51 263 404 575	47 420 413 194	44 186 381 205	10
1200 11 700	- Andere Zigarren, Stumpen, Zigarillos und Zigaretten, ganz aus Tabakersatzstoffen	t 1000 EUR	.	.	.	1
	Anderer verarbeiteter Tabak und andere verarbeitete Tabakersatz- stoffe; "homogenisierter" oder "rekonstituierter" Tabak; Tabakauszüge und -soßen - Rauchtobak, auch teilweise oder ganz aus Tabakersatzstoffen					
1200 19 303	- - Feinschnitt	t 1000 EUR	11 074 71 931	10 457 79 962	10 343 80 314	10
1200 19 305	- - Pfeifentobak (Krüllschnitt, Grobschnitt)	t 1000 EUR	167 3 469	212 4 197	168 3 888	5
1200 19 900	- Anderer verarbeiteter Tabak und andere verarbeitete Tabakersatz- stoffe; "homogenisierter" oder "rekonstituierter" Tabak; Tabak- auszüge und -soßen (ohne Rauchtobak)	t 1000 EUR	649 7 240	525	581	3
1299 99 000	Veredlung von Erzeugnissen dieser Güterabteilung	1000 EUR	.	.	.	1

Melde-Nr.	Bezeichnung	Einheit	4. Vj 2012	3. Vj 2013	4. Vj 2013	4. Vj 2013 Anzahl der Unternehmen
1	2	3	4	5	6	7
	Textilien					
	Textile Spinnstoffe und Garne					
1310 10 000	Wollfett und daraus stammende Fettstoffe (einschl. Lanolin) darunter zum Absatz bestimmt	t t 1000 EUR	* - -	- - -	- - -	- - -
1310 21 000	Natürliche textile Spinnstoffe, bearbeitet zum Spinnen - Grege, weder gedreht noch gezwirnt darunter zum Absatz bestimmt	t t 1000 EUR	* - -	- - -	- - -	- - -
1310 22 000	- Wolle, entschweißt oder carbonisiert, weder gekrempelt noch gekämmt darunter zum Absatz bestimmt	t t 1000 EUR	* - -	- - -	- - -	- - -
1310 23 000	- Kämmlinge von Wolle oder feinen Tierhaaren darunter zum Absatz bestimmt	t t 1000 EUR	* . .	. . .	. . .	2 2
1310 24 000	- Wolle oder Tierhaare, gekrempelt oder gekämmt (einschl. gekämmte Wolle in loser Form) darunter zum Absatz bestimmt	t t 1000 EUR	* - -	- - -	- - -	- - -
1310 25 000	- Baumwolle, kardierte oder gekämmt darunter zum Absatz bestimmt	t t 1000 EUR	* . .	. . .	. . .	2 2
1310 26 000	- Jute und andere textile Bastfasern (außer Flachs, Hanf und Ramie), bearbeitet, jedoch nicht versponnen darunter zum Absatz bestimmt	t t 1000 EUR	* - -	- - -	- - -	- - -
1310 29 000	- Andere pflanzliche Textilfasern, verarbeitet, aber nicht versponnen darunter zum Absatz bestimmt	t t 1000 EUR	* . .	. . .	. . .	1 1
1310 31 000	Chemiefasern, gekrempelt, gekämmt oder anders für die Spinnerei aufbereitet - Synthetische Spinnfasern darunter zum Absatz bestimmt	t t 1000 EUR	* 2 646 .	2 809 . .	2 744 . .	3 2
1310 32 000	- Künstliche Spinnfasern darunter zum Absatz bestimmt	t t 1000 EUR	* - -	- - -	- - -	- - -
1310 40 100	Seidengarne, Schappeseidengarne oder Bourretteseidengarne - Seidengarne (ohne Schappeseidengarne oder Bouretteseidengarne) darunter zum Absatz bestimmt	t t 1000 EUR	* - -	- - -	- - -	- - -
1310 40 300	- Schappeseidengarne oder Bourretteseidengarne, n.A.E. darunter zum Absatz bestimmt	t t 1000 EUR	* - -	- - -	- - -	- - -
1310 40 500	- Seidengarne, Schappeseidengarne oder Bourretteseidengarne, i.A.E.; Messinahaar darunter zum Absatz bestimmt	t t 1000 EUR	* . .	. . .	. . .	1 1
1310 50 100	Garne aus Wolle, auch in Aufmachungen für den Einzelverkauf; Garne aus feinen oder groben Tierhaaren oder aus Rosshaar - Streichgarne aus Wolle oder feinen Tierhaaren, n.A.E. darunter zum Absatz bestimmt	t t 1000 EUR	* . 252	. . 188	. . 210	3 3
1310 50 300	- Kammgarne aus Wolle oder feinen Tierhaaren, n.A.E. darunter zum Absatz bestimmt	t t 1000 EUR	* - -	- - -	- - -	- - -
1310 50 502	- - mit einem Anteil an Wolle von 85 GHT oder mehr darunter zum Absatz bestimmt	t t 1000 EUR	* . .	. . .	. . .	2 2
1310 50 508	- - Andere Garne aus Wolle oder feinen Tierhaaren a.n.g. darunter zum Absatz bestimmt	t t 1000 EUR	* . 112	. . .	. . .	3 3
			1 322	.	.	

Melde-Nr.	Bezeichnung	Einheit	4. Vj 2012	3. Vj 2013	4. Vj 2013	4. Vj 2013 Anzahl der Unternehmen
1	2	3	4	5	6	7
	Garne aus Baumwolle, Nähgarne aus Baumwolle					
	Garne aus Baumwolle (ohne Nähgarne) - aus nicht gekämmten Fasern					
	- - für Gewebe (ohne Teppiche und Fußbodenbeläge), n.A.E.					
1310 61 321	- - mit einem Anteil an Baumwolle von 85 GHT oder mehr	t	2 693	3 529	3 792	8
	darunter zum Absatz bestimmt	t	1 540	2 574	2 717	7
		1000 EUR	3 159	5 182	5 586	
1310 61 327	- - mit einem Anteil an Baumwolle von weniger als 85 GHT, gemischt mit synthetischen Fasern	t	.	339	.	6
	darunter zum Absatz bestimmt	t	49	.	.	3
		1000 EUR	112	94	122	
1310 61 328	- - mit einem Anteil an Baumwolle von weniger als 85 GHT, gemischt mit sonstigen Fasern	t	23	-	.	3
	darunter zum Absatz bestimmt	t	23	-	.	3
		1000 EUR	44	-	153	
	- - für Maschenware, n.A.E.					
1310 61 331	- - mit einem Anteil an Baumwolle von 85 GHT oder mehr	t	.	.	.	2
	darunter zum Absatz bestimmt	t	.	.	.	2
		1000 EUR	.	.	.	
1310 61 335	- - mit einem Anteil an Baumwolle von weniger als 85 GHT, gemischt mit künstlichen Fasern	t	.	.	.	2
	darunter zum Absatz bestimmt	t	.	.	.	2
		1000 EUR	260	.	.	
1310 61 338	- - mit einem Anteil an Baumwolle von weniger als 85 GHT, gemischt mit sonstigen Fasern	t	-	-	-	-
	darunter zum Absatz bestimmt	t	-	-	-	-
		1000 EUR	-	-	-	
1310 61 350	- - für andere Zwecke (auch für Teppiche und Fußbodenbeläge, (ohne Nähgarne))	t	.	.	.	2
	darunter zum Absatz bestimmt	t	.	.	.	2
		1000 EUR	.	.	.	
	- aus gekämmten Fasern					
	- für Gewebe (ohne Teppiche und Fußbodenbeläge), n.A.E.					
1310 61 521	- - mit einem Anteil an Baumwolle von 85 GHT oder mehr	t	.	.	.	4
	darunter zum Absatz bestimmt	t	142	89	125	4
		1000 EUR	805	352	353	
1310 61 529	- - mit einem Anteil an Baumwolle von weniger als 85 GHT, gemischt mit sonstigen Fasern	t	.	23	.	2
	darunter zum Absatz bestimmt	t	.	.	.	2
		1000 EUR	.	.	.	
	- - für Maschenware, n.A.E.					
1310 61 531	- - mit einem Anteil an Baumwolle von 85 GHT oder mehr	t	.	.	.	3
	darunter zum Absatz bestimmt	t	410	297	333	3
		1000 EUR	3 918	1 768	2 029	
1310 61 537	- - mit einem Anteil an Baumwolle von weniger als 85 GHT, gemischt mit synthetischen Fasern	t	.	.	.	1
	darunter zum Absatz bestimmt	t	.	.	.	1
		1000 EUR	.	.	.	
1310 61 538	- - mit einem Anteil an Baumwolle von weniger als 85 GHT, gemischt mit sonstigen Fasern	t	.	.	.	1
	darunter zum Absatz bestimmt	t	.	.	.	1
		1000 EUR	.	.	.	
1310 61 550	- - für andere Zwecke (auch für Teppiche und Fußbodenbeläge, (ohne Nähgarne) n.A.E.)	t	.	.	.	2
	darunter zum Absatz bestimmt	t	.	.	.	2
		1000 EUR	.	.	.	
1310 61 600	- Garne (ohne Nähgarne), i.A.E.	t	-	-	-	-
	darunter zum Absatz bestimmt	t	-	-	-	-
		1000 EUR	-	-	-	
1310 62 001	Nähgarne aus Baumwolle - Nähgarne, n.A.E.	t	.	.	.	2
	darunter zum Absatz bestimmt	t	.	.	.	2
		1000 EUR	.	.	.	
1310 62 002	- Nähgarne, i.A.E.	t	3	3	2	4
	darunter zum Absatz bestimmt	t	3	3	2	4
		1000 EUR	112	87	79	
	Garne aus anderen pflanzlichen Spinnstoffen als Baumwolle (einschl. Flachs-, Jute-, Kokos- und Hanffasern); Papiergarne					
	Garne aus Flachs					
1310 71 100	- Garne aus Flachs, n.A.E.	t	.	.	.	1
	darunter zum Absatz bestimmt	t	.	.	.	1
		1000 EUR	.	.	.	



## 3 Produktion nach Güterarten - Deutschland

Melde-Nr.	Bezeichnung	Einheit	4. Vj 2012	3. Vj 2013	4. Vj 2013	4. Vj 2013 Anzahl der Unternehmen
1	2	3	4	5	6	7
1310 71 200	- Garne aus Flachs (Leinengarne), i.A.E.	t	*	.	.	1
	darunter zum Absatz bestimmt	t	.	.	.	1
		1000 EUR	.	.	.	
1310 72 000	Garne aus Jute oder anderen textilen Bastfasern und anderen pflanzlichen Spinnstoffen (ohne Flachs); Papiergarne	t	*	.	.	1
	darunter zum Absatz bestimmt	t	.	.	.	1
		1000 EUR	.	.	.	
	Garne aus Kunstfasern					
	Garne aus synthetischen oder künstlichen Filamenten, gezwirnt (außer Nähgarnen, hochfesten Garnen aus Nylon oder anderen Polyamiden, Polyesterern oder Viskose), n.A.E.; Garne aus synthetischen oder künstlichen Filamenten (außer Nähgarnen), i.A.E.					
	- aus synthetischen Filamenten, n.A.E.					
1310 81 103	- - aus Nylon oder anderen Polyamidfilamenten	t	*	.	.	7
	darunter zum Absatz bestimmt	t	.	516	483	6
		1000 EUR	3 865	3 615	2 948	
1310 81 105	- - aus Polyesterfilamenten	t	*	.	.	6
	darunter zum Absatz bestimmt	t	.	994	1 108	5
		1000 EUR	5 071	6 215	6 093	
1310 81 107	- - aus anderen synthetischen Filamenten	t	*	.	337	3
	darunter zum Absatz bestimmt	t	.	.	254	2
		1000 EUR	.	.	.	
1310 81 300	- aus künstlichen Filamenten, n.A.E.	t	*	.	1 160	6
	darunter zum Absatz bestimmt	t	.	1 077	1 160	6
		1000 EUR	2 673	3 114	3 723	
1310 81 500	- Garne aus synthetischen oder künstlichen Filamenten (ohne Nähgarne), i.A.E.	t	*	.	.	1
	darunter zum Absatz bestimmt	t	.	.	.	1
		1000 EUR	.	.	.	
	Garne aus synthetischen Spinnfasern (ohne Nähgarne) mit einem Anteil an diesen Spinnfasern von 85 GHT oder mehr					
	- aus synthetischen Spinnfasern, mit einem Anteil an diesen Spinnfasern von 85 GHT oder mehr, n.A.E.					
1310 82 101	- - Gewebe (ohne Teppiche und Fußbodenbeläge)	t	*	5 163	6 214	15
	darunter zum Absatz bestimmt	t	.	4 654	5 655	14
		1000 EUR	16 398	16 027	18 546	
1310 82 103	- - für Maschenware	t	*	.	.	5
	darunter zum Absatz bestimmt	t	.	367	391	5
		1000 EUR	6 057	6 538	7 306	
1310 82 105	- - für andere Zwecke (auch für Teppiche und Fußbodenbeläge, ohne Nähgarne)	t	*	6 067	5 188	12
	darunter zum Absatz bestimmt	t	.	5 718	4 930	11
		1000 EUR	19 386	17 955	16 272	
1310 82 500	- Garne aus synthetischen Spinnfasern mit einem Anteil an diesen Spinnfasern von 85 GHT oder mehr (ausgenommen Nähgarne), i.A.E.	t	*	.	-	-
	darunter zum Absatz bestimmt	t	.	.	-	-
		1000 EUR	.	-	-	
	Garne aus synthetischen Spinnfasern (ohne Nähgarne) mit einem Anteil an diesen Spinnfasern von 85 GHT oder weniger					
1310 83 200	- aus Polyester-Spinnfasern, mit einem Anteil von weniger als 85 GHT, hauptsächlich oder ausschließlich mit künstlichen Spinnfasern gemischt, n.A.E.	t	*	69	.	2
	darunter zum Absatz bestimmt	t	.	.	33	1
		1000 EUR	.	195	.	
1310 83 330	- mit gekrempelter Wolle oder feinen Tierhaaren gemischt, mit einem Anteil von weniger als 85 GHT, n.A.E.	t	*	.	.	1
	darunter zum Absatz bestimmt	t	.	.	.	1
		1000 EUR	.	.	.	
1310 83 360	- mit gekämmter Wolle oder feinen Tierhaaren gemischt, mit einem Anteil von weniger als 85 GHT, n.A.E.	t	*	.	.	1
	darunter zum Absatz bestimmt	t	.	.	.	1
		1000 EUR	.	.	.	

Melde-Nr.	Bezeichnung	Einheit	4. Vj 2012	3. Vj 2013	4. Vj 2013	4. Vj 2013 Anzahl der Unternehmen	
1	2	3	4	5	6	7	
1310 83 402	Garne aus synthetischen Spinnfasern, mit einem Anteil von weniger als 85 GHT, hauptsächlich oder ausschließlich mit Baumwolle gemischt, n.A.E. - für Gewebe (ohne Teppiche und Fußbodenbeläge) darunter zum Absatz bestimmt	t t 1000 EUR	* * 1 962	. 669 1 834	. 602 1 409	. 444	6 6
1310 83 408	- für andere Zwecke (auch für Maschenware, Teppiche und Fußbodenbeläge, ohne Nähgarne) darunter zum Absatz bestimmt	t t 1000 EUR	* * 924	123 123 716	135 135	142 142 649	4 4
1310 83 802	Andere Garne aus synthetischen Spinnfasern (ohne Wolle), n.A.E. - für Gewebe (ohne Teppiche und Fußbodenbeläge) darunter zum Absatz bestimmt	t t 1000 EUR	* * .	. . .	. . .	. .	2 2
1310 83 808	- für andere Zwecke (auch für Maschenware, Teppiche und Fußbodenbeläge) darunter zum Absatz bestimmt	t t 1000 EUR	* * .	26 26 .	. . .	. . .	2 2
1310 83 900	Aus synthetischen Spinnfasern mit einem Anteil an diesen Spinnfasern von weniger als 85 GHT, i.A.E. darunter zum Absatz bestimmt	t t 1000 EUR	* * .	- - .	- - .	- - .	- -
1310 84 100	Garne aus künstlichen Spinnfasern (ausgenommen Nähgarne) - aus künstlichen Spinnfasern (ohne Nähgarne), auch gezwirnt, n.A.E. darunter zum Absatz bestimmt	t t 1000 EUR	* * 1 993	1 284 1 094 1 163	. 672 1 076	. 480	10 8
1310 84 300	- aus künstlichen Spinnfasern, i.A.E. darunter zum Absatz bestimmt	t t 1000 EUR	* * .	- - .	- - .	- - .	- -
1310 85 101	Nähgarne und andere Garne aus Kunstfasern, auch in Aufmachungen für den Einzelverkauf - Nähgarne aus synthetischen oder künstlichen Filamenten - - Nähgarne, n.A.E. darunter zum Absatz bestimmt	t t 1000 EUR	* * 13 448	575 575	576 576	608 608 15 162	6 6
1310 85 102	- - Nähgarne, i.A.E. darunter zum Absatz bestimmt	t t 1000 EUR	* * .	. . .	. . .	. .	3 3
1310 85 500	- Nähgarne aus synthetischen oder künstlichen Spinnfasern darunter zum Absatz bestimmt	t t 1000 EUR	* * .	. . .	. . .	. .	4 4
1320 11 000	Gewebe Gewebe aus natürlichen Spinnstoffen (ohne Baumwolle) Gewebe aus Seide, Schappeseide oder Bourreteseide darunter zum Absatz bestimmt	t 1000 m <sup>2</sup> t 1000 m <sup>2</sup> 1000 EUR	* * * * 801	5 44 5 44	5 44 5 44	. . . . .	3 3 3 3
1320 12 300	Gewebe aus gekrempelter oder gekämmter Wolle, feinen oder groben Tierhaaren oder Rosshaar - Streichgarngewebe aus Wolle oder feinen Tierhaaren darunter zum Absatz bestimmt	t 1000 m <sup>2</sup> t 1000 m <sup>2</sup> 1000 EUR	* * * * 2 938	. . 104 304	. . 82 250	. . 86 265	6 6 5 5
1320 12 602	- Kammgarngewebe aus Wolle oder feinen Tierhaaren sowie Gewebe aus groben Tierhaaren oder Rosshaar - - für Herrenoberbekleidungsstoff darunter zum Absatz bestimmt	t 1000 m <sup>2</sup> t 1000 m <sup>2</sup> 1000 EUR	* * * * 3 475	104 492 104 492	87 376 87 376	105 444 105 444	4 4 4 4
1320 12 604	- - anderer Bekleidungsstoff darunter zum Absatz bestimmt	t 1000 m <sup>2</sup> t 1000 m <sup>2</sup> 1000 EUR	* * * * .	180 . . .	165 722 . .	159 669 . .	4 4 2 2

## 3 Produktion nach Güterarten - Deutschland

Melde-Nr.	Bezeichnung	Einheit	4. Vj 2012	3. Vj 2013	4. Vj 2013	4. Vj 2013 Anzahl der Unternehmen
1	2	3	4	5	6	7
1320 12 605	- - für Heim- und Haushaltstextilien	t	*	.	.	2
		1000 m <sup>2</sup>	*	.	.	2
	darunter zum Absatz bestimmt	t	.	.	.	2
		1000 m <sup>2</sup>	.	.	.	2
		1000 EUR	.	.	.	2
1320 12 608	- - für technischen und industriellen Bedarf	t	*	503	513	4
		1000 m <sup>2</sup>	*	1 281	1 306	4
	darunter zum Absatz bestimmt	t	.	503	513	4
		1000 m <sup>2</sup>	.	1 281	1 306	4
		1000 EUR	.	.	5 626	4
1320 13 300	Gewebe aus Flachs - Gewebe aus Flachs (Leinengewebe), mit einem Anteil an Flachs von 85 GHT oder mehr	t	*	.	.	3
		1000 m <sup>2</sup>	*	.	15	3
	darunter zum Absatz bestimmt	t	.	.	73	3
		1000 m <sup>2</sup>	.	.	.	3
		1000 EUR	.	.	.	3
1320 13 600	- Leinengewebe, mit einem Anteil an Flachs weniger als 85 GHT	t	*	.	.	3
		1000 m <sup>2</sup>	*	.	.	3
	darunter zum Absatz bestimmt	t	.	.	.	2
		1000 m <sup>2</sup>	.	.	.	2
		1000 EUR	41	.	.	2
1320 14 000	Gewebe aus Jute oder anderen Textilen Bastfasern (ohne Flachs, Hanf, Ramie)	t	*	178	176	3
		1000 m <sup>2</sup>	*	.	.	3
	darunter zum Absatz bestimmt	t	.	178	176	3
		1000 m <sup>2</sup>	.	.	.	3
		1000 EUR	.	.	504	3
1320 19 000	Gewebe aus Hanf, Ramie, anderen pflanzlichen Spinnstoffen (ohne Flachs, Jute oder andere textile Bastfasern); Gewebe aus Papier- garnen	t	*	.	.	1
		1000 m <sup>2</sup>	*	.	.	1
	darunter zum Absatz bestimmt	t	.	.	.	1
		1000 m <sup>2</sup>	.	.	.	1
		1000 EUR	.	.	.	1
1320 20 141	Baumwollgewebe - roh, gebleicht, gefärbt, bedruckt, mit einem Quadratmetergewicht von 200 g oder weniger (ohne solches für Verbandmull)	t	*	.	.	-
		1000 m <sup>2</sup>	*	.	.	-
	darunter zum Absatz bestimmt	t	.	.	.	-
		1000 m <sup>2</sup>	.	.	.	-
		1000 EUR	.	.	.	-
1320 20 143	- - für andere Bekleidung - - - Damenoberbekleidungsstoff	t	*	.	.	2
		1000 m <sup>2</sup>	*	.	.	2
	darunter zum Absatz bestimmt	t	.	.	.	2
		1000 m <sup>2</sup>	.	.	.	2
		1000 EUR	.	.	.	2
1320 20 148	- - - Anderer Bekleidungsstoff	t	*	203	145	5
		1000 m <sup>2</sup>	*	1 210	965	5
	darunter zum Absatz bestimmt	t	.	203	145	5
		1000 m <sup>2</sup>	.	1 210	965	5
		1000 EUR	3 501	2 358	1 881	5
1320 20 172	- - - Dekorationsstoff	t	*	97	.	2
		1000 m <sup>2</sup>	*	512	.	2
	darunter zum Absatz bestimmt	t	.	97	.	2
		1000 m <sup>2</sup>	.	512	.	2
		1000 EUR	337	.	.	2
1320 20 178	- - - Anderer Haushalts- und Heimtextilienstoff	t	*	3 005	3 084	11
		1000 m <sup>2</sup>	*	18 449	18 811	11
	darunter zum Absatz bestimmt	t	.	.	.	7
		1000 m <sup>2</sup>	.	3 764	3 549	7
		1000 EUR	.	.	.	7
1320 20 190	- - für technischen und industriellen Bedarf	t	*	.	.	12
		1000 m <sup>2</sup>	*	.	.	12
	darunter zum Absatz bestimmt	t	.	3 248	3 109	12
		1000 m <sup>2</sup>	.	10 535	9 133	12
		1000 EUR	15 703	15 717	14 633	12
1320 20 200	- für Verbandmull, Binden und Ver- bände, roh oder gebleicht, mit einem Quadratmetergewicht von 100 g oder weniger, n.A.E.	t	*	.	.	-
		1000 m <sup>2</sup>	*	.	.	-
	darunter zum Absatz bestimmt	t	.	.	.	1
		1000 m <sup>2</sup>	.	.	.	1
		1000 EUR	.	.	.	1

## 3 Produktion nach Güterarten - Deutschland

Melde-Nr.	Bezeichnung	Einheit	4. Vj 2012	3. Vj 2013	4. Vj 2013	4. Vj 2013 Anzahl der Unternehmen
1	2	3	4	5	6	7
1320 20 310	- buntgewebt, mit einem Quadratmetergewicht von 200 g oder weniger, für Hemden und Blusen	t 1000 m <sup>2</sup>	*	.	-	-
	darunter zum Absatz bestimmt	t 1000 m <sup>2</sup> 1000 EUR	*	.	-	-
	- roh, gebleicht, gefärbt, bedruckt, mit einem Quadratmetergewicht von mehr als 200 g (ohne Denim)	t	*	.	.	6
1320 20 420	- - für Bekleidung	1000 m <sup>2</sup>	*	.	.	6
	darunter zum Absatz bestimmt	t 1000 m <sup>2</sup> 1000 EUR	*	728 3 645 5 963	727 3 635 6 030	837 4 029 6 806
1320 20 440	- - für Haushaltstextilien und Heimtextilien	t 1000 m <sup>2</sup>	*	1 995 6 662	1 746 4 958	1 762 5 312
	darunter zum Absatz bestimmt	t 1000 m <sup>2</sup> 1000 EUR	*	1 885 5 422 7 468	1 677 4 414 6 210	1 682 4 551 6 763
1320 20 490	- - für den technischen und industriellen Bedarf	t 1000 m <sup>2</sup>	*	.	.	2 493
	darunter zum Absatz bestimmt	t 1000 m <sup>2</sup> 1000 EUR	*	2 349 6 142 9 531	2 574 6 937 9 305	6 819 6 819 8 841
1320 20 600	- Denim, buntgewebt, mit einem Quadratmetergewicht von mehr als 200 g	t 1000 m <sup>2</sup>	*	-	-	-
	darunter zum Absatz bestimmt	t 1000 m <sup>2</sup> 1000 EUR	*	-	-	-
1320 20 720	- buntgewebt (ohne Denim) - - für Bekleidung	t 1000 m <sup>2</sup>	*	.	.	1
	darunter zum Absatz bestimmt	t 1000 m <sup>2</sup> 1000 EUR	*	.	.	1
1320 20 740	- - für Haushaltstextilien und Heimtextilien	t 1000 m <sup>2</sup>	*	557 1 778	544	.
	darunter zum Absatz bestimmt	t 1000 m <sup>2</sup> 1000 EUR	*	27 98 557	32 120 677	35 132 687
1320 20 790	- - für technischen und industriellen Bedarf	t 1000 m <sup>2</sup>	*	461 1 981	295 1 270	487 2 097
	darunter zum Absatz bestimmt	t 1000 m <sup>2</sup> 1000 EUR	*	461 1 981 2 745	295 1 270 1 891	487 2 097 2 756
	Gewebe aus Chemiefasern					
	Gewebe aus synthetischen oder künstlichen Filamenten					
1320 31 300	- aus hochfesten Garnen aus Nylon o.a. Polyamiden, Polyester und Viskosegarnen; aus Streifen u. dgl. und aus durch ein Bindemittel verklebte oder verschweißte Lagen, aus synthetischen Filamenten	t 1000 m <sup>2</sup>	*	.	.	10
	darunter zum Absatz bestimmt	t 1000 m <sup>2</sup> 1000 EUR	*	1 933 23 775 17 528	2 534 36 427 23 260	2 455 35 697 22 784
	- aus synthetischen Filamentgarnen (ohne Gewebe aus hochfesten Garnen, Streifen u. dgl.)	t	*	.	.	1
1320 31 501	- - Futterstoff	1000 m <sup>2</sup>	*	.	.	1
	darunter zum Absatz bestimmt	t 1000 m <sup>2</sup> 1000 EUR	*	.	.	1
1320 31 503	- - für andere Bekleidung	t 1000 m <sup>2</sup>	*	134 1 174	128	.
	darunter zum Absatz bestimmt	t 1000 m <sup>2</sup> 1000 EUR	*	134 1 174 2 312	128	2 179
1320 31 504	- - für Gardinen und Wandbehänge	t 1000 m <sup>2</sup>	*	183 891	168 794	211 1 018
	darunter zum Absatz bestimmt	t 1000 m <sup>2</sup> 1000 EUR	*	183 891 5 063	168 794 4 647	211 1 018 5 823
1320 31 505	- - für andere Haushalts- und Heimtextilien	t 1000 m <sup>2</sup>	*	109 378	.	137
	darunter zum Absatz bestimmt	t 1000 m <sup>2</sup> 1000 EUR	*	.	80 298 475	. . 457

## 3 Produktion nach Güterarten - Deutschland

Melde-Nr.	Bezeichnung	Einheit	4. Vj 2012	3. Vj 2013	4. Vj 2013	4. Vj 2013 Anzahl der Unternehmen
1	2	3	4	5	6	7
1320 31 509	- - für technischen und industriellen Bedarf	t	.	.	.	18
		1000 m <sup>2</sup>	.	.	.	18
	darunter zum Absatz bestimmt	t	9 767	12 168	10 908	18
		1000 m <sup>2</sup>	28 125	32 868	30 009	18
		1000 EUR	64 326	76 656	71 886	
	- aus künstlichen Filamentgarnen, Streifen u. dgl. (ohne Gewebe aus hochfesten Viskosegarnen)					
1320 31 702	- - für Bekleidung	t	107	102	165	4
		1000 m <sup>2</sup>	1 208	1 131	1 779	4
	darunter zum Absatz bestimmt	t	107	102	165	4
		1000 m <sup>2</sup>	1 208	1 131	1 779	4
		1000 EUR	1 860	1 783	2 944	
1320 31 705	- - für andere Haushalts- und Heimtextilien	t	.	-	-	-
		1000 m <sup>2</sup>	.	-	-	-
	darunter zum Absatz bestimmt	t	.	-	-	-
		1000 m <sup>2</sup>	.	-	-	-
		1000 EUR	.	-	-	-
1320 31 709	- - für technischen und industriellen Bedarf	t	1 102	853	988	4
		1000 m <sup>2</sup>	.	.	.	4
	darunter zum Absatz bestimmt	t	1 102	853	988	4
		1000 m <sup>2</sup>	.	.	.	4
		1000 EUR	16 118	19 866	18 068	
	Gewebe aus synthetischen Spinnfasern - mit einem Anteil an diesen Spinnfasern von 85 GHT oder mehr					
1320 32 101	- - Möbelstoff	t	181	169	163	4
		1000 m <sup>2</sup>	487	484	436	4
	darunter zum Absatz bestimmt	t	181	169	163	4
		1000 m <sup>2</sup>	487	484	436	4
		1000 EUR	4 064	3 620	3 745	
1320 32 102	- - Dekorationsstoff	t	827	758	799	9
		1000 m <sup>2</sup>	5 776	5 428	5 531	9
	darunter zum Absatz bestimmt	t	827	758	799	9
		1000 m <sup>2</sup>	5 776	5 428	5 531	9
		1000 EUR	15 472	11 942	10 077	
1320 32 109	- - Andere Gewebe aus synthetischen Spinnfasern mit einem Anteil an diesen Spinnfasern von 85 GHT oder mehr	t	6 495	5 131	5 834	25
		1000 m <sup>2</sup>	45 512	32 795	38 389	25
	darunter zum Absatz bestimmt	t	6 209	4 812	5 547	23
		1000 m <sup>2</sup>	44 638	31 644	37 518	23
		1000 EUR	52 340	45 520	49 473	
1320 32 200	- mit einem Anteil an diesen Spinnfasern von weniger als 85 GHT, hauptsächlich oder ausschließlich mit Baumwolle gemischt, roh, gebleicht, gefärbt oder bedruckt	t	.	.	.	11
		1000 m <sup>2</sup>	.	.	.	11
	darunter zum Absatz bestimmt	t	1 072	1 526	1 693	11
		1000 m <sup>2</sup>	5 482	7 373	8 372	11
		1000 EUR	9 180	11 604	13 251	
1320 32 300	- mit einem Anteil an diesen Spinnfasern von weniger als 85 GHT, mit Baumwolle gemischt, buntgewebt	t	.	.	.	6
		1000 m <sup>2</sup>	.	.	.	6
	darunter zum Absatz bestimmt	t	541	449	555	5
		1000 m <sup>2</sup>	2 500	1 868	2 248	5
		1000 EUR	6 604	4 608	5 201	
1320 32 400	- mit Wolle oder gestrichenen feinen Tierhaaren gemischt	t	.	.	.	2
		1000 m <sup>2</sup>	.	.	.	2
	darunter zum Absatz bestimmt	t	.	.	.	2
		1000 m <sup>2</sup>	.	.	.	2
		1000 EUR	.	.	.	
1320 32 500	- mit gekämmter Wolle oder gekämmten feinen Tierhaaren gemischt	t	.	.	.	1
		1000 m <sup>2</sup>	.	.	.	1
	darunter zum Absatz bestimmt	t	.	.	.	1
		1000 m <sup>2</sup>	.	.	.	1
		1000 EUR	.	.	.	
1320 32 900	- Andere Mischgewebe aus synthetischen Spinnfasern (ohne solche mit Wolle und Baumwolle gemischt)	t	66	317	313	9
		1000 m <sup>2</sup>	522	866	740	9
	darunter zum Absatz bestimmt	t	66	317	313	9
		1000 m <sup>2</sup>	522	866	740	9
		1000 EUR	953	1 182	1 104	
1320 33 300	Gewebe aus künstlichen Spinnfasern - rohgewebt	t	308	349	336	9
		1000 m <sup>2</sup>	2 686	2 759	2 978	9
	darunter zum Absatz bestimmt	t	308	349	336	9
		1000 m <sup>2</sup>	2 686	2 759	2 978	9
		1000 EUR	3 604	4 320	4 789	

## 3 Produktion nach Güterarten - Deutschland

Melde-Nr.	Bezeichnung	Einheit	4. Vj 2012	3. Vj 2013	4. Vj 2013	4. Vj 2013 Anzahl der Unternehmen
1	2	3	4	5	6	7
1320 33 500	- buntgewebt	t	*	.	.	1
		1000 m <sup>2</sup>	*	.	.	1
	darunter zum Absatz bestimmt	t	.	.	.	1
		1000 m <sup>2</sup>	.	.	.	1
		1000 EUR	.	.	.	
1320 41 000	Spezialgewebe Plüsch-, Samt- und Chenillegewebe (außer Schlingengewebe und Bändern)	t	*	509	794	8
		1000 m <sup>2</sup>	*	915	1 117	8
	darunter zum Absatz bestimmt	t	.	509	794	8
		1000 m <sup>2</sup>	.	915	1 117	8
		1000 EUR	.	9 976	10 453	10 740
1320 42 000	Frottiergewebe (Schlingengewebe) (ohne Bänder) aus Baumwolle	t	*	797	726	5
		1000 m <sup>2</sup>	*	1 543	1 406	5
	darunter zum Absatz bestimmt	t	.	-	-	-
		1000 m <sup>2</sup>	.	-	-	-
		1000 EUR	.	-	-	-
1320 43 000	Frottiergewebe (Schlingengewebe) (ohne Bänder) aus anderen Spinnstoffen	t	*	.	.	1
		1000 m <sup>2</sup>	*	.	.	1
	darunter zum Absatz bestimmt	t	.	.	.	1
		1000 m <sup>2</sup>	.	.	.	1
		1000 EUR	.	.	.	
1320 44 000	Drehergewebe (ohne solche für Verbandmull und Bänder)	t	*	51	44	3
		1000 m <sup>2</sup>	*	648	567	3
	darunter zum Absatz bestimmt	t	.	51	44	3
		1000 m <sup>2</sup>	.	648	567	3
		1000 EUR	.	1 925	1 670	1 575
1320 45 000	Getuftete Spinnstoffzeugnisse (ohne Teppiche und andere Fußbodenbeläge)	t	*	.	.	1
		1000 m <sup>2</sup>	*	.	.	1
	darunter zum Absatz bestimmt	t	.	.	.	1
		1000 m <sup>2</sup>	.	.	.	1
		1000 EUR	.	.	.	
1320 46 000	Gewebe aus Glasfasern (einschl. Bändern)	t	*	.	.	14
		1000 m <sup>2</sup>	*	.	.	14
	darunter zum Absatz bestimmt	t	.	4 729	5 814	13
		1000 m <sup>2</sup>	.	36 244	46 565	13
		1000 EUR	.	29 437	34 287	30 961
	Textilveredlung					
	Bleichen, Färben, Bedrucken u.a. Ausrüstungen von Fasern und Geweben					
1330 11 100	- Bleichen, Färben, Bedrucken u.a. Ausrüstungen von Fasern	t	.	440	.	3
		1000 EUR	.	1 971	2 342	2 276
	- Bleichen, Färben, Bedrucken u.a. Ausrüstungen von Garnen					
1330 11 210	- - aus Seide	t	.	.	.	1
		1000 EUR	.	.	.	
1330 11 220	- - aus Wolle oder anderen Tierhaaren	t	.	60	56	4
		1000 EUR	.	275	271	228
1330 11 230	- - aus Baumwolle	t	.	2 044	2 285	2 338
		1000 EUR	.	10 508	14 253	14 116
1330 11 240	- - aus Flachs, Jute, anderen textilen Bastfasern, pflanzlichen Spinnstoffen und Papiergarn	t	.	.	.	1
		1000 EUR	.	.	.	
1330 11 250	- - aus synthetischen Filamenten und synthetischen Monofilen, Streifen u.dgl.	t	.	1 478	2 033	1 855
		1000 EUR	.	3 689	5 933	5 426
1330 11 260	- - aus künstlichen Filamenten und künstlichen Monofilen, Streifen u.dgl.	t	.	.	.	1
		1000 EUR	.	.	.	
1330 11 270	- - aus synthetischen Spinnfasern	t	.	2 662	2 900	2 669
		1000 EUR	.	7 588	8 770	8 086
1330 11 280	- - aus künstlichen Spinnfasern	t	.	.	.	2
		1000 EUR	.	.	.	
	Bleichen von Geweben und Stoffen (einschl. Bekleidung)					
1330 12 100	- von Geweben aus Seide	1000 m <sup>2</sup>	.	-	-	-
		1000 EUR	.	-	-	-
1330 12 200	- von Geweben aus Wolle oder anderen Tierhaaren	1000 m <sup>2</sup>	.	-	-	-
		1000 EUR	.	-	-	-
	- von Geweben aus Baumwolle					
1330 12 301	- - für Bekleidung	1000 m <sup>2</sup>	.	1 942	2 565	2 668
		1000 EUR	.	757	1 008	1 086
1330 12 304	- - für Heim- und Haushaltstextilien	1000 m <sup>2</sup>	.	6 728	6 844	6 730
		1000 EUR	.	4 191	3 857	3 750
1330 12 308	- - für technischen und industriellen Bedarf	1000 m <sup>2</sup>	.	2 611	2 937	2 581
		1000 EUR	.	1 019	1 252	1 087

## 3 Produktion nach Güterarten - Deutschland

Melde-Nr.	Bezeichnung	Einheit	4. Vj 2012	3. Vj 2013	4. Vj 2013	4. Vj 2013 Anzahl der Unternehmen
1	2	3	4	5	6	7
1330 12 400	- von Geweben aus Flachs, Jute, anderen textilen Bastfasern, pflanzlichen Spinnfasern und Papiergarn	1000 m <sup>2</sup> 1000 EUR	- -	. .	- -	-
1330 12 500	- von Geweben aus synthetischen Filamenten oder Spinnfasern	1000 m <sup>2</sup> 1000 EUR	. 691	. 469	. 487	4
1330 12 600	- von Geweben aus künstlichen Filamenten oder Spinnfasern	1000 m <sup>2</sup> 1000 EUR	. .	. .	. .	1
1330 12 700	- von gewebtem Samt und Plüsch oder Chenillegewebe (ohne Schlingenge-webe nach Art der Frottiergewebe, aus Baumwolle und aus Bändern)	1000 m <sup>2</sup> 1000 EUR	- -	- -	- -	-
1330 12 800	- von Frottiergewebe (ohne getuftete Spinnstoffzeugnisse)	1000 m <sup>2</sup> 1000 EUR	. .	- -	- -	-
1330 12 901	- von Maschenstoffen - - für Bekleidung	t 1000 EUR	428 794	426 1 051	482 1 149	7
1330 12 904	- - für Heim- und Haushaltstextilien	t 1000 EUR	. .	236 363	215 361	3
1330 12 908	- - für technischen und industriellen Bedarf	t 1000 EUR	. .	. .	. .	2
1330 13 100	Färben von Geweben und Stoffen (einschl. Bekleidung) - von Geweben aus Seide	1000 m <sup>2</sup> 1000 EUR	- -	. .	. .	1
1330 13 200	- Geweben aus Wolle oder anderen Tierhaaren	1000 m <sup>2</sup> 1000 EUR	. .	51 .	51 98	4
1330 13 301	- von Geweben aus Baumwolle - - für Bekleidung	1000 m <sup>2</sup> 1000 EUR	5 243 7 987	2 750 2 867	3 631 4 413	13
1330 13 304	- - für Heim- und Haushaltstextilien	1000 m <sup>2</sup> 1000 EUR	13 819 9 159	11 465 7 598	12 543 8 183	10
1330 13 308	- - für technischen und industriellen Bedarf	1000 m <sup>2</sup> 1000 EUR	1 235 1 090	1 232 1 048	1 402 1 250	7
1330 13 400	- - von Geweben aus Flachs, Jute, anderen textilen Bastfasern, pflanzlichen Textilfasern und Papiergarn	1000 m <sup>2</sup> 1000 EUR	. 30	. .	15 41	3
1330 13 501	- von Geweben aus synthetischen Filamenten oder Spinnfasern - - für Bekleidung	1000 m <sup>2</sup> 1000 EUR	823 1 063	769 1 166	637 927	7
1330 13 504	- - für Heim- und Haushaltstextilien	1000 m <sup>2</sup> 1000 EUR	5 234 5 698	5 307 5 533	5 444 5 581	7
1330 13 508	- - für technischen und industriellen Bedarf	1000 m <sup>2</sup> 1000 EUR	855 538	719 389	523 223	4
1330 13 600	- von Geweben aus künstlichen Filamenten oder Spinnfasern	1000 m <sup>2</sup> 1000 EUR	. .	. .	. .	5
1330 13 700	- von gewebtem Samt und Plüsch oder Chenillegewebe (ohne Schlingenge-webe nach Art der Frottiergewebe, aus Baumwolle und Bänder)	1000 m <sup>2</sup> 1000 EUR	- -	- -	- -	-
1330 13 800	- von Frottiergewebe (ohne getuftete Spinnstoffzeugnisse)	1000 m <sup>2</sup> 1000 EUR	. .	. .	. .	1
1330 13 901	- von Maschenstoffen u.a. Stoffen (Vliesstoffe, Tuftingmeterware) - - von Maschenstoffen für Bekleidung	t 1000 EUR	1 174 6 434	1 320 7 913	1 366 8 051	14
1330 13 905	- - von Maschenstoffen für technischen und industriellen Bedarf	t 1000 EUR	2 259 6 025	2 210 6 734	2 182 6 841	7
1330 13 907	- - von anderen Stoffen (Vliesstoffe, Tuftingmeterware)	t 1000 EUR	. 3 060	2 254 6 513	2 274 6 549	5
1330 14 100	Bedrucken von Geweben und Stoffen (einschl. Bekleidung) - von Geweben aus Seide	1000 m <sup>2</sup> 1000 EUR	. .	. .	. .	1
1330 14 200	- von Geweben aus Wolle oder anderen Tierhaaren	1000 m <sup>2</sup> 1000 EUR	- -	- -	- -	-
1330 14 301	- von Geweben aus Baumwolle - - für Bekleidung	1000 m <sup>2</sup> 1000 EUR	2 276 10 912	1 679 7 414	1 825 9 096	12
1330 14 309	- - für anderen Bedarf	1000 m <sup>2</sup> 1000 EUR	7 349 5 175	7 866 5 346	7 770 5 147	7

## 3 Produktion nach Güterarten - Deutschland

Melde-Nr.	Bezeichnung	Einheit	4. Vj 2012	3. Vj 2013	4. Vj 2013	4. Vj 2013 Anzahl der Unternehmen
1	2	3	4	5	6	7
1330 14 400	- von Geweben aus Flachs, Jute, anderen textilen Bastfasern, pflanzlichen Textilfasern und Papiergarn	1000 m <sup>2</sup> 1000 EUR	.	.	.	2
1330 14 500	- von Geweben aus synthetischen Filamenten oder Spinnfasern	1000 m <sup>2</sup> 1000 EUR	7 252 19 790	6 391 17 271	5 607 15 762	8
1330 14 600	- von Geweben aus künstlichen Filamenten oder Spinnfasern	1000 m <sup>2</sup> 1000 EUR	1 753 7 264	1 167 5 542	1 605 7 261	6
1330 14 700	- von gewebtem Samt und Plüsch oder Chenillegewebe (ohne Schlingengewebe nach Art der Frottiergewebe, aus Baumwolle und Bänder)	1000 m <sup>2</sup> 1000 EUR	-	-	-	-
1330 14 800	- von Frottiergewebe (ohne getuftete Spinnstoffzeugnisse)	1000 m <sup>2</sup> 1000 EUR	-	-	-	-
1330 14 900	- von Maschenstoffen u.a. Stoffen (Vliesstoffe, Tuftingmeterware); Konfektionswaren	t 1000 EUR	3 644 12 284	3 908 11 473	4 792 13 467	10
	Andere Ausrüstungen von Geweben u.a. Stoffen (auch Zuschnitte; ohne Bleichen, Färben und Bedrucken) (einschl. Bekleidung)					
1330 19 100	- von Geweben aus Seide	1000 m <sup>2</sup> 1000 EUR	.	.	.	1
1330 19 200	- von Geweben aus Wolle oder anderen Tierhaaren	1000 m <sup>2</sup> 1000 EUR	.	.	.	3
1330 19 301	- - für Bekleidung	1000 m <sup>2</sup> 1000 EUR	12 041 4 486	11 322 5 765	. 5 112	4
1330 19 304	- - für Haushalts- und Heimtextilien	1000 m <sup>2</sup> 1000 EUR	2 417 1 160	1 824 872	1 938 1 110	4
1330 19 308	- - für technischen und industriellen Bedarf	1000 m <sup>2</sup> 1000 EUR	17 164 26 946	18 971 33 230	17 144 31 040	17
1330 19 400	- von Geweben aus Flachs, Jute, anderen textilen Bastfasern, pflanzlichen Spinnfasern und Papiergarn	1000 m <sup>2</sup> 1000 EUR	-	-	-	-
1330 19 500	- von Geweben aus synthetischen Filamenten oder Spinnfasern	1000 m <sup>2</sup> 1000 EUR	13 850 21 035	14 016 23 551	13 764 23 472	14
1330 19 600	- von Geweben aus künstlichen Filamenten oder Spinnfasern	1000 m <sup>2</sup> 1000 EUR	.	.	.	2
1330 19 700	- von gewebtem Samt und Plüsch oder Chenillegewebe (ohne Schlingengewebe nach Art der Frottiergewebe, aus Baumwolle u. Bänder)	1000 m <sup>2</sup> 1000 EUR	.	.	.	2
1330 19 800	- von Frottiergewebe (ohne getuftete Spinnstoffzeugnisse)	1000 m <sup>2</sup> 1000 EUR	-	-	-	-
1330 19 900	- von Maschenstoffen u.a. Stoffen (Vliesstoffe, Tuftingmeterware); Konfektionswaren	t 1000 EUR	4 449 12 150	4 967 10 769	4 921 11 563	9
1330 19 950	Veredlung von Bekleidung	1000 EUR	9 780	10 086	9 355	16
	Andere Textilerzeugnisse (ohne Maschenware) Gewirke und Gestricke Samt, Plüsch (einschl. Hochflorerzeugnissen), gewirkt oder gestrickt, Schlingengewirke und -gestricke					
1391 11 005	- Schlingengewirke und -gestricke darunter zum Absatz bestimmt	t t 1000 EUR	3 023 3 023 23 837	1 992 1 992 16 917	1 794 1 794 15 305	6 6
1391 11 009	- Samt, Plüsch (einschl. Hochflorerzeugnissen), gewirkt oder gestrickt darunter zum Absatz bestimmt	t t 1000 EUR	.	.	.	4 4
	Andere Gewirke und Gestricke (Maschenmeterware)					
1391 19 101	- für Vorhänge und Gardinen (weder aus Samt oder Plüsch noch mit einem Anteil an Elastomergarnen oder Kautschukfäden von 5 GHT oder mehr) darunter zum Absatz bestimmt	t t 1000 EUR	345 345 10 053	317 317 8 012	351 351 10 227	6 6



## 3 Produktion nach Güterarten - Deutschland

Melde-Nr.	Bezeichnung	Einheit	4. Vj 2012	3. Vj 2013	4. Vj 2013	4. Vj 2013 Anzahl der Unternehmen
1	2	3	4	5	6	7
1391 19 103	- für Bekleidung darunter zum Absatz bestimmt	kg kg 1000 EUR	* 2 031 511 1 638 197 22 731	1 754 518 1 425 550 22 095	1 770 996 1 435 720 24 241	18 16
1391 19 105	- für Haushalts- und Heimtextilien darunter zum Absatz bestimmt	kg kg 1000 EUR	* 4 930 576 29 291	4 748 699 29 673	5 087 399 32 019	13 12
1391 19 107	- für technischen und industriellen Bedarf darunter zum Absatz bestimmt	kg kg 1000 EUR	* 3 122 914 36 306	3 972 540 40 961	3 832 298 39 567	23 23
1391 19 200	Künstliches Pelzwerk und Waren daraus  Konfektionierte Textilwaren (ohne Bekleidung) Konfektionierte Heim- und Haushaltstextilwaren Decken (ohne Decken mit elektrischer Heizvorrichtung)	1000 EUR	-	-	-	
1392 11 300	- aus Wolle oder feinen Tierhaaren	t 1000 St 1000 EUR	72 37 1 592	32 20 1 175	66 29 1 834	5 5
1392 11 500	- aus synthetischen Chemiefasern	t 1000 St 1000 EUR	. . .	. . .	. . .	3 3
1392 11 900	- aus Baumwolle oder anderen Spinnstoffen	t 1000 St 1000 EUR	. . .	. . .	. . .	2 2
1392 12 300	Bettwäsche - aus Maschenstoffen	t 1000 St 1000 EUR	120 152 1 184	176 217 1 452	. . 1 495	7 7
1392 12 530	- aus Geweben - - aus Baumwolle	t 1000 St 1000 EUR	3 132 3 956 29 930	3 317 4 391 32 962	3 711 4 851 35 172	24 24
1392 12 550	- - aus Flachs oder Ramie	t 1000 St 1000 EUR	. . .	. . .	. . .	1 1
1392 12 590	- - aus anderen Spinnstoffen	t 1000 St 1000 EUR	. . .	. . .	. . .	4 4
1392 12 700	- aus Vliesstoffen	t 1000 St 1000 EUR	. . .	. . .	. . .	1 1
1392 13 300	Tischwäsche - aus Maschenstoffen	t 1000 St 1000 EUR	- - -	. . .	. . .	1 1
1392 13 530	- aus Geweben - - aus Baumwolle	t 1000 St 1000 EUR	344 1 815 4 740	367 2 149 5 380	343 2 150 4 939	11 11
1392 13 550	- - aus Flachs oder Ramie	t 1000 St 1000 EUR	. . 380	. . 207	6 . 338	3 3
1392 13 590	- - aus anderen Spinnstoffen	t 1000 St 1000 EUR	98 391 2 579	96 388 2 296	98 392 2 524	9 9
1392 13 700	- aus Vliesstoffen	t 1000 St 1000 EUR	- - -	- - -	- - -	- -
1392 14 300	Wäsche zur Körperpflege und Küchenwäsche - aus Baumwollfrottiergewebe	t 1000 St 1000 EUR	342 1 596 6 683	281 1 398 5 601	342 1 686 6 869	7 7
1392 14 500	- aus anderen Geweben	t 1000 St 1000 EUR	5 32 125	4 29 95	4 28 100	4 4
1392 14 700	- aus Vliesstoffen	t 1000 St 1000 EUR	. . .	. . .	. . .	1 1
1392 15 300	Gardinen, Vorhänge und Innenrollos; Fenster- und Bettbehänge (Scha-bracken) - aus Gewirken und Gestricken	t 1000 m <sup>2</sup> 1000 EUR	. . .	. . .	. . .	2 2

## 3 Produktion nach Güterarten - Deutschland

Melde-Nr.	Bezeichnung	Einheit	4. Vj 2012	3. Vj 2013	4. Vj 2013	4. Vj 2013 Anzahl der Unternehmen
1	2	3	4	5	6	7
1392 15 500	- aus Geweben	t 1000 m <sup>2</sup> 1000 EUR	1 467 2 454 37 451	1 487 2 397 40 890	1 389 2 312 36 374	22 22
1392 15 700	- aus Vliesstoffen	t 1000 m <sup>2</sup> 1000 EUR	- - -	- - -	- - -	- -
1392 16 200	Andere Textilwaren zur Innenausstattung, a.n.g.; Warenzusammenstellungen aus Geweben und Garnen zum Herstellen von Teppichen, Tapisserien u.ä. - Tapisserien, handgewebt (Gobelins, Flandrische Gobelins, Aubussons, Beauvais), und Tapisserien als Nadelarbeit (einschl. Petit Point- und Kreuzstich), auch konfektioniert	1000 EUR	.	.	.	1
1392 16 400	- - Tagesdecken, Bettüberwürfe (ohne Eiderdaunendecken)	t 1000 St 1000 EUR	.	.	.	2 2
1392 16 600	- Andere Waren zur Innenausstattung, einschl. Möbel- und Kissenbezüge (ohne Decken, Reisedecken, Bettwäsche, Tischwäsche, Wäsche zur Körperpflege, Küchenwäsche, Gardinen, Vorhänge, Fenster- und Bettbehänge, Bettüberwürfe)	1000 EUR	13 766	13 645	16 026	17
1392 16 800	- Warenzusammenstellungen aus Geweben und Garnen, für die Herstellung von Teppichen, Tapisserien, bestickten Tischdecken, Servietten o.ä. Spinnstoffwaren, i.A.E. Andere konfektionierte Textilwaren (ohne Bekleidung) Säcke und Beutel für Verpackungszwecke	1000 EUR	.	.	.	2
1392 21 300	- aus Baumwolle	t 1000 EUR	.	.	.	3
1392 21 500	- aus Polyethylen oder Polypropylen, gewirkt oder gestrickt	t 1000 EUR	.	.	.	2
1392 21 730	- - aus Polyethylen oder Polypropylenstreifen, gewebt	t 1000 EUR	-	.	-	-
1392 21 750	- - mit einem Quadratmetergewicht von 120 g oder weniger	t 1000 EUR	.	.	.	2
1392 21 900	- - mit einem Quadratmetergewicht von mehr als 120 g	t 1000 EUR	17 115	6 41	10 79	3
1392 22 100	- aus Jute oder anderen Spinnstoffen Planen und Markisen; Zelte; Segel für Wasserfahrzeuge, Surfbretter und Landfahrzeuge; Campingausrüstungen (einschl. Luftmatratzen)	t 1000 EUR	2 604 48 591	5 024 87 562	3 152 57 499	39
1392 22 300	- Planen und Markisen	t 1000 EUR	.	5 473 32 739	4 654 28 755	14
1392 22 500	- Zelte	t 1000 EUR	3 211	4 340	2 .	3
1392 22 700	- Segel	t 1000 EUR	.	.	.	2
1392 23 000	- Luftmatratzen u. a. Campingausrüstungen	t 1000 EUR	.	.	.	2
1392 24 300	Fallschirme (einschl. lenkbarer oder rotierender Fallschirme), Gleitschirme; Teile dafür und Zubehör Steppdecken, Deckbetten, Polster Schlummerrollen und Kopfkissen mit Federung oder gepolstert oder mit Füllung aus Stoffen aller Art oder aus Zellkautschuk oder Zellkunststoff	t 1000 EUR	35 3 021	.	1 951	3
1392 24 300	- Schlafsäcke	St 1000 EUR	64 707 1 844	.	66 608 1 786	3

Melde-Nr.	Bezeichnung	Einheit	4. Vj 2012	3. Vj 2013	4. Vj 2013	4. Vj 2013 Anzahl der Unternehmen
1	2	3	4	5	6	7
1392 24 931	- Bettausstattungen (einschl. Steppdecken, Deckbetten, Polstern, Schlummerrollen und Kopfkissen; ohne Matratzen und Schlafsäcke) - - mit Federn oder Daunen gefüllt - - - Deckbetten (Daunen-, Stepp-, Flach-, Oberbetten, Steppdecken)	1000 St 1000 EUR	660 25 067	489 17 993	635 21 912	16
1392 24 935	- - - Kopfkissen	1000 St 1000 EUR	1 462 11 024	1 281 9 620	1 501 10 365	16
1392 24 939	- - - Andere Kissen, auch Kleinkissen - - mit anderen Materialien als Federn oder Daunen gefüllt	1000 St 1000 EUR	59 1 675	50 1 337	56 1 456	6
1392 24 991	- - - Deckbetten (Stepp-, Flach-, Oberbetten, Steppdecken), mit Naturfasern und Haaren gefüllt	1000 St 1000 EUR	178 6 409	144 4 457	193 6 035	14
1392 24 993	- - - Deckbetten (Stepp-, Flach-, Oberbetten, Steppdecken), mit anderem Material (z. B. Chemiefasern) gefüllt	1000 St 1000 EUR	487 14 972	438 11 561	488 15 335	17
1392 24 995	- - - Kopfkissen, mit Naturfasern und Haaren gefüllt	1000 St 1000 EUR	25 635	22 413	19 392	9
1392 24 996	- - - Kopfkissen, mit anderem Material (z.B. Chemiefasern) gefüllt	1000 St 1000 EUR	376 5 838	313 4 869	359 5 842	20
1392 24 997	- - - Heizkissen, Heizdecken, Fußsäcke u. dgl. nicht aus Gewebe	1000 St 1000 EUR	.	.	.	1
1392 24 999	- - - Andere Kissen, auch Kleinkissen	1000 St 1000 EUR	1 471 10 026	1 209 8 581	1 245 9 432	21
	Andere konfektionierte Textilwaren (einschl. Scheuertücher, Wischtücher, Spültücher, Staubtücher und ähnliche Reinigungstücher, Schwimmwesten und Rettungsgürtel) - Scheuer-, Wisch-, Spül-, Staub- u.ä. Reinigungstücher aus Vlies- und anderen Stoffen (ohne Maschenstoffe)					
1392 29 530	- - aus Vliesstoffen	1000 St 1000 EUR	.	6 441	.	7
1392 29 570	- - aus anderen Stoffen (ohne Maschenstoffe)	1000 St 1000 EUR	45 169 10 786	47 453 11 014	44 903 10 643	8
1392 29 900	- Scheuer-, Wisch-, Spül-, Staub- u.ä. Reinigungstücher aus Maschenstoffen; Schwimmwesten, Rettungsgürtel und andere konfektionierte Waren	1000 EUR	86 034	81 411	75 767	57
1393 11 000	Teppiche und textile Fußbodenbeläge, auch konfektioniert Teppiche aus Spinnstoffen, geknüpft	t 1000 m <sup>2</sup> 1000 EUR	- - -	- - -	- - -	- - -
	Teppiche u.a. textile Fußbodenbeläge aus Spinnstoffen, gewebt, weder getuftet noch beflockt					
1393 12 005	- aus Chemiefasern darunter zum Absatz bestimmt	t 1000 m <sup>2</sup> t 1000 m <sup>2</sup> 1000 EUR	* * 362 214 362 214 6 645	341 191 341 191 6 171	447 250 447 250 7 967	4 4 4 4
1393 12 008	- aus anderen Spinnstoffen darunter zum Absatz bestimmt	t 1000 m <sup>2</sup> t 1000 m <sup>2</sup> 1000 EUR	* * 377 233 377 233 5 343	445 269 445 269 6 585	427 259 427 259 6 246	5 5 5 5
1393 13 000	Teppiche u.a. textile Fußbodenbeläge aus Spinnstoffen, getuftet darunter zum Absatz bestimmt	t 1000 m <sup>2</sup> t 1000 m <sup>2</sup> 1000 EUR	* * . . . 14 993 7 842 81 564	. . . 17 266 8 724 86 706	. . . 15 372 7 788 79 554	15 15 15 15
	Andere Teppiche u.a. textile Fußbodenbeläge, aus Filz oder aus Spinnstoffen - Teppiche u.a. textile Fußbodenbeläge aus Filz (weder getuftet noch beflockt)					
1393 19 300	- Teppiche u.a. textile Fußbodenbeläge aus Filz (weder getuftet noch beflockt)	t 1000 m <sup>2</sup> 1000 EUR	10 971 10 001 54 614	11 784 10 109 63 885	10 748 8 699 51 665	11 11

Melde-Nr.	Bezeichnung	Einheit	4. Vj 2012	3. Vj 2013	4. Vj 2013	4. Vj 2013 Anzahl der Unternehmen
1	2	3	4	5	6	7
1393 19 900	- Andere Teppiche u.a. Fußbodenbeläge, aus Spinnstoffen, auch konfektioniert (weder geknüpft, gewebt, getuftet oder aus Filz)	t 1000 m <sup>2</sup> 1000 EUR	1 538 690 10 299	1 810 820 11 994	1 668 752 11 108	4 4
	Seilerwaren					
	Bindegarne, Bindfäden; konfektionierte Fischernetze u.a. Netze; andere Waren aus Garnen, Bindfäden, Seilen, Tauen, a.n.g. Bindfäden, Seile und Taue, Bindegarne					
1394 11 330	- Bindfäden, Seile und Taue aus Sisal o.a. textilen Agavefasern	t	.	.	.	2
	- mit einem Titer von mehr als 100 000 dtex (10 g/m), aus Jute, anderen textilen Bastfasern, oder harten Blattfasern	1000 EUR	.	.	.	
1394 11 350	- mit einem Titer von 100 000 dtex (10 g/m) oder weniger	t 1000 EUR	.	.	.	1
1394 11 530	- Binde- oder Pressengarne	t	-	-	-	-
	- aus Sisal oder anderen textilen Agavefasern	1000 EUR	-	-	-	-
1394 11 550	- aus Polyethylen oder Polypropylen	t 1000 EUR	-	-	-	-
1394 11 600	- Seile und Taue aus Polyethylen, Polypropylen, Nylon, anderen Polyamiden oder Polyestern mit einem Titer von mehr als 50 000 dtex oder aus anderen synthetischen Chemiefasern	t 1000 EUR	.	.	.	3
1394 11 700	- Bindfäden aus Polyethylen, Polypropylen, Nylon, anderen Polyamiden oder Polyestern mit einem Titer von 50 000 dtex oder weniger	t 1000 EUR	.	.	.	2
1394 11 900	- Andere Bindfäden, Seile und Taue aus Spinnstoffen, a.n.g.	t 1000 EUR	971 5 938	957 6 270	928 6 240	11
	Konfektionierte Fischernetze; andere konfektionierte und geknüpfte Netze u.a. Waren aus Garnen, Bindfäden, Seilen und Tauen					
1394 12 330	- Konfektionierte Fischernetze	t	-	-	-	-
	- aus Bindfäden, Seilen oder Tauen, aus synthetischen oder künstlichen Spinnstoffen (ohne Handnetze)	1000 EUR	-	-	-	-
1394 12 350	- aus Garnen, aus synthetischen oder künstlichen Spinnstoffen (ohne Handnetze)	t 1000 EUR	-	-	-	-
1394 12 530	- Andere konfektionierte oder geknüpfte Netze (ohne geknüpfte Netze als Meterware, Haar-, Sport- und Fischernetze)	t	.	.	.	2
	- Konfektionierte Netze aus Bindfäden, Seilen oder Tauen, aus Nylon oder anderen Polyamiden	1000 EUR	.	.	.	
1394 12 550	- Andere konfektionierte Netze aus Nylon oder anderen Polyamiden	t 1000 EUR	.	.	.	1
1394 12 590	- Andere geknüpfte Netze aus anderen Spinnstoffen (ohne konfektionierte Fischernetze aus synthetischen oder künstlichen Spinnstoffen, andere konfektionierte Netze aus Nylon oder anderen Polyamiden)	t 1000 EUR	1 137 7 448	1 715 10 161	1 775 9 875	4
1394 12 800	- Andere Waren aus Garnen, Streifen oder dgl., Bindfäden, Seilen und Tauen, a.n.g.	t 1000 EUR	675 12 568	707 13 389	685 12 860	6
1395 10 100	- Vliesstoffe (auch getränkt, bestrichen, überzogen oder mit Lagen versehen) und Erzeugnisse daraus (ohne Bekleidung)	t	10 876	12 045	13 653	11
	- weder bestrichen noch überzogen, mit einem Quadratmetergewicht von 25 g oder weniger	1000 EUR	32 524	35 619	38 975	

## 3 Produktion nach Güterarten - Deutschland

Melde-Nr.	Bezeichnung	Einheit	4. Vj 2012	3. Vj 2013	4. Vj 2013	4. Vj 2013 Anzahl der Unternehmen
1	2	3	4	5	6	7
1395 10 200	- weder bestrichen noch überzogen, mit einem Quadratmetergewicht von mehr als 25 g bis 70 g	t 1000 EUR	35 636 120 318	38 614 131 379	36 066 122 519	21
1395 10 300	- weder bestrichen noch überzogen, mit einem Quadratmetergewicht von von mehr als 70 g bis 150 g	t 1000 EUR	7 500 28 783	9 908 34 425	8 335 31 739	22
1395 10 500	- weder bestrichen noch überzogen, mit einem Quadratmetergewicht von mehr als 150 g	t 1000 EUR	21 483 79 415	29 657 94 141	25 166 85 630	31
1395 10 700	- bestrichen oder überzogen	t 1000 EUR	16 524 68 357	18 644 78 623	16 845 71 719	27
Technische Textilien						
Metallgarne oder mit Metall umsponnene Garne; Gewebe aus Metallfäden und aus metallisiertem Garn; mit Spinnstoffen besetzte Schnüre aus Gummifäden; textile Erzeugnisse für den technischen Bedarf						
1396 11 000	Metallgarne, Streifen u. dgl. aus synthetischen oder künstlichen Spinnstoffen, in Verbindung mit Metall in Form von Fäden, Streifen oder Pulver oder mit Metall überzogen	t 1000 EUR	. 1 706	35 2 082	20 1 382	4
1396 12 000	Gewebe aus Metallfäden und Gewebe aus Metallgarnen oder metallisierten Garnen, für Bekleidung, Heimtextilien oder ähnliche Zwecke, a.n.g.	t 1000 m <sup>2</sup> 1000 EUR	. . .	. . .	. . .	2 2
1396 13 000	Fäden und Kordeln aus Kautschuk, mit einem Überzug aus Spinnstoffen; Garne und Streifen aus Spinnstoffen mit Kautschuk oder Kunststoff getränkt, bestrichen, überzogen oder umhüllt	t 1000 EUR	449 9 226	398 9 216	404 10 131	4
1396 14 000	Gewebe, mit Leim, Kunststoff o.ä. Stoffen getränkt, bestrichen, überzogen oder bemalt, a.n.g.	t 1000 m <sup>2</sup> 1000 EUR	31 034 140 991 202 731	31 013 149 408 211 587	31 448 153 303 208 553	25 25
1396 15 000	Reifencordgewebe aus hochfesten Garnen aus Nylon oder anderen Polyamiden, Polyester oder Viskose	t 1000 m <sup>2</sup> 1000 EUR	. . .	. . .	. . .	2 2
Textile Erzeugnisse für den technischen Bedarf						
1396 16 200	- Pumpenschläuche u.ä. Schläuche aus Spinnstoffen, auch mit Armaturen oder Zubehör aus anderen Stoffen	1000 EUR	7 662	9 661	10 455	6
1396 16 504	- - Dochte und Glühstrümpfe, Förderbänder und Treibriemen aus Spinnstoffen, auch mit Metall oder anderen Stoffen verstärkt; andere textile Erzeugnisse für den technischen Bedarf	1000 EUR	.	.	.	3
1396 16 507	- - Treibriemen und Förderbänder aus Spinnstoffen	1000 EUR	.	.	.	3
1396 16 508	- - Polierscheiben	1000 EUR	2 499	2 569	2 383	6
1396 16 509	- - Filtertücher zum Pressen von Öl oder zu ähnlichen Zwecken	1000 EUR	5 989	9 667	9 076	6
1396 16 800	- - Dochte, Glühstrümpfe u.a. textile Erzeugnisse für den technischen Bedarf	1000 EUR	65 014	70 039	73 561	26
1396 17 301	- - Gewebe und Filze von der auf Papiermaschinen o.ä. Maschinen verwendeten Art (auch zur Herstellung von Halbstoff oder Faserzement)	1000 EUR	38 346	39 189	37 880	6
Bänder und Gurte, Etiketten, Geflechte u.ä. Waren						
1396 17 301	- - Bänder aus Spinnstoffen (einschl. schusslosen Bändern)	t 1000 EUR	. 338 6 468	. 542 7 228	. 450 7 084	10 10
	- - elastisch (ohne Gurte) darunter zum Absatz bestimmt	t 1000 EUR	. 338 6 468	. 542 7 228	. 450 7 084	10 10

## 3 Produktion nach Güterarten - Deutschland

Melde-Nr.	Bezeichnung	Einheit	4. Vj 2012	3. Vj 2013	4. Vj 2013	4. Vj 2013 Anzahl der Unternehmen
1	2	3	4	5	6	7
1396 17 303	- - unelastisch (ohne Gurte) darunter zum Absatz bestimmt	t t 1000 EUR	* 1 960 1 960 42 475	2 006 2 006 43 578	1 888 1 888 41 244	31 31
1396 17 305	- - Gurte aller Art darunter zum Absatz bestimmt	t t 1000 EUR	* . 2 553 13 862	. 2 902 16 168	. 2 561 14 239	18 18
1396 17 500	- Etiketten, Abzeichen u.ä Waren aus Spinnstoffen (nicht bestickt) darunter zum Absatz bestimmt	t t 1000 EUR	* - 83 5 251	- 91 5 938	- 98 6 317	- 6
1396 17 701	- - Geflechte als Meterware; Posamentier- u.ä. Zierwaren (ohne Stickereien; Gewirken und Gestrickten), Quasten, Troddeln u.ä. Waren - - Flechtartikel aller Art, elastisch darunter zum Absatz bestimmt	t t 1000 EUR	* 140 140 2 533	102 102 2 110	98 98 1 980	6 6
1396 17 703	- - Flechtartikel aller Art, unelastisch darunter zum Absatz bestimmt	t t 1000 EUR	* 598 598 16 988	624 624 19 034	616 616 17 437	14 14
1396 17 706	- - Posamentier- u.ä. Zierwaren (ohne Stickereien; Gewirken und Gestrickten), z.B. Quasten, Troddeln, Oliven, Nüsse, Pompons u.ä. Waren darunter zum Absatz bestimmt	t t 1000 EUR	* . . .	. . .	. . .	2 2
1399 11 300	Sonstige Textilwaren, a.n.g. Tülle und Spitzen; Stickereien; Gimpen, umspinnene Streifen und dgl.; Chenillegarne; Maschengarne Tülle und geknüpfte Netzstoffe; Spitzen, als Meterware, Streifen oder als Motive - Tülle (einschl. Bobinetgardinstoffen) und geknüpfte Netzstoffe	1000 EUR	.	.	.	1
1399 11 500	- Maschinengefertigte Spitzen	1000 EUR	3 795	4 106	4 009	3
1399 11 700	- Handgefertigte Spitzen	1000 EUR	-	-	-	
1399 12 300	Stickereien als Meterware, Streifen oder als Motive - Ätstickereien und Stickereien mit herausgeschnittenem Grund	1000 EUR	.	.	.	1
1399 12 500	- Stickereien aus Baumwolle	1000 EUR	.	1 975	1 713	5
1399 12 700	- Stickereien aus Chemiefasern u.a. Spinnstoffen	1000 EUR	9 168	9 228	9 583	13
1399 13 005	Filze, auch getränkt, bestrichen, überzogen oder mit Lagen versehen - Nadelfilze darunter zum Absatz bestimmt	t t 1000 EUR	* 8 230 8 230 39 110	9 626 9 626 43 130	9 509 9 509 42 144	12 12
1399 13 008	- Andere Filze darunter zum Absatz bestimmt	t t 1000 EUR	* 1 483 1 483 24 946	1 570 1 570 26 940	1 628 1 628 25 895	14 14
1399 14 000	Spinnstofffasern mit einer Länge von 5 mm oder weniger (Scherstaub), Knoten und Noppen, aus Spinnstoffen darunter zum Absatz bestimmt	t t 1000 EUR	* . . .	. . .	. . .	1 1
1399 15 000	Gimpen, umspinnene Streifen und dgl. aus synthetischen oder künstlichen Spinnstoffen mit einer Normalbreite von 5 mm oder weniger; Chenillegarne; Maschengarne	t 1000 EUR	.	.	.	1
1399 16 000	Gesteppte Spinnstoffzeugnisse als Meterware (ohne Stickereien)	1000 EUR	.	.	.	1
1399 19 000	Puderquasten und Kissen, zum Auftragen von Kosmetik- oder Körperpflegemitteln	1000 St 1000 EUR	- -	- -	- -	- -

## 3 Produktion nach Güterarten - Deutschland

Melde-Nr.	Bezeichnung	Einheit	4. Vj 2012	3. Vj 2013	4. Vj 2013	4. Vj 2013 Anzahl der Unternehmen
1	2	3	4	5	6	7
	Bekleidung					
1411 10 000	Bekleidung (ohne Pelzbekleidung) Bekleidung aus Leder oder rekonstituiertem Leder (einschl. Mänteln) (ohne Bekleidungszubehör, Schuhe und Kopfbedeckungen)	1000 St 1000 EUR	25 4 604	. 11 673	26 4 592	5
	Arbeits- und Berufsbekleidung					
	Arbeits- und Berufsbekleidung für Männer					
1412 11 200	Kombinationen und Jacken - Kombinationen	1000 St 1000 EUR	59 .	169 4 830	175 .	13
1412 11 301	- Jacken - - aus Baumwolle	1000 St 1000 EUR	18 536	17 510	16 478	14
1412 11 305	- - aus Chemiefasern	1000 St 1000 EUR	36 3 086	31 2 815	35 3 043	13
	Lange Hosen (einschl. Kniebundhosen u.ä. Hosen), Latzhosen					
1412 12 401	- Lange Hosen (einschl. Kniebundhosen u.ä. Hosen) - - aus Baumwolle	1000 St 1000 EUR	62 1 759	56 1 503	74 2 041	17
1412 12 405	- - aus Chemiefasern	1000 St 1000 EUR	48 2 065	50 1 909	47 2 279	15
1412 12 501	- Latzhosen - - aus Baumwolle	1000 St 1000 EUR	69 .	79 .	. .	12
1412 12 505	- - aus Chemiefasern	1000 St 1000 EUR	15 .	16 640	18 714	11
	Arbeits- und Berufsbekleidung für Frauen					
1412 21 200	Kombinationen und Jacken - Kombinationen	1000 St 1000 EUR	- -	- -	- -	-
1412 21 300	- Jacken	1000 St 1000 EUR	. .	. .	. .	2
	Lange Hosen (einschl. Kniebundhosen u.ä. Hosen), Latzhosen					
1412 22 400	- Lange Hosen (einschl. Kniebundhosen u.ä. Hosen)	1000 St 1000 EUR	7 91	7 90	5 83	6
1412 22 500	- Latzhosen	1000 St 1000 EUR	. .	. .	. .	1
	Andere Arbeits- und Berufsbekleidung für Männer und Frauen					
1412 30 130	- Schürzen, Kittel u.a. Arbeits- und Berufsbekleidung aus Baumwolle oder Chemiefasern - - für Männer oder Knaben	1000 St 1000 EUR	377 8 803	354 8 399	369 9 635	19
1412 30 230	- - für Frauen oder Mädchen	1000 St 1000 EUR	147 845	116 780	107 990	12
	Sonstige Oberbekleidung (ohne Arbeits- und Berufsbekleidung)					
	Oberbekleidung aus Gewirken und Gestrickten					
	Mäntel, Anoraks, Windjacken, Blousons u.ä. Waren, für Männer oder Knaben					
1413 11 100	- Mäntel (einschl. Kurzmänteln), Umhänge u.ä. Waren	1000 St 1000 EUR	- -	- -	- -	-
1413 11 200	- Anoraks, Windjacken, Blousons u.ä. Waren	1000 St 1000 EUR	. .	. .	. .	1
	Anzüge, Kombinationen, Jacken, Lange Hosen (einschl. Kniebundhosen u.ä. Hosen), Latzhosen und kurze Hosen, für Männer oder Knaben					
1413 12 300	- Jacken	1000 St 1000 EUR	21 2 588	17 2 205	26 3 073	3
1413 12 600	- Anzüge und Kombinationen	1000 St 1000 EUR	14 .	. 2 337	13 .	3
1413 12 700	- Lange Hosen (einschl. Kniebundhosen u.ä. Hosen), Latzhosen und kurze Hosen	1000 St 1000 EUR	15 581	14 500	. .	4

## 3 Produktion nach Güterarten - Deutschland

Melde-Nr.	Bezeichnung	Einheit	4. Vj 2012	3. Vj 2013	4. Vj 2013	4. Vj 2013 Anzahl der Unternehmen
1	2	3	4	5	6	7
	Mäntel, Anoraks, Windjacken, Blousons u.ä. Waren, für Frauen oder Mädchen					
1413 13 100	- Mäntel (einschl. Kurzmänteln), Umhänge u.ä. Waren (ohne Jacken)	1000 St 1000 EUR	.	-	-	-
1413 13 200	- Anoraks, Windjacken, Blousons u.ä. Waren (ohne Jacken)	1000 St 1000 EUR	-	-	-	-
	Kostüme, Kombinationen, Jacken, Lange Hosen (einschl. Kniebundhosen u.ä. Hosen), Latzhosen und kurze Hosen, Kleider, Röcke und Hosenröcke, für Frauen oder Mädchen					
1413 14 300	- Jacken	1000 St 1000 EUR	29 .	56 4 913	. .	3
1413 14 600	- Kostüme und Kombinationen	1000 St 1000 EUR	. .	. .	. .	1
1413 14 700	- Kleider	1000 St 1000 EUR	13 .	24 3 210	12 896	6
1413 14 800	- Röcke und Hosenröcke	1000 St 1000 EUR	23 1 099	34 1 772	25 1 297	6
1413 14 900	- Lange Hosen (einschl. Kniebundhosen u.ä. Hosen), Latzhosen und kurze Hosen	1000 St 1000 EUR	5 173	7 320	. .	2
	Oberbekleidung (ohne solche aus Gewirken oder Gestrickten) für Männer oder Knaben					
	Mäntel, Regenmäntel, Anoraks, Windjacken, Blousons u.ä. Waren					
1413 21 100	- Mäntel (einschl. Kurzmänteln), Umhänge u.ä. Waren aus Baumwolle und Chemiefasern, Stückgewicht von 1 kg oder weniger	1000 St 1000 EUR	- -	- -	- -	-
1413 21 200	- Andere Mäntel (einschl. Kurzmäntel), Umhänge u.ä. Waren, aus Wolle, feinen Tierhaaren, Baumwolle, Chemiefasern oder anderen Spinnstoffen	1000 St 1000 EUR	- -	- -	- -	-
1413 21 300	- Anoraks, Windjacken, Blousons u.ä. Waren (ohne Jacken)	1000 St 1000 EUR	. .	. .	. .	1
	Anzüge (ohne Arbeits- und Berufsbekleidung)					
1413 22 101	- aus Wolle oder feinen Tierhaaren	1000 St 1000 EUR	. 1 306	. 1 471	. .	3
1413 22 108	- aus anderen Spinnstoffen	1000 St 1000 EUR	. .	. .	. .	2
1413 22 200	Kombinationen (ohne Arbeits- und Berufsbekleidung)	1000 St 1000 EUR	- -	- -	- -	-
	Jacken (ohne Arbeits- und Berufsbekleidung)					
1413 23 004	- aus Wolle oder feinen Tierhaaren	1000 St 1000 EUR	27 2 617	23 2 058	24 2 078	8
1413 23 009	- aus Baumwolle oder aus feinen Spinnstoffen	1000 St 1000 EUR	. 529	. 464	. 497	5
	Lange Hosen (einschl. Kniebundhosen u.ä. Hosen), Latzhosen (ohne Arbeits- und Berufsbekleidung) und kurze Hosen					
	- Lange Hosen (einschl. Kniebundhosen u.ä. Hosen) aus Denim, anderen Baumwollstoffen, Chemiefasern; lange und kurze Hosen, aus Wolle oder feinen Tierhaaren; lange Hosen, Latzhosen und kurze Hosen, aus anderen Spinnstoffen					
1413 24 420	- - Lange Hosen aus Denim	1000 St 1000 EUR	- -	- -	- -	-
1413 24 440	- - Lange und kurze Hosen, aus Wolle oder feinen Tierhaaren	1000 St 1000 EUR	. 2 507	. .	. 2 237	7
1413 24 450	- - Lange Hosen aus Chemiefasern	1000 St 1000 EUR	455 11 964	757 25 825	472 15 693	6
1413 24 480	- - Lange Hosen aus anderen Baumwollstoffen	1000 St 1000 EUR	. .	. .	. .	2
1413 24 490	- - Lange Hosen, Latzhosen und kurze Hosen, aus anderen Spinnstoffen	1000 St 1000 EUR	. .	. .	. .	4



## 3 Produktion nach Güterarten - Deutschland

Melde-Nr.	Bezeichnung	Einheit	4. Vj 2012	3. Vj 2013	4. Vj 2013	4. Vj 2013 Anzahl der Unternehmen
1	2	3	4	5	6	7
1413 24 550	- Latzhosen	1000 St 1000 EUR	- -	- -	- -	- -
1413 24 600	- Kurze Hosen	1000 St 1000 EUR	- -	- -	- -	- -
	Oberbekleidung (ohne solche aus Gewirken oder Gestrickten) für Frauen oder Mädchen					
	Mäntel, Regenmäntel, Anoraks, Windjacken, Blousons u.ä. Waren					
1413 31 100	- Mäntel (einschl. Kurzmäntel), Umhänge u.ä. Waren, Stückgewicht von 1 kg oder weniger	1000 St 1000 EUR	. .	. .	. .	1
1413 31 204	- Andere Mäntel (einschl. Kurzmäntel), Umhänge u.ä. Waren, aus Wolle, feinen Tierhaaren	1000 St 1000 EUR	4 722	10 1 985	. .	3
1413 31 209	- Andere Mäntel (einschl. Kurzmäntel), Umhänge u.ä. Waren, aus Baumwolle, Chemiefasern oder anderen Spinnstoffen	1000 St 1000 EUR	. .	. .	. 253	3
1413 31 300	- Anoraks, Windjacken, Blousons u.ä. Waren (ohne Jacken)	1000 St 1000 EUR	. .	. .	. .	1
	Kostüme (ohne Arbeits- und Berufsbekleidung)					
1413 32 101	- aus Baumwolle	1000 St 1000 EUR	. .	- -	- -	- -
1413 32 109	- aus anderen Spinnstoffen	1000 St 1000 EUR	. .	. .	- -	- -
1413 32 200	Kombinationen (ohne Arbeits- und Berufsbekleidung)	1000 St 1000 EUR	. .	. .	. .	2
	Jacken (ohne Arbeits- und Berufsbekleidung)					
1413 33 301	- aus Baumwolle	1000 St 1000 EUR	9 496	. 571	. .	6
1413 33 303	- aus Wolle oder feinen Tierhaaren	1000 St 1000 EUR	14 907	12 1 231	. 1 013	5
1413 33 309	- aus anderen Spinnstoffen	1000 St 1000 EUR	30 1 525	15 876	38 1 741	8
	Kleider, Röcke und Hosenröcke					
1413 34 701	- Kleider					
	- - aus Baumwolle	1000 St 1000 EUR	3 193	2 235	3 285	4
1413 34 705	- - aus Chemiefasern	1000 St 1000 EUR	21 1 262	6 831	. 1 070	6
1413 34 707	- - aus Seide, Schappeseide oder Bourretteseide	1000 St 1000 EUR	. .	. 57	. .	2
1413 34 708	- - aus anderen Spinnstoffen	1000 St 1000 EUR	40 1 818	56 2 553	56 2 199	6
	- Röcke und Hosenröcke					
1413 34 801	- - aus Baumwolle	1000 St 1000 EUR	. 455	33 443	. 622	6
1413 34 803	- - aus Wolle oder feinen Tierhaaren	1000 St 1000 EUR	. .	2 82	. .	2
1413 34 805	- - aus Chemiefasern	1000 St 1000 EUR	. 219	3 121	. .	5
1413 34 809	- - aus anderen Spinnstoffen	1000 St 1000 EUR	. 388	. 197	18 .	4
	Lange Hosen (einschl. Kniebundhosen u.ä. Hosen), Latzhosen und kurze Hosen (ohne Arbeits- und Berufsbekleidung)					
	- Lange Hosen (einschl. Kniebundhosen u.ä. Hosen)					
1413 35 420	- - aus Denim	1000 St 1000 EUR	. .	. .	. .	2
1413 35 480	- - aus anderen Baumwollstoffen	1000 St 1000 EUR	536 13 323	652 16 948	419 10 234	7
1413 35 494	- - aus Wolle oder feinen Tierhaaren	1000 St 1000 EUR	. .	. .	. .	4
1413 35 496	- - aus synthetischen Chemiefasern	1000 St 1000 EUR	102 2 435	77 2 636	85 2 288	8
1413 35 497	- - aus künstlichen Chemiefasern	1000 St 1000 EUR	. .	. .	. .	2

## 3 Produktion nach Güterarten - Deutschland

Melde-Nr.	Bezeichnung	Einheit	4. Vj 2012	3. Vj 2013	4. Vj 2013	4. Vj 2013 Anzahl der Unternehmen
1	2	3	4	5	6	7
1413 35 510	- Latzhosen	1000 St 1000 EUR	- -	- -	- -	-
1413 35 610	- Kurze Hosen u.a. Hosen, aus anderen Spinnstoffen	1000 St 1000 EUR	- -	- -	- -	-
1413 35 630	- - Kurze Hosen aus anderen Spinnstoffen, Wolle oder feinen Tierhaaren sowie Latzhosen (ohne Arbeits- und Berufsbe- kleidung)	1000 St 1000 EUR	- -	- -	- -	-
1413 35 650	- - Kurze Hosen aus Chemiefasern	1000 St 1000 EUR	- -	- -	- -	-
1413 35 690	- - Andere Hosen aus anderen Spinnstoffen	1000 St 1000 EUR	. .	. .	. .	4
	Wäsche					
1414 11 000	Wäsche aus Gewirken und Gestrickten Hemden und Unterhemden, für Männer und Knaben	1000 St 1000 EUR	. .	. .	. .	5
1414 12 200	Slips u.a. Unterhosen, Nachthemden und Schlafanzüge, Bademäntel und -jacken, Hausmäntel u.ä. Waren, für Männer oder Knaben	1000 St 1000 EUR	978 6 469	838 5 886	828 5 784	13
1414 12 300	- Nachthemden und Schlafanzüge	1000 St 1000 EUR	. 872	. .	. .	3
1414 12 400	- Bademäntel und -jacken, Hausmäntel u.ä. Waren	1000 St 1000 EUR	. .	. .	. .	1
1414 13 100	Blusen und Hemdblusen für Frauen oder Mädchen	1000 St 1000 EUR	67 1 027	. 1 875	. 1 027	5
1414 14 200	Slips u.a. Unterhosen, Nachthemden und Schlafanzüge, Bademäntel und -jacken, Negligees, Hausmäntel u.ä. Waren, Unterkleider und Unterröcke, für Frauen oder Mädchen	1000 St 1000 EUR	2 504 9 492	2 295 9 151	2 586 10 222	17
1414 14 300	- Nachthemden und Schlafanzüge	1000 St 1000 EUR	80 1 609	52 .	68 .	6
1414 14 400	- Negligees, Bademäntel und -jacken, Hausmäntel u.ä. Waren	1000 St 1000 EUR	. .	. .	. .	2
1414 14 500	- Unterkleider und Unterröcke	1000 St 1000 EUR	. .	. 569	. .	4
1414 21 000	Andere Wäsche (ohne solche aus Gewirken oder Gestrickten) Hemden für Männer oder Knaben aus Baumwolle, Chemiefasern und aus anderen Spinnstoffen	1000 St 1000 EUR	59 2 000	38 1 603	38 1 648	5
1414 22 200	Slips u.a. Unterhosen, Nachthemden und Schlafanzüge, Unterhemden, Bademäntel und -jacken, Hausmäntel u.ä. Waren, für Männer oder Knaben	1000 St 1000 EUR	. .	. .	. .	1
1414 22 300	- Nachthemden und Schlafanzüge	1000 St 1000 EUR	. .	. .	. .	1
1414 22 400	- Unterhemden, Bademäntel und -jacken, Hausmäntel u.ä. Waren,	1000 St 1000 EUR	. .	. .	. .	3
1414 23 001	Blusen und Hemdblusen für Frauen oder Mädchen	1000 St 1000 EUR	155 3 025	178 2 964	147 2 508	10
1414 23 005	- aus Baumwolle	1000 St 1000 EUR	127 3 406	219 2 226	165 1 984	8
1414 23 008	- aus Chemiefasern	1000 St 1000 EUR	. .	. .	. 168	3
1414 23 009	- aus Seide, Schappeseide oder Bourreteseide	1000 St 1000 EUR	21 807	. 816	20 842	4

Melde-Nr.	Bezeichnung	Einheit	4. Vj 2012	3. Vj 2013	4. Vj 2013	4. Vj 2013 Anzahl der Unternehmen
1	2	3	4	5	6	7
1414 24 300	Unterhemden, Unterkleider, Unter- röcke, Slips und andere Unterhosen, Nachthemden, Schlafanzüge, Negligees, Bademäntel und -jacken, Hausmäntel und ähnliche Waren (ohne solche aus Gewirken oder Gestricken) für Frauen oder Mädchen - Nachthemden und Schlafanzüge	1000 St 1000 EUR	. .	. .	27 750	5
1414 24 500	- Unterkleider und Unterröcke	1000 St 1000 EUR	- -	- -	- -	-
1414 24 600	- Negligees, Bademäntel und -jacken, Hausmäntel, Unterhemden, Slips u.a. Unterhosen, aus Baumwolle	1000 St 1000 EUR	. .	. .	. .	4
1414 24 800	- Negligees, Bademäntel und -jacken, Hausmäntel, Unterhemden, Slips u.a. Unterhosen, aus Chemiefasern	1000 St 1000 EUR	. .	. .	. .	1
1414 24 890	- Negligees, Bademäntel und -jacken, Hausmäntel, Unterhemden, Slips u.a. Unterhosen, aus anderen Spinnstoffen	1000 St 1000 EUR	- -	- -	- -	-
1414 25 300	Büstenhalter, Hüftgürtel, Mieder- hosen, Korsetts, Hosenträger, Strumpfhalter, Strumpfbänder u.ä. Waren, Teile dafür, auch aus Ge- wirken oder Gestricken - Büstenhalter (auch Warenzu- sammenstellungen für den Einzel- verkauf, bestehend aus Büsten- halter und einem Slip bzw. einer anderen Unterhose)	1000 St 1000 EUR	127 2 372	119 2 350	140 2 626	4
1414 25 500	- Hüftgürtel, Miederhosen und Kor- setts (einschl. Bodies mit ver- stellbaren Trägern)	1000 St 1000 EUR	. .	16 425	12 .	3
1414 25 700	- Hosenträger, Strumpfhalter, Strumpfbänder u.ä Waren, Teile dafür	1000 EUR	.	.	.	3
1414 30 003	T-Shirts und Unterhemden, aus Ge- wirken oder Gestricken - aus Baumwolle	1000 St 1000 EUR	2 762 26 965	3 088 34 283	2 782 28 061	17
1414 30 009	- aus anderen Spinnstoffen	1000 St 1000 EUR	503 6 364	442 5 350	494 6 260	11
1419 11 000	Bekleidung und Bekleidungszubehör, a.n.g. Bekleidung für Kleinkinder; Train- ings-, Ski-, Badeanzüge und -hosen; Handschuhe, Hals-, Umschlagtücher, Schals u.a. konfektioniertes Be- kleidungszubehör, aus Gewirken oder Gestricken Bekleidung und Bekleidungszubehör einschl. Unterhemden, Spielhöschen, Unterhosen, Strampelanzüge, Windeln, Handschuhe und Oberbekleidung aus Gewirken oder Gestricken, für Kleinkinder mit einer Körpergröße von 86 cm oder weniger	1000 EUR	53	.	.	3
1419 12 100	Trainingsanzüge, Skianzüge, Bade- anzüge und Badehosen, andere Be- kleidung - Trainingsanzüge (Hosen, Jacken),	1000 St 1000 EUR	. .	. .	. .	2
1419 12 300	- Skianzüge (Hosen, Jacken, Kombi- nationen)	1000 St 1000 EUR	- -	- -	- -	-
1419 12 400	- Badeanzüge und Badehosen, für Männer oder Knaben	1000 St 1000 EUR	. .	. .	. .	2
1419 12 500	- Badeanzüge, Bikinis, Slip-, Bikinihosen, für Frauen oder Mädchen	1000 St 1000 EUR	. .	85 2 899	156 5 327	4
1419 12 900	- Andere Bekleidung (z.B. Radfahrer- trikots, Bodies mit Ärmeln)	1000 St 1000 EUR	37 1 595	75 3 014	48 1 878	5
1419 13 000	Fingerhandschuhe, Handschuhe ohne Fingerspitzen und Fausthandschuhe aus Gewirken oder Gestricken	1000 Paar 1000 EUR	. .	. .	. .	2

Melde-Nr.	Bezeichnung	Einheit	4. Vj 2012	3. Vj 2013	4. Vj 2013	4. Vj 2013 Anzahl der Unternehmen
1	2	3	4	5	6	7
1419 19 300	Anderes konfektioniertes Bekleidungszubehör, aus Gewirken oder Gestricken; Teile für Bekleidung oder für Bekleidungszubehör, aus Gewirken oder Gestricken - Schals, Umschlagtücher, Halstücher, Kragenschoner, Kopftücher, Schleier u.ä. Waren	1000 St 1000 EUR	.	.	.	3
1419 19 600	- Anderes konfektioniertes Bekleidungszubehör, Teile für Bekleidung oder Bekleidungszubehör, einschl. Krawatten, Schleifen (z.B. Querbinder) und Krawattenschals	1000 EUR	409	1 286	.	5
1419 21 000	Bekleidung und Bekleidungszubehör aus Spinnstoffen (ohne solche aus Gewirken oder Gestricken) Bekleidung und Bekleidungszubehör einschl. Unterhemden, Spielhöschen, Unterhosen, Strampelanzügen, Windeln, Handschuhen und Oberbekleidung, für Kleinkinder mit einer Körpergröße von 86 cm oder weniger (ohne solche aus Gewirken oder Gestricken)	1000 EUR	.	.	.	1
1419 22 100	Trainingsanzüge, Skianzüge, Badeanzüge, Badehosen und andere Bekleidung (ohne Arbeits- und Berufsbekleidung; ohne solche aus Gewirken oder Gestricken) - Trainingsanzüge (Hosen, Jacken), u.a. Bekleidung (ohne Skianzüge), für Männer oder Knaben	1000 St 1000 EUR	.	.	.	2
1419 22 205	- Trainingsanzüge (Hosen, Jacken), u.a. Bekleidung (ohne Skianzüge), für Frauen oder Mädchen - - aus Chemiefasern	1000 St 1000 EUR	.	14 980	.	3
1419 22 208	- - aus anderen Spinnstoffen	1000 St 1000 EUR	.	.	.	1
1419 22 300	- Skianzüge (Hosen, Jacken, Kombinationen)	1000 St 1000 EUR	-	-	-	-
1419 22 400	- Badeanzüge und Badehosen, für Männer oder Knaben	1000 St 1000 EUR	-	-	-	-
1419 22 500	- Badeanzüge, Bikinis, Slip-, Bikinihosen, für Frauen oder Mädchen	1000 St 1000 EUR	-	.	.	1
1419 23 100	Taschentücher, Schals, Umschlagtücher, Krawatten, Handschuhe, anderes konfektioniertes Bekleidungszubehör (ohne solche aus Gewirken oder Gestricken); Teile für Bekleidung oder Bekleidungszubehör, a.n.g. - Taschentücher und Ziertaschentücher	1000 St 1000 EUR	-	-	-	-
1419 23 330	- Schals, Umschlagtücher, Halstücher, Kragenschoner, Kopftücher, Schleier u.ä. Waren - - aus anderen Spinnstoffen (einschl. aus Wolle oder feinen Tierhaaren; ohne solche aus Seide, Schappe- oder Bourette-seide)	1000 St 1000 EUR	.	.	.	6
1419 23 380	- - aus Seide, Schappe- oder Bourretteseide	1000 St 1000 EUR	-	-	-	-
1419 23 530	- Krawatten, Schleifen (z.B. Querbinder) und Krawattenschals - - aus anderen Spinnstoffen (einschl. Chemiefasern; ohne solche aus Seide, Schappe- oder Bourretteseide)	1000 St 1000 EUR	-	-	-	-
1419 23 580	- - aus Seide, Schappe- oder Bourretteseide	1000 St 1000 EUR	.	.	.	1
1419 23 700	- Fingerhandschuhe, Handschuhe ohne Fingerspitzen und Fausthandschuhe	1000 Paar 1000 EUR	-	.	.	1
1419 23 930	- Anderes konfektioniertes Bekleidungszubehör, Teile für Bekleidungszubehör, a.n.g. - - Anderes konfektioniertes Bekleidungszubehör aus Spinnstoffen	1000 EUR	.	.	.	2

## 3 Produktion nach Güterarten - Deutschland

Melde-Nr.	Bezeichnung	Einheit	4. Vj 2012	3. Vj 2013	4. Vj 2013	4. Vj 2013 Anzahl der Unternehmen
1	2	3	4	5	6	7
1419 23 950	- - Teile für Bekleidung oder für Bekleidungszubehör aus Spinnstoffen	1000 EUR	-	-	-	
	Bekleidungszubehör aus Leder; Bekleidung aus Filz oder Vliesstoffen; Bekleidung aus Spinnstoffen, überzogen					
1419 31 750	Bekleidungszubehör aus Leder oder rekonstituiertem Leder (ohne Sporthandschuhe)					
	- Fingerhandschuhe, Handschuhe ohne Fingerspitzen und Fausthandschuhe (ohne Sport- und Schutzhandschuhe)	1000 Paar 1000 EUR	.	.	.	1
1419 31 800	- Gürtel, Koppel und Schulterriemen	1000 St 1000 EUR	980 8 384	1 073 8 836	1 086 8 781	8
1419 31 900	- Anderes Bekleidungszubehör	1000 EUR	.	.	.	1
1419 32 000	Bekleidung aus Filz oder Vliesstoffen; Bekleidung aus Spinnstoffen (auch aus Gewirken oder Gestrickten), getränkt oder überzogen	1000 St 1000 EUR	.	.	.	8
	Hüte, andere Kopfbedeckungen und Teile dafür					
	Hutstumpen aus Filz; Hutplatten, Bandeaux, aus Filz; Hutstumpen oder Hutrohlinge, geflochten oder durch Verbindung von Streifen aus Stoffen aller Art hergestellt					
1419 41 300	- Hutstumpen, weder geformt noch randgeformt, aus Filz, sowie Hutplatten, Bandeaux "auch aufgeschnitten", aus Filz, zum Herstellen von Hüten	1000 St 1000 EUR	-	-	-	-
1419 41 500	- Hutstumpen oder Hutrohlinge, geflochten oder durch Verbindung von Streifen aus Stoffen aller Art hergestellt, weder geformt noch randgeformt noch ausgestattet	1000 St 1000 EUR	-	-	-	-
1419 42 300	Hüte u.a. Kopfbedeckungen; Haarnetze					
	- aus Filz, aus Hutstumpen oder Hutplatten aus Filz hergestellt, auch ausgestattet	1000 St 1000 EUR	.	.	.	2
1419 42 500	- geflochten oder durch Verbindung von Streifen aus Stoffen aller Art hergestellt, auch ausgestattet	1000 St 1000 EUR	.	624	485	3
1419 42 700	- gewirkt oder gestrickt oder aus Stücken (ohne solche aus Streifen) von Spitzen, Filz oder anderen Spinnstoffzeugnissen hergestellt, auch ausgestattet; Haarnetze, aus Stoffen aller Art, auch ausgestattet	1000 St 1000 EUR	.	4 959 5 228	4 467 3 706	7
1419 43 000	Andere Kopfbedeckungen (ohne Sicherheitskopfbedeckungen und ohne solche aus Kautschuk oder Kunststoff); Bänder, Innenfutter, Bezüge, Gestelle, Schirme und Kinnbänder, für Kopfbedeckungen	1000 EUR	.	.	.	2
	Pelzwaren					
	Bekleidung, Bekleidungszubehör u.a. Waren, aus Pelzfellen (ohne Hüte u.a. Kopfbedeckungen)					
1420 10 300	- Bekleidung und Bekleidungszubehör aus Pelzfellen	1000 EUR	.	.	.	1
1420 10 900	- Andere Waren aus Pelzfellen	1000 EUR	.	.	.	2

## 3 Produktion nach Güterarten - Deutschland

Melde-Nr.	Bezeichnung	Einheit	4. Vj 2012	3. Vj 2013	4. Vj 2013	4. Vj 2013 Anzahl der Unternehmen
1	2	3	4	5	6	7
	Bekleidung aus gewirktem oder gestricktem Stoff Strumpfwaren Strumpfhosen, Strümpfe, Kniestrümpfe, Socken und andere Strumpfwaren (einschl. Krampfaderstrümpfen) aus Gewirken und Gestrieken - Strumpfhosen, aus Gewirken und Gestrieken					
1431 10 330	- - aus synthetischen Chemiefasern, mit einem Titer der einfachen Garne von weniger als 67 dtex	1000 St 1000 EUR	.	.	.	3
1431 10 350	- - aus synthetischen Chemiefasern, mit einem Titer der einfachen Garne von 67 dtex oder mehr	1000 St 1000 EUR	-	-	-	-
1431 10 370	- - aus anderen Spinnstoffen	1000 St 1000 EUR	764 1 020	936 1 402	823 1 102	6
1431 10 500	- Damenstrümpfe (einschl. Kniestrümpfen) mit einem Titer der einfachen Garne von weniger als 67 dtex	1000 Paar 1000 EUR	10 995 4 555	8 890 4 259	9 856 4 608	7
1431 10 902	- - Andere Strumpfwaren (einschl. Krampfaderstrümpfen) - - Herrenstrümpfe und Socken	1000 Paar 1000 EUR	2 479 4 524	2 654 4 220	3 211 5 506	10
1431 10 906	- - Kinderstrümpfe und Socken	1000 Paar 1000 EUR	613 .	367 .	522 .	5
1431 10 909	- - Andere Strumpfwaren (z.B. Krampfaderstrümpfe)	1000 Paar 1000 EUR	4 418 91 279	4 622 95 775	4 663 96 255	13
	Bekleidung a.n.g., aus Gewirken oder Gestrieken Pullover, Strickjacken, Westen u.ä. Waren (einschl. Unterziehpullis), aus Gewirken oder Gestrieken - Pullover, Strickjacken, Westen u.ä. Waren aus Wolle oder feinen Tierhaaren					
1439 10 310	- - für Männer oder Knaben	1000 St 1000 EUR	.	512	10 536	7
1439 10 320	- - für Frauen oder Mädchen	1000 St 1000 EUR	25 1 880	33 2 068	36 2 552	7
1439 10 330	- - Pullover mit einem Anteil von 50 GHT oder mehr und mit einem Stückgewicht von 600g oder mehr	1000 St 1000 EUR	.	.	.	1
1439 10 530	- Unterziehpullis - - aus Baumwolle	1000 St 1000 EUR	-	-	-	-
1439 10 550	- - aus Chemiefasern	1000 St 1000 EUR	.	-	-	-
1439 10 610	- - Andere Pullover, Strickjacken, Westen u.ä. Waren aus Baumwolle - - für Männer oder Knaben	1000 St 1000 EUR	.	.	1 26	3
1439 10 620	- - für Frauen oder Mädchen	1000 St 1000 EUR	162 4 586	144 4 391	144 3 563	7
1439 10 710	- - Pullover, Strickjacken, Westen u.ä. Waren aus Chemiefasern - - für Männer oder Knaben	1000 St 1000 EUR	.	.	5 92	3
1439 10 720	- - für Frauen oder Mädchen	1000 St 1000 EUR	231 3 780	318 5 318	221 3 080	7
1439 10 900	- Pullover, Strickjacken, Westen u.ä. Waren aus anderen Spinnstoffen	1000 St 1000 EUR	.	.	.	3
1499 99 000	Veredlung von Erzeugnissen dieser Güterabteilung (ohne Bekleidung aus textilen Stoffen)	1000 EUR	.	.	.	2

Melde-Nr.	Bezeichnung	Einheit	4. Vj 2012	3. Vj 2013	4. Vj 2013	4. Vj 2013 Anzahl der Unternehmen
1	2	3	4	5	6	7
	Leder und Lederwaren (ohne Bekleidung und Schuhe) Leder und Lederfaserstoff; zugerichtete und gefärbte Felle Gegerbte und zugerichtete Pelzfelle					
1511 10 300	- Ganze Pelzfelle, auch ohne Kopf, Schwanz oder Klauen, nicht zusammengesetzt, von Kaninchen, Hasen oder Astrachan-, Karakul-, Persianer-, Breitschwanz- u.ä. Lämmern, von indischen, chinesischen, mongolischen oder tibetanischen Lämmern	1000 St 1000 EUR	- -	- -	- -	- -
1511 10 500	- Andere Pelzfelle (einschl. Köpfen, Schwänzen, Klauen u.a. Teilen, Abfällen und Überresten, auch zusammengesetzt	1000 EUR	.	.	.	2
	Sämschleder; Lackleder und folienkaschierte Lackleder; metallisierte Leder Sämschleder (einschl. Neusämschleder)	1000 m <sup>2</sup> 1000 m <sup>2</sup> 1000 EUR	* - -	- - -	- - -	- - -
1511 21 000	darunter zum Absatz bestimmt					
1511 22 000	Lackleder und folienkaschierte Leder; metallisierte Leder darunter zum Absatz bestimmt	1000 m <sup>2</sup> 1000 m <sup>2</sup> 1000 EUR	* - -	- - -	- - -	- - -
	Rind- und Kalbleder, Rossleder und Leder von anderen Einhufern, enthaart					
1511 31 000	Rind- und Kalbleder, enthaart, aus ganzen Häuten darunter zum Absatz bestimmt	t t 1000 EUR	* . 1 191 28 953	. . 1 896 41 967	. . 2 220 46 839	7 6
	Rind- und Kalbleder, enthaart, nicht aus ganzen Häuten					
1511 32 001	- für Möbel oder Kraftfahrzeuge darunter zum Absatz bestimmt	t t 1000 EUR	* . 1 496 36 964	. . 1 485 39 644	. . 1 464 38 957	5 5
1511 32 009	- Andere Rind- und Kalbleder, enthaart, nicht aus ganzen Häuten darunter zum Absatz bestimmt	t t 1000 EUR	* . 131 2 785	. . 147 4 269	. . 119 3 607	5 4
1511 33 000	Rossleder und Leder von anderen Einhufern, enthaart darunter zum Absatz bestimmt	t t 1000 EUR	* - -	- - -	- - -	- - -
	Schaf- oder Lammleder, Ziegen- oder Zickelleder, Leder von Schweinen, enthaart					
1511 41 300	Schaf- oder Lammleder, enthaart - nur gegerbt, nicht zugerichtet, auch gespalten darunter zum Absatz bestimmt	t t 1000 EUR	* - -	- - -	- - -	- - -
1511 41 500	- Schaf- und Lammleder, nach dem Gerben zugerichtet; Pergament- oder Rohhautleder darunter zum Absatz bestimmt	1000 m <sup>2</sup> 1000 m <sup>2</sup> 1000 EUR	* - -	- - -	- - -	- - -
	Ziegen- oder Zickelleder, enthaart - nur gegerbt, nicht zugerichtet, auch gespalten darunter zum Absatz bestimmt	t t 1000 EUR	* - -	- - -	- - -	- - -
1511 42 500	- Ziegen- oder Zickelleder, nach dem Gerben zugerichtet, Pergament- oder Rohhautleder darunter zum Absatz bestimmt	1000 m <sup>2</sup> 1000 m <sup>2</sup> 1000 EUR	* - -	- - -	- - -	- - -
	Leder von Schweinen, enthaart - nur gegerbt, nicht zugerichtet, auch gespalten darunter zum Absatz bestimmt	t t 1000 EUR	* - -	- - -	- - -	- - -
1511 43 500	- nach dem Gerben zugerichtet; Pergament- oder Rohhautleder darunter zum Absatz bestimmt	1000 m <sup>2</sup> 1000 m <sup>2</sup> 1000 EUR	* - -	- - -	- - -	- - -
	Leder von anderen Tieren; rekonstituiertes Leder, auf der Grundlage von Leder oder Leder- fasern hergestellt Leder von Kriechtieren u.a. Tieren, enthaart darunter zum Absatz bestimmt	t t 1000 EUR	* . .	- - .	- - -	- - -

## 3 Produktion nach Güterarten - Deutschland

Melde-Nr.	Bezeichnung	Einheit	4. Vj 2012	3. Vj 2013	4. Vj 2013	4. Vj 2013 Anzahl der Unternehmen	
1	2	3	4	5	6	7	
1511 52 000	Rekonstituiertes Leder auf der Grundlage von Leder oder Lederfasern hergestellt, in Platten, Blättern oder Streifen, auch in Rollen darunter zum Absatz bestimmt	1000 m <sup>2</sup> 1000 m <sup>2</sup> 1000 EUR	*	.	.	.	2 2
	Lederwaren (ohne Lederbekleidung und Schuhe) Sattlerwaren; Reiseartikel; Handtaschen u.ä. Behältnisse; andere Waren aus Leder						
1512 11 000	Sattlerwaren für alle Tiere (einschl. Zugtauen, Leinen, Kniekappen, Maulkörben, Satteldecken, Satteltaschen, Hundedecken u.dgl.), aus Stoffen aller Art	1000 EUR	11 154	8 698	9 366		13
	Reiseartikel, Handtaschen u.ä. Behältnisse, aus Stoffen aller Art; Reisezusammenstellungen zur Körperpflege, zum Nähen, zum Reinigen von Schuhen oder Kleidung						
	- Reisekoffer, Handkoffer, Kosmetikkoffer und Dokumentenkoffer, Aktentaschen, Schulranzen u.ä. Behältnisse						
1512 12 103	- - aus Leder oder rekonstituiertem Leder	1000 St 1000 EUR	63 2 419	58 2 080	62 2 242		7
1512 12 105	- - aus textilen Geweben oder anderem Material	1000 St 1000 EUR	126 7 359	124 7 215	138 7 996		8
1512 12 200	- Handtaschen, auch mit Schulterriemen (einschl. solcher ohne Handgriffe)	1000 St 1000 EUR	.	.	.		3
1512 12 300	- Kleinlederwaren (Taschen- oder Handtaschenartikel)	1000 EUR	1 611	2 957	1 653		10
1512 12 500	- Reisetaschen, Toilettentaschen, Rucksäcke, Taschen für Sportartikel, Behältnisse für Musikinstrumente u.ä. Behältnisse	1000 EUR	12 275	13 126	13 874		16
1512 12 700	- Zusammenstellungen für die Reise (Necessaires) von Waren zur Körperpflege, zum Nähen oder Reinigen von Schuhen oder Bekleidung	1000 St 1000 EUR	- -	- -	- -		-
1512 13 000	Uhrarmbänder und Teile dafür (ohne solche aus Metallen)	1000 St 1000 EUR	.	2 069	1 802		4
	Andere Waren aus Leder oder rekonstituiertem Leder (einschl. Waren zu technischen Zwecken), a.n.g.						
1512 19 300	- zu technischen Zwecken	t 1000 EUR	297 .	373 .	353 .		4
1512 19 600	- Andere Waren	1000 EUR	.	19 620	17 544		11
	Schuhe						
1520 11 000	Wasserdichte Schuhe mit Laufsohlen und Oberteil aus Kautschuk oder Kunststoff	1000 Paar 1000 EUR	- -	.	- -		-
	Andere Schuhe mit Laufsohlen und Oberteil aus Kautschuk oder Kunststoff						
1520 12 100	- Sandalen	1000 Paar 1000 EUR	.	.	.		1
	- Andere Schuhe, mit Oberteil aus Kautschuk oder Kunststoff						
1520 12 310	- - Straßenschuhe (Stiefel, Stiefeletten, Halbschuhe)	1000 Paar 1000 EUR	- -	- -	- -		-
1520 12 370	- - Pantoffeln und andere Hausschuhe	1000 Paar 1000 EUR	.	.	.		1
	Schuhe mit Oberteil aus Leder (ohne Sportschuhe, Schuhe mit einem Metallschutz in der Vorderkappe und andere Schuhe a.n.g.)						
1520 13 300	- mit einer Hauptsohle aus Holz, weder mit Innensohle noch mit einem Metallschutz in der Vorderkappe, mit Oberteil aus Leder	1000 Paar 1000 EUR	.	.	.		1



## 3 Produktion nach Güterarten - Deutschland

Melde-Nr.	Bezeichnung	Einheit	4. Vj 2012	3. Vj 2013	4. Vj 2013	4. Vj 2013 Anzahl der Unternehmen
1	2	3	4	5	6	7
1520 13 510	- Schuhe mit Laufsohlen aus Kautschuk, Kunststoff, Leder oder rekonstituiertem Leder (ohne Sandalen und Hausschuhe) - - für Männer	1000 Paar 1000 EUR	382 17 656	399 18 947	416 18 881	11
1520 13 522	- - für Frauen; Schuhe, die nicht als Männer- oder Frauenschuhe erkennbar sind (sog. Unisex-Schuhe) - - - für Frauen	1000 Paar 1000 EUR	667 33 673	588 31 765	586 30 110	12
1520 13 529	- - - Unisex-Schuhe	1000 Paar 1000 EUR	230 19 160	170 14 451	245 20 661	5
1520 13 530	- - für Kinder	1000 Paar 1000 EUR	. .	. .	. .	3
1520 13 610	- Sandalen - - für Männer	1000 Paar 1000 EUR	73 .	46 1 950	99 .	4
1520 13 620	- - für Frauen, einschl. Sandalen, die nicht als Männer- oder Frauensandalen erkennbar sind (sog. Unisex-Sandalen)	1000 Paar 1000 EUR	1 646 13 836	2 224 11 126	2 539 13 904	8
1520 13 630	- - für Kinder	1000 Paar 1000 EUR	. .	. .	. .	2
1520 13 700	- Pantoffeln u.a. Hausschuhe	1000 Paar 1000 EUR	. .	. .	. .	1
1520 13 800	- Andere Schuhe mit Oberteil aus Leder oder rekonstituiertem Leder und Laufsohlen aus Holz, Kork oder aus anderen Stoffen	1000 Paar 1000 EUR	- -	- -	- -	-
1520 14 440	Schuhe mit Oberteil aus Spinnstoffen (ohne Sportschuhe) - Pantoffeln u.a. Hausschuhe; Schuhe mit Oberteil aus Spinnstoffen - - Pantoffeln u.a. Hausschuhe	1000 Paar 1000 EUR	62 864	122 1 151	85 799	5
1520 14 450	- - Schuhe mit Laufsohlen aus Kautschuk, Kunststoff, aus Leder oder rekonstituiertem Leder	1000 Paar 1000 EUR	. .	. .	. .	1
1520 14 460	- - Andere Schuhe mit Oberteil aus Spinnstoffen mit Laufsohlen aus Holz, Kork und Stoffen a.n.g.	1000 Paar 1000 EUR	- -	- -	- -	-
1520 21 000	Sportschuhe Sportschuhe; Tennis-, Basketball-, Turn-, Trainings- u.ä. Schuhe, mit Laufsohlen aus Kautschuk oder Kunststoff und Oberteil aus Spinnstoffen	1000 Paar 1000 EUR	. 1 362	. 1 344	. 1 365	3
1520 29 000	Andere Sportschuhe (ohne Schlittschuhe und Rollschuhe)	1000 Paar 1000 EUR	240 7 751	223 5 953	228 7 208	5
1520 31 200	Sicherheitsschuhe u.a. Schuhe, a.n.g. Schuhe mit einem Metallschutz in der Vorderkappe - mit Laufsohlen oder Oberteil aus Kautschuk oder Kunststoff (einschl. wasserdichte Schuhe)	1000 Paar 1000 EUR	- -	- -	- -	-
1520 31 500	- mit Oberteil aus Leder und mit Laufsohlen aus Kautschuk, Kunststoff oder Leder	1000 Paar 1000 EUR	1 076 52 472	1 223 58 530	1 227 61 104	11
1520 32 000	Andere Schuhe, a.n.g.	1000 Paar 1000 EUR	. .	. .	. .	1
1520 40 200	Schuhteile aus Leder; Einlegesohlen, Fersenstücke u.ä. herausnehmbare Waren; Gamaschen u.ä. Waren sowie Teile davon Schuhoberteile und Teile dafür (ohne Verstärkungen) - aus Leder	1000 EUR	6 936	8 053	7 580	5
1520 40 500	- aus anderen Stoffen	1000 EUR	.	.	.	1
1520 40 800	- Andere Schuhteile, Einlegesohlen u.ä. herausnehmbare Ware, Gamaschen u.ä. Waren sowie Teile dafür (ohne solche aus Holz) aus anderen Stoffen	1000 EUR	14 425	12 651	12 548	13
1599 99 000	Veredlung von Erzeugnissen dieser Güterabteilung	1000 EUR	7 008	.	8 507	4

## 3 Produktion nach Güterarten - Deutschland

Melde-Nr.	Bezeichnung	Einheit	4. Vj 2012	3. Vj 2013	4. Vj 2013	4. Vj 2013 Anzahl der Unternehmen
1	2	3	4	5	6	7
	Holz sowie Holz- und Korkwaren (oh. Möbel); Flecht- und Korbmacherwaren					
1610 10 100	Holz, gesägt und gehobelt - Bahnschwellen aus Holz, nicht imprägniert	m <sup>3</sup> m <sup>3</sup> 1000 EUR	* 4 708 1 399	7 325 7 325 2 275	5 135 5 135 1 621	6 6
1610 10 330	- Nadelholz, in der Längsrichtung gesägt oder gesäumt, gemessert oder geschält, mit einer Dicke von mehr als 6 mm - - gehobelt oder geschliffen (auch keilverzinkt)	m <sup>3</sup> m <sup>3</sup> 1000 EUR	* 698 803 683 746 186 733	838 169 820 449 234 033	708 271 693 097 194 978	108 106
1610 10 350	- - Fichten- oder Tannenschnittholz, 'Picea abies Karst.', 'Abies alba Mill.'	m <sup>3</sup> m <sup>3</sup> 1000 EUR	* 3 286 734 2 718 721 452 415	3 847 581 3 156 469 567 811	3 438 202 2 808 581 502 458	224 222
1610 10 370	- - Kiefern Schnittholz, 'Pinus sylvestris L.'	m <sup>3</sup> m <sup>3</sup> 1000 EUR	* 396 674 242 104 44 401	527 415 336 951 61 005	444 733 265 587 46 936	51 48
1610 10 390	- - Anderes Nadel Schnittholz (z.B. Lärche, Douglasie, Weymouthkiefer/Strobe)	m <sup>3</sup> m <sup>3</sup> 1000 EUR	* 300 303 57 487	429 782 415 032 84 265	309 108 63 319	36 36
1610 10 502	- Eichen-, Buchen- u.a. nicht-tropisches Laubholz, in der Längsrichtung gesägt oder gesäumt, gemessert oder geschält, mit einer Dicke von mehr als 6 mm (ohne Tropenholz und Blöcke, Stäbe und Friese für Parkett aus Eichenholz)	m <sup>3</sup> m <sup>3</sup> 1000 EUR	* 107 791 100 507 29 008	113 098 108 078 30 214	110 284 105 428 30 845	31 29
1610 10 504	- - gehobelt oder geschliffen, aus and. nichttropischen Laubholz	m <sup>3</sup> m <sup>3</sup> 1000 EUR	* 11 918 .	13 046 2 765	11 318 2 687	7 7
1610 10 506	- - anders bearbeitet (z.B. nur gesägt, gesäumt, gemessert, geschält), aus Eichen- und Buchenholz	m <sup>3</sup> m <sup>3</sup> 1000 EUR	* 109 545 102 128 31 465	114 688 108 596 32 708	112 027 103 419 31 459	75 71
1610 10 508	- - anders bearbeitet (z.B. nur gesägt, gesäumt, gemessert, geschält), aus anderem nicht-tropischen Laubholz	m <sup>3</sup> m <sup>3</sup> 1000 EUR	* 6 316 2 377	5 742 2 282	4 949 1 823	18 18
1610 10 710	- Tropenholz, in der Längsrichtung gesägt oder gesäumt, gemessert oder geschält, mit einer Dicke von mehr als 6 mm; Stäbe und Friese für Parkett aus Eichenholz, gehobelt, nicht zusammengesetzt, über 6 mm Dicke	m <sup>3</sup> m <sup>3</sup> 1000 EUR	* . 197	. 130	. 171	5 5
1610 10 770	- - Stäbe und Friese für Parkett aus Eichenholz, gehobelt, nicht zusammengesetzt, mit einer Dicke von mehr als 6 mm	m <sup>2</sup> m <sup>2</sup> 1000 EUR	* 65 652 65 652 2 019	55 082 55 082 1 672	48 487 48 487 1 524	6 6
	Holz (einschl. Stäbe und Friese für Parkett, nicht zusammengesetzt, Leisten und Stangen), entlang einer oder mehrerer Kanten, Enden oder Flächen profiliert					
1610 21 103	- Nadelholz, entlang einer oder mehreren Kanten profiliert, auch gehobelt, geschliffen oder keilverzinkt	1000 m 1000 m 1000 EUR	* 28 379 43 140	35 757 49 075	24 925 36 210	29 29

## 3 Produktion nach Güterarten - Deutschland

Melde-Nr.	Bezeichnung	Einheit	4. Vj 2012	3. Vj 2013	4. Vj 2013	4. Vj 2013 Anzahl der Unternehmen
1	2	3	4	5	6	7
1610 21 109	- - Anderes Nadelholz darunter zum Absatz bestimmt	m <sup>3</sup> m <sup>3</sup> 1000 EUR	*	.	.	19
			408 255	464 421	365 810	19
	- Laubholz, entlang einer oder mehreren Kanten profiliert, auch gehobelt, geschliffen oder keilverzinkt (einschl. Stäbe und Friese für Parkett; nicht zusammengesetzt)		27 887	32 858	26 618	
1610 21 504	- - Leisten und anderes Laubholz (ohne Stäbe und Friese für Parkett) darunter zum Absatz bestimmt	1000 m 1000 m 1000 EUR	*	.	.	25
			5 578	4 907	5 086	25
1610 21 507	- - Stäbe und Friese für Parkett aus Laubholz (ohne solche aus Eiche, nur gehobelt), nicht zusammengesetzt darunter zum Absatz bestimmt	m <sup>2</sup> m <sup>2</sup> 1000 EUR	*	23 765	26 190	4
			23 765	26 190	24 659	4
			.	771	764	
1610 22 000	Holzwolle; Holzmehl	1000 EUR	31 438	.	.	20
1610 23 030	Holz in Form von Plättchen oder Schnitzeln - aus Nadelholz darunter zum Absatz bestimmt	t t 1000 EUR	*	.	1 652 602	136
			1 305 956	1 561 166	1 444 398	133
			64 463	91 198	84 665	
1610 23 050	- aus anderem Holz darunter zum Absatz bestimmt	t t 1000 EUR	*	22 153	82 105	11
			22 153	82 105	76 487	11
			1 734	2 812	2 968	
1610 31 160	Rohholz, auch entrindet, vom Splint befreit oder zwei- oder vierseitig grob zugerichtet, mit Farbe, Beize, Kreosot oder anderen Konservierungsmitteln behandelt	m <sup>3</sup> 1000 EUR		9 582	18 660	15
			2 597	5 422	5 315	
1610 32 000	Bahnschwellen aus Holz, imprägniert	m <sup>3</sup> 1000 EUR		6 283	8 451	4
			3 648	4 796	4 200	
1610 39 000	Anderes Rohholz (einschl. gespaltener Pfähle und Pflöcke)	m <sup>3</sup> 1000 EUR		.	.	1
			.	.	.	
1610 91 000	Trocknen, Imprägnieren oder chemisches Behandeln von Holz Furnier-, Sperrholz-, Holzfasern- und Holzspanplatten	1000 EUR	2 520	3 768	2 955	34
1621 11 000	Sperrholz, furniertes Holz und ähnliches Lagenholz; Spanplatten und ähnliche Platten, aus Holz oder anderen holzigen Stoffen Sperrholz, furniertes Holz und ähnliches Lagenholz, aus Bambus darunter zum Absatz bestimmt	m <sup>3</sup> m <sup>3</sup> 1000 EUR	*	.	.	2
			.	.	.	2
			.	.	.	
1621 12 110	- - mit mindestens einer äußeren Lage aus tropischem Holz darunter zum Absatz bestimmt	m <sup>3</sup> m <sup>3</sup> 1000 EUR	*	.	.	3
			.	.	.	3
			.	.	.	
1621 12 140	- - mit mindestens einer äußeren Lage aus anderem Holz als Nadelholz darunter zum Absatz bestimmt	m <sup>3</sup> m <sup>3</sup> 1000 EUR	*	4 227	4 740	6
			4 227	4 740	4 345	6
			7 991	8 736	8 238	
1621 12 170	- - Anderes Sperrholz, ausschl. aus Furnieren, mit einer Dicke von 6 mm oder weniger darunter zum Absatz bestimmt	m <sup>3</sup> m <sup>3</sup> 1000 EUR	*	.	.	1
			.	.	.	1
			.	.	.	
1621 12 211	- - aus Laubholz darunter zum Absatz bestimmt	m <sup>3</sup> m <sup>3</sup> 1000 EUR	*	.	.	5
			.	.	.	5
			.	.	.	
1621 12 213	- - aus Nadelholz darunter zum Absatz bestimmt	m <sup>3</sup> m <sup>3</sup> 1000 EUR	*	.	8 424	3
			9 859	8 424	8 756	3
			5 065	4 911	5 037	
1621 12 241	- - Spanplatten, furniert darunter zum Absatz bestimmt	m <sup>3</sup> m <sup>3</sup> 1000 EUR	*	1 870	.	6
			1 870	914	810	6
			963	1 082	996	

## 3 Produktion nach Güterarten - Deutschland

Melde-Nr.	Bezeichnung	Einheit	4. Vj 2012	3. Vj 2013	4. Vj 2013	4. Vj 2013 Anzahl der Unternehmen
1	2	3	4	5	6	7
1621 12 249	- - Anderes furniertes Holz und ähnliches Lagenholz darunter zum Absatz bestimmt	m <sup>3</sup> m <sup>3</sup> 1000 EUR	* 16 102 17 309	8 486 8 486 14 753	8 785 8 785 15 678	7 7
	Spanplatten und ähnliche Platten, aus Holz oder anderen holzigen Stoffen, auch mit Harz o.a. organischen Bindemitteln hergestellt					
1621 13 131	- - Spanplatten, roh oder nur geschliffen darunter zum Absatz bestimmt	m <sup>3</sup> m <sup>3</sup> 1000 EUR	* 1 037 958 699 050 117 400	1 032 388 737 884 117 830	1 060 292 755 509 121 334	19 19
1621 13 132	- - Spanplatten, mit Hochdruckschichtpressstoffen mit Dekorschicht beschichtet darunter zum Absatz bestimmt	m <sup>3</sup> m <sup>3</sup> 1000 EUR	* . 117 679 67 194	. 112 897 69 507	. 103 877 66 222	12 12
1621 13 133	- - Spanplatten, mit melaminharzgetränkten Papierlagen beschichtet darunter zum Absatz bestimmt	m <sup>3</sup> m <sup>3</sup> 1000 EUR	* . 520 371 147 420	. 541 852 148 502	. 556 334 149 756	17 17
1621 13 161	- - Oriented strand board-Platten (OSB) - - roh/unbearbeitet darunter zum Absatz bestimmt	m <sup>3</sup> m <sup>3</sup> 1000 EUR	* . . .	. . . .	. . . .	2 1
1621 13 163	- - bearbeitet darunter zum Absatz bestimmt	m <sup>3</sup> m <sup>3</sup> 1000 EUR	* 306 333 306 333 74 005	331 367 331 367 82 867	322 865 322 865 81 750	4 4
1621 13 190	- - Waferboard-Platten und ähnliche Platten, aus Holz (ohne Spanplatten und Oriented strand board-Platten) darunter zum Absatz bestimmt	m <sup>3</sup> m <sup>3</sup> 1000 EUR	* . . .	. . . .	. . . .	1 1
1621 13 500	- Spanplatten und ähnliche Platten aus holzigen Stoffen (z.B. Bambus, Getreidestroh, Flachs- oder Hanfabfällen) darunter zum Absatz bestimmt	m <sup>3</sup> m <sup>3</sup> 1000 EUR	* . 10 433 4 687	. 8 132 3 677	. 7 082 3 128	5 4
	Faserplatten aus Holz oder anderen holzigen Stoffen, auch mit Harz o.a. organischen Stoffen hergestellt					
	- Mitteldichte Faserplatten (MDF)					
1621 14 231	- - Dünne-MDF-Platten, mit einer Dicke von 5 mm oder weniger - - roh/geschliffen darunter zum Absatz bestimmt	m <sup>3</sup> m <sup>3</sup> 1000 EUR	* . . .	. . 1 387	. . .	3 3
1621 14 239	- - anders bearbeitet darunter zum Absatz bestimmt	m <sup>3</sup> m <sup>3</sup> 1000 EUR	* . . 23 672	54 026 54 026 26 282	48 195 48 195 23 964	3 3
	- - Leicht-MDF-Platten, mit einer Dicke von mehr als 5 mm bis 9 mm, mit einer Dichte von weniger als 650 kg/m <sup>3</sup>					
1621 14 261	- - roh/geschliffen darunter zum Absatz bestimmt	m <sup>3</sup> m <sup>3</sup> 1000 EUR	* . . .	. . .	. . .	1 1
1621 14 269	- - anders bearbeitet darunter zum Absatz bestimmt	m <sup>3</sup> m <sup>3</sup> 1000 EUR	* - - -	- - -	- - -	- -
	- - MDF-Möbelplatten, mit einer Dicke von mehr als 9 mm, mit einer Dichte von 650 kg/m <sup>3</sup> oder mehr bis einschließlich 800 kg/m <sup>3</sup>					
1621 14 291	- - roh/geschliffen darunter zum Absatz bestimmt	m <sup>3</sup> m <sup>3</sup> 1000 EUR	* 194 234 146 552 32 105	190 648 142 802 30 872	190 571 144 915 31 350	8 8
1621 14 299	- - anders bearbeitet darunter zum Absatz bestimmt	m <sup>3</sup> m <sup>3</sup> 1000 EUR	* 78 187 78 187 28 004	78 222 78 222 27 539	79 852 79 852 27 180	7 7
	- HDF-Platten, mit einer Dichte von mehr als 800 kg/m <sup>3</sup>					
1621 14 431	- - roh/geschliffen darunter zum Absatz bestimmt	m <sup>3</sup> m <sup>3</sup> 1000 EUR	* 569 486 444 599 110 763	593 338 471 373 117 986	527 813 424 354 108 964	9 8
1621 14 439	- - Laminatböden darunter zum Absatz bestimmt	m <sup>2</sup> m <sup>2</sup> 1000 EUR	* 48 425 470 48 425 470 234 026	50 753 941 50 753 941 244 086	48 876 789 48 876 789 231 777	12 12
1621 14 460	- Andere Faserplatten, mit einer Dichte von mehr als 500 kg/m <sup>3</sup> bis einschließlich 800 kg/m <sup>3</sup> darunter zum Absatz bestimmt	m <sup>3</sup> m <sup>3</sup> 1000 EUR	* . . .	. . .	. . .	3 3

## 3 Produktion nach Güterarten - Deutschland

Melde-Nr.	Bezeichnung	Einheit	4. Vj 2012	3. Vj 2013	4. Vj 2013	4. Vj 2013 Anzahl der Unternehmen
1	2	3	4	5	6	7
1621 14 491	- Andere Faserplatten, mit einer Dichte von 500 kg/m <sup>3</sup> oder weniger u.ä. Erzeugnisse - - aus Holz-Polymer-Werkstoffen, z.B. Terrassendielen darunter zum Absatz bestimmt	t t 1000 EUR	* 9 754 17 065	. 20 074 29 223	. 14 828 19 140	8 8
1621 14 499	- - Andere Faserplatten mit einer Dichte von 500 kg/m <sup>3</sup> oder weniger u.ä. Plattenwerkstoffe, z.B. auf der Basis von Stroh, Flachs, Hanf darunter zum Absatz bestimmt	m <sup>3</sup> m <sup>3</sup> 1000 EUR	* . . .	. . . .	. . . .	2 2
1621 21 130	Furnierblätter oder Blätter für Sperrholz (auch zusammengefügt) u.a. Holz, in der Längsrichtung gesägt, gemessert oder geschält, mit einer Dicke von 6 mm oder weniger - keilverzinkt, gehobelt, geschliffen und Brettchen zum Herstellen von holzgefassten Stiften darunter zum Absatz bestimmt	m <sup>3</sup> m <sup>3</sup> 1000 EUR	* . . 1 969	. . . 2 123	. . . 2 233	5 5
1621 21 180	- Andere Furnierblätter oder Blätter, mit einer Dicke von 6 mm oder weniger darunter zum Absatz bestimmt	m <sup>3</sup> m <sup>3</sup> 1000 EUR	* 27 817 14 528 16 978	23 949 12 390 14 828	23 136 12 849 14 676	23 19
1621 22 000	Verdichtetes Holz in Blöcken, Platten, Brettern oder Profilen darunter zum Absatz bestimmt	m <sup>3</sup> m <sup>3</sup> 1000 EUR	* . . 13 963	. . . 13 361	. . . 12 020	5 5
1621 91 000	Veredlung von Sperrholz, furniertem Holz u.ä. Lagenholz, Span- u.ä. Platten und Faserplatten	1000 EUR	52 279	48 423	48 550	18
1622 10 300	Parkettböden - Parketttafeln für Mosaikfußböden	1000 m <sup>2</sup> 1000 EUR	81 1 667	72 1 497	78 1 548	5
1622 10 600	- Andere Parketttafeln	1000 m <sup>2</sup> 1000 EUR	2 413 55 235	2 300 55 336	2 548 64 101	14
1623 11 100	Fenster, Fenstertüren, Rahmen und Verkleidungen dafür, Türen und Türrahmen, -verkleidungen und -schwelle, aus Holz - Fenster, Fenstertüren, Rahmen und Verkleidungen dafür	St 1000 EUR	644 070 259 244	602 352 240 536	628 297 249 964	233
1623 11 501	- Türen und Rahmen dafür, Türverkleidungen (auch Türschwellen) - - Türblätter	St 1000 EUR	1 600 448 195 891	1 586 610 202 705	1 566 146 200 809	170
1623 11 505	- - Türzargen, Türverkleidungen (auch Türschwellen)	St 1000 EUR	1 246 447 86 037	1 160 722 83 685	1 212 952 89 102	90
1623 12 000	Verschalungen für Betonarbeiten, Schindeln ("shingles" und "shakes"), aus Holz	1000 m <sup>2</sup> 1000 EUR	3 081 25 406	4 564 35 625	3 645 28 091	10
1623 19 001	Andere Bautischler- und Zimmermannsarbeiten aus Holz, a.n.g. - Holzleimbauteile darunter zum Absatz bestimmt	m <sup>3</sup> m <sup>3</sup> 1000 EUR	* 288 046 268 034 118 449	333 320 311 486 138 606	274 380 252 259 114 657	32 32
1623 19 003	- Wandelemente	m <sup>3</sup> 1000 EUR	44 718 24 024	46 486 26 284	45 980 23 687	21
1623 19 005	- Treppen	St 1000 EUR	27 172 35 568	23 462 32 236	24 775 34 968	56
1623 19 007	- Saunakabinen	St 1000 EUR	4 860 24 015	3 049 15 246	5 409 27 302	11
1623 19 009	- Andere Bautischler- und Zimmermannsarbeiten aus Holz, a.n.g.	1000 EUR	223 348	215 147	227 044	184
1623 20 003	Vorgefertigte Gebäude aus Holz - Ein- und Zweifamilienhäuser	m <sup>2</sup> St 1000 EUR	299 213 2 242 410 347	306 468 2 234 408 435	308 444 2 224 424 389	36 36
1623 20 005	- Andere Wohn- und Betriebsgebäude	m <sup>2</sup> St 1000 EUR	28 736 110 14 719	39 004 132 16 810	45 757 156 20 321	12 12
1623 20 009	- Andere Gebäude (z.B. Gartenhäuser)	m <sup>2</sup> St 1000 EUR	160 343 19 564 39 085	225 786 25 870 45 712	153 636 15 070 43 141	20 20

## 3 Produktion nach Güterarten - Deutschland

Melde-Nr.	Bezeichnung	Einheit	4. Vj 2012	3. Vj 2013	4. Vj 2013	4. Vj 2013 Anzahl der Unternehmen
1	2	3	4	5	6	7
	Verpackungsmittel, Lagerbehälter und Ladungsträger, aus Holz					
	Flachpaletten; Palettenaufsatzwände; Boxpaletten u.a. Ladungsträger, aus Holz					
1624 11 330	- Flachpaletten; Palettenaufsatzwände	1000 St 1000 EUR	18 982 142 199	21 114 159 878	19 702 149 446	125
1624 11 350	- Boxpaletten u.a. Ladungsträger	1000 St 1000 EUR	1 626 14 091	1 686 14 751	1 661 14 454	11
1624 12 000	Fässer, Tröge, Bottiche, Kübel u.a. Böttcherwaren, Teile dafür (einschl. Fassstäbe)	m <sup>3</sup> 1000 EUR	. 38	. .	. .	3
	Andere Verpackungsmittel und Teile dafür, aus Holz					
	- Kisten, Kistchen, Verschläge, Trommeln u.ä. Verpackungsmittel					
1624 13 201	- - ganz oder teilweise aus furniertem Holz oder Sperrholz hergestellt	m <sup>3</sup> 1000 EUR	174 502 67 503	211 294 75 165	196 825 68 724	73
1624 13 209	- - aus anderem Holz hergestellt	m <sup>3</sup> 1000 EUR	155 319 51 085	142 197 .	140 438 .	78
1624 13 500	- Kabeltrommeln	m <sup>3</sup> 1000 EUR	11 533 4 520	12 065 4 638	9 357 3 657	6
	Holzwaren a.n.g.; Kork-, Flecht- und Korbmacherwaren (ohne Möbel)					
	Werkzeuge, Werkzeugfassungen, -griffe und -stiele; Fassungen, Griffe und Stiele für Besen, Bürsten und Pinsel; Blöcke für die Herstellung von Tabakpfeifen; Schuhformen, -leisten und -spanner, aus Holz					
1629 11 300	- Werkzeuge, Werkzeugfassungen, -griffe und -stiele; Fassungen, Griffe und Stiele für Besen, Bürsten und Pinsel; Schuhformen, -leisten und -spanner, aus Holz	1000 EUR	6 641	5 127	6 210	10
1629 11 800	- Pfeifenrohformen aus Wurzelholz oder anderem Holz	1000 EUR	-	-	-	
1629 12 000	Holzwaren zur Verwendung bei Tisch oder in der Küche	1000 EUR	.	.	.	2
1629 13 000	Hölzer mit Einlegearbeit (Intarsien oder Marketerie); Kästen für Schmuck oder Besteck, Statuetten und andere Ziergegenstände, Innenausstattungsgegenstände (ohne Möbel), aus Holz	1000 EUR	16 378	8 623	14 630	18
	Holzrahmen für Bilder, Fotografien, Spiegel u.ä.; andere Waren aus Holz, a.n.g.					
1629 14 100	- Schuhteile aus Holz	1000 EUR	.	.	.	1
1629 14 200	- Holzrahmen für Bilder, Fotografien, Spiegel u.ä.	1000 EUR	5 980	4 935	6 076	11
	- Andere Holzwaren					
1629 14 905	- - Säрге	St 1000 EUR	35 678 6 822	30 700 5 719	30 866 5 881	14
1629 14 907	- - Griffe und Knäufe für Schirme, Stöcke und Peitschen	1000 EUR	-	-	-	
1629 14 908	- - Pellets, Briketts, Scheiten o.ä. Formen aus Sägespänen u.a. Sägebrenprodukten zusammengepresst	t 1000 EUR	458 431 60 807	548 298 84 079	517 847 76 985	43
1629 14 909	- - Andere Holzwaren (ohne Säрге)	1000 EUR	99 660	95 622	92 083	88
	Korkabfälle; Korkschrot und Korkmehl; Naturkork, entrindet, zwei- oder vierseitig grob zugerichtet, in Würfeln, Platten, Blättern, Streifen oder anderen Formen					
1629 21 300	- Korkabfälle; Korkschrot und Korkmehl	t 1000 EUR	- -	- -	- -	-

## 3 Produktion nach Güterarten - Deutschland

Melde-Nr.	Bezeichnung	Einheit	4. Vj 2012	3. Vj 2013	4. Vj 2013	4. Vj 2013 Anzahl der Unternehmen
1	2	3	4	5	6	7
1629 21 500	- Naturkork, entrindet oder grob zugerichtet oder in Würfeln, Platten, Blättern oder Streifen (einschl. Rohlinge zum Herstellen von Stopfen)	t 1000 EUR	-	-	-	-
	Waren aus Naturkork					
1629 22 500	- Stopfen	t 1000 EUR	-	-	-	-
1629 22 900	- Andere Waren aus Naturkork	t 1000 EUR	-	-	-	-
	Würfel, Quader, Platten, Blätter und Streifen; Fliesen in beliebiger Form; massive Zylinder (einschl. Scheiben), aus Presskork					
1629 23 200	- Stopfen für Schaumwein, auch mit Scheiben aus Naturkork	t 1000 EUR	-	-	-	-
1629 23 500	- Andere Stopfen (z.B. für 'stille' Weine)	t 1000 EUR	-	-	-	-
1629 23 800	- Massive Zylinder (einschl. Scheiben); Würfel, Quader, Platten, Blätter und Streifen; Fliesen in beliebiger Form	t 1000 EUR	.	.	.	1
1629 24 000	Waren aus Presskork, a.n.g.	t 1000 EUR	.	.	.	2
1629 25 000	Flechtwaren und Korbmacherwaren (ohne Möbel)	t 1000 EUR	.	.	.	3
1699 99 000	Veredlung von Erzeugnissen dieser Güterabteilung	1000 EUR	27 147	29 909	29 094	24

Melde-Nr.	Bezeichnung	Einheit	4. Vj 2012	3. Vj 2013	4. Vj 2013	4. Vj 2013 Anzahl der Unternehmen
1	2	3	4	5	6	7
	Papier, Pappe und Waren daraus					
	Holz- und Zellstoff					
	Halbstoffe aus Holz oder anderen cellulosehaltigen Faserstoffen					
1711 11 000	Chemische Halbstoffe aus Holz, zum Auflösen darunter zum Absatz bestimmt	t-tr90 % t-tr90 % 1000 EUR	* . .	. . .	. . .	3 3
1711 12 000	Chemische Halbstoffe aus Holz (Natron- oder Sulfatzellstoff) (ohne solche zum Auflösen) darunter zum Absatz bestimmt	t-tr90 % t-tr90 % 1000 EUR	* . .	. . .	. . .	3 3
1711 13 000	Chemische Halbstoffe aus Holz (Sulfitzellstoff) (ohne solche zum Auflösen) darunter zum Absatz bestimmt	t-tr90 % t-tr90 % 1000 EUR	* 118 357 18 787 10 547	112 788 16 876 9 934	126 241 26 372 13 507	5 4
1711 14 001	Mechanische oder halbchemische Halbstoffe aus Holz, Halbstoffe aus anderen cellulosehaltigen Faserstoffen - Mechanische Halbstoffe aus Holz (Holzschliff) darunter zum Absatz bestimmt	t-tr90 % t-tr90 % 1000 EUR	* 301 803 .	300 381 .	286 841 .	12 1
1711 14 009	- Halbchemische Halbstoffe aus Holz; Halbstoffe aus anderen cellulosehaltigen Faserstoffen (auch Altpapierstoff, verflüssigt, papiermaschinenfähig aufbereitet) darunter zum Absatz bestimmt	t-tr90 % t-tr90 % 1000 EUR	* 338 155 16 299 7 095	344 958 14 374 8 267	356 967 16 239 8 882	9 5
	Papier und Pappe					
1712 11 000	Zeitungsdruckpapier, in Rollen oder Bogen darunter zum Absatz bestimmt	t t 1000 EUR	* 585 662 585 662 271 585	530 789 530 789 240 875	549 376 549 376 250 830	7 7
1712 12 000	Büttenpapier und Büttenpappe (handgeschöpft) darunter zum Absatz bestimmt	t t 1000 EUR	* . . .	. . .	. . .	1 1
1712 13 001	Rohpapier und Rohpappe für licht-, wärme- oder elektroempfindliche Papiere und Pappen, Tapetenroh-papier, in Rollen oder Bogen - Rohpapier und Rohpappe für licht-, wärme- oder elektroempfindliche Papiere und Pappen, in Rollen oder Bogen darunter zum Absatz bestimmt	t t 1000 EUR	* 70 787 147 876	75 046 155 019	74 198 146 982	8 8
1712 13 005	- Tapetenroh-papier, weder gestrichen noch überzogen darunter zum Absatz bestimmt	t t 1000 EUR	* 16 664 16 664 .	19 787 19 787 39 107	16 798 16 798 32 298	4 4
1712 14 100	Andere grafische Papiere und Pappen - mit einem Quadratmetergewicht von weniger als 40 g und einer mechanisch gewonnenen Fasermenge von 10 GHT oder weniger (holzfrei) darunter zum Absatz bestimmt	t t 1000 EUR	* . . .	. . .	. . .	2 2
1712 14 350	- mit einem Quadratmetergewicht von 40 g bis 150 g und einer mechanisch gewonnenen Fasermenge von 10 GHT oder weniger (holzfrei), in Rollen darunter zum Absatz bestimmt	t t 1000 EUR	* 92 390 91 887	88 092 87 309	87 982 84 228	14 14
1712 14 391	- mit einem Quadratmetergewicht von 40 g bis 150 g und einer mechanisch gewonnenen Fasermenge von 10 GHT oder weniger (holzfrei), in Bogen - - in Bogen bis max. DIN A 3 darunter zum Absatz bestimmt	t t 1000 EUR	* . . 47 702	. . 39 145	. . 40 778	5 5
1712 14 395	- - andere Papiere und Pappen (nicht in Rollen oder Bogen bis max. DIN A 3) darunter zum Absatz bestimmt	t t 1000 EUR	* 131 277 131 277 160 311	134 364 134 364 172 866	140 369 140 369 165 078	12 12
1712 14 500	- mit einem Quadratmetergewicht von mehr als 150 g und einer mechanisch gewonnenen Fasermenge von 10 GHT oder weniger (holzfrei) darunter zum Absatz bestimmt	t t 1000 EUR	* 170 254 97 608	188 917 108 681	168 321 96 087	12 12



## 3 Produktion nach Güterarten - Deutschland

Melde-Nr.	Bezeichnung	Einheit	4. Vj 2012	3. Vj 2013	4. Vj 2013	4. Vj 2013 Anzahl der Unternehmen
1	2	3	4	5	6	7
1712 14 701	- mit einer mechanisch gewonnenen Fasermenge von mehr als 10 GHT - - in Rollen darunter zum Absatz bestimmt	t t 1000 EUR	* 348 915 348 915	336 881 336 881	347 590 347 590	9 9
1712 14 705	- - andere Papiere und Pappen mit einer mechanisch gewonnenen Fasermenge von mehr als 10 GHT darunter zum Absatz bestimmt	t t 1000 EUR	* . .	. .	. .	3 3
1712 20 300	Papiere für die Herstellung von Toilettenpapier, Abschmink- oder Handtüchern, Servietten o.ä. Papiererzeugnissen - Zellstoffwatte darunter zum Absatz bestimmt	t t 1000 EUR	* . .	32 481 .	. .	4 3
1712 20 550	- Vliese aus Zellstofffasern (sog. Tissue) und gekrepptes Papier - - mit einem Quadratmetergewicht pro Lage von 25 g oder weniger (Tissue) darunter zum Absatz bestimmt	t t 1000 EUR	* 188 133 5 967	200 325 7 406	197 616 .	8 4
1712 20 570	- - mit einem Quadratmetergewicht pro Lage von mehr als 25 g (Krepp) darunter zum Absatz bestimmt	t t 1000 EUR	* 44 166 17 904	48 141 21 778	45 463 22 899	5 4
1712 20 900	- Andere Papiere für die Herstellung von Toilettenpapier, Abschmink- oder Handtücher, Servietten u.ä. Papiererzeugnisse darunter zum Absatz bestimmt	t t 1000 EUR	* . .	. .	. .	4 3
1712 31 000	Wellpappenrohpapier Kraftliner, weder gebleicht noch überzogen darunter zum Absatz bestimmt	t t 1000 EUR	* . .	. .	. .	2 2
1712 32 000	Gestrichener (white top) Kraftliner; überzogener Kraftliner darunter zum Absatz bestimmt	t t 1000 EUR	* . .	. .	. .	1 1
1712 33 000	Halbzellstoffpapier für die Welle der Wellpappe (sog. "fluting") darunter zum Absatz bestimmt	t t 1000 EUR	* . .	. .	. .	2 2
1712 34 000	Wellenpapier aus Altpapier und sonstiges Wellenpapier darunter zum Absatz bestimmt	t t 1000 EUR	* 571 639 571 639	626 091 626 091	626 976 626 976	13 13
1712 35 200	Testliner (Liner aus Altpapier), weder gestrichen noch überzogen - mit einem Quadratmetergewicht von 150 g oder weniger darunter zum Absatz bestimmt	t t 1000 EUR	* 487 717 187 800	500 921 199 241	496 977 203 724	18 18
1712 35 400	- mit einem Quadratmetergewicht von mehr als 150 g darunter zum Absatz bestimmt	t t 1000 EUR	* 187 334 65 500	189 620 72 063	187 975 75 386	10 10
1712 41 200	Papier, weder gestrichen noch überzogen Kraftpapier, weder gestrichen noch überzogen; Kraftsackpapier, gekreppt oder gefältelt - Kraftsackpapier, ungebleicht darunter zum Absatz bestimmt	t t 1000 EUR	* . .	- -	. .	1 1
1712 41 400	- Anderes Kraftsackpapier, nicht gekreppt, gefältelt oder durch Pressen oder Prägen gemustert oder perforiert darunter zum Absatz bestimmt	t t 1000 EUR	* - -	- -	- -	- -
1712 41 600	- Kraftpapiere und Kraftpappen, mit einem Quadratmetergewicht von 150 g oder weniger darunter zum Absatz bestimmt	t t 1000 EUR	* 23 284 23 284	26 684 26 684	24 240 24 240	11 11
1712 41 800	- Kraftsackpapier, gekreppt oder gefältelt, auch durch Pressen oder Prägen gemustert oder perforiert darunter zum Absatz bestimmt	t t 1000 EUR	* . .	- -	. .	1 1

Melde-Nr.	Bezeichnung	Einheit	4. Vj 2012	3. Vj 2013	4. Vj 2013	4. Vj 2013 Anzahl der Unternehmen
1	2	3	4	5	6	7
1712 42 200	Sulfitpackpapier und anderes weder gestrichenes noch überzogenes Papier (außer Papieren und Pappen von der Art, wie sie als Schreibpapiere, Druckpapiere oder als Papiere und Pappen zu anderen graphischen Zwecken verwendet werden) - Sulfitpackpapier	t t 1000 EUR	* . 19 621 17 472	. . 20 134 17 421	19 649 19 649 16 879	6 6
1712 42 400	- Andere Papiere und Pappen, weder gestrichen noch überzogen, mit einem Quadratmetergewicht von 150 g oder weniger, in Rollen oder Bogen (ohne Stroh-, Wellenpapier, Testliner, Sulfitpackpapier, Filter- oder Filzpapier und -pappe) darunter zum Absatz bestimmt	t t 1000 EUR	* . 232 120 222 072 170 820	. . 241 964 230 409 176 116	228 159 218 798 177 477	16 16
1712 42 600	- Papiere und Pappen, weder gestrichen noch überzogen, mit einem Quadratmetergewicht von mehr als 150 g, jedoch weniger als 225 g (ohne Stroh-, Wellenpapier, Testliner, Sulfitpackpapier, Filter- oder Filzpapier und -pappe) darunter zum Absatz bestimmt	t t 1000 EUR	* . . .	. . . .	. . .	2 2
1712 42 805	- - Papiere und Pappen, weder gestrichen noch überzogen, mit einem Quadratmetergewicht von 225 g oder mehr (ohne Stroh-, Wellenpapier, Testliner, Sulfitpackpapier, Filter- oder Filzpapier und -pappe) - - Papiere und Pappen, weder gestrichen noch überzogen, mit einem Quadratmetergewicht von 225 g oder mehr, aus Altpapier darunter zum Absatz bestimmt	t t 1000 EUR	* . 200 396 124 821 57 848	. . 221 286 135 472 62 167	203 142 126 025 57 739	14 14
1712 42 809	- - Andere Papiere und Pappen, weder gestrichen noch überzogen, mit einem Quadratmetergewicht von 225 g oder mehr darunter zum Absatz bestimmt	t t 1000 EUR	* . 106 606 104 762 60 674	. . 115 999 113 193 64 647	112 491 111 008 61 846	10 10
1712 43 300	Filterpapier und Filterpappe; Filzpapier - Filterpapier und Filterpappe darunter zum Absatz bestimmt	t t 1000 EUR	* . 31 107 23 330 79 203	. . 36 311 27 745 89 991	34 691 25 401 85 700	8 7
1712 43 600	- Filzpapier und Filzpappe darunter zum Absatz bestimmt	t t 1000 EUR	* . . .	. . .	. .	1 1
1712 44 000	Zigarettenpapier (nicht in Form von Heftchen, Hülsen oder in Rollen und nicht mit einer Breite von 5 cm oder weniger) darunter zum Absatz bestimmt	t t 1000 EUR	* . . .	. . .	. .	2 2
1712 51 000	Ungestrichene Pappe (außer Pappe von der Art, wie sie als Schreibpapier, Druckpapier oder zu anderen grafischen Zwecken verwendet wird) Ungestrichene Pappe, innen grau darunter zum Absatz bestimmt	t t 1000 EUR	* . . .	. . .	. .	2 2
1712 59 000	Sonstige ungestrichene Pappe darunter zum Absatz bestimmt	t t 1000 EUR	* . . .	. . .	. .	3 3
1712 60 000	Pergamentpapier und -pappe, Pergamentersatzpapier, Naturpapppapier, Pergaminpapier u.a. kalandrierte durchsichtige oder durchscheinende Papiere darunter zum Absatz bestimmt	t t 1000 EUR	* . 17 506 17 506 31 713	. . 16 656 16 656 30 201	16 558 16 558 30 441	9 9
1712 71 000	Papier und Pappe, bearbeitet Papier und Pappe, zusammengeklebt, auf der Oberfläche weder gestrichen noch überzogen oder getränkt, auch mit Innenverstärkung, in Rollen oder Bogen darunter zum Absatz bestimmt	t t 1000 EUR	* . . .	. . .	. .	3 3

## 3 Produktion nach Güterarten - Deutschland

Melde-Nr.	Bezeichnung	Einheit	4. Vj 2012	3. Vj 2013	4. Vj 2013	4. Vj 2013 Anzahl der Unternehmen
1	2	3	4	5	6	7
1712 72 000	Papiere und Pappen, gekreppt oder gefälzelt, auch durch Pressen oder Prägen gemustert oder perforiert, a.n.g., in Rollen oder Bogen darunter zum Absatz bestimmt	t t 1000 EUR	* 5 824 5 824 15 402	5 702 5 702 14 591	6 288 6 288 16 444	10 10
	Ein- oder beidseitig mit Kaolin oder anderen anorganischen Stoffen gestrichene Papiere und Pappen zum Beschreiben, Bedrucken oder für andere grafische Zwecke, in Rollen oder Bogen - Papiere und Pappen, gestrichen oder überzogen, zum Beschreiben, Bedrucken oder zu anderen grafischen Zwecken, mit einem Gehalt an mechanisch gewonnenen Fasern von 10% oder weniger (holzfrei) - - Rohpapier und Rohpappe für licht-, wärme- oder elektroempfindliche Papiere und Pappen, mit einem Quadratmetergewicht von 150 g oder weniger					
1712 73 351	- - in Rollen darunter zum Absatz bestimmt	t t 1000 EUR	* . . .	. . . . .	. . . . .	2 2
1712 73 355	- - - andere Papiere und Pappen darunter zum Absatz bestimmt  - - Andere Papiere und Pappen zum Beschreiben, Bedrucken oder für andere grafische Zwecke	t t 1000 EUR	* 231 438 231 438 174 678	209 125 209 125 143 842	212 323 212 323 146 058	6 6
1712 73 371	- - - in Rollen darunter zum Absatz bestimmt	t t 1000 EUR	* 128 575 128 575 86 866	139 209 139 209 92 372	132 048 132 048 86 639	8 8
1712 73 375	- - - andere Papiere und Pappen darunter zum Absatz bestimmt	t t 1000 EUR	* 128 033 128 033 116 821	102 128 102 128 98 180	94 382 94 382 94 506	9 9
1712 73 600	- Leichtgewichtiges gestrichenes Papier, sog. "LWC-Papier", mit einer mechanisch gewonnenen Fasermenge von 10 GHT oder mehr (holzhaltig) darunter zum Absatz bestimmt  - Andere gestrichene Papiere und Pappen, zum Beschreiben, Bedrucken und zu anderen grafischen Zwecken, mechanisch gewonnene Fasermenge von 10 GHT oder mehr (holzhaltig) (ohne "LWC-Papier")	t t 1000 EUR	* 426 248 426 248 262 043	422 858 422 858 254 133	414 487 414 487 249 687	7 7
1712 73 750	- - in Rollen darunter zum Absatz bestimmt	t t 1000 EUR	* 148 431 148 431 92 812	138 682 138 682 83 192	143 565 143 565 87 724	4 4
1712 73 790	- - in Bogen darunter zum Absatz bestimmt	t t 1000 EUR	* 117 246 117 246 69 415	123 235 123 235 71 664	121 551 121 551 73 510	7 7
1712 74 000	Ein- oder beidseitig mit Kaolin oder anderen anorganischen Stoffen gestrichene oder überzogene Kraftpapiere und -pappen (ohne solche zum Beschreiben, Bedrucken oder für andere grafische Zwecke), mit einem Quadratmetergewicht von 150 g oder weniger, in Rollen oder Bogen	t 1000 EUR	.	.	.	2
1712 75 000	Ein- oder beidseitig mit Kaolin oder anderen anorganischen Stoffen gestrichene oder überzogene Kraftpapiere und -pappen (ohne solche zum Beschreiben, Bedrucken oder für andere grafische Zwecke), mit einem Quadratmetergewicht von mehr als 150 g, in Rollen oder Bogen	t 1000 EUR	.	.	.	2
1712 76 000	Kohlepapier, präpariertes Durchschreibepapier u.a. Vervielfältigungs- und Umdruckpapier mit einer Breite von ungefaltet mehr als 36 cm, in Rollen oder Bogen	t 1000 EUR	.	38 468 46 460	36 573 42 819	3

## 3 Produktion nach Güterarten - Deutschland

Melde-Nr.	Bezeichnung	Einheit	4. Vj 2012	3. Vj 2013	4. Vj 2013	4. Vj 2013 Anzahl der Unternehmen
1	2	3	4	5	6	7
1712 77 100	Papiere, Pappen, Zellstoffwatte und Vlies aus Zellstofffasern, gestrichen, überzogen, getränkt, geteert, bituminiert, asphaltiert, gummiert oder mit Klebeschicht versehen (auch aluminisiert), in Rollen oder Bogen - geteert, bituminiert oder asphaltiert	t 1000 EUR	.	.	.	2
1712 77 330	- selbstklebend	t 1000 EUR	26 885 48 445	27 019 51 655	28 760 52 617	5
1712 77 350	- gummiert oder mit Klebeschicht versehen (ohne selbstklebendes)	t 1000 EUR	4 039 8 061	3 960 8 061	4 250 8 819	5
1712 77 550	- mit Kunstharz oder Kunststoff gestrichen, überzogen oder getränkt (auch aluminisiert; ohne Klebeschicht); mit Wachs, Paraffin, Stearin, Öl oder Glycerin überzogen oder getränkt - - gebleicht, mit einem Quadratmetergewicht von mehr als 150 g	t 1000 EUR	26 723 88 381	27 506 93 109	25 215 85 493	9
1712 77 590	- - Andere Papiere und Pappen, mit einem Quadratmetergewicht von mehr als 150 g	t 1000 EUR	17 770 75 444	19 308 77 989	17 157 69 273	11
1712 77 700	- mit Wachs, Paraffin, Stearin, Öl oder Glycerin überzogen oder getränkt	t 1000 EUR	4 106 13 476	4 419 14 325	4 364 14 292	6
1712 77 803	- Endlosformulare u.a. Papiere und Pappen, Zellstoffwatte und Vliese aus Zellstofffasern, gestrichen, überzogen oder getränkt - - Endlosformulare in Rollen, mit einer Breite von mehr als 15 cm, oder Bogen, mit einer Breite von mehr als 36 cm darunter zum Absatz bestimmt	t t 1000 EUR	.	.	.	3 2
1712 77 805	- - Andere Papiere und Pappen, Zellstoffwatte und Vliese aus Zellstofffasern darunter zum Absatz bestimmt	t t 1000 EUR	46 306 83 779	43 209 79 054	42 373 75 718	15 15
1712 78 200	Innen graue, ein- oder beidseitig mit Kaolin oder anderen anorganischen Stoffen gestrichene oder überzogene Kraft- und Multiplexpapiere und -pappen (ohne solche zum Beschreiben, Bedrucken oder für andere grafische Zwecke), in Rollen oder Bogen - Kraftpapiere und -pappen (nicht in Rollen oder Bogen bis max. DIN A 3) darunter zum Absatz bestimmt	t t 1000 EUR	.	.	.	1 1
1712 78 500	- Multiplexpapiere und -pappen, ungebleicht darunter zum Absatz bestimmt	t t 1000 EUR	.	.	.	1 1
1712 79 530	- - jede Lage gebleicht darunter zum Absatz bestimmt	t t 1000 EUR	.	.	.	- -
1712 79 550	- - mit nur einer gebleichten Außenlage darunter zum Absatz bestimmt	t t 1000 EUR	.	.	.	1 1
1712 79 700	- Andere gestrichene oder überzogene Papiere und Pappen darunter zum Absatz bestimmt	t t 1000 EUR	67 788	68 541	66 449	5 5

## 3 Produktion nach Güterarten - Deutschland

Melde-Nr.	Bezeichnung	Einheit	4. Vj 2012	3. Vj 2013	4. Vj 2013	4. Vj 2013 Anzahl der Unternehmen
1	2	3	4	5	6	7
	Papier-, Karton- und Pappwaren					
	Wellpapier und -pappe; Verpackungsmittel aus Papier, Karton und Pappe					
1721 11 000	Wellpapier und -pappe, in Rollen oder Bogen, auch perforiert darunter zum Absatz bestimmt	t t 1000 EUR	* 1 208 296 570 521 343 511	1 259 895 599 545 362 135	1 213 883 577 724 363 297	66 46
1721 12 300	Säcke, Beutel, Tüten aus Papier - Säcke und Beutel mit einer Bodenbreite von 40 cm oder mehr	t 1000 EUR	25 941 48 876	31 248 60 869	26 932 51 708	11
1721 12 500	- Andere Säcke, Beutel oder Tüten (ohne Schallplattenhüllen)	t 1000 EUR	48 085 122 014	48 881 120 459	50 219 126 260	26
1721 13 000	Schachteln und Kartons aus Wellpapier oder Wellpappe	t 1000 EUR	1 013 446 1 122 433	1 068 144 1 168 055	1 014 093 1 117 488	151
	Faltschachteln und -kartons, aus nicht gewelltem Papier oder nicht gewellter Pappe					
1721 14 001	- für Flüssigkeiten	t 1000 EUR	123 349 273 734	114 076 267 882	104 351 .	4
1721 14 003	- Andere Faltschachteln u. -kartons aus Karton	t 1000 EUR	209 260 460 055	220 099 492 341	203 660 446 394	97
1721 14 005	- Andere Faltschachteln u. -kartons aus Vollpappe	t 1000 EUR	111 160 114 606	120 727 125 619	114 377 118 942	77
1721 14 007	- Displays (Trays) aus Karton oder Vollpappe	t 1000 EUR	52 524 89 058	58 771 104 743	54 695 92 160	40
1721 14 009	- Andere Faltschachteln u. -kartons, aus nicht gewelltem Papier oder nicht gewellter Pappe	t 1000 EUR	13 463 35 459	12 123 30 186	12 368 30 504	19
	Andere Verpackungsmittel aus Papier, Pappe, Zellstoffwatte oder Vliesen aus Zellstofffasern (einschl. Schallplattenhüllen); Pappwaren zur Verwendung in Büros, Läden u. dgl.					
	- Andere Verpackungs- und Aufbewahrungsmittel (einschl. Schallplattenhüllen) aus Papier oder Pappe, Zellstoffwatte oder Vliesen aus Zellstofffasern	t 1000 EUR	35 909 44 454	33 251 41 815	33 219 41 940	8
1721 15 303	- - Dosen, Trommeln und Fässer	t 1000 EUR	35 909 44 454	33 251 41 815	33 219 41 940	8
1721 15 305	- - Flexible Verpackungs- und Aufbewahrungsmittel (z.B. Schallplattenhüllen, Weichpackungen, Verpackungszuschnitte)	t 1000 EUR	23 853 65 265	24 107 64 559	20 771 57 087	25
1721 15 309	- - Andere Verpackungs- und Aufbewahrungsmittel	t 1000 EUR	9 507 .	10 853 .	10 991 16 757	14
1721 15 500	- Pappwaren zur Verwendung in Büros, Läden u. dgl.	t 1000 EUR	. .	. .	. .	2
	Haushalts-, Hygiene- und Toilettenartikel aus Zellstoff, Papier und Pappe					
	Toilettenpapier, Taschen-, Abschmink-, Hand- und Tischtücher, Servietten aus Papierhalbstoff, Papier, Zellstoffwatte oder Vliesen aus Zellstofffasern					
1722 11 200	- Toilettenpapier	t 1000 EUR	246 333 347 476	246 712 321 035	228 252 310 117	13
1722 11 400	- Taschen- und Abschminktücher	t 1000 EUR	38 143 65 615	30 030 50 474	37 449 62 357	7
1722 11 600	- Handtücher	t 1000 EUR	80 427 148 998	98 247 153 858	93 416 143 415	9
1722 11 800	- Tischtücher und Servietten aus Papierhalbstoff, Papier, Zellstoffwatte oder Vliesen aus Zellstofffasern	t 1000 EUR	20 333 78 857	20 134 79 924	20 351 79 925	11

## 3 Produktion nach Güterarten - Deutschland

Melde-Nr.	Bezeichnung	Einheit	4. Vj 2012	3. Vj 2013	4. Vj 2013	4. Vj 2013 Anzahl der Unternehmen
1	2	3	4	5	6	7
1722 12 100	Monatsbinden und Tampons, Windeln und Windeleinlagen für Kleinkinder u.ä. Hygieneartikel sowie Bekleidung und Bekleidungszubehör, aus Papierhalbstoff, Papier, Zellstoffwatte oder Vliesen aus Zellstofffasern - Hygienische Binden und Tampons, Windeln für Kleinkinder u.ä. hygienische Waren, aus Watte	t 1000 EUR	2 478 16 304	2 547 .	2 495 17 197	3
1722 12 200	- Hygienische Binden, Tampons u.ä. Waren aus Papierhalbstoff, Papier, Zellstoffwatte oder Vliesen aus Zellstofffasern	t 1000 EUR	21 216 50 708	22 696 53 282	20 932 51 048	6
1722 12 300	- Windeln für Kleinkinder u.ä. Waren zu hygienischen Zwecken aus Papierhalbstoff, Papier, Zellstoffwatte oder Vliesen aus Zellstofffasern	t 1000 EUR	131 021 178 505	155 594 186 951	155 385 184 475	5
1722 12 403	- Watte; andere Waren aus Watte - - Watte aus Spinnstoffen und Waren daraus, für medizinische Zwecke	t 1000 EUR	. .	. .	. .	1
1722 12 405	- - Industriewatte aus Spinnstoffen darunter zum Absatz bestimmt	t 1000 EUR	. .	. .	. .	3 3
1722 12 409	- - Andere Watte aus Spinnstoffen und Waren daraus darunter zum Absatz bestimmt	t 1000 EUR	. .	. .	22 596 .	3 3
1722 12 500	- Bekleidung und Bekleidungs-zubehör aus Papier, Zellstoff oder Vliesen	t 1000 EUR	- -	- -	- -	-
1722 12 900	- Andere Waren aus Papier zum Gebrauch im Haushalt, im Krankenhaus, bei der Körperpflege oder zu hygienischen Zwecken	t 1000 EUR	21 846 58 012	22 574 60 049	23 309 62 838	12
1722 13 000	Tabletts, Schüsseln, Teller, Tassen, Becher u.ä. Waren, aus Papier oder Pappe	t 1000 EUR	12 755 30 857	13 568 31 782	10 778 26 271	7
1723 11 000	Schreibwaren und Bürobedarf aus Papier, Karton oder Pappe Kohle-, Vervielfältigungs-, Durchschreibe-, Umdruckpapier; Papier, gummiert oder mit Klebeschicht, in Streifen oder Rollen	t 1000 EUR	. .	. .	. .	2
1723 12 300	Briefumschläge, Einstückbriefe, Postkarten (ohne Bilder), aus Papier oder Pappe; Zusammenstellungen solcher Schreibwaren in Pappschachteln u.ä. Behältnissen - Briefumschläge	1000 St 1000 EUR	4 929 124 62 967	4 297 788 53 795	4 749 313 57 430	22
1723 12 500	- Einstückbriefe, Postkarten (ohne Bilder) und Briefkarten	1000 St 1000 EUR	. .	. .	. .	1
1723 12 700	- Zusammenstellungen von Schreibwaren in Schachteln, Taschen u.ä. Behältnissen	t 1000 EUR	. .	. .	. .	3
1723 13 130	Register, Bücher für die kaufmännische Buchführung, Hefte, Schreibunterlagen, Ordner, Durchschreibesätze, Alben für Muster oder Sammlungen und Buchhüllen, aus Papier oder Pappe - Register, Briefblöcke, Merkbücher - - Register, Bücher für die kaufmännische Buchführung, Auftragsbücher und Quittungsbücher	1000 EUR	12 438	12 244	15 375	32
1723 13 150	- - Briefpapierblöcke und Notizblöcke; Merkbücher und Notizbücher ohne Kalendarium	1000 EUR	30 451	29 249	25 181	29
1723 13 170	- - Merkbücher, Notizbücher und Tagebücher mit Kalendarium	1000 EUR	.	.	.	3

## 3 Produktion nach Güterarten - Deutschland

Melde-Nr.	Bezeichnung	Einheit	4. Vj 2012	3. Vj 2013	4. Vj 2013	4. Vj 2013 Anzahl der Unternehmen
1	2	3	4	5	6	7
1723 13 190	- - Andere Waren oder Bücher wie Gästebücher, Mitgliedsbücher, Mal- und Zeichenpapier in Blockform	1000 EUR	7 129	6 468	5 751	13
1723 13 300	- Hefte	1000 EUR	7 204	9 015	6 895	4
1723 13 500	- Ordner, Schnellhefter (z.B. für Lose-Blatt-Systeme), Einbände, andere als Buchhüllen, und Aktendeckel	1000 EUR	62 582	50 565	60 956	22
1723 13 750	- - Durchschreibesätze und -hefte, auch mit eingelegtem Kohlepapier	1000 EUR	348	313	367	5
1723 13 790	- - Endlosformularsätze	1000 EUR	2 649	2 133	2 438	20
1723 13 800	- Alben für Muster oder für Sammlungen, aus Papier oder Pappe	1000 EUR	7 396	6 679	7 865	10
1723 13 900	- Schreibunterlagen, Buchhüllen u.a. Waren des Schul-, Bürobedarfs und des Papierhandels	1000 EUR	26 610	34 399	25 572	22
1723 14 003	Andere Papiere oder Pappen zum Beschreiben, Bedrucken oder zu anderen grafischen Zwecken - bedruckt, durch Pressen oder Prägen gemustert oder perforiert (z.B. Endlosformulare)	t 1000 EUR	4 801 9 160	4 575 8 325	5 099 9 236	11
1723 14 005	- für Büromaschinen u.ä. Geräte, in Streifen oder Rollen, Breite 15 cm oder weniger	t 1000 EUR	11 627 24 646	13 383 27 006	13 618 27 591	6
1723 14 009	- Andere Papiere oder Pappen zum Beschreiben, Bedrucken oder zu anderen grafischen Zwecken, a.n.g. (z.B. Bogen, Breite 36 cm oder weniger)	t 1000 EUR	21 404 12 041	17 301 6 690	14 558 5 927	6
1724 11 001	Tapeten und Wandverkleidungen aus Papier; Buntglaspapier - Tapeten u.ä. Wandverkleidungen, bestrichen oder überzogen, mit einer Lage Kunststoff versehen	Rollen 1000 EUR	22 239 960 113 495	20 855 187 105 862	20 337 635 99 487	9
1724 11 009	- Andere Tapeten u.ä. Wandverkleidungen; Buntglaspapier	Rollen 1000 EUR	.	.	.	2
1724 12 000	Wandverkleidungen aus Spinnstoffen	Rollen 1000 EUR	.	.	.	1
1729 11 200	Etiketten aller Art aus Papier oder Pappe, auch bedruckt - Selbstklebeetiketten, bedruckt	t 1000 EUR	19 619 193 734	21 326 217 748	19 508 204 675	93
1729 11 400	- Andere bedruckte Etiketten	t 1000 EUR	12 970 72 806	14 044 78 635	12 573 71 888	44
1729 11 600	- Selbstklebeetiketten, nicht bedruckt	t 1000 EUR	5 157 32 924	5 276 35 808	4 905 32 532	29
1729 11 800	- Andere nichtbedruckte Etiketten	t 1000 EUR	638 5 416	767 6 553	720 6 028	12
1729 12 000	Filterblöcke und Filterplatten aus Papierhalbstoff	t 1000 EUR	-	-	-	-
1729 19 100	Zigarettenpapier, zugeschnitten oder in Form von Heftchen oder Hülsen; Rollen, Spulen, Spindeln u.ä. Unterlagen aus Papierhalbstoff, Papier oder Pappe; Filterpapier und -pappe; andere Waren aus Papier oder Pappe a.n.g. - Zigarettenpapier, in Rollen mit einer Breite von 5 cm oder weniger oder in Form von Heftchen oder Hülsen	t 1000 EUR	.	9 181 33 618	7 711 30 524	4
1729 19 200	- Rollen, Spulen, Spindeln u.ä. Unterlagen aus Papierhalbstoff, Papier oder Pappe, auch gelocht oder gehärtet, zum Aufwickeln von Spinnstoffgarnen	t 1000 EUR	2 768 3 590	2 905 3 668	2 710 3 481	4

## 3 Produktion nach Güterarten - Deutschland

Melde-Nr.	Bezeichnung	Einheit	4. Vj 2012	3. Vj 2013	4. Vj 2013	4. Vj 2013 Anzahl der Unternehmen
1	2	3	4	5	6	7
1729 19 303	- Andere Rollen, Spulen, Spindeln u.ä. Unterlagen aus Papierhalbstoff, Papier oder Pappe - - Zylindrische Hülsen und Spulenkern zum Aufwickeln von flächigen Materialien	t 1000 EUR	57 848 59 643	59 234 60 968	58 142 59 693	18
1729 19 309	- - Andere Rollen, Spulen, Spindeln u.ä. Unterlagen, a.n.g.	t 1000 EUR	.	.	1 943	3
1729 19 510	- Filterpapier und Filterpappe, zugeschnitten	t 1000 EUR	3 602 47 018	4 175 47 853	4 603 54 128	12
1729 19 550	- Diagrammpapier für Registriergeräte, in Rollen, Bogen oder Scheiben	t 1000 EUR	.	.	.	1
1729 19 570	- Formgepresste Waren aus Papierhalbstoff	t 1000 EUR	.	.	.	4
1729 19 851	- - Dichtungen aus Papier oder Pappe - - Dichtungen aus Papier oder Pappe; Papier und Pappe, gelocht, für Jacquardvorrichtungen u.ä. Maschinen; Papier für bestimmte Verwendungszwecke, z.B. Kondensatorpapier	t 1000 EUR	8 590 17 987	10 288 18 369	10 191 19 267	14
1729 19 852	- - Bierdeckel	t 1000 EUR	.	.	.	2
1729 19 859	- - Andere Waren aus Papier oder Pappe, a.n.g.	t 1000 EUR	32 703 66 056	35 087 72 057	35 048 69 545	40
1799 99 000	Veredlung von Erzeugnissen dieser Güterabteilung	1000 EUR	122 503	134 324	122 448	31



Melde-Nr.	Bezeichnung	Einheit	4. Vj 2012	3. Vj 2013	4. Vj 2013	4. Vj 2013 Anzahl der Unternehmen
1	2	3	4	5	6	7
	Druckerzeugnisse, bespielte Ton-, Bild- und Datenträger					
	Druck von Tageszeitungen einschl. deren Sonntagszeitungen u.a. periodischen Druckschriften, mindestens viermal wöchentlich erscheinend					
1811 10 002	- im Digitaldruckverfahren hergestellt	1000 EUR	.	.	.	2
1811 10 003	- im Offsetdruckverfahren hergestellt	1000 EUR	226 728	214 884	213 951	63
1811 10 009	- in einem anderen Druckverfahren hergestellt	1000 EUR	.	.	.	3
1812 11 000	Druck von Briefmarken, Stempelmarken, Steuerzeichen und dergleichen, nicht entwertet; Papiere mit Stempel; Chipkarten, Scheckformulare; Banknoten, Aktien; Schuldverschreibungen u.ä. Sicherheitspapieren	1000 EUR	.	.	.	4
	Druck von Werbedrucken und Werbeschriften, Verkaufskatalogen u.dgl.					
	- Verkaufskataloge (z.B. Versandhauskataloge, Reisekataloge)					
1812 12 301	- - im Tiefdruckverfahren hergestellt	1000 EUR	71 738	62 993	58 951	6
1812 12 303	- - im Offsetdruckverfahren hergestellt	1000 EUR	194 279	183 712	196 862	133
1812 12 308	- - im Digitaldruckverfahren hergestellt	1000 EUR	35 523	41 672	44 761	37
	- Plakate u.ä. Drucke (z.B. Großflächenplakate, Plakate für Ganzsäulen u.ä. Plakate, City-Poster)					
1812 12 502	- - im Offsetdruckverfahren hergestellt	1000 EUR	81 783	80 149	84 129	209
1812 12 503	- - im Siebdruckverfahren hergestellt	1000 EUR	12 313	9 554	10 801	17
1812 12 504	- - im Digitaldruckverfahren hergestellt	1000 EUR	17 613	19 466	19 321	52
	- Geschäftsberichte					
1812 12 505	- - im Offsetdruckverfahren hergestellt	1000 EUR	9 055	8 301	9 503	57
1812 12 506	- - im Digitaldruckverfahren hergestellt	1000 EUR	7 878	4 351	4 404	18
	- Andere Werbedrucke und Werbeschriften (z.B. Prospekte, Werbebeilagen für Zeitungen und Zeitschriften, Werbeaufkleber, Jubiläumsschriften u.ä. Werbedrucke)					
1812 12 507	- - im Offsetdruckverfahren hergestellt	1000 EUR	981 884	835 654	917 986	509
1812 12 508	- - im Tiefdruckverfahren hergestellt	1000 EUR	86 922	72 131	88 775	7
1812 12 509	- - im Digitaldruckverfahren hergestellt	1000 EUR	37 013	36 825	43 691	84
	Druck von anderen Zeitschriften u.a. periodischen Druckschriften, weniger als viermal wöchentlich erscheinend					
	- von Zeitungen (z.B. Wochenzeitungen)					
1812 13 001	- - im Offsetdruckverfahren hergestellt	1000 EUR	56 469	53 420	57 874	49
1812 13 002	- - im Digitaldruckverfahren hergestellt	1000 EUR	713	.	.	2
1812 13 003	- - in einem anderen Druckverfahren hergestellt	1000 EUR	493	.	.	1
	- von Anzeigenblättern, Annoncenzeitungen					
1812 13 004	- - im Offsetdruckverfahren hergestellt	1000 EUR	58 449	51 701	54 394	82
1812 13 005	- - im Digitaldruckverfahren hergestellt	1000 EUR	-	-	-	
1812 13 006	- - in einem anderen Druckverfahren hergestellt	1000 EUR	.	.	.	1
	- von anderen Zeitschriften (z.B. Illustrierte, Magazine, Fach-, Kunden-, Mitglieder-, Werks- u.a. Publikumszeitschriften)					
1812 13 007	- - im Offsetdruckverfahren hergestellt	1000 EUR	210 034	179 884	203 181	182
1812 13 008	- - im Tiefdruckverfahren hergestellt	1000 EUR	120 824	120 154	117 494	6
1812 13 009	- - in einem anderen Druckverfahren hergestellt	1000 EUR	15 275	14 312	.	9

Melde-Nr.	Bezeichnung	Einheit	4. Vj 2012	3. Vj 2013	4. Vj 2013	4. Vj 2013 Anzahl der Unternehmen
1	2	3	4	5	6	7
1812 14 070	Druck von Büchern, Landkarten, hydrographischen oder ähnlichen Karten aller Arten, Bildern, Zeichnungen und Fotografien und Ansichtspostkarten - Bücher, Broschüren u.ä. Drucke in losen Bogen oder in Blättern, auch gefalzt - Bücher, Broschüren u.ä. Druck-erzeugnisse, festgebunden oder broschiert (ohne Wörterbücher und Enzyklopädien) (z.B. Sach-, Adress-, Telefon-, Schul-, Kunst-u.a. Bücher)	1000 EUR	123 145	109 661	111 405	118
1812 14 141	- - Adress- und Telefonbüchern (z.B. Einwohner-, Wirtschafts-, Export-, Fachadressbücher) - - Andere Bücher (ohne Adress- und Telefonbücher) (z.B. Sach-, Schul-, Kunst-, u.a. Bücher)	1000 EUR	28 935	28 720	25 168	16
1812 14 143	- - - im Offsetdruckverfahren hergestellt	1000 EUR	126 735	124 533	120 355	120
1812 14 144	- - - im Digitaldruckverfahren hergestellt	1000 EUR	3 354	4 205	4 784	15
1812 14 149	- - - in einem anderen Druckverfahren hergestellt - - Bilderbücher, Zeichen- und Malbücher für Kinder	1000 EUR	2 113	1 869	1 999	4
1812 14 211	- - - im Offsetdruckverfahren hergestellt	1000 EUR	6 448	6 312	4 142	19
1812 14 212	- - - in einem anderen Druckverfahren hergestellt	1000 EUR	.	.	.	1
1812 14 280	- Wörterbücher und Enzyklopädien, auch in Form von Teilheften, festgebunden oder broschiert	1000 EUR	1 858	1 402	1 658	11
1812 14 350	- Druck von kartografischen Erzeugnissen in Form von Büchern oder Broschüren	1000 EUR	.	.	.	4
1812 14 420	- Druck von anderen kartografischen Erzeugnissen, z.B. Wandkarten	1000 EUR	442	238	277	7
1812 14 490	- Druck von illustrierten Postkarten	1000 EUR	3 697	2 538	3 053	35
1812 14 560	- Glückwunschkarten und bedruckten Karten mit persönlichen Mitteilungen, auch mit Briefumschlägen oder Verzierungen aller Art	1000 EUR	8 274	6 965	7 123	31
1812 14 630	- Druck von Bildern, Kunstblättern und Fotografien	1000 EUR	36 829	32 193	35 122	14
1812 19 100	- Kalender aller Art, bedruckt, einschl. Blöcke von Abreißkalendern	1000 EUR	37 096	27 474	33 904	89
1812 19 200	- Druck von Noten (einschl. Braille-Noten)	1000 EUR	.	.	.	3
1812 19 300	- Druck von Abziehbildern aller Art - Andere Drucke, a.n.g.	1000 EUR	18 741	19 127	18 986	24
1812 19 901	- - Bedrucken von anderen Materialien als Papier (einschl. Bedrucken von Kunststoffetiketten, Kunststofftüten, Glasplatten, usw.)	1000 EUR	132 946	131 269	129 088	88
1812 19 903	- - Endlosformulare, a.n.g. (z.B. Schnelltrenn-Formulare)	1000 EUR	67 540	58 831	63 441	69
1812 19 905	- - Einlasskarten für Veranstaltungen, Fahrscheine, Eintrittskarten u.a. Tickets	1000 EUR	8 672	9 151	8 737	24
1812 19 907	- - Andere Drucke für private oder gewerbliche Zwecke (ohne Endlosformulare), z.B. Formblätter, Geschäftsdrucksachen, Familiendrucksachen	1000 EUR	253 888	230 691	248 869	407
1812 19 909	- - Andere Drucke, a.n.g. (z.B. Kundenkarten, Mitgliedsausweise ohne Speicherchip oder Magnetstreifen)	1000 EUR	242 390	230 929	224 696	80
1813 10 000	Satz- und Bildherstellung	1000 EUR	73 005	64 675	77 300	131
1813 20 002	Druckformen; Lithographiesteine, Platten und Zylinder, für den Druck zugerichtet (z.B. geschliffen, gekörnt, poliert) - Hochdruck-Druckformen mit Druckbild (z.B. Flexoklischees, Gummi-klischees, Kunststoffklischees usw.)	1000 EUR	29 338	33 589	32 164	34
1813 20 004	- Druckformen für den Offsetdruck	1000 EUR	14 741	14 749	14 804	47
1813 20 006	- Tiefdruckzylinder oder Platten mit Druckbild (z.B. Kopiervorlagen)	1000 EUR	39 891	38 984	36 170	15

## 3 Produktion nach Güterarten - Deutschland

Melde-Nr.	Bezeichnung	Einheit	4. Vj 2012	3. Vj 2013	4. Vj 2013	4. Vj 2013 Anzahl der Unternehmen
1	2	3	4	5	6	7
1813 20 009	- Andere Druckformen mit Druckbild z.B. für den Siebdruck); Druckformen ohne Druckbild, nicht sensibilisiert	1000 EUR	22 413	22 908	22 901	35
1813 30 003	Sonstige Druckereileistungen - Herstellung von reprografischen Produkten (z.B. Overheadfolien)	1000 EUR	23 408	24 271	22 128	30
1813 30 005	- Gestaltung von Erzeugnissen des Druckgewerbes (z.B. Offline- und Online-Bearbeitung, Entwerfen, Aufbereiten von Text, Bild, Grafik, im Multimedia-Bereich)	1000 EUR	53 365	42 892	48 146	70
1813 30 007	- Mediendienstleistungen (z.B. Datenbanken, Web-to-Print)	1000 EUR	36 803	34 054	38 445	64
1814 10 100	Druckweiterverarbeitung von Büchern, Zeitschriften, Werbedrucken u.a. Drucksachen - von Büchern usw. durch Falzen, Zusammentragen, Heften, Binden, Beschneiden	1000 EUR	46 072	38 536	43 228	66
1814 10 300	- von Zeitschriften, Broschüren, Katalogen und Werbedrucken (z.B. Prospekten, Musterkarten usw.) durch Falzen, Zusammentragen, Heften, Klebbinden	1000 EUR	129 878	114 958	121 096	101
1814 10 500	- von anderen Drucksachen, bedruckten Papieren oder Karton (z.B. Formularen, Etiketten, Kalendern) durch Falzen, Lochen, Stanzen, Prägen, Kleben, Kaschieren	1000 EUR	50 107	47 178	55 755	82
1820 10 100	Vervielfältigung von Schallplatten, Magnettonbändern und "Compact Discs" - Vervielfältigung von Schallplatten - Vervielfältigung von Magnettonbändern	1000 EUR	.	.	.	2
1820 10 300	- - mit einer Breite von 4 mm oder weniger	1000 EUR	-	-	-	
1820 10 500	- - mit einer Breite von mehr als 4mm bis 6,5 mm	1000 EUR	-	-	-	
1820 10 700	- Vervielfältigung von "Compact Discs"	1000 EUR	63 786	46 845	61 426	14
1820 20 500	Vervielfältigung von bespielten Bildträgern - Vervielfältigung von Magnetbändern mit Bildaufzeichnungen mit einer Breite von mehr als 6,5 mm	1000 EUR	.	.	.	1
1820 20 700	- Vervielfältigung von "Video Discs" und von anderen Aufzeichnungsträgern	1000 EUR	92 306	61 517	67 326	8
1820 30 300	Vervielfältigung von bespielten Datenträgern - Vervielfältigung von Magnetbändern mit EDV-Daten, mit einer Breite von 4 mm oder weniger	1000 EUR	-	-	-	
1820 30 500	- Vervielfältigung von Magnetbändern mit EDV-Daten, mit einer Breite von mehr als 4 mm	1000 EUR	-	-	-	
1820 30 700	- Vervielfältigung von anderen Trägern mit EDV-Daten (z.B. auf Platten, CD-ROMs, Disketten)	1000 EUR	23 802	18 771	25 572	11

## 3 Produktion nach Güterarten - Deutschland

Melde-Nr.	Bezeichnung	Einheit	4. Vj 2012	3. Vj 2013	4. Vj 2013	4. Vj 2013 Anzahl der Unternehmen
1	2	3	4	5	6	7
	Kokereierzeugnisse und Mineralölerzeugnisse					
	Kokereierzeugnisse					
1910 10 000	Koks und Schmelzkoks aus Steinkohle, Braunkohle oder Torf, auch agglomeriert; Retortenkohle	t-Trocken TJ 1000 EUR	1 962 986 36 604 232 247	2 151 735 39 944 221 680	2 139 819 40 016 222 524	5 5
1910 20 000	Teer aus Steinkohle, Braunkohle oder Torf u.ä. Mineralteere, auch entwässert oder teilweise destilliert (einschl. rekonstituierter Teere)	t TJ 1000 EUR	60 194 1 697 60 194 1 697 16 082	68 438 1 931 68 438 1 931 15 293	69 001 1 954 69 001 1 954 15 556	5 5 5 5
1910 30 000	Pech und Pechkoks aus Steinkohlen-teer oder anderen Mineralteeren darunter zum Absatz bestimmt	t t 1000 EUR	. . .	. . .	. . .	2 2
	Mineralölerzeugnisse und Briketts					
1920 11 000	Briketts u.ä. feste Brennstoffe - Steinkohlenbriketts u.ä. aus Steinkohle gewonnene feste Brennstoffe darunter zum Absatz bestimmt	t TJ t TJ 1000 EUR	- - - - -	- - - - -	- - - - -	- - - - -
1920 12 000	- Braunkohlenbriketts u.ä. aus Braunkohle gewonnene feste Brennstoffe darunter zum Absatz bestimmt	t TJ t TJ 1000 EUR	. . . . .	. . . . .	. . . . .	4 4 3 3
1920 13 000	- Torfbriketts u.ä. aus Torf gewonnene feste Brennstoffe darunter zum Absatz bestimmt	t t 1000 EUR	. . .	- - -	- - -	- -
1920 21 000	Motorentreibstoffe, Heizöle u.ä. Mineralöle Motorenbenzin (einschl. Flugbenzin) darunter Lohnarbeit	t 1000 EUR t 1000 EUR	5 346 995 1 656 540 3 443 223 112 332	5 095 385 1 373 243 3 516 845 121 638	5 134 176 1 272 732 3 553 502 117 217	12 7
1920 23 003	Leichtöle, leichte Zubereitungen a.n.g. - Leichtöl als Raffinerie-Einsatzmaterial (leichtes halbverarbeitetes Destillat für den Einsatz in Raffinerien) darunter zum Absatz bestimmt	t t 1000 EUR	343 655 241 581 137 799	433 257 256 100 139 036	398 529 263 210 125 412	9 7
1920 23 005	- Leichtes Rohbenzin (leichtes Destillat für den Einsatz in der erdölchemischen Industrie) darunter zum Absatz bestimmt darunter Lohnarbeit	t t 1000 EUR t 1000 EUR	2 621 068 1 019 238 483 206 426 952 26 742	2 344 284 980 573 456 074 382 161 23 095	2 453 506 1 033 146 493 061 380 790 22 629	19 15 7
1920 23 007	- Spezial- und Testbenzin (raffinierte Erdöldestillate der Rohbenzin-/Petroleum-Gruppe) darunter zum Absatz bestimmt	t t 1000 EUR	. 36 862 28 149	. 34 070 25 913	. 42 040 33 810	11 11
1920 24 000	Leuchtöl (Kerosin), ohne Flugturbinenkraftstoff darunter zum Absatz bestimmt darunter Lohnarbeit	t t 1000 EUR t 1000 EUR	. . . . .	. 5 107 . . .	. . . . .	3 3 1
1920 25 000	Flugturbinenkraftstoff aus Leuchtöl (Kerosin) darunter zum Absatz bestimmt darunter Lohnarbeit	t t 1000 EUR t 1000 EUR	1 308 577 1 308 577 627 067 569 299 28 248	1 293 372 1 293 372 587 009 551 848 21 930	1 262 253 1 262 253 556 807 537 469 20 645	10 10 4
1920 26 002	Gasöl - Schweröl als Raffinerie-Einsatzmaterial (schweres halbverarbeitetes Destillat für den Einsatz in Raffinerien) sowie Gas-/Dieselöl (nichtenergetisch) (schweres Destillat für den Einsatz in der erdölchemischen Industrie) darunter zum Absatz bestimmt	t t 1000 EUR	235 939 83 340 8 895	283 113 112 148 15 280	299 839 140 716 12 137	10 8

## 3 Produktion nach Güterarten - Deutschland

Melde-Nr.	Bezeichnung	Einheit	4. Vj 2012	3. Vj 2013	4. Vj 2013	4. Vj 2013 Anzahl der Unternehmen
1	2	3	4	5	6	7
1920 26 005	- Dieselkraftstoff (Erdöldestillat, 180°C bis 380°C, für Straßen- und Schienenfahrzeuge)	t	7 730 864	7 733 871	7 735 271	11
		1000 EUR	2 724 865	2 423 593	2 313 691	
	darunter Lohnarbeit	t	4 556 285	4 744 448	4 766 309	6
		1000 EUR	163 247	158 838	154 573	
1920 26 007	- Heizöl, leicht (Erdöldestillat, 180°C bis 380°C, zur Erzeugung von Wärme oder Dampf)	t	4 234 273	3 221 559	3 662 993	16
	darunter zum Absatz bestimmt	t	4 234 273	3 221 559	3 662 993	16
		1000 EUR	1 736 353	1 270 442	1 389 568	
1920 27 000	Mittelschwere Öle (ohne Flugturbinenkraftstoff (Kerosin) u.a. Leuchtöl)	t	.	.	.	4
	darunter zum Absatz bestimmt	t	.	.	.	3
		1000 EUR	.	939	654	
1920 28 003	Heizöle a.n.g. - Heizöl, schwer, als Raffinerie-Einsatzmaterial (Heizöl für den Einsatz in Raffinerien)	t	365 036	383 461	343 448	6
	darunter zum Absatz bestimmt	t	.	98 224	35 840	4
		1000 EUR	5 868	7 074	.	
1920 28 005	- Heizöl, schwer, mit niedrigem Schwefelgehalt (Schwefelgehalt von weniger als 1 GHT)	t	.	.	.	13
	darunter zum Absatz bestimmt	t	550 890	533 312	551 880	13
		1000 EUR	289 624	260 820	279 287	
1920 28 007	- Heizöl, schwer, mit hohem Schwefelgehalt (Schwefelgehalt von mehr als 1 GHT)	t	.	.	.	10
	darunter zum Absatz bestimmt	t	1 130 173	849 517	908 073	10
		1000 EUR	153 145	113 971	110 884	
1920 29 300	Schmieröle; Schweröle a.n.g. - Schmieröle als Raffinerie-Einsatzmaterial (Schmieröle für den Einsatz in Raffinerien)	t	154 004	157 081	145 724	5
	darunter zum Absatz bestimmt	t	154 004	157 081	145 724	5
		1000 EUR	148 976	130 538	124 564	
	- Schmieröle (Flüssigdestillate, mit einem Mineralölgehalt von 70 GHT oder mehr, aus Rohöl, einschl. Motorenölen, technischen Ölen und Schmierfetten)					
1920 29 502	- - Motoren-, Kompressoren- und Turbinenöle	t	156 407	152 561	139 865	13
		1000 EUR	303 653	288 793	264 191	
1920 29 503	- - Hydrauliköle	t	40 069	49 570	40 643	19
		1000 EUR	56 365	64 947	53 238	
1920 29 504	- - Weißöle; Paraffinum liquidum	t	25 309	23 106	23 934	11
		1000 EUR	30 830	25 966	26 526	
1920 29 505	- - Getriebeöle	t	41 448	49 827	45 248	15
		1000 EUR	104 793	120 365	112 390	
1920 29 506	- - Metallbearbeitungs-, Formen- und Korrosionsschutzöle	t	38 619	44 466	41 232	25
		1000 EUR	94 377	107 090	99 725	
1920 29 509	- - Andere Schmieröle und Öle, z.B. Schmieröle, nichtenergetisch, für den Einsatz in der erdölchemischen Industrie; Elektro-Isolieröle	t	.	.	.	26
	darunter zum Absatz bestimmt	t	126 781	132 547	129 689	26
		1000 EUR	154 111	153 838	147 475	
	Gasförmige Kohlenwasserstoffe (ohne Erdgas)					
	Propan und Butane, verflüssigt					
1920 31 001	- Flüssiggas (LPG) (Gemisch aus leichten Kohlenwasserstoffen, durch erhöhten Druck in flüssigem Zustand erhalten, zur Verwendung als Kraft- oder Brennstoff) (auch Propan, chemisch rein)	t	225 693	256 771	243 164	14
		TJ	10 346	11 795	11 189	14
	darunter zum Absatz bestimmt	t	225 693	256 771	243 164	14
		TJ	10 346	11 795	11 189	14
		1000 EUR	52 122	45 971	38 752	
1920 31 002	- Flüssiggas (LPG) als Raffinerie-Einsatzmaterial (Propan/Butane für den Einsatz in Raffinerien) (auch Methan, chemisch rein) sowie nichtenergetisches Flüssiggas (LPG) (Propan/Butane für den Einsatz in der erdölchemischen Industrie)	t	432 355	.	365 058	12
		TJ	27 201	.	23 104	12
	darunter zum Absatz bestimmt	t	409 386	512 911	344 218	10
		TJ	18 783	23 566	15 758	10
		1000 EUR	96 768	107 172	70 315	

## 3 Produktion nach Güterarten - Deutschland

Melde-Nr.	Bezeichnung	Einheit	4. Vj 2012	3. Vj 2013	4. Vj 2013	4. Vj 2013 Anzahl der Unternehmen
1	2	3	4	5	6	7
1920 32 000	Raffineriegas (z.B. Ethylen, Propylen, Butylen, Butadien, verflüssigt u.a. rohe gasförmige Kohlenwasserstoffe, ohne Erdgas)	t	1 716 837	1 719 503	1 655 183	20
		TJ	221 521	218 517	224 765	20
	darunter zum Absatz bestimmt	t	1 055 780	1 041 855	997 815	19
		TJ	50 642	50 244	47 935	19
		1000 EUR	308 174	297 100	295 344	
1920 41 000	Andere Mineralölerzeugnisse - Vaseline; Paraffin, mikrokristallines Erdölwachs, paraffinische Rückstände ("slack wax"), Ozokerit, Montanwachs, Torfwachs, andere Mineralwachse	t	105 107	96 618	104 084	10
	darunter zum Absatz bestimmt	t	105 107	96 618	104 084	10
		1000 EUR	110 816	94 303	100 387	
1920 42 400	- Petrolkoks (schwarzes festes Erzeugnis, durch Kracken oder Karbonisation von Einsatzmaterial-Rückständen, bestehend aus Kohlenstoff 90 bis 95%)	t	.	.	.	8
	darunter zum Absatz bestimmt	TJ	.	.	.	8
		t	429 993	419 427	407 552	7
		TJ	12 546	12 239	11 895	7
	darunter Lohnarbeit	1000 EUR	33 208	25 174	23 316	
		t	296 584	307 832	286 043	4
		TJ	8 653	8 982	8 348	4
		1000 EUR	2 871	2 284	1 854	
1920 42 500	- Bitumen aus Erdöl (schwarzes oder dunkelbraunes festes oder halbfestes dicht- und haftfähiges thermoplastisches Material)	t	.	.	.	15
	darunter zum Absatz bestimmt	t	922 414	1 225 732	998 983	14
		1000 EUR	169 442	242 174	183 305	
1920 42 700	- Andere Rückstände aus Erdöl oder Öl aus bituminösen Mineralien	t	.	.	.	10
	darunter zum Absatz bestimmt	t	359 198	326 477	280 813	10
		1000 EUR	55 329	59 708	39 343	
1999 99 000	Veredlung von Erzeugnissen dieser Güterabteilung (ohne Wiederaufbereitung von radioaktiven Brennelementen)	1000 EUR	.	.	.	2

Melde-Nr.	Bezeichnung	Einheit		4. Vj 2012	3. Vj 2013	4. Vj 2013	4. Vj 2013 Anzahl der Unternehmen
1	2	3		4	5	6	7
	Chemische Erzeugnisse						
	Industriegase Edelgase, Wasserstoff, Stickstoff, Sauerstoff						
2011 11 200	- Argon	1000 m³	*	52 967	55 404	56 238	11
	darunter zum Absatz bestimmt	1000 m³		52 967	55 404	56 238	11
		1000 EUR		19 673	22 164	23 957	
2011 11 300	- Edelgase (ohne Argon)	1000 m³	*	.	.	.	1
	darunter zum Absatz bestimmt	1000 m³		.	.	.	1
		1000 EUR		.	.	.	
2011 11 500	- Wasserstoff	1000 m³	*	1 247 790	1 182 238	1 154 438	20
	darunter zum Absatz bestimmt	1000 m³		474 340	431 894	456 739	18
		1000 EUR		63 111	60 338	66 270	
2011 11 600	- Stickstoff	1000 m³	*	1 360 772	1 464 868	1 443 316	12
	darunter zum Absatz bestimmt	1000 m³		.	.	.	11
		1000 EUR		57 400	63 979	62 630	
2011 11 700	- Sauerstoff	1000 m³	*	1 362 184	1 579 515	1 670 937	10
	darunter zum Absatz bestimmt	1000 m³		.	.	.	10
		1000 EUR		67 028	82 471	88 926	
	Gasförmige anorganische Sauerstoff- verbindungen der Nichtmetalle (ohne Schwefeldioxid)						
2011 12 300	- Kohlenstoffdioxid	t	*	235 012	287 454	282 485	7
	darunter zum Absatz bestimmt	t		.	.	.	7
		1000 EUR		11 311	12 248	12 304	
2011 12 500	- Schwefeltrioxid, Diarsentrioxid	t	*	.	.	.	3
	darunter zum Absatz bestimmt	t		.	.	.	3
		1000 EUR		.	.	.	
2011 12 700	- Stickstoffoxide	t	*	.	.	.	1
	darunter zum Absatz bestimmt	t		.	.	.	1
		1000 EUR		.	.	.	
2011 12 900	- Andere anorganische Sauerstoff- verbindungen der Nichtmetalle	t	*	.	.	.	3
	darunter zum Absatz bestimmt	t		.	3 753	4 830	3
		1000 EUR		.	3 919	6 829	
2011 13 000	- Flüssige Luft (einschl. von Edelgasen befreiter flüssiger Luft); Pressluft	t	*	572 077	590 988	588 612	6
	darunter zum Absatz bestimmt	t		.	.	.	5
		1000 EUR		4 236	3 906	4 938	
	Farbstoffe und Pigmente						
2012 11 300	- Zinkoxid; Zinkperoxid; Titanoxide	t	*	17 582	18 047	17 902	8
	darunter zum Absatz bestimmt	t		.	.	.	8
		1000 EUR		21 425	19 544	19 666	
2012 11 500	- Titanoxide	t-TiO2	*	80 799	98 457	99 690	4
	darunter zum Absatz bestimmt	t-TiO2		80 799	98 457	99 690	4
		1000 EUR		217 101	231 504	234 823	
2012 12 000	Chromoxide und -hydroxide; Mangan- oxide; Bleioxide; Mennige und Orangemennige; Kupferoxide und -hydroxide	t	*	16 065	16 554	15 944	8
	darunter zum Absatz bestimmt	t		.	.	.	8
		1000 EUR		26 455	25 002	25 504	
	Ausgewählte anorganische Basen; ausgewählte Metalloxide (einschl. Erdfarben, Metalloxyde und -hydroxide, a.n.g.) (ohne Kupfer- oxide und -hydroxide)						
2012 19 100	- Eisenoxide und -hydroxide; Erdfarben (Geschönte Farberden) mit einem Gehalt an gebundenem Eisen von 70 GHT oder mehr, berechnet als Fe2O3	t	*	.	.	.	8
	darunter zum Absatz bestimmt	t		49 809	44 209	40 284	8
		1000 EUR		60 661	56 269	51 506	
2012 19 300	- Cobaltoxide und -hydroxide; handelsübliche Cobaltoxide	t	*	.	.	.	2
	darunter zum Absatz bestimmt	t		.	.	.	2
		1000 EUR		.	.	.	
2012 19 500	- Lithiumoxid und -hydroxid; Vanadiumoxide und -hydroxide; Nickeloxide und -hydroxide, Ger- maniumoxide und Zirkondioxid	t	*	.	.	.	3
	darunter zum Absatz bestimmt	t		.	.	.	3
		1000 EUR		9 158	4 386	7 503	
2012 19 730	- Molybdänoxide und -hydroxide, Antimonoxide	t	*	.	331	.	4
	darunter zum Absatz bestimmt	t		.	.	.	4
		1000 EUR		1 822	1 197	698	
2012 19 750	- - Antimonoxide	t	*	-	-	-	-
	darunter zum Absatz bestimmt	t		-	-	-	-
		1000 EUR		-	-	-	-

## 3 Produktion nach Güterarten - Deutschland

Melde-Nr.	Bezeichnung	Einheit	4. Vj 2012	3. Vj 2013	4. Vj 2013	4. Vj 2013 Anzahl der Unternehmen
1	2	3	4	5	6	7
2012 19 900	- Andere anorganische Basen, weder in den Unterkategorien 2012 11 bis 2012 19 noch in der Unterkategorie 2013 25 genannt, u.a. Metalloxide darunter zum Absatz bestimmt	t t 1000 EUR	* 18 722 30 156	20 818 . 35 550	20 137 . 31 719	14 14
	Farben und Farbstoffe; Gerbstoffe; Tannine und ihre Derivate Synthetische organische Farbmittel, auch chemisch einheitlich; Farbstoffe sowie Zubereitungen auf deren Grundlage; synthetische organische Erzeugnisse als fluoreszierende Aufheller; Farblacke und Zubereitungen auf deren Grundlage					
2012 21 100	- Dispersionsfarbstoffe und Zubereitungen darunter zum Absatz bestimmt	t t 1000 EUR	* 2 037 6 097	2 070 . 6 545	1 520 . 5 007	7 7
2012 21 200	- Säurefarbstoffe, auch metallisiert und Beizenfarbstoffe sowie Zubereitungen darunter zum Absatz bestimmt	t t 1000 EUR	* 977 4 708	678 . 4 176	670 . 3 646	12 12
2012 21 300	- Basische Farbstoffe und Zubereitungen darunter zum Absatz bestimmt	t t 1000 EUR	* 168 95 677	159 83 651	135 75 428	5 5
2012 21 400	- Direktfarbstoffe und Zubereitungen darunter zum Absatz bestimmt	t t 1000 EUR	* 2 035 4 982	2 251 . 5 214	2 248 . 5 471	9 9
2012 21 500	- Küpenfarbstoffe, Reaktivfarbstoffe, organische Pigmente sowie andere synthetische organische Farbmittel und deren Zubereitungen darunter zum Absatz bestimmt	t t 1000 EUR	* 19 281 15 725 206 467	20 590 17 133 212 838	19 329 16 217 190 031	26 26
2012 21 600	- Synthetische organische Erzeugnisse als fluoreszierende Aufheller darunter zum Absatz bestimmt	t t 1000 EUR	* . . .	. . .	. . .	6 6
2012 21 700	- Farblacke; Zubereitungen auf der Grundlage von Farblacken darunter zum Absatz bestimmt	t t 1000 EUR	* 599 599 6 311	766 766 7 828	526 526 .	4 4
	Pflanzliche Gerbstoffauszüge; Tannine und ihre Derivate; Farbmittel pflanzlichen oder tierischen Ursprungs (ohne Tierisches Schwarz), auch chemisch einheitlich und Zubereitungen auf deren Grundlage					
2012 22 500	- Pflanzliche Gerbstoffauszüge, Tannine und ihre Salze, Ether, Ester und andere Derivate darunter zum Absatz bestimmt	t t 1000 EUR	* - - -	. . .	. . .	1 1
2012 22 700	- Farbmittel pflanzlichen oder tierischen Ursprungs und Zubereitungen auf der Grundlage dieser Farbstoffe (auch natürliche Lebensmittelfarben; ohne tierisches Schwarz) darunter zum Absatz bestimmt	t t 1000 EUR	* 2 581 2 581 11 832	2 097 2 097 12 581	1 716 1 716 11 714	6 6
	Synthetische organische Gerbstoffe; anorganische Gerbstoffe, Gerbstoffzubereitungen, auch natürliche Gerbstoffe enthaltend; Enzymzubereitungen zum Vorgerben					
2012 23 300	- Synthetische organische Gerbstoffe darunter zum Absatz bestimmt	t t 1000 EUR	* 8 761 7 556	11 393 . 8 604	12 299 . 7 753	4 4
2012 23 500	- Anorganische Gerbstoffe, Gerbstoffzubereitungen, auch natürliche Gerbstoffe enthaltend; Enzymzubereitungen zum Vorgerben darunter zum Absatz bestimmt	t t 1000 EUR	* 19 972 12 462	23 474 . 13 627	20 084 . 11 857	4 4
	Andere Farbmittel, Pigmente und deren Zubereitungen; anorganische Erzeugnisse als Luminophore, auch chemisch einheitlich					
2012 24 150	- Pigmente und Zubereitungen auf der Grundlage von Titandioxid - - mit einem Gehalt an Titandioxid von 80 GHT oder mehr darunter zum Absatz bestimmt	t-TiO2 t-TiO2 1000 EUR	* 2 229 . 12 150	3 219 3 219 18 438	2 728 . 16 981	11 10
2012 24 190	- - mit einem Gehalt an Titandioxid von weniger als 80 GHT darunter zum Absatz bestimmt	t-TiO2 t-TiO2 1000 EUR	* 6 349 . 60 100	10 930 . 75 219	9 445 . 68 668	20 20



Melde-Nr.	Bezeichnung	Einheit	4. Vj 2012	3. Vj 2013	4. Vj 2013	4. Vj 2013 Anzahl der Unternehmen
1	2	3	4	5	6	7
2012 24 400	- Pigmente und Zubereitungen auf der Grundlage von Chrom- und Cadmiumverbindungen darunter zum Absatz bestimmt	t t 1000 EUR	* 348 2 960	466 466 3 874	495 . 3 461	7 7
2012 24 701	- - Ultramarin, Lithopone und andere Pigmente und Zubereitungen, Magnetit; anorganische Erzeugnisse als Luminophore - - Masterbatches, schwarz oder weiß (ohne solche auf der Grundlage von Titandioxid, Chrom- oder Cadmiumverbindungen) darunter zum Absatz bestimmt	t t 1000 EUR	* 1 900 8 291	2 489 . 10 237	2 232 . 8 902	8 8
2012 24 702	- - Masterbatches, bunt (ohne solche auf der Grundlage von Titandioxid, Chrom oder Cadmiumverbindungen) darunter zum Absatz bestimmt	t t 1000 EUR	* 17 272 44 209	14 551 46 133	12 949 38 990	14 12
2012 24 705	- - Masterbatches, a.n.g. (ohne solche auf der Grundlage von titandioxid, Chrom oder Cadmiumverbindungen) darunter zum Absatz bestimmt	t t 1000 EUR	* 12 059 12 059 39 181	14 137 . 48 792	11 914 . 40 555	6 6
2012 24 709	- - Ultramarin, Lithopone u.a. Pigmente und Zubereitungen, Magnetit; anorganische Erzeugnisse als Luminophore, a.n.g. (ohne Masterbatches) darunter zum Absatz bestimmt	t t 1000 EUR	* 14 556 . 27 452	18 838 13 375 . 22 986	11 784 . .	13 13
2013 11 000	Sonstige anorganische Grundstoffe und Chemikalien (einschl. Spalt- und Brutstoffen) An U 235 angereichertes Uran und seine Verbindungen; Plutonium und seine Verbindungen; Legierungen, Dispersionen usw., die an U 235 angereichertes Uran, Plutonium oder deren Verbindungen enthalten (EURATOM) darunter zum Absatz bestimmt	kg kg 1000 EUR	* . . .	. . .	. . .	1 1
2013 12 000	An U 235 abgereichertes Uran und seine Verbindungen; Thorium und seine Verbindungen; Legierungen, Dispersionen usw., die an U 235 abgereichertes Uran oder seine Verbindungen enthalten (EURATOM) darunter zum Absatz bestimmt	kg kg 1000 EUR	* - - .	- - .	- - .	- -
2013 13 000	Andere radioaktive Elemente, Isotope und Verbindungen; Legierungen, Dispersionen usw., keramische Erzeugnisse und Gemische, die diese Elemente, Isotope oder Verbindungen enthalten darunter zum Absatz bestimmt	GBq GBq 1000 EUR	* . . .	. . .	. . .	2 2
2013 14 000	Nicht bestrahlte Brennstoffelemente (EURATOM) darunter zum Absatz bestimmt	kg kg 1000 EUR	* . . .	. . .	. . .	1 1
2013 21 110	Halogene; Schwefel; Kohlenstoff; andere nicht gasförmige Nichtmetalle - Halogene - - Chlor darunter zum Absatz bestimmt	t t t 1000 EUR	* 1 000 588 590 476 110 552	972 727 573 197 102 513	993 228 599 518 104 847	8 7
2013 21 160	- - Jod, Fluor, Brom darunter zum Absatz bestimmt	t t 1000 EUR	* . . .	. . .	. . .	2 2
2013 21 200	- Sublimierter oder gefällter Schwefel; kolloider Schwefel darunter zum Absatz bestimmt	t t 1000 EUR	* 359 207 17 263	341 366 16 710	342 391 13 247	16 15
2013 21 300	- Ruß darunter zum Absatz bestimmt	t t 1000 EUR	* 186 472 134 328	248 603 147 468	209 371 133 509	10 10
2013 21 400	- Bor; Tellur darunter zum Absatz bestimmt	t t 1000 EUR	* . . .	. . .	. . .	2 2
2013 21 500	- Silicium darunter zum Absatz bestimmt	t t 1000 EUR	* . . .	. . .	. . .	4 4

## 3 Produktion nach Güterarten - Deutschland

Melde-Nr.	Bezeichnung	Einheit	4. Vj 2012	3. Vj 2013	4. Vj 2013	4. Vj 2013 Anzahl der Unternehmen
1	2	3	4	5	6	7
2013 21 800	- Phosphor, Arsen, Selen darunter zum Absatz bestimmt	t t 1000 EUR	* . 14 698	152 252 10 616	176 176 8 837	4 4
	Halogen- oder Schwefelverbindungen der Nichtmetalle					
2013 22 350	- Halogenide und Halogenoxide der Nichtmetalle - Chloride und Chloridoxide des Phosphors darunter zum Absatz bestimmt	t t 1000 EUR	* . 12 723	32 494 28 560 13 090	29 425 11 972	5 5
2013 22 370	- - Halogenide und Halogenoxide der Nichtmetalle (ohne Chloride und Chloridoxide des Phosphors) darunter zum Absatz bestimmt	t t 1000 EUR	* . 32 876	163 270 23 704 22 291	132 321 17 551 23 608	7 6
2013 22 600	- Sulfide der Nichtmetalle (einschl. Kohlenstoffdisulfid); handelsübl. Phosphortrisulfid darunter zum Absatz bestimmt	t t 1000 EUR	* . 8 753	19 396 19 396 10 847	19 420 19 420 .	4 4
2013 23 000	Alkalimetalle, Erdalkalimetalle; Seltenerdmetalle; Scandium und Yttrium, auch untereinander gemischt oder miteinander legiert; Quecksilber darunter zum Absatz bestimmt	t t 1000 EUR	* . .	. . 2 616	. . 2 681	3 3
	Chlorwasserstoff; Oleum, Diphosphor- pentaoxid; andere anorganische Säuren, Silicium- und Schwefeldioxid - Chlorwasserstoff (Salzsäure), Chloroschwefelsäure					
2013 24 130	- - Chlorwasserstoff (Salzsäure) darunter zum Absatz bestimmt	t-HCl t-HCl 1000 EUR	* . 21 791	538 837 336 277 23 344	536 756 353 876 20 244	30 26
2013 24 150	- - Chloroschwefelsäure darunter zum Absatz bestimmt	t t 1000 EUR	* . .	. . .	. . .	1 1
	- Schwefelsäure, Oleum					
2013 24 330	- - Schwefelsäure darunter zum Absatz bestimmt	t-SO2 t-SO2 1000 EUR	* . 33 077	1 016 210 501 188 29 080	988 938 476 698 23 037	27 25
2013 24 350	- - Oleum darunter zum Absatz bestimmt	t-SO2 t-SO2 1000 EUR	* . 3 666	202 411 27 359 3 593	209 461 29 724 3 103	7 6
	- Diphosphorpentaoxid, Phosphor- säure und Polyphosphorsäuren					
2013 24 530	- - Diphosphorpentaoxid darunter zum Absatz bestimmt	t-P2O5 t-P2O5 1000 EUR	* . .	. . .	. . .	1 1
2013 24 550	- - Phosphorsäure und Polyphosphorsäuren darunter zum Absatz bestimmt	t-P2O5 t-P2O5 1000 EUR	* . 2 658	2 662 2 717 2 929	4 513 .	10 9
2013 24 600	- Boroxide; Borsäuren; andere an- organische Säuren (ohne Fluor- wasserstoff darunter zum Absatz bestimmt	t t 1000 EUR	* . 16 993	36 231 19 684 17 541	37 723 22 569 12 473	8 7
	- Fluorwasserstoff, Siliciumdioxid, Schwefeldioxid					
2013 24 730	- - Fluorwasserstoff (Flusssäure) darunter zum Absatz bestimmt	t-HF t-HF 1000 EUR	* . 18 615	43 395 . 27 687	80 585 . 26 177	9 9
2013 24 750	- - Siliciumdioxid darunter zum Absatz bestimmt	t-SiO2 t-SiO2 1000 EUR	* . 120 543	52 187 48 331 120 998	54 852 51 395 113 442	13 12
2013 24 770	- - Schwefeldioxid darunter zum Absatz bestimmt	t-SO2 t-SO2 1000 EUR	* . .	. . .	. . .	2 2
	Hydroxide und Peroxide des Natriums, Kaliums oder Magnesiums; Oxide, Hy- droxide und Peroxide des Strontiums oder Bariums; Aluminiumhydroxid; Hydrazin und Hydroxylamin und ihre anorganischen Salze					
2013 25 250	- - fest (Ätznatron) darunter zum Absatz bestimmt	t-NaOH t-NaOH 1000 EUR	* . .	. . .	. . .	3 3
2013 25 270	- - in wässriger Lösung (Natronlauge) darunter zum Absatz bestimmt	t-NaOH t-NaOH 1000 EUR	* . 156 131	876 798 719 562 168 669	901 216 752 851 156 323	19 19
	- Kaliumhydroxid					
2013 25 350	- - fest (Ätzkali) darunter zum Absatz bestimmt	t-KOH t-KOH 1000 EUR	* . .	. . .	. . .	2 2

## 3 Produktion nach Güterarten - Deutschland

Melde-Nr.	Bezeichnung	Einheit	4. Vj 2012	3. Vj 2013	4. Vj 2013	4. Vj 2013 Anzahl der Unternehmen
1	2	3	4	5	6	7
2013 25 370	- - in wässriger Lösung (Kalilauge) darunter zum Absatz bestimmt	t-KOH t-KOH 1000 EUR	* . .	. . .	. . .	5 5
2013 25 500	- Peroxide des Natriums oder des Kaliums darunter zum Absatz bestimmt	t t 1000 EUR	* . .	- - .	- - .	- -
2013 25 600	- Magnesiumhydroxid und -peroxid; Oxide, Hydroxide und Peroxide des Strontiums oder des Bariums darunter zum Absatz bestimmt	t t 1000 EUR	* 576 576	1 187 1 187	1 059 1 059	7 7
2013 25 700	- Aluminiumhydroxid darunter zum Absatz bestimmt	t-AL2O3 t-AL2O3 1000 EUR	* 334 250 .	366 382 .	340 749 .	9 9
2013 25 800	- Hydrazin und Hydroxylamin und ihre anorganischen Salze darunter zum Absatz bestimmt	t t 1000 EUR	* 59 620 .	55 916 .	60 469 .	6 6
2013 31 100	Fluoride, Fluorosilicate, -aluminat und andere komplexe Fluorosilicate; Chloride (ohne Ammoniumchlorid), Chloridoxide, Chloridhydroxide; Bromide, Bromidoxide; Jodite, Jodidoxide - Fluoride; Fluorosilicate, Fluoroaluminat und andere komplexe Fluorosilicate darunter zum Absatz bestimmt	t-F t-F 1000 EUR	* 6 095 6 095	6 175 6 175	6 613 6 613	9 9
2013 31 300	- Chloride (ohne Ammoniumchlorid) darunter zum Absatz bestimmt	t t 1000 EUR	* 241 968 202 939	199 989 171 638	208 174 190 750	23 22
2013 31 500	- Chloridoxide und Chloridhydroxide darunter zum Absatz bestimmt	t t 1000 EUR	* . .	. .	. .	1 1
2013 31 700	- Bromide und Bromidoxide, Jodide und Jodidoxide darunter zum Absatz bestimmt	t t 1000 EUR	* . .	. .	. .	5 5
2013 32 300	Hypochlorite, Chlorite, Hypobromite, Chlorate, Perchlorate, Bromate und Perbromate, Jodate und Perjodate - Hypochlorite; handelsübliches Calciumhypochlorit; Chlorite; Hypobromite darunter zum Absatz bestimmt	t-Cl t-Cl 1000 EUR	* . .	. .	. .	5 4
2013 32 500	- Chlorate und Perchlorate; Bromate und Perbromate; Jodate und Perjodate darunter zum Absatz bestimmt	t t 1000 EUR	* . .	58 58	. .	3 3
2013 41 100	Sulfide; Polysulfide; Dithionite und Sulfoxylate; Sulfite; Thiosulfate; Sulfate; Alaune; Persulfate Sulfide; Polysulfide; Dithionite und Sulfoxylate darunter zum Absatz bestimmt	t t 1000 EUR	* 30 959 .	34 787 .	29 371 .	10 10
2013 41 330	- - Sulfite; Thiosulfate darunter zum Absatz bestimmt	t-Na2S2O5 t-Na2S2O5 1000 EUR	* 79 267 .	72 412 .	79 609 .	5 5
2013 41 350	- - Thiosulfate darunter zum Absatz bestimmt	t t 1000 EUR	* . .	. .	. .	4 4
2013 41 510	- - Aluminiumsulfat, berechnet auf 17 - 18 % AL2O3 und Bariumsulfat darunter zum Absatz bestimmt	t-AL2O3 t-AL2O3 1000 EUR	* 44 073 .	42 264 .	34 202 .	6 5
2013 41 570	- - Andere Sulfate darunter zum Absatz bestimmt	t t 1000 EUR	* 174 527 96 930	180 046 99 834	163 129 95 165	20 18
2013 41 730	- - Alaune; Peroxosulfate (Persulfate) darunter zum Absatz bestimmt	t t 1000 EUR	* . .	. .	. .	3 3
2013 41 750	- - Peroxosulfate (Persulfate) darunter zum Absatz bestimmt	t t 1000 EUR	* . .	. .	. .	3 2

## 3 Produktion nach Güterarten - Deutschland

Melde-Nr.	Bezeichnung	Einheit	4. Vj 2012	3. Vj 2013	4. Vj 2013	4. Vj 2013 Anzahl der Unternehmen
1	2	3	4	5	6	7
2013 42 100	Nitrate (ohne Kalium-, Natrium- und Ammoniumnitrat); Phosphinate (Hyphosphite), Phosphonate (Phosphite), Phosphate und Polyphosphate - Nitrate (ohne Kalium-, Natrium- und Ammoniumnitrat) darunter zum Absatz bestimmt	t-N t-N 1000 EUR	* 3 264 4 879	4 040 . 3 226	3 469 . 2 642	9 9
2013 42 200	- Phosphinate (Hypophosphite), Phosphonate (Phosphite) darunter zum Absatz bestimmt	t t 1000 EUR	* 53 53 337	55 55 398	52 52 513	3 3
2013 42 300	- Mononatriumdihydrogenphosphat und Dinatriumhydrogenphosphat darunter zum Absatz bestimmt	t-P2O5 t-P2O5 1000 EUR	* 1 056 1 056 4 137	1 392 1 392 4 887	. . 3 204	4 4
2013 42 400	- Calciumhydrogenorthophosphat (Dicalciumphosphat) darunter zum Absatz bestimmt	t-P2O5 t-P2O5 1000 EUR	* . . 6 719	. . . . . .	. . . . . .	2 2
2013 42 700	- Natriumphosphat (Natriumtripolyphosphat) darunter zum Absatz bestimmt	t-P2O5 t-P2O5 1000 EUR	* . . . .	. . . . . .	. . . . . .	4 4
2013 42 800	- Trinatrium-, Triammonium-, Kalium- und Calciumphosphate (ohne Calciumhydrogenorthophosphat), Polyphosphate (ohne Natriumphosphat) u.a. Phosphate darunter zum Absatz bestimmt	t t 1000 EUR	* 21 891 43 979	24 783 . . 46 721	22 973 . . 42 632	11 11
2013 43 100	Carbonate; Peroxocarbonate (Percarbonate) - Dinatriumcarbonat (Soda) darunter zum Absatz bestimmt	t-Na2CO3 t-Na2CO3 1000 EUR	* 657 933 66 555	643 587 . . 66 904	662 937 . . 69 415	8 7
2013 43 200	- Natriumhydrogencarbonat (Natriumbicarbonat) darunter zum Absatz bestimmt	t t 1000 EUR	* . . . .	. . . . . .	. . . . . .	7 6
2013 43 400	- Calciumcarbonat darunter zum Absatz bestimmt	t t 1000 EUR	* 68 343 68 343 17 481	46 696 46 696 12 728	44 325 44 325 10 993	6 6
2013 43 900	- Andere Carbonate (z.B. Kalium-, Barium-, Lithium-, Strontium-, Ammoniumcarbonate; Blei-, Magnesium-, Kupfer-, Peroxocarbonate (Percarbonate)) darunter zum Absatz bestimmt	t t 1000 EUR	* 72 197 52 285	76 922 . . 55 487	83 687 . . 58 155	13 13
2013 51 100	Salze der Säuren der Metalloide oder Metallperoxide; Edelmetalle in kolloidem Zustand; anorganische oder organische Verbindungen der Edelmetalle, auch chemisch nicht einheitlich; Edelmetallamalgame - Manganite, Manganate und Permanganate; Molybdate; Wolframate	t 1000 EUR	. . 621 6 981	709 . .	947 . .	6
2013 51 250	- Chromate und Dichromate, Peroxochromate darunter zum Absatz bestimmt	t t 1000 EUR	* . . . .	. . . . . .	. . . . . .	5 5
2013 51 753	- Aluminate darunter zum Absatz bestimmt	t t 1000 EUR	* . . . .	. . . . . .	. . . . . .	3 3
2013 51 755	- Andere Salze der Säuren der Metalloide oder Metallperoxide	t 1000 EUR	. . 4 119 21 081	. . 4 293 22 479	. . 3 528 18 185	13
2013 51 830	- Edelmetalle in kolloidem Zustand; anorganische oder organische Verbindungen der Edelmetalle, auch chemisch nicht einheitlich; Edelmetallamalgame - - Silbernitrat	t 1000 EUR	. . 701	. . 749	. . 804	5
2013 51 850	- - Edelmetalle in kolloidem Zustand; andere anorganische oder organische Verbindungen der Edelmetalle, auch chemisch nicht einheitlich; Edelmetallamalgame (ohne Silbernitrat)	t 1000 EUR	. . 434 92 639	. . 440 82 398	. . 379 75 989	10
2013 52 500	Destilliertes Wasser, Leitfähigkeitswasser; andere anorganische Verbindungen, Amalgame von anderen Metallen als Edelmetallen - Destilliertes Wasser, Leitfähigkeitswasser oder Wasser von gleicher Reinheit	t 1000 EUR	. . 43 778 5 694	. . 34 546 5 628	. . 39 700 6 218	8

## 3 Produktion nach Güterarten - Deutschland

Melde-Nr.	Bezeichnung	Einheit	4. Vj 2012	3. Vj 2013	4. Vj 2013	4. Vj 2013 Anzahl der Unternehmen
1	2	3	4	5	6	7
2013 52 700	- Anorganische oder organische Verbindungen von Quecksilber, ausgenommen Amalgame	t 1000 EUR	.	.	.	1
2013 52 900	- Andere anorganische Verbindungen; Amalgame von anderen Metallen als Edelmetallen	t 1000 EUR	.	.	.	5
2013 61 000	Isotope (ohne radioaktive Isotope), anorganische oder organische Verbindungen dieser Isotope, auch chemisch nicht einheitlich (einschl. schweres Wasser)	t 1000 EUR	23 437	.	.	-
	Cyanide, Cyanidoxide und komplexe Cyanide; Fulminate, Cyanate und thiocyanate; Silicate (ohne Fluorosilicate); Borate Peroxoborate; andere Salze der anorganischen Säuren, Peroxosäuren (ohne Azide)	t 1000 EUR	-	-	-	-
2013 62 200	- Cyanide, Cyanidoxide und komplexe Cyanide darunter zum Absatz bestimmt	t 1000 EUR	.	.	.	6 5
2013 62 300	- Borate und Peroxoborate (Perborate) darunter zum Absatz bestimmt	t-B2O3 1000 EUR	.	.	.	2 2
2013 62 400	- Silicate (einschl. handelsüblicher Silicate der Alkalimetalle) darunter zum Absatz bestimmt	t-SiO2 1000 EUR	201 587	212 669	206 617	9 9
2013 62 700	- Doppelsilicate oder komplexe Silicate darunter zum Absatz bestimmt	t 1000 EUR	9 337	7 089	9 210	5 5
2013 62 803	- Fulminate, Cyanate und thiocyanate darunter zum Absatz bestimmt	t 1000 EUR	.	.	.	5 5
2013 62 805	- Andere Salze der anorganischen Säuren oder Peroxosäuren (ohne Azide) darunter zum Absatz bestimmt	t 1000 EUR	.	2 293	.	5 5
2013 63 000	Wasserstoffperoxid, auch mit Harnstoff verfestigt darunter zum Absatz bestimmt	t-H2O2 1000 EUR	56 462	53 224	53 350	8 8
	Phosphide, Carbide, Hydride, Nitride, Azide, Silicide und Boride auch chemisch nicht einheitlich	t 1000 EUR	38 919	58 627	57 183	7 7
2013 64 500	- Carbide, auch chemisch nicht einheitlich darunter zum Absatz bestimmt	t 1000 EUR	49 603	36 511	36 745	7 7
2013 64 800	- Phosphide, auch chemisch nicht einheitlich (ohne Ferrophosphor); Hydride, Nitride, Azide, Silicide und Boride, auch chemisch nicht einheitlich, ausgenommen Verbindungen, die zugleich Carbide der Position 20.13.64.50 sind	t 1000 EUR	438 9 600	661 12 366	520 8 993	4
2013 65 000	Anorganische oder organische Verbindungen der Seltenerdmetalle, des Yttriums oder des Scandiums oder der Mischungen dieser Metalle	t 1000 EUR	5	7	.	4
2013 66 000	Raffinierter Schwefel (ohne sublimierten, gefällten und kolloiden Schwefel)	t 1000 EUR	2 327	1 803	1 378	3
2013 67 000	Schwefelkiesabbrände	t 1000 EUR	-	-	-	-
2013 68 000	Piezoelektrischer Quarz, auch bearbeitet oder einheitlich zusammengestellt; andere synthetische oder rekonstituierte Steine, roh oder nur gesägt oder grob geformt, jedoch weder aufgereiht noch montiert oder gefasst	g 1000 EUR	.	.	.	2
	Sonstige organische Grundstoffe und Chemikalien	t 1000 EUR	.	.	.	5 5
2014 11 200	- Acyclische Kohlenwasserstoffe, gesättigt darunter zum Absatz bestimmt	t 1000 EUR	19 643	24 276	18 350	5 5

## 3 Produktion nach Güterarten - Deutschland

Melde-Nr.	Bezeichnung	Einheit	4. Vj 2012	3. Vj 2013	4. Vj 2013	4. Vj 2013 Anzahl der Unternehmen
1	2	3	4	5	6	7
2014 11 300	- Ethylen (mit einem Reinheitsgrad von mehr als 95 %) darunter zum Absatz bestimmt	t t 1000 EUR	* 1 167 345 656 515 291 957	1 222 695 657 144 283 802	1 155 798 628 699 281 855	8 8
2014 11 400	- Propen (Propylen) (mit einem Reinheitsgrad von mehr als 90 %) darunter zum Absatz bestimmt	t t 1000 EUR	* 938 502 679 417 315 429	979 027 696 919 335 048	966 470 693 599 326 748	13 12
2014 11 500	- Buten (Butylen) und seine Isomere (mit einem Reinheitsgrad von mehr als 90 %) darunter zum Absatz bestimmt	t t 1000 EUR	* 278 742 175 352 130 531	320 259 167 098 120 703	308 973 167 083 122 374	7 6
2014 11 650	- Buta-1,3-dien und Isopren - - Buta-1,3-dien (mit einem Reinheitsgrad von mehr als 95 %) darunter zum Absatz bestimmt	t t 1000 EUR	* 292 153 202 285	285 120 138 180	299 036 157 913	6 6
2014 11 670	- - Isopren (mit einem Reinheitsgrad von mehr als 95 %) darunter zum Absatz bestimmt	t t 1000 EUR	* - - -	- - -	- - -	- -
2014 11 900	- Andere ungesättigte acyclische Kohlenwasserstoffe darunter zum Absatz bestimmt	t t 1000 EUR	* 32 014 12 820	39 567 13 304	38 907 13 231	8 7
2014 12 130	Cyclische Kohlenwasserstoffe - Alicyclische Kohlenwasserstoffe - - Cyclohexan darunter zum Absatz bestimmt	t t 1000 EUR	* . . . . . .	. . . . . .	. . . . . .	4 4
2014 12 150	- - Andere alicyclische Kohlenwasserstoffe darunter zum Absatz bestimmt	t t 1000 EUR	* 11 178 64 372	18 481 53 256	17 937 53 339	9 9
2014 12 230	- Benzol, Toluol, mit einem Reinheitsgrad von 95 % oder mehr - - Benzol darunter zum Absatz bestimmt	t t 1000 EUR	* 497 034 336 856	484 307 315 244	504 597 324 560	11 10
2014 12 250	- - Toluol darunter zum Absatz bestimmt	t t 1000 EUR	* 193 815 122 099	180 538 146 767 98 575	179 162 . . 95 057	11 9
2014 12 430	- Xylole, mit einem Reinheitsgrad von 95 % oder mehr - - o-Xylol darunter zum Absatz bestimmt	t t 1000 EUR	* 46 177 . .	45 654 . .	42 666 . .	4 3
2014 12 450	- - p-Xylol darunter zum Absatz bestimmt	t t 1000 EUR	* 86 716 . .	94 407 94 407	84 904 . .	4 4
2014 12 470	- - m-Xylol und Xylol-Isomerenmischungen darunter zum Absatz bestimmt	t t 1000 EUR	* . . . .	. . . .	. . . .	4 4
2014 12 500	- Styrol darunter zum Absatz bestimmt	t t 1000 EUR	* 189 357 30 910	. . 82 182 47 881	. . 89 111 45 003	3 3
2014 12 600	- Ethylbenzol darunter zum Absatz bestimmt	t t 1000 EUR	* . . . .	. . . .	. . . .	1 1
2014 12 700	- Cumol darunter zum Absatz bestimmt	t t 1000 EUR	* 223 613 10 864	190 464 8 860	199 455 8 366	3 3
2014 12 900	- Andere aromatische Kohlenwasserstoffe darunter zum Absatz bestimmt	t t 1000 EUR	* 119 426 48 373	126 042 51 750	133 996 49 543	17 16
2014 13 130	Chlorderivate der acyclischen Kohlenwasserstoffe - Chlormethan (Methylchlorid) und Chlorethan (Ethylchlorid), Dichlormethan (Methylenchlorid) - - Chlormethan (Methylchlorid) und Chlorethan (Ethylchlorid) darunter zum Absatz bestimmt	t t 1000 EUR	* 42 654 11 448	50 354 13 744	46 586 14 131	4 4
2014 13 150	- - Dichlormethan (Methylenchlorid) darunter zum Absatz bestimmt	t t 1000 EUR	* . . 2 107	21 346 21 346 2 231	. . . . 1 804	6 5
2014 13 230	- Chloroform (Trichlormethan), Kohlenstofftetrachlorid (Tetrachlorkohlenstoff) - - Chloroform (Trichlormethan), darunter zum Absatz bestimmt	t t 1000 EUR	* . . . .	13 199 13 199 1 390	. . . . . .	4 4

## 3 Produktion nach Güterarten - Deutschland

Melde-Nr.	Bezeichnung	Einheit	4. Vj 2012	3. Vj 2013	4. Vj 2013	4. Vj 2013 Anzahl der Unternehmen
1	2	3	4	5	6	7
2014 13 250	- - Kohlenstofftetrachlorid (Tetrachlorkohlenstoff)	t	*	.	.	2
	darunter zum Absatz bestimmt	t	.	.	.	2
		1000 EUR	.	.	.	
	- Andere gesättigte Chlorderivate der acyclischen Kohlenwasserstoffe					
2014 13 530	- - 1,2-Dichlorethan (Ethylendichlorid)	t	*	613 656	624 160	6
	darunter zum Absatz bestimmt	t	.	234 145	267 274	5
		1000 EUR	.	44 359	44 333	
	- - Andere gesättigte Chlorderivate der acyclischen Kohlenwasserstoffe, a.n.g.	t	*	4 448	4 489	6
	darunter zum Absatz bestimmt	t	.	.	3 835	6
		1000 EUR	.	6 709	6 761	
	- Ungesättigte Chlorderivate der acyclischen Kohlenwasserstoffe					
2014 13 710	- - Vinylchlorid (Chlorethylen)	t	*	374 886	369 299	4
	darunter zum Absatz bestimmt	t	.	.	402 241	4
		1000 EUR	.	16 448	20 003	
	- - Trichlorethylen; Tetrachlorethylen (Perchlorethylen)	t	*	.	.	2
	darunter zum Absatz bestimmt	t	.	.	5 182	2
		1000 EUR	.	.	.	
2014 13 790	- - Andere ungesättigte Chlorderivate der acyclischen Kohlenwasserstoffe	t	*	.	.	2
	darunter zum Absatz bestimmt	t	.	.	.	2
		1000 EUR	.	.	.	
	Sulfo-, Nitro- oder Nitrosoderivate der Kohlenwasserstoffe, auch halogeniert					
2014 14 500	- Nur Sulfogruppen enthaltende Derivate der Kohlenwasserstoffe, ihre Salze und ihre Ethylester	t	*	4 077	5 233	7
	darunter zum Absatz bestimmt	t	.	.	6 765	6
		1000 EUR	.	.	.	
2014 14 700	- Nur Nitro- oder Nitrosogruppen enthaltende Derivate der Kohlenwasserstoffe	t	*	.	.	4
	darunter zum Absatz bestimmt	t	.	28 009	13 752	4
		1000 EUR	.	25 118	11 062	
2014 14 900	- Andere Sulfo-, Nitro- oder Nitrosoderivate der Kohlenwasserstoffe, auch halogeniert	t	*	.	.	3
	darunter zum Absatz bestimmt	t	.	.	.	3
		1000 EUR	.	4 399	5 751	
	Andere Halogenderivate der Kohlenwasserstoffe (ohne Sulfo-, Nitro- oder Nitrosoderivate)					
2014 19 100	- Fluor-, Brom- oder Jodderivate der acyclischen Kohlenwasserstoffe	t	*	.	.	3
		1000 EUR	.	.	18 902	
2014 19 300	- Halogenderivate der acyclischen Kohlenwasserstoffe mit zwei oder mehr verschiedenen Halogenen	t	*	.	.	1
		1000 EUR	.	.	.	
2014 19 500	- Halogenderivate der alicyclischen Kohlenwasserstoffe	t	*	.	.	-
		1000 EUR	.	.	.	
2014 19 700	- Halogenderivate der aromatischen Kohlenwasserstoffe	t	*	.	.	8
		1000 EUR	.	53 604	.	
2014 21 000	Technische Fettalkohole	t	*	47 811	55 106	8
	darunter zum Absatz bestimmt	t	.	.	53 725	8
		1000 EUR	.	84 109	78 943	
	Acyclische einwertige Alkohole					
2014 22 100	- Methanol (Methylalkohol)	t	*	212 246	231 838	11
	darunter zum Absatz bestimmt	t	.	125 858	132 762	9
		1000 EUR	.	20 215	19 609	
2014 22 200	- Propan-1-ol (Propylalkohol) und Propan-2-ol (Isopropylalkohol)	t	*	.	.	11
	darunter zum Absatz bestimmt	t	.	.	.	11
		1000 EUR	.	.	.	
2014 22 300	- Butan-1-ol (n-Butylalkohol)	t	*	.	.	6
	darunter zum Absatz bestimmt	t	.	.	.	6
		1000 EUR	.	.	.	
2014 22 400	- Andere Butanole	t	*	13 190	11 278	5
	darunter zum Absatz bestimmt	t	.	.	13 582	5
		1000 EUR	.	14 611	11 040	
	- Octanol und seine Isomere und andere einwertige gesättigte Alkohole					
2014 22 630	- - Octanol (Octylalkohol) und seine Isomere	t	*	.	.	4
	darunter zum Absatz bestimmt	t	.	.	.	4
		1000 EUR	.	.	.	

## 3 Produktion nach Güterarten - Deutschland

Melde-Nr.	Bezeichnung	Einheit	4. Vj 2012	3. Vj 2013	4. Vj 2013	4. Vj 2013 Anzahl der Unternehmen
1	2	3	4	5	6	7
2014 22 650	- - Andere einwertige gesättigte Alkohole (einschl. Pentanol (Amylalkohol) und seine Isomere; z.B. Lauryl-, Cetyl- und Stearylalkohol) darunter zum Absatz bestimmt	t t 1000 EUR	* 161 872 204 172	123 291 . 164 150	174 538 . 192 598	9 9
2014 22 700	- Einwertige ungesättigte Alkohole (z.B. Allylalkohol) darunter zum Absatz bestimmt	t t 1000 EUR	* . .	. . .	. . .	5 5
2014 23 100	Zwei- u.a. mehrwertige Alkohole; Halogen-, Sulfo-, Nitro- oder Nitroso-derivate der acyclischen Alkohole - Ethylenglykol (Ethandiol) darunter zum Absatz bestimmt	t t 1000 EUR	* 64 967 .	54 305 . .	59 683 . .	5 4
2014 23 200	- Propylenglykol (Propan-1,2-diol) darunter zum Absatz bestimmt	t t 1000 EUR	* 106 147 22 749	104 066 . 30 569	96 874 . 23 764	5 5
2014 23 330	- - D-Glucitol (Sorbit), chemisch einheitlich darunter zum Absatz bestimmt	t t 1000 EUR	* 17 936 16 418	19 734 . 18 980	19 314 . 17 780	3 3
2014 23 390	- - Andere acyclische zwei- und mehrwertige Alkohole (z.B. Hexylenglykol, Trimethylolpropan, Pentaerythrit, Mannit) darunter zum Absatz bestimmt	t t 1000 EUR	* 195 586 91 414 131 406	245 069 108 361 152 784	232 134 103 445 155 116	15 14
2014 23 500	- Halogen-, Sulfo-, Nitro- oder Nitrosoderivate der acyclischen Alkohole darunter zum Absatz bestimmt	t t 1000 EUR	* 1 355 2 374	1 897 . 2 214	2 223 . 3 649	8 8
2014 23 600	- Glycerin, synthetisches Glycerin (ohne Glycerin, roh; Glycerinwasser und Glycerinunterlaugen) darunter zum Absatz bestimmt	t t 1000 EUR	* 63 598 30 589	62 821 . 30 953	61 312 . 26 893	14 14
2014 23 730	- - Alicyclische Alkohole, ihre Halogen-, Sulfo-, Nitro- oder Nitrosoderivate darunter zum Absatz bestimmt	t t 1000 EUR	* 68 054 7 369 37 959	70 293 7 651 37 338	68 384 6 666 36 920	9 9
2014 23 750	- - Aromatische Alkohole, ihre Halogen-, Sulfo-, Nitro- oder Nitrosoderivate darunter zum Absatz bestimmt	t t 1000 EUR	* . . .	. . .	. . .	6 5
2014 24 100	Phenole, Phenolalkohole, ihre Halogen-, Sulfo-, Nitro- oder Nitrosoderivate - Einwertige Phenole darunter zum Absatz bestimmt	t t 1000 EUR	* 285 697 163 925 240 689	253 440 138 809 196 547	260 414 133 653 175 648	15 13
2014 24 330	- Mehrwertige Phenole, Phenolalkohole - - 4,4'-Isopropylidendiphenol (Bisphenol A, Diphenylolpropan) und seine Salze darunter zum Absatz bestimmt	t t 1000 EUR	* . . .	155 302 . 17 144	. . .	2 2
2014 24 390	- - Andere mehrwertige Phenole und ihre Salze (z.B. Resorcin, Hydrochinon); Phenolalkohole darunter zum Absatz bestimmt	t t 1000 EUR	* . . 3 251	. . 3 895	. . 3 289	8 8
2014 24 500	- Halogen-, Sulfo-, Nitro- oder Nitrosoderivate der Phenole oder Phenolalkohole darunter zum Absatz bestimmt	t t 1000 EUR	* 2 941 . .	. . .	. . .	3 2
2014 31 200	Technische einbasische Fettsäuren, saure Öle aus der Raffination - Stearinsäure darunter zum Absatz bestimmt	t t 1000 EUR	* . . 15 321	. . 18 491	. . 16 343	5 5
2014 31 300	- Ölsäure darunter zum Absatz bestimmt	t t 1000 EUR	* . . .	. . .	. . .	4 4
2014 31 500	- Tallölfettsäuren darunter zum Absatz bestimmt	t t 1000 EUR	* . . .	. . .	. . .	1 1



## 3 Produktion nach Güterarten - Deutschland

Melde-Nr.	Bezeichnung	Einheit	4. Vj 2012	3. Vj 2013	4. Vj 2013	4. Vj 2013 Anzahl der Unternehmen	
1	2	3	4	5	6	7	
	- Andere technische einbasische Fettsäuren						
2014 31 950	- - Destillierte Fettsäuren	t	*	38 100	53 718	51 121	6
	darunter zum Absatz bestimmt	t		38 100	53 718	51 121	6
		1000 EUR		40 360	49 908	47 643	
2014 31 970	- - Andere technische einbasische Fettsäuren, nicht destilliert	t	*	13 681	13 639	13 851	11
	darunter zum Absatz bestimmt	t		.	.	.	10
		1000 EUR		11 535	9 184	9 338	
	Gesättigte acyclische einbasische Carbonsäuren und ihre Anhydride, Halogenide, Peroxide und Peroxysäuren; ihre Halogen-, Sulfo-, Nitro- oder Nitrosoderivate						
	- Ester der Essigsäure						
2014 32 150	- - Ethylacetat	t	*	30	38	.	4
	darunter zum Absatz bestimmt	t		30	38	.	4
		1000 EUR		157	73	.	
2014 32 190	- - Andere Ester der Essigsäure (z.B. n-Butylacetat, Isobutylacetat, 2-Ethoxyethylacetat, Vinylacetat)	t	*	157 614	150 893	160 726	13
	darunter zum Absatz bestimmt	t		113 460	110 817	127 356	13
		1000 EUR		116 343	114 053	127 271	
2014 32 200	- Mono-, Di- oder Trichlor-essigsäure, Propionsäure, Buttersäuren, Valeriansäuren						
	ihre Salze und Ester	t	*	56 648	47 552	54 934	7
	darunter zum Absatz bestimmt	t		45 147	37 727	44 259	6
		1000 EUR		52 076	46 556	50 882	
2014 32 300	- Palmitinsäure, ihre Salze und Ester	t	*	1 311	1 979	1 532	4
	darunter zum Absatz bestimmt	t		1 311	1 979	1 532	4
		1000 EUR		2 812	3 855	2 852	
2014 32 400	- Stearinsäure, ihre Salze und Ester	t	*	7 795	17 151	9 501	8
	darunter zum Absatz bestimmt	t		7 795	17 151	9 501	8
		1000 EUR		12 551	15 808	15 061	
2014 32 500	- Ameisensäure, ihre Salze und Ester	t	*	87 406	58 006	88 890	8
	darunter zum Absatz bestimmt	t		.	.	.	8
		1000 EUR		40 567	26 140	36 542	
	- Essigsäure und ihre Salze; Essigsäureanhydrid						
2014 32 710	- - Essigsäure	t	*	3 741	4 790	4 710	10
	darunter zum Absatz bestimmt	t		.	.	.	9
		1000 EUR		1 354	1 490	1 405	
2014 32 770	- - Essigsäureanhydrid	t	*	.	.	.	2
	darunter zum Absatz bestimmt	t		.	.	.	2
		1000 EUR		.	.	.	
2014 32 780	- - Andere Salze der Essigsäure (einschl. Cobaltacetate und Natriumacetat)	t	*	2 272	2 883	2 773	9
	darunter zum Absatz bestimmt	t		.	.	.	9
		1000 EUR		3 554	5 767	4 298	
2014 32 800	- Andere gesättigte acyclische einbasische Carbonsäuren, ihre Salze und Ester	t	*	37 603	29 252	36 112	27
	darunter zum Absatz bestimmt	t		33 686	27 722	34 604	26
		1000 EUR		92 377	82 195	98 847	
2014 33 100	- Ungesättigte acyclische sowie alicyclische einbasische Carbonsäuren und ihre Anhydride, Halogenide, Peroxide und Peroxysäuren; ihre HSN-Derivate (z.B. Acrylsäure, Sorbinsäure), a.n.g.	t	*	148 317	172 070	130 580	15
	darunter zum Absatz bestimmt	t		.	.	.	15
		1000 EUR		91 013	92 151	67 415	
2014 33 200	- Ester der Acrylsäure	t	*	.	.	.	7
	darunter zum Absatz bestimmt	t		.	.	.	7
		1000 EUR		.	.	.	
2014 33 300	- Methacrylsäure und ihre Salze	t	*	18 148	21 201	21 933	4
	darunter zum Absatz bestimmt	t		.	.	.	4
		1000 EUR		22 313	25 639	26 327	
2014 33 400	- Ester der Methacrylsäure	t	*	.	.	.	3
	darunter zum Absatz bestimmt	t		.	.	.	3
		1000 EUR		.	.	.	
2014 33 500	- Ölsäure, Linolsäure oder Linolensäure, ihre Salze und Ester	t	*	320	406	436	9
	darunter zum Absatz bestimmt	t		.	.	.	8
		1000 EUR		730	1 015	1 083	
	- Benzoesäure, Phenylessigsäure, ihre Salze und Ester; Benzoylperoxid und Benzoylchlorid						
2014 33 630	- - Benzoesäure, ihre Salze und Ester	t	*	.	.	.	7
	darunter zum Absatz bestimmt	t		.	.	.	7
		1000 EUR		6 932	7 545	7 272	

## 3 Produktion nach Güterarten - Deutschland

Melde-Nr.	Bezeichnung	Einheit	4. Vj 2012	3. Vj 2013	4. Vj 2013	4. Vj 2013 Anzahl der Unternehmen
1	2	3	4	5	6	7
2014 33 650	- - Benzoylperoxid und Benzoylchlorid darunter zum Absatz bestimmt	t t 1000 EUR	* . 6 872	. 4 017 7 007	. . 7 139	4 4
2014 33 670	- - Phenylelessigsäure, ihre Salze und Ester darunter zum Absatz bestimmt	t t 1000 EUR	* . .	. . .	. . .	3 3
2014 33 700	- Andere aromatische einbasische Carbonsäuren, ihre Anhydride, Halogenide, Peroxide, Peroxysäuren und ihre Derivate darunter zum Absatz bestimmt	t t 1000 EUR	* 279 143 1 576	378 . 4 038	425 . 4 171	10 8
2014 33 830	- - Acyclische und alicyclische mehrbasische Carbonsäuren und ihre Anhydride, Halogenide, Peroxide und Peroxysäuren (ohne Adipinsäure sowie Maleinsäureanhydrid); ihre HSNN-Derivate darunter zum Absatz bestimmt	t t 1000 EUR	* 16 019 14 972 29 286	21 276 19 714 37 271	22 413 19 908 35 133	21 21
2014 33 850	- - Adipinsäure, ihre Salze und Ester darunter zum Absatz bestimmt	t t 1000 EUR	* 129 008 100 836	124 874 . 103 198	131 559 . 107 401	8 8
2014 33 870	- - Maleinsäureanhydrid darunter zum Absatz bestimmt	t t 1000 EUR	* . . -	. . .	. . .	1 -
2014 34 100	Aromatische mehrbasische Carbonsäuren und Carbonsäuren mit zusätzlichen Sauerstofffunktionen und ihre Anhydride, Halogenide, Peroxide und Peroxysäuren (ohne Salicylsäure und O-Acetylsalicylsäure); ihre HSNN-Derivate - Dibutylorthophthalate, Dioctylorthophthalate darunter zum Absatz bestimmt	t t 1000 EUR	* . . -	- . .	- . .	- -
2014 34 200	- Dinonyl- oder Didecylorthophthalate, andere Ester der Orthophthalsäure darunter zum Absatz bestimmt	t t 1000 EUR	* . . .	. . .	. . .	3 3
2014 34 300	- Phthalsäureanhydrid, Terephthalsäure und ihre Salze darunter zum Absatz bestimmt	t t 1000 EUR	* 62 680 . .	. . .	. . 5 575	3 3
2014 34 400	- Andere aromatische mehrbasische Carbonsäuren und ihre Anhydride, Halogenide, Peroxide und Peroxysäuren; ihre Halogen-, Sulfo-, Nitro- oder Nitrosoderivate darunter zum Absatz bestimmt	t t 1000 EUR	* 68 866 42 356 32 709	77 640 . 37 923	58 107 . 30 563	8 8
2014 34 730	- - Citronensäure, ihre Salze und Ester darunter zum Absatz bestimmt	t t 1000 EUR	* . . .	. . .	. . .	9 9
2014 34 750	- - Carbonsäuren mit zusätzlichen Sauerstofffunktionen und ihre Anhydride, Halogenide, Peroxide u. Peroxysäuren (ohne Salicylsäure/O-Acetylsalicylsäure und Citronensäure); ihre HSNN-Derivate darunter zum Absatz bestimmt	t t 1000 EUR	* 7 569 5 154 31 745	7 388 4 434 25 490	6 943 4 925 28 311	18 18
2014 41 130	Verbindungen mit Aminofunktion - Acyclische Monoamine und ihre Derivate; Salze dieser Erzeugnisse - - Mono-, Di- und Trimethylamin und ihre Salze darunter zum Absatz bestimmt	t t 1000 EUR	* . . .	. . 12 587	. . .	3 3
2014 41 190	- - Andere acyclische Monoamine und ihre Derivate; Salze dieser Erzeugnisse darunter zum Absatz bestimmt	t t 1000 EUR	* 18 514 . 47 310	23 461 . 61 178	20 943 . 52 887	14 14

Melde-Nr.	Bezeichnung	Einheit	4. Vj 2012	3. Vj 2013	4. Vj 2013	4. Vj 2013 Anzahl der Unternehmen
1	2	3	4	5	6	7
2014 41 230	- Acyclische Polyamine und ihre Derivate; Salze dieser Erzeugnisse - - Ethylendiamin und seine Salze, Hexamethyldiamin und seine Salze darunter zum Absatz bestimmt	t t 1000 EUR	* . .	. . .	. . .	2 2
2014 41 290	- - Andere acyclische Polyamine und ihre Derivate; Salze dieser Erzeugnisse darunter zum Absatz bestimmt	t t 1000 EUR	* 14 368 10 601	11 398 9 548	11 207 9 481	11 10
2014 41 300	- Alicyclische Mono- oder Polyamine und ihre Derivate; Salze dieser Erzeugnisse darunter zum Absatz bestimmt	t t 1000 EUR	* 13 991 11 097	18 753 17 108	16 779 .	12 12
2014 41 510	- Aromatische Monoamine und ihre Derivate; Salze dieser Erzeugnisse - - Anilin und seine Salze darunter zum Absatz bestimmt	t t 1000 EUR	* . .	. . .	. . .	1 1
2014 41 530	- - Anilinderivate und ihre Salze darunter zum Absatz bestimmt	t t 1000 EUR	* . 5 363	. . .	. . .	6 5
2014 41 590	- - Andere aromatische Monoamine und ihre Derivate; Salze dieser Erzeugnisse (z.B. Toluidine, Diphenylamin, Naphtylamine, Xylidine) darunter zum Absatz bestimmt	t t 1000 EUR	* . 36 707	. 19 099	. 41 112	8 7
2014 41 700	- Aromatische Polyamine und ihre Derivate; Salze dieser Erzeugnisse darunter zum Absatz bestimmt	t t 1000 EUR	* . 31 113	. . 31 689	. . .	6 5
2014 42 330	Amine mit Sauerstofffunktionen ohne Lysin und seine Ester und Salze dieser Erzeugnisse; Glutaminsäure und ihre Salze) - Aminoalkohole, ihre Ether und Ester (ohne solche mit unterschiedlichen Sauerstofffunktionen) Salze dieser Erzeugnisse - - Monoethanolamin und seine Salze darunter zum Absatz bestimmt	t t 1000 EUR	* . .	. . .	. . .	5 5
2014 42 350	- - Diethanolamin und seine Salze darunter zum Absatz bestimmt	t t 1000 EUR	* . .	. . .	. . .	3 3
2014 42 370	- - Triethanolamin und seine Salze darunter zum Absatz bestimmt	t t 1000 EUR	* . .	. . .	. . .	4 4
2014 42 390	- - Andere Aminoalkohole, ihre Ether und Ester (ohne solche mit unterschiedlichen Sauerstofffunktionen); Salze dieser Erzeugnisse darunter zum Absatz bestimmt	t t 1000 EUR	* . 47 148	17 810 15 084	. .	17 15
2014 42 900	- Andere Amine mit Sauerstofffunktionen (ohne Lysin und seine Ester und Salze dieser Erzeugnisse; Glutaminsäure und ihre Salze) (z.B. Anisidine, Phenetidine, Glycin, 2-Aminobenzoesäure) darunter zum Absatz bestimmt	t t 1000 EUR	* 43 305 38 717	38 118 32 934	45 384 40 416	26 26
2014 43 100	Ureine, Imide, Imine und ihre Derivate; Salze dieser Erzeugnisse; Verbindungen mit Nitrilfunktion - Ureine und ihre Derivate; Salze dieser Erzeugnisse darunter zum Absatz bestimmt	t t 1000 EUR	* 1 115 8 275	1 075 1 075 8 802	1 501 .	4 4
2014 43 200	- Saccharin und seine Salze darunter zum Absatz bestimmt	t t 1000 EUR	* . .	. . .	. . .	1 1
2014 43 300	- Andere Imide und ihre Derivate; Salze dieser Erzeugnisse darunter zum Absatz bestimmt	t t 1000 EUR	* . 1 866	6 667 762	9 228 1 574	9 9
2014 43 400	- Imine und ihre Derivate; Salze dieser Erzeugnisse darunter zum Absatz bestimmt	t t 1000 EUR	* . .	1 645 .	1 382 .	5 5
2014 43 500	- Acrylnitril darunter zum Absatz bestimmt	t t 1000 EUR	* . .	. . .	. . .	1 1

Melde-Nr.	Bezeichnung	Einheit	4. Vj 2012	3. Vj 2013	4. Vj 2013	4. Vj 2013 Anzahl der Unternehmen
1	2	3	4	5	6	7
2014 43 600	- 1-Cyanoguanidin (Dicyandiamid) darunter zum Absatz bestimmt	t t 1000 EUR	* . .	. . .	. . .	1 1
2014 43 700	- Andere Verbindungen mit Nitrilfunktion darunter zum Absatz bestimmt	t t 1000 EUR	* 5 476 24 802	8 601 . 26 105	7 575 . 23 352	14 14
2014 44 200	- Diazo-, Azo- oder Azoxyverbindungen darunter zum Absatz bestimmt	t t 1000 EUR	* . .	. . .	. . .	5 5
2014 44 300	- Organische Derivate des Hydrazins oder des Hydroxylamins darunter zum Absatz bestimmt	t t 1000 EUR	* 2 612 84 889	2 018 . .	. . .	7 7
2014 44 500	- Isocyanate darunter zum Absatz bestimmt	t t 1000 EUR	* 119 037 183 673	344 329 124 086 193 966	353 608 123 211 184 878	12 10
2014 44 900	- Andere Verbindungen mit anderen Stickstofffunktionen darunter zum Absatz bestimmt	t t 1000 EUR	* 2 259 14 989	2 120 2 120 7 139	1 872 . 6 583	6 6
2014 51 330	- Organische Thioverbindungen u.a. organisch-anorganische Verbindungen - Organische Thioverbindungen - Thiocarbamate, Dithiocarbamate, Thiurammono-, -di- oder -tetrasulfide, Methionin darunter zum Absatz bestimmt	t t 1000 EUR	* . .	. . .	. . .	4 4
2014 51 390	- - Andere organische Thioverbindungen, z.B. Dithiocarbonate darunter zum Absatz bestimmt	t t 1000 EUR	* 50 090 34 358 82 377	45 961 29 687 114 010	47 658 32 025 111 609	18 18
2014 51 500	- Andere organisch-anorganische Verbindungen darunter zum Absatz bestimmt	t t 1000 EUR	* 35 014 19 448 141 882	40 407 25 826 169 937	41 064 25 374 178 072	37 37
2014 52 100	- Heterocyclische Verbindungen, a.n.g. Nucleinsäure und ihre Salze - Heterocyclische Verbindungen, nur mit Sauerstoff als Heteroatom(e) (einschl. Cumarin, Methyl- und Ethylcumarine, oh. andere Lactone), (z.B. Tetrahydrofuran, Furfuraldehyd, Furfurylalkohol, Cumaron, Safrol) darunter zum Absatz bestimmt	t t 1000 EUR	* 4 110 63 166	3 890 63 411	2 618 57 050	18 16
2014 52 300	- Andere heterocyclische Verbindungen die einen nicht-kondensierten Imidazolring (auch hydriert) in der Struktur enthalten (ohne Hydantoin) darunter zum Absatz bestimmt	t t 1000 EUR	* 1 826 1 093 13 664	1 884 1 313 18 196	1 540 1 115 10 552	15 14
2014 52 600	- Melamin darunter zum Absatz bestimmt	t t 1000 EUR	* . .	. . .	. . .	1 1
2014 52 800	- Verbindungen mit nichtkondensiertem Pyridinring, Chinolin- oder Isochinolinringsystem (alle auch hydriert); Lactame u.a. heterocyclische Verbindungen, nur mit Stickstoff als Heteroatom(e) darunter zum Absatz bestimmt	t t 1000 EUR	* 107 211 48 216 308 696	115 816 29 147 263 954	122 888 36 288 276 587	31 31
2014 52 900	- Nucleinsäure und ihre Salze (z.B. Diazinon); andere heterocyclische Verbindungen mit nichtkondensiertem Thiazolring (auch hydriert), Benzothiazolringsystem (auch hydriert) und anderen Ringen (z.B. Thiophen Monothiamonoazepine, Monothiolen) darunter zum Absatz bestimmt	t t 1000 EUR	* 15 839 7 182 127 743	10 815 4 979 127 797	17 364 7 980 189 494	25 25
2014 53 500	- Ester der anorganischen Säuren, ihre Salze und ihre Halogen-, Sulfo-, Nitro- oder Nitrosoderivate - Ester der Phosphorsäuren und ihre Salze (einschl. Lactophosphaten); ihre Halogen-, Sulfo-, Nitro- oder Nitrosoderivate darunter zum Absatz bestimmt	t t 1000 EUR	* . . 38 078	25 899 18 587 41 088	24 832 . 41 231	13 13

## 3 Produktion nach Güterarten - Deutschland

Melde-Nr.	Bezeichnung	Einheit	4. Vj 2012	3. Vj 2013	4. Vj 2013	4. Vj 2013 Anzahl der Unternehmen
1	2	3	4	5	6	7
2014 53 800	- Ester der anderen anorganischen Säuren der Nichtmetalle (ausgen. Ester der Halogenwasserstoffsäuren und ihre Salze; ihre Halogen-, Sulfo-, Nitro- oder Nitrosoderivate darunter zum Absatz bestimmt	t t 1000 EUR	* 22 404 11 318 31 191	24 923 13 083 31 787	24 143 12 492 30 928	13 12
	Aldehyde; ihre Halogen-, Sulfo-, Nitro- oder Nitrosoderivate - Acyclische Aldehyde ohne andere Sauerstofffunktionen					
2014 61 110	- - Methanal (Formaldehyd) darunter zum Absatz bestimmt	t t 1000 EUR	* 251 289 16 708 5 274	252 950 13 979 5 362	286 297 17 027 7 032	10 8
2014 61 130	- - Ethanal (Acetaldehyd) darunter zum Absatz bestimmt	t t 1000 EUR	* . . .	. . .	. . .	3 3
2014 61 150	- - Butanal (Butyraldehyd, normales Isomer) darunter zum Absatz bestimmt	t t 1000 EUR	* . . .	. . .	. . .	3 3
2014 61 190	- - Andere acyclische Aldehyde ohne andere Sauerstofffunktionen darunter zum Absatz bestimmt	t t 1000 EUR	* . 24 528 50 558	142 344 26 872 44 133	. 23 190 39 314	11 11
2014 61 200	- Cyclische Aldehyde ohne andere Sauerstofffunktionen	t 1000 EUR	. .	. .	. .	3
2014 61 300	- Aldehydalkohole	t 1000 EUR	. .	. .	. .	1
2014 61 400	- Aldehydether, Aldehydphenole und Aldehyde mit anderen Sauerstofffunktionen, a.n.g.	t 1000 EUR	. .	. 2 330	. .	2
2014 61 500	- Cyclische Polymere der Aldehyde	t 1000 EUR	. .	. .	. .	2
2014 61 600	- Paraformaldehyd darunter zum Absatz bestimmt	t t 1000 EUR	* . . .	. . .	. . .	1 1
2014 61 700	- Halogen-, Sulfo-, Nitro- oder Nitrosoderivate der Aldehyde und deren cyclische Polymere sowie von Paraformaldehyd	t 1000 EUR	. .	. 2 367	. .	1
	Ketone und Chinone; ihre Halogen-, Sulfo-, Nitro- oder Nitrosoderivate - Acyclische Ketone ohne andere Sauerstofffunktionen					
2014 62 110	- - Aceton darunter zum Absatz bestimmt	t t 1000 EUR	* . . .	. . .	. . .	7 6
2014 62 130	- - Butanon (Methylethylketon) darunter zum Absatz bestimmt	t t 1000 EUR	* . . .	. . .	. . .	2 2
2014 62 150	- - 4-Methylpentan-2-on (Methylisobutylketon) darunter zum Absatz bestimmt	t t 1000 EUR	* . . .	. . .	. . .	2 2
2014 62 190	- - Andere acyclische Ketone ohne andere Sauerstofffunktionen darunter zum Absatz bestimmt	t t 1000 EUR	* . 11 033	. . 9 449	. . .	5 5
	- Cyclische Ketone, Ketonalkohole, -aldehyde, -phenole, Ketone mit anderen Sauerstofffunktionen					
2014 62 310	- - Campher; aromatische Ketone ohne andere Sauerstofffunktionen; Ketonalkohole, -aldehyde und -phenole, Ketone mit anderen Sauerstofffunktionen (z.B. Phenylacetone, Diacetonalkohol) darunter zum Absatz bestimmt	t t 1000 EUR	* 8 693 8 693 12 255	5 927 5 927 15 323	6 490 . 9 606	10 9
2014 62 330	- - Cyclohexanon, Methylcyclohexanone darunter zum Absatz bestimmt	t t 1000 EUR	* . . .	. . .	. . .	3 2
2014 62 350	- - Jonone und Methyljonone darunter zum Absatz bestimmt	t t 1000 EUR	* . . .	. . .	. . .	3 3
2014 62 390	- - Andere alicyclische Ketone ohne andere Sauerstofffunktionen darunter zum Absatz bestimmt	t t 1000 EUR	* 11 384 . 26 704	. . 32 126	. . 32 609	5 5

## 3 Produktion nach Güterarten - Deutschland

Melde-Nr.	Bezeichnung	Einheit	4. Vj 2012	3. Vj 2013	4. Vj 2013	4. Vj 2013 Anzahl der Unternehmen
1	2	3	4	5	6	7
2014 62 600	- Chinone darunter zum Absatz bestimmt	t t 1000 EUR	* . .	. . .	. . .	1 1
2014 62 700	- Halogen-, Sulfo-, Nitro- oder Nitrosoderivate der Ketone und Chinone darunter zum Absatz bestimmt	t t 1000 EUR	* . .	. . 22 655	843 . 14 987	766 . 6
2014 63 100	Ether, Etheralkohole, -phenole, -alkoholphenole; Alkohol-, Ether-, Ketonperoxide, Epoxide mit dreigliedrigem Ring, Acetale und Halbacetale; ihre HSNN-Derivate - Acyclische Ether und ihre Halogen-, Sulfo-, Nitro- oder Nitrosoderivate darunter zum Absatz bestimmt	t t 1000 EUR	* . .	126 843 123 422 100 889	126 523 122 560 100 514	127 270 123 018 91 704
2014 63 230	- Alicyclische und aromatische Ether und ihre Halogen-, Sulfo-, Nitro- oder Nitrosoderivate - - Alicyclische Ether und ihre Halogen-, Sulfo-, Nitro- oder Nitrosoderivate darunter zum Absatz bestimmt	t t 1000 EUR	* . .	. . .	. . .	. . 4
2014 63 250	- - Aromatische Ether und ihre Halogen-, Sulfo-, Nitro- oder Nitrosoderivate darunter zum Absatz bestimmt	t t 1000 EUR	* . .	. . .	. . 4 581	. . 5
2014 63 330	- - Etheralkohole und ihre Halogen-, Sulfo-, Nitro- o. Nitrosoderivate - - 2,2'-Oxydiethanol (Diethylenglykol, Digol) darunter zum Absatz bestimmt	t t 1000 EUR	* . .	. . .	. . .	. . 2
2014 63 390	- - Andere Etheralkohole; ihre Halogen-, Sulfo-, Nitro- oder Nitrosoderivate darunter zum Absatz bestimmt	t t 1000 EUR	* . .	82 639 67 975 43 094	80 055 64 119 38 295	78 289 62 817 36 788
2014 63 500	- Etherphenole, Etheralkoholphenole und ihre Halogen-, Sulfo-, Nitro- oder Nitrosoderivate	t 1000 EUR	. .	. .	. .	3
2014 63 600	- Alkoholperoxide, Etherperoxide, Ketonperoxide, auch chemisch nicht einheitlich, und ihre Halogen-, Sulfo-, Nitro- oder Nitrosoderivate	t 1000 EUR	. .	. 11 888	. .	. 3
2014 63 730	- Epoxide, Epoxyalkohole, Epoxyphenole und Epoxyether mit dreigliedrigem Ring; ihre Halogen-, Sulfo-, Nitro- oder Nitrosoderivate - - Oxiran (Ethylenoxid) darunter zum Absatz bestimmt	t t 1000 EUR	* . .	240 500 86 801 60 079	201 333 80 695 50 013	223 841 78 610 53 418
2014 63 750	- - Methyloxiran (Propylenoxid) darunter zum Absatz bestimmt	t t 1000 EUR	* . .	199 850 . .	196 724 . 19 907	209 856 . .
2014 63 790	- - Andere Epoxide, Epoxyalkohole, -phenole und -ether mit dreigliedrigem Ring; ihre Halogen-, Sulfo-, Nitro- oder Nitrosoderivate (z.B. Epichlorohydrin) darunter zum Absatz bestimmt	t t 1000 EUR	* . .	. . 32 458	. . 32 687	. . 25 841
2014 63 800	- Acetale und Halbacetale, auch mit Alkohol-, Phenol-, Ether und ähnliche Sauerstofffunktionen; ihre Halogen-, Sulfo-, Nitro- oder Nitrosoderivate darunter zum Absatz bestimmt	t t 1000 EUR	* . .	1 258 . 2 585	2 158 . 5 163	1 872 . 3 518
2014 64 300	Enzyme, auch zubereitet; andere organische Verbindungen; Ketene (ohne Diketen), Kupferacetatarсенit, komplexe Bortrifluoridverbindungen der Essigsäure, des Diethylethers oder des Phenols - Andere organische Verbindungen; Ketene (ohne Diketen), Kupferacetatarсенit, komplexe Bortrifluoridverbindungen der Essigsäure, des Diethylethers oder des Phenols darunter zum Absatz bestimmt	t t 1000 EUR	* . .	762 . 3 244	881 . 3 053	755 . 2 310

## 3 Produktion nach Güterarten - Deutschland

Melde-Nr.	Bezeichnung	Einheit	4. Vj 2012	3. Vj 2013	4. Vj 2013	4. Vj 2013 Anzahl der Unternehmen
1	2	3	4	5	6	7
2014 64 500	- Lab und seine Konzentrate	t 1000 EUR	.	.	.	1
2014 64 700	- Andere Enzyme; andere zubereitete Enzyme, a.n.g.	t 1000 EUR	2 022 37 420	1 333 33 061	1 777 35 693	13
2014 71 200	Aktivierete natürliche mineralische Stoffe; Tierisches Schwarz; Tallöl; terpeninöl; Kolophonium und Harzsäuren; Holzteere, -teeröle, -kresot, -geist, pflanzliches Pech - Aktivierete natürliche mineralische Stoffe; Tierisches Schwarz, auch ausgebraucht	t 1000 EUR	98 474 27 745	109 032 30 821	111 214 30 116	8
2014 71 300	- Tallöl, auch raffiniert	t 1000 EUR	-	-	-	-
2014 71 400	- Balsamterpeninöl, Holzterpeninöl, Sulfaterpeninöl, Pine-Oil und ähnliche Erzeugnisse	t 1000 EUR	.	.	.	3
2014 71 500	- Kolophonium und Harzsäuren und deren Derivate; leichte und schwere Harzöle, Schmelzharze	t 1000 EUR	.	.	.	3
2014 71 700	- Holzteere; Holzteeröle; Holz-kresot; Holzgeist; pflanzliches Pech; Brauerpech u.ä. Zubereitungen auf der Grundlage von Kolophonium, Harzsäuren und pflanzlichem Pech darunter zum Absatz bestimmt	t 1000 EUR	.	.	.	1 1
2014 72 000	Holzkohle (einschl. Kohle aus Schalen oder Nüssen), auch zusammengepresst	t 1000 EUR	.	.	.	1
2014 73 200	Öle und andere Erzeugnisse der Destillation des Hochtemperatur-Steinkohlenteers; ähnliche Erzeugnisse, in denen die aromatischen Bestandteile gewichtsmäßig überwiegen - Benzole, Toluole und Xylole, mit einem Reinheitsgrad von weniger als 95 % darunter zum Absatz bestimmt	t 1000 EUR	.	.	.	4 4
2014 73 400	- Naphthalin und andere Mischungen aromatischer Kohlenwasserstoffe (Naphthalin mit einem Erstarrungspunkt von weniger als 79,4 Grad C; Anthracen, mit einem Reinheitsgrad von weniger als 90 %) darunter zum Absatz bestimmt	t 1000 EUR	238 859 186 166	225 597 169 619	253 839 183 907	5 5
2014 73 600	- Phenole, mit einem Reinheitsgrad von weniger als 90 % darunter zum Absatz bestimmt	t 1000 EUR	.	.	.	1 1
2014 73 900	- Andere Öle und andere Erzeugnisse darunter zum Absatz bestimmt	t 1000 EUR	26 707 16 056	28 691 13 422	27 262 11 558	5 5
2014 74 000	Ethylalkohol mit einem Alkoholgehalt von 80%vol. oder mehr, unvergällt darunter zum Absatz bestimmt	1000 l 1000 l 1000 EUR	49 360 35 743	41 318 28 072	52 489 36 516	12 11
2014 75 000	Ethylalkohol und Branntwein mit beliebigem Alkoholgehalt, vergällt darunter zum Absatz bestimmt	1000 l 1000 l 1000 EUR	15 715 9 519	16 542 9 496	20 788 12 028	10 10
2014 80 000	Ablaugen aus der Zellstoffherstellung, auch konzentriert, entzuckert oder chemisch behandelt, (einschl. Ligninsulfonaten) (ohne Tallöl)	t 1000 EUR	.	.	.	3
2015 10 500	Düngemittel und Stickstoffverbindungen Salpetersäure, Nitriersäuren, Ammoniak - Salpetersäure; Nitriersäuren darunter zum Absatz bestimmt	t-N 1000 EUR	624 492 107 003 30 115	603 584 130 299 31 082	632 534 119 228 30 851	9 8
2015 10 750	- Ammoniak - - wasserfrei darunter zum Absatz bestimmt	t-N 1000 EUR	673 508 242 282 114 380	714 023 241 709 90 366	734 501 239 052 86 928	6 5
2015 10 770	- - in wässriger Lösung darunter zum Absatz bestimmt	t-N 1000 EUR	33 254 8 511 6 401	30 536 8 048 6 214	33 503 8 933 6 406	9 9

## 3 Produktion nach Güterarten - Deutschland

Melde-Nr.	Bezeichnung	Einheit	4. Vj 2012	3. Vj 2013	4. Vj 2013	4. Vj 2013 Anzahl der Unternehmen	
1	2	3	4	5	6	7	
2015 20 300	Ammoniumchlorid, Nitrite - Ammoniumchlorid darunter zum Absatz bestimmt	t t 1000 EUR	* . .	. . .	. . .	4 4	
2015 20 800	- Nitrite darunter zum Absatz bestimmt	t-N t-N 1000 EUR	* . .	. . .	. . .	4 4	
2015 31 300	Mineralische oder chemische Stickstoffdüngemittel (ohne Natronsalpeter) Harnstoff, auch in wässriger Lösung - mit einem Stickstoffgehalt von mehr als 45 GHT, bezogen auf das Gewicht des wasserfreien Stoffes darunter zum Absatz bestimmt	t-N t-N 1000 EUR	* . .	91 334 . 68 528	82 938 . 55 447	118 395 . 70 985	3 3
2015 31 800	- mit einem Stickstoffgehalt von 45 GHT oder weniger, bezogen auf das Gewicht des wasserfreien Stoffes darunter zum Absatz bestimmt	t-N t-N 1000 EUR	* . .	- - -	- - -	- - -	- -
2015 32 000	Ammoniumsulfat darunter zum Absatz bestimmt	t-N t-N 1000 EUR	* . .	54 683 . 29 541	47 592 . 17 711	46 458 . 18 613	7 7
2015 33 000	Ammoniumnitrat (Ammonsalpeter), auch in wässriger Lösung darunter zum Absatz bestimmt	t-N t-N 1000 EUR	* . .	. . .	. . .	. . .	3 3
2015 34 000	Doppelsalze und Mischungen von Calciumnitrat (Kalksalpeter) und Ammoniumnitrat (Ammonsalpeter) darunter zum Absatz bestimmt	t-N t-N 1000 EUR	* . .	. . .	. . .	. . .	1 1
2015 35 300	Mischungen von Ammoniumnitrat (Ammonsalpeter) und Calciumcarbonat oder anderen nichtdüngenden anorganischen Stoffen - Mischungen von Ammoniumnitrat und Calciumcarbonat oder anderen nicht düngenden anorganischen Stoffen, mit einem Stickstoffgehalt von 28 GHT oder weniger darunter zum Absatz bestimmt	t-N t-N 1000 EUR	* . .	. . .	. . .	. . .	2 2
2015 35 800	- Mischungen von Ammoniumnitrat und Calciumcarbonat oder anderen nicht düngenden anorganischen Stoffen, mit einem Stickstoffgehalt von mehr als 28 GHT darunter zum Absatz bestimmt	t-N t-N 1000 EUR	* . .	- - -	- - -	- - -	- -
2015 39 300	Andere mineralische und chemische Stickstoffdüngemittel - Doppelsalze und Mischungen von Ammoniumsulfat und Ammoniumnitrat (Ammonsalpeter) darunter zum Absatz bestimmt	t-N t-N 1000 EUR	* . .	. . .	. . .	. . .	1 1
2015 39 600	- Mischungen von Harnstoff und Ammoniumnitrat in wässriger oder ammoniakalischer Lösung darunter zum Absatz bestimmt	t-N t-N 1000 EUR	* . .	. . .	. . .	. . .	3 3
2015 39 900	- Andere mineralische oder chemische Stickstoffdüngemittel (einschl. Calciumcyanamid (Kalk- stickstoff); ohne Natronsalpeter), auch in Mischungen darunter zum Absatz bestimmt	t-N t-N 1000 EUR	* . .	36 642 36 642 42 460	40 972 40 972 46 081	45 116 45 116 46 652	4 4
2015 41 000	Mineralische oder chemische Phosphatdüngemittel Superphosphate darunter zum Absatz bestimmt	t-P2O5 t-P2O5 1000 EUR	* . .	. . .	. . .	. . .	1 1
2015 49 000	Andere Phosphatdüngemittel darunter zum Absatz bestimmt	t-P2O5 t-P2O5 1000 EUR	* . .	. . .	. . .	. . .	2 2
2015 51 000	Mineralische oder chemische Kalidüngemittel (ohne Carnallit, Sylvinit u.a. natürliche rohe Kalisalze) Kaliumchlorid darunter zum Absatz bestimmt	t-K2O t-K2O 1000 EUR	* . .	. . .	. . .	. . .	4 4
2015 52 000	Kaliumsulfat darunter zum Absatz bestimmt	t-K2O t-K2O 1000 EUR	* . .	. . .	. . .	. . .	8 8



## 3 Produktion nach Güterarten - Deutschland

Melde-Nr.	Bezeichnung	Einheit	4. Vj 2012	3. Vj 2013	4. Vj 2013	4. Vj 2013 Anzahl der Unternehmen
1	2	3	4	5	6	7
2015 59 000	Andere mineralische oder chemische Kalidüngemittel (ohne Carnallit, Sylvinit u.a. natürliche rohe Kalisalze) darunter zum Absatz bestimmt	t-K20 t-K20 1000 EUR	* - -	- - -	- - -	- - -
2015 60 000	Natriumnitrat (Natronsalpeter) darunter zum Absatz bestimmt	t-N t-N 1000 EUR	* 3 816 .	3 054 . .	. . 5 411	6 6 .
2015 71 300	Düngemittel, a.n.g. Düngemittel mit drei Nährstoffen: Stickstoff, Phosphor und Kalium - mit einem Stickstoffgehalt von mehr als 10 GHT, bezogen auf den wasserfreien Stoff darunter zum Absatz bestimmt	t t 1000 EUR	* . .	. . .	. . .	2 2 .
2015 71 800	- Andere mineralische oder chemische Düngemittel, die drei düngenden Stoffe Stickstoff, Phosphor und Kalium enthaltend darunter zum Absatz bestimmt	t t 1000 EUR	* 50 128 50 128	19 590 19 590	43 335 43 335	4 4
2015 72 000	Diammoniumhydrogenorthosphat (Diammoniumphosphat) darunter zum Absatz bestimmt	t t 1000 EUR	* . .	. . .	. . .	2 2
2015 73 000	Monoammoniumphosphat darunter zum Absatz bestimmt	t t 1000 EUR	* . .	. . .	. . .	1 1
2015 74 000	Düngemittel mit zwei Nährstoffen: Stickstoff und Phosphor darunter zum Absatz bestimmt	t t 1000 EUR	* . .	. . .	. . .	1 1
2015 75 000	Düngemittel mit zwei Nährstoffen: Phosphor und Kalium darunter zum Absatz bestimmt	t t 1000 EUR	* . .	. . .	. . .	1 1
2015 76 000	Kaliumnitrat darunter zum Absatz bestimmt	t-N t-N 1000 EUR	* . .	. . .	. . .	2 2
2015 79 300	Düngemittel in Tabletten o.ä. Formen oder in Packungen mit einem Rohgewicht von 10 kg oder weniger; andere mineralische oder chemische Düngemittel mit mindestens zwei der Nährstoffe Stickstoff, Phosphor und Kalium, a.n.g. - Düngemittel in Tabletten o.ä. Formen oder in Packungen mit einem Rohgewicht von 10 kg oder weniger darunter zum Absatz bestimmt	t t 1000 EUR	* 4 479 4 479	3 017 3 017	1 496 1 496	7 7
2015 79 800	- Andere mineralische oder chemische Düngemittel darunter zum Absatz bestimmt	t t 1000 EUR	* 51 572 51 572	169 941 169 941	67 229 67 229	7 7
2015 80 000	Tierische oder pflanzliche Düngemittel, auch untereinander gemischt oder chemisch behandelt; durch Mischen oder chemische Behandlung von tierischen oder pflanzlichen Erzeugnissen gewonnene Düngemittel darunter zum Absatz bestimmt	t t 1000 EUR	* 90 233 90 233	208 599 208 599	120 925 120 925	19 19
2016 10 350	Kunststoffe, in Primärformen Polymere des Ethylens, in Primärformen - Polyethylen mit einer Dichte von weniger als 0,94 in Primärformen - - Lineares Polyethylen darunter zum Absatz bestimmt	t t 1000 EUR	* 116 202 116 202	99 327 99 327	. .	6 6
2016 10 390	- - Anderes Polyethylen darunter zum Absatz bestimmt	t t 1000 EUR	* . .	. .	. .	3 3
2016 10 500	- Polyethylen mit einer Dichte von 0,94 oder mehr, in Primärformen darunter zum Absatz bestimmt	t t 1000 EUR	* 443 103 .	475 408 475 408	373 761 .	9 9
2016 10 700	- Ethylen-Vinylacetat-Copolymere, in Primärformen darunter zum Absatz bestimmt	t t 1000 EUR	* . .	12 497 .	. .	5 5
2016 10 900	- Andere Polymere des Ethylens, in Primärformen darunter zum Absatz bestimmt	t t 1000 EUR	* 42 476 .	48 386 .	43 627 .	11 11
				54 743	65 588	61 545

## 3 Produktion nach Güterarten - Deutschland

Melde-Nr.	Bezeichnung	Einheit	4. Vj 2012	3. Vj 2013	4. Vj 2013	4. Vj 2013 Anzahl der Unternehmen
1	2	3	4	5	6	7
	Polymere des Styrols, in Primärformen					
2016 20 350	- Polystyrol, in Primärformen	t	118 181	128 759	103 948	5
	- - Expandierbares Polystyrol	t	118 181	.	.	5
	darunter zum Absatz bestimmt	1000 EUR	.	.	.	
2016 20 390	- - Anderes Polystyrol	t	78 055	95 815	83 323	5
	darunter zum Absatz bestimmt	t	.	.	.	5
		1000 EUR	32 108	58 295	49 602	
2016 20 500	- Styrol-Acrylnitril-Copolymere (SAN), in Primärformen	t	.	24 169	20 060	5
	darunter zum Absatz bestimmt	t	.	.	.	5
		1000 EUR	.	.	.	
2016 20 700	- Acrylnitril-Butadien-Styrol-Copolymere (ABS), in Primärformen	t	.	.	.	8
	darunter zum Absatz bestimmt	t	.	.	.	8
		1000 EUR	.	.	.	
2016 20 900	- Andere Polymere des Styrols, in Primärformen	t	33 465	46 782	39 184	20
	darunter zum Absatz bestimmt	t	32 974	46 564	38 962	20
		1000 EUR	24 706	43 820	37 248	
	Polymere des Vinylchlorids oder anderer halogenierter Olefine, in Primärformen					
2016 30 100	- Polyvinylchlorid, nicht mit anderen Stoffen gemischt	t	416 908	419 429	421 598	7
	in Primärformen	t	.	.	.	7
	darunter zum Absatz bestimmt	1000 EUR	307 845	296 289	312 982	
2016 30 230	- - Anderes Polyvinylchlorid, in Primärformen	t	2 152	2 934	2 185	3
	- - Nicht weich gemachtes Polyvinylchlorid, mit anderen Stoffen gemischt	t	.	.	.	3
	darunter zum Absatz bestimmt	1000 EUR	2 515	3 323	2 508	
2016 30 250	- - Weichgemachtes Polyvinylchlorid, mit anderen Stoffen gemischt	t	24 115	28 253	24 724	14
	darunter zum Absatz bestimmt	t	.	.	.	14
		1000 EUR	40 644	48 877	41 729	
2016 30 400	- Vinylchlorid-Vinylacetat-Copolymere u.a. Copolymere des Vinylchlorids, in Primärformen	t	.	.	.	4
	darunter zum Absatz bestimmt	t	.	.	.	4
		1000 EUR	64 232	68 813	70 534	
2016 30 600	- Fluorierte Polymere, in Primärformen	t	.	.	.	3
	darunter zum Absatz bestimmt	t	.	.	.	3
		1000 EUR	.	.	.	
2016 30 900	- Polymere der anderen halogenierten Olefine, in Primärformen	t	.	.	.	1
	darunter zum Absatz bestimmt	t	.	.	.	1
		1000 EUR	.	.	.	
	Polyacetales, andere Polyether und Epoxidharze, in Primärformen; Polycarbonate, Alkydharze, Allylpolyester u.a. Polyester, in Primärformen					
2016 40 130	- Polyacetale, in Primärformen	t	.	.	.	4
	- - Polyacetale	t	.	.	.	4
	darunter zum Absatz bestimmt	1000 EUR	.	.	.	
2016 40 150	- - Polyetheralkohole (z.B. Polyethylenglykol)	t	137 101	147 435	140 447	16
	darunter zum Absatz bestimmt	t	72 309	80 736	80 217	16
		1000 EUR	168 873	178 821	174 428	
2016 40 200	- Andere Polyether, in Primärformen	t	4 746	2 916	3 006	11
	darunter zum Absatz bestimmt	t	4 379	.	.	11
		1000 EUR	15 918	10 280	11 396	
2016 40 305	- Epoxidharze, in Primärformen	t	3 658	5 675	4 557	9
	- - als Klebstoff bestimmt	t	3 658	5 675	4 557	9
	darunter zum Absatz bestimmt	1000 EUR	5 246	6 462	3 550	
2016 40 308	- - Andere Epoxidharze	t	58 447	72 625	67 351	30
	darunter zum Absatz bestimmt	t	.	.	.	30
		1000 EUR	99 001	105 621	98 574	
2016 40 400	- Polycarbonate, in Primärformen	t	.	.	.	10
	darunter zum Absatz bestimmt	t	.	.	.	10
		1000 EUR	.	160 780	145 710	
2016 40 500	- Alkydharze, in Primärformen	t	52 103	51 275	49 941	13
	darunter zum Absatz bestimmt	t	50 823	49 957	48 715	13
		1000 EUR	41 879	51 179	40 434	
2016 40 620	- Polyethylenterephthalat, in Primärformen, mit einer Viskosität von 78 ml/g oder mehr	t	51 606	140 125	122 299	4
	- - Polyethylenterephthalat, in Primärformen, mit einer Viskosität von 78 ml/g oder mehr	t	51 606	140 125	122 299	4
	darunter zum Absatz bestimmt	1000 EUR	67 396	168 783	138 219	

## 3 Produktion nach Güterarten - Deutschland

Melde-Nr.	Bezeichnung	Einheit	4. Vj 2012	3. Vj 2013	4. Vj 2013	4. Vj 2013 Anzahl der Unternehmen
1	2	3	4	5	6	7
2016 40 640	- - Andere Polyethylenterephthalate, in Primärformen	t	.	6 691	5 091	6
	darunter zum Absatz bestimmt	t	.	6 691	5 091	6
		1000 EUR	.	8 325	6 529	
2016 40 700	- Ungesättigte flüssige Polyester, in Primärformen	t	8 386	8 819	8 785	8
	darunter zum Absatz bestimmt	t	.	.	.	8
		1000 EUR	14 954	16 061	15 544	
2016 40 800	- Ungesättigte nichtflüssige Polyester, in Primärformen	t	2 320	2 389	1 908	7
	darunter zum Absatz bestimmt	t	2 320	2 389	1 908	7
		1000 EUR	11 344	12 719	10 174	
2016 40 900	- Andere Polyester, in Primärformen	t	99 027	120 638	92 453	31
	darunter zum Absatz bestimmt	t	69 116	88 351	62 885	31
		1000 EUR	127 526	147 080	115 832	
	Polymere des Propylens oder anderer Olefine, in Primärformen	t	.	.	.	
2016 51 300	- Polypropylen, in Primärformen	t	403 455	427 232	412 497	23
	darunter zum Absatz bestimmt	t	.	.	.	23
		1000 EUR	402 504	412 680	414 995	
2016 51 500	- Propylencopolymere in Primärformen; Polymere anderer Olefine, in Primärformen (z.B. Polyisobutylene)	t	164 516	166 587	173 039	14
	darunter zum Absatz bestimmt	t	.	159 766	166 136	14
		1000 EUR	248 020	238 577	252 122	
	Polymere des Vinylacetats oder anderer Vinylester, in Primärformen; andere Vinylpolymere, in Primärformen	t	.	.	.	
2016 52 300	- Polymere des Vinylacetats in wässriger Dispersion, in Primärformen	t	104 655	122 755	104 209	13
	darunter zum Absatz bestimmt	t	85 236	100 794	85 570	13
		1000 EUR	85 169	98 796	84 648	
2016 52 500	- Polymere des Vinylacetats (nicht in wässriger Dispersion), in Primärformen	t	.	.	.	5
	darunter zum Absatz bestimmt	t	.	.	.	5
		1000 EUR	.	.	.	
2016 52 700	- Polyvinylalkohole, auch nichthydrolisierte Acetatgruppen enthaltend; Polymere anderer Vinylester, in Primärformen; andere Vinylpolymere, in Primärformen	t	51 362	44 600	56 608	11
	darunter zum Absatz bestimmt	t	34 892	28 044	40 259	11
		1000 EUR	114 781	89 218	124 074	
2016 53 500	Acrylpolymere, in Primärformen	t	.	.	.	4
	- Polymethyl-Methacrylat, in Primärformen	t	.	.	.	4
	darunter zum Absatz bestimmt	t	.	.	.	4
		1000 EUR	.	.	.	
	- Andere Acrylpolymere, in Primärformen	t	.	.	.	7
2016 53 905	- - als Klebstoff bestimmt	t	.	37 413	32 515	7
	darunter zum Absatz bestimmt	t	.	65 251	59 148	7
		1000 EUR	.	.	.	
2016 53 908	- - Andere Acrylpolymere, a.n.g.	t	250 838	317 622	271 687	39
	darunter zum Absatz bestimmt	t	232 957	294 749	248 601	37
		1000 EUR	374 501	459 466	386 216	
2016 54 500	Polyamide, in Primärformen	t	.	.	.	29
	- Polyamid-6, -11, -12, -6,6, -6,9, -6,10 oder -6,12, in Primärformen	t	237 940	274 722	264 428	29
	darunter zum Absatz bestimmt	t	.	.	.	29
		1000 EUR	422 564	493 027	476 251	
2016 54 900	- Andere Polyamide, in Primärformen	t	47 287	55 565	52 941	10
	darunter zum Absatz bestimmt	t	34 595	42 440	.	10
		1000 EUR	102 714	111 661	103 585	
2016 55 500	Harnstoffharze, Thioharnstoffharze, Melaminharze in Primärformen	t	.	.	.	7
	- Harnstoffharze, Thioharnstoffharze, in Primärformen	t	.	.	.	6
	darunter zum Absatz bestimmt	t	.	.	.	6
		1000 EUR	.	.	.	
2016 55 700	- Melaminharze, in Primärformen	t	70 346	78 256	77 805	14
	darunter zum Absatz bestimmt	t	63 564	73 649	73 628	12
		1000 EUR	74 071	92 394	92 941	
2016 56 300	Andere Aminoharze, Phenolharze, Polyurethane, in Primärformen	t	.	.	.	7
	- Andere Aminoharze, in Primärformen	t	.	76 481	.	7
	darunter zum Absatz bestimmt	t	.	136 165	.	7
		1000 EUR	111 367	.	.	
2016 56 505	- Phenolharze, in Primärformen	t	.	.	.	2
	- - als Klebstoff bestimmt	t	.	.	.	2
	darunter zum Absatz bestimmt	t	.	.	.	2
		1000 EUR	1 237	.	.	
2016 56 508	- - Andere Phenolharze, a.n.g.	t	58 381	63 532	56 378	16
	darunter zum Absatz bestimmt	t	53 988	59 010	52 487	14
		1000 EUR	76 159	79 859	69 873	

## 3 Produktion nach Güterarten - Deutschland

Melde-Nr.	Bezeichnung	Einheit	4. Vj 2012	3. Vj 2013	4. Vj 2013	4. Vj 2013 Anzahl der Unternehmen
1	2	3	4	5	6	7
2016 56 705	- Polyurethane, in Primärformen - - als Klebstoff bestimmt darunter zum Absatz bestimmt	t t 1000 EUR	* 11 067 39 067	7 087 .	6 507 .	10 10
2016 56 709	- - Andere Polyurethane, a.n.g. darunter zum Absatz bestimmt	t t 1000 EUR	* 264 798 224 554 411 433	310 913 265 368 464 477	277 920 234 624 409 104	48 48
2016 57 004	Silicone, in Primärformen - als Klebstoff und Dichtungsmasse bestimmt darunter zum Absatz bestimmt	t t 1000 EUR	* 8 634 8 634 56 399	8 742 8 742 57 709	8 701 8 701 55 482	11 11
2016 57 009	- Andere Silicone, a.n.g. darunter zum Absatz bestimmt	t t 1000 EUR	* 94 040 .	107 549 107 328 453 367	103 827 103 754 419 822	26 25
2016 59 200	Andere synthetische, natürliche oder modifizierte natürliche Polymere, a.n.g., in Primärformen; Ionenaustauscher auf Kunststoff- basis, in Primärformen - Petroleumharze, Cumaronharze, Indenharze oder Cumaron-Inden- Harze und Polyterpene, Poly- sulfide, Polysulfone und andere synthetische Polymere, in Primärformen	t t 1000 EUR	* 57 860 36 544 140 566	75 735 50 463 198 855	66 792 44 871 168 530	20 20
2016 59 400	- Cellulose und deren chemische Derivate, in Primärformen (z.B. Carboxymethylcellulose, Ethyl- cellulose, Celluloseester) darunter zum Absatz bestimmt	t t 1000 EUR	* 55 213 39 811 123 318	71 335 51 834 146 083	67 807 48 817 139 256	13 10
2016 59 600	- Natürliche Polymere (z.B. Alginsäure) und modifizierte natürliche Polymere (z.B. gehärtete Eiweißstoffe, chemische Derivate von Naturkautschuk), a.n.g., in Primärformen darunter zum Absatz bestimmt	t t 1000 EUR	* 2 086 .	2 444 .	1 977 .	8 7
2016 59 700	- Ionenaustauscher auf der Grund- lage von synthetischen oder natür- lichen Polymeren, in Primärformen darunter zum Absatz bestimmt	t t 1000 EUR	* 28 256 .	29 580 .	27 762 .	7 7
2017 10 500	Synthetischer Kautschuk und Faktis; Mischungen von Naturkautschukarten mit synthetischem Kautschuk, in Primärformen oder in Platten, Blättern oder Streifen - Latex darunter zum Absatz bestimmt	t t 1000 EUR	* 158 553 125 599 161 325	223 264 182 693 160 419	217 399 174 958 153 239	11 11
2017 10 900	- Anderer Kautschuk darunter zum Absatz bestimmt	t t 1000 EUR	* 158 483 119 564 160 193	155 118 118 732 152 955	175 926 128 996 136 159	14 14
2020 11 300	Schädlingsbekämpfungs- und Pflanzen- schutzmittel, Desinfektionsmittel Insektizide und Akarizide - auf der Grundlage von Chlorkohlenwasserstoffen	kg-Wirkstoffgewicht 1000 EUR	.	.	.	2
2020 11 400	- auf der Grundlage von Carbamaten	kg-Wirkstoffgewicht 1000 EUR	.	.	.	2
2020 11 500	auf der Grundlage von Organo-Phosphaten	kg-Wirkstoffgewicht 1000 EUR	55 583 2 618	.	.	8
2020 11 600	- auf der Grundlage von Pyrethroiden	kg-Wirkstoffgewicht 1000 EUR	48 805 1 236	72 132 2 206	108 554 1 575	12
2020 11 900	- Andere Insektizide und Akarizide (einschl. solche auf der Grundlage von Mineralölen oder botanischer und biologischer Erzeugnisse)	kg-Wirkstoffgewicht 1000 EUR	1 259 193 62 169	1 475 500 77 057	1 151 533 59 060	12
2020 12 200	Herbizide - auf der Grundlage von Hormonen mit Phenoxygruppen	kg-Wirkstoffgewicht 1000 EUR	.	.	.	2
2020 12 300	- auf der Grundlage von Triazinen	kg-Wirkstoffgewicht 1000 EUR	.	.	.	1
2020 12 400	- auf der Grundlage von Acetamiden	kg-Wirkstoffgewicht 1000 EUR	814 932 16 631	1 591 599 66 705	1 213 576 29 616	8

## 3 Produktion nach Güterarten - Deutschland

Melde-Nr.	Bezeichnung	Einheit	4. Vj 2012	3. Vj 2013	4. Vj 2013	4. Vj 2013 Anzahl der Unternehmen
1	2	3	4	5	6	7
2020 12 500	- auf der Grundlage von Carbamaten	kg-Wirkstoffgewicht 1000 EUR	.	.	.	2
2020 12 600	- auf der Grundlage von Dinitroanilinen	kg-Wirkstoffgewicht 1000 EUR	.	-	.	1
2020 12 700	- auf der Grundlage von Harnstoffen, Uracilen und Sulfonylharnstoffen	kg-Wirkstoffgewicht 1000 EUR	825 938	695 188 21 091	873 377	9
2020 12 900	- Andere Herbizide	kg-Wirkstoffgewicht 1000 EUR	5 160 978 94 456	2 589 260 53 346	2 851 066 71 753	7
2020 13 500	Keimhemmungsmittel und Pflanzenwuchsregulatoren - Keimhemmungsmittel	kg-Wirkstoffgewicht 1000 EUR	4 627 790 2 521	5 502 755 2 500	6 370 782 2 436	8
2020 13 700	- Pflanzenwuchsregulatoren	kg-Wirkstoffgewicht 1000 EUR	3 077 022 32 005	.	29 441	11
2020 14 300	Desinfektionsmittel - auf der Grundlage von Ammonium	kg-Wirkstoffgewicht 1000 EUR	961 953 9 621	1 581 526 10 336	826 495 7 162	21
2020 14 500	- auf der Grundlage von Halogenverbindungen	kg-Wirkstoffgewicht 1000 EUR	42 081 324	.	.	4
2020 14 900	- Andere Desinfektionsmittel	kg-Wirkstoffgewicht 1000 EUR	13 136 701 91 045	13 162 698 109 856	12 266 504 100 721	33
2020 15 150	Fungizide - Anorganische Erzeugnisse	kg-Wirkstoffgewicht 1000 EUR	3 478 257 7 374	2 617 626 6 706	3 216 840 7 249	7
2020 15 300	- auf der Grundlage von Dithiocarbamaten	kg-Wirkstoffgewicht 1000 EUR	.	1 540 149 15 515	1 919 516 16 068	6
2020 15 450	- auf der Grundlage von Benzimidazolen	kg-Wirkstoffgewicht 1000 EUR	.	.	.	2
2020 15 600	- auf der Grundlage von Triazolinen, Diazolen	kg-Wirkstoffgewicht 1000 EUR	2 136 885 49 120	1 358 458 40 332	1 634 543 49 217	6
2020 15 750	- auf der Grundlage von Diazinen oder Morpholinen	kg-Wirkstoffgewicht 1000 EUR	.	.	.	2
2020 15 900	- Andere Fungizide	kg-Wirkstoffgewicht 1000 EUR	3 748 307 102 435	3 167 261 78 575	3 207 964 92 562	13
2020 19 300	Sonstige Pestizide und andere agrochemische Erzeugnisse - Erzeugnisse, die eine oder mehrere der folgenden Substanzen enthalten: Aldrin, Binaparacryl, Camphechlor, Captafol, Chlordan, Chlordimeform, Chlorbenzilat, trichlor, Dieldrin, Dinoseb, seine Salze oder Ester; Ethylen-dibromid, Ethylendichlorid usw.	kg-Wirkstoffgewicht 1000 EUR	-	-	-	-
2020 19 803	- Rotendizide - - Antikoagulierend wirkende Rodentizide	kg-Wirkstoffgewicht 1000 EUR	.	3 098	2 113	6
2020 19 805	- - Andere Rodentizide	kg-Wirkstoffgewicht 1000 EUR	.	.	.	2
2020 19 809	- - Andere ähnliche Erzeugnisse	kg-Wirkstoffgewicht 1000 EUR	2 792 545 31 698	1 372 460 16 581	3 029 238 31 780	11
2030 11 501	Anstrichmittel, Druckfarben u. Kette Anstrichfarben und Lacke auf der Grundlage von synthetischen oder chemisch modifizierten natürlichen Polymeren, in einem wässrigen Medium dispergiert oder gelöst - Anstrichfarben und Lacke auf der Grundlage von Acryl- oder Vinylpolymeren, in einem wässrigen Medium dispergiert oder gelöst - - Anstrichfarben für den Innenanstrich	t 1000 EUR	135 836 137 408	155 054 181 793	125 886 154 382	52
2030 11 503	- - Anstrichfarben für den Außenanstrich	t 1000 EUR	28 513 45 061	43 981 73 240	23 873 38 252	51
2030 11 505	- - Andere Anstrichfarben (z.B. Grundierungen)	t 1000 EUR	16 703 31 372	22 313 42 535	15 337 31 385	52
2030 11 507	- - Lacke, Dispersionslackfarben	t 1000 EUR	25 025 73 312	28 551 79 429	25 264 66 592	62

Melde-Nr.	Bezeichnung	Einheit	4. Vj 2012	3. Vj 2013	4. Vj 2013	4. Vj 2013 Anzahl der Unternehmen
1	2	3	4	5	6	7
	- Anstrichfarben und Lacke auf der Grundlage von anderen synthetischen oder chemisch modifizierten natürlichen Polymeren, in einem wässrigen Medium dispergiert oder gelöst					
2030 11 701	- - Anstrichfarben und Lacke auf der Grundlage von Alkydharzen	t 1000 EUR	7 907 31 334	8 767 38 645	8 999 39 570	20
2030 11 702	- - Anstrichfarben und Lacke, elektrophoretische Lacke	t 1000 EUR	2 984 7 517	3 969 9 522	4 938 11 614	9
2030 11 703	- - Anstrichfarben auf der Grundlage von Wasserglas, Silikat-anstrichfarben	t 1000 EUR	6 284 12 799	10 852 23 975	7 534 14 889	22
2030 11 704	- - Anstrichfarben und Lacke auf der Grundlage von Phenol-, Harnstoff- oder Melaminharzen	t 1000 EUR	1 761 5 319	2 625 9 467	2 493 8 803	7
2030 11 705	- - Anstrichfarben und Lacke auf der Grundlage von anderen synthetischen Polymeren	t 1000 EUR	20 773 110 175	23 178 113 736	21 465 107 742	48
2030 11 706	- - Anstrichfarben und Lacke auf der Grundlage von anderen chemisch modifizierten natürlichen Polymeren	t 1000 EUR	517 2 576	797 3 549	579 2 943	7
2030 11 707	- - Anstrichfarben und Lacke auf der Grundlage von Siliconharzen (SHF)	t 1000 EUR	1 421 5 665	3 374 13 361	1 689 6 633	10
	Anstrichfarben und Lacke auf der Grundlage von synthetischen oder chemisch modifizierten natürlichen Polymeren, in einem nichtwässrigem Medium gelöst oder dispergiert; Lösungen der o.a. Polymeren, Anteil an organ. Lösemitteln über 50 GHT					
	- Anstrichfarben und Lacke auf der Grundlage von Polyestern, in einem nichtwässrigem Medium dispergiert oder gelöst; Lösungen von Polyestern mit einem Anteil an organischen Lösemitteln über 50 GHT					
2030 12 250	- - Lösungen auf der Grundlage von Polyestern mit einem Anteil an flüchtigen organischen Lösemitteln über 50 GHT (ohne Anstrichfarben und Lacke)	t 1000 EUR	870 3 118	1 274 4 160	790 2 961	6
2030 12 290	- - Anstrichfarben und Lacke auf der Grundlage von Polyestern (ohne Alkydharze), in einem nichtwässrigen Medium dispergiert oder gelöst	t 1000 EUR	17 407 76 615	20 214 90 253	16 268 77 898	28
2030 12 300	- Lösungen auf der Grundlage von Acryl- oder Vinylpolymeren mit einem Anteil an flüchtigen organischen Lösemitteln über 50 GHT (ohne Anstrichfarben und Lacke)	t 1000 EUR	.	.	3 141 13 627	13
	- Anstrichfarben und Lacke auf der Grundlage von Acryl- oder Vinylpolymeren, in einem nichtwässrigen Medium dispergiert oder gelöst					
2030 12 505	- - Anstrichfarben und Lacke auf der Grundlage von Acrylpolymeren	t 1000 EUR	9 832 43 655	10 750 43 404	10 202 44 615	46
2030 12 507	- - Anstrichfarben und Lacke auf der Grundlage von Vinylpolymeren	t 1000 EUR	5 899 18 931	7 405 24 547	6 625 22 547	36
2030 12 700	- Lösungen auf der Grundlage von anderen synthetischen o. chemisch modifizierten natürlichen Polymeren mit einem Anteil an flüchtigen organischen Lösemitteln über 50 GHT (ohne Anstrichfarben und Lacke)	t 1000 EUR	11 724 54 350	15 910 66 812	12 414 55 404	30
	- Anstrichfarben und Lacke auf der Grundlage von anderen synthetischen oder chemisch modifizierten natürlichen Polymeren					
2030 12 901	- - Festkörperreiche Lacke, High Solids (maximal 30% organische Lösemittel)	t 1000 EUR	8 831 37 398	11 733 45 123	8 873 37 918	34
2030 12 902	- - Anstrichfarben und Lacke auf der Grundlage von Alkydharzen, lufttrocknend	t 1000 EUR	11 641 45 899	17 334 70 520	11 183 45 807	72

## 3 Produktion nach Güterarten - Deutschland

Melde-Nr.	Bezeichnung	Einheit	4. Vj 2012	3. Vj 2013	4. Vj 2013	4. Vj 2013 Anzahl der Unternehmen
1	2	3	4	5	6	7
2030 12 903	- - Anstrichfarben und Lacke auf der Grundlage von Alkydharzen, wärmetrocknend	t 1000 EUR	2 924 9 990	2 617 9 389	2 393 8 673	18
2030 12 905	- - Anstrichfarben und Lacke auf der Grundlage von Cellulosenitrat	t 1000 EUR	4 514 13 664	4 174 11 682	3 957 10 813	48
2030 12 906	- - Anstrichfarben und Lacke auf der Grundlage von Phenol-, Harnstoff- oder Melaminharzen	t 1000 EUR	2 682 5 917	2 943 6 206	2 946 6 172	15
2030 12 907	- - Anstrichfarben und Lacke auf der Grundlage von Epoxidharzen	t 1000 EUR	13 805 52 033	17 196 69 034	13 553 54 146	67
2030 12 908	- - Anstrichfarben und Lacke auf der Grundlage von Polyurethanharzen	t 1000 EUR	13 391 77 789	15 346 87 879	12 821 74 914	72
2030 12 909	- - Andere Anstrichfarben und Lacke auf der Grundlage von anderen synthetischen oder chemisch modifizierten natürlichen Polymeren	t 1000 EUR	8 588 42 722	9 205 47 738	7 939 44 567	77
2030 21 300	Zubereitete Pigmente, Trübungsmittel, Farben, Schmelzglasuren, Engoben, flüssige Glanzmittel usw. für die Keramik-, Emaillier- oder Glasindustrie; Glasfritte u.a. Glas in Form von Pulver, Granalien, Schuppen oder Flocken	t 1000 EUR	6 807 27 210	.	5 658 22 875	11
2030 21 500	- Schmelzglasuren und andere verglasbaren Massen, Engoben u.ä. Zubereitungen für die Keramik-, Emaillier- oder Glasindustrie	t 1000 EUR	3 787 12 368	4 003 13 889	3 946 14 065	6
2030 21 700	- Flüssige Glanzmittel u.ä. Zubereitungen für die Keramik-, Emaillier- oder Glasindustrie; Glasfritte und anderes Glas in Form von Pulver, Granalien, Schuppen oder Flocken (z.B. Überfangglas)	t 1000 EUR	64 31 517	135 34 848	116 32 269	6
2030 22 130	Andere Anstrichfarben, Lacke; zubereitete Wasserpigmentfarben, Sikkative; Pigmente in nichtwässrigen Medien; Prägefolien; Färbemittel; Kitte; Spachtelmassen; zusammengesetzte organische Löse- und Verdünnungsmittel	t 1000 EUR	1 598 12 165	2 295 17 274	1 647 12 325	12
2030 22 151	- - Anstrichfarben und Lacke auf der Grundlage von trocknenden Ölen	t 1000 EUR	13 981 63 226	16 982 77 998	16 109 73 293	10
2030 22 153	- - - Zubereitete Pulverlacke	t 1000 EUR	1 251 4 412	2 251 8 651	1 421 5 133	9
2030 22 155	- - - Anstrichfarben und Lacke auf der Grundlage von Schellack, natürlichen Gummen oder Harzen usw.	t 1000 EUR	986 2 631	1 062 3 000	989 2 685	10
2030 22 157	- - - Zubereitete Wasserpigmentfarben für die Lederindustrie	t 1000 EUR	139 846	206 718	146 603	3
2030 22 200	- Zubereitete Sikkative	t 1000 EUR	.	6 33	.	2
2030 22 300	- Prägefolien zum Bedrucken von Bucheinbänden, Hutschweißbändern und dergleichen	t 1000 EUR	.	.	.	4
2030 22 400	- Pigmente (einschl. Metallpulver und -flitter), in nichtwässrigen Medien dispergiert, zum Herstellen von Anstrichfarben; Färbemittel und andere Farbmittel, i.A.E.	t 1000 EUR	4 429 24 378	4 904 26 661	4 644 24 298	12

## 3 Produktion nach Güterarten - Deutschland

Melde-Nr.	Bezeichnung	Einheit	4. Vj 2012	3. Vj 2013	4. Vj 2013	4. Vj 2013 Anzahl der Unternehmen
1	2	3	4	5	6	7
2030 22 530	- Kitte; Spachtelmassen für Anstreicherarbeiten - - Glaserkitt, Harzzement u.a. Kitte	t 1000 EUR	26 338 58 526	32 658 67 366	28 345 59 346	17
2030 22 550	- - Spachtelmassen für Anstreicherarbeiten	t 1000 EUR	37 672 31 066	49 496 42 109	34 106 31 802	26
2030 22 601	- Nichtfeuerfeste Spachtel- und Verputzmassen für Fassaden, Innenwände, Fußböden, Decken und dergl. - - Kunstharzgebundene Putze für Fassaden, Innenwände und Decken	t 1000 EUR	29 170 31 410	40 633 44 141	28 305 30 565	20
2030 22 603	- - Silicatgebundene Putze für Fassaden, Innenwände und Decken	t 1000 EUR	8 691 7 107	7 237 7 389	4 757 4 974	10
2030 22 604	- - Siliconharzgebundene Putze für Fassaden, Innenwände und Decken (SHP)	t 1000 EUR	7 331 8 996	10 778 13 027	7 410 9 225	7
2030 22 605	- - Andere Putze für Fassaden, Innenwände und Decken	t 1000 EUR	7 040 5 000	8 958 6 299	6 726 4 754	9
2030 22 607	- - Spachtel- und Verputzmassen für Fußböden, mit Wasser abbindend	t 1000 EUR	79 241 55 204	90 509 62 527	76 493 52 701	11
2030 22 609	- - Andere Spachtel- und Verputzmassen für Fußböden	t 1000 EUR	12 088 15 780	10 817 18 811	8 305 13 833	14
2030 22 730	- Zusammengesetzte organische Löse- und Verdünnungsmittel und Zubereitungen zum Entfernen von Farben oder Lacken - - auf der Grundlage von Butylacetat	t 1000 EUR	5 173 12 598	5 952 14 767	5 558 13 154	31
2030 22 793	- - Zubereitungen zum Entfernen von Farben und Lacken, andere zusammengesetzte organische Löse- und Verdünnungsmittel, a.n.g. - - - Zubereitungen zum Entfernen von Farben und Lacken (Abbeizer)	t 1000 EUR	6 953 5 464	7 298 5 951	8 268 5 791	17
2030 22 799	- - - Andere zusammengesetzte organische Löse- und Verdünnungsmittel, a.n.g.	t 1000 EUR	41 009 65 811	42 335 70 539	44 819 65 643	105
2030 23 500	Farben für Kunstmaler, für den Unterricht, für die Plakatmalerei, für Farbtönungen, zur Unterhaltung u.ä. Farben, in Tafelchen, tuben o.ä. Aufmachungen - in Zusammenstellungen	t 1000 EUR	119 3 727	172 4 585	113 3 337	3
2030 23 700	- nicht in Zusammenstellungen	t 1000 EUR	470 7 306	452 6 449	427 6 970	5
2030 24 500	Druckfarben - Schwarze Druckfarben	t 1000 EUR	31 310 70 844	27 307 65 376	28 952 65 894	16
2030 24 700	- Andere Druckfarben	t 1000 EUR	113 199 338 618	110 796 332 242	114 739 335 554	25
2041 10 000	Seifen, Wasch-, Reinigungs- und Poliermittel - Glycerin, roh; Glycerinwasser und Glycerinunterlaugen darunter zum Absatz bestimmt	t t 1000 EUR	32 866 .5 338	54 838 38 532 10 312	61 131 42 979 10 305	14 13
2041 20 200	Organische grenzflächenaktive Stoffe (ohne Seifen) - anionisch wirkend darunter zum Absatz bestimmt	t t 1000 EUR	131 040 118 532 144 488	153 404 137 780 157 609	138 548 124 782 141 153	20 20
2041 20 300	- kationisch wirkend darunter zum Absatz bestimmt	t t 1000 EUR	. . 29 533	. . .	. . 28 716	12 12
2041 20 500	- nicht ionogen wirkend darunter zum Absatz bestimmt	t t 1000 EUR	112 812 105 140 233 987	116 493 106 974 229 104	110 441 102 806 219 759	26 26
2041 20 900	- Andere organische grenzflächenaktive Stoffe darunter zum Absatz bestimmt	t t 1000 EUR	26 293 21 904 31 128	29 526 24 620 30 222	28 732 24 653 30 506	12 12



Melde-Nr.	Bezeichnung	Einheit	4. Vj 2012	3. Vj 2013	4. Vj 2013	4. Vj 2013 Anzahl der Unternehmen
1	2	3	4	5	6	7
	Seifen; organische grenzflächenaktive Erzeugnisse und Zubereitungen in Form von Tafeln, Riegeln, geformten Stücken oder Figuren und Papier, Watte, Filz u.ä., mit Seife oder Reinigungsmitteln getränkt oder überzogen (ausgenommen zur Körperpflege und für medizinische Zwecke); Seifen in anderen Formen					
2041 31 200	- Seifen, organische grenzflächenaktive Erzeugnisse und Zubereitungen in Form von Tafeln, Riegeln, geformten Stücken oder Figuren und Papier, Watte, Filz u.ä., mit Seife oder Reinigungsmitteln getränkt oder überzogen (ausgenommen zur Körperpflege und für medizinische Zwecke)	t 1000 EUR	3 270 5 313	3 764 6 406	3 257 5 497	5
2041 31 500	- Seifen, in Form von Flocken, Körner oder Pulver	t 1000 EUR	2 260 3 086	1 967 3 325	.	5
2041 31 803	- Seifen in anderen Formen - - flüssig und pastenförmig, zur Körperpflege	t 1000 EUR	28 270 33 370	35 685 42 411	35 235 40 392	39
2041 31 809	- - nicht zur Körperpflege	t 1000 EUR	1 930 2 401	2 672 2 998	2 171 2 642	15
2041 32 400	Grenzflächenaktive Zubereitungen, zubereitete Waschmittel und Waschhilfsmittel, zubereitete Reinigungsmittel, auch Seife enthaltend - Grenzflächenaktive Zubereitungen (ohne Seifen), i.A.E.	t 1000 EUR	4 703 11 503	5 643 15 151	4 806 13 604	19
2041 32 523	- Zubereitete Waschmittel, Waschhilfsmittel und zubereitete Reinigungsmittel, auch Seife enthaltend, i.A.E. - - Universalwaschmittel, i.A.E. - - - flüssig	t 1000 EUR	54 359 86 562	67 401 114 032	61 753 99 777	24
2041 32 529	- - - Andere Universalwaschmittel	t 1000 EUR	61 291 109 417	67 733 126 038	64 557 116 336	17
2041 32 533	- - - Feinwaschmittel, i.A.E. - - - flüssig	t 1000 EUR	7 384 8 258	7 989 8 685	7 300 7 440	11
2041 32 539	- - - Andere Spezialwaschmittel	t 1000 EUR	3 882 6 916	4 410 8 171	4 170 7 119	15
2041 32 573	- - - Geschirrspülmittel, i.A.E. - - - Klarspüler	t 1000 EUR	1 159 1 626	1 372 1 907	1 552 1 980	16
2041 32 575	- - - Handgeschirrspülmittel	t 1000 EUR	21 121 22 083	23 331 25 206	23 286 24 363	33
2041 32 577	- - - Maschinengeschirrspülmittel	t 1000 EUR	63 519 85 692	51 410 89 608	62 326 83 525	24
2041 32 591	- - - Andere zubereitete Waschmittel, Waschhilfsmittel und Reinigungsmittel, i.A.E. - - - Stärken, Steifen u.a. Waschhilfsmittel	t 1000 EUR	24 952 28 139	29 317 32 190	27 389 31 337	24
2041 32 592	- - - Wasch- und Reinigungsmittel für Teppiche, i.A.E.	t 1000 EUR	2 004 2 720	2 215 3 389	1 581 2 210	14
2041 32 593	- - - Wasch- und Reinigungsmittel für andere Fußbodenbeläge, i.A.E.	t 1000 EUR	9 058 14 636	10 946 18 833	9 576 14 327	25
2041 32 594	- - - Autowaschmittel, i.A.E.	t 1000 EUR	3 289 7 020	4 090 9 311	4 244 7 565	17
2041 32 595	- - - Fensterputzmittel, i.A.E.	t 1000 EUR	5 365 4 570	7 589 7 914	5 517 4 637	29
2041 32 596	- - - WC-Reinigungsmittel, i.A.E.	t 1000 EUR	19 095 21 705	21 107 22 669	19 983 20 563	27
2041 32 597	- - - Andere Reinigungsmittel, flüssig	t 1000 EUR	38 720 41 708	53 137 50 174	49 638 45 502	58
2041 32 598	- - - Andere Reinigungsmittel, nicht flüssig	t 1000 EUR	6 801 12 934	9 200 17 396	6 999 12 796	15
2041 32 600	- Grenzflächenaktive Zubereitungen (ohne Seifen), n.A.E.	t 1000 EUR	22 847 51 945	26 047 55 426	26 861 47 493	33

## 3 Produktion nach Güterarten - Deutschland

Melde-Nr.	Bezeichnung	Einheit	4. Vj 2012	3. Vj 2013	4. Vj 2013	4. Vj 2013 Anzahl der Unternehmen
1	2	3	4	5	6	7
2041 32 720	- Zubereitete Waschmittel, Waschlösungsmittel und zubereitete Reinigungsmittel, auch Seife enthaltend, n.A.E. - - Wasch- und Reinigungsmittel für Teppiche, n.A.E.	t 1000 EUR	104 189	57 136	64 140	4
2041 32 730	- - Wasch- und Reinigungsmittel für andere Fußbodenbeläge, n.A.E.	t 1000 EUR	19 724 44 121	20 658 53 962	18 440 .	15
2041 32 740	- - Autowaschmittel, n.A.E.	t 1000 EUR	5 232 7 325	4 991 9 232	4 310 7 506	24
2041 32 750	- - Fensterputzmittel, n.A.E.	t 1000 EUR	900 1 151	481 743	484 740	9
2041 32 770	- - WC-Reinigungsmittel, n.A.E.	t 1000 EUR	1 694 3 018	1 751 3 368	1 727 3 375	9
2041 32 791	- - - Andere zubereitete Waschmittel, Waschlösungsmittel und zubereitete Reinigungsmittel, auch Seife enthaltend, n.A.E. - - - Andere Haushaltsreiniger, n.A.E.	t 1000 EUR	2 466 2 462	2 954 3 250	2 724 2 184	18
2041 32 792	- - - Universalwaschmittel, n.A.E.	t 1000 EUR	1 314 1 713	1 570 1 980	1 335 1 798	8
2041 32 793	- - - Spezialwaschmittel, n.A.E.	t 1000 EUR	755 .	536 .	522 .	6
2041 32 794	- - - Geschirrspülmittel, n.A.E.	t 1000 EUR	4 192 2 787	4 138 3 058	2 330 2 675	8
2041 32 795	- - - Waschlösungsmittel, n.A.E.	t 1000 EUR	853 1 259	661 1 107	776 1 152	10
2041 32 796	- - - Reinigungs- und Entfettungsmittel für technische Zwecke, n.A.E.	t 1000 EUR	16 371 28 692	17 727 31 132	16 407 29 125	30
2041 32 797	- - - Reinigungsmittel für die Ernährungswirtschaft	t 1000 EUR	24 989 27 933	26 588 29 684	32 123 39 296	16
2041 32 798	- - - Andere Industriereiniger, a.n.g., auch flüssig	t 1000 EUR	19 256 35 672	18 968 36 809	29 547 40 720	42
2041 41 000	Zubereitungen zum Parfümieren oder Desodorieren von Räumen, duftende Zubereitungen für religiöse Zeremonien	1000 EUR	5 709	10 863	10 529	21
2041 42 700	Künstliche Wachse und zubereitete Wachse - Polyethylenglykolwachs darunter zum Absatz bestimmt	t 1000 EUR	* 17 213 .	16 535 33 831	17 334 29 905	3 3
2041 42 800	- Andere künstliche Wachse und zubereitete Wachse (einschl. Siegelack und chemisch modifiziertes Montanwachs ) darunter zum Absatz bestimmt	t 1000 EUR	* 44 279 93 513	45 663 101 613	45 356 94 021	20 20
2041 43 303	Schuh- und Lederpflegemittel; Möbel- und Bohnerwachs; Autopflegemittel; Polier- und Scheuermittel - Schuhcreme u.ä. Schuh- oder Lederpflegemittel - - Schuhcreme u.ä. Schuhpflegemittel	t 1000 EUR	2 194 18 198	2 276 16 833	2 253 17 975	4
2041 43 305	- - Lederpflegemittel	t 1000 EUR	578 6 839	440 9 337	656 10 186	12
2041 43 505	- Möbel- und Bohnerwachs und ähnliche Zubereitungen - - für Böden	t 1000 EUR	1 037 3 069	1 580 5 020	1 004 3 089	23
2041 43 507	- - für Möbel	t 1000 EUR	334 997	337 1 062	299 817	12
2041 43 705	- Poliermittel für Karosserien u.ä. Autopflegemittel (ohne Poliermittel für Metall) - - Lackpflegemittel für Autos	t 1000 EUR	499 2 872	571 4 634	454 3 327	8
2041 43 707	- - Poliermittel für Autos	t 1000 EUR	163 795	289 1 177	233 1 015	9
2041 43 709	- - Andere Autopflegemittel	t 1000 EUR	565 2 266	834 2 726	419 1 707	9

## 3 Produktion nach Güterarten - Deutschland

Melde-Nr.	Bezeichnung	Einheit	4. Vj 2012	3. Vj 2013	4. Vj 2013	4. Vj 2013 Anzahl der Unternehmen
1	2	3	4	5	6	7
2041 43 830	- Polier- und Pflegemittel für Metall, Glas - - Zubereitungen zum Polieren von Metall	t 1000 EUR	5 461 10 422	5 819 12 125	5 566 10 724	13
2041 43 890	- - Andere Polier-, Pflegemittel u.ä. Zubereitungen	t 1000 EUR	1 311 4 315	1 791 5 761	1 414 4 588	18
2041 44 000	Scheuermittel (Pasten, Pulver u.ä. Zubereitungen, ohne Polierpasten)	t 1000 EUR	1 255 2 136	1 420 2 527	1 201 2 061	13
2042 11 500	Körperpflegemittel und Duftstoffe Duftstoffe und -wässer - Duftstoffe (Parfums)	l 1000 EUR	191 343 7 049	197 490 6 852	190 615 6 060	7
2042 11 700	- Duftwässer (Toilettewässer, EdT, EdC)	l 1000 EUR	2 838 451 42 330	1 168 807 26 703	1 695 492 29 478	18
2042 12 500	Schminkmittel (Make-up) - für die Lippen	1000 EUR	49 702	56 216	55 210	18
2042 12 700	- für die Augen	1000 EUR	29 703	30 244	29 351	13
2042 13 001	Zubereitungen zur Hand- oder Fußpflege - zur Handpflege	kg 1000 EUR	2 961 442 18 376	3 202 528 22 248	4 906 716 22 518	51
2042 13 005	- zur Nagelpflege	kg 1000 EUR	777 813 5 408	1 615 232 10 008	936 187 6 594	16
2042 13 007	- zur Fußpflege	kg 1000 EUR	968 066 8 711	1 135 102 10 926	875 260 7 907	30
2042 14 000	Puder, lose oder fest, zur Schönheits- oder Körperpflege	kg 1000 EUR	164 377 4 132	210 457 4 793	212 047 5 099	9
2042 15 001	Andere Zubereitungen zur Schönheitspflege - Schminkmittel (Make-up) für das Gesicht	kg 1000 EUR	4 652 243 24 526	4 523 364 25 005	4 283 229 24 303	20
2042 15 002	- Gesichtereinigungsmittel (einschl. Make-up-Entferner)	kg 1000 EUR	3 399 013 14 219	5 409 889 18 707	5 163 835 19 879	36
2042 15 003	- Wässer, Cremes, Spezialbehandlungsmittel zur Gesichtspflege	kg 1000 EUR	14 241 567 148 055	17 834 546 160 421	15 603 082 153 717	60
2042 15 005	- Wässer, Cremes zur Körperpflege (einschl. solcher für Kleinkinder)	kg 1000 EUR	14 991 975 110 213	13 352 286 100 929	13 537 571 100 354	67
2042 15 007	- Sonnenschutzmittel	kg 1000 EUR	4 698 874 38 332	1 845 673 13 145	3 925 786 25 371	22
2042 15 009	- Andere Zubereitungen zur Schönheitspflege	kg 1000 EUR	2 571 039 16 066	3 891 315 18 106	3 788 297 18 927	35
2042 16 305	Haarwaschmittel, Dauerwellmittel und Haarlacke - Haarwaschmittel (Shampoo) - - Flüssige Haarwaschmittel	l 1000 EUR	35 447 741 85 581	42 419 569 105 115	39 216 919 102 199	55
2042 16 309	- - Andere Haarwaschmittel	kg 1000 EUR	414 744	590 169 2 082	406 024 1 327	5
2042 16 500	- Dauerwellmittel und Entkrausungsmittel (Zubereitungen zur Haardauerverformung)	kg 1000 EUR	107 532 546	157 755	. 943	5
2042 16 700	- Haarsprays (Haarlacke)	kg 1000 EUR	11 386 733 41 365	13 618 227 51 885	10 640 356 40 606	15
2042 17 002	Andere zubereitete Haarbehandlungsmittel - Haarkonditionierungsmittel	kg 1000 EUR	11 963 677 26 310	13 183 483 31 173	12 737 631 28 794	23
2042 17 003	- Haarfestiger, flüssig und als Schaum	kg 1000 EUR	4 590 092 14 475	4 629 094 14 819	3 548 303 11 413	16
2042 17 005	- Haarcremes, Brillantine	kg 1000 EUR	. 410	39 204 1 686	38 903 698	7
2042 17 007	- Tönungsshampoo, Haarfärbemittel, Haarbleichmittel	kg 1000 EUR	13 272 450 58 578	14 105 782 67 564	10 499 155 57 349	10
2042 17 009	- Andere zubereitete Haarbehandlungsmittel, a.n.g.	kg 1000 EUR	6 315 703 34 150	7 311 245 32 814	6 286 261 30 817	26
2042 18 500	Zubereitete Zahn- und Mundpflegemittel (einschl. Haftpuder und -pasten für Zahnprothesen) - Zahnputzmittel	kg 1000 EUR	23 076 971 39 776	24 611 242 44 989	20 903 620 40 192	24

Melde-Nr.	Bezeichnung	Einheit	4. Vj 2012	3. Vj 2013	4. Vj 2013	4. Vj 2013 Anzahl der Unternehmen
1	2	3	4	5	6	7
2042 18 900	- Andere zubereitete Zahn- und Mundpflegemittel (einschl. Zahnseide, Haftpuder und -pasten für Zahnprothesen)	kg 1000 EUR	11 886 371 29 963	13 071 598 31 817	14 523 005 28 668	16
	Zubereitete Rasiermittel; Körperdesodorierungs- und Antitranspirationsmittel; zubereitete Bad- und Duschzusätze; zubereitete Riech-, Körperpflege- oder Schönheitsmittel, a.n.g.					
	- Seifen, organische grenzflächenaktive Erzeugnisse und Zubereitungen in Form von Tafeln, Riegeln und Figuren und Papier, Watte, Filz u.ä. mit Seife oder Reinigungsmitteln getränkt oder überzogen, zur Körperpflege (einschl. zu med. Zwecken)	t 1000 EUR	187 993	204 856	236 1 036	3
2042 19 153	- - Rasierseifen					
2042 19 158	- - Andere Seifen, organische grenzflächenaktive Erzeugnisse und Zubereitungen in Form von tafeln, Riegeln o.a. Figuren und Papier, Watte, Filz u.ä., mit Seife oder Reinigungsmitteln getränkt oder überzogen, zur Körperpflege (einschl. zu medizinischen Zwecken)	t 1000 EUR	46 071 41 164	52 327 44 610	45 712 39 202	12
2042 19 300	- Organisch grenzflächenaktive Erzeugnisse und Zubereitungen zum Waschen der Haut, in Form einer Flüssigkeit oder Creme, auch ohne Gehalt an Seife, i.A.E.	t 1000 EUR	5 598 11 834	6 071 11 906	5 393 11 000	11
	- Zubereitete Rasiermittel (einschl. Vor- und Nachbehandlungsmitteln)					
2042 19 451	- - als Wasser (Pre- und After-Shave-Lotionen)	1000 EUR	10 297	11 253	11 698	18
2042 19 453	- - als Cremes und andere Mittel (Rasiercreme und Rasierschaum)	1000 EUR	20 418	26 693	22 017	14
2042 19 600	- Körperdesodorierungs- und Antitranspirationsmittel	1000 EUR	36 732	94 729	76 703	29
	- Parfümierte Badesalze u.a. Bad- und Duschzusätze					
2042 19 751	- - Schaum- und Cremebäder	1000 EUR	21 863	20 786	23 731	35
2042 19 755	- - Duschbäder	1000 EUR	88 805	96 878	88 726	43
2042 19 759	- - Parfümierte Badesalze u.a. Badesalze, a.n.g.	1000 EUR	27 754	25 765	28 867	19
	- Zubereitete Riech-, Körperpflege- und Schönheitsmittel, a.n.g.					
2042 19 901	- - Zubereitungen für Kleinkinder (ohne Haarwaschmittel, Cremes, Puder und Desinfektionsmittel)	kg 1000 EUR	.	3 167 700	2 380 742 18 793	10
2042 19 903	- - Zubereitungen zur Körperintimpflege; Haarentfernungsmittel; andere zubereitete Riech-, Körperpflege- oder Schönheitsmittel, a.n.g.	kg 1000 EUR	3 852 204 14 848	2 610 215 12 378	2 143 900 10 762	28
	Pyrotechnische Erzeugnisse					
	Schießpulver und andere zubereitete Sprengstoffe					
2051 11 300	- Schießpulver	t 1000 EUR	.	.	.	1
2051 11 501	- Andere zubereitete Sprengstoffe für zivile Zwecke	t 1000 EUR	11 209 15 572	11 643 15 242	10 352 13 557	8
	Sicherheitszündschnüre; Sprengzündschnüre; Zündhütchen; Sprengkapseln; Zünder; elektrische Sprengzünder					
2051 12 500	- Sicherheitszündschnüre; Sprengzündschnüre	km 1000 EUR	.	.	.	2
2051 12 701	- Zündhütchen, Zünder, Sprengkapseln, elektrische Sprengzünder für zivile Zwecke	1000 St 1000 EUR	17 575	18 410	19 375	5
2051 13 000	Feuerwerkskörper	t 1000 EUR	.	.	.	4

## 3 Produktion nach Güterarten - Deutschland

Melde-Nr.	Bezeichnung	Einheit	4. Vj 2012	3. Vj 2013	4. Vj 2013	4. Vj 2013 Anzahl der Unternehmen
1	2	3	4	5	6	7
2051 14 000	Signalraketen, Raketen zum Wetterschießen u. dgl., Knallkörper u.a. pyrotechnische Artikel	t 1000 EUR	682 .	506 10 290	814 14 456	4
2051 20 000	Zündhölzer (ohne Feuerwerkskörper u.a. pyrotechnische Artikel)	kg 1000 EUR	- -	- -	- -	-
	Klebstoffe					
	Leime und andere zubereitete Klebstoffe					
2052 10 200	- Caseinleime in allen Verpackungsgrößen	t 1000 EUR	. .	. .	. .	3
2052 10 400	- Andere Leime tierischen Ursprungs in allen Verpackungsgrößen (z.B. Knochenleim, Hausenblase)	t 1000 EUR	. .	. .	. .	1
2052 10 600	- Leime auf der Grundlage von Stärken, Dextrinen oder anderen modifizierten Stärken	t 1000 EUR	4 129 3 492	4 134 4 061	3 941 3 645	9
	- Andere zubereitete Leime und Klebstoffe, auch i.A.E.					
2052 10 801	- - Pflanzliche Klebstoffe	t 1000 EUR	. .	. .	. .	4
2052 10 802	- - Synthetische Klebstoffe, wasserlöslich in wässriger Emulsion oder Dispersion	t 1000 EUR	122 237 135 954	135 693 152 949	125 378 139 849	40
2052 10 803	- - Synthetische Klebstoffe in organischen Lösemitteln	t 1000 EUR	10 724 42 259	12 359 52 588	11 131 45 367	20
2052 10 804	- - Schmelzklebstoffe	t 1000 EUR	27 177 58 724	29 157 63 127	29 002 62 193	13
2052 10 808	- - Andere zubereitete Leime und Klebstoffe, a.n.g.	t 1000 EUR	34 202 126 093	43 539 140 069	37 899 116 419	37
	Etherische Öle					
2053 10 200	- Etherische Öle	t 1000 EUR	4 761 27 290	4 379 31 833	4 326 26 272	11
2053 10 300	- Resinoide	t 1000 EUR	. .	. .	. .	2
2053 10 500	- Konzentrate etherischer Öle in Fetten, Ölen, Wachsen u.ä; terpenhaltige Nebenerzeugnisse aus etherischen Ölen; destillierte aromatische Wässer und wässrige Lösungen etherischer Öle	t 1000 EUR	370 .	378 .	289 .	7
	- Mischungen von Riechstoffen (einschl. alkoholischer Lösungen)					
2053 10 750	- - für die Lebensmittel- oder Getränkeindustrie	t 1000 EUR	17 262 162 202	21 212 189 222	19 778 172 431	23
2053 10 790	- - für andere industrielle Zwecke	t 1000 EUR	19 210 131 852	20 788 148 122	20 366 137 467	19
	Sonstige chem. Erzeugnisse, a.n.g.					
	Fotochemische Erzeugnisse					
	Lichtempfindliche fotografische Platten, Filme und Papiere, Pappen u. Spinnstoffwaren, nicht belichtet					
2059 11 300	- Platten und Planfilme aus Stoffen aller Art (ohne Papier, Pappe, Spinnstoffe) (einschl. sensibilisierter Druckformen), nicht belichtet, auch in Kassetten	m <sup>2</sup> 1000 EUR	30 625 586 144 856	26 043 565 134 200	26 858 714 139 322	5
2059 11 500	- Filme in Rollen, nicht belichtet, aus Stoffen aller Art (ohne Papier, Pappe oder Spinnstoffe); Sofortbild-Rollfilme, nicht belichtet	m <sup>2</sup> 1000 EUR	. .	. .	. .	1
2059 11 700	- Papiere, Pappen und Spinnstoffwaren (einschl. sensibilisierter Druckformen), nicht belichtet	m <sup>2</sup> 1000 EUR	. .	. .	. .	1
	Zubereitete chemische Erzeugnisse zu fotografischen Zwecken (ohne Lacke, Klebstoffe u.ä. Zubereitungen); ungemischte Erzeugnisse zu fotografischen Zwecken, dosiert oder gebrauchsfertig i.A.E.					
2059 12 005	- Entwickler und Fixierer	kg 1000 EUR	11 617 058 7 279	12 082 118 10 745	11 686 964 10 597	10

## 3 Produktion nach Güterarten - Deutschland

Melde-Nr.	Bezeichnung	Einheit	4. Vj 2012	3. Vj 2013	4. Vj 2013	4. Vj 2013 Anzahl der Unternehmen
1	2	3	4	5	6	7
2059 12 008	- Andere fotochemische Hilfsmittel	kg	.	586 838	.	5
		1000 EUR	.	.	.	
2059 20 000	Tierische und pflanzliche Fette und Öle sowie deren Fraktionen, chemisch modifiziert (ohne solche ganz oder teilweise hydriert, umgeestert u.ä., jedoch nicht weiterverarbeitet); auch ungenießbare Zubereitungen	t	31 282	34 525	34 410	11
		1000 EUR	15 036	17 615	16 423	
2059 30 000	Tinte und Tusche zum Schreiben oder Zeichnen u.ä., auch konzentriert oder in fester Form (ohne Druckfarben)	t	1 417	1 461	1 360	7
		1000 EUR	11 288	10 490	10 101	
	Zubereitete Schmiermittel; Additive; Hydraulikflüssigkeiten; Gefrierschutzmittel und Mittel zum Enteisen					
	Zubereitete Schmiermittel					
	- Zubereitete Schmiermittel zum Behandeln von Spinnstoffen, Leder oder Pelzfellen oder anderen Stoffen, Schmiermittel für Maschinen, Apparate und Fahrzeuge, Erdöl oder Öl aus bituminösen Mineralien enthaltend					
	- - Zubereitungen zum Behandeln von Spinnstoffen oder and. Stoffen, Erdöl oder Öl aus bituminösen Mineralien enthaltend, mit charakterbestimmenden Ölanteil von weniger als 70 GHT					
2059 41 551	- - - zum Behandeln von Leder und Pelzfellen	t	.	.	.	2
		1000 EUR	.	.	.	
2059 41 559	- - - zum Behandeln von Spinnstoffen oder anderen Stoffen	t	3 336	9 523	9 778	7
		1000 EUR	3 743	12 548	13 495	
2059 41 570	- - Zubereitete Schmiermittel für Maschinen, Apparate und Fahrzeuge, mit einem nicht charakterbestimmenden Ölanteil von 70 GHT oder mehr	t	26 635	29 078	27 376	26
		1000 EUR	79 134	89 733	83 389	
	- Andere zubereitete Schmiermittel zum Behandeln von Spinnstoffen, Leder oder Pelzfellen oder anderen Stoffen, Schmiermittel für Maschinen, Apparate und Fahrzeuge (ohne solche die Erdöl oder Öl aus bituminösen Mineralien enthalten)					
	- - Andere Zubereitungen zum Behandeln von Spinnstoffen, Leder, Pelzfellen oder anderen Stoffen (ohne solche die Erdöl oder Öl aus bituminösen Mineralien enthalten)					
2059 41 755	- - - zum Behandeln von Leder und Pelzfellen	t	.	.	.	3
		1000 EUR	.	.	.	
2059 41 759	- - - zum Behandeln von Spinnstoffen oder anderen Stoffen	t	.	.	.	4
		1000 EUR	.	.	.	
2059 41 790	- - Andere zubereitete Schmiermittel für Maschinen, Apparate, Fahrzeuge u.a. (ohne solche die Erdöl oder Öl aus bituminösen Mineralien enthalten)	t	13 659	16 647	14 897	35
		1000 EUR	59 912	79 000	70 124	
	Zubereitete Antiklopfmittel und Additive					
2059 42 500	- Zubereitete Antiklopfmittel für Kraftstoffe	t	.	8 674	.	4
		1000 EUR	.	21 599	.	
2059 42 700	- Additive für Schmieröle (Erdöl oder Öl aus bituminösen Mineralien oder andere Grundstoffe enthaltend)	t	14 864	15 138	15 253	13
		1000 EUR	50 170	50 706	50 671	
2059 42 900	- Additive für andere Flüssigkeiten	t	53 591	45 783	49 155	16
		1000 EUR	92 325	78 465	87 879	
	Hydraulikflüssigkeiten, zubereitete Gefrierschutzmittel und Mittel zum Enteisen					
2059 43 300	- Flüssigkeiten für hydraulische Bremsen u.a. zubereitete Flüssigkeiten für hydraulische Kraftübertragung, mit einem Gehalt an Erdöl oder Öl aus bituminösen Mineralien zwischen 0 und weniger als 70 GHT	t	18 414	22 571	21 527	7
		1000 EUR	31 397	37 724	36 606	
2059 43 500	- Zubereitete Gefrierschutzmittel und zubereitete Flüssigkeiten zum Enteisen	t	75 064	62 135	91 365	18
		1000 EUR	94 125	69 878	112 144	

Melde-Nr.	Bezeichnung	Einheit	4. Vj 2012	3. Vj 2013	4. Vj 2013	4. Vj 2013 Anzahl der Unternehmen
1	2	3	4	5	6	7
2059 51 000	Peptone und ihre Derivate, andere Eiweißstoffe und Derivate, a.n.g.; Hautpulver, auch chromiert	t	*	1 812	.	5
	darunter zum Absatz bestimmt	t	.	1 812	.	5
	Zusammengesetzte Diagnostik- oder Laborreagenzien, a.n.g.; Modelliermassen; Zubereitungen für zahnärztliche Zwecke; Füllungen für Feuerlöschgeräte; Nährsubstrate zum Züchten von Mikroorganismen	1000 EUR	5 281	2 886	5 493	
2059 52 100	- Zusammengesetzte Diagnostik- oder Laborreagenzien (ohne andere pharmazeutische Erzeugnisse für medizinische oder chirurgische Zwecke)	t	3 175	3 356	3 416	42
		1000 EUR	382 952	400 288	392 464	
2059 52 300	- Modelliermassen; zubereitetes Dentalwachs oder Zahnabdruckmassen in Zusammenstellungen, i.A.E. oder in Tafeln, Stäben o.ä. Formen; andere Zubereitungen für zahnärztliche Zwecke auf der Grundlage von Gips	t	15 674	18 533	17 126	18
		1000 EUR	71 294	71 145	71 068	
2059 52 500	- Gemische und Ladungen für Feuerlöschgeräte; Feuerlöschgranaten und Feuerlöschbomben	t	.	.	.	3
		1000 EUR	.	.	.	
2059 52 700	- Zubereitete Nährsubstrate zum Züchten von Mikroorganismen	t	.	.	.	5
		1000 EUR	16 090	23 172	21 213	
2059 53 000	Chemische Elemente und chemische Verbindungen, zur Verwendung in der Elektronik dotiert	t	*	569	.	4
	darunter zum Absatz bestimmt	t	569	.	.	4
		1000 EUR	.	.	.	
2059 54 000	Aktivkohle	t	*	4 661	5 262	4 718
	darunter zum Absatz bestimmt	t	4 661	5 262	4 718	8
	Appretur- oder Endausrüstungsmittel, Beschleuniger zum Färben oder Fixieren von Farbstoffen u.a. Erzeugnisse und Zubereitungen für die Textil-, Papier-, Lederindustrie oder ähnliche Industrien	1000 EUR	8 147	10 332	8 265	
2059 55 500	- Appretur- oder Endausrüstungsmittel, Beschleuniger zum Färben oder Fixieren von Farbstoffen auf der Grundlage von Stärke oder Stärkederivaten	t	.	.	.	1
		1000 EUR	.	.	.	
	- Andere Appretur- oder Endausrüstungsmittel, Beschleuniger zum Färben oder Fixieren von Farbstoffen u.a. Erzeugnisse und Zubereitungen für die Textil-, Papier-, Lederindustrie oder ähnliche Industrien					
	- - für die Textilindustrie oder ähnliche Industrien (einschl. Weichspülern)					
	- - - Weichspüler					
2059 55 711	- - - für die Industrie	t	.	.	.	3
		1000 EUR	.	.	.	
2059 55 715	- - - für den Haushalt	t	22 466	31 395	25 849	10
		1000 EUR	20 291	25 907	21 395	
	- - - Andere Mittel für die Textilindustrie o.ä. Industrien (ohne Weichspüler)					
2059 55 731	- - - Hilfsmittel für die Vorbehandlung in der Textilindustrie	t	6 234	6 672	5 744	7
		1000 EUR	18 036	20 236	17 284	
2059 55 733	- - - Hilfsmittel für Färberei und Druckerei in der Textilindustrie	t	4 662	4 757	4 574	6
		1000 EUR	14 075	13 943	13 369	
2059 55 735	- - - Ausrüstungsmittel für die Textilindustrie	t	7 243	7 686	7 513	10
		1000 EUR	18 506	19 557	18 321	
2059 55 737	- - - Universelle Hilfsmittel für die Textilindustrie	t	6 231	7 179	6 456	11
		1000 EUR	14 102	16 459	14 803	
2059 55 739	- - - Andere Mittel für ähnliche Industrien (ohne Weichspüler), a.n.g.	t	4 590	3 928	4 457	8
		1000 EUR	17 739	15 352	13 165	
2059 55 800	- - für die Papierindustrie o.ä. Industrien	t	38 644	38 667	37 656	12
		1000 EUR	28 088	29 085	28 384	
2059 55 900	- - für die Lederindustrie o.ä. Industrien	t	20 613	25 069	23 874	13
		1000 EUR	37 980	46 634	43 499	

Melde-Nr.	Bezeichnung	Einheit	4. Vj 2012	3. Vj 2013	4. Vj 2013	4. Vj 2013 Anzahl der Unternehmen
1	2	3	4	5	6	7
	Zubereitungen zum Abbeizen, Schweißen oder Löten von Metallen; zubereitete Vulkanisationsbeschleuniger u. Antioxidationsmittel; Reaktionsauslöser; Alkylbenzol- und Alkylnaphtalin-Gemische					
2059 56 200	- Zubereitungen zum Abbeizen, Flussmittel u.a. Hilfsmittel zum Schweißen und Löten von Metallen u.ä. Zubereitungen; Zubereitungen als Überzugs- oder Füllmasse für Schweißelektroden oder -stäbe	t 1000 EUR	11 832 31 529	13 920 40 616	11 826 34 276	22
2059 56 300	- Zubereitete Vulkanisationsbeschleuniger	t 1000 EUR	1 285 6 069	1 494 7 073	1 496 7 825	5
2059 56 400	- Zusammengesetzte Weichmacher für Kautschuk oder Kunststoffe, a.n.g.	t 1000 EUR	21 772 42 284	18 658 38 609	15 424 30 969	12
2059 56 500	- Zubereitete Antioxidationsmittel u.a. zusammengesetzte Stabilisatoren für Kautschuk oder Kunststoffe	t 1000 EUR	31 517 81 162	37 928 95 192	27 730 80 632	13
2059 56 600	- Reaktionsauslöser, Reaktionsbeschleuniger und katalytische Zubereitungen, a.n.g.	t 1000 EUR	29 602 392 091	33 204 391 933	38 972 416 829	25
2059 56 700	- Alkylbenzol- und Alkylnaphtalin-Gemische (ohne Öle u.a. Erzeugnisse der Destillation des Hochtemperatur-Steinkohlenteers und ohne chemisch einheitliche aromatische Kohlenwasserstoffe)	t 1000 EUR	.	.	.	2
	Zubereitete Bindemittel für Gießereiformen od. -kerne; Naphthensäuren; zubereitete nicht gesinterte Metallcarbide; Additive für Zement, Mörtel oder Beton; Sorbit, "nicht kristallisierend"					
2059 57 200	- Zubereitete Bindemittel für Gießereiformen oder -kerne	t 1000 EUR	64 535 46 962	84 036 65 121	82 769 62 704	10
2059 57 300	- Naphthensäuren, ihre wasserunlöslichen Salze und ihre Ester darunter zum Absatz bestimmt	t 1000 EUR	.	.	.	1 1
2059 57 400	- Nicht gesinterte Metallcarbide, untereinander oder mit metallischen Bindemitteln gemischt	t 1000 EUR	.	.	.	1
2059 57 500	- Zubereitete Additive für Zement, Mörtel oder Beton	t 1000 EUR	63 361 55 047	85 911 74 040	65 719 55 351	26
2059 57 700	- Sorbit, "nicht kristallisierend" darunter zum Absatz bestimmt	t 1000 EUR	.	.	.	2 2
	Chemische Erzeugnisse und Zubereitungen der chemischen Industrie oder verwandter Industrien (einschl. Mischungen von Naturprodukten), a.n.g.; Rückstände aus der chemischen Industrie oder verwandter Industrien, a.n.g.					
2059 59 100	- Ionenaustauscher; Absorbentien zum Vervollständigen des Vakuums in elektrischen Röhren; Petroleum-sulfonate (ausgenommen solche des Ammoniums, der Erdalkalimetalle oder der Ethanolamine); tiophenhaltige Sulfosäuren von Öl aus bituminösen Mineralien und ihre Salze	1000 EUR	.	.	.	3
2059 59 200	- Pyrolignite, Gasreinigungsmasse, zubereitete Rostschutzmittel,	1000 EUR	3 211	3 468	3 485	13
2059 59 300	- Zusammengesetzte organische Lösungs- und Verdünnungsmittel für Lacke und ähnliche Erzeugnisse	t 1000 EUR	.	6 401 6 776	4 923 4 125	9
2059 59 400	- Kesselsteinentfernungsmittel und dergleichen, auch i.A.E.	t 1000 EUR	4 283 7 768	5 067 9 052	4 043 8 759	6
2059 59 530	- Zubereitungen für die Galvanotechnik, flüssige Polychlordiphenyle etc., Emulgiermittel für Fettstoffe	t 1000 EUR	17 008 71 982	19 286 83 173	17 571 74 758	21



## 3 Produktion nach Güterarten - Deutschland

Melde-Nr.	Bezeichnung	Einheit	4. Vj 2012	3. Vj 2013	4. Vj 2013	4. Vj 2013 Anzahl der Unternehmen	
1	2	3	4	5	6	7	
2059 59 570	- - Mischungen von Glycerinmono-, -di- und -trifettsäureestern (Emulgiermittel für Fettstoffe) darunter zum Absatz bestimmt	t t 1000 EUR	*	.	.	.	4 4
	- Erzeugnisse und Zubereitungen zu pharmazeutischen oder chirurgischen Zwecken; andere Hilfsmittel für die Gießereiindustrie; Flamm- schutz- und Wasserschutzmittel u.ä. Zubereitungen						
2059 59 630	- - Erzeugnisse und Zubereitungen zu pharmazeutischen oder chirurgischen Zwecken, a.n.g.	t 1000 EUR	24 771 82 116	24 220 84 363	24 123 82 053		9
2059 59 650	- - Hilfsmittel für die Gießerei- industrie (ohne zubereitete Bindemittel für Giessereiformen und -kerne)	t 1000 EUR	144 094 117 180	164 920 129 910	155 898 124 876		15
2059 59 670	- - Flammschutz-, Wasserschutzmittel und ähnliche Zubereitungen für den Schutz von Bauwerken	t 1000 EUR	5 041 19 503	8 987 27 413	6 700 20 586		21
	- Mischungen, die mit zwei oder mehr verschiedenen Halogenen perhalogenierte acyclische Kohlenwasser- stoffe enthalten						
2059 59 710	- - Acyclische Kohlenwasserstoffe enthaltend, die nur mit Fluor oder Chlor perhalogeniert sind	t 1000 EUR	-	-	-		-
2059 59 750	- - Andere Mischungen, die mit zwei oder mehr verschiedenen Halogenen perhalogenierte acyclische Kohlenwasserstoffe enthalten	t t 1000 EUR	*	.	-	-	- -
	- darunter zum Absatz bestimmt						
	- Andere chemische Erzeugnisse und Zubereitungen der chemischen Industrie oder verwandter Industrien (einschl. Mischungen von Naturprodukten), a.n.g.						
2059 59 903	- - Biokraftstoffe, Dieseleratz (Diester) zur Verwendung im Verkehr, gewonnen durch Extraktion und Umwandlung von Öl aus Ölpflanzen; Ethanol zur Verwen- dung im Verkehr, gewonnen durch Fermentation von Zucker- und/oder Stärkepflanzen	t 1000 EUR	674 164 329 034	810 612 340 856	908 927 359 469		21
2059 59 909	- - Andere chemische Erzeugnisse und Zubereitungen der chemischen In- dustrie oder verwandter Indus- trien (einschl. Mischungen von Naturprodukten), a.n.g.	t 1000 EUR	747 755 709 675	680 331 877 145	789 328 739 881		169
	Caseinderivate, Albuminate, Gelatine						
2059 60 200	- Caseinate u.a. Caseinderivate	t 1000 EUR	.	.	.		2
2059 60 500	- Albumine (ohne Eieralbumin), Albuminate u.a. Albuminderivate	t t 1000 EUR	*	.	.	.	1 1
	- darunter zum Absatz bestimmt						
	- Gelatine und ihre Derivate						
2059 60 803	- - für Speisezwecke	t 1000 EUR	5 743 35 372	5 310 35 774	5 232 32 774		6
2059 60 808	- - für pharmazeutische Zwecke	t 1000 EUR	.	.	.		2
	Chemiefasern						
	Kabel aus synthetischen Filamenten; synthetische Spinnfasern, weder ge- krempelt noch gekämmt noch anders für die Spinnerei bearbeitet						
2060 11 100	- aus Aramid	t t 1000 EUR	*	-	-	-	- -
	- darunter zum Absatz bestimmt						
2060 11 200	- Kabel aus Nylon o.a. Polyamiden sowie synthetischen Spinnfasern aus anderen Polyamiden	t t 1000 EUR	*	.	.	.	2 2
	- darunter zum Absatz bestimmt						
2060 11 300	- Kabel aus Polyestern sowie synthetischen Spinnfasern aus Polyestern	t t 1000 EUR	*	31 459 31 459 58 805	31 764 31 764 63 794	34 657 34 657 68 617	3 3
	- darunter zum Absatz bestimmt						

## 3 Produktion nach Güterarten - Deutschland

Melde-Nr.	Bezeichnung	Einheit	4. Vj 2012	3. Vj 2013	4. Vj 2013	4. Vj 2013 Anzahl der Unternehmen
1	2	3	4	5	6	7
2060 11 400	- Kabel aus Polyacryl oder Modacryl sowie Spinnfasern aus Polyacryl oder Modacryl darunter zum Absatz bestimmt	t t 1000 EUR	* . .	. . .	. . .	3 3
2060 11 901	- Kabel aus synthetischen Filamenten u.a. synthetische Spinnfasern - aus Polypropylenfilamenten und Polypropylen-Spinnfasern darunter zum Absatz bestimmt	t t 1000 EUR	* . .	. . .	. . .	1 1
2060 11 909	- - Andere Kabel aus synthetischen Spinnfasern darunter zum Absatz bestimmt	t t 1000 EUR	* . .	. . .	. . .	2 2
2060 12 200	Hochfeste Garne aus Polyamiden und Polyestern, n.A.E. - Hochfeste Garne aus Aramid (einschl. synthetischer Monofile von weniger als 67 dtex) darunter zum Absatz bestimmt	t t 1000 EUR	* - -	- - -	- - -	- -
2060 12 400	- Hochfeste Garne aus anderen Nylon oder anderen Polyamiden darunter zum Absatz bestimmt	t t 1000 EUR	* . .	. . .	. . .	3 3
2060 12 600	- Hochfeste Garne aus Polyestern darunter zum Absatz bestimmt	t t 1000 EUR	* . .	. . .	. . .	3 3
2060 13 100	Andere synthetische Monofilamente - aus Nylon oder anderen Polyamiden für Textilien, n.A.E. (ohne Nähgarne) darunter zum Absatz bestimmt	t t 1000 EUR	* 4 397 4 397	3 613 3 613	3 343 3 343	5 5
2060 13 200	- aus Nylon oder anderen Polyamiden für Teppiche, n.A.E. (ohne Nähgarne) darunter zum Absatz bestimmt	t t 1000 EUR	* . .	. . .	. . .	1 1
2060 13 300	- aus Polyestern, n.A.E. (ohne Nähgarne) darunter zum Absatz bestimmt	t t 1000 EUR	* . .	. . .	. . .	2 2
2060 13 400	- aus Polypropylen, n.A.E. (ohne Nähgarne) darunter zum Absatz bestimmt	t t 1000 EUR	* - -	- - -	- - -	- -
2060 13 500	- aus Elastomeren, n.A.E. darunter zum Absatz bestimmt	t t 1000 EUR	* . .	. . .	. . .	2
2060 13 900	- aus anderen synthetischen Filamenten, n.A.E. (ohne Nähgarne) darunter zum Absatz bestimmt	t t 1000 EUR	* . .	. . .	. . .	2 2
2060 14 200	Synthetische Monofile von 67 dtex oder mehr und einem größten Durchmesser von 1 mm oder weniger; Streifen u.dgl. aus synthetischer Spinnmasse, mit einer Breite von 5 mm oder weniger - aus Polypropylen darunter zum Absatz bestimmt	t t 1000 EUR	* 1 866 1 866	2 674 2 674	2 239 2 239	6 6
2060 14 400	- aus anderer synthetischer Spinnmasse darunter zum Absatz bestimmt	t t 1000 EUR	* 6 600 6 600	8 923 8 923	8 210 8 210	10 10
2060 21 200	- Kabel aus künstlichen Filamenten, aus Viskose; künstliche Spinnfasern, weder gekrempelt noch gekämmt noch anders für die Spinnerei bearbeitet, aus Viskoset darunter zum Absatz bestimmt	t t 1000 EUR	* . .	. . .	. . .	2 2
2060 21 400	- Kabel aus künstlichen Filamenten, aus Acetat darunter zum Absatz bestimmt	t t 1000 EUR	* . .	. . .	. . .	2 2
2060 21 900	- Andere Kabel aus künstlichen Filamenten; andere künstliche Spinnfasern, weder gekrempelt noch gekämmt noch anders für die Spinnerei bearbeitet darunter zum Absatz bestimmt	t t 1000 EUR	* - -	- - -	- - -	- -
2060 22 000	Hochfeste Garne aus Viskose (ohne Nähgarne), n.A.E. (einschl. künstlichen Monofilamenten von weniger als 67 dtex) darunter zum Absatz bestimmt	t t 1000 EUR	* . .	. . .	. . .	1 1

## 3 Produktion nach Güterarten - Deutschland

Melde-Nr.	Bezeichnung	Einheit	4. Vj 2012	3. Vj 2013	4. Vj 2013	4. Vj 2013 Anzahl der Unternehmen	
1	2	3	4	5	6	7	
2060 23 200	Andere Monofilamente aus Zellulose - aus Viskose (ohne Nähgarne und hochfeste Garne), n.A.E. (einschl. künstlicher Monofile von weniger als 67 dtex) darunter zum Absatz bestimmt	t t 1000 EUR	*	.	.	.	1 1
2060 23 400	- aus Celluloseacetat (ohne Nähgarne und hochfeste Garne), n.A.E. (einschl. künstlicher Monofile von weniger als 67 dtex) darunter zum Absatz bestimmt	t t 1000 EUR	*	-	-	-	- -
2060 23 900	- aus anderen künstlichen Filamenten (ohne Nähgarne und hochfeste Garne), n.A.E. (einschl. künstl. Monofile von weniger als 67 dtex) darunter zum Absatz bestimmt	t t 1000 EUR	*	-	-	-	- -
2060 24 000	Monofile aus Zellulose; Streifen u. dgl. aus künstlichen Spinnstoffen darunter zum Absatz bestimmt	t t 1000 EUR	*	-	-	-	- -
2099 99 000	Veredlung von Erzeugnissen dieser Güterabteilung	1000 EUR		416 359	496 502	448 332	51

Melde-Nr.	Bezeichnung	Einheit	4. Vj 2012	3. Vj 2013	4. Vj 2013	4. Vj 2013 Anzahl der Unternehmen
1	2	3	4	5	6	7
	Pharmazeutische u.ä. Erzeugnisse					
	Pharmazeutische Grundstoffe u.ä. Erzeugnisse					
	Salicylsäure, O-Acetylsalicylsäure, ihre Salze und Ester					
2110 10 300	- Salicylsäure und ihre Salze darunter zum Absatz bestimmt	t t 1000 EUR	* - -	. . .	. . .	1 1
2110 10 500	- O-Acetylsalicylsäure, ihre Salze und Ester darunter zum Absatz bestimmt	t t 1000 EUR	* . .	. . .	. . .	1 1
2110 10 700	- Andere Ester der Salicylsäure und ihre Salze (z.B. Methylsalicylat, Phenylsalicylat) darunter zum Absatz bestimmt	t t 1000 EUR	* . 2 072	. . .	. . .	3 3
	Lysinsäure, -ester, Glutaminsäure und deren Salze; quartäre organische Ammoniumsalze und -hydroxide; Phosphoaminolipoide; acyclische und cyclische Amide (einschl. Carbamaten) (ohne Ureine und Derivate)					
2110 20 100	- Lysin und seine Ester; Salze dieser Erzeugnisse darunter zum Absatz bestimmt	t t 1000 EUR	* . .	. . .	. . .	2 2
2110 20 200	- Glutaminsäure und ihre Salze darunter zum Absatz bestimmt	t t 1000 EUR	* . .	. . .	- - -	- -
2110 20 400	- Quartäre Ammoniumsalze und -hydroxide; Lecithine und andere Phosphoaminolipoide, auch chemisch nicht einheitlich darunter zum Absatz bestimmt	t t 1000 EUR	* 13 796 .	8 128 . 33 827	11 699 . 39 439	13 13
2110 20 600	- Acyclische Amide (einschl. acyclischer Carbamate) und ihre Derivate, Salze dieser Erzeugnisse darunter zum Absatz bestimmt	t t 1000 EUR	* 212 448 .	214 322 . 126 416	240 487 218 895 148 435	17 16
2110 20 700	- Andere cyclische Amide (ohne Ureine, aber einschl. cyclischer Carbamate) und ihre Derivate; Salze dieser Erzeugnisse darunter zum Absatz bestimmt	t t 1000 EUR	* 3 755 1 735 22 460	3 354 1 377 15 486	2 953 1 072 10 512	10 10
	Ausgewählte heterocyclische Verbindungen; Sulfonamide					
2110 31 100	- Lactone (ohne Coumarin, Methylcoumarine und Ethylcoumarine) darunter zum Absatz bestimmt	t t 1000 EUR	* . 25 783	8 186 1 572 37 439	. 882 37 269	6 6
2110 31 300	- Verbindungen, die einen nicht-kondensierten Pyrazolring (auch hydriert) in der Struktur enthalten (z.B. Phenazon, Phenylbutazon) darunter zum Absatz bestimmt	t t 1000 EUR	* 2 288 1 152 75 545	2 718 1 652 50 827	2 043 739 68 409	8 7
2110 31 400	- Hydantoin und seine Derivate darunter zum Absatz bestimmt	t t 1000 EUR	* . .	- - .	. . .	1 1
	- Verbindungen, die einen Pyrimidinring (auch hydriert) oder Piperazinring in der Struktur enthalten					
2110 31 550	- - Malonylharnstoff (Barbitursäure) und seine Derivate; Salze dieser Erzeugnisse darunter zum Absatz bestimmt	t t 1000 EUR	* . .	. . .	. . .	1 1
2110 31 590	- - Andere Verbindungen, die einen Pyrimidinring (auch hydriert) oder Piperazinring in der Struktur enthalten darunter zum Absatz bestimmt	t t 1000 EUR	* 4 356 2 491 66 089	4 041 3 326 66 075	2 690 2 574 76 200	14 14
2110 31 700	- Verbindungen, die einen nichtkondensierten Triazinring (auch hydriert) in der Struktur enthalten (ohne Melamin) darunter zum Absatz bestimmt	t t 1000 EUR	* 8 519 .	8 606 .	9 375 .	12 12
2110 31 800	- Verbindungen, die ein Phenothiazinringssystem (auch hydriert) enthalten, nicht weiter kondensiert darunter zum Absatz bestimmt	t t 1000 EUR	* . .	. . .	. . .	1 1

Melde-Nr.	Bezeichnung	Einheit	4. Vj 2012	3. Vj 2013	4. Vj 2013	4. Vj 2013 Anzahl der Unternehmen	
1	2	3	4	5	6	7	
2110 32 000	Sulfonamide	t	*	547	221	.	5
	darunter zum Absatz bestimmt	t		389	75	.	5
		1000 EUR		35 824	20 360	.	
2110 40 000	Chemisch reine Zucker (ohne Saccharose, Lactose, Maltose, Glucose, Fructose), Ether und Ester von Zuckern und ihre Salze	t	*	.	.	.	4
	darunter zum Absatz bestimmt	t		.	.	.	4
	Provitamine, Vitamine und Hormone, Glykoside, Alkaloide, Antibiotika	1000 EUR		.	.	.	
2110 51 000	Natürliche, auch synthetisch herge- stellte Provitamine und Vitamine (einschl. natürlicher Konzentrate), ihre hauptsächlich als Vitamine ge- brauchten Derivate, auch untereinan- der gemischt, auch in Lösungsmitteln	1000 EUR		148 342	161 559	123 963	16
2110 52 000	Natürliche, auch synthetisch herge- stellte Hormone; Prostaglandine, thromboxane und Leukotriene, deren Derivate und deren strukturverwandte Verbindungen, einschl. Polypeptide mit modifizierter Kette, hauptsäch- lich als Hormone verwendet	g		.	.	.	9
		1000 EUR		.	99 056	81 865	
2110 53 000	Natürliche, auch synthetisch herge- stellte Glykoside und pflanzliche Alkaloide, ihre Salze, Ether, Ester und anderen Derivate	1000 EUR		43 472	36 390	54 180	16
2110 54 000	Antibiotika	kg	*	.	.	.	5
	darunter zum Absatz bestimmt	kg		.	.	.	5
	Drüsen, andere Organe, andere menschliche oder tierische Stoffe zu therapeutischen u.ä. Zwecken; Heparin; menschliches Blut; tierisches Blut zu therapeutischen u.ä. Zwecken zuber.; Kulturen von Mikroorganismen	1000 EUR		.	.	.	2
2110 60 200	- Auszüge aus Drüsen oder anderen Organen oder ihren Absonderungen	1000 EUR		.	.	.	
2110 60 400	- Drüsen u.a. Organe, getrocknet, auch als Pulver; Heparin und seine Salze; andere menschliche oder tierische Stoffe zu therapeu- tischen oder prophylaktischen Zwecken	1000 EUR		14 070	19 034	14 320	6
2110 60 500	- Menschliches Blut; tierisches Blut, zu therapeutischen, prophyl- aktischen oder diagnostischen Zwecken zubereitet; Kulturen von Mikroorganismen (ohne Hefen); andere Toxine u.ä. Erzeugnisse, a.n.g.	1000 EUR		39 885	45 319	52 750	12
	Pharmazeutische Spezialitäten und sonstige pharmazeutische Erzeugnisse Arzneiwaren, die aus ungemischten oder aus zwei oder mehr Bestand- teilen bestehen, zu therapeutischen oder prophylaktischen Zwecken Arzneiwaren, Penicilline, Strepto- mycine oder andere Antibiotika enthaltend						
2120 11 300	- Penicilline oder ihre Derivate (mit Penicillansäuregerüst) oder Streptomycine oder ihre Derivate enthaltend, weder dosiert noch i.A.E.	1000 EUR		.	.	.	1
2120 11 500	- andere Antibiotika enthaltend, weder dosiert noch i.A.E.	1000 EUR		27 864	35 472	37 086	4
2120 11 600	- Penicilline oder ihre Derivate (mit Penicillansäuregerüst) oder Streptomycine oder ihre Derivate enthaltend, dosiert oder i.A.E.	1000 EUR		11 960	12 724	12 746	9
2120 11 800	- andere Antibiotika enthaltend, dosiert oder i.A.E.	1000 EUR		413 518	370 132	395 422	50
	Arzneiwaren, Hormone enthaltend (ohne solche mit Antibiotika)						
2120 12 300	- Insulin enthaltend, weder dosiert noch i.A.E.	1000 EUR		.	.	.	1
2120 12 500	- andere Hormone enthaltend (ohne Insulin und Antibiotika), weder dosiert noch i.A.E.	1000 EUR		68 242	89 379	84 164	6
2120 12 600	- Insulin enthaltend, dosiert oder i.A.E.	1000 EUR		.	.	.	1
2120 12 700	- Corticosteroidhormone, deren Derivate und strukturverwandte Verbindungen enthaltend; andere Hormone enthaltend (ohne Insulin und Antibiotika); dosiert oder i.A.E.	1000 EUR		212 450	204 199	211 163	28

## 3 Produktion nach Güterarten - Deutschland

Melde-Nr.	Bezeichnung	Einheit	4. Vj 2012	3. Vj 2013	4. Vj 2013	4. Vj 2013 Anzahl der Unternehmen
1	2	3	4	5	6	7
2120 13 100	Arzneiwaren, Alkaloide oder ihre Derivate, Jod, Jodverbindungen, Vitamine u.a. gemischte Bestandteile enthaltend (ohne solche mit Antibiotika oder Hormonen)					
	- Alkaloide oder ihre Derivate enthaltend (ohne solche mit Antibiotika oder Hormonen), weder dosiert noch i.A.E.	1000 EUR	.	.	.	6
2120 13 200	- Jod oder Jodverbindungen oder gemischte Bestandteile enthaltend, a.n.g., weder dosiert noch i.A.E.	1000 EUR	265 186	194 395	261 414	11
2120 13 400	- Alkaloide oder ihre Derivate enthaltend (ohne solche mit Antibiotika oder Hormonen), dosiert oder i.A.E.	1000 EUR	438 327	416 154	421 493	33
2120 13 600	- Vitamine, Provitamine oder Mischungen derselben (auch in Lösemitteln aller Art) enthaltend, dosiert oder i.A.E.	1000 EUR	583 341	586 737	560 998	56
2120 13 800	- Jod oder Jodverbindungen oder gemischte Bestandteile enthaltend, a.n.g., dosiert oder i.A.E.	1000 EUR	2 097 953	2 291 937	2 224 706	107
	Andere pharmazeutische Erzeugnisse für medizinische oder chirurgische Zwecke					
	Antisera und andere Blutbestandteile; Vaccine					
2120 21 200	- Antisera und andere Blutfraktionen	1000 EUR	328 781	394 886	422 029	9
2120 21 400	- Vaccine für die Humanmedizin	1000 EUR	207 006	132 048	164 795	4
2120 21 600	- Vaccine für die Veterinärmedizin	1000 EUR	23 081	27 722	22 606	7
2120 22 000	Empfängnisverhütende chemische Zubereitungen auf der Grundlage von Hormonen oder Spermiziden	1000 EUR	.	.	.	4
	Reagenzien zum Bestimmen der Blutgruppen oder Blutfaktoren; Röntgenkontrastmittel; diagnostische Reagenzien zur Verwendung am Patienten					
2120 23 200	- Reagenzien zum Bestimmen der Blutgruppen oder Blutfaktoren	1000 EUR	74 683	96 622	99 989	9
2120 23 400	- Röntgenkontrastmittel; diagnostische Reagenzien zur Verwendung am Patienten	1000 EUR	274 551	279 235	259 726	7
	Heftpflaster, Watte, Gaze, Binden; steriles Catgut und ähnl. Material; Taschen und andere Behältnisse mit Apothekeausstattung für Erste Hilfe					
	- Heftpflaster und andere Waren mit Klebeschicht, für medizinische Zwecke aufgemacht					
2120 24 205	- - Pflaster mit medikamentösen Wirkstoffen	1000 EUR	55 683	64 911	64 314	4
2120 24 209	- - Andere Heftpflaster und andere Waren mit Klebeschicht, für medizinische Zwecke aufgemacht	1000 EUR	8 547	10 548	9 083	5
2120 24 300	- Steriles chirurgisches Catgut	1000 EUR	3 606	3 425	4 244	5
2120 24 400	- Watte, Gaze, Binden u. dgl., mit medikamentösen Stoffen getränkt oder überzogen oder i.A.E. zu medizinischen, chirurgischen, zahnärztlichen oder tierärztlichen Zwecken (ohne Heftpflaster u.a. Waren mit Klebeschicht)	1000 EUR	36 325	37 339	45 440	17
2120 24 600	- Taschen und andere Behältnisse mit Apothekeausstattung für Erste Hilfe	1000 EUR	.	.	.	3
2199 99 000	Veredlung von Erzeugnissen dieser Güterabteilung	1000 EUR	45 636	59 454	58 443	13

Melde-Nr.	Bezeichnung	Einheit	4. Vj 2012	3. Vj 2013	4. Vj 2013	4. Vj 2013 Anzahl der Unternehmen
1	2	3	4	5	6	7
	Gummi- und Kunststoffwaren					
	Gummiwaren					
	Herstellung und Runderneuerung von Bereifungen					
2211 11 000	Bereifungen, neu, aus Kautschuk Luftreifen aus Kautschuk, neu, für Personenkraftwagen (einschl. Kombinationskraftwagen, Rennwagen)	1000 St 1000 EUR	13 496 560 692	15 372 645 640	14 250 613 271	5
2211 12 000	Luftreifen aus Kautschuk, neu, für Motorräder, Motorroller und Fahrräder	St 1000 EUR	1 037 181 28 764	1 145 777 35 019	1 267 807 34 257	3
2211 13 550	Luftreifen aus Kautschuk, neu, für Omnibusse, Lastkraftwagen und Luftfahrzeuge - für Omnibusse und Lastkraftwagen - - leichte Ausführung, mit einer Tragfähigkeitskennzahl von 121 oder weniger	St 1000 EUR	861 450 32 476	761 704 27 644	761 884 27 488	5
2211 13 570	- - schwere Ausführung, mit einer Tragfähigkeitskennzahl von mehr als 121	St 1000 EUR	.	.	.	2
2211 13 700	- für Luftfahrzeuge	St 1000 EUR	-	-	-	-
2211 14 000	Luftreifen aus Kautschuk, neu, für Land- und Forstwirtschaftsfahrzeuge, Tiefbaufahrzeuge u.a. Fahrzeuge	St 1000 EUR	.	.	.	2
2211 15 300	Voll- oder Hohlkammerreifen, Felgen- bänder und Luftschläuche aus Kautschuk - Voll- oder Hohlkammerreifen	St 1000 EUR	.	.	.	2
2211 15 500	- Felgenbänder	St 1000 EUR	-	-	-	-
2211 15 700	- Luftschläuche aus Kautschuk	St 1000 EUR	-	-	-	-
2211 16 000	Rohlaufprofile aus nichtvulkanisiertem Kautschuk darunter zum Absatz bestimmt	t t 1000 EUR	.	.	.	1 1
2211 20 300	Bereifungen, runderneuert - für Personenkraftwagen	St 1000 EUR	.	106 986 2 409	.	3
2211 20 500	- für Lastkraftwagen und Omnibusse	St 1000 EUR	156 879 28 483	141 906 26 378	161 325 30 038	11
2211 20 900	- Andere Luftreifen, runderneuert	St 1000 EUR	7 291 .	4 336 2 838	4 451 2 508	4
	Andere Gummiwaren (ohne Bereifungen)					
2219 10 000	Regenerierter Kautschuk in Primärformen oder in Platten, Blättern oder Streifen darunter zum Absatz bestimmt	t t 1000 EUR	.	.	5 781 5 781 2 802	3 3
2219 20 130	Kautschukmischungen u.a. Formen (z.B. Fäden, Kordeln, Platten, Blätter), aus nicht vulkanisiertem oder vulkanisiertem Kautschuk - Kautschuk mit Zusatz von Ruß oder Siliciumdioxid; Kautschuklösungen, Dispersionen, u.a. Kautschukmischungen, nicht vulkanisiert	t 1000 EUR	38 179 66 846	44 147 77 307	41 295 68 898	16
2219 20 190	- - Kautschuklösungen; Dispersionen (ohne solche mit Zusatz von Ruß oder Siliciumdioxid) und andere Kautschukmischungen, in Platten, Blättern, Streifen oder in Primärformen	t 1000 EUR	76 687 228 598	82 312 229 915	73 940 206 770	27
2219 20 300	- Andere Formen (z.B. Stäbe, Stangen, Rohre) und Waren (z.B. Scheiben, Ringe), aus nicht vulkanisiertem Kautschuk (ohne Rohlaufprofile)	t 1000 EUR	16 727 64 938	20 262 67 651	18 349 60 229	21

## 3 Produktion nach Güterarten - Deutschland

Melde-Nr.	Bezeichnung	Einheit	4. Vj 2012	3. Vj 2013	4. Vj 2013	4. Vj 2013 Anzahl der Unternehmen
1	2	3	4	5	6	7
2219 20 500	- Fäden und Kordeln, aus vulkanisiertem Kautschuk	t 1000 EUR	.	.	.	2
2219 20 703	- Platten, Blätter und Streifen, aus vulkanisiertem Weichkautschuk - - für Schuhsohlen	t 1000 EUR	3 178 11 399	. 12 790	. 11 918	4
2219 20 709	- - für andere Zwecke	t 1000 EUR	3 575 30 403	4 222 33 287	3 509 28 357	23
2219 20 830	- - Stäbe, Stangen und Profile, aus vulkanisiertem Zellkautschuk	t 1000 EUR	.	.	.	3
2219 20 850	- - Platten, Blätter und Streifen, für Bodenbeläge und Fußmatten, aus vulkanisiertem Vollkautschuk	t 1000 EUR	.	.	.	1
2219 20 870	- - Stäbe, Stangen und Profile, aus vulkanisiertem Vollkautschuk	t 1000 EUR	14 281 57 184	17 059 62 489	17 882 60 905	14
2219 30 300	Rohre und Schläuche, aus Weichkautschuk, auch mit Form-, Verschluss- und Verbindungsstücken - Rohre und Schläuche, aus vulkanisiertem Weichkautschuk, nicht mit anderen Stoffen verstärkt oder ausgerüstet (ohne Form-, Verschluss- oder Verbindungsstücke)	t 1000 EUR	7 829 127 326	8 109 119 958	7 564 118 479	20
2219 30 550	- Rohre und Schläuche, aus vulkanisiertem Weichkautschuk, mit anderen Stoffen verstärkt oder ausgerüstet (ohne Form-, Verschluss- oder Verbindungsstücke) - - mit Metall verstärkt oder ausgerüstet	t 1000 EUR	1 225 9 956	1 620 12 834	1 128 10 065	9
2219 30 570	- - mit textilen Spinnstoffen verstärkt oder ausgerüstet	t 1000 EUR	3 416 71 253	3 469 64 987	3 233 61 797	10
2219 30 590	- - mit anderen Stoffen verstärkt oder ausgerüstet	t 1000 EUR	8 578	10 153	.	3
2219 30 700	- Rohre und Schläuche, aus vulkanisiertem Weichkautschuk, mit Form-, Verschluss- oder Verbindungsstücken	t 1000 EUR	3 367 45 046	4 679 85 992	4 493 80 368	18
2219 40 300	Förderbänder und Treibriemen, aus vulkanisiertem Kautschuk - Keilriemen (Treibriemen)	t 1000 EUR	1 579 36 612	1 751 42 777	1 730 41 091	5
2219 40 500	- Förderbänder mit einer Breite von mehr als 20 cm	t 1000 EUR	11 267 62 896	13 906 66 253	12 939 68 259	8
2219 40 700	- Andere Treibriemen - - Synchrontreibriemen (Zahnriemen)	t 1000 EUR	560	830	701	4
2219 40 900	- - Andere Treibriemen (ohne Synchrontreibriemen)	t 1000 EUR	191 5 736	228 6 599	228 6 596	5
2219 50 500	Kautschutierte Gewebe (ohne Reifencordgewerbe) - Klebebänder, aus kautschutiertem Gewebe, mit einer Breite von 20 cm oder weniger	t 1000 EUR	25 338	29 776	28 651	5
2219 50 700	- Andere kautschutierte Gewebe, aus Gewirken oder Gestricken u.a. gewebeähnlichen Erzeugnissen	t 1000 EUR	7 272 43 711	9 310 47 155	8 945 44 089	7
2219 60 000	Bekleidung und Bekleidungszubehör, aus vulkanisiertem Weichkautschuk	1000 EUR	.	.	.	3
2219 71 200	Waren aus Weichkautschuk, a.n.g.; Hartkautschuk und Waren daraus Waren zu hygienischen oder medizinischen Zwecken, aus Weichkautschuk, auch in Verbindung mit Hartkautschukteilen - Präservative	1000 St 1000 EUR	63 361 11 688	67 673 13 242	69 270 11 929	3
2219 71 500	- Sauger, Brusthütchen u. ä. Waren für Kleinkinder	t 1000 EUR	386 22 708	402 22 002	351 19 386	4



## 3 Produktion nach Güterarten - Deutschland

Melde-Nr.	Bezeichnung	Einheit	4. Vj 2012	3. Vj 2013	4. Vj 2013	4. Vj 2013 Anzahl der Unternehmen
1	2	3	4	5	6	7
2219 71 800	- Andere Waren zu hygienischen oder medizinischen Zwecken	t 1000 EUR	3 102 41 258	3 643 45 783	3 180 42 679	13
2219 72 000	Bodenbeläge und Fußmatten, aus vulkanisiertem Weichkautschuk (ohne solche aus Zellkautschuk)	t 1000 EUR	30 173 74 516	45 642 101 047	35 972 79 955	9
2219 73 100	Sonstige Waren aus Weichkautschuk, a.n.g.; Hartkautschuk in allen Formen, sowie Waren daraus; Bodenbeläge und Fußmatten, aus vulkanisiertem Zellkautschuk - Waren des technischen Bedarfs, aus vulkanisiertem Zellkautschuk, a.n.g.	t 1000 EUR	6 918 47 759	6 574 48 639	5 518 41 230	14
2219 73 210	- Radiergummi, Dichtungen, Fender u.a. aufblasbare Waren aus vulkanisiertem Weichkautschuk - - Radiergummi	t 1000 EUR	- -	. .	- -	-
2219 73 230	- - Dichtungen	t 1000 EUR	13 434 152 890	16 640 193 928	13 999 171 558	58
2219 73 300	- Fender, auch aufblasbar u.a. aufblasbare Waren (ohne aufblasbare Luftmatratzen, Boote, Flöße u.a. schwimmende Vorrichtungen sowie Waren zu hygienischen oder medizinischen Zwecken)	t 1000 EUR	. .	. .	. .	2
2219 73 300	- Kompensatoren für Rohrleitungen, Gummi-Metallverbindungen, aus vulkanisiertem Weichkautschuk	t 1000 EUR	. .	. .	. .	4
2219 73 430	- - Kompensatoren für Rohrleitungen	t 1000 EUR	. .	48 4 198	53 4 456	4
2219 73 450	- - Gummi-Metalteile für Kraftfahrzeuge	t 1000 EUR	26 238 228 737	32 935 278 836	29 365 252 337	26
2219 73 470	- - Formartikel für Kraftfahrzeuge	t 1000 EUR	11 135 115 593	11 503 124 830	11 457 127 356	32
2219 73 490	- - Andere Gummi-Metalteile	t 1000 EUR	5 450 68 802	5 042 66 052	5 767 63 329	33
2219 73 500	- Laufsohlen und Absätze aus Kautschuk	St 1000 EUR	. .	. .	. .	4
2219 73 605	- - Formartikel für andere Zwecke	t 1000 EUR	5 465 73 617	6 104 82 604	5 593 71 341	48
2219 73 607	- - Walzenbezüge	t 1000 EUR	1 640 40 968	1 801 41 863	1 582 38 424	16
2219 73 608	- - Andere Waren für andere Zwecke, a.n.g.	t 1000 EUR	7 658 32 301	14 284 45 502	9 177 36 332	24
2219 73 790	- Hartkautschuk in allen Formen (einschl. Abfällen und Bruch); Waren aus Hartkautschuk	t 1000 EUR	1 384 5 508	1 642 6 216	1 473 5 808	8
Kunststoffwaren						
Monofile mit einem größten Durchmesser von mehr als 1 mm, Stäbe, Stangen und Profile, nicht weiter bearbeitet, aus Kunststoffen						
2221 10 500	- aus Polymeren des Ethylens darunter zum Absatz bestimmt	t 1000 EUR	. 20 995 65 823	. 20 763 76 010	. 21 550 71 503	21 21
2221 10 703	- aus Polymeren des Vinylchlorids - - Fenster- und Türprofile darunter zum Absatz bestimmt	t 1000 EUR	125 252 121 338 282 297	161 450 156 071 338 828	129 093 125 549 279 549	28 28
2221 10 709	- - Andere Stäbe, Stangen und Profile darunter zum Absatz bestimmt	t 1000 EUR	23 269 22 238 63 108	30 611 29 305 81 981	23 999 22 726 65 193	49 49
2221 10 903	- aus anderen Kunststoffen - - Fenster- und Türprofile darunter zum Absatz bestimmt	t 1000 EUR	6 689 6 689 34 338	8 772 8 772 45 041	7 124 7 124 36 891	14 14
2221 10 905	- - Andere Stäbe, Stangen und Profile, aus faserverstärkten Kunststoffen darunter zum Absatz bestimmt	t 1000 EUR	5 242 5 242 34 479	5 976 5 976 37 816	5 438 5 438 32 959	8 8
2221 10 909	- - Andere Stäbe, Stangen und Profile, aus anderen Kunststoffen darunter zum Absatz bestimmt	t 1000 EUR	13 815 13 790 75 784	14 830 14 791 78 690	13 637 13 600 71 313	43 43

## 3 Produktion nach Güterarten - Deutschland

Melde-Nr.	Bezeichnung	Einheit	4. Vj 2012	3. Vj 2013	4. Vj 2013	4. Vj 2013 Anzahl der Unternehmen
1	2	3	4	5	6	7
2221 21 300	Rohre, Schläuche und Formstücke sowie Verschluss- und Verbindungsstücke aus Kunststoffen Kunstdärme; Rohre und Schläuche, nicht biegsam, aus Kunststoffen - Kunstdärme aus gehärteten Eiweißstoffen oder aus Cellulosekunststoffen darunter zum Absatz bestimmt	t t 1000 EUR	* 3 159 3 159 57 681	3 762 3 762 63 417	3 847 3 847 67 483	7 7
2221 21 530	- - aus Polymeren des Ethylens darunter zum Absatz bestimmt	t t 1000 EUR	* . 33 744 90 714	52 548 52 244 135 596	35 809 35 583 96 700	30 30
2221 21 550	- - aus Polymeren des Propylens darunter zum Absatz bestimmt	t t 1000 EUR	* 15 184 15 184 45 504	24 105 24 105 70 820	18 561 18 561 50 377	21 21
2221 21 570	- - aus Polymeren des Vinylchlorids darunter zum Absatz bestimmt	t t 1000 EUR	* . 30 040 59 496	. 46 168 88 404	. 26 243 51 783	38 37
2221 21 705	- Rohre und Schläuche, nicht biegsam, aus anderen Kunststoffen - - aus faserverstärkten Kunststoffen darunter zum Absatz bestimmt	t t 1000 EUR	* 14 962 14 962 47 399	17 642 17 642 56 368	14 446 14 446 56 456	18 18
2221 21 709	- - aus anderen Kunststoffen darunter zum Absatz bestimmt	t t 1000 EUR	* . 4 682 20 113	. 5 786 25 106	. 4 772 22 731	23 23
2221 29 200	Rohre und Schläuche, biegsam; Form-, Verschluss- oder Verbindungsstücke, aus Kunststoffen - Rohre und Schläuche, biegsam, die einem Druck von 27,6 MPa oder mehr standhalten darunter zum Absatz bestimmt	t t 1000 EUR	* 882 882 12 084	920 920 13 564	871 871 12 958	5 5
2221 29 353	- Andere Rohre und Schläuche, biegsam, nicht verstärkt, aus Kunststoffen - - ohne Form-, Verschluss- oder Verbindungsstücke - - - aus Polymeren des Vinylchlorid darunter zum Absatz bestimmt	t t 1000 EUR	* 13 370 13 370 34 689	20 044 20 044 45 773	13 502 13 502 33 028	17 17
2221 29 355	- - - aus Polyamiden darunter zum Absatz bestimmt	t t 1000 EUR	* 1 195 1 195 14 964	2 001 2 001 20 482	2 210 2 210 20 381	10 10
2221 29 357	- - - aus Polymeren des Ethylens darunter zum Absatz bestimmt	t t 1000 EUR	* . 34 777 67 316	. 40 334 78 475	. 29 702 56 855	25 25
2221 29 359	- - - aus anderen Kunststoffen darunter zum Absatz bestimmt	t t 1000 EUR	* . 6 372 77 488	. 9 062 94 398	. 7 890 94 274	26 26
2221 29 370	- - mit Form-, Verschluss- oder Verbindungsstücken darunter zum Absatz bestimmt	t t 1000 EUR	* . . 8 689	7 886 7 886 15 493	6 402 6 402 11 692	7 7
2221 29 500	- Andere Rohre und Schläuche, biegsam, a.n.g. darunter zum Absatz bestimmt	t t 1000 EUR	* 8 127 8 127 58 005	11 113 11 113 74 943	9 849 9 849 68 340	22 22
2221 29 700	- Form-, Verschluss- oder Verbindungsstücke darunter zum Absatz bestimmt	t t 1000 EUR	* 10 894 10 394 136 009	15 601 14 381 190 442	12 646 11 689 160 543	60 59
2221 30 103	Tafeln, Platten, Folien, Filme, Bänder und Streifen, aus nicht geschäumten Kunststoffen, weder verstärkt noch geschichtet und ohne Unterlage - Tafeln, Folien u.ä., aus Polymeren des Ethylens - - mit einer Dicke von 0,125 mm oder weniger - - - mit einer Dichte von weniger als 0,94 darunter zum Absatz bestimmt	t t 1000 EUR	* 174 658 143 824 340 919	183 713 152 469 353 843	171 553 142 095 335 532	64 61
2221 30 105	- - - mit einer Dichte von 0,94 oder mehr darunter zum Absatz bestimmt	t t 1000 EUR	* 51 896 49 085 123 574	59 387 55 255 136 473	55 065 50 956 134 786	24 22

## 3 Produktion nach Güterarten - Deutschland

Melde-Nr.	Bezeichnung	Einheit	4. Vj 2012	3. Vj 2013	4. Vj 2013	4. Vj 2013 Anzahl der Unternehmen
1	2	3	4	5	6	7
2221 30 173	- - mit einer Dicke von mehr als 0,125 mm - - mit einer Dichte von weniger als 0,94 darunter zum Absatz bestimmt	t t 1000 EUR	* 32 779 32 106 71 647	37 710 37 233 81 852	32 445 31 966 75 202	25 25
2221 30 175	- - mit einer Dichte von 0,94 oder mehr darunter zum Absatz bestimmt	t t 1000 EUR	* . 21 479 54 526	. 25 014 63 305	. 23 250 60 222	27 27
2221 30 210	- Tafeln, Folien u.ä. aus Polymeren des Propylens - mit einer Dicke von 0,1 mm oder weniger, biaxial orientiert darunter zum Absatz bestimmt	t t 1000 EUR	* 16 600 16 600 56 245	16 799 16 799 56 494	16 034 16 034 53 897	10 10
2221 30 230	- - Andere Tafeln, Folien u.ä., mit einer Dicke von 0,1 mm oder weniger darunter zum Absatz bestimmt	t t 1000 EUR	* 22 421 21 421 63 729	23 254 22 133 65 390	22 305 21 251 64 038	23 21
2221 30 250	- - Bänder, mit einer Dicke von mehr als 0,1 mm und einer Breite von mehr als 5 mm bis 20 mm, für Verpackungszwecke darunter zum Absatz bestimmt	t t 1000 EUR	* 6 837 6 837 15 032	7 413 7 413 15 250	7 377 7 377 15 470	5 5
2221 30 290	- - Andere Platten, Folien, Streifen und Bänder, mit einer Dicke von mehr als 0,1 mm darunter zum Absatz bestimmt	t t 1000 EUR	* 24 342 20 786 89 071	26 741 22 839 92 167	24 477 21 171 86 982	28 25
2221 30 303	- Tafeln, Folien u.ä. aus Polymeren des Styrols - mit einer Dicke von 1 mm oder weniger darunter zum Absatz bestimmt	t t 1000 EUR	* 22 418 11 380 22 982	27 186 17 694 46 421	25 024 16 869 44 674	14 10
2221 30 305	- - mit einer Dicke v. m. als 1 mm darunter zum Absatz bestimmt	t t 1000 EUR	* 36 625 29 514 81 141	41 306 33 016 90 768	37 277 27 785 76 701	18 17
2221 30 350	- Tafeln, Folien u.ä. aus Polymeren des Vinylchlorids - mit einem Gehalt an Weichmachern von 6 GHT oder mehr - mit einer Dicke von 1 mm oder weniger darunter zum Absatz bestimmt	t t 1000 EUR	* 32 797 32 797 150 828	37 857 37 857 172 802	36 861 36 861 166 007	11 11
2221 30 360	- - mit einer Dicke von mehr als 1 mm darunter zum Absatz bestimmt	t t 1000 EUR	* 4 952 4 952 22 598	5 695 5 695 29 352	5 644 5 644 27 762	4 4
2221 30 370	- - mit einem Gehalt an Weichmachern von weniger als 6 GHT - mit einer Dicke von 1 mm oder weniger darunter zum Absatz bestimmt	t t 1000 EUR	* . 57 245 144 720	. 60 388 151 822	. 56 320 142 122	8 8
2221 30 380	- - mit einer Dicke von mehr als 1 mm darunter zum Absatz bestimmt	t t 1000 EUR	* 10 395 10 395 23 409	12 298 12 298 27 954	11 737 11 737 26 668	12 12
2221 30 530	- Tafeln, Folien u.ä. aus Polymethylmethacrylat und aus anderen Acrylpolymeren - aus Polymethylmethacrylat darunter zum Absatz bestimmt	t t 1000 EUR	* . 22 998 80 433	. 22 666 76 957	. 22 323 74 446	14 14
2221 30 590	- - aus anderen Acrylpolymeren darunter zum Absatz bestimmt	t t 1000 EUR	* . 26 780 .	. . .	. . .	3 3
2221 30 610	- Tafeln, Folien u.ä. aus Polycarbonaten, Polyethylenterephthalat, ungesättigten Polyestern und aus anderen Polyestern - aus Polycarbonaten darunter zum Absatz bestimmt	t t 1000 EUR	* . 4 352 25 760	. 5 439 22 366	. 4 406 17 414	17 17
2221 30 630	- - aus ungesättigten Polyestern darunter zum Absatz bestimmt	t t 1000 EUR	* . . .	. . .	. . .	2 2
2221 30 650	- - aus Polyethylenterephthalat, mit einer Dicke von 0,35 mm oder weniger darunter zum Absatz bestimmt	t t 1000 EUR	* . 9 901 33 401	. 10 950 33 822	. 10 483 33 243	9 9

## 3 Produktion nach Güterarten - Deutschland

Melde-Nr.	Bezeichnung	Einheit	4. Vj 2012	3. Vj 2013	4. Vj 2013	4. Vj 2013 Anzahl der Unternehmen
1	2	3	4	5	6	7
2221 30 670	- - aus Polyethylenterephthalat, mit einer Dicke von mehr als 0,35 mm darunter zum Absatz bestimmt	t t 1000 EUR	* 11 798 9 277 24 094	15 213 12 615 31 495	. 11 104 27 653	13 13
2221 30 690	- - aus anderen Polyestern darunter zum Absatz bestimmt	t t 1000 EUR	* . . 209 856	. . 299 1 652	. . 367 2 248	7 6
2221 30 700	- Folien, Bänder oder Streifen, Tafeln u.ä., aus Cellulose oder ihren chemischen Derivaten darunter zum Absatz bestimmt	t t 1000 EUR	* 1 432 1 432 10 884	1 423 1 423 10 919	1 495 1 495 11 463	7 7
2221 30 820	- - aus Polyamiden, weder verstärkt noch geschichtet darunter zum Absatz bestimmt	t t 1000 EUR	* . . 7 956 40 907	. . 8 271 37 840	. . 8 203 38 978	11 11
2221 30 860	- - aus Polyvinylbutyral, Aminoharzen, Phenolharzen und aus Additions-, Kondensationspolymerisations- und Umlagerungspolymerisationserzeugnissen, auch chemisch modifiziert darunter zum Absatz bestimmt	t t 1000 EUR	* 14 143 14 143 71 179	13 820 13 820 62 059	16 141 16 141 76 087	10 10
2221 30 900	- Andere Tafeln, Folien u.ä. aus anderen Kunststoffen, weder verstärkt noch geschichtet darunter zum Absatz bestimmt	t t 1000 EUR	* 26 113 24 780 96 944	30 015 29 325 118 484	26 253 25 913 104 625	24 23
2221 41 200	- aus Polymeren des Styrols darunter zum Absatz bestimmt	t t 1000 EUR	* . . 67 944 197 681	. . 77 712 230 008	. . 62 602 189 378	42 41
2221 41 300	- aus Polymeren des Vinylchlorids darunter zum Absatz bestimmt	t t 1000 EUR	* 11 575 11 575 35 974	11 700 11 700 37 527	11 406 11 406 37 172	15 15
2221 41 500	- aus Polyurethanen darunter zum Absatz bestimmt	t t 1000 EUR	* . . 57 521 244 364	. . 70 026 296 387	. . 61 090 260 547	71 71
2221 41 700	- aus regenerierter Cellulose darunter zum Absatz bestimmt	t t 1000 EUR	* . . . .	. . . .	. . . .	2 2
2221 41 800	- aus Epoxidharzen u.a. Zellkunststoffen darunter zum Absatz bestimmt	t t 1000 EUR	* . . 1 361 16 950	. . 1 454 19 449	. . 1 499 18 751	15 15
2221 42 303	- aus faserverstärktem Polyester darunter zum Absatz bestimmt	t t 1000 EUR	* . . 16 063 45 550	. . 19 671 55 517	. . 18 391 51 912	13 13
2221 42 307	- aus anderem Polyester darunter zum Absatz bestimmt	t t 1000 EUR	* . . . .	. . . .	. . . .	2 2
2221 42 500	- Andere Tafeln, Platten, Folien, Filme, Bänder und Streifen, aus Phenolharzen (ohne solche aus Zellkunststoff) darunter zum Absatz bestimmt	t t 1000 EUR	* . . 4 154 19 899	. . 3 872 20 307	. . 3 232 19 240	8 8
2221 42 750	- Hochdruckschichtpressstoffe mit Dekorschicht auf einer oder beiden Seiten, aus Aminoharzen, geschichtet darunter zum Absatz bestimmt	t t 1000 m <sup>2</sup> 1000 m <sup>2</sup> 1000 EUR	* * 17 730 12 038 13 115 8 152 53 463	19 160 12 661 14 750 8 892 58 662	17 960 12 138 13 451 8 318 52 856	12 12 12 12
2221 42 790	- Andere Tafeln, Folien u.ä., aus Aminoharzen und aus anderen Polymerisationserzeugnissen darunter zum Absatz bestimmt	t t 1000 m <sup>2</sup> t 1000 m <sup>2</sup> 1000 EUR	* * . . 4 226 21 216 19 734	. . 4 285 19 777 21 721	. . 3 846 17 897 19 399	10 10 10 10

## 3 Produktion nach Güterarten - Deutschland

Melde-Nr.	Bezeichnung	Einheit	4. Vj 2012	3. Vj 2013	4. Vj 2013	4. Vj 2013 Anzahl der Unternehmen
1	2	3	4	5	6	7
	Andere Tafeln, Platten, Folien, Filme, Bänder und Streifen (ohne solche aus Zellkunststoff, Kondensationspolymerisations-, Umlagerungspolymerisations- und Additionspolymerisations-erzeugnissen)					
2221 42 801	- aus Polyvinylchlorid/Polyethylen darunter zum Absatz bestimmt	t t 1000 EUR	. . 59 729	. . 62 875	. . 55 293	8 8
2221 42 803	- aus Polyamid/Polyethylen darunter zum Absatz bestimmt	t t 1000 EUR	. 33 411 138 972	. 38 222 159 112	. 33 846 142 320	14 14
2221 42 805	- aus Polypropylen/Polyethylen darunter zum Absatz bestimmt	t t 1000 EUR	8 487 8 487 35 298	8 194 8 194 35 265	7 737 7 737 32 534	21 21
2221 42 807	- aus Polyethylen/Polyethylen-terephthalat darunter zum Absatz bestimmt	t t 1000 EUR	20 453 20 453 61 889	21 348 21 348 64 778	20 745 20 745 61 931	12 12
2221 42 809	- aus anderen Verbunden darunter zum Absatz bestimmt	t t 1000 EUR	. 36 303 131 901	. 39 297 143 151	. 39 006 140 506	27 27
	Verpackungsmittel aus Kunststoffen Säcke, Beutel (einschl. Tüten), aus Polymeren des Ethylens					
2222 11 002	- mit einem Gewicht von 120 g/m <sup>2</sup> oder weniger	t 1000 EUR	48 080 152 730	46 678 148 024	46 574 150 860	52
2222 11 003	- Mülltonnensäcke mit einem Gewicht von 120 g/m <sup>2</sup> oder weniger	t 1000 EUR	2 277 3 537	324 1 022	297 917	6
2222 11 005	- Sehr strapazierfähige Beutel mit einem Gewicht von mehr als 120 g/m <sup>2</sup>	t 1000 EUR	12 501 54 356	13 541 58 366	12 160 55 249	25
2222 11 006	- Tragebeutel	t 1000 EUR	21 619 47 365	19 754 43 200	20 207 44 715	12
2222 11 007	- Andere Säcke und Beutel (einschl. Tüten)	t 1000 EUR	42 151 93 910	40 363 93 170	40 380 92 377	19
	Säcke, Beutel (einschl. Tüten), aus Polyvinylchlorid und anderen Kunststoffen (ohne solche aus Polymeren des Ethylens)					
2222 12 003	- mit einem Gewicht von 120 g/m <sup>2</sup> oder weniger	t 1000 EUR	3 828 19 360	3 337 17 271	3 122 16 338	13
2222 12 007	- Sehr strapazierfähige Beutel mit einem Gewicht von mehr als 120 g/m <sup>2</sup>	t 1000 EUR	. 2 978	. 1 975	436 2 000	3
2222 12 008	- Andere Säcke und Beutel (einschl. Tüten)	t 1000 EUR	4 017 10 502	. 10 604	. 10 237	5
2222 13 000	Dosen, Kisten, Verschlüsse u.ä. Waren, aus Kunststoffen	t 1000 EUR	98 268 340 897	121 634 385 961	118 241 359 899	132
	Ballons, Flaschen, Flakons u.ä. Waren, aus Kunststoffen					
2222 14 503	- mit einem Fassungsvermögen von 2 l oder weniger	1000 St 1000 EUR	2 071 463 162 338	2 406 248 179 768	2 133 282 160 174	46
2222 14 505	- - aus Polypropylen	1000 St 1000 EUR	255 201 28 325	308 845 32 038	275 337 26 330	19
2222 14 507	- - aus Polyvinylchlorid	1000 St 1000 EUR	39 281 2 782	48 370 3 391	. 2 837	8
2222 14 509	- - aus anderen Kunststoffen	1000 St 1000 EUR	1 479 466 75 734	1 730 700 89 640	1 438 144 76 266	25
2222 14 703	- mit einem Fassungsvermögen von mehr als 2 l	1000 St 1000 EUR	16 925 18 823	18 285 20 925	15 671 18 276	12
2222 14 709	- - aus anderen Kunststoffen	1000 St 1000 EUR	65 949 50 361	85 908 60 001	68 282 48 167	8
	Andere Verpackungsmittel aus Kunststoff					
2222 19 100	- Spulen, Spindeln, Hülsen u.ä. Warenträger, Stöpsel, Deckel, Kapseln u.ä. Verschlüsse, Netze, aus Kunststoffen	t 1000 EUR	21 965 107 214	22 473 116 186	19 729 105 323	58

## 3 Produktion nach Güterarten - Deutschland

Melde-Nr.	Bezeichnung	Einheit	4. Vj 2012	3. Vj 2013	4. Vj 2013	4. Vj 2013 Anzahl der Unternehmen
1	2	3	4	5	6	7
2222 19 200	- - Verschluss- oder Flaschenkapseln	t 1000 EUR	3 084 18 980	3 210 20 161	2 527 17 914	18
2222 19 300	- - Stöpsel, Deckel u.a. Verschlüsse	t 1000 EUR	85 549 334 331	99 887 391 122	89 028 363 446	106
2222 19 400	- - Gespritzte Netze in Schlauchform	t 1000 EUR	.	.	.	1
2222 19 901	- - Andere Transport- oder Verpackungsmittel, aus Kunststoffen - - Sicherheitsbehälter für den Transport von Gefahrgut	1000 St 1000 EUR	4 302 17 934	4 337 17 389	3 836 17 252	7
2222 19 902	- - Fässer mit einem Fassungsvermögen von 5 bis 300 l	1000 St 1000 EUR	1 748 24 550	1 992 28 888	1 622 25 463	13
2222 19 903	- - Andere Transportbehälter mit einem Fassungsvermögen von 5 bis 300 l	1000 St 1000 EUR	37 217 84 506	40 695 86 472	38 917 89 319	30
2222 19 904	- - Fässer mit einem Fassungsvermögen über 300 l	1000 St 1000 EUR	.	29 3 329	27 2 963	7
2222 19 906	- - Andere Transportbehälter mit einem Fassungsvermögen über 300 l - - aus faserverstärkten Kunststoffen	1000 St 1000 EUR	.	.	.	4
2222 19 907	- - aus anderen Kunststoffen	1000 St 1000 EUR	720 69 342	834 80 870	767 76 966	9
2222 19 908	- - Müll- und Abfalltransportbehälter	1000 St 1000 EUR	2 610 57 132	3 057 66 419	2 896 66 104	9
2222 19 909	- - Andere Transport- und Verpackungsmittel, a.n.g.	1000 EUR	115 661	126 052	131 205	77
2223 11 550	Baubedarfsartikel aus Kunststoffen Bodenbeläge, Wand- oder Deckenverkleidungen, aus Kunststoffen - aus Polymeren des Vinylchlorids - - bestehend aus einem Träger, mit Polyvinylchlorid getränkt, bestrichen oder überzogen	1000 m <sup>2</sup> 1000 EUR	6 169 17 046	8 672 27 313	7 270 22 564	4
2223 11 590	- - Andere Bodenbeläge, Wand- oder Deckenverkleidungen	1000 m <sup>2</sup> 1000 EUR	3 129 24 509	3 289 32 868	3 561 34 126	5
2223 11 900	- - Andere Bodenbeläge, Wand- oder Deckenverkleidungen aus anderen Kunststoffen	1000 m <sup>2</sup> 1000 EUR	4 032 14 778	4 008 16 912	3 298 13 493	12
2223 12 500	Badewannen, Duschen, Waschbecken, Bidets, Klosettschüsseln, -sitze und -deckel, Spülkästen u.ä. Waren zu sanitären oder hygienischen Zwecken, aus Kunststoffen - Badewannen, Duschen und Waschbecken	1000 St 1000 EUR	298 41 199	272 40 488	277 39 071	19
2223 12 700	- Klosettsitze und -deckel	1000 St 1000 EUR	562 7 878	620 8 759	514 7 154	6
2223 12 900	- Bidets, Klosettschüsseln, Spülkästen u.ä. Waren zu sanitären oder hygienischen Zwecken	1000 St 1000 EUR	1 660 69 203	1 880 80 913	1 644 74 442	18
2223 13 003	Tanks, Bottiche, Sammel- u.ä. Behälter; Behälter für den Baubedarf (ohne Fässer und Transportbehälter), mit einem Fassungsvermögen von mehr als 300 l, aus Kunststoffen - aus faserverstärkten Kunststoffen	1000 St 1000 EUR	5 10 334	5 13 210	4 14 653	17
2223 13 007	- aus anderen Kunststoffen	1000 St 1000 EUR	40 22 774	49 28 120	40 23 146	34
2223 14 505	Türen, Fenster und deren Rahmen, Verkleidungen und Schwellen; Fensterläden, Jalousien u.ä. Waren und Teile dafür, aus Kunststoffen - Fenster und deren Rahmen, Verkleidungen, Fensterbänke	1000 St 1000 EUR	3 277 840 930	3 287 834 861	3 240 847 877	370
2223 14 507	- Türen und deren Rahmen, Verkleidungen und Schwellen	1000 St 1000 EUR	150 112 572	152 114 344	155 115 282	154
2223 14 700	- Fensterläden, Jalousien (einschl. Jalousetten) u.ä. Waren, Teile dafür	1000 St 1000 EUR	3 510 99 525	4 451 120 707	4 371 114 615	99

## 3 Produktion nach Güterarten - Deutschland

Melde-Nr.	Bezeichnung	Einheit	4. Vj 2012	3. Vj 2013	4. Vj 2013	4. Vj 2013 Anzahl der Unternehmen
1	2	3	4	5	6	7
2223 15 000	Linoleum; Fußbodenbeläge, aus einer Spinnstoffunterlage mit einer Deckschicht oder einem Überzug bestehend, auch zugeschnitten	1000 m <sup>2</sup> 1000 EUR	.	.	.	2
	Beschläge, Dübel, Außen- und Innenwandverkleidungen und andere Baubedarfsartikel aus Kunststoffen, a.n.g.		.	.	.	
	- Beschläge u.ä. Waren des Baubedarf zur bleibenden Befestigung an Türen, Fenstern, Treppen, Wänden oder anderen Gebäudeteilen					
	- - Außenwandverkleidungen, Platten, Nut- und Federprofile					
2223 19 501	- - - aus faserverstärkten Kunststoffen	t 1000 EUR	.	500	408	5
			1 509	1 940	1 693	
2223 19 502	- - - aus anderen Kunststoffen	t 1000 EUR	6 876	8 485	6 616	17
			25 134	34 214	27 549	
2223 19 505	- - Innenwandverkleidungen	t 1000 EUR	4 933	5 840	4 274	8
	- - Baubedarfsartikel (z.B. Beschläge und Dachelemente, Dachoberlichter, Rahmen für Dachoberlichter, Balkonverkleidungen)		19 420	20 971	16 430	
2223 19 508	- - - aus faserverstärkten Kunststoffen	t 1000 EUR	3 802	4 163	3 865	8
			27 604	31 248	28 347	
2223 19 509	- - - aus anderen Kunststoffen	t 1000 EUR	5 714	7 894	6 396	26
	- Andere Baubedarfsartikel, aus Kunststoffen, a.n.g.		61 943	82 773	72 856	
2223 19 905	- - Dübel u.a. Wandbefestigungsartikel	t 1000 EUR	3 672	4 745	4 084	12
			29 494	33 149	28 986	
2223 19 909	- - Andere Baubedarfsartikel, a.n.g.	t 1000 EUR	32 065	45 452	35 385	84
			110 727	146 592	121 079	
2223 20 000	Vorgefertigte Gebäude aus Kunststoffen	m <sup>2</sup> St 1000 EUR	654	765	966	3
			29	29	.	3
			.	.	.	
	Sonstige Kunststoffwaren					
2229 10 000	Bekleidung und Bekleidungszubehör (einschl. Handschuhen), aus Kunststoffen	1000 EUR	4 422	4 171	4 958	11
	Haushalts-, Hygiene- und Toilettengegenstände, Waren des technischen Bedarfs, Büro- oder Schulartikel u.a. Waren, aus Kunststoffen					
	Tafeln, Platten, Folien, Filme, Bänder, Streifen, selbstklebend, in Rollen mit einer Breite von 20 cm oder weniger, aus Kunststoffen					
2229 21 300	- Bänder, Streifen, mit nicht vulkanisiertem Natur- oder synthetischem Kautschuk bestrichen darunter zum Absatz bestimmt	t t 1000 EUR	18 430	20 572	18 348	12
			18 430	20 572	18 348	12
			110 215	124 148	114 167	
2229 21 500	- Tafeln, Platten, Folien, Filme, aus Polyester und aus Kondensationspolymerisations- und Umlagerungspolymerisationserzeugnissen darunter zum Absatz bestimmt	t t 1000 EUR	.	.	.	6
			931	652	630	5
			3 589	3 261	2 908	
2229 21 700	- Tafeln, Platten, Folien, Filme, aus Polymeren des Vinylchlorids und aus anderen Additionspolymerisationserzeugnissen darunter zum Absatz bestimmt	t t 1000 EUR	1 582	1 541	1 712	5
			1 582	1 541	1 712	5
			8 086	7 839	8 707	
2229 21 900	- Andere Tafeln, Platten, Folien, Filme, in Rollen mit einer Breite von 20 cm oder weniger, aus anderen Kunststoffen	t t 1000 EUR	.	.	.	13
	darunter zum Absatz bestimmt		5 231	6 368	5 887	13
			54 734	67 720	63 667	

## 3 Produktion nach Güterarten - Deutschland

Melde-Nr.	Bezeichnung	Einheit	4. Vj 2012	3. Vj 2013	4. Vj 2013	4. Vj 2013 Anzahl der Unternehmen
1	2	3	4	5	6	7
2229 22 300	Andere Tafeln, Platten, Folien, Filme, Bänder, Streifen u.a. flache Erzeugnisse, selbstklebend, aus Kunststoffen - weiter als nur oberflächenbearbeitet oder anders als nur quadratisch oder rechteckig zugeschnitten (z.B. mit abgerundeten Ecken oder rund) darunter zum Absatz bestimmt	t t 1000 EUR	* 3 277 3 277 42 523	3 396 3 396 44 809	3 536 3 536 45 955	17 17
2229 22 500	- aus Kondensationspolymerisations- und Umlagerungspolymerisationserzeugnissen darunter zum Absatz bestimmt	t t 1000 EUR	* . . 9 792	. . 15 153	. . 12 073	4 4
2229 22 700	- aus Additionspolymerisationserzeugnissen darunter zum Absatz bestimmt	t t 1000 EUR	* . . 21 363	. . .	. . .	2 2
2229 22 900	- Andere Tafeln, Platten, Folien, Filme, Bänder, Streifen, u.a. flache Erzeugnisse, selbstklebend, mit einer Breite von mehr als 20 cm, aus Kunststoffen darunter zum Absatz bestimmt	t t 1000 EUR	* . 6 957 42 226	. . 8 163 51 757	. . 8 084 48 450	16 16
2229 23 201	Geschirr, andere Haushalts- oder Hauswirtschaftsartikel, Hygiene- und Toilettengegenstände, aus Kunststoffen - Geschirr u.a. Artikel für den Tisch- oder Küchengebrauch - - Lebensmittelbehälter	t t 1000 EUR	2 534 14 274	2 762 15 948	2 741 14 678	12
2229 23 209	- - Anderes Geschirr u.a. Artikel für den Tisch- oder Küchengebrauch (einschl. Tischtücher)	t 1000 EUR	22 262 73 914	25 082 80 032	21 688 72 279	47
2229 23 500	- Andere Haushalts- oder Hauswirtschaftsartikel und Toilettenartikel, aus regenerierter Cellulose	t 1000 EUR	1 857 .	. .	. .	3
2229 23 905	- - Andere Toiletten- und Hygieneartikel	t 1000 EUR	3 011 29 126	2 763 31 832	2 429 28 030	38
2229 23 909	- - Andere Haushaltsartikel	t 1000 EUR	18 374 78 796	18 281 82 922	18 848 80 961	81
2229 24 000	Teile für Beleuchtungskörper, Werbeleuchten, Leuchtschilder, beleuchtete Namensschilder, aus Kunststoffen	1000 EUR	20 802	17 728	18 450	39
2229 25 003	Büro- oder Schulartikel, aus Kunststoffen - Schreib- oder Zeichenutensilien - - Radiergummi aus Kunststoff	t 1000 EUR	. 2 408	392 2 256	. 2 213	4
2229 25 004	- - Andere Schreib- oder Zeichenutensilien (ohne Lineale)	t 1000 EUR	354 3 012	436 4 393	297 2 999	9
2229 25 007	- Ringhefte, Aktentaschen, Schnellhefter	t 1000 EUR	3 988 29 283	3 795 27 738	3 863 28 495	22
2229 25 009	- Andere Büro-, oder Schulartikel	t 1000 EUR	5 082 20 579	4 065 17 707	5 082 20 750	33
2229 26 103	Beschläge, Statuetten und andere Ziergegenstände, Abwassersiebe und andere Waren aus Kunststoffen - Beschläge für Möbel, Karosserien u.dgl. - - Innenbeschläge für Möbel	t t 1000 EUR	3 130 34 059	3 203 36 361	3 172 35 675	24
2229 26 105	- - Außenbeschläge für Möbel	t 1000 EUR	533 4 878	447 3 260	459 3 205	9
2229 26 109	- - Beschläge für Karosserien u.dgl.	t 1000 EUR	1 728 15 226	1 982 18 107	1 731 15 353	9
2229 26 200	- Statuetten u.a. Ziergegenstände	t 1000 EUR	275 3 584	142 2 363	205 3 095	4
2229 26 300	- Schmutzkörbe u.ä. Abwassersiebe, für Kanalisationsabflüsse	t 1000 EUR	. 1 544	. 1 116	. 1 368	5



## 3 Produktion nach Güterarten - Deutschland

Melde-Nr.	Bezeichnung	Einheit	4. Vj 2012	3. Vj 2013	4. Vj 2013	4. Vj 2013 Anzahl der Unternehmen
1	2	3	4	5	6	7
2229 29 100	Andere Waren aus Kunststoff - Frisierkämmen, Einsteckkämmen, Haarspangen u.dgl., aus Hartkautschuk oder Kunststoff	kg 1000 EUR	.	.	.	1
2229 29 200	- Laufsohlen und Absätze aus Kunststoff	1000 St 1000 EUR	12 468 14 513	14 762 16 863	12 178 16 427	8
2229 29 500	- Andere aus Kunststofffolien hergestellte Waren	t 1000 EUR	5 647 36 335	7 051 40 614	5 580 33 798	38
2229 29 903	- - Schilder, Verkehrszeichen, Buchstaben u.a., aus Kunststoffen	t 1000 EUR	2 238 27 436	2 569 29 533	2 579 29 386	53
2229 29 909	- - Andere Waren aus Kunststoffen u. aus anderen Stoffen als deren Primärformen, a.n.g. (ohne Schilder, Verkehrszeichen, Buchstaben u.a., aus Kunst- stoffen), einschl. Wasser- matratzen	t 1000 EUR	104 778 762 773	129 311 865 588	121 041 832 081	485
2229 91 103	Technische Teile aus Kunststoffen - für Maschinenbauerzeugnisse - - aus faserverstärkten Kunststoffen	t 1000 EUR	12 832 108 962	14 234 118 665	13 621 115 816	104
2229 91 107	- - aus anderen Kunststoffen	t 1000 EUR	38 698 321 429	39 665 365 357	36 799 340 995	286
2229 91 250	- - für Elektrowerkzeuge, Haushalts- geräte, Bild-, Tonaufnahme- und -wiedergabegeräte, Sendergeräte, elektrische Schaltgeräte u.a. elektrotechnische Erzeugnisse	t 1000 EUR	19 043 125 765	21 780 143 353	20 052 137 308	125
2229 91 270	- - für Bild- und Tonaufnahme- und -wiedergabegeräte	t 1000 EUR	1 759 5 080	2 152 6 817	1 826 5 907	22
2229 91 302	- für Sendergeräte, Funkgeräte, Rundfunk- und Fernsehgeräte - - aus faserverstärkten Kunststoffen	t 1000 EUR	277 4 296	349 5 212	321 4 888	16
2229 91 304	- - aus anderen Kunststoffen	t 1000 EUR	1 633 20 382	1 983 22 462	1 815 21 729	32
2229 91 403	- für elektrische Geräte zum Schließen, Unterbrechen, Schüt- zen, Verbinden von elektrischen Stromkreisen; für Tafeln u.a., für die Stromverteilung und für elek- tronische integrierte Schaltungen - - aus faserverstärkten Kunststoffen	t 1000 EUR	5 660 39 753	5 963 44 700	5 637 41 305	62
2229 91 407	- - aus anderen Kunststoffen	t 1000 EUR	4 413 51 536	5 433 62 329	4 880 57 003	80
2229 91 502	- für Schienenfahrzeuge - - aus faserverstärkten Kunststoffen	t 1000 EUR	1 467 10 794	1 949 11 398	2 204 13 206	14
2229 91 506	- - aus anderen Kunststoffen	t 1000 EUR	3 281	3 858	3 236	9
2229 91 603	- für Straßenfahrzeuge - - aus faserverstärkten Kunststoffen	t 1000 EUR	40 080 440 674	42 131 493 698	43 314 495 150	191
2229 91 607	- - aus anderen Kunststoffen	t 1000 EUR	156 835 1 254 848	174 593 1 425 634	171 332 1 392 025	394
2229 91 803	- für Luft- und Raumfahrzeuge - - aus faserverstärkten Kunststoffen	t 1000 EUR	163 19 316	168 19 186	189 21 241	11
2229 91 807	- - aus anderen Kunststoffen	t 1000 EUR	849 13 127	1 065 13 658	850 12 914	13

## 3 Produktion nach Güterarten - Deutschland

Melde-Nr.	Bezeichnung	Einheit	4. Vj 2012	3. Vj 2013	4. Vj 2013	4. Vj 2013 Anzahl der Unternehmen
1	2	3	4	5	6	7
	- für andere elektrotechnische Erzeugnisse; für optische, foto- od. kinematografische Instrumente; Mess-, Prüf- od. Präzisionsinstrumente; medizinische und chirurgische Instrumente, Apparate und Geräte					
2229 91 930	- für andere elektrotechnische Erzeugnisse	t	18 783	20 925	19 586	151
		1000 EUR	154 346	171 637	165 432	
2229 91 970	- für optische, foto- oder kinematografische Instrumente; Mess-, Prüf- oder Präzisionsinstrumente; medizinische und chirurgische Instrumente, Apparate und Geräte	t	11 579	12 471	12 008	130
		1000 EUR	159 770	174 242	166 391	
2298 00 000	Schneide-, Gewindeschneide-, Beschichtungsleistungen, metallische Vakuumplattierungen u.a. Bearbeitungsleistungen an Kunststoffteilen und -oberflächen	1000 EUR	127 058	148 843	141 119	83
2299 99 000	Veredlung von Erzeugnissen dieser Güterabteilung	1000 EUR	315 404	372 193	318 764	139

## 3 Produktion nach Güterarten - Deutschland

Melde-Nr.	Bezeichnung	Einheit	4. Vj 2012	3. Vj 2013	4. Vj 2013	4. Vj 2013 Anzahl der Unternehmen
1	2	3	4	5	6	7
	Glas und Glaswaren, Keramik, bearbeitete Steine und Erden					
	Glas und Glaswaren					
	Flachglas (ohne veredeltes und bearbeitetes Flachglas)					
	Gegossenes, gewalztes, gezogenes oder geblasenes Glas in Platten, Tafeln oder Profilen, auch mit absorbierender oder reflektierender Schicht, jedoch nicht anders bearbeitet					
2311 11 100	- Gegossenes oder gewalztes Glas in Platten oder Tafeln - - nicht mit Drahteinlagen oder dgl. verstärkt, aus optischem Glas, gefärbt, undurchsichtig u.ä.	1000 m <sup>2</sup> t 1000 EUR	910 9 121 8 210	1 142 12 058 10 803	970 10 539 9 073	9 9 9
2311 11 300	- - mit Drahteinlagen oder dgl. verstärkt; Profile aus gegossenem oder gewalztem Glas	t 1000 EUR	4 211 3 194	5 183 4 306	4 408 4 201	6
2311 11 500	- Gezogenes oder geblasenes Glas, in Tafeln	1000 m <sup>2</sup> t 1000 EUR	. 3 393 12 602	334 3 779 13 738	444 . . 13 088	7 7 7
	Feuerpoliertes Glas (float-glass), geschliffenes oder poliertes Glas, in Platten oder Tafeln, auch mit absorbierender oder reflektierender Schicht, jedoch nicht anders bearbeitet					
2311 12 120	- nicht mit Drahteinlagen, mit absorbierender o.ä. Schicht - - mit nicht reflektierender Schicht	1000 m <sup>2</sup> t 1000 EUR	* * .	. . .	. . .	3 3 3
	darunter zum Absatz bestimmt	1000 m <sup>2</sup> t 1000 EUR	. . .	. . .	. . .	3 3 3
2311 12 140	- - mit absorbierender u.ä. Schicht - - - mit einer Dicke von 3,5 mm oder weniger	1000 m <sup>2</sup> t 1000 EUR	* * 13 376 76 775	15 119 87 276 15 119 87 276	. . . .	6 6 6 6
	darunter zum Absatz bestimmt	1000 m <sup>2</sup> t 1000 EUR	13 376 76 775 38 105	15 119 87 276 37 391	. . 37 902	6 6 6
2311 12 170	- - - mit einer Dicke von mehr als 3,5 mm	1000 m <sup>2</sup> t 1000 EUR	* * . . 23 237 253 250 93 446	. . . 31 127 348 437 123 482	. . . 31 161 338 666 126 453	15 15 14 14
2311 12 300	- Anderes feuerpoliertes Glas, nicht mit Drahteinlagen, in der Masse gefärbt, undurchsichtig, überfangen oder nur geschliffen	1000 m <sup>2</sup> t 1000 EUR	* * . . . .	14 181 14 181 564	. . . . .	3 3 3 3
	darunter zum Absatz bestimmt	1000 m <sup>2</sup> t 1000 EUR	. . . . . . .	. . . . .	. . . . .	6 6 6 6
2311 12 900	- Anderes feuerpoliertes Glas, auch mit Drahteinlagen	1000 m <sup>2</sup> t 1000 EUR	* * . . . .	. . . .	. . . .	6 6 6 6
	darunter zum Absatz bestimmt	1000 m <sup>2</sup> t 1000 EUR	. . . . . . .	. . . . .	. . . . .	6 6 6 6
	Veredeltes und bearbeitetes Flachglas					
	Optisches und anderes Glas, gebogen oder anders bearbeitet, jedoch weder gerahmt noch in Verbindung mit anderen Stoffen					
2312 11 500	- Optisches Glas	t 1000 EUR	. 13 833	. .	. .	7
2312 11 900	- Anderes Glas	t 1000 EUR	44 933 94 390	48 795 99 508	45 568 88 787	34
2312 12 100	Sicherheitsglas - Einschichten-Sicherheitsglas, vorgespannt, für Fahrzeuge	1000 m <sup>2</sup> 1000 EUR	1 414 25 894	1 787 28 504	1 666 27 740	4
2312 12 300	- Anderes Einschichten-Sicherheitsglas, vorgespannt	1000 m <sup>2</sup> 1000 EUR	3 748 77 503	4 064 76 898	4 108 73 002	51

## 3 Produktion nach Güterarten - Deutschland

Melde-Nr.	Bezeichnung	Einheit	4. Vj 2012	3. Vj 2013	4. Vj 2013	4. Vj 2013 Anzahl der Unternehmen
1	2	3	4	5	6	7
2312 12 500	- Mehrschichten-Sicherheitsglas (Verbundglas), für Fahrzeuge	t 1000 m <sup>2</sup> 1000 EUR	. . 35 516	. . .	. . .	4 4 .
2312 12 700	- Anderes Mehrschichten-Sicherheitsglas (Verbundglas)	1000 m <sup>2</sup> 1000 EUR	5 846 112 645	6 714 123 652	6 297 112 236	50
2312 13 300	Mehrschichtige Isolierverglasungen; Spiegel aus Glas - Mehrschichten-Isolierverglasungen	1000 m <sup>2</sup> 1000 EUR	6 157 284 718	6 520 297 928	6 006 279 803	126
2312 13 500	- Rückspiegel für Fahrzeuge	1000 St 1000 EUR	6 026 54 199	5 367 53 956	5 510 59 947	7
2312 13 900	- Andere Spiegel, auch gerahmt	t 1000 m <sup>2</sup> 1000 EUR	18 598 2 284 19 450	12 222 1 513 12 567	13 092 1 509 12 253	17 17
2312 99 000	Veredlung und Bearbeitung von Flachglas  Hohlglas  Haushaltskonservengläser; Behältnisse zu Transport- oder Verpackungszwecken, aus Glas (ohne Ampullen)	1000 EUR	38 525	39 381	38 651	40
2313 11 100	- Haushaltskonservengläser; Stopfen, Deckel u.a. Verschlüsse, aus Glas	t 1000 EUR	197 903 83 580	227 670 96 140	203 459 86 849	6
2313 11 200	- Behältnisse aus Hohlglas (ohne Haushaltskonservengläser)	1000 St t 1000 EUR	- . .	. . .	- . .	- - .
2313 11 300	- Behältnisse aus Glas, mit einem Nenninhalt von 2,5 l oder mehr (ohne Haushaltskonservengläser)	1000 St t 1000 EUR	. . .	. . .	. . .	2 2
2313 11 400	- - aus nicht gefärbtem Glas	1000 St t 1000 EUR	692 120 212 462 82 106	741 070 238 851 91 215	785 378 254 650 99 162	13 13
2313 11 500	- - aus gefärbtem Glas	1000 St t 1000 EUR	1 346 214 415 388 137 652	1 450 149 441 951 148 376	1 361 341 434 188 142 154	9 9
2313 11 600	- - Andere Behältnisse für Nahrungsmittel und Getränke, mit einem Nenninhalt von weniger als 2,5 l	1000 St t 1000 EUR	. . .	. . .	. . .	2 2
2313 11 700	- Behältnisse aus Glas für pharmazeutische Erzeugnisse, mit einem Nenninhalt von weniger als 2,5 l	1000 St t 1000 EUR	696 521 60 171 52 287	804 013 71 859 62 755	784 314 68 272 60 604	11 11
2313 11 801	- Behältnisse zu Transport- oder Verpackungszwecken aus Glas, für andere Erzeugnisse, mit einem Nenninhalt von weniger als 2,5 l - - aus Glasröhren, mit einer Wandstärke von weniger als 1 mm	1000 St t 1000 EUR	163 780 . 13 401	176 204 . 13 654	170 852 . 12 599	4 4
2313 11 809	- - Andere Behältnisse zu Transport oder Verpackungszwecken für andere Erzeugnisse	1000 St t 1000 EUR	266 509 33 308 31 208	257 536 32 079 30 767	258 331 31 785 29 829	7 7
2313 12 200	Trinkgläser aus Bleikristall und aus anderem Glas - aus Bleikristall, handgefertigt (manuelle Glasentnahme)	1000 St t 1000 EUR	. 13 291	27 16 394	. 17 415	3 3
2313 12 400	- aus Bleikristall, mechanisch gefertigt (mechanische Glasentnahme)	1000 St t 1000 EUR	. . .	. . .	. . .	1 1
2313 12 600	- aus vorgespanntem Glas	1000 St t 1000 EUR	. . .	. . .	. . .	3 3

## 3 Produktion nach Güterarten - Deutschland

Melde-Nr.	Bezeichnung	Einheit	4. Vj 2012	3. Vj 2013	4. Vj 2013	4. Vj 2013 Anzahl der Unternehmen
1	2	3	4	5	6	7
2313 12 900	- aus anderem Glas (ohne solche aus Bleikristall oder aus vorgespanntem Glas)	1000 St t 1000 EUR	36 003 6 516 36 010	36 191 6 597 37 756	37 339 6 881 40 755	6 6
	Glaswaren zur Verwendung bei Tisch, in der Küche, bei der Toilette, im Büro, zur Innenausstattung oder zu ähnlichen Zwecken (ohne Trinkgläser oder Glasperlen)					
2313 13 100	- aus Bleikristall, handgefertigt (manuelle Glasentnahme)	1000 St t 1000 EUR	18 30 493	21 24 560	20 24 531	3 3
2313 13 300	- aus Bleikristall, mechanisch gefertigt (mechanische Glasentnahme)	1000 St t 1000 EUR	. . .	. . .	. . .	1 1
2313 13 500	- aus anderem Glas, zur Verwendung bei Tisch oder in der Küche, mit einem speziellen linearen Ausdehnungskoeffizienten für Temperaturen von 0°C bis 300°C (ohne Waren aus Glaskeramik)	1000 St t 1000 EUR	5 230 1 463 7 123	5 326 1 397 7 352	. 973 6 345	3 3
2313 13 600	- Glaskeramikwaren	1000 St t 1000 EUR	- - -	- - -	- - -	- -
2313 13 900	- Andere Glaswaren	1000 St t 1000 EUR	2 335 1 747 7 032	3 411 1 681 6 267	2 815 2 137 8 102	9 9
2313 14 000	Glaskolben für Vakuum-Isolierflaschen oder für andere Vakuum-Isolierbehälter	1000 St t 1000 EUR	- - -	- - -	- - -	- -
	Veredlung und Bearbeitung von Hohlglas					
2313 91 000	Veredlung und Bearbeitung an Trinkgläsern und Glaswaren zur Verwendung bei Tisch, in der Küche oder zu ähnlichen Zwecken	1000 EUR	19 836	28 739	19 146	4
2313 92 000	Veredlung und Bearbeitung an Behälterglas	1000 EUR	.	.	.	2
	Glasfasern (einschl. Glaswolle) und Waren daraus (ohne Gewebe)					
	Glasstapelfasern, Glasseidenstränge und Garne, geschnittenes Textilglas					
2314 11 100	- Glasstapelfasern mit einer Länge von 3 mm bis 50 mm (chopped strands)	t 1000 EUR	- -	- -	- -	-
2314 11 300	- Glasseidenstränge (Rovings)	t 1000 EUR	3 531 5 507	3 434 5 084	3 110 4 691	4
2314 11 500	- Vorgarne (Lunten) u.a. Garne aus Filamenten	t 1000 EUR	. .	. .	. .	2
2314 11 700	- Vorgarne (Lunten) u.a. Garne aus Stapelfasern	t 1000 EUR	1 400 13 448	1 369 14 403	1 173 14 935	4
	Waren aus Glasfasern (ohne Gewebe)					
2314 12 100	- Matten	t 1000 EUR	30 169 59 124	30 322 59 711	35 398 56 207	14
2314 12 300	- Vliese	t 1000 EUR	6 523 23 726	9 499 33 902	6 797 26 103	6
2314 12 500	- Matratzen, Platten u.ä.	t 1000 EUR	. .	. .	. .	4
2314 12 930	- - aus nichttextilen Glasfasern, lose oder in Flocken (ohne Schläuche und Schalen zur Isolierung von Rohren)	t 1000 EUR	14 309 30 886	14 991 31 479	12 702 27 598	7
2314 12 950	- - Schläuche und Schalen zur Isolierung von Rohren	t 1000 EUR	. .	. .	. .	4
2314 12 990	- - aus textilen Glasfasern	t 1000 EUR	3 662 16 010	3 924 15 674	3 450 13 807	13

Melde-Nr.	Bezeichnung	Einheit	4. Vj 2012	3. Vj 2013	4. Vj 2013	4. Vj 2013 Anzahl der Unternehmen
1	2	3	4	5	6	7
	Sonstiges Glas (ohne technische Glaswaren)					
	Bruchglas, Glasabfälle, nicht bearbeitetes Glas					
2319 11 100	- Glasmasse	t	*	.	.	1
	darunter zum Absatz bestimmt	t	.	.	.	1
2319 11 300	- Glas in Kugeln, Stangen oder Stäben, nicht bearbeitet	1000 EUR	.	.	.	
	darunter zum Absatz bestimmt	t	*	.	.	7
		t	.	.	.	7
		1000 EUR	6 973	8 560	7 427	
2319 11 500	- Glas in Röhren, nicht bearbeitet	t	*	.	.	5
	darunter zum Absatz bestimmt	t	.	.	.	5
		1000 EUR	36 724	32 731	32 046	
2319 12 000	Bausteine, Platten, Fliesen u.a. Waren aus Glas, zu Bauzwecken; Kunstverglasungen; vielzelliges Glas oder Schaumglas, in Blöcken oder dgl.	t	.	.	.	
		t	.	.	.	
		1000 EUR	112 865	128 193	119 841	
		t	681	646	512	8
		1000 EUR	4 048	2 752	2 946	
	Technische Glaswaren					
2319 21 000	Offene Glaskolben und Glasrohre, Glasteile dafür, für elektrische Lampen, Kathodenstrahlröhren oder dgl.	t	.	.	.	
		t	1 451	779	1 046	4
		1000 EUR	.	.	.	
2319 22 000	Gläser für Uhren u.ä. Gläser, Gläser für Brillen, jedoch nicht optisch bearbeitet; Hohlkugeln oder Hohlkugelsegmente, aus Glas, zum Herstellen solcher Gläser	t	.	.	.	
		t	-	.	.	1
		1000 EUR	-	.	.	
	Glaswaren für Laboratorien, hygie- nische oder pharmazeutische Bedarfs- artikel aus Glas; Ampullen, zu Transport- oder Verpackungszwecken					
2319 23 300	- Glaswaren für Laboratorien, hygienische oder pharmazeutische Bedarfsartikel aus Glas, auch mit Skalen oder Eichzeichen	t	.	.	.	
		t	3 483	3 373	3 020	25
		1000 EUR	60 929	60 237	55 923	
2319 23 500	- Ampullen, zu Transport- oder Verpackungszwecken	1000 St	.	.	.	
		1000 EUR	372 074	350 635	351 979	6
		1000 EUR	9 941	9 675	9 797	
2319 24 000	Teile aus Glas für Beleuchtungskörper u.ä.	t	.	.	.	
		1000 EUR	.	.	.	2
2319 25 000	Elektrische Isolatoren aus Glas	t	.	.	.	
		1000 EUR	.	.	.	1
	Glaswaren für Signalvorrichtungen und optische Elemente (ohne Uhren- und Brillengläser); Glaswürfel; Glaskurzwaren					
2319 26 400	- Glaswaren für Signalvorrich- tungen und optische Elemente, aus Glas, jedoch nicht optisch bearbeitet; Glaswürfel und andere Glaskurzwaren, auch auf Unterlagen, für Mosaik oder zu ähnlichen Zierzwecken	t	.	.	.	
		t	.	.	.	1
		1000 EUR	.	.	.	
2319 26 700	- Glaskurzwaren (einschl. Glas- perlen, Nachahmungen von Perlen, Edel- oder Schmucksteinen; Mikrokugeln, mit einem Durch- messer von 1 mm oder weniger) (ohne Phantasieschmuck)	t	.	.	.	
		t	6 227	.	6 510	5
		1000 EUR	6 113	6 546	6 560	
2319 26 900	- Andere Glaswaren	t	.	.	.	
		1000 EUR	21 245	24 182	20 536	17
2319 91 000	Veredlung und Bearbeitung an sonstigem Glas (einschl. technischem Glas)	1000 EUR	50 252	52 463	49 195	
		1000 EUR	23 221	27 328	38 525	19
	Feuerfeste keramische Werkstoffe					
2320 11 000	Steine, Platten, Fliesen u.ä. keramische Waren, aus kiesel- säurehaltigen fossilen Mehlen oder Erden	t	.	.	.	
		t	-	-	-	-
		1000 EUR	-	-	-	

Melde-Nr.	Bezeichnung	Einheit	4. Vj 2012	3. Vj 2013	4. Vj 2013	4. Vj 2013 Anzahl der Unternehmen
1	2	3	4	5	6	7
2320 12 100	Feuerfeste Steine, Platten, Fliesen u.ä. geformte feuerfeste keramische Bauteile - Feuerfeste Steine, Platten, Fliesen u.ä. Bauteile, mit einem Gehalt der Elemente Mg, Ca oder Cr, berechnet als MgO, CaO, Cr2O3, einzeln oder gemeinsam von mehr als 50 GHT (Basische Steine)	t 1000 EUR	93 421 74 894	93 943 77 105	96 669 83 972	6
2320 12 330	- Feuerfeste Steine, Platten, Fliesen u.ä. Bauteile, mit einem Gehalt an Tonerde (Al2O3), an Kieselsäure (SiO2) oder einer Mischung oder Verbindung dieser Erzeugnisse von mehr als 50 GHT - mit einem Gehalt an Kieselsäure (SiO2) von 93 GHT oder mehr (Silikatsteine)	t 1000 EUR	4 292 4 450	3 417 4 285	3 457 4 414	4
2320 12 350	- mit einem Gehalt an Tonerde (Al2O3) von mehr als 7, jedoch weniger als 45 GHT (Schamottesteine)	t 1000 EUR	61 725 33 452	52 553 34 007	56 095 30 563	18
2320 12 370	- - Andere feuerfeste Steine, Platten, Fliesen u.ä. Bauteile, mit einem Gehalt an Tonerde, an Kieselsäure oder einer Mischung oder Verbindung dieser Erzeugnisse von mehr als 50 GHT (Tonerdereiche Steine)	t 1000 EUR	27 724 35 960	34 216 48 674	30 648 43 357	15
2320 12 900	- Andere feuerfeste Steine, Platten, Fliesen u.ä. Bauteile	t 1000 EUR	6 742 29 066	7 898 30 621	7 260 30 075	9
2320 13 001	Feuerfeste Zemente, feuerfeste Mörtel, feuerfester Beton u.ä. feuerfeste Mischungen - Basische Mörtel und Massen (Gehalt an MgO, CaO oder Cr2O3, einzeln oder allgemein von mehr als 50 GHT)	t 1000 EUR	41 614 19 106	41 393 18 660	40 892 19 181	7
2320 13 003	- Saure Mörtel und Massen (Gehalt an Kieselsäure (SiO2) von 85 GHT oder mehr)	t 1000 EUR	13 580 6 391	.	. 8 502	5
2320 13 005	- Schamottemörtel und -massen (Gehalt an Tonerde (Al2O3) von mehr als 10, jedoch weniger als 45 GHT und Kieselsäuregehalt (SiO2) unter 85 GHT)	t 1000 EUR	10 071 4 899	11 311 5 469	9 524 4 588	15
2320 13 007	- Tonreiche Mörtel und Massen (Gehalt an Tonerde (Al2O3) von 45 GHT oder mehr)	t 1000 EUR	37 375 28 820	42 905 32 368	42 543 33 753	14
2320 13 009	- Andere feuerfeste Mörtel und Massen	t 1000 EUR	39 799 28 547	46 899 31 948	43 155 30 186	11
2320 14 100	Retorten, Schmelzriegel, Rohre, Stäbe u.ä. geformte feuerfeste Waren - Feuerfeste Waren, die Magnesit, Dolomit oder Chromit enthalten	t 1000 EUR	- -	- -	- -	-
2320 14 300	- Feuerfeste keramische Waren, mit einem Gehalt an Grafit oder Kohlenstoff in anderer Form, von mehr als 25 GHT	t 1000 EUR	2 235 9 703	2 149 9 721	2 126 9 380	4
2320 14 550	- - mit einem Gehalt an Tonerde (Al2O3) von weniger als 45 GHT	t 1000 EUR	108 300	149 .	. 408	3
2320 14 590	- - mit einem Gehalt an Tonerde (Al2O3) von 45 GHT oder mehr	t 1000 EUR	135 1 990	. 2 393	166 2 458	3
2320 14 900	- Andere feuerfeste keramische Waren	t 1000 EUR	2 284 24 643	2 047 20 835	1 503 16 957	6

Melde-Nr.	Bezeichnung	Einheit	4. Vj 2012	3. Vj 2013	4. Vj 2013	4. Vj 2013 Anzahl der Unternehmen
1	2	3	4	5	6	7
	Keramische Baumaterialien					
	Unglasierte und glasierte keramische Fliesen, Würfel, Steinchen, Boden- und Wandplatten					
2331 10 100	- Unglasierte Fliesen u.ä., mit einer Oberfläche von weniger als 49 cm <sup>2</sup> , für Mosaik	1000 m <sup>2</sup> 1000 EUR	.	.	.	1
2331 10 200	- Glasierte Fliesen u.ä., mit einer Oberfläche von weniger als 49 cm <sup>2</sup> , für Mosaik	1000 m <sup>2</sup> 1000 EUR	.	.	.	3
2331 10 300	- Unglasierte keramische Spaltplatten	1000 m <sup>2</sup> 1000 EUR	586 7 623	569 8 002	512 7 079	6
2331 10 530	- - Andere unglasierte keramische Fliesen, Boden- und Wandplatten - aus Steinzeug	1000 m <sup>2</sup> 1000 EUR	1 859 21 514	2 082 22 839	1 862 21 205	4
2331 10 570	- - Andere unglasierte Fliesen, Boden- und Wandplatten, a.n.g.	1000 m <sup>2</sup> 1000 EUR	492 14 180	522 15 623	565 14 652	3
2331 10 710	- - Andere glasierte keramische Fliesen, Boden- und Wandplatten - Spaltplatten	1000 m <sup>2</sup> 1000 EUR	1 376 11 875	1 396 11 921	1 094 9 003	7
2331 10 730	- - aus Steinzeug, mit einer Oberfläche von mehr als 90 cm <sup>2</sup>	1000 m <sup>2</sup> 1000 EUR	1 183 15 375	928 12 089	1 076 14 066	4
2331 10 750	- - aus Steingut oder feinen Erden, mit einer Oberfläche von mehr als 90 cm <sup>2</sup>	1000 m <sup>2</sup> 1000 EUR	4 305 28 152	4 553 30 814	4 532 30 686	6
2331 10 790	- - Andere glasierte Fliesen, Boden- und Wandplatten, a.n.g. (auch solche mit einer Oberfläche von mehr als 49 cm <sup>2</sup> und weniger als 90 cm <sup>2</sup> )	1000 m <sup>2</sup> 1000 EUR	3 444 24 057	3 379 24 373	3 079 21 925	6
	Ziegel und sonstige Baukeramik					
	Mauerziegel, Hourdis, Deckenziegel u. dgl. aus keramischen Stoffen					
	- Mauerziegel für Mauerwerkskonstruktionen; Ziegel für Boden- und Straßenbeläge					
2332 11 103	- - Hintermauerziegel, mit oder ohne Lochung, für die Erstellung von verputzten oder verkleideten Wänden	1000 m <sup>3</sup> 1000 EUR	1 413 82 625	1 753 104 737	1 698 101 726	26
2332 11 105	- - Vormauerziegel, mit oder ohne Lochung, für die Erstellung von Sichtmauerwerk	1000 m <sup>3</sup> 1000 EUR	150 29 016	184 36 862	150 30 004	18
2332 11 107	- - Ziegel für Boden- und Straßenbeläge	1000 m <sup>3</sup> 1000 EUR	81 11 837	120 18 190	85 12 389	12
2332 11 300	- Hourdis, Deckenziegel u.a. Ziegel; geformte Bauteile mit horizontaler Lochung für Decken	t 1000 EUR	5 222 876	8 907 .	6 040 1 012	4
	Dachziegel aus keramischen Stoffen, Schornsteinteile, Rauchleitungen, Bauzierrate und andere Baukeramik					
	- Dachziegel aus keramischen Stoffen, geformte Bauteile für die Verwendung als Dacheindeckung mit überlappender Verlegung auf geneigten Dächern					
2332 12 503	- - Pressdachziegel (z.B. Falz-, Pfannen-, Mönch-, Nonnenziegel)	1000 St 1000 EUR	117 295 97 613	145 243 115 968	112 410 97 466	12
2332 12 505	- - Biberschwänze	1000 St 1000 EUR	24 924 7 924	37 479 12 075	27 156 8 260	8
2332 12 507	- - Andere Strangziegel (z.B. Hohlpfannen, Hohlstrangziegel)	1000 St 1000 EUR	745 1 689	568 1 437	527 1 415	4
2332 12 509	- - Sonstige Dachziegel und Dachzubehörteile (z.B. First-, Gratziegel, Ortgang, Entlüfter)	1000 St 1000 EUR	8 405 55 689	8 150 53 385	8 196 55 331	14
2332 12 700	- Schornsteinteile, Rauchleitungen, Bauzierrate und andere Baukeramik	t 1000 EUR	4 284 1 883	6 783 .	5 730 2 705	4
2332 13 000	Keramische Rohre, Rohrleitungen, Rinnen, Rohrform-, Rohrverschluss- und Rohrverbindungsstücke	t 1000 EUR	39 518 20 607	41 582 22 033	38 959 21 008	6



## 3 Produktion nach Güterarten - Deutschland

Melde-Nr.	Bezeichnung	Einheit	4. Vj 2012	3. Vj 2013	4. Vj 2013	4. Vj 2013 Anzahl der Unternehmen
1	2	3	4	5	6	7
	Sonstige Porzellan- und keramische Erzeugnisse					
	Keramische Haushaltswaren und Ziergegenstände					
	Geschirr, andere Haushalts- oder Hauswirtschaftsartikel, Hygiene- oder Toilettengegenstände, aus Porzellan					
2341 11 303	- Geschirr - - weiß oder einfarbig	t 1000 EUR	7 221 58 586	7 270 58 074	6 870 57 799	20
2341 11 305	- - dekoriert	t 1000 EUR	3 252 47 270	3 184 48 346	3 087 48 672	18
2341 11 500	- Haushalts-, Hygiene- und Toilettengegenstände	t 1000 EUR	.	.	.	2
2341 12 100	Anderes keramisches Geschirr, andere keramische Haushalts-, Hygiene- und Toilettengegenstände - aus gewöhnlichem Ton	t 1000 EUR	.	.	.	2
2341 12 300	- aus Steinzeug	t 1000 EUR	.	.	.	2
2341 12 503	- aus Steingut oder feinen Erden - - weiß oder einfarbig	t 1000 EUR	.	.	.	3
2341 12 505	- - dekoriert	t 1000 EUR	.	.	.	2
2341 12 900	- Anderes keramisches Geschirr, andere keramische Haushalts-, Hygiene- und Toilettengegenstände, a.n.g.	t 1000 EUR	.	.	.	-
2341 13 303	Statuetten u.a. keramische Ziergegenstände - aus Porzellan - - weiß oder einfarbig	1000 EUR	1 771	1 428	1 663	4
2341 13 305	- - dekoriert	1000 EUR	5 585	5 151	5 732	7
2341 13 500	- Andere Statuetten u.a. Ziergegenstände	1000 EUR	.	.	.	2
	Sanitärkeramik					
2342 10 300	Ausgüsse, Wasch-, Klosettbecken, Badewannen u.ä. Installationsgegenstände aus Keramik, zu sanitären Zwecken - aus Porzellan	1000 St 1000 EUR	509 .	499 .	474 .	4
2342 10 500	- aus anderen keramischen Stoffen	1000 St 1000 EUR	.	.	.	1
2343 10 330	Elektrische Isolatoren und Isolierteile, aus Keramik - Elektrische Isolatoren aus Keramik - - ohne Metallteile	t 1000 EUR	276 935	549 1 837	310 931	7
2343 10 350	- - mit Metallteilen, für Starkstromfreileitungen und Fahrleitungen	t 1000 EUR	.	.	.	2
2343 10 390	- - mit Metallteilen, für andere Zwecke	t 1000 EUR	1 785 7 099	2 171 7 771	2 195 7 831	5
2343 10 530	- Isolierteile aus keramischen Stoffen, für elektrische Maschinen, Apparate, Geräte oder Installationen - - mit einem Gehalt an Metalloxiden von 80% oder mehr	t 1000 EUR	.	.	.	4
2343 10 550	- - mit einem Gehalt an Metalloxiden von weniger als 80%	t 1000 EUR	1 670 14 862	1 889 16 375	1 559 16 196	8
2344 11 000	Waren für chemische u.a. technische Zwecke, aus Porzellan	t 1000 EUR	969 7 648	1 091 8 828	830 7 944	6
2344 12 101	Anderer keramische Waren für chemische u.a. technische Zwecke (ohne solche aus Porzellan) - Oxidkeramik mit einem Gehalt an Metalloxiden von mehr als 90 GHT, für chemische Zwecke	t 1000 EUR	676 28 602	724 30 432	685 27 544	7

## 3 Produktion nach Güterarten - Deutschland

Melde-Nr.	Bezeichnung	Einheit	4. Vj 2012	3. Vj 2013	4. Vj 2013	4. Vj 2013 Anzahl der Unternehmen
1	2	3	4	5	6	7
2344 12 102	- Andere keramische Waren - - für chemische Zwecke (ohne Oxidkeramik)	t 1000 EUR	392 2 753	227 2 177	239 2 681	6
2344 12 106	- - verschleißfeste Keramik für technische Zwecke	t 1000 EUR	1 057 17 552	1 189 20 251	918 17 719	11
2344 12 107	- - hitzebeständige Keramik für technische Zwecke	t 1000 EUR	5 204 35 514	5 665 39 156	4 677 32 716	14
2344 12 109	- - für andere technische Zwecke	t 1000 EUR	468 26 791	497 27 538	466 24 863	20
2344 12 300	- Dauermagnete und Waren, die dazu bestimmt sind, nach Magnetisierung Dauermagnete zu werden (ohne solche aus Metall)	t 1000 EUR	. 3 826	459 3 485	456 4 026	4
2349 11 000	Keramische Tröge, Wannen u.ä. Behältnisse für die Landwirtschaft; keramische Krüge u.ä. Behältnisse zu Transport- oder Verpackungszwecken	t 1000 EUR	. .	. .	. .	1
2349 12 300	Andere keramische Waren, a.n.g. - aus Porzellan	t 1000 EUR	. .	. .	. .	1
2349 12 550	- aus gewöhnlichem Ton	t 1000 EUR	24 202 32 854	27 120 31 884	25 845 32 010	12
2349 12 590	- aus anderen Stoffen (ohne solche aus Porzellan oder gewöhnlichem Ton)	t 1000 EUR	4 162 10 036	5 653 .	4 739 .	7
	Zement, Kalk, gebrannter Gips					
	Zement					
2351 11 000	Zementklinker darunter zum Absatz bestimmt	1000 t 1000 t 1000 EUR	* 1 559 398 14 152	1 845 530 19 468	1 555 366 13 248	7 7
	Portlandzement, Tonerdezement und anderer Zement					
2351 12 100	- Portlandzement darunter zum Absatz bestimmt	1000 t 1000 t 1000 EUR	* 4 208 4 169 267 617	4 773 4 715 311 350	4 272 4 220 275 563	26 26
2351 12 900	- Anderer Zement (z.B. Tonerdezement, Hochofenzement, Puzzolanzement) darunter zum Absatz bestimmt	1000 t 1000 t 1000 EUR	* . 3 574 232 551	. 4 648 307 732	. 3 703 246 640	21 21
	Gelöschter und ungelöschter sowie hydraulischer Kalk					
2352 10 330	- Luftkalk - - ungelöscht darunter zum Absatz bestimmt	1000 t 1000 t 1000 EUR	* 1 433 1 260 102 259	1 506 1 337 109 862	1 547 1 355 110 023	16 14
2352 10 350	- - gelöscht darunter zum Absatz bestimmt	1000 t 1000 t 1000 EUR	* . 524 23 792	404 335 23 455	426 333 22 218	16 15
2352 10 500	- Hydraulischer Kalk darunter zum Absatz bestimmt	1000 t 1000 t 1000 EUR	* . 125 7 645	. 177 11 088	. 155 9 824	10 9
2352 20 000	Gips, aus gebranntem Gipsstein oder aus Calciumsulfat (einschl. Rauchgas-Entschwefelungs- anlagengips und Chemiegips) darunter zum Absatz bestimmt	1000 t 1000 t 1000 EUR	* . 733 68 416	. 756 71 744	. 695 67 448	16 16
2352 30 300	Dolomit, gesintert oder gebrannt - gebrannt oder gesintert darunter zum Absatz bestimmt	t t 1000 EUR	* . 82 998 6 481	. 96 777 7 731	. 86 971 7 031	5 5
2352 30 500	- Dolomitstampfmasse, rein darunter zum Absatz bestimmt	t t 1000 EUR	* - - -	- - -	- - -	- -

## 3 Produktion nach Güterarten - Deutschland

Melde-Nr.	Bezeichnung	Einheit	4. Vj 2012	3. Vj 2013	4. Vj 2013	4. Vj 2013 Anzahl der Unternehmen
1	2	3	4	5	6	7
	Erzeugnisse aus Beton, Zement und Gips					
	Erzeugnisse aus Beton, Zement und Kalksandstein für den Bau					
	Baublöcke und Mauersteine, Dachsteine, Fliesen, Rohre, aus Zement, Beton oder Kunststein (Kalksandstein)					
	- Baublöcke und Mauersteine, aus Zement, Beton oder Kalksandstein (Kunststein)					
2361 11 301	- - Baublöcke und Mauersteine, aus Porenbeton	1000 m <sup>3</sup> 1000 EUR	710 48 593	914 64 440	760 52 641	13
2361 11 302	- - Vollsteine aus Leichtbeton	1000 m <sup>3</sup> 1000 EUR	64 3 539	101 5 280	69 3 889	11
2361 11 303	- - Andere Baublöcke und Mauersteine, aus Leichtbeton	1000 m <sup>3</sup> 1000 EUR	124 5 023	181 8 467	128 6 223	12
2361 11 305	- - Vollsteine aus Normal- und Schwerbeton	1000 m <sup>3</sup> 1000 EUR	. .	14 631	8 484	3
2361 11 306	- - Andere Baublöcke und Mauersteine, aus Normal- und Schwerbeton	1000 m <sup>3</sup> 1000 EUR	52 2 982	61 3 426	51 3 135	17
2361 11 307	- - Vormauersteine und Verblender, aus Kalksandstein (Kunststein)	1000 m <sup>3</sup> 1000 EUR	7 839	6 640	7 690	7
2361 11 308	- - Vollsteine aus Kalksandstein (Kunststein)	1000 m <sup>3</sup> 1000 EUR	474 38 038	588 45 654	492 38 068	31
2361 11 309	- - Andere Baublöcke und Mauersteine, aus Kalksandstein (Kunststein)	1000 m <sup>3</sup> 1000 EUR	362 30 539	483 40 937	393 32 869	24
	- Dachsteine, Gehwegplatten, Belagplatten, Pflastersteine u. dgl., aus Beton oder Kalksandstein (Kunststein)					
2361 11 501	- - Dachsteine aus Beton (einschl. First- und Gratstein)	1000 St 1000 t 1000 EUR	48 544 227 52 461	54 353 256 61 898	45 005 209 51 166	4 4
2361 11 504	- - Gehwegplatten, Belagplatten	1000 t 1000 EUR	365 34 936	488 54 117	365 38 730	34
2361 11 505	- - Pflastersteine, Bordsteine, Rinnsteine u.ä. Erzeugnisse	1000 t 1000 EUR	3 644 194 410	5 111 276 244	4 079 217 207	80
2361 11 509	- - Andere Waren, aus Beton oder Kalksandstein (Kunststein), a.n.g.	1000 t 1000 EUR	12 1 701	19 3 604	17 3 358	8
2361 11 600	- Rohre aus Beton, Zement und Kunststein (Kalksandstein)	1000 t 1000 EUR	432 36 807	524 45 125	441 37 858	37
	Vorgefertigte Bauelemente aus Zement, Beton oder Kalksandstein (Kunststein)					
2361 12 001	- Großformatige Wandbauteile (Wandtafeln)	1000 m <sup>2</sup> 1000 EUR	2 068 103 138	2 462 122 478	2 088 106 787	109
2361 12 002	- Lärmschutzwände	1000 m <sup>2</sup> 1000 EUR	53 3 078	71 4 135	52 2 909	5
2361 12 003	- Großformatige Deckentafeln	1000 m <sup>2</sup> 1000 EUR	6 578 126 275	8 479 165 193	7 268 140 750	105
2361 12 004	- Deckenbalken und Deckenhohlbalken	1000 t 1000 EUR	. .	. .	. .	1
2361 12 005	- Pfosten und Platten aller Art	1000 t 1000 EUR	1 392	4 857	3 554	6
2361 12 006	- Schornsteinformstücke	1000 t 1000 EUR	14 16 117	15 18 454	13 14 745	6
2361 12 007	- Fertigteile für Gartenbau und Landwirtschaft	1000 t 1000 EUR	193 25 167	325 41 348	233 29 892	37
2361 12 008	- Fertigteile konstruktiver Art (z.B. Balken, Stürze, Binder usw.)	1000 t 1000 EUR	1 093 215 633	1 348 268 056	1 068 217 226	147
2361 12 009	- Andere vorgefertigte Bauelemente, aus Beton oder Kalksandstein (Kunststein)	1000 t 1000 EUR	962 175 539	1 245 221 398	1 007 184 817	153

## 3 Produktion nach Güterarten - Deutschland

Melde-Nr.	Bezeichnung	Einheit	4. Vj 2012	3. Vj 2013	4. Vj 2013	4. Vj 2013 Anzahl der Unternehmen
1	2	3	4	5	6	7
2361 20 003	Vorgefertigte Gebäude aus Beton oder Betonfertigteilen - Wohngebäude	m <sup>2</sup> St	.	.	.	2
		1000 EUR	.	1 609	.	2
2361 20 005	- Nichtwohngebäude (z.B. Büro-, Anstaltsgebäude)	m <sup>2</sup> St	.	1 598	1 643	3
		1000 EUR	.	.	.	3
2361 20 009	- Garagen, Wartehallen, Pavillons u.ä. Bauten	m <sup>2</sup> St	425 714	407 595	429 875	23
		1000 EUR	13 325	12 995	13 800	23
			59 844	58 337	60 134	
	Gipserzeugnisse für den Bau					
	- Gipsbauplatten, kartonummantelt oder kernarmiert durch Papierfasern					
2362 10 501	- - Gipskartonplatten, gem. DIN 18 180	1000 m <sup>2</sup> 1000 EUR	50 440 65 702	55 658 74 709	50 408 64 925	4
2362 10 503	- - Gipsfaserplatten	1000 m <sup>2</sup> 1000 EUR	7 456 32 361	7 535 32 441	6 668 30 612	3
2362 10 508	- - Gips-Wandbauplatten (Vollgipsplatten, Tafeln, bewehrt oder unbewehrt), gem. DIN 18 163; Gipsbauplatten, kaschiert und weiterverarbeitet (Gipskartonverbundplatten, Dekorplatten)	1000 m <sup>2</sup> 1000 EUR	1 603 14 734	1 799 17 102	1 602 15 555	6
2362 10 900	- Gipsbauplatten, Tafeln, Dielen, Fliesen u.ä. Waren, aus Gips oder aus Mischungen auf der Grundlage von Gips, ummantelt oder bewehrt mit anderen Materialien	1000 m <sup>2</sup> 1000 EUR	.	7 190	.	3
			7 469	7 190	6 546	
2363 10 000	Frischbeton (Transportbeton)	1000 m <sup>3</sup> 1000 EUR	8 455 552 739	10 700 714 255	9 032 607 978	304
	Mörtel und anderer Beton, nicht feuerfest					
	- Werk-Nassmörtel					
2364 10 002	- - Estrichmörtel	1000 t 1000 EUR	10 602	8 472	9 540	9
2364 10 003	- - Mauermörtel	1000 t 1000 EUR	15 842	17 1 086	12 766	28
2364 10 004	- - Putzmörtel u.a. Mörtel	1000 t 1000 EUR	.	173	.	11
	- Werk-Trockenmörtel		4 011	4 582	3 838	
2364 10 005	- - Putzmörtel	1000 t 1000 EUR	483 73 811	720 108 873	504 76 437	35
2364 10 006	- - Edelputz	1000 t 1000 EUR	60 20 337	85 28 172	61 20 250	16
2364 10 007	- - Mauermörtel	1000 t 1000 EUR	298 21 173	489 35 140	309 22 349	29
2364 10 008	- - Estrichmörtel	1000 t 1000 EUR	334 82 710	512 107 900	374 86 672	38
2364 10 009	- - Anderer Trockenmörtel, einschl. anderer Putzmörtel (ohne Edelputz) und Trockenbeton	1000 t 1000 EUR	801 80 180	1 377 113 720	1 041 82 136	38
	Faserzementwaren					
	Platten, Dielen, Fliesen, Blöcke u. dgl., aus Pflanzenfasern, Holzabfällen u.ä., mit Zement, Gips oder anderen mineralischen Bindemitteln hergestellt					
	- Dämm- und Leichtbauplatten (Maßeinheit m <sup>2</sup> auf 2,5 cm Plattendicke umgerechnet)					
2365 11 003	- - aus Holzwolle (ohne Verbindung), mit Schichten aus Hartschaum oder Mineralfasern	1000 m <sup>2</sup> 1000 EUR	297 1 112	351 1 259	323 1 100	3
2365 11 005	- - aus Holzwolle, mit Schichten aus Hartschaum, fest verbunden	1000 m <sup>2</sup> 1000 EUR	.	.	.	2
2365 11 007	- - aus Holzwolle, mit Schichten aus Mineralfasern, fest verbunden	1000 m <sup>2</sup> 1000 EUR	.	101 1 707	89 1 394	4

Melde-Nr.	Bezeichnung	Einheit	4. Vj 2012	3. Vj 2013	4. Vj 2013	4. Vj 2013 Anzahl der Unternehmen
1	2	3	4	5	6	7
2365 11 009	- Andere Platten, Dielen, Fliesen, Blöcke u. dgl., aus anderen Fasern (Maßeinheit m <sup>2</sup> auf 2,5 cm Plattendicke umgerechnet)	1000 m <sup>2</sup> 1000 EUR	3 890 22 672	548 13 759	474 11 869	8
2365 12 200	Platten, Dielen, Fliesen, Ziegel, Rohre, Rohrform-, Rohrverschluss- und Rohrverbindungsstücke, aus Faserzement, Cellulosezement oder dgl. - Waren aus Asbestzement; Cellulosezement u. dgl., Asbest enthaltend	t 1000 EUR	- -	- -	- -	-
2365 12 400	- Wellplatten u.a. Platten, Tafeln, Fliesen, Ziegel u. dgl., aus Cellulosezement oder dgl., keinen Asbest enthaltend	1000 m <sup>2</sup> 1000 EUR	44 039	32 097	27 429	4
2365 12 600	- Rohre, Rohrform-, Rohrverschluss- und Rohrverbindungsstücke aus Cellulosezement oder dgl., keinen Asbest enthaltend	t 1000 EUR	.	.	.	1
2365 12 800	- Andere Waren aus Faserzement, Cellulosezement oder dgl., keinen Asbest enthaltend	t 1000 EUR	15 170 3 376	10 663 4 610	18 283 3 334	5
2369 11 000	Erzeugnisse aus Beton, Zement und Gips, a.n.g. Waren aus Gips oder aus Mischungen auf der Grundlage von Gips, a.n.g. (auch Dekorplatten) (ohne Platten, Tafeln, Dielen, Fliesen u.ä.) Waren aus Zement, Beton oder Kalksandstein (Kunststein), a.n.g. (ohne Baublöcke und Mauersteine, Dachsteine, Fliesen, vorgefertigte Bauelemente, Rohre) - Platten und Dielen für Wände und Decken	t 1000 EUR	- -	.	.	1
2369 19 801	- - aus Leichtbeton	1000 m <sup>2</sup> 1000 EUR	7 123	9 145	.	3
2369 19 802	- - aus Porenbeton	1000 m <sup>2</sup> 1000 EUR	269 9 193	444 14 218	350 10 856	4
2369 19 803	- - aus Normal- und Schwerbeton	1000 m <sup>2</sup> 1000 EUR	568 20 304	610 22 662	555 20 393	10
2369 19 806	- Eisenbahnschwellen	t 1000 EUR	187 419 29 106	262 709 44 998	171 559 28 355	4
2369 19 808	- Andere Waren aus Zement, Beton oder Kalksandstein (Kunststein), a.n.g., z.B. Stahl- und Spannbetonmasten, Deckensteine aus Leicht-, Normal- und Schwerbeton	t 1000 EUR	316 050 62 937	324 368 .	305 077 67 086	25
2370 11 000	Bearbeitete und verarbeitete Naturwerksteine und Natursteine, a.n.g. Bearbeiteter Marmor, Travertin und Alabaster und Erzeugnisse daraus (außer Pflastersteinen, Bordsteinen, Pflasterplatten, Fliesen, Würfeln u. dgl.); Körnungen, Splitter und Mehl von Marmor, Travertin und Alabaster, künstlich gefärbt	t 1000 EUR	51 351 26 573	77 733 35 883	72 926 32 119	44
2370 12 100	- Pflastersteine, Bordsteine und Pflasterplatten, aus Naturwerkstein (ohne Schiefer)	t 1000 EUR	48 910 3 267	63 314 4 542	49 218 3 109	12
2370 12 300	- Fliesen, Würfel u. dgl., Körnungen, Splitter und Mehl aus Natursteinen (einschl. Schiefer), künstlich gefärbt, für Mosaik	t 1000 EUR	.	.	.	3
2370 12 600	- Bearbeiteter Granit	t 1000 EUR	30 551 33 923	33 768 37 417	30 822 36 134	52

## 3 Produktion nach Güterarten - Deutschland

Melde-Nr.	Bezeichnung	Einheit	4. Vj 2012	3. Vj 2013	4. Vj 2013	4. Vj 2013 Anzahl der Unternehmen
1	2	3	4	5	6	7
2370 12 700	- Andere bearbeitete Werk- und Kalksteine	t 1000 EUR	267 117 33 483	235 392 32 362	244 032 34 239	38
2370 12 800	- Bearbeiteter Tonschiefer und Waren aus Tonschiefer oder aus Pressschiefer	t 1000 EUR	.	.	.	4
2370 99 000	Steinbearbeitungsleistungen (z.B. Gravieren oder Beschriften von Natursteinen)	1000 EUR	1 528	1 995	1 962	8
	Sonstige Erzeugnisse aus nichtmetallischen Mineralien					
	Mühl-, Mahl-, Schleif-, Wetz- und Poliersteine; natürliche oder künstliche Schleifstoffe					
	Mühlsteine, Schleifsteine u. dgl., ohne Gestell, zum Bearbeiten von Steinen, sowie Teile davon, aus Natursteinen, aus agglomerierten natürlichen oder künstlichen Schleifstoffen oder keramisch hergestellt					
2391 11 100	- Mühlsteine und Steine zum Mahlen, Zerfasern oder Brechen	t 1000 EUR	- -	- -	- -	-
2391 11 200	- Schleifkörper aus agglomerierten synthetischen oder natürlichen Diamanten	t 1000 EUR	134 19 852	154 22 089	142 20 777	17
2391 11 300	- Schleifkörper aus anderen agglomerierten Schleifstoffen					
	- - mit Kunstharzbindung, mit Faserstoffverstärkung	t 1000 EUR	6 542 32 728	7 275 35 992	6 446 31 664	8
2391 11 400	- - mit Kunstharzbindung, ohne Faserstoffverstärkung	t 1000 EUR	2 212 13 161	2 558 16 096	2 387 15 019	13
2391 11 500	- - mit keramischer oder Silikatbindung	t 1000 EUR	4 683 40 931	5 184 46 535	4 959 45 556	20
2391 11 903	- - mit anderen Bindungen	t 1000 EUR	539 4 664	580 5 020	663 4 868	8
2391 11 908	- - Andere Schleifkörper aus agglomerierten natürlichen Schleifstoffen, a.n.g.; Schleifkörper aus Naturstein; Wetz- oder Poliersteine zum Handgebrauch	t 1000 EUR	36 9 297	43 12 339	40 11 478	6
	Natürliche oder künstliche Schleifstoffe, in Pulver- oder Körnerform					
2391 12 300	- auf einer Unterlage aus Gewebe aus Spinnstoffen	1000 m <sup>2</sup> 1000 EUR	5 545 49 170	6 420 59 211	5 859 54 678	8
2391 12 500	- auf einer Unterlage aus Papier oder Pappe	1000 m <sup>2</sup> 1000 EUR	7 216 23 765	6 870 23 356	7 483 24 200	7
2391 12 903	- - auf Kombination aus Papier und Gewebe (Schleifkombination)	1000 m <sup>2</sup> 1000 EUR	.	.	.	2
2391 12 905	- - auf Vulkanfiber	1000 m <sup>2</sup> 1000 EUR	687 11 562	694 11 081	767 12 959	6
2391 12 907	- - auf anderen Stoffen, a.n.g. (einschl. Flap wheels und Flap discs)	1000 m <sup>2</sup> 1000 EUR	21 .	21 .	25 .	4
	Bearbeitete Asbestfasern; Mischungen auf der Grundlage von Asbest und Magnesiumcarbonat; Erzeugnisse aus solchen Mischungen oder aus Asbest; Reibungsbeläge für Bremsen, Kupplungen u. dgl., nicht eingebaut					
2399 11 001	- Bearbeitete Asbestfasern; Mischungen auf der Grundlage von Asbest und Magnesiumcarbonat; Erzeugnisse aus solchen Mischungen oder aus Asbest	t 1000 EUR	.	.	.	1
2399 11 003	- Reibungsbeläge für Bremsen	t 1000 EUR	9 927 80 814	12 501 97 225	11 982 92 811	11
2399 11 005	- Reibungsbeläge für Kupplungen u. dgl. (ohne solche für Bremsen)	t 1000 EUR	2 162 24 308	2 643 25 621	2 449 24 965	5

## 3 Produktion nach Güterarten - Deutschland

Melde-Nr.	Bezeichnung	Einheit	4. Vj 2012	3. Vj 2013	4. Vj 2013	4. Vj 2013 Anzahl der Unternehmen
1	2	3	4	5	6	7
	Waren aus Asphalt o.ä. Stoffen					
	- Dach- und Dichtungsbahnen u.a.					
	Waren, aus Asphalt o.ä. Stoffen, in Rollen					
2399 12 531	- - Dach- und Dichtungsbahnen	1000 m <sup>2</sup>	2 318	4 278	3 521	6
	- - - aus Rohdachpappe	1000 EUR	4 591	7 698	5 849	
2399 12 533	- - - aus Glasvlies	1000 m <sup>2</sup>	953	1 361	1 191	12
		1000 EUR	1 101	1 565	1 416	
2399 12 535	- - - Schweiß- und Schmelzbahnen	1000 m <sup>2</sup>	7 896	11 639	9 160	14
		1000 EUR	22 265	31 639	24 527	
2399 12 537	- - - Polymerbitumenbahnen	1000 m <sup>2</sup>	20 337	30 408	23 660	16
		1000 EUR	73 576	111 819	84 899	
2399 12 539	- - - Andere Dach- und Dichtungsbahnen	1000 m <sup>2</sup>	6 226	8 286	6 726	14
		1000 EUR	18 314	24 662	20 144	
2399 12 590	- - Andere Waren in Rollen	1000 m <sup>2</sup>	.	.	.	2
		1000 EUR	.	.	.	
2399 12 900	- Andere Waren aus Asphalt o.ä. Stoffen (ohne solche in Rollen)	t	.	.	.	3
		1000 EUR	3 738	3 898	.	
	Bituminöse Mischungen auf der Grundlage von natürlichen oder Kunststeinen sowie Bitumen, Naturasphalt o.ä. Bindemitteln					
	- Bituminöse Mischungen auf der Grundlage von Naturasphalt, Naturbitumen u.ä. (z.B. Asphaltmastix, Verschnittbitumen)					
2399 13 101	- - Mischungen auf der Grundlage teerhaltiger Bindemittel	t	727 740	968 807	803 323	9
		1000 EUR	43 425	67 280	44 176	
2399 13 103	- - Bituminöse Mischungen auf der Grundlage von Fluxbitumen oder Bitumenemulsionen	t	745 953	855 471	807 356	31
		1000 EUR	59 079	79 698	60 197	
2399 13 200	- Asphaltmischgut auf der Grundlage von Schotter, Splitt, Kies, Sand aus natürlichen Gesteinsvorkommen sowie aus Schlacken u.ä. Industrieabfällen, unter Zusatz von Bitumen oder bitumenhaltigen Bindemitteln und ggf. weiterer Zusätze	t	4 878 507	5 996 246	5 002 136	47
		1000 EUR	236 444	284 302	238 578	
2399 14 000	Künstlicher Graphit; kolloider oder halbkolloider Graphit; Zubereitungen auf der Grundlage von Graphit o.a. Kohlenstoff in Form von Halbzeug	t	6 151	6 523	5 294	10
		1000 EUR	33 811	33 452	35 426	
2399 15 000	Künstlicher Korund	t	17 817	19 824	18 834	4
		1000 EUR	31 098	32 129	31 120	
	Mineralische Wollen, geblähte mineralische Erzeugnisse, Mischungen aus mineralischen Stoffen, andere Waren aus mineralischen Stoffen, a.n.g.					
2399 19 100	- Hüttenwolle, Steinwolle u.ä. mineralische Wollen, auch miteinander gemischt, lose, in Platten oder in Rollen	t	149 611	169 637	153 186	12
		1000 EUR	128 387	145 857	123 750	
2399 19 200	- Geblähter Vermiculit, geblähter Ton, Schaumslagge u.ä. geblähte mineralische Erzeugnisse, auch miteinander gemischt	t	83 767	89 313	89 272	4
		1000 EUR	12 636	14 470	14 108	
2399 19 300	- Mischungen und Waren aus mineralischen Stoffen zu Wärme-, Kälte- oder Schallschutzzwecken (ohne Waren aus Faser- oder Cellulosezement und ohne keramische Waren)	t	71 263	76 792	67 626	14
		1000 EUR	53 978	65 281	57 879	
2399 19 500	- Bearbeiteter Glimmer und Glimmerwaren, auch auf Unterlagen	t	.	.	.	1
		1000 EUR	.	.	.	
2399 19 700	- Waren aus Graphit oder anderem Kohlenstoff, nicht für elektrotechnische Zwecke	t	5 345	6 358	5 813	13
		1000 EUR	70 957	77 616	77 141	
2399 19 800	- Waren aus Torf	t	-	-	-	-
		1000 EUR	-	-	-	
2399 19 900	- Andere Waren aus Steinen oder anderen mineralischen Stoffen, a.n.g.	t	66 529	66 492	68 528	21
		1000 EUR	41 755	42 174	40 888	
2399 99 000	Veredlung von Erzeugnissen dieser Güterabteilung	1000 EUR	79 096	85 885	78 047	51

Melde-Nr.	Bezeichnung	Einheit	4. Vj 2012	3. Vj 2013	4. Vj 2013	4. Vj 2013 Anzahl der Unternehmen
1	2	3	4	5	6	7
	Metalle					
	Roheisen, Stahl und Ferrolegerungen					
	Grunderzeugnisse aus Roheisen und Stahl					
2410 11 000	Roheisen; Spiegeleisen, in Masseln, Blöcken oder anderen Rohformen	t	6 402 358	6 299 749	7 088 016	7
	darunter zum Absatz bestimmt	t	.	289 243	.	4
		1000 EUR	.	89 412	.	
	Ferrolegerungen					
2410 12 150	- Ferromangan	t	.	-	-	-
	darunter zum Absatz bestimmt	t	-	-	-	-
		1000 EUR	-	-	-	-
2410 12 300	- Ferrosilicium	t	.	-	-	-
	darunter zum Absatz bestimmt	t	-	-	-	-
		1000 EUR	-	-	-	-
2410 12 450	- Ferrosiliciummangan	t	.	-	-	-
	darunter zum Absatz bestimmt	t	-	-	-	-
		1000 EUR	-	-	-	-
2410 12 600	- Ferrochrom	t	.	.	.	2
	darunter zum Absatz bestimmt	t	.	.	.	2
		1000 EUR	.	.	.	
2410 12 750	- Ferromolybdän	t	.	.	.	-
	darunter zum Absatz bestimmt	t	-	-	-	-
		1000 EUR	-	-	-	-
2410 12 900	- Andere Ferrolegerungen	t	.	.	.	2
	darunter zum Absatz bestimmt	t	.	.	.	2
		1000 EUR	1 108	664	.	
2410 13 000	Durch Direktreduktion aus Eisenerzen hergestellte Eisenerzeugnisse und anderer Eisenschwamm, in Stücken, Pellets oder ähnlichen Formen; Eisen mit einer Reinheit von 99,94 GHT oder mehr, in Stücken, Pellets oder ähnlichen Formen	t	.	.	.	1
	darunter zum Absatz bestimmt	t	-	-	-	-
		1000 EUR	-	-	-	-
	Körner und Pulver, aus Roheisen, Spiegeleisen, Eisen oder Stahl; Abfallblöcke aus Eisen oder Stahl ausgenommen Erzeugnisse, deren chemische Zusammensetzung den Begriffsbestimmungen für Roheisen, Spiegeleisen oder Ferrolegerungen entsprechen)					
2410 14 100	- Körner und Pulver, aus Roheisen, Spiegeleisen, Eisen oder Stahl	t	.	.	.	9
	darunter zum Absatz bestimmt	t	37 304	42 516	35 602	7
		1000 EUR	40 369	28 524	20 685	
2410 14 200	- Abfallblöcke aus Eisen oder Stahl (ausgenommen Erzeugnisse, deren chemische Zusammensetzung den Begriffsbestimmungen für Roheisen, Spiegeleisen oder Ferrolegerungen entsprechen)	t	421 654	498 794	415 376	30
	darunter zum Absatz bestimmt	t	110 458	126 530	104 859	25
		1000 EUR	34 239	31 925	31 265	
2410 15 000	Granulierte Schlacke (Schlackensand) und andere Schlacken, Zunder und andere Abfälle der Eisen und Stahlerzeugung	t	2 116 243	2 305 131	2 030 646	13
	darunter zum Absatz bestimmt	t	1 547 900	1 700 808	1 382 382	10
		1000 EUR	20 499	22 247	18 774	
	Blöcke, andere Roherzeugnisse und Halbzeug aus Kohlenstoffstahl, nicht rostendem oder anderem legierten Stahl					
	Blöcke, andere Roherzeugnisse und Halbzeug aus Kohlenstoffstahl					
2410 21 101	- Flaches Halbzeug, aus unlegiertem Stahl	t	848 718	653 319	576 620	6
	- - in Elektroöfen erzeugt	t	.	25 653	.	3
	darunter zum Absatz bestimmt	t	.	12 514	.	
		1000 EUR	.	.	.	
2410 21 102	- - nicht in Elektroöfen erzeugt	t	.	.	.	2
	darunter zum Absatz bestimmt	t	.	.	.	2
		1000 EUR	.	.	.	
2410 21 103	- - gewalzt	t	.	.	.	5
	darunter zum Absatz bestimmt	t	.	.	.	5
		1000 EUR	47 219	47 957	54 398	
	- Blöcke und Halbzeug, aus unlegiertem Stahl					
	- - für nahtlose Rohre					
2410 21 211	- - - in Elektroöfen erzeugt	t	.	.	.	3
	darunter zum Absatz bestimmt	t	139 790	133 675	151 145	3
		1000 EUR	67 635	62 726	70 242	
2410 21 212	- - - nicht in Elektroöfen erzeugt	t	.	.	.	1
	darunter zum Absatz bestimmt	t	.	.	.	1
		1000 EUR	.	.	.	
2410 21 213	- - - gewalzt	t	.	.	.	-
	darunter zum Absatz bestimmt	t	-	-	-	-
		1000 EUR	-	-	-	-



## 3 Produktion nach Güterarten - Deutschland

Melde-Nr.	Bezeichnung	Einheit	4. Vj 2012	3. Vj 2013	4. Vj 2013	4. Vj 2013 Anzahl der Unternehmen
1	2	3	4	5	6	7
2410 21 221	- zur direkten Verwendung - - in Elektroöfen erzeugt darunter zum Absatz bestimmt	t t 1000 EUR	* 1 281 486 42 612	1 338 726 .	1 301 400 .	9 5
2410 21 222	- - nicht in Elektroöfen erzeugt darunter zum Absatz bestimmt	t t 1000 EUR	* 2 613 372 221 492	2 279 071 167 644	2 700 917 232 099	6 5
2410 21 223	- - gewalzt darunter zum Absatz bestimmt	t t 1000 EUR	* 108 871 .	71 681 .	104 860 .	5 5
2410 22 101	Blöcke, andere Roherzeugnisse und Halbzeug aus nicht rostendem Stahl - Flaches Halbzeug (Brammen) - - in Elektroöfen erzeugt darunter zum Absatz bestimmt	t t 1000 EUR	* . .	. .	. .	3 1
2410 22 102	- - nicht in Elektroöfen erzeugt darunter zum Absatz bestimmt	t t 1000 EUR	* . .	. .	. .	1 1
2410 22 103	- - gewalzt darunter zum Absatz bestimmt	t t 1000 EUR	* . .	. .	. .	1 1
2410 22 211	- Blöcke, andere Rohformen und Halb- zeug, aus rostfreiem Stahl, lang - - für nahtlose Rohre - - - in Elektroöfen erzeugt darunter zum Absatz bestimmt	t t 1000 EUR	* . .	. .	. .	2 1
2410 22 212	- - - nicht in Elektroöfen erzeugt darunter zum Absatz bestimmt	t t 1000 EUR	* . .	. .	. .	- -
2410 22 213	- - - gewalzt darunter zum Absatz bestimmt	t t 1000 EUR	* . .	. .	. .	1 1
2410 22 221	- - zur direkten Verwendung - - - in Elektroöfen erzeugt darunter zum Absatz bestimmt	t t 1000 EUR	* 38 060 9 280	33 186 5 148	35 497 2 668	6 5
2410 22 222	- - - nicht in Elektroöfen erzeugt darunter zum Absatz bestimmt	t t 1000 EUR	* 11 386 .	5 960 .	2 888 .	1 -
2410 22 223	- - - gewalzt darunter zum Absatz bestimmt	t t 1000 EUR	* . .	. .	. .	3 3
2410 23 101	Blöcke, andere Roherzeugnisse und Halbzeug aus anderem legierten Stahl - Flaches Halbzeug, aus anderem (ohne nicht rostenden legierten Stahl Stahl) - - in Elektroöfen erzeugt darunter zum Absatz bestimmt	t t 1000 EUR	* 30 979 2 926	43 357 4 304	45 659 .	7 2
2410 23 102	- - nicht in Elektroöfen erzeugt darunter zum Absatz bestimmt	t t 1000 EUR	* . .	. .	. .	1 -
2410 23 103	- - gewalzt darunter zum Absatz bestimmt	t t 1000 EUR	* . .	. .	. .	2 2
2410 23 211	- Blöcke und Halbzeug, aus anderem legierten Stahl (ohne nicht rostenden Stahl) - - für nahtlose Rohre - - - in Elektroöfen erzeugt darunter zum Absatz bestimmt	t t 1000 EUR	* . .	. .	. .	3 1
2410 23 212	- - - nicht in Elektroöfen erzeugt darunter zum Absatz bestimmt	t t 1000 EUR	* . .	. .	. .	1 1
2410 23 213	- - - gewalzt darunter zum Absatz bestimmt	t t 1000 EUR	* . .	. .	. .	1 1
2410 23 221	- - zur direkten Verwendung - - - in Elektroöfen erzeugt darunter zum Absatz bestimmt	t t 1000 EUR	* 571 008 186 058	643 622 217 894	621 055 187 384	12 9
2410 23 222	- - - nicht in Elektroöfen erzeugt darunter zum Absatz bestimmt	t t 1000 EUR	* 113 096 431 085	119 936 515 055	99 487 594 826	5 1
2410 23 223	- - - gewalzt darunter zum Absatz bestimmt	t t 1000 EUR	* 115 341 94 997	146 748 120 186	146 550 116 528	8 8
				88 897	88 928	

## 3 Produktion nach Güterarten - Deutschland

Melde-Nr.	Bezeichnung	Einheit	4. Vj 2012	3. Vj 2013	4. Vj 2013	4. Vj 2013 Anzahl der Unternehmen
1	2	3	4	5	6	7
	Flacherzeugnisse aus unlegiertem Stahl, nur warmgewalzt, mit einer Breite von 600 mm oder mehr, weder plattiert noch überzogen					
2410 31 100	- in Rollen darunter zum Absatz bestimmt	t t	. 667 040	. 829 958	. 766 556	6 6
2410 31 300	- nicht in Rollen, mit Oberflächenmuster u. Erzeugnisse mit einer Dicke kleiner als 4,75 mm, oh. Oberflächenmuster (oh. auf 4 Flächen o. in geschloss. Kalibern gewalzte Erzeugnisse mit einer Breite von 1 250 mm o. weniger u. einer Dicke v. 4 mm oder mehr) darunter zum Absatz bestimmt	t t	. 343 932	. 400 235	. 368 884	. .
2410 31 500	- nicht in Rollen, (ohne "Breitflachstahl") ohne Oberflächenmuster; flachgewalzte Erzeugnisse aus Eisen oder Stahl, mit einer Breite von 600 mm oder mehr, warmgewalzt und weiter bearbeitet, jedoch weder plattiert noch überzogen darunter zum Absatz bestimmt	t t	. 211 195	. 179 131	. 201 190	7 7
	Flacherzeugnisse aus nicht legiertem Stahl, nur warmgewalzt, mit einer Breite von weniger als 600 mm, weder plattiert noch überzogen					
2410 32 100	- auf 4 Flächen oder in geschlossenen Kalibern, mit einer Breite von mehr als 150 mm, jedoch < als 600 mm, mit einer Dicke von 4 mm oder mehr, nicht in Rollen, ohne Oberflächenmuster (ohne "Breitflachstahl") darunter zum Absatz bestimmt	t t	. .	. .	. .	. .
2410 32 300	- andere Flacherzeugnisse aus nicht legiertem Stahl, nur warmgewalzt, mit einer Breite von weniger als 600 mm, weder plattiert noch überzogen darunter zum Absatz bestimmt	t t	. 277 966	. 342 167	. 325 586	9 9
	Flacherzeugnisse aus nicht rostendem Stahl, nur warmgewalzt, mit einer Breite von 600 mm und mehr					
2410 33 100	- in Rollen, zum Weiterwalzen darunter zum Absatz bestimmt	t t	. .	. .	. .	2 1
2410 33 200	- in Rollen, zur direkten Verwendung darunter zum Absatz bestimmt	t t	1 055 246 1 055 246	891 142 891 142	990 490 990 490	4 4
2410 33 300	- Warmbreitband, durch Zerteilen auf einer kontinuierlich arbeitenden Walzenstraße hergestellt darunter zum Absatz bestimmt	t t	. .	. .	. .	1 1
2410 33 400	- Warmgewalztes Quarto- und Bandblech, hergestellt auf einer Umkehrstraße oder durch Zerteilen einer Walztafel darunter zum Absatz bestimmt	t t	. .	. .	. .	4 4
	Flacherzeugnisse aus nicht rostendem Stahl, nur warmgewalzt, mit einer Breite von weniger als 600 mm					
2410 34 100	- in Rollen, zum Weiterwalzen darunter zum Absatz bestimmt	t t	. .	. .	. .	1 1
2410 34 200	- in Rollen, zur direkten Verwendung darunter zum Absatz bestimmt	t t	. .	. .	. .	2 2
	Flacherzeugnisse aus anderem legierten Stahl, mit einer Breite von 600 mm oder mehr					
2410 35 100	- in Rollen; aus Werkzeugstahl oder legiertem, anderem als nicht rostendem Stahl, nur warmgewalzt stahloder aus Silicium-Elektrostahl) darunter zum Absatz bestimmt	t t	. .	. .	. .	1 1
2410 35 200	- Flachgewalzte Erzeugnisse, aus Schnellarbeitsstahl darunter zum Absatz bestimmt	t t	. .	. .	. .	1 1

## 3 Produktion nach Güterarten - Deutschland

Melde-Nr.	Bezeichnung	Einheit	4. Vj 2012	3. Vj 2013	4. Vj 2013	4. Vj 2013 Anzahl der Unternehmen
1	2	3	4	5	6	7
2410 35 300	- nicht in Rollen; aus Werkzeugstahl oder legiertem, anderem als nicht rostendem Stahl, nur warmgewalzt (ohne organisch beschichtete Erzeugnisse mit einer Dicke von weniger als 4,75 mm und ohne solche aus Schnellarbeitsstahl oder aus Silicium-Elektrostahl) darunter zum Absatz bestimmt	t t 1000 EUR	*	- - -	- - -	- - -
2410 35 400	- nicht in Rollen, aus legiertem, anderem als nicht rostendem Stahl, mit einer Dicke von weniger als 4,75 mm, nur warmgewalzt (ohne solche aus Schnellarbeitsstahl, Werkzeugstahl oder aus Silicium-Elektrostahl) darunter zum Absatz bestimmt	t t 1000 EUR	*	. . .	. . .	1 1 .
2410 35 500	- aus legiertem, anderem als nicht rostendem Stahl, warm- oder kaltgewalzt und weitergehend bearbeitet (ohne verzinkte Erzeugnisse und Erzeugnisse aus Silicium-Elektrostahl) darunter zum Absatz bestimmt	t t 1000 EUR	*	. . .	. . .	2 2 .
2410 36 000	Flachgewalzte Erzeugnisse aus legiertem, anderem als nicht rostendem Stahl, mit einer Breite von weniger als 600 mm, nur warmgewalzt  Flacherzeugnisse aus Stahl, nur kaltgewalzt, mit einer Breite von 600 mm und mehr Flacherzeugnisse aus nicht legiertem Stahl, nur kaltgewalzt, mit einer Breite von 600 mm oder mehr	t t 1000 EUR	*	. . 45 827 43 396	. . 60 821 48 720	. . 51 093 42 319
2410 41 100	- Kaltgewalzte Bleche, Feinstbleche und -band, in Rollen und Tafeln, mit einer Breite von 600 mm oder mehr (ohne nichtrostenden Stahl) darunter zum Absatz bestimmt	t t 1000 EUR	*	1 157 400 496 920 520 198	1 372 037 640 733 528 366	1 429 990 661 980 529 017
2410 41 300	- Elektroblech und Band, ungeglüht, in Rollen und Tafeln, mit einer Breite von 600 mm oder mehr darunter zum Absatz bestimmt	t t 1000 EUR	*	- - -	- - -	- - -
2410 41 500	- Elektroblech und Band, nicht kornorientiert, in Rollen und Tafeln, mit einer Breite von 600 mm oder mehr darunter zum Absatz bestimmt	t t 1000 EUR	*	. . .	. . .	2 2 .
2410 42 000	Kaltgewalzte Flacherzeugnisse (Kaltband, Kaltbreitband und Bleche), mit einer Breite von 600 mm oder mehr, aus nicht rostendem Stahl darunter zum Absatz bestimmt	t t 1000 EUR	*	. . .	. . .	2 2 .
2410 43 000	Flachgewalzte Erzeugnisse aus legiertem, anderem als nicht rostendem Stahl, mit einer Breite von mehr als 600 mm, nur kaltgewalzt (ohne solche aus Schnellarbeitsstahl oder aus Silicium-Elektrostahl) darunter zum Absatz bestimmt	t t 1000 EUR	*	. . .	. . .	1 1 .
2410 51 100	Flacherzeugnisse aus Stahl, plattiert oder überzogen, und Flacherzeugnisse aus Schnellarbeitsstahl und aus Silicium-Elektrostahl Flacherzeugnisse aus nicht legiertem Stahl, plattiert oder überzogen, mit einer Breite von 600 mm oder mehr - Weißblech und -band, verzinnertes Blech, ECCS-Band, mit einer Breite von 600 mm oder mehr darunter zum Absatz bestimmt	t t 1000 EUR	*	. . .	. . .	1 1 .
2410 51 200	- Elektrolytisch verzinkte Bleche, mit einer Breite > 600 mm oder mehr darunter zum Absatz bestimmt	t t 1000 EUR	*	. 187 374 140 043	. 193 682 130 516	. 196 214 136 019
2410 51 300	- Feuerveredelte Bleche, mit einer Breite von 600 mm oder mehr darunter zum Absatz bestimmt	t t 1000 EUR	*	965 917 873 834 528 338	1 081 572 978 302 563 264	1 154 986 1 045 640 602 593

## 3 Produktion nach Güterarten - Deutschland

Melde-Nr.	Bezeichnung	Einheit	4. Vj 2012	3. Vj 2013	4. Vj 2013	4. Vj 2013 Anzahl der Unternehmen
1	2	3	4	5	6	7
2410 51 400	- Organisch oder anorganisch beschichtetes Blech, aus unlegiertem Stahl, mit einer Breite von 600 mm oder mehr darunter zum Absatz bestimmt	t t 1000 EUR	* 137 483 137 483 118 227	139 319 139 319 117 900	131 966 131 966 113 440	5 5
2410 51 500	- Flachgewalzte Erzeugnisse aus nicht legiertem Stahl, mit einer Breite von 600 mm oder mehr, plattiert darunter zum Absatz bestimmt	t t 1000 EUR	* - - -	- - -	- - -	- -
2410 52 100	Flachgewalzte Erzeugnisse aus anderem legierten Stahl, anderem als nicht rostendem Stahl, mit einer Breite von 600 mm oder mehr, plattiert oder überzogen - Elektrolytisch verzinkt (ohne Erzeugnisse aus Silicium-Elektrostahl) darunter zum Absatz bestimmt	t t 1000 EUR	* . . .	. . .	. . .	1 1
2410 52 300	- anders verzinkt (ohne Erzeugnisse aus Silicium-Elektrostahl) darunter zum Absatz bestimmt	t t 1000 EUR	* . . .	. . .	. . .	2 2
2410 53 100	Flachgewalzte Erzeugnisse aus Silicium-Elektrostahl, mit einer Breite von 600 mm oder mehr - kornorientiert darunter zum Absatz bestimmt	t t 1000 EUR	* . . .	. . .	. . .	1 1
2410 53 300	- Andere flachgewalzte Erzeugnisse aus Silicium-Elektrostahl, mit einer Breite von 600 mm oder mehr darunter zum Absatz bestimmt	t t 1000 EUR	* - - -	- - -	- - -	- -
2410 54 100	Flachgewalzte Erzeugnisse aus Silicium-Elektrostahl, mit einer Breite von weniger als 600 mm - kornorientiert darunter zum Absatz bestimmt	t t 1000 EUR	* - - -	- - -	- - -	- -
2410 54 300	- Andere flachgewalzte Erzeugnisse aus Silicium-Elektrostahl, mit einer Breite von weniger als 600 mm darunter zum Absatz bestimmt	t t 1000 EUR	* - - -	- - -	- - -	- -
2410 55 000	Flachgewalzte Erzeugnisse aus Schnellarbeitsstahl, mit einer Breite von 600 mm oder weniger darunter zum Absatz bestimmt	t t 1000 EUR	* - - -	- - -	- - -	- -
2410 60 000	Halbzeug aus Stahl, geschmiedet darunter zum Absatz bestimmt	t t 1000 EUR	* 5 139 . .	8 311 5 745 14 317	7 730 5 617 14 023	4 4
2410 61 100	Stabstahl, warm verarbeitet Walzdraht aus nicht legiertem Stahl, in Ringen regellos aufgehäpelt - aus unlegiertem Stahl, mit gerippter Oberfläche darunter zum Absatz bestimmt	t t 1000 EUR	* . . .	. . 26 185	. . .	4 3
2410 61 200	- aus Automatenstahl darunter zum Absatz bestimmt	t t 1000 EUR	* . . .	. . .	. . .	2 2
2410 61 300	- aus unlegiertem Stahl, für Betonarmierung darunter zum Absatz bestimmt	t t 1000 EUR	* . 305 609 159 070	. . 263 819 131 920	. . 224 874 109 354	4 4
2410 61 400	- aus unlegiertem Stahl, für Reifencord darunter zum Absatz bestimmt	t t 1000 EUR	* . . .	. . .	. . .	2 2
2410 61 900	- Anderer Walzdraht, aus unlegiertem Stahl darunter zum Absatz bestimmt	t t 1000 EUR	* . 630 137 204 624	. . 559 167 172 147	. . 616 796 186 336	6 6
2410 62 100	Stabstahl aus Stahl, nur geschmiedet, nur warmgewalzt, nur warmgezogen oder nur stranggepresst, auch nach dem Walzen verwunden - Betonstahl in Stäben, warmgewalzt darunter zum Absatz bestimmt	t t 1000 EUR	* 641 646 641 646 220 445	667 590 667 590 215 160	602 820 602 820 190 387	8 8
2410 62 300	- Stabstahl, warmgewalzt, aus Automatenstahl darunter zum Absatz bestimmt	t t 1000 EUR	* . . .	. . .	. . .	4 3

## 3 Produktion nach Güterarten - Deutschland

Melde-Nr.	Bezeichnung	Einheit	4. Vj 2012	3. Vj 2013	4. Vj 2013	4. Vj 2013 Anzahl der Unternehmen
1	2	3	4	5	6	7
2410 62 500	- Anderer Stabstahl aus Stahl, nur geschmiedet, nur warmgewalzt, nur warmgezogen oder nur stranggepresst, auch nach dem Walzen verwunden (ohne Betonstahl in Stäben, Stäben warmgewalzt sowie Automatenstahl, warmgewalzt) darunter zum Absatz bestimmt	t t 1000 EUR	* . 105 177 115 474	. . 125 883 134 185	. . 120 412 124 358	6 6
2410 63 000	Walzdraht aus nicht rostendem Stahl, warmgewalzt, in Ringen regellos aufgehaspelt darunter zum Absatz bestimmt	t t 1000 EUR	* . .	. . .	. . .	2 2
2410 64 100	Anderer Stabstahl aus nicht rostendem Stahl, nur geschmiedet, nur warmgewalzt, nur warmgezogen oder nur warmstranggepresst, auch nach dem Walzen verwunden - Stabstahl, rund, warmgewalzt darunter zum Absatz bestimmt	t t 1000 EUR	* . 28 910 .	. . 28 148 .	. . 35 059 .	3 2
2410 64 300	- Stabstahl, nur warmgewalzt, nur warmgezogen, nur warmstranggepresst; nicht mit kreisförmigem Querschnitt darunter zum Absatz bestimmt	t t 1000 EUR	* . . .	. . . .	. . . .	1 1
2410 64 500	- Stabstahl, geschmiedet darunter zum Absatz bestimmt	t t 1000 EUR	* . 37 784 37 784 86 406	. . . 37 529 80 584	. . . 38 466 79 382	14 14
2410 64 700	- Stabstahl kalthergestellt oder kaltfertiggestellt und weitergehend bearbeitet oder warmhergestellt und weitergehend bearbeitet, a.n.g. (ohne geschmiedete Erzeugnisse) darunter zum Absatz bestimmt	t t 1000 EUR	* . . .	. . . .	. . . .	4 4
2410 65 100	Walzdraht, warmgewalzt, aus Wälzlagerstahl und anderem legierten Stahl - aus Schnellarbeitsstahl, in Ringen regellos aufgehaspelt darunter zum Absatz bestimmt	t t 1000 EUR	* . . .	. . . .	. . . .	- -
2410 65 300	- aus Mangan-Silicium-Stahl, in Ringen regellos aufgehaspelt darunter zum Absatz bestimmt	t t 1000 EUR	* . 39 106 39 106 28 692	. . 35 913 35 913 25 130	. . 36 918 36 918 25 820	3 3
2410 65 500	- aus Wälzlagerstahl darunter zum Absatz bestimmt	t t 1000 EUR	* . 8 481 7 928	. . 11 248 10 135	. . 11 825 10 212	5 4
2410 65 700	- aus legiertem, anderem als nicht rostendem Stahl (ohne Wälzlager-, Schnellarbeits- und Mangan-Silicium-Stahl), in Ringen regellos aufgehaspelt darunter zum Absatz bestimmt	t t 1000 EUR	* . 119 307 119 307 101 997	. . 152 912 152 912 120 372	. . 148 138 148 138 114 469	4 4
2410 66 100	Stabstahl aus anderem legierten Stahl, nur geschmiedet, nur warmgewalzt, nur warmgezogen oder nur warmstranggepresst, auch nach dem Walzen verwunden - aus Schnellarbeitsstahl darunter zum Absatz bestimmt	t t 1000 EUR	* . . .	. . . .	. . . .	1 1
2410 66 200	- aus Mangan- Silicium- Stahl darunter zum Absatz bestimmt	t t 1000 EUR	* . . .	. . . .	. . . .	3 3
2410 66 300	- aus Wälzlagerstahl darunter zum Absatz bestimmt	t t 1000 EUR	* . 35 016 35 016 30 342	. . 39 089 39 089 32 649	. . 40 643 40 643 32 998	5 5
2410 66 400	- aus Werkzeugstahl darunter zum Absatz bestimmt	t t 1000 EUR	* . 10 290 19 337	. . 14 242 25 577	. . 12 082 21 441	6 6
2410 66 500	- aus legiertem Stahl (ohne nicht rostendem Stahl, Erzeugnisse aus Werkzeug-, Mangan-Silicium-Stahl, Wälzlager- und Schnellarbeitsstahl sowie Hohlbohrerstäbe) darunter zum Absatz bestimmt	t t 1000 EUR	* . 179 146 172 338 156 232	. . 214 707 207 862 181 325	. . 216 395 209 628 178 859	6 5
2410 66 600	- Stäbe und Flachstahl kaltfertiggestellt, aus anderem legierten Stahl (ohne nichtrostenden Stahl), plattiert, überzogen oder bearbeitet darunter zum Absatz bestimmt	t t 1000 EUR	* . . .	. . . .	. . . .	1 1

## 3 Produktion nach Güterarten - Deutschland

Melde-Nr.	Bezeichnung	Einheit	4. Vj 2012	3. Vj 2013	4. Vj 2013	4. Vj 2013 Anzahl der Unternehmen
1	2	3	4	5	6	7
2410 67 000	Hohlbohrerstäbe darunter zum Absatz bestimmt	t t 1000 EUR	* - -	- - -	- - -	- - -
	Offene Profile, Spundwunderzeugnisse und Oberbaumaterial für Bahnen, warm bearbeitet, aus Stahl					
2410 71 100	Offene Profile, aus unlegiertem Stahl, nur warmgewalzt, nur warmgezogen oder nur warmstranggepresst - U-Profile mit einer Höhe von 80 mm oder mehr darunter zum Absatz bestimmt	t t 1000 EUR	* 69 434 43 012	58 696 58 696 36 626	. 71 748 41 751	4 4 4
2410 71 200	- I-Profile mit einer Höhe von 80 mm oder mehr darunter zum Absatz bestimmt	t t 1000 EUR	* 171 704 171 704 95 560	121 737 121 737 64 848	132 040 132 040 70 828	3 3 3
2410 71 300	- H-Profile mit einer Höhe von 80 mm oder mehr darunter zum Absatz bestimmt	t t 1000 EUR	* 335 731 335 731 193 631	264 259 264 259 144 087	260 198 260 198 143 667	3 3 3
2410 71 400	- Andere Profile, nur warmgewalzt, nur warmgezogen oder nur warmstranggepresst, aus unlegiertem Stahl darunter zum Absatz bestimmt	t t 1000 EUR	* 33 460 36 520	. 26 631 30 699	. 38 545 35 795	3 3 3
2410 72 000	Offene Profile, nur warmgewalzt, nur warmgezogen oder nur warmstranggepresst, aus nicht rostendem Stahl darunter zum Absatz bestimmt	t t 1000 EUR	* . -	. . -	. . -	1 - -
2410 73 000	Offene Profile, nur warmgewalzt, nur warmgezogen oder nur warmstranggepresst, aus anderem unlegierten Stahl darunter zum Absatz bestimmt	t t 1000 EUR	* - -	- - -	- - -	- - -
	Spundwunderzeugnisse, aus Stahl, durch Schweißen hergestellte offene Profile aus Stahl					
2410 74 100	- Spundwunderzeugnisse aus Stahl darunter zum Absatz bestimmt	t t 1000 EUR	* . .	. . .	. . .	2 2 2
2410 74 200	- Geschweißte Profile darunter zum Absatz bestimmt	t t 1000 EUR	* - -	. . .	. . .	1 1 1
2410 75 000	Oberbaumaterial für Bahnen, aus Stahl darunter zum Absatz bestimmt	t t 1000 EUR	* 91 260 91 260 72 377	80 737 80 737 64 043	62 844 62 844 48 708	9 9 9
	Stahlrohre, Rohrform-, Rohrverschluss und Rohrverbindungsstücke, aus Eisen oder Stahl					
2420 11 100	Rohre für Öl- oder Gasfernleitungen, nahtlos, aus Stahl - aus nicht rostendem Stahl darunter zum Absatz bestimmt	t t 1000 EUR	* - -	- - -	- - -	- - -
2420 11 500	- aus anderem als nicht rostendem Stahl darunter zum Absatz bestimmt	t t 1000 EUR	* . .	. . .	. . .	2 2 2
	Futterrohre, Steigrohre und Bohrgestänge für das Bohren oder Fördern von Öl oder Gas, nahtlos, aus Stahl					
2420 12 100	- aus nicht rostendem Stahl darunter zum Absatz bestimmt	t t 1000 EUR	* - -	- - -	- - -	- - -
2420 12 500	- aus anderem als nicht rostendem Stahl darunter zum Absatz bestimmt	t t 1000 EUR	* . .	. . .	. . .	2 2 2
	Andere Rohre mit kreisförmigem Querschnitt, aus Stahl					
2420 13 100	- Rohre und Hohlprofile, nahtlos, mit kreisförmigem Querschnitt, aus nicht rostendem Stahl darunter zum Absatz bestimmt	t t 1000 EUR	* 8 889 8 889 51 753	19 535 19 535 54 548	19 476 19 476 59 346	17 17 17
2420 13 300	- Präzisionsrohre und -hohlprofile, nahtlos, mit kreisförmigem Querschnitt, kaltgezogen oder kaltgewalzt, aus anderem als nicht rostendem Stahl darunter zum Absatz bestimmt	t t 1000 EUR	* 61 370 61 370 107 092	70 809 70 809 117 333	66 387 66 387 113 940	8 8 8

## 3 Produktion nach Güterarten - Deutschland

Melde-Nr.	Bezeichnung	Einheit	4. Vj 2012	3. Vj 2013	4. Vj 2013	4. Vj 2013 Anzahl der Unternehmen
1	2	3	4	5	6	7
2420 13 500	- Rohre, nahtlos, mit kreisförmigem Querschnitt, kaltgezogen oder kaltgewalzt, aus anderem als nicht rostendem Stahl (ohne Präzisionsstahlrohre)	t	.	.	.	3
	darunter zum Absatz bestimmt	t	.	.	.	3
		1000 EUR	.	.	.	
	- Rohre, nahtlos, mit kreisförmigem Querschnitt, warmfertiggestellt, aus anderem als nicht rostendem Stahl (ohne solche für Öl- oder Gasfernleitungen oder für das Fördern von Öl oder Gas)	t	.	.	.	
2420 13 701	- - Rohrluppen	t	.	.	.	3
	darunter zum Absatz bestimmt	t	43 744	55 102	46 971	3
		1000 EUR	39 913	50 046	42 084	
2420 13 703	- - Rohre, nahtlos, mit kreisförmigem Querschnitt, warmfertiggestellt, aus anderem als nicht rostendem Stahl (ohne solche für Öl- oder Gasfernleitungen oder für das Fördern von Öl oder Gas) (ohne Rohrluppen)	t	.	.	.	5
	darunter zum Absatz bestimmt	t	134 989	145 167	129 244	5
		1000 EUR	134 989	145 167	129 244	
			193 038	202 552	191 304	
2420 14 000	Rohre mit einem anderen als kreisförmigem Querschnitt sowie Hohlprofile, aus Stahl	t	.	.	.	2
	darunter zum Absatz bestimmt	t	.	.	.	2
		1000 EUR	.	.	.	
	Geschweißte Rohre, mit kreisförmigem Querschnitt und einem äußeren Durchmesser von mehr als 406,4 mm, aus Stahl	t	.	.	.	
	Rohre für Öl- und Gasfernleitungen, geschweißt, aus Stahl	t	.	.	.	
2420 21 100	- längsnahtgeschweißte Rohre	t	.	.	.	10
	darunter zum Absatz bestimmt	t	201 996	98 061	56 490	10
		1000 EUR	283 096	143 208	114 617	
2420 21 500	- anders als längsnahtgeschweißte Rohre	t	.	.	.	2
	darunter zum Absatz bestimmt	t	.	.	.	2
		1000 EUR	.	.	.	
2420 22 000	Futterrohre, Steigrohre und Bohrgestänge für das Bohren oder Fördern von Öl oder Gas, geschweißt, mit einem äußeren Durchmesser von mehr als 406,4 mm, aus Stahl	t	.	.	.	1
	darunter zum Absatz bestimmt	t	.	.	.	1
		1000 EUR	.	.	.	
2420 23 000	Geschweißte Rohre mit kreisförmigem Querschnitt und einem Außendurchmesser von mehr als 406,4 mm, aus Stahl (ohne solche für Öl- oder Gasfernleitungen, für das Fördern von Öl oder Gas und ohne Futterrohre)	t	.	.	.	19
	darunter zum Absatz bestimmt	t	56 888	28 022	45 533	19
		1000 EUR	56 888	28 022	45 533	
			70 096	38 317	58 753	
2420 24 000	Rohre, z.B. Schlitzrohre, genietete oder ähnlich zusammengefügte Rohre, mit einem äußeren Durchmesser von mehr als 406,4 mm, aus Stahl (ausgenommen Rohre für Öl- oder Gasfernleitungen, Futterrohre und solche für das Fördern von Öl oder Gas und geschweißte Rohre)	t	.	.	.	1
	darunter zum Absatz bestimmt	t	.	.	.	1
		1000 EUR	.	.	.	
	Geschweißte Rohre für Öl- oder Gasfernleitungen, mit einem Außendurchmesser von 406,4 mm oder weniger, aus Stahl	t	.	.	.	
2420 31 100	- längs- oder spiralnahtgeschweißt, aus nicht rostendem Stahl	t	.	.	.	5
	darunter zum Absatz bestimmt	t	.	.	.	5
		1000 EUR	14 928	19 628	15 199	
2420 31 500	- längs- oder spiralnahtgeschweißt, aus anderem als nicht rostendem Stahl	t	.	.	.	2
	darunter zum Absatz bestimmt	t	.	.	.	2
		1000 EUR	.	.	.	
	Futterrohre, Steigrohre und Bohrgestänge für das Bohren oder Fördern von Öl oder Gas, geschweißt, mit einem Außendurchmesser von 406,4 mm oder weniger, aus Stahl	t	.	.	.	
2420 32 100	- aus nicht rostendem Stahl	t	.	.	.	1
	darunter zum Absatz bestimmt	t	.	.	.	1
		1000 EUR	.	.	.	
2420 32 500	- aus anderem als nicht rostendem Stahl	t	.	.	.	-
	darunter zum Absatz bestimmt	t	.	.	.	-
		1000 EUR	.	.	.	

Melde-Nr.	Bezeichnung	Einheit	4. Vj 2012	3. Vj 2013	4. Vj 2013	4. Vj 2013 Anzahl der Unternehmen
1	2	3	4	5	6	7
2420 33 100	Geschweißte Rohre mit kreisförmigem Querschnitt und einem Außendurchmesser von 406,4 mm oder weniger, aus Stahl - aus nicht rostendem Stahl (ohne solche für Öl- oder Gasfernleitungen, Futter- und Steigrohre oder solche für das Fördern von Öl oder Gas) darunter zum Absatz bestimmt	t t 1000 EUR	* 34 112 168 714	. 35 734 168 339	. 41 286 176 267	28 28
2420 33 400	- Präzisionsstahlrohre, aus anderem als nicht rostendem Stahl darunter zum Absatz bestimmt	t t 1000 EUR	* 66 172 102 143	. 76 773 113 261	. 76 641 113 515	19 19
2420 33 700	- warm- oder kaltgeformt und geschweißt, aus anderem als nicht rostendem Stahl darunter zum Absatz bestimmt	t t 1000 EUR	* 40 753 40 753 60 678	. 31 106 31 106 51 101	. 25 019 25 019 40 958	17 17
2420 34 100	Rohre mit anderen als kreisförmigem Querschnitt, mit einem Außendurchmesser von 406,4 mm oder weniger, aus Stahl - warm- oder kaltgeformt und geschweißt, aus nicht rostendem Stahl darunter zum Absatz bestimmt	t t 1000 EUR	* . . . .	. . . 26 593	. . . 24 458	4 4
2420 34 300	- warm- oder kaltgeformt und geschweißt, mit quadratischem oder rechteckigem Querschnitt, mit einer Wanddicke von weniger als 2 mm, aus anderem als nicht rostendem Stahl darunter zum Absatz bestimmt	t t 1000 EUR	* . . . .	. . . . .	. . . . .	3 3
2420 34 500	- warm- oder kaltgeformt und geschweißt, mit quadratischem oder rechteckigem Querschnitt, mit einer Wanddicke von mehr als 2 mm, aus anderem als nicht rostendem Stahl darunter zum Absatz bestimmt	t t 1000 EUR	* . . . .	. . . . .	. . . . .	3 3
2420 34 700	- warm- oder kaltgeformt und geschweißt, mit anderem nichtkreisförmigen Querschnitt als quadratischem oder rechteckigem, aus anderem als nicht rostendem Stahl darunter zum Absatz bestimmt	t t 1000 EUR	* . . . .	. . . . .	. . . . .	3 3
2420 35 000	Andere Rohre, etwa solche mit lediglich aneinander gefügten Nahträndern bzw. genietet oder in ähnlicher Weise geschlossener Naht, mit einem Außendurchmesser von 406,4 mm oder weniger, aus Stahl, z.B. Schlitzrohre, genietete oder ähnliche zusammengefügte Rohre aus Stahl darunter zum Absatz bestimmt	t t 1000 EUR	* . . . .	. . . . .	. . . . .	1 1
2420 40 100	Flansche, Rohrform-, -verschluss- und -verbindungsstücke, Bogen und Winkel, aus Stahl, nicht gegossen - Flansche darunter zum Absatz bestimmt	t t 1000 EUR	* 17 596 59 577	. 21 761 69 136	. 18 192 58 227	28 28
2420 40 300	- Bogen, Winkel, Muffen u.a. Rohrform-, -verschluss- und -verbindungsstücke mit Gewinde, nicht zum Stumpfschweißen darunter zum Absatz bestimmt	t t 1000 EUR	* 5 079 37 940	. 5 380 39 628	. 4 841 39 589	17 17
2420 40 500	- Bogen, Winkel, Muffen u.a. Rohrform-, -verschluss- und -verbindungsstücke ohne Gewinde, nicht zum Stumpfschweißen darunter zum Absatz bestimmt	t t 1000 EUR	* 10 733 10 733 72 249	. 9 652 9 652 72 934	. 10 362 10 362 73 504	25 25
2420 40 730	- Bogen, Winkel, Form-, Verschluss- und Verbindungsstücke, zum Stumpfschweißen, aus Stahl, nicht gegossen - - Bogen und Winkel darunter zum Absatz bestimmt	t t 1000 EUR	* 4 545 26 335	. 4 734 30 704	. 4 695 29 616	18 18
2420 40 750	- - Andere Form-, Verschluss- und Verbindungsstücke darunter zum Absatz bestimmt	t t 1000 EUR	* 5 283 5 283 49 564	. 6 493 6 493 59 805	. 6 572 6 572 60 977	30 30



## 3 Produktion nach Güterarten - Deutschland

Melde-Nr.	Bezeichnung	Einheit	4. Vj 2012	3. Vj 2013	4. Vj 2013	4. Vj 2013 Anzahl der Unternehmen
1	2	3	4	5	6	7
	Blankstahl					
	Stäbe und Vollprofile, kaltgezogen aus nicht legiertem Stahl					
2431 10 100	- aus nicht legiertem Automatenstahl, nur kalthergestellt oder nur kaltfertiggestellt	t	29 070	40 068	34 010	8
	darunter zum Absatz bestimmt	t	29 070	40 068	34 010	8
		1000 EUR	31 499	38 022	31 461	
2431 10 200	- aus nicht legiertem Stahl, mit einem Kohlenstoffgehalt von weniger als 0,25 GHT, nur kalthergestellt oder kaltfertiggestellt, mit quadratischem oder anderem als rechteckigem Querschnitt (ohne solche aus Automatenstahl)	t	67 394	84 443	78 010	11
	darunter zum Absatz bestimmt	t	67 394	84 443	78 010	11
		1000 EUR	64 761	76 775	70 782	
2431 10 300	- Flachstahl aus nicht legiertem Stahl, mit einem Kohlenstoffgehalt von weniger als 0,25 GHT	t	.	.	.	2
	darunter zum Absatz bestimmt	t	.	.	.	2
		1000 EUR	.	.	.	
2431 10 400	- Stabstahl aus nicht legiertem Stahl, kalthergestellt oder kaltfertiggestellt oder warmhergestellt und weitergehend bearbeitet, a.n.g. (ohne warmgewalzt, warmgezogen oder warmstranggepresst, nur plattierte und geschmiedete Erzeugnisse)	t	.	.	.	2
	darunter zum Absatz bestimmt	t	.	.	.	2
		1000 EUR	.	.	.	
	- Anderer Stabstahl, nur kalthergestellt oder nur kaltfertiggestellt, mit einem Kohlenstoffgehalt von 0,25 GHT oder mehr	t	.	.	.	
2431 10 501	- - mit einem Kohlenstoffgehalt von 0,25 GHT oder mehr bis unter 0,6 GHT	t	17 965	24 810	22 117	11
	darunter zum Absatz bestimmt	t	17 965	24 810	22 117	11
		1000 EUR	25 433	30 952	27 487	
2431 10 503	- - mit einem Kohlenstoffgehalt von 0,6 GHT oder mehr	t	236	1 190	971	5
	darunter zum Absatz bestimmt	t	236	1 190	971	5
		1000 EUR	464	1 743	1 470	
2431 10 600	- Profile aus unlegiertem Stahl (ohne solche aus flachgewalzten Erzeugnissen und profilierte Bleche)	t	.	.	.	8
	darunter zum Absatz bestimmt	t	37 399	45 541	40 600	8
		1000 EUR	25 630	29 233	27 847	
	Stäbe und Vollprofile, kaltgezogen, aus legiertem Stahl (ohne nicht rostendem Stahl)					
2431 20 100	- Stäbe und Flachstahl aus Schnellarbeitsstahl und Mangan-Siliciumstahl	t	.	.	.	2
	darunter zum Absatz bestimmt	t	.	.	.	2
		1000 EUR	.	.	.	
	- Stäbe und Flachstahl aus anderem legierten Stahl, nicht plattiert, überzogen oder bearbeitet					
2431 20 200	- - aus Wälzlagerstahl	t	2 892	.	.	4
	darunter zum Absatz bestimmt	t	2 892	.	.	4
		1000 EUR	1 836	3 434	3 673	
2431 20 300	- - aus Werkzeugstahl	t	.	.	.	5
	darunter zum Absatz bestimmt	t	.	.	.	5
		1000 EUR	13 328	14 251	13 675	
2431 20 400	- - aus anderem legierten Stahl	t	34 679	42 236	49 372	11
	darunter zum Absatz bestimmt	t	34 679	42 236	49 372	11
		1000 EUR	35 216	43 187	48 393	
2431 20 500	- Profilstäbe, nur kalthergestellt oder nur kaltfertiggestellt, aus anderem legierten Stahl (ohne nichtrostenden Stahl)	t	5 801	5 339	5 963	5
	darunter zum Absatz bestimmt	t	5 801	5 339	5 963	5
		1000 EUR	10 432	9 267	9 784	
2431 30 000	Stäbe und Vollprofile, kaltgezogen, aus nicht rostendem Stahl	t	12 299	12 634	12 622	10
	darunter zum Absatz bestimmt	t	12 299	12 634	12 622	10
		1000 EUR	43 035	48 106	45 843	

Melde-Nr.	Bezeichnung	Einheit	4. Vj 2012	3. Vj 2013	4. Vj 2013	4. Vj 2013 Anzahl der Unternehmen
1	2	3	4	5	6	7
	Kaltgewalzte Flacherzeugnisse, aus Stahl, nicht überzogen, mit einer Breite von weniger als 600 mm					
	- Kaltgewalzter Bandstahl, Kaltband, aus Stahl, mit einer Breite von weniger als 600 mm					
2432 10 110	- - Kaltgewalzter Bandstahl, aus unlegiertem Stahl, mit einem Kohlenstoffgehalt von weniger als 0,25 GHT (ohne Elektroband), durch Längsteilen hergestellt darunter zum Absatz bestimmt	t t 1000 EUR	* . 227 602 212 077	. . 272 133 241 218	. . 251 671 219 006	19 19
2432 10 120	- - Kaltband, mit einer Breite von weniger als 600 mm, aus unlegiertem Stahl, mit einem Kohlenstoffgehalt von 0,25 GHT oder mehr bis unter 0,6 GHT darunter zum Absatz bestimmt	t t 1000 EUR	* 82 003 82 003 84 850	95 763 95 763 101 529	90 427 90 427 93 748	17 17
2432 10 140	- - Kaltband, mit einer Breite von weniger als 600 mm, aus unlegiertem Stahl, mit einem Kohlenstoffgehalt von 0,6 GHT oder mehr darunter zum Absatz bestimmt	t t 1000 EUR	* 60 399 60 399 88 592	72 485 72 485 102 157	68 959 68 959 93 880	13 13
2432 10 160	- - Kaltband, mit einer Breite von weniger als 600 mm, aus anderem legierten Stahl (ohne nichtrostenden Stahl und Elektroband) darunter zum Absatz bestimmt	t t 1000 EUR	* 26 045 26 045 37 366	28 343 28 343 40 368	26 570 26 570 38 583	10 10
2432 10 180	- - Kaltband, mit einer Breite von weniger als 600 mm, aus nicht rostendem Stahl darunter zum Absatz bestimmt	t t 1000 EUR	* 14 131 52 243	17 026 59 588	15 950 54 828	12 11
	- Kaltgewalztes Spaltband, kaltgewalztes Elektroband und kaltgewalztes Elektrosplattband, mit einer Breite von weniger als 600 mm, durch Längsteilen hergestellt					
2432 10 220	- - Kaltgewalztes Spaltband aus unlegiertem und legiertem Stahl (ohne nicht rostenden Stahl und ohne Elektroband), mit einer Breite von weniger als 600 mm darunter zum Absatz bestimmt	t t 1000 EUR	* 31 254 28 787	. 34 276 30 409	. 32 746 28 685	12 12
2432 10 250	- - Elektrobänder, aus nicht legiertem Stahl (ohne nichtrostenden Stahl), nur kaltgewalzt, mit einem Kohlenstoffgehalt von weniger als 0,25 GHT, mit einer Breite von weniger als 600 mm, weder plattiert noch überzogen darunter zum Absatz bestimmt	t t 1000 EUR	* . . . .	. . . .	. . . .	1 1
2432 10 280	- - Kaltspaltband, aus nicht rostendem Stahl, mit einer Breite von weniger als 600 mm darunter zum Absatz bestimmt	t t 1000 EUR	* 40 921 40 921 96 863	47 332 47 332 102 824	38 211 38 211 85 221	6 6
	- Flachgewalzte Erzeugnisse aus legiertem, anderen als nicht rostendem Stahl, mit einer Breite von weniger als 600 mm, warm- oder kaltgewalzt					
2432 10 300	- - Elektrolytisch verzinkt (ohne Erzeugnisse aus Schnellarbeitsstahl oder aus Silicium-Elektrostahl) darunter zum Absatz bestimmt	t t 1000 EUR	* . . 7 388	. . . . 7 990	. . . .	4 4
2432 10 400	- - Anders verzinkt (ohne elektrolytisch verzinkte Erzeugnisse sowie Erzeugnisse aus Schnellarbeitsstahl oder aus Silicium-Elektrostahl) darunter zum Absatz bestimmt	t t 1000 EUR	* . . . .	. . . .	. . . .	3 3
2432 10 500	- - Warm- oder kaltgewalzt und weitergehend bearbeitet (ohne verzinkte Erzeugnisse sowie Erzeugnisse aus Schnellarbeitsstahl oder aus Silicium-Elektrostahl) darunter zum Absatz bestimmt	t t 1000 EUR	* 30 536 30 536 26 368	35 165 35 165 29 456	34 757 34 757 27 211	7 7

## 3 Produktion nach Güterarten - Deutschland

Melde-Nr.	Bezeichnung	Einheit	4. Vj 2012	3. Vj 2013	4. Vj 2013	4. Vj 2013 Anzahl der Unternehmen
1	2	3	4	5	6	7
2432 20 100	Kaltgewalzte Flacherzeugnisse, aus Stahl, plattiert oder überzogen, mit einer Breite von weniger als 600 mm - Plattiertes Kaltband, aus unlegiertem Stahl, mit einer Breite von weniger als 600 mm darunter zum Absatz bestimmt	t t 1000 EUR	* . 7 568 17 400	. . 11 080 26 095	. . 19 465	3 3
2432 20 200	- Schmelztauchveredeltes oder elektrolytisch mit Metallen veredeltes Kaltband, aus unlegiertem Stahl, mit einer Breite von weniger als 600 mm darunter zum Absatz bestimmt	t t 1000 EUR	* . . .	. . . .	. . . .	3 3
2432 20 300	- Organisch oder anorganisch überzogenes Kaltband, aus unlegiertem Stahl, mit einer Breite von weniger als 600 mm darunter zum Absatz bestimmt	t t 1000 EUR	* . . .	- . . .	- . . .	- 2
2432 20 400	- Schmelztauchveredeltes Kaltband, aus unlegiertem Stahl, mit einer Breite von weniger als 600 mm, durch Längsteilen hergestellt darunter zum Absatz bestimmt	t t 1000 EUR	* . . .	. . . .	. . . .	2 2
2432 20 500	- Elektrolytisch mit Metallen veredeltes Kaltband, aus unlegiertem Stahl, mit einer Breite von weniger als 600 mm, durch Längsteilen hergestellt darunter zum Absatz bestimmt	t t 1000 EUR	* . . .	. . . .	. . . .	2 2
2432 20 600	- Organisch oder anorganisch beschichtetes Kaltband, aus unlegiertem Stahl, mit einer Breite von weniger als 600 mm, durch Längsteilen hergestellt darunter zum Absatz bestimmt	t t 1000 EUR	* 19 284 19 284 28 159	22 386 22 386 32 207	21 903 21 903 30 797	3 3
2433 11 100	Kaltprofile Offene Kaltprofile aus nicht legiertem Stahl - Profile (ohne Oberflächenveredlung), kalthergestellt oder kaltfertiggestellt, aus flachgewalzten Erzeugnissen darunter zum Absatz bestimmt	t t 1000 EUR	* 38 787 38 787 60 677	48 436 48 436 70 287	42 433 42 433 63 108	17 17
2433 11 300	- Profile aus flachgewalzten Erzeugnissen, kalthergestellt, verzinkt oder anders oberflächenveredelt darunter zum Absatz bestimmt	t t 1000 EUR	* 122 598 122 598 139 662	165 045 165 045 183 978	146 456 146 456 159 747	25 25
2433 11 500	- Profile aus Eisen oder nicht legiertem Stahl, kalthergestellt oder kaltfertiggestellt und weitergehend bearbeitet oder geschmiedet oder anders warmhergestellt und weitergehend bearbeitet, a.n.g. (ausgenommen aus flachgewalzten Erzeugnissen) darunter zum Absatz bestimmt	t t 1000 EUR	* - - -	- - -	- - -	- -
2433 12 000	Profile aus flachgewalzten Erzeugnissen, kalthergestellt oder kaltfertiggestellt, aus nicht rostendem Stahl darunter zum Absatz bestimmt	t t 1000 EUR	* 23 374 23 374 34 560	22 652 22 652 37 348	18 634 18 634 31 188	14 14
2433 20 000	Profilierte Bleche darunter zum Absatz bestimmt	t t 1000 EUR	* 6 736 6 736 12 062	6 312 6 312 10 919	4 598 4 598 8 577	5 5
2433 30 000	Sandwich-Platten aus beschichtetem Stahlblech darunter zum Absatz bestimmt	t t 1000 EUR	* - 35 918 90 260	- 37 227 94 418	- 32 521 82 532	- 25
2434 11 301	Kaltgezogener Draht Kaltgezogener Draht aus nicht legiertem Stahl - mit einem Kohlenstoffgehalt von weniger als 0,25 GHT - mit einem Querschnitt von 0,80 mm oder mehr, nicht überzogen (blank) darunter zum Absatz bestimmt	t t 1000 EUR	* 320 838 153 397 122 788	348 564 168 524 132 499	340 174 163 302 126 373	32 28

## 3 Produktion nach Güterarten - Deutschland

Melde-Nr.	Bezeichnung	Einheit	4. Vj 2012	3. Vj 2013	4. Vj 2013	4. Vj 2013 Anzahl der Unternehmen
1	2	3	4	5	6	7
2434 11 302	- - mit einem Querschnitt von 0,80 mm oder mehr, verzinkt und anders überzogen darunter zum Absatz bestimmt	t t 1000 EUR	. 5 866 6 487	. 7 463 7 810	. 6 571 6 796	8 7
2434 11 306	- - mit einem Querschnitt von weniger als 0,80 mm, nicht überzogen (blank) darunter zum Absatz bestimmt	t t 1000 EUR	. 3 787 3 787	. 4 945 4 945	. . 3 834	4 4
2434 11 307	- - mit einem Querschnitt von weniger als 0,80 mm, verzinkt und anders überzogen darunter zum Absatz bestimmt	t t 1000 EUR	. . .	. . .	. . .	2 2
2434 11 503	- - nicht überzogen (blank) darunter zum Absatz bestimmt	t t 1000 EUR	24 953 22 567 24 265	28 671 26 241 27 917	29 009 26 812 28 581	15 12
2434 11 508	- - verzinkt und anders überzogen darunter zum Absatz bestimmt	t t 1000 EUR	. 2 834 3 692	. 3 486 4 077	. 2 662 3 352	10 9
2434 11 703	- - nicht überzogen (blank) darunter zum Absatz bestimmt	t t 1000 EUR	44 884 39 801	49 253 42 817	48 466 41 567	14 14
2434 11 705	- - verzinkt darunter zum Absatz bestimmt	t t 1000 EUR	. 9 335 12 787	. 10 292 13 324	9 767 9 221 12 085	7 6
2434 11 709	- - anders überzogen darunter zum Absatz bestimmt	t t 1000 EUR	8 192 7 747 8 469	. 8 527 9 484	. 8 893 9 562	5 5
2434 12 000	Kaltgezogener Draht aus nicht rostendem Stahl darunter zum Absatz bestimmt	t t 1000 EUR	. 6 745 32 967	8 489 8 316 36 329	7 612 7 471 32 539	12 10
2434 13 001	Kaltgezogener Draht aus anderem legierten Stahl - Schweißdrähte, -bänder und -stäbe, weder umhüllt noch gefüllt darunter zum Absatz bestimmt	t t 1000 EUR	17 277 17 277 48 054	18 335 18 335 54 694	19 523 19 523 50 617	5 5
2434 13 009	- Anderer kaltgezogener Draht aus anderem legierten Stahl darunter zum Absatz bestimmt	t t 1000 EUR	. 12 938 22 643	. 16 321 28 213	. 13 615 24 477	15 13
2441 10 300	NE-Metalle und Halbzeug daraus Silber (einschl. vergoldetem oder platinisiertem Silber), in Rohform oder als Halbzeug oder Pulver - in Rohform oder als Pulver darunter zum Absatz bestimmt	kg kg 1000 EUR	. 450 834 382 416	. 352 664 196 257	. 372 371 195 819	10 9
2441 10 500	- als Halbzeug darunter zum Absatz bestimmt	kg kg 1000 EUR	. 403 857 163 213	. 445 159 134 046	. 415 223 124 418	14 14
2441 20 300	Gold (einschl. platinisiertem Gold), in Rohform oder als Halbzeug oder Pulver - in Rohform oder als Pulver darunter zum Absatz bestimmt	kg kg 1000 EUR	. 13 808 588 029	. 10 859 350 367	. 12 960 398 422	8 7
2441 20 500	- als Halbzeug darunter zum Absatz bestimmt	kg kg 1000 EUR	. 16 612 268 452	. 16 972 236 659	. 17 083 210 499	14 13
2441 20 700	- Gold zu monetären Zwecken darunter zum Absatz bestimmt	kg kg 1000 EUR	- - -	- - -	- - -	- -
2441 30 300	Platin, in Rohform oder als Pulver oder als Halbzeug - in Rohform oder als Pulver darunter zum Absatz bestimmt	kg kg 1000 EUR	. 12 742 96 630	. 20 548 90 079	. 11 823 75 503	6 5
2441 30 500	- als Halbzeug darunter zum Absatz bestimmt	kg kg 1000 EUR	. 104 870	. 83 952	. 75 194	9 9
2441 30 700	- Katalysatoren in Form von Geweben oder Gittern, aus Platin darunter zum Absatz bestimmt	kg kg 1000 EUR	. . .	. . .	. . .	1 1
2441 40 000	Goldplattierungen auf unedlen Metallen oder auf Silber, in Rohform oder als Halbzeug darunter zum Absatz bestimmt	kg kg 1000 EUR	. 249 787 13 139	. 227 590 11 631	. 216 849 10 928	6 6

## 3 Produktion nach Güterarten - Deutschland

Melde-Nr.	Bezeichnung	Einheit	4. Vj 2012	3. Vj 2013	4. Vj 2013	4. Vj 2013 Anzahl der Unternehmen
1	2	3	4	5	6	7
	Silberplattierungen auf unedlen Metallen; Platinplattierungen auf unedlen Metallen, auf Silber oder auf Gold, in Rohform oder als Halbzeug					
2441 50 300	- Silberplattierungen auf unedlen Metallen, in Rohform oder als Halbzeug	kg	.	.	.	4
	darunter zum Absatz bestimmt	kg	8 585	7 032	8 637	4
		1000 EUR	.	.	.	
2441 50 500	- Platinplattierungen auf unedlen Metallen, auf Silber oder auf Gold, in Rohform oder als Halbzeug	kg	.	.	.	2
	darunter zum Absatz bestimmt	kg	.	.	.	2
		1000 EUR	.	.	.	
	Aluminium und Halbzeug daraus					
	Aluminium in Rohform, Aluminiumlegierungen					
2442 11 300	- Nicht legiertes Aluminium in Rohform	t	.	.	.	8
	darunter zum Absatz bestimmt	t	76 862	73 782	79 819	7
		1000 EUR	142 953	125 319	130 022	
	- Aluminiumlegierungen					
2442 11 530	- - Primäraluminium	t	.	.	.	6
	darunter zum Absatz bestimmt	t	63 590	68 952	71 094	5
		1000 EUR	96 634	107 719	103 228	
	- - Sekundäraluminium	t	.	.	.	10
	darunter zum Absatz bestimmt	t	199 148	203 288	180 400	10
		1000 EUR	233 684	221 873	191 193	
2442 12 000	Aluminiumoxid (ohne künstlichen Korund)	t	.	.	.	10
	darunter zum Absatz bestimmt	t	220 896	272 882	231 298	9
		1000 EUR	71 094	86 586	74 794	
2442 21 000	Halbzeug aus Aluminium					
	Pulver und Flitter, aus Aluminium	t	.	.	.	6
	darunter zum Absatz bestimmt	t	3 615	4 788	5 237	5
		1000 EUR	40 361	48 402	49 589	
	Stangen (Stäbe) und Profile, aus Aluminium					
2442 22 300	- aus nicht legiertem Aluminium	t	.	.	.	6
	darunter zum Absatz bestimmt	t	731	793	814	6
		1000 EUR	3 445	3 815	3 884	
	- aus Aluminiumlegierungen	t	.	140 640	159 495	42
	darunter zum Absatz bestimmt	t	106 454	131 574	133 577	41
		1000 EUR	409 722	498 514	454 039	
2442 23 300	Draht aus Aluminium					
	- aus nicht legiertem Aluminium	t	7 401	8 439	7 326	7
	darunter zum Absatz bestimmt	t	.	.	.	4
		1000 EUR	8 616	9 727	8 912	
	- aus Aluminiumlegierungen	t	.	.	.	3
	darunter zum Absatz bestimmt	t	.	.	.	3
		1000 EUR	.	.	.	
2442 24 300	Bleche und Bänder aus Aluminium, mit einer Dicke von mehr als 0,2 mm					
	- aus nicht legiertem Aluminium	t	.	.	.	13
	darunter zum Absatz bestimmt	t	260 464	266 056	240 809	13
		1000 EUR	413 874	405 967	361 759	
	- aus Aluminiumlegierungen	t	.	.	.	16
	darunter zum Absatz bestimmt	t	405 456	466 603	457 750	15
		1000 EUR	612 298	693 481	669 754	
2442 25 000	Folien und dünne Bänder, aus Aluminium (auch bedruckt oder auf Papier, Pappe, Kunststoff o.ä. Unterlagen), mit einer Dicke (ohne Unterlage) von 0,2 mm oder weniger					
	darunter zum Absatz bestimmt	t	72 183	75 482	68 788	19
		t	72 183	75 482	68 788	19
		1000 EUR	347 942	357 688	325 718	
	Rohre aus Aluminium; Rohrform-, Rohrverschluss- und Rohrverbindungsstücke, aus Aluminium					
2442 26 300	- Rohre aus nicht legiertem Aluminium	t	.	94	.	5
	darunter zum Absatz bestimmt	t	.	94	.	5
		1000 EUR	.	.	.	
	- Rohre aus Aluminiumlegierungen	t	5 439	6 709	5 704	15
	darunter zum Absatz bestimmt	t	5 439	6 709	5 704	15
		1000 EUR	31 996	35 575	31 369	
2442 26 700	- Rohrform-, Rohrverschluss- und Rohrverbindungsstücke, aus Aluminium					
	darunter zum Absatz bestimmt	t	.	.	.	8
		t	151	115	88	6
		1000 EUR	2 006	2 367	1 553	

## 3 Produktion nach Güterarten - Deutschland

Melde-Nr.	Bezeichnung	Einheit	4. Vj 2012	3. Vj 2013	4. Vj 2013	4. Vj 2013 Anzahl der Unternehmen
1	2	3	4	5	6	7
2443 11 300	Blei, Zink und Zinn, in Rohform Blei, in Rohform - raffiniert darunter zum Absatz bestimmt	t t 1000 EUR	* 85 919 85 919 144 810	78 304 78 304 128 464	83 016 83 016 135 849	6 6 6
2443 11 500	- mit Antimon darunter zum Absatz bestimmt	t t 1000 EUR	* 8 899 8 899 15 362	8 294 8 294 14 473	7 630 7 630 12 874	3 3 3
2443 11 900	- Anderes Blei (z.B. Werkblei) darunter zum Absatz bestimmt	t t 1000 EUR	* . . .	. . .	. . .	5 5 5
2443 12 300	Zink, in Rohform - raffiniert darunter zum Absatz bestimmt	t t 1000 EUR	* . . .	. . .	. . .	3 3 3
2443 12 500	- in Rohform, Zinklegierungen darunter zum Absatz bestimmt	t t 1000 EUR	* 25 614 25 614 37 351	25 239 25 239 33 986	24 279 24 279 32 461	10 10 10
2443 13 300	Zinn, in Rohform - nichtlegiert darunter zum Absatz bestimmt	t t 1000 EUR	* . . .	- - -	- - -	- - -
2443 13 500	- Zinnlegierungen darunter zum Absatz bestimmt	t t 1000 EUR	* . . 11 829	. . 10 787	. . .	4 4 4
2443 21 000	Halbzeug aus Blei, Zink und Zinn Platten, Bleche, Bänder und Folien aus Blei; Pulver und Flitter, aus Blei darunter zum Absatz bestimmt	t t 1000 EUR	* 14 323 14 323 23 830	14 445 14 445 24 026	15 310 15 310 23 831	6 6 6
2443 22 000	Staub, Pulver und Flitter, aus Zink darunter zum Absatz bestimmt	t t 1000 EUR	* 22 441 22 441 14 968	23 502 23 502 14 299	24 362 24 362 14 989	4 4 4
2443 23 000	Stangen (Stäbe), Profile, Draht, Bleche, Bänder und Folien, aus Zink darunter zum Absatz bestimmt	t t 1000 EUR	* . 21 983 63 785	. . 25 380 73 733	. . 22 156 62 615	6 6 6
2443 24 000	Stangen (Stäbe), Profile und Draht, aus Zinn darunter zum Absatz bestimmt	t t 1000 EUR	* . . .	. . 825	. . .	3 3 3
2444 11 000	Kupfer und Halbzeug daraus Kupfer in Rohform; Kupfermatte; Zementkupfer (gefälltes Kupfer) Kupfermatte; Zementkupfer (gefälltes Kupfer) darunter zum Absatz bestimmt	t t 1000 EUR	* - - -	- - -	- - -	- - -
2444 12 000	Nicht raffiniertes Kupfer; Kupfer- anoden zum elektrolytischen Raffinieren darunter zum Absatz bestimmt	t t 1000 EUR	* . . .	. . .	. . .	1 1 1
2444 13 300	Raffiniertes Kupfer und Kupfer- legierungen, in Rohform; Kupfer- vorlegierungen - Raffiniertes Kupfer in Rohform (z.B. Kathoden, Drahtbarren, Knüppel) darunter zum Absatz bestimmt	t t 1000 EUR	* . . .	. . .	. . .	3 2 2
2444 13 700	- Kupferlegierungen, in Rohformen; Kupferlegierungen darunter zum Absatz bestimmt	t t 1000 EUR	* . 9 670 54 741	. . 11 920 63 039	. . 11 618 62 031	8 8 8
2444 21 000	Halbzeug aus Kupfer und Kupfer- legierungen Pulver und Flitter, aus Kupfer und Kupferlegierungen darunter zum Absatz bestimmt	t t 1000 EUR	* 2 372 2 372 26 405	2 943 2 943 30 275	2 669 2 669 27 346	5 5 5
2444 22 000	Stangen (Stäbe) und Profile, aus Kupfer und Kupferlegierungen darunter zum Absatz bestimmt	t t 1000 EUR	* 55 025 172 808	58 687 184 240	55 786 174 297	17 17 17
2444 23 300	Draht aus Kupfer und Kupfer- legierungen - aus raffiniertem Kupfer, mit einer größten Querschnittsabmessung von mehr als 6 mm; Draht aus Kupfer- legierungen darunter zum Absatz bestimmt	t t 1000 EUR	* . 135 561 405 721	. . 154 053 394 038	. . 154 737 437 712	15 15 15

## 3 Produktion nach Güterarten - Deutschland

Melde-Nr.	Bezeichnung	Einheit	4. Vj 2012	3. Vj 2013	4. Vj 2013	4. Vj 2013 Anzahl der Unternehmen
1	2	3	4	5	6	7
2444 23 500	- aus raffiniertem Kupfer, mit einer größten Querschnittsabmessung von mehr als 0,5 mm bis 6 mm darunter zum Absatz bestimmt	t t 1000 EUR	* 26 035 19 420 71 569	31 710 23 597 80 239	28 034 21 033 69 287	16 15
2444 23 700	- aus raffiniertem Kupfer, mit einer größten Querschnittsabmessung von 0,5 mm oder weniger darunter zum Absatz bestimmt	t t 1000 EUR	* . 5 289 23 100	. 6 849 26 127	. 6 562 25 676	15 15
2444 24 000	Bleche und Bänder, aus Kupfer und Kupferlegierungen, mit einer Dicke von mehr als 0,15 mm darunter zum Absatz bestimmt	t t 1000 EUR	* . 118 954 508 005	. 138 849 561 780	140 556 131 988 484 255	21 21
2444 25 000	Folien und dünne Bänder, aus Kupfer und Kupferlegierungen (auch bedruckt oder auf Papier, Pappe, Kunststoff o.ä. Unterlagen), mit einer Dicke (ohne Unterlage) von 0,15 mm oder weniger darunter zum Absatz bestimmt	t t 1000 EUR	* 4 863 4 863 39 193	5 214 5 214 39 132	4 651 4 651 36 987	9 9
2444 26 300	Rohre, Rohrform-, Rohrverschluss- und Rohrverbindungsstücke, aus Kupfer und Kupferlegierungen - Rohre darunter zum Absatz bestimmt	t t 1000 EUR	* 49 877 46 919 296 109	52 274 49 038 279 441	47 461 44 456 252 137	17 17
2444 26 500	- Rohrform-, Rohrverschluss- und Rohrverbindungsstücke darunter zum Absatz bestimmt	t t 1000 EUR	* . . 32 304	. . . 35 633	5 183 . . 30 373	15 14
2445 11 000	Sonstige NE-Metalle und Halbzeug daraus Nickelmatte u.a. Zwischenerzeugnisse der Nickelmetallurgie; Nickel in Rohform Nickel in Rohform darunter zum Absatz bestimmt	t t 1000 EUR	* . 659 8 342	. . 893 11 016	. . 787 9 395	5 4
2445 12 000	Nickelmatte, Nickeloxidsinter u.a. Zwischenerzeugnisse der Nickelmetallurgie darunter zum Absatz bestimmt	t t 1000 EUR	* . . .	. . .	. . .	1 1
2445 21 000	Halbzeug aus Nickel und Nickellegierungen Pulver und Flitter, aus Nickel und Nickellegierungen darunter zum Absatz bestimmt	t t 1000 EUR	* . . .	. . .	. . .	2 2
2445 22 000	Stangen (Stäbe), Profile und Draht, aus Nickel und Nickellegierungen darunter zum Absatz bestimmt	t t 1000 EUR	* 3 803 3 803 85 482	3 942 3 942 82 543	3 348 3 348 69 822	17 17
2445 23 000	Bleche, Bänder und Folien, aus Nickel und Nickellegierungen darunter zum Absatz bestimmt	t t 1000 EUR	* . 4 947 81 260	. 5 413 87 919	. 5 167 66 601	9 9
2445 24 000	Rohre, Rohrform-, Rohrverschluss- und Rohrverbindungsstücke, aus Nickel und Nickellegierungen darunter zum Absatz bestimmt	t t 1000 EUR	* . . 30 225	. . . 27 773	. . . 27 292	9 9
2445 30 130	Sonstige NE-Metalle und Erzeugnisse daraus; Cermets; Abfälle und Schrott - Wolfram; Pulver, Stangen (Stäbe), Profile, Bleche aus Wolfram; Molybdän und Waren daraus - - Wolfram (ohne Abfälle und Schrott); Pulver aus Wolfram; Stangen (Stäbe), Profile, Bleche, Bänder, Folien und Draht aus Wolfram darunter zum Absatz bestimmt	t t 1000 EUR	* . 322 25 877	. . 321 20 709	. . 221 20 056	8 8
2445 30 170	- - Molybdän und Waren daraus (ohne Abfälle und Schrott) darunter zum Absatz bestimmt	t t 1000 EUR	* . 190 7 232	. 259 8 094	. 273 8 078	10 10
2445 30 230	- Tantal, Magnesium, Waren daraus; Cobaltmatte, Cobalt und Waren daraus - - Tantal und Waren daraus (ohne Abfälle und Schrott) darunter zum Absatz bestimmt	t t 1000 EUR	* . 24 24 .	. . 22 22 10 371	. . 19 19 6 717	6 6
2445 30 250	- - Magnesium und Waren daraus (ohne Abfälle und Schrott) darunter zum Absatz bestimmt	t t 1000 EUR	* . 4 304 19 569	. . 3 874 19 174	. . 4 326 19 383	7 7

## 3 Produktion nach Güterarten - Deutschland

Melde-Nr.	Bezeichnung	Einheit	4. Vj 2012	3. Vj 2013	4. Vj 2013	4. Vj 2013 Anzahl der Unternehmen
1	2	3	4	5	6	7
2445 30 270	- - Cobaltmatte und andere Zwischen- erzeugnisse der Cobalt- metallurgie; Cobalt und Waren daraus (ohne Abfälle und Schrott) darunter zum Absatz bestimmt	t t 1000 EUR	. 80 7 357	. 114 12 445	. 121 12 053	6 5
2445 30 300	- Bismut und Waren daraus, einschl. Abfälle und Schrott, Cadmium in Rohform und Waren daraus (ohne Abfälle und Schrott) darunter zum Absatz bestimmt	t t 1000 EUR	. . 312	. . 287	. . 305	3 3
2445 30 430	- Titan und Waren daraus (ohne Abfälle und Schrott) darunter zum Absatz bestimmt	t t 1000 EUR	. 798 37 972	. 686 36 884	. . 31 690	10 10
2445 30 470	- Zirconium und Waren daraus (ohne Abfälle und Schrott); Antimon und Waren daraus (ohne Abfälle und Schrott) darunter zum Absatz bestimmt	t t 1000 EUR	. . .	15 15 2 191	. . 2 174	4 4
2445 30 550	- Mangan, Beryllium, Chrom etc., Cermets, Waren daraus - Beryllium, Chrom, Germanium, Vanadium, Gallium, Hafnium, Indium, Niob, Rhenium, thallium, Waren daraus, a.n.g.; Abfälle und Schrott von diesen Metallen (ohne Abfälle und Schrott von Chrom, Beryllium und Thallium) darunter zum Absatz bestimmt	t t 1000 EUR	331 331 15 816	330 330 15 270	197 197 11 139	8 8
2445 30 570	- - Cermets und Waren daraus (einschl. Abfälle und Schrott), a.n.g.; Mangan und Waren daraus (einschl. Abfälle und Schrott), a.n.g. darunter zum Absatz bestimmt	t t 1000 EUR	. . .	. . .	. . .	3 3
2446 10 000	Kernbrennstoffe Natürliches Uran und seine Verbind- ungen; Legierungen, Dispersionen (einschl. Cermets), keramische Erzeugnisse und Mischungen, die na- türliches Uran oder Verbind. von natürlichem Uran enthalten darunter zum Absatz bestimmt	kg kg 1000 EUR	- - -	- - -	- - -	- -
2446 99 000	An Nachunternehmer vergebene Arbeiten bei der Herstellung von Kernbrennstoffen	1000 EUR	-	-	-	
2451 11 100	Gießereierzeugnisse Eisengießereierzeugnisse Teile aus Temperguss - für Straßenfahrzeuge und Maschinenbauerzeugnisse darunter zum Absatz bestimmt	t t 1000 EUR	. . .	. . .	. . .	2 2
2451 11 900	- für sonstige Verwendungszwecke darunter zum Absatz bestimmt	t t 1000 EUR	6 855 . 17 576	. 5 930 15 332	6 880 . .	6 6
2451 12 100	Teile aus Gusseisen mit Kugelgraphit - für Straßenfahrzeuge darunter zum Absatz bestimmt	t t 1000 EUR	135 059 135 059 228 718	161 210 161 210 268 838	156 734 156 734 258 017	24 24
2451 12 200	- Wellen, Lagerschalen darunter zum Absatz bestimmt	t t 1000 EUR	. . 11 126	. 6 044 8 403	. . 11 267	5 5
2451 12 400	- für Motoren und Antriebselemente darunter zum Absatz bestimmt	t t 1000 EUR	8 420 7 867 19 005	7 493 6 717 17 177	7 131 6 445 15 711	19 17
2451 12 500	- für sonstige Maschinenbau- erzeugnisse darunter zum Absatz bestimmt	t t 1000 EUR	84 702 78 882 177 865	98 342 93 579 201 407	84 283 79 779 172 455	68 66
2451 12 900	- für sonstige Verwendungszwecke darunter zum Absatz bestimmt	t t 1000 EUR	65 613 61 707 117 250	76 559 74 494 135 646	69 996 67 391 120 451	48 47
2451 13 100	Teile aus nicht verformbarem Gusseisen (Eisenguss) - für Straßenfahrzeuge darunter zum Absatz bestimmt	t t 1000 EUR	. 183 294 270 310	. 202 691 290 024	. 207 166 305 344	23 23



## 3 Produktion nach Güterarten - Deutschland

Melde-Nr.	Bezeichnung	Einheit	4. Vj 2012	3. Vj 2013	4. Vj 2013	4. Vj 2013 Anzahl der Unternehmen
1	2	3	4	5	6	7
2451 13 200	- Wellen, Lagerschalen darunter zum Absatz bestimmt	t t 1000 EUR	* . .	. . .	. . .	2 2
2451 13 400	- für Motoren und Antriebselemente darunter zum Absatz bestimmt	t t 1000 EUR	* 123 107 119 461 179 735	138 047 134 020 198 486	136 166 131 320 194 336	29 26
2451 13 500	- für sonstige Maschinenbau- erzeugnisse darunter zum Absatz bestimmt	t t 1000 EUR	* 108 113 74 934 146 944	104 172 78 569 153 318	99 761 71 915 139 402	86 82
2451 13 900	- für sonstige Verwendungszwecke darunter zum Absatz bestimmt	t t 1000 EUR	* 74 182 63 720 122 666	81 820 72 120 132 674	74 912 67 409 129 893	51 50
2451 20 000	Rohre und Hohlprofile, aus Gusseisen darunter zum Absatz bestimmt	t t 1000 EUR	* 35 419 35 419 44 042	43 872 43 872 49 825	39 256 39 256 43 738	3 3
2451 30 300	- aus nicht verformbarem Gusseisen darunter zum Absatz bestimmt	t t 1000 EUR	* 5 703 5 703 9 724	11 334 11 334 16 287	10 613 10 613 14 423	5 5
2451 30 500	- aus verformbarem Gusseisen darunter zum Absatz bestimmt	t t 1000 EUR	* 2 944 2 944 .	2 458 2 458 9 338	1 431 1 431 5 565	3 3
2452 10 100	Stahlgießereierzeugnisse Teile aus Stahlguss - für Straßenfahrzeuge darunter zum Absatz bestimmt	t t 1000 EUR	* 1 523 1 523 25 011	2 183 2 183 43 618	2 076 2 076 38 968	8 8
2452 10 300	- Lagerschalen darunter zum Absatz bestimmt	t t 1000 EUR	* - - -	- - -	- - -	- -
2452 10 400	- für Motoren und Antriebselemente darunter zum Absatz bestimmt	t t 1000 EUR	* . . 4 892	453 453 .	. . .	5 5
2452 10 500	- für sonstige Maschinenbau- erzeugnisse darunter zum Absatz bestimmt	t t 1000 EUR	* 11 378 9 501 83 329	9 582 7 744 74 849	8 884 7 271 67 982	24 24
2452 10 900	- für sonstige Erzeugnisse darunter zum Absatz bestimmt	t t 1000 EUR	* . 15 872 183 963	. 14 363 173 366	. 14 782 178 314	35 33
2452 20 000	Rohre aus Stahlschleuderguss darunter zum Absatz bestimmt	t t 1000 EUR	* - - -	- - -	- - -	- -
2452 30 000	Rohre, Rohrform-, Rohrverschluss- und Rohrverbindungsstücke, aus Gusstahl darunter zum Absatz bestimmt	t t 1000 EUR	* - - -	. . .	. . .	1 1
2453 10 100	Leichtmetallgießereierzeugnisse Teile aus Leichtmetallguss - für Straßenfahrzeuge darunter zum Absatz bestimmt	t t 1000 EUR	* 127 461 90 744 563 667	147 906 100 727 631 486	145 189 101 757 633 140	74 67
2453 10 200	- Wellen, Lagerschalen darunter zum Absatz bestimmt	t t 1000 EUR	* . 220 1 750	. 245 1 916	. 234 1 883	7 7
2453 10 400	- für Motoren und Antriebselemente darunter zum Absatz bestimmt	t t 1000 EUR	* 51 137 29 914 201 893	55 109 34 040 233 007	57 835 35 131 235 018	54 45
2453 10 500	- für sonstige Maschinenbau- erzeugnisse darunter zum Absatz bestimmt	t t 1000 EUR	* 6 204 4 949 49 304	6 695 5 269 60 578	6 881 5 042 59 181	71 69
2453 10 900	- für sonstige Verwendungszwecke darunter zum Absatz bestimmt	t t 1000 EUR	* 30 528 20 522 187 102	34 933 23 288 219 910	33 695 22 240 207 759	133 126
2454 10 100	Buntmetall-/Schwermetallgießerei- erzeugnisse Teile aus Buntmetall-/ Schwermetallguss - für Straßenfahrzeuge darunter zum Absatz bestimmt	t t 1000 EUR	* . 2 662 19 672	. 2 703 19 957	. 3 037 21 397	13 12
2454 10 200	- Wellen, Lagerschalen darunter zum Absatz bestimmt	t t 1000 EUR	* . . .	. . .	. . .	4 3

## 3 Produktion nach Güterarten - Deutschland

Melde-Nr.	Bezeichnung	Einheit	4. Vj 2012	3. Vj 2013	4. Vj 2013	4. Vj 2013 Anzahl der Unternehmen
1	2	3	4	5	6	7
2454 10 400	- für Motoren und Antriebselemente darunter zum Absatz bestimmt	t t 1000 EUR	* 100 100	50 50	41 41	6 6
2454 10 500	- für sonstige Maschinenbau- erzeugnisse darunter zum Absatz bestimmt	t t 1000 EUR	* 10 463 789	10 637 1 047	10 592 1 049	42 33
2454 10 900	- für sonstige Verwendungszwecke darunter zum Absatz bestimmt	t t 1000 EUR	* 11 385 10 512	12 688 11 565	11 682 10 578	85 78
			116 542	122 579	115 035	

Melde-Nr.	Bezeichnung	Einheit	4. Vj 2012	3. Vj 2013	4. Vj 2013	4. Vj 2013 Anzahl der Unternehmen
1	2	3	4	5	6	7
	Metallerzeugnisse					
	Stahl- und Leichtmetallbauerzeugnisse					
	Metallkonstruktionen					
	Vorgefertigte Gebäude aus Eisen, Stahl oder Aluminium					
	- Vorgefertigte Gebäude aus Eisen oder Stahl					
2511 10 303	- - Hallen ohne Einbauten	m <sup>2</sup> t 1000 EUR	1 078 510 74 350 147 377	1 100 233 71 076 133 700	1 093 990 83 385 153 453	82 82
2511 10 305	- - Hallen mit Einbauten	m <sup>2</sup> t 1000 EUR	376 618 15 189 42 385	514 523 19 480 55 768	459 081 17 416 56 714	19 19
2511 10 307	- - Stahl-Profilblech-Garagen; Gartenhäuser u.ä. Fertigteilbauten, aus Stahlblech	m <sup>2</sup> t 1000 EUR	174 564 3 184 24 122	186 894 5 159 20 056	187 449 6 365 25 056	9 9
2511 10 309	- - Andere Fertigteilbauten und bewohnbare Container	m <sup>2</sup> t 1000 EUR	239 420 29 080 152 107	172 893 27 154 140 613	217 167 26 360 133 588	34 34
2511 10 500	- Vorgefertigte Gebäude aus Aluminium	m <sup>2</sup> t 1000 EUR	7 223 590 8 599	6 606 737 4 759	8 648 1 046 6 519	10 10
	Andere Konstruktionen und Konstruktionsteile, aus Metall					
	Brücken und Brückenelemente, aus Eisen oder Stahl					
2511 21 003	- Verkehrsbrücken und Teile dafür	t 1000 EUR	15 055 46 641	18 071 48 917	16 681 47 277	35
2511 21 005	- Signal-, Rohr- und Kabelbrücken	t 1000 EUR	328 1 448	327 1 327	576 1 983	6
2511 22 000	Türme und Gittermaste, aus Eisen oder Stahl	t 1000 EUR	133 446 269 559	90 316 175 491	81 692 194 115	29
	Andere Konstruktionen und Konstruktionsteile, vorgearbeitete Bleche, Stäbe, Profile u. dgl., aus Eisen, Stahl oder Aluminium					
	- Gerüst-, Schalungs- oder Stützmaterial, aus Eisen oder Stahl					
2511 23 103	- - Strebaubau (z.B. Grubenstempel; ohne schreitenden hydraulischen Grubenausbau) und Zubehör	t 1000 EUR	.	.	.	3
2511 23 105	- - Streckenausbau (z.B. Streckenbögen) und Zubehör	t 1000 EUR	23 362 20 417	21 722 19 548	18 541 16 903	9
2511 23 107	- - Anderes Gerüst-, Schalungs- oder Stützmaterial, aus Eisen oder Stahl	t 1000 EUR	46 954 110 527	53 332 123 471	46 253 109 397	52
2511 23 300	- Schützen, Wehre u.a. Konstruktionen für den Wasserbau, aus Eisen oder Stahl	t 1000 EUR	7 376 15 102	7 406 15 325	5 777 17 179	30
2511 23 500	- Rollläden und andere Konstruktionen und Konstruktionsteile, ausschließlich oder hauptsächlich aus Stahlblech	t 1000 EUR	173 235 467 140	180 439 454 571	176 374 444 250	267
	- Andere Konstruktionen und zu Konstruktionszwecken vorgearbeitete Stäbe, Profile u. dgl. aus Eisen oder Stahl					
	- - Skelettkonstruktionen, Stütz- und Trägerkonstruktionen für den Anlagenbau sowie für andere Zwecke aus Eisen oder Stahl					
2511 23 611	- - - Skelettkonstruktionen für Hallen (z.B. Produktions-, Lager-, Fertigungs-, Freizeithallen)	t 1000 EUR	73 139 148 405	81 871 169 747	84 550 178 841	131
2511 23 612	- - - Skelettkonstruktionen für Büro-, Amts- und Anstaltsgebäude	t 1000 EUR	2 364 6 511	2 096 5 672	2 091 5 842	19
2511 23 613	- - - Skelettkonstruktionen für andere Gebäude (z.B. Bahnhöfe, Flughäfen)	t 1000 EUR	30 324 80 004	21 106 68 794	24 584 78 802	64

## 3 Produktion nach Güterarten - Deutschland

Melde-Nr.	Bezeichnung	Einheit	4. Vj 2012	3. Vj 2013	4. Vj 2013	4. Vj 2013 Anzahl der Unternehmen
1	2	3	4	5	6	7
2511 23 614	- - - Stütz- und Trägerkonstruktionen für den Anlagenbau (z.B. für Raffinerien, chemische Industrien, Hütten- und Kraftwerke)	t 1000 EUR	61 442 189 952	55 287 170 828	76 863 235 705	131
2511 23 615	- - - Stütz- und Trägerkonstruktionen für andere Zwecke	t 1000 EUR	144 151 385 078	97 779 211 516	97 962 210 691	251
	- - - Andere Konstruktionen und zu Konstruktionszwecken vorgearbeitete Stäbe, Profile u. dgl. aus Eisen oder Stahl					
2511 23 691	- - - Ortsfeste Gerüstkonstruktionen	t 1000 EUR	123 016 72 887	83 508 101 525	87 106 83 594	29
2511 23 692	- - - Dachstühle und Teile dafür (z.B. Be- und Überdachungen)	t 1000 EUR	2 752 6 157	2 402 4 670	2 751 5 531	24
2511 23 693	- - - Glasdachkonstruktionen (z.B. Wintergärten)	m <sup>2</sup> t 1000 EUR	124 227 8 813 38 081	111 335 8 008 33 275	125 954 8 589 38 934	49 49
2511 23 694	- - - Regale (ohne Fachbodenregale und Systemprofile)	t 1000 EUR	84 684 142 969	86 652 135 370	89 624 139 947	52
2511 23 695	- - - Stahlschutzplanken	t 1000 EUR	27 488 20 437	31 190 22 386	31 570 23 075	6
2511 23 696	- - - Abdeckungen (Lichtgitter) und Roste aus gewalzten oder stranggepressten Stahlprofilen (auch aus Rohren)	t 1000 EUR	72 336 190 481	72 880 187 690	67 123 180 076	160
2511 23 697	- - - Scheren- und Rollgitter	t 1000 EUR	.	.	.	5
2511 23 699	- - - Geländer, Treppen, Markisen- gestelle u.a. Konstruktionen und zu Konstruktionszwecken vorgearbeitete Stäbe, Profile u.dgl., aus Eisen oder Stahl	t 1000 EUR	98 352 292 421	97 869 295 455	95 366 297 339	498
	- Konstruktionen und Konstruktions- teile sowie zu Konstruktions- zwecken vorgearbeitete Bleche, Profile u.dgl., aus Aluminium (z.B. vorgefertigte Fassadenele- mente; ohne Tore, Türen, Fenster usw.)					
2511 23 701	- - Skelettkonstruktionen	t 1000 EUR	4 198 32 034	4 200 31 496	4 466 31 975	38
2511 23 703	- - Bauelemente (ohne Tore, Türen, Fenster)	t 1000 EUR	115 047 380 282	116 005 411 486	125 367 404 971	154
2511 23 705	- - Rollläden	t 1000 EUR	6 949 62 281	7 328 65 909	7 492 65 431	33
2511 23 707	- - Scheren und Rollgitter	t 1000 EUR	964 3 063	891 2 912	1 097 3 027	6
2511 23 709	- - Andere Konstruktionen und Konstruktionsteile sowie zu Konstruktionszwecken vorgearbeitete Bleche, Profile u.dgl., aus Aluminium	t 1000 EUR	85 229 457 354	104 193 495 940	85 027 471 635	316
	Ausbauelemente aus Stahl und Aluminium					
	Tore, Türen, Fenster, deren Rahmen und Verkleidungen, Tor- und Türschwellen, aus Eisen, Stahl oder Aluminium					
	- aus Eisen oder Stahl					
	- - Tore, Türen, Fenster und Tor- und Türschwellen, deren Rahmen und Verkleidungen					
2512 10 301	- - - Garagentore (Schwing- und Kipptore)	St 1000 EUR	109 480 74 003	102 268 67 973	97 519 70 190	13
2512 10 302	- - - Rolltore	St 1000 EUR	.	.	.	22
2512 10 303	- - - Sektionaltore	St 1000 EUR	.	.	.	15
2512 10 304	- - - Schiebe- und Drehflügeltore	St 1000 EUR	17 466 28 505	24 844 32 026	22 652 31 293	39

## 3 Produktion nach Güterarten - Deutschland

Melde-Nr.	Bezeichnung	Einheit	4. Vj 2012	3. Vj 2013	4. Vj 2013	4. Vj 2013 Anzahl der Unternehmen
1	2	3	4	5	6	7
2512 10 305	- - - Andere Stahltore	St 1000 EUR	86 965 32 694	122 683 31 119	91 534 31 114	27
2512 10 306	- - - Feuerschutztüren	St 1000 EUR	151 773 90 938	164 354 90 749	150 120 92 976	96
2512 10 307	- - - Stahltürzargen	St 1000 EUR	335 318 32 816	393 062 38 441	323 195 32 114	24
2512 10 309	- - - Andere Türen, Tor- und Türschwellen, deren Rahmen und Verkleidungen	St 1000 EUR	238 190 94 902	241 576 92 331	227 231 96 812	100
2512 10 310	- - Fenster ohne Verglasung, deren Rahmen und Verkleidungen	St 1000 EUR	4 641 4 316	3 995 3 938	3 705 3 311	8
2512 10 320	- - Fenster mit Verglasung, deren Rahmen und Verkleidungen	St 1000 EUR	38 223 19 339	37 240 15 827	26 660 15 254	45
2512 10 501	- - - Rolltore	St 1000 EUR	7 431 11 847	5 663 9 352	5 997 10 340	33
2512 10 502	- - - Schiebe- und Drehflügeltore	St 1000 EUR	2 585 9 803	1 750 7 490	1 908 8 455	18
2512 10 503	- - - Sektionaltore	St 1000 EUR	1 708 5 909	1 209 4 340	1 330 4 843	25
2512 10 504	- - - Andere Tore	St 1000 EUR	2 419 7 319	2 763 8 046	2 675 8 393	19
2512 10 505	- - - Türen, Tor- und Türschwellen, deren Rahmen und Verkleidungen	St 1000 EUR	466 136 187 143	547 416 180 214	505 186 192 151	273
2512 10 507	- - Fenster ohne Verglasung, deren Rahmen und Verkleidungen	St 1000 EUR	113 953 29 683	116 786 28 351	115 041 30 259	48
2512 10 508	- - Fenster mit Verglasung, deren Rahmen und Verkleidungen	St 1000 EUR	275 827 262 922	248 255 235 465	285 934 275 657	319
2521 11 000	Heizkörper und -kessel für Zentralheizungen; Metallbehälter mit einem Fassungsvermögen von mehr als 300 l  Heizkörper und -kessel für Zentralheizungen, Teile dafür Heizkörper für Zentralheizungen, nicht elektrisch beheizt und Teile dafür	t 1000 EUR	42 721 99 121	40 942 90 654	39 886 86 587	20
2521 12 003	Zentralheizungskessel für die Warmwasser- und Niederdruckdampf-erzeugung - mit Gasbeheizung	St 1000 EUR	255 112 140 898	254 884 136 952	229 863 133 008	8
2521 12 005	- mit Ölbeheizung	St 1000 EUR	21 472 38 787	25 032 46 190	21 955 40 049	9
2521 12 007	- mit anderer Beheizung	St 1000 EUR	20 775 51 836	24 204 63 106	25 466 62 084	12
2521 13 000	Teile für Zentralheizungskessel	1000 EUR	58 501	54 599	56 329	12
2529 11 100	Sonstige Metallbehälter mit einem Fassungsvermögen von mehr als 300 l  Tanks, Sammelbehälter, Fässer, Bottiche und ähnliche Behälter (ohne solche für verdichtete oder verflüssigte Gase), aus Eisen, Stahl oder Aluminium, mit einem Fassungsvermögen von mehr als 300 l (ohne mechanische und wärmetechnische Einrichtungen) - für gasförmige Stoffe, aus Eisen oder Stahl (ohne solche für verdichtete oder verflüssigte Gase)	t 1000 EUR	5 486 32 079	4 834 25 610	4 653 29 652	31
2529 11 203	- für flüssige Stoffe, mit Innenauskleidung oder Wärmeschutzverkleidung, aus Eisen oder Stahl - - Heizungsboiler	t 1000 EUR	3 107 16 237	3 157 16 992	2 959 15 178	9

## 3 Produktion nach Güterarten - Deutschland

Melde-Nr.	Bezeichnung	Einheit	4. Vj 2012	3. Vj 2013	4. Vj 2013	4. Vj 2013 Anzahl der Unternehmen
1	2	3	4	5	6	7
2529 11 207	- - Behälter für chemische Stoffe	t 1000 EUR	2 020 18 521	2 011 15 971	2 425 21 061	20
2529 11 208	- - Andere Behälter für flüssige Stoffe, mit Innenauskleidung oder Wärmeschutzverkleidung, aus Eisen oder Stahl	t 1000 EUR	7 949 16 054	9 213 19 611	8 167 16 171	15
2529 11 303	- - Druckwasserkessel	t 1000 EUR	2 066 12 839	1 936 12 735	1 910 12 137	16
2529 11 309	- - Andere Behälter für flüssige Stoffe	t 1000 EUR	22 418 118 014	25 299 141 279	24 871 134 972	88
2529 11 503	- - für feste Stoffe, aus Eisen oder Stahl	t 1000 EUR	9 262 18 953	8 395 16 993	9 707 19 840	10
2529 11 509	- - Müllgroßbehälter	t 1000 EUR	28 230 73 375	27 847 71 520	28 881 79 544	64
2529 11 700	- für Stoffe aller Art, aus Aluminium	t 1000 EUR	2 902 29 079	2 347 23 794	3 044 30 470	9
2529 12 000	Behälter für verdichtete oder verflüssigte Gase, aus Eisen oder Stahl sowie aus Aluminium	t 1000 EUR	21 689 77 932	24 299 77 760	24 310 79 354	26
	Dampfkessel (Dampferzeuger) (ohne Zentralheizungskessel); Kernreaktoren, Teile dafür					
	Dampfkessel (Dampferzeuger), Teile dafür					
	Dampfkessel (Dampferzeuger) für die Heißwasser- und Niederdruckdampferzeugung; Kessel zum Erzeugen von überhitztem Wasser					
2530 11 100	- Wasserrohrkessel	St 1000 EUR	99 43 512	. 6 084	. 13 510	5
2530 11 500	- Flammrohrkessel, Rauchrohrkessel u.a. Dampfkessel (einschl. kombinierter Kessel (Hybridkessel))	St 1000 EUR	764 30 238	968 71 556	697 37 232	7
2530 11 700	- Kessel zum Erzeugen von überhitztem Wasser	St 1000 EUR	. .	27 .	10 .	3
	Hilfsapparate für Zentralheizungskessel, Dampfkessel und Kessel zum Erzeugen von überhitztem Wasser; Kondensatoren für Dampfkraftmaschinen					
2530 12 300	- Hilfsapparate für Zentralheizungskessel, Dampfkessel und Kessel zum Erzeugen von überhitztem Wasser	t 1000 EUR	8 119 52 374	5 128 46 733	3 936 39 669	15
2530 12 500	- Kondensatoren für Dampfkraftmaschinen	t 1000 EUR	. .	- -	- -	-
	Teile für Dampfkessel, Kessel zum Erzeugen von überhitztem Wasser, Hilfsapparate für Kessel und Kondensatoren für Dampfkraftmaschinen					
2530 13 300	- Teile für Dampfkessel, Kessel zum Erzeugen von überhitztem Wasser	1000 EUR	21 632	15 866	11 729	12
2530 13 500	- Teile für Hilfsapparate für Kessel und Kondensatoren für Dampfkraftmaschinen	1000 EUR	.	.	3 064	4
2530 21 000	Kernreaktoren, Teile dafür Kernreaktoren, außer Isotopentrennern	t 1000 EUR	- -	- -	- -	-
2530 22 000	Teile für Kernreaktoren, außer Isotopentrennern	1000 EUR	16 103	.	.	3
	Waffen und Munition, Teile dafür					
	Revolver, Pistolen, nicht-militärische Schusswaffen und ähnliche Geräte					
2540 12 300	- Revolver und Pistolen (ohne Schreckschuss-, Leucht-, Starterpistolen und -revolver u.ä Geräte)	St 1000 EUR	184 401 21 137	212 754 25 825	219 350 29 347	6

## 3 Produktion nach Güterarten - Deutschland

Melde-Nr.	Bezeichnung	Einheit	4. Vj 2012	3. Vj 2013	4. Vj 2013	4. Vj 2013 Anzahl der Unternehmen
1	2	3	4	5	6	7
2540 12 501	- Jagd- und Sportgewehre (auch Vorderlader) - - Sportgewehre (Kleinkaliber)	St 1000 EUR	3 940	4 799	3 681	4
2540 12 503	- - Büchsen	St 1000 EUR	12 345 14 851	22 876 23 342	15 634 17 260	6
2540 12 505	- - Flinten (einschl. kombinierter Jagdwaffen)	St 1000 EUR	1 599 4 556	1 739 4 538	873 2 953	3
2540 12 509	- - Andere Jagd- und Sportwaffen	St 1000 EUR	.	.	.	4
2540 12 700	- Andere Feuerwaffen (z.B. Schreckschuss-, Reizstoffwaffen, Leucht- und Starterpistolen, Bolzenviertötungsapparate)	St 1000 EUR	.	.	.	3
2540 12 900	- Andere Waffen (z.B. Feder- Luft- und Gasdruckwaffen, Schlagstöcke usw.; ohne Säbel, Bajonette u.a. blanke Waffen)	St 1000 EUR	8 248	5 773	8 106	5
2540 13 001	Patronen u.a. Munition und Geschosse Teile dafür, für zivile Zwecke	1000 St 1000 EUR	23 611	31 285	28 180	4
2540 14 001	Teile und Zubehör für Revolver, Pistolen u.a. Waffen, für zivile Zwecke	1000 EUR	17 104	19 882	16 563	18
2550 11 341	Schmiede-, Blechformteile, gewalzte Ringe und pulvermetallurgische Erzeugnisse  Freiformschmiedestücke, Kaltfließpressteile, Gesenkschmiedeteile, Blechformteile, aus Stahl und NE-Metall  Freiformschmiedestücke, Kaltfließpressteile, aus Stahl und NE-Metall - Freiformschmiedestücke, aus Stahl und NE-Metall - - Freiformschmiedestücke aus Stahl	t 1000 EUR	13 218 45 218	16 433 51 278	14 348 45 359	11
2550 11 343	- - - Wellen aus Stahl - - - Andere Freiformschmiedestücke aus Stahl	t 1000 EUR	13 582 33 882	16 408 38 656	15 265 35 749	14
2550 11 345	- - - Geschmiedete und gewalzte Ringe bis 125 kg Rohgewicht	t 1000 EUR	866 6 486	844 6 447	779 5 078	15
2550 11 347	- - - Andere Freiformschmiedestücke bis 125 kg Rohgewicht	t 1000 EUR	31 000 64 528	45 474 77 344	38 037 70 862	20
2550 11 349	- - - Geschmiedete und gewalzte Ringe über 125 kg Rohgewicht	t 1000 EUR	36 217 86 907	37 630 93 907	32 941 79 422	22
2550 11 370	- - - Andere Freiformschmiedestücke über 125 kg Rohgewicht -- Freiformschmiedestücke aus NE-Metall	t 1000 EUR	.	.	.	3
2550 11 510	- Kaltfließpressteile aus Stahl und NE-Metall - - aus Stahl - - - für Straßenfahrzeuge	t 1000 EUR	23 643 86 728	28 277 102 532	27 938 99 537	31
2550 11 520	- - - Wellen	t 1000 EUR	577 3 254	738 4 534	598 3 316	6
2550 11 530	- - - für Motoren und Antriebs-elemente	t 1000 EUR	3 372 13 202	3 948 15 029	3 544 12 738	8
2550 11 540	- - - für sonstige Maschinenbauerzeugnisse	t 1000 EUR	2 969 9 028	3 126 9 159	2 973 8 681	15
2550 11 560	- - - für elektrotechnische Erzeugnisse	t 1000 EUR	310 2 248	404 3 111	356 2 630	5
2550 11 570	- - - für sonstige Verwendungszwecke	t 1000 EUR	10 563 27 808	13 713 29 777	12 248 31 711	20
2550 11 580	- - aus NE-Metall	t 1000 EUR	2 801 36 306	3 360 40 674	2 829 33 839	16
2550 12 100	Gesenkschmiedeteile aus Stahl und NE-Metall - aus Stahl - - für Straßenfahrzeuge	t 1000 EUR	211 236 404 731	258 089 469 326	242 572 444 705	43

## 3 Produktion nach Güterarten - Deutschland

Melde-Nr.	Bezeichnung	Einheit	4. Vj 2012	3. Vj 2013	4. Vj 2013	4. Vj 2013 Anzahl der Unternehmen
1	2	3	4	5	6	7
2550 12 200	- - Wellen und Teile für Wälzlager	t 1000 EUR	.	.	.	2
2550 12 300	- - für Motoren und Antriebs- elemente	t 1000 EUR	54 928 138 674	62 964 156 398	63 499 150 889	8
2550 12 400	- - für Maschinen, Apparate und Geräte für die Land- und Forstwirtschaft oder den Gartenbau	t 1000 EUR	6 661 11 481	5 043 11 007	6 279 11 000	14
2550 12 500	- - für Hebezeuge und Förder- mittel	t 1000 EUR	3 697 18 213	4 209 20 171	3 679 17 731	12
2550 12 600	- - für Bau und Baustoffmaschinen	t 1000 EUR	5 752 20 799	6 071 20 185	4 709 15 754	12
2550 12 700	- - für sonstige Maschinenbau- erzeugnisse	t 1000 EUR	10 784 36 811	12 944 45 692	13 227 45 253	26
2550 12 800	- - für sonstige Verwendungszwecke	t 1000 EUR	23 564 78 491	28 151 85 769	25 793 81 647	37
2550 12 900	- aus NE-Metall	t 1000 EUR	10 734 123 034	12 395 127 853	10 887 118 671	18
2550 13 100	Blechformteile, aus Stahl und NE-Metall - aus Stahl - - für Straßenfahrzeuge	t 1000 EUR	566 737 1 335 693	605 489 1 450 704	604 133 1 433 223	239
2550 13 200	- - für Motoren und Antriebselemente	t 1000 EUR	14 882 74 913	17 494 85 415	16 554 77 110	40
2550 13 300	- - für sonstige Maschinenbau- erzeugnisse	t 1000 EUR	71 691 174 766	77 972 187 940	70 939 174 082	180
2550 13 400	- - für elektrotechnische Erzeugnisse	t 1000 EUR	43 475 217 495	52 843 248 100	48 959 226 975	134
2550 13 500	- - für sonstige Verwendungszwecke	t 1000 EUR	283 341 889 540	321 023 978 934	300 766 924 085	480
2550 13 700	- aus NE-Metall	t 1000 EUR	20 794 177 888	30 198 219 633	28 511 204 894	153
2550 20 201	Pulvermetallurgische Erzeugnisse aus Stahlpulver oder NE-Metallpulver - aus Stahlpulver - - für Straßenfahrzeuge	t 1000 EUR	5 188 55 655	6 099 63 942	5 694 60 108	10
2550 20 203	- - für Maschinenbauerzeugnisse	t 1000 EUR	399 7 071	472 8 535	475 9 023	5
2550 20 205	- - für elektrotechnische Erzeugnisse	t 1000 EUR	.	.	.	2
2550 20 209	- - für sonstige Verwendungszwecke	t 1000 EUR	6 303 46 974	9 187 58 570	8 298 52 340	12
2550 20 800	- aus NE-Metallpulver	t 1000 EUR	812 53 019	1 009 58 444	953 55 479	13
2561 11 300	Oberflächenveredlung, Wärmebehandlung und Mechanik, a.n.g.  Oberflächenveredlung und Wärmebehandlung  Überzüge von Metallen Metallische Überzüge - durch Aufschmelzen	1000 EUR	135 211	154 315	140 629	110
2561 11 500	- durch Warmspritzen	1000 EUR	47 152	51 137	49 165	24
2561 11 700	- Zinküberzug durch Elektrolyse und chemische Verfahren	1000 EUR	138 266	167 021	157 337	128
2561 11 900	- Andere metallische Überzüge (z.B. Nickel-, Kupfer-, Chromüberzüge, vergolden, versilbern, platinie- ren) durch Elektrolyse und chemische Verfahren	1000 EUR	232 914	256 779	239 528	180
2561 12 300	Nichtmetallische Überzüge - Kunststoffüberzüge	1000 EUR	66 468	77 517	74 837	79
2561 12 500	- Andere Überzüge (z.B. wirbelsintern, phosphatieren, gummieren usw.)	1000 EUR	38 633	37 172	47 055	58



## 3 Produktion nach Güterarten - Deutschland

Melde-Nr.	Bezeichnung	Einheit	4. Vj 2012	3. Vj 2013	4. Vj 2013	4. Vj 2013 Anzahl der Unternehmen
1	2	3	4	5	6	7
2561 21 000	Andere Veredlung von Metallen Wärmebehandlung von Metallen (ohne metallische Überzüge), (z.B. härten, vergüten)	1000 EUR	189 655	208 882	194 600	121
2561 22 300	Andere Veredlung von Metall- oberflächen - Lackierung, Glasur	1000 EUR	163 386	194 844	180 832	202
2561 22 500	- Anodische Oxidation (Eloxieren)	1000 EUR	99 154	114 970	108 226	95
2561 22 700	- Hochvakuumverdampfung (CVD/PVD)	1000 EUR	80 857	89 854	82 930	31
2561 22 900	- Andere Veredlung von Metallober- flächen, a.n.g. (z.B. entgraten, sandstrahlen)	1000 EUR	288 959	386 113	373 851	229
	Mechanikleistungen, a.n.g.					
	Drehteile aus Metall					
	- Drehteile aus Metall für Armaturen sonstige Maschinenbauerzeugnisse, Straßen-, Luft- und Raumfahrzeuge					
2562 10 310	- - für Armaturen (einschl. Sanitär- armaturen	t 1000 EUR	10 430 96 283	11 703 107 285	10 573 97 452	66
2562 10 330	- - für sonstige Maschinenbauerzeugnisse	t 1000 EUR	33 729 277 197	36 615 309 022	33 886 299 871	360
2562 10 350	- - für Straßenfahrzeuge	t 1000 EUR	60 775 479 720	68 877 558 754	69 223 555 940	173
2562 10 370	- - für Luft- und Raumfahrzeuge	t 1000 EUR	274 14 910	290 16 061	274 14 944	27
	- Drehteile aus Metall für elektrotechnische, feinmechanische und optische Erzeugnisse					
2562 10 530	- - für elektrotechnische Erzeugnisse	t 1000 EUR	4 044 61 048	5 344 74 320	4 627 68 473	71
2562 10 550	- - feinmechanische und optische Erzeugnisse	t 1000 EUR	2 040 55 272	2 227 59 069	2 095 56 280	69
2562 10 700	- Drehteile aus Metall für sonstige Erzeugnisse	t 1000 EUR	39 803 429 291	47 180 511 645	44 195 485 817	447
2562 20 001	Andere Mechanikleistungen, a.n.g. - Schlosser und Schweißerarbeiten an metallischen Werkstücken	1000 EUR	563 324	590 223	595 800	672
2562 20 003	- Schleifarbeiten an metallischen Werkstücken	1000 EUR	145 724	162 288	157 496	151
2562 20 008	- Sonstige Mechanikleistungen, a.n.g.	1000 EUR	383 355	421 088	408 648	408
	Schneidwaren; Werkzeuge; Schlösser und Beschläge, aus unedlen Metallen					
	Schneidwaren und Bestecke, aus unedlen Metallen					
	Messer (ohne solche für Maschinen); Griffe und Klingen für Messer; Scheren und Scherenblätter					
	- Tischmesser (ohne Fisch- und Buttermesser) mit feststehender Klinge					
2571 11 150	- - mit Griffen aus nicht rostendem Stahl	1000 St 1000 EUR	. .	. .	. .	3
2571 11 300	- - Andere Tischmesser	1000 St 1000 EUR	. .	. .	. .	1
	- Andere Messer mit feststehender Klinge					
2571 11 453	- - geschmiedet, aus Edelstahl	1000 St 1000 EUR	1 217 21 221	1 326 23 427	1 391 25 964	4
2571 11 458	- - Andere Messer	1000 St 1000 EUR	3 419 12 713	2 684 9 996	2 701 11 951	11
2571 11 600	- Messer mit nicht feststehender Klinge (einschl. Klappmessern für den Gartenbau)	1000 St 1000 EUR	- -	- -	- -	-
2571 11 750	- Griffe, aus unedlen Metallen und Klingen für Messer (einschl. technischer Klingen)	1000 St 1000 EUR	. .	. .	. .	3

## 3 Produktion nach Güterarten - Deutschland

Melde-Nr.	Bezeichnung	Einheit	4. Vj 2012	3. Vj 2013	4. Vj 2013	4. Vj 2013 Anzahl der Unternehmen
1	2	3	4	5	6	7
2571 11 903	- Scheren und Scherenblätter - - geschmiedet, aus Stahl	1000 St 1000 EUR	526 5 062	516 4 387	735 7 872	8
2571 11 905	- - geschmiedet, aus Edelstahl	1000 St 1000 EUR	705 4 905	500 4 467	.	2
2571 11 909	- - Andere Scheren und Scherenblätter	1000 St 1000 EUR	163 .	333 .	170 .	3
2571 12 300	Rasierapparate, Rasiermesser, Rasierklingen u.a. Teile für Rasierapparate und -messer - Rasiermesser und Rasierapparate (ohne elektrische), Teile davon (ohne Rasierklingen)	1000 EUR	.	.	.	2
2571 12 800	- Rasierklingen (einschl. Rasierklingenrohlinge im Band)	1000 St 1000 EUR	733 421 112 203	692 277 117 143	722 305 105 430	4
2571 13 300	Andere Schneidwaren; Instrumente und Zusammenstellungen für die Hand- und Fußpflege - Papier-, Radiermesser, Brief- öffner, Bleistiftspitzer und Klingen dafür	1000 EUR	2 836	3 376	3 149	3
2571 13 500	- Instrumente und Zusammen- stellungen, für die Hand- oder Fußpflege (einschl. Nagelfeilen)	1000 EUR	3 665	4 293	3 492	8
2571 13 700	- Andere Schneidwaren (z.B. Haarschneide- und -scherapparate; Spalt-, Hack-, Wiegemesser für Metzger oder Küchengebrauch)	1000 St 1000 EUR	.	.	.	1
2571 14 300	Löffel, Gabeln, Schöpfkellen, Schaumlöffel, Tortenheber, Fisch- messer, Buttermesser, Zucker- zangen u.ä. Erzeugnisse - aus nicht rostenden Stahl oder anderem unedlen Metall	1000 St 1000 EUR	2 080 3 069	.	.	8
2571 14 800	- aus verschiedenen Basismetallen, versilbert, vergoldet oder platiniiert	1000 St 1000 EUR	.	.	.	1
2571 15 000	Säbel, Degen, Bajonette, Lanzen u.a. blanke Waffen, Teile und Scheiden dafür	kg 1000 EUR	.	.	.	2
2572 11 300	Schlösser und Beschläge, aus unedlen Metallen  Vorhängeschlösser und Schlösser; Verschlüsse und Verschlussbügel, Schlüssel, Teile dafür; Beschläge aus unedlen Metallen  Vorhängeschlösser, Schlösser für Kraftfahrzeuge und Möbel, aus unedlen Metallen	St 1000 EUR	359 130 2 330	.	402 827 2 343	9
2572 11 500	- Schlösser für Kraftfahrzeuge	St 1000 EUR	31 171 821 144 342	30 440 657 149 051	29 236 122 143 890	16
2572 11 703	- Möbelschlösser - - Zylindermöbelschlösser	St 1000 EUR	2 938 733 6 219	2 788 917 5 976	2 617 190 5 474	9
2572 11 709	- - Andere Möbelschlösser	St 1000 EUR	4 481 310 4 427	2 910 397 3 676	3 017 614 3 676	8
2572 12 300	Andere Schlösser und Sicherheits- riegel, aus unedlen Metallen - Zylinderschlösser für Gebäudetüren	St 1000 EUR	2 441 218 23 195	2 764 646 26 248	2 630 401 24 939	16
2572 12 500	- Andere Schlösser für Gebäudetüren	St 1000 EUR	4 436 604 34 702	5 153 106 38 030	4 449 560 34 952	19
2572 12 703	- Schlösser für Panzerschränke, andere Schlösser und Sicherheits- riegel - - Schlösser für Panzerschränke	St 1000 EUR	531 683 5 737	510 750 .	476 565 .	6
2572 12 705	- - Rohrrahmenschlösser	St 1000 EUR	.	.	.	3
2572 12 708	- - Andere Schlösser u. Sicherheits- riegel, a.n.g., z.B. Fahrradschlösser, Schlösser für Täschnerwaren	St 1000 EUR	6 453 914 23 288	7 048 903 25 034	6 138 640 23 415	17

## 3 Produktion nach Güterarten - Deutschland

Melde-Nr.	Bezeichnung	Einheit	4. Vj 2012	3. Vj 2013	4. Vj 2013	4. Vj 2013 Anzahl der Unternehmen
1	2	3	4	5	6	7
2572 13 300	Verschlüsse und Verschlussbügel mit Schloss, aus unedlen Metallen; Schlüssel, gesondert gestellt sowie teile für Schlösser und Sicherheitsriegel, aus unedlen Metallen - Verschlüsse und Verschlussbügel mit Schloss	kg 1000 EUR	637 977 10 813	661 942 11 714	695 440 12 028	7
2572 13 500	- Schlüssel, gesondert gestellt (auch Rohlinge)	kg 1000 EUR	60 551 9 614	62 598 10 518	58 324 9 280	15
2572 13 705	- Teile für Schlösser und Sicherheitsriegel	St 1000 EUR	2 276 832 52 503	2 392 956 54 795	2 286 052 42 889	12
2572 13 709	- - Schließzylinder für Türen	St 1000 EUR	24 351	26 615	23 671	21
2572 14 101	Beschläge u.ä. Erzeugnisse für Kraftfahrzeuge, Türen, Fenster, Möbel, Koffer u.a. derartige Waren, aus unedlen Metallen; automatische Türschließer, aus unedlen Metalle - Scharniere - - Scharniere, Bänder und Fitschen, für Möbel	kg 1000 EUR	2 530 704 30 739	2 864 331 35 185	2 658 348 32 427	8
2572 14 103	- - Scharniere, Bänder, Fitschen und Gehänge, für Bauten	kg 1000 EUR	780 690 5 228	1 993 074 9 152	1 726 379 8 432	8
2572 14 105	- - Scharniere für Kraftfahrzeuge	kg 1000 EUR	6 741 584 44 390	7 917 235 50 730	7 376 877 48 112	4
2572 14 109	- - Andere Scharniere	kg 1000 EUR	482 143 4 519	506 555 4 604	523 873 4 512	11
2572 14 200	- Laufrädchen oder -rollen	kg 1000 EUR	11 703 774 67 536	13 268 953 73 224	12 790 316 72 036	11
2572 14 300	- Andere Beschläge u.ä. Waren für Kraftfahrzeuge	kg 1000 EUR	46 986 292 344 397	47 711 110 368 191	46 212 329 358 381	33
2572 14 433	- Baubeschläge - - für Fenster und Türen, aus Eisen oder Stahl - - - Fensterbeschläge	kg 1000 EUR	20 540 501 142 424	30 669 857 189 048	19 902 642 134 713	23
2572 14 435	- - - Türbeschläge	kg 1000 EUR	6 187 347 57 294	7 919 112 68 046	6 226 747 58 441	25
2572 14 453	- - für Fenster und Türen, aus anderen unedlen Metallen - - - Fensterbeschläge	kg 1000 EUR	1 651 154 20 508	2 307 863 27 072	2 140 311 24 801	13
2572 14 455	- - - Türbeschläge	kg 1000 EUR	2 590 427 54 555	2 760 889 61 150	2 552 007 57 874	20
2572 14 499	- - Andere Baubeschläge	kg 1000 EUR	6 393 037 49 074	8 189 237 59 655	6 549 525 50 466	26
2572 14 503	- Beschläge für Möbel aus unedlen Metallen - - Möbelinnenbeschläge	t 1000 EUR	102 616 207 645	101 302 215 568	102 806 213 757	34
2572 14 505	- - Möbelaußenbeschläge	t 1000 EUR	1 486 13 032	1 509 13 065	1 434 12 434	7
2572 14 601	- Andere Beschläge u.ä. Waren (z.B. für Täschnerwaren, Herde, Öfen, Fahrzeuge, Fenster-, Türvorhänge usw.) - - für Fenster- und Türvorhänge	kg 1000 EUR	1 076 563 10 832	1 002 127 9 747	996 308 9 969	9
2572 14 603	- - für Täschnerwaren	kg 1000 EUR	103 138 1 053	134 839 1 098	112 645 1 046	3
2572 14 609	- - für andere Zwecke	kg 1000 EUR	5 572 607 39 680	6 429 645 46 300	6 121 573 43 372	28
2572 14 700	- Automatische Türschließer	kg 1000 EUR	96 595	96 960	96 771	7
2572 14 800	- Kleiderhaken, Huthalter, Konsolen, Stützen u.ä. Waren	t 1000 EUR	.	15 904	13 729	8
2573 10 100	Werkzeuge Handwerkzeuge für die Landwirtschaft, den Gartenbau oder die Forstwirtschaft - Spaten und Schaufeln	St 1000 EUR	.	.	.	3

## 3 Produktion nach Güterarten - Deutschland

Melde-Nr.	Bezeichnung	Einheit	4. Vj 2012	3. Vj 2013	4. Vj 2013	4. Vj 2013 Anzahl der Unternehmen
1	2	3	4	5	6	7
2573 10 200	- Gabeln	St 1000 EUR	.	.	.	1
2573 10 300	- Spitzhacken, Hacken aller Art, Rechen und Schaber	St 1000 EUR	126 158 1 037	220 966 1 794	147 970 1 160	5
2573 10 400	- Äxte, Beile, Häpen u.ä. Werkzeuge zum Hauen oder Spalten	St 1000 EUR	242 050 1 734	301 015 1 605	.	2
2573 10 500	- Garten-, Rosenscheren u.ä. mit einer Hand zu betätigende Scheren (einschl. Geflügelscheren)	St 1000 EUR	.	.	.	3
2573 10 600	- Heckenscheren, Baumscheren u.ä. mit zwei Händen zu betätigende Scheren	St 1000 EUR	.	118 988 1 691	.	3
2573 10 700	- Andere Handwerkzeuge (ohne Klappmesser) für Landwirtschaft, Gartenbau oder Forstwirtschaft	St 1000 EUR	566 957 .	495 673 3 742	.	5
2573 20 100	Handsägen; Sägeblätter aller Art (einschl. Fräsägeblätter und nicht gezahnte Sägeblätter) - Handsägen	kg 1000 EUR	713 880 5 872	581 630 5 412	599 025 5 787	6
2573 20 200	- Bandsägeblätter - Kreissägeblätter (einschl. Fräsägeblätter) mit arbeitendem Teil aus Stahl	kg 1000 EUR	2 095 772 43 788	2 364 718 50 296	2 351 507 50 380	7
2573 20 301	- - für die Metallbearbeitung	kg 1000 EUR	876 689 7 041	949 097 8 043	800 809 7 231	9
2573 20 309	- - für die Bearbeitung anderer Stoffe - Kreissägeblätter (einschl. Fräsägeblätter) mit arbeitendem Teil aus anderen Stoffen, einschl. Teile dafür	kg 1000 EUR	531 663 3 685	607 943 5 075	611 954 4 760	8
2573 20 501	- - Segmentsägeblätter, mit arbeitendem Teil aus gesinterten Hartmetallen	kg 1000 EUR	.	.	.	2
2573 20 502	- - Segmentsägeblätter, mit arbeitendem Teil aus Diamant oder agglomerierten Diamanten	kg 1000 EUR	177 728 2 839	137 743 2 722	104 312 2 338	6
2573 20 508	- - Andere Kreissägeblätter, mit arbeitendem Teil aus gesinterten Hartmetallen	kg 1000 EUR	222 861 9 085	376 325 10 907	386 841 10 606	8
2573 20 509	- - Andere Kreissägeblätter, mit arbeitendem Teil aus Diamant oder agglomerierten Diamanten	kg 1000 EUR	49 415 2 683	46 408 2 926	37 704 2 724	6
2573 20 930	- Langsägeblätter, andere Sägeblätter - - Langsägeblätter für die Metallbearbeitung - - Andere Sägeblätter mit arbeitendem Teil aus Stahl, für die Metallbearbeitung sowie mit arbeitendem Teil aus anderen Stoffen für die Bearbeitung aller Stoffe	kg 1000 EUR	54 728 1 677	49 209 1 706	49 701 1 724	6
2573 20 952	- - mit arbeitendem Teil aus Stahl und gesinterten Hartmetallen, für die Metallbearbeitung	kg 1000 EUR	.	.	.	2
2573 20 955	- - mit arbeitendem Teil aus gesinterten Hartmetallen, für die Bearbeitung anderer Stoffe	kg 1000 EUR	191 206 3 784	190 950 4 068	168 990 3 389	5
2573 20 957	- - mit arbeitendem Teil aus Diamant oder agglomerierten Diamanten	kg 1000 EUR	5 935 919	7 076 1 056	6 166 956	3
2573 20 990	- - Andere Sägeblätter mit arbeitendem Teil aus Stahl für die Bearbeitung anderer Stoffe, z.B. Sägeketten	kg 1000 EUR	145 818 5 476	126 740 4 460	121 762 4 456	4

## 3 Produktion nach Güterarten - Deutschland

Melde-Nr.	Bezeichnung	Einheit	4. Vj 2012	3. Vj 2013	4. Vj 2013	4. Vj 2013 Anzahl der Unternehmen
1	2	3	4	5	6	7
	Andere Handwerkzeuge					
	- Feilen, Raspeln, Pinzetten, Kneifzangen, andere Zangen u.ä.					
	Handwerkzeuge					
2573 30 130	- - Feilen, Raspeln u.ä. Werkzeuge	kg 1000 EUR	.	2 333	.	6
2573 30 150	- - Pinzetten	kg 1000 EUR	-	-	-	-
2573 30 170	- - Kneifzangen und andere Zangen (auch zum Schneiden) u.ä. Werkzeuge (ohne Lochzangen)	kg 1000 EUR	2 513 234 51 878	2 721 470 57 683	2 608 373 57 052	23
	- Scheren zum Schneiden von Metallen u.ä., Rohr-, Bolzenschneider, Locheisen, Lochzangen u.ä. Werkzeuge					
2573 30 230	- - Scheren zum Schneiden von Metallen u.ä. Werkzeuge	kg 1000 EUR	165 485 3 606	149 622 3 344	130 295 3 182	5
2573 30 250	- - Rohr-, Bolzenschneider, Locheisen, Lochzangen u.ä. Werkzeuge	kg 1000 EUR	105 825 3 792	110 388 3 651	106 972 3 744	8
	- Von Hand zu betätigende Schrauben- u. Spanschlüssel, Steckschlüsselsätze					
2573 30 330	- - Schrauben- und Spanschlüssel, mit nicht verstellbarer Spannweite	kg 1000 EUR	1 311 446 18 471	1 148 442 17 844	1 118 982 17 264	13
2573 30 350	- - Schrauben- und Spanschlüssel, mit verstellbarer Spannweite	kg 1000 EUR	64 005 749	52 151 553	56 786 542	3
2573 30 370	- - Steckschlüsselsätze, auswechselbar (auch mit Halter, Verbindungs- und Antriebsteilen)	kg 1000 EUR	1 750 452 26 507	1 898 176 27 743	1 857 532 25 311	14
	- Bohrwerkzeuge, Gewindeschneid- und Gewindebohrwerkzeuge; Hämmer und Fäustel; Hobel, Stechbeitel u.ä. Schneidwerkzeuge, für die Holzbearbeitung					
2573 30 530	- - Bohrwerkzeuge, Gewindeschneid- und Gewindebohrwerkzeuge	kg 1000 EUR	21 799 401	14 549 490	13 138 466	6
2573 30 550	- - Hämmer und Fäustel	kg 1000 EUR	360 435 3 081	439 799 3 671	357 146 3 065	4
2573 30 570	- - Hobel, Stech-, Hohlbeitel u.ä. Schneidwerkzeuge, für die Holzbearbeitung	kg 1000 EUR	26 688 1 087	24 591 946	.	3
	- Schraubenzieher, Haushaltswerkzeuge					
2573 30 630	- - Schraubenzieher (Schraubendreher)	kg 1000 EUR	1 239 108 15 415	1 508 045 17 509	1 338 158 16 298	12
2573 30 650	- - Haushaltswerkzeuge (z.B. nicht elektrische Dosenöffner, Schraubenzieher, Entkerner)	kg 1000 EUR	531 334 8 792	617 392 10 007	683 650 11 042	6
	- Werkzeuge für Maurer, Former Gießer u.ä.; Werkzeuge zum Nieten, Befestigen von Bolzen, Dübeln; Glasschneider, Aufreiber, Nietzieher u.ä. Handwerkzeuge, a.n.g.					
2573 30 730	- - Werkzeuge für Maurer, Former und Gießer, Zementarbeiter, Gipser und Maler	kg 1000 EUR	485 418 5 056	456 421 5 271	458 676 5 072	12
2573 30 770	- - Niet-, Bolzenschieß u.ä. Geräte, Glasschneider, Aufreiber, Nietzieher usw., Heftklammer-, Federdruckgeräte und andere Handwerkzeuge	kg 1000 EUR	990 385 30 867	922 737 32 421	1 015 394 35 051	20
	- Lötlampen u. dgl.; Schraubstöcke, Schraubzwingen u. dgl.; Ambosse; tragbare Feldschmieden; Schleifapparate zum Hand- oder Fußbetrieb					
2573 30 830	- - Lötlampen u.dgl.	kg 1000 EUR	-	-	-	-
2573 30 850	- - Schraubstöcke, Schraubzwingen u. dgl., Feilkloben u.ä. Spannwerkzeuge	kg 1000 EUR	782 498 7 020	718 869 6 632	792 353 7 273	6
2573 30 870	- - Ambosse; tragbare Feldschmieden; Schleifapparate zum Hand- oder Fußbetrieb	kg 1000 EUR	.	.	.	2

## 3 Produktion nach Güterarten - Deutschland

Melde-Nr.	Bezeichnung	Einheit	4. Vj 2012	3. Vj 2013	4. Vj 2013	4. Vj 2013 Anzahl der Unternehmen
1	2	3	4	5	6	7
	Auswechselbare Werkzeuge zur Verwendung in mechanischen oder nicht mechanischen Handwerkzeugen, auch kraftbetrieben, oder in Werkzeugmaschinen					
	- Werkzeuge zum Herstellen von Innen- und Außengewinden					
	- - Werkzeuge zum Herstellen von Innengewinden, für die Metallbearbeitung					
2573 40 141	- - - Werkzeuge zum Herstellen von Innengewinden, mit aus arbeitendem Teil gesinterten Hartmetallen, für die Metallbearbeitung	kg 1000 EUR	867	990	1 186	5
2573 40 149	- - - Werkzeuge zum Herstellen von Innengewinden, mit arbeitendem Teil aus anderen Stoffen für die Metallbearbeitung	kg 1000 EUR	1 231 420 70 735	1 270 140 72 796	1 288 924 73 793	13
	- - Werkzeuge zum Herstellen von Außengewinden, für die Metallbearbeitung					
2573 40 161	- - - Gewindewalzwerkzeuge für Außengewinde, (z.B. Gewindevalzrollen, -backen, -walzköpfe), für die Metallbearbeitung	kg 1000 EUR	136 000 9 460	143 862 9 428	127 631 8 380	8
2573 40 169	- - - Gewindeschneidwerkzeuge für Außengewinde für die Metallbearbeitung	kg 1000 EUR	42 067 6 387	38 954 6 497	44 107 6 738	6
2573 40 190	- - Andere Werkzeuge zum Herstellen von Innen- und Außengewinden	kg 1000 EUR	324	297	339	4
	- Bohrwerkzeuge mit arbeitendem Teil aus Diamant oder gesinterten Hartmetallen, Mauerbohrer					
2573 40 230	- - Bohrwerkzeuge mit arbeitendem Teil aus Diamant oder agglomeriertem Diamant	kg 1000 EUR	17 912 10 120	27 235 10 125	25 498 9 568	7
2573 40 250	- - Mauerbohrer mit arbeitendem Teil aus anderen Stoffen	kg 1000 EUR	2 286 269 25 183	2 593 112 28 295	2 494 719 28 569	7
2573 40 270	- - Bohrwerkzeuge mit arbeitendem Teil aus gesinterten Hartmetallen, für die Metallbearbeitung	kg 1000 EUR	1 157 120 98 985	1 152 264 95 302	1 127 534 92 429	33
	- Bohrwerkzeuge für die Metallbearbeitung (ohne solche mit arbeitendem Teil aus gesinterten Hartmetallen), andere Bohrwerkzeuge					
2573 40 310	- - Bohrwerkzeuge für die Metallbearbeitung mit arbeitendem Teil aus Schnellarbeitsstahl	kg 1000 EUR	1 700 065 36 536	1 536 088 33 214	1 640 796 34 934	12
2573 40 330	- - Bohrwerkzeuge für die Metallbearbeitung mit arbeitendem Teil aus anderen Stoffen	kg 1000 EUR	173 780 22 912	139 125 22 015	141 890 21 764	13
2573 40 350	- - Andere Bohrwerkzeuge	kg 1000 EUR	275 187 7 376	278 547 9 413	267 331 9 643	12
2573 40 370	- Reibahlen, Ausbohr- und Räumwerkzeuge mit arbeitendem Teil aus Diamant oder agglomeriertem Diamant	kg 1000 EUR	18 198 7 069	14 297 6 302	15 694 6 733	4
	- Reibahlen und Ausbohrwerkzeuge, für die Metallbearbeitung					
2573 40 441	- - Reibahlen und Ausbohrwerkzeuge, mit arbeitendem Teil aus gesinterten Hartmetallen für die Metallbearbeitung	kg 1000 EUR	231 349 21 863	248 851 23 642	224 341 22 369	19
2573 40 449	- - Reibahlen und Ausbohrwerkzeuge, mit arbeitendem Teil aus anderen Stoffen für die Metallbearbeitung	kg 1000 EUR	172 937 10 486	158 912 10 543	168 017 10 644	17
2573 40 450	- Reibahlen, Ausbohrwerkzeuge und Räumwerkzeuge (ohne solche für die Metallbearbeitung)	kg 1000 EUR	- -	- -	- -	-
2573 40 480	- - Räumwerkzeuge für die Metallbearbeitung	kg 1000 EUR	402 279 17 654	498 423 17 851	497 963 18 654	10

## 3 Produktion nach Güterarten - Deutschland

Melde-Nr.	Bezeichnung	Einheit	4. Vj 2012	3. Vj 2013	4. Vj 2013	4. Vj 2013 Anzahl der Unternehmen
1	2	3	4	5	6	7
2573 40 503	- Fräswerkzeuge mit arbeitendem Teil aus gesinterten Hartmetallen, für die Metallbearbeitung - - Wälzfräswerkzeuge, z.B. für Verzahnungen	kg 1000 EUR	10 273 1 842	9 484 1 945	8 166 1 712	5
2573 40 505	- - Andere Fräswerkzeuge	kg 1000 EUR	894 093 59 074	932 252 63 234	847 758 56 108	35
2573 40 610	- - Andere Fräswerkzeuge mit arbeitendem Teil aus anderen Stoffen - - Schafffräser, für die Metallbearbeitung	kg 1000 EUR	191 695 25 816	160 050 29 714	155 486 27 522	22
2573 40 650	- - Wälzfräswerkzeuge für die Metallbearbeitung z.B. für Verzahnungen	kg 1000 EUR	79 670 10 085	70 531 9 537	78 021 9 867	7
2573 40 670	- - Andere Fräswerkzeuge für die Metallbearbeitung	kg 1000 EUR	153 730 23 159	153 326 22 035	140 696 20 195	23
2573 40 693	- - für die Bearbeitung anderer Stoffe - - mit arbeitendem Teil aus gesinterten Hartmetallen	kg 1000 EUR	226 318 12 058	245 419 12 990	236 109 12 724	10
2573 40 699	- - mit arbeitendem Teil aus anderen Stoffen	kg 1000 EUR	54 634 5 996	51 563 5 555	49 731 5 308	6
2573 40 710	- Drehwerkzeuge - - mit arbeitendem Teil aus Cermets für die Metallbearbeitung	kg 1000 EUR	285 373 12 435	356 039 15 366	361 810 16 377	17
2573 40 741	- - mit arbeitendem Teil aus anderen Stoffen für die Metallbearbeitung - - mit arbeitendem Teil aus Diamant oder agglomeriertem Diamant für die Metallbearbeitung	kg 1000 EUR	164 039 8 915	164 013 9 604	137 062 8 659	13
2573 40 749	- - mit arbeitendem Teil aus anderen Stoffen, für die Metallbearbeitung	kg 1000 EUR	129 504 13 105	118 239 14 008	134 113 14 171	11
2573 40 790	- - für die Bearbeitung anderer Stoffe	kg 1000 EUR	.	.	.	2
2573 40 810	- - Andere auswechselbare Werkzeuge mit arbeitendem Teil aus Diamant oder agglomeriertem Diamant	kg 1000 EUR	61 197 24 060	71 705 27 652	65 543 25 084	16
2573 40 830	- - Schraubendrehereinsätze mit arbeitendem Teil aus anderen Stoffen	kg 1000 EUR	200 483 8 499	178 045 7 933	166 812 7 463	6
2573 40 850	- - Verzahnwerkzeuge (ohne Fräswerkzeuge) mit arbeitendem Teil aus anderen Stoffen	kg 1000 EUR	59 692 6 536	.	.	4
2573 40 870	- - Andere auswechselbare Werkzeuge mit arbeitendem Teil aus gesinterten Hartmetallen	kg 1000 EUR	1 424 657 38 066	1 511 158 39 650	1 145 402 38 174	33
2573 40 891	- - Andere auswechselbare Werkzeuge mit arbeitendem Teil aus anderen Stoffen (ohne arbeitenden Teil aus Diamant oder agglomeriertem Diamant, ohne Cermets) - - für die Metallbearbeitung	kg 1000 EUR	1 149 234 31 465	1 134 701 23 691	1 108 531 29 348	28
2573 40 899	- - für die Bearbeitung anderer Stoffe	kg 1000 EUR	396 355 6 891	315 970 6 506	230 989 5 243	14
2573 50 130	Formen; Gießerei-Formkästen; Grundplatten für Formen; Gießereimodelle - Formen; Gießerei-Formkästen; Grundplatten für Formen; Gießereimodelle - Gießerei-Formkästen; Gießerei-Modelle (ohne solche aus Holz); Grundplatten für Formen	t St 1000 EUR	874 14 906 49 644	1 117 21 256 44 897	1 292 13 988 48 495	32 32
2573 50 150	- - Gießerei-Modelle aus Holz	St 1000 EUR	2 332 15 092	1 665 12 000	1 840 10 976	33

## 3 Produktion nach Güterarten - Deutschland

Melde-Nr.	Bezeichnung	Einheit	4. Vj 2012	3. Vj 2013	4. Vj 2013	4. Vj 2013 Anzahl der Unternehmen
1	2	3	4	5	6	7
2573 50 200	- Formen zum Druckgießen für Metalle oder Hartmetalle (einschl. Spritzgießen)	St 1000 EUR	2 235 66 598	1 897 50 290	1 815 59 802	66
2573 50 300	- Andere Formen für Metalle oder Hartmetalle (z.B. Kokillen)	St 1000 EUR	. 47 843	53 558 46 256	57 703 50 192	35
2573 50 500	- Formen für Glas	St 1000 EUR	80 582 10 313	88 023 11 281	89 242 11 346	13
2573 50 600	- Formen für mineralische Stoffe	St 1000 EUR	. 18 736	. 14 114	. 13 849	10
2573 50 703	- Formen zum Spritzgießen oder Formpressen für Kautschuk oder Kunststoffe - - für Kautschuk	St 1000 EUR	1 824 28 271	1 210 22 868	2 237 23 652	28
2573 50 705	- - für Kunststoffe	St 1000 EUR	23 496 496 391	23 560 429 452	27 790 491 356	516
2573 50 800	- Andere Formen für Kautschuk oder Kunststoffe (ohne Spritzgieß und Formpresswerkzeuge) (z.B. Vulkanisierungsformen aus Stahl)	St 1000 EUR	6 507 74 810	6 908 61 945	6 866 80 721	66
	Andere Werkzeuge					
2573 60 130	- Erd-, Gesteins- oder Tiefbohrwerkzeuge - - mit arbeitendem Teil aus Cermets	kg 1000 EUR	319 275 4 604	338 073 4 074	313 914 3 992	4
2573 60 180	- - mit arbeitendem Teil aus anderen Stoffen (einschl. Teilen)	kg 1000 EUR	4 603 215 40 199	. .	. .	5
2573 60 230	- Ziehwerkzeuge und Pressmatrizen zum Ziehen, Strang- oder Fließpressteilen von Metallen - - mit arbeitendem Teil aus Diamant oder agglomeriertem Diamant	kg 1000 EUR	. .	. .	. .	3
2573 60 241	- - mit arbeitendem Teil aus anderen Stoffen - - - mit arbeitendem Teil aus gesinterten Hartmetallen	kg 1000 EUR	286 474 10 714	188 437 7 966	194 567 7 747	14
2573 60 249	- - - mit arbeitendem Teil aus anderen Stoffen	kg 1000 EUR	261 683 10 874	293 340 12 343	219 505 10 477	12
2573 60 331	- Press-, Präge-, Tiefzieh-, Gesenkschmiede-, Stanz- oder Lochwerkzeuge; Teile dafür - - für die Metallbearbeitung - - - für die Blechumformung	kg 1000 EUR	37 840 747 363 388	17 628 372 308 331	20 244 901 349 519	212
2573 60 339	- - - für andere Metallbearbeitung	kg 1000 EUR	7 000 595 152 271	6 628 924 139 742	6 638 642 149 585	181
2573 60 390	- - für die Bearbeitung anderer Stoffe	kg 1000 EUR	2 768 544 63 685	2 384 808 49 497	2 070 687 44 756	53
2573 60 433	- Messer und Schneidklingen, für die Metall- und Holzbearbeitung - - für die Metallbearbeitung - - - Kreismesser	kg 1000 EUR	312 764 14 135	347 327 14 431	285 636 12 035	9
2573 60 439	- - - Andere Messer und Schneidklingen	kg 1000 EUR	1 061 534 10 888	1 056 670 10 316	1 090 533 10 484	10
2573 60 450	- - für die Holzbearbeitung	kg 1000 EUR	79 032 1 659	94 681 2 064	112 921 2 305	5
2573 60 530	- Messer und Schneidklingen, für Küchen- oder Nahrungsmittelindustriemaschinen - - Kreismesser	kg 1000 EUR	188 961 4 506	242 185 4 666	203 664 4 628	5
2573 60 550	- - Andere Messer und Schneidklingen	kg 1000 EUR	188 104 5 543	220 245 6 118	202 555 5 582	10
2573 60 630	- Messer und Schneidklingen, für Maschinen für die Landwirtschaft, den Gartenbau, die Forstwirtschaft und für andere Maschinen oder mechanische Geräte; Wendeschneidplatten für Werkzeuge - - für Maschinen für die Landwirtschaft, den Gartenbau, oder die Forstwirtschaft	kg 1000 EUR	3 582 951 12 011	3 365 401 11 589	2 979 938 10 357	7



## 3 Produktion nach Güterarten - Deutschland

Melde-Nr.	Bezeichnung	Einheit	4. Vj 2012	3. Vj 2013	4. Vj 2013	4. Vj 2013 Anzahl der Unternehmen
1	2	3	4	5	6	7
2573 60 653	- - für andere Maschinen oder mechanische Geräte - - - Kreismesser	kg 1000 EUR	197 095 2 618	207 155 2 604	185 152 2 654	6
2573 60 659	- - - Andere Messer und Schneidklingen	kg 1000 EUR	913 487 34 334	910 318 36 105	863 816 34 895	21
2573 60 670	- - Wendeschneidplatten für Werkzeuge, nicht gefasst, nach ISO 1832 u.ä. aus Cermets	kg 1000 EUR	310 026 86 410	348 766 100 422	333 562 97 858	15
2573 60 903	- - Andere Plättchen, Stäbchen, Spitzen u.ä. Formstücke für Werkzeuge, nicht gefasst, aus Cermets - - Andere Plättchen für Werkzeuge, nicht gefasst, aus Cermets	kg 1000 EUR	.	.	.	3
2573 60 905	- - Stäbchen, Spitzen u.ä. Formstücke für Werkzeuge, nicht gefasst, aus Cermets	kg 1000 EUR	342 823 39 922	511 644 45 780	443 496 44 681	9
	Sonstige Metallwaren					
	Metallbehälter mit einem Fassungsvermögen von 300l oder weniger					
	Behälter aus Eisen oder Stahl, mit einem Fassungsvermögen von 300l oder weniger für Stoffe aller Art (ohne solche für verdichtete oder verflüssigte Gase)					
	Behälter aus Eisen oder Stahl, mit einem Fassungsvermögen von 50 bis 300l für Stoffe aller Art (ohne solche für verdichtete oder verflüssigte Gase), ohne mechanische oder wärmetechnische Einrichtungen					
2591 11 001	- Heizungsboiler	St 1000 EUR	70 896 23 008	84 492 30 345	71 546 26 202	5
2591 11 002	- Druckwasserkessel	St 1000 EUR	2 932 1 667	3 501 1 911	2 520 1 584	8
2591 11 003	- Spundbehälter	St 1000 EUR	2 466 574 45 198	2 742 720 51 096	2 386 850 44 252	17
2591 11 004	- Deckelbehälter	St 1000 EUR	1 314 561 25 924	1 537 327 30 415	1 326 702 26 042	18
2591 11 008	- Andere Behälter, z.B. Kraftstoffkanister, Heizölkannen	St 1000 EUR	91 352 20 833	92 577 21 005	95 317 20 965	25
2591 12 000	Behälter aus Eisen oder Stahl, (ohne solche, die durch Schweißen, Lötten oder Falzen verschlossen werden), mit einem Fassungsvermögen von weniger als 50 l, für Stoffe aller Art (für verdichtete oder verflüssigte Gase), ohne mechanische oder wärmetechnische Einrichtungen	St 1000 EUR	4 340 598 43 667	6 430 135 56 731	4 909 398 47 613	23
	Verpackungen und Verschlüsse, aus Eisen, Stahl und NE-Metall					
	Dosen aus Eisen oder Stahl, die durch Schweißen, Lötten oder Falzen verschlossen werden, mit einem Fassungsvermögen von weniger als 50l					
	- für Nahrungsmittel und Getränke					
2592 11 331	- - Konservendosen für Nahrungsmittel - - - für Obst-, Gemüse-, Sauerkonserven, Marmeladen	t 1000 St 1000 EUR	10 369 166 450 17 726	9 879 125 541 17 687	7 685 130 831 13 055	5 5
2592 11 332	- - - für Fleisch-, Wurst- und Fischwaren	t 1000 St 1000 EUR	4 862 199 941 13 400	3 768 154 191 9 160	3 270 141 885 8 116	6 6
2592 11 333	- - - für Fertiggerichte, Suppen	t 1000 St 1000 EUR	3 666 76 645 13 354	3 700 69 941 13 508	4 616 92 031 15 649	3 3
2592 11 335	- - - für Speiseöle	t 1000 St 1000 EUR	.	.	.	2 2
2592 11 339	- - - für sonstige Nahrungsmittel (ohne Getränke) und Tabakwaren	t 1000 St 1000 EUR	11 021 226 565 38 761	13 768 227 001 49 228	10 818 208 931 38 301	9 9

## 3 Produktion nach Güterarten - Deutschland

Melde-Nr.	Bezeichnung	Einheit	4. Vj 2012	3. Vj 2013	4. Vj 2013	4. Vj 2013 Anzahl der Unternehmen
1	2	3	4	5	6	7
2592 11 350	- - - Getränkedosen	t 1000 St 1000 EUR	28 789 . 45 184	27 683 . 55 583	23 988 . 46 639	5 5
2592 11 501	- - - Andere Dosen aus Eisen oder Stahl - - - Aerosoldosen	t 1000 St 1000 EUR	9 419 161 225 28 606	11 839 175 717 33 580	11 543 167 073 31 489	3 3
2592 11 503	- - - Andere Dosen (ohne Aerosoldosen) - - - für die Mineralölerzeugnisse	t 1000 St 1000 EUR	. . .	. . .	. . .	3 3
2592 11 504	- - - für die Industriechemikalien	t 1000 St 1000 EUR	. . .	. . 2 022	. . 1 705	3 3
2592 11 505	- - - für Farben, Lacke und verwandte Erzeugnisse	t 1000 St 1000 EUR	11 081 43 476 33 413	13 829 61 594 44 161	11 030 45 914 33 405	7 7
2592 11 506	- - - für Klebstoffe und Bindemittel	t 1000 St 1000 EUR	. 1 300 1 482	. . 2 150	. . .	3 3
2592 11 507	- - - für kosmetische und pharmazeutische Erzeugnisse	t 1000 St 1000 EUR	173 . 875	153 . 791	137 . 681	3 3
2592 11 508	- - - für sonstige Erzeugnisse, a.n.g.	t 1000 St 1000 EUR	1 383 8 542 4 029	1 827 11 435 5 246	1 332 9 577 4 128	4 4
2592 12 100	Sammelbehälter, Fässer, Dosen, Tuben, Verpackungsröhrchen u.a. Behälter, aus Aluminium, mit einem Fassungsvermögen von 300 l oder weniger - Tuben	kg 1000 St 1000 EUR	1 499 406 226 208 21 860	1 861 609 262 146 25 316	1 802 416 254 576 24 291	5 5
2592 12 300	- Verpackungsröhrchen	kg 1000 St 1000 EUR	594 710 51 781 8 310	671 645 53 687 8 743	710 210 57 342 8 951	4 4
2592 12 500	- Andere Behälter usw. mit einem Fassungsvermögen von 50 l bis 300l	kg 1000 St 1000 EUR	. 247 44 427	. 251 46 019	1 143 967 313 56 276	6 6
2592 12 600	- Aerosoldosen aus Aluminium mit einem Fassungsvermögen von 300l oder weniger	kg 1000 St 1000 EUR	4 346 188 188 196 33 837	4 196 320 190 697 34 004	4 143 300 187 131 32 895	5 5
2592 12 805	- - - Andere Behälter usw. mit einem Fassungsvermögen von weniger als 50 l - - - Getränkedosen	kg 1000 St 1000 EUR	. . .	. . .	. . .	2 2
2592 12 808	- - - Andere Behälter aus Aluminium, z.B. Konservendosen für Nahrungsmittel	kg 1000 St 1000 EUR	6 649 373 924 003 40 815	6 387 392 904 689 41 783	6 657 270 923 864 43 222	9 9
2592 13 300	Stopfen (einschl. Kronenverschlüssen), Verschluss- oder Flaschenkapseln, anderes Verpackungszubehör, aus unedlen Metallen - Kronenverschlüsse	kg 1000 St 1000 EUR	9 579 529 4 382 691 16 743	12 305 161 5 611 239 20 872	9 400 432 4 291 896 15 930	4 4
2592 13 505	- Verschluss- oder Flaschenkapseln, aus Blei; Verschluss- oder Flaschenkapseln, aus Aluminium, mit einem Durchmesser von mehr als 21 mm - - - Schraubverschlüsse aus Aluminium	kg 1000 EUR	3 067 931 22 920	3 856 396 28 257	3 211 611 24 148	8
2592 13 508	- - - Andere Verschluss- und Flaschenkapseln, aus Blei oder Aluminium	kg 1000 EUR	. .	716 015 .	. .	3
2592 13 705	- Anderes Verpackungszubehör, aus unedlen Metallen - - - Feinstblechverschlüsse aus Stahl für Nahrungsmittel, Getränke und Tabakwaren	kg 1000 EUR	17 042 161 39 566	22 635 000 50 590	20 562 090 46 025	7
2592 13 708	- - - Anderes Verpackungszubehör (z.B. Spundbleche, Plomben)	kg 1000 EUR	34 489 740 48 887	17 206 681 53 102	15 887 258 48 495	16

## 3 Produktion nach Güterarten - Deutschland

Melde-Nr.	Bezeichnung	Einheit	4. Vj 2012	3. Vj 2013	4. Vj 2013	4. Vj 2013 Anzahl der Unternehmen
1	2	3	4	5	6	7
	Drahtwaren, Ketten und Federn					
	Litzen, Kabel, Seile, Seilschlingen u.ä. Waren, aus Eisen oder Stahl (ohne isolierte Erzeugnisse für die Elektrotechnik)					
2593 11 301	- Litzen, Kabel und Seile - - Litzen, Kabel und Seile mit einer größten Querschnittsabmessung von 3 mm oder weniger	t 1000 EUR	9 723 21 072	3 543 14 774	3 214 13 148	14
2593 11 303	- - Litzen, mit einer größten Querschnittsabmessung von mehr als 3 mm	t 1000 EUR	9 550 17 764	10 928 19 999	9 992 19 282	11
2593 11 305	- - Kabel und Seile, mit einer größten Querschnittsabmessung von mehr als 3 mm	t 1000 EUR	22 690 85 342	22 943 89 093	21 599 81 075	24
2593 11 500	- Seilschlingen u.ä., Waren	t 1000 EUR	661 3 949	712 4 235	665 4 003	10
2593 12 300	Stacheldraht aus Eisen oder Stahl; Litzen, Kabel, Seile u.ä. Waren, aus Kupfer und Aluminium (ohne isolierte Erzeugnisse für die Elektrotechnik) - Stacheldraht aus Eisen oder Stahl, für Einzäunungen (auch verwundene Drähte oder Bänder)	t 1000 EUR	. .	. .	. .	1
2593 12 500	- Litzen, Kabel, Seile u.ä. Waren, aus Kupfer	t 1000 EUR	9 098 48 250	12 847 55 427	11 402 47 303	14
2593 12 700	- Litzen, Kabel, Seile u.ä. Waren, aus Aluminium	t 1000 EUR	. .	. .	. .	5
2593 13 130	Gewebe, Gitter, Geflechte, aus Eisen-, Stahl- oder Kupferdraht; Streckbleche und -bänder, aus Eisen, Stahl oder Kupfer - Gewebe aus Eisen- oder Stahldraht - - Endlose Gewebe für Maschinen, aus nicht rostendem Stahl	kg 1000 EUR	329 928 11 006	386 775 12 511	371 791 12 061	6
2593 13 150	- - Andere Gewebe	kg 1000 EUR	1 697 583 36 601	2 011 687 39 840	1 993 708 39 852	17
2593 13 200	- - Gitter und Geflechte, verschweißt, mit einer Maschengröße von 100 cm2 oder mehr, aus Eisen- oder Stahldraht, mit einer größten Querschnittsabmessung von 3 mm oder mehr	t 1000 EUR	339 187 204 110	380 909 213 944	339 875 197 022	26
2593 13 303	- - Andere Gitter und Geflechte, verschweißt, aus Eisen- oder Stahldraht - - Unterstützungskörbe und Deckenträger, geschweißt, für die Betonbewehrung	t 1000 EUR	38 207 27 904	48 208 34 339	38 773 27 903	9
2593 13 309	- - Andere Gitter und Geflechte, verschweißt	t 1000 EUR	34 199 51 990	39 823 56 370	31 465 45 809	27
2593 13 430	- - Andere Gitter und Geflechte, aus Eisen- oder Stahldraht, nicht verschweißt - - nicht mit Kunststoff überzogen, z.B. verzinkt	kg 1000 EUR	2 538 863 17 535	2 477 175 20 295	2 214 261 17 854	16
2593 13 450	- - mit Kunststoff überzogen	kg 1000 EUR	4 478 021 11 777	4 467 188 12 211	4 075 746 11 517	9
2593 13 500	- Streckbleche und -bänder, aus Eisen oder Stahl	kg 1000 EUR	. 9 632	4 041 525 5 593	3 794 583 5 125	7
2593 13 600	- Gewebe (einschl. endloser Gewebe), Gitter und Geflechte, aus Kupferdraht; Streckbleche und -bänder, aus Kupfer	kg 1000 EUR	2 259 557 11 173	. 7 620	. 6 375	10
2593 14 100	Reißnägel, Nägel, Stifte, Krampen, Klammern (ohne Heftklammern, zusammenhängend in Streifen) u.ä. Waren, aus Eisen, Stahl, Kupfer oder Aluminium - Reißnägel aus Eisen oder Stahl	kg 1000 EUR	. .	. .	. .	2

Melde-Nr.	Bezeichnung	Einheit	4. Vj 2012	3. Vj 2013	4. Vj 2013	4. Vj 2013 Anzahl der Unternehmen
1	2	3	4	5	6	7
	- Andere Nägel (ohne Reißnägel aus Eisen oder Stahl), Stifte, Krampen Klammern (ohne Heftklammern, zusammenhängend in Streifen) u.ä. Waren aus Eisen, Stahl, Kupfer und Aluminium					
2593 14 801	- - Nägel aus Eisen- oder Stahldraht, zusammenhängend in Streifen oder Rollen	kg 1000 EUR	.	.	.	3
2593 14 802	- - Nägel aus Eisen- oder Stahldraht, nicht verzinkt	kg 1000 EUR	.	.	.	2
2593 14 803	- - Nägel, Krampen, gewellte oder abgeschrägte Klammern u.ä. Waren, aus Eisen oder Stahl	kg 1000 EUR	1 433 148 5 882	1 457 950 5 950	1 374 889 5 558	6
2593 14 809	- - Andere Nägel (ohne Reißnägel aus Eisen oder Stahl), Stifte, Krampen Klammern (ohne Heftklammern, zusammenhängend in Streifen), u.ä. Waren, aus Eisen, Stahl, Kupfer und Aluminium	kg 1000 EUR	10 300 952 29 680	9 516 229 28 032	9 973 285 27 941	21
	Drähte, Stäbe, Rohre, Platten, Elektroden u.ä. Waren, mit Dekapier- od. Flussmittel umhüllt od. gefüllt; zum Schweißen oder Lötten; Drähte und Stäbe, aus agglomeriertem Pulver von unedlen Metallen, zum Metallisieren im Aufspritzverfahren					
2593 15 100	- Umhüllte Elektroden aus unedlen Metallen, für das Lichtbogenschweißen	kg 1000 EUR	2 630 874 16 581	3 039 861 18 778	2 715 164 16 662	7
2593 15 300	- Gefüllte Drähte aus unedlen Metallen, für das Lichtbogenschweißen	kg 1000 EUR	4 803 810 14 455	4 857 368 10 898	4 782 622 13 599	4
2593 15 500	- Umhüllte Stäbe und gefüllte Drähte aus unedlen Metallen, für das Lötten oder das Autogenschweißen	kg 1000 EUR	288 307 8 076	338 321 8 130	339 378 8 813	5
2593 15 700	- Andere Drähte u.ä. Waren (einschl. Teilen)	1000 EUR	11 791	13 811	12 459	9
	Federn und Federblätter, aus Eisen oder Stahl, Federn aus Kupfer und aus Kupferlegierungen					
2593 16 130	- Blattfedern und Federblätter dafür, aus Eisen oder Stahl					
	- - Parabelfedern und Federblätter dafür, warmgeformt	t 1000 EUR	5 998 16 906	7 382 19 996	6 903 19 252	3
2593 16 150	- - Andere Blattfedern und Federblätter dafür, warmgeformt	t 1000 EUR	.	.	.	2
2593 16 170	- - Kaltgeformte Blattfedern und Federblätter dafür	t 1000 EUR	1 189 19 984	1 495 24 098	1 371 21 880	25
2593 16 310	- Schraubenfedern, aus Eisen oder Stahl					
	- - warmgeformt	t 1000 EUR	7 289 23 240	7 909 25 612	7 438 22 528	8
2593 16 330	- - Schraubendruckfedern, kaltgeformt	t 1000 EUR	23 763 126 965	27 152 148 524	24 795 136 318	70
2593 16 350	- - Schraubenzugfedern, kaltgeformt	t 1000 EUR	4 166 21 930	5 052 24 936	4 849 24 025	46
2593 16 370	- - Andere Schraubenfedern, kaltgeformt	t 1000 EUR	4 375 18 327	4 571 20 566	4 484 19 886	30
2593 16 530	- Spiralflachfedern, Tellerfedern, aus Eisen oder Stahl					
	- - Spiralflachfedern	t 1000 EUR	6 396 44 638	6 829 49 707	6 450 47 044	19
2593 16 550	- - Tellerfedern	t 1000 EUR	9 066 36 171	10 155 39 741	8 633 34 318	8
2593 16 603	- Andere Federn aus Eisen oder Stahl					
	- - Drahtformfedern	t 1000 EUR	4 406 30 238	2 894 27 902	2 436 24 110	42
2593 16 609	- - Andere Federn	t 1000 EUR	28 167 79 826	28 526 86 031	33 625 86 796	55
2593 16 800	- Federn aus Kupfer und aus Kupferlegierungen	t 1000 EUR	419 10 516	458 11 528	413 12 100	20

Melde-Nr.	Bezeichnung	Einheit	4. Vj 2012	3. Vj 2013	4. Vj 2013	4. Vj 2013 Anzahl der Unternehmen
1	2	3	4	5	6	7
	Ketten (ohne Gelenkketten) und Teile dafür, aus Eisen oder Stahl sowie aus Kupfer					
2593 17 100	- Stegketten aus Eisen oder Stahl	t 1000 EUR	- -	- -	- -	-
2593 17 230	- - mit einer Querschnittsabmessung von 16 mm oder weniger	kg 1000 EUR	3 943 907 20 426	4 416 454 22 667	4 185 506 20 474	13
2593 17 250	- - mit einer Querschnittsabmessung von mehr als 16 mm	kg 1000 EUR	3 893 017 22 912	3 800 175 21 023	3 509 540 20 251	7
2593 17 300	- Gleitschutzketten aus Eisen oder Stahl	kg 1000 EUR	.	.	.	3
2593 17 500	- Andere Ketten aus Eisen oder Stahl	kg 1000 EUR	1 403 061 5 719	1 693 488 7 291	1 459 396 5 692	10
2593 17 700	- Ketten und Teile dafür aus Kupfer	1000 EUR	.	.	.	1
2593 17 800	- Ketten und Teile dafür aus Eisen oder Stahl	1000 EUR	20 580	21 788	21 537	11
2593 18 000	Näh-, Strick-, Schnür-, Häkelnadeln, Stichel u.ä. Waren; Sicherheits-, Stecknadeln u.ä. Nadeln, a.n.g., aus Eisen oder Stahl, zum Handgebrauch	kg 1000 EUR	.	.	.	1
	Schrauben und Niete					
	Schrauben, Bolzen, Muttern, Niete, Splinte, Keile, Federringe und -scheiben, Unterlegscheiben u.ä. Waren, aus Eisen, Stahl, sowie aus Kupfer					
	Schrauben, Bolzen, Muttern, Schwellenschrauben, Schraubhaken u.ä. Waren, mit Gewinde, aus Eisen oder Stahl					
2594 11 130	- - Schrauben aus vollen Material gedreht, mit einer Stiftdicke von 6 mm oder weniger	t 1000 EUR	5 117 37 425	4 822 39 264	4 330 35 622	33
2594 11 150	- - Schrauben und Bolzen zum Befestigen von Oberbaumaterial von Bahnen	t 1000 EUR	751 4 234	912 3 977	882 .	6
2594 11 170	- Schrauben und Bolzen ohne Kopf	t 1000 EUR	11 939 45 207	16 896 56 867	11 635 48 503	29
2594 11 230	- - mit Schlitz oder Kreuzschlitz, aus nicht rostendem Stahl	t 1000 EUR	153 1 861	183 2 282	162 2 141	10
2594 11 250	- - mit Schlitz oder Kreuzschlitz, aus Eisen oder anderem Stahl	t 1000 EUR	7 482 61 127	9 126 69 205	9 111 65 492	20
2594 11 270	- - mit Innensechskant, aus nicht rostendem Stahl	t 1000 EUR	7 249 26 140	8 594 31 101	8 053 29 056	6
2594 11 290	- - mit Innensechskant, aus Eisen oder anderem Stahl	t 1000 EUR	5 095 34 622	6 119 37 778	5 738 34 210	12
2594 11 310	- - mit Außensechskant, aus nicht rostendem Stahl	t 1000 EUR	684 4 305	829 5 571	715 4 731	12
2594 11 330	- - mit Außensechskant, aus Eisen oder anderem Stahl, mit einer Zugfestigkeit von weniger als 800 Mpa	t 1000 EUR	4 550 11 741	4 536 13 388	4 386 12 200	14
2594 11 350	- - mit Außensechskant, aus Eisen oder anderem Stahl, mit einer Zugfestigkeit von 800 MPa oder mehr	t 1000 EUR	24 635 61 697	29 248 71 993	28 144 68 208	23

Melde-Nr.	Bezeichnung	Einheit	4. Vj 2012	3. Vj 2013	4. Vj 2013	4. Vj 2013 Anzahl der Unternehmen
1	2	3	4	5	6	7
2594 11 390	- - Andere Schrauben und Bolzen, mit Kopf, aus Eisen oder Stahl	t 1000 EUR	39 220 166 384	42 899 182 781	40 547 173 148	51
	- Schwellenschrauben, andere Holzschrauben, Schraubhaken, Ring- und Ösensschrauben					
2594 11 530	- - Schwellenschrauben, und andere Holzschrauben	t 1000 EUR	9 088 24 633	9 665 25 530	8 296 22 320	8
2594 11 570	- - Schraubhaken, Ring- und Ösensschrauben	t 1000 EUR	462 1 614	615 2 092	545 1 831	5
2594 11 730	- Gewindeformende Schrauben - - aus Stahl	t 1000 EUR	70 809	224 2 396	161 1 696	6
2594 11 750	- - Andere gewindeformende Schrauben	t 1000 EUR	10 830 61 872	11 682 66 378	11 565 62 879	12
	- Muttern					
2594 11 830	- - Gedrehte Muttern mit einer Lochweite von 6 mm oder weniger	t 1000 EUR	4 612 29 276	5 480 34 662	4 868 31 822	16
2594 11 850	- - Andere Muttern aus nicht rostendem Stahl	t 1000 EUR	116 1 158	171 1 371	140 1 232	6
2594 11 870	- - Andere Muttern (ohne solche aus nicht rostendem Stahl)	t 1000 EUR	17 487 79 705	18 552 89 124	18 243 88 513	21
2594 11 900	- Andere Waren, aus Eisen oder Stahl, mit Gewinde	t 1000 EUR	24 430 48 740	30 335 54 731	24 333 43 887	38
	Federringe und -scheiben u.a. Sicherungsringe und -scheiben; Niete, Splinte, Keile u.ä. Waren, ohne Gewinde, aus Eisen oder Stahl					
2594 12 100	- Federringe, -scheiben u.a. Sicherungsringe und -scheiben	kg 1000 EUR	1 736 903 13 877	2 212 310 19 169	2 150 709 18 596	11
2594 12 300	- Andere Unterlegscheiben	kg 1000 EUR	8 233 966 19 980	11 756 694 26 172	10 268 112 23 213	10
2594 12 500	- Niete	kg 1000 EUR	6 524 586 28 110	8 157 137 35 294	8 297 571 34 637	11
2594 12 700	- Splinte, Keile u.ä. Waren, ohne Gewinde	kg 1000 EUR	2 735 391 17 876	3 523 334 24 145	3 037 792 20 479	22
	Unterlegscheiben, Holzschrauben u.a. Waren der Schraubenindustrie, mit und ohne Gewinde, aus Kupfer und aus Kupferlegierungen (ohne Stifte, Nägel u.ä. Waren)					
2594 13 100	- Unterlegscheiben (einschl. Federringen und -scheiben) und andere Waren der Schraubenindustrie, ohne Gewinde (z.B. Niete, Splinte, Keile)	kg 1000 EUR	. 2 499	1 024 005 3 005	954 948 2 696	7
2594 13 400	- Andere Schrauben, Bolzen und Muttern, mit Gewinde	kg 1000 EUR	41 663 954	38 313 472	36 946 .	4
2594 13 700	- Andere Waren der Schraubenindustrie, mit Gewinde	kg 1000 EUR	932 780 14 363	977 073 16 358	794 243 13 614	18
	Andere Metallwaren a.n.g.					
	Metallerzeugnisse, für Badezimmer und Küchen					
	Sanitär-, Hygiene- oder Toilettenartikel und Teile dafür aus Eisen, Stahl, Kupfer oder Aluminium					
2599 11 100	- Abwasch- und Waschbecken, aus nicht rostendem Stahl	St 1000 EUR	636 944 41 197	645 894 38 571	648 101 36 089	9
2599 11 270	Badewannen aus Eisen oder Stahl	St 1000 EUR	. .	. .	. .	2
	- Andere Sanitär-, Hygiene- oder Toilettenartikel und deren Teile aus Eisen oder Stahl (ohne Waschbecken und Badewannen), Kupfer sowie aus Aluminium					
2599 11 310	- - aus Eisen oder Stahl	kg 1000 EUR	2 341 234 28 721	2 872 616 34 608	2 320 019 30 308	16
2599 11 350	- - aus Kupfer	kg 1000 EUR	. 6 293	. 7 878	. 6 305	4
2599 11 370	- - aus Aluminium	kg 1000 EUR	8 153 026 52 851	8 013 626 52 245	8 054 905 51 362	4

Melde-Nr.	Bezeichnung	Einheit	4. Vj 2012	3. Vj 2013	4. Vj 2013	4. Vj 2013 Anzahl der Unternehmen
1	2	3	4	5	6	7
2599 12 170	Haushalts- oder Hauswirtschaftsartikel und Teile dafür, aus Eisen oder Stahl, Kupfer oder Aluminium - Andere Haushalts- und Hauswirtschaftsartikel aus Gusseisen	kg 1000 EUR	.	.	.	1
2599 12 230	- aus nicht rostendem Stahl - - Artikel für den Tischgebrauch	kg 1000 EUR	.	.	.	2
2599 12 291	- - Andere Haushalts- und Hauswirtschaftsartikel, aus nicht rostendem Stahl - - - Koch-, Brat- und Backgeschirre	kg 1000 EUR	1 199 580	1 310 326 15 266	1 190 120	5
2599 12 293	- - - Schnellkochgeschirre	kg 1000 EUR	.	.	836 158 11 127	3
2599 12 299	- - - Andere Haushalts- und Hauswirtschaftsartikel, a.n.g.	kg 1000 EUR	661 413	634 271	563 347	12
2599 12 370	- - Andere Haushalts- und Hauswirtschaftsartikel aus Eisen (ohne Gusseisen) oder Stahl, emailliert	kg 1000 EUR	899 585	768 979 8 681	999 409	5
2599 12 430	- - Andere Haushalts- u. Hauswirtschaftsartikel und Teile dafür, aus Eisen oder Stahl - - für den Tischgebrauch	kg 1000 EUR	-	-	-	-
2599 12 497	- - - Briefkästen und Kastenanlagen	kg 1000 EUR	1 512 953	1 386 272 25 314	1 354 354 25 047	12
2599 12 498	- - - Koch-, Brat-, Backgeschirr u.a. Haushalts-, Hauswirtschaftsartikel u. deren Teile, mit Farbe versehen oder lackiert	kg 1000 EUR	4 561 728 34 057	6 150 675 42 006	4 860 030 33 594	10
2599 12 530	- Haushalts-, Hauswirtschaftsartikel und deren Teile; Schwämme, Putzlappen u.ä. Waren zum Scheuern, Polieren u.dgl.; aus Kupfer und Aluminium - - aus Kupfer und Kupferlegierungen	kg 1000 EUR	.	.	.	1
2599 12 550	- - aus Aluminium und Aluminiumlegierungen, gegossen	kg 1000 EUR	.	.	.	2
2599 12 571	- - - Andere Artikel aus Aluminium und Aluminiumlegierungen - - - Koch-, Brat- und Backgeschirre aus Aluminium und Aluminiumlegierungen	kg 1000 EUR	.	.	.	2
2599 12 579	- - - Andere Artikel aus Aluminium und Aluminiumlegierungen, a.n.g.	kg 1000 EUR	715 910 6 797	443 850 4 101	661 910 6 109	8
2599 12 700	- Mechanische Handgeräte mit einem Gewicht von 10 kg oder weniger, zum Vorbereiten, Zubereiten oder Anrichten von Speisen oder Getränken	kg 1000 EUR	.	.	.	4
2599 12 800	- Eisen-, Stahlwolle, Schwämme, Putzlappen, Handschuhe u.ä. Waren, zum Scheuern, Polieren u.dgl., aus Eisen oder Stahl	kg 1000 EUR	342	417	313	1
2599 21 300	Andere Metallerzeugnisse (ohne Schwerter, Buschmesser, Bajonette u.ä. Waffen), a.n.g. Panzerschränke, Türen und Fächer für Stahlkammern, Sicherheitskassetten u.ä. Waren, aus unedlen Metallen - Panzerschränke	St 1000 EUR	4 440 5 160	5 255 5 273	7 419 6 972	8
2599 21 500	- Türen und Fächer für Stahlkammern	kg 1000 EUR	.	.	.	3
2599 21 700	- Sicherheitskassetten u.ä. Waren	1000 EUR	12 445	14 026	11 960	11
2599 22 000	Sortier-, Ablege-, Karteikästen, Manuskriptständer, Federschalen, Stempelhalter u.ä. Ausstattungsgegenstände, aus unedlen Metallen für Büros	1000 EUR	.	1 198	.	3

## 3 Produktion nach Güterarten - Deutschland

Melde-Nr.	Bezeichnung	Einheit	4. Vj 2012	3. Vj 2013	4. Vj 2013	4. Vj 2013 Anzahl der Unternehmen
1	2	3	4	5	6	7
2599 23 300	Mechaniken für Schnellhefter oder Aktenordner, Heftklammern u.ä. Büromaterial, aus unedlen Metallen - Mechaniken für Schnellhefter oder Aktenordner	1000 EUR	.	.	.	1
2599 23 500	- Heftklammern, zusammenhängend in Streifen	1000 EUR	6 664	6 742	6 018	5
2599 23 700	- Anderes Büromaterial (einschl. teile)	1000 EUR	3 044	2 969	2 657	4
2599 24 000	Statuetten u.a. Ziergegenstände, Rahmen für Fotografien, Bilder u.dgl., Spiegel, aus unedlen Metallen	1000 EUR	30 370	28 537	29 680	18
2599 25 303	Verschlüsse, Verschlussbügel, Schnallen, Spangen, Klammern, Haken, Ösen, u.ä. Waren, aus unedlen Metallen, für Kleidung, Schuhe, Planen, Täschnerwaren oder zum Fertigen oder Ausrüsten anderer Waren; Hohl- und Zweispitzniete, Perlen und zugeschnittene Flitter aus unedlen Metallen - Klammern, Haken und Ösen für Kleidung, Schuhe, Planen, Täschnerwaren oder zum Fertigen oder Ausrüsten anderer Waren, aus unedlen Metallen - - verbunden mit Gewebebändern	1000 EUR	.	.	.	2
2599 25 309	- - Andere Klammern, Haken und Ösen	1000 EUR	26 398	31 855	32 326	8
2599 25 503	- Hohl- und Zweispitzniete - - Blindniete	1000 EUR	15 704	18 757	17 288	6
2599 25 509	- - Andere Niete	1000 EUR	3 558	5 298	4 669	4
2599 25 703	- Schnallen, Verschlüsse und Verschlussbügel u.a. Befestigungsartikel; Perlen und zugeschnittene Flitter - - Verschlüsse (ohne solche für Handtaschen)	1000 EUR	2 849	2 723	2 896	5
2599 25 708	- - Andere Befestigungsartikel (z.B. Schnallen, Schließen); Perlen und zugeschnittene Flitter; z.B. Verschlüsse und Verschlussbügel für Handtaschen	1000 EUR	3 259	3 119	2 850	4
2599 26 000	Schiffsschrauben und Schraubenflügel dafür	St 1000 EUR	712 43 994	410 35 733	436 45 661	6
2599 29 110	Anderer Waren aus unedlen Metallen, a.n.g. - Schiffsanker, Draggen, Teile dafür, aus Eisen oder Stahl; Waren aus Eisen oder Stahl, gegossen, a.n.g. - - Schiffsanker, Draggen, Teile dafür, aus Eisen oder Stahl	kg 1000 EUR	1 127 465 6 082	713 365 4 331	.	4
2599 29 130	- - Waren aus nicht verformbaren Gusseisen, a.n.g., z.B. Kanalguss, Straßenkappen	kg 1000 EUR	.	.	.	5
2599 29 190	- - Mahlkugeln u.ä. Mahlkörper u.a. Waren aus Eisen oder Stahl gegossen, a.n.g. - Waren aus Eisen oder Stahl, geschmiedet, jedoch nicht weiterbearbeitet; Waren aus Eisen- oder Stahldraht; Tabakdosen, Zigarettenetuis u.ä.	kg 1000 EUR	.	.	.	3
2599 29 220	- - Mahlkugeln u.ä. Mahlkörper u.a. Waren, geschmiedet, jedoch nicht weiterbearbeitet	kg 1000 EUR	.	-	-	-
2599 29 250	- - Waren aus Eisen- oder Stahldraht (z.B. Vogelkäfige u.ä. Kleinkäfige, Körbe)	kg 1000 EUR	48 758 929 218 392	50 615 847 218 669	46 187 611 198 673	55
2599 29 270	- - Tabakdosen, Zigarettenetuis, Puderdosen, Lippenstiftgehäuse u.ä. Gegenstände für den Taschengebrauch	1000 EUR	-	-	-	-



## 3 Produktion nach Güterarten - Deutschland

Melde-Nr.	Bezeichnung	Einheit	4. Vj 2012	3. Vj 2013	4. Vj 2013	4. Vj 2013 Anzahl der Unternehmen
1	2	3	4	5	6	7
2599 29 310	- Leitern und Trittschemel; Paletten u.ä. stapelfähige Transportmittel; Rollen und Trommeln; Dachentlüfter, Dachrinnen, Haken u.a. Bauartikel, aus Eisen oder Stahl	St	268 816	359 408	294 948	10
	- - Leitern und Trittschemel	1000 EUR	8 509	10 177	9 760	
2599 29 330	- - Paletten u.ä. stapelfähige Transportmittel	kg	25 487 810	24 423 478	24 354 408	26
		1000 EUR	38 315	37 133	34 986	
2599 29 350	- - Rollen und Trommeln für Kabel, Schläuche u.dgl.	kg	1 719 155	2 189 257	2 000 016	13
		1000 EUR	8 829	11 740	10 585	
2599 29 373	- - Rohrschellen u.a. Rohrbefestigungselemente, aus Stahl; Bedachungsartikel u.a. Bauartikel, aus Stahlblech	kg	4 858 866	5 228 632	5 080 676	18
	- - Rohrschellen u.a. Rohrbefestigungselemente, aus Stahl	1000 St	51 357 757	51 535 672	68 263 153	18
		1000 EUR	32 322	35 491	36 314	
2599 29 379	- - - Bedachungsartikel u.a. Bauartikel, aus Stahlblech (z.B. nichtmechanische Dachentlüfter, Dachrinnen, Haken	kg	30 916 347	37 740 353	32 754 496	31
		1000 St	40 574 692	53 614 985	40 839 665	31
		1000 EUR	56 259	66 636	58 247	
2599 29 410	- Schmutzkörbe u.ä. Abwassersiebe, aus Stahlblech; andere Waren aus Eisen oder Stahl	kg	.	.	.	3
	- - Schmutzkörbe u.ä. Abwassersiebe, aus Stahlblech, für Kanalisationsabflüsse	1000 EUR	.	.	.	
2599 29 491	- - - Andere Waren aus Eisen oder Stahl (ohne gegossene)	kg	759 966	880 760	625 366	6
	- - - freiformgeschmiedet oder gesenkgeschmiedet	1000 EUR	6 161	7 122	5 484	
2599 29 493	- - - - Schlauchbinder-, -verbindungselemente, -schellen und -befestigungselemente	kg	5 154 621	6 112 186	5 660 595	15
		1000 St	243 270	299 273	276 267	15
		1000 EUR	66 385	78 026	74 372	
2599 29 494	- - - - Verkehrsschilder	kg	121 028	83 663	94 279	5
		1000 EUR	877	780	829	
2599 29 495	- - - - Schilder aus Stahlblech (ohne Verkehrsschilder)	kg	248 070	282 640	265 994	13
		1000 EUR	2 533	2 965	2 840	
2599 29 496	- - - - Kesselböden	kg	11 206 316	11 690 097	10 965 427	7
		1000 EUR	31 629	34 131	31 284	
2599 29 498	- - - - Andere Waren aus Eisen oder Stahl, a.n.g., z.B. Riemen- u. Transportverbindungen	kg	68 885 048	78 559 630	70 538 989	150
		1000 EUR	283 855	290 961	277 464	
2599 29 551	- - - - Andere Waren aus Aluminium, und Kupfer, a.n.g.	kg	.	5 682	5 014	6
	- - - - Gewebe, Gitter, Geflechte aus Aluminiumdraht	1000 EUR	5 209	493	456	
2599 29 552	- - - - Andere Waren aus Aluminium, gegossen	kg	1 583 364	1 656 963	1 571 369	12
		1000 EUR	17 963	19 356	17 752	
2599 29 555	- - - - Andere Waren aus Aluminium, nicht gegossen	kg	3 010 111	4 059 636	3 574 134	14
	- - - - Leitern und Trittschemel	1000 EUR	27 007	32 855	29 846	
2599 29 559	- - - - Andere Waren aus Aluminium, a.n.g., einschl. Kaltfließpressteile und Platinen für Kraftfahrzeug-Kennzeichen	kg	9 656 169	12 596 591	9 987 765	70
		1000 EUR	80 859	99 862	82 489	
2599 29 580	- - - - Waren aus Kupfer, gegossen oder geschmiedet, jedoch nicht weiterbearbeitet (ohne Ketten) u.a. Waren aus Kupfer (z.B. Tabakdosen, Zigarettentuis, Puderdosen, Steck-, Sicherheitsnadeln usw.; ohne Ketten), a.n.g.	1000 EUR	11 618	13 315	11 198	30

## 3 Produktion nach Güterarten - Deutschland

Melde-Nr.	Bezeichnung	Einheit	4. Vj 2012	3. Vj 2013	4. Vj 2013	4. Vj 2013 Anzahl der Unternehmen
1	2	3	4	5	6	7
2599 29 630	- Andere Waren aus Nickel, Blei, Zink und Zinn - - Bleche und Bänder, mit einer Dicke > 0,2 mm; Folien u. dünne Bänder (auch bedruckt oder auf Unterlagen), mit einer Dicke (ohne Unterlage) von 0,2 mm; Pulver und Flitter; Rohform-, verschluss- und verbindungsstücke, aus Zinn darunter zum Absatz bestimmt	t t 1000 EUR	. . .	. . .	. . .	4 4 .
2599 29 670	- - Andere Waren aus Zinn (ohne Stangen, Bleche, Bänder, Rohre, Rohrverbindungsstücke usw.), a.n.g.	kg 1000 EUR	. .	. 1 245	17 827 .	3
2599 29 710	- - Rohre, Rohrform-, Rohrverschluss- und Rohrverbindungsstücke, aus Zink darunter zum Absatz bestimmt	t t 1000 EUR	. 3 951 15 035	. 4 305 17 137	. 3 503 13 798	9 9
2599 29 730	- - Andere Waren aus Zink (ohne Stangen, Bleche, Bänder, Rohre, Rohrverbindungsstücke usw.), a.n.g.	kg 1000 EUR	10 217 014 41 067	13 854 980 50 601	10 917 999 40 792	22
2599 29 750	- - Rohre, Rohrform-, Rohrverschluss- und Rohrverbindungsstücke, aus Blei darunter zum Absatz bestimmt	t t 1000 EUR	- - -	- - -	- - -	- -
2599 29 760	- - Stangen (Stäbe), Profile und Draht, aus Blei darunter zum Absatz bestimmt	t t 1000 EUR	1 178 1 178 2 907	1 068 1 068 3 016	. . .	3 3
2599 29 770	- - Andere Waren aus Blei (ohne Stangen, Platten, Bleche, Bänder, Rohre, Rohrverbindungsstücke usw.), a.n.g.	kg 1000 EUR	852 764 4 254	. 5 844	. 4 905	4
2599 29 790	- - Andere Waren aus Nickel, a.n.g.	kg 1000 EUR	391 989 11 503	548 329 13 809	424 980 13 768	16
2599 29 820	- - Glocken, Klingeln, Gongs u.ä. Waren	t 1000 EUR	- -	. .	. .	1
2599 29 830	- - Schläuche aus Eisen oder Stahl, auch mit Verschluss- oder Verbindungsstücken	t 1000 EUR	3 885 87 698	4 290 95 747	3 900 90 717	17
2599 29 850	- - Schläuche aus anderen unedlen Metallen, auch mit Verschluss- oder Verbindungsstücken	t 1000 EUR	152 3 501	184 4 264	149 3 440	5
2599 29 871	- - Kraftfahrzeug-Kennzeichen	kg 1000 St 1000 EUR	210 428 1 755 5 301	242 258 2 059 5 546	226 696 2 165 5 808	3 3
2599 29 873	- - Typenschilder, Skalen	kg 1000 St 1000 EUR	1 308 607 30 307 18 416	. 32 100 24 484	. 27 994 23 993	18 18
2599 29 875	- - Frontplatten und Blenden	kg 1000 St 1000 EUR	110 539 1 687 4 765	83 276 1 329 3 960	79 783 1 341 3 975	12 12
2599 29 879	- - Andere Schilder, Zahlen, Buchstaben u.a. Zeichen	kg 1000 St 1000 EUR	5 974 987 68 639 52 150	3 548 359 70 762 43 020	4 089 670 65 931 45 595	46 46
2599 29 950	- Dauermagnete aus Metall	kg 1000 EUR	1 652 669 47 215	1 623 375 40 117	2 580 496 34 066	10
2599 99 000	Veredlung von Erzeugnissen dieser Güterabteilung (ohne Schmiede-, Press-, Zieh- und Stanzteile, Oberflächenveredlung, Wärmebehandlung und Mechanik, a.n.g.)	1000 EUR	173 954	183 282	172 528	120

Melde-Nr.	Bezeichnung	Einheit	4. Vj 2012	3. Vj 2013	4. Vj 2013	4. Vj 2013 Anzahl der Unternehmen
1	2	3	4	5	6	7
	Datenverarbeitungsgeräte, elektronische und optische Erzeugnisse					
	Elektronische Bauelemente und Leiterplatten					
2611 11 000	Kathodenstrahl-Bildröhren; Fernseh-kameraröhren; andere Kathodenstrahl-röhren	St 1000 EUR	.	.	.	2
2611 12 000	Höchstfrequenzröhren (z.B. Magne-trone, Klystrone, Wanderfeldröhren, Karcinotrone u.a. Elektronenröhren)	St 1000 EUR	.	.	.	1
2611 21 200	Diode, Transistoren; Thyristoren, Diacs und Triacs	St 1000 EUR	.	.	.	6
	- Diode (ohne Foto- und Leucht-dioden)	St 1000 EUR	18 002	25 301	21 767	4
2611 21 500	- Transistoren, andere Fototransis-toren	1000 St 1000 EUR	162 749	182 367	175 270	6
2611 21 800	- Thyristoren, Diacs und Triacs (ohne lichtempfindliche Halbleiterbauelemente)	1000 St 1000 EUR	3 376 31 325	47 623	42 346	6
	Halbleiterbauelemente, Leucht-dioden; gefasste oder montierte piezoelektrische Kristalle, Teile dafür	1000 St 1000 EUR	45 046 26 422	35 632 28 378	39 044 26 806	21
2611 22 200	- Leuchtdioden, einschl. Laserdioden	1000 St 1000 EUR	45 046 26 422	35 632 28 378	39 044 26 806	21
	- Andere lichtempfindliche Halb-leiterbauelemente (z.B. Solar-zellen, Fotodioden, Fototransis-toren, Fotothyristoren, Fotokopp-ler)	1000 St 1000 EUR	26 804 835 221 678	43 942 017 132 409	36 358 043 106 489	20
2611 22 401	- - Solarzellen	St 1000 EUR	26 804 835 221 678	43 942 017 132 409	36 358 043 106 489	20
2611 22 409	- - Andere lichtempfindliche Halb-leiterbauelemente	1000 St 1000 EUR	3 389 123 359	5 131 163 185	4 084 128 912	22
2611 22 600	- Andere Halbleiterbauelemente	1000 St 1000 EUR	24 406	30 910	28 273	16
2611 22 800	- Gefasste oder montierte piezoelektrische Kristalle	1000 St 1000 EUR	3 477 26 327	4 513 30 541	4 248 28 557	5
	Elektronische integrierte Schaltungen					
	- Prozessoren und Steuer- und Kon-trollschaltungen, auch in Verbind-ung mit Speichern, Wandlern, Lo-gikschaltungen, Verstärkern, Uhren und Taktgeberschaltungen oder andere Schaltungen	1000 St 1000 EUR	446 747	403 044	621 789	10
2611 30 030	- - Integrierte Multichipschaltungen	1000 St 1000 EUR	446 747	403 044	621 789	10
2611 30 060	- - Andere	1000 St 1000 EUR	724 903 133 737	862 519 139 272	890 519 134 938	17
	- Speicher	1000 St 1000 EUR	-	-	-	-
2611 30 230	- - Integrierte Multichipschaltungen	1000 St 1000 EUR	-	-	-	-
2611 30 270	- - Dynamische Schreib-Lesespeicher mit wahlfreiem Zugriff (dynamische RAMs, DRAMs)	1000 St 1000 EUR	.	.	.	1
2611 30 340	- - Statische Schreib-Lesespei-cher (statische RAMs, SRAMs), einschl. Cache-Schreib-Lesespei-cher mit wahlfreiem Zugriff (Cache-RAMs)	1000 St 1000 EUR	-	-	-	-
2611 30 540	- - UV-löschbare, programmierbare Lesespeicher (EPROMs)	1000 St 1000 EUR	-	-	-	-
	- - Elektrisch löschbare, program-mierbare Lesespeicher, andere Schreib-Lesespeicher, in MOS-technik	1000 St 1000 EUR	-	-	-	-
2611 30 650	- - Elektrisch löschbare, program-mierbare Lesespeicher (E <sup>2</sup> PROMs; Flash E <sup>2</sup> PROMs)	1000 St 1000 EUR	-	-	-	-
2611 30 670	- - - Andere Speicher	1000 St 1000 EUR	52 752	27 958 33 490	26 660 34 925	3

## 3 Produktion nach Güterarten - Deutschland

Melde-Nr.	Bezeichnung	Einheit	4. Vj 2012	3. Vj 2013	4. Vj 2013	4. Vj 2013 Anzahl der Unternehmen
1	2	3	4	5	6	7
2611 30 800	- Verstärker	1000 St 1000 EUR	.	.	.	3
	- Andere elektronische integrierte Schaltungen		.	.	.	
2611 30 910	- - Integrierte Multichipschaltungen	1000 St 1000 EUR	-	.	.	2
2611 30 940	- - Andere elektronische integrierte Schaltungen (z.B. Microcontroller, einschl. Microcomputer)	1000 St 1000 EUR	154 774 228 846	139 491 310 751	145 565 287 343	33
	Teile für elektronische Bauelemente, a.n.g.					
2611 40 100	- Tonabnehmer für Rillentonträger	St 1000 EUR	-	-	-	-
2611 40 400	- für Kathodenstrahlröhren und andere Elektronenröhren	1000 EUR	.	.	.	1
2611 40 700	- für Halbleiterbauelemente, Leuchtdioden, gefasste oder montierte piezoelektrische Kristalle	1000 EUR	113 147	131 337	113 552	14
2611 40 900	- für elektronische integrierte Schaltungen und zusammengesetzte Mikroschaltungen (Mikrobausteine)	1000 EUR	89 226	109 205	91 302	21
2611 91 000	Mit der Herstellung elektronischer integrierter Schaltungen verbundene Dienstleistungen	1000 EUR	38 315	44 031	42 309	34
	Bestückte Leiterplatten					
	Gedruckte Schaltungen					
2612 10 200	- Gedruckte Mehrlagenschaltungen, nur mit Leiterbahnen oder Kontakten darunter zum Absatz bestimmt	1000 St * 1000 St 1000 EUR	.	.	.	48 47
2612 10 505	- Andere gedruckte Schaltungen, nur mit Leiterbahnen oder Kontakten					
	- - starr	1000 St * 1000 St 1000 EUR	289 440 289 440 83 244	312 442 312 442 101 100	310 040 310 040 91 006	52 52
2612 10 507	- - flexibel	1000 St * 1000 St 1000 EUR	42 135 42 135 33 422	54 397 54 397 40 954	46 801 46 801 37 781	18 18
2612 10 800	- Gedruckte Schaltungen mit anderen passiven Elementen					
	darunter zum Absatz bestimmt	1000 St * 1000 St 1000 EUR	24 225 60 624	27 975 69 110	24 611 61 781	41 41
2612 20 000	Ton-, Video-, Netzwerk- und ähnliche Karten für Geräte der automatischen Datenverarbeitung	1000 EUR	68 689	74 734	76 889	29
2612 30 000	Intelligente Karten (smart cards)	St 1000 EUR	256 006 420 127 680	242 694 115 104 505	188 976 894 100 297	15
2612 91 000	Mit der Herstellung gedruckter Schaltungen verbundene Dienstleistungen	1000 EUR	67 687	77 220	68 988	34
	Datenverarbeitungsgeräte und periphere Geräte					
2620 11 000	Mobile Computer mit 10 kg oder weniger Gewicht wie Laptops, Notebooks; Personal Digital Assistants (PDA) u.ä. Computer	St 1000 EUR	.	888 518	1 341 595	15
2620 12 000	Zahlungsterminals, Bankautomaten u.ä. Geräte, die an ein Datenverarbeitungsgerät oder Datennetz angeschlossen werden können	St 1000 EUR	523 045	276 745	411 921	6
2620 13 000	Andere digitale automatische Datenverarbeitungsmaschinen, die in einem gemeinsamen Gehäuse mindestens eine Zentraleinheit sowie, auch kombiniert, eine Eingabe- und eine Ausgabeeinheit enthalten	St 1000 EUR	110 322 81 618	101 475 57 049	119 559 82 619	27
2620 14 000	Andere digitale Datenverarbeitungsmaschinen in Form von Systemen	St 1000 EUR	555 099 324 377	398 981 225 125	405 673 250 498	30
2620 15 000	Andere digitale Verarbeitungseinheiten, auch wenn sie eine oder zwei der folgenden Einheitenarten in einem gemeinsamen Gehäuse umfassen: Speichereinheiten, Eingabeeinheiten, Ausgabeeinheiten	St 1000 EUR	28 841 49 735	20 164 33 188	23 408 44 066	16

Melde-Nr.	Bezeichnung	Einheit	4. Vj 2012	3. Vj 2013	4. Vj 2013	4. Vj 2013 Anzahl der Unternehmen
1	2	3	4	5	6	7
2620 16 400	Ein- oder Ausgabeeinheiten, auch wenn sie in einem gemeinsamen Gehäuse Speichereinheiten enthalten - Drucker, Fernkopiergeräte u.a. Maschinen, die an eine ADV-Anlage oder ein Netzwerk angeschlossen werden können, ohne Maschinen zum Drucken mittels Druckformen und Maschinen, die mindestens 2 der Funktionen Drucken, Kopieren od. Übertragen von Fernkopien ausüben	St 1000 EUR	12 228 30 349	9 136 31 646	9 988 36 689	13
2620 16 500	- Tastaturen	St 1000 EUR	359 506 .	299 082 10 134	356 983 .	10
2620 16 600	- Andere Ein- oder Ausgabeeinheiten, a.n.g. (z.B. Mäuse, Scanner und Plotter)	St 1000 EUR	1 701 527 48 957	1 324 737 77 553	1 624 557 78 382	26
2620 17 000	Bildschirme und Bildwerfer, hauptsächlich zur Verwendung in einem System der automatischen Datenverarbeitung	St 1000 EUR	. 12 179	19 666 13 697	16 858 6 185	10
2620 18 000	Geräte, die wenigstens zwei der folgenden Aufgaben ausführen: Drucken, Abtasten, Kopieren, Fernkopieren und die an eine automatische Datenverarbeitungsmaschine oder ein Netzwerk angeschlossen werden können	St 1000 EUR	. .	. .	. .	1
2620 21 000	Speichereinheiten	St 1000 EUR	109 376 6 175	72 071 4 853	105 091 6 866	10
2620 22 000	Halbleiter-Datenspeichervorrichtungen, nicht flüchtig, ohne Aufzeichnung	St 1000 EUR	. .	. .	. .	2
2620 30 000	Andere Einheiten von automatischen Datenverarbeitungsmaschinen	St 1000 EUR	29 667 15 259	35 399 16 457	37 025 21 180	14
2620 40 000	Teile und Zubehör für automatisch Datenverarbeitungsmaschinen	1000 EUR	172 478	161 290	169 035	55
2620 91 000	Installation von Computermodulen	1000 EUR	-	-	-	
2630 11 001	Geräte und Einrichtungen der Telekommunikationstechnik  Sendegeräte für den Funksprech- oder Funktelegrafieverkehr, den Rundfunk oder das Fernsehen; Fernsehkameras Sendegeräte mit eingebautem Empfangsgerät	St 1000 EUR	. .	1 869 798	2 407 1 172	3
2630 11 009	- Andere Sendegeräte mit eingebautem Empfangsgerät sowie Stationen für die mobile (nicht leitergebundene) Telekommunikation	St 1000 EUR	. 71 100	. 69 905	. 65 826	20
2630 12 000	Sendegeräte ohne eingebautes Empfangsgerät	St 1000 EUR	27 179 83 486	26 851 50 107	33 582 77 914	7
2630 13 000	Fernsehkameras	St 1000 EUR	5 632 20 360	12 202 18 922	12 321 20 137	7
2630 21 000	Elektrische Geräte für die leitergebundene Telekommunikation, Videofone	St 1000 EUR	. .	. .	. .	2
2630 22 000	Fernsprechapparate für die drahtgebundene Fernsprechtechnik mit schnurlosem Hörer	St 1000 EUR	. .	. .	. .	2
2630 23 100	Funkfernsprechgeräte für zellulare und andere drahtlose Mobilfunknetze (Mobiltelefone, sog. Handys)	St 1000 EUR	143 486 22 569	111 419 42 116	115 447 .	6
2630 23 100	Andere Fernsprechapparate sowie Geräte für die Übertragung oder den Empfang von Sprache, Bildern o.a. Daten, einschl. Geräte für die Kommunikation in leitungsgebundenen und leitungslosen Netzen ( z.B. lokale Netze (LAN) oder Weitbereichsnetz (WAN) - Basisstationen	St 1000 EUR	79 592 84 534	48 571 56 728	58 626 64 335	14

## 3 Produktion nach Güterarten - Deutschland

Melde-Nr.	Bezeichnung	Einheit	4. Vj 2012	3. Vj 2013	4. Vj 2013	4. Vj 2013 Anzahl der Unternehmen
1	2	3	4	5	6	7
2630 23 200	- Geräte zum Empfangen, Konvertieren und Senden oder Regenerieren von Tönen, Bildern oder anderen Daten, einschl. Geräte für die Vermittlung (switching) und Wegewahl (routing)	St 1000 EUR	1 923 741 333 533	1 783 207 263 606	1 857 678 255 292	46
2630 23 300	- Fernsprechapparate (ausgenommen Fernsprechapparate für die drahtgebundene Fernsprechtechnik mit schnurlosem Hörer sowie Telefone für zellulare Netzwerke oder andere drahtlose Netzwerke); Videofone	St 1000 EUR	584 813 25 038	383 268 17 291	519 443 22 264	8
2630 23 400	- Tragbare Personenruf-, -warn- oder -suchempfänger	St 1000 EUR	-	-	-	-
2630 23 700	- Andere Sende- oder Empfangsgeräte für Töne, Bilder, o.a. Daten, einschl. Apparate für die Kommunikation in einem drahtgebundenem oder losen Netzwerk (wie ein lokales Netzwerk (LAN) oder ein Weitverkehrsnetzwerk (WAN), z.B. Gegensprech- und Konferenzenanlagen)	St 1000 EUR	292 570 44 401	532 938 58 301	513 387 50 676	17
2630 30 001	Teile für Geräte der Fernsprech- und Telegrafentechnik - für Trägerfrequenzgeräte	1000 EUR	66 708	78 374	73 626	10
2630 30 002	- für Geräte für die Fernsprechtechnik	1000 EUR	42 352	46 494	44 063	33
2630 30 009	- für Geräte für die Telegrafentechnik	1000 EUR	3 056	3 248	3 292	4
2630 40 100	Antennen und Antennenreflektoren aller Arten, sowie Teile dafür; Teile für Hör- und Fernsehfunk-Übertragungsgeräte und Fernsehkameras - Teleskop- und Stabantennen für taschen-, Koffer- und Kraftfahrzeugempfangsgeräte	St 1000 EUR	3 302 329 13 488	4 312 629 17 445	4 124 005 16 586	4
2630 40 350	- Außenantennen für Rundfunk- und Fernsehempfang - - für Empfang über Satellit	St 1000 EUR	.	.	.	2
2630 40 390	- - Andere Außenantennen	St 1000 EUR	.	.	.	1
2630 40 400	- Antennen und Antennenreflektoren für Fernsprecher, Sende- oder Empfangsgeräte	1000 EUR	.	.	.	3
2630 40 500	- Innenantennen für Rundfunk- und Fernsehempfang (einschl. Geräteeinbauantennen)	St 1000 EUR	-	-	-	-
2630 40 600	- Andere Antennen und Teile für Antennen	1000 EUR	47 270	37 793	41 283	8
2630 40 703	- - Andere Teile für Sende- oder Empfangsgeräte für den Funksprech-, Funktelegrafieverkehr, Rundfunk oder Fernsehen sowie für Funkmess-, -navigations- und -fernsteuerungsgeräte	1000 EUR	50 015	51 387	53 036	36
2630 40 705	- - Möbel und Gehäuse zum Einbau von Rundfunk-, Fernseh- und phonotechnischen Geräten	1000 EUR	10 739	9 933	10 045	13
2630 50 200	Einbruchs- oder Diebstahlalarmgeräte, Feuermelder u.ä. Geräte (Hör- und Sichtsignalgeräte) - für Fahrzeuge (ohne für Kraftfahrzeuge)	St 1000 EUR	-	-	-	-
2630 50 800	- für Gebäude	St 1000 EUR	1 141 970 120 262	1 413 207 134 516	1 630 624 141 581	24
2630 60 000	Teile für Einbruchs- oder Diebstahlalarmgeräte Feuermelder und ähnliche Geräte	1000 EUR	.	389	490	3

Melde-Nr.	Bezeichnung	Einheit	4. Vj 2012	3. Vj 2013	4. Vj 2013	4. Vj 2013 Anzahl der Unternehmen
1	2	3	4	5	6	7
	Geräte der Unterhaltungselektronik					
2640 11 000	Rundfunkempfangsgeräte (ohne solche für Kraftfahrzeuge), auch kombiniert mit Tonaufnahme- oder Tonwiedergabegeräten	St 1000 EUR	8 058 .	2 366 1 177	4 773 2 022	4
2640 12 700	Rundfunkempfangsgeräte für Kraftfahrzeuge, die nur mit externer Stromquelle betrieben werden können, auch kombiniert mit Tonaufnahme- oder Tonwiedergabegeräten - kombiniert mit Tonaufnahme- oder -wiedergabegerät und/oder Navigationsgerät	St 1000 EUR	. .	443 080 72 844	494 559 85 815	3
2640 12 900	- Andere Rundfunkempfangsgeräte für Kraftfahrzeuge	St 1000 EUR	. .	. .	. .	2
2640 20 200	Fernsehempfangsgeräte, auch mit eingebautem Hörfunkempfangsgerät oder Tonaufzeichnungsgerät, Bildaufzeichnungsgerät oder Bildwiedergabegerät - Videotuner, Satelliten-Receiver	St 1000 EUR	144 198 5 827	108 364 3 681	139 474 3 647	4
2640 20 400	- Projektionsfernsehgeräte für mehrfarbiges Bild	St 1000 EUR	- -	- -	- -	-
2640 20 900	- Andere Fernsehempfangsgeräte	St 1000 EUR	65 860 68 355	42 434 34 946	46 391 39 979	7
2640 31 000	Plattenspieler, Schallplatten-Musikautomaten, Kassetten-Tonbandabspielgeräte und andere Tonwiedergabegeräte ohne eingebaute Tonaufnahmevorrichtung	St 1000 EUR	. 1 826	3 948 1 321	. 1 222	6
2640 32 000	Magnetbandgeräte und andere Tonaufnahmegeräte	St 1000 EUR	. .	. .	. .	2
2640 33 000	Videokameraaufnahmegeräte und andere Videogeräte zur Bild- und Tonaufzeichnung oder -wiedergabe, auch mit eingebautem Videotuner	St 1000 EUR	. .	4 474 .	4 253 .	6
2640 34 200	Bildschirme und Bildwerfer, ohne eingebautes Fernsehempfangsgerät und nicht hauptsächlich zur Verwendung in einem System der automatischen Datenverarbeitung bestimmt - Videoprojektoren	St 1000 EUR	- -	- -	- -	-
2640 34 400	- Videomonitore für mehrfarbiges Bild mit Kathodenstrahlröhre	St 1000 EUR	- -	- -	- -	-
2640 34 600	- Andere Videomonitore für mehrfarbiges Bild ( z.B. mit LCD)	St 1000 EUR	. .	. .	. .	1
2640 34 800	- Videomonitore für schwarzweißes oder anderes einfarbiges Bild	St 1000 EUR	. .	. .	. .	2
2640 41 000	Mikrofone und Haltevorrichtungen dafür	St 1000 EUR	3 158 236 16 419	4 015 302 25 195	4 063 212 26 334	8
2640 42 350	Lautsprecher; Hörer, auch mit Mikrofon kombiniert - Lautsprecher - - Einzellautsprecher im Gehäuse	St 1000 EUR	30 894 1 290	30 328 1 222	33 200 1 618	6
2640 42 370	- - Mehrfachlautsprecher in einem gemeinsamen Gehäuse	St 1000 EUR	84 258 30 873	44 855 20 671	47 207 21 234	12
2640 42 390	- - Andere Lautsprecher	St 1000 EUR	. .	. .	. .	9
2640 42 700	- Hörer, auch mit Mikrofon kombiniert	St 1000 EUR	111 102 9 947	136 111 13 239	145 180 14 679	8
2640 43 550	Elektrische Tonfrequenzverstärker; elektrische Tonverstärkereinrichtungen - Elektrische Tonfrequenzverstärker - - für die Fernsprech- oder Messtechnik	St 1000 EUR	. .	. .	. .	1
2640 43 590	- - Andere elektrische Tonfrequenzverstärker	St 1000 EUR	52 851 13 224	52 929 12 743	47 564 18 552	10
2640 43 700	- Elektrische Tonverstärkereinrichtungen	St 1000 EUR	54 936 .	47 210 .	46 540 .	12
2640 44 000	Empfangsgeräte für den Funksprech- oder Funktelegrafieverkehr, a.n.g.	St 1000 EUR	9 725 13 348	10 170 7 114	. .	5

Melde-Nr.	Bezeichnung	Einheit	4. Vj 2012	3. Vj 2013	4. Vj 2013	4. Vj 2013 Anzahl der Unternehmen
1	2	3	4	5	6	7
2640 51 500	Teile für Geräte zur Bild- und Tonaufzeichnung oder -wiedergabe, Mikrofone, Lautsprecher, Hörer, Tonfrequenzverstärker und Tonverstärkereinrichtungen - Nadeln; Diamanten, Saphire, andere Edelsteine, Schmucksteine, synthetische oder rekonstituierte Steine	St 1000 EUR	- -	- -	- -	- -
2640 51 700	- Zusammengesetzte elektronische Schaltungen (Baugruppen) u.a. Teile	1000 EUR	5 282	4 755	5 478	12
2640 51 800	- Teile für Mikrofone, Lautsprecher, elektrische Tonfrequenzverstärker und Tonverstärkereinrichtungen	1000 EUR	5 035	5 670	5 241	13
2640 52 000	Teile für Rundfunkempfangsgeräte und -sender	1000 EUR	53 409	50 929	47 903	31
2640 60 000	Videospielgeräte (zur Verwendung mit einem Fernsehempfangsgerät oder mit eigenem Bildschirm) und andere Geschicklichkeits- oder Glücksspiele mit einer elektronischen Anzeigevorrichtung	St 1000 EUR	- -	- -	- -	- -
2651 11 200	Mess-, Kontroll-, Navigations- u.ä. Instrumente und Vorrichtungen Kompass u.a. Navigationsinstrumente, apparate und -geräte - Kompass (einschl. Navigationskompass)	St 1000 EUR	2 344 .	811 .	2 367 .	5
2651 11 500	- Navigationsinstrumente, -apparate und -geräte für die Luft- oder Raumfahrt (ohne Kompass)	St 1000 EUR	4 607 53 671	3 778 45 317	3 718 63 014	9
2651 11 800	- Andere Navigationsinstrumente, -apparate und -geräte	St 1000 EUR	2 941 20 863	6 224 16 126	6 217 35 859	12
2651 12 150	Entfernungsmesser, Theodolite und Tachymeter; Instrumente, Apparate und Geräte für die Geodäsie, Topographie, Fotogrammetrie, Hydrographie, Ozeanographie, Hydrologie, Meteorologie oder Geophysik (ohne Kompass) - Elektronische Entfernungsmesser, Theodolite und Tachymeter, Apparate und Geräte für die Fotogrammetrie	St 1000 EUR	. .	. .	. .	3
2651 12 350	- Elektronische Instrumente, Apparate u. Geräte für die Meteorologie, Geodäsie, Topographie, Hydrographie, Ozeanographie, Hydrologie oder Geophysik - - für die Meteorologie, Hydrologie oder Geophysik	St 1000 EUR	. 12 157	69 905 12 066	65 911 13 771	9
2651 12 390	- - für die Geodäsie, Topographie, Hydrographie, Ozeanographie	St 1000 EUR	. 3 025	9 966 6 821	11 091 5 773	6
2651 12 702	- Andere Instrumente, Apparate und Geräte für die Geodäsie, Topographie, Ozeanographie, Hydrologie, Meteorologie oder Geophysik - - für die Geodäsie, Topographie, oder Hydrographie	St 1000 EUR	39 258 1 211	39 064 1 354	42 793 1 608	5
2651 12 709	- - Entfernungsmesser, Theodolite und Tachymeter, Apparate und Geräte für die Fotogrammetrie, Meteorologie, Hydrologie, Geophysik und Ozeanographie, nicht elektronisch	St 1000 EUR	3 440 2 552	3 580 2 630	3 435 2 440	7
2651 20 200	Funkmess- (Radar-), Funknavigations-, Funkfernsteuergeräte und -einrichtungen - Funkmessgeräte (Radargeräte)	St 1000 EUR	11 302 338 461	12 517 156 871	13 071 323 649	11
2651 20 500	- Funknavigationsgeräte	St 1000 EUR	26 244 56 557	5 787 31 232	10 724 67 560	5
2651 20 800	- Funkfernsteuergeräte	St 1000 EUR	1 374 617 30 218	1 742 083 33 236	1 669 738 32 299	18



Melde-Nr.	Bezeichnung	Einheit	4. Vj 2012	3. Vj 2013	4. Vj 2013	4. Vj 2013 Anzahl der Unternehmen
1	2	3	4	5	6	7
2651 31 000	Waagen mit einer Empfindlichkeit von 50 mg oder feiner, auch mit Gewichten, Teile und Zubehör dafür	1000 EUR	.	.	.	3
2651 32 003	Zeichentische und -maschinen, andere Zeichen-, Anreiß- oder Recheninstrumente und -geräte - Reißzeuge	St 1000 EUR	.	.	.	4
2651 32 009	- Zeichentische und -maschinen, andere Zeichen-, Anreiß- oder Recheninstrumente und -geräte	St 1000 EUR	869 1 756	1 183 1 249	905 1 331	6
2651 33 100	Längenmessinstrumente für den Handgebrauch (Mikrometer und Schieb- lehren) a.n.g. - Mikrometer und Schieblehren	St 1000 EUR	49 719 2 829	46 321 2 763	52 585 2 959	3
2651 33 305	- - Feste Lehren und Eichmaße	St 1000 EUR	428 630 11 575	325 941 10 600	290 307 9 821	12
2651 33 309	- - Andere Lehren und Eichmaße	St 1000 EUR	.	.	83 524 4 384	7
2651 41 000	Instrumente, Apparate und Geräte zum Messen oder zum Nachweis von ionisierenden Strahlen	St 1000 EUR	18 778 55 941	21 338 47 381	23 181 59 034	12
2651 42 000	Kathodenstrahloszilloskope und Kathodenstrahloszillographen	St 1000 EUR	.	.	.	1
2651 43 100	Instrumente, Apparate und Geräte zum Messen oder Prüfen von Spannung, Stromstärke, Widerstand oder Leistung ( ohne Registriervorrichtung) - Vielfachmessgeräte	St 1000 EUR	22 877 13 163	19 346 8 739	20 843 13 019	8
2651 43 300	- Andere elektronische Instrumente, Apparate und Geräte zum Messen oder Prüfen von Spannung, Stromstärke, Widerstand oder Leistung	St 1000 EUR	164 104 90 047	202 319 60 432	200 184 90 248	41
2651 43 550	- - Voltmeter	St 1000 EUR	48 002 1 248	47 627 1 366	46 831 1 432	4
2651 43 590	- - Andere Instrumente, Apparate und Geräte	St 1000 EUR	133 946 24 148	145 470 25 796	128 275 25 077	15
2651 44 000	Instrumente, Apparate und Geräte zum Messen oder Prüfen für die Fernmeldetechnik	St 1000 EUR	48 737 199 766	47 164 .	40 401 156 070	9
2651 45 200	Instrumente, Apparate und Geräte zum Messen oder Prüfen von elektrischen Geräten, a.n.g. - Instrumente, Apparate und Geräte zum Messen oder Prüfen von Halbleiterscheiben (wafers) oder Halbleiterbauelementen	St 1000 EUR	4 803 52 591	4 319 45 310	4 696 36 993	11
2651 45 300	- Registriervorrichtungen für elektrische Größen	St 1000 EUR	19 286 25 609	19 627 23 489	19 641 24 673	17
2651 45 550	- - Elektronische Instrumente, Apparate und Geräte	St 1000 EUR	58 680 46 609	76 318 42 922	86 642 40 591	26
2651 45 590	- - Andere Instrumente, Apparate und Geräte (ohne elektronische Instrumente u.ä.)	St 1000 EUR	1 078	1 137	1 350	5
2651 51 100	Dichtemesser u.ä. schwimmende Instrumente, Thermometer, Pyrometer, Barometer, Hygrometer und Psychrometer (auch mit Registriervorrichtung, auch kombiniert) - Thermometer, flüssigkeitsgefüllt, unmittelbar ablesbar, nicht mit anderen Instrumenten kombiniert (ohne Fieberthermometer)	St 1000 EUR	1 307 359 7 501	1 051 356 6 971	1 229 138 7 509	16
2651 51 350	- - Elektronische Thermometer und Pyrometer	St 1000 EUR	1 552 486 52 486	1 743 741 55 763	1 823 414 52 311	39

## 3 Produktion nach Güterarten - Deutschland

Melde-Nr.	Bezeichnung	Einheit	4. Vj 2012	3. Vj 2013	4. Vj 2013	4. Vj 2013 Anzahl der Unternehmen
1	2	3	4	5	6	7
2651 51 390	- - Andere Thermometer und optische Pyrometer	St 1000 EUR	1 326 672 15 324	1 181 479 18 084	1 131 672 18 632	23
2651 51 500	- Barometer, nicht mit anderen Instrumenten kombiniert	St 1000 EUR	.	829	.	4
2651 51 750	- - Dichtemesser u.ä. schwimmende Instrumente; kombinierte Thermometer Pyrometer, Barometer, Hygrometer und Psychrometer (auch mit Registriervorrichtung, auch miteinander kombiniert) - - Elektronische Dichtemesser u.a.	St 1000 EUR	15 786 8 309	37 476 9 709	38 036 16 599	9
2651 51 790	- - Andere Dichtemesser u.ä. schwimmende Instrumente; kombinierte Thermometer, Pyrometer, Barometer, Hygrometer und Psychrometer	St 1000 EUR	113 173 7 090	107 044 7 293	103 529 6 716	12
	Instrumente, Apparate und Geräte zum Messen oder Überwachen von Durchfluss, Füllhöhe, Druck, o.a. veränderlichen Größen von Flüssigkeiten oder Gasen					
2651 52 350	- - Elektronische Durchflussmesser	St 1000 EUR	266 148 42 087	286 517 51 681	388 134 50 433	26
2651 52 390	- - Andere elektronische Geräte zum Messen oder Überwachen von Durchfluss oder Füllhöhe von Flüssigkeiten	St 1000 EUR	157 951	165 672	176 322	40
2651 52 550	- - Andere Instrumente, Apparate und Geräte zum Messen oder Überwachen von Durchfluss oder Füllhöhe von Flüssigkeiten - - Durchflussmesser	St 1000 EUR	185 620 17 657	467 640 21 803	274 825 19 355	15
2651 52 590	- - Andere Geräte zum Messen oder Überwachen von Durchfluss oder Füllhöhe von Flüssigkeiten	St 1000 EUR	1 786 775 31 826	2 345 344 32 868	2 416 956 36 301	25
2651 52 710	- - Instrumente, Apparate und Geräte zum Messen oder Überwachen des Drucks - - Elektronische Druckmess- und Überwachungsinstrumente, -apparate und -geräte	St 1000 EUR	3 636 099 132 896	4 805 278 157 699	4 824 782 147 427	53
2651 52 740	- - Nichtelektronische Manometer mit Metallfedermesswerk	St 1000 EUR	2 520 931 37 542	2 917 520 38 728	2 583 110 35 448	14
2651 52 790	- - Andere Druckmess- und Überwachungsinstrumente, -apparate und -geräte	St 1000 EUR	1 785 734 38 374	1 905 735 42 122	1 709 470 38 641	23
2651 52 830	- - Andere Mess- und Überwachungsinstrumente, -apparate und -geräte für Flüssigkeiten und Gase - - Elektronische Instrumente	St 1000 EUR	2 902 843 199 409	3 002 164 210 927	2 943 612 205 525	46
2651 52 890	- - Andere Instrumente	St 1000 EUR	779 191 39 916	785 150 38 786	659 700 43 724	24
	Instrumente und Apparate für physikalische oder chemische Untersuchungen, a.n.g.					
2651 53 130	- - Untersuchungsgeräte für Gase oder Rauch - - Elektronische Geräte	St 1000 EUR	89 019 37 480	106 203 40 285	113 854 44 357	20
2651 53 190	- - Andere Geräte	St 1000 EUR	.	.	.	4
2651 53 200	- Chromatographen, Elektrophoresegeräte	St 1000 EUR	.	.	.	5
2651 53 300	- Spektrometer, -photometer und -graphen, die optische Strahlen verwenden	St 1000 EUR	50 237 10 528 118 406	50 320 12 348 105 483	52 517 10 230 121 679	25
2651 53 503	- - Andere Instrumente, Apparate und Geräte, die optische Strahlen (UV-Strahlen, sichtbares Licht, Infrarotstrahlen) verwenden - - mit elektronischen Bauelementen ausgerüstet	St 1000 EUR	59 208 60 618	73 671 62 991	62 393 52 019	31

Melde-Nr.	Bezeichnung	Einheit	4. Vj 2012	3. Vj 2013	4. Vj 2013	4. Vj 2013 Anzahl der Unternehmen
1	2	3	4	5	6	7
2651 53 509	- - Andere Instrumente, Apparate und Geräte, die optische Strahlen (UV-Strahlen, sichtbares Licht, Infrarotstrahlen) verwenden	St 1000 EUR	827 7 839	1 280 10 343	1 360 10 730	10
2651 53 810	- - Elektronische pH-Messer, rH-Messer und andere Geräte zum Messen der Leitfähigkeit	St 1000 EUR	89 209 23 610	109 804 25 669	83 982 23 879	12
2651 53 830	- - Andere elektronische Instrumente, Apparate und Geräte für physikalische oder chemische Untersuchungen	St 1000 EUR	45 885 200 715	39 235 152 790	48 306 208 011	35
2651 53 900	- - Andere Instrumente, Apparate und Geräte für physikalische oder chemische Untersuchungen a.n.g.	St 1000 EUR	65 024 136 001	62 763 108 845	61 367 135 330	48
2651 61 000	Nichtoptische Mikroskope sowie Diffraktografen	St 1000 EUR	367 .	239 32 828	413 29 432	4
2651 62 101	Maschinen, Apparate und Geräte zum Prüfen der mechanischen Eigenschaften von Materialien - Elektronische Materialprüfmaschinen, -apparate und -geräte, für Metalle	St 1000 EUR	. .	468 .	681 .	4
2651 62 103	- - Universal- und Zugfestigkeitsprüfmaschinen, -apparate und -geräte	St 1000 EUR	. 2 139	431 2 653	. 2 396	5
2651 62 109	- - Andere elektronische Materialprüfmaschinen, -apparate und -geräte für Metalle	St 1000 EUR	5 291 35 468	7 017 31 937	7 544 35 973	18
2651 62 300	- - Andere Materialprüfmaschinen, -apparate und -geräte für Metalle	St 1000 EUR	723 13 443	1 217 14 784	1 438 18 467	11
2651 62 551	- - - Universal- und Zugfestigkeitsprüfmaschinen, -apparate und -geräte (ohne solche für Metalle)	St 1000 EUR	9 675	5 459	4 152	3
2651 62 553	- - - Härteprüfmaschinen, -apparate und -geräte (ohne solche für Metalle)	St 1000 EUR	. .	. .	. .	1
2651 62 559	- - - Andere Prüfmaschinen, -apparate und -geräte für Nichtmetalle	St 1000 EUR	1 963 71 117	1 316 59 959	1 839 99 848	9
2651 62 590	- - Andere Materialprüfmaschinen, -apparate und -geräte für nichtmetallische Stoffe (z.B. Baustoffe, Textilien, Papier, Pappe und Kunststoff)	St 1000 EUR	2 886 22 062	1 919 15 182	2 483 21 765	17
2651 63 300	Gas-, Flüssigkeits- und Elektrizitätszähler (einschl. Eichzählern dafür) - Gaszähler	St 1000 EUR	439 069 42 907	469 826 36 904	494 587 42 303	8
2651 63 500	- Flüssigkeitszähler	St 1000 EUR	1 262 525 47 508	1 753 049 62 406	1 238 573 46 320	18
2651 63 700	- - Andere Elektrizitätszähler, z.B. Drehstromzähler	St 1000 EUR	. .	. .	. .	2
2651 64 303	Andere Zähler; Tachometer u.a. Geschwindigkeitsmesser; Stroboskope - Touren-, Produktionszähler, Taxameter, Kilometerzähler, Schrittzähler und andere Zähler - - mit elektrischen Verfahren arbeitend	St 1000 EUR	1 432 949 30 742	1 466 406 33 418	1 232 083 31 586	15
2651 64 309	- - Andere Touren-, Produktionszähler, Taxameter, Kilometerzähler, Schrittzähler und andere Zähler	St 1000 EUR	214 903 8 068	239 176 9 222	236 483 8 841	8

## 3 Produktion nach Güterarten - Deutschland

Melde-Nr.	Bezeichnung	Einheit	4. Vj 2012	3. Vj 2013	4. Vj 2013	4. Vj 2013 Anzahl der Unternehmen
1	2	3	4	5	6	7
2651 64 530	- Tachometer u.a. Geschwindigkeitsmesser - - Geschwindigkeitsmesser für Landfahrzeuge	St 1000 EUR	. 6 929	342 472 6 765	205 808 5 729	5
2651 64 550	- - Tachometer u.a. Geschwindigkeitsmesser	St 1000 EUR	. 44 278	. 46 395	. 48 280	10
2651 64 700	- Stroboskope	St 1000 EUR	. .	. .	. .	3
2651 65 000	Instrumente, Apparate, und Geräte zum Regeln, hydraulisch oder pneumatisch	St 1000 EUR	. 18 339	. 22 769	. 21 849	9
2651 66 203	Instrumente, Apparate, Geräte und Maschinen zum Messen oder Prüfen, a.n.g. - Prüfstände - - für Kraftfahrzeuge	kg 1000 EUR	5 300 639 147 995	4 451 003 119 480	5 529 539 144 640	17
2651 66 209	- - Andere Prüfstände	kg 1000 EUR	383 376 34 298	209 290 17 939	402 496 32 390	13
2651 66 303	- - Andere optische Instrumente, Apparate und Geräte zum Messen oder Prüfen a.n.g. - - für Kraftfahrzeuge	St 1000 EUR	20 362 13 862	15 850 14 879	20 220 14 079	12
2651 66 308	- - Andere optische Instrumente, Apparate und Geräte zum Messen oder Prüfen, a.n.g. (ohne solche für Kraftfahrzeuge), z.B. Profilprojektoren	St 1000 EUR	54 207 47 373	64 594 45 003	59 232 50 441	34
2651 66 503	- Elektronische Instrumente, Apparate und Geräte zum Messen oder Prüfen geometrischer Größen - - zum Messen oder Prüfen für 3 D	St 1000 EUR	28 717 70 090	34 062 70 193	37 201 76 360	20
2651 66 509	- - Andere elektronische Instrumente, Apparate und Geräte zum Messen oder Prüfen geometrischer Größen	St 1000 EUR	1 412 548 294 915	1 688 541 261 301	1 661 785 267 142	50
2651 66 703	- - Andere elektronische Instrumente, Apparate und Geräte zum Messen oder Prüfen a.n.g. - - Materialprüfmaschinen mittels Ultraschall, Wirbelstrom u.ä.	St 1000 EUR	1 178 19 035	1 534 13 565	1 771 13 672	11
2651 66 709	- - Andere elektronische Instrumente, Apparate und Geräte zum Messen oder Prüfen, a.n.g. (ohne Materialprüfmaschinen)	St 1000 EUR	4 874 465 310 299	5 770 573 311 842	5 859 387 330 849	76
2651 66 830	- - Andere Mess- und Prüfgeräte a.n.g. - - für geometrische Größen	St 1000 EUR	269 416 128 196	. 111 009	. 129 744	48
2651 66 890	- - für andere Größen (z.B. zum Prüfen der Dichtigkeit)	St 1000 EUR	353 347 95 882	381 739 85 971	365 723 96 864	48
2651 70 150	Thermostate, Druckregler, u.a. Instrumente, Apparate und Geräte zum Regeln - Thermostate - - Elektronische Thermostate	St 1000 EUR	3 850 519 81 264	3 322 177 80 990	3 209 989 80 787	27
2651 70 190	- - Andere Thermostate	St 1000 EUR	22 122 933 42 206	24 227 748 43 469	23 221 971 41 744	15
2651 70 300	- Druckregler	St 1000 EUR	6 271 694 62 214	10 535 823 75 926	9 775 477 71 576	13
2651 70 900	- - Andere Instrumente, Apparate und Geräte zum Regeln	St 1000 EUR	19 225 405 484 840	22 268 960 503 319	20 755 558 487 170	146
2651 81 000	Teile für Radargeräte und -einrichtungen, Funknavigationsgeräte und -einrichtungen Kontrollinstrumente und Vorrichtungen	1000 EUR	17 247	11 077	12 783	8
2651 82 001	Teile und Zubehör für Mess-, Kontrollinstrumente und Vorrichtungen - für Instrumente, Apparate und Teile und Zubehör für Mess-, Geräte für die Geodäsie, topographie, Hydrographie, Ozeanographie u.ä. (ohne Kompass) sowie Teile und Zubehör für Zeichen-, Anreiß- oder Recheninstrumente und -geräte; für Längenmessinstrumente für den Handgebrauch	1000 EUR	4 203	4 476	4 249	7

Melde-Nr.	Bezeichnung	Einheit	4. Vj 2012	3. Vj 2013	4. Vj 2013	4. Vj 2013 Anzahl der Unternehmen
1	2	3	4	5	6	7
2651 82 003	- für Dichtemesser u.ä. schwimmende Instrumente, Thermometer, Pyrometer, Barometer, Hygrometer und Psychrometer	1000 EUR	10 283	10 178	8 661	10
2651 82 004	- für Instrumente, Apparate und Geräte zum Messen von Durchfluss, Füllhöhe, Druck oder anderen veränderlichen Größen von Flüssigkeiten oder Gasen	1000 EUR	112 685	110 039	115 340	50
2651 82 005	- Mikrotome und Teile für Instrumente, Apparate und Geräte für physikalische oder chemische Untersuchungen	1000 EUR	63 645	63 908	72 538	28
2651 82 006	- für Instrumente, Apparate und Geräte zum Messen oder Prüfen elektrischer Größen und zum Messen und Nachweis von ionisierenden Strahlen	1000 EUR	25 010	29 406	25 257	30
2651 82 009	- für Maschinen, Apparate, Geräte, Instrumente u.a. Waren, a.n.g.	1000 EUR	80 210	119 691	132 874	74
2651 83 000	Teile und Zubehör für nichtoptische Mikroskope sowie Diffraktografen	1000 EUR	11 454	11 832	10 002	5
	Teile und Zubehör für Elektrizitäts-, Gas- und Flüssigkeitszähler, Geschwindigkeitsmesser u.a. Zähler, Stroboskope					
2651 84 330	- für Elektrizitäts-, Gas- und Flüssigkeitszähler	1000 EUR	.	.	359	3
2651 84 350	- für Gas- und Flüssigkeitszähler	1000 EUR	59 265	49 064	48 051	20
2651 84 500	- für Geschwindigkeitsmesser, andere Zähler und Stroboskope	1000 EUR	4 468	4 836	6 868	8
	Teile und Zubehör für pneumatische und hydraulische Regler, Instrumente Apparate, und Geräte zum Messen oder Prüfen a.n.g., Instrumente, Apparate und Geräte zum Regeln					
2651 85 201	- für Mess- und Prüfgeräte, -apparate und -geräte, a.n.g.	1000 EUR	15 969	14 268	11 448	17
2651 85 203	- für Materialprüfmaschinen mittels Ultraschall, Wirbelstrom u.ä., a.n.g.	1000 EUR	18 600	16 961	18 515	8
2651 85 209	- für andere Instrumente, Apparate und Geräte zum Messen oder Prüfen, a.n.g.	1000 EUR	131 929	133 103	140 177	83
2651 85 500	- Teile und Zubehör für Instrumente, Apparate und Geräte zum Regeln	1000 EUR	81 673	90 471	87 898	64
	Teile und Zubehör für Kompass u.a. Navigationsinstrumente, -apparate und -geräte; Maschinen, Apparate und Geräte zum Prüfen der mechanischen Eigenschaften von Stoffen					
2651 86 001	- für Kompass u.a. Navigationsinstrumente, -apparate und -geräte	1000 EUR	27 527	29 621	36 514	9
2651 86 002	- für Maschinen, Apparate und Geräte zum Prüfen von mechanischen Eigenschaften von Stoffen	1000 EUR	21 217	22 833	22 829	16
	Uhren					
2652 11 000	Armbanduhren, Taschen- u.ä. Uhren, mit Gehäuse aus Edelmetall oder Edelmetallplattierungen, auch mit Stoppeinrichtung	St 1000 EUR	19 873 48 315	16 925 51 575	18 789 55 958	10
2652 12 000	Andere Armbanduhren, Taschen- u.ä. Uhren, auch mit Stoppeinrichtung (ohne Uhren mit Gehäuse aus Edelmetall oder Edelmetallplattierungen)	St 1000 EUR	62 238 21 909	45 733 23 354	52 418 25 255	10
2652 13 000	Armaturbrett- u.ä. Uhren für Fahrzeuge	St 1000 EUR	.	.	.	3
	Uhren mit Kleinuhr-Werk; Wecker und Wanduhren, andere Uhren und Uhrenanlagen					
2652 14 001	- Wanduhren (ohne Kuckucksuhren)	St 1000 EUR	. 866	5 166 708	.	5

Melde-Nr.	Bezeichnung	Einheit	4. Vj 2012	3. Vj 2013	4. Vj 2013	4. Vj 2013 Anzahl der Unternehmen
1	2	3	4	5	6	7
2652 14 002	- Kuckucksuhren (nicht elektrisch betrieben)	St 1000 EUR	13 883 2 033	17 609 2 639	13 319 2 094	3
2652 14 009	- Andere Uhren, a.n.g. Uhrwerke und Teile für Uhren	St 1000 EUR	33 365 6 418	47 415 6 202	40 919 6 155	9
2652 21 000	Kleinuhr-Werke, vollständig und zusammengesetzt darunter zum Absatz bestimmt	St 1000 EUR	* -	. -	. -	1 -
2652 22 000	Andere Uhrwerke (ohne Kleinuhr-Werke), vollständig und zusammengesetzt darunter zum Absatz bestimmt	St 1000 EUR	* 73 348 2 809	. 74 607 2 589	. 73 159 2 336	5 4
2652 23 000	Nicht oder nur teilweise zusammengesetzte, vollständige Kleinuhr-Werke (Schablonen) und unvollständige, zusammengesetzte Kleinuhr-Werke darunter zum Absatz bestimmt	kg 1000 EUR	* -	- -	- -	- -
2652 24 000	Uhrrohwerke für Kleinuhren darunter zum Absatz bestimmt	St 1000 EUR	* -	- -	- -	- -
2652 25 000	Andere nicht oder nur teilweise zusammengesetzte, vollständige Uhrwerke und unvollständige, zusammengesetzte Uhrwerke (ohne Kleinuhr-Werke) darunter zum Absatz bestimmt	kg 1000 EUR	* .	. 677	. .	3 3
2652 26 000	Gehäuse für Uhren und andere Uhrmacherwaren, Teile dafür	1000 EUR	2 188	3 220	3 597	5
2652 27 000	Andere Uhrenteile	1000 EUR	2 057	5 004	5 119	16
2652 28 100	Zeitkontrollapparate, Zeitmesser, Zeitschalter und andere Zeitauslöser mit Uhrwerk oder Synchronmotor - Arbeitszeitregistrieruhren; Zeit- und Datumstempeluhren	St 1000 EUR	. .	. .	. .	2
2652 28 300	- Parkuhren und andere Zeitkontrollapparate und Zeitmesser (ohne Kurzzeitmesser)	St 1000 EUR	. .	. .	. .	2
2652 28 500	- Kurzzeitmesser (Minutenzähler, Sekundenzähler)	St 1000 EUR	. .	. .	. .	1
2652 28 700	- Zeitschalter und andere Zeitauslöser	St 1000 EUR	1 126 801 10 693	1 429 709 13 211	1 322 568 12 066	8
2660 11 150	Bestrahlungs- und Elektrotherapiegeräte und elektromedizinische Geräte Röntgenapparate und -geräte, Apparate und Geräte, die Alpha-, Beta- oder Gammastrahlen verwenden (einschl. Schirmbildfotografie- oder Strahlentherapiegeräte), Teile dafür - Röntgenapparate und -geräte (einschl. Schirmbildfotografie- oder Strahlentherapiegeräten) - - für medizinische, chirurgische, zahnärztliche oder tierärztliche Zwecke, auch Computertomografen	St 1000 EUR	3 900 250 657	2 707 227 026	3 046 263 248	7
2660 11 190	- - für andere Zwecke	St 1000 EUR	2 193 94 554	3 049 131 837	2 447 95 926	9
2660 11 300	- Apparate und Geräte, die Alpha-, Beta- oder Gammastrahlen verwenden (einschl. Schirmbildfotografie- oder Strahlentherapiegeräten)	St 1000 EUR	11 910 38 715	11 166 39 643	10 798 39 980	7
2660 11 500	- Röntgenröhren - Teile und Zubehör für Röntgen- und andere radioaktive Strahlungsapparate und -geräte u.ä.; Untersuchungs- und Behandlungstische, -sessel u.dgl. dafür	St 1000 EUR	6 685 .	8 457 .	8 143 .	6
2660 11 705	- - für Röntgen- und andere radioaktive Strahlungsapparate und -geräte u.ä.	1000 EUR	79 443	93 370	77 956	20

## 3 Produktion nach Güterarten - Deutschland

Melde-Nr.	Bezeichnung	Einheit	4. Vj 2012	3. Vj 2013	4. Vj 2013	4. Vj 2013 Anzahl der Unternehmen
1	2	3	4	5	6	7
2660 11 709	- - Andere Teile und Zubehör (z.B. Untersuchungs- und Behandlungstische, -sessel u.dgl. für Röntgenapparate u.ä.)	1000 EUR	15 302	15 066	14 723	12
	Elektrodiagnoseapparate und -geräte für medizinische Zwecke, Teile und Zubehör	St	.	.	.	4
2660 12 301	- - Elektrokardiografen (Apparate und Geräte)	1000 EUR	4 658	6 016	7 821	4
2660 12 309	- - Zubehör für Elektrokardiografen (z.B. Klebeelektroden)	1000 EUR	14 407	15 576	16 022	4
2660 12 800	- Andere Elektrodiagnoseapparate und -geräte (z.B. Kernspintomografen, Magnetresonanzgeräte), teile und Zubehör	St	96 432	66 024	66 092	16
		1000 EUR	187 880	172 628	198 893	
2660 13 000	Ultraviolett- oder Infrarotbestrahlungsgeräte für medizinische Zwecke, Teile und Zubehör	St	.	142 831	.	8
		1000 EUR	7 736	5 883	8 533	
	Schwerhörigengeräte, Herzschrittmacher	St	.	.	79 644	4
2660 14 330	- - Schwerhörigengeräte	1000 EUR	5 333	5 537	6 671	4
2660 14 390	- - Teile und Zubehör für Schwerhörigengeräte	1000 EUR	2 097	2 363	2 611	3
2660 14 500	- Herzschrittmacher (ohne Teile und Zubehör)	St	.	.	.	1
		1000 EUR	.	.	.	
	Optische und fotografische Instrumente und Geräte					
2670 11 000	Objektive aus Stoffen aller Art für Fotoapparate, Filmkameras, Projektoren oder fotografische und kinematografische Vergrößerungs- oder Verkleinerungsapparate	St	64 009	50 182	47 840	12
		1000 EUR	38 211	42 335	38 295	
2670 12 500	Fotoapparate zum Herstellen von Klischees und Druckformzylindern, für Unterwasser- oder Luftbildaufnahmen, medizinische Untersuchung innerer Organe oder gerichtsmedizinische oder kriminalistische Laboratorien	St	1 824	1 823	.	5
		1000 EUR	20 097	16 703	17 199	
2670 13 000	Digitalkameras	St	71 411	85 428	72 846	11
		1000 EUR	58 843	80 597	73 017	
2670 14 000	Sofortbildkameras und andere Fotoapparate	St	978	590	.	3
		1000 EUR	3 240	1 642	.	
	Filmkameras					
2670 15 300	- für Filme mit einer Breite von weniger als 16 mm oder für Doppellicht-Filme	St	-	-	-	-
		1000 EUR	-	-	-	
2670 15 500	- für Filme mit einer Breite von 16 mm oder mehr	St	-	-	-	-
		1000 EUR	-	-	-	
2670 16 000	Filmvorführapparate, Diaprojektoren, andere Stehbildwerfer	St	83	106	133	3
		1000 EUR	.	.	.	
	Blitzlichtgeräte, fotografische Vergrößerungs- und Verkleinerungsapparate, Apparate für fotografische o.ä. Laboratorien (einschl. Apparate zum Projizieren oder Aufbringen von Schaltbildern auf sensibilisierten Halbleitermaterialien); Negativbetrachter; Lichtbildwände	St	.	.	.	2
2670 17 001	- Filmentwicklungsmaschinen und -ausrüstungen für Laboratorien	1000 EUR	.	.	.	2
2670 17 009	- Blitzlichtgeräte, fotografische Vergrößerungs- und Verkleinerungsapparate u.a. Apparate und Ausrüstungen für fotografische o.ä. Laboratorien (einschl. zum Projizieren oder Aufbringen von Schaltbildern auf sensibilisierten Halbleitermaterialien); Negativbetrachter, Lichtbildwände	St	.	.	.	9
		1000 EUR	23 697	20 541	34 420	
2670 18 000	Lesegeräte für Mikrofilme, Mikrofilme oder andere Mikroträger	St	.	.	.	1
		1000 EUR	.	.	.	

## 3 Produktion nach Güterarten - Deutschland

Melde-Nr.	Bezeichnung	Einheit	4. Vj 2012	3. Vj 2013	4. Vj 2013	4. Vj 2013 Anzahl der Unternehmen
1	2	3	4	5	6	7
2670 19 001	Teile und Zubehör für fotografische Geräte - für Fotoapparate, Blitzlichtgeräte und -vorrichtungen für fotografische Zwecke	1000 EUR	20 199	13 172	9 346	8
2670 19 003	- für Filmkameras und Filmvorführapparate (auch Stativ)	1000 EUR	7 373	7 129	6 668	6
2670 19 005	- für Stehbildwerfer und fotografische Vergrößerungs- oder Verkleinerungsapparate	1000 EUR	3 380	3 408	3 103	4
2670 19 009	- für Apparate und Ausrüstungen für fotografische oder kinematografische Laboratorien (einschl. Apparate zum Projizieren oder Aufbringen von Schaltbildern auf sensibilisierten Halbleitermaterialien); Negativbetrachter; Lichtbildwände	1000 EUR	8 082	7 292	16 882	8
2670 21 530	Polarisierende Stoffe in Form von Folien oder Platten; Prismen, Linsen, Spiegel und andere optische Elemente (ohne solche aus nicht optisch bearbeitetem Glas), außer für Kameras, Bildwerfer und fotografische Vergrößerungs- oder Verkleinerungsapparate - Optische Elemente aus Stoffen aller Art (z.B. Prismen, Linsen, Spiegel) (ohne gefasste Objektive und Filter) - - nicht gefasst	St 1000 EUR	5 245 685 67 337	9 465 571 83 999	8 278 863 85 924	42
2670 21 550	- - gefasst	St 1000 EUR	49 505	105 177	96 311	12
2670 21 700	- Objektive aus Stoffen aller Art, gefasst, für Instrumente, Apparate und Geräte (ohne solche für Foto- und Kinotechnik) (ohne solche aus optisch nicht bearbeitetem Glas)	St 1000 EUR	43 548 77 013	47 596 169 113	49 664 120 988	13
2670 21 800	- Polarisierende Stoffe in Form von Folien oder Platten; Filter aus Stoffen aller Art, gefasst (ohne solche aus optisch nicht bearbeitetem Glas)	kg 1000 EUR	6 992	6 547	6 088	3
2670 22 300	Ferngläser, Fernrohre, optische Teleskope u.a. astronomische Instrumente und Montierungen dafür; optische Mikroskope - Ferngläser	St 1000 EUR	18 290 10 400	19 463 11 410	23 030 9 142	5
2670 22 500	- Fernrohre, optische Teleskope u.a. astronomische Instrumente und Montierungen dafür	St 1000 EUR	.	.	.	3
2670 22 703	- Optische Mikroskope (einschl. solcher für Mikrofotografie, -kinematografie oder -projektion) - - Stereomikroskope	St 1000 EUR	5 372 80 404	4 785 69 962	4 552 73 233	5
2670 22 709	- - Andere optische Mikroskope; einschl. Mikroskope für Mikrofotografie, -kinematografie und -projektion	St 1000 EUR	12 421	12 168 97 750	12 482	10
2670 23 100	Flüssigkeitskristallanzeigen; Laser (ohne Laserdioden); andere optische Instrumente, Apparate und Geräte, a.n.g. - Zielfernrohre für Waffen; Periskope; Fernrohre für Maschinen, Apparate, Geräte oder Instrumente	St 1000 EUR	13 796 21 917	19 142 30 492	15 622 26 619	7
2670 23 300	- Laser (ohne Laserdioden)	St 1000 EUR	22 677 149 769	29 486 167 831	26 516 157 917	24
2670 23 900	- Andere optische Instrumente, Apparate, Geräte (z.B. Lupen, Stereomikroskope, Flüssigkristallanzeigen)	1000 EUR	42 202	53 875	53 032	12
2670 24 100	Teile und Zubehör für Ferngläser, Fernrohre, optische Teleskope u.a. astronomische Instrumente und Montierungen dafür; optische Mikroskope - für Ferngläser, Fernrohre, optische Teleskope u.a. astronomische Instrumente und Montierungen dafür	1000 EUR	8 673	5 166	6 354	4



## 3 Produktion nach Güterarten - Deutschland

Melde-Nr.	Bezeichnung	Einheit	4. Vj 2012	3. Vj 2013	4. Vj 2013	4. Vj 2013 Anzahl der Unternehmen
1	2	3	4	5	6	7
2670 24 300	- für optische Mikroskope	1000 EUR	47 211	41 557	46 863	15
2670 25 000	Teile und Zubehör für Flüssigkristallanzeigen, Laser mit Ausnahme von Laserdioden, andere optische Instrumente, Apparate und Geräte a.n.g.	1000 EUR	104 475	171 030	163 402	15
2680 11 000	Magnetische Datenträger, nicht bespielt, außer Karten mit einem Magnetstreifen	St 1000 EUR	.	.	.	2
2680 12 000	Optische Datenträger, nicht bespielt	St 1000 EUR	.	.	.	2
2680 13 000	Andere Aufzeichnungsträger einsch. Matrizen und Mutterplatten für die Herstellung von Platten	St 1000 EUR	-	-	-	-
2680 14 000	Karten mit einem Magnetstreifen	St 1000 EUR	.	.	.	2
2699 99 000	Veredlung von Erzeugnissen dieser Güterabteilung (ohne Planung und Installation von Dauerbetrieb-Steuerungseinrichtungen)	1000 EUR	31 032	23 661	25 134	29

Melde-Nr.	Bezeichnung	Einheit	4. Vj 2012	3. Vj 2013	4. Vj 2013	4. Vj 2013 Anzahl der Unternehmen
1	2	3	4	5	6	7
	Elektrische Ausrüstungen					
	Elektromotoren, Generatoren, Transformatoren, Elektrizitätsverteilungs- und -schalteinrichtungen					
	Elektromotoren, Generatoren, Transformatoren, Teile dafür					
	Elektromotoren mit einer Leistung von 37,5 W oder weniger; andere Gleichstrommotoren; Gleichstromgeneratoren					
2711 10 100	- Elektromotoren mit einer Leistung von 37,5 W oder weniger darunter zum Absatz bestimmt	St 1000 EUR	* 7 273 158 106 614	8 300 072 115 887	7 930 758 107 262	37 37
2711 10 300	- Gleichstrommotoren und -generatoren mit einer Leistung von mehr als 37,5 W bis 750 W darunter zum Absatz bestimmt	St 1000 EUR	* 13 332 573 214 214	10 438 417 195 412	10 302 805 189 421	38 37
2711 10 530	- - mit einer Leistung von mehr als 750 W bis 7,5 kW	St 1000 EUR	9 403 7 657	9 103 7 582	7 316 6 248	13
2711 10 550	- - mit einer Leistung von mehr als 7,5 kW bis 75 kW	St 1000 EUR	22 801 12 643	18 050 13 239	18 485 12 315	17
2711 10 700	- Gleichstrommotoren und -generatoren mit einer Leistung von mehr als 75 kW bis 375 kW	St 1000 EUR	197 2 284	201 2 307	172 1 645	8
2711 10 900	- Gleichstrommotoren und -generatoren mit einer Leistung von mehr als 375 kW	St 1000 EUR	. .	30 .	. .	3
	Allstrom-(Universal-)motoren mit einer Leistung von mehr als 37,5 W; andere Wechselstrommotoren; Wechselstromgeneratoren					
2711 21 000	Allstrom-(Universal-)motoren mit einer Leistung von mehr als 37,5 W darunter zum Absatz bestimmt	St 1000 EUR	* 64 668 12 920	61 538 13 968	62 100 12 865	9 9
	Einphasen-Wechselstrommotoren					
2711 22 301	- mit einer Leistung von mehr als 37,5 W bis 750 W - - mit einer Leistung von mehr als 7,5 W bis 75 W darunter zum Absatz bestimmt	St 1000 EUR	* 226 791 7 903	238 665 9 237	181 685 7 515	14 13
2711 22 303	- - mit einer Leistung von mehr als 75 W bis 375 W darunter zum Absatz bestimmt	St 1000 EUR	* 586 196 34 480	345 993 19 530	337 281 17 957	11 10
2711 22 305	- - mit einer Leistung von mehr als 375 W bis 750 W darunter zum Absatz bestimmt	St 1000 EUR	* 25 470 1 652	27 349 1 680	22 515 1 588	11 10
2711 22 500	- mit einer Leistung von mehr als 750 W darunter zum Absatz bestimmt	St 1000 EUR	* 16 472 1 758	28 716 4 158	26 604 3 320	12 11
2711 23 000	Mehrphasen-Wechselstrommotoren mit einer Leistung von 750 W oder weniger darunter zum Absatz bestimmt	St 1000 EUR	* 929 023 849 645 100 269	1 101 834 1 041 614 105 253	1 044 061 972 483 100 482	52 51
	Mehrphasen-Wechselstrommotoren mit einer Leistung von mehr als 750 W bis 75 kW					
2711 24 031	- mit einer Leistung von mehr als 750 W bis 7,5 kW - - Servomotoren	St 1000 EUR	167 408 98 114	207 879 116 961	178 393 99 840	14
2711 24 039	- - andere, mit einer Leistung von 750 W bis 7,5 kW	St 1000 EUR	381 510 141 719	408 672 155 425	371 986 146 367	47
2711 24 050	- mit einer Leistung von mehr als 7,5 kW bis 37 kW	St 1000 EUR	82 483 116 682	78 067 112 326	63 962 101 217	36
2711 24 070	- mit einer Leistung von mehr als 37 kW bis 75 kW	St 1000 EUR	5 224 17 406	6 056 21 121	5 452 18 116	25

Melde-Nr.	Bezeichnung	Einheit	4. Vj 2012	3. Vj 2013	4. Vj 2013	4. Vj 2013 Anzahl der Unternehmen
1	2	3	4	5	6	7
	Mehrphasen-Wechselstrommotoren mit einer Leistung von mehr als 75 kW					
2711 25 300	- Fahrmotoren mit einer Leistung von mehr als 75 kW	St 1000 EUR	1 412 31 433	1 605 31 637	1 582 32 786	4
2711 25 401	- - mit einer Spannung von 1 000 V oder weniger	St 1000 EUR	4 041 38 104	4 115 39 106	3 887 36 938	18
2711 25 403	- - mit einer Spannung von mehr als 1 000 V	St 1000 EUR	240 6 851	361 10 082	325 9 734	8
2711 25 601	- - mit einer Spannung von 1 000 V oder weniger	St 1000 EUR	1 161 41 472	1 346 46 256	1 312 49 314	10
2711 25 603	- - mit einer Spannung von mehr als 1 000 V	St 1000 EUR	3 005 22 653	3 194 23 259	.	7
2711 25 900	- Andere Mehrphasen-Wechselstrommotoren mit einer Leistung von mehr als 750 kW	St 1000 EUR	611 99 412	627 93 534	638 93 794	9
2711 26 100	Wechselstromgeneratoren - mit einer Leistung von 75 kVA oder weniger	St 1000 EUR	1 688 5 289	2 261 6 665	2 081 6 327	8
2711 26 300	- mit einer Leistung von mehr als 75 kVA bis 375 kVA	St 1000 EUR	83 3 633	81 2 079	130 4 159	5
2711 26 500	- mit einer Leistung von mehr als 375 kVA bis 750 kVA	St 1000 EUR	.	21 1 041	31 1 111	3
2711 26 700	- mit einer Leistung von mehr als 750 kVA	St 1000 EUR	689 53 676	814 68 480	718 57 585	7
	Stromerzeugungsaggregate und elektrische rotierende Umformer					
	Stromerzeugungsaggregate, angetrieben durch Kolbenverbrennungsmotor mit Selbstzündung (Diesel- oder Halbdieselmotor)					
2711 31 100	- mit einer Leistung von 75 kVA oder weniger	St 1000 EUR	212 12 071	212 6 446	180 7 670	14
2711 31 300	- mit einer Leistung von mehr als 75 kVA bis 375 kVA	St 1000 EUR	414 41 925	442 35 496	503 48 974	22
2711 31 500	- mit einer Leistung von mehr als 375 kVA bis 750 kVA	St 1000 EUR	176 28 263	118 17 301	162 23 648	15
2711 31 700	- mit einer Leistung von mehr als 750 kVA	St 1000 EUR	140 29 597	165 35 924	174 51 431	11
	Stromerzeugungsaggregate, angetrieben durch Kolbenverbrennungsmotor mit Fremdzündung; andere Stromerzeugungsaggregate, elektrische rotierende Umformer					
2711 32 330	- - mit einer Leistung von 7,5 kVA oder weniger	St 1000 EUR	3 352 13 557	2 925 7 402	2 820 8 870	5
2711 32 350	- - mit einer Leistung von mehr als 7,5 kVA	St 1000 EUR	1 360 92 206	1 334 43 883	1 437 85 999	12
2711 32 500	- Andere Stromerzeugungsaggregate, ohne windgetriebene Stromerzeugungsaggregate (z. B. Turbogeneratoren)	St 1000 EUR	449 79 030	397 63 945	368 71 964	7
2711 32 700	- Elektrische rotierende Umformer	St 1000 EUR	2 164 .	975 13 353	1 230 .	5
	Elektrische Transformatoren					
	Transformatoren mit Flüssigkeitsisolation					
2711 41 200	- mit einer Leistung von 650 kVA oder weniger	St 1000 EUR	2 082 15 880	2 893 17 952	2 531 16 720	8
2711 41 500	- mit einer Leistung von mehr als 650 kVA bis 10 000 kVA	St 1000 EUR	.	.	.	5

## 3 Produktion nach Güterarten - Deutschland

Melde-Nr.	Bezeichnung	Einheit	4. Vj 2012	3. Vj 2013	4. Vj 2013	4. Vj 2013 Anzahl der Unternehmen
1	2	3	4	5	6	7
2711 41 800	- mit einer Leistung von mehr als 10 000 kVA	St 1000 EUR	169 179 583	162 159 606	167 194 053	4
	Andere Transformatoren mit einer Leistung von 16 kVA oder weniger					
2711 42 200	- mit einer Leistung von 1 kVA oder weniger - - Messwandler (z.B. Spannungswandler)	St 1000 EUR	696 804 62 630	808 602 72 076	733 885 65 500	23
2711 42 400	- - Andere Transformatoren	St 1000 EUR	11 432 912 63 613	11 613 465 71 881	11 955 118 63 635	68
2711 42 600	- Andere Transformatoren mit einer Leistung von mehr als 1 kVA bis 16 kVA, z.B. Messwandler, Spannungswandler	St 1000 EUR	408 694 26 062	401 902 23 955	354 457 21 121	47
	Andere Transformatoren mit einer Leistung von mehr als 16 kVA (ohne Transformatoren mit Flüssigkeitsisolation)					
2711 43 303	- mit einer Leistung von mehr als 16 kVA bis 500 kVA - - Leistungstransformatoren	St 1000 EUR	1 309 2 695	1 703 3 353	1 538 2 944	10
2711 43 305	- - Andere Transformatoren	St 1000 EUR	11 101 11 970	12 951 12 747	12 722 11 583	22
2711 43 803	- mit einer Leistung von mehr als 500 kVA - - Leistungstransformatoren mit einer Leistung von mehr als 500 kVA bis 1 600 kVA	St 1000 EUR	804 23 124	1 357 26 155	1 250 24 570	12
2711 43 805	- - Leistungstransformatoren mit einer Leistung von mehr als 1 600 kVA	St 1000 EUR	.	720 31 982	520 30 123	4
2711 43 807	- - Andere Transformatoren	St 1000 EUR	10 088	7 423	6 096	5
	Vorschaltgeräte für Entladungslampen; Stromrichter; andere Drosselspulen u.a. Selbstinduktionsspulen					
2711 50 130	- Vorschaltgeräte für Entladungslampen - - Vorschaltrosselspulen (Einfach- und Doppeldrosselspulen), auch mit angeschaltetem Kondensator	St 1000 EUR	.	.	.	4
2711 50 150	- - Andere Vorschaltgeräte für Entladungslampen	St 1000 EUR	510 319 14 570	705 896 18 554	727 204 17 976	10
2711 50 230	- Mehrkristall-Halbleiter-Gleichrichter	St 1000 EUR	.	.	.	2
2711 50 330	- Akkumulatorenladegeräte; andere Gleichrichter - - Akkumulatorenladegeräte	St 1000 EUR	140 241 34 089	176 701 37 210	160 801 35 551	26
2711 50 350	- - Andere Gleichrichter	St 1000 EUR	329 931 63 158	357 659 63 166	333 729 58 194	13
2711 50 400	- Stromversorgungseinheiten für Telekommunikationsgeräte, automatische Datenverarbeitungs- maschinen und ihre Bausteine	St 1000 EUR	.	.	.	5
2711 50 530	- Wechselrichter - - mit einer Leistung von 7,5 kVA oder weniger	St 1000 EUR	235 771 161 455	277 712 154 508	266 787 134 078	26
2711 50 550	- - mit einer Leistung von mehr als 7,5 kVA	St 1000 EUR	118 005 263 362	173 818 309 984	179 443 295 279	29
2711 50 703	- Andere Stromrichter - - Netzgeräte, Schaltnetzteile	1000 St 1000 EUR	309 77 260	387 77 612	340 78 374	55
2711 50 709	- - Andere Stromrichter, z.B. Schweißstromrichter (ohne Schweißausrüstung)	1000 St 1000 EUR	115 83 586	79 73 229	81 76 888	21
2711 50 800	- Andere Drossel- und Selbstinduktionsspulen	1000 St 1000 EUR	355 264 92 342	352 746 92 900	371 677 92 001	50

Melde-Nr.	Bezeichnung	Einheit	4. Vj 2012	3. Vj 2013	4. Vj 2013	4. Vj 2013 Anzahl der Unternehmen
1	2	3	4	5	6	7
	Teile für Elektromotoren, Generatoren und Transformatoren					
	Teile für Elektromotoren, elektrische Generatoren, Stromerzeugungsaggregate und elektrische rotierende Umformer					
2711 61 003	- für Elektromotoren und elektrische Generatoren	1000 EUR	192 847	208 168	193 927	94
2711 61 005	- für Stromerzeugungsaggregate und elektrische rotierende Umformer	1000 EUR	117 961	136 296	145 279	38
	Teile für Transformatoren, Drossel- u.a. Selbstinduktionsspulen und Stromrichter					
2711 62 030	- Ferritkerne für Transformatoren und Selbstinduktionsspulen	kg 1000 EUR	1 779 468 5 524	1 737 202 5 343	1 611 780 4 869	5
2711 62 050	- Andere Teile für Transformatoren und Selbstinduktionsspulen (ohne Ferritkerne)	1000 EUR	39 379	39 025	36 475	30
2711 62 070	- Teile für Stromrichter	1000 EUR	154 063	124 664	119 984	23
	Elektrizitätsverteilungs- und -schalteinrichtungen, Teile dafür					
	Elektrische Geräte zum Schließen, Unterbrechen, Schützen oder Verbinden von elektrischen Stromkreisen, für eine Spannung von mehr als 1 000 V					
2712 10 100	- Sicherungen für eine Spannung von mehr als 1 000 V	St 1000 EUR	. .	. .	. .	4
2712 10 200	- Leistungsschalter	St 1000 EUR	14 257 85 719	14 753 90 447	13 209 69 129	7
2712 10 300	- Trennschalter sowie Ein- und Ausschalter	St 1000 EUR	9 607 24 463	10 747 20 703	7 898 12 087	7
2712 10 400	- Blitzschutzvorrichtungen, Spannungsbegrenzer und Überspannungsableiter für eine Spannung von mehr als 1 000 V	St 1000 EUR	38 488 24 179	40 872 28 455	39 518 20 400	6
2712 10 900	- Andere Geräte zum Schließen, Unterbrechen, Schützen oder Verbinden von elektrischen Stromkreisen, für eine Spannung von mehr als 1 000 V	St 1000 EUR	1 613 629 138 470	1 905 974 161 097	1 611 639 137 611	21
	Elektrische Geräte zum Schließen, Unterbrechen, Schützen oder Verbinden von elektrischen Stromkreisen, für eine Spannung von 1 000 V oder weniger					
	Sicherungen für eine Spannung von 1 000 V oder weniger					
2712 21 300	- für eine Stromstärke von 10 A oder weniger	St 1000 EUR	17 531 5 926	18 723 4 153	18 104 5 809	9
2712 21 500	- für eine Stromstärke von mehr als 10 A bis 63 A	St 1000 EUR	7 331 3 330	5 064 3 273	5 395 3 277	7
2712 21 700	- für eine Stromstärke von mehr als 63 A	St 1000 EUR	. .	. .	. .	5
	Leistungsschalter für eine Spannung von 1 000 V oder weniger					
	- für eine Stromstärke von 63 A oder weniger					
2712 22 303	- - Installationsschutzschalter	1000 St 1000 EUR	14 802 71 266	16 365 81 123	16 506 76 886	11
2712 22 305	- - Andere Leistungsschalter	1000 St 1000 EUR	2 876 85 132	2 915 80 773	2 617 76 300	12
2712 22 500	- Andere Leistungsschalter für eine Stromstärke von mehr als 63 A	1000 St 1000 EUR	. 37 057	. 39 814	. 38 324	6

## 3 Produktion nach Güterarten - Deutschland

Melde-Nr.	Bezeichnung	Einheit	4. Vj 2012	3. Vj 2013	4. Vj 2013	4. Vj 2013 Anzahl der Unternehmen
1	2	3	4	5	6	7
	Andere Geräte zum Schützen von elektrischen Stromkreisen für eine Spannung von 1 000 V oder weniger					
2712 23 300	- für eine Stromstärke von 16 A oder weniger	St 1000 EUR	3 857 510 16 237	5 165 499 17 524	4 225 170 14 968	10
2712 23 500	- für eine Stromstärke von mehr als 16 A bis 125 A	St 1000 EUR	3 044 518 18 319	3 555 052 19 917	3 084 983 17 585	5
2712 23 700	- für eine Stromstärke von mehr als 125 A	St 1000 EUR	.	.	.	3
	Relais für eine Spannung von 1 000 V oder weniger					
	- für eine Spannung von 60 V oder weniger					
2712 24 330	- - für eine Stromstärke von 2 A oder weniger	1000 St 1000 EUR	.	.	.	5
2712 24 350	- - für eine Stromstärke von mehr als 2 A (z.B. Fernmelderelais)	1000 St 1000 EUR	4 160 4 416	4 431 4 114	3 947 4 065	8
	- für eine Spannung von mehr als 60 V bis 1 000 V					
2712 24 501	- - für eine Stromstärke von mehr als 2 A bis 16 A (ohne Zeit- und Messrelais)	1000 St 1000 EUR	7 547 63 173	6 367 63 765	5 846 60 539	15
2712 24 503	- - für eine Stromstärke von mehr als 16 A bis 125 A (ohne Zeit- und Messrelais)	1000 St 1000 EUR	4 632 47 483	4 363 47 840	4 335 47 116	5
2712 24 505	- - für eine Stromstärke von mehr als 125 A (ohne Zeit- und Messrelais)	1000 St 1000 EUR	89 .	.	.	3
2712 24 507	- - Zeitrelais	1000 St 1000 EUR	462 9 987	463 11 163	460 11 138	11
2712 24 509	- - Messrelais	1000 St 1000 EUR	500 127 488	660 150 875	582 126 670	12
	Tafeln, Felder, Konsolen, Pulte, Schränke zum elektrischen Schalten oder Steuern oder für die Stromverteilung					
	Tafeln, Felder, Konsolen, Pulte, Schränke zum elektrischen Schalten oder Steuern oder für die Stromverteilung, für eine Spannung von 1 000 V oder weniger					
2712 31 300	- Numerische Steuerungen mit zugehörigen Peripheriebaugruppen	St 1000 EUR	469 747 254 372	485 038 263 520	446 754 254 937	61
2712 31 500	- Speicherprogrammierbare Steuerungen mit zugehörigen Peripheriebaugruppen	St 1000 EUR	4 132 625 654 773	4 451 244 659 885	4 336 019 658 481	157
2712 31 703	- Andere Tafeln, Felder, Konsolen u.ä.					
	- - Motorschalttschränke und Energieverteiler	St 1000 EUR	200 873 365 086	218 697 360 875	211 769 369 495	173
2712 31 705	- - Zählertafeln und Installationsverteiler	St 1000 EUR	465 004 65 609	499 409 68 530	439 382 62 970	46
2712 31 709	- - Andere Tafeln, Felder, Konsolen u.ä., a.n.g.	St 1000 EUR	25 167 862 483 327	27 652 742 482 618	26 002 546 474 325	132
	Tafeln, Felder, Konsolen, Pulte, Schränke zum elektrischen Schalten oder Steuern oder für die Stromverteilung, für eine Spannung von mehr als 1 000 V					
2712 32 030	- für eine Spannung von mehr als 1 000 V bis 72,5 kV	St 1000 EUR	34 546 267 153	35 617 234 231	34 696 246 100	33
2712 32 050	- für eine Spannung von mehr als 72,5 kV	St 1000 EUR	.	.	1 797	4
	Teile für die Elektrizitätsverteilungs- oder -schalteinrichtungen					
2712 40 300	- Tafeln, Felder, Konsolen, Pulte, Schränke u.a. Träger, nicht mit den zugehörigen Geräten ausgerüstet	St 1000 EUR	12 121 346 323 825	11 587 129 377 282	10 107 701 358 260	80

## 3 Produktion nach Güterarten - Deutschland

Melde-Nr.	Bezeichnung	Einheit	4. Vj 2012	3. Vj 2013	4. Vj 2013	4. Vj 2013 Anzahl der Unternehmen
1	2	3	4	5	6	7
2712 40 903	- Zusammengesetzte elektronische Schaltungen (Baugruppen) und andere Teile für Elektrizitätsverteilungs- oder -schalteinrichtungen	1000 EUR	912 559	982 375	976 476	184
2712 40 905	- - Zusammengesetzte elektronische Schaltungen (Baugruppen)	1000 EUR	438 797	444 983	445 921	170
	Akkumulatoren und Batterien					
	Elektrische Primärelemente und Primärbatterien, Teile dafür					
2720 11 000	Elektrische Primärelemente und -batterien	1000 St 1000 EUR	73 159	83 767	101 419	8
2720 12 000	Teile für Primärelemente und -batterien	1000 EUR	.	.	.	2
	Elektrische Akkumulatoren und Teile dafür					
2720 21 000	Blei-Akkumulatoren zum Starten von Kolbenverbrennungsmotoren (Starterbatterien)	St 1000 EUR	3 300 329 166 599	3 527 794 180 198	3 719 710 196 443	4
2720 22 100	Andere Blei-Akkumulatoren (ohne Starterbatterien) - Antriebsakkumulatoren	Anzahl Zellen 1000 EUR	1 059 609 77 597	1 139 365 93 078	1 209 380 95 619	8
2720 22 500	- Andere Blei-Akkumulatoren	Anzahl Zellen 1000 EUR	1 350 868 36 408	1 074 748 45 187	1 163 387 45 492	7
2720 23 000	Nickel-Cadmium-, Nickel-Metallhydrid-, Lithium-Ionen-, Lithium-Polymer-, Nickel-Eisen- und andere elektrische Akkumulatoren	St 1000 EUR	15 737 614 43 903	16 123 101 49 960	13 944 262 52 554	15
2720 24 000	Teile für elektrische Akkumulatoren (einschl. Separatoren)	1000 EUR	.	.	.	8
	Glasfaserkabel					
	Kabel aus einzeln umhüllten optischen Fasern für die Informationsübertragung					
2731 11 003	- Fernmeldekabel	kg 1000 EUR	1 867 919 17 940	.	23 961	5
2731 11 005	- Daten- und Steuerkabel	kg 1000 EUR	886 123 11 934	946 232 13 345	858 399 11 581	13
2731 12 000	Optischen Fasern sowie Bündel und Kabel daraus (ganze Bündel von Lichtleitfasern in einer Umhüllung)	kg 1000 EUR	1 013 721 24 732	993 645 24 577	1 174 502 24 811	15
	Sonstige elektronische und elektrische Kabel					
	Isolierte Wickeldrähte					
2732 11 300	- lackiert, emailliert	t 1000 EUR	26 349 169 785	27 940 162 709	27 610 166 320	8
2732 11 500	- Andere Wickeldrähte	t 1000 EUR	4 992 20 478	5 620 22 750	4 965 19 127	8
2732 12 000	Koaxialkabel und andere koaxiale elektrische Leiter, auch mit Anschlussstücken versehen oder dafür vorbereitet, Daten- und Steuerkabel	t 1000 EUR	7 554 56 944	7 245 59 758	6 946 56 258	33
	Andere elektrische Leiter, auch mit Anschlussstücken versehen oder dafür vorbereitet (ohne Kabelsätze für Beförderungsmittel), für eine Spannung von 1 000 V oder weniger					
	mit Anschlussstücken versehen					
2732 13 401	- für die Fernmeldetechnik, für eine Spannung von 80 V oder weniger	t 1000 EUR	174 5 304	290 8 636	262 9 227	10
2732 13 402	- für andere Zwecke, für eine Spannung von 80 V oder weniger (z.B. Daten- und Steuerkabel)	t 1000 EUR	4 676 79 402	5 952 94 926	5 087 85 414	49

## 3 Produktion nach Güterarten - Deutschland

Melde-Nr.	Bezeichnung	Einheit	4. Vj 2012	3. Vj 2013	4. Vj 2013	4. Vj 2013 Anzahl der Unternehmen
1	2	3	4	5	6	7
2732 13 404	- für eine Spannung von mehr als 80 V bis 1 000 V - - für eine Spannung von 1 000 V	t 1000 EUR	1 197 6 749	1 777 5 466	1 259 .	8
2732 13 405	- - für eine Spannung von mehr als 80 V bis unter 1 000 V nicht mit Anschlussstücken versehen	t 1000 EUR	22 547 135 519	25 324 145 929	21 797 129 699	75
2732 13 801	- für die Fernmeldetechnik, für eine Spannung von 80 V oder weniger	t 1000 EUR	5 252 48 882	6 882 57 252	4 754 45 646	13
2732 13 802	- für andere Zwecke, für eine Spannung von 80 V oder weniger (z.B. Daten- und Steuerkabel)	t 1000 EUR	4 296 33 313	5 406 35 973	4 318 30 727	26
2732 13 804	- für eine Spannung von mehr als 80 V bis 1 000 V - - für eine Spannung von 1 000 V	t 1000 EUR	. 132 052	35 281 118 804	31 128 .	6
2732 13 805	- - für eine Spannung von mehr als 80 V bis unter 1 000 V	t 1000 EUR	42 075 220 495	46 092 238 428	41 492 217 015	35
2732 14 000	Andere elektrische Leiter für eine Spannung von mehr als 1 000 V	t 1000 EUR	20 732 135 664	21 378 130 661	23 854 161 772	19
	Elektrisches Installationsmaterial					
	Andere Schalter (Ein-, Aus- oder Umschalter für Gebäudeinstallation), für eine Spannung von 1 000 V oder weniger					
2733 11 001	- Schalter, Trenner für Hauptstromkreise	1000 St 1000 EUR	18 479 30 921	25 858 37 510	25 828 35 049	16
2733 11 002	- Schalter für Steuer- und Hilfsstromkreise	1000 St 1000 EUR	92 494 134 976	107 237 124 438	89 767 116 430	27
2733 11 003	- Schalter für elektronische Anwendung	1000 St 1000 EUR	81 462 41 701	80 256 47 414	83 340 46 388	20
2733 11 004	- Schalter für industrielle Anwendung	1000 St 1000 EUR	15 345 200 905	18 438 248 077	17 438 231 784	24
2733 11 005	- Elektromechanische Geräteschalter	1000 St 1000 EUR	26 615 38 736	30 952 44 597	29 869 44 381	11
2733 11 006	- Elektronische Geräteschalter	1000 St 1000 EUR	1 337 13 080	954 13 308	1 119 14 463	7
2733 11 007	- Elektromechanische Installationschalter	1000 St 1000 EUR	9 706 35 136	10 040 34 538	10 921 35 341	15
2733 11 008	- Programmierbare Schalter (z.B. Zeitschalter) sowie elektronische Installationschalter	1000 St 1000 EUR	2 486 47 926	2 305 47 436	2 611 46 996	14
2733 12 003	Lampenfassungen für eine Spannung von 1 000 V oder weniger - Glühlampenfassungen	1000 St 1000 EUR	8 049 .	7 579 .	6 665 .	12
2733 12 005	- Fassungen für Leuchtstofflampen	1000 St 1000 EUR	. .	. .	. .	5
2733 13 100	Steckvorrichtungen u.a. Geräte zum Schließen, Unterbrechen, Schützen oder Verbinden von elektrischen Stromkreisen, a.n.g., für eine Spannung von 1 000 V oder weniger - Steckvorrichtungen für Koaxialkabel	1000 St 1000 EUR	467 284 30 694	518 652 31 023	. 30 063	17
2733 13 300	- Steckvorrichtungen für gedruckte Schaltungen	1000 St 1000 EUR	1 826 943 94 575	2 106 324 113 819	2 012 098 103 376	16
2733 13 501	- - Stecker und Steckvorrichtungen - - Stecker und Installationssteckdosen, für industrielle Anwendung	1000 St 1000 EUR	20 721 50 346	22 717 61 858	21 535 53 241	25
2733 13 502	- - Stecker für häusliche Anwendung	1000 St 1000 EUR	13 641 14 678	17 715 18 298	16 338 16 851	9
2733 13 503	- - Installationssteckdosen für häusliche Anwendung	1000 St 1000 EUR	24 252 60 234	23 144 59 446	23 494 59 473	16
2733 13 505	- - Rundsteckverbinder	1000 St 1000 EUR	. 67 708	. 82 639	. 76 984	14



## 3 Produktion nach Güterarten - Deutschland

Melde-Nr.	Bezeichnung	Einheit	4. Vj 2012	3. Vj 2013	4. Vj 2013	4. Vj 2013 Anzahl der Unternehmen
1	2	3	4	5	6	7
2733 13 506	- - Rechtecksteckverbinder	1000 St 1000 EUR	2 001 457 92 039	2 348 808 110 067	2 228 337 101 434	20
2733 13 509	- - Steckverbinder für Lichtwellenleiter und andere Steckverbinder	1000 St 1000 EUR	3 208 361 148 227	3 723 000 169 301	3 591 004 161 358	19
2733 13 600	- Vorgefertigte Schienenverteilungen für elektrische Leitungen	1000 St 1000 EUR	1 414 9 353	1 243 9 255	1 389 8 961	7
2733 13 700	- Verbindungs- und Kontaktelemente, für Drähte und Kabel	1000 St 1000 EUR	1 817 393 378 855	2 231 273 447 538	2 027 254 403 391	36
2733 13 800	- Andere Geräte zum Schließen, Unterbrechen, Schützen oder Verbinden von elektrischen Stromkreisen, für eine Spannung von 1000 V oder weniger, a.n.g.	1000 St 1000 EUR	2 705 234 278 260	3 210 404 318 666	3 154 572 290 114	72
2733 14 100	Isolierteile aus Kunststoffen, für elektrische Maschinen, Apparate, Geräte oder Installationen (ohne elektrische Isolatoren) - Kabelkanäle für elektrische Leitungen, aus Kunststoffen	kg 1000 EUR	8 425 341 35 671	9 944 250 38 516	8 816 991 35 429	5
2733 14 300	- Isolierteile aus Kunststoffen, für elektrische Maschinen, Apparate, Geräte oder Installationen (ohne elektrische Isolatoren)	t 1000 EUR	4 477 67 956	4 293 64 924	3 713 57 085	37
	Elektrische Lampen und Leuchten					
2740 11 000	Innenverspiegelte Scheinwerferlampen	1000 St 1000 EUR	.	.	.	2
2740 12 500	Wolfram-Halogen-Glühlampen (ohne Ultraviolett- und Infrarotlampen) - Wolfram-Halogen-Glühlampen für Krafträder und andere Kraftfahrzeuge	1000 St 1000 EUR	104 171 115 663	97 331 151 791	100 138 155 400	3
2740 12 930	- - für eine Spannung von mehr als 100 V	1000 St 1000 EUR	63 250 28 352	72 458 29 161	32 738	4
2740 12 950	- - für eine Spannung von 100 V oder weniger	1000 St 1000 EUR	29 414	32 051 24 034	39 858 26 579	11
2740 13 000	Andere Glühlampen mit einer Leistung von 200 W oder weniger und für eine Spannung von mehr als 100 V	1000 St 1000 EUR	6 945 11 996	6 162 11 105	6 116 10 722	6
2740 14 600	Andere Glühlampen - Andere Glühlampen für Krafträder und andere Kraftfahrzeuge	1000 St 1000 EUR	.	.	.	3
2740 14 900	- Andere Glühlampen (einschl. Lichtwurflampen)	1000 St 1000 EUR	5 393 7 109	7 798 9 621	8 690 10 837	9
2740 15 100	Entladungslampen; Ultraviolett- und Infrarotlampen; Bogenlampen - Glühkathoden-Leuchtstofflampen mit zwei Lampensockeln (ohne Ultraviolettlampen)	1000 St 1000 EUR	43 127 48 261	35 871 42 280	44 291 49 551	3
2740 15 300	- Andere Glühkathoden-Leuchtstofflampen (ohne Ultraviolettlampen)	1000 St 1000 EUR	.	.	.	2
2740 15 501	- - Natriumdampf lampen	1000 St 1000 EUR	.	.	.	2
2740 15 509	- - Andere Entladungslampen, a.n.g., z.B. Verbundlampen, Quecksilberdampf lampen	1000 St 1000 EUR	.	.	.	5
2740 15 700	- Ultraviolett- und Infrarotlampen; Bogenlampen	1000 St 1000 EUR	2 417 19 938	2 505 22 592	2 467 19 985	9
2740 21 000	Tragbare elektrische Leuchten zum Betrieb mit eigener Stromquelle	St 1000 EUR	199 958 26 063	84 410 4 048	104 920 4 039	12
2740 22 003	Elektrische Tisch-, Schreibtisch-, Nachttisch- oder Stehleuchten (ohne Strahler) - für Glühlampen	St 1000 EUR	198 110 11 550	167 237 8 820	194 339 10 281	18
2740 22 005	- für Entladungslampen	St 1000 EUR	7 285 2 600	6 086 2 161	7 471 2 644	5

## 3 Produktion nach Güterarten - Deutschland

Melde-Nr.	Bezeichnung	Einheit	4. Vj 2012	3. Vj 2013	4. Vj 2013	4. Vj 2013 Anzahl der Unternehmen
1	2	3	4	5	6	7
2740 22 009	- für andere Lampen	St 1000 EUR	19 999 3 324	21 526 5 226	35 982 8 733	12
2740 23 000	Nicht elektrische Beleuchtungskörper	St 1000 EUR	.	.	.	4
2740 24 000	Werbeleuchten, Leuchtschilder, beleuchtete Namensschilder u. dgl.	St 1000 EUR	158 500 72 862	141 770 67 646	139 887 73 587	56
2740 25 301	Lüster und andere elektrische Decken- und Wandleuchten - Wohnraum- und Repräsentativleuchten (ohne Strahler) - - für Glühlampen	St 1000 EUR	916 293 33 778	808 415 30 270	935 902 30 106	25
2740 25 302	- - für Halogenlampen	St 1000 EUR	189 638 14 604	224 286 11 987	229 855 13 626	19
2740 25 303	- - für Kompaktleuchtstofflampen	St 1000 EUR	363 975 11 566	358 675 10 262	368 160 9 448	11
2740 25 304	- - für andere Lampen	St 1000 EUR	246 438 25 564	468 033 32 813	429 131 30 681	17
2740 25 407	- Strahler - - Strahler für Glühlampen	St 1000 EUR	8 422	5 638	5 126	8
2740 25 408	- - Strahler für andere Lampen	St 1000 EUR	732 614 39 920	709 625 47 099	630 927 43 819	26
2740 25 505	- Industrielleuchten - - Industrielleuchten für höhere Schutzart von mehr als IP 20, für Leuchtstofflampen	St 1000 EUR	1 421 744 80 593	1 529 896 88 675	1 376 665 78 194	27
2740 25 508	- - Industrielleuchten für höhere Schutzart von mehr als IP 20, für andere Lampen	St 1000 EUR	231 527 8 822	260 091 10 260	239 873 10 641	16
2740 25 605	- Büroleuchten - - für Kompaktleuchtstofflampen	St 1000 EUR	285 638 15 867	318 488 16 152	316 989 17 658	11
2740 25 607	- - für andere Leuchtstofflampen	St 1000 EUR	764 596 56 758	890 429 65 371	809 752 61 027	16
2740 25 608	- - für andere Lampen	St 1000 EUR	14 253 1 435	19 942 2 012	20 310 2 212	6
2740 25 701	- Andere elektrische Decken- und Wandleuchten - - Notbeleuchtungen	St 1000 EUR	199 364 12 846	497 009 26 882	444 615 24 801	13
2740 25 709	- - Andere elektrische Decken- und Wandleuchten	St 1000 EUR	1 512 987 57 438	1 564 081 63 554	1 653 214 61 964	35
2740 31 000	Andere elektrische Beleuchtungskörper, a.n.g. Blitzlampen, Blitzwürfel u.dgl., für fotografische Zwecke	St 1000 EUR	.	.	.	1
2740 32 000	Elektrische Beleuchtung für Weihnachtsbäume	St 1000 EUR	.	-	-	-
2740 33 003	Scheinwerfer - für Glühlampen	St 1000 EUR	24 238 1 954	20 519 1 780	20 561 1 911	9
2740 33 005	- für andere Lampen	St 1000 EUR	35 313 8 924	39 039 9 683	36 420 9 465	13
2740 39 100	Andere elektrische Beleuchtungskörper - Andere Beleuchtungs- und Sichtsignalgeräte (ohne Beleuchtungs- und Sichtsignalgeräte für Fahrräder)	t 1000 EUR	10 721 315 516	8 947 315 209	8 685 319 186	16
2740 39 301	- Elektrische Beleuchtungskörper für die Bühnenbeleuchtung	St 1000 EUR	.	.	.	3
2740 39 302	- - Außenleuchten für Haus und Garten, für Glühlampen	St 1000 EUR	231 453 7 575	146 018 7 661	65 218 7 298	10
2740 39 303	- - Außenleuchten für Haus und Garten, für andere Lampen	St 1000 EUR	81 894 17 323	102 701 23 666	98 154 22 679	8
2740 39 304	- - Dekorative Straßenleuchten für Fußgängerzonen, für Glühlampen	St 1000 EUR	.	.	739	3
2740 39 305	- - Dekorative Straßenleuchten für Fußgängerzonen, für Leuchtstofflampen	St 1000 EUR	8 502 3 009	12 089 4 349	12 796 4 676	7

## 3 Produktion nach Güterarten - Deutschland

Melde-Nr.	Bezeichnung	Einheit	4. Vj 2012	3. Vj 2013	4. Vj 2013	4. Vj 2013 Anzahl der Unternehmen
1	2	3	4	5	6	7
2740 39 306	- - Dekorative Straßenleuchten für Fußgängerzonen, für andere Lampen	St 1000 EUR	37 619 15 822	42 457 16 903	39 739 15 452	16
2740 39 307	- - Andere Straßenleuchten, für Glühlampen und Leuchtstofflampen	St 1000 EUR	5 997 1 457	3 367 868	3 692 872	7
2740 39 308	- - Andere Straßenleuchten, für Natriumdampflampen	St 1000 EUR	61 215 15 273	67 427 17 600	50 769 12 227	8
2740 39 309	- - Andere Straßenleuchten, für andere Lampen	St 1000 EUR	58 788 22 845	64 234 20 432	61 416 19 947	14
2740 39 503	- - Tunnelbeleuchtungen	St 1000 EUR	.	.	.	2
2740 39 505	- - Signal- und Befeuerungsleuchten, für Straßen-, Wasser- und Luftverkehr	St 1000 EUR	60 457 6 861	78 079 8 042	59 797 7 187	8
2740 39 509	- - Andere Leuchten (z.B. Leuchten für Sportplätze, Flutlicht, Bahnhofsleuchten, OP-Leuchten, Montageleuchten in Stabform)	St 1000 EUR	84 675 37 244	95 460 33 914	71 605 34 959	22
2740 41 000	Teile für elektrische Glühlampen und Entladungslampen (einschl. innenverspiegelter Scheinwerferlampen und Ultraviolett- und Infrarotlampen; Bogenlampen)	1000 EUR	17 234	15 242	15 897	16
2740 42 300	Teile für Beleuchtungsgeräte - Teile für tragbare elektrische Leuchten zum Betrieb mit eigener Stromquelle	1000 EUR	7 788	10 174	10 096	7
2740 42 503	- - Teile für Leuchten und andere Beleuchtungsgeräte - - Stromschinen für elektrische Leuchten und Teile dafür	1000 EUR	6 412	6 323	8 666	8
2740 42 509	- - Andere Teile für andere Beleuchtungsgeräte	1000 EUR	48 676	53 945	50 751	48
	Elektrische Haushaltsgeräte, Teile dafür (einschl. Tauchsiedern und elektrischen Geräten zum Raum- oder Bodenheizen o.ä., für gewerbliche Zwecke)					
	Kühl-, Gefrierschränke, Tiefkühltruhen					
2751 11 100	- Kombinierte Kühl- und Gefrierschränke mit gesonderten Außentüren	St 1000 EUR	.	.	.	2
2751 11 330	- - Haushaltskühlschränke - - Haushaltskühlschränke (ohne Einbaukühlschränke) (einschl. Absorberkühlschränken)	St 1000 EUR	72 247 31 750	78 441 34 570	70 570 31 093	3
2751 11 350	- - Einbaukühlschränke	St 1000 EUR	.	.	.	2
2751 11 500	- Gefrier- und Tiefkühltruhen mit einem Inhalt von 800 l oder weniger	St 1000 EUR	-	-	-	-
2751 11 700	- Gefrier- und Tiefkühlschränke mit einem Inhalt von 900 l oder weniger	St 1000 EUR	.	.	.	2
2751 12 000	Haushaltsgeschirrspülmaschinen	St 1000 EUR	.	.	.	2
2751 13 000	Maschinen zum Waschen von Wäsche und Wäschetrockner, mit einem Fassungsvermögen an Trockenwäsche von 10 kg oder weniger	St 1000 EUR	.	.	.	3
2751 14 000	Decken aus Gewebe mit elektrischer Heizvorrichtung	St 1000 EUR	.	.	.	2
	Ventilatoren und Abzugshauben für den Haushalt					
2751 15 300	- Ventilatoren mit eingebautem Elektromotor mit einer Leistung von 125 W oder weniger	St 1000 EUR	758 216 26 295	1 002 525 33 039	782 345 26 326	10
2751 15 800	- Abzugshauben mit einer größten horizontalen Seitenlänge von 120 cm oder weniger	St 1000 EUR	.	.	.	8

Melde-Nr.	Bezeichnung	Einheit	4. Vj 2012	3. Vj 2013	4. Vj 2013	4. Vj 2013 Anzahl der Unternehmen
1	2	3	4	5	6	7
	Andere elektrische Haushaltsgeräte, a.n.g.					
2751 21 230	Staubsauger und elektromechanische Haushaltsgeräte, mit eingebautem Elektromotor - Staubsauger, mit einer Leistung von 1 500 W oder weniger und mit einem Fassungsvermögen des Staubbehälters von 20 l oder weniger	St 1000 EUR	919 713 82 484	797 384 82 455	803 867 92 933	9
2751 21 250	- Andere Staubsauger	St 1000 EUR	519 513 65 749	463 458 60 880	477 237 61 931	4
2751 21 700	- Lebensmittelzerkleinerungs- und -mischgeräte (Küchenmaschinen); Frucht- und Gemüsepressen	St 1000 EUR	.	.	.	2
2751 21 900	- Andere elektromechanische Haushaltsgeräte (z.B. Schneidemaschinen) a.n.g.	St 1000 EUR	.	.	.	7
2751 22 000	Elektrische Rasierapparate, Haarschneide- und Schermaschinen sowie Haarentferner (Epilatoren)	St 1000 EUR	26 121 31 885	39 107 2 434 060 33 049	38 578 34 936	6
	Elektrische Haar- Händetrockner; Bügeleisen					
2751 23 130	- Elektrische Trockenhauben, andere Haartrockner - - Trockenhauben, auch wandbefestigte	St 1000 EUR	.	.	.	2
2751 23 150	- - Andere Haartrockner	St 1000 EUR	-	-	-	-
2751 23 300	- Andere Elektrowärmegeräte zur Haarpflege	St 1000 EUR	-	-	-	-
2751 23 500	- Elektrische Händetrockner	St 1000 EUR	.	.	.	2
2751 23 700	- Elektrische Bügeleisen	St 1000 EUR	.	.	.	2
2751 24 100	Andere Elektrowärmegeräte - Staubsauger, einschl. Trocken- und Nasssauger (ohne eingebautem Elektromotor)	St 1000 EUR	.	.	.	2
2751 24 300	- Kaffee- und Teemaschinen	St 1000 EUR	.	.	.	1
2751 24 500	- Brotröster (Toaster)	St 1000 EUR	.	.	.	1
2751 24 901	- - Andere Elektrowärmegeräte für den Haushalt, a.n.g.	St 1000 EUR	.	.	.	2
2751 24 909	- - Andere Elektrowärmegeräte für den Haushalt, a.n.g.	St 1000 EUR	75 040 3 578	.	.	3
	Elektrische Warmwasserbereiter und Tauchsieder, auch für gewerbliche Zwecke					
2751 25 300	- Durchlauferhitzer	St 1000 EUR	206 635 35 713	222 531 41 235	209 715 41 130	6
2751 25 500	- Andere elektrische Warmwasserbereiter, a.n.g.	St 1000 EUR	298 672 48 732	259 453 56 356	261 869 55 736	11
2751 25 700	- Tauchsieder	St 1000 EUR	.	.	.	1
	Elektrische Geräte zum Raum- oder Bodenheizen oder zu ähnlichen Zwecken, auch für gewerbliche Zwecke					
2751 26 300	- Elektrische Speicherheizgeräte	St 1000 EUR	47 130 16 829	41 262 17 596	46 685 18 952	5
2751 26 500	- Elektrische Radiatoren mit Flüssigkeitsumlauf, Konvektoren, elektrische Heizgeräte mit eingebautem Ventilator	St 1000 EUR	.	.	57 003 3 152	6
2751 26 900	- Andere elektrische Heizgeräte	St 1000 EUR	1 427 048 23 060	1 316 800 24 190	1 359 961 22 812	21
2751 27 000	Mikrowellengeräte	St 1000 EUR	.	.	.	1

Melde-Nr.	Bezeichnung	Einheit	4. Vj 2012	3. Vj 2013	4. Vj 2013	4. Vj 2013 Anzahl der Unternehmen
1	2	3	4	5	6	7
2751 28 100	Andere elektrische Öfen, a.n.g.; elektrische Küchenherde, Kochplatten, Grill- und Bratgeräte - Elektrische Vollherde	St 1000 EUR	166 615 57 644	197 176 65 460	196 488 65 173	5
2751 28 330	- Elektrische Einzel- oder Mehrfachkochplatten und Kochmulden - - zum Einbau	St 1000 EUR	684 350 139 408	670 996 132 460	708 276 137 803	4
2751 28 350	- - Andere elektrische Einzel- oder Mehrfachkochplatten und Kochmulden	St 1000 EUR	.	.	.	2
2751 28 500	- Elektrische Grillgeräte und Bratgeräte	St 1000 EUR	28 092 2 767	2 892 .	.	3
2751 28 700	- Elektrische Einbau-Backöfen	St 1000 EUR	409 414 158 966	340 818 149 551	356 249 154 144	5
2751 28 900	- Andere elektrische Öfen	St 1000 EUR	.	.	.	2
2751 29 000	Elektrische Heizwiderstände	t 1000 EUR	3 659 54 533	4 132 61 877	3 964 59 936	23
2751 30 100	Teile für elektrische Haushaltsgeräte - für Staubsauger	1000 EUR	54 434	60 309	70 493	11
2751 30 300	- für elektromechanische Haushaltsgeräte	1000 EUR	30 391	29 493	28 153	19
2751 30 500	- für elektrische Rasierapparate, Haarschneide- und Schermaschinen	1000 EUR	.	.	.	2
2751 30 700	- für Warmwasserbereiter, Elektrowärmegeräte für den Haushalt und für gewerbliche Zwecke	1000 EUR	40 089	38 571	37 494	17
2752 11 130	Nicht elektrische Back-, Brat-, Grill-, Kochgeräte und Warmhalteplatten, für den Haushalt, aus Eisen, Stahl oder Kupfer - Back-, Koch-, u.ä. Geräte für Feuerung mit gasförmigen Brennstoffen, aus Eisen oder Stahl - - Gas-Einbauherde und -backöfen	St 1000 EUR	.	.	.	1
2752 11 150	- - Andere Kochgeräte u.ä. Geräte für Feuerung mit gasförmigen Brennstoffen (oder mit Gas u.a.)	St 1000 EUR	.	11 319	.	3
2752 11 900	- Back-, Koch-, u.ä. Geräte für Feuerung mit anderen Brennstoffen, aus Eisen oder Stahl sowie Koch- und Heizgeräte, aus Kupfer	St 1000 EUR	1 103 .	2 108 238	.	2
2752 12 330	Nicht elektrische Raumheizöfen, Küchenherde und ähnliche nicht elektrische Haushaltsgeräte, aus Eisen und Stahl - Heizgeräte u.ä. nicht elektrische Haushaltsgeräte für Feuerung mit gasförmigen Brennstoffen - - mit eigener Abgasführung	St 1000 EUR	72 841 57 682	65 723 54 581	73 055 57 252	9
2752 12 350	- - nicht mit eigener Abgasführung	St 1000 EUR	.	.	.	2
2752 12 500	- Heizgeräte u.ä. nicht elektrische Haushaltsgeräte für Feuerung mit flüssigen Brennstoffen	St 1000 EUR	.	.	.	3
2752 12 700	- Heizgeräte u.ä. nicht elektrische Haushaltsgeräte für Feuerung mit festen Brennstoffen	St 1000 EUR	12 735 24 318	12 144 26 171	12 783 23 949	11
2752 13 000	Nicht elektrische Heißluftherzeuger und -verteiler, mit motorbetriebenem Ventilator oder Gebläse, Teile dafür, aus Eisen oder Stahl, auch für gewerbliche Zwecke	St 1000 EUR	26 732	67 854 25 227	.	14
2752 14 003	Nicht elektrische Durchlauferhitzer und Heißwasserspeicher (z.B. Gasdurchlauferhitzer, Solarkollektoren u.ä.) - mit Gasbeheizung	St 1000 EUR	.	.	.	3
2752 14 005	- mit Ölbeheizung oder für Feuerung mit festen Brennstoffen	St 1000 EUR	262	312	.	2

Melde-Nr.	Bezeichnung	Einheit	4. Vj 2012	3. Vj 2013	4. Vj 2013	4. Vj 2013 Anzahl der Unternehmen	
1	2	3	4	5	6	7	
2752 14 008	- Solarkollektoren	St 1000 EUR	223 095 33 669	212 727 41 590	176 969 30 245	18	
2752 14 009	- mit sonstiger Beheizung	St 1000 EUR	19 010 25 336	27 372 30 611	18 497 25 404	10	
2752 20 000	Teile für Öfen, Kochgeräte, Warmhalteplatten u.ä. nicht elektrische Haushaltsgeschirre, aus Eisen oder Stahl	1000 EUR	8 011	6 039	7 419	12	
2790 11 503	Elektrische Maschinen, Apparate und Geräte mit eigener Funktion - Brennstoffzellen	St 1000 EUR	2 280 3 990	995 2 226	1 264 3 437	4	
2790 11 506	- Rotierende elektrische Maschinen (Tachogeneratoren)	St 1000 EUR	.	205 489 16 298	.	8	
2790 11 509	- Andere elektrische Maschinen, Apparate und Geräte mit eigener Funktion, a.n.g.; z.B. mit Übersetzungs- oder Wörterbuchfunktion	St 1000 EUR	297 643	291 177	312 565	63	
2790 12 300	Elektrische Isolatoren; Isolierteile für elektrische Maschinen oder Einrichtungen; Geräte od. Installationen; Isolierrohre	- Elektrische Isolatoren aus Stoffen aller Art (ohne Glas und Keramik)	t 1000 EUR	6 907 63 781	8 206 68 401	6 819 66 170	19
2790 12 800	- Isolierteile (ohne Keramik- und Kunststoffteile) für elektrische Maschinen, Geräte oder Installationen; Isolierrohre und Verbindungsstücke, aus unedlen Metallen, mit Innenisolierung	t 1000 EUR	631 6 090	681 7 377	600 6 510	7	
2790 13 300	Waren für elektrotechnische Zwecke, aus Graphit oder anderem Kohlenstoff, auch in Verbindung mit Metall	- Elektroden für Öfen	t 1000 EUR	16 611 73 408	12 561 48 704	12 347 46 171	3
2790 13 500	- Andere Elektroden (z.B. Elektroden für Elektrolyseanlagen)	t 1000 EUR	10 237	3 487	3 046	4	
2790 13 700	- Kohlebürsten	t 1000 EUR	735 22 872	793 25 251	718 22 732	7	
2790 13 900	- Heizwiderstände u.a. Waren für elektrotechnische Zwecke, aus Graphit oder anderem Kohlenstoff	t 1000 EUR	.	.	.	3	
2790 20 200	Anzeigetafeln mit Flüssigkristallanzeige (LCD) oder Leuchtdiodenanzeigen (LED); Hör- und Sichtsignaleinrichtungen (ohne solche für Fahrräder, Kraftfahrzeuge und den Verkehr)	- Anzeigetafeln mit Flüssigkristallanzeige (LCD)	St 1000 EUR	105 054 30 829	94 245 24 951	105 798 34 886	11
2790 20 500	- Anzeigetafeln mit Leuchtdiodenanzeige (LED)	St 1000 EUR	21 152 21 767	19 954 15 654	19 638 21 650	10	
2790 20 800	- Andere Hör- und Sichtsignaleinrichtungen	St 1000 EUR	772 428 28 105	779 535 26 610	781 956 26 064	15	
2790 31 090	Elektrische Löt- und Schweißmaschinen, -apparate und -geräte; elektrische Maschinen, Apparate und Geräte zum Spritzen schmelzflüssiger Metalle oder Cermets	- LötKolben und Lötpistolen	St 1000 EUR	.	.	.	2
2790 31 180	- Andere elektrische Maschinen, Apparate und Geräte zum Hart- oder Weichlöten	St 1000 EUR	345 33 159	343 29 543	391 34 275	17	
2790 31 450	- Maschinen, Apparate und Geräte, zum Widerstandsschweißen von Metallen	St 1000 EUR	3 347 178 305	3 302 125 947	3 409 105 312	19	
2790 31 540	- Automaten zum Lichtbogen- oder Plasmaschweißen von Metallen	St 1000 EUR	737 43 477	636 44 224	551 27 613	9	
2790 31 630	- Andere Maschinen, Apparate und Geräte zum Lichtbogen- oder Plasmaschweißen von Metallen zum manuellen Schweißen, mit umhüllten Elektroden, bestehend aus Schweißköpfen oder Schweißzangen und Transformator, Stromrichter, Generator oder rotierendem Umformer	St 1000 EUR	13 947 7 422	12 398 7 712	14 400 8 803	9	

Melde-Nr.	Bezeichnung	Einheit	4. Vj 2012	3. Vj 2013	4. Vj 2013	4. Vj 2013 Anzahl der Unternehmen
1	2	3	4	5	6	7
2790 31 723	- Andere Geräte zum Lichtbogen- oder Plasmaschweißen - Schutzgasschweißgeräte für das MIG/MAG-Verfahren	St 1000 EUR	44 650 13 365	53 850 12 659	61 692 14 447	7
2790 31 729	- - Andere Schutzgasschweißgeräte u.ä. (z.B. nach dem WIG-, UP-RES-Verfahren) zum Lichtbogen- oder Plasmaschweißen	St 1000 EUR	61 361 31 618	61 842 25 857	67 640 26 886	7
2790 31 810	- Andere Maschinen, Apparate und Geräte zum Schweißen von Metallen, auch solche zum Spritzen schmelzfähiger Metalle oder Hartmetalle	St 1000 EUR	2 976 48 242	2 587 53 614	2 617 33 724	17
2790 31 900	- - Andere Maschinen, Apparate und Geräte zum Widerstandsschweißen von Kunststoffen - - - Andere Maschinen, Apparate und Geräte zum Schweißen und Behandeln von anderen Materialien für Kunststoffe	St 1000 EUR	1 903 21 893	1 555 19 854	1 719 19 392	13
2790 31 992	- - - für Kunststoffe	St 1000 EUR	265 33 425	269 24 324	321 31 004	8
2790 31 999	- - - Andere Maschinen u.ä., auch zum Schneiden verwendbar, elektrisch oder mit Laser, Ultraschall u.ä.	St 1000 EUR	6 605 59 605	10 792 62 245	9 490 62 607	7
2790 32 000	Teile für elektrische Löt- und Schweißmaschinen, -apparate und -geräte; Teile für elektrische Maschinen, Apparate und Geräte zum Spritzen schmelzflüssiger Metalle oder Cermets	1000 EUR	92 605	98 466	103 811	55
2790 33 300	Teile für sonstige elektrische Ausrüstungen; elektrische Teile für Maschinen, Apparate oder Geräte, a.n.g. - für elektrische Verkehrssignal-, -sicherungs-, -überwachungs- und -steuerungsgeräte für Schienenwege, Straßen, Binnenwasserstraßen, Parkplätze, Hafenanlagen u.ä.	1000 EUR	10 865	11 994	7 719	7
2790 33 500	- für elektrische Hör- und Sichtsignalgeräte (Einbruchs- oder Diebstahlalarmanlagen, Feuermelder u.ä. Geräte; Anzeigetafeln)	1000 EUR	3 515	3 691	3 876	8
2790 33 700	- für elektrische Maschinen, Apparate und Geräte mit eigener Funktion	1000 EUR	227 465	249 040	269 861	76
2790 33 900	- Andere elektrische Teile für Maschinen, Apparate oder Geräte a.n.g.  Sonstige elektrische Ausrüstung, a.n.g. (einschl. Elektromagnete; elektromagnetische Kupplungen und Bremsen; elektromagnetische Hebeköpfe; elektrische Teilchenbeschleuniger, elektrische Signalgeneratoren sowie Maschinen, Apparate und Geräte für die Galvanotechnik, Elektrolyse oder Elektrophorese	1000 EUR	115 797	116 918	108 102	52
2790 40 100	- Teilchenbeschleuniger	kg 1000 EUR	- -	- -	- -	-
2790 40 300	- Signalgeneratoren	kg 1000 EUR	. .	. .	. .	4
2790 40 500	- Elektromagnetische Kupplungen und Bremsen	St 1000 EUR	1 785 471 71 718	2 094 462 81 274	2 267 986 77 130	26
2790 40 600	- Elektromagnetische Hebeköpfe; andere elektromagnetische Vorrichtungen und Teile dafür	kg 1000 EUR	4 221 201 136 001	4 762 387 146 230	4 397 841 140 499	34
2790 51 000	Festkondensatoren für Ströme mit 50/60 Hz, mit einer Blindleistung von 0,5 kVar oder mehr (Leistungskondensatoren)	1000 St 1000 EUR	. 35 178	1 222 9 554	1 286 10 334	6
2790 52 200	Andere Festkondensatoren - Tantalkondensatoren; Aluminium-Elektrolytkondensatoren	1000 St 1000 EUR	. .	. .	. .	3

## 3 Produktion nach Güterarten - Deutschland

Melde-Nr.	Bezeichnung	Einheit	4. Vj 2012	3. Vj 2013	4. Vj 2013	4. Vj 2013 Anzahl der Unternehmen
1	2	3	4	5	6	7
2790 52 400	- Andere Festkondensatoren, a.n.g.	1000 St	51 503	54 658	46 089	10
		1000 EUR	21 786	25 215	24 275	
2790 53 000	Drehkondensatoren und andere einstellbare Kondensatoren	1000 St	.	.	.	1
		1000 EUR	.	.	.	
	Elektrische Widerstände (einschl. Rheostaten und Potentiometern) (ohne Heizwiderstände)					
	- Festwiderstände					
2790 60 350	- - Für eine Leistung von 20 W oder weniger	1000 St	533 663	630 614	617 823	11
		1000 EUR	20 997	26 575	25 215	
2790 60 370	- - für eine Leistung von mehr als 20 W	1000 St	2 116	2 102	2 053	14
		1000 EUR	15 103	14 916	14 355	
	- Draht-Stellwiderstände (einschl. Rheostaten und Potentiometern)					
2790 60 550	- - für eine Leistung von 20 W oder weniger	1000 St	.	114	97	4
		1000 EUR	638	876	677	
2790 60 570	- - für eine Leistung von mehr als 20 W	1000 St	48	45	52	5
		1000 EUR	174	267	222	
2790 60 800	- Kohlemasse- und Kohleschichtfestwiderstände; andere Stellwiderstände (einschl. Rheostaten und Potentiometern)	1000 St	.	.	.	5
		1000 EUR	15 426	22 453	21 061	
	Elektrische Verkehrssignal-, Verkehrsicherungs-, Verkehrsüberwachungs- und Verkehrssteuergeräte für Schienenwege oder dergleichen, Straßen, Binnenwasserstraßen, Parkplätze oder Parkhäuser, Hafenanlagen oder Flughäfen					
2790 70 100	- Elektrische Verkehrssignal-, -sicherungs-, -überwachungs- und -steuerungsgeräte für Schienenwege u.dgl.	1000 EUR	95 573	100 101	101 733	18
2790 70 300	- Elektrische Verkehrssignal-, -sicherungs-, -überwachungs- und -steuerungsgeräte für Straßen, Binnenwasserstraßen, Parkplätze, Hafenanlagen u.ä.	St	750 596	780 922	877 184	14
		1000 EUR	47 687	40 008	60 957	
	Teile für elektrische Kondensatoren, Widerstände, Rheostate und Potentiometer					
2790 81 000	Teile für elektrische Kondensatoren	1000 EUR	22 825	27 488	26 134	9
2790 82 000	Teile für elektrische Widerstände, Rheostaten und Potentiometern	1000 EUR	10 154	9 585	9 514	6
2799 99 000	Veredlung von Erzeugnissen dieser Güterabteilung	1000 EUR	69 157	74 211	74 078	64



Melde-Nr.	Bezeichnung	Einheit	4. Vj 2012	3. Vj 2013	4. Vj 2013	4. Vj 2013 Anzahl der Unternehmen	
1	2	3	4	5	6	7	
	Maschinen Nicht wirtschaftszweigspezifische Maschinen Verbrennungsmotoren und Turbinen (ohne Motoren für Luft- und Straßenfahrzeuge) Motoren für Wasserfahrzeuge, Schienenfahrzeuge, industrielle u.a. Zwecke (ohne Motoren für Luft- und Straßenfahrzeuge)						
2811 11 000	Außenbordmotoren mit Fremdzündung, für Wasserfahrzeuge	kW St	* *	. .	. .	1 1	
	darunter zum Absatz bestimmt	kW St	. .	. .	. .	1 1	
		1000 EUR	-	.	.	1	
2811 12 000	Andere Antriebsmotoren mit Fremdzündung, für Wasserfahrzeuge und andere Zwecke	kW St	* *	. .	. .	6 6	
	darunter zum Absatz bestimmt	kW St	530 852 3 356	437 035 2 803	606 999 3 444	4 4	
		1000 EUR	87 946	77 887	109 973	4	
	Dieselmotoren für Wasserfahrzeuge, Schienenfahrzeuge, Industriedieselmotoren (z.B. ortsfeste Dieselmotoren, Dieselmotoren f.d. Antrieb v. Schienenfahrzeuge, Industriedieselmotoren (z.B. ortsfeste Dieselmotoren, Dieselmotoren f.d. Antrieb v. Flurförderfahrzeugen, Mähdreschern, Baggern)						
2811 13 110	Dieselmotoren für Wasserfahrzeuge, - - mit einer Leistung von 200 kW oder weniger	kW St	. .	. .	. .	2 2	
		1000 EUR	.	.	.	2	
2811 13 150	- - mit einer Leistung von mehr als 200 kW bis 1000 kW	kW St	310 550 572	527 360 914	596 938 1 078	4 4	
		1000 EUR	35 838	38 214	52 128	4	
2811 13 190	- - mit einer Leistung von mehr als 1 000 kW	kW St	933 249 385	1 520 535 736	1 992 171 859	5 5	
		1000 EUR	236 041	199 606	430 852	5	
2811 13 200	Dieselmotoren für Schienenfahrzeuge	kW St	* *	268 234 485	165 420 398	167 042 413	4 4
	darunter zum Absatz bestimmt	kW St	268 234 485	165 420 398	167 042 413	4 4	
		1000 EUR	41 852	33 437	29 757	4	
	Industriedieselmotoren mit einer Leistung von 100 kW oder weniger						
2811 13 310	- - mit einer Leistung von 15 kW oder weniger	kW St	* *	. .	74 385 .	69 274 .	3 3
	darunter zum Absatz bestimmt	kW St	. .	74 385 .	69 274 .	3 3	
		1000 EUR	12 345	.	14 383	3	
2811 13 330	- - mit einer Leistung von mehr als 15 kW bis 30 kW	kW St	* *	. .	. .	2 2	
	darunter zum Absatz bestimmt	kW St	. .	. .	. .	2 2	
		1000 EUR	.	.	.	2	
2811 13 350	- - mit einer Leistung von mehr als 30 kW bis 50 kW	kW St	* *	. .	. .	3 3	
	darunter zum Absatz bestimmt	kW St	. .	. .	. .	3 3	
		1000 EUR	40 962	48 872	49 286	3	
2811 13 370	- - mit einer Leistung von mehr als 50 kW bis 100 kW	kW St	* *	. .	. .	4 4	
	darunter zum Absatz bestimmt	kW St	. .	. .	. .	4 4	
		1000 EUR	.	.	.	4	
	Industriedieselmotoren mit einer Leistung von mehr als 100 bis 500 kW						
2811 13 530	- - mit einer Leistung von mehr als 100 kW bis 200 kW	kW St	* *	. .	. .	4 4	
	darunter zum Absatz bestimmt	kW St	. .	. .	. .	4 4	
		1000 EUR	.	.	.	4	
2811 13 550	- - mit einer Leistung von mehr als 200 kW bis 300 kW	kW St	* *	278 939 1 214	. .	5 5	
	darunter zum Absatz bestimmt	kW St	278 939 1 214	. .	. .	5 5	
		1000 EUR	14 149	14 225	27 356	5	

## 3 Produktion nach Güterarten - Deutschland

Melde-Nr.	Bezeichnung	Einheit	4. Vj 2012	3. Vj 2013	4. Vj 2013	4. Vj 2013 Anzahl der Unternehmen
1	2	3	4	5	6	7
2811 13 570	- - mit einer Leistung von mehr als 300 kW bis 500 kW	kW	767 215	.	.	5
		St	2 004	.	.	5
	darunter zum Absatz bestimmt	kW	767 215	1 701 953	1 481 507	5
		St	2 004	4 425	3 764	5
		1000 EUR	32 599	72 615	67 490	
	Industriedieselmotoren mit einer Leistung von mehr als 500 kW					
2811 13 730	- - mit einer Leistung von mehr als 500 kW bis 1 000 kW	kW	.	196 322	.	6
		St	.	295	.	6
	darunter zum Absatz bestimmt	kW	.	196 322	295 023	6
		St	.	295	448	6
		1000 EUR	42 709	18 501	35 693	
2811 13 750	- - mit einer Leistung von mehr als 1 000 kW	kW	872 722	437 336	284 431	3
		St	.	.	.	3
	darunter zum Absatz bestimmt	kW	872 722	437 336	284 431	3
		St	.	.	.	3
		1000 EUR	133 591	87 017	60 500	
	Turbinen					
	Dampfturbinen					
2811 21 300	- Dampfturbinen (ohne solche für den Antrieb von elektrischen Generatoren)	kW	.	.	.	2
		St	.	13	10	3
	darunter zum Absatz bestimmt	kW	.	.	.	2
		St	.	13	10	3
		1000 EUR	.	.	.	
2811 21 500	- Wasserdampfturbinen für den Antrieb von elektrischen Generatoren	kW	.	2 497 416	1 890 760	6
		St	61	27	33	6
		1000 EUR	228 020	177 038	190 438	
2811 22 000	Wasserturbinen und -räder	kW	.	1 290 380	836 105	5
		St	.	232	741	5
		1000 EUR	.	47 403	.	
2811 23 000	Gasturbinen (ohne Turbo-Strahltrieb- und Turbo-Propellertriebwerke	kW	.	.	.	2
		St	.	.	.	2
	darunter zum Absatz bestimmt	kW	.	.	.	2
		St	.	.	.	2
		1000 EUR	.	.	.	
2811 24 000	Windgetriebene Stromerzeugungsaggregate (Windturbinen)	St	686	598	665	8
		1000 EUR	781 189	464 989	688 820	
2811 31 000	Teile für Dampfturbinen	1000 EUR	118 912	120 222	90 780	17
2811 32 000	Teile und Regler für Wasserturbinen und -räder	1000 EUR	13 567	14 622	8 807	7
2811 33 000	Teile für Gasturbinen (ohne solche für Turbo-Strahltrieb- und Turbo-Propellertriebwerke)	1000 EUR	115 303	114 082	110 890	16
	Teile für Kolbenverbrennungsmotoren					
	Teile für Kolbenverbrennungsmotoren mit Fremdzündung (ohne solche für Motoren für Luftfahrzeuge)					
2811 41 001	- Zylinderblöcke, Zylinder, Zylindermäntel, Zylinderköpfe	kg	14 532 365	16 741 013	17 962 455	10
		1000 EUR	46 883	57 683	59 241	
2811 41 004	- Stangen, Kolben, Ringe	kg	6 243 189	6 642 279	6 879 004	15
		1000 EUR	114 444	124 410	125 982	
2811 41 007	- Vergaser, Einspritzungssysteme	kg	810 024	.	.	5
		1000 EUR	29 506	34 013	31 435	
2811 41 009	- Andere Teile für Motoren für Wasserfahrzeuge, Schienenfahrzeuge, industrielle und andere Zwecke	1000 EUR	2 448 820	2 922 149	2 585 079	50
	Teile für Kolbenverbrennungsmotoren mit Selbstzündung (Diesel- oder Halbdieselmotoren					
	- Stangen, Kolben, Ringe	kg	5 114 001	5 382 337	5 217 948	9
		1000 EUR	118 105	129 327	123 256	
2811 42 005	- Einspritzsysteme für Kraftfahrzeuge	kg	796 833	837 394	806 132	10
		1000 EUR	48 849	50 119	45 838	
2811 42 007	- Andere Einspritzsysteme	kg	2 246 808	3 137 553	2 860 629	6
		1000 EUR	121 041	143 976	120 183	
2811 42 008	- Andere Teile für Motoren	1000 EUR	1 069 349	1 144 808	1 182 568	48
	Hydraulische und pneumatische Komponenten und Systeme ausgenommen Teile Linear arbeitende hydraulische und pneumatische Motoren (Arbeitszylinder)					
2812 11 300	- Hydrozylinder	St	570 853	609 890	599 383	69
		1000 EUR	173 978	188 044	180 322	
2812 11 800	- Druckluftmotoren (Pneumatikzylinder)	St	4 353 130	4 583 510	4 362 048	22
		1000 EUR	144 696	159 564	147 299	

## 3 Produktion nach Güterarten - Deutschland

Melde-Nr.	Bezeichnung	Einheit	4. Vj 2012	3. Vj 2013	4. Vj 2013	4. Vj 2013 Anzahl der Unternehmen
1	2	3	4	5	6	7
2812 12 000	Rotierende hydraulische und pneumatische Motoren, andere Motoren (z.B. Wasser- und Dampfkraftmaschinen), a.n.g.	St 1000 EUR	116 870 138 495	132 360 131 632	127 450 127 034	10
	Hydropumpen					
	- Hydrokolbenpumpen	St	204 230	231 640	225 598	9
2812 13 203	- - Axialkolbenpumpen	1000 EUR	178 645	180 938	174 597	
2812 13 208	- - Andere Hydrokolbenpumpen (z.B. Radialkolbenpumpen)	St 1000 EUR	44 273 13 820	56 815 14 452	35 446 11 668	6
2812 13 500	- Zahnrad-Hydropumpen	St 1000 EUR	383 042 50 258	401 569 55 536	355 154 54 491	15
2812 13 800	- Flügelzellen-Hydropumpen	St 1000 EUR	.	.	.	4
	Hydraulische und pneumatische Ventile					
2812 14 200	- Druckluftwartungseinheiten	t 1000 EUR	673 32 746	791 37 033	754 35 948	8
2812 14 500	- Hydroventile	t 1000 EUR	8 108 280 564	9 286 319 231	7 928 277 803	45
2812 14 800	- Pneumatikventile	t 1000 EUR	3 313 221 805	3 892 254 613	3 631 239 201	19
	Hydroaggregate					
2812 15 300	- mit oszillierenden Verdrängerpumpen	St 1000 EUR	5 680 24 471	5 089 19 942	4 821 16 789	15
2812 15 800	- mit rotierenden Verdrängerpumpen	St 1000 EUR	5 922 28 579	5 860 26 269	5 966 26 975	21
	Hydrosysteme					
2812 16 300	- mit Hydrozylindern	St 1000 EUR	26 046 31 076	27 578 29 140	26 415 43 517	24
2812 16 800	- mit Hydromotoren	St 1000 EUR	130 352 22 483	152 428 24 423	148 949 22 585	18
	Teile für Hydromotoren, Druckluftmotoren, Strahltriebwerke, Wasser- und Dampfkraftmaschinen, andere Motoren, a.n.g. (ohne solche für Verbrennungsmotoren)					
2812 20 003	- für pneumatische Antriebe (Zylinder und Motoren)	1000 EUR	96 071	118 612	116 309	29
2812 20 008	- für hydraulische Antriebe (Zylinder und Motoren)	1000 EUR	44 262	32 757	32 461	40
2812 20 009	- für Wasser- und Dampfkraftmaschinen, Strahltriebwerke, andere Motoren, a.n.g. (ohne solche für pneumatische und hydraulische Antriebe)	1000 EUR	.	.	.	4
	Sonstige Pumpen und Kompressoren					
	Flüssigkeitspumpen für bestimmte Verwendungszwecke					
2813 11 050	- Ausgabepumpen für Kraftstoffe oder Schmiermittel, für Tankstellen und Kraftfahrzeugwerkstätten	St 1000 EUR	.	.	.	2
2813 11 250	- Andere Pumpen mit Flüssigkeitsmesser	St 1000 EUR	.	.	.	1
2813 11 450	- Handpumpen (ohne Flüssigkeitsmesser)	St 1000 EUR	943 639 6 620	1 297 559 8 086	928 947 7 422	12
2813 11 650	- Kraftstoff-, Öl- oder Kühlmittelpumpen für Kolbenverbrennungsmotoren	St 1000 EUR	12 402 486 286 743	13 475 310 314 132	12 825 001 308 709	15
2813 11 850	- Betonpumpen	St 1000 EUR	.	.	.	1
	Oszillierende Verdrängerpumpen für Flüssigkeiten (ohne Betonpumpen)					
2813 12 200	- Dosierpumpen	St	46 643	57 050	49 302	14
	- Hydrokolbenpumpen (z.B. Axial-,	1000 EUR	44 041	40 573	47 921	
2813 12 500	- Andere Kolbenpumpen	St 1000 EUR	15 423 48 332	18 049 37 093	13 892 45 899	17
2813 12 800	- Andere oszillierende Verdrängerpumpen	St 1000 EUR	20 623 34 260	21 939 24 756	21 874 31 910	11
	Rotierende Verdrängerpumpen für Flüssigkeiten					
2813 13 200	- Andere Zahnradpumpen	St 1000 EUR	137 656 24 629	142 350 27 656	130 087 25 387	9

## 3 Produktion nach Güterarten - Deutschland

Melde-Nr.	Bezeichnung	Einheit	4. Vj 2012	3. Vj 2013	4. Vj 2013	4. Vj 2013 Anzahl der Unternehmen
1	2	3	4	5	6	7
2813 13 400	- Andere Flügelzellenpumpen	St 1000 EUR	.	.	.	1
	- Schraubspindelpumpen, andere rotierende Verdrängerpumpen		.	.	.	
2813 13 600	- - Schraubenspindelpumpen	St 1000 EUR	34 445	10 852 31 833	36 905	3
	- - Andere rotierende Verdrängerpumpen					
2813 13 803	- - - Exzentrerschneckenpumpen	St 1000 EUR	8 358 33 905	9 720 34 406	9 727 38 712	11
2813 13 809	- - - Andere rotierende Verdrängerpumpen (ohne Exzentrerschneckenpumpen)	St 1000 EUR	3 062 23 169	2 653 19 999	2 907 20 705	13
	Kreiselpumpen für Flüssigkeiten; andere Flüssigkeitspumpen; Hebewerke für Flüssigkeiten					
	- Tauchmotorpumpen, Umlaufbeschleuniger					
2813 14 130	- - Tauchmotorpumpen, einstufig	St 1000 EUR	119 037 33 593	179 807 32 403	120 786 30 798	17
2813 14 150	- - Tauchmotorpumpen, mehrstufig	St 1000 EUR	34 284 26 506	52 684 31 591	36 784 29 188	10
2813 14 170	- - Umlaufbeschleuniger für Heizungs- und Heißwasseranlagen (ohne Wellenabdichtung)	St 1000 EUR	525 653 149 535	590 729 150 649	649 795 159 958	5
2813 14 200	- Kreiselpumpen mit einer Nennweite des Austrittstutzens von 15 mm oder weniger	St 1000 EUR	6 454	8 551	7 239	5
2813 14 300	- Kanalradpumpen und Seitenkanalpumpen	St 1000 EUR	19 954 23 267	23 927 29 646	19 887 25 615	15
	- Radialkreiselpumpen und andere Kreiselpumpen, einstufig, mit einer Nennweite des Austrittstutzens von mehr als 15 mm					
2813 14 510	- - Radialkreiselpumpen, einströmig, in Blockbauweise	St 1000 EUR	25 253 33 794	25 679 36 161	24 586 33 446	18
2813 14 530	- - Radialkreiselpumpen, einströmig nicht in Blockbauweise	St 1000 EUR	34 790 125 276	35 650 109 689	30 852 123 480	20
2813 14 550	- - Radialkreiselpumpen, mehrströmig	St 1000 EUR	43 8 950	41 .	42 .	4
2813 14 600	- Radialkreiselpumpen, mehrstufig	St 1000 EUR	41 889 78 503	38 705 77 055	34 953 82 768	20
	- Andere Kreiselpumpen mit einer Nennweite des Austrittstutzens von mehr als 15 mm					
	- - einstufig					
2813 14 713	- - - mit einer Nennweite des Austrittstutzens von 600 mm oder weniger	St 1000 EUR	27 718	35 801	31 795	15
2813 14 715	- - - mit einer Nennweite des Austrittstutzens von mehr als 600 mm	St 1000 EUR	.	.	.	1
2813 14 750	- - mehrstufig	St 1000 EUR	2 936 11 765	8 761 28 900	6 045 26 125	7
2813 14 800	- Andere Flüssigkeitspumpen; Hebewerke für Flüssigkeiten	St 1000 EUR	143 310 62 332	228 330 59 591	216 959 63 707	20
	Vakuumpumpen					
2813 21 700	- Drehschieber-, Sperrschieber-, Molekular- und Wälzkolbenpumpen	St 1000 EUR	90 336 103 208	93 515 125 303	89 067 111 096	16
2813 21 900	- Andere Vakuumpumpen (ohne Drehschieber-, Diffusionspumpen usw.)	St 1000 EUR	63 276	70 622	75 195	19
2813 22 000	Hand- oder fußbetriebene Luftpumpen	St 1000 EUR	.	.	.	2
2813 23 000	Kompressoren für Kältemaschinen darunter zum Absatz bestimmt	St 1000 EUR	.	.	.	5
2813 24 000	Fahrbare Luftkompressoren	St 1000 EUR	.	.	.	2
2813 25 300	Turbokompressoren einstufig	St 1000 EUR	208 560	218 509	265 463	7

Melde-Nr.	Bezeichnung	Einheit	4. Vj 2012	3. Vj 2013	4. Vj 2013	4. Vj 2013 Anzahl der Unternehmen
1	2	3	4	5	6	7
2813 25 500	- mehrstufig	St 1000 EUR	98 348 847	.	238 774	5
2813 26 300	Oszillierende Verdrängerkompressoren - zum Erzeugen eines Überdrucks von 15 bar oder weniger, mit einer Liefermenge je Stunde von 60 m <sup>3</sup> oder weniger	St 1000 EUR	5 213 17 232	5 116 16 990	5 094 17 156	6
2813 26 500	- zum Erzeugen eines Überdrucks von 15 bar oder weniger, mit einer Liefermenge je Stunde von mehr als 60 m <sup>3</sup>	St 1000 EUR	.	4 320	4 673	5
2813 26 700	- zum Erzeugen eines Überdrucks von mehr als 15 bar, mit einer Liefermenge je Stunde von 120 m <sup>3</sup> oder weniger	St 1000 EUR	5 191 18 982	6 260 19 837	5 574 19 243	11
2813 26 900	- zum Erzeugen eines Überdrucks von mehr als 15 bar, mit einer Liefermenge je Stunde von mehr als 120 m <sup>3</sup>	St 1000 EUR	282 18 818	216 15 239	250 22 392	9
2813 27 300	Rotierende Verdrängerkompressoren - einwellig	St 1000 EUR	.	.	.	3
2813 27 530	- mehrwellig - - Schraubekompressoren	St 1000 EUR	23 368 163 057	20 854 183 223	22 722 172 737	15
2813 27 550	- - Andere Verdrängerkompressoren	St 1000 EUR	.	3 830 26 209	.	4
2813 28 000	Andere Kompressoren	St 1000 EUR	394 372 46 132	502 675 58 803	505 278 61 931	12
2813 31 001	Teile für Flüssigkeitspumpen und für Hebwerke für Flüssigkeiten - für Hydropumpen	1000 EUR	26 623	18 198	24 431	13
2813 31 002	- für andere rotierende Verdrängerpumpen	1000 EUR	79 889	84 626	76 789	33
2813 31 003	- für andere oszillierende Verdrängerpumpen	1000 EUR	25 738	27 442	25 988	17
2813 31 005	- für andere Kreiselpumpen	1000 EUR	86 455	73 802	87 698	33
2813 31 008	- für andere Flüssigkeitspumpen und für Hebwerke für Flüssigkeiten	1000 EUR	53 049	56 838	59 260	34
2813 32 002	Teile für Luft- oder Vakuumpumpen, Luft- o.a. Gaskompressoren, Ventilatoren usw. - für Ventilatoren	1000 EUR	16 006	19 405	17 407	26
2813 32 005	- für Kältekompressoren	1000 EUR	12 435	9 369	7 434	3
2813 32 009	- für andere Luft- und Vakuumpumpen, Luft- o.a. Gas-Kompressoren	1000 EUR	191 939	159 214	140 485	59
2814 11 200	Armaturen Armaturen u.ä. Apparate für Rohr- und Schlauchleitungen, Dampfkessel, Sammelbehälter oder ähnliche Behälter Druckminderventile, Ventile für ölhydraulische oder pneumatische Energieübertragung, Rückschlag- klappen und -ventile Überdruck und Sicherheitsventile - Druckminderventile - - aus Gusseisen oder Stahl, nicht kombiniert mit Filtern oder Ölern	t 1000 EUR	300 7 203	.	10 214	7
2814 11 401	- - aus anderen Werkstoffen - - - für die autogene Metall- bearbeitung	t 1000 EUR	3 118	2 59	1 70	5
2814 11 409	- - - andere Druckminderventile	t 1000 EUR	931 14 794	1 389 18 925	1 279 17 072	7
2814 11 603	- - Rückschlagklappen und -ventile - - - aus Eisen oder Stahl	t 1000 EUR	1 824 28 708	2 320 36 778	2 495 34 859	28
2814 11 609	- - - aus anderen Werkstoffen	t 1000 EUR	198 5 632	110 5 237	132 7 363	14
2814 11 700	- - Ventile für Reifen oder Luftschläuche	t 1000 EUR	.	.	.	2
2814 11 804	- - Überdruck- und Sicherheits- ventile - - - aus Eisen oder Stahl	t 1000 EUR	1 644 43 468	1 681 44 794	1 732 45 906	19
2814 11 808	- - - aus anderen Werkstoffen	t 1000 EUR	341 15 185	424 20 637	408 19 582	11

## 3 Produktion nach Güterarten - Deutschland

Melde-Nr.	Bezeichnung	Einheit	4. Vj 2012	3. Vj 2013	4. Vj 2013	4. Vj 2013 Anzahl der Unternehmen
1	2	3	4	5	6	7
	Sanitärarmaturen; Armaturen für Heizkörper von Zentralheizungen					
	- Sanitärarmaturen					
	- - Mischarmaturen					
2814 12 331	- - - Einhandmischer	t 1000 EUR	4 665 132 173	4 364 125 761	4 032 115 700	17
2814 12 333	- - - Zweigriffmischer	t 1000 EUR	1 290 74 628	461 24 824	435 23 467	11
2814 12 335	- - - Thermostatarmaturen für den Sanitärbereich	t 1000 EUR	1 441 43 207	1 076 30 617	1 020 30 437	11
	- - Andere Sanitärarmaturen					
2814 12 352	- - - Elektrisch gesteuerte Selbstschlussarmaturen	t 1000 EUR	152 7 818	108 8 296	100 7 282	9
2814 12 353	- - - Brausen und Zubehör	t 1000 EUR	3 682 94 207	5 093 124 873	4 637 123 609	9
2814 12 355	- - - Eckventile	t 1000 EUR	.	.	.	5
2814 12 356	- - - Spülarmaturen (ohne Spülkästen)	t 1000 EUR	307 6 195	302 7 034	254 6 167	5
2814 12 357	- - - Geräteanschlussventile	t 1000 EUR	797 7 372	997 8 817	726 7 065	4
2814 12 359	- - - Andere Sanitärarmaturen; a.n.g. (z.B. Ab- und Überlaufarmaturen, Stand- und Auslaufventile, mechanische Selbstschlussarmaturen	t 1000 EUR	24 325 268 392	28 773 319 412	26 439 287 472	16
	- Armaturen für Heizkörper von Zentralheizungen					
2814 12 530	- - Thermostatventile	t 1000 EUR	.	.	.	5
2814 12 550	- - Andere Armaturen für Heizkörper von Zentralheizungen (ohne Thermostatventile)	t 1000 EUR	4 458 52 187	4 671 55 364	4 453 53 595	15
	Regelventile, Schieber und andere Armaturen					
	- Regelventile					
2814 13 130	- - Temperaturregelventile	t 1000 EUR	218 11 387	284 11 091	279 11 487	10
	- - Andere Regelventile (Stellgeräte)					
2814 13 151	- - - Stellventile	t 1000 EUR	2 127 43 784	2 589 51 519	2 277 46 420	13
2814 13 152	- - - Stellhähne	t 1000 EUR	244 5 697	323 8 128	269 6 051	3
2814 13 154	- - - Stellklappen	t 1000 EUR	856 38 166	943 42 902	867 40 484	6
2814 13 157	- - - Drehkegelventile	t 1000 EUR	.	.	.	3
2814 13 159	- - - Regelventile, a.n.g.	t 1000 EUR	9 287 106 554	8 586 101 500	7 869 100 351	34
	- Schieber					
2814 13 330	- - aus Gusseisen	t 1000 EUR	1 240 11 915	1 460 13 299	944 10 241	11
2814 13 350	- - aus Stahl	t 1000 EUR	1 715 22 675	1 816 28 022	1 552 23 151	20
2814 13 370	- - aus anderen Werkstoffen	t 1000 EUR	110 2 675	108 3 355	126 3 537	7
	- Ventile					
2814 13 530	- - aus Gusseisen	t 1000 EUR	1 608 26 029	1 747 29 749	1 414 25 863	14
2814 13 550	- - aus Stahl	t 1000 EUR	7 388 145 138	8 144 159 180	7 263 149 169	39
2814 13 570	- - aus anderen Werkstoffen	t 1000 EUR	7 882 135 575	8 855 162 832	8 280 152 627	42
	- Kugel-, Kegel- und Zylinderhähne, Klappen, Membranarmaturen					
2814 13 733	- - aus Gusseisen	t 1000 EUR	1 266 13 494	1 187 13 150	875 9 762	10
2814 13 735	- - aus Stahl	t 1000 EUR	6 299 100 019	6 787 102 994	6 040 101 599	26
2814 13 739	- - aus anderen Werkstoffen	t 1000 EUR	869 17 561	819 18 281	774 19 820	19

## 3 Produktion nach Güterarten - Deutschland

Melde-Nr.	Bezeichnung	Einheit	4. Vj 2012	3. Vj 2013	4. Vj 2013	4. Vj 2013 Anzahl der Unternehmen
1	2	3	4	5	6	7
2814 13 753	- - Klappen (ohne Rückschlagklappen) - - aus Gusseisen	t 1000 EUR	2 167 26 703	2 083 26 241	2 032 22 582	15
2814 13 755	- - aus Stahl	t 1000 EUR	1 334 21 071	1 252 20 169	1 411 22 764	12
2814 13 759	- - aus anderen Werkstoffen	t 1000 EUR	359 8 769	202 6 356	261 9 013	8
2814 13 770	- Membranarmaturen	t 1000 EUR	.	.	.	4
2814 13 801	- Andere Armaturen - - Andere Sicherheitsarmaturen, a.n.g.	t 1000 EUR	2 582 61 164	3 064 67 816	2 198 55 346	18
2814 13 802	- - Andere Absperrarmaturen (ohne Hähne und Klappen) aus Gusseisen, a.n.g.	t 1000 EUR	3 269 37 792	3 863 45 010	3 280 37 689	18
2814 13 803	- - Andere Absperrarmaturen (ohne Hähne und Klappen) aus Stahl a.n.g.	t 1000 EUR	1 394 37 903	1 127 19 625	1 468 36 654	12
2814 13 804	- - Andere Absperrarmaturen (ohne Hähne und Klappen) aus anderen Werkstoffen, a.n.g.	t 1000 EUR	1 846 37 088	2 067 40 155	2 045 38 543	20
2814 13 805	- - Überwachungsarmaturen	t 1000 EUR	1 644 33 029	2 082 38 431	1 997 37 990	17
2814 13 806	- - Ableiter, Abscheider, Be- und Entlüfter	t 1000 EUR	681 24 236	839 27 765	760 24 815	21
2814 20 001	Teile für Armaturen u.ä. Apparate für Rohr- und Schlauchleitungen, Dampfkessel, Sammelbehälter und ähnliche Behälter - für Hydroventile	1000 EUR	18 321	24 172	22 724	19
2814 20 002	- für Pneumatikventile	1000 EUR	10 023	12 227	11 172	11
2814 20 009	- für andere Armaturen u.ä. Apparate für Rohr- und Schlauchleitungen, Dampfkessel, Sammelbehälter usw.	1000 EUR	162 449	177 261	156 993	80
2815 10 300	Lager, Getriebe, Zahnräder und Antriebsselemente Wälzlager (z.B. Kugellager, Rollenlager, Nadellager) - Kugellager	t 1000 EUR	16 001 274 553	17 707 298 136	16 876 286 830	26
2815 10 530	- - Kegellager, Tonnenlager, Zylinderrollenlager - - Kegellager (einschl. Zusammenstellungen aus Kegeln und Kegellager)	t 1000 EUR	.	.	.	7
2815 10 550	- - Tonnenlager (Pendelrollenlager)	t 1000 EUR	.	.	.	4
2815 10 570	- - Zylinderrollenlager	t 1000 EUR	155 115	165 644	153 282	10
2815 10 700	- Nadellager	t 1000 EUR	2 205 48 626	2 085 48 804	2 033 47 544	4
2815 10 900	- Andere Wälzlager (einschl. kombinierter Wälzlager)	t 1000 EUR	78 546	98 032	83 193	9
2815 21 300	Getriebe, Zahnräder, Lagergehäuse u.ä. Antriebsselemente Gelenkketten, aus Eisen oder Stahl - Rollenketten für Fahrräder, Mopeds und Krafträder	t 1000 EUR	.	.	.	2
2815 21 500	- Andere Rollenketten	t 1000 EUR	10 056 33 182	9 928 36 917	9 133 33 801	7
2815 21 700	- Andere Gelenkketten	t 1000 EUR	6 784 35 284	6 589 33 109	6 266 31 558	16
2815 22 300	Kurbeln und Wellen - Kurbeln und Kurbelwellen	t 1000 EUR	7 748 75 875	8 742 81 062	8 435 81 563	8
2815 22 500	- Gelenkwellen	t 1000 EUR	3 874 30 010	10 840 95 952	11 068 98 248	14
2815 22 700	- Andere Wellen (ohne Gelenkwellen)	t 1000 EUR	.	.	.	
2815 23 300	Lagergehäuse; Gleitlager und Lagerschalen - Lagergehäuse mit eingebautem Wälzlager	t 1000 EUR	992 11 997	1 243 16 282	1 176 16 218	6

## 3 Produktion nach Güterarten - Deutschland

Melde-Nr.	Bezeichnung	Einheit	4. Vj 2012	3. Vj 2013	4. Vj 2013	4. Vj 2013 Anzahl der Unternehmen
1	2	3	4	5	6	7
2815 23 501	- Lagergehäuse ohne eingebaute Wälzlager; Gleitlager und Lagerschalen - - Lagergehäuse ohne eingebaute Wälzlager	t 1000 EUR	4 413 35 509	2 445 36 302	2 657 35 984	22
2815 23 505	- - Gleitlager und Lagerschalen	t 1000 EUR	5 675 153 513	5 969 170 727	5 892 162 448	25
2815 24 320	Getriebe, auch in Form von Wechsel- oder Schaltgetrieben oder Drehmomentwandlern; Kugel- oder Rollenspindeln - Stirnradgetriebe, Kegelrad- und Kegelstirnradgetriebe, Schneckengetriebe (Zahnradgetriebe) - - Stirnradgetriebe (Zahnradgetriebe)	t 1000 EUR	26 342 280 529	26 803 293 198	25 108 269 692	52
2815 24 330	- - Kegelrad- und Kegelstirnradgetriebe	t 1000 EUR	11 057 96 729	12 744 111 371	12 295 103 464	41
2815 24 340	- - Schneckengetriebe (Zahnradgetriebe)	t 1000 EUR	5 882 53 146	6 300 54 355	5 874 52 673	38
2815 24 401	- Andere Zahnradgetriebe - - Planetengetriebe (Zahnradgetriebe)	t 1000 EUR	31 029 488 356	32 068 508 363	34 525 498 800	32
2815 24 403	- - Andere Zahnradgetriebe für stationäre Zwecke	t 1000 EUR	2 324 69 048	2 550 76 849	2 345 68 670	9
2815 24 409	- - Zahnradgetriebe für Wasserfahrzeuge	t 1000 EUR	2 387 49 285	2 072 46 455	1 630 43 158	4
2815 24 501	- Schaltgetriebe - - für Landmaschinen	t 1000 EUR	.	.	.	3
2815 24 502	- - für andere selbstfahrende Maschinen	t 1000 EUR	15 883 111 599	16 954 120 002	16 456 116 771	5
2815 24 503	- - Mechanische, stufenlos regelbare Getriebe	t 1000 EUR	1 955 21 021	2 141 23 545	2 013 23 521	13
2815 24 508	- - Hydrostatische und hydrodynamische stufenlos regelbare Getriebe	t 1000 EUR	.	.	.	1
2815 24 730	- - Kugel- oder Rollenrollenspindeln	t 1000 EUR	1 150 36 191	989 36 359	895 33 050	13
2815 24 750	- - Andere Getriebe (z.B. Reibradgetriebe)	t 1000 EUR	4 017 39 286	3 916 31 068	3 340 26 991	13
2815 25 000	Schwungräder sowie Riemen- und Seilscheiben (einschl. Seilrollenböcke für Flaschenzüge)	t 1000 EUR	3 767 33 417	4 972 39 321	4 100 35 946	13
2815 26 001	Schaltkupplungen und andere Wellenkupplungen (einschl. Universalkupplungen) - Elastische Kupplungen, drehstarre Kupplungen	t 1000 EUR	7 054 94 743	7 851 103 992	7 213 98 285	25
2815 26 003	- Hydraulische Kupplungen	t 1000 EUR	890 26 815	875 25 806	515 15 526	6
2815 26 005	- Reibungskupplungen und -bremsen	t 1000 EUR	1 300 29 044	1 457 31 825	1 308 29 040	18
2815 26 007	- Freilaufkupplungen (einschl. Rücklaufsperrern)	t 1000 EUR	261 15 337	265 14 955	232 14 397	5
2815 26 009	- Andere Kupplungen	t 1000 EUR	1 167 16 410	1 186 21 855	1 095 21 034	12
2815 31 300	Teile für Lager, Getriebe, Zahnräder und Antriebselemente Teile für Wälzlager Kugeln, Rollen, Nadeln und andere Teile für Wälzlager - Kugeln, Rollen und Nadeln	t 1000 EUR	9 516 72 491	11 718 87 840	10 122 76 506	10
2815 31 500	- Andere Teile für Wälzlager (z.B. Spann- und Abziehhülsen)	1000 EUR	75 916	113 848	97 298	11
2815 32 000	Teile für Gelenkketten, aus Eisen oder Stahl	1000 EUR	-	-	-	



Melde-Nr.	Bezeichnung	Einheit	4. Vj 2012	3. Vj 2013	4. Vj 2013	4. Vj 2013 Anzahl der Unternehmen
1	2	3	4	5	6	7
2815 39 300	Teile für Wellen, Kurbeln, Gleitlager, Lagergehäuse und Lagerschalen, Getriebe, Schwungräder, Riemen- und Seilscheiben, Wellenkupplungen - für Lagergehäuse von Wälzlagern aller Art - für Wellen, Kurbeln, Gleitlager, Lagerschalen, Getriebe, Schwungräder, Riemen- und Seilscheiben, Wellenkupplungen	1000 EUR	33 404	20 127	22 433	9
2815 39 501	- - Kettenräder	1000 EUR	28 150	32 948	34 832	35
2815 39 502	- - Stirnräder	1000 EUR	90 826	102 415	100 029	71
2815 39 503	- - Kegelräder	1000 EUR	28 586	27 378	27 026	27
2815 39 504	- - Schnecken und Schneckenräder	1000 EUR	10 172	11 624	11 097	23
2815 39 505	- - Andere Zahnräder und Zahnstangen	1000 EUR	24 477	31 256	28 802	42
2815 39 506	- - Teile für Getriebe	1000 EUR	216 744	254 539	243 465	94
2815 39 507	- - Teile für Kupplungen	1000 EUR	25 680	26 362	26 414	18
2815 39 509	- - Andere Teile, a.n.g.	1000 EUR	125 965	135 758	136 512	58
2821 11 300	Sonstige Maschinen für unspezifische Verwendung Öfen und Brenner, Teile dafür Brenner für Feuerungen; automatische Feuerungen (einschl. ihrer mechanischen Beschicker, mechanischen Roste, mechanischen Entascher und ähnliche Vorrichtungen) - Brenner für flüssige Brennstoffe	St 1000 EUR	26 409 18 798	20 040 17 609	26 378 20 642	10
2821 11 501	- - Andere Brenner (einschl. kombinierter Brenner) - - für gasförmige Brennstoffe	St 1000 EUR	17 046 38 619	18 512 44 432	17 430 39 098	22
2821 11 509	- - Andere Brenner (einschl. kombinierter Brenner)	St 1000 EUR	936 12 732	1 343 18 038	1 227 15 475	11
2821 11 700	- Automatische Feuerungen (einschl. mechanischer Beschicker, Roste, Entaschern u.ä. Vorrichtungen)	St 1000 EUR	47 10 940	.	.	5
2821 12 300	Nicht elektrische Industrie- und Laboratoriumsöfen, (ohne Backöfen), Verbrennungsöfen - Industrie- und Laboratoriumsöfen zum Schmelzen, Rösten oder anderem Warmbehandeln von Erzen, Schwefelkies oder Metallen	St 1000 EUR	156 48 491	115 35 099	201 67 614	13
2821 12 700	Nicht elektrische Industrie- und Laboratoriumsöfen (ohne Backöfen), Verbrennungsöfen - Verbrennungsöfen und andere nicht elektrische Industrie- und Laboratoriumsöfen	kg 1000 EUR	7 151 29 098	14 451 52 429	5 932 28 691	13
2821 13 300	Elektrische Industrie- Laboratoriumsöfen (einschl. Induktionsöfen und Öfen mit dielektrischer Erwärmung); Industrie- und Laboratoriumsapparate zum Warmbehandeln von Stoffen mittels Induktion oder dielektrischer Erwärmung - Backöfen (Widerstandsöfen mit indirekter Beheizung) für Brotfabriken, Bäckereien, Konditoreien und Keksfabriken	St 1000 EUR	10 522 47 545	9 163 44 129	9 522 48 449	8
2821 13 510	- - Andere Widerstandsöfen mit indirekter Beheizung; Öfen und Apparate zum Warmbehandeln von Stoffen mittels Induktion oder dielektrischer, kapazitiver Erwärmung; andere elektrische Industrie- und Laboratoriumsöfen - - Widerstandsöfen mit indirekter Beheizung (ohne Backöfen)	t St 1000 EUR	2 136 10 139 59 699	1 780 10 483 65 085	2 372 10 622 146 690	22 22
2821 13 530	- - Induktionsöfen	t St 1000 EUR	1 187 73 41 198	960 . 32 316	1 319 . 43 223	8 8

Melde-Nr.	Bezeichnung	Einheit	4. Vj 2012	3. Vj 2013	4. Vj 2013	4. Vj 2013 Anzahl der Unternehmen
1	2	3	4	5	6	7
2821 13 550	- - Öfen mit dielektrischer, kapazitiver Erwärmung; Apparate zum Warmbehandeln von Stoffen mittels Induktion oder dielektrischer kapazitiver Erwärmung; andere elektrische Industrie- und Laboratoriumsöfen (z.B. Mikrowellen und Plasmaöfen, Laseröfen)	t St 1000 EUR	2 699 957 .	4 491 911 99 876	2 257 973 61 555	30 30
2821 13 570	- - Infrarotöfen	t St 1000 EUR	. . .	. . .	. . .	1 1
2821 14 300	Teile für Brenner, Industrie- und Laboratoriumsöfen, Verbrennungsöfen, Induktionsöfen u.ä.					
2821 14 300	- für Brenner und automatische Feuerungen	1000 EUR	40 236	49 210	40 830	29
2821 14 500	- für nicht elektrische Industrie- und Laboratoriumsöfen, einschl. Verbrennungsöfen	1000 EUR	35 177	44 364	39 841	13
2821 14 700	- für elektrische Industrie- und Laboratoriumsöfen und -apparate zum Warmbehandeln von Stoffen, einschl. Induktionsöfen oder Öfen mit dielektrischer Erwärmung	1000 EUR	38 756	36 936	38 830	43
2822 11 300	Hebezeuge und Fördermittel Flaschenzüge - mit Elektromotor	St 1000 EUR	23 296 52 659	25 156 56 026	23 744 51 186	9
2822 11 700	- Andere Flaschenzüge	St 1000 EUR	54 125 13 211	72 409 11 880	76 423 12 294	6
2822 12 501	Fördermaschinen für Bergwerke, zum Hochziehen und Herablassen der Förderkörbe oder Skips; Spezialzugwinden für den Untertagebergbau; andere Zugwinden; Spille - Andere Zugwinden und Spille mit Elektromotor oder Kolbenverbrennungsmotoren	St 1000 EUR	419 25 349	312 12 540	278 10 105	8
2822 12 503	- - Andere Zugwinden und Spillen mit Kolbenverbrennungsmotor	St 1000 EUR	1 444 .	. 7 994	. 7 652	3
2822 12 700	- Andere Zugwinden und Spille	St 1000 EUR	10 308 13 596	10 806 14 544	12 638 13 286	9
2822 13 300	Ortsfeste Hebebühnen für Kraftfahrzeugwerkstätten und andere Hubwinden - Ortsfeste Hebebühnen für Kraftfahrzeugwerkstätten	St 1000 EUR	7 434 26 609	7 749 27 270	8 384 27 348	10
2822 13 501	- - Andere hydraulische Hubwinden (z.B. Hubarbeitsbühnen)	St 1000 EUR	2 746 47 797	2 660 54 412	3 188 43 900	15
2822 13 509	- - Andere hydraulische Hubwinden	St 1000 EUR	18 347 35 805	19 351 39 017	15 013 39 994	14
2822 13 700	- Andere Hubwinden	St 1000 EUR	40 682 23 441	37 149 21 726	33 247 28 010	13
2822 14 200	Derrickkrane; Kabelkrane, Laufkrane, Verladebrücken u.a. Krane; fahrbare Hubportale, Portalhubkraftkarren und Krankraftkarren - Konsol- oder Wandlaufkrane	St 1000 EUR	2 440 56 140	2 525 85 351	2 693 75 712	17
2822 14 330	- - Hubportale und Portalhubkraftkarren, andere Laufkrane, Portalkrane (ohne Portaldrehkrane), Verladebrücken	St 1000 EUR	. 82 712	. 86 200	. 81 107	7
2822 14 350	- - Andere Laufkrane, Portalkrane Turmdrehkrane, Portaldrehkrane (ohne Portaldrehkrane), Verladebrücken	St 1000 EUR	541 79 124	358 26 863	451 59 843	23
2822 14 400	- Turmdrehkrane, Portaldrehkrane	St 1000 EUR	192 93 226	212 120 375	181 159 775	7
2822 14 500	- Krankraftkarren und andere selbstfahrende Maschinen, Apparate und Geräte	St 1000 EUR	. .	. .	. .	3

## 3 Produktion nach Güterarten - Deutschland

Melde-Nr.	Bezeichnung	Einheit	4. Vj 2012	3. Vj 2013	4. Vj 2013	4. Vj 2013 Anzahl der Unternehmen
1	2	3	4	5	6	7
2822 14 600	- Andere Krane, zum Aufbau auf Straßenfahrzeuge	St 1000 EUR	621 23 543	585 23 268	535 22 133	5
2822 14 700	- Andere Krane, a.n.g. Elektrokraftkarren und andere mit Hebevorrichtung ausgerüstete Karren; Krankkraftkarren ohne Hebevorrichtung; Zugkraftkarren - Elektrokraftkarren mit Hebevorrichtung	St 1000 EUR	2 716 161 692	2 909 139 233	3 055 183 191	22
2822 15 130	- - zum Heben auf eine Höhe von 1 m oder mehr	St 1000 EUR	15 933 358 203	16 877 365 616	17 176 368 282	17
2822 15 150	- - Andere Elektrokraftkarren	St 1000 EUR	7 520 49 584	8 793 60 902	8 308 57 426	6
2822 15 300	- Selbstfahrende Karren mit Hebevorrichtung, nicht elektrisch	St 1000 EUR	6 706 229 667	5 988 197 710	6 208 199 637	7
2822 15 500	- Handhubwagen, -roller und andere Karren	St 1000 EUR	1 311 2 890	5 442 2 400	6 057 3 106	7
2822 15 700	- Andere Kraftkarren, ohne Hebevorrichtung Personen- und Lastenaufzüge, Rolltreppen und Rollsteige - Personen- und Lastenaufzüge, elektrisch (z.B. Bauaufzüge, Fördervorrichtungen mit Körben oder Skips)	St 1000 EUR	2 371 8 884	1 227 8 041	1 160 9 761	9
2822 16 301	- - Personenaufzüge mit einer Geschwindigkeit von weniger als 1,6 m/s	St 1000 EUR	2 609 80 253	2 485 74 599	2 647 74 751	28
2822 16 302	- - Personenaufzüge mit einer Geschwindigkeit von 1,6 m/s oder mehr	St 1000 EUR	.	.	99 14 802	5
2822 16 303	- - Bauaufzüge	St 1000 EUR	2 119 19 556	2 067 24 610	1 741 25 096	5
2822 16 306	- - Lastenaufzüge mit einer Tragkraft bis 2500 kg	St 1000 EUR	96 3 653	72 2 429	97 4 102	11
2822 16 309	- - Andere Aufzüge, elektrisch	St 1000 EUR	.	44 1 082	.	3
2822 16 501	- - Andere Personen- und Lastenaufzüge - - Hydraulische Personenaufzüge mit einer Tragkraft bis 630 kg	St 1000 EUR	119 4 506	101 3 698	94 3 801	14
2822 16 502	- - Hydraulische Personenaufzüge mit einer Tragkraft über 630 kg	St 1000 EUR	52 3 203	56 2 550	68 3 850	11
2822 16 504	- - Hydraulische Lastenaufzüge mit einer Tragkraft bis 2500 kg	St 1000 EUR	41 1 471	30 1 229	57 2 068	9
2822 16 508	- - Andere Personen- und Lastenaufzüge	St 1000 EUR	1 905 54 109	1 787 39 954	1 795 48 696	24
2822 16 700	- Rolltreppen und Rollsteige	St 1000 EUR	.	.	.	1
2822 17 100	Stetigförderer (ohne solche für Untertagebergbau) - Pneumatische Stetigförderer für die Landwirtschaft	St 1000 EUR	.	.	.	2
2822 17 330	- - Andere pneumatische Stetigförderer - - für Schüttgut	St 1000 EUR	2 070 167 682	1 779 74 177	2 037 78 893	19
2822 17 350	- - Andere pneumatische Stetigförderer (z.B. Rohrpostanlagen)	St 1000 EUR	421 19 414	381 19 956	485 23 902	7
2822 17 500	- Stetigförderer mit Kübeln, für Waren - Stetigförderer mit Bändern oder Gurten für Waren - - für Schüttgut (ohne solche für den Untertagebergbau) (z.B. Großförderbandanlagen für den Tagebau, Absetzer, Abräum-Förderbrücken)	St 1000 EUR	3 690 18 113	.	16 429	8
2822 17 701	- - - für den Tagebau	St 1000 EUR	2 767 81 801	3 078 59 610	3 058 63 536	16
2822 17 705	- - - Andere Stetigförderer mit Bändern oder Gurten für Schüttgut	St 1000 EUR	14 799 158 741	6 662 87 432	7 425 82 798	39

## 3 Produktion nach Güterarten - Deutschland

Melde-Nr.	Bezeichnung	Einheit	4. Vj 2012	3. Vj 2013	4. Vj 2013	4. Vj 2013 Anzahl der Unternehmen
1	2	3	4	5	6	7
2822 17 708	- - Andere Stetigförderer mit Bändern und Gurten, für Waren	St 1000 EUR	26 936 116 285	24 383 98 584	25 626 103 206	67
2822 17 930	- - Scheibenrollenbahnen und andere Rollenbahnen; andere Stetigförderer	St 1000 EUR	7 943 47 191	8 155 44 964	7 451 49 994	33
2822 17 950	- - Andere Stetigförderer für Waren	St 1000 EUR	38 834 309 434	43 015 230 406	40 375 330 356	101
2822 18 200	Aufschieber, Vorzieher, Umgleiser u.ä. Vorrichtungen zum Bewegen von Schienenfahrzeugen; Seilschwebbahnen usw.; andere Maschinen usw. zum Beladen, Entladen oder Fördern	St 1000 EUR	.	.	.	2
2822 18 300	- Seilschwebbahnen, Sessel- und Schlepplifte; Zugmechanismen für Standseilbahnen	St 1000 EUR	.	.	.	2
2822 18 300	- Rollgänge für Walzwerke, Kipper, Wender und Manipulatoren für Rohblöcke, Luppen, Stäbe, Platten (ohne Schmiedemanipulatoren, Beschickungseinrichtungen, ohne solche für Krane)	St 1000 EUR	75 4 407	105 5 954	52 15 883	6
2822 18 500	- Lademaschinen für die Landwirtschaft, a.n.g. (z.B. Schlepperanbaulader)	St 1000 EUR	.	.	.	3
2822 18 903	- - Andere Maschinen, Apparate und Geräte zum Heben, Be- und Entladen oder Fördern (einschl. Schmiedemanipulatoren, Beschickungseinrichtungen) (ohne solche für die Landwirtschaft)	St 1000 EUR	69 016	50 500	.	3
2822 18 903	- - Hubtische, Ladebrücken, Hubladebühnen	St 1000 EUR	4 688 25 076	3 978 26 197	4 487 27 365	16
2822 18 905	- - Regalbediengeräte	St 1000 EUR	784 69 167	573 36 139	630 63 945	12
2822 18 907	- - Aufschieber, Vorzieher, Umgleiser	St 1000 EUR	46 570 284 854	52 265 382 522	44 671 319 962	110
2822 18 907	- - Andere Maschinen, Apparate und Geräte zum Heben, Be-, Entladen oder Fördern (einschl. Schmiedemanipulatoren, Beschickungseinrichtungen, Aufschieber, Vorzieher u.a. Vorrichtungen zum Bewegen von Schienenfahrzeugen)	St 1000 EUR	46 570 284 854	52 265 382 522	44 671 319 962	110
2822 19 301	Teile für Hebezeuge und Fördermittel	St 1000 EUR	284 854	382 522	319 962	110
2822 19 301	- für Kraftkarren mit Hebevorrichtung	1000 EUR	125 399	133 443	125 824	34
2822 19 305	- für Stetigförderer	1000 EUR	92 732	87 900	102 589	102
2822 19 308	- für andere Fördermaschinen für den Untertagebergbau	1000 EUR	59 091	61 041	54 117	19
2822 19 309	- für andere Maschinen, Apparate und Geräte zum Heben, Fördern usw. (ohne solche für Krane, Aufzüge und Rolltreppen)	1000 EUR	159 508	163 370	169 176	116
2822 19 503	- für Förderkörbe, Personenaufzüge, Lastenaufzüge oder Rolltreppen	1000 EUR	774	1 194	1 255	5
2822 19 503	- - für Förderkörbe	1000 EUR	774	1 194	1 255	5
2822 19 509	- - für Rolltreppen sowie Personen- und Lastenaufzüge	1000 EUR	82 780	91 894	84 776	32
2822 19 700	- für Kraftkarren ohne Hebevorrichtung	1000 EUR	24 716	29 729	28 881	9
2822 20 000	Eimer, Kübel, Schaufeln, Löffel, Greifer und Zangen für Krane, Bagger usw.	t 1000 EUR	6 327 39 147	7 034 40 548	5 885 34 244	22
2823 11 000	Büromaschinen (ohne Datenverarbeitungsgeräte und periphere Geräte) Schreib- und Rechenmaschinen	St 1000 EUR	-	-	-	-
2823 11 000	Schreibmaschinen und Textverarbeitungsmaschinen	St 1000 EUR	-	-	-	-
2823 12 000	Elektronische Geräte im Taschenformat, zum Aufzeichnen, Wiedergeben und Anzeigen von Daten, mit Rechenfunktion	St 1000 EUR	-	-	-	-

## 3 Produktion nach Güterarten - Deutschland

Melde-Nr.	Bezeichnung	Einheit	4. Vj 2012	3. Vj 2013	4. Vj 2013	4. Vj 2013 Anzahl der Unternehmen	
1	2	3	4	5	6	7	
2823 13 001	Abrechnungsmaschinen, Registrierkassen, Frankiermaschinen, Fahrkarten- oder Eintrittskarten-Ausgabemaschinen und ähnliche Maschinen, mit eingebautem Rechenwerk - Registrierkassen, auch Scannerkassen	St 1000 EUR	.	.	.	2	
2823 13 009	- Frankiermaschinen, Abrechnungsmaschinen, Fahrkarten- oder Eintrittskarten-Ausgabemaschinen und ähnliche Maschinen, mit Rechenwerk	St 1000 EUR	9 304 12 963	14 959 15 830	11 444 13 785	10	
2823 21 000	Büromaschinen und Teile dafür Elektrostatische und andere Fotokopierapparate mit optischen System oder solche, die nach dem Kontaktverfahren arbeiten, sowie Thermokopierapparate	St 1000 EUR	.	.	.	1	
2823 22 000	Bogenoffsetmaschinen und -apparate für ein Papierformat von 22 x 36 cm oder weniger (Büromaschinen und -apparate)	St 1000 EUR	-	-	-	-	
2823 23 001	Vervielfältigungs-, Adressier- und Adressenprägemaschinen, Geldsortier-, Geldzähl- u.a. Büromaschinen - Adressier- und Adressenprägemaschinen; Briefsortier- u.ä. Maschinen	St 1000 EUR	.	.	.	2	
2823 23 002	- Bankautomaten	St 1000 EUR	.	.	.	2	
2823 23 003	- Heftgeräte und Heftzangen	St 1000 EUR	.	.	.	1	
2823 23 009	- Andere Büromaschinen und apparate (z.B. Locher, Aktenvernichter, Vervielfältigungsmaschinen; Diktiergeräte, die nur mit externer Energiequelle betrieben werden können; Geldsortier-, Geldzähl- oder Geldeinwickelmaschinen)	St 1000 EUR	127 519 33 519	113 905 30 641	271 610 31 413	13	
2823 24 000	Teile und Zubehör für Schreibautomaten, Textverarbeitungs- maschinen u.a. Schreibmaschinen, Rechen- und Abrechnungsmaschinen u.a. Büromaschinen (einschl. zusammengesetzter elektronischer Schaltungen (Baugruppen))	1000 EUR	11 473	14 187	15 659	14	
2823 25 000	Teile und Zubehör für Vervielfältigungs-, Adressier- und Adressenprägemaschinen, Briefsortier- u.ä. Maschinen, Geldsortier-, Geldzählmaschinen, andere Büromaschinen u. -apparate (einschl. zusammengesetzter elektronischer Schaltungen (Baugruppen))	1000 EUR	8 034	13 120	11 737	10	
2823 26 000	Teile und Zubehör für Fotokopierapparate	1000 EUR	13 050	7 587	6 499	4	
2824 11 130	Handgeführte, kraftbetriebene Werkzeuge; Teile dafür Elektromechanische handgeführte Werkzeuge; andere tragbare handgeführte Werkzeuge mit Motorantrieb Handgeführte Elektrowerkzeuge mit eingebautem Elektromotor - Handbohrmaschinen - - ohne externe Energiequelle	St 1000 EUR	133 437 18 142	.	17 394	17 079	3
2824 11 150	- - elektropneumatisch	St 1000 EUR	18 590	.	20 019	18 575	4
2824 11 170	- - Andere elektrische Handbohrmaschinen	St 1000 EUR	141 229 44 506	122 869 38 490	122 720 37 335	12	
2824 11 230	- Handsägen - - Kettensägen	St 1000 EUR	3 511	.	4 803	3 232	3
2824 11 250	- - Kreissägen	St 1000 EUR	35 955 8 297	31 812 7 487	39 557 9 060	5	
2824 11 270	- - Andere elektrische Handsägen (z.B. Stichsägen)	St 1000 EUR	28 142 4 789	26 047 4 618	23 403 4 051	8	

## 3 Produktion nach Güterarten - Deutschland

Melde-Nr.	Bezeichnung	Einheit	4. Vj 2012	3. Vj 2013	4. Vj 2013	4. Vj 2013 Anzahl der Unternehmen
1	2	3	4	5	6	7
2824 11 330	- Andere elektrische Handwerkzeuge - - Elektrische Handwerkzeuge für die Bearbeitung von Spinnstoffen	St 1000 EUR	- -	- -	- -	-
2824 11 350	- - Elektrische Handwerkzeuge (ohne externe Energiequelle), a.n.g.	St 1000 EUR	66 803 14 479	82 496 18 179	81 755 17 439	12
2824 11 501	- Handschleif- und Handhobelmaschinen - - Winkelschleifer	St 1000 EUR	478 025 34 188	526 901 37 714	452 960 34 425	7
2824 11 502	- - Andere elektrische Handschleifmaschinen (z.B. Schwing-schleifer, Bandschleifmaschinen)	St 1000 EUR	92 199 11 656	99 331 13 374	111 938 15 224	11
2824 11 507	- - Handhobelmaschinen	St 1000 EUR	. .	. .	. .	2
2824 11 800	- Elektrische Hecken-, Grasscheren und Rasenkantenschneider (ohne Akku-Werkzeuge)	St 1000 EUR	68 693 3 762	97 140 4 998	67 416 3 477	4
2824 11 903	- Andere elektrische Handwerkzeuge (ohne Akku-Werkzeuge) - - Elektrische Blechscheren, -knabber und -schneider	St 1000 EUR	5 418 1 671	6 607 2 001	5 989 2 025	4
2824 11 907	- - Oberfräsen	St 1000 EUR	34 529 2 539	34 871 2 296	42 472 2 657	4
2824 11 909	- - Andere elektrische Handwerkzeuge, a.n.g.	St 1000 EUR	167 937 45 394	176 977 46 763	181 556 46 783	29
2824 12 403	Andere Tragbare, handgeführte Werkzeuge mit Motorantrieb - Druckluftwerkzeuge - - Druckluftwerkzeuge, rotierend (auch schlagend) - - - für die Metallbearbeitung	St 1000 EUR	7 083 4 815	7 516 4 735	6 325 3 808	8
2824 12 406	- - - für den Bergbau und die Industrie der Steine und Erden (z.B. Abbau-, Spaten- und Aufreißhämmer)	St 1000 EUR	783 4 285	973 3 064	907 4 371	5
2824 12 407	- - - Heft- und Nagelwerkzeuge	St 1000 EUR	. .	. .	. .	1
2824 12 409	- - - Andere handgeführte Druckluftwerkzeuge	St 1000 EUR	11 068 8 258	12 746 10 457	11 321 8 365	8
2824 12 600	- - - Andere handgeführte, kraftbetrie-bene Werkzeuge mit Hydraulik oder eingebautem nichtelektrischem Motor a.n.g. - - Kettensägen	St 1000 EUR	. .	. .	. .	3
2824 12 800	- - - Andere handgeführte, kraftbetrie-bene Werkzeuge	St 1000 EUR	24 295 22 684	27 365 24 497	24 685 25 523	7
2824 21 000	Teile für handgeführte, kraftbetrie-bene Werkzeuge Teile für handgeführte Elektrowerkzeuge mit eingebautem Elektromotor	1000 EUR	45 350	40 683	38 607	28
2824 22 100	Teile für handgeführte, kraftbetrie-bene, nicht elektrische Werkzeuge - - für handgeführte, kraftbetrie-bene Werkzeuge mit Hydraulik oder eingebautem nichtelektrischem Motor a.n.g. - für handgeführte Druckluftwerkzeuge	1000 EUR	.	.	.	3
2824 22 501	- - für die Metallbearbeitung	1000 EUR	2 091	1 915	2 227	7
2824 22 509	- - für andere Zwecke (z.B. für den Bergbau und die Industrie der Steine und Erden, für Heft- und Nagelwerkzeuge)	1000 EUR	1 237	1 302	1 439	4
2825 11 302	Kälte- und lufttechnische Erzeugnisse für gewerbliche Zwecke Wärmeaustauscher; Apparate und Vorrichtungen für die Verflüssigung von Luft oder anderen Gasen - Wärmeaustauscher - - für lufttechnische Anlagen	St 1000 EUR	274 689 89 044	214 461 90 753	300 693 97 337	29
2825 11 303	- - für die chemische und verwandte Industrie	St 1000 EUR	985 30 298	1 005 37 445	862 37 158	26
2825 11 305	- - für die Nahrungsmittel- und Getränkeindustrie	St 1000 EUR	1 713 4 028	1 331 3 899	1 244 3 587	9

## 3 Produktion nach Güterarten - Deutschland

Melde-Nr.	Bezeichnung	Einheit	4. Vj 2012	3. Vj 2013	4. Vj 2013	4. Vj 2013 Anzahl der Unternehmen
1	2	3	4	5	6	7
2825 11 307	- - für andere Industrien	St 1000 EUR	177 755 175 528	233 060 162 830	203 508 149 130	38
2825 11 500	- Apparate und Vorrichtungen für die Verflüssigung von Luft oder anderen Gasen	St 1000 EUR	.	349 87 844	.	4
2825 12 201	Klimageräte Klimageräte als Kompaktgeräte, zum Einbau in Wände oder Fenster sowie "Split-Systeme" (Anlagen aus getrennten Einzelelementen) - - Klimageräte als Kompaktgeräte, zum Einbau in Wände oder Fenster	St 1000 EUR	.	137 479 57 111	.	12
2825 12 203	- - Split-Systeme (Anlage aus getrennten Einzelelementen)	St 1000 EUR	61 3 625	126 .	125 .	7
2825 12 400	- Klimageräte, für den Komfort von Personen in Kraftfahrzeugen	St 1000 EUR	2 346 988 169 381	2 525 991 186 018	2 643 683 186 350	11
2825 12 500	- Klimageräte, mit Kälteerzeugungsvorrichtung	St 1000 EUR	.	37 595 74 163	29 304 70 061	17
2825 12 700	- Andere Klimageräte, ohne Kälteerzeugungsvorrichtung	St 1000 EUR	23 015 138 982	26 232 144 646	21 606 131 333	22
2825 13 330	Kühl-, Tiefkühl- und Gefriermöbel u.a. Einrichtungen, Maschinen, Apparate und Geräte zur Kälteerzeugung; Wärmepumpen - Schaukühlmöbel - - für tiefgekühlte Waren	St 1000 EUR	334 .	332 7 538	464 10 775	4
2825 13 350	- - Andere Schaukühlmöbel	St 1000 EUR	3 169 23 821	3 902 22 483	3 988 27 975	10
2825 13 400	- Gefrier- und Tiefkühlmöbel (ohne Gefrier-, Tiefkühltruhen mit einem Inhalt von 800 l oder weniger und Gefrier- und Tiefkühlschränke mit einem Inhalt von 900 l oder weniger)	St 1000 EUR	2 732 5 500	2 632 4 722	2 829 4 973	6
2825 13 500	- Andere Kühlmöbel	St 1000 EUR	19 461 40 817	20 149 38 542	20 496 39 616	23
2825 13 801	- Wärmepumpen, ausgenommen Klimageräte der 2825 12 - - bis 15 kW Anschlussleistung	St 1000 EUR	22 908 72 688	23 006 74 535	22 602 73 059	15
2825 13 809	- - über 15 kW Anschlussleistung	St 1000 EUR	4 531 27 884	5 836 31 064	5 557 29 607	22
2825 13 903	- - Andere Einrichtungen, Maschinen, Apparate und Geräte zur Kälteerzeugung - - Kompressionskälteerzeugungseinrichtungen, bei denen der Kondensator als Wärmeaustauscher ausgebildet ist	St 1000 EUR	3 878 49 715	3 810 62 467	3 749 65 406	22
2825 13 909	- - Andere Einrichtungen, Maschinen, Apparate und Geräte zur Kälteerzeugung	St 1000 EUR	50 562 112 425	45 118 108 154	45 137 112 642	31
2825 14 103	- von Luft - - Feinstfilterapparate	St 1000 EUR	228 746 44 071	293 719 41 365	264 381 58 791	23
2825 14 105	- - Andere Apparate zum Filtrieren oder Reinigen von Luft	St 1000 EUR	40 206 137 422	45 750 124 457	39 973 156 389	76
2825 14 200	- von anderen Gasen, durch nasses Verfahren	St 1000 EUR	312 .	269 2 726	272 .	5
2825 14 400	- von anderen Gasen, durch katalytisches Verfahren, z.B. Abgasreinigungssysteme für Straßenfahrzeuge	St 1000 EUR	2 883 277 398 627	3 822 722 354 248	4 069 748 387 243	21
2825 14 701	Apparate zum Filtrieren oder Reinigen von Gasen, a.n.g. - von anderen Gasen, durch elektrostatisches Verfahren	St 1000 EUR	2 382 11 673	2 137 13 518	2 052 26 452	8
2825 14 702	- von anderen Gasen, durch thermisches Verfahren	St 1000 EUR	86 33 585	92 17 785	135 20 484	5
2825 14 709	- von anderen Gasen, durch andere Verfahren	St 1000 EUR	11 316 61 692	15 660 46 782	14 190 81 098	25

## 3 Produktion nach Güterarten - Deutschland

Melde-Nr.	Bezeichnung	Einheit	4. Vj 2012	3. Vj 2013	4. Vj 2013	4. Vj 2013 Anzahl der Unternehmen
1	2	3	4	5	6	7
2825 20 300	Ventilatoren (ohne Tisch-, Boden-, Wand-, Decken-, Dach- oder Fensterventilatoren, mit einer Leistung von 125 W oder weniger) - Axialventilatoren darunter zum Absatz bestimmt	St St 1000 EUR	* 3 742 580 3 742 580 109 807	.	.	31 31
2825 20 500	- Zentrifugalventilatoren darunter zum Absatz bestimmt	St St 1000 EUR	* 1 357 133 1 357 133 124 523	.	.	22 22
2825 20 700	- Andere Ventilatoren darunter zum Absatz bestimmt	St St 1000 EUR	* 907 576 907 576 119 208	939 686 939 686 136 807	883 060 883 060 127 483	41 41
2825 30 100	Teile für Klimageräte, Kühl- und Gefrierschränke, Wärmepumpen, Wärmeaustauscher u.ä. - für Klimageräte	1000 EUR	141 147	161 772	155 477	56
2825 30 300	- Möbel, zur Aufnahme einer Kälteerzeugungseinrichtung hergerichtet	St 1000 EUR	.	.	.	1
2825 30 500	- Verdampfer und Kondensatoren (ohne solche für Haushaltsgeräte)	St 1000 EUR	10 111 7 238	12 126 8 359	10 452 6 503	6
2825 30 701	- - für Haushaltskühlschränke sowie für kombinierte Kühl- und Gefrierschränke mit gesonderten Außentüren	1000 EUR	10 472	9 757	9 617	3
2825 30 703	- - für andere Kühl-, Tiefkühl- und Gefrierschränke und -truhen	1000 EUR	.	731	575	5
2825 30 708	- - für Wärmepumpen und andere Einrichtungen, Maschinen, Apparate und Geräte zur Kälteerzeugung	1000 EUR	53 595	56 052	49 580	26
2825 30 802	- - Teile für Apparate und Vorrichtungen, auch elektrisch beheizt, zum Behandeln von Stoffen durch auf einer Temperaturänderung beruhende Vorgänge (z.B. Wärmeaustauscher, Trockner) sowie für nicht elektrische Durchlauf-erhitzer und Heißwasserspeicher a.n.g.	1000 EUR	108 198	110 105	102 121	32
2825 30 803	- - für Wärmeaustauscher für lufttechnische Anlagen und Apparate und Vorrichtungen für die Verflüssigung von Luft oder anderen Gasen	1000 EUR	24 806	25 837	23 181	6
2825 30 805	- - für Sterilisierapparate für medizinische oder chirurgische Zwecke oder für Laboratorien	1000 EUR	7 307	8 272	8 474	10
2825 30 806	- - für Apparate und Vorrichtungen für die Nahrungs- und Genussmittelindustrie	1000 EUR	7 781	8 521	8 252	13
2825 30 807	- - für Trockner	1000 EUR	2 309	3 184	3 311	11
2825 30 808	- - für Destillier- und Rektifizierapparate und andere Apparate und Vorrichtungen, z.B. für nicht elektrische Durchlauferhitzer und Heißwasserspeicher	1000 EUR	89 288	79 368	90 136	22
2829 11 003	Sonstige nicht wirtschaftszweig-spezifische Maschinen, a.n.g. Gaserzeuger, Destillier- und Filterapparate Generatorgas- und Wassergaserzeuger; Acetylenentwickler u. ä. mit Wasser arbeitende Gaserzeuger; Destillierapparate und Gaserzeuger; - Generatorgas-, Wassergaserzeuger; Acetylenentwickler u.ä. mit Wasser arbeitende Gaserzeuger, auch mit ihren Gasreinigern	St 1000 EUR	.	.	85 5 124	5
2829 11 008	- Destillier- und Rektifizierapparate	St 1000 EUR	21 803	22 876	27 794	10
2829 12 302	Apparate zum Filtrieren oder Reinigen von Flüssigkeiten (ohne Öl- und Kraftstofffilter für Kolbenverbrennungsmotoren) - von Wasser - - auf chemischem Wege - - - für Trink- und Brauchwasser	St 1000 EUR	16 426 21 340	28 307 25 063	35 182 34 357	16



## 3 Produktion nach Güterarten - Deutschland

Melde-Nr.	Bezeichnung	Einheit	4. Vj 2012	3. Vj 2013	4. Vj 2013	4. Vj 2013 Anzahl der Unternehmen
1	2	3	4	5	6	7
2829 12 304	- - - für Abwasser	St 1000 EUR	41 179	42 638	50 062	20
2829 12 307	- - auf anderem Wege - - - für Trink- und Brauchwasser	St 1000 EUR	169 380 105 347	223 160 95 180	217 743 108 738	35
2829 12 309	- - - für Abwasser	St 1000 EUR	112 844 131 817	147 803 95 727	119 223 153 970	50
2829 12 500	- von Getränken (ohne Wasser)	St 1000 EUR	.	.	19 621	5
2829 12 703	- von anderen Flüssigkeiten - - für die chemische Industrie	St 1000 EUR	22 391 14 731	26 654 30 456	31 043 11 588	14
2829 12 705	- - für andere Industrien	St 1000 EUR	3 410 274 209 902	3 944 139 209 528	3 545 735 226 353	41
2829 13 300	Öl-, Kraftstoff- und Luftansaugfilter für Kolbenverbrennungsmotoren - Öl- und Kraftstofffilter	1000 St 1000 EUR	93 449 138 803	136 895 166 710	132 937 152 864	13
2829 13 500	- Luftansaugfilter	1000 St 1000 EUR	43 332 177 757	51 729 211 419	46 188 193 292	8
2829 21 203	Maschinen und Apparate zum Reinigen, Trocknen, Füllen, Verschließen u.a. von Flaschen o.ä. Behältnissen; Feuerlöscher, Spritzpistolen, Sand- strahlmaschinen, Wasserstrahl- reinigungs- u. ä. Strahlapparate; Dichtungen - Maschinen zum Reinigen, Trocknen oder Sterilisieren von Pack- mitteln (z.B. Flaschen, Dosen o.ä. Behältnisse) oder Packstoffen - - für die Getränkeindustrie (z.B. Maschinen zum Reinigen von Flaschen oder Kegs)	St 1000 EUR	48 24 384	54 20 741	48 25 227	6
2829 21 209	- - für andere Packmittel oder Pack- stoffe (z.B. Waschmaschinen für Vials, Stopfenwaschmaschinen)	St 1000 EUR	194 33 729	230 36 419	348 42 722	9
2829 21 501	- - Maschinen und Apparate zum Füllen, Verschließen, Versiegeln oder Etikettieren formstabiler oder flexibler Packmittel (einschl. Form-, Füll- und Verschließma- schinen); Maschinen zum Versetzen von Getränken mit Kohlensäure - - Abfüllmaschinen für Getränke- packungen (auch Füll- und Verschließmaschinen)	St 1000 EUR	477 134 132	457 113 452	485 117 873	9
2829 21 502	- - Andere Maschinen zu Abfüllen flüssiger und pastöser Füllgüter in formstabile Packmittel (auch Füll- und Verschließmaschinen)	St 1000 EUR	1 147 171 416	962 150 200	1 288 282 551	28
2829 21 503	- - Maschinen zum Abfüllen schütt- und rieselfähiger Füllgüter in formstabile Packmittel (auch Füll- und Verschließmaschinen)	St 1000 EUR	147 35 195	96 17 914	171 34 428	6
2829 21 504	- - Maschinen zum Füllen flexibler Packmittel (z.B. Beutel, Säcke; auch Füll- und Verschließmaschinen)	St 1000 EUR	1 510 124 450	1 417 118 580	1 417 130 084	19
2829 21 505	- - Verschließmaschinen für formstabile und flexible Packmittel (Einfunktionsmaschinen)	St 1000 EUR	206 14 172	204 8 870	221 13 465	12
2829 21 506	- - Kalt- oder Warmtiefzieh-Füll- und Verschließmaschinen	St 1000 EUR	594 174 155	494 140 447	560 178 365	11
2829 21 507	- - Andere Form-, Füll- und Verschließmaschinen (z.B. für Schlauchbeutel- oder Siegelrandbeutelverpackungen)	St 1000 EUR	5 136 81 448	4 748 70 261	5 146 103 195	30
2829 21 509	- - Etikettier- u.a. Ausstattungs- maschinen, Maschinen und Apparate zum Versetzen von Getränken mit Kohlensäure	St 1000 EUR	2 088 77 304	1 931 68 326	1 942 85 093	21

## 3 Produktion nach Güterarten - Deutschland

Melde-Nr.	Bezeichnung	Einheit	4. Vj 2012	3. Vj 2013	4. Vj 2013	4. Vj 2013 Anzahl der Unternehmen
1	2	3	4	5	6	7
2829 21 801	- Andere Verpackungsmaschinen (z.B. Einschlag-, Wrap-Around-, Sammelpackmaschinen, Maschinen zum Sichern von Transportverpackungen) - - Einschlag- und Einwickelmaschinen (nicht für Sammelverpackung oder Palettensicherung)	St 1000 EUR	180 37 501	176 39 097	215 47 013	11
2829 21 803	- - Kartonierer	St 1000 EUR	121 34 418	77 20 142	99 30 634	11
2829 21 805	- - Sammelpackmaschinen für Getränkepackungen	St 1000 EUR	336 70 296	285 58 704	404 81 958	4
2829 21 806	- - Andere Sammelpackmaschinen	St 1000 EUR	402 68 186	366 65 867	391 62 228	22
2829 21 808	- - Umreifungs- und Umschnürungsmaschinen	St 1000 EUR	1 048 20 017	873 16 344	954 17 548	7
2829 21 809	- - Andere Verpackungsmaschinen	St 1000 EUR	764 92 756	546 75 137	734 80 189	30
2829 22 101	Feuerlöscher, Spritzpistolen, Sandstrahlmaschinen, Wasserstrahlreinigungs- u. ä. Strahlapparate; (ohne solche für die Landwirtschaft oder den Gartenbau) - Feuerlöschgeräte und -anlagen (auch mit Füllung) - - mit einem Gewicht von 21 kg oder weniger	St 1000 EUR	331 491 15 759	339 005 15 474	315 477 14 946	7
2829 22 109	- - Andere Feuerlöscher (auch mit Füllung)	St 1000 EUR	1 398 2 943	1 127 3 326	1 549 4 345	6
2829 22 203	- Spritzpistolen u.ä. Apparate - - für Lacke, Farben, Leime	St 1000 EUR	65 698 13 730	56 920 11 440	60 709 12 914	6
2829 22 209	- - Andere Spritzpistolen und Apparate	St 1000 EUR	75 320 2 064	86 626 3 383	66 317 2 411	7
2829 22 301	- Wasserstrahlreinigungsapparate, Sandstrahlmaschinen, Dampfstrahlapparate- u.ä. Strahlapparate - - Wasserstrahlreinigungsapparate mit eingebautem Motor	St 1000 EUR	. 78 207	. 86 610	. 81 471	16
2829 22 304	- - Andere Strahlapparate, mit Druckluft betrieben	St 1000 EUR	190 5 819	300 4 569	339 5 368	7
2829 22 306	- - Andere Strahlapparate, nicht mit Druckluft betrieben	St 1000 EUR	51 14 160	35 .	31 .	4
2829 22 403	- Sonstige mechanische Apparate zum Verteilen, Verspritzen oder Zerstäuben von Flüssigkeiten oder Pulver (ohne solche für die Landwirtschaft oder den Gartenbau) - - Spritz- und Sprühautomaten und -systeme für Lacke, Farben, Leime	St 1000 EUR	180 149 583	107 148 423	182 272 361	10
2829 22 405	- - Andere Spritz- und Sprühgeräte für Lacke, Farben, Leime	St 1000 EUR	1 554 94 496	1 268 .	1 281 106 543	7
2829 22 408	- - Spritz- und Sprühgeräte a.n.g.	St 1000 EUR	. 198 409	. 174 775	. 199 102	28
2829 23 001	Metalloplastische Dichtungen; mechanische Dichtungen - Metalloplastische Dichtungen für Kraftfahrzeuge	t 1000 EUR	6 582 113 764	6 382 136 272	6 706 131 879	12
2829 23 003	- Andere metalloplastische Dichtungen	t 1000 EUR	768 25 605	961 29 328	839 26 584	13
2829 23 005	- Mechanische Dichtungen (Gleitringdichtungen)	t 1000 EUR	898 51 317	906 59 247	867 53 216	14
2829 31 300	Gewerbe-, Haushalts- und andere Wiegemaschinen und Messmaschinen Wiegemaschinen für gewerbliche Zwecke; Waagen für Stetigförderer, zum kontinuierlichen Wiegen; Absack-, Abfüll-, Dosier- und andere Waagen zum Verwiegen konstanter Gewichtsmengen - Waagen für Stetigförderer zum kontinuierlichen Wiegen	St 1000 EUR	909 22 384	932 21 660	996 24 062	6

## 3 Produktion nach Güterarten - Deutschland

Melde-Nr.	Bezeichnung	Einheit	4. Vj 2012	3. Vj 2013	4. Vj 2013	4. Vj 2013 Anzahl der Unternehmen
1	2	3	4	5	6	7
2829 31 800	- Absack-, Abfüll-, Dosier- u.a. Waagen zur Verwiegung konstanter Gewichtsmengen	St 1000 EUR	1 049 39 350	1 081 36 359	1 396 58 431	12
2829 32 000	Haushaltswaagen, Personenwaagen (auch Säuglingswaagen)	St 1000 EUR	.	.	.	4
2829 39 100	Andere Waagen - Sortierwaagen und selbsttätige Kontrollwaagen zum Überprüfen eines vorgegebenen Gewichts, für eine Höchstlast von 5 000 kg oder weniger	St 1000 EUR	1 207 24 368	1 431 25 282	1 483 29 372	6
2829 39 301	- - Plattformwaagen (einschl. Brückenwaagen für eine Höchstlast von 5 000 kg oder weniger)	St 1000 EUR	13 456 21 223	11 786 19 993	11 817 19 850	13
2829 39 305	- - Brückenwaagen (Fahrzeugwaagen) für eine Höchstlast von mehr als 5 000 kg	St 1000 EUR	181 5 029	238 7 066	200 5 850	9
2829 39 309	- - Andere Waagen (einschl. Briefwaagen), z.B. Einzel- und Mehrkomponentenwaagen, Gemengewägeeinrichtungen	St 1000 EUR	.	.	.	11
2829 39 500	- Ladenwaagen für eine Höchstlast von 30 kg oder weniger	St 1000 EUR	.	.	.	2
2829 39 600	- Nivellierinstrumente	St 1000 EUR	.	.	.	1
2829 39 750	- - Längenmessinstrumente und -geräte - - Maßstäbe, Maßbänder, Lineale mit Maßeinteilung	St 1000 EUR	3 130 534 8 754	3 571 288 9 683	3 102 497 8 872	10
2829 39 790	- - Andere Längemessinstrumente und -geräte, für den Hausgebrauch a.n.g.	1000 EUR	15 026	16 556	15 464	10
2829 41 002	Zentrifugen, a.n.g.; Kalander und Walzwerke; Warenverkaufautomaten Zentrifugen, (ohne Milchentrahmer und ohne solche für Laboratorien), a.n.g. - für die chemische und verwandte Industrie	St 1000 EUR	280 59 055	195 35 969	258 65 847	8
2829 41 003	- für die Nahrungs- und Genussmittelindustrie	St 1000 EUR	394 48 789	.	.	3
2829 41 009	- für andere Industrien	St 1000 EUR	203 23 346	133 9 965	144 13 245	6
2829 42 000	Kalander und Walzwerke (ohne Metallwalzwerke und Glaswalzmaschinen)	St 1000 EUR	80 11 417	106 .	60 .	7
2829 43 300	Warenverkaufsautomaten (einschl. Geldwechselautomaten) - mit Heiz- oder Kühlvorrichtung	St 1000 EUR	.	3 430 9 957	.	3
2829 43 500	- Andere Warenverkaufsautomaten (einschl. Geldwechselautomaten)	St 1000 EUR	6 019 15 564	5 367 14 411	5 958 16 379	8
2829 50 000	Gewerbliche Geschirrspülmaschinen	St 1000 EUR	23 696 99 921	23 312 99 723	24 352 105 270	8
2829 60 300	Maschinen und Apparate für die Behandlung von Stoffen durch Temperaturänderung, a.n.g. - Wasserrückkühlvorrichtungen und -apparate (Wärmeaustausch nicht über Wandungen)	St 1000 EUR	1 893 38 660	2 056 38 590	2 470 57 655	12
2829 60 500	- Apparate und Vorrichtungen zum Aufdampfen von Metall im Vakuum	St 1000 EUR	138 108 640	274 59 916	191 50 919	11
2829 60 901	- - Andere Apparate und Vorrichtungen, auch elektrisch beheizt, für die Behandlung von Stoffen durch temperaturänderung (ohne Haushaltsapparate) - - für die chemische Industrie	St 1000 EUR	6 804 238 404	6 070 223 783	6 914 266 196	40
2829 60 904	- - - für die Süßwarenindustrie (z.B. Röstanlagen für Kakaobohnen und Nüsse, Temperiermaschinen, Vorlöse- und Zuckeranlagen)	St 1000 EUR	.	.	719 28 745	4

## 3 Produktion nach Güterarten - Deutschland

Melde-Nr.	Bezeichnung	Einheit	4. Vj 2012	3. Vj 2013	4. Vj 2013	4. Vj 2013 Anzahl der Unternehmen
1	2	3	4	5	6	7
2829 60 905	- - - für Schlachthöfe und Fleischereien (z.B. Fleischereikochanlagen, Räucheranlagen)	St 1000 EUR	843 23 077	696 14 611	926 18 058	7
2829 60 906	- - - für andere Zweige der Nahrungs- und Genussmittelindustrie, z.B. Blancheure, Dampfschälmaschinen, Koch- und Dämpfanlagen für die Obst- und Gemüseverarbeitung	St 1000 EUR	671 74 494	671 31 333	607 87 612	13
2829 60 908	- - für andere Industrien - - - für die Gummi- und Kunststoffindustrie	St 1000 EUR	873 14 583	746 8 732	802 12 078	9
2829 60 909	- - - für andere Industrien, z.B. für die Bau- und Baustoffindustrie	St 1000 EUR	20 665 92 159	19 658 109 806	21 618 126 835	26
	Nicht elektrische Maschinen, Apparate und Geräte zum Löten, Schweißen oder Brennschneiden und zum autogenen Oberflächenhärten - Handapparate und -geräte (Brenner)					
2829 70 201	- - Handschneidbrenner	St 1000 EUR	.	47 974 1 768	40 654 1 572	8
2829 70 209	- - Andere Handapparate zum Löten und Schweißen	St 1000 EUR	19 417 4 573	21 960 4 459	17 564 3 717	7
2829 70 900	- Andere Autogenmaschinen, -apparate und -geräte zum Löten, Schweißen oder Brennschneiden und zum autogenen Oberflächenhärten und andere nicht elektrische Löt- und Schweißmaschinen für metallische und nichtmetallische Werkstoffe	St 1000 EUR	664 32 440	637 22 408	695 31 372	11
2829 81 000	Teile für nicht wirtschaftszweig-spezifische Maschinen, a.n.g. Teile für Gasgeneratoren, Wassergaserzeuger, Acetylenentwickler usw.	1000 EUR	.	.	.	4
2829 82 200	Teile für Zentrifugen und Apparate zum Filtrieren und Reinigen von Flüssigkeiten oder Gasen - Teile für Zentrifugen (einschl. trockenschleudern)	1000 EUR	47 183	38 748	46 980	24
2829 82 503	- - für Gase	1000 EUR	70 955	95 907	88 717	48
2829 82 505	- - für Flüssigkeiten Walzen und Teile für Kalander und Walzwerke, Teile für Waagen, mechanische Apparate zum Verteilen von Flüssigkeiten usw., Warenverkaufsautomaten; Gewichte für Waagen - Walzen und Teile für Kalander und Walzwerke - - Walzen	1000 EUR	124 609	142 645	135 310	73
2829 83 131	- - - aus Eisen oder Stahl, gegossen	St 1000 EUR	33 819	176 541 36 968	154 705 30 305	13
2829 83 139	- - - andere Walzen für Kalander und Walzwerke	St 1000 EUR	1 471 10 574	1 735 9 944	1 587 8 793	6
2829 83 150	- - Andere Teile für Kalander und Walzwerke	1000 EUR	23 790	26 925	25 120	13
2829 83 200	- Teile für Waagen (auch Gewichte) - Teile für mechanische Apparate zum Verteilen von Flüssigkeiten usw.	1000 EUR	20 637	21 650	23 783	25
2829 83 401	- - für die Landwirtschaft oder den Gartenbau	1000 EUR	2 343	2 086	1 634	7
2829 83 405	- - Andere Teile für mechanische Apparate zum Verteilen von Flüssigkeiten usw.	1000 EUR	61 501	76 098	67 539	34
2829 83 500	- Teile für Warenverkaufsautomaten	1000 EUR	13 820	14 759	15 408	8
2829 84 000	Andere Teile für Maschinen, Apparate und Geräte für unspezifische Verwendung, a.n.g. - Teile für Geschirrspülmaschinen und Verpackungsmaschinen	1000 EUR	348 484	299 937	299 565	158
2829 85 103	- - für Haushaltsgeschirrspülmaschinen	1000 EUR	4 824	.	.	2
2829 85 105	- - für andere Geschirrspülmaschinen	1000 EUR	4 355	5 310	4 984	6

## 3 Produktion nach Güterarten - Deutschland

Melde-Nr.	Bezeichnung	Einheit	4. Vj 2012	3. Vj 2013	4. Vj 2013	4. Vj 2013 Anzahl der Unternehmen
1	2	3	4	5	6	7
2829 85 207	- Teile für Verpackungsmaschinen - - für Verpackungsmaschinen für Getränke	1000 EUR	157 187	163 945	175 648	25
2829 85 208	- - für andere Verpackungsmaschinen	1000 EUR	208 748	199 755	208 243	114
2829 86 000	- Teile für nichtelektrische Löt- und Schweißmaschinen, -apparate und -geräte, Maschinen und Apparate zum autogenen Oberflächenhärten	1000 EUR	18 035	19 039	18 138	17
2830 10 000	Maschinen für die Land- und Forstwirtschaft Einachsschlepper	St 1000 EUR	. .	. .	. .	1
2830 21 000	Acker- und Forstschlepper; andere Zugmaschinen (ohne Sattel-Straßenzug- und Gleiskettenzugmaschinen) Acker- und Forstschlepper, mit einer Motorleistung von 37 kw oder weniger	St 1000 EUR	164 4 939	. .	. .	2
2830 22 000	Acker- und Forstschlepper, mit einer Motorleistung von mehr als 37 kW bis 59 kw	St 1000 EUR	. .	. .	. .	3
2830 23 300	Acker- und Forstschlepper, mit einer Motorleistung von mehr als 59 kW bis 75 kw	St 1000 EUR	. .	. .	. .	4
2830 23 500	- mit einer Motorleistung von mehr als 75 kW bis 90 kW	St 1000 EUR	. .	. .	. .	3
2830 23 700	- mit einer Motorleistung von mehr als 90 kW	St 1000 EUR	7 951 430 131	9 025 503 210	8 979 438 542	7
2830 23 900	- Andere Zugmaschinen (ohne Sattel-Straßenzug- und Gleiskettenzugmaschinen)	St 1000 EUR	. .	93 .	199 6 398	3
2830 31 300	Bodenbearbeitungsmaschinen Pflüge - Scharpflüge	St 1000 EUR	. .	. .	. .	2
2830 31 500	- Andere Pflüge (z.B. Scheibenpflüge)	St 1000 EUR	. .	. .	. .	1
2830 32 100	Eggen, Grubber (Kultivatoren), Jätmaschinen und Hackmaschinen - Grubber (Kultivatoren, auch Fräsen und Zinkenrotoren)	St 1000 EUR	1 574 25 928	3 282 68 112	2 052 36 631	8
2830 32 200	- Scheibeneggen	St 1000 EUR	. .	. .	. .	2
2830 32 300	- Andere Eggen (z.B. Zahneggen)	St 1000 EUR	988 10 610	1 940 24 051	1 012 12 128	3
2830 32 500	- Motorhacken	St 1000 EUR	. .	. .	. .	1
2830 32 700	- Bodenbearbeitungsmaschinen für die Land- und Forstwirtschaft, a.n.g.	St 1000 EUR	677 9 948	1 028 13 547	980 12 723	8
2830 33 330	Sämaschinen, Pflanz- und Setzmaschinen - Einzelkorndrillgeräte und -maschinen, andere Sämaschinen - - Einzelkorndrillgeräte und -maschinen mit Zentralantrieb	St 1000 EUR	. 9 826	593 5 504	. 11 206	5
2830 33 350	- - Andere Sämaschinen	St 1000 EUR	1 811 43 770	3 895 90 521	1 532 37 512	8
2830 33 500	- Pflanz- und Setzmaschinen (z.B. Kartoffellegemaschinen)	St 1000 EUR	. .	. .	. .	3
2830 34 300	Düngestreuer - für mineralische oder chemische Düngemittel, auch Anhänger-Schleuderdüngestreuer	St 1000 EUR	. 27 128	. 13 996	. .	5
2830 34 500	- Andere Düngestreuer	St 1000 EUR	. .	. .	. .	2
2830 39 000	Andere Maschinen, Apparate und Geräte für die Land- und Forstwirtschaft oder den Gartenbau, zum Bearbeiten oder Bestellen des Bodens oder zur Pflege der Pflanzen; Walzen für Rasenflächen oder Sportplätze	St 1000 EUR	. 28 677	. 35 909	. 34 607	16

## 3 Produktion nach Güterarten - Deutschland

Melde-Nr.	Bezeichnung	Einheit	4. Vj 2012	3. Vj 2013	4. Vj 2013	4. Vj 2013 Anzahl der Unternehmen
1	2	3	4	5	6	7
2830 40 100	Rasenmäher - mit Elektromotor	St 1000 EUR	.	.	.	1
2830 40 301	- mit Verbrennungsmotor, mit horizontalrotierendem Schneidwerk - - selbstfahrend	St 1000 EUR	19 156 20 118	16 430 22 680	11 575 10 749	6
2830 40 305	- - nicht selbstfahrend	St 1000 EUR	.	.	.	2
2830 40 500	- mit Verbrennungsmotor, mit anderem Schneidwerk	St 1000 EUR	.	.	.	1
2830 40 700	- ohne Motor	St 1000 EUR	.	.	.	1
2830 51 300	Erntemaschinen, -apparate u. -geräte Mähmaschinen (einschl. Mähbalken für den Schlepperanbau) a.n.g. - Motormäher	St 1000 EUR	.	.	.	2
2830 51 530	- Mähmaschinen für Schlepperanbau oder -zug - - mit horizontal rotierendem Schneidwerk	St 1000 EUR	5 537 50 046	2 818 27 183	5 978 52 796	5
2830 51 550	- - mit anderem Schneidwerk (einschl. Mähbalken)	St 1000 EUR	331 2 074	251 1 889	348 2 219	4
2830 51 700	- Andere Mähmaschinen, nicht für Schlepperanbau	St 1000 EUR	161	141	201	3
2830 52 003	Heuerntemaschinen, -apparate und -geräte - Rech- und Zettwender, einschl. Kreiselzettwender	St 1000 EUR	.	1 009	2 681	3
2830 52 008	- Andere Heuerntemaschinen, -apparate und -geräte	St 1000 EUR	.	.	.	2
2830 53 300	Sammelpressen, Stroh- und Futterpressen (einschl. Aufnahmepressen) - Sammelpressen (z.B. Hochdruck-, Großpacken-, Rundballenpressen)	St 1000 EUR	2 044	1 283	1 650	3
2830 53 500	- Stroh- und Futterpressen (ohne Sammelpressen)	St 1000 EUR	-	-	-	-
2830 54 200	Maschinen zum Ernten von Wurzel- oder Knollenfrüchten - Kartoffelerntemaschinen	St 1000 EUR	.	.	.	1
2830 54 500	- Rübenköpf- und andere Rübenerntemaschinen	St 1000 EUR	.	279 88 510	.	2
2830 54 800	- Andere Maschinen zu Ernten von Wurzel- oder Knollenfrüchten	St 1000 EUR	-	-	-	-
2830 59 150	Andere Erntemaschinen, -apparate und -geräte; Dreschmaschinen und -geräte - Mähdrescher	St 1000 EUR	.	.	.	5
2830 59 300	- Andere Dreschmaschinen und -geräte	St 1000 EUR	.	.	.	1
2830 59 450	- Feldhäcksler, Traubenerntemaschinen - - Feldhäcksler für Schlepperanbau	St 1000 EUR	.	.	.	1
2830 59 600	- - Feldhäcksler, selbstfahrend	St 1000 EUR	.	.	369	3
2830 59 750	- - Traubenerntemaschinen	St 1000 EUR	.	.	.	1
2830 59 905	- - Andere Erntemaschinen und -geräte - - Andere Maiserntemaschinen und -geräte, a.n.g. (z.B. Pflücker, Entliescher, Maisrebler)	St 1000 EUR	.	.	.	2
2830 59 907	- - Andere Erntemaschinen und -geräte, a.n.g.	St 1000 EUR	269	870 10 665	921	6
2830 60 100	Apparate und Geräte zum Verteilen Motor, zum Verteilen von Flüssigkeiten oder Pulver, für die Landwirtschaft oder den Gartenbau - Apparate zum Besprengen	St 1000 EUR	3 241	9 391	5 209	4

## 3 Produktion nach Güterarten - Deutschland

Melde-Nr.	Bezeichnung	Einheit	4. Vj 2012	3. Vj 2013	4. Vj 2013	4. Vj 2013 Anzahl der Unternehmen
1	2	3	4	5	6	7
2830 60 300	- Tragbare Apparate mit oder ohne einrichtungen), für die Landwirtschaft oder den Gartenbau	St 1000 EUR	.3 405	129 060 5 142	101 486 5 072	5
2830 60 500	- Spritz-, Sprüh- und Stäubegeräte, für Schlepperanbau oder Schlepperzug	St 1000 EUR	741 29 303	1 030 43 908	946 39 494	10
2830 60 900	- Andere Geräte zum Verteilen von Flüssigkeiten oder Pulver	St 1000 EUR	922 8 383	878 8 394	784 8 510	7
2830 70 403	Anhänger für landwirtschaftliche Zwecke, mit Selbstlade- oder Selbstentladevorrichtungen - Stallungstreuer	St 1000 EUR	156 4 946	194 6 713	151 4 899	6
2830 70 405	- Andere Anhänger für landwirtschaftliche Zwecke, mit Selbstlade- oder Selbstentladevorrichtung	St 1000 EUR	2 620 79 132	2 761 73 288	2 284 70 024	17
2830 81 000	Andere Maschinen für die Land- und Forstwirtschaft, a.n.g. Maschinen zum Reinigen und Sortieren von Eiern, Obst u.a. landwirtschaftlichen Erzeugnissen	St 1000 EUR	..	..	..	2
2830 82 000	Melkmaschinen	St 1000 EUR	..	..	..	3
2830 83 003	Maschinen, Apparate und Geräte für die Futterbereitung - Schrot- und andere Mühlen für Getreide, Hülsenfrüchte u.ä. Erzeugnisse	St 1000 EUR	461 4 844	598 4 924	621 6 613	8
2830 83 005	- Andere Maschinen, Apparate und Geräte für die Futterbereitung	St 1000 EUR	20 761 37 656	30 048 31 218	26 178 36 974	10
2830 84 000	Brut- und Aufzuchtapparate für die Geflügelhaltung	St 1000 EUR	..	..	..	1
2830 85 000	Andere Maschinen, Apparate und Geräte für die Geflügelhaltung	St 1000 EUR	..	..	..	2
2830 86 300	Andere Maschinen, Apparate und Geräte für die Land- und Forstwirtschaft oder den Gartenbau - Holz-Ernte- und -Bearbeitungsmaschinen (z.B. Skidder, Rückezangen)	St 1000 EUR	179 5 177	143 4 839	221 6 721	9
2830 86 400	- Selbsttätige Tränkebecken	St 1000 EUR	..	..	..	3
2830 86 501	- - Maschinen und Geräte zum Füttern und Tränken	St 1000 EUR	28 813	12 959	13 124	7
2830 86 502	- - Andere Maschinen, Apparate und Geräte für die Tierhaltung	St 1000 EUR	6 621 21 613	5 452 23 161	9 018 20 035	8
2830 86 503	- - Andere Maschinen, Apparate und Geräte für die Land- und Forstwirtschaft oder den Gartenbau, a.n.g. (z.B. Silo-Entnahme-fräsen, ortsveränderliche Einrichtungen zur Lagerung von landwirtschaftlichen Erzeugnissen)	St 1000 EUR	12 774 35 280	14 908 38 930	12 414 35 400	23
2830 91 001	Teile für Maschinen, Apparate und Geräte für die Land- und Forstwirtschaft Teile für Ernte- und Dreschmaschinen, a.n.g. - für Mähdrescher und Mäseerntemaschinen	1000 EUR	94 007	75 219	81 732	17
2830 91 005	- für Rasenmäher	1000 EUR	3 370	3 022	3 871	5
2830 91 008	- für andere Erntemaschinen, -apparate und -geräte	1000 EUR	31 365	55 845	33 327	22

Melde-Nr.	Bezeichnung	Einheit	4. Vj 2012	3. Vj 2013	4. Vj 2013	4. Vj 2013 Anzahl der Unternehmen
1	2	3	4	5	6	7
2830 92 001	Teile für Maschinen, Apparate und Geräte für die Land- und Forstwirtschaft oder den Gartenbau, zum Bearbeiten oder Bestellen des Bodens oder zur Pflege der Pflanzen - Pflugschare und andere Teile aus Eisen oder Stahl, gegossen, für Maschinen für die Land- und Forstwirtschaft oder den Gartenbau	St 1000 EUR	.	.	.	2
2830 92 009	- Andere Teile für Maschinen für die Bodenbearbeitung und Pflanzenpflege	1000 EUR	50 462	76 305	55 907	23
2830 93 300	Teile für sonstige landwirtschaftliche Maschinen - für Maschinen, Apparate und Geräte für die Geflügelhaltung und -zucht	1000 EUR	18 492	10 366	8 446	3
2830 93 803	- Andere Teile für Maschinen, Appa- und Geräte für die Land- und Forstwirtschaft oder den Gartenbau - - für Holz-Ernte- und Bearbeitungsmaschinen	1000 EUR	11 769	12 677	14 770	5
2830 93 805	- - Andere Teile für Maschinen, Apparate und Geräte für die Land- und Forstwirtschaft oder den Gartenbau	1000 EUR	89 105	87 382	86 551	54
2830 94 000	Teile für Melk- und Molkereimaschinen, a.n.g.	1000 EUR	24 905	19 690	23 328	9
2841 11 101	Werkzeugmaschinen für die Metallbearbeitung, Teile dafür  Werkzeugmaschinen für die Metallbearbeitung durch Laserstrahlen oder ähnliche Verfahren; Bearbeitungszentren, Mehrwegmaschinen und Transfermaschinen, zum Bearbeiten von Metallen  Werkzeugmaschinen zum Abtragen von Metall durch Laser-, Licht- oder anderen Photonenstrahl, Ultraschall, Elektroerosion, elektrochemische Verfahren oder Elektronen-, Ionen- oder Plasmastrahl - Laserschneidmaschinen	St 1000 EUR	30 18 476	25 13 159	40 27 530	6
2841 11 103	- Laserbeschriftungsmaschinen	St 1000 EUR	397 20 449	287 13 353	219 11 753	7
2841 11 109	- Sonstige Laser-, Licht- oder andere Photonenstrahlmaschinen	St 1000 EUR	143 70 525	127 44 915	171 59 505	13
2841 11 300	- Ultraschallwerkzeugmaschinen (ohne zum Herstellen von Halbleiterbauelementen oder elektronischen integrierten Schaltungen)	St 1000 EUR	.	.	.	1
2841 11 500	- Elektroerosionswerkzeugmaschinen	St 1000 EUR	102 24 042	97 23 947	86 19 766	5
2841 11 700	- Werkzeugmaschinen zum Abtragen von Stoffen aller Art durch elektrochemische Verfahren oder Elektronen-, Ionen- oder Plasmastrahl	St 1000 EUR	262 8 263	226 10 997	226 17 056	8
2841 11 800	- Ultraschallwerkzeugmaschinen zum Herstellen von Halbleiterbauelementen oder elektronischen integrierten Schaltungen	St 1000 EUR	.	.	.	1
2841 12 202	Bearbeitungszentren, Mehrwegmaschinen und Transfermaschinen, zum Bearbeiten von Metallen - Horizontale Bearbeitungszentren (einschl. in flexiblen Fertigungssystemen verkettete Bearbeitungszentren) - - Arbeitsbereich (x,y,z) kleiner als 0,3m <sup>3</sup>	St 1000 EUR	388 49 361	171 57 103	158 38 228	5
2841 12 204	- - Arbeitsbereich (x,y,z) 0,3 bis 1,2m <sup>3</sup>	St 1000 EUR	556 175 726	454 107 032	589 166 926	14
2841 12 206	- - Arbeitsbereich (x,y,z) größer als 1,2m <sup>3</sup>	St 1000 EUR	122 126 118	103 102 194	115 127 208	10



## 3 Produktion nach Güterarten - Deutschland

Melde-Nr.	Bezeichnung	Einheit	4. Vj 2012	3. Vj 2013	4. Vj 2013	4. Vj 2013 Anzahl der Unternehmen
1	2	3	4	5	6	7
2841 12 402	- Vertikale und andere Bearbeitungszentren (einschl. in flexiblen Fertigungssystemen verkettete Bearbeitungszentren) - - Arbeitsbereich (x,y,z) kleiner als 0,3m <sup>3</sup>	St 1000 EUR	224 64 180	147 56 480	168 55 343	6
2841 12 404	- - Arbeitsbereich (x,y,z) größer oder gleich 0,3m <sup>3</sup>	St 1000 EUR	384 163 731	299 144 499	341 159 483	11
2841 12 500	- Mehrwegmaschinen	St 1000 EUR	151 20 636	113 17 236	. 19 338	4
2841 12 701	- Transfermaschinen - - Kreistransfermaschinen (z.B. Schalttisch- und trommelmaschinen)	St 1000 EUR	44 42 382	15 11 383	42 41 415	8
2841 12 702	- - Transferlinien	St 1000 EUR	120 192 232	110 109 806	147 237 463	7
2841 21 230	Dreh-, Bohr-, Fräs-, Schleif-, Verzahnmaschinen u.a. spanabhebende Maschinen für die Metallbearbeitung Drehmaschinen zur spanabhebenden Metallbearbeitung - Horizontal-Drehzentren	St 1000 EUR	184 81 909	114 47 070	135 48 305	9
2841 21 270	- Horizontale Ein- und Mehrspindel-drehautomaten, numerisch gesteuert	St 1000 EUR	302 121 250	274 91 964	379 159 068	11
2841 21 290	- Andere Horizontal-Drehmaschinen, numerisch gesteuert	St 1000 EUR	205 64 263	185 46 415	246 57 888	14
2841 21 400	- Horizontale Drehmaschinen, nicht numerisch gesteuert	St 1000 EUR	664 48 481	701 32 942	744 48 900	8
2841 21 601	- Vertikal-Drehmaschinen und Drehzentren - - Einspindlige Vertikal-Drehmaschinen und -Drehzentren	St 1000 EUR	107 41 538	75 32 347	72 29 385	7
2841 21 609	- - Andere Vertikal-Drehmaschinen und Drehzentren	St 1000 EUR	404 141 646	355 110 071	412 123 989	17
2841 22 130	Bohr-, Ausbohr- und Fräsmaschinen, zur spanabhebenden Metallbearbeitung; Außen- oder Innengewindeschneidmaschinen a.n.g. - Bohrmaschinen, Konsolfräsmaschinen, numerisch gesteuert - - Bohrmaschinen	St 1000 EUR	57 .	58 14 392	57 10 498	7
2841 22 170	- - Konsolfräsmaschinen	St 1000 EUR	- .	. .	. .	1
2841 22 230	- Universal- und andere Fräsmaschinen, numerisch gesteuert - - Universalfräsmaschinen	St 1000 EUR	850 185 783	748 183 143	884 227 566	18
2841 22 250	- - Andere Fräsmaschinen (z.B. Senkrecht-, Rundtisch-, Trommel-, Kopier-, Gravierfräs-, Plan- und Langfräsmaschinen), numerisch gesteuert	St 1000 EUR	226 105 057	162 39 647	258 94 890	10
2841 22 330	- Bearbeitungseinheiten auf Schlitten; Bohrmaschinen, nicht numerisch gesteuert - - Bearbeitungseinheiten auf Schlitten	St 1000 EUR	. .	20 203	29 643	3
2841 22 350	- - Bohrmaschinen, nicht numerisch gesteuert	St 1000 EUR	1 229 10 023	666 7 363	. 12 379	4
2841 22 400	- Ausbohr- und kombinierte Ausbohr- und Fräsmaschinen, (ohne Bohrmaschinen), numerisch gesteuert	St 1000 EUR	90 36 289	63 28 702	73 35 483	7
2841 22 600	- Ausbohr- und kombinierte Ausbohr- und Fräsmaschinen, (ohne Bohrmaschinen), nicht numerisch gesteuert	St 1000 EUR	. .	. .	. .	1
2841 22 700	- Konsolfräsmaschinen, nicht numerisch gesteuert und andere Fräsmaschinen (z.B. Universal-, Kopier- und Gravierfräsmaschinen), nicht numerisch gesteuert	St 1000 EUR	368 6 850	258 3 952	422 6 162	6
2841 22 800	- Außen- oder Innengewindeschneidmaschinen (ohne Bohrmaschinen), für die Metallbearbeitung	St 1000 EUR	. 1 326	. 1 333	303 1 678	5

Melde-Nr.	Bezeichnung	Einheit	4. Vj 2012	3. Vj 2013	4. Vj 2013	4. Vj 2013 Anzahl der Unternehmen
1	2	3	4	5	6	7
	Werkzeugmaschinen zum Entgraten, Schärfe, Schleifen oder zur sonstigen Endbearbeitung von Metall					
	- Schleifmaschinen, numerisch gesteuert, mit einer Einstellgenauigkeit in einer der Achsen von mindestens 0,01 mm	St	234	194	223	13
2841 23 050	- - Flach- oder Planschleifmaschinen	1000 EUR	38 567	29 379	46 014	
	- - Rundschleifmaschinen	St	94	63	74	9
2841 23 151	- - - Außen-Rundschleifmaschinen	1000 EUR	66 415	44 188	62 608	
	- - - Innen-Rundschleifmaschinen	St	21	.	.	2
2841 23 155	- - - -	1000 EUR	8 707	.	.	
2841 23 157	- - - Rundschleifmaschinen für Sonderzwecke (z.B. Kurbelwellen-, Walzen-, Gewinde-, Radsatzschleifmaschinen)	St	79	76	87	10
2841 23 250	- - - Andere Schleifmaschinen, numerisch gesteuert mit einer Einstellgenauigkeit von mindestens 0,01 mm	1000 EUR	51 187	63 015	72 211	
	- Schleifmaschinen, nicht numerisch gesteuert, mit einer Einstellgenauigkeit in einer der Achsen von mindestens 0,01 mm	St	62	31	31	4
2841 23 350	- - Flach- oder Planschleifmaschinen	1000 EUR	10 475	5 530	6 827	
	- - Rundschleifmaschinen (Außen- und Innenrundschleifmaschinen, Rundschleifmaschinen für Sonderzwecke)	St	63	73	79	3
2841 23 450	- - -	1000 EUR	1 568	1 652	1 442	
	- - Andere Schleifmaschinen	St	34	22	30	6
2841 23 550	- - -	1000 EUR	885	759	4 863	
	- Werkzeugmaschinen zum Schärfe, Honen, Läppen, Entgraten, Polieren oder zu anderem Fertigbearbeiten	St	937	490	789	14
2841 23 650	- - Werkzeugschleif- und Schärfe- maschinen, numerisch gesteuert	1000 EUR	10 389	5 732	11 792	
	- - Werkzeugschleif- und Schärfe- maschinen, nicht numerisch gesteuert	St	169	132	210	13
2841 23 750	- - -	1000 EUR	39 961	30 466	59 406	
	- - Hon- und Läppmaschinen	St	1 502	1 290	1 305	6
2841 23 850	- - -	1000 EUR	4 956	2 944	4 583	
	- - Werkzeugmaschinen zum Entgraten, Polieren oder zu anderem Fertigbearbeiten	St	113	88	116	8
2841 23 950	- - -	1000 EUR	65 312	41 344	52 731	
	Werkzeugmaschinen zum Hobeln, Sägen, Trennen oder sonstigen Zerspanen von Metall	St	1 143	1 479	1 696	24
2841 24 100	- Räummaschinen	1000 EUR	35 479	29 077	49 128	
	- Verzahn-, Zahnfertigbearbeitungs- maschinen	St	33	29	21	7
2841 24 301	- - Verzahn-, Zahnfertigbearbeitungs- maschinen für das Fräs- und Wälzstoßverfahren	1000 EUR	16 930	11 628	16 127	
	- - Schleif-, Läpp-, Polier- und Schabmaschinen für die Verzahnung und andere Verzahn- und andere Zahnfertigbearbeitungsmaschinen	St	179	109	153	8
2841 24 308	- - -	1000 EUR	91 910	57 277	77 110	
	- Säge-, Trennmaschinen und andere spanabhebende Werkzeugmaschinen a.n.g.	St	3 181	.	.	9
2841 24 701	- - Säge- und Trennmaschinen	1000 EUR	85 721	73 002	81 974	
	- - - Kreissägemaschinen, numerisch gesteuert	St	301	218	282	7
2841 24 702	- - -	1000 EUR	16 106	12 247	17 740	
	- - - Kreissägemaschinen, nicht numerisch gesteuert	St	.	.	214	5
2841 24 704	- - -	1000 EUR	.	.	1 070	
	- - - Andere Sägemaschinen (z.B. Bandsägemaschinen), numerisch gesteuert	St	459	353	459	7
2841 24 705	- - -	1000 EUR	23 279	16 791	19 343	
	- - - Andere Sägemaschinen (z.B. Bandsägemaschinen), nicht numerisch gesteuert	St	584	480	587	11
2841 24 707	- - -	1000 EUR	18 747	14 823	15 013	
	- - - Trennmaschinen	St	694	780	767	9
	- - -	1000 EUR	2 947	3 028	2 798	

Melde-Nr.	Bezeichnung	Einheit	4. Vj 2012	3. Vj 2013	4. Vj 2013	4. Vj 2013 Anzahl der Unternehmen
1	2	3	4	5	6	7
2841 24 900	- Andere Werkzeugmaschinen für die spanabhebende Metallbearbeitung, a.n.g. (z.B. Hobelmaschinen, Stoßmaschinen)	St 1000 EUR	25 12 533	27 10 692	28 16 626	8
2841 31 200	Biege-, Abkant-, Richtmaschinen, Scheren, Lochstanzen, Ausklinkmaschinen, Schmiedemaschinen, Pressen und andere Maschinen für die spanlose Bearbeitung von Metallen, Hartmetallen oder Cermets - Biege-, Abkant- und Richtmaschinen zum Bearbeiten von Flacherzeugnissen (einschl. Pressen), numerisch gesteuert	St 1000 EUR	344 87 063	399 81 826	410 110 639	24
2841 31 400	- Andere Biege-, Abkant- und Richtmaschinen (z.B. für Rohre, Wellen, Stangen und Profile, Drahtbiegemaschinen), numerisch gesteuert	St 1000 EUR	157 28 800	181 37 383	214 38 833	12
2841 31 603	- Biege-, Abkant- und Richtmaschinen zum Bearbeiten von Flacherzeugnissen, nicht numerisch gesteuert - - zum Herstellen von Blechpackmitteln (z.B. Dosen, Tuben) und -packhilfsmitteln (z.B. Deckel, Verschlüsse)	St 1000 EUR	123 73 710	112 31 164	110 69 780	5
2841 31 609	- - zum Bearbeiten von anderen Flacherzeugnissen	St 1000 EUR	840 25 660	750 18 217	743 30 497	10
2841 31 800	- Andere Biege-, Abkant- und Richtmaschinen (z.B. für Rohre, Wellen, Stangen und Profile, Drahtbiegemaschinen), nicht numerisch gesteuert	St 1000 EUR	801 14 063	579 11 792	638 12 094	13
2841 32 200	Scheren, Lochstanzen und Ausklinkmaschinen zum Bearbeiten von Metall - Scheren (ohne solche mit Lochstanze kombiniert; einschl. Pressen), numerisch gesteuert	St 1000 EUR	109 7 323	225 18 910	176 23 246	8
2841 32 400	- Lochstanzen und Ausklinkmaschinen (einschl. Pressen; auch mit Lochstanze kombinierte Scheren), numerisch gesteuert	St 1000 EUR	213 89 215	180 64 247	280 83 626	6
2841 32 602	- - Hydraulische Scheren	St 1000 EUR	. 13 094	104 10 066	74 4 951	6
2841 32 609	- - Nichthydraulische Scheren	St 1000 EUR	735 8 971	694 6 534	436 16 283	14
2841 32 800	- Lochstanzen und Ausklinkmaschinen (einschl. Pressen; auch mit Lochstanze kombinierte Scheren), nicht numerisch gesteuert	St 1000 EUR	493 1 918	584 1 739	583 2 223	7
2841 33 100	Freiformschmiede- oder Gesenkschmiedemaschinen und -hämmer, hydraulische oder andere Pressen zum Bearbeiten von Metallen, a.n.g. - Freiformschmiede- oder Gesenkschmiedemaschinen (einschl. Pressen) und Schmiedehämmer, numerisch gesteuert	St 1000 EUR	58 .	46 19 200	29 .	6
2841 33 200	- Freiformschmiede- oder Gesenkschmiedemaschinen (einschl. Pressen) und Schmiedehämmer, nicht numerisch gesteuert	St 1000 EUR	. .	24 .	28 .	4
2841 33 300	- Pressen zum Formen von Metallpulvern für das Sintern und Schrottpaketierpressen	St 1000 EUR	131 19 513	175 20 826	203 18 340	7
2841 33 401	Andere Pressen - Hydraulische Pressen, numerisch gesteuert - - Ziehpressen	St 1000 EUR	. .	8 8 807	11 .	4
2841 33 403	- - Andere hydraulische Pressen	St 1000 EUR	245 61 685	184 80 720	143 51 371	9
2841 33 700	- Nichthydraulische Pressen, numerisch gesteuert	St 1000 EUR	. .	23 19 549	25 .	7

Melde-Nr.	Bezeichnung	Einheit	4. Vj 2012	3. Vj 2013	4. Vj 2013	4. Vj 2013 Anzahl der Unternehmen
1	2	3	4	5	6	7
2841 33 801	- Pressen, nicht numerisch gesteuert - - Hydraulische Pressen, nicht numerisch gesteuert	St 1000 EUR	131 58 553	95 11 927	130 27 453	10
2841 33 803	- Nichthydraulische Pressen, nicht numerisch gesteuert - - Exenter- und Kurbelpressen mit einer Presskraft von 1 600 kn oder weniger	St 1000 EUR	129 14 700	122 4 941	135 12 545	10
2841 33 805	- - Exenter- und Kurbelpressen mit einer Presskraft von mehr als 1 600 kn	St 1000 EUR	15 .	20 .	28 .	6
2841 33 807	- - Kniehebel- und Kurbelziehpresen	St 1000 EUR	. 1 410	. 27 997	1 282 11 434	6
2841 33 809	- - Andere nichthydraulische Pressen	St 1000 EUR	4 184 6 406	4 253 5 503	4 372 5 808	5
2841 34 100	Andere Werkzeugmaschinen zum Span- losen Be- oder Verarbeiten von Metallen oder Cermets - Ziehmaschinen für Stangen, Rohre, Drahte oder dgl.	St 1000 EUR	60 16 710	79 28 867	48 29 263	6
2841 34 300	- Gewindewalz- oder Gewinderollmaschinen	St 1000 EUR	. .	11 1 679	. .	4
2841 34 500	- Maschinen zum Be- oder Verarbeiten von Metalldraht, a.n.g.	St 1000 EUR	683 69 626	609 38 107	524 60 734	17
2841 34 700	- Andere Werkzeugmaschinen zum Span- losen Be- oder Verarbeiten von Me- tallen, Hartmetallen oder Cermets, a.n.g. (z.B. Nietmaschinen, Bördel-, Sicken-, Falzmaschinen, Drückmaschinen)	St 1000 EUR	5 341 96 415	1 216 91 151	1 039 92 810	34
2841 40 300	Teile und Zubehör für Maschinen zum Bearbeiten von Metallen (ohne Werkzeughalter und selbstöffnende Gewindeschneidköpfe, Werkstückhal- ter, Teilköpfe u.a. Spezialvor- richtungen für die Werkzeug- maschinen) - für Maschinen zum Abtragen von Stoffen aller Art durch Laser- strahlen, usw. (ohne Ultraschall- werkzeugmaschinen), für Bearbei- tungszentren, Mehrwegmaschinen, Transfermaschinen und für Maschi- nen zur spanabhebenden Bearbeitung von Metallen	1000 EUR	424 728	413 290	426 693	271
2841 40 500	- für Maschinen zur spanlosen Bearbeitung von Metallen	1000 EUR	184 412	159 717	168 457	153
2841 40 700	- für Ultraschallwerkzeugmaschinen	1000 EUR	.	.	.	3
2849 11 300	Werkzeugmaschinen a.n.g., Teile dafür; Zubehör für Werkzeug- maschinen Werkzeugmaschinen zum Bearbeiten von Stein, Holz und ähnlichen harten Stoffen, Pressen zum Herstellen von Span- oder Faserplatten aus Holz oder anderen holzartigen Stoffen Werkzeugmaschinen zum Bearbeiten von Stein, keramischen Waren, Beton, Asbestzement o.ä. mineralischen Stoffen, oder zum Kaltbearbeiten von Glas - Sägemaschinen	St 1000 EUR	. 26 183	42 808 26 797	. 28 842	9
2849 11 500	- Schleif- und Poliermaschinen	St 1000 EUR	113 11 637	97 11 057	126 12 795	6
2849 11 700	- Andere Werkzeugmaschinen für die Bearbeitung von mineralischen Stoffen oder zum Kaltbearbeiten von Glas	St 1000 EUR	1 599 48 361	1 925 48 878	1 473 40 347	17
2849 12 100	Werkzeugmaschinen zum Bearbeiten von Holz, Bein, Hartkautschuk oder ähnlichen harten Stoffen; Maschinen zum Elektroplattieren - Werkzeugmaschinen, denen das Werk- stück bei jedem Bearbeitungsvor- gang von Hand zugeführt wird, zum Bearbeiten von Holz, Kork, Bein, Hartkautschuk o.ä. harten Stoffen	St 1000 EUR	324 27 824	260 18 485	295 26 272	12

Melde-Nr.	Bezeichnung	Einheit	4. Vj 2012	3. Vj 2013	4. Vj 2013	4. Vj 2013 Anzahl der Unternehmen
1	2	3	4	5	6	7
2849 12 200	- Werkzeugmaschinen für verschiedenartige Bearbeitungsvorgänge ohne Werkzeugwechsel, Werkstückzufuhr bei jedem Bearbeitungsvorgang automatisch, zum Bearbeiten von Holz, Kork, Bein, Hartkautschuk o.ä. harten Stoffen	St 1000 EUR	1 408 130 275	974 113 984	1 053 123 017	20
2849 12 330	- Sägemaschinen - - Bandsägemaschinen	St 1000 EUR	245 5 171	. .	. .	2
2849 12 350	- - Kreissägemaschinen	St 1000 EUR	4 578 51 605	4 090 40 947	4 537 49 030	19
2849 12 370	- - Andere Sägemaschinen	St 1000 EUR	. 9 427	. 10 091	. 23 725	12
2849 12 503	- Hobel-, Fräs- und Kehlmaschinen - - Hobelmaschinen	St 1000 EUR	434 9 540	416 9 536	440 11 519	5
2849 12 508	- - Fräs- und Kehlmaschinen	St 1000 EUR	489 50 462	451 51 271	549 68 789	12
2849 12 630	- Schleif- und Poliermaschinen, Biege und Zusammenfügemaschinen, Bohr- und Stemmmaschinen	St 1000 EUR	1 199 12 314	1 188 12 322	1 324 13 627	8
2849 12 650	- - Biege- und Zusammenfügemaschinen	St 1000 EUR	301 14 122	339 14 788	313 14 165	7
2849 12 670	- - Bohr- und Stemmmaschinen	St 1000 EUR	1 372 .	965 29 929	910 .	10
2849 12 750	- Spalt-, Hack- und Schälmaschinen	St 1000 EUR	2 832 49 419	2 374 44 271	2 702 54 075	19
2849 12 790	- Dreh- u.a. Werkzeugmaschinen zum Bearbeiten von Holz usw.	St 1000 EUR	156 5 551	88 4 540	94 5 007	8
2849 12 831	- Maschinen, Apparate und Geräte, für die Galvanotechnik, Elektrolyse oder Elektrophorese	St 1000 EUR	1 154 54 668	1 287 29 978	1 180 48 978	16
2849 12 832	- - für die Elektrolyse, Elektrophorese	St 1000 EUR	. .	. .	. .	2
2849 12 873	- Pressen zum Herstellen von Span- oder Faserplatten aus Holz usw. andere Maschinen und Apparate zum Behandeln von Holz oder Kork	St 1000 EUR	77 211 888	66 120 673	77 213 370	7
2849 12 879	- - Andere Maschinen und Apparate zum Behandeln von Holz oder Kork (z.B. Imprägnier-, Leimauftragmaschinen)	St 1000 EUR	302 76 948	243 52 735	253 56 415	11
2849 21 100	Werkzeughalter, selbstöffnende Gewindeschneidköpfe, Werkstückhalter, Teilköpfe u.a. Spezialvorrichtungen für Werkzeugmaschinen sowie Teile und Zubehör für Werkzeugmaschinen a.n.g. Werkzeughalter und selbstöffnende Gewindeschneidköpfe - Dorne, Spannzangen und Hülsen; Werkzeughalter für Drehmaschinen - - Dorne, Spannzangen und Hülsen	t 1000 EUR	1 615 41 987	1 613 37 736	1 635 38 339	25
2849 21 300	- - Werkzeughalter für Drehmaschinen	t 1000 EUR	718 29 666	712 30 807	691 30 392	19
2849 21 400	- - Werkzeughalter und selbstöffnende Gewindeschneidköpfe hauptsächlich für Maschinen für die Herstellung von Halbleiterbauelementen, elektronisch integrierten Schaltungen oder Flachbildschirmen	t 1000 EUR	. .	. .	. .	2
2849 21 503	- Andere Werkzeughalter - - Bohrfutter	t 1000 EUR	503 16 558	575 19 241	656 19 049	10
2849 21 505	- - Andere Werkzeughalter	t 1000 EUR	639 31 781	580 28 029	704 29 059	20
2849 21 700	- Selbstöffnende Gewindeschneidköpfe	t 1000 EUR	. .	. .	. .	1

## 3 Produktion nach Güterarten - Deutschland

Melde-Nr.	Bezeichnung	Einheit	4. Vj 2012	3. Vj 2013	4. Vj 2013	4. Vj 2013 Anzahl der Unternehmen
1	2	3	4	5	6	7
2849 22 300	Werkstückhalter - Werkstückgebundene Vorrichtungen, Vorrichtungssätze zum Zusammenstellen von werkstückgebundenen Vorrichtungen	t 1000 EUR	6 893 103 893	5 994 86 962	5 043 82 968	79
2849 22 503	- Werkstückhalter für Drehmaschinen - - Drehfutter und Planscheiben	t 1000 EUR	433 28 864	369 21 752	372 21 851	12
2849 22 505	- - Andere Werkstückhalter für Drehmaschinen	t 1000 EUR	507 17 918	512 21 696	530 21 311	14
2849 22 703	- Andere Werkstückhalter - - Maschinenschraubstöcke	t 1000 EUR	277 6 975	265 6 583	265 6 925	7
2849 22 705	- - Andere Werkstückhalter	t 1000 EUR	898 38 965	917 42 229	918 49 497	21
2849 23 500	- Teilköpfe und andere Spezialvorrichtungen für Werkzeugmaschinen	t 1000 EUR	2 100 52 094	1 980 50 837	1 938 50 407	23
2849 24 300	Teile und Zubehör für Werkzeugmaschinen zum Bearbeiten von mineralischen Stoffen oder zum Kaltbearbeiten von Glas, zum Bearbeiten von Holz, Kork o.ä harten Stoffen - Werkzeugmaschinen, zum Bearbeiten von Steinen, keramischen Waren, Beton o.ä mineralischen Stoffen oder zum Kaltbearbeiten von Glas	1000 EUR	22 532	18 443	35 132	23
2849 24 500	- für Werkzeugmaschinen, zum Bearbeiten von Holz, Kork, Bein, Hartkautschuk o.ä harten Stoffen	1000 EUR	47 677	52 744	49 772	65
2891 11 300	Maschinen für sonstige bestimmte Wirtschaftszweige Maschinen für die Metallerzeugung, Walzwerkseinrichtungen, Gießmaschinen, Teile dafür Konverter, Gießpfannen, -formen für Ingots, Masseln o.dgl.; Gießmaschinen für Gießereien, Stahlwerke u.a. metallurgische Betriebe, Metallwalzwerke	St 1000 EUR	211 238 354	160 37 496	196 237 017	9
2891 11 530	- Metallwalzwerke - - Rohrwalzwerke, Warmwalzwerke und kombinierte Warm- und Kaltwalzwerke	St 1000 EUR	93 512 180	238 86 180	95 417 016	7
2891 11 570	- - Kaltwalzwerke	St 1000 EUR	13 .	10 60 533	24 219 002	5
2891 12 301	Teile für Maschinen für die Metallerzeugung, Walzwerkseinrichtungen, Gießmaschinen (einschl. Walzen für Metallwalzwerke) für Konverter, Gießpfannen, Gießmaschinen für Gießereien, Stahlwerke und andere Metallurgische Betriebe - - für Gießereien	1000 EUR	12 562	15 088	13 660	20
2891 12 309	- - für andere metallurgische Betriebe	1000 EUR	29 420	24 421	19 859	17
2891 12 500	- Walzen für Metallwalzwerke	St 1000 EUR	1 255 .	1 185 19 296	1 063 16 913	5
2891 12 700	- Andere Teile für Metallwalzwerke	1000 EUR	97 259	46 178	84 325	35
2892 11 000	Bergwerks-, Bau- und Baustoffmaschinen, Teile dafür Stetigförderer für Arbeiten unter Tage; Abbau-, Tunnelbohr- und andere Streckenvortriebsmaschinen; Bohrmaschinen und Tiefbohrgeräte Stetigförderer für Arbeiten unter tage (Streb- und Streckenfördermittel) (z.B. Förderbänder, Kettenkratzförderer)	St 1000 EUR	205 91 368	217 48 942	145 25 604	5

## 3 Produktion nach Güterarten - Deutschland

Melde-Nr.	Bezeichnung	Einheit	4. Vj 2012	3. Vj 2013	4. Vj 2013	4. Vj 2013 Anzahl der Unternehmen
1	2	3	4	5	6	7
2892 12 330	Abbau-, Tunnelbohr- und andere Streckenvortriebsmaschinen, Bohrmaschinen und Tiefbohrgeräte - Abbau-, Tunnelbohr- und andere Streckenvortriebsmaschinen - - Abbaumaschinen sowie Tunnelbohr- und Vortriebsmaschinen, selbstfahrend	St 1000 EUR	76 .	64 177 677	80 .	7
2892 12 350	- - Andere Abbau-, Tunnelbohr- und Streckenvortriebsmaschinen (z.B. Schrämmaschinen, Kohlenhobel)	St 1000 EUR	29 51 030	18 24 716	17 30 333	4
2892 12 530	- Bohrmaschinen und Tiefbohrgeräte - - selbstfahrend	St 1000 EUR	55 69 527	68 76 684	82 82 752	8
2892 12 550	- - nicht selbstfahrend	St 1000 EUR	809 74 868	574 79 968	421 85 339	7
2892 21 300	Andere Maschinen, Apparate und Geräte zur Erdbewegung, zum Planieren, Verdichten oder Bohren des Bodens oder zum Abbauen von Erzen oder anderen Materialien, selbstfahrend, (einschl. Planiermaschinen, Schürf- und Schaufellader und Straßenwalzen) Planiermaschinen (Bulldozer und Angledozer), selbstfahrend - auf Gleisketten	St 1000 EUR	- -	- -	- -	-
2892 21 500	- Andere Planiermaschinen	St 1000 EUR	- -	- -	- -	-
2892 22 000	Erd- oder Straßenhobel (Grader), selbstfahrend	St 1000 EUR	80 9 864	56 6 907	. .	3
2892 23 000	Schürfwagen (Scraper), selbstfahrend	St 1000 EUR	- -	- -	- -	-
2892 24 000	Straßenwalzen und andere Bodenverdichter, selbstfahrend	St 1000 EUR	4 101 96 616	5 751 147 926	5 131 120 268	5
2892 25 300	Frontschaufellader, selbstfahrend - Lader für Arbeiten unter Tage	St 1000 EUR	. .	. .	. .	1
2892 25 500	- Andere Frontschaufellader	St 1000 EUR	2 122 103 405	2 497 117 568	2 122 100 992	8
2892 26 001	Bagger mit um 360 Grad drehbarem Oberwagen - Hydraulische Mini-Bagger mit einem Dienstgewicht von 6 t oder weniger	St 1000 EUR	. 20 908	. .	. .	3
2892 26 003	- Hydraulische Raupen-Bagger mit einem Dienstgewicht von mehr als 6 t	St 1000 EUR	630 306 821	569 171 539	438 178 019	5
2892 26 009	- Hydraulische Bagger auf Rädern, Seilbagger und andere Bagger	St 1000 EUR	1 069 193 322	1 048 177 350	967 174 171	7
2892 27 300	Andere Bagger, Schürf- u.a. Schaufellader; andere selbstfahrende Maschinen zur Erdbewegung u.ä. - Andere Bagger, auch Schaufellader, mit nicht um 360 Grad drehbarem Oberwagen	St 1000 EUR	. .	. .	. .	2
2892 27 500	- Andere selbstfahrende Maschinen zur Erdbewegung u.ä., a.n.g.	St 1000 EUR	82 21 783	92 16 007	53 18 960	5
2892 28 000	Planierschilde für Planiermaschinen (Bulldozer oder Angledozer)	t 1000 EUR	- -	- -	- -	-
2892 29 000	Muldenkipper (Dumper), zur Verwendung außerhalb des Straßennetzes gebaut	St 1000 EUR	88 12 800	172 .	121 19 624	4
2892 30 100	Rammen und Pfahlzieher; Schneeräumer; andere nicht selbstfahrende Maschinen, Apparate und Geräte zur Erdbewegung, zum Verdichten, Planieren des Bodens, für den Straßen-, Hoch- oder Tiefbau u.ä. - Rammen und Pfahlzieher	St 1000 EUR	2 811 33 505	2 628 29 732	2 381 30 124	8
2892 30 300	- Schneeräumer	St 1000 EUR	2 943 16 208	1 562 8 254	3 279 14 588	8
2892 30 500	- Maschinen, Apparate und Geräte zum Feststampfen oder Verdichten des Bodens	St 1000 EUR	8 492 34 533	12 419 52 920	9 735 47 573	9

## 3 Produktion nach Güterarten - Deutschland

Melde-Nr.	Bezeichnung	Einheit	4. Vj 2012	3. Vj 2013	4. Vj 2013	4. Vj 2013 Anzahl der Unternehmen
1	2	3	4	5	6	7
2892 30 700	- Andere nicht selbstfahrende Maschinen, Apparate und Geräte zur Erdbewegung usw. (z.B. Schältschraper)	St 1000 EUR	.	1 329	.	2
2892 30 900	- Maschinen, Apparate und mechanische Geräte für den Straßen-, Hoch- oder Tiefbau oder für ähnliche Arbeiten, a.n.g.	St 1000 EUR	6 629 147 916	6 647 214 145	6 208 197 911	21
	Maschinen zum Sortieren, Sieben, Mischen und zur ähnlichen Bearbeitung von Erden, Steinen, Erzen u.a. mineralischen Stoffen; Maschinen zum Herstellen von Gießformen aus Sand					
	- Maschinen und Apparate zum Sortieren, Sieben, Trennen, Waschen, Zerkleinern, Mahlen, Mischen oder Kneten von mineralischen Stoffen					
2892 40 301	- - für Gießereiformsande	St 1000 EUR	112 9 969	113 12 277	105 19 034	7
2892 40 303	- - für Baustoffe	St 1000 EUR	721 74 990	589 65 103	818 86 639	26
	- - für bergmännisch gewonnene mineralische Stoffe					
2892 40 305	- - zum Sortieren, Sieben, Trennen oder Waschen	St 1000 EUR	482 31 991	475 15 659	247 23 666	10
2892 40 306	- - zum Zerkleinern, Mahlen, Mischen oder Kneten	St 1000 EUR	130 14 919	103 10 695	126 15 934	7
2892 40 307	- - für andere mineralische Stoffe	St 1000 EUR	267 83 999	225 61 820	202 92 776	12
2892 40 500	- Beton- und Mörtelmischmaschinen	St 1000 EUR	11 730 55 311	14 022 43 744	10 604 55 337	15
2892 40 700	- Maschinen zum Mischen mineralischer Stoffe mit Bitumen	St 1000 EUR	.	.	.	2
2892 50 000	Gleiskettenzugmaschinen	St 1000 EUR	.	.	.	1
	Teile für Bergwerks-, Bau- und Baustoffmaschinen Teile für Bohrmaschinen, Tiefbohrgeräte, Krane, Planier- o. a. Erdbewegungsmaschinen					
	- für Bohrmaschinen und Tiefbohrgeräte					
2892 61 303	- - für Bohrmaschinen	1000 EUR	9 608	11 608	12 396	10
2892 61 305	- - für Tiefbohrgeräte	1000 EUR	166 566	187 016	190 739	20
	- für Krane, Planier- o. a. Erdbewegungsmaschinen					
2892 61 503	- - für Lader	1000 EUR	54 760	50 236	59 297	14
2892 61 505	- - für Spezialbagger für den Tagebau	1000 EUR	23 002	15 440	22 721	12
2892 61 506	- - für Krane (ohne Turmdrehkrane)	1000 EUR	106 845	101 011	103 867	38
2892 61 507	- - für Abbau-, Tunnelbohr- und Vortriebsmaschinen	1000 EUR	114 451	104 188	87 514	22
2892 61 508	- - für Turmdrehkrane und Erdbewegungs- u.ä. Maschinen a.n.g.	1000 EUR	196 656	167 569	149 909	47
	Teile für Maschinen und Apparate für mineralische Stoffe					
2892 62 003	- für Maschinen und Apparate für Gießereiformsande und Gießformen aus Sand	1000 EUR	11 247	12 756	14 511	6
2892 62 009	- für Maschinen und Apparate für andere mineralische Stoffe	1000 EUR	129 120	154 615	122 387	72
	Maschinen für die Nahrungs-, Futter- und Getränkeherstellung und für die Tabakverarbeitung, Teile dafür					
	Maschinen für die Nahrungs-, Futter- und Getränkeherstellung und für die Tabakverarbeitung					
2893 11 000	Milchenträhmer	St 1000 EUR	-	-	-	-
2893 12 000	Andere milchwirtschaftliche Maschinen, Apparate und Geräte (ohne Melkmaschinen)	St 1000 EUR	273 45 086	244 17 591	220 38 434	7



## 3 Produktion nach Güterarten - Deutschland

Melde-Nr.	Bezeichnung	Einheit	4. Vj 2012	3. Vj 2013	4. Vj 2013	4. Vj 2013 Anzahl der Unternehmen
1	2	3	4	5	6	7
2893 13 000	Maschinen für die Müllerei oder zum Behandeln von Getreide oder Hülsenfrüchten (ohne solche zum Reinigen, Sortieren oder Sieben hierfür und ohne Landmaschinen)	St 1000 EUR	.	28 634	.	6
2893 14 000	Maschinen, Apparate und Geräte zum Bereiten von Wein, Most, Fruchtsäften o.ä. Getränken (z.B. Pressen)	St 1000 EUR	830 3 640	1 349 6 622	1 041 3 622	6
2893 15 300	Nicht elektrische Industriebacköfen: Dampffiltrierer- u.a. Maschinen zum Zubereiten von heißen Getränken oder Speisen; Apparate zu Koche oder Wärmen von Speisen, ohne solche für den Haushalt - Nicht elektrische Industriebacköfen	St 1000 EUR	385 16 610	495 20 450	387 14 534	7
2893 15 600	- Dampffiltrierer- und andere Maschinen zum Zubereiten von Kaffee oder anderen heißen Getränken	St 1000 EUR	.	.	.	1
2893 15 801	- Apparate zum Kochen oder Wärmen von Speisen	St 1000 EUR	3 163 18 159	3 436 19 967	3 588 19 890	7
2893 15 803	- - Großkochanlagen mit Gasbeheizung	St 1000 EUR	25 959 112 558	27 019 112 786	29 683 123 281	13
2893 15 808	- - Andere Apparate zum Kochen oder Wärmen von Speisen	St 1000 EUR	3 349 3 967	3 735 4 804	3 407 4 705	8
2893 16 000	Trockner für landwirtschaftliche Erzeugnisse	St 1000 EUR	60 3 952	105 7 152	98 8 529	6
2893 17 130	Maschinen und Apparate zum Herstellen von Lebensmitteln, Futtermitteln oder Getränken, a.n.g.; zum Gewinnen oder Aufbereiten von tierischen oder pflanzlichen Ölen und Fetten - zum Herstellen von Back- oder Teigwaren - - von Backwaren	St 1000 EUR	2 933 63 809	2 450 53 696	2 906 80 662	26
2893 17 150	- - von Teigwaren	St 1000 EUR	192 5 859	136 4 850	174 5 090	6
2893 17 200	- zum Herstellen von Süßwaren, Kakao oder Schokolade	St 1000 EUR	374 57 112	463 48 151	421 53 415	19
2893 17 300	- zum Herstellen von Zucker	St 1000 EUR	.	.	.	3
2893 17 400	- Brauereimaschinen und -apparate	St 1000 EUR	1 307 76 071	1 106 74 941	1 109 93 061	13
2893 17 503	- zum Verarbeiten von Fleisch (einschl. Schlachthausanlagen und -einrichtungen)	St 1000 EUR	12 471 158 604	13 070 165 709	15 331 180 159	42
2893 17 509	- - Maschinen und Apparate zum Verarbeiten von Fleisch	St 1000 EUR	1 157 15 449	1 148 9 959	16 985	6
2893 17 600	- - Schlachthausanlagen und -einrichtungen	St 1000 EUR	547 4 087	390 4 500	3 188	6
2893 17 701	- zum Be- oder Verarbeiten von Früchten oder Gemüsen	St 1000 EUR	.	.	.	6
2893 17 701	- zum industriellen Herstellen oder Zubereiten von anderen Nahrungs- und Genussmitteln, Getränken u.ä., a.n.g.	St 1000 EUR	6 524 45 680	6 737 44 299	6 828 44 821	27
2893 17 701	- - für die Tee und Kaffee verarbeitende Industrie	St 1000 EUR	.	.	6 949	3
2893 17 703	- - für die Getränkeindustrie (ohne Pressen, Mühlen u.ä. Maschinen oder Apparate)	St 1000 EUR	16 293	4 652 14 398	4 788 13 634	8
2893 17 705	- - für Großküchen	St 1000 EUR	5 097	4 610	4 633	4
2893 17 709	- - Andere Maschinen und Apparate zum industriellen Herstellen, Verarbeiten oder Zubereiten von Nahrungs- und Genussmitteln, Getränken u.ä., a.n.g.	St 1000 EUR	.	.	.	4
2893 17 800	- Zum Gewinnen oder Aufbereiten von tierischen oder pflanzlichen Ölen oder Fetten	St 1000 EUR	.	.	.	1

## 3 Produktion nach Güterarten - Deutschland

Melde-Nr.	Bezeichnung	Einheit	4. Vj 2012	3. Vj 2013	4. Vj 2013	4. Vj 2013 Anzahl der Unternehmen
1	2	3	4	5	6	7
2893 19 000	Maschinen und Apparate zum Aufbereiten oder Verarbeiten von Tabak, a.n.g.	St 1000 EUR	1 164 237 814	808 137 983	1 137 226 669	8
2893 20 000	Maschinen, Apparate und Geräte zum Reinigen, Sortieren oder Sieben von Körnern oder Hülsenfrüchten	St 1000 EUR	.	2 659 15 713	.	6
2893 31 000	Teile für Maschinen für die Nahrungs- und Genussmittelerzeugung und die Tabakverarbeitung Teile für Maschinen zum Bereiten von Wein, Most, Fruchtsäften u.ä. Getränken	1000 EUR	1 100	2 192	1 968	7
2893 32 001	Teile für Maschinen und Apparate für die Nahrungs- und Genussmittelindustrie, a.n.g. (ohne Teile für thermische Verfahrensanlagen, Maschinen zum Bearbeiten von heißen Getränken - für Bäckereimaschinen (ohne Teile für elektrische Backöfen)	1000 EUR	17 753	15 919	18 610	19
2893 32 003	- für Süßwarenmaschinen	1000 EUR	20 975	25 971	21 194	26
2893 32 006	- für Fleischereimaschinen und Schlachthauseinrichtungen	1000 EUR	37 041	38 085	41 120	26
2893 32 007	- für Brauereimaschinen und sonstige Maschinen zur Getränkeherstellung	1000 EUR	12 529	13 681	14 090	15
2893 32 008	- für andere Maschinen der Nahrungs- und Genussmittelindustrie (z.B. für die Zuckerherstellungsindustrie)	1000 EUR	54 868	54 917	63 619	49
2893 33 000	Teile für Maschinen und Apparate zum Aufbereiten oder Verarbeiten von Tabak, a.n.g.	1000 EUR	22 618	19 791	23 177	12
2893 34 000	Teile für Maschinen zum Reinigen, Sortieren, Sieben, Mahlen oder zum Behandeln von Körnern- oder Hülsenfrüchten, Getreide u.ä. Maschinen für die Textil- und Bekleidungsherstellung, die Ledererzeugung und -verarbeitung sowie die Herstellung von Schuhen Maschinen für die Spinnerei, Weberei, Strickerei und Wirkerei	1000 EUR	10 434	12 503	11 829	17
2894 11 000	Maschinen zum Düsenspinnen, Verstrecken, Texturieren oder Schneiden von synthetischen oder künstlichen Spinnstoffen; Maschinen zum Vor- oder Aufbereiten von Spinnstoffen	St 1000 EUR	1 593 232 678	1 473 199 458	1 471 214 495	10
2894 12 000	Maschinen zum Spinnen, Dublieren oder Zwirnen, Spulen, Wickeln oder Haspeln von Spinnstoffen sowie Maschinen zum Vorbereiten von Spinnstoffgarnen für die Weberei, Wirkerei und Strickerei	St 1000 EUR	3 148 153 400	2 992 150 650	3 639 160 628	9
2894 13 000	Webmaschinen Wirk-, Strick-, Nähwirk-, Gimpen-, tüll-, Spitzen-, Stick-, Posamentier-, Flecht-, Netzknüpf- und Tuftingmaschinen	St 1000 EUR	214 28 476	.	.	4
2894 14 300	- Rundwirk- und Rundstrickmaschinen	St 1000 EUR	499 26 269	497 27 467	478 28 681	4
2894 14 500	- Flachwirk-, Flachstrick-, Nähwirk- und Flachkettenmaschinen (einschl. Raschelmaschinen)	St 1000 EUR	1 303 98 610	.	.	4
2894 14 700	- Gimpen-, Tüll-, Spitzen-, Stick-, Posamentier-, Flecht-, Netzknüpf- und Tuftingmaschinen	St 1000 EUR	.	.	.	1

Melde-Nr.	Bezeichnung	Einheit	4. Vj 2012	3. Vj 2013	4. Vj 2013	4. Vj 2013 Anzahl der Unternehmen
1	2	3	4	5	6	7
2894 15 100	Schaft-, Jacquard- Kartenschlag-, Kartenbindemaschinen und andere Hilfsmaschinen und -apparate für Spinnerei-, Weberei-, Wirkerei- und Strickereimaschinen; Stoffdruckmaschinen	t	.	.	.	2
2894 15 300	- Schafft-, Jacquard- Kartenschlag-, Kartenbindemaschinen und andere Hilfsmaschinen und -apparate für Spinnerei-, Weberei-, Wirkerei- und Strickereimaschinen;	1000 EUR	.	.	.	
	- Maschinen zum Bedrucken von Spinnstoffen	St	.	.	.	1
		1000 EUR	.	.	.	
2894 21 100	Andere Maschinen und Apparate für das Textil- und Bekleidungs-gewerbe Maschinen und Apparate zum Herstellen oder Ausrüsten von Filz- oder Vliesstoffen; Maschinen und Apparate zum Waschen, Bleichen, Färben o.ä. Behandeln von Garnen u.ä. Spinnstoffwaren	t	765	1 006	2 304	7
2894 21 300	- Maschinen und Apparate zum Herstellen oder Ausrüsten von Filz oder Vliesstoffen (einschl. Maschinen und Apparate zum Herstellen von Filzhüten; Formen für die Hutmacherei)	1000 EUR	11 938	15 459	37 172	
2894 21 503	- Bügelmaschinen, Bügel- und Fixierpressen	St	.	.	.	5
		1000 EUR	9 354	8 555	13 770	
2894 21 505	- Maschinen und Apparate zum Waschen, Bleichen oder Färben	St	17	20	25	4
	- - zum Waschen oder Bleichen	1000 EUR	7 433	7 341	7 950	
2894 21 701	- - zum Färben	St	237	171	175	5
		1000 EUR	39 919	25 334	.	
2894 21 707	- Maschinen und Apparate zum Auf- oder Abwickeln, Falten, Schneiden oder Auszacken von Geweben	St	741	.	.	7
	- - Maschinen zur Warenschau, zum Falten, zum Aufwickeln und Schneiden für die Textil-industrie	1000 EUR	11 314	4 270	3 775	
2894 21 801	- - Abwickel-, Lege- und Zuschneide-maschinen für die Bekleidungs-industrie	St	437	740	893	7
		1000 EUR	6 124	7 351	10 016	
2894 21 809	- Maschinen zum Herstellen von Linoleum oder anderem Fußbodenbelag durch Beschichten von Geweben oder anderen Unterlagen, zum Appretieren oder Ausrüsten; Maschinen zum Mangeln, Dämpfen, Formen, Entwässern	St	.	.	.	2
	- - zum Appretieren oder Ausrüsten	1000 EUR	.	.	.	
2894 22 300	- Maschinen zum Herstellen von Linoleum oder anderem Fußbodenbelag durch Beschichten von Geweben oder anderen Unterlagen; Maschinen zum Mangeln, Dämpfen, Formen, Entwässern	St	839	798	836	9
		1000 EUR	32 997	39 488	41 449	
2894 22 500	Industriell-gewerbliche Wasch-maschinen für die chemische Reini-gung; Wäschetrockner mit einem Fassungsvermögen an Trockenwäsche von 10 kg oder mehr	St	815	603	833	7
	- Maschinen zum Waschen von Wäsche mit einem Fassungsvermögen an Trockenwäsche von mehr als 10	1000 EUR	19 777	17 045	26 370	
2894 22 701	- Trockner für Garne, Gewebe oder andere Spinnstoffwaren mit einem Fassungsvermögen an Trocken-wäsche von mehr als 10 kg	St	.	.	.	3
	- - für die Textilindustrie	1000 EUR	18 609	.	.	
2894 22 703	- - für die Wäscherei und chemische Reinigung	St	713	615	783	5
		1000 EUR	13 425	8 985	14 847	
2894 23 000	Wäscheschleudern	St	.	.	.	2
		1000 EUR	.	.	.	

## 3 Produktion nach Güterarten - Deutschland

Melde-Nr.	Bezeichnung	Einheit	4. Vj 2012	3. Vj 2013	4. Vj 2013	4. Vj 2013 Anzahl der Unternehmen
1	2	3	4	5	6	7
	Nähautomaten und andere Nähmaschinen (ohne Haushaltsnähmaschinen)					
	- Nähautomaten					
2894 24 303	- - Stichgruppen-Nähautomaten	St 1000 EUR	.	.	.	3
2894 24 305	- - Nähautomaten mit automatischer Nähgutführung, mit selbsthergestelltem Oberteil	St 1000 EUR	.	.	.	2
2894 24 307	- - Nähautomaten mit automatischer Nähgutführung, zur Aufnahme eines bezogenen Oberteils vorgesehen	St 1000 EUR	.	.	.	2
	- Andere Nähmaschinen					
2894 24 503	- - Steppstichnähmaschinen	St 1000 EUR	404 2 002	159 1 601		6
2894 24 505	- - Liniennahtnähmaschinen (auch Zick-Zack-Nähmaschinen), Oberdecknaht-, Überwendling- und Sicherheitsnähmaschinen	St 1000 EUR	172 1 083	160 1 094	175 1 000	4
2894 24 507	- - Andere Kettenstichnähmaschinen	St 1000 EUR	275 1 080	309 2 255	256 3 195	4
2894 24 509	- - Andere Nähmaschinen und -apparate, a.n.g.	St 1000 EUR	.	.	.	2
	Maschinen und Apparate zum Aufbereiten, Gerben oder Bearbeiten von Häuten, Fellen oder Leder; zum Herstellen oder Instandsetzen von Schuhen oder Lederwaren (ohne Nähmaschinen)					
2894 30 300	- zum Aufbereiten, Gerben oder Bearbeiten von Häuten, Fellen oder Leder	St 1000 EUR	.	.	.	1
2894 30 500	- zum Herstellen oder Instandsetzen von Schuhen	St 1000 EUR	282 2 634	225 2 296	213 2 430	8
2894 30 700	- Andere Maschinen und Apparate zum Herstellen und Instandsetzen von Lederwaren	St 1000 EUR	.	.	.	1
2894 40 000	Haushaltsnähmaschinen	St 1000 EUR	-	-	-	-
	Teile und Zubehör für Maschinen für die Spinnerei, Weberei und für die sonstigen Herstellung von Stoffen und Bekleidung sowie für die Lederbearbeitung					
	Teile und Zubehör für Spinnerei- und Webereimaschinen					
	- für Spinnereimaschinen oder deren Hilfsmaschinen und -apparate (ohne Spindeln, Spindelflügel, Spinnringe und Ringläufer, Rotor-spinnaggregate und Teile dafür)					
2894 51 103	- - für Maschinen zum Düsenspinnen und Nachbehandeln von cellulosischen und synthetischen Fasern und Filamenten oder deren Hilfsmaschinen und -apparate	1000 EUR	60 441	58 707	61 247	15
2894 51 109	- - für andere Spinnereimaschinen oder deren Hilfsmaschinen oder -apparate	1000 EUR	28 935	30 806	28 938	25
2894 51 300	- Spindeln, Spindelflügel, Spinnringe und Ringläufer, Rotorspinnaggregate und Teile dafür (auch Auflösewalzen)	t 1000 EUR	265 12 995	322 15 090	338 15 106	5
	- Teile und Zubehör für Webmaschinen oder deren Hilfsmaschinen oder -apparate					
2894 51 503	- - Webschützen, Webeblätter, Weblitzen, Webschäfte	1000 EUR	1 494	1 519	1 791	4
2894 51 509	- - Andere Teile und Zubehör für Webmaschinen oder deren Hilfsmaschinen oder -apparate	1000 EUR	17 354	18 921	18 792	17
2894 51 700	- Teile und Zubehör für Wirk-, Strick-, Nähwirk-, Gimpfen-, tüll-, Spitzen-, Stick-, Posamentier-, Flecht-, Netzwirk- und Tuftingmaschinen oder deren Hilfsmaschinen und -apparate	1000 EUR	95 461	95 923	100 389	31

Melde-Nr.	Bezeichnung	Einheit	4. Vj 2012	3. Vj 2013	4. Vj 2013	4. Vj 2013 Anzahl der Unternehmen
1	2	3	4	5	6	7
	Teile für andere Maschinen für die Textil- und Bekleidungsherstellung sowie für die Lederbearbeitung					
	- für Maschinen zum Waschen von Wäsche, auch mit Trockenvorrichtung					
2894 52 103	- - für Maschinen mit einem Fassungsvermögen an Trockenwäsche von 10 kg oder weniger	1000 EUR	6 721	6 792	7 050	5
2894 52 109	- - für andere Maschinen zum Waschen von Wäsche	1000 EUR	831	467	1 051	4
	- Teile und Zubehör für Maschinen und Apparate zum Waschen, Bleichen, Färben, Appretieren, Ausrüsten, Beschichten und Imprägnieren, Trocknen, Reinigen, Bügeln und Pressen					
2894 52 201	- - für Wäschetrockner mit einem Fassungsvermögen an Trockenwäsche von 10 kg oder weniger	1000 EUR	-	-	-	
2894 52 203	- - für andere Trockner für Garne, Gewebe und andere Spinnstoffwaren	1000 EUR	.	21 631	.	3
2894 52 205	- - für Maschinen und Apparate zum Waschen, Bleichen, Färben, Appretieren, Ausrüsten, Beschichten und zum Auf- und Abwickeln, Falten, Schneiden von Geweben	1000 EUR	17 723	20 957	21 732	16
2894 52 209	- - für andere Maschinen und Apparate	1000 EUR	9 394	11 068	10 594	16
	- Nähmaschinen					
2894 52 303	- - für Haushaltsnähmaschinen	kg 1000 EUR	- -	. .	. .	1
2894 52 309	- - für andere Nähmaschinen	kg 1000 EUR	. .	. .	. .	2
2894 52 500	- Möbel, Sockel und Deckel für Nähmaschinen sowie Teile dafür	t 1000 EUR	- -	- -	- -	-
2894 52 700	- Andere Nähmaschinenteile	1000 EUR	5 602	5 523	5 689	10
2894 52 800	- Teile für Maschinen und Apparate zum Herstellen und Instandsetzen von Leder, Schuhen und Lederwaren	1000 EUR	3 185	3 832	3 414	7
	Maschinen für die Papiererzeugung und -verarbeitung					
	Maschinen und Apparate zum Her- oder Fertigstellen, Be- oder Verarbeiten von Halbstoffen aus cellulosehaltigen Faserstoffen, Papier und Pappe; Teile dafür					
	- Maschinen und Apparate zum Herstellen von Halbstoff aus cellulosehaltigen Faserstoffen, Papier und Pappe und zum Fertigstellen von Papier oder Pappe					
2895 11 130	- - zum Herstellen von Halbstoff aus cellulosehaltigen Faserstoffen	St 1000 EUR	. .	. .	. .	1
2895 11 150	- - zum Herstellen von Papier oder Pappe	St 1000 EUR	126 12 446	41 .	60 .	7
2895 11 170	- - zum Fertigstellen von Papier oder Pappe	St 1000 EUR	. .	. .	. .	3
	- Kombinierte Rollenschneide- und -wickelmaschinen, Längs- und Querschneider, Schnellschneider für Papier oder Pappe					
2895 11 330	- - Kombinierte Rollenschneide- und -wickelmaschinen	St 1000 EUR	58 17 617	36 21 915	51 19 536	6
2895 11 350	- - Längs- und Querschneider	St 1000 EUR	35 33 124	17 14 143	14 9 867	6
2895 11 370	- - Schnellschneider	St 1000 EUR	. .	. .	. .	2
2895 11 400	- Andere Schneidemaschinen für Papier oder Pappe	St 1000 EUR	. 17 569	. 20 007	. 11 113	6

## 3 Produktion nach Güterarten - Deutschland

Melde-Nr.	Bezeichnung	Einheit	4. Vj 2012	3. Vj 2013	4. Vj 2013	4. Vj 2013 Anzahl der Unternehmen
1	2	3	4	5	6	7
2895 11 500	- Maschinen zum Herstellen von Tüten, Beuteln, Säcken oder Briefumschlägen	St 1000 EUR	62 37 115	64 23 398	59 23 068	4
2895 11 600	- Maschinen zum Herstellen von Schachteln, Hülsen, Trommeln o.ä, nicht durch Formpressen hergestellten Behältnissen	St 1000 EUR	86 21 264	82 16 578	89 22 419	7
2895 11 700	- Maschinen zum Formpressen von Waren aus Papierhalbstoff, Papier oder Pappe	St 1000 EUR	.	.	.	2
2895 11 900	- Andere Maschinen und Apparate zum Be- und Verarbeiten von Papierhalbstoff, Papier oder Pappe	St 1000 EUR	2 976 41 810	3 083 32 687	4 717 58 560	21
2895 12 300	Teile für Maschinen und Apparate für die Papiererzeugung und -verarbeitung - zum Herstellen von Halbstoff aus cellulosehaltigen Faserstoffen	1000 EUR	.	.	.	5
2895 12 503	- zum Her- oder Fertigstellen von Papier oder Pappe - - zum Herstellen von Papier oder Pappe	1000 EUR	98 119	140 732	102 025	26
2895 12 505	- - zum Fertigstellen von Papier oder Pappe	1000 EUR	4 286	3 956	3 704	7
2895 12 701	- zum Be- oder Verarbeiten von Papierhalbstoff, Papier oder Pappe - - zum Schneiden	1000 EUR	18 441	15 797	15 503	17
2895 12 709	- - zum anderen Be- oder Verarbeiten von Papierhalbstoff, Papier oder Pappe	1000 EUR	28 305	27 283	26 147	38
2896 10 100	Maschinen für die Kunststoff- und Gummierzeugung und -verarbeitung - Spritzgießmaschinen	St 1000 EUR	1 611 193 024	1 541 216 114	1 779 235 075	11
2896 10 300	- Extruder	St 1000 EUR	1 143 257 773	1 148 231 463	966 247 931	33
2896 10 400	- Blasformmaschinen	St 1000 EUR	254 104 776	184 82 159	271 121 238	13
2896 10 500	- Vakuumform- und andere Warmformmaschinen	St 1000 EUR	1 224 65 067	859 54 975	719 56 827	9
2896 10 600	- Maschinen zum Formen oder Runderneuern von Luftreifen oder zum Formen von Luftschläuchen	St 1000 EUR	193 .	101 .	. .	4
2896 10 730	- Andere Maschinen und Apparate zum Herstellen von Formteilen - - Pressen	St 1000 EUR	263 47 712	253 35 649	279 53 094	15
2896 10 750	- - Andere Maschinen und Apparate zum Herstellen von Formteilen (z.B. Rotations- und Schleudergießmaschinen)	St 1000 EUR	127 8 124	92 13 083	104 18 929	6
2896 10 820	- Maschinen zum Herstellen von Zellkunststoff oder Zellkautschuk - - für die Verarbeitung von Reaktionsharzen	St 1000 EUR	199 .	150 .	191 .	5
2896 10 840	- - Andere Maschinen zum Herstellen von Zellkunststoff oder Zellkautschuk (ohne solche für die Verarbeitung von Reaktionsharzen)	St 1000 EUR	173 48 015	195 31 670	197 110 432	8
2896 10 910	- Andere Maschinen und Apparate zum Be- und Verarbeiten von Kautschuk oder Kunststoffen - - Zerkleinerungsmaschinen	St 1000 EUR	787 34 732	567 25 035	577 30 655	10
2896 10 930	- - Mischer, Knetter, Rührwerke	St 1000 EUR	1 073 34 375	944 32 470	1 183 32 591	13
2896 10 950	- - Schneid-, Schäl-, Spalt- und Stanzmaschinen	St 1000 EUR	851 52 385	755 48 141	822 54 985	18
2896 10 971	- - Folgemaschinen und Nachfolgeeinrichtungen für Extruder und Kalander	St 1000 EUR	93 72 874	57 41 847	81 42 425	11

## 3 Produktion nach Güterarten - Deutschland

Melde-Nr.	Bezeichnung	Einheit	4. Vj 2012	3. Vj 2013	4. Vj 2013	4. Vj 2013 Anzahl der Unternehmen
1	2	3	4	5	6	7
2896 10 978	- - Andere Maschinen und Apparate zum Be- und Verarbeiten von Kautschuk oder Kunststoffen oder zum Herstellen von Waren aus diesem Material a.n.g.	St 1000 EUR	2 853 273 812	2 506 221 248	2 657 268 407	45
	Teile für Maschinen und Apparate zum Be- oder Verarbeiten von Kunststoffen und Kautschuk					
2896 20 001	- Schnecken	1000 EUR	21 252	20 366	18 909	17
2896 20 003	- Zylinder	1000 EUR	13 047	12 798	15 063	14
2896 20 009	- Andere Teile für Maschinen und Apparate zum Be- oder Verarbeiten von Kautschuk oder Kunststoffen oder zum Herstellen von Waren daraus	1000 EUR	338 107	334 581	346 899	203
	Maschinen für sonstige bestimmte Wirtschaftszweige					
	Druck- und Buchbindereimaschinen und -apparate					
	Buchbindereimaschinen und -apparate (einschl. Fadenheftmaschinen)					
2899 11 100	- Falzmaschinen	St 1000 EUR	1 021 22 055	858 18 098	668 17 966	6
2899 11 300	- Zusammentragmaschinen	St 1000 EUR	.	9 861	14 1 958	3
2899 11 500	- Faden-, Draht- und Klammerheftmaschinen	St 1000 EUR	84 6 245	61 5 478	60 4 644	4
2899 11 700	- Klebebindemaschinen	St 1000 EUR	32 4 347	37 3 202	.	3
2899 11 900	- Andere Buchbindereimaschinen und -apparate	St 1000 EUR	.	.	.	8
2899 12 000	Setzmaschinen; Maschinen zum Schriftgießen oder zum Zurichten oder Herstellen von Druckformen	St 1000 EUR	.	261 7 675	.	3
	Offsetdruckmaschinen und -apparate (ohne Büromaschinen)					
2899 13 300	- Rollenoffsetmaschinen und -apparate	St 1000 EUR	20 .	15 77 916	15 84 917	3
	- Bogenoffsetdruckmaschinen und -apparate					
2899 13 901	- - für ein Papierformat von 62 x 87 cm oder weniger	St 1000 EUR	.	.	.	2
2899 13 903	- - für ein Papierformat von mehr als 62 x 87 bis 80 x 110 cm	St 1000 EUR	220 279 145	149 192 787	159 211 380	3
2899 13 905	- - für ein Papierformat von mehr als 80 x 110 cm	St 1000 EUR	32 73 802	19 32 430	17 .	3
	Sonstige Druckmaschinen und -apparate (ohne Büromaschinen)					
2899 14 100	- Rollenhochdruckmaschinen und -apparate	St 1000 EUR	-	-	-	-
2899 14 300	- Flexodruckmaschinen und -apparate	St 1000 EUR	118 73 110	94 61 939	124 102 876	7
2899 14 500	- Tiefdruckmaschinen und -Apparate	St 1000 EUR	.	.	.	1
2899 14 900	- Andere Druckmaschinen und -apparate (ohne Büromaschinen), z.B. Tintenstrahldruckmaschinen	St 1000 EUR	3 622 108 300	3 227 90 602	3 338 122 662	22
	Maschinen und Apparate von der ausschließlich oder hauptsächlich zur Herstellung von Halbleiterbarren oder -scheiben (Wafers), Halbleiterbauelementen, integrierten elektronischen Schaltungen oder Flachbildschirmen verwendeten Art					
2899 20 200	- Maschinen, Apparate und Geräte zum Herstellen von Halbleiterbarren (bouls) oder Halbleiter-scheiben (wafers)	St 1000 EUR	235 116 920	746 22 740	143 37 660	12
2899 20 400	- Maschinen, Apparate und Geräte zum Herstellen von Halbleiterbauelementen oder elektronischen integrierten Schaltungen (ohne Ultraschallwerkzeugmaschinen)	St 1000 EUR	524 23 279	469 21 268	570 26 495	7

## 3 Produktion nach Güterarten - Deutschland

Melde-Nr.	Bezeichnung	Einheit	4. Vj 2012	3. Vj 2013	4. Vj 2013	4. Vj 2013 Anzahl der Unternehmen
1	2	3	4	5	6	7
2899 20 600	- Maschinen, Apparate und Geräte zum Herstellen von Flachbildschirmen	St 1000 EUR	- -	- -	- -	-
2899 31 303	Trockner für Holz, Papierhalbstoff, Papier oder Pappe und andere Trockner, für gewerbliche Zwecke - für Holz	St 1000 EUR	19 6 091	12 1 809	. .	2
2899 31 305	- für Papierhalbstoff, Papier oder Pappe	St 1000 EUR	46 2 703	46 7 954	32 1 734	3
2899 31 503	- für Nahrungs- und Genussmittel	St 1000 EUR	102 14 750	. 13 727	326 .	3
2899 31 505	- für chemische Erzeugnisse und für Erzeugnisse aus Kunststoff oder Kautschuk	St 1000 EUR	618 35 840	615 29 856	735 45 847	8
2899 31 507	- für lackierte Erzeugnisse (ohne elektrisch beheizte Infrarot-trockenöfen), (z.B. Kammer- und Durchlauföfen)	St 1000 EUR	. 41 293	. 27 009	. .	7
2899 31 509	- für andere Erzeugnisse, a.n.g.	St 1000 EUR	329 17 806	189 8 580	162 16 177	13
2899 32 000	Karusselle, Luftschaukeln, Schießbuden u.a. Geräte und Ausrüstungen für das Schaustellergewerbe	1000 EUR	26 513	12 105	.	6
2899 39 053	Montage und Handhabungstechnik, Maschinen für verschiedene chemische Zwecke, Bodenreinigungsmaschinen u.ä. Maschinen, Apparate und Geräte mit eigener Funktion a.n.g. - Maschinen zum Behandeln von Metallen (einschl. Spulenwickelmaschinen für elektronische Zwecke), a.n.g. - - zur Oberflächenvorbehandlung	St 1000 EUR	2 248 39 098	2 621 50 321	2 963 43 923	16
2899 39 055	- - zur Oberflächenbehandlung oder -veredlung	St 1000 EUR	. 65 479	. 76 771	. 141 015	28
2899 39 059	- - Andere Maschinen zum Behandeln von Metallen (z.B. Spulenwickelmaschinen für elektrotechnische Zwecke)	St 1000 EUR	. 20 372	784 13 052	883 26 788	8
2899 39 100	- Maschinen und Apparate für die Isotopentrennung und Teile dafür	St 1000 EUR	. .	. .	. .	2
2899 39 151	- - für die pharmazeutische Industrie	St 1000 EUR	. 75 763	8 339 49 416	7 183 67 866	23
2899 39 153	- - für die chemische Industrie	St 1000 EUR	1 993 61 710	1 997 59 108	2 050 68 066	23
2899 39 159	- - für andere Industrien	St 1000 EUR	12 985 104 156	15 667 86 698	16 650 116 260	40
2899 39 200	- Maschinen zum Zusammenbauen von mit Glaskolben oder Glasröhren ausgestatteten elektrischen Lampen, Elektronenröhren oder Blitzlampen	St 1000 EUR	. .	. .	. .	2
2899 39 250	- Schreitender hydraulischer Grubenausbau	St 1000 EUR	. .	. .	. .	1
2899 39 300	- Maschinen zum Herstellen oder Warmbearbeiten von Glas oder Glaswaren	St 1000 EUR	2 924 32 621	1 467 26 051	1 045 18 448	10
2899 39 350	- - Mehrzweck-Industrieroboter, Zentralschmiersysteme	St 1000 EUR	5 680 204 338	6 146 214 836	6 399 242 031	26
2899 39 400	- - Zentralschmiersysteme	St 1000 EUR	84 815 52 734	95 839 54 791	90 432 52 183	10



## 3 Produktion nach Güterarten - Deutschland

Melde-Nr.	Bezeichnung	Einheit	4. Vj 2012	3. Vj 2013	4. Vj 2013	4. Vj 2013 Anzahl der Unternehmen
1	2	3	4	5	6	7
2899 39 450	- Maschinen, Apparate und Geräte für die Herstellung oder Reparatur von Masken und Retikeln (Maskenvorlagen), Zusammenbauen von Halbleiterbauelementen oder elektronisch integrierten Schaltungen, zum Heben, Fördern, Laden und Entladen von Halbleiterbarren (boules), Halbleiterscheiben (wafers) oder Halbleiterbauelementen, elektronischen integrierten Schaltungen und Flachbildschirmen	St 1000 EUR	. 19 330	. 10 565	. 6 032	8
2899 39 500	- Maschinen zum Herstellen von Bindfäden, Seilen, Tauen oder Kabeln	St 1000 EUR	166 14 428	148 21 262	172 22 086	8
2899 39 531	- Maschinen und Apparate für mineralische Stoffe, a.n.g. - zum Herstellen von Gießformen aus Sand (auch Kernherstellungsmaschinen)	St 1000 EUR	24 33 239	26 14 717	20 22 283	6
2899 39 533	- - für die Baustoffindustrie	St 1000 EUR	345 104 407	283 65 709	252 51 674	14
2899 39 535	- - für bergmännisch gewonnene mineralische Stoffe	St 1000 EUR	24 .	23 .	36 1 767	3
2899 39 539	- - für andere mineralische Stoffe	St 1000 EUR	. .	. .	. .	2
2899 39 552	- - - Andere Maschinen, Apparate und Geräte mit eigener Funktion (z.B. hydropneumatische Akkumulatoren usw.) - für die automatisierte Montagetechnik - - Montagemaschinen (mit manuellen Tätigkeiten im mechanisierten Montageablauf integriert)	St 1000 EUR	3 812 284 708	3 802 223 723	3 938 254 856	80
2899 39 553	- - - Montageautomaten (ohne manuelle Tätigkeiten im Montageablauf)	St 1000 EUR	2 560 310 087	2 196 258 374	2 305 332 047	64
2899 39 554	- - - Montagelinien (verkettete mechanisierte und/oder automatisierte Einzelmontage- bzw. Montageroboterstationen)	St 1000 EUR	2 290 484 002	2 701 350 417	2 140 471 868	72
2899 39 555	- - - Aufbaueinheiten (ständerlose Maschinen, die zur Ergänzung einer vorhandenen oder unter Verwendung eines Trägergestells bzw. einer Basiseinheit für den Grundaufbau von Montageeinrichtungen dienen), Kennzeichnungseinheiten zum Prägen, Signieren usw.	St 1000 EUR	2 826 24 070	2 491 19 442	2 491 17 406	11
2899 39 557	- - - für die automatisierte Handhabung - - Handhabungsgeräte (Bewegungsachsen nicht frei programmierbar) für die automatische Zufuhr und Entnahme von Material, Werkstücken und Werkzeugen	St 1000 EUR	3 155 111 004	2 890 104 387	3 434 155 650	47
2899 39 558	- - - Manipulatoren (manuell gesteuerte Bewegungseinrichtungen, ferngesteuerte Manipulatoren)	St 1000 EUR	10 031 32 802	10 960 25 891	9 499 28 245	15
2899 39 559	- - - Greif- u. Spannvorrichtungen (z.B. Greif- u. Spannwerkzeuge, Werkstückaufnahmen u. -träger, Werkzeugaufnahmen und -wechseleinrichtungen für Handhabungsgeräte, Manipulatoren und Industrieroboter)	St 1000 EUR	116 301 84 050	132 287 101 229	129 202 91 556	26
2899 39 571	- - - für die anorganische Chemie	St 1000 EUR	456 .	660 28 832	638 36 845	7
2899 39 573	- - - für die organische Chemie	St 1000 EUR	67 .	131 8 363	120 12 894	5
2899 39 575	- - - für allgemeine chemische Zwecke	St 1000 EUR	4 470 130 292	4 729 69 188	4 325 240 667	28

## 3 Produktion nach Güterarten - Deutschland

Melde-Nr.	Bezeichnung	Einheit	4. Vj 2012	3. Vj 2013	4. Vj 2013	4. Vj 2013 Anzahl der Unternehmen
1	2	3	4	5	6	7
2899 39 576	- - - Bodenreinigungsmaschinen für gewerbliche Zwecke	St 1000 EUR	47 731 59 583	50 301 67 318	53 247 72 098	17
2899 39 579	- - - Andere Maschinen, Apparate und Geräte für zivile Zwecke	St 1000 EUR	1 891 921 777 241	2 082 410 692 210	2 149 693 814 248	297
2899 39 600	- Sonnenbänke, Sonnenhimmel u.ä. Bräunungsgeräte	St 1000 EUR	.	.	.	1
2899 39 651	- Startvorrichtungen für Luftfahrzeuge; Abbremsvorrichtungen für Schiffsdecks u.ä. Landehilfen für Luftfahrzeuge, für zivile Zwecke; Teile dafür	kg 1000 EUR	- -	- -	- -	-
2899 39 700	- Auswuchtmaschinen	kg 1000 EUR	.	36 587	40 284	7
2899 39 750	- Glücksspieltische, automatische Kegelbahnen u.a. Gesellschaftsspiele, einschl. mechanisch betriebene Spiele (ausgenommen mit Münzen, Geldscheinen, Spielmarken o.ä. Waren betriebene Spiele, Billard-, Videospiele für Fernsehempfangsgeräte, Spielkarten sowie elektrische Auto-Rennspiele)	1000 EUR	8 193	5 340	7 879	5
2899 40 001	Teile und Zubehör für Buchbinderei-, Setz- und Druckmaschinen - Hilfsmaschinen und -apparate für Druckmaschinen	St 1000 EUR	9 157 62 527	8 176 47 598	9 754 46 921	19
2899 40 002	- Teile und Zubehör für Buchbindereimaschinen und -apparate	1000 EUR	19 288	17 275	18 021	19
2899 40 003	- Teile und Zubehör für Maschinen zum Setzen, Schriftgießen oder zum Zurichten oder Herstellen von Druckformen sowie für Druck- und Druckhilfsmaschinen und -apparate	1000 EUR	181 933	176 976	182 709	71
	Teile für Maschinen und Apparate von der ausschließlich oder hauptsächlich zur Herstellung von Halbleiterbarren oder -scheiben (Wafers), Halbleiterbauelementen, integrierten elektronischen Schaltungen oder Flachbildschirmen verwendeten Art sowie Teile für sonstige bestimmte Wirtschaftszweige					
2899 51 000	Teile für Maschinen und Apparate von der ausschließlich oder hauptsächlich zur Herstellung von Halbleiterbarren oder -scheiben (Wafers), Halbleiterbauelementen, integrierten elektronischen Schaltungen oder Flachbildschirmen verwendeten Art	1000 EUR	88 608	94 791	88 975	50
2899 52 300	Teile für Maschinen für sonstige bestimmte Wirtschaftszweige, a.n.g. - Teile für Maschinen zum Zusammenbauen, Herstellen oder Warmbearbeiten von Glas oder Glaswaren	1000 EUR	63 104	52 076	63 177	23
2899 52 801	- Teile für andere Maschinen, Apparate und Geräte mit eigener Funktion für sonstige bestimmte Wirtschaftszweige - - für die Span- oder Faserplattenherstellung und Holz- oder Korkbehandlung	1000 EUR	27 808	16 837	27 506	16
2899 52 803	- - für den Straßen-, Hoch- oder Tiefbau oder für ähnliche Arbeiten, a.n.g.	1000 EUR	56 020	70 430	79 299	25
2899 52 805	- - für die chemische Industrie, a.n.g.	1000 EUR	69 908	63 561	67 403	52
2899 52 807	- - für die automatisierte Montagetechnik und Handhabung	1000 EUR	188 952	188 272	203 241	131
2899 52 808	- - für Maschinen für die Oberflächenvorbehandlung, -behandlung oder -veredlung von Metallen	1000 EUR	46 974	91 812	37 406	39
2899 52 809	- - für andere Maschinen, a.n.g.	1000 EUR	567 645	572 144	573 162	440
2899 99 000	Veredlung von Erzeugnissen dieser Güterabteilung	1000 EUR	71 177	67 780	77 199	105

Melde-Nr.	Bezeichnung	Einheit	4. Vj 2012	3. Vj 2013	4. Vj 2013	4. Vj 2013 Anzahl der Unternehmen
1	2	3	4	5	6	7
	Kraftwagen und Kraftwagenteile					
2910 11 000	Hubkolbenverbrennungsmotoren mit Fremdzündung, für Zugmaschinen, Kraftwagen, Fahrräder mit Hilfsmotor und andere nicht schienengebundene Landfahrzeuge (ohne Krafträder) mit einem Hubraum von 1 000 cm <sup>3</sup> oder weniger	St	*	.	.	1
	darunter zum Absatz bestimmt	St	.	.	.	1
		1000 EUR	-	.	.	
	Hubkolbenverbrennungsmotoren mit Fremdzündung, für Zugmaschinen, Kraftwagen, Fahrräder mit Hilfsmotor und andere nicht schienengebundene Landfahrzeuge (ohne Krafträder) mit einem Hubraum von mehr als 1 000 cm <sup>3</sup>	St	*	.	.	4
2910 12 001	- Rumpf- bzw. halbfertige Motoren	St	.	.	.	4
	darunter zum Absatz bestimmt	St	.	.	.	4
		1000 EUR	.	2 780	2 515	
2910 12 005	- fertige Motoren	St	*	935 411	820 483	11
	darunter zum Absatz bestimmt	St	*	377 972	274 217	9
		1000 EUR		664 965	813 669	
2910 13 000	Kolbenverbrennungsmotoren mit Selbstzündung (Diesel- oder Halbdieselmotoren), für Zugmaschinen, Kraftwagen und andere nicht schienengebundene Landfahrzeuge	kW	*	62 153 927	69 124 935	8
	darunter zum Absatz bestimmt	St	*	577 277	595 764	8
		kW		6 971 974	8 900 125	5
		St		46 309	60 462	5
		1000 EUR		293 705	367 962	
2910 21 000	Personenkraftwagen und Wohnmobile, mit Hubkolbenverbrennungsmotor mit Fremdzündung, mit einem Hubraum von 1 500 cm <sup>3</sup> oder weniger	St		191 615	202 115	6
		1000 EUR		2 485 349	2 693 083	
	Personenkraftwagen und Wohnmobile, mit Hubkolbenverbrennungsmotor mit Fremdzündung, mit einem Hubraum von mehr als 1 500 cm <sup>3</sup>	St				
	- Personenkraftwagen, mit einem Hubraum von mehr als 1 500 cm <sup>3</sup> ;	St				
	Wohnmobile mit einem Hubraum von mehr als 3 000 cm <sup>3</sup>	St				
2910 22 301	- - Personenkraftwagen mit einem Hubraum von mehr als 1 500 cm <sup>3</sup> bis 2 500 cm <sup>3</sup>	St		425 857	463 452	9
		1000 EUR		10 725 587	12 213 753	
2910 22 302	- - Personenkraftwagen mit einem Hubraum von mehr als 2 500 cm <sup>3</sup>	St		237 172	218 006	12
		1000 EUR		10 556 350	10 400 688	
2910 22 305	- - Wohnmobile mit einem Hubraum von mehr als 3 000 cm <sup>3</sup>	St		-	-	1
		1000 EUR		-	-	
2910 22 500	- Wohnmobile mit einem Hubraum von mehr als 1 500 cm <sup>3</sup> bis 3 000 cm <sup>3</sup>	St		-	-	1
		1000 EUR		-	-	
	Personenkraftwagen und Wohnmobile, mit Kolbenverbrennungsmotor mit Selbstzündung (Diesel- oder Halbdieselmotor)	St				
2910 23 100	- Personenkraftwagen, mit einem Hubraum von 1 500 cm <sup>3</sup> oder weniger	St		35 069	29 372	3
		1000 EUR		419 802	413 562	
	- Personenkraftwagen, mit einem Hubraum von mehr als 1 500 cm <sup>3</sup> bis 2 500 cm <sup>3</sup>	St				
2910 23 303	- - mit einem Hubraum von mehr als 1 500 cm <sup>3</sup> bis 2 000 cm <sup>3</sup>	St		477 804	508 322	8
		1000 EUR		10 535 139	11 452 708	
2910 23 305	- - mit einem Hubraum von mehr als 2 000 cm <sup>3</sup> bis 2 500 cm <sup>3</sup>	St		.	.	1
		1000 EUR		.	.	
2910 23 400	- Personenkraftwagen mit einem Hubraum von mehr als 2 500 cm <sup>3</sup>	St		.	.	5
		1000 EUR		.	.	
	- Wohnmobile	St				
2910 23 530	- - mit einem Hubraum von mehr als 1 500 cm <sup>3</sup> bis 2 500 cm <sup>3</sup>	St		6 644	5 310	13
		1000 EUR		237 222	196 441	
2910 23 550	- - mit einem Hubraum von mehr als 2 500 cm <sup>3</sup>	St		2 319	2 047	13
		1000 EUR		141 107	125 575	
2910 24 000	Personenkraftwagen mit Elektro- sowie mit anderem Motor	St		.	.	2
		1000 EUR		.	.	
2910 30 000	Omnibusse mit Kolbenverbrennungsmotor sowie mit anderem Motor	St		.	.	2
		1000 EUR		.	.	

## 3 Produktion nach Güterarten - Deutschland

Melde-Nr.	Bezeichnung	Einheit	4. Vj 2012	3. Vj 2013	4. Vj 2013	4. Vj 2013 Anzahl der Unternehmen
1	2	3	4	5	6	7
2910 41 100	Lastkraftwagen mit Kolbenverbrennungsmotor, mit Selbstzündung (Diesel- oder Halbdieselmotor) - mit einem zulässigen Gesamtgewicht von 5 t oder weniger	St 1000 EUR	61 863 1 289 207	65 720 1 292 831	69 212 1 380 953	4
2910 41 300	- mit einem zulässigen Gesamtgewicht von mehr als 5 t bis 20 t	St 1000 EUR	.	.	.	3
2910 41 400	- mit einem zulässigen Gesamtgewicht von mehr als 20 t	St 1000 EUR	.	.	.	4
2910 42 000	Lastkraftwagen mit Kolbenverbrennungsmotor, mit Fremdzündung sowie mit anderem Motor	St 1000 EUR	1 272 17 996	.	.	2
2910 43 000	Sattel-Straßenzugmaschinen (ohne Zugkraftkarren)	St 1000 EUR	.	.	.	4
2910 44 000	Fahrgestelle für Zugmaschinen, Omnibusse, Personenkraftwagen, Lastkraftwagen, Kraftfahrzeuge zu besonderen Zwecken, mit Motor (ohne Fahrerhaus)	St 1000 EUR	.	.	.	2
2910 51 000	Kranwagen (Autokrane)	St 1000 EUR	683 623 645	602 611 143	656 632 728	4
2910 52 000	Schneespezialfahrzeuge (einschl. Motorschlitten); Spezialfahrzeuge zur Personenbeförderung auf Golfplätzen sowie ähnliche Fahrzeuge	St 1000 EUR	-	.	.	1
2910 59 300	Andere Kraftfahrzeuge zu besonderen Zwecken (ohne Kranwagen) - Feuerwehrwagen	St 1000 EUR	445 84 951	385 51 447	499 90 615	4
2910 59 500	- Betonmischwagen (LKW-Betonmischer)	St 1000 EUR	.	.	.	2
2910 59 901	- Andere Kraftfahrzeuge zu besonderen Zwecken (z.B. Kraftfahrzeuge mit Bohrturm zum Tiefbohren, Abschleppwagen, Straßenkehrwagen, Straßensprengwagen, Werkstattwagen, Wagen mit Röntgenanlage)	St 1000 EUR	1 031 147 890	835 141 046	879 125 353	29
2920 10 300	Karosserien (einschl. Fahrerhäuser) für Kraftfahrzeuge und Wohnmobilen - Karosserien für Personenkraftwagen und Wohnmobilen	St 1000 EUR	.	4 709 66 277	.	9
2920 10 501	- Karosserien oder Aufbauten (einschl. Fahrerhaus), für Einachsschlepper und Lastkraftwagen - - für Feuerwehrwagen	St 1000 EUR	965 99 406	695 81 015	866 113 615	16
2920 10 505	- - für Omnibusse	St 1000 EUR	598 44 678	461 25 202	498 27 361	5
2920 10 507	- - für Einachsschlepper u.a. Lastkraftwagen (ohne Tankwagenaufbauten)	St 1000 EUR	27 708 395 747	26 351 384 453	25 875 424 036	155
2920 10 509	- - Tankwagenaufbauten ohne Fahrgestell	St 1000 EUR	300 25 982	314 24 067	316 25 470	11
2920 21 001	Warenbehälter (Container) (einschl. solcher für Flüssigkeiten oder Gase, speziell für eine oder mehrere Beförderungsarten gebaut oder ausgestattet) - Wechselbehälter	St 1000 EUR	8 045 68 838	8 948 68 773	9 842 79 287	14
2920 21 007	- Abfallmulden	St 1000 EUR	2 679 16 397	2 576 12 919	2 338 13 942	14
2920 21 009	- Andere Container (z.B. Überseecontainer)	St 1000 EUR	2 388 27 111	3 129 24 139	6 355 35 331	16
2920 22 100	Wohnanhänger, zum Wohnen oder Campen - Wohnanhänger, faltbar; Wohnanhänger mit einem Gewicht von 750 kg oder weniger	St 1000 EUR	-	-	-	-
2920 22 301	- mit einem Gewicht von mehr als 750 kg bis 3 500 kg - - mit einem Gewicht von mehr als 750 kg bis 1 600 kg	St 1000 EUR	6 240 81 103	5 236 69 252	5 457 73 158	8

## 3 Produktion nach Güterarten - Deutschland

Melde-Nr.	Bezeichnung	Einheit	4. Vj 2012	3. Vj 2013	4. Vj 2013	4. Vj 2013 Anzahl der Unternehmen
1	2	3	4	5	6	7
2920 22 305	- - mit einem Gewicht von mehr als 1 600 kg bis 3 500 kg	St 1000 EUR	2 780 51 989	1 460 26 289	1 747 34 238	5
2920 22 500	- mit einem Gewicht von mehr als 3 500 kg	St 1000 EUR	- -	. .	- -	-
	Andere Anhänger zum Befördern von Gütern (z.B. Anhänger m. Tankaufbau, Sattelanhänger, Verkaufsanhänger)					
	- Sattelanhänger zur Lastenbeförderung					
2920 23 001	- - einachsige	St 1000 EUR	139 4 636	206 4 903	201 4 551	13
2920 23 002	- - zweiachsige (ohne solche mit Spezialaufbauten)	St 1000 EUR	775 20 280	783 23 233	730 21 118	28
2920 23 003	- - drei- und mehrachsige (ohne solche mit Spezialaufbauten)	St 1000 EUR	14 176 374 843	14 843 410 104	16 029 419 872	31
2920 23 004	- - zweiachsige, mit Spezialaufbauten	St 1000 EUR	255 11 388	281 12 388	304 10 696	15
2920 23 005	- - drei- und mehrachsige, mit Spezialaufbauten	St 1000 EUR	3 902 181 272	4 408 195 016	4 372 200 938	18
2920 23 006	- - Andere einachsige Anhänger	St 1000 EUR	7 486 14 995	11 152 17 712	6 121 13 955	15
	- Andere Anhänger (einschl. Baustellenwagen als Anhänger)					
2920 23 008	- - Andere Anhänger für zivile Zwecke, mit einem zulässigen Gesamtgewicht von 10 t oder weniger	St 1000 EUR	18 682 44 482	24 199 54 086	21 213 48 910	30
2920 23 009	- - Andere Anhänger für zivile Zwecke, mit einem zulässigen Gesamtgewicht von mehr als 10 t	St 1000 EUR	2 231 78 824	2 531 107 013	2 374 92 946	49
	Teile für Anhänger (einschl. Sattelanhänger)					
2920 30 300	- Fahrgestelle	St 1000 EUR	16 165 36 606	15 788 41 888	16 996 42 689	16
2920 30 500	- Karosserien und Aufbauten	St 1000 EUR	99 466 20 904	. 20 636	. 20 789	26
2920 30 700	- Achsen	St 1000 EUR	94 569 .	107 877 .	104 580 .	3
2920 30 900	- Andere Teile	1000 EUR	170 133	180 215	174 782	61
	Umbau-, Zusammenbau-, Karosserie-, Montage- und Ausrüstungsarbeiten an Kraftfahrzeugen, Anhängern und Teilen für Anhänger					
2920 40 001	- an Kraftfahrzeugen (z.B. Lackieren von KFZ-Rohkarosserien, Tuning)	1000 EUR	109 579	96 997	99 127	54
2920 40 008	- an Anhängern für Kraftfahrzeuge sowie an Teilen für Anhänger	1000 EUR	9 278	6 367	5 649	15
2920 50 000	Innenausbau- und Ausrüstungsarbeiten an Wohnanhängern und Wohnmobilen	1000 EUR	.	.	.	9
	Zündkabelsätze und andere Kabelsätze für Beförderungsmittel					
2931 10 003	- für Kraftfahrzeuge	t 1000 EUR	33 206 271 529	6 781 93 828	6 877 93 055	31
2931 10 005	- für andere Beförderungsmittel	t 1000 EUR	1 125 28 076	1 276 31 677	1 322 31 059	13
	Zündkerzen, Magnetzündler, Lichtmagnetzündler, Schwungmagnetzündler, Zündverteiler, Zündspulen					
2931 21 300	- Zündkerzen	1000 St 1000 EUR	. .	. .	. .	2
2931 21 500	- Magnetzündler; Lichtmagnetzündler; Schwungmagnetzündler	kg 1000 EUR	571 778 14 372	663 642 14 519	711 341 14 817	5
2931 21 700	- Zündverteiler Zündspulen	kg 1000 EUR	. .	. .	. .	4
	Anlasser und Licht-Anlasser, andere Lichtmaschinen sowie andere Apparate und Vorrichtungen, für Verbrennungsmotoren					
2931 22 300	- Anlasser und Licht-Anlasser	kg 1000 EUR	. .	. .	. .	3
2931 22 500	- Andere Lichtmaschinen	kg 1000 EUR	194 709 3 098	194 629 3 284	194 250 3 341	3
2931 22 700	- Andere Apparate und Vorrichtungen, für Verbrennungsmotoren	kg 1000 EUR	. .	. .	. .	4

Melde-Nr.	Bezeichnung	Einheit	4. Vj 2012	3. Vj 2013	4. Vj 2013	4. Vj 2013 Anzahl der Unternehmen
1	2	3	4	5	6	7
2931 23 100	Elektrische Beleuchtungs- und Signalgeräte, Scheibenwischer u.ä., für Kraftfahrzeuge und Fahrräder - Beleuchtungs- und Sichtsignalgeräte für Fahrräder	St 1000 EUR	.	.	.	1
2931 23 300	- Diebstahlalarmanlagen für Kraftfahrzeuge	St 1000 EUR	.	.	770 528	3
2931 23 500	- Hörsignalgeräte für Kraftfahrzeuge oder Fahrräder	t 1000 EUR	.	.	.	3
2931 23 700	- Scheibenwischer, Scheibenentfroster und Vorrichtungen gegen das Beschlagen der Fensterscheiben	t 1000 EUR	.	816	915	3
2931 30 300	Teile für sonstige elektrische Ausrüstungen für Kraftfahrzeuge und Krafträder - für elektrische Zündapparate, Zündvorrichtungen und Anlasser, Lichtmaschinen, Lade- oder Rückstromschalter	1000 EUR	347 069	390 202	381 033	31
2931 30 800	- für elektrische Beleuchtungs- und Signalgeräte, Scheibenwischer, Scheibenentfroster und Vorrichtungen gegen das Beschlagen der Scheiben	1000 EUR	383 461	424 869	411 644	28
2932 10 000	Sitze für Kraftfahrzeuge	1000 St 1000 EUR	3 158 1 123 152	2 525 1 117 632	2 359 1 140 283	25
2932 20 300	Sicherheitsgurte, Airbags; andere Karosserieteile und anderes Karosseriezubehör, für Kraftwagen - Sicherheitsgurte	St 1000 EUR	14 462 697 85 912	13 051 746 78 210	13 212 244 81 439	7
2932 20 500	- Airbags, mit System zum Aufblasen, Teile dafür	1000 EUR	233 130	208 669	205 868	23
2932 20 900	- Andere Karosserieteile und anderes Karosseriezubehör (auch für Fahrerhäuser) (z.B. Anhängerkupplungen, Auspuffblenden und -kappen, Schmutzfänger, Autodachkoffer, Blenden für Armaturenbretter, Bordsteintaster, Dach-Windabweiser, Heckklappen und -spoiler)	1000 EUR	3 468 036	3 986 429	3 889 330	278
2932 30 100	Andere Teile und Zubehör, a.n.g., für Kraftfahrzeuge - Stoßstangen und Teile dafür	t 1000 EUR	35 856 323 233	35 776 355 172	35 960 372 471	11
2932 30 201	- Bremsbeläge, Servobremse u. Teile für Bremsen (ohne nichtmontierte Bremsbeläge und -klötze)	t 1000 EUR	.	.	.	2
2932 30 205	- - Servobremse und Teile für Bremsen	t 1000 EUR	77 802 1 073 448	86 734 1 146 542	86 235 1 108 087	42
2932 30 330	- Schaltgetriebe; Achsbrücken (Triebachsen) mit Ausgleichsgetriebe, auch mit anderen Kraftübertragungsvorrichtungen; tragachsen und Teile dafür	St 1000 EUR	5 572 101 4 598 720 1 545 506	6 750 307 5 786 635 1 835 360	5 463 421 4 450 592 1 771 779	16 16
2932 30 361	- - Achsbrücken (Triebachsen) mit Ausgleichsgetriebe, auch mit anderen Kraftübertragungsvorrichtungen darunter zum Absatz bestimmt	St 1000 EUR	.	23 969 087	20 988 164	11 11
2932 30 365	- - Tragachsen und Teile dafür	t 1000 EUR	37 459 167 813	41 550 186 172	41 051 182 580	20
2932 30 400	- Räder sowie Teile und Zubehör dafür	t 1000 EUR	125 570 304 740	130 421 314 191	136 259 328 448	23
2932 30 500	- Aufhängesysteme und Teile davon (einschl. Stoßdämpfer)	St 1000 EUR	5 976 522 261 972	7 431 141 307 317	6 778 595 295 690	9
2932 30 610	- Kühler, Auspufftöpfe und -rohre, Schaltkupplungen und Teile dafür, Lenkräder, Lenksäulen und Lenkgetriebe	St 1000 EUR	3 521 530 129 184	3 134 423 140 985	2 997 775 132 432	14
2932 30 630	- - Auspufftöpfe (Schalldämpfer) und Auspuffrohre	St 1000 EUR	26 275 214 644 373	28 775 669 697 790	27 241 198 662 803	39

## 3 Produktion nach Güterarten - Deutschland

Melde-Nr.	Bezeichnung	Einheit	4. Vj 2012	3. Vj 2013	4. Vj 2013	4. Vj 2013 Anzahl der Unternehmen
1	2	3	4	5	6	7
2932 30 650	- - Schaltkupplungen und Teile dafür	1000 EUR	596 247	644 776	696 257	26
2932 30 670	- - Lenkräder, Lenksäulen und Lenkgetriebe	t 1000 EUR	81 110 842 380	81 295 805 974	84 746 828 106	18
2932 30 902	- - Andere Teile und Zubehör - - Brennstoffbehälter	St 1000 EUR	734 000 74 700	873 246 89 115	923 690 92 065	8
2932 30 904	- - Aufhängungen (ohne Stoßdämpfer) - - - Stabilisatoren	1000 EUR	.	.	.	1
2932 30 905	- - - Andere Aufhängungen (ohne Stoßdämpfer), z.B. Drehstabfedern	1000 EUR	20 542	24 644	25 255	9
2932 30 906	- - Übertragungsteile (ohne Getriebe, Achsbrücken u.ä.) - - - Andere Teile und Zubehör, a.n.g.	1000 EUR	442 231	450 071	455 176	25
2932 30 908	- - - Autoheizungen	1000 EUR	210 183	233 344	248 319	9
2932 30 909	- - - Andere Teile und Zubehör, a.n.g. (z.B. Torsionsstabfedern, Schaltgetriebeteile, Radzylindergehäuse, Luftfederungssysteme, Doppelbedienungen für Fahrschulen, Drehkränze für Gelenkbusse)	1000 EUR	2 748 075	2 838 151	2 838 904	252
2932 91 000	Montage von kompletten Bausätzen für Kraftwagen innerhalb des Produktionsprozesses	1000 EUR	.	.	.	3
2932 92 001	Montage von Baugruppen für Kraftwagen innerhalb des Produktionsprozesses (aus nicht selbsthergestellten Teilen der Gütergruppe 293)	1000 EUR	101 580	81 041	105 438	7
2932 92 002	Montage von Teilen und Zubehör für Kraftfahrzeuge, a.n.g.	1000 EUR	326 894	382 675	358 858	42
2999 99 000	Veredlung von Erzeugnissen dieser Güterabteilung	1000 EUR	120 261	106 945	121 572	29

## 3 Produktion nach Güterarten - Deutschland

Melde-Nr.	Bezeichnung	Einheit	4. Vj 2012	3. Vj 2013	4. Vj 2013	4. Vj 2013 Anzahl der Unternehmen
1	2	3	4	5	6	7
	Sonstige Fahrzeuge					
3011 21 300	Fahrgast-, Kreuzfahrt-, Fährschiffe u.ä. Wasserfahrzeuge, hauptsächlich zur Personenbeförderung - Kreuzfahrt-, Ausflugsschiffe u.ä. Wasserfahrzeuge zur Personenbeförderung	BRZ St 1000 EUR	. . .	. . .	979 . 23 986	3 3 .
3011 21 500	- Fährschiffe jeder Art	BRZ St 1000 EUR	. . .	- - -	. . .	1 1 .
3011 22 100	Tankschiffe für den Transport von Rohöl, Ölprodukten, Chemikalien und Flüssiggas - Rohöltanker	BRZ St 1000 EUR	- - -	- - -	- - -	- - -
3011 22 300	- Ölproduktentanker	BRZ St 1000 EUR	- - -	. . .	- - -	- - -
3011 22 500	- Chemikaliëntanker	BRZ St 1000 EUR	- - -	- - -	- - -	- - -
3011 22 700	- Flüssiggastanker	BRZ St 1000 EUR	- - -	- - -	- - -	- - -
3011 23 000	Kühlschiffe (ohne Tankschiffe)	BRZ St 1000 EUR	- - -	- - -	- - -	- - -
3011 24 100	Trockengüterschiffe - Massengutfrachtschiffe (einschl. kombinierter Massengutfrachter, z.B. Erz-/Ölfrachter)	BRZ St 1000 EUR	- - -	- - -	- - -	- - -
3011 24 300	- Stückgutfrachtschiffe	BRZ St 1000 EUR	- - -	- - -	. . .	1 1 .
3011 24 500	- Vollcontainerschiffe	BRZ St 1000 EUR	- - -	- - -	- - -	- - -
3011 24 700	- RoRo-Frachtschiffe	BRZ St 1000 EUR	- - -	- - -	- - -	- - -
3011 24 900	- Andere Trockengüterschiffe	BRZ St 1000 EUR	- - -	- - -	- - -	- - -
3011 31 300	Fischereifahrzeuge; Fabriksschiffe und andere Schiffe für das Verarbeiten oder Konservieren von Fischereierzeugnissen - Fischereifahrzeuge	1000 EUR	.	.	.	1
3011 31 500	- Fabriksschiffe und andere Schiffe für das Verarbeiten oder Konservieren von Fischereierzeugnissen	1000 EUR	-	-	-	-
3011 32 000	Schlepper und Schubschiffe	1000 EUR	.	.	.	1
3011 33 300	Schwimmbagger, Feuerschiffe, Feuerlöschschiffe, Schwimmkrane und andere Wasserfahrzeuge, bei denen das Fahren von untergeordneter Bedeutung ist - Schwimmbagger	1000 EUR	.	.	.	1
3011 33 500	- Andere nicht für Frachtzwecke gebaute Wasserfahrzeuge	1000 EUR	.	5 287	13 685	5
3011 35 000	Schiffssegmente	1000 EUR	16 873	18 112	28 413	8
3011 40 300	Offshore-Wasserfahrzeuge und deren Infrastruktur - Offshore-Wasserfahrzeuge	BRZ 1000 EUR	- -	. .	- -	- -
3011 40 500	- Offshore-Infrastrukturen, z.B. Bohr- und Förderplattformen	BRZ 1000 EUR	- -	. .	. .	1 .
3011 50 000	Andere schwimmende Vorrichtungen (einschl. Flöße, Schwimm tanks, Senk- kisten, Festmachtetonnen, Anlege- stellen, Bojen und schwimmende Baken)	St 1000 EUR	. .	. .	. .	2 .



Melde-Nr.	Bezeichnung	Einheit	4. Vj 2012	3. Vj 2013	4. Vj 2013	4. Vj 2013 Anzahl der Unternehmen
1	2	3	4	5	6	7
3011 91 001	Um- und Ausbau an Schiffen, Bohr- oder Förderplattformen und schwimmenden Vorrichtungen	1000 EUR	6 350	5 001	.	8
3011 92 001	Ausrüstungsarbeiten an Schiffen, Bohr- oder Förderplattformen und schwimmenden Vorrichtungen (z.B. Innenausbau, Elektroarbeiten, Schiffsanstreicherei, Klimaanlageeinbau)					
3011 92 008	- Innenausbauarbeiten an Schiffen, anderen Wasserfahrzeugen und schwimmenden Vorrichtungen für zivile Zwecke	1000 EUR	35 379	33 505	34 784	14
3011 92 008	- Andere Ausrüstungsarbeiten an Schiffen, anderen Wasserfahrzeugen und schwimmenden Vorrichtungen (z.B. Elektroarbeiten, Schiffsanstreicherei, Klimaanlageeinbau) für zivile Zwecke	1000 EUR	33 894	10 423	16 754	13
3012 11 000	Segelboote, auch mit Hilfsmotor (außer aufblasbaren Segelbooten), für Sport oder Freizeit	St 1000 EUR	.	41 142	.	2
3012 12 000	Aufblasbare Boote	St 1000 EUR	.	.	.	1
3012 19 300	Ruderboote, Kanus u.a. Vergnügungs- und Sportboote					
3012 19 300	- Motorboote und Motorjachten, zu Sport- oder Vergnügungszwecken, mit Innenmotor	St 1000 EUR	178	78	103	9
3012 19 700	- Ruderboote, Kanus u.a. Vergnügungs- oder Sportboote a.n.g.	St 1000 EUR	1 339	1 189	1 148	8
3020 11 000	Elektrische Lokomotiven mit Stromspeisung aus dem Stromnetz	St 1000 EUR	.	.	24 86 522	3
3020 12 000	Dieselelektrische Lokomotiven	St 1000 EUR	.	.	.	2
3020 13 000	Elektrische Lokomotiven mit Stromspeisung aus Akkumulatoren; andere Lokomotiven, Lokomotivtender	St 1000 EUR	.	28 17 215	.	2
3020 20 000	Triebwagen und Schienenbusse (ohne Schienenfahrzeuge zur Gleisunterhaltung u.a. Bahndienstfahrzeuge)	St 1000 EUR	397 607 756	329 535 547	328 564 049	5
3020 31 000	Schienenfahrzeuge zur Gleisunterhaltung u.a. Bahndienstfahrzeuge, auch selbstfahrend (z.B. Gerätewagen u.ä., Messwagen und Draisinen)	St 1000 EUR	.	.	.	1
3020 32 000	Personenwagen ohne Eigenantrieb, Gepäckwagen, Postwagen u.a. schienenengebundene Spezialwagen (ohne Schienenfahrzeuge zur Gleisunterhaltung)	St 1000 EUR	.	-	-	-
3020 33 000	Schienenengebundene Güterwagen ohne Eigenantrieb	St 1000 EUR	253 25 867	258 14 488	219 25 701	8
3020 40 301	Teile für Schienenfahrzeuge; ortsfestes Gleismaterial u. Teile dafür; mechanische (auch elektromechanische) Signal-, Sicherungs-, Überwachungs- oder Steuergeräte für Schienenwege, Straßen, Parkplätze oder Parkhäuser, Hafenanlagen oder Flughäfen					
3020 40 301	- Teile für Schienenfahrzeuge (z.B. Drehgestelle, Lenkgestelle, Achsen und Räder; Bremsvorrichtungen; Zughaken und andere Kupplungsvorrichtungen, Puffer, Teile dafür)	1000 EUR	182 805	210 925	219 512	7
3020 40 309	- - Druckluftbremsvorrichtungen für Schienenfahrzeuge und Teile dafür					
3020 40 309	- - Andere Teile für Schienenfahrzeuge (z.B. Drehgestelle, Lenkgestelle, Achsen und Räder; Zughaken u.a. Kupplungsvorrichtungen, Puffer)	1000 EUR	251 712	267 840	237 215	59
3020 40 500	- Mechanische (auch elektromechanische) Signal-, Sicherungs-, Überwachungs- oder Steuergeräte für Schienenwege, Straßen, Binnenwasserstraßen, Parkplätze oder Parkhäuser, Hafenanlagen oder Flughäfen	kg 1000 EUR	.	.	.	3

Melde-Nr.	Bezeichnung	Einheit	4. Vj 2012	3. Vj 2013	4. Vj 2013	4. Vj 2013 Anzahl der Unternehmen
1	2	3	4	5	6	7
3020 40 701	- Ortsfestes Gleismaterial und Geräte für Schienenwege; Teile für ortsfestes Gleismaterial, mechanisch (auch elektromechanisch) Signal-, Sicherungs-, Überwachungs- oder Steuergeräte für Schienenwege, Straßen, Binnenwasserstraßen, Parkplätze u.ä., Hafenanlagen oder Flughäfen	kg	14 490 835	15 463 304	12 061 504	11
3020 40 708	- - Ortsfestes Gleismaterial und Geräte für Schienenwege (z.B. zusammengesetzte Gleise, Drehscheiben, Prellböcke, Lademaße)	1000 EUR	16 964	17 347	16 197	
3020 91 001	Umbau, Innenausbau und Ausrüstung (Komplettierung) von Schienenfahrzeugen - Umbau von Schienenfahrzeugen	1000 EUR	4 048	3 424	4 178	7
3020 91 005	- Innenausbau und Ausrüstung (Komplettierung) von Schienenfahrzeugen	1000 EUR	33 700	53 457	42 001	14
3030 11 001	Motoren und Triebwerke für Luft- und Raumfahrzeuge; Bodengeräte für die Flugausbildung, Teile dafür Kolbenverbrennungsmotoren mit Fremdzündung für zivile und halböffentliche Luftfahrzeuge darunter zum Absatz bestimmt	St St 1000 EUR	* - -	- - -	- - -	- - -
3030 12 001	Turbo-Strahltriebwerke, Turbo-Propellertriebwerke für zivile und halböffentliche Luftfahrzeuge darunter zum Absatz bestimmt	St St 1000 EUR	* . .	. . .	. . .	1 1
3030 13 001	Strahltriebwerke (ohne Turbo-Strahltriebwerke) für zivile und halböffentliche Luftfahrzeuge darunter zum Absatz bestimmt	St St 1000 EUR	* - -	- - -	- - -	- - -
3030 14 001	Bodengeräte zur zivilen Flugausbildung und Teile dafür	kg 1000 EUR	. .	. .	. .	1
3030 15 000	Teile für Kolbenverbrennungsmotoren mit Fremdzündung, für Luftfahrzeuge	1000 EUR	-	-	-	
3030 16 000	Teile für Turbo-Strahltriebwerke oder Turbo-Propellertriebwerke	1000 EUR	.	.	.	6
3030 20 000	Segelflugzeuge, Hanggleiter, Ballone, Luftschiffe u.ä. nicht für maschinellen Antrieb bestimmte Luftfahrzeuge	St 1000 EUR	25 2 616	22 3 615	21 3 289	8
3030 31 001	Hubschrauber u. Starrflügelflugzeuge Zivile und halböffentliche Hubschrauber	St 1000 EUR	. .	. .	. .	2
3030 32 001	Zivile und halböffentliche Starrflügelflugzeuge u.ä. Luftfahrzeuge - mit einem Leergewicht von 2 000 kg oder weniger	St 1000 EUR	47 15 352	40 16 292	50 33 271	7
3030 33 001	- mit einem Leergewicht von mehr als 2 000 kg bis 15 000 kg	St 1000 EUR	- -	. .	- -	- -
3030 34 001	- mit einem Leergewicht von mehr als 15 000 kg	St 1000 EUR	- -	- -	- -	- -
3030 40 001	Raumfahrzeuge (einschl. Satelliten) und Trägerraketen für Raumfahrzeuge, für zivile Zwecke	kg 1000 EUR	- -	- -	- -	- -
3030 50 100	Teile für Luftfahrzeuge und Raumfahrzeuge für zivile Zwecke - Sitze für Luftfahrzeuge, Teile dafür	1000 St 1000 EUR	. .	18 62 945	19 75 920	4
3030 50 300	- Propeller und Rotoren, Teile dafür	kg 1000 EUR	. .	. .	. .	2
3030 50 500	- Fahrgestelle und Teile dafür	kg 1000 EUR	. .	. .	. 9 328	4

## 3 Produktion nach Güterarten - Deutschland

Melde-Nr.	Bezeichnung	Einheit	4. Vj 2012	3. Vj 2013	4. Vj 2013	4. Vj 2013 Anzahl der Unternehmen
1	2	3	4	5	6	7
3030 50 901	- Andere Teile für Luft- und Raumfahrzeuge	1000 EUR	3 365 958	3 152 869	3 620 915	64
3030 60 300	Überholungs- und Umbauarbeiten an Luftfahrzeugen sowie an Motoren und Triebwerken dafür - von Luftfahrzeugmotoren und -triebwerken	1000 EUR	.	.	.	3
3030 60 500	- von Hubschraubern	1000 EUR	-	-	-	
3030 60 700	- von Flugzeugen	1000 EUR	25 581	17 380	19 028	10
3091 11 000	Krafträder und Fahrräder mit Hilfsmotor, mit Hubkolbenverbrennungsmotor mit einem Hubraum von 50 cm <sup>3</sup> oder weniger	St 1000 EUR	- -	- -	- -	-
3091 12 000	Krafträder mit Hubkolbenverbrennungsmotor mit einem Hubraum von mehr als 50 cm <sup>3</sup> , auch mit Beiwagen	St 1000 EUR	. .	. .	. .	1
3091 13 000	Andere Krafträder; Beiwagen	St 1000 EUR	3 480 5 518	13 616 16 986	36 272 43 279	7
3091 20 300	Teile und Zubehör für Krafträder und Beiwagen - Sättel für Krafträder (einschl. Mopeds)	St 1000 EUR	- -	- -	- -	-
3091 20 900	- Andere Teile und Zubehör für Krafträder (einschl. Mopeds)	1000 EUR	46 620	77 703	58 534	11
3091 31 000	Hubkolbenverbrennungsmotoren mit Fremdzündung für Krafträder, mit einem Hubraum von 1 000 cm <sup>3</sup> oder weniger darunter zum Absatz bestimmt	St St 1000 EUR	* - -	- - -	- - -	- - -
3091 32 001	Hubkolbenverbrennungsmotoren mit Fremdzündung für Krafträder, mit einem Hubraum von mehr als 1 000 cm <sup>3</sup> - Rumpf- bzw. halbfertige Motoren darunter zum Absatz bestimmt	St St 1000 EUR	* - -	- - -	- - -	- - -
3091 32 005	- fertige Motoren darunter zum Absatz bestimmt	St St 1000 EUR	* - -	- - -	- - -	- - -
3092 10 300	Zweiräder u.a. Fahrräder (einschl. Lastendreirädern), ohne Motor - Zweiräder u.a. Fahrräder (einschl. Lastendreirädern), ohne Kugellager	St 1000 EUR	. .	. .	. .	2
3092 10 502	- Zweiräder u.a. Fahrräder (einschl. Lastendreirädern), mit Kugellager - - Mountain Bikes (einschl. All-Terrain-Bikes)	St 1000 EUR	62 485 25 540	45 327 11 095	48 384 16 605	5
3092 10 504	- - Touren-Räder	St 1000 EUR	19 343 4 891	17 332 4 446	14 791 4 227	5
3092 10 505	- - Sport-Räder	St 1000 EUR	24 984 14 340	20 550 12 000	22 452 16 508	5
3092 10 509	- - Andere Räder	St 1000 EUR	115 263 53 961	57 892 17 557	74 636 29 101	7
3092 20 300	Rollstühle u.a. Fahrzeuge für Kranke und Körperbehinderte - ohne Vorrichtung zur mechanischen Fortbewegung	St 1000 EUR	21 861 17 348	18 547 15 752	17 834 13 938	6
3092 20 900	- mit Motor oder anderer Vorrichtung zur mechanischen Fortbewegung	St 1000 EUR	9 191 16 508	9 025 17 274	8 429 17 476	8
3092 30 100	Teile und Zubehör für Zweiräder u.a. Fahrräder, ohne Motor, sowie für Rollstühle u.a. Fahrzeuge für Behinderte - Rahmen und Gabeln, für Fahrräder	St 1000 EUR	. .	. .	. .	3
3092 30 300	- Teile für Fahrradrahmen und -gabeln; Freilaufzahnkränze; teile für Bremsen (einschl. Bremsnaben), Pedale, Tretlager, Lenker, Gepäckträger, Ketten-schaltungen u.a. Fahrradteile	1000 EUR	14 583	14 409	12 309	13

## 3 Produktion nach Güterarten - Deutschland

Melde-Nr.	Bezeichnung	Einheit	4. Vj 2012	3. Vj 2013	4. Vj 2013	4. Vj 2013 Anzahl der Unternehmen
1	2	3	4	5	6	7
3092 30 700	- Teile und Zubehör für Rollstühle u.a. Fahrzeuge für Kranke und Körperbehinderte	1000 EUR	19 321	28 944	27 375	17
3092 30 900	- Andere Teile und Zubehör für Zweiräder u.a. Fahrräder, ohne Motor, z.B. Felgen, Speichen, Sättel, Lenker	1000 EUR	13 958	12 165	11 077	12
3092 40 300	Kinderwagen und Teile dafür - Kinderwagen	St 1000 EUR	25 487 8 744	33 202 10 039	27 477 9 660	4
3092 40 500	- Teile für Kinderwagen	1000 EUR	1 684	1 509	1 770	4
3099 10 001	Fahrzeuge, a.n.g. (z.B. Schubkarren, einrädri-ge Handtransportfahrzeuge, Gespannfahrzeuge für Tiere) - Einrädri-ge Handtransportgeräte (z.B. Schubkarren)	St 1000 EUR	1 553	2 472	1 668	3
3099 10 003	- Zweirädri-ge Handtransportgeräte (z.B. Sack-, Stech- und Fasskarren)	St 1000 EUR	78 736 4 307	64 007 3 685	67 009 3 861	13
3099 10 004	- Drei- und mehrrädri-ge Handtransportgeräte bis 1 t Traglast	St 1000 EUR	329 491 47 882	321 073 50 582	331 754 53 452	28
3099 10 009	- Andere Fahrzeuge (z.B. drei- und mehrrädri-ge Handtransportgeräte über 1 t Traglast, Kutschen, Sulkis u.a. Gespannfahrzeuge für Tiere)	St 1000 EUR	1 052	3 311 808	2 418 800	6
3099 99 000	Veredlung von Erzeugnissen dieser Güterabteilung	1000 EUR	.	.	.	4

## 3 Produktion nach Güterarten - Deutschland

Melde-Nr.	Bezeichnung	Einheit	4. Vj 2012	3. Vj 2013	4. Vj 2013	4. Vj 2013 Anzahl der Unternehmen
1	2	3	4	5	6	7
	Möbel					
	Sitzmöbel und Teile dafür; Teile für Möbel					
	Sitzmöbel und Teile dafür					
	Sitzmöbel, vorwiegend mit Gestell aus Metall					
	- Drehstühle mit verstellbarer Sitzhöhe					
3100 11 550	- - gepolstert, mit Rückenlehne und mit Rollen oder Gleitern	1000 St 1000 EUR	499 102 097	422 85 788	453 92 002	32
3100 11 590	- - Andere Drehstühle mit verstellbarer Sitzhöhe	1000 St 1000 EUR	.	.	.	8
	- Gepolsterte Sitzmöbel, mit Gestell aus Metall					
3100 11 705	- - für Büros	1000 St 1000 EUR	325 40 541	275 34 872	298 37 801	23
3100 11 709	- - Andere gepolsterte Sitzmöbel, mit Gestell aus Metall	1000 St 1000 EUR	360 21 159	357 18 776	391 19 232	26
	- Nicht gepolsterte Sitzmöbel, mit Gestell aus Metall					
3100 11 903	- - Schulsitzmöbel (ohne Reihengestühl)	1000 St 1000 EUR	252 9 884	513 20 142	275 11 087	10
3100 11 909	- - Andere Sitzmöbel, mit Gestell aus Metall	1000 St 1000 EUR	388 35 194	393 35 995	418 37 339	44
	Sitzmöbel, vorwiegend mit Gestell aus Holz, Stuhlrohr, Korbweiden, Bambus o.ä. Stoffen					
3100 12 100	- In Liegen umwandelbare Sitzmöbel (ohne Gartenmöbel und Campingausstattungen)	1000 St 1000 EUR	262 119 253	200 77 762	239 98 791	43
3100 12 300	- Sitzmöbel aus Stuhlrohr, Korbweiden, Bambus o.ä. Stoffen	1000 St 1000 EUR	.	.	.	2
	- Gepolsterte Sitzmöbel, mit Gestell aus Holz					
3100 12 501	- - für Büros	1000 St 1000 EUR	.	.	.	3
3100 12 503	- - Sessel (auch einsitzige gepolsterte Anbauelemente)	1000 St 1000 EUR	344 148 842	239 110 082	270 118 323	58
3100 12 509	- - Andere gepolsterte Sitzmöbel, mit Gestell aus Holz (ohne Sessel)	1000 St 1000 EUR	225 77 416	173 65 508	204 75 457	63
	- Nicht gepolsterte Sitzmöbel, mit Gestell aus Holz					
3100 12 905	- - Gartenstühle und Gartenbänke	1000 St 1000 EUR	129	684	160	5
3100 12 907	- - Schulsitzmöbel (ohne Reihengestühl)	1000 St 1000 EUR	1 73	2 130	.	2
3100 12 909	- - Andere nicht gepolsterte Sitzmöbel, mit Gestell aus Holz	1000 St 1000 EUR	30 5 035	27 4 036	27 3 758	31
3100 13 000	Gartenmöbel aus Kunststoff, andere Sitzmöbel, a.n.g.	1000 St 1000 EUR	.	4 256	.	3
	Teile für Sitzmöbel					
3100 14 001	- aus Holz	1000 EUR	14 946	14 124	16 352	40
3100 14 003	- aus Metall	1000 EUR	88 075	94 161	104 713	27
3100 14 405	- aus Kunststoff	1000 EUR	83 924	87 924	80 382	32
3100 14 409	- aus anderen Stoffen	1000 EUR	29 344	25 922	30 073	20
	Teile für Möbel (ohne solche für Sitzmöbel)					
3100 20 300	- aus Metall	1000 EUR	122 208	120 242	113 859	70
3100 20 500	- aus Holz	1000 EUR	214 126	201 545	210 267	144
	- aus anderen Stoffen					
3100 20 905	- - aus Kunststoff	1000 EUR	67 899	67 429	65 642	48
3100 20 909	- - aus anderen Stoffen	1000 EUR	8 712	8 969	9 471	14
3100 91 000	Polsterung von Sitzmöbeln	1000 EUR	8 052	7 293	8 954	16
	Büromöbel, Ladenmöbel aus Holz					
	Büromöbel aus Metall und Holz;					
	Ladenmöbel aus Holz					
	Büromöbel aus Metall					
3101 11 100	- Zeichentische	1000 St 1000 EUR	.	-	-	-

## 3 Produktion nach Güterarten - Deutschland

Melde-Nr.	Bezeichnung	Einheit	4. Vj 2012	3. Vj 2013	4. Vj 2013	4. Vj 2013 Anzahl der Unternehmen
1	2	3	4	5	6	7
3101 11 401	- Metallbüromöbel mit einer Höhe von 80 cm oder weniger - - Metallschreibtische	1000 St 1000 EUR	62 22 685	71 24 199	71 23 656	15
3101 11 403	- - Andere Metalltische	1000 St 1000 EUR	58 8 756	67 9 364	52 8 501	12
3101 11 409	- - Regale und andere Möbel	1000 St 1000 EUR	92 4 361	87 4 502	95 4 140	13
3101 11 703	- Metallmöbel mit einer Höhe von mehr als 80 cm - - Metallschränke mit Türen oder Rollläden	1000 St 1000 EUR	76 23 579	54 22 327	51 23 535	14
3101 11 705	- - Karteischränke u.a. Schränke mit Schubladen	1000 St 1000 EUR	18 7 355	17 6 952	18 7 246	6
3101 11 709	- - Andere Metallmöbel für Büros, mit einer Höhe von mehr als 80 cm (einschl. raumteilende Möbelemente)	1000 St 1000 EUR	138 .	124 46 612	137 49 428	14
3101 12 001	Holzmöbel für Büros - Holzschreibtische mit einer Höhe von 80 cm oder weniger	1000 St 1000 EUR	360 88 793	385 85 774	395 86 276	76
3101 12 003	- Andere Holztische, mit einer Höhe von 80 cm oder weniger	1000 St 1000 EUR	59 14 408	60 14 217	61 14 755	33
3101 12 004	- Holzschränke, Regale u.a. Holzmöbel für Büros, mit einer Höhe von 80 cm oder weniger	1000 St 1000 EUR	328 47 399	374 47 063	396 48 707	55
3101 12 006	- - Andere Holzmöbel für Büros mit einer Höhe von mehr als 80 cm - - Raumteilende Möbelemente (kombinierte Systemschränkelemente)	1000 St 1000 EUR	89 17 615	84 15 902	83 17 404	50
3101 12 007	- - Holzschränke und -regale	1000 St 1000 EUR	262 59 834	261 57 013	278 61 367	65
3101 12 008	- - Andere kombinierbare Elemente	1000 St 1000 EUR	15 5 049	16 4 879	17 4 628	23
3101 12 009	- - Andere Holzmöbel für Büros	1000 St 1000 EUR	28 13 152	19 10 083	22 10 362	49
3101 13 000	Ladenmöbel aus Holz	1000 St 1000 EUR	256 350 849	207 304 839	255 348 116	212
3102 10 001	Küchenmöbel aus Holz - Einbauküchenelemente	1000 St 1000 EUR	7 763 928 840	7 238 898 335	7 532 947 168	124
3102 10 009	- Andere Holzmöbel für Küchen (z.B. Küchen-, Gaststätten-, Kantinen-, Spültische)	1000 St 1000 EUR	170 38 284	153 33 722	163 32 996	25
3103 11 005	Matratzen Sprungrahmen, Auflegematratzen Sprungrahmen - mit Federung	1000 St 1000 EUR	388 8 908	. 7 389	. 8 284	7
3103 11 009	- Andere Sprungrahmen	1000 St 1000 EUR	1 066 49 378	898 41 802	955 45 856	22
3103 12 300	Auflegematratzen - aus Zellkautschuk, auch überzogen (Latex)	1000 St 1000 EUR	18 3 216	18 3 182	22 3 728	17
3103 12 500	- aus Zellkunststoff, auch überzogen (Polyurethan)	1000 St 1000 EUR	791 78 429	660 63 416	691 70 484	37
3103 12 700	- aus anderen Stoffen mit Federkern	1000 St 1000 EUR	686 58 115	584 49 871	593 53 032	28
3103 12 900	- Andere Auflegematratzen aus anderen Stoffen (einschl. Wollmatratzen)	1000 St 1000 EUR	72 4 703	64 3 779	65 3 704	10
3109 11 001	Sonstige Möbel Metallmöbel, a.n.g. (ohne Büromöbel) - Schulmöbel (ohne Sitzmöbel)	1000 St 1000 EUR	121 9 998	242 20 856	128 10 782	8
3109 11 002	- Wohnmöbel	1000 St 1000 EUR	128 14 670	54 12 769	130 15 276	10
3109 11 003	- Bettstellen	1000 St 1000 EUR	. .	. .	. .	3

## 3 Produktion nach Güterarten - Deutschland

Melde-Nr.	Bezeichnung	Einheit	4. Vj 2012	3. Vj 2013	4. Vj 2013	4. Vj 2013 Anzahl der Unternehmen
1	2	3	4	5	6	7
3109 11 005	- Spezialmöbel für Läden	1000 St 1000 EUR	1 755 80 418	1 794 71 468	1 772 72 559	39
3109 11 007	- Möbel und Spezialeinrichtungen für Laboratorien (z.B. Tische, Schränke, Trennwände, Abzughauben, Spüleinrichtungen)	1000 St 1000 EUR	255 37 393	114 35 220	109 33 280	19
3109 11 009	- Andere Metallmöbel, a.n.g. Schlaf-, Ess- und Wohnzimmermöbel, aus Holz	1000 St 1000 EUR	1 930 179 772	1 847 187 895	1 913 194 821	87
3109 12 303	- - - Liegen (auch sog. französische Betten)	1000 St 1000 EUR	123 47 770	104 41 277	118 50 451	22
3109 12 305	- - - Andere Betten	1000 St 1000 EUR	253 42 571	195 31 412	209 34 151	54
3109 12 307	- - - Schlafzimmerschränke	1000 St 1000 EUR	1 733 184 931	1 658 153 149	1 871 163 936	78
3109 12 309	- - - Andere Schlafzimmermöbel (z.B. Frisierkommoden, Nachttische)	1000 St 1000 EUR	1 668 84 661	1 648 68 890	1 523 73 593	48
3109 12 501	- Ess- und Wohnzimmermöbel - - Wohn- und Esszimmertische	1000 St 1000 EUR	104 31 140	87 23 819	106 24 941	41
3109 12 503	- - Andere Tische (Kleintische)	1000 St 1000 EUR	63 4 361	34 3 059	38 3 050	18
3109 12 505	- - Wohnzimmerschränke, Bücherschränke	1000 St 1000 EUR	84 27 363	65 23 512	69 25 777	50
3109 12 506	- - Schrankwände (auch als Raumteiler)	1000 St 1000 EUR	172 72 984	154 62 245	147 62 635	52
3109 12 509	- - Andere Ess- und Wohnzimmermöbel (z.B. Sideboards)	1000 St 1000 EUR	1 203 74 461	906 63 490	1 139 72 076	50
3109 13 001	Holzmöbel, a.n.g. - Badezimmermöbel	1000 St 1000 EUR	811 94 394	772 97 510	806 92 803	51
3109 13 003	- Gartenmöbel	1000 St 1000 EUR	. 295	7 754	1 162	6
3109 13 005	- Garderobenmöbel, Schuhschränke, Schuhregale	1000 St 1000 EUR	191 21 279	166 18 351	172 20 029	31
3109 13 007	- Schulmöbel (ohne Sitzmöbel)	St 1000 EUR	92 818 25 630	132 530 37 425	102 508 29 678	11
3109 13 008	- Möbel für Laboratorien aus Holz (z.B. Tische, Schränke, Trennwände)	St 1000 EUR	41 132 42 788	37 878 31 625	37 391 36 784	15
3109 13 009	- Andere Holzmöbel, a.n.g. Kunststoffmöbel; Möbel aus anderen Stoffen (einschl. Stuhlrohr, Korbweide u.ä. Stoffen) (ohne Sitzmöbel)	1000 St 1000 EUR	1 174 64 515	1 275 62 519	1 321 67 638	79
3109 14 303	- - Kunststoffmöbel - - Badezimmermöbel	1000 St 1000 EUR	. .	. .	. .	3
3109 14 305	- - Gartenmöbel	1000 St 1000 EUR	. .	48 2 467	. .	3
3109 14 309	- - Andere Kunststoffmöbel	1000 St 1000 EUR	14 4 565	7 5 631	8 5 000	10
3109 14 500	- Möbel aus anderen Stoffen (einschl. Stuhlrohr, Korbweide, Bambus o.ä. Stoffen)	1000 St 1000 EUR	6 9 709	6 5 313	6 5 982	8
3199 99 000	Veredlung von neuen Möbeln (ohne Polsterung von Sitzmöbeln)	1000 EUR	2 397	1 873	3 000	13

## 3 Produktion nach Güterarten - Deutschland

Melde-Nr.	Bezeichnung	Einheit	4. Vj 2012	3. Vj 2013	4. Vj 2013	4. Vj 2013 Anzahl der Unternehmen
1	2	3	4	5	6	7
	Waren a.n.g. Münzen, Schmuck und ähnliche Erzeugnisse					
3211 10 000	Münzen	kg 1000 EUR	648 113 6 002	720 452 6 898	. 9 018	9
3212 11 000	Schmuck, Gold- und Silberschmiedewaren (ohne Fantasieschmuck) Bearbeitete (nicht nur roh gesägt oder grob geformt), jedoch nicht aufgereichte, montierte oder gefasste Zuchtperlen, Diamanten, Edelsteine, synthetische oder rekonstituierte Steine	1000 EUR	6 435	7 893	7 689	5
3212 12 000	Bearbeitete Industriediamanten; Staub und Pulver von Edelsteinen, Schmucksteinen, synthetischen Edelsteinen oder Schmucksteinen	1000 EUR	-	-	-	
3212 13 301	Schmuckwaren, Gold- und Silberschmiedewaren, Teile dafür - Schmuckwaren und Teile dafür, aus Edelmetallen oder Edelmetallplattierungen - - aus Silber, auch mit anderen Edelmetallen überzogen oder plattiert	1000 EUR	12 816	10 390	11 560	22
3212 13 303	- - aus Gold, auch mit anderen Edelmetallen überzogen oder plattiert	1000 EUR	98 421	74 305	93 696	43
3212 13 305	- - aus Platin oder Platinbeimetalen, auch mit anderen Edelmetallen überzogen oder plattiert	1000 EUR	4 315	3 939	3 473	16
3212 13 307	- - aus Edelmetallplattierungen auf unedlen Metallen	1000 EUR	5 727	5 179	5 490	9
3212 13 513	- Gold- und Silberschmiedewaren aus Silber, aus anderen Edelmetallen und aus Edelmetallplattierungen auf unedlen Metallen - - aus Silber, auch mit anderen Edelmetallen überzogen oder plattiert - - - Essbestecke u.a. Tischgeräte (z.B. Schöpfkellen, Schaumkellen, Tortenheber etc.)	1000 EUR	2 151	.	.	3
3212 13 515	- - - Tafelgeschirr u.ä. Tischgeschirr (z.B. Schalen, Platten etc.)	1000 EUR	.	.	.	2
3212 13 517	- - - Andere Silberschmiedewaren und Teile dafür	1000 EUR	.	.	.	3
3212 13 530	- - aus anderen Edelmetallen, auch mit Edelmetallen überzogen oder plattiert	1000 EUR	2 307	2 965	2 935	5
3212 13 550	- - aus Edelmetallplattierungen auf unedlen Metallen (z.B. Essbestecke, Tafelgeschirr u.ä. Tischgeräte)	1000 EUR	1 964	1 568	2 130	4
3212 13 800	Umarbeitung von Edelsteinen und Schmuck	1000 EUR	-	-	-	
3212 14 000	Andere Waren aus Edelmetallen oder -plattierungen; Waren aus Perlen, Edelsteinen, Schmucksteinen, synthetischen oder rekonstituierten Steinen	1000 EUR	8 834	10 197	10 058	7
3213 10 003	Fantasieschmuck - Uhrarmbänder und anderer Fantasieschmuck, aus unedlen Metallen, auch versilbert, vergoldet oder platiniiert, Imitationsschmuck u.ä. - - Uhrarmbänder und Teile dafür, aus unedlen Metallen, auch vergoldet oder versilbert sowie Fantasieschmuck versilbert, vergoldet oder platiniiert	1000 EUR	1 423	1 881	2 389	3
3213 10 008	- - Anderer Fantasieschmuck, a.n.g.	1000 EUR	8 160	6 545	8 816	15
3220 11 100	Musikinstrumente Musikinstrumente und Teile dafür Klaviere u.a. Saiteninstrumente mit Klaviatur - Klaviere mit aufrecht stehendem Rahmen	St 1000 EUR	1 305 8 560	1 060 6 913	1 210 7 675	9
3220 11 300	- Flügel	St 1000 EUR	706 16 157	634 17 691	680 19 694	9



## 3 Produktion nach Güterarten - Deutschland

Melde-Nr.	Bezeichnung	Einheit	4. Vj 2012	3. Vj 2013	4. Vj 2013	4. Vj 2013 Anzahl der Unternehmen
1	2	3	4	5	6	7
3220 11 500	- Cembali u.a. Saiteninstrumente mit Klaviatur	St 1000 EUR	-	-	-	-
3220 12 000	Streichinstrumente, Gitarren, andere Saiteninstrumente (ohne Saiteninstrumente mit Klaviatur)	St 1000 EUR	.	.	.	1
3220 13 100	Orgeln, Harmonien u.ä. Musikinstrumente mit Klaviatur; Akkordeons u.ä.; Mundharmonikas; Blasinstrumente	St 1000 EUR	12	13	15	6
3220 13 400	- Orgeln (mit Pfeifen und Klaviatur); Harmonien u.ä. Musikinstrumente mit Klaviatur und durchschlagenden Metallzungen	St 1000 EUR	2 004	3 860	3 226	6
3220 13 701	- Akkordeons u.ä. Musikinstrumente; Mundharmonikas	St 1000 EUR	4 272	4 061	4 153	3
3220 13 702	- Blechblasinstrumente u.a. Blasinstrumente	St 1000 EUR	1 022	.	.	5
3220 13 703	- - Trompeten, Kornette, Flügelhörner	St 1000 EUR	859	757	713	5
3220 13 704	- - Waldhörner, Tenorhörner, Baritonhörner, Althörner	St 1000 EUR	1 283	999	1 081	5
3220 13 705	- - Tuben	St 1000 EUR	560	485	606	4
3220 13 706	- - Andere Blechblasinstrumente, z.B. Posaunen	St 1000 EUR	2 608	2 243	2 714	5
3220 13 707	- - Andere Blasinstrumente	St 1000 EUR	851	608	824	5
3220 13 708	- - Blockflöten	St 1000 EUR	497	460	504	3
3220 13 709	- - Fagotte, Oboen	St 1000 EUR	155 089	.	200 072	3
3220 13 710	- - Klarinetten, Saxophone	St 1000 EUR	2 576	2 593	2 309	4
3220 13 711	- - Andere Blasinstrumente, a.n.g.	St 1000 EUR	622	439	431	3
3220 14 000	- - Klarinetten, Saxophone	St 1000 EUR	1 965	1 800	2 119	3
3220 14 001	- - Klarinetten, Saxophone	St 1000 EUR	.	.	.	3
3220 14 002	- - Klarinetten, Saxophone	St 1000 EUR	.	.	.	1
3220 15 000	Musikinstrumente, bei denen der Ton elektrisch erzeugt wird oder elektrisch verstärkt werden muss (ohne Schlaginstrumente)	St 1000 EUR	.	.	.	2
3220 15 100	Schlaginstrumente; andere Musikinstrumente, a.n.g.	St 1000 EUR	.	.	.	2
3220 15 300	- Schlaginstrumente (z.B. Trommeln, Xylophone, Becken, Kastagnetten und Maracas)	St 1000 EUR	195 366	178 217	183 180	4
3220 16 000	- Spieldosen, Orchestrien, Drehorgeln u.a. Musikinstrumente, a.n.g.; Lockpfeifen aller Art; Signalpfeifen, -hörner u.a. Mundblasinstrumente zu Ruf- oder Signalzwecken)	St 1000 EUR	4 900	3 889	4 224	2
3220 20 001	Metronome, Stimmgabeln, Stimpfpfeifen; Musikwerke für Spieldosen; Musiksaiten	St 1000 EUR	.	.	.	3
3220 20 002	Teile und Zubehör für Musikinstrumente	St 1000 EUR	.	.	.	3
3220 20 003	- für Klaviere	1000 EUR	6 326	5 915	6 726	6
3220 20 004	- für Orgeln, Harmonien und ähnliche	1000 EUR	3 707	3 025	5 164	5
3220 20 005	- für elektrische Musikinstrumente	1000 EUR	-	.	.	1
3220 20 006	Musikinstrumente mit Klaviatur	1000 EUR	3 112	2 710	2 774	7
3220 20 007	- für Saiteninstrumente	1000 EUR	991	895	996	10
3220 20 008	- für Blasinstrumente	1000 EUR	.	7 046	.	7
3220 20 009	- für andere Musikinstrumente	1000 EUR	.	.	.	7
3230 11 310	Sportgeräte	Paar	.	.	.	2
3230 11 370	Ski und Skiausrüstungen für den Wintersport, außer Schuhen; Schlitt- und Rollschuhe; Teile dafür	1000 EUR	.	.	.	2
3230 11 371	- Ski, Skibindungen u.a. Skiausrüstungen	1000 EUR	.	.	.	2
3230 11 372	- - Ski	1000 EUR	.	.	.	2
3230 11 373	- - Skibindungen u.a. Skiausrüstungen für den Wintersport	1000 EUR	1 508	.	1 615	4

## 3 Produktion nach Güterarten - Deutschland

Melde-Nr.	Bezeichnung	Einheit	4. Vj 2012	3. Vj 2013	4. Vj 2013	4. Vj 2013 Anzahl der Unternehmen
1	2	3	4	5	6	7
3230 11 500	- Schlittschuhe und Rollschuhe (einschl. Stiefel mit fest angebrachten Rollschuhen), Teile und Zubehör dafür	1000 EUR	-	-	-	
3230 12 000	Skischuhe für den Wintersport	Paar 1000 EUR	.	.	.	1
3230 13 000	Wasserski, Surfbretter, Windsurfer u.a. Ausrüstungen, für den Wassersport	1000 EUR	.	.	.	1
3230 14 003	Geräte und Ausrüstungsgegenstände für Turnhallen, Fitnessstudios sowie Leicht- und Schwerathletik - für Turnhallen und Fitnessstudios	1000 EUR	33 227	37 817	37 805	22
3230 14 005	- für Leicht- oder Schwerathletik	1000 EUR	7 054	6 863	7 284	6
3230 15 100	Spezialsporthandschuhe; Ball- und Freiluftsportgeräte, a.n.g.; Schwimm- und Planschbecken - Spezialsporthandschuhe aus Leder oder rekonstituiertem Leder	Paar 1000 EUR	-	-	-	-
3230 15 300	- Golfschläger u.a. Golfausrüstungen	1000 EUR	-	-	-	
3230 15 500	- Geräte und Ausrüstungen für Tischtennis	1000 EUR	.	.	.	2
3230 15 600	- Tennisschläger, Federball- o.ä. Schläger, auch ohne Bespannung	St 1000 EUR	-	-	-	-
3230 15 800	- Bälle (ohne Golf- und Tischtennisbälle)	St 1000 EUR	.	.	.	2
3230 15 903	- Andere Geräte und Ausrüstungsgegenstände, für andere Sportarten oder Freiluftspiele - - Schaukeln und Rutschen u.a. Spielplatzgeräte	1000 EUR	40 628	52 009	44 130	33
3230 15 909	- - Andere Geräte und Ausrüstungsgegenstände, für andere Sportarten oder Freiluftspiele, a.n.g. Angelruten u.a. Angelgerät; andere Ausrüstungsgegenstände für Jagd oder Sportfischerei, a.n.g.	1000 EUR	31 666	35 563	34 629	21
3230 16 003	- Angelruten, Angelhaken und Angelrollen	1000 EUR	.	.	.	2
3230 16 005	- Anderes Angelgerät (z.B. Handnetze zum Landen von Fischen, Schmetterlingsnetze), Lockgeräte (ohne Lockpfeifen) u.ä. Jagdgeräte	1000 EUR	.	.	.	1
3240 11 000	Spielwaren Puppen; Spielzeug, Tiere oder nichtmenschliche Wesen darstellend; Teile und Zubehör für Puppen Puppen, nur Nachbildungen von Menschen darstellend	St 1000 EUR	.	17 714 724	.	3
3240 12 001	Spielzeug, Tiere oder nichtmenschliche Wesen darstellend - Füllmaterial enthaltend	St 1000 EUR	804 071 11 553	595 096 8 105	945 540 13 666	4
3240 12 003	- aus Holz, Kunststoff und aus anderen Stoffen - - aus Holz	St 1000 EUR	.	.	.	2
3240 12 009	- - aus Kunststoff und aus anderen Stoffen	St 1000 EUR	.	.	.	1
3240 13 000	Teile und Zubehör für Puppen (einschl. Bekleidung und Bekleidungszubehör, Schuhen und Kopfbedeckungen)	1000 EUR	.	.	.	3
3240 20 003	Elektrische Eisenbahnen (einschl. Zubehör); maßstabgetreu verkleinerte Modelle zum Zusammenbauen, Bausätze und Baukastenspielzeug - Elektrische Eisenbahnen (einschl. Schienen, Signalen u.a. Zubehör)	1000 EUR	52 890	35 461	45 467	12
3240 20 005	- Maßstabgetreu verkleinerte Modelle zum Zusammenbauen, auch mit Antrieb	St 1000 EUR	1 073 678 7 167	711 764 4 363	1 020 808 6 677	6
3240 20 008	- Andere Bausätze und Baukastenspielzeug - - aus Kunststoff	St 1000 EUR	.	.	.	5
3240 20 009	- aus anderen Stoffen (einschl. aus Holz)	St 1000 EUR	.	.	.	3

## 3 Produktion nach Güterarten - Deutschland

Melde-Nr.	Bezeichnung	Einheit	4. Vj 2012	3. Vj 2013	4. Vj 2013	4. Vj 2013 Anzahl der Unternehmen
1	2	3	4	5	6	7
3240 31 000	Anderes Spielzeug (einschl. Musikspielzeuginstrumenten) Puppenwagen, Spielfahrzeuge, zum Besteigen und Fortbewegen durch Kinder geeignet	St 1000 EUR	841 411 25 300	667 243 19 152	974 708 24 212	8
3240 32 000	Puzzles	St 1000 EUR	.	.	.	1
3240 39 200	Anderes Spielzeug, a.n.g. - Musikspielzeuginstr. u. -geräte; Spielzeug, aufgemacht in Zusammenstell. od. Aufmachungen (ausgenommen elektr. Eisenbahnen, maßstabgetreu verkleinerte Modelle zum Zusammenbauen, Bausätze u. Baukastenspielzeug sowie Puzzles); Spielzeug u. Modelle, mit eingebautem Motor; Spielzeugwaffen	St 1000 EUR	.	.	.	4
3240 39 400	- Anderes Spielzeug aus Kunststoff	1000 EUR	118 671	123 513	106 479	21
3240 39 600	- Miniaturmodelle aus Metall, im Spritzgussverfahren hergestellt	1000 EUR	.	.	.	1
3240 39 900	- Anderes Spielzeug aus Kautschuk, aus Spinnstoffen, Metall und anderen Stoffen, a.n.g.	1000 EUR	8 487	4 712	5 828	14
3240 41 000	Anderer Spiele Spielkarten	kg 1000 EUR	.	.	.	2
3240 42 100	Billardspiele und Zubehör; Spiele, mit Münzen oder Spielmarken betrieben; elektrische Autorennspiele; andere Gesellschaftsspiele - Billardspiele und Zubehör	St 1000 EUR	.	.	.	1
3240 42 300	- Spiele, mit Münzen oder Spielmarken betrieben (ohne Kegelanlagen), Teile dafür	St 1000 EUR	29 200 68 810	35 120 123 289	30 436 115 235	5
3240 42 500	- Elektrische Auto-Rennspiele, die den Charakter von Gesellschaftsspielen haben	St 1000 EUR	-	-	-	-
3250 11 300	Medizinische und zahnmedizinische Apparate und Materialien Medizinische, chirurgische und zahnärztliche Instrumente, Apparate und Geräte Anderer Instrumente, Apparate und Geräte, für zahnärztliche Zwecke, Teile und Zubehör - Dentalbohrmaschinen, auch mit Sockel und eingebauten anderen zahnärztlichen Ausrüstungen	1000 St 1000 EUR	.	.	.	4
3250 11 505	- - Zahnärztliche Zangen, Modellier- und Polierinstrumente u.ä. Dentalinstrumente	1000 St 1000 EUR	15 912 36 271	18 461 34 631	19 359 37 311	14
3250 11 509	- - Andere zahnärztliche Instrumente, Apparate und Geräte, a.n.g.	1000 St 1000 EUR	23 212 125 677	22 955 126 326	23 473 136 735	27
3250 12 000	Sterilisierapparate für medizinische oder chirurgische Zwecke oder für Laboratorien	1000 St 1000 EUR	6 17 623	7 15 174	.	9
3250 13 110	Spritzen, Nadeln, Katheter, Kanülen - Spritzen, Nadeln, Katheter, - - Spritzen, auch mit Nadeln u.dgl.; andere augenärztliche u.ä. Kanülen u.dgl.	1000 St 1000 EUR	581 352 30 176	.	.	13
3250 13 130	Instrumente, Apparate und Geräte, für medizinische und chirurgische Zwecke, a.n.g., Teile und Zubehör - - Hohlnadeln aus Metall	1000 St 1000 EUR	.	374 2 102	410 2 172	5
3250 13 150	- - Operationsnähnadeln	1000 St 1000 EUR	15 713 3 622	19 187 4 402	18 484 3 854	4
3250 13 170	- - Katheter, Kanülen u.dgl.	1000 St 1000 EUR	381 620 101 243	404 966 110 974	385 012 114 547	42

## 3 Produktion nach Güterarten - Deutschland

Melde-Nr.	Bezeichnung	Einheit	4. Vj 2012	3. Vj 2013	4. Vj 2013	4. Vj 2013 Anzahl der Unternehmen
1	2	3	4	5	6	7
3250 13 200	- Andere augenärztliche Instrumente, Apparate und Geräte	1000 St 1000 EUR	221 55 809	227 57 177	234 55 016	13
3250 13 330	- Blutdruckmessgeräte, Endoskope - - Blutdruckmessgeräte	1000 St 1000 EUR	269 7 204	243 7 043	249 8 486	7
3250 13 350	- - Endoskope für medizinische Zwecke	1000 St 1000 EUR	218 171 707	185 147 529	200 162 827	15
3250 13 400	- Fieberthermometer	1000 St 1000 EUR	.	.	.	1
3250 13 530	- Künstliche Nieren; Apparate und Geräte, für Diathermie - - Künstliche Nieren	1000 St 1000 EUR	.	.	.	8
3250 13 550	- - Apparate und Geräte für Diathermie, (einschl. Ultraschalltherapiegeräte [ohne Nierensteinerzrümmmer])	1000 St 1000 EUR	- 1 941	.	.	3
3250 13 630	- Transfusionsgeräte (einschl. Infusionsgeräten); Apparate und Geräte für Anästhesie - - Transfusionsgeräte (einschl. Infusionsgeräten)	1000 St 1000 EUR	281 584 184 677	279 017 187 111	286 960 198 947	15
3250 13 650	- - Apparate und Geräte für Anästhesie	1000 St 1000 EUR	.	.	.	9
3250 13 730	- - - Andere Apparate und Geräte, für medizinische und chirurgische Zwecke - - Lithotripsie-Geräte mit Ultraschall	1000 St 1000 EUR	- 12 001	- 8 141	- 12 052	4
3250 13 793	- - - elektromedizinisch und -chirurgisch arbeitend	1000 St 1000 EUR	164 98 662	132 90 752	142 108 716	28
3250 13 795	- - - Chirurgische Scheren, Zangen, Nadelhalter u.ä. chirurgische Instrumente	1000 St 1000 EUR	7 255 118 137	7 641 105 352	7 131 115 717	65
3250 13 799	- - - Andere Apparate und Geräte, für medizinische und chirurgische Zwecke, a.n.g.	1000 St 1000 EUR	.	.	.	115
3250 13 800	- Zentrifugen für Laboratorien	1000 St 1000 EUR	40 39 030	36 34 025	40 37 721	5
3250 21 303	Mechanotherapie- und Massageapparate und -geräte; Apparate und Geräte für die Psychotechnik, Atmungstherapie; Zubehör, Prothesen und orthopädische Vorrichtungen Mechanotherapie- und Massageapparate und -geräte; Apparate und Geräte für die Psychotechnik, Atmungstherapie; Gasmasken u.ä., Teile und Zubehör - Mechanotherapie- und Massageapparate und -geräte; Apparate und Geräte für die Psychotechnik und Atmungstherapie - - Elektrische Vibrations-Massagegeräte	1000 St 1000 EUR	16 3 555	11 2 364	10 2 634	7
3250 21 305	- - - Andere Apparate und Geräte für Mechanotherapie und Psychotechnik	1000 St 1000 EUR	.	.	.	6
3250 21 800	- Apparate und Geräte für Ozon-, Sauerstoff- oder Aerosoltherapie, Beatmungsapparate zur Wiederbelebung und andere Apparate und Geräte für Atmungstherapie	1000 St 1000 EUR	2 310 62 493	2 235 33 124	2 547 50 595	15

Melde-Nr.	Bezeichnung	Einheit	4. Vj 2012	3. Vj 2013	4. Vj 2013	4. Vj 2013 Anzahl der Unternehmen
1	2	3	4	5	6	7
	Künstliche Gelenke; orthopädische Vorrichtungen; künstliche Zähne und andere Waren der Zahnprothetik; künstliche Körperteile und Organe, a.n.g.					
3250 22 350	- - Künstliche Gelenke	1000 St 1000 EUR	713 135 948	752 138 355	801 148 336	18
3250 22 390	- - Andere Apparate und Vorrichtungen für orthopädische Zwecke oder zum Behandeln von Knochenbrüchen	1000 EUR	225 913	197 184	237 456	156
3250 22 530	- Waren der Zahnprothetik - - Künstliche Zähne aus Kunststoffen	100 St 1000 EUR	113 807 21 444	60 612 15 546	62 967 16 980	35
3250 22 550	- - Künstliche Zähne aus anderen Stoffen	100 St 1000 EUR	9 919 7 459	11 881 9 706	10 449 9 428	26
3250 22 590	- - Andere Waren der Zahnprothetik	1000 EUR	247 493	223 431	242 082	437
3250 22 901	- Andere Prothesen und andere Waren der Prothetik	1000 EUR	136 296	115 860	125 406	114
3250 22 905	- Andere Vorrichtungen zum Beheben von Funktionsschäden oder Gebrechen	1000 EUR	86 993	87 800	80 329	41
3250 23 000	Teile und Zubehör für Prothesen und orthopädische Vorrichtungen	1000 EUR	13 127	15 176	14 179	15
	Möbel für die Human-, Zahn- und Tiermedizin oder die Chirurgie; Friseurstühle und ähnliche Stühle, mit Schwenk-, Kipp- und Hebevorrichtung; Teile dafür					
3250 30 300	- Dental, Friseurstühle o.ä. Stühle und Teile dafür	1000 St 1000 EUR	16 9 566	15 7 856	44 9 673	10
3250 30 500	- Andere Möbel für die Medizin oder Chirurgie und Teile dafür	1000 St 1000 EUR	590 141 840	508 123 569	612 145 989	42
	Brillen, Brillengläser, Teile dafür Kontaktlinsen, Brillengläser					
3250 41 300	- Kontaktlinsen	1000 St 1000 EUR	. 42 879	. 48 722	. .	3
	- Brillengläser aus Glas oder anderen Stoffen	1000 St 1000 EUR	- -	- -	- -	-
3250 41 530	- - ohne Korrektionswirkung, beide Flächen fertig bearbeitet	1000 St 1000 EUR	. .	. .	. .	1
3250 41 550	- - Einstärkengläser (unifokal), mit Korrektionswirkung, beide Flächen fertig bearbeitet	1000 St 1000 EUR	3 396 38 397	3 862 44 839	3 245 39 511	15
3250 41 590	- - Mehrstärkengläser und Progressivgläser (Gleitsichtgläser), mit Korrektionswirkung, beide Flächen fertig bearbeitet	1000 St 1000 EUR	2 454 90 745	2 604 99 496	2 322 94 070	15
3250 41 700	- Andere Brillengläser aus Glas oder anderen Stoffen, mit Korrektionswirkung, eine Fläche fertig bearbeitet	1000 St 1000 EUR	. .	. .	. .	1
	Brillen (Korrektions-, Schutz- u.a. Brillen) u.ä. Waren					
3250 42 500	- Sonnenbrillen	1000 St 1000 EUR	. .	. .	. .	4
3250 42 900	- Andere Brillen u.ä. Waren	1000 St 1000 EUR	3 060 84 178	2 878 82 244	3 109 86 496	7
	Fassungen für Brillen oder für ähnliche Erzeugnisse					
3250 43 500	- aus Kunststoffen	1000 St 1000 EUR	69 2 062	71 2 194	76 2 761	6
3250 43 900	- aus anderen Stoffen (z.B. aus Metall oder Nichtmetall)	1000 St 1000 EUR	120 6 790	112 7 618	100 6 311	7
3250 44 000	Teile für Brillenfassungen oder für ähnliche Erzeugnisse	1000 EUR	15 472	15 703	15 141	8
	Andere Waren für medizinische oder chirurgische Zwecke					
3250 50 100	- Zahnzement und andere Zahnfüllstoffe; Zement zum Wiederherstellen von Knochen	1000 EUR	94 814	87 476	92 047	16

Melde-Nr.	Bezeichnung	Einheit	4. Vj 2012	3. Vj 2013	4. Vj 2013	4. Vj 2013 Anzahl der Unternehmen
1	2	3	4	5	6	7
3250 50 200	- Zubereitungen in Form von Gelen, die in Human- oder Veterinärmedizin als Gleitmittel für Körperteile bei chirurgischen Operationen, medizinischen Untersuchungen oder als Kontaktmittel zwischen Körper und medizinischen Geräten verwendet werden	t 1000 EUR	.	.	.	2
3250 50 300	- Nahtmaterial u. Klebstoffe für org. Gewebe, steril, für die Chirurgie zum Schließen von Wunden (ausg. steriles Catgut); sterile Laminariastifte und -tampons, resorbierbare blutstillende Einlagen für chirurgische oder zahnärztliche Zwecke; sterile Adhäsionsbarrieren zu chirurgischen oder zahnärztlichen Zwecken auch resorbierbar	1000 EUR	34 710	36 335	36 287	6
	Sonstige Erzeugnisse					
	Besen und Bürsten					
	Besen und Bürstenwaren, für Straßen- und Haushaltsreinigung, Tierpflege u.a.; Wischer aus Kautschuk oder ähnlichen geschmeidigen Stoffen					
3291 11 100	- Besen, aus Reisig oder anderen pflanzlichen Stoffen, gebunden, auch mit Stiel	1000 St 1000 EUR	.	.	.	1
3291 11 300	- Von Hand zu führende mechanische Fußbodenkehrer ohne Motor	1000 St 1000 EUR	.	.	.	1
	- Bürstenwaren für die Straßen- und Haushaltsreinigung (einschl. Schuh- und Kleiderbürsten); Bürsten für die Tierpflege					
3291 11 505	- - für die Straßenreinigung	1000 St 1000 EUR	2 215 5 491	.	.	9
3291 11 509	- - für die Haushaltsreinigung und für die Tierpflege	1000 St 1000 EUR	9 916 11 072	5 408 11 639	5 327 11 821	14
3291 11 900	- Andere Besen und Bürsten, a.n.g.; Wischer aus Kautschuk oder ähnlichen geschmeidigen Stoffen	1000 St 1000 EUR	741 3 307	656 3 469	648 3 251	5
	Bürsten und Pinsel zur Körperpflege (einschl. Zahnbürsten); Pinsel für Kunstmalerei, Schreibpinsel u.ä.					
	Pinsel zum Auftragen von kosmetischen Erzeugnissen					
3291 12 100	- Zahnbürsten	1000 St 1000 EUR	96 559 26 148	102 897 29 404	91 602 26 610	5
	- Rasierpinsel, Haar- u.a. Bürsten zur Körperpflege					
3291 12 350	- - Haarbürsten	1000 St 1000 EUR	.	898 1 893	673 1 498	3
3291 12 370	- - Rasierpinsel u.a. Bürsten zur Körperpflege (ohne Haarbürsten)	1000 St 1000 EUR	9 432 4 016	7 549 4 115	5 042 4 874	11
3291 12 500	- Pinsel für Kunstmalerei und Schreibpinsel	1000 St 1000 EUR	5 131 3 926	7 226 4 881	4 664 3 529	7
3291 12 700	- Pinsel zum Auftragen von kosmetischen Erzeugnissen	1000 St 1000 EUR	167 569 33 133	169 741 34 048	159 676 31 434	9
	Andere Bürsten und Pinsel, a.n.g.					
	- Bürsten und Pinsel zum Auftragen von Anstrichfarben, Lack oder dergleichen					
3291 19 303	- - Bürsten (z.B. Deckenbürsten)	1000 St 1000 EUR	.	.	.	3
3291 19 305	- - Pinsel	1000 St 1000 EUR	5 210 3 919	7 454 6 312	5 053 4 365	6
3291 19 500	- Kissen und Roller zum Anstreichen	1000 St 1000 EUR	24 248 9 681	.	.	2
3291 19 700	- Bürsten, die Teile von Maschinen, Apparaten oder Fahrzeugen sind	1000 St 1000 EUR	56 185 41 104	56 990 47 067	54 744 45 540	20
	Sonstige Erzeugnisse, a.n.g.					
	Sicherheitshandschuhe aus Leder oder rekonstituiertem Leder sowie Sicherheitskopfbedeckungen aus Kunststoff u.a. Material; andere Hüte und Kopfbedeckungen, aus Kautschuk oder Kunststoffen					
3299 11 300	- Schutzhandschuhe aus Leder oder rekonstituiertem Leder, für alle Berufe	Paar 1000 EUR	.	.	.	1

## 3 Produktion nach Güterarten - Deutschland

Melde-Nr.	Bezeichnung	Einheit	4. Vj 2012	3. Vj 2013	4. Vj 2013	4. Vj 2013 Anzahl der Unternehmen
1	2	3	4	5	6	7
3299 11 500	- Sicherheitskopfbedeckungen aus Kunststoff, Metall u.a. Stoffen	1000 St 1000 EUR	1 398 18 655	1 660 18 968	1 439 16 058	5
3299 11 900	- Andere Hüte und Kopfbedeckungen, aus Kautschuk oder Kunststoff	1000 St 1000 EUR	- -	- -	- -	-
3299 12 103	Kugelschreiber; Schreiber und Markierstifte, mit Filzspitze o.a. poröser Spitze; Füllbleistifte - Kugelschreiber - - mit Tinte	1000 St 1000 EUR	14 306 45 696	17 924 38 769	16 380 42 877	9
3299 12 105	- - mit Schaft oder Kappe aus Edelmetallen oder Edelmetallplattierungen (ohne solche mit Tinte)	1000 St 1000 EUR	24 737	. 570	21 604	3
3299 12 107	- - mit auswechselbarer Mine (ohne solche mit Tinte oder Schaft oder Kappe aus Edelmetallen oder Edelmetallplattierungen)	1000 St 1000 EUR	98 486 28 203	89 886 24 551	102 623 25 925	12
3299 12 109	- - Andere Kugelschreiber	1000 St 1000 EUR	. .	. .	. .	3
3299 12 300	- Schreiber und Markierstifte, mit Filzspitze oder anderer poröser Spitze	1000 St 1000 EUR	124 200 36 917	138 712 43 101	118 935 37 445	13
3299 12 500	- Füllbleistifte (Dreh- und Druckstifte)	1000 St 1000 EUR	2 093 3 501	1 657 2 863	1 616 2 934	8
3299 13 300	Füllfederhalter u.a. Füllhalter - Füllfederhalter u.a. Füllhalter zum Zeichnen mit Tusche	1000 St 1000 EUR	143 429	140 426	109 358	3
3299 13 505	- Andere Füllfederhalter u.a. Füllhalter - - mit Schaft oder Kappe aus Edelmetallen oder Edelmetallplattierungen (ohne solche zum Zeichnen mit tusche)	1000 St 1000 EUR	. .	. .	. .	4
3299 13 509	- - Andere Füllfederhalter u.a. Füllhalter (ohne solche zum Zeichnen mit Tusche)	1000 St 1000 EUR	1 992 8 716	2 384 8 701	1 698 7 849	7
3299 14 100	Zusammenstellungen von Schreibgeräten; Minen für Kugelschreiber; Schreibfedern und Teile für Schreibgeräte - Zusammenstellungen von Kugelschreibern, Füllhaltern und/oder Füllbleistiften	kg 1000 EUR	79 668 1 026	68 416 1 171	. 974	4
3299 14 300	- Minen für Kugelschreiber, aus Kugeln und Tintenbehälter bestehend	1000 St 1000 EUR	9 013 2 579	9 896 2 832	11 083 2 872	4
3299 14 500	- Schreibfedern und Schreibfederspitzen; Teile von Kugelschreibern, Füllhaltern, Füllbleistiften u. dgl.	1000 EUR	17 915	19 962	18 077	21
3299 15 100	Blei-, Kopier- und Farbstifte, Griffel, Minen für Stifte, Pastellstifte, Zeichenkohle, Schreib- oder Zeichenkreide und Schneiderkreide - Stifte mit festem Schutzmantel (Blei-, Kopier- und Farbstifte)	1000 St 1000 EUR	. .	. .	. .	5
3299 15 300	- Minen für Stifte	1000 St 1000 EUR	60 356 .	. .	. .	2
3299 15 500	- Schreib- oder Zeichenkreide, Schneiderkreide u.ä.	kg 1000 EUR	. .	. .	. .	2
3299 16 100	Schiefertafeln und Tafeln zum Schreiben oder Zeichnen; Datumstempel, Petschafte, Nummernstempel und dergleichen; Farbbänder für Schreibmaschinen u.ä. Farbbänder; Stempelkissen - Schiefertafeln und Tafeln zum Schreiben oder Zeichnen, auch gerahmt	1000 St 1000 EUR	31 7 287	36 8 472	32 7 533	11
3299 16 300	- Datumstempel, Petschafte, Nummernstempel u.ä. Waren, Zusammensetzstempel und Druckkästen, für den Handgebrauch	1000 EUR	4 230	4 359	4 827	16
3299 16 500	- Stempelkissen, auch getränkt, auch in Schachteln	1000 St 1000 EUR	. .	. .	. .	1

## 3 Produktion nach Güterarten - Deutschland

Melde-Nr.	Bezeichnung	Einheit	4. Vj 2012	3. Vj 2013	4. Vj 2013	4. Vj 2013 Anzahl der Unternehmen
1	2	3	4	5	6	7
3299 16 700	- Farbbänder für Schreibmaschinen u.ä. Farbbänder, mit Tinte oder anders für Abdrucke präpariert, auch auf Spulen oder in Kassetten	1000 St 1000 EUR	.	.	.	1
	Schirme; Stöcke, Peitschen u.ä. Waren; Druckknöpfe, Knöpfe, Reißverschlüsse; Teile dafür		.	.	.	
3299 21 300	Schirme; Stöcke, Peitschen u.ä. Waren - Regenschirme und Sonnenschirme (einschl. Stockschirme, Gartenschirme u.ä. Waren)	1000 St 1000 EUR	18 5 465	31 8 718	15 5 445	10
3299 21 500	- Gehstöcke, Sitzstöcke, Peitschen, Reitpeitschen u.ä. Waren	1000 St 1000 EUR	.	.	.	2
3299 22 000	Teile, Ausstattungen und Zubehör für Schirme, Stöcke und Peitschen (ohne Griffe und Knäufe)	1000 EUR	317	898	.	3
	Druckknöpfe und Teile dafür; Knöpfe; Reißverschlüsse					
3299 23 301	- Knöpfe - - Druckknöpfe und Teile dafür	1000 St 1000 EUR	.	.	.	3
3299 23 302	- - Knöpfe aus Kunststoff, nicht mit Spinnstoffen überzogen	1000 St 1000 EUR	38 890 2 740	34 637 2 209	36 796 2 534	5
3299 23 304	- - Andere Knöpfe	1000 St 1000 EUR	50 594 2 720	43 485 2 183	55 144 2 541	5
3299 23 306	- - Reißverschlüsse - - mit Zähnen aus unedlen Metallen	1000 m 1000 St 1000 EUR	.	.	.	2 2
3299 23 307	- - mit Zähnen aus Kunststoff	1000 m 1000 St 1000 EUR	4 713 7 160 4 673	5 069 8 328 6 605	5 219 8 405 6 010	3 3
3299 24 300	Knopfformen u.a. Knopfteile, Knopffrohlinge; Teile für Reißverschlüsse - Knopfformen u.a. Knopfteile; Knopffrohlinge	kg 1000 EUR	.	.	.	2
3299 24 500	- Teile für Reißverschlüsse (einschl. Bänder und Streifen, aus unedlen Metallen oder Kunststoff)	1000 EUR	.	.	.	2
3299 30 000	Erzeugnisse aus Menschenhaaren oder Tierhaaren; ähnliche Erzeugnisse aus Spinnstoffen	1000 EUR	1 804	1 724	1 802	3
3299 41 100	Feuerzeuge, andere Anzünder, Pfeifen, Teile dafür; Erzeugnisse aus leicht entzündlichen Stoffen; Zündhölzer; flüssige Brennstoffe und brennbare Flüssiggase für Feuerzeuge oder Anzünder Feuerzeuge u.a. Anzünder; Tabakpfeifen (einschl. Pfeifenköpfe), Zigarren- und Zigarettenspitzen, Teile dafür	1000 St 1000 EUR	.	.	.	1
3299 41 300	- Feuerzeuge u.a. Anzünder, auch mechanisch oder elektrisch - Tabakpfeifen (einschl. Pfeifenköpfe), Zigarren- und Zigarettenspitzen und Teile dafür	kg 1000 EUR	.	.	.	2
3299 42 100	Zündmetalllegierungen, Erzeugnisse aus leicht entzündlichen Stoffen; Teile für Anzünder - Cer-Eisen u.a. Zündmetalllegierungen in jeder Form; Erzeugnisse aus leicht entzündlichen Stoffen	kg 1000 EUR	18 793 260 12 543	8 314 514 7 327	15 657 411 12 306	6
3299 42 300	- Teile für Anzünder (ohne Feuersteine und Dochte)	1000 EUR	-	-	-	
3299 43 000	Flüssige Brennstoffe und brennbare Flüssiggase für Feuerzeuge oder Anzünder, in Behältnissen mit einem Fassungsvermögen von 300 cm <sup>3</sup> oder weniger	1000 St 1000 EUR	.	.	.	1
3299 51 303	Andere Erzeugnisse, a.n.g. Fest-, Karnevals- o.a. Unterhaltungsartikel (einschl. Zauber- und Scherzartikeln) - Weihnachtsartikel - - aus Glas	1000 EUR	2 635	.	.	2



## 3 Produktion nach Güterarten - Deutschland

Melde-Nr.	Bezeichnung	Einheit	4. Vj 2012	3. Vj 2013	4. Vj 2013	4. Vj 2013 Anzahl der Unternehmen
1	2	3	4	5	6	7
3299 51 309	- - aus anderen Stoffen	1000 EUR	.	.	.	2
3299 51 505	- Festartikel für andere Feste, Karnevals- oder andere Unterhaltungsartikel	1000 EUR	6 655	3 787	10 421	6
3299 51 509	- - aus anderen Stoffen	1000 EUR	3 391	2 127	3 293	3
3299 52 200	Frisierkämmen, Einsteckkämmen, Haarspangen u. dgl. aus anderem Material als Hartkautschuk oder Kunststoff; Haarnadeln, Frisiernadeln u.ä.; Parfümzerstäuber und Vorrichtungen und Köpfe dafür	kg	-	-	-	-
3299 52 500	- Frisierkämmen, Einsteckkämmen, Haarspangen u.dgl. aus anderem Material als Hartkautschuk oder Kunststoff	1000 EUR	-	-	-	-
3299 52 800	- Haarnadeln, Frisiernadeln, Haarklammern, Lockenwickler u.ä. Waren und Teile dafür	kg	.	.	.	1
3299 52 800	- Parfümzerstäuber u.ä. Zerstäuber zu Toilettenzwecken, und Vorrichtungen und Köpfe dafür	1000 EUR	.	.	.	-
3299 53 000	- Parfümzerstäuber u.ä. Zerstäuber zu Toilettenzwecken, und Vorrichtungen und Köpfe dafür	kg	-	-	-	-
3299 53 000	Instrumente, Apparate, Geräte und Modelle zu Vorführzwecken (z.B. beim Unterricht oder auf Ausstellungen)	1000 St	1 155	1 478	1 245	25
3299 54 000	Kerzen (Lichte) aller Art und dergleichen	1000 EUR	67 116	62 363	69 646	20
3299 55 000	Künstliche Blumen, künstliches Blattwerk und künstliche Früchte sowie Teile dafür, Waren daraus	kg	44 865 112	30 259 370	47 267 165	20
3299 59 100	Waren aus Därmen, Sehnen u.ä.; Vogelbälge; Elfenbein, Perlmutter und ähnliches, bearbeitet und Waren daraus; pflanzliche und mineralische Schnitzstoffe; Handsiebe; Vakuum-Isolierflaschen; Schneider- und Schaufensterpuppen und sonstige Waren, a.n.g.	1000 EUR	88 519	69 060	97 891	-
3299 59 100	- Atmungsapparate und -geräte und Gasmasken (ohne Apparate und Geräte für Atmungstherapie sowie Schutzmasken, ohne mechanische Teile und ohne auswechselbares Filterelement)	1000 St	705	692	750	6
3299 59 200	- Waren aus Därmen, Goldschlägerhäutchen, Blasen oder Sehnen	1000 EUR	54 048	46 419	50 396	-
3299 59 300	- Tierische Schnitzstoffe, bearbeitet und Waren daraus	1000 EUR	-	-	-	-
3299 59 400	- Pflanzliche oder mineralische Schnitzstoffe, bearbeitet und Waren daraus; geformte oder geschnitzte Waren, a.n.g.; nicht gehärtete Gelatine, bearbeitet und Waren daraus	1000 EUR	.	.	.	2
3299 59 500	- Handsiebe	1000 EUR	-	-	-	-
3299 59 600	- Vakuum-Isolierflaschen u.a. Vakuum-Isolierbehälter; Teile dafür (ohne Glaskolben)	1000 EUR	8 064	6 022	6 634	3
3299 59 700	- Schneiderpuppen, Schaufensterpuppen u.ä. Waren; bewegliche Figuren und Ausstellungsstücke für Schaufenster	1000 EUR	.	.	.	1
3299 59 800	- Globen, kartografisch, bedruckt (ohne Reliefgloben)	1000 St	.	.	.	1
3299 60 000	Präparierung und Ausstopfung von Tieren (ausgenommen Vogelbälge)	1000 EUR	.	.	.	-
3299 99 000	Veredlung von Erzeugnissen dieser Güterabteilung (ohne Möbelveredlung und ohne Polsterung von Sitzmöbeln)	1000 EUR	-	-	-	-
3299 99 000	Veredlung von Erzeugnissen dieser Güterabteilung (ohne Möbelveredlung und ohne Polsterung von Sitzmöbeln)	1000 EUR	13 732	11 372	12 565	19

Melde-Nr.	Bezeichnung	Einheit	4. Vj 2012	3. Vj 2013	4. Vj 2013	4. Vj 2013 Anzahl der Unternehmen
1	2	3	4	5	6	7
3311 11 000	Reparatur, Instandhaltung und Installation von Maschinen und Ausrüstungen (einschl. Wartung) Reparatur und Instandhaltung von Metallerzeugnissen, Maschinen und Ausrüstungen (einschl. Wartung) Reparatur und Instandhaltung von Metallerzeugnissen Reparatur und Instandhaltung von Konstruktionen und Konstruktionsteilen, aus Metall	1000 EUR	73 736	110 793	86 564	167
3311 12 001	Reparatur und Instandhaltung von Tanks, Sammelbehältern und ähnlichen Behältern, aus Metall - von Warenbehältern und Transportcontainern (z.B. Überseecontainern)	1000 EUR	12 762	12 500	13 791	16
3311 12 002	- von anderen Tanks, Sammelbehältern und ähnlichen Behältern, mit einem Fassungsvermögen von mehr als 300 l	1000 EUR	79 453	66 543	72 722	40
3311 12 005	- von Behältern mit einem Fassungsvermögen von 300 l oder weniger	1000 EUR	5 611	6 212	6 820	7
3311 13 000	Reparatur und Instandhaltung von Dampfkesseln (ohne Zentralheizungskessel) sowie an Rohrleitungsnetzen aus Metall in Industrieanlagen	1000 EUR	184 020	158 187	198 447	69
3311 19 001	Reparatur und Instandhaltung von anderen Metallerzeugnissen - von Formen zum Spritzgießen oder Formpressen für Kautschuk oder Kunststoff	1000 EUR	36 414	39 356	44 001	178
3311 19 002	- von ur- und umformenden Werkzeugen, z.B. von Formen zum Druckgießen für Metalle oder Hartmetalle sowie von Press-, Präge-, Tiefzieh-, Gesenkschmie-, de-, Stanz- oder Lochwerkzeugen	1000 EUR	12 024	11 983	12 275	57
3311 19 003	- von zerspanenden und anderen Werkzeugen (z.B. zum Nachschärfen, Nachschleifen)	1000 EUR	35 758	34 844	34 363	76
3311 19 009	- von sonstigen Metallerzeugnissen, a.n.g. (z.B. Panzerschränken, Türen und Fächern für Stahlkammern, Schiffsschrauben und Schraubenflügel dafür, Schließern, Schließanlagen u.a., Zentralheizungskesseln mit industrieller Kapazität)	1000 EUR	14 063	21 363	17 371	37
3312 11 001	Reparatur und Instandhaltung von Maschinen Reparatur und Instandhaltung von nicht wirtschaftszweigspezifischen Maschinen Reparatur und Instandhaltung von Verbrennungsmotoren und Turbinen (ohne Motoren für Luft- und Straßenfahrzeuge) - von Verbrennungsmotoren	1000 EUR	173 626	147 768	167 555	24
3312 11 002	- von Turbinen	1000 EUR	226 269	244 202	302 420	28
3312 12 101	Reparatur und Instandhaltung von hydraulischen und pneumatischen Komponenten und Systemen, anderen Pumpen, Kompressoren, Armaturen - Reparatur und Instandhaltung von Pumpen und Verdichtern - - von Druckluftmotoren und -zylindern, Hydropumpen, Hydromotoren, -zylindern, -systemen und -aggregaten	1000 EUR	18 140	21 334	21 615	53
3312 12 102	- - von Kompressoren und Vakuumpumpen	1000 EUR	47 342	45 323	54 113	55
3312 12 103	- - von anderen Pumpen	1000 EUR	55 030	57 501	60 933	89

## 3 Produktion nach Güterarten - Deutschland

Melde-Nr.	Bezeichnung	Einheit	4. Vj 2012	3. Vj 2013	4. Vj 2013	4. Vj 2013 Anzahl der Unternehmen
1	2	3	4	5	6	7
3312 12 205	- Reparatur und Instandhaltung von Armaturen u.ä. Apparaten - - von Ventilen für ölhydraulische und pneumatische Energieübertragung sowie Druckluftwartungseinheiten	1000 EUR	6 188	6 227	6 800	16
3312 12 209	- - von anderen Armaturen u.ä. Apparaten	1000 EUR	104 749	61 281	73 413	51
3312 13 000	Reparatur und Instandhaltung von Lagern, Getrieben, Zahnrädern und Antriebselementen	1000 EUR	43 128	48 394	46 143	43
3312 14 000	Reparatur und Instandhaltung von Öfen und Brennern	1000 EUR	47 723	46 747	48 990	70
3312 15 001	Reparatur und Instandhaltung von Hebezeugen und Fördermitteln (ohne solche von Aufzügen, Rolltreppen und Rollsteigen) - für den Bergbau	1000 EUR	21 432	20 068	20 365	18
3312 15 002	- für die Bauwirtschaft	1000 EUR	8 339	10 291	9 319	22
3312 15 009	- von anderen Hebezeugen und Fördermitteln	1000 EUR	250 183	219 964	253 423	220
3312 16 000	Reparatur und Instandhaltung von Büromaschinen (ohne Datenverarbeitungsgeräte und periphere Geräte)	1000 EUR	7 733	6 136	6 367	7
3312 17 000	Reparatur und Instandhaltung von handgeführten Werkzeugen mit Motorantrieb	1000 EUR	12 595	13 347	13 987	25
3312 18 001	Reparatur und Instandhaltung von kälte- und lufttechnischen Erzeugnissen (ohne solche für den Haushalt) - von Wärmeaustauschern (ohne solche für lufttechnische Erzeugnisse)	1000 EUR	11 224	8 514	8 873	21
3312 18 009	- von anderen kälte- und lufttechnischen Erzeugnissen für gewerbliche Zwecke	1000 EUR	129 927	129 541	123 290	119
3312 19 901	Reparatur und Instandhaltung von nicht wirtschaftszweigspezifischen Maschinen, a.n.g. - von Maschinen und Anlagen für die Behandlung durch Temperaturänderungen in der chemischen und verwandten Industrie; von Maschinen und Anlagen für die Wasserbehandlung, Gaserzeugung	1000 EUR	52 153	48 495	50 722	75
3312 19 902	- von Maschinen und Anlagen für die Behandlung durch Temperaturänderung im Nahrungs- und Genussmittelgewerbe (einschl. Verpackungsmaschinen)	1000 EUR	35 324	28 530	34 107	57
3312 19 903	- von Waagen für gewerbliche Zwecke	1000 EUR	13 319	14 771	17 060	12
3312 19 904	- von Maschinen und Anlagen zur Beschichtung mit Farben, Lacken, Leimen oder zum Aufdampfen von Metall im Vakuum	1000 EUR	11 960	13 099	12 667	13
3312 19 909	- von sonstigen Maschinen für unspezifische Verwendung, a.n.g. z.B. von nicht elektrischer Schweißtechnik	1000 EUR	111 345	103 104	107 089	148
3312 21 100	Reparatur und Instandhaltung von Maschinen für sonstige bestimmte Wirtschaftszweige Reparatur und Instandhaltung von Schleppern und anderen Zugmaschinen sowie anderen land- und forstwirtschaftlichen Maschinen, Apparaten und Geräten - von Schleppern und anderen Zugmaschinen	1000 EUR	4 280	6 321	7 443	26
3312 21 200	- von land- und forstwirtschaftlichen Maschinen, Apparaten und Geräten, a.n.g.	1000 EUR	14 636	13 457	13 840	68
3312 22 000	Reparatur und Instandhaltung von Werkzeugmaschinen zum Bearbeiten von Metallen	1000 EUR	245 696	245 475	286 513	263

## 3 Produktion nach Güterarten - Deutschland

Melde-Nr.	Bezeichnung	Einheit	4. Vj 2012	3. Vj 2013	4. Vj 2013	4. Vj 2013 Anzahl der Unternehmen
1	2	3	4	5	6	7
3312 23 001	Reparatur und Instandhaltung von Maschinen für die Metallherzeugung, Walzwerkseinrichtungen, Gießmaschinen - von Gießmaschinen für Gießereien	1000 EUR	8 141	4 674	6 357	10
3312 23 009	- von anderen Maschinen für die Metallherzeugung, Walzwerkseinrichtungen	1000 EUR	27 576	30 021	42 901	49
3312 24 003	Reparatur und Instandhaltung von Bergwerks-, Bau- und Baustoffmaschinen - von Aufbereitungs- und Formmaschinen für Gießereiformsande	1000 EUR	568	699	389	6
3312 24 005	- von Bau- und Baustoffmaschinen	1000 EUR	73 224	66 959	65 691	76
3312 24 009	- von Bergwerksmaschinen	1000 EUR	31 996	27 294	30 193	25
3312 25 000	Reparatur und Instandhaltung an Maschinen für die Nahrungs-, Futtermittel- und Getränkeherstellung und für die Tabakverarbeitung, a.n.g.	1000 EUR	50 429	51 678	51 769	94
3312 26 001	Reparatur und Instandhaltung an Maschinen für die Textil- und Bekleidungsherstellung, die Lederherzeugung und -verarbeitung sowie die Herstellung von Schuhen - für die Bekleidungsherstellung, die Lederherzeugung und -verarbeitung sowie die Herstellung von Schuhen	1000 EUR	10 145	.	.	5
3312 26 003	- für die Textilherstellung	1000 EUR	10 650	12 001	9 291	24
3312 27 000	Reparatur und Instandhaltung von Maschinen für die Papierherzeugung und -verarbeitung	1000 EUR	40 470	43 239	47 198	46
3312 28 000	Reparatur und Instandhaltung von Maschinen und Apparaten zum Be- oder Verarbeiten von Kunststoffen und Kautschuk	1000 EUR	51 185	39 040	45 133	63
3312 29 101	Reparatur und Instandhaltung von Maschinen für sonstige bestimmte Wirtschaftszweige, a.n.g. - Reparatur und Instandhaltung von Werkzeugmaschinen zum Bearbeiten von Holz, Kork, Steinen, Hartkautschuk oder ähnlichen harten Stoffen - - von Werkzeugmaschinen für mineralische Stoffe	1000 EUR	2 975	.	.	16
3312 29 102	- - von Werkzeugmaschinen für andere harte Stoffe	1000 EUR	16 575	15 913	15 871	31
3312 29 105	- von Spannzeugen	1000 EUR	1 029	1 078	1 280	6
3312 29 901	- Reparatur und Instandhaltung von Maschinen für sonstige bestimmte Wirtschaftszweige, a.n.g. - - für das Druckgewerbe	1000 EUR	13 822	15 140	17 347	32
3312 29 902	- - für Trockner und Oberflächentechnik	1000 EUR	6 406	5 257	7 241	16
3312 29 903	- - für die Halbleiterindustrie und die Flachbildherstellung	1000 EUR	29 741	24 766	27 590	23
3312 29 904	- - für die automatisierte Montagetechnik und Handhabung	1000 EUR	19 897	18 275	22 928	70
3312 29 905	- - für die chemische Industrie, a.n.g.	1000 EUR	69 948	117 102	140 201	28
3312 29 907	- - für andere Industrien	1000 EUR	139 732	122 897	145 711	219
3312 29 908	- - Allgemeine mechanische Reparatur, Instandhaltung, Service und Wartung von Maschinen	1000 EUR	77 749	94 957	112 479	153
3312 29 909	- - Reparatur und Instandhaltung von Auswuchtmaschinen; Glücksspieltischen, automatischen Kegelbahnen u.a. Gesellschaftsspielen, einschl. mechanischer Spiele der Meldenummer 2899 39 750	1000 EUR	1 904	1 279	3 338	4

Melde-Nr.	Bezeichnung	Einheit	4. Vj 2012	3. Vj 2013	4. Vj 2013	4. Vj 2013 Anzahl der Unternehmen
1	2	3	4	5	6	7
3313 11 103	Reparatur und Instandhaltung von elektronischen und optischen Geräten - Reparatur und Instandhaltung von Mess-, Kontroll-, Navigations- u. ä. Instrumenten und Vorrichtungen - - von elektrischen Instrumenten und Vorrichtungen	1000 EUR	93 845	95 161	105 695	178
3313 11 105	- - von feinmechanisch-optischen Instrumenten und Vorrichtungen	1000 EUR	22 829	26 004	30 613	59
3313 11 107	- - von Prüfmaschinen (einschl. Prüfständen)	1000 EUR	22 272	23 104	25 318	27
3313 11 200	- von industriellen Zeitmessinstrumenten und -geräten	1000 EUR	2 283	1 616	1 480	5
3313 12 000	Reparatur und Instandhaltung von medizinischen Geräten und orthopädischen Vorrichtungen (einschl. Waren der Zahnprothetik)	1000 EUR	127 064	124 758	122 390	107
3313 13 000	Reparatur und Instandhaltung von optischen und fotografischen Geräten für gewerbliche Zwecke	1000 EUR	39 385	49 324	47 089	21
3313 19 001	Reparatur und Instandhaltung von anderer elektronischer Ausrüstungsgegenstände für gewerbliche Zwecke - von industriellen Prozesssteuerungseinrichtungen (Dauerbetrieb-Steuerungseinrichtungen)	1000 EUR	26 849	27 365	26 561	41
3313 19 003	- von nachrichtentechnischen u.a. elektronischen Geräten und Einrichtungen (z.B. Kommunikationssysteme, Netzwerke, gewerbliche Ausrüstungen für Rundfunk, Fernsehen)	1000 EUR	60 299	66 242	65 889	66
3314 11 200	Reparatur und Instandhaltung von elektrischen Ausrüstungen Reparatur und Instandhaltung von Elektromotoren, Generatoren und Transformatoren sowie von Elektrizitätsverteilungs- und -schalteinrichtungen - von Elektromotoren, Generatoren und Transformatoren	1000 EUR	276 744	253 037	276 825	206
3314 11 500	- von Elektrizitätsverteilungs- und -schalteinrichtungen	1000 EUR	210 153	165 315	222 662	125
3314 19 001	Reparatur und Instandhaltung elektrischer Ausrüstungsgegenstände für gewerbliche Zwecke - von elektrischen Löt- und Schweißmaschinen, -apparaten und -geräten	1000 EUR	10 070	13 113	15 561	35
3314 19 002	- von elektrischen Geräten für gewerbliche Zwecke	1000 EUR	2 667	2 181	2 734	16
3314 19 008	- von anderen elektrischen Geräten, a.n.g.	1000 EUR	169 664	174 127	175 502	124
3315 10 101	Reparatur und Instandhaltung von Schiffen und Booten - Reparatur und Instandhaltung an Schiffen, Bohr- oder Förderplattformen und schwimmenden Vorrichtungen für zivile Zwecke (nicht an Yachten, anderen Freizeit- oder Sportbooten, Ruderbooten und Kanus)	1000 EUR	135 225	121 965	160 842	75
3315 10 300	- Reparatur und Instandhaltung sowie Umbau- und Ausbaurbeiten an Booten und Yachten	1000 EUR	28 612	56 206	36 910	26
3316 10 001	Reparatur und Instandhaltung von Luft- und Raumfahrzeugen sowie von Motoren und Triebwerken dafür, für zivile Zwecke	1000 EUR	1 578 896	1 625 235	1 698 555	54
3317 11 000	Reparatur und Instandhaltung von Fahrzeugen, a.n.g. Reparatur und Instandhaltung von Schienenfahrzeugen	1000 EUR	405 259	396 430	416 509	55
3317 19 000	Reparatur und Instandhaltung von sonstigen Fahrzeugen, a.n.g. (z.B. Behindertenfahrzeuge, Schubkarren, einrädriige Handtransportfahrzeuge, Gespannfahrzeuge für Tiere; ohne Reparatur und Instandhaltungen von Krafträdern)	1000 EUR	3 589	6 663	7 884	19

Melde-Nr.	Bezeichnung	Einheit	4. Vj 2012	3. Vj 2013	4. Vj 2013	4. Vj 2013 Anzahl der Unternehmen
1	2	3	4	5	6	7
	Reparatur und Instandhaltung von sonstigen Ausrüstungen					
3319 10 103	- Reparatur und Instandhaltung von sonstigen Ausrüstungen (ohne Reparatur von Persenning u.ä. und Campingausrüstungen und textilen Artikeln, a.n.g.) - - von Verpackungsmitteln, Lagerbehältern und Ladungsträgern aus Holz und von Holzwaren (ohne Gebrauchsgüter)	1000 EUR	8 599	8 537	8 655	21
3319 10 105	- - von Gütern der Abteilung 22, einschl. von Rohren, Schläuchen und Rohrnetzen aus Kunststoffen in Industrieanlagen	1000 EUR	10 560	9 916	11 394	13
3319 10 106	- - von Gütern der Abteilung 23	1000 EUR	-	-	-	
3319 10 108	- - Reparatur von Flippern und sonstigen Münzspielgeräten	1000 EUR	.	.	.	1
3319 10 200	- Reparatur von Persenning u.ä. und Campingausrüstungen und textilen Artikeln, z.B. von Netzen und Tauen	1000 EUR	.	.	.	4
	Installation von Maschinen und Ausrüstungen					
3320 11 000	Installation von Metallerzeugnissen Installation von Dampfkesseln (ohne Zentralheizungskessel), einschl. Verlegen von Rohrnetzen aus Metall in Industrieanlagen	1000 EUR	741 111	508 567	723 029	143
3320 12 001	Installation von anderen Metallerzeugnissen - von selbstproduzierten Metallkonstruktionen	1000 EUR	209 773	185 635	194 769	272
3320 12 005	- von Behältern aus Eisen oder Stahl mit einem Fassungsvermögen von 300 l oder weniger	1000 EUR	.	.	.	3
3320 12 006	- von sonstigen Metallerzeugnissen, a.n.g. (z.B. Panzerschränken, Türen und Fächern für Stahlkammern, Schiffsschrauben und Schraubenflügel dafür; Schlössern, Schließanlagen u.ä. Behälter von mehr als 300 l; industriellen Zentralheizungskesseln)	1000 EUR	15 158	11 112	15 272	23
3320 21 000	Installation von nicht wirtschaftszweigspezifischen Maschinen Installation von Büromaschinen	1000 EUR	.	.	.	2
	Installation von sonstigen nicht wirtschaftszweigspezifischen Maschinen, a.n.g.					
3320 29 101	- Installation von Verbrennungsmotoren und Turbinen (ohne Motoren für Luft- und Straßenfahrzeuge) - - von Verbrennungsmotoren	1000 EUR	32 802	23 977	24 252	4
3320 29 102	- - von Turbinen und windgetriebenen Stromerzeugungsaggregaten	1000 EUR	47 772	51 916	67 370	9
3320 29 203	- Installation von Pumpen und Kompressoren - - von Druckluftmotoren und -zylindern, Hydropumpen, Hydromotoren, -zylindern, -systemen und -aggregaten	1000 EUR	799	651	609	9
3320 29 204	- von Kompressoren und Vakuumpumpen	1000 EUR	28 692	45 651	38 517	19
3320 29 205	- von anderen Pumpen	1000 EUR	14 561	11 511	14 010	22
3320 29 300	- Installation von Öfen und Brennern	1000 EUR	5 624	6 219	6 354	22
3320 29 401	- Installation von Hebezeugen und Fördermitteln (ohne Aufzüge und Rolltreppen) - - für den Bergbau	1000 EUR	.	.	.	2
3320 29 403	- - für andere Zwecke	1000 EUR	79 684	67 994	70 660	89

## 3 Produktion nach Güterarten - Deutschland

Melde-Nr.	Bezeichnung	Einheit	4. Vj 2012	3. Vj 2013	4. Vj 2013	4. Vj 2013 Anzahl der Unternehmen
1	2	3	4	5	6	7
3320 29 501	- Installation von kälte- und luft-technischen Erzeugnissen, für gewerbliche Zwecke - - von Wärmeaustauschern (ohne solche für lufttechnische Anlagen)	1000 EUR	24 063	22 154	29 540	8
3320 29 502	- - von anderen kälte- und luft-technischen Erzeugnissen, für gewerbliche Zwecke	1000 EUR	174 477	157 328	166 387	87
3320 29 601	- Installation von Maschinen für spezifische Verwendung, a.n.g. - - von Waagen für gewerbliche Zwecke	1000 EUR	3 224	4 010	3 169	11
3320 29 602	- - von Verpackungsmaschinen	1000 EUR	92 258	68 254	96 473	52
3320 29 603	- - von Maschinen und Apparaten zur Beschichtung mit Farben, Lacken, Leimen oder zum Aufdampfen von Metall im Vakuum	1000 EUR	.	.	115 120	6
3320 29 604	- - von Maschinen und Apparaten für die chemische und verwandte Industrie, Wasserbehandlung, Gaserzeugung	1000 EUR	22 929	23 024	17 635	22
3320 29 606	- - von Armaturen und ähnlichen Apparaten für Rohr- und Schlauchleitungen, Dampfkesseln, Sammelbehältern oder ähnlichen Behältern aus Metall	1000 EUR	24 063	23 191	29 664	18
3320 29 607	- - von wärmewirtschaftlichen Maschinen für die Nahrungs- und Genussmittelindustrie	1000 EUR	9 474	76 925	86 709	11
3320 29 609	- - von sonstigen Maschinen für unspezifische Verwendung, a.n.g. (z.B. Maschinen zum Strahlen oder Verteilen, Verspritzen oder Zerstäuben von Flüssigkeiten oder Pulver)	1000 EUR	59 567	53 258	55 402	42
3320 29 700	- von Werkzeugmaschinen zum Bearbeiten von Holz, Kork, Bein, Kautschuk o.ä. harten Stoffen	1000 EUR	20 882	10 784	8 786	12
3320 31 000	Installation von Maschinen für sonstige bestimmte Wirtschaftszweige Installation von land- und forstwirtschaftlichen Maschinen, Apparaten und Geräten	1000 EUR	912	1 898	1 726	7
3320 32 001	Installation von metallbearbeitenden Werkzeugmaschinen - zum Bearbeiten von Metallen sowie zum Abtragen von Stoffen aller Art durch Laserstrahl, Ultraschall usw.	1000 EUR	38 782	30 704	47 759	51
3320 32 003	- zum Bearbeiten von mineralischen und zum Kaltbearbeiten von Glas	1000 EUR	3 210	2 625	2 969	6
3320 32 008	- zum anderen Bearbeiten	1000 EUR	10 002	11 442	9 928	13
3320 33 000	Installation von Maschinen für die Metallerzeugung, Walzwerkseinrichtungen, Gießmaschinen	1000 EUR	37 406	26 414	38 359	12
3320 34 003	Installation von Bau- und Bergwerksmaschinen - von Aufbereitungs- und Formmaschinen für Gießereiformsande	1000 EUR	3 836	2 315	4 172	4
3320 34 005	- von Bau- und Baustoffmaschinen	1000 EUR	26 624	22 849	27 765	25
3320 34 009	- von Bergwerksmaschinen	1000 EUR	2 614	811	955	6
3320 35 000	Installation von Maschinen für die Nahrungs-, Futtermittel- und Getränkeherstellung und die Tabakherstellung	1000 EUR	119 645	111 266	127 721	42
3320 36 001	Installation von Maschinen für Textil- und Bekleidungsherstellung, die Ledererzeugung und -verarbeitung sowie die Herstellung von Schuhen - von Spinnerei-, Weberei-, Strickerei- und Wirkereimaschinen	1000 EUR	.	1 964	963	5

## 3 Produktion nach Güterarten - Deutschland

Melde-Nr.	Bezeichnung	Einheit	4. Vj 2012	3. Vj 2013	4. Vj 2013	4. Vj 2013 Anzahl der Unternehmen
1	2	3	4	5	6	7
3320 36 008	- von anderen Maschinen für das Textil- und Bekleidungs-gewerbe sowie Maschinen zum Herstellen von Leder, Schuhen und Lederwaren	1000 EUR	3 849	5 697	5 923	10
3320 37 000	Installation von gewerblichen Maschinen und gewerblicher Ausrüstung für die Papierherzeugung und -verarbeitung	1000 EUR	12 161	6 790	11 101	26
3320 38 000	Installation von Maschinen und Apparaten zum Be- oder Verarbeiten von Kunststoffen und Kautschuk	1000 EUR	34 424	27 585	31 410	39
3320 39 001	Installation von Maschinen für sonstige bestimmte Wirtschaftszweige a.n.g. - für das Druckgewerbe	1000 EUR	38 538	29 574	30 011	17
3320 39 003	- zum Herstellen oder Warmbearbeiten von Glas oder Glaswaren	1000 EUR	738	869	862	5
3320 39 004	- für die Halbleiterindustrie und die Flachbildherstellung	1000 EUR	.	.	.	6
3320 39 005	- für die automatisierte Montage-technik und Handhabung	1000 EUR	86 771	74 544	101 360	42
3320 39 006	- von Trocknern sowie für Maschinen für die Oberflächenvorbehandlung, -behandlung oder -veredlung von Metallen	1000 EUR	2 827	4 321	2 287	7
3320 39 007	- für die chemische Industrie	1000 EUR	5 627	3 708	4 527	15
3320 39 008	- von anderen Maschinen für sonstige bestimmte Wirtschaftszweige, a.n.g., z.B. Auswuchtmaschinen	1000 EUR	71 752	69 701	71 056	79
3320 41 001	Installation von elektronischen und optischen Geräten Installation von medizinischen Apparaten und Geräten sowie von optischen und feinmechanischen Instrumenten - von medizinischen Apparaten und Geräten	1000 EUR	9 155	5 351	12 079	16
3320 41 003	- von optischen und feinmechanischen Instrumenten	1000 EUR	8 113	7 533	7 992	10
3320 42 001	Installation von elektronischen Ausrüstungsgegenständen für gewerbliche Zwecke - von nachrichtentechnischen Geräten und Einrichtungen (z.B. Kommunikationssysteme, Netzwerke usw.)	1000 EUR	190 118	139 369	200 674	54
3320 42 002	- von elektronischen Mess-, Kon-, troll-, Navigations- u.ä. Instrumenten und Vorrichtungen	1000 EUR	64 768	70 014	85 846	48
3320 42 004	- von gewerblichen Datenverarbeitungsgeräten und -einrichtungen	1000 EUR	8 368	6 754	8 455	10
3320 42 006	- von gewerblichen Ausrüstungen für Rundfunk, Fernsehen sowie Bild- und Tonaufzeichnung oder -wiedergabe	1000 EUR	50 338	40 148	30 234	8
3320 42 008	- von Prüfmaschinen (einschl. Prüfständen)	1000 EUR	9 871	7 983	9 840	16
3320 50 200	Installation von elektrischen Ausrüstungsgegenständen - von Elektromotoren, Generatoren und Transformatoren	1000 EUR	35 864	33 882	34 571	26
3320 50 500	- von Elektrizitätsverteilungs- und -schalteinrichtungen	1000 EUR	438 706	335 417	383 543	171
3320 50 901	- von anderen elektrischen Geräten, a.n.g. - - von elektrischen Löt- und Schweißmaschinen, -apparaten und -geräten	1000 EUR	.	.	.	2
3320 50 909	- - von anderen elektrischen Geräten, a.n.g.	1000 EUR	421 751	388 386	466 863	91



## 3 Produktion nach Güterarten - Deutschland

Melde-Nr.	Bezeichnung	Einheit	4. Vj 2012	3. Vj 2013	4. Vj 2013	4. Vj 2013 Anzahl der Unternehmen
1	2	3	4	5	6	7
3320 60 000	Planung und Installation von industriellen Prozesssteuerungseinrichtungen (Dauerbetrieb-Steuer-einrichtungen, auch für automatische Fertigungsanlagen, die aus verschiedenen Maschinen, Fördermitteln und zentralen Steuerungsgeräten bestehen)	1000 EUR	604 145	534 182	615 995	157
3320 70 001	Installation von sonstigen Erzeugnissen, a.n.g. - von Rohren und Schläuchen aus Kunststoffen, einschl. Verlegen von Rohrnetzen aus Kunststoffen in Industrieanlagen	1000 EUR	12 877	17 380	12 256	15
3320 70 003	- von industriellen Zeitmessinstrumenten und -geräten	1000 EUR	-	-	-	-
3320 70 009	- von sonstigen Erzeugnissen, a.n.g.	1000 EUR	35 922	45 678	42 760	34