

Produzierendes Gewerbe

Produktion des Verarbeitenden Gewerbes sowie des Bergbaus und der Gewinnung von Steinen und Erden



2. Vierteljahr 2013

Erscheinungsfolge: vierteljährlich
Erschienen am 30. September 2013, aktualisiert am 05. Mai 2014
Artikelnummer: 2040310133224

Ihr Kontakt zu uns:
www.destatis.de/kontakt
Telefon: +49 (0)611 / 75 2941

© Statistisches Bundesamt, Wiesbaden 2014
Vervielfältigungen und Verbreitung, auch auszugsweise, mit Quellenangabe gestattet.

Einführung

In der vorliegenden Veröffentlichung werden die Ergebnisse der **Vierteljährlichen Produktionserhebung** dargestellt. Der Bericht enthält die Ergebnisse für *Deutschland*. Ihr Nachweis erfolgt nach Menge und Wert in der tiefstmöglichen Gliederung für die 5 208 neunstelligen Güterarten. Für die 245 vierstelligen Güterklassen, die 29 zweistelligen Güterabteilungen, die Abschnitte "Bergbau und Gewinnung von Steinen und Erden" sowie "Verarbeitendes Gewerbe" und für die fünf Hauptgruppen (Endverwendungskategorien) wird dagegen nur der Wert in 1 000 Euro bzw. Mill. Euro nachgewiesen.

Bis zu einem Jahr nach Erstveröffentlichung des Berichts für eine Periode können dem Statistischen Bundesamt aktualisierte Daten verfügbar werden. Bereits veröffentlichte Berichte werden entsprechend aktualisiert.

Als Grundlage der Erhebung und der Gliederung der Daten dient das "Güterverzeichnis für Produktionsstatistiken, Ausgabe 2009 (GP 2009)"¹⁾.

Unter der Internetadresse www.destatis.de finden Sie über den Pfad:

- „Methoden/ Klassifikationen/ Güter- und Wirtschaftszweigklassifikationen“ das Güterverzeichnis für Produktionsstatistiken, Ausgabe 2009 (GP 2009).

- „Publikationen/ Qualitätsberichte/ Industrie und Verarbeitendes Gewerbe“ ausführliche Qualitätsberichte für die einzelnen Statistiken.

- „Zahlen & Fakten/ Wirtschaftsbereiche/ Industrie, Verarbeitendes Gewerbe/ Methodisches/ Infoblatt zur Umstellung der WZ 2008“ Hinweise zur Umstellung der Wirtschaftsklassifikationen ab Januar 2009.

- „Zahlen & Fakten/ Datenbanken/ GENESIS-Online“ oder unter <https://www-genesis.destatis.de/genesis/online> die Datenbank GENESIS, von der die Sie die Daten der Produktionserhebung herunterladen können.

Rechtsgrundlagen sind

- das Bundesstatistikgesetz (BStatG) vom 22. Januar 1987 (BGBl. I S. 462, 565), das zuletzt durch Artikel 3 des Gesetzes vom 7. September 2007 (BGBl. I S. 2246) geändert worden ist,

- das Gesetz über die Statistik im Produzierenden Gewerbe (ProdGewStatG) in der Fassung der Bekanntmachung vom 21. März 2002 (BGBl. I S. 1181), das zuletzt durch Artikel 4 des Gesetzes vom 17. März 2009 (BGBl. I S. 550) geändert worden ist,

- die Verordnung (EWG) Nr. 3924/91 des Rates vom 19. Dezember 1991 zur Einführung einer Gemeinschaftserhebung über die Produktion von Gütern (ABl. EG Nr. L 374 vom 19. Dezember 1991, S. 1), die zuletzt durch Nr. 4.1. des Anhangs der Verordnung (EG) Nr. 219/2009 des

Europäischen Parlaments und des Rates vom 11. März 2009 (ABl. L 87 vom 31. März 2009, S. 109) geändert worden ist,

- die Verordnung (EG) Nr. 912/2004 der Kommission vom 29. April 2004 zur Durchführung der Verordnung (EWG) Nr. 3924/91 des Rates zur Einführung einer Gemeinschaftserhebung über die Produktion von Gütern (ABl. EU Nr. L 163 vom 29. April 2004, S. 71), die durch Artikel 7 der Verordnung (EG) Nr. 973/2007 der Kommission vom 20. August 2007 (ABl. EU Nr. L 216 vom 20. August 2007, S.10) geändert worden ist.

Zur **Grundgesamtheit** gehören grundsätzlich alle im Inland gelegenen produzierenden Betriebe des Verarbeitenden Gewerbes sowie des Bergbaus und der Gewinnung von Steinen und Erden, die einem Unternehmen mit im Allgemeinen 20 oder mehr Beschäftigten und wirtschaftlichem Schwerpunkt im Verarbeitenden Gewerbe oder des Bergbaus und der Gewinnung von Steinen und Erden angehören.

Einbezogen sind ferner die produzierenden Betriebe mit im Allgemeinen 20 oder mehr Beschäftigten, die Unternehmen außerhalb des Verarbeitenden Gewerbes sowie des Bergbaus und der Gewinnung von Steinen und Erden angehören.

Dabei enthält die Monatliche Produktionserhebung ausschließlich Angaben von Betrieben mit 50 Beschäftigten und mehr.

In der Vierteljährlichen Produktionserhebung werden alle übrigen Betriebe der obigen Grundgesamtheit erfasst, wobei für folgende sieben ausgewählte Wirtschaftszweige geringere Abschneidegrenzen (Unternehmen mit 10 oder mehr Beschäftigten) gelten:

- 08.11 Gewinnung von Naturwerksteinen und Natursteinen, Kalk- und Gipsstein, Kreide und Schiefer,

- 08.12 Gewinnung von Kies, Sand, Ton und Kaolin,

- 10.91 Herstellung von Futtermitteln für Nutztiere,

- 10.92 Herstellung von Futtermitteln für sonstige Tiere,

- 11.06 Herstellung von Malz,

- 16.10 Sägewerke innerhalb des Wirtschaftszweiges „Säge-, Hobel- und Holzimprägnierwerke“,

- 23.63 Herstellung von Transportbeton.

Ab dem Berichtsjahr 2007 werden die Angaben zu den nachgewiesenen Ergebnissen nahezu vollständig im Rahmen der Vierteljährlichen Produktionserhebung erhoben. Lediglich in der Güterabteilung 19 (Kokereierzeugnisse und Mineralölerzeugnisse) werden Ergebnisse der Mineralölstatistik übernommen, die auf Grund des Gesetzes über die Erhebung von Meldungen der Mineralölwirtschaft (Mineralöldatengesetz) vom 20. Dezember 1988 (BGBl. I S. 2353) monatlich vom Mineralölwirtschaftsverband erhoben werden (Fachstatistikprinzip).

Ab dem Berichtsjahr 2012 werden die Angaben für die Güterabteilung 24.10 „Roheisen, Stahl und Ferrolegierungen“ nach einer für diese Abteilung revidierten Fassung des GP 2009 detaillierter erfasst. Eine Umrechnung der Vorperioden (Quartale, Jahre) ist nicht möglich.

1) Das Güterverzeichnis enthält eine ausführliche Darstellung der Gliederungsgesichtspunkte, Definitionen einzelner Begriffe usw.. Aufsätze in "Wirtschaft und Statistik" 3/1994 S. 181 ff, 3/1995 S. 192 ff. und 1/2009 S. 36 ff. geben weitere Hinweise hierzu und zur europäischen Produktionsstatistik (PRODCOM).

Erläuterungen zu den verwendeten Begriffen

Zum Absatz bestimmte Produktion. Angaben, die in der Maßeinheitenspalte nicht besonders gekennzeichnet sind, beziehen sich auf die zum Absatz bestimmte Produktion. Diese umfasst im Allgemeinen den verkaufsfähigen, für den Markt vorgesehenen Produktionsausstoß (ohne Handelsware und umgepackte Ware). Sie wird meistens nach Menge und Wert dargestellt. Dem Wert der zum Absatz bestimmten Produktion liegen die im Berichtszeitraum erzielten oder erzielbaren Verkaufspreise ab Werk zu Grunde. Der Wert umfasst auch die Kosten der Verpackung, selbst wenn sie gesondert in Rechnung gestellt sind. Nicht einbezogen sind dagegen die in Rechnung gestellte Umsatz- und Verbrauchssteuer, gesondert in Rechnung gestellte Frachtkosten und Rabatte.

Zu der zum Absatz bestimmten Produktion zählen auch

- selbsthergestellte Erzeugnisse (z.B. Werkzeugmaschinen und -teile) für die Erstellung oder Reparatur von Einrichtungen des meldenden Betriebes oder für einen anderen Betrieb desselben Unternehmens,
- selbsterzeugte Produktionsmittel (z.B. Formen, Maschinenwerkzeuge) sowie die zum Verbrauch bestimmten selbstgewonnenen Brenn-, Treib- und Schmierstoffe,
- für Deputate verwendete selbsthergestellte Erzeugnisse.

Diese Erzeugnisse sind mit ihren Herstellkosten zu bewerten. Ausnahmen sind bei der Güterabteilung 25 (Metallerzeugnisse) aufgeführt.

Neben Mengen- und Wertangaben wird in der Veröffentlichung für die einzelnen Güterarten auch die Anzahl der produzierenden Unternehmen genannt.

Die Gesamtproduktion schließt neben der zum Absatz bestimmten Produktion auch die zur Weiterverarbeitung im berichtenden Betrieb, in einem anderen Betrieb desselben Unternehmens oder im Lohnauftrag in einem anderen Unternehmen bestimmte Produktion ein. Sie wird bei 1 179 Positionen des Güterverzeichnis nachgewiesen und ist in der Maßeinheitenspalte durch einen Stern (*) besonders gekennzeichnet. In diesen Fällen ist auch die zum Absatz bestimmte Produktion als "Darunterposition" getrennt aufgeführt.

Lohnarbeit liegt vor, wenn vom Auftraggeber unberechnet geliefert Material be- oder verarbeitet wird. Als Wert gibt der Auftragnehmer die vom Auftraggeber gezahlte Vergütung an. Die Lohnarbeit ist wert- und mengenmäßig grundsätzlich in der zum Absatz bestimmten Produktion enthalten.

In der Güterabteilung 19 (Kokereierzeugnisse und Mineralölzeugnisse) wird die Produktion in Beteiligungsraffinerien als Lohnarbeit gemeldet.

Veredlung, Reparaturen und Instandhaltungen sowie Installationen und Montagen sind als Schlusspositionen der jeweiligen Güterabteilungen bzw. in der Güterabteilung 33 aufgeführt und werden im Allgemeinen nur wertmäßig dargestellt.

Ein Veredlungsvorgang liegt vor, wenn durch die Bearbeitung die Form des Erzeugnisses selbst erhalten bleibt. Es entsteht, anders als bei der Weiterverarbeitungsproduktion und bei der Lohnarbeit, kein neues Gut im Sinne des GP. Veredelt wird z.B. durch Färben, Imprägnieren,

Appretieren, Bemalen, Vergolden, Ätzen, Lackieren, Prägen, Gravieren, Dekorieren (z.B. Glas, Porzellan) u.a..

Es wird zwischen

- Veredlung selbsthergestellter Erzeugnisse - (Betriebsveredlung),
- Veredlung zugekaufter Erzeugnisse für eigene Rechnung (Eigenveredlung) und
- Veredlung fremder Erzeugnisse im Lohnauftrag - (Lohnveredlung)

unterschieden.

Reparaturen und Instandhaltungen sind Arbeiten, bei denen das reparierte Erzeugnis nur in geringem Umfang neu erstellt wird.

Installationen und Montagen sind der Zusammenbau von einzelnen Erzeugnissen zu einem Produkt, für das es im GP keine eigene Meldenummer gibt.

Es wird zwischen Installationen und Montagen

- fremdhergestellter und
 - selbsthergestellter
- Erzeugnisse unterschieden.

Erläuterungen zu den Ergebnissen

Wegen der statistischen Geheimhaltung betrieblicher Einzelangaben werden Daten für solche Erzeugnisse, die entweder von weniger als drei Unternehmen produziert wurden oder an deren Herstellung ein Unternehmen überwiegend beteiligt war, nicht veröffentlicht. Dies kann dazu führen, dass z.B. innerhalb einer vierstelligen Güterklasse die Angaben für eine weitere neunstellige Position geheim zu halten sind; diese fehlenden Daten sind aber in den Summen enthalten.

Geringfügige Abweichungen in den Summen sind auf Runden der Zahlen zurückzuführen; Differenzen gegenüber früheren Veröffentlichungen erklären sich durch zwischenzeitlich vorgenommene Aktualisierungen.

Die Bezeichnungen für die Güterarten (Spalte 2 in Tabelle 3) entsprechen den hierarchisch aufgebauten Bezeichnungen für die Güterabteilungen, -klassen und -arten des Güterverzeichnis für Produktionsstatistiken, Ausgabe 2009. Für eine sachgerechte Interpretation der Produktionsangaben zu den Güterarten ist es daher erforderlich, die Bezeichnung für eine Güterart in seinem vollständigen Aufbau über alle Hierarchiestufen zu lesen.

Die Ergebnisse können online heruntergeladen werden über die Internet-Startseite des Statistischen Bundesamtes www.destatis.de unter Verwendung des Pfades:

- „Publikationen/ Thematische Veröffentlichungen/ Industrie/Verarbeitendes Gewerbe/ Konjunkturerhebungen“

oder

- „Zahlen & Fakten/ Datenbanken/ GENESIS-Online“.

Vergleichbare Jahresergebnisse der Europäischen Produktionsstatistik PRODCOM sind zu finden unter: <http://epp.eurostat.ec.europa.eu/newxtweb/>.

Abkürzungen

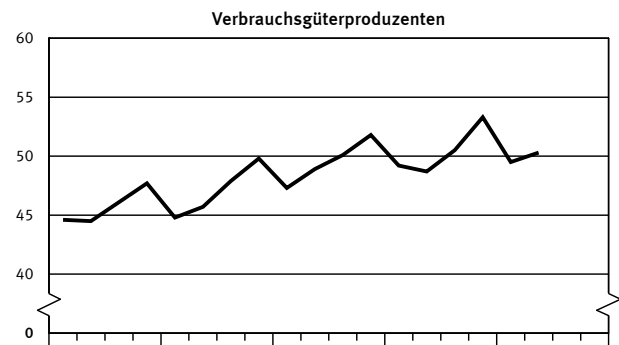
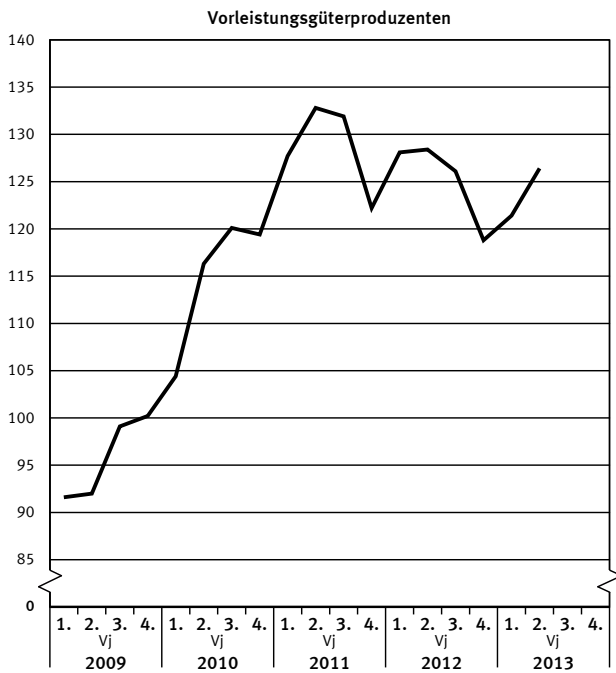
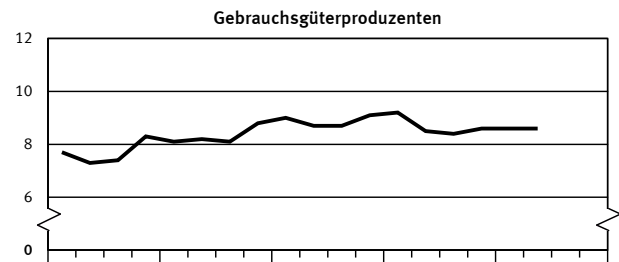
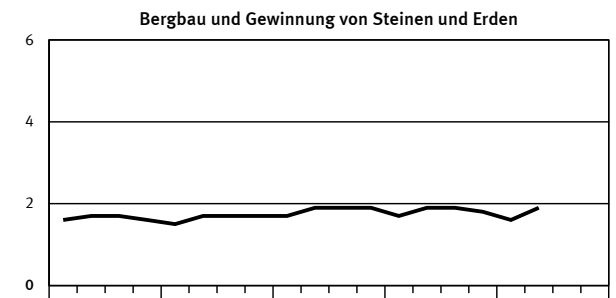
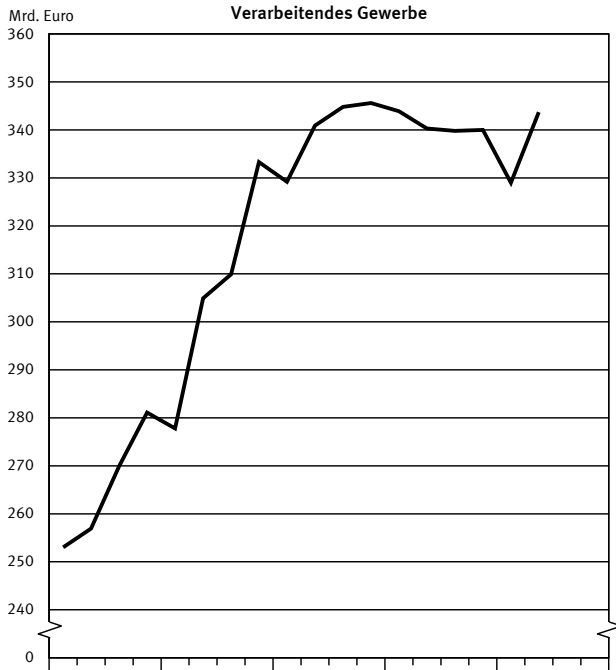
° C	= Grad Celsius	HSSN-	= Halogen-, Sulfo-, Nitro-, Nitroso- (-derivate)
%vol	= Volumenkonzentration bei 20° C	Hz	= Hertz
3 D	= Dreidimensionalität	i.A.E.	= in Aufmachungen für den Einzelverkauf
A	= Ampere	IP	= Isolationsprüfung
ADV	= Automatische Datenverarbeitung	ISO	= International Organization for Standardization
a.n.g.	= anderweitig nicht genannt	K ₂ CO ₃	= Kaliumcarbonat
Al ₂ O ₃	= Aluminiumoxid (Tonerde)	K ₂ O	= Kaliumoxid
B ₂ O ₃	= Bortrioxid	Kbit	= 1 024 bits
BaCO ₃	= Bariumcarbonat	kg	= Kilogramm
bar	= Bar (Druck-Einheit)	kJ	= Kilojoule
BIMOS	= Bipolar → MOS (integrierte Schaltungen)	km	= Kilometer
BRT	= Bruttoregistertonne	kN	= Kilonewton
BRZ	= Bruttoreaumzahl	KOH	= Kaliumhydroxid
bzw.	= beziehungsweise	Kt	= Karat
Ca	= Calcium	kV	= Kilovolt
CaO	= Calciumoxid	kVA	= Kilovoltampere
CD	= Compact Disc	kW	= Kilowatt
CD-ROM	= Compact Disc → ROM (optisches Speichermedium)	kWh	= Kilowattstunde
Cl	= Chlor	KWK-Anlagen	= Kraft-Wärme-Kopplungs- Anlagen
cm	= Zentimeter	l	= Liter
cm ²	= Quadratzentimeter	l Alk. 100 %	= Liter reiner Alkohol
cm ³	= Kubikzentimeter	Lade-t	= Ladetonne
CO ₂	= Kohlendioxid	LCD	= Liquid Crystal Displays
Cr	= Chrom	LED	= Light Emittend Displays
Cr ₂ O ₃	= Chromtrioxid	LNG	= Liquefied Natural Gases (Tanker)
DIN	= Deutsche Industrie Norm(en)	LPG	= Liquefied Petroleum Gases (Tanker)
DM	= Deutsche Mark	LWC	= Light Weight Coated
dtex	= Dezitex (längenbezogene Masse für textile Fasern und Garne)	m	= Meter
E ² PROM	= Electrically Erasable Programmable → ROM (integrierte Schaltungen)	m ²	= Quadratmeter
ECCS	= European Convention for Construction Steelwork	m ³	= Kubikmeter
EDV	= Elektronische Datenverarbeitung	MAG	= Metall-Aktivgas (Schweißverfahren)
eff.	= effektiv	mbar	= Millibar
EGKS	= Europäische Gemeinschaft für Kohle und Stahl (Montanunion)	Mbit	= 1 024 Kbits = 1 048 576 bits
einschl.	= einschließlich	Mg	= Magnesium
EPROM	= Erasable Programmable → ROM (integrierte Schaltungen)	mg	= Milligramm
etc.	= und so weiter (et cetera)	MgO	= Magnesiumoxid
EUR	= Euro (1 Euro = 1,95583 DM)	MIG	= Metall-Inertgas (Schweißverfahren)
EURATOM	= Europäische Atomgemeinschaft	mind.	= mindestens
F	= Fluor	mm	= Millimeter
Fe ₂ O ₃	= Eisenoxid	mm ²	= Quadratmillimeter
g	= Gramm	MOS	= Metall Oxid Semiconductor (integrierte Schaltungen)
GBq	= Gigabecquerel	MPa	= Megapascal
GHT	= Gewichtshundertteile	MWh	= Megawattstunde
h	= Stunde	N	= Stickstoff
H ₂ O ₂	= Wasserstoffperoxid	n.A.E.	= nicht in Aufmachungen für den Einzelverkauf
HCl	= Chlorwasserstoff	Na	= Natrium
HF	= Fluorwasserstoff	NaCl	= Natriumchlorid
hl	= Hektoliter	Na ₂ CO ₃	= Natriumcarbonat

Na ₂ O	= Natriummonoxid	SHP	= Siliconharzgebundene Putze
Na ₂ S ₂ O ₅	= Natriumdisulfit	SiO ₂	= Siliciumdioxid
NaOH	= Natriumhydroxid	SO ₂	= Schwefeldioxid
NE	= Nicht-Eisen	sog.	= sogenannte (m, n, r, s)
o. ä.	= oder ähnliche (m, n, r, s)	St	= Stück
P ₂ O ₅	= Phosphorpentoxid	t	= Tonne
PbO	= Bleimonoxid	TiO ₂	= Titandioxid
PbO	= Bleioxid	TJ	= Terajoule
PCB	= Polychlorierte Biphenyle	U	= Uran
pH	= Wasserstoffionen-Konzentration	u.	= und
Q.b.A.	= Qualitätswein bestimmter Anbaugebiete	u. ä.	= und ähnliche (m, n, r, s)
RAM	= Random Access Memory	u. a.	= und andere (m, n, r, s)
RES	= Resistance-Elektro-Schlacke (Schweißverfahren)	u. dgl.	= und dergleichen
rH	= Redoxpotential	UP	= Unter-Pulver (Schweißverfahren)
RHT	= Raumhundertteile	usw.	= und so weiter
ROM	= Read Only Memory	UV	= Ultraviolett
Ro-Ro	= Roll On / Roll Off (Schiffe)	V	= Volt
S	= Schwefel	VA	= Voltampere
s.	= siehe	W	= Watt
sec	= Sekunde	WIG	= Wolfram-Inertgas (Schweißverfahren)
SHF	= Siliconharzgebundene Farben	z. B.	= zum Beispiel

Zeichenerklärung

-	= nichts vorhanden	X	= Tabellenfeld gesperrt, weil Aussage nicht sinnvoll
0	= weniger als die Hälfte von 1 in der letzten besetzten Stelle, jedoch mehr als nichts	*	= Gesamtproduktion
.	= Zahlenwert unbekannt oder geheimzuhalten		

**Wert der zum Absatz bestimmten Produktion nach Abschnitten und Hauptgruppen
(Endverwendungskategorien)**
Deutschland



1) Energieerzeugung nur von Unternehmen des Verarbeitenden Gewerbes sowie des Bergbaus und der Gewinnung von Steinen und Erden.

**1 Wert der zum Absatz bestimmten Produktion nach Abschnitten und Hauptgruppen (Endverwendungskategorien)
Deutschland**

Jahr ----- Vierteljahr	Produktionswert der Abschnitte B und C insgesamt			Davon Erzeugnisse der Abschnitte						Erzeugnisse der Hauptgruppen		
				B Bergbau und Gewinnung von Steinen und Erden			C Verarbeitendes Gewerbe			Vorleistungsgüterproduzenten		
	Mill. EUR	Verände- rung ¹⁾	Anteil	Mill. EUR	Verände- rung ¹⁾	Anteil ²⁾	Mill. EUR	Verände- rung ¹⁾	Anteil ²⁾	Mill. EUR	Verände- rung ¹⁾	Anteil ²⁾
2010	1 232 529	+ 15,5	100	6 612	+ 1,2	0,5	1 225 916	+ 15,6	99,5	460 198	+ 20,2	37,3
2011	1 367 835	+ 11,0	100	7 288	+ 10,2	0,5	1 360 548	+ 11,0	99,5	514 568	+ 11,8	37,6
2012	1 371 419	+ 0,3	100	7 349	+ 0,8	0,5	1 364 070	+ 0,3	99,5	501 398	- 2,6	36,6
2011												
1. Vj	330 929	+ 18,5	100	1 695	+ 13,5	0,5	329 234	+ 18,5	99,5	127 687	+ 22,3	38,6
2. Vj	342 789	+ 11,8	100	1 866	+ 7,7	0,5	340 924	+ 11,8	99,5	132 791	+ 14,2	38,7
3. Vj	346 687	+ 11,2	100	1 872	+ 9,4	0,5	344 814	+ 11,3	99,5	131 877	+ 9,8	38,0
4. Vj	347 455	+ 3,7	100	1 855	+ 10,7	0,5	345 601	+ 3,7	99,5	122 213	+ 2,3	35,2
2012												
1. Vj	345 660	+ 4,5	100	1 713	+ 1,1	0,5	343 947	+ 4,5	99,5	128 075	+ 0,3	37,1
2. Vj	342 212	- 0,2	100	1 880	+ 0,8	0,5	340 332	- 0,2	99,5	128 446	- 3,3	37,5
3. Vj	341 683	- 1,4	100	1 907	+ 1,8	0,6	339 777	- 1,5	99,4	126 054	- 4,4	36,9
4. Vj	341 864	- 1,6	100	1 849	- 0,3	0,5	340 015	- 1,6	99,5	118 823	- 2,8	34,8
2013												
1. Vj	329 611	- 4,6	100	1 625	- 5,1	0,5	327 986	- 4,6	99,5	121 707	- 5,0	36,9
2. Vj	345 498	+ 1,0	100	1 883	+ 0,2	0,5	343 614	+ 1,0	99,5	126 434	- 1,6	36,6
3. Vj												
4. Vj												

Jahr ----- Vierteljahr	Erzeugnisse der Hauptgruppen											
	Investitionsgüter- produzenten			Gebrauchsgüterproduzenten			Verbrauchsgüter- produzenten			Energie ³⁾		
	Mill. EUR	Verände- rung ¹⁾	Anteil ²⁾	Mill. EUR	Verände- rung ¹⁾	Anteil ²⁾	Mill. EUR	Verände- rung ¹⁾	Anteil ²⁾	Mill. EUR	Verände- rung ¹⁾	Anteil ²⁾
2010	519 768	+ 17,0	42,2	33 251	+ 8,6	2,7	188 168	+ 2,9	15,3	31 144	+ 17,5	2,5
2011	581 923	+ 12,0	42,5	35 520	+ 6,8	2,6	198 054	+ 5,3	14,5	37 739	+ 21,2	2,8
2012	591 202	+ 1,6	43,1	34 665	- 2,4	2,5	201 690	+ 1,8	14,7	42 465	+ 12,5	3,1
2011												
1. Vj	137 762	+ 19,7	41,6	9 008	+ 11,2	2,7	47 291	+ 5,6	14,3	9 179	+ 32,7	2,8
2. Vj	143 503	+ 11,5	41,9	8 696	+ 6,4	2,5	48 887	+ 7,0	14,3	8 904	+ 12,8	2,6
3. Vj	146 228	+ 14,7	42,2	8 749	+ 7,5	2,5	50 075	+ 4,6	14,4	9 744	+ 22,0	2,8
4. Vj	154 430	+ 4,0	44,4	9 067	+ 2,6	2,6	51 801	+ 4,0	14,9	9 912	+ 18,7	2,9
2012												
1. Vj	148 649	+ 7,9	43,0	9 154	+ 1,6	2,6	49 210	+ 4,1	14,2	10 572	+ 15,2	3,1
2. Vj	146 260	+ 1,9	42,7	8 501	- 2,2	2,5	48 694	- 0,4	14,2	10 312	+ 15,8	3,0
3. Vj	145 828	- 0,3	42,7	8 436	- 3,6	2,5	50 509	+ 0,9	14,8	10 857	+ 11,4	3,2
4. Vj	150 465	- 2,6	44,0	8 574	- 5,4	2,5	53 278	+ 2,9	15,6	10 724	+ 8,2	3,1
2013												
1. Vj	140 573	- 5,4	42,6	8 639	- 5,6	2,6	49 185	- 0,1	14,9	9 508	- 10,1	2,9
2. Vj	151 342	+ 3,5	43,8	8 581	+ 0,9	2,5	50 205	+ 3,1	14,5	8 937	- 13,3	2,6
3. Vj												
4. Vj												

- 1) Veränderung gegenüber entsprechendem Vorjahreszeitraum.
2) Anteil am Produktionswert der Abschnitte B und C insgesamt.
3) Energieerzeugung nur von Unternehmen des Verarbeitenden Gewerbes sowie des Bergbaus und der Gewinnung von Steinen und Erden.

2 Wert der zum Absatz bestimmten Produktion nach Güterklassen und Güterabteilungen
Deutschland

Güter- klasse abteilung	Bezeichnung	2. VJ 2012	1. VJ 2013	2. VJ 2013	2. VJ 2013 Anzahl der Unternehmen
		1000 EUR			
1	2	3	4	5	6
05	Kohle	.	.	.	4
0510	Steinkohle	-	-	-	-
0520	Braunkohle	.	.	.	3
0599	Veredlung von Erzeugnissen dieser Güterabteilung	.	.	.	1
06	Erdöl und Erdgas	501 699	510 501	455 117	5
0610	Erdöl	234 086	246 761	229 442	5
0620	Erdgas, verflüssigt oder gasförmig	267 612	263 740	225 675	5
07	Erze				
0710	Eisenerze				
0721	Uran- und Thoriumerze				
0729	NE-Metallerze (ohne Uran- und Thoriumerze)				
0799	Veredlung von Erzeugnissen dieser Güterabteilung				
08	Steine und Erden, sonstige Bergbauerzeugnisse	1 021 281	736 839	1 070 347	681
0811	Naturwerksteine und Natursteine, Kalk- und Gipssteine, Kreide und Schiefer	82 620	59 445	83 252	101
0812	Kies, Sand, Ton und Kaolin	653 361	331 775	661 067	574
0891	Chemische und Düngemittelminerale	74 091	.	88 751	12
0892	Torf	84 538	77 604	89 163	20
0893	Salz, reines Natriumchlorid (ohne Speisesalz)	71 651	136 232	100 371	9
0899	Steine und Erden, a.n.g. sonstige Bergbauerzeugnisse	55 019	.	47 744	24
09	Dienstleistungen für den Bergbau und für die Gewinnung von Steinen und Erden	108 998	86 902	93 335	17
0910	Dienstleistungen für die Erdöl- und Erdgasgewinnung	.	.	.	15
0990	Dienstleistungen für den sonstigen Bergbau und für die Gewinnung von Steinen und Erden	.	.	.	3
10	Nahrungs- und Futtermittel	30 010 498	31 347 185	31 462 072	4 945
1011	Fleisch (ohne Geflügel)	4 198 422	4 357 669	4 242 420	705
1012	Geflügelfleisch	912 108	908 633	975 427	167
1013	Verarbeitetes Fleisch	3 727 237	3 719 082	3 868 592	1 098
1020	Fischerzeugnisse u.a. Meeresfrüchte	415 177	459 168	422 935	84
1031	Verarbeitete Kartoffeln und Kartoffelerzeugnisse	311 527	331 490	320 094	62
1032	Frucht- und Gemüsesäfte, nicht gegoren, ohne Zusatz von Alkohol	495 944	482 712	511 901	98
1039	Verarbeitetes Obst und Gemüse, a.n.g.	762 524	730 084	800 109	191
1041	Öle und Fette (ohne Margarine und Nahrungsfette)	1 003 521	885 898	839 959	54
1042	Margarine und Nahrungsfette	138 461	159 383	147 927	14
1051	Milch und Milcherzeugnisse (ohne Speiseeis)	4 977 815	5 174 340	5 448 509	151
1052	Speiseeis, auch kakaohaltig	232 255	222 135	256 618	39
1061	Mahl- und Schälmlühlenerzeugnisse	896 257	1 017 294	1 013 269	125
1062	Stärke und Stärkeerzeugnisse	311 761	331 469	313 110	27
1071	Backwaren (ohne Dauerbackwaren)	3 367 351	3 410 684	3 452 730	2 391
1072	Dauerbackwaren	659 633	653 665	660 917	299
1073	Teigwaren	92 084	100 804	97 343	28
1081	Zucker	402 555	330 177	379 590	12
1082	Süßwaren (ohne Dauerbackwaren)	1 652 293	2 186 001	1 812 705	206
1083	Kaffee und Tee, Kaffee-Ersatz	747 051	752 006	717 012	64
1084	Würzen und Soßen	749 189	776 264	819 356	123
1085	Fertiggerichte	741 926	773 474	746 176	220
1086	Homogenisierte Nahrungsmittelzubereitungen, i.A.E., zur Ernährung von Kindern oder zum Diätgebrauch in Behältnissen mit einem Inhalt von 250 g oder weniger	179 391	195 984	202 583	19
1089	Sonstige Nahrungsmittel, a.n.g.	1 194 827	1 258 173	1 268 658	294
1091	Futtermittel für Nutztiere	1 355 881	1 573 360	1 607 294	151
1092	Futtermittel für sonstige Tiere, zubereitet (ohne Vormischungen)	435 649	498 925	483 300	80
1099	Veredlung von Erzeugnissen dieser Güterabteilung	49 658	58 311	53 537	20

2 Wert der zum Absatz bestimmten Produktion nach Güterklassen und Güterabteilungen
Deutschland

Güter- klasse abteilung	Bezeichnung	2. VJ 2012	1. VJ 2013	2. VJ 2013	2. VJ 2013 Anzahl der Unternehmen
		1000 EUR			
1	2	3	4	5	6
11	Getränke	4 723 295	4 181 379	4 791 646	559
1101	Spirituosen	226 206	277 754	238 865	54
1102	Traubenwein	242 259	303 757	315 079	36
1103	Apfelwein und sonstige Fruchtweine; alkoholhaltige Mischgetränke, a.n.g.	122 594	64 830	116 364	184
1104	Wermutwein und andere Weine aus frischen Weintrauben, aromatisiert	.	.	.	6
1105	Bier	1 691 412	1 212 620	1 557 935	270
1106	Malz	155 690	161 441	174 203	28
1107	Erfrischungsgetränke; natürliches Mineralwasser und sonstiges Wasser; abgefüllt	2 265 118	2 144 533	2 361 434	352
1199	Veredlung von Erzeugnissen dieser Güterabteilung, a.n.g.	.	.	.	2
12	Tabakerzeugnisse	522 824	509 727	526 823	20
1200	Tabakerzeugnisse (ohne Abfälle)	.	.	.	19
1299	Veredlung von Erzeugnissen dieser Güterabteilung	.	.	.	1
13	Textilien	2 471 165	2 336 727	2 446 705	766
1310	Textile Spinnstoffe und Garne	151 320	133 015	135 575	47
1320	Gewebe	366 256	343 801	356 884	110
1330	Textilveredlung	232 884	235 665	248 484	122
1391	Gewirke und Gestricke	133 075	134 777	130 974	53
1392	Konfektionierte Textilwaren (ohne Bekleidung)	439 852	344 294	412 289	244
1393	Teppiche und textile Fußbodenbeläge	173 253	168 635	168 988	34
1394	Seilerwaren	41 581	37 502	41 195	29
1395	Vliesstoffe (auch getränkt, bestrichen, bezogen oder mit Lagen versehen) und Erzeugnisse daraus (ohne Bekleidung)	363 689	357 758	360 778	60
1396	Technische Textilien	485 779	492 105	499 144	151
1399	Sonstige Textilwaren, a.n.g.	83 477	89 176	92 393	44
14	Bekleidung	366 506	414 639	368 680	202
1411	Bekleidung aus Leder oder rekonsti- tutiertem Leder (ohne Bekleidungs- zubehör, Schuhe und Kopfbedeckungen)	8 433	8 346	7 195	5
1412	Arbeits- und Berufsbekleidung	24 478	27 764	27 321	30
1413	Sonstige Oberbekleidung (ohne Arbeits- und Berufsbekleidung)	89 456	130 429	84 865	53
1414	Wäsche	73 132	69 081	73 307	63
1419	Bekleidung und Bekleidungs- zubehör, a.n.g.	46 633	47 956	48 194	60
1420	Pelzwaren	.	.	.	3
1431	Strumpfwaren	108 819	114 493	113 656	24
1439	Bekleidung a.n.g., aus Gewirken oder Gestricken	14 597	16 232	13 415	23
1499	Veredlung von Erzeugnissen dieser Güterabteilung (ohne Bekleidung aus textilen Stoffen)	.	.	.	2
15	Leder und Lederwaren	349 216	349 710	346 470	137
1511	Leder und Lederfaserstoff; zugerichtete und gefärbte Felle	98 587	85 161	95 134	14
1512	Lederwaren (ohne Lederbekleidung und Schuhe)	.	.	.	57
1520	Schuhe	178 998	191 847	181 272	68
1599	Veredlung von Erzeugnissen dieser Güterabteilung	.	.	.	4
16	Holz sowie Holz- und Korkwaren (ohne Möbel); Flecht- und Korbmacherwaren	4 255 341	3 782 779	4 328 424	1 325
1610	Holz, gesägt und gehobelt	1 159 565	971 952	1 214 389	435
1621	Furnier-, Sperrholz-, Holzfasern- und Holzspanplatten	1 134 155	1 111 551	1 138 716	111
1622	Parkettböden	59 513	57 446	60 070	15
1623	Konstruktionsteile, Fertigbauteile, Ausbauelemente und Fertigteilbauten aus Holz	1 381 440	1 148 704	1 381 044	588
1624	Verpackungsmittel, Lagerbehälter und Ladungsträger, aus Holz	292 608	279 048	297 646	195
1629	Holzwaren a.n.g.; Kork-, Flecht- und Korbmacherwaren (ohne Möbel)	195 001	184 869	206 789	181
1699	Veredlung von Erzeugnissen dieser Güterabteilung	33 058	29 208	29 770	26

2 Wert der zum Absatz bestimmten Produktion nach Güterklassen und Güterabteilungen
Deutschland

Güter- klasse abteilung	Bezeichnung	2. VJ 2012	1. VJ 2013	2. VJ 2013	2. VJ 2013 Anzahl der Unternehmen
		1000 EUR			
1	2	3	4	5	6
17	Papier, Pappe und Waren daraus	8 766 915	8 599 148	8 580 988	964
1711	Holz- und Zellstoff	200 887	188 148	203 451	14
1712	Papier und Pappe	3 721 726	3 536 126	3 555 984	183
1721	Wellpapier und -pappe; Verpackungsmittel aus Papier, Karton und Pappe	2 749 952	2 783 812	2 756 551	393
1722	Haushalts-, Hygiene- und Toilettenartikel aus Zellstoff, Papier und Pappe	989 634	1 012 353	964 509	58
1723	Schreibwaren und Bürobedarf aus Papier, Karton oder Pappe	273 527	244 527	244 665	159
1724	Tapeten	127 446	124 036	132 812	11
1729	Andere Waren aus Papier, Karton und Pappe	581 465	591 737	596 267	213
1799	Veredlung von Erzeugnissen dieser Güterabteilung	122 279	118 409	126 748	31
18	Druckerzeugnisse, bespielte Ton-, Bild- und Datenträger	3 856 569	3 736 873	3 627 656	1 397
1811	Druck von Zeitungen	239 606	221 594	221 385	68
1812	Andere Druckereileistungen	3 022 746	2 931 379	2 841 330	1 051
1813	Druckvorstufen- und Mediovorstufen Dienstleistungen	271 301	266 733	271 047	335
1814	Druckweiterverarbeitung von Druckerzeugnissen	207 982	190 610	187 342	206
1820	Vervielfältigung von bespielten Ton-, Bild- und Datenträgern	114 933	126 557	106 552	23
19	Kokereierzeugnisse und Mineralölerzeugnisse	9 581 045	8 722 720	8 233 443	87
1910	Kokereierzeugnisse	.	.	.	7
1920	Mineralölerzeugnisse und Briketts	9 249 559	8 440 671	7 948 724	79
1999	Veredlung von Erzeugnissen dieser Güterabteilung (ohne Wiederaufbereitung von radioaktiven Brennelementen)	.	.	.	2
20	Chemische Erzeugnisse	29 307 457	29 297 712	28 971 068	1 481
2011	Industriegase	248 108	248 370	251 756	30
2012	Farbstoffe und Pigmente	1 029 044	901 197	926 200	94
2013	Sonstige anorganische Grundstoffe und Chemikalien	2 051 276	1 948 578	1 941 502	182
2014	Sonstige organische Grundstoffe und Chemikalien	6 894 311	7 154 899	6 540 596	216
2015	Düngemittel und Stickstoffverbindungen	1 091 127	1 092 843	1 006 434	62
2016	Kunststoffe, in Primärformen	6 363 395	6 268 029	6 452 070	238
2017	Synthetischer Kautschuk, in Primärformen	388 101	336 670	322 592	21
2020	Schädlingsbekämpfungs- und Pflanzenschutzmittel, Desinfektionsmittel	761 680	892 503	746 493	78
2030	Anstrichmittel, Druckfarben und Kitte	2 251 467	2 059 870	2 244 754	298
2041	Seifen, Wasch-, Reinigungs- und Poliermittel	1 374 308	1 427 125	1 469 154	259
2042	Körperpflegemittel und Duftstoffe	1 162 938	1 254 185	1 218 272	175
2051	Pyrotechnische Erzeugnisse	141 350	137 606	155 921	20
2052	Klebstoffe	407 744	398 316	417 214	75
2053	Etherische Öle	348 464	381 141	383 881	50
2059	Sonstige chemische Erzeugnisse, a.n.g.	3 786 569	3 768 424	3 834 139	445
2060	Chemiefasern	544 597	541 633	567 504	38
2099	Veredlung von Erzeugnissen dieser Güterabteilung	462 979	486 325	492 587	51
21	Pharmazeutische u.ä. Erzeugnisse	6 583 487	6 888 301	7 187 427	328
2110	Pharmazeutische Grundstoffe u.ä. Erzeugnisse	842 775	817 059	841 343	86
2120	Pharmazeutische Spezialitäten und sonstige pharmazeutische Erzeugnisse	5 700 604	6 019 322	6 291 387	249
2199	Veredlung von Erzeugnissen dieser Güterabteilung	40 109	51 919	54 697	13

2 Wert der zum Absatz bestimmten Produktion nach Güterklassen und Güterabteilungen
Deutschland

Güter- klasse abteilung	Bezeichnung	2. VJ 2012	1. VJ 2013	2. VJ 2013	2. VJ 2013 Anzahl der Unternehmen
		1000 EUR			
1	2	3	4	5	6
22	Gummi- und Kunststoffwaren	16 030 288	15 451 638	16 478 875	3 391
2211	Herstellung und Runderneuerung von Bereifungen	817 752	880 129	896 245	19
2219	Andere Gummiwaren (ohne Bereifungen)	2 121 380	2 097 606	2 111 146	317
2221	Platten, Folien, Schläuche und Profile, aus Kunststoffen	4 605 598	4 222 743	4 641 242	635
2222	Verpackungsmittel aus Kunststoffen	2 003 982	2 017 643	2 046 503	530
2223	Baubedarfsartikel aus Kunststoffen	1 473 716	1 179 726	1 514 908	652
2229	Sonstige Kunststoffwaren	4 542 092	4 598 207	4 792 450	1 598
2298	Schneide-, Gewindeschneide-, Beschichtungsleistungen, metallische Vakuumplattierungen u.a. Bearbeitungsleistungen an Kunststoffteilen und -oberflächen	142 701	147 136	152 101	84
2299	Veredlung von Erzeugnissen dieser Güterabteilung	323 067	308 448	324 280	137
23	Glas und Glaswaren, Keramik, bearbeitete Steine und Erden	8 262 415	6 145 121	8 284 260	1 803
2311	Flachglas (ohne veredeltes und bearbeitetes Flachglas)	205 358	197 961	207 180	31
2312	Veredeltes und bearbeitetes Flachglas	759 778	663 225	728 238	216
2313	Hohlglas	527 669	537 248	536 184	51
2314	Glasfasern und Waren daraus	200 021	207 166	213 569	43
2319	Sonstiges Glas (einschl. technischer Glaswaren)	296 257	298 728	308 135	89
2320	Feuerfeste keramische Werkstoffe	331 328	328 579	320 339	52
2331	Keramische Wand-, Bodenfliesen und -platten	144 495	129 043	138 922	29
2332	Ziegel und sonstige Baukeramik	371 866	247 896	358 682	65
2341	Keramische Haushaltswaren und Ziergegenstände	109 701	118 420	123 748	37
2342	Sanitärkeramik	44 572	46 023	46 257	4
2343	Isolatoren und Isolierteile aus Keramik	51 188	46 806	48 072	16
2344	Keramische Waren für sonstige technische Zwecke	140 052	137 575	140 826	49
2349	Andere keramische Waren, a.n.g.	49 991	54 474	50 441	21
2351	Zement	617 177	321 348	604 393	32
2352	Kalk und gebrannter Gips	217 073	200 278	222 932	44
2361	Erzeugnisse aus Beton, Zement und Kalksandstein für den Bau	1 407 072	769 296	1 426 938	454
2362	Gipserzeugnisse für den Bau	126 657	124 890	124 709	12
2363	Frischbeton (Transportbeton)	627 264	309 654	666 973	305
2364	Mörtel und anderer Beton, nicht feuerfest	370 161	230 729	382 783	111
2365	Faserzementwaren	91 998	54 775	60 760	22
2369	Erzeugnisse aus Beton, Zement und Gips, a.n.g.	152 106	106 790	147 339	44
2370	Bearbeitete und verarbeitete Naturwerksteine und Natursteine, a.n.g.	105 076	71 514	106 778	104
2391	Mühl-, Mahl-, Schleif-, Wetz- und Poliersteine natürliche oder künstliche Schleifstoffe	245 290	231 977	242 915	53
2399	Sonstige Erzeugnisse aus nichtmetallischen Mineralien, a.n.g (einschl. Veredlung von Erzeug- nissen dieser Güterabteilung)	1 070 266	710 726	1 077 143	227
24	Metalle	23 746 126	22 025 358	22 015 099	1 127
2410	Roheisen, Stahl und Ferro- legierungen	8 864 608	7 959 234	7 895 721	113
2420	Stahlrohre, Rohrform-, Rohrverschluss- und Rohrverbindungsstücke, aus Eisen oder Stahl	1 737 424	1 583 866	1 553 984	201
2431	Blankstahl	316 535	304 737	316 074	32
2432	Kaltband mit einer Breite von weniger als 600 mm	851 144	846 970	859 090	56
2433	Kaltprofile	380 281	322 848	364 020	70
2434	Kaltgezogener Draht	380 346	360 819	377 998	62
2441	Edelmetalle und Halbzeug daraus	1 621 269	1 397 988	1 325 690	27
2442	Aluminium und Halbzeug daraus	2 689 058	2 644 410	2 688 468	116
2443	Blei, Zink und Zinn und Halbzeug daraus	382 121	362 168	377 364	36
2444	Kupfer und Halbzeug daraus	2 767 685	2 701 714	2 646 933	86
2445	Sonstige NE-Metalle und Halbzeug daraus	454 610	409 431	393 785	56
2446	Kernbrennstoffe				
2451	Eisengießereierzeugnisse	1 674 926	1 526 168	1 600 340	166
2452	Stahlgießereierzeugnisse	316 926	320 334	300 317	48
2453	Leichtmetallgießereierzeugnisse	1 138 271	1 114 779	1 148 132	204
2454	Buntmetall-/ Schwermetallgießereierzeugnisse	170 923	169 894	167 183	94

2 Wert der zum Absatz bestimmten Produktion nach Güterklassen und Güterabteilungen
Deutschland

Güter- klasse abteilung	Bezeichnung	2. VJ 2012	1. VJ 2013	2. VJ 2013	2. VJ 2013 Anzahl der Unternehmen
		1000 EUR			
1	2	3	4	5	6
25	Metallerzeugnisse	23 750 577	22 781 939	23 908 802	8 505
2511	Metallkonstruktionen	3 474 663	3 003 606	3 453 547	1 775
2512	Ausbauelemente aus Stahl und Aluminium	824 223	710 180	820 758	625
2521	Heizkörper und -kessel für Zentralheizungen, Teile dafür	321 625	317 063	329 125	44
2529	Sonstige Metallbehälter mit einem Fassungsvermögen von mehr als 300 l	387 777	316 913	399 838	249
2530	Dampfkessel (Dampferzeuger) (ohne Zentralheizungskessel) Kernreaktoren, Teile dafür	144 990	401 408	139 329	39
2540	Waffen und Munition, Teile dafür	103 077	104 230	122 486	26
2550	Schmiede-, Blechformteile, gewalzte Ringe und pulvermetallurgische Erzeugnisse	4 890 160	4 789 279	4 941 930	1 120
2561	Oberflächenveredlung und Wärmebehandlung	1 617 088	1 608 693	1 745 671	996
2562	Mechanikleistungen, a.n.g.	2 705 286	2 695 952	2 788 760	1 938
2571	Schneidwaren und Bestecke, aus unedlen Metallen	188 871	182 265	205 750	49
2572	Schlösser und Beschläge aus unedlen Metallen	1 647 228	1 624 765	1 694 960	259
2573	Werkzeuge	2 450 952	2 396 709	2 463 850	1 526
2591	Metallbehälter mit einem Fassungsvermögen von 300 l oder weniger	182 788	179 753	185 113	74
2592	Verpackungen und Verschlüsse, aus Eisen, Stahl und NE-Metall	639 064	538 109	546 784	66
2593	Drahtwaren, Ketten und Federn	1 305 004	1 205 167	1 251 414	341
2594	Schrauben und Nieten	899 456	904 964	905 314	226
2599	Andere Metallwaren, a.n.g. (einschl. Veredlung von Erzeug- nissen dieser Güterabteilung)	1 968 324	1 802 883	1 914 172	816
26	Datenverarbeitungsgeräte, elektronische und optische Erzeugnisse	12 767 688	12 130 494	12 458 996	2 108
2611	Elektronische Bauelemente	2 178 942	1 947 391	1 888 188	198
2612	Bestückte Leiterplatten	564 720	576 837	585 579	197
2620	Datenverarbeitungsgeräte und periphere Geräte	1 129 541	1 029 775	943 672	165
2630	Geräte und Einrichtungen der Telekommunikationstechnik	1 159 987	1 022 412	1 076 897	209
2640	Geräte der Unterhaltungselektronik	653 170	529 742	521 416	107
2651	Mess-, Kontroll-, Navigations- u.ä. Instrumente und Vorrichtungen	5 042 128	4 984 147	5 295 158	1 191
2652	Uhren	100 231	98 214	112 727	57
2660	Bestrahlungs- und Elektrotherapiegeräte und elektromedizinische Geräte	864 019	851 602	832 908	78
2670	Optische und fotografische Instrumente und Geräte	1 032 281	1 049 462	1 164 228	155
2680	Magnetische und optische Daten- träger	11 375	13 502	11 525	5
2699	Veredlung von Erzeugnissen dieser Güterabteilung	31 294	27 411	26 698	28
27	Elektrische Ausrüstungen	17 554 757	16 833 374	17 231 582	2 459
2711	Elektromotoren, Generatoren, Transformatoren und Teile dafür	3 752 850	3 171 120	3 261 327	508
2712	Elektrizitätsverteilungs- und - schalteinrichtungen, Teile dafür	4 762 000	4 553 060	4 749 067	847
2720	Akkumulatoren und Batterien	373 550	452 549	498 428	37
2731	Glasfaserkabel	57 691	58 284	61 906	33
2732	Sonstige elektronische und elektrische Kabel	1 169 782	1 099 573	1 112 551	191
2733	Elektrisches Installationsmaterial	2 087 859	2 078 377	2 074 261	296
2740	Elektrische Lampen und Leuchten	1 394 319	1 343 758	1 346 547	282
2751	Elektrische Haushaltsgeräte, Teile dafür (einschl. Tauchsiedern und elektrischen Geräten zum Raum- oder Bodenheizen o.ä., für gewerbliche Zwecke)	1 708 425	1 890 810	1 793 055	143
2752	Nicht elektrische Haushaltsgeräte, Teile dafür	224 487	208 567	212 588	67
2790	Sonstige elektrische Ausrüstungen und Geräte a.n.g.	1 944 280	1 902 805	2 045 412	476
2799	Veredlung von Erzeugnissen dieser Güterabteilung	79 514	74 472	76 439	65

2 Wert der zum Absatz bestimmten Produktion nach Güterklassen und Güterabteilungen
Deutschland

Güter- klasse abteilung	Bezeichnung	2. VJ 2012	1. VJ 2013	2. VJ 2013	2. VJ 2013 Anzahl der Unternehmen
		1000 EUR			
1	2	3	4	5	6
28	Maschinen	47 111 295	43 836 954	48 380 688	6 219
2811	Verbrennungsmotoren und Turbinen (ohne Motoren für Luft- und Straßenfahrzeuge)	6 181 015	6 224 550	6 723 995	166
2812	Hydraulische und pneumatische Komponenten und Systeme	1 823 235	1 723 654	1 750 609	221
2813	Sonstige Pumpen und Kompressoren	2 647 193	2 689 123	2 835 037	316
2814	Armaturen	2 048 304	2 077 563	2 109 357	338
2815	Lager, Getriebe, Zahnräder und Antriebs Elemente	3 889 488	3 694 939	3 802 736	443
2821	Öfen und Brenner, Teile dafür	444 498	366 210	494 591	148
2822	Hebezeuge und Fördermittel	3 074 762	2 762 814	3 102 209	714
2823	Büromaschinen (ohne Datenverarbeitungsgeräte und periphere Geräte)	190 070	185 680	206 398	46
2824	Handgeführte, kraftbetriebene Werkzeuge; Teile dafür	402 844	424 496	411 128	65
2825	Kälte- und lufttechnische Erzeugnisse für gewerbliche Zwecke	2 654 457	2 405 726	2 802 030	547
2829	Sonstige nicht wirtschaftszweigspezifische Maschinen, a.n.g.	4 703 282	4 212 875	4 725 687	990
2830	Maschinen für die Land- und Forstwirtschaft	2 561 719	2 586 918	2 842 085	230
2841	Werkzeugmaschinen für die Metallbearbeitung, Teile dafür	3 129 094	2 897 673	3 143 695	637
2849	Werkzeugmaschinen a.n.g., Teile dafür; Zubehör für Werkzeugmaschinen	1 038 312	863 555	1 014 491	356
2891	Maschinen für die Metallerzeugung, Walzwerkseinrichtungen, Gießmaschinen; Teile dafür	415 289	246 697	565 955	77
2892	Bergwerks-, Bau- und Baustoffmaschinen, Teile dafür	2 813 415	2 394 878	2 758 051	311
2893	Maschinen für die Nahrungs-, Futtermittel- und Getränkeherstellung und für die Tabakverarbeitung, Teile dafür	950 141	829 842	982 117	277
2894	Maschinen für die Textil- und Bekleidungsherstellung, die Ledererzeugung und -verarbeitung sowie die Herstellung von Schuhen	947 296	958 325	1 049 519	180
2895	Maschinen für die Papiererzeugung und -verarbeitung	377 300	296 507	364 199	120
2896	Maschinen für die Kunststoff- und Gummierzeugung und -verarbeitung	1 522 866	1 393 704	1 621 014	286
2899	Maschinen für sonstige bestimmte Wirtschaftszweige a.n.g. (einschl. Veredlung von Erzeug- nissen dieser Güterabteilung)	5 296 717	4 601 225	5 075 788	1 487
29	Kraftwagen und Kraftwagenteile	67 176 897	66 354 513	70 376 841	1 315
2910	Kraftwagen und Kraftwagenmotoren	46 958 735	46 853 256	49 820 777	86
2920	Karosserien, Aufbauten und Anhänger	2 293 982	2 007 473	2 320 046	398
2931	Elektrische und elektronische Ausstattungsgegenstände für Motoren und Fahrzeuge, a.n.g.	1 512 074	1 265 125	1 309 014	109
2932	Anderere Teile und anderes Zubehör für Kraftwagen	16 276 137	16 111 841	16 809 587	781
2999	Veredlung von Erzeugnissen dieser Güterabteilung	135 969	116 818	117 417	30
30	Sonstige Fahrzeuge	7 074 189	6 887 243	7 405 825	380
3011	Schiffe (ohne Boote und Yachten)	803 097	646 195	885 718	51
3012	Boote und Yachten	475 059	295 271	200 362	15
3020	Schienenfahrzeuge	1 292 294	1 042 517	1 348 743	105
3030	Luft- und Raumfahrzeuge	3 828 507	4 140 205	4 279 362	100
3091	Krafträder	.	.	.	17
3092	Fahrräder und Behindertenfahrzeuge	243 234	247 528	196 358	62
3099	Fahrzeuge, a.n.g., Veredlung von Erzeugnissen dieser Güterabteilung	.	.	.	45
31	Möbel	4 045 148	4 039 899	4 026 442	1 196
3100	Sitzmöbel und Teile dafür; Teile für Möbel	1 186 809	1 207 826	1 169 819	498
3101	Büromöbel, Ladenmöbel aus Holz	612 004	573 369	596 116	359
3102	Küchenmöbel aus Holz	963 674	896 241	1 003 748	145
3103	Matratzen	171 768	193 942	165 096	71
3109	Sonstige Möbel	1 108 614	1 165 898	1 089 921	468
3199	Veredlung von Erzeugnissen dieser Güterabteilung	2 279	2 623	1 742	12

2 Wert der zum Absatz bestimmten Produktion nach Güterklassen und Güterabteilungen
Deutschland

Güter- klasse abteilung	Bezeichnung	2. VJ 2012	1. VJ 2013	2. VJ 2013	2. VJ 2013 Anzahl der Unternehmen
		1000 EUR			
1	2	3	4	5	6
32	Waren a.n.g.	4 548 617	4 578 493	4 799 210	1 654
3211	Münzen	7 918	7 822	6 969	9
3212	Schmuck, Gold- und Silberschmiedewaren (ohne Fantasieschmuck)	124 769	111 279	117 530	68
3213	Fantasieschmuck	7 091	8 912	8 653	17
3220	Musikinstrumente	71 631	70 712	84 378	58
3230	Sportgeräte	136 741	117 233	148 585	87
3240	Spielwaren	344 886	333 765	374 944	77
3250	Medizinische und zahnmedizinische Apparate und Materialien	3 251 691	3 313 911	3 429 684	1 111
3291	Besen und Bürsten	153 468	156 450	155 343	55
3299	Sonstige Erzeugnisse, a.n.g. (einschl. Veredlung von Erzeug- nissen dieser Güterabteilung)	450 421	458 408	473 123	203
33	Reparatur, Instandhaltung und Installation von Maschinen und Ausrüstungen (einschl. Wartung)	8 869 418	8 299 256	9 133 042	4 962
3311	Reparatur und Instandhaltung von Metallerzeugnissen	404 656	333 266	425 188	620
3312	Reparatur und Instandhaltung von Maschinen	2 113 639	2 004 916	2 177 122	2 201
3313	Reparatur und Instandhaltung von elektronischen und optischen Geräten	367 030	392 948	385 498	490
3314	Reparatur und Instandhaltung von elektrischen Ausrüstungen	568 057	511 420	561 744	456
3315	Reparatur und Instandhaltung von Schiffen und Booten	238 412	97 483	253 781	93
3316	Reparatur und Instandhaltung von Luft- und Raumfahrzeugen sowie von Motoren und Triebwerken dafür, für zivile Zwecke	1 462 164	1 510 519	1 569 000	56
3317	Reparatur und Instandhaltung von Fahrzeugen, a.n.g.	473 222	378 205	392 503	75
3319	Reparatur und Instandhaltung von sonstigen Ausrüstungen	18 392	17 182	19 050	37
3320	Installation von Maschinen und Ausrüstungen	3 223 846	3 053 317	3 349 155	1 764

3 Produktion nach Güterarten - Deutschland

Melde-Nr.	Bezeichnung	Einheit	2. Vj 2012	1. Vj 2013	2. Vj 2013	2. Vj 2013 Anzahl der Unternehmen
1	2	3	4	5	6	7
	Kohle					
	Steinkohle					
0510 10 300	- Kokssteinkohle (Steinkohle mit einem oberen Heizwert von mehr als 23.865 kJ/kg auf Nassprobe, aschefrei, geeignet zur Herstellung von Hochofenkoks)	1000 t	*	.	.	1
		TJ	*	.	.	1
	darunter zum Absatz bestimmt	1000 t		-	-	-
		TJ		-	-	-
		1000 EUR		-	-	-
0510 10 500	- Kesselkohle (Steinkohle mit einem oberen Heizwert von mehr als 23.865kJ/kg auf Nassprobe, aschefrei, zur Dampferzeugung und Raumheizung, einschl. Hartbraunkohle)	1000 t	*	-	-	-
		TJ	*	-	-	-
	darunter zum Absatz bestimmt	1000 t		-	-	-
		TJ		-	-	-
		1000 EUR		-	-	-
0520 10 000	Braunkohle (Kohle mit einem oberen Heizwert von weniger als 23.865 kJ/kg auf Nassprobe, aschefrei)	1000 t	*	44 199	48 497	5
		TJ	*	410 875	445 803	5
	darunter zum Absatz bestimmt	1000 t		.	.	3
		TJ		.	.	3
		1000 EUR		.	.	
0599 99 000	Veredlung von Erzeugnissen dieser Güterabteilung	1000 EUR		.	.	1
	Erdöl und Erdgas					
	Erdöl und Öl aus bituminösen Mineralien, roh					
0610 10 300	- Rohöl (natürlich vorkommendes Mineralöl, bestehend aus zahlreichen Kohlenwasserstoffen, einschl. Öl aus Ölschiefer, Asphalt sand usw.)	1000 t	*	483	514	5
		TJ	*	20 430	21 732	5
	darunter zum Absatz bestimmt	1000 t		483	514	5
		TJ		20 430	21 732	5
		1000 EUR		.	.	
0610 10 500	- Erdgaskondensate (Flüssigerdgas, die Erdgasanteile, die in Separatoren, Vor-Ort-Einrichtungen oder Gasaufbereitungsanlagen verflüssigt werden (LPG, Naturbenzin, Gasöl))	1000 t	*	.	.	2
		TJ	*	.	.	2
	darunter zum Absatz bestimmt	1000 t		.	.	2
		TJ		.	.	2
		1000 EUR		.	.	
0610 20 000	Bituminöse oder ölhaltige Schiefer und Sande (organische Stoffe oder bituminöse oder anderes hochviskoses Erdöl enthaltendes Sedimentgestein)	t	*	-	-	-
		TJ	*	-	-	-
	darunter zum Absatz bestimmt	t		-	-	-
		TJ		-	-	-
		1000 EUR		-	-	-
	Erdgas					
0620 10 000	Erdgas (methanreiches Verbrennungsgas aus Lagerstätten), verflüssigt oder gasförmig	1000 MWh	*	24 103	23 930	5
	darunter zum Absatz bestimmt	1000 MWh		24 103	23 930	5
		1000 EUR		267 612	263 740	

3 Produktion nach Güterarten - Deutschland

Melde-Nr.	Bezeichnung	Einheit	2. Vj 2012	1. Vj 2013	2. Vj 2013	2. Vj 2013 Anzahl der Unternehmen
1	2	3	4	5	6	7
	Erze					
0710 10 000	Eisenerze und ihre Konzentrate (ohne Schwefelkiesabbrände) darunter zum Absatz bestimmt	t-eff. t-eff. 1000 EUR	*	- - -	- - -	- - -
0721 10 000	NE-Metallerze Uran- und Thoriumerze und deren Konzentrate	t 1000 EUR		- -	- -	- -
0729 11 000	NE-Metallerze (ohne Uran- und Thoriumerze) - Kupfererze und ihre Konzentrate darunter zum Absatz bestimmt	t-eff. t-eff. 1000 EUR	*	- - -	- - -	- - -
0729 12 000	- Nickelerze und ihre Konzentrate darunter zum Absatz bestimmt	t-eff. t-eff. 1000 EUR	*	- - -	- - -	- - -
0729 13 000	- Aluminiumerze und ihre Konzentrate darunter zum Absatz bestimmt	t-eff. t-eff. 1000 EUR	*	- - -	- - -	- - -
0729 14 000	- Edelmetallerze und ihre Konzentrate darunter zum Absatz bestimmt	t-eff. t-eff. 1000 EUR	*	- - -	- - -	- - -
0729 15 000	- Zinn-, Blei- und Zinkerze und ihre Konzentrate darunter zum Absatz bestimmt	t-eff. t-eff. 1000 EUR	*	- - -	- - -	- - -
0729 19 000	- Andere NE-Metallerze und ihre Konzentrate darunter zum Absatz bestimmt	t-eff. t-eff. 1000 EUR	*	- - -	- - -	- - -
0799 99 000	Veredlung von Erzeugnissen dieser Güterabteilung	1000 EUR		-	-	-

3 Produktion nach Güterarten - Deutschland

Melde-Nr.	Bezeichnung	Einheit	2. Vj 2012	1. Vj 2013	2. Vj 2013	2. Vj 2013 Anzahl der Unternehmen
1	2	3	4	5	6	7
	Steine und Erden, sonstige Bergbauerzeugnisse					
	Naturwerksteine und Natursteine					
	Marmor u.a. kalkhaltige Naturwerksteine und Natursteine					
	- Marmor und Travertin					
0811 11 330	- - roh oder grob behauen	t	29 926	12 305	53 738	6
	darunter zum Absatz bestimmt	t	29 926	12 305	53 738	6
		1000 EUR	3 247	987	4 096	
0811 11 360	- - lediglich zerteilt, in Blöcken oder in Platten	t	.	.	.	9
	darunter zum Absatz bestimmt	t	57 107	12 987	58 897	9
		1000 EUR	4 370	1 280	4 184	
0811 11 500	- Ecaussine u.a. Werksteine aus Kalkstein; Alabaster, roh, auch grob behauen oder lediglich zerteilt	t	.	.	.	7
	darunter zum Absatz bestimmt	t	12 632	6 852	18 971	6
		1000 EUR	2 833	1 700	3 077	
	Granit, Sandstein u.a. Naturwerksteine und Natursteine					
	- Granit					
0811 12 330	- - roh oder grob behauen	t	13 512	1 550	6 245	9
	darunter zum Absatz bestimmt	t	13 512	1 550	6 245	9
		1000 EUR	558	117	458	
0811 12 360	- - lediglich zerteilt, in Blöcken oder in Platten	t	3 549	529	2 545	4
	darunter zum Absatz bestimmt	t	3 549	529	2 545	4
		1000 EUR	1 320	527	742	
	- Sandstein					
0811 12 503	- - roh oder grob behauen	t	8 553	2 037	8 306	8
	darunter zum Absatz bestimmt	t	8 553	2 037	8 306	8
		1000 EUR	1 518	450	1 454	
0811 12 506	- - lediglich zerteilt, in Blöcken oder in Platten	t	.	.	.	9
	darunter zum Absatz bestimmt	t	14 534	4 201	14 495	8
		1000 EUR	1 193	281	1 033	
0811 12 900	- Andere Werksteine, lediglich zerteilt, in Blöcken oder Platten	t	.	.	.	4
	darunter zum Absatz bestimmt	t	.	.	.	4
		1000 EUR	1 493	.	.	
	Gipsstein, Anhydrit; Kalkstein (ohne gebrochene Kalksteine für den Tiefbau und ohne Naturwerksteine) als Hochofenzuschläge oder zum Herstellen von Kalk oder Zement					
0811 20 300	- Gipsstein; Anhydrit	1000 t	535	338	471	7
	darunter zum Absatz bestimmt	1000 t	298	167	268	7
		1000 EUR	2 355	1 389	2 227	
	- Kalkstein (ohne gebrochene Kalk- steine für den Tiefbau und ohne Naturwerksteine)					
0811 20 503	- - Kalkstein für die Herstellung von Zement; Branntkalk und Kalkstein für Industrie und Umwelttechnik	1000 t	12 668	8 731	12 429	38
	darunter zum Absatz bestimmt	1000 t	2 762	1 650	2 777	29
		1000 EUR	21 750	15 374	23 628	
0811 20 506	- - Kalkstein, gemahlen	1000 t	2 352	1 731	2 344	39
	darunter zum Absatz bestimmt	1000 t	1 336	1 122	1 371	37
		1000 EUR	32 183	27 340	31 210	
	Kreide und Dolomit, weder gebrannt oder gesintert					
0811 30 100	- Kreide	t	289 871	237 231	318 285	3
	darunter zum Absatz bestimmt	t	289 871	237 231	318 285	3
		1000 EUR	.	.	.	
0811 30 300	- Dolomit, weder gebrannt noch gesintert	t	133 058	98 170	65 668	5
	darunter zum Absatz bestimmt	t	133 058	98 170	65 668	5
		1000 EUR	2 032	1 356	1 103	
0811 40 000	Tonschiefer, auch grob behauen oder lediglich zerteilt, in Blöcken oder in Platten	t	.	.	.	1
	darunter zum Absatz bestimmt	t	.	.	.	-
		1000 EUR	.	.	.	
	Kies, Sand, Ton und Kaolin					
	Kies und Sand; gebrochene Natursteine					
	Natürliche Sande					
0812 11 500	- Kieselsaure Sande und Quarzsande (Industriesand)	1000 t	2 012	1 491	1 970	28
		1000 EUR	41 555	33 968	40 565	
0812 11 900	- Bausand (z.B. als Betonzuschlag) und andere natürliche Sande (ohne metallhaltige Sande)	1000 t	19 620	9 011	19 174	284
		1000 EUR	103 281	49 175	104 384	

3 Produktion nach Güterarten - Deutschland

Melde-Nr.	Bezeichnung	Einheit	2. Vj 2012	1. Vj 2013	2. Vj 2013	2. Vj 2013 Anzahl der Unternehmen
1	2	3	4	5	6	7
	Feldsteine, Kies, gebrochene Natursteine für den Betonbau oder als Steinmaterial im Wege- und Bahnbau; Körnungen, Splitt und Mehl von Natursteinen					
0812 12 103	- Kies, Feldsteine, Feuerstein (Flintstein) und Kiesel	1000 t	20 950	9 550	20 706	281
	- - Baukies (z.B. als Betonzuschlag) und anderer Kies	1000 EUR	140 023	66 614	141 592	
0812 12 108	- - Feldsteine, Feuerstein (Flintstein) und Kiesel	1000 t	2 895	1 020	2 877	40
	- Gebrochene Natursteine für den Beton-, Wege- oder Bahnbau	1000 EUR	18 444	6 958	18 762	
0812 12 301	- - Gebrochener Kalkstein und Dolomit	1000 t	3 851	1 725	4 130	49
		1000 EUR	22 765	10 309	24 334	
0812 12 303	- - Brechsande und Körnungen	1000 t	14 010	4 534	13 810	134
		1000 EUR	89 228	31 642	89 711	
0812 12 305	- - Wasserbausteine	1000 t	483	249	456	62
		1000 EUR	5 215	2 656	4 863	
0812 12 307	- - Schrotten, Korngröße 35 bis 60 mm	1000 t	1 580	660	1 629	61
		1000 EUR	7 974	3 629	8 333	
0812 12 309	- - Andere gebrochene Natursteine, a.n.g.	1000 t	10 148	3 910	10 437	115
		1000 EUR	58 423	23 867	61 742	
0812 12 500	- Körnungen, Splitt und Mehl von Marmor	1000 t	310	108	332	5
		1000 EUR	3 137	1 581	3 386	
	- Körnungen, Splitt und Mehl von anderen Natursteinen (nicht für den Beton-, Wege- oder Bahnbau)					
0812 12 903	- - Körnungen, Splitt von anderen Natursteinen (ohne Marmor)	1000 t	11 730	3 848	11 537	108
		1000 EUR	80 646	26 906	82 664	
0812 12 905	- - Mehl von anderen Natursteinen (ohne Marmor- und Kalksteinmehl)	1000 t	365	228	394	24
		1000 EUR	7 447	6 177	8 950	
0812 13 000	Mischgut aus Schlacken u.ä. Industrieabfällen, auch in Verbindung mit zerkleinerten Natursteinen und unter Zusatz von bitumenhaltigen Bindemitteln	1000 t	1 494	1 291	1 596	10
		1000 EUR	9 361	7 262	8 939	
	Ton und Kaolin					
	Kaolin u.a. kaolinhaltiger Ton und Lehm, roh oder gebrannt					
0812 21 400	- Kaolin, auch gebrannt	1000 t	*	.	714	9
	darunter zum Absatz bestimmt	1000 t	269	245	213	8
		1000 EUR	30 419	28 415	28 291	
0812 21 600	- Anderer kaolinhaltiger Ton und Lehm, auch gebrannt	1000 t	*	49	93	7
	darunter zum Absatz bestimmt	1000 t	110	49	93	7
		1000 EUR	4 872	2 227	1 936	
	Anderer Ton und Lehm, Andalusit, Cyanit, Sillimanit, roh oder gebrannt; Mullit, Schamotte-Körnungen und Ton-Dinasmassen					
0812 22 100	- Bentonit, Bleich- und Walkerden	1000 t	*	.	.	3
	darunter zum Absatz bestimmt	1000 t	.	.	.	3
		1000 EUR	.	.	.	
0812 22 300	- Feuerfester Ton und Lehm	1000 t	*	173	188	16
	darunter zum Absatz bestimmt	1000 t	156	125	170	15
		1000 EUR	3 674	2 952	3 599	
	- Anderer Ton und Lehm (ohne geblähten Ton, einschl. keramischem Ton)					
0812 22 501	- - Keramischer Ton	1000 t	*	875	973	11
	darunter zum Absatz bestimmt	1000 t	791	795	880	8
		1000 EUR	20 185	19 138	19 866	
0812 22 504	- - Anderer Ton und Lehm	1000 t	*	52	37	7
	darunter zum Absatz bestimmt	1000 t	52	.	37	7
		1000 EUR	.	.	.	
0812 22 508	- - Andalusit, Cyanit, Sillimanit und Mullit sowie Schamotte-Körnungen und Ton-Dinasmassen	1000 t	*	57	67	6
	darunter zum Absatz bestimmt	1000 t	57	69	67	6
		1000 EUR	6 089	6 366	7 074	

3 Produktion nach Güterarten - Deutschland

Melde-Nr.	Bezeichnung	Einheit	2. Vj 2012	1. Vj 2013	2. Vj 2013	2. Vj 2013 Anzahl der Unternehmen
1	2	3	4	5	6	7
	Steine und Erden a.n.g., sonstige Bergbauerzeugnisse					
	Chemische und Düngemittelminerale					
0891 11 000	Natürliche Calciumphosphate, natürliche Aluminiumcalcium- phosphate und Phosphatkreiden darunter zum Absatz bestimmt	t t 1000 EUR	* - -	- - -	- - -	- - -
0891 12 000	Schwefelkies, nicht geröstet; Schwefel, roh oder nicht raffiniert, einschl. Schwefel als Nebenprodukt darunter zum Absatz bestimmt	t t 1000 EUR	* - -	- - -	- - -	- - -
0891 19 000	Andere chemische Minerale darunter zum Absatz bestimmt	t t 1000 EUR	* . 489 373 74 091	. 514 454 .	. 577 528 88 751	12 12
	Torf (einschl. Torfstreu), auch agglomeriert					
0892 10 101	- Schwarztorf für gärtnerische Zwecke, ohne Nährstoffe und Kalkung, lose als Rohstoff und zur Bodenverbesserung darunter zum Absatz bestimmt	1000 m³ 1000 m³ 1000 EUR	* 410 410 3 917	4 4
0892 10 102	- Schwarztorf für gärtnerische Zwecke, ohne Nährstoffe und Kalkung, verpackt darunter zum Absatz bestimmt	1000 m³ 1000 m³ 1000 EUR	*	1 1
0892 10 103	- Blumenerde für Hobbygarten, verpackt darunter zum Absatz bestimmt	1000 m³ 1000 m³ 1000 EUR	* 1 223 1 223 39 129	902 902 29 936	1 205 1 205 39 918	12 12
0892 10 104	- Weißtorf für gärtnerische Zwecke, ohne Nährstoffe und Kalkung, lose als Rohstoff und zur Bodenverbesserung darunter zum Absatz bestimmt	1000 m³ 1000 m³ 1000 EUR	* 52 52 1 064	34 34 841	44 44 1 311	5 5
0892 10 105	- Weißtorf für gärtnerische Zwecke, ohne Nährstoffe und Kalkung, verpackt darunter zum Absatz bestimmt	1000 m³ 1000 m³ 1000 EUR	* 19 19 317	11 11 218	15 15 291	4 4
0892 10 107	- Gärtnerische Kultursubstrate (Weiß- und Schwarztorf), lose, aufgedüngt und gekalkt darunter zum Absatz bestimmt	1000 m³ 1000 m³ 1000 EUR	* 970 970 31 059	1 056 1 056 33 978	1 028 1 028 33 275	9 9
0892 10 108	- Gärtnerische Kultursubstrate (Weiß- und Schwarztorf), verpackt in Ballen und Säcken, aufgedüngt und gekalkt darunter zum Absatz bestimmt	1000 m³ 1000 m³ 1000 EUR	* . . .	228 228 .	246 246 .	4 4
	Salz (ohne Speisesalz), reines Natriumchlorid, auch in wässriger Lösung oder mit Zusatz von Rieselhilfen (Antibackmittel oder Fluidifianten)					
0893 10 001	- Steinsalz (bergmännisch gewonnen) darunter zum Absatz bestimmt	1000 t 1000 t 1000 EUR	* . 1 138 41 938	. 2 494 105 334	. 1 640 69 026	6 6
0893 10 005	- Siedesalz, reines Natriumchlorid darunter zum Absatz bestimmt	1000 t 1000 t 1000 EUR	* 531 . .	553 . .	531 . .	4 3
0893 10 008	- Meersalz aus Sonnenverdampfung, Salzsole (NaCl-Gehalt) darunter zum Absatz bestimmt	1000 t 1000 t 1000 EUR	*	2 2
	Steine und Erden a.n.g., sonstige Bergbauerzeugnisse					
0899 10 000	Naturbitumen und Naturasphalt; Asphaltite und Asphaltgestein darunter zum Absatz bestimmt	t t 1000 EUR	* - - -	- - -	- - -	- - -
	Diamanten und Edelsteine; Graphit, Quarz, Schmirgel u.a. Mineralien, a.n.g.					
0899 21 000	Diamanten und Edelsteine (ohne Industriediamanten), roh oder nur gesägt, gespalten oder rau geschliffen oder grob geformt darunter zum Absatz bestimmt	Kt Kt 1000 EUR	* - - -	- - -	- - -	- - -

3 Produktion nach Güterarten - Deutschland

Melde-Nr.	Bezeichnung	Einheit	2. Vj 2012	1. Vj 2013	2. Vj 2013	2. Vj 2013 Anzahl der Unternehmen
1	2	3	4	5	6	7
0899 22 000	Industriediamanten, roh oder nur gesägt, gespalten oder rau geschliffen; Bimsstein; Schmirgel; natürlicher Korund und Granat u.a. natürliche Schleifstoffe	t	.	.	.	1
	darunter zum Absatz bestimmt	t	.	.	.	1
		1000 EUR	.	.	.	
	Andere mineralische Stoffe					
0899 29 001	- Natürlicher Graphit	t	.	.	.	3
	darunter zum Absatz bestimmt	t	.	.	.	2
		1000 EUR	.	.	.	
0899 29 009	- Andere mineralische Stoffe, a.n.g.	t	119 790	76 204	100 921	12
	darunter zum Absatz bestimmt	t	119 790	76 204	100 921	12
		1000 EUR	11 471	11 147	12 090	
0899 99 000	Veredlung von Erzeugnissen dieser Güterabteilung	1000 EUR	29 564	18 847	22 457	9
	Dienstleistungen für den Bergbau und für die Gewinnung von Steinen und Erden					
	Dienstleistungen für die Erdöl und Erdgasgewinnung (ohne geophysikalische, geologische, und seismographische Untersuchungen)					
0910 11 000	Bohrungsarbeiten für die Erdöl- und Erdgasgewinnung	1000 EUR	.	.	.	5
0910 12 000	Installations-, Reparatur-, Instandhaltungs- und Abbauarbeiten von Bohranlagen für die Erdöl und Erdgasgewinnung sowie andere damit verbundene Dienstleistungen	1000 EUR	.	.	.	11
0910 13 000	Verflüssigung und Rückumwandlung von Erdgas zu Transportzwecken am Gewinnungsort	1000 EUR	-	-	-	
	Dienstleistungen für den sonstigen Bergbau und für die Gewinnung von Steinen und Erden					
0990 11 000	Dienstleistungen für die Steinkohlegewinnung (z.B. Reinigen, Sortieren, Klassieren, Zerkleinern, Agglomerieren)	1000 EUR	.	.	.	2
0990 19 000	Dienstleistungen für den sonstigen Bergbau und für die sonstige Gewinnung von Steinen und Erden, a.n.g., z.B. für die Braunkohlegewinnung	1000 EUR	.	.	.	1

3 Produktion nach Güterarten - Deutschland

Melde-Nr.	Bezeichnung	Einheit		2. Vj 2012	1. Vj 2013	2. Vj 2013	2. Vj 2013 Anzahl der Unternehmen
1	2	3		4	5	6	7
	Nahrungs- und Futtermittel						
	Fleisch (ohne Geflügel)						
	Rindfleisch, frisch oder gekühlt						
	- Rindfleisch, frisch oder gekühlt (ganze oder halbe Tierkörper; Vorder- oder Hinterviertel, mit Knochen)	t	*				
1011 11 403	- - von Kälbern und Jungrindern (Schlachttalter bis 12 Monate) darunter zum Absatz bestimmt	t t 1000 EUR	*	18 017 17 903 53 608	16 994 16 869 53 442	17 116 16 989 51 134	221 216
1011 11 405	- - von anderen Rindern darunter zum Absatz bestimmt	t t 1000 EUR	*	133 970 123 811 424 319	140 514 129 180 450 764	142 173 131 548 416 817	291 285
1011 11 900	- Andere frische oder gekühlte Rindfleischteile darunter zum Absatz bestimmt	t t 1000 EUR	*	100 972 100 251 399 128	104 011 103 426 451 625	101 209 100 611 401 833	305 304
1011 12 300	Schweinefleisch, frisch oder gekühlt - Schweinekörper (ganze oder halbe Tierkörper) darunter zum Absatz bestimmt	t t 1000 EUR	*	828 453 810 727 1 263 004	864 155 831 606 1 297 556	839 178 804 260 1 267 785	311 301
1011 12 500	- Schweineschinken oder -schultern und Teile davon, mit Knochen darunter zum Absatz bestimmt	t t 1000 EUR	*	185 789 184 074 368 217	207 451 205 924 374 063	203 504 201 844 373 090	179 174
1011 12 900	- Andere frische oder gekühlte Schweinefleischteile darunter zum Absatz bestimmt	t t 1000 EUR	*	514 509 507 515 1 031 127	486 830 482 961 1 011 299	497 318 493 397 1 014 278	378 373
1011 13 000	Lamm- oder Schafffleisch, frisch oder gekühlt darunter zum Absatz bestimmt	t t 1000 EUR	*	1 204 1 198 9 067	1 150 1 146 6 846	992 984 6 078	128 127
1011 14 000	Ziegenfleisch, frisch oder gekühlt darunter zum Absatz bestimmt	t t 1000 EUR	*	- - -	- - -	- - -	- -
1011 15 000	Fleisch von Pferden, Eseln, Maultieren oder Mauleseln, frisch oder gekühlt darunter zum Absatz bestimmt	t t 1000 EUR	*	3 2
1011 20 003	Genießbare Schlachtnebenerzeugnisse von Rindern, Schweinen, Schafen, Ziegen, Pferden, Eseln, Maultieren oder Mauleseln, frisch oder gekühlt - für pharmazeutische Zwecke darunter zum Absatz bestimmt	t t 1000 EUR	*	2 946 2 946 1 012	2 914 2 914 1 166	2 633 2 633 1 110	4 4
1011 20 009	- für andere Zwecke darunter zum Absatz bestimmt	t t 1000 EUR	*	197 088 197 080 277 676	211 435 211 424 300 095	203 010 202 999 301 203	82 81
1011 31 000	Fleisch und genießbare Schlacht- nebenerzeugnisse von Rindern, Schweinen, Schafen, Ziegen, Pferden u.a. Einhufern gefroren; anderes Fleisch u.a. genießbare Schlacht- nebenerzeugnisse, gefroren	t t 1000 EUR	*	. 7 882 30 510	. 6 811 27 375	. 7 340 29 496	18 18
1011 32 300	Schweinefleisch, gefroren - Schweinekörper (ganze oder halbe Tierkörper) darunter zum Absatz bestimmt	t t 1000 EUR	*	. 18 640	11 11
1011 32 500	- Schweineschinken oder -schultern und Teile davon, mit Knochen darunter zum Absatz bestimmt	t t 1000 EUR	*	15 15
1011 32 900	- Andere gefrorene Schweinefleischteile darunter zum Absatz bestimmt	t t 1000 EUR	*	54 577 54 557 63 392	73 134 73 110 80 087	70 128 70 106 75 165	27 25
1011 33 000	Lamm- oder Schafffleisch, gefroren darunter zum Absatz bestimmt	t t 1000 EUR	*	428 428 4 243	25 25
1011 34 000	Ziegenfleisch, gefroren darunter zum Absatz bestimmt	t t 1000 EUR	*	- - -	- - -	- - -	- -
1011 35 000	Fleisch von Pferden, Eseln, Maultieren oder Mauleseln, gefroren darunter zum Absatz bestimmt	t t 1000 EUR	*	- - -	- - -	- - -	- -

3 Produktion nach Güterarten - Deutschland

Melde-Nr.	Bezeichnung	Einheit	2. Vj 2012	1. Vj 2013	2. Vj 2013	2. Vj 2013 Anzahl der Unternehmen
1	2	3	4	5	6	7
1011 39 103	Genießbare Schlachtnebenerzeugnisse von Rindern, Schweinen, Schafen, Ziegen, Pferden, Eseln, Maultieren oder Mauleseln, gefroren - für pharmazeutische Zwecke darunter zum Absatz bestimmt	t t 1000 EUR	*	2 2
1011 39 109	- für andere Zwecke darunter zum Absatz bestimmt	t t 1000 EUR	* 22 764 24 545	23 324 23 324 26 088	22 402 22 402 25 129	23 23
1011 39 300	Anderes Fleisch und andere Schlachtnebenerzeugnisse von Kaninchen, Wild usw. (ohne Froschschenkel)	t 1000 EUR	. .	3 841 15 832	3 911 14 820	29
1011 41 000	Schweißwolle; rohe Häute und Felle von Rindern oder Einhufern, Schafen und Ziegen Schweißwolle (ohne Schurwolle), nicht gekremfelt oder gekämmt	kg 1000 EUR	- -	- -	- -	-
1011 42 000	Ganze rohe Häute und Felle von Rindern, Pferden u.a. Einhufern (frisch, gesalzen usw., jedoch weder gegerbt noch zugerichtet), auch enthaart oder gespalten	St 1000 EUR	507 139 29 234	523 784 29 964	489 723 33 206	57
1011 43 000	Anderer rohe Häute und Felle von Rindern, Pferden u.a. Einhufern (frisch, gesalzen usw., jedoch weder gegerbt noch zugerichtet), auch enthaart usw.	St 1000 EUR	3
1011 44 000	Rohe Häute und Felle von Schafen oder Lämmern (frisch, gesalzen usw., jedoch weder gegerbt noch zugerichtet), auch enthaart oder gespalten	St 1000 EUR	. .	11 160 .	. .	6
1011 45 000	Rohe Häute und Felle von Ziegen oder Zickeln (frisch, gesalzen usw., jedoch weder gegerbt noch zugerichtet), auch enthaart oder gespalten	St 1000 EUR	- -	- -	- -	-
1011 50 400	Schweinespeck, -schmalz, Schweinefett, Fett von Rindern, Schafen oder Ziegen - Schweinespeck (ohne magere Teile), Schweinefett, nicht ausgeschmolzen frisch, gekühlt, gefroren, gesalzen, in Salzlake, getrocknet oder geräuchert	t 1000 EUR	14 203 13 288	16 415 14 262	20 914 15 218	109
1011 50 602	- - für technische Zwecke darunter zum Absatz bestimmt	t t 1000 EUR	* 18 521 12 774	12 658 12 658 8 030	16 685 16 685 10 187	7 7
1011 50 608	- - für andere Zwecke darunter zum Absatz bestimmt	t t 1000 EUR	* 28 033 22 779	28 158 28 080 22 425	29 115 29 033 23 436	46 44
1011 50 700	- Fett von Rindern, Schafen oder Ziegen, roh oder ausgeschmolzen, auch ausgepresst oder mit Lösungsmitteln ausgezogen darunter zum Absatz bestimmt	t t 1000 EUR	* 43 896 28 737	. 39 968 24 210	. 41 174 23 249	34 34
1011 60 300	Schlachtabfälle, ungenießbar; Waren tierischen Ursprungs, a.n.g. - Därme, Blasen und Mägen von anderen Tieren als Fischen, ganz oder zerteilt darunter zum Absatz bestimmt	t t 1000 EUR	* . 38 051 21 350	. 40 258 20 668	. 44 856 22 268	26 25
1011 60 900	- Andere Waren tierischen Ursprungs, ungenießbar, a.n.g. darunter zum Absatz bestimmt	t t 1000 EUR	* . 53 890 7 939	. 60 817 9 192	. 72 036 11 274	22 22
1012 10 100	Geflügelfleisch, frisch oder gekühlt - Hühner, Truthühner, Enten, Gänse und Perlhühner, unzerteilt - - Hühner darunter zum Absatz bestimmt	t t 1000 EUR	* 44 507 35 706 70 703	44 159 35 957 71 813	46 420 37 544 72 006	49 48

3 Produktion nach Güterarten - Deutschland

Melde-Nr.	Bezeichnung	Einheit	2. Vj 2012	1. Vj 2013	2. Vj 2013	2. Vj 2013 Anzahl der Unternehmen
1	2	3	4	5	6	7
1012 10 200	- - Truthühner darunter zum Absatz bestimmt	t t 1000 EUR	. 35 355 14 087	. 37 685 14 514	. 45 800 15 526	25 25
1012 10 300	- - Enten, Gänse und Perlhühner darunter zum Absatz bestimmt	t t 1000 EUR	4 406 . . 10 089	. 2 977 7 600	. 1 127 3 046	11 11
1012 10 400	- Fettlebern von Gänsen oder Enten - Teile von Hühnern, Truthühnern, Enten, Gänsen und Perlhühnern	t 1000 EUR	- -	- -	- -	-
1012 10 500	- - von Hühnern	t 1000 EUR	122 232 285 644	121 607 293 378	128 182 328 351	60
1012 10 600	- - von Truthühnern	t 1000 EUR	110 904 298 876	115 034 283 023	116 810 295 235	65
1012 10 700	- - von Enten, Gänsen und Perlhühnern	t 1000 EUR	36 209	165 748	28 208	12
1012 20 130	Geflügelfleisch, gefroren - Hühner, Truthühner, Enten, Gänse und Perlhühner, unzerteilt - - Hühner darunter zum Absatz bestimmt	t t 1000 EUR	. 54 172 111 774	. 47 446 107 691	. 51 602 124 290	11 10
1012 20 150	- - Truthühner darunter zum Absatz bestimmt	t t 1000 EUR	27 27 128	22 22 108	23 23 115	4 4
1012 20 170	- Enten, Gänse und Perlhühner darunter zum Absatz bestimmt - Teile von Hühnern, Truthühnern, Enten, Gänsen und Perlhühnern	t t 1000 EUR	8 339 8 339 19 648	3 3
1012 20 530	- - von Hühnern	t 1000 EUR	37 472 68 883	42 487 77 635	49 501 84 321	18
1012 20 550	- - von Truthühnern	t 1000 EUR	3 998 6 620	3 363 3 916	3 645 4 099	9
1012 20 570	- - von Enten, Gänsen und Perlhühnern	t 1000 EUR	4
1012 20 800	- Geflügellebern, gefroren	t 1000 EUR	911 831	1 461 1 097	1 144 880	6
1012 30 000	Geflügelfett	t 1000 EUR	6
1012 40 200	Genießbare Schlachtnebenerzeugnisse von Geflügel - Schlachtnebenerzeugnisse und Lebern, frisch oder gekühlt	t 1000 EUR	17 409 7 167	22 658 8 628	24 867 9 105	11
1012 40 500	- Schlachtnebenerzeugnisse von Geflügel, gefroren	t 1000 EUR	3 544 4 688	3 588 3 874	4 592 5 052	8
1012 50 000	Vogelbälge u.a. -teile, mit ihren Federn oder Daunen, Federn und Teile von Federn (auch beschnitten), Daunen, roh oder nur gereinigt, desinfiziert oder zum Haltbarmachen behandelt, Waren daraus; Mehl und Abfälle von Federn oder Federteilen	t 1000 EUR	11 087	12 839	11 028	10
	Verarbeitetes Fleisch					
1013 11 200	Schweinefleisch, Teile, gesalzen getrocknet oder geräuchert (Speck und Schinken) - Schweineschinken, -schultern und Teile davon, mit Knochen	t 1000 EUR	133 544 422 027	135 000 449 526	132 415 445 724	397
1013 11 500	- Schweinebäuche (Bauchspeck) und Teile davon	t 1000 EUR	15 598 74 188	15 666 74 991	15 828 77 524	355
1013 11 800	- Anderes Schweinefleisch	t 1000 EUR	40 114 186 213	37 695 178 854	39 855 198 641	357
1013 12 000	Rindfleisch, gesalzen, getrocknet oder geräuchert	t 1000 EUR	8 759 46 547	9 845 51 815	9 195 49 330	108
1013 13 000	Sonstiges Fleisch und genießbare Schlachtnebenerzeugnisse, gesalzen, in Salzlake, getrocknet oder ge- räuchert (außer Schweine- und Rindfleisch); genießbares Mehl von Fleisch oder von Schlacht- nebenerzeugnissen	t 1000 EUR	25 504 48 301	29 688 52 995	27 760 58 674	51

3 Produktion nach Güterarten - Deutschland

Melde-Nr.	Bezeichnung	Einheit	2. Vj 2012	1. Vj 2013	2. Vj 2013	2. Vj 2013 Anzahl der Unternehmen
1	2	3	4	5	6	7
1013 14 300	Würste u.ä. Erzeugnisse, Zubereitungen aus Fleisch, Schlachtnebenerzeugnissen oder Blut - Würste u.ä. Erzeugnisse, aus Lebern, einschl. Lebensmittelzubereitungen auf der Grundlage dieser Erzeugnisse (ohne Fertiggerichte)	t 1000 EUR	15 679 71 521	15 513 72 839	15 198 72 667	503
1013 14 601	- Würste u.ä. Erzeugnisse (ohne Leberwürste), aus Fleisch, Schlachtnebenerzeugnissen oder Blut, einschl. Lebensmittelzubereitungen auf der Grundlage dieser Erzeugnisse (ohne Fertiggerichte) - - Rohwürste	t 1000 EUR	106 423 585 375	105 825 604 630	102 825 589 156	842
1013 14 603	- - Kochwürste	t 1000 EUR	24 490 119 071	26 901 134 681	25 184 128 657	821
1013 14 605	- - Brühwürste	t 1000 EUR	229 239 949 875	198 634 863 005	223 846 966 303	891
1013 15 050	Sonstiges Fleisch und Blut und sonstige Schlachtnebenerzeugnisse, zubereitet und haltbar gemacht, außer Gerichten aus zubereitetem Fleisch und zubereiteten Schlachtnebenerzeugnissen (ohne Würste und Fertiggerichte) - Zubereitungen aus Gänse- oder Entenlebern	t 1000 EUR	.	.	.	1
1013 15 150	- Zubereitungen aus Lebern von anderen Tieren oder Geflügel (ohne Enten oder Gänse)	t 1000 EUR	476 3 379	655 4 572	611 4 513	18
1013 15 250	- Zubereitungen aus Truthühnerfleisch (ohne Zubereitungen aus Lebern)	t 1000 EUR	24 091 105 142	23 267 98 961	24 881 107 315	98
1013 15 350	- Zubereitungen von anderem Geflügel (ohne Zubereitungen aus Lebern)	t 1000 EUR	59 855 227 744	60 153 241 226	61 376 251 777	111
1013 15 450	- Schinken vom Schwein und Teile davon (z.B. Kochschinken)	t 1000 EUR	55 064 232 231	53 972 238 159	52 789 236 549	455
1013 15 550	- Schulter vom Schwein und Teile davon (z.B. Schulterrollbraten)	t 1000 EUR	1 711 7 347	1 731 8 402	1 652 8 412	85
1013 15 650	- Zubereitungen aus Fleisch von Hausschweinen (einschl. Mischungen) mit einem Gehalt an Fleisch oder Schlachtnebenerzeugnisse aller Art, einschl. Speck und Fette jeder Art und Herkunft, von weniger als 40 GHT (ohne fein homogenisierte Zubereitungen, Zubereitungen aus Lebern) z.B. Fleischsalat	t 1000 EUR	20 231 54 161	18 822 51 405	20 402 56 010	267
1013 15 750	- Andere Zubereitungen von Schweinefleisch (einschl. Mischungen), (ohne fein homogenisierte Zubereitungen, Zubereitungen aus Lebern)	t 1000 EUR	72 182 270 565	61 529 243 085	64 482 260 245	290
1013 15 853	- - Rindfleischsalat	t 1000 EUR	243 1 150	180 979	208 1 144	60
1013 15 859	- - Andere Zubereitungen aus Rind- oder Kalbfleisch	t 1000 EUR	37 839 159 169	37 854 171 621	37 750 172 438	156
1013 15 950	- Andere Zubereitungen aus Fleisch (einschl. Zubereitungen aus Blut aller Tierarten) (ohne fein homogenisierte Zubereitungen, Zubereitungen aus Lebern)	t 1000 EUR	35 050 134 830	34 926 141 205	35 733 144 122	74
1013 16 000	Mehl und Pellets von Fleisch, Schlachtnebenerzeugnissen, ungenießbar; Grieben	t 1000 EUR	107 967	106 680	112 941	20
1013 91 000	Kochen und andere Zubereitungsleistungen für die Herstellung von Fleischprodukten	1000 EUR	4 313	5 104	4 116	32

3 Produktion nach Güterarten - Deutschland

Melde-Nr.	Bezeichnung	Einheit	2. Vj 2012	1. Vj 2013	2. Vj 2013	2. Vj 2013 Anzahl der Unternehmen
1	2	3	4	5	6	7
	Fischerzeugnisse und andere Meeresfrüchte					
1020 11 000	Fische, frisch, gekühlt od. gefroren Fischfilets und anderes Fischfleisch (auch fein zerkleinert), frisch oder gekühlt	t 1000 EUR	.	.	.	6
1020 12 000	Fischlebern, -rogen, -milch, frisch oder gekühlt	t 1000 EUR	.	.	.	1
1020 13 300	Fische, gefroren - Seefische	t 1000 EUR	478 2 434	498 2 368	722 2 453	5
1020 13 600	- Süßwasserfische	t 1000 EUR	.	.	.	1
1020 14 000	Fischfilets, gefroren	t 1000 EUR	6 713 24 036	12 347 36 043	8 534 29 090	10
1020 15 000	Anderes Fischfleisch (auch fein zerkleinert), gefroren	t 1000 EUR	.	.	.	5
1020 16 000	Fischlebern, -rogen, -milch, gefroren	t 1000 EUR	2 867	.	3 480	1
	Fisch, anders zubereitet oder haltbar gemacht; Kaviar und Kaviarersatz					
1020 21 000	Fischfilets, getrocknet, gesalzen oder in Salzlake, jedoch nicht geräuchert	t 1000 EUR	129 573	122 525	121 525	6
1020 22 000	Mehl, Pulver und Pellets von Fischen, genießbar; Fischlebern, -rogen und -milch, getrocknet, geräuchert, gesalzen oder in Salzlake	t 1000 EUR	.	.	.	2
1020 23 000	Getrocknete oder gesalzene Fische (ohne Filets)	t 1000 EUR	.	.	.	4
	Fische, einschl. Fischfilets, geräuchert					
1020 24 200	- Pazifischer Lachs, Atlantischer Lachs und Donaulachs	t 1000 EUR	2 936 29 799	3 825 40 724	3 153 35 377	13
1020 24 500	- Heringe	t 1000 EUR	137 598	192 824	143 646	11
1020 24 800	- Andere geräucherte Fische	t 1000 EUR	1 376 12 277	1 651 15 156	1 395 12 769	16
	Fisch, anders zubereitet oder haltbar gemacht, jedoch nicht fein zerkleinert (ohne Fertiggerichte) - ganz oder in Stücken					
1020 25 100	- - Lachse	t 1000 EUR	286	292 3 930	261 3 342	7
1020 25 200	- - Heringe	t 1000 EUR	16 114 66 219	18 404 73 736	16 961 66 078	29
1020 25 300	- - Sardinen, Sardinellen oder Sprotten	t 1000 EUR	5	.	.	2
1020 25 400	- - Thunfisch, echter Bonito und Pelamide (Sarda spp.)	t 1000 EUR	.	.	.	1
1020 25 500	- - Makrelen	t 1000 EUR	.	.	.	1
1020 25 600	- - Sardellen	t 1000 EUR	.	.	.	2
1020 25 700	- - Fischfilets, Fischstäbchen, roh, lediglich mit Teig umhüllt oder paniert, auch in Öl vorgebacken, gefroren	t 1000 EUR	40 237 121 732	43 447 129 641	41 721 121 952	7
1020 25 800	- - Andere Fische (ohne Fischstäbchen)	t 1000 EUR	7 374 19 175	6 536 17 694	5 607 14 694	8
	- Fische, in and. Weise zubereitet oder haltbar gemacht, nicht ganz oder in Stücken					
1020 25 903	- - Fischsalat	t 1000 EUR	7 477 38 463	6 961 33 082	6 676 31 941	27
1020 25 905	- - Andere zubereitete oder haltbar gemachte Fische	t 1000 EUR	12 051 39 349	14 225 46 663	12 071 40 374	18

3 Produktion nach Güterarten - Deutschland

Melde-Nr.	Bezeichnung	Einheit	2. Vj 2012	1. Vj 2013	2. Vj 2013	2. Vj 2013 Anzahl der Unternehmen
1	2	3	4	5	6	7
1020 26 300	Kaviar und Kaviarersatz - Echter Kaviar	t 1000 EUR	- -	- -	- -	-
1020 26 600	- Kaviarersatz aus Fischeiern	t 1000 EUR	167 3 955	387 6 825	217 3 975	6
1020 31 000	Krebstiere, Weichtiere und andere wirbellose Wassertiere, gefroren, zubereitet oder haltbar gemacht Krebstiere, gefroren, genießbar (ohne lebende, frische od. gekühlte)	t 1000 EUR	3
1020 32 000	Weichtiere (Kamm- und Pilger-Muscheln, Miesmuscheln, Tintenfische, Kalmare und Kraken), gefroren, getrocknet, gesalzen oder in Salzlake	t 1000 EUR	1
1020 33 000	Andere wirbellose Wassertiere, (Sandklaffmuscheln, Quallen, usw.) gefroren, getrocknet, gesalzen oder in Salzlake; Mehl, Pulver und Pellets von wirbellosen Wassertieren (anderen als Krebstieren), genießbar, gefroren, getrocknet, gesalzen oder in Salzlake	t 1000 EUR	. .	- -	- -	-
1020 34 003	Krebstiere, Weichtiere u.a. wirbellose Wassertiere, zubereitet oder haltbar gemacht - Lebensmittelzubereitungen von Krebstieren usw.	t 1000 EUR	1 245 10 972	1 178 10 462	1 305 11 431	8
1020 34 005	- Krebstiere, Weichtiere u.a. wirbellose Wassertiere, zubereitet oder haltbar gemacht, a.n.g	t 1000 EUR	865 8 743	895 8 858	714 7 566	11
1020 41 000	Mehl und Pellets von Fischen, Krebstieren, Weichtieren oder anderen wirbellosen Wassertieren, ungenießbar	t 1000 EUR	2
1020 42 000	Waren aus Fischen, Krebstieren, Weichtieren oder anderen wirbellosen Wassertieren; nicht lebende Wassertiere, ungenießbar	t 1000 EUR	. .	- -	- -	-
	Obst- und Gemüseerzeugnisse					
1031 11 100	Verarbeitete Kartoffeln und Kartoffelerzeugnisse Kartoffeln, auch in Wasser oder Dampf gekocht, gefroren	t 1000 EUR	. .	26 466 .	22 787 21 617	7
1031 11 301	Andere Kartoffeln, ohne Essig zubereitet oder haltbar gemacht, gefroren - Pommes frites, vorgebacken	t 1000 EUR	95 950 50 108	96 739 56 580	94 180 48 041	3
1031 11 309	- Andere Kartoffeln, ohne Essig zubereitet oder haltbar gemacht	t 1000 EUR	10 393 12 231	11 301 14 015	9 984 12 344	8
1031 12 000	Kartoffeln, getrocknet, auch in Stücke oder Scheiben geschnitten, jedoch nicht weiter zubereitet	t 1000 EUR 852	4
1031 13 000	Kartoffeln, getrocknet; in Form von Mehl, Gries, Flocken, Granulat und Pellets, nicht zubereitet oder haltbar gemacht	t 1000 EUR	28 661 27 835	34 229 33 340	34 154 32 647	6
1031 14 300	Kartoffeln, zubereitet oder haltbar gemacht - Kartoffeln in Form von Mehl, Grieß oder Flocken, ohne Essig zubereitet oder haltbar gemacht, nicht gefroren	t 1000 EUR	19 748 28 868	20 717 29 921	20 319 29 737	9
1031 14 603	- Anders zubereitete Kartoffeln, ohne Essig zubereitet oder haltbar gemacht, nicht gefroren - - Kartoffelchips und -sticks	t 1000 EUR	30 880 101 500	29 836 101 429	30 629 100 408	3
1031 14 605	- - Kartoffelsalat, nicht auf Mayonnaisebasis	t 1000 EUR	3 371 4 808	2 334 3 273	3 067 4 320	8
1031 14 609	- - Andere zubereitete Kartoffeln	t 1000 EUR	66 093 58 680	63 911 60 611	67 454 62 454	27

3 Produktion nach Güterarten - Deutschland

Melde-Nr.	Bezeichnung	Einheit	2. Vj 2012	1. Vj 2013	2. Vj 2013	2. Vj 2013 Anzahl der Unternehmen
1	2	3	4	5	6	7
1031 91 000	Kochen und andere Zubereitungsleistungen für Kartoffeln und Kartoffelerzeugnisse (z.B. Schälen von Kartoffeln)	1000 EUR	4 468	7 254	7 674	8
	Frucht- und Gemüsesäfte, nicht gegoren, ohne Zusatz von Alkohol					
1032 11 000	Tomatensaft	1000 l 1000 EUR	9 898 5 637	9 899 5 354	9 590 5 592	33
1032 12 100	Orangensaft - Orangensaft, gefroren	t 1000 EUR	6 413 4 187	6 260 4 265	6 240 4 045	4
1032 12 200	- Orangensaft, nicht gefroren	1000 l 1000 EUR	190 229 163 309	167 831 152 118	181 173 162 359	67
1032 12 300	- Orangensaft a.n.g.	1000 l 1000 EUR	171 .	111 .	97 .	4
1032 13 000	Saft aus Pampelmusen oder Grapefruits	1000 l 1000 EUR	8 202 7 483	6 036 5 353	6 798 6 186	45
1032 14 000	Ananassaft	1000 l 1000 EUR	8 146 7 339	6 173 5 799	7 216 7 014	38
1032 15 000	Traubensaft (einschl. Traubenmost)	1000 l 1000 EUR	20 932 16 262	17 652 17 215	17 422 17 496	43
1032 16 001	Apfelsaft - Apfelsaftkonzentrate	1000 l 1000 EUR	20 200 20 024	16 786 18 054	18 644 19 109	14
1032 16 003	- Anderer Apfelsaft (einschl. Apfelsüßmost)	1000 l 1000 EUR	160 788 94 513	146 001 88 724	161 645 98 128	68
1032 17 001	Mischungen von Frucht- und Gemüsesäften - Saftkonzentrat aus Mischungen aus Frucht- und Gemüsesäften	1000 l 1000 EUR	7 438 32 745	7 636 32 979	8 221 33 897	8
1032 17 003	- Andere Mischungen von Fruchtsäften, mit Zusatz von Vitaminen	1000 l 1000 EUR	69 613 64 851	64 189 59 563	59 722 55 818	45
1032 17 004	- Andere Mischungen von Fruchtsäften (einschl. Süßmostmischungen)	1000 l 1000 EUR	9 611 10 650	27 819 25 539	33 593 29 428	22
1032 17 009	- Andere Mischungen von Gemüsesäften, auch mit Fruchtsäften	1000 l 1000 EUR	9 301 7 796	8 924 7 574	8 967 7 664	18
1032 19 100	Anderer Frucht- und Gemüsesäfte - Saft aus anderen Zitrusfrüchten (ohne Mischungen), nicht gegoren, ohne Zusatz von Alkohol	1000 l 1000 EUR	2 512 2 327	2 169 2 787	2 677 3 383	15
1032 19 201	- Fruchtsaft aus anderen Früchten, ohne Zusatz von Zucker	1000 l 1000 EUR	36 493 40 742	33 363 39 144	39 228 44 370	48
1032 19 204	- - Fruchtsaft aus anderen Früchten, mit Zusatz von Zucker (einschl. Süßmost)	1000 l 1000 EUR	92 122	621 826	662 .	4
1032 19 205	- - Gemüsesaft aus Karotten oder Möhren	1000 l 1000 EUR	3 968 3 140	4 346 3 818	4 077 3 429	22
1032 19 209	- - Anderer Gemüsesaft	1000 l 1000 EUR	3 546 3 026	3 944 3 461	3 319 2 735	20
1032 19 300	- Saft aus Früchten oder Gemüsen (ohne Mischungen), a.n.g.	1000 l 1000 EUR	5 520	5
	Verarbeitetes Obst und Gemüse, a.n.g					
1039 11 000	Gemüse, gefroren, gekocht, getrocknet, haltbar gemacht Gemüse, auch in Wasser oder Dampf gekocht, gefroren	t 1000 EUR	53 345 64 629	39 074 51 465	50 399 64 030	7
1039 12 000	Gemüse, vorläufig haltbar gemacht, zum unmittelbaren Genuss nicht geeignet	t 1000 EUR	5 120 10 368	7 345 13 879	5 522 11 777	3

3 Produktion nach Güterarten - Deutschland

Melde-Nr.	Bezeichnung	Einheit	2. Vj 2012	1. Vj 2013	2. Vj 2013	2. Vj 2013 Anzahl der Unternehmen
1	2	3	4	5	6	7
1039 13 300	Gemüse, getrocknet, auch in Stücke oder Scheiben geschnitten, als Pulver oder sonst zerkleinert, jedoch nicht weiterverarbeitet - Speisezwiebeln	t 1000 EUR	609 1 549	803 2 291	1 109 1 940	6
1039 13 500	- Pilze und Trüffeln	t 1000 EUR	92 1 439	104 1 630	118 1 973	3
1039 13 900	- Anderes Gemüse (ohne Kartoffeln)	t 1000 EUR	4 238 15 283	4 262 16 543	3 674 15 239	10
1039 14 000	Gemüse und Früchte, geschnitten oder verpackt	t 1000 EUR	6 251 14 174	4 874 12 432	5 851 14 386	8
1039 15 000	Bohnen, anders als in Essig zubereitet oder haltbar gemacht, nicht gefroren	t 1000 EUR	38 91	305 354	. 148	4
1039 16 000	Erbsen, anders als in Essig zubereitet oder haltbar gemacht, nicht gefroren	t 1000 EUR	1
1039 17 100	Anderes Gemüse, ohne Essig zubereitet oder haltbar gemacht - Tomaten, Tomatenmark, konzentrierte Tomaten - - Tomaten, ganz oder in Stücken	t 1000 EUR	55 393	43 291	44 338	3
1039 17 210	- - Tomatenmark	t 1000 EUR	- -	- -	- -	-
1039 17 250	- - Konzentrierte Tomaten	t 1000 EUR	1
1039 17 301	- Pilze und Trüffeln - - Zuchtpilzkonserven (z.B. Champignonkonserven)	t 1000 EUR	2
1039 17 309	- - Andere Pilze und Trüffeln	t 1000 EUR	4
1039 17 400	- Anderes Gemüse, gefroren, (ohne Kartoffelerzeugnisse)	t 1000 EUR	2 131 5 533	3 112 7 193	2 761 6 122	6
1039 17 500	- Sauerkraut, Spargel, Oliven, Zuckermais, nicht gefroren - - Sauerkraut	t 1000 EUR	1 479 1 407	5 775 5 234	1 130 1 122	5
1039 17 600	- - Spargel	t 1000 EUR	1
1039 17 700	- - Oliven	t 1000 EUR	3
1039 17 800	- - Zuckermais	t 1000 EUR	- -	- -	- -	-
1039 17 903	- - Nahrungsmittelzubereitungen von nicht gefrorenem Gemüse	t 1000 EUR	14 758 35 108	13 832 31 512	15 573 36 397	23
1039 17 909	- - Anderes Gemüse und Mischungen von Gemüse (ohne Zubereitungen), nicht gefroren	t 1000 EUR	16 529 42 361	16 601 42 920	16 662 44 975	26
1039 18 001	Gemüse, Obst, Nüsse und andere genießbare Pflanzenteile, mit Essig zubereitet oder haltbar gemacht - Gurken	t 1000 EUR	24 064 25 965	5 849 4 635	14 634 13 804	20
1039 18 003	- Gemüsepaprika oder Paprika ohne brennenden Geschmack	t 1000 EUR	104 117	6
1039 18 004	- Gemüsesalat, mit Essig haltbar gemacht, auch auf Mayonnaisebasis	t 1000 EUR	12 662 37 348	11 589 35 533	15 068 44 011	20
1039 18 005	- Rote Beete (Beta vulgaris var. conditiva)	t 1000 EUR	1 299 841	8 629 7 267	577 457	5
1039 18 007	- Rotkohl	t 1000 EUR	394 511	1 294 1 235	303 278	6
1039 18 008	- Kartoffelsalat, mit Essig haltbar gemacht, auch auf Mayonnaisebasis	t 1000 EUR	12 182 20 464	8 310 14 007	12 933 21 378	23
1039 18 009	- Anderes Gemüse u.a. Früchte (z.B. Champignons in Essig eingelegt)	t 1000 EUR	23 829 46 821	24 242 49 329	25 814 53 220	21

3 Produktion nach Güterarten - Deutschland

Melde-Nr.	Bezeichnung	Einheit	2. Vj 2012	1. Vj 2013	2. Vj 2013	2. Vj 2013 Anzahl der Unternehmen
1	2	3	4	5	6	7
	Früchte und Nüsse, zubereitet oder haltbar gemacht					
1039 21 000	Früchte und Nüsse, auch in Wasser oder Dampf gekocht, gefroren	t 1000 EUR	4 199 14 400	4 210 18 369	4 903 19 819	4
	Konfitüren, Fruchtgelees, Marmeladen Fruchtmuse und -pasten, durch Kochen hergestellt (ohne homogenisierte Nahrungsmittelzubereitungen, i.A.E., zur Ernährung von Kindern oder zum Diätgebrauch in Behältnissen mit einem Inhalt von 250 g oder weniger)					
1039 22 300	- aus Zitrusfrüchten	t 1000 EUR	1 241 2 507	1 184 2 350	1 500 2 774	7
1039 22 901	- aus anderen Früchten - - Apfelmus	t 1000 EUR	2 855 5 715	8 845 10 438	3 015 3 743	7
1039 22 903	- - Pflaumenmus	t 1000 EUR	1 405 3 487	1 710 4 297	1 071 2 925	8
1039 22 909	- - aus anderen Früchten, a.n.g.	t 1000 EUR	44 685 120 906	43 294 117 050	49 447 132 155	29
	Schalenfrüchte, Erdnüsse u.a. Samen, anders zubereitet oder haltbar gemacht, auch mit Zusatz von Zucker, anderen Süßmitteln oder Alkohol					
1039 23 300	- Erdnüsse	t 1000 EUR	.	.	.	3
1039 23 900	- Schalenfrüchte u.a. Samen (einschl. Mischungen)	t 1000 EUR	8 308 27 332	7 458 28 743	8 201 26 995	8
	Früchte und Nüsse, vorläufig haltbar gemacht, zum unmittelbaren Genuss nicht geeignet					
1039 24 100	- Schalen von Zitrusfrüchten oder Melonen, frisch, gefroren, getrocknet oder zur vorläufigen Haltbarmachung in Salzlake usw. eingelegt	t 1000 EUR	.	.	.	1
1039 24 300	- Andere Früchte und Nüsse, vorläufig haltbar gemacht, zum unmittelbaren Genuss nicht geeignet	t 1000 EUR	.	.	.	4
	Andere Fruchtzubereitungen					
1039 25 100	- Weintrauben (Korinthen, Sultaninen und andere Weintrauben), getrocknet	t 1000 EUR	.	.	.	3
1039 25 200	- Früchte (ohne Schalenfrüchte, Bananen, Zitrusfrüchte), getrocknet; Mischungen von getrockneten Früchten oder Schalenfrüchten	t 1000 EUR	1 189 15 654	1 147 15 036	1 027 14 117	7
	- Andere Früchte, anders zubereitet oder haltbar gemacht, auch mit Zusatz von Zucker, anderen Süßmitteln oder Alkohol (ohne Müsli auf der Grundlage nicht gerösteter Getreideflocken)					
1039 25 501	- - Süßkirschenkonserven	t 1000 EUR	906 1 755	.	998 1 786	6
1039 25 502	- - Sauerkirschenkonserven	t 1000 EUR	5 407 7 991	.	5 782 8 051	8
1039 25 503	- - Pflaumenkonserven	t 1000 EUR	.	.	.	2
1039 25 506	- - Andere Fruchtconserven (z.B. Apfel, Ananas, Zitrusfrüchte, Birnen, Aprikosen, Pfirsiche, Erdbeeren)	t 1000 EUR	8 504 17 677	6 329 15 464	10 478 22 721	15
1039 25 507	- - Fruchtzubereitungen für die Milch- und Eiskremindustrie	t 1000 EUR	81 713 137 522	82 077 138 599	82 033 139 868	11
1039 25 508	- - Andere Fruchtzubereitungen (z.B. aus Sauer-, Süßkirschen, Pflaumen, Äpfeln, Birnen, Aprikosen, Pfirsichen, einschl. Brugnolen und Nektarinen, Erdbeeren, Ananas, Zitrusfrüchten)	t 1000 EUR	8 870 18 410	7 324 17 380	8 565 19 988	19
1039 30 000	Pflanzliche Stoffe, Abfälle, Rückstände und Nebenerzeugnisse, auch in Form von Pellets zur Verfütterung	t 1000 EUR	.	5 130 852	5 548 905	4

3 Produktion nach Güterarten - Deutschland

Melde-Nr.	Bezeichnung	Einheit	2. Vj 2012	1. Vj 2013	2. Vj 2013	2. Vj 2013 Anzahl der Unternehmen
1	2	3	4	5	6	7
1039 91 000	Kochen u.a. Zubereitungsleistungen zur Haltbarmachung von Obst und Gemüse	1000 EUR	10 163	11 182	12 866	7
	Öle und Fette (ohne Margarine und Nahrungsfette)					
	Tierische Öle und Fette, roh oder raffiniert, nicht chemisch modifiziert	t	*	-	-	-
1041 11 000	Schmalzstearin, Schmalzöl, Oleostearin, Oleomargarin und Talgöl, weder emulgiert, vermischt noch anders verarbeitet darunter zum Absatz bestimmt	t t 1000 EUR	- - -	- - -	- - -	- - -
1041 12 000	Fette und Öle sowie deren Fraktionen, von Fischen oder Meeressäugtieren, auch raffiniert, nicht chemisch modifiziert	t 1000 EUR	. 4 708	2 657 5 074	2 325 4 619	4
1041 19 000	Andere tierische Fette und Öle sowie deren Fraktionen, auch raffiniert, nicht chemisch modifiziert	t 1000 EUR	33 098 20 889	33 751 19 867	34 901 19 432	12
1041 21 000	Pflanzliche Öle, nicht behandelt Sojaöl, nicht behandelt darunter zum Absatz bestimmt	t t 1000 EUR	2 2
1041 22 000	Erdnussöl, nicht behandelt darunter zum Absatz bestimmt	t t 1000 EUR 22	3 3
1041 23 100	Olivenöl, nicht behandelt - Nicht behandeltes Olivenöl und seine Fraktionen darunter zum Absatz bestimmt	t t 1000 EUR	1 1
1041 23 300	- Andere rohe Öle und ihre Fraktionen, ausschließlich aus Oliven gewonnen (einschl. Mischungen dieser Öle mit nicht behandelten raffinierten Olivenölen), auch raffiniert, jedoch nicht chemisch modifiziert darunter zum Absatz bestimmt	t t 1000 EUR	- - -	- - -	- - -	- - -
1041 24 000	Rohes Sonnenblumenöl und Safloröl, nicht chemisch modifiziert darunter zum Absatz bestimmt	t t 1000 EUR	36 645 . 2 339	42 441 . 2 508	25 093 . 1 906	5 4
1041 25 000	Baumwollsaatöl und seine Fraktionen nicht chemisch modifiziert darunter zum Absatz bestimmt	t t 1000 EUR	- - -	- - -	- - -	- - -
1041 26 001	Raps-, Rübsen- und Senföl, nicht chemisch modifiziert - zu technischen oder industriellen Zwecken, ausgenommen zum Herstellen von Lebensmitteln darunter zum Absatz bestimmt	t t 1000 EUR	114 769 114 769 77 122	. 118 787 73 073	. 105 060 55 076	7 7
1041 26 002	- anderes Raps-, Rübsen- und Senföl darunter zum Absatz bestimmt	t t 1000 EUR	586 640 317 058 210 818	676 566 239 441 79 313	561 810 220 257 84 278	11 10
1041 27 000	Palmöl darunter zum Absatz bestimmt	t t 1000 EUR	- - -	- - -	- - -	- - -
1041 28 000	Kokosöl darunter zum Absatz bestimmt	t t 1000 EUR	1 1
1041 29 000	Sonstige pflanzliche Öle a.n.g., nicht behandelt darunter zum Absatz bestimmt	t t 1000 EUR 704	. . 1 046	3 3
1041 30 000	Baumwoll-Linters	t 1000 EUR	- -	- -	- -	- -
1041 41 300	Ölkuchen u.a. feste Rückstände aus der Gewinnung pflanzlicher Öle und Fette, auch gemahlen oder in Form von Pellets - aus der Gewinnung von Sojaöl	t 1000 EUR	2
1041 41 500	- aus der Gewinnung von Sonnenblumenkernen	t 1000 EUR	. 2 016	. 2 809	. 2 338	4

3 Produktion nach Güterarten - Deutschland

Melde-Nr.	Bezeichnung	Einheit	2. Vj 2012	1. Vj 2013	2. Vj 2013	2. Vj 2013 Anzahl der Unternehmen
1	2	3	4	5	6	7
1041 41 700	- aus der Gewinnung von Raps- und Rübensamen	t 1000 EUR	911 164 115 528	868 661 113 715	687 566 98 235	15
1041 41 900	- aus der Gewinnung von anderen pflanzlichen Fetten oder Ölen	t 1000 EUR	.	426	510	4
1041 42 000	Mehl von Ölsamen oder ölhaltigen Früchten (ohne Senfmehl)	t 1000 EUR	-	.	.	1
1041 51 000	Raffinierte Öle, außer Rückstände, nicht chemisch modifiziert Sojaöl und seine Fraktionen darunter zum Absatz bestimmt	t 1000 EUR	.	.	.	6 6
1041 52 000	Erdnussöl und seine Fraktionen darunter zum Absatz bestimmt	t 1000 EUR	-	-	-	-
1041 53 100	Olivenöl und seine Fraktionen - Raffiniertes Olivenöl und seine Fraktionen darunter zum Absatz bestimmt	t 1000 EUR	-	-	-	-
1041 53 300	- Öle und ihre Fraktionen, ausschließlich aus Oliven gewonnen (einschl. Mischungen dieser Öle mit nicht behandelten raffinierten Olivenölen, ohne rohe Öle) darunter zum Absatz bestimmt	t 1000 EUR	-	-	-	-
1041 54 000	Sonnenblumenöl sowie Safloröl (Distelöl) und seine Fraktionen darunter zum Absatz bestimmt	t 1000 EUR	57 415 57 415 53 605	75 912 75 912 66 083	69 950 69 950 61 552	6 6
1041 55 000	Baumwollsaatöl und seine Fraktionen darunter zum Absatz bestimmt	t 1000 EUR	.	-	.	1 1
1041 56 000	Raps-, Rübsen- und Senföl sowie deren Fraktionen darunter zum Absatz bestimmt	t 1000 EUR	306 982 204 699	448 107 433 897 313 222	366 712 354 160 291 610	13 13
1041 57 000	Palmöl und seine Fraktionen darunter zum Absatz bestimmt	t 1000 EUR	154 203 154 203 109 832	162 597 162 597 100 684	184 873 184 873 104 834	6 6
1041 58 000	Kokosöl (Kopraöl) und seine Fraktionen darunter zum Absatz bestimmt	t 1000 EUR	11 123 11 123 13 905	8 890 8 890 8 213	12 491 12 491 10 620	5 5
1041 59 000	Andere Öle und ihre Fraktionen, pflanzliche Fette und andere pflanzliche Öle (ohne Maisöl) und ihre Fraktionen, a.n.g. darunter zum Absatz bestimmt	t 1000 EUR	5 436 5 436 8 342	8 338 8 338 9 450	13 909 13 909 15 039	8 8
1041 60 300	Tierische und pflanzliche Fette und Öle sowie deren Fraktionen, hydriert, umgeestert, wieder- verestert oder elaidiniert, auch raffiniert, jedoch nicht weiter- verarbeitet - Tierische Fette und Öle	t 1000 EUR	.	.	.	3
1041 60 500	- Pflanzliche Fette und Öle darunter zum Absatz bestimmt	t 1000 EUR	35 971 35 971 69 872	37 970 37 970 65 367	37 877 37 877 63 616	8 8
1041 71 000	Pflanzenwachse (ohne Triglyzeride) darunter zum Absatz bestimmt	t 1000 EUR	.	.	.	1 1
1041 72 000	Degras; Rückstände aus der Verarbeitung von Fettstoffen oder aus tierischen oder pflanzlichen Wachsen	t 1000 EUR	.	.	.	2
1042 10 300	Margarine und Nahrungsfette - Margarine (ohne flüssige Margarine)	t 1000 EUR	93 364 109 118	95 971 113 475	89 781 100 208	10
1042 10 500	- Genießbare Zubereitungen aus Fetten und Ölen sowie flüssige Margarine	t 1000 EUR	20 643 29 343	35 120 45 908	37 961 47 719	12

3 Produktion nach Güterarten - Deutschland

Melde-Nr.	Bezeichnung	Einheit	2. Vj 2012	1. Vj 2013	2. Vj 2013	2. Vj 2013 Anzahl der Unternehmen
1	2	3	4	5	6	7
	Milch und Milcherzeugnisse (ohne Speiseeis)					
	Flüssige Milch, verarbeitet mit einem Fettgehalt von 1 % oder weniger					
1051 11 330	- mit einem Inhalt von 2 l oder weniger	1000 l *	121 616	133 725	140 456	27
	darunter zum Absatz bestimmt	1000 l	44 123	48 637	50 995	24
		1000 EUR	13 411	16 794	17 360	
1051 11 370	- andere	1000 l *	618 302	514 499	604 835	47
	darunter zum Absatz bestimmt	1000 l	475 500	382 115	464 987	45
		1000 EUR	86 835	86 419	108 681	
	mit einem Fettgehalt von mehr als 1 %, jedoch höchstens 6 %					
1051 11 420	- mit einem Inhalt von 2 l oder weniger	1000 l *	1 402 665	1 390 868	1 412 335	43
	darunter zum Absatz bestimmt	1000 l	1 173 414	1 175 396	1 188 767	39
		1000 EUR	513 199	585 548	599 623	
1051 11 480	- andere	1000 l *	1 461 092	1 419 755	1 513 682	62
	darunter zum Absatz bestimmt	1000 l	521 874	506 248	551 749	57
		1000 EUR	166 520	182 405	210 815	
	Milch und Rahm mit einem Fettgehalt von mehr als 6 %, weder eingedickt noch gesüßt					
1051 12 100	- mit einem Fettgehalt von mehr als 6 %, jedoch höchstens 21 %, weder eingedickt noch gesüßt, mit einem Inhalt von 2 l oder weniger	1000 l *	45 083	46 334	45 533	25
	darunter zum Absatz bestimmt	1000 l	25 996	25 136	26 325	20
		1000 EUR	35 456	34 770	36 819	
1051 12 200	- mit einem Fettgehalt von mehr als 6 %, jedoch höchstens 21 %, weder eingedickt noch gesüßt, mit einem Inhalt von mehr als 2 l	1000 l *	54 495	52 970	54 539	18
	darunter zum Absatz bestimmt	1000 l	11 401	6 057	6 617	15
		1000 EUR	10 791	6 077	7 346	
1051 12 300	- mit einem Fettgehalt von mehr als 21 %, weder eingedickt noch gesüßt, mit einem Inhalt von 2 l oder weniger	1000 l *	105 409	101 102	102 955	35
	darunter zum Absatz bestimmt	1000 l	93 795	89 190	91 635	33
		1000 EUR	151 263	156 817	161 265	
1051 12 400	- mit einem Fettgehalt von mehr als 21 %, weder eingedickt noch gesüßt, mit einem Inhalt von mehr als 2 l	1000 l *	159 973	157 990	166 867	66
	darunter zum Absatz bestimmt	1000 l	139 728	138 825	145 693	63
		1000 EUR	187 799	231 783	278 899	
	Milch und Rahm in Pulverform, granuliert oder in anderer fester Form, auch gesüßt					
	Magermilchpulver (Fettgehalt 1,5 % oder weniger)					
1051 21 300	- in Gebinden von 2,5 kg oder weniger	t *	.	.	.	3
	darunter zum Absatz bestimmt	t	.	.	.	3
		1000 EUR	.	.	.	
1051 21 600	- in Gebinden von mehr als 2,5 kg	t *	.	85 842	87 389	20
	darunter zum Absatz bestimmt	t	91 404	84 099	86 286	20
		1000 EUR	169 955	183 500	188 943	
	Vollmilchpulver (Fettgehalt mehr als 1,5 %)					
1051 22 300	- in Gebinden von 2,5 kg oder weniger	t *	.	-	.	1
	darunter zum Absatz bestimmt	t	.	-	.	1
		1000 EUR	.	-	.	
1051 22 600	- in Gebinden von mehr als 2,5 kg	t *	.	.	.	17
	darunter zum Absatz bestimmt	t	21 748	24 249	26 405	17
		1000 EUR	62 597	71 892	80 688	
	Butter u.a. Fettstoffe aus Milch; Milchstreichfette					
1051 30 300	- Butter u.a. Fettstoffe aus Milch, mit einem Fettgehalt von 85 % oder weniger	t	114 231	114 374	115 819	47
		1000 EUR	368 345	387 920	416 081	
1051 30 500	- Butter u.a. Fettstoffe aus Milch, mit einem Fettgehalt von mehr als 85 % (Butterschmalz)	t	2 451	.	.	2
		1000 EUR	.	.	.	
1051 30 700	- Milchstreichfette (Brotaufstriche auf der Grundlage von Milcherzeugnissen) mit einem Fettgehalt von weniger als 80 %	t	932	1 135	1 050	5
		1000 EUR	3 186	4 298	3 951	

3 Produktion nach Güterarten - Deutschland

Melde-Nr.	Bezeichnung	Einheit	2. Vj 2012	1. Vj 2013	2. Vj 2013	2. Vj 2013 Anzahl der Unternehmen
1	2	3	4	5	6	7
1051 40 300	Käse und Quark - Frischkäse (nicht gereifter Käse; einschl. Molkenkäse und Quark) darunter zum Absatz bestimmt	t t 1000 EUR	* 232 671 221 712 367 781	221 608 209 849 374 093	234 077 223 239 389 583	43 43
1051 40 503	- Käse, gerieben oder in Pulverform, Käse mit Schimmelbildung im Teig und anderer Käse (oh. Schmelzkäse)	t 1000 EUR	.	.	.	4
1051 40 505	- - Käse, gerieben oder in Pulverform	t 1000 EUR	18 488	.	.	8
1051 40 509	- - Käse mit Schimmelbildung im Teig	t 1000 EUR	8 867 47 274	9 054 49 038	7 897 42 473	8
1051 40 509	- - Anderer Käse	t 1000 EUR	364 928 1 115 415	356 791 1 111 759	367 691 1 166 259	62
1051 40 700	- Schmelzkäse, weder gerieben noch in Pulverform	t 1000 EUR	40 411 142 682	39 396 139 263	38 129 137 539	8
	Anderer Milch und Milcherzeugnisse					
1051 51 040	Milch und Rahm, eingedickt, nicht in Pulverform, auch gesüßt - Eingedickte Milch, nicht gesüßt	t 1000 EUR	183 958 170 392	181 924 171 774	172 313 161 858	26
1051 51 080	- Sonstige eingedickte Milch	t 1000 EUR	44 522 75 403	44 015 73 957	43 288 73 573	7
1051 52 413	Buttermilch, Sauermilch, Sauerrahm, Jogurt, Kefir u.a. fermentierte oder gesäuerte Milch oder Rahm - Sauermilch, Sauerrahm, Jogurt u.a. fermentierte Erzeugnisse - - flüssig, ohne Geschmackszusätze und ohne Früchte, Nüsse oder Kakao	t 1000 EUR	148 231 145 803	121 896 129 453	146 376 146 624	43
1051 52 415	- - in Pulverform, granuliert oder in anderer fester Form	t 1000 EUR	2 267 3 389	2 129 3 645	.	5
1051 52 450	- - flüssig, mit Geschmackszusätzen oder mit Früchten, Nüssen oder Kakao	t 1000 EUR	463 817 628 412	448 582 624 361	442 788 622 732	40
1051 52 630	- Buttermilch - - in Pulverform	t 1000 EUR	2 555 3 264	2 782 4 169	3 119 4 917	5
1051 52 650	- - flüssig	t 1000 EUR	81 082 41 452	69 999 35 897	84 199 48 127	29
1051 53 000	Casein darunter zum Absatz bestimmt	t t 1000 EUR	* . 3 326 22 246	. 2 630 19 325	. 2 734 21 015	4 4
1051 54 000	Lactose und Lactosesirup	t 1000 EUR	51 351 64 973	54 692 80 730	57 219 81 521	13
1051 55 300	Molke - Molke in Form von Pulver und Granulat oder in anderer fester Form, auch gesüßt darunter zum Absatz bestimmt	t t 1000 EUR	* 97 719 97 719 86 318	87 837 87 837 90 189	89 954 89 954 95 814	15 15
1051 55 600	- Andere Molke	t 1000 EUR	888 665 75 685	871 175 92 014	904 246 93 244	43
1051 56 000	Erzeugnisse aus natürlichen Milchbestandteilen, a.n.g.	t 1000 EUR	104 157 156 977	95 410 159 521	110 552 179 482	19
1052 10 000	Speiseeis, auch kakaohaltig	1000 l 1000 EUR	202 802 232 255	172 515 222 135	193 507 256 618	39
	Mahl- und Schälmlenerzeugnisse					
1061 11 000	Geschälter Reis (Cargo-Reis oder Braunreis)	t 1000 EUR	.	.	.	2
1061 12 300	Geschliffener Reis, Bruchreis - Halbgeschliffener oder vollständig geschliffener Reis	t 1000 EUR	5	.	.	3
1061 12 500	- Bruchreis	t 1000 EUR	.	.	.	1
1061 21 000	Mehl von Getreide; Mehl und Gries von Hülsenfrüchten, Sagomark, Wurzeln und Früchten; Mischungen und Teig zum Herstellen von Backwaren Mehl von Weizen oder Mengkorn darunter zum Absatz bestimmt	t t 1000 EUR	* 1 307 261 1 254 266 391 417	1 322 535 1 272 108 451 553	1 349 219 1 310 950 461 142	61 60

3 Produktion nach Güterarten - Deutschland

Melde-Nr.	Bezeichnung	Einheit	2. Vj 2012	1. Vj 2013	2. Vj 2013	2. Vj 2013 Anzahl der Unternehmen
1	2	3	4	5	6	7
1061 22 000	Mehl von anderem Getreide als Weizen oder Mengkorn (z.B. Roggen, Mais, Reis, Gerste, Hafer) darunter zum Absatz bestimmt	t t 1000 EUR	* 121 308 117 467 40 843	138 720 134 539 43 606	125 044 121 132 40 571	49 46
1061 23 000	Mehl und Grieß von trockenen Hülsenfrüchten, von Sagomark, Maniok oder ähnlichen Wurzeln und Knollen mit hohem Stärke- oder Inulingehalt und von Früchten	t 1000 EUR	28 28	41 104	48 122	3
1061 24 001	Mischungen und Teig, zum Herstellen von Backwaren - Backzutaten (z.B. Eiaustauschstoffe, Roggenröstmehl)	t 1000 EUR	3
1061 24 003	- Backfertiger Teig für Brot und feine Backwaren (z.B. Blätter-, Hefe-, Printenteig, rohe Teiglinge für Brötchen, Hörnchen u. dgl.), nicht vorgebacken	t 1000 EUR	40 058 81 332	43 085 89 569	45 523 95 124	18
1061 24 005	- Fertigmehl für Brot und Kleingebäck aus Brotteig	t 1000 EUR	2 828 2 660	3 230 2 658	3 196 2 555	8
1061 24 006	- Fertigmehl für feine Backwaren	t 1000 EUR	7 877 17 692	9 886 23 450	8 344 19 214	11
1061 24 009	- Andere Mischungen und Teig, zum Herstellen von Backwaren	t 1000 EUR	28 396 50 448	30 963 54 649	29 215 52 447	14
1061 31 330	Grobgrieß und Feingrieß von Weizen - von Hartweizen darunter zum Absatz bestimmt	t t 1000 EUR	* 58 251 58 251 25 934	58 023 58 023 26 136	56 869 56 869 24 793	6 6
1061 31 350	- von Weichweizen und Spelz darunter zum Absatz bestimmt	t t 1000 EUR	* 6 092 6 092 2 076	5 398 5 398 2 212	4 158 4 158 2 061	17 17
1061 32 300	Grobgrieß, Feingrieß und Pellets von Weizen u.a. Getreide - Grobgrieß und Feingrieß von anderem Getreide	t 1000 EUR	3
1061 32 400	- Pellets von Weizen	t 1000 EUR	1
1061 32 500	- Pellets von anderem Getreide	t 1000 EUR	3
1061 33 330	Getreidekörner, Getreidekeime, anders bearbeitet - Getreidekörner, gequetscht, als Flocken oder anders bearbeitet	t 1000 EUR	70 098 48 900	79 656 57 750	82 459 63 023	26
1061 33 350	- Getreidekeime, ganz, gequetscht, als Flocken oder gemahlen	t 1000 EUR	2 691 683	2 531 817	2 503 769	7
1061 33 510	Lebensmittelzubereitungen aus Getreide oder Getreideerzeugnissen - Zubereitungen nach Art der Müsli auf der Grundlage nicht gerösteter Getreideflocken	t 1000 EUR	15 747 32 993	16 176 34 113	15 457 35 851	10
1061 33 530	- Andere Lebensmittelzubereitungen, durch Aufblähen oder Rösten von Getreide oder Getreideerzeugnissen hergestellt	t 1000 EUR	56 498 108 050	59 041 117 220	58 660 115 618	16
1061 33 550	- Getreidekörner (ohne Mais), vorgekocht oder anders zubereitet	t 1000 EUR	4 995 6 533	4 867 6 336	5 491 6 999	7
1061 40 100	Kleie und andere Rückstände, auch in Form von Pellets, vom Sichten, Mahlen oder von anderen Bearbeitungen von Getreide oder Hülsenfrüchten - von Mais darunter zum Absatz bestimmt	t t 1000 EUR	* - - -	- - -	- - -	- -
1061 40 300	- von Reis darunter zum Absatz bestimmt	t t 1000 EUR	*	1 1
1061 40 500	- von Weizen darunter zum Absatz bestimmt	t t 1000 EUR	* 293 102 292 784 44 448	319 448 319 184 60 411	322 874 322 613 60 149	45 43
1061 40 900	- von anderem Getreide oder Hülsenfrüchten darunter zum Absatz bestimmt	t t 1000 EUR	* . . 15 877 3 608 15 614 3 691 15 716 3 777	13 13

3 Produktion nach Güterarten - Deutschland

Melde-Nr.	Bezeichnung	Einheit	2. Vj 2012	1. Vj 2013	2. Vj 2013	2. Vj 2013 Anzahl der Unternehmen	
1	2	3	4	5	6	7	
Stärke und Stärkeerzeugnisse							
Stärke, Inulin, Weizenkleber, Dextrine u.a. modifizierte Stärken							
1062 11 110	- Stärke	t	*	137 389	139 454	138 926	5
	- - Weizenstärke	t		110 411	114 233	109 934	5
	darunter zum Absatz bestimmt	1000 EUR		51 255	61 152	57 668	
1062 11 130	- - Maisstärke	t	*	.	.	.	4
	darunter zum Absatz bestimmt	t		56 942	55 504	59 153	4
		1000 EUR		42 157	45 500	44 873	
1062 11 150	- - Kartoffelstärke	t	*	.	.	.	3
	darunter zum Absatz bestimmt	t		.	53 861	.	2
		1000 EUR		.	27 829	.	
1062 11 190	- - Andere Stärke	t	*	.	.	.	2
	darunter zum Absatz bestimmt	t		.	.	.	2
		1000 EUR		.	.	.	
1062 11 300	- Inulin	t		.	-	.	1
		1000 EUR		.	-	.	
1062 11 500	- Weizenkleber, auch getrocknet	t		31 046	32 654	32 049	5
		1000 EUR		29 326	32 460	31 925	
1062 11 700	- Dextrine und andere modifizierte Stärke	t		85 446	73 347	77 961	4
		1000 EUR		62 906	50 492	54 212	
1062 12 000	Tapiokasago und Sago aus anderen Stärken, in Form von Flocken, Graupen u.ä.	t		-	.	.	1
		1000 EUR		-	.	.	
Glucose und Glucosesirup; Fructose und Fructosesirup; Invertzucker; Zucker und Zuckersirupe, a.n.g.							
1062 13 100	- Glucose und Glucosesirup	t	*	.	.	.	8
	darunter zum Absatz bestimmt	t		.	.	.	8
		1000 EUR		.	.	.	
1062 13 200	- Fructose, Fructosesirup, Isoglucose	t		58 848	51 393	54 467	6
		1000 EUR		24 192	24 059	24 753	
1062 13 300	- Maltodextrin und Maltodextrinsirup	t		.	.	.	2
		1000 EUR		.	.	.	
1062 13 900	- Andere Zucker (einschl. Invertzucker)	t		111 791	102 141	109 416	8
		1000 EUR		64 072	61 514	64 475	
Maisöl und seine Fraktionen, nicht chemisch modifiziert							
1062 14 300	- Rohes Maisöl	t	*	.	.	.	1
	darunter zum Absatz bestimmt	t		.	.	.	1
		1000 EUR		.	.	.	
1062 14 600	- Raffiniertes Maisöl	t	*	.	.	.	1
	darunter zum Absatz bestimmt	t		.	.	.	1
		1000 EUR		.	.	.	
1062 20 000	Rückstände aus der Stärkegewinnung u.ä. Rückstände	t		11 579	12 612	12 752	3
		1000 EUR		.	2 028	.	
Backwaren (ohne Dauerbackwaren)							
1071 11 000	Frisches Brot, Brötchen u.ä., ohne Zusatz von Honig, Eiern, Käse oder Früchten	t		1 238 906	1 164 717	1 196 882	2 292
		1000 EUR		2 315 635	2 311 957	2 358 034	
1071 12 000	Feine Backwaren (ohne Dauerbackwaren), gesüßt, auch gefroren	t		1 051 716	1 098 727	1 094 695	2 233
		1000 EUR					
Dauerbackwaren							
Knäckebrötchen, Zwieback, geröstetes Brot u.ä. geröstete Waren							
1072 11 300	- Knäckebrötchen	t		9 301	11 147	10 844	23
		1000 EUR		26 006	29 025	27 958	
1072 11 500	- Zwieback, geröstetes Brot u.ä. geröstete Waren	t		4 693	6 037	5 148	23
		1000 EUR		12 976	15 874	14 095	
Leb- und Honigkuchen u.ä.; Kekse u.ä. Kleingebäck, gesüßt; Waffeln							
1072 12 300	- Leb- und Honigkuchen u.ä. Waren	t		16 439	9 918	13 761	29
		1000 EUR		53 097	32 758	40 134	
1072 12 530	- Kekse u.ä. Kleingebäck, gesüßt, ganz oder teilweise mit Schokolade oder kakaohaltigen Überzugsmassen überzogen oder bedeckt	t		64 140	75 178	72 696	93
		1000 EUR		240 278	278 024	265 694	
1072 12 550	- Kekse u.ä. Kleingebäck, gesüßt, gefüllt, auch kakaohaltig	t		50 795	47 661	50 121	79
		1000 EUR		143 892	139 457	145 697	

3 Produktion nach Güterarten - Deutschland

Melde-Nr.	Bezeichnung	Einheit	2. Vj 2012	1. Vj 2013	2. Vj 2013	2. Vj 2013 Anzahl der Unternehmen
1	2	3	4	5	6	7
1072 12 570	- Waffeln mit einem Wassergehalt von mehr als 10 %	t 1000 EUR	2 779 5 198	1 601 3 224	2 084 4 018	4
1072 12 590	- Waffeln, gesalzen, gesüßt, auch gefüllt oder kakaohaltig, mit einem Wassergehalt von 10 % oder weniger	t 1000 EUR	15 363 35 874	14 708 35 002	16 155 39 512	22
1072 19 100	Andere Dauerbackwaren und Backwaren mit Zusatz von Eiern, Käse, Früchten u.ä., nicht gesüßt - Ungesäuertes Brot (Matzen)	t 1000 EUR	.	.	.	2
1072 19 200	- Hostien und ähnliche Waren	t 1000 EUR	.	.	.	2
1072 19 400	- Kekse u.ä. Kleingebäck, nicht gesüßt, auch gesalzen	t 1000 EUR	14 698 34 785	13 497 31 453	14 176 32 655	16
1072 19 500	- Extrudierte oder expandierte Erzeugnisse, gesalzen oder aromatisiert	t 1000 EUR	17 595 63 017	14 447 49 227	15 446 51 120	9
1072 19 900	- Andere Dauerbackwaren, a.n.g., und Backwaren mit Zusatz von Eiern, Käse, Früchten u.ä., nicht gesüßt	t 1000 EUR	10 968 42 110	11 228 37 282	10 970 37 908	94
	Teigwaren					
	Makkaroni, Nudeln und ähnliche Teigwaren, weder gekocht oder gefüllt noch in anderer Weise zubereitet					
1073 11 300	- Eier enthaltend	t 1000 EUR	47 723 74 042	51 364 81 922	49 682 78 381	24
1073 11 500	- keine Eier enthaltend	t 1000 EUR	18 908	17 871	17 804	11
1073 12 000	Couscous	t 1000 EUR	.	.	.	2
	Sonstige Nahrungsmittel (ohne Getränke)					
	Zucker					
1081 11 000	Roher Rohr- oder Rübenzucker, fest, ohne Zusatz von Aroma- oder Farbstoffen	t 1000 EUR	.	.	.	1
	darunter zum Absatz bestimmt	t 1000 EUR	.	.	.	1
	Raffinierter Rohr- oder Rübenzucker und chemisch reine Saccharose, fest, ohne Zusatz von Aroma- oder Farbstoffen					
1081 12 300	- Weißzucker	t 1000 EUR	446 079 327 168	331 624 242 078	414 284 310 797	3
1081 12 900	- Anderer raffinierter Rohr- oder Rübenzucker und chemisch reine Saccharose	t 1000 EUR	.	.	.	2
1081 13 000	Rohrzucker oder Rübenzucker, mit Zusatz von Aroma- oder Farbstoffen sowie Ahornzucker und Ahornsirup	t 1000 EUR	2 322 7 664	1 959 6 781	2 202 7 436	5
	Melassen aus der Gewinnung oder Raffination von Zucker (nicht karamellisiert)					
1081 14 300	- von Rohrzucker (Rohrzuckermelasse) darunter zum Absatz bestimmt	t 1000 EUR	.	.	.	1
		t 1000 EUR	.	.	.	1
1081 14 500	- von Rübenzucker darunter zum Absatz bestimmt	t 1000 EUR	96 619 96 619 11 180	.	90 431 90 431 13 140	5 5
1081 20 000	Ausgelaugte Zuckerrübenschnitzel, Bagasse und andere Nebenprodukte aus der Zuckergewinnung	t 1000 EUR	-	204 818 23 186	.	1
	Süßwaren (ohne Dauerbackwaren)					
1082 11 000	Kakaomasse, auch entfettet darunter zum Absatz bestimmt	t 1000 EUR	.	.	.	6
		t 1000 EUR	29 914 40 353	45 747 43 204	37 377 41 595	6
1082 12 000	Kakaobutter, Kakaofett und Kakaool darunter zum Absatz bestimmt	t 1000 EUR	.	21 633 21 633 18 512	17 598 17 598 15 517	7 7
		t 1000 EUR	20 512 20 785	21 633 18 512	17 598 15 517	7
1082 13 000	Kakaopulver, ohne Zusatz von Zucker oder anderen Süßmitteln	t 1000 EUR	24 793 58 180	27 068 40 679	22 443 37 259	8

3 Produktion nach Güterarten - Deutschland

Melde-Nr.	Bezeichnung	Einheit	2. Vj 2012	1. Vj 2013	2. Vj 2013	2. Vj 2013 Anzahl der Unternehmen
1	2	3	4	5	6	7
1082 14 000	Kakaopulver, mit Zusatz von Zucker oder anderen Süßmitteln	t	.	.	.	1
	Schokoladen u.a. Süßwaren	1000 EUR	.	.	.	
1082 21 300	Schokolade u.a. kakaohaltige Lebensmittelzubereitungen, in Verpackungen von mehr als 2 kg - in Blöcken, Stangen oder Riegeln, flüssig oder pastenförmig, als Pulver, Granulat oder in ähnl. Formen mit mindestens 18 % Kakaobutter enthaltend	t	36 757	49 263	44 643	16
		1000 EUR	33 406	31 595	30 712	
1082 21 500	- "chocolate-milk-crumb" genannte Zubereitungen	t	-	.	.	1
		1000 EUR	-	.	.	
1082 21 700	- Kakaoglasur	t	6 122	6 811	6 371	7
		1000 EUR	4 588	4 459	3 610	
1082 21 900	- Andere kakaohaltige Zubereitungen in loser Form	t	3 673	4 345	3 968	8
		1000 EUR	10 146	11 238	10 134	
1082 22 330	Schokolade u.a. kakaohaltige Lebensmittelzubereitungen, in Verpackungen von 2 kg und weniger (auch diätetisch) - Schokoladenerzeugnisse, in Form von Tafeln, Stangen oder Riegeln - - gefüllt	t	53 240	71 857	66 156	28
		1000 EUR	209 927	305 524	261 594	
1082 22 350	- - nicht gefüllt, mit Zusatz von Getreide, Früchten oder Nüssen	t	51 306	64 344	60 736	29
		1000 EUR	182 154	224 968	206 559	
1082 22 390	- - Andere Schokoladenerzeugnisse, nicht gefüllt	t	14 103	21 102	17 878	24
		1000 EUR	68 137	96 191	84 048	
1082 22 430	- Pralinen - - alkoholhaltig	t	4 317	8 972	3 866	62
		1000 EUR	31 684	64 256	29 631	
1082 22 450	- - nicht alkoholhaltig	t	12 496	19 002	13 746	55
		1000 EUR	100 726	163 372	106 456	
1082 22 530	- Andere Schokoladenerzeugnisse - - gefüllt	t	17 550	25 810	17 701	30
		1000 EUR	75 520	159 018	83 911	
1082 22 550	- - nicht gefüllt	t	22 092	36 182	23 102	45
		1000 EUR	123 765	234 398	134 286	
1082 22 600	- Kakaohaltige Zuckerwaren und entsprechende kakaohaltige Zubereitungen auf der Grundlage von Zuckeraustauschstoffen	t	12 317	19 711	13 455	15
		1000 EUR	47 629	78 318	53 793	
1082 22 700	- Kakaohaltige Brotaufstriche	t	39 543	44 077	46 871	5
		1000 EUR	95 575	109 025	116 293	
1082 22 800	- Kakaohaltige Zubereitungen zum Herstellen von Getränken	t	17 497	19 890	17 086	8
		1000 EUR	38 273	44 410	36 907	
1082 22 900	- Andere kakaohaltige Lebensmittelzubereitungen	t	3 668	3 520	3 135	15
		1000 EUR	14 453	20 745	17 866	
1082 23 100	Süßwaren ohne Kakaogehalt (einschl. weißer Schokolade) - Kaugummi	t	775	659	718	3
		1000 EUR	3 943	3 543	3 992	
1082 23 200	- Süßholz-Auszug, mit einem Gehalt an Saccharose von mehr als 10 %, ohne Zusatz anderer Stoffe	t	3 016	.	.	2
		1000 EUR	.	.	.	
1082 23 300	- Weiße Schokolade	t	2 305	3 949	3 565	14
		1000 EUR	10 991	18 165	16 656	
1082 23 530	- Fondantmassen und andere Rohmassen, Marzipan	t	11 536	11 355	12 119	15
		1000 EUR	35 998	37 567	42 175	
1082 23 550	- Husten- und Kräuterbonbons und -pastillen	t	4 377	4 607	3 934	9
		1000 EUR	8 033	10 102	9 196	
1082 23 630	- Dragées (oh. Schokodragées)	t	8 762	9 770	9 029	14
		1000 EUR	28 259	32 440	29 829	
1082 23 650	- Gummibonbons und Gelee-Erzeugnisse (einschl. Frucht-pasten in Form von Zuckerwaren)	t	68 993	66 623	68 927	13
		1000 EUR	218 178	218 172	229 621	
1082 23 730	- Hartkaramellen, auch gefüllt	t	20 586	22 281	20 301	17
		1000 EUR	48 496	70 996	64 947	

3 Produktion nach Güterarten - Deutschland

Melde-Nr.	Bezeichnung	Einheit	2. Vj 2012	1. Vj 2013	2. Vj 2013	2. Vj 2013 Anzahl der Unternehmen
1	2	3	4	5	6	7
1082 23 750	- Weichkaramellen	t	11 318	13 703	12 629	6
		1000 EUR	43 461	37 120	34 766	
1082 23 830	- Komprimata (z.B. Pfefferminzkomprimata)	t	4 291	4 408	5 165	6
		1000 EUR	26 273	28 173	32 337	
1082 23 900	- Andere Zuckerwaren ohne Kakao-gehalt, auch Marzipanwaren (z.B. Brausepulver, -stäbchen)	t	7 962	9 065	8 733	28
		1000 EUR	27 183	32 428	32 492	
1082 24 000	Mit Zucker haltbar gemachte Früchte, Nüsse, Fruchtschalen und andere Pflanzenteile	t	2 430	2 033	2 306	6
		1000 EUR	13 245	9 237	9 965	
1083 11 300	Kaffee und Tee, Kaffee-Ersatz - Kaffee, nicht geröstet, entcoffeiniert darunter zum Absatz bestimmt	t t	. 53 909	. 54 920	. 54 112	3 3
		1000 EUR	43 790	50 338	48 289	
1083 11 500	- Kaffee, geröstet, nicht entcoffeiniert darunter zum Absatz bestimmt	t t	121 698 121 698	131 103 131 103	126 625 126 625	26 26
		1000 EUR	394 034	354 770	347 014	
1083 11 700	- Kaffee, geröstet, entcoffeiniert darunter zum Absatz bestimmt	t t	5 288 5 288	5 579 5 579	5 383 5 383	18 18
		1000 EUR	25 889	20 916	19 803	
1083 12 100	- Kaffeemittel mit Kaffeegehalt	t	.	.	.	1
		1000 EUR	.	.	.	
1083 12 400	- Auszüge, Essenzen, Konzentrate aus Kaffee, Zubereitungen auf der Basis dieser Auszüge, Essenzen und Konzentrate oder auf der Grundlage von Kaffee	t	23 643	24 015	23 943	9
		1000 EUR	153 059	152 463	149 135	
1083 12 700	- Geröstete Zichorien u.a. geröstete Kaffeemittel (einschl. Extrakten, Essenzen und Konzentraten)	t	.	.	.	3
		1000 EUR	.	.	.	
1083 13 000	Grüner Tee (nicht fermentiert), schwarzer Tee (fermentiert) und teilweise fermentierter Tee, in unmittelbaren Umschließungen mit einem Inhalt von 3 kg oder weniger	t	4 969	7 466	5 653	16
		1000 EUR	34 727	52 581	40 806	
1083 14 000	Auszüge, Essenzen, Konzentrate und Zubereitungen aus Tee oder Mate	t	7 647	7 177	7 010	8
		1000 EUR	24 675	24 351	23 942	
1083 15 000	Kräutertees (auch Früchtetees)	t	8 493	10 599	9 923	18
		1000 EUR	64 388	89 084	81 877	
	Würzen und Soßen					
1084 11 300	Speiseessig - Weinessig darunter zum Absatz bestimmt	1000 l 1000 l	2 552 2 552	2 638 2 638	3 253 3 253	6 6
		1000 EUR	2 175	1 838	2 228	
1084 11 900	- Anderer Speiseessig darunter zum Absatz bestimmt	1000 l 1000 l	. 43 939	. 39 424	. 43 902	13 13
		1000 EUR	30 803	24 662	32 402	
1084 12 100	Sojasoße	t	-	.	.	1
		1000 EUR	-	.	.	
1084 12 300	Tomatenketchup und andere Tomatensoßen	t	60 177	68 489	71 663	25
		1000 EUR	69 176	76 322	90 855	
1084 12 530	Senfmehl, Senf - Senfmehl (ohne zubereitetes Senfmehl) darunter zum Absatz bestimmt	t t	. .	- -	- -	- -
		1000 EUR	.	-	-	
1084 12 550	- Senf (einschl. zubereitetem Senfmehl) darunter zum Absatz bestimmt	t t	24 773 24 773	. 22 552	. 23 785	16 16
		1000 EUR	40 329	39 490	40 816	
1084 12 701	Mayonnaisen, and. emulgierte Soßen - Mayonnaise (mit einem Fettgehalt von 80 % oder mehr) darunter zum Absatz bestimmt	t t	17 760 16 883	16 841 16 012	17 820 16 894	21 21
		1000 EUR	36 293	36 785	38 601	
1084 12 702	- Andere emulgierte, mayonnaise-ähnliche Soßen (pastös) (mit einem Fettgehalt von 50 % oder mehr) darunter zum Absatz bestimmt	t t	39 754 38 888	38 873 38 008	40 711 39 788	25 25
		1000 EUR	60 694	61 209	62 855	

3 Produktion nach Güterarten - Deutschland

Melde-Nr.	Bezeichnung	Einheit	2. Vj 2012	1. Vj 2013	2. Vj 2013	2. Vj 2013 Anzahl der Unternehmen
1	2	3	4	5	6	7
1084 12 703	Andere Würzsoßen und Würzmittel; Zubereitungen zum Herstellen von Würzsoßen - Würzen und Würzmittel	t 1000 EUR	34 452 113 897	30 079 104 812	35 395 120 491	27
1084 12 705	- Zubereitungen zum Herstellen von Soßen (ohne Würzen und Würzmittel) (z.B. Soßenpulver, Soßenansätze u.a. nicht gebrauchsfertige Soßen)	t 1000 EUR	10 970 52 351	12 302 58 707	10 743 50 119	15
1084 12 706	- Salatsoßen, flüssig (mit einem Fettgehalt von weniger als 50%; gebrauchsfertig)	t 1000 EUR	23 382 36 660	19 141 32 203	18 077 32 090	20
1084 12 708	- Andere Würzsoßen (gebrauchsfertige Soßen; oh. Salatsoßen)	t 1000 EUR	16 614 79 394	31 560 128 887	24 882 114 724	30
1084 21 000	Pfeffer, verarbeitet	1000 EUR	71 237	74 454	83 156	26
1084 22 000	Paprika, trocken (Capsicum spp.), verarbeitet	1000 EUR	8 524	8 120	8 521	20
1084 23 000	Zimt, verarbeitet; andere Gewürze, verarbeitet	1000 EUR	138 685	119 409	134 074	29
1084 30 000	Speisesalz darunter zum Absatz bestimmt	t 1000 EUR	*	4 4
1085 11 000	Fertiggerichte - auf der Grundlage von Fleisch, Schlachtnebenerzeugnisse oder Blut	t 1000 EUR	30 349 124 478	34 796 138 724	35 350 140 863	141
1085 12 000	- auf der Grundlage von Fisch, Fischerzeugnissen, Krusten- und Weichtieren	t 1000 EUR	3 026 22 642	4 002 30 966	3 475 27 998	26
1085 13 000	- auf der Grundlage von Gemüse	t 1000 EUR	44 119 76 765	51 855 92 030	49 179 83 847	33
1085 14 100	Teigwaren, gekocht oder gefüllt oder in anderer Weise zubereitet - Teigwaren, gefüllt, auch gekocht oder vorgekocht	t 1000 EUR	36 782 84 587	38 524 87 374	38 877 89 667	34
1085 14 300	- Andere Teigwaren (z.B. Spaghettifertiggerichte, Nudelsalat)	t 1000 EUR	17 856 34 361	19 324 38 114	18 747 36 491	27
1085 19 000	Andere Fertiggerichte (einschl. gefrorener Pizza)	t 1000 EUR	141 103 399 092	143 358 386 266	137 051 367 310	49
1086 10 100	Homogenisierte Nahrungsmittelzubereitungen, i.A.E., zur Ernährung von Kindern oder zum Diätgebrauch in Behältnissen mit einem Inhalt von 250 g od. weniger - Fein homogenisierte Zubereitungen aus Fleisch, Schlachtnebenerzeugnissen oder Blut	t 1000 EUR	. 915	2
1086 10 300	- Fein homogenisiertes Gemüse, ohne Essig haltbar gemacht, nicht gefroren	t 1000 EUR	2
1086 10 500	- Fein homogenisierte Konfitüren, Fruchtgelees, Marmeladen usw.	t 1000 EUR	2
1086 10 600	- Zusammengesetzte fein homogenisierte Nahrungsmittelzubereitungen aus mehreren Grundstoffen, wie Fleisch, Fisch, Gemüse oder Früchten	t 1000 EUR	20 668 65 648	24 875 77 816	24 192 80 362	11
1086 10 700	- Zubereitungen zur Ernährung von Kindern, aus Getreide, Mehl, Stärke oder Milch, i.A.E.	t 1000 EUR	26 365 97 861	28 214 102 456	27 985 105 683	6
1089 11 001	Sonstige Nahrungsmittel, a.n.g. Suppen und Brühen; Zubereitungen zum Herstellen von Suppen und Brühen (Fleischanteil von 20 % oder weniger) - Zubereitungen zum Herstellen von Suppen oder Brühen, pulver-, pastenförmig oder konzentriert, nicht tafelfertig	t 1000 EUR	21 299 70 658	25 614 91 836	21 619 74 915	23

3 Produktion nach Güterarten - Deutschland

Melde-Nr.	Bezeichnung	Einheit	2. Vj 2012	1. Vj 2013	2. Vj 2013	2. Vj 2013 Anzahl der Unternehmen
1	2	3	4	5	6	7
1089 11 003	- Suppen und Brühen sowie Zubereitungen von Suppen oder Brühen, tafelfertig oder tiefgefroren	t 1000 EUR	20 007 46 819	30 129 57 456	21 943 51 803	37
1089 12 300	Eier, nicht in der Schale, und Eigelb, frisch oder haltbar gemacht	t 1000 EUR	28 279 64 607	31 782 67 468	34 915 61 920	11
1089 12 500	Eieralbumin (Eiweiß)	t 1000 EUR	4 286 6 881	4 283 7 494	5 409 7 187	4
1089 13 340	Backhefen, andere Hefen, lebend - Backhefen darunter zum Absatz bestimmt	t 1000 EUR	32 837 32 837 26 490	32 134 32 134 26 263	32 619 32 619 26 286	6 6
1089 13 390	- Andere Hefen, (einschl. Mutterhefen) darunter zum Absatz bestimmt	t 1000 EUR	15 974 14 778 5 460	14 760 13 775 5 339	14 876 13 605 5 673	31 22
1089 13 500	Hefen, nicht lebend; andere Einzeller-Mikroorganismen, nicht lebend	t 1000 EUR	17 808 16 043	10 337 17 433	11 599 16 083	21
1089 13 700	Zubereitete Backtriebmittel in Pulverform	t 1000 EUR	2 004 4 088	1 940 4 029	2 170 4 182	9
1089 14 000	Extrakte und Säfte aus Fleisch, Fischen und wirbellosen Wassertieren	t 1000 EUR	7 21	.	.	2
1089 15 000	Pflanzensäfte und Pflanzenauszüge; Pektinstoffe, Pektinate und Pektate; Agar-Agar und andere Schleime und Verdickungsstoffe von Pflanzen, auch modifiziert	1000 EUR	152 213	156 528	167 046	35
1089 19 100	Nahrungsmittelzubereitungen, a.n.g. - Karamellisierter Zucker und Melassen	t 1000 EUR	.	.	.	4
1089 19 250	- Malzextrakt	t 1000 EUR	937 1 616	.	.	5
1089 19 300	- Lebensmittelzubereitungen auf Getreide- oder Milchbasis (ohne Kindernahrung)	t 1000 EUR	109 295 191 580	118 991 204 369	113 175 195 768	49
1089 19 350	- Eiweißkonzentrate und texturierte Eiweißstoffe; Zuckersirupe mit Geschmackszusätzen oder Farbstoffen	t 1000 EUR	.	49 236	63 340	7
1089 19 401	- Käsefondues und Lebensmittelzubereitungen, a.n.g. (ohne Eiweißkonzentrate und aromatisierte oder gefärbte Zuckersirupe)	t 1000 EUR	50 370 134 089	44 300 123 175	50 286 139 989	12
1089 19 403	- - Backmittel für Roggenmehl- und schrothaltige Backwaren (auf der Basis von Quellmehlen, -stärken; Teigsäuerungsmittel)	t 1000 EUR	19 473 36 009	22 134 41 073	19 816 37 039	8
1089 19 404	- - Backmittel für Weizenbrot und Weizengebäck	t 1000 EUR	26 837 53 017	28 105 57 504	27 563 55 168	8
1089 19 405	- - Backmittel für feine Backwaren	t 1000 EUR	11 290 24 290	11 950 24 560	11 219 24 321	10
1089 19 406	- - Backmittel zur Verbesserung der Haltbarkeit und Frischhaltung sowie Trennmittel (z.B. Schimmelschutzmittel, Backmittel zum Schutz gegen Fadenziehung und zur Verlängerung der Frischhaltung)	t 1000 EUR	3 344 5 876	3 167 5 952	3 097 5 568	5
1089 19 407	- - Fettglasurmasse	t 1000 EUR	4 192 10 159	4 735 10 762	4 313 9 259	7
1089 19 408	- - Zusammengesetzte alkoholhaltige Zubereitungen zum Herstellen von Getränken	t 1000 EUR	597 6 551	507 6 299	538 5 783	5
1089 19 409	- - Andere Lebensmittelzubereitungen, a.n.g. (z.B. vegetarischer Brotaufstrich, Tofu-Produkte, Käsefondues, Zuckeraustauschstoffe u.a.)	t 1000 EUR	92 146 279 046	94 696 297 503	100 277 313 524	101

3 Produktion nach Güterarten - Deutschland

Melde-Nr.	Bezeichnung	Einheit	2. Vj 2012	1. Vj 2013	2. Vj 2013	2. Vj 2013 Anzahl der Unternehmen
1	2	3	4	5	6	7
	Futtermittel für Nutztiere					
1091 10 100	Vormischungen für Tierfutter	t 1000 EUR	143 533 116 038	183 784 131 970	187 727 132 637	40
1091 10 330	Futtermittel für Nutztiere, zubereitet (ohne Vormischungen; ohne Mehl und Pellets von Luzerne) - für Schweine	t 1000 EUR	1 776 756 441 594	1 781 312 510 115	1 836 846 514 036	98
1091 10 353	- für Rinder	t 1000 EUR	1 269 053 285 243	1 489 762 387 671	1 592 264 418 006	88
1091 10 355	- für Kälber	t 1000 EUR	76 849 50 051	83 657 56 892	82 479 56 109	81
1091 10 370	- für Geflügel	t 1000 EUR	1 299 409 399 169	1 228 149 436 193	1 266 230 437 587	77
1091 10 390	- für andere Nutztiere	t 1000 EUR	136 817 52 543	155 670 44 736	143 712 41 655	80
1091 20 000	Mehl und Pellets von Luzerne	1000 EUR	11 242	5 783	7 265	7
	Futtermittel für sonstige Tiere, zubereitet (ohne Vormischungen)					
1092 10 303	- für Hunde	t 1000 EUR	178 209 187 501	189 902 203 761	188 314 208 019	37
1092 10 305	- für Katzen	t 1000 EUR	133 388 198 040	141 631 212 682	135 067 204 585	21
1092 10 600	- für andere Tiere	t 1000 EUR	38 780 50 107	46 746 82 482	40 808 70 696	48
1099 99 000	Veredlung von Erzeugnissen dieser Güterabteilung, a.n.g.	1000 EUR	49 658	58 311	53 537	20

3 Produktion nach Güterarten - Deutschland

Melde-Nr.	Bezeichnung	Einheit	2. Vj 2012	1. Vj 2013	2. Vj 2013	2. Vj 2013 Anzahl der Unternehmen
1	2	3	4	5	6	7
	Getränke					
	Spirituosen					
1101 10 200	- Branntwein aus Wein oder Traubentrester (z.B. Cognac, Armagnac)	hl 1 Alk. 100 % 1000 EUR	81 230 4 226 807 18 817	77 200 4 721 509 22 562	64 925 3 449 656 17 430	21 21
1101 10 300	- Whisky	hl 1 Alk. 100 % 1000 EUR	15 035 603 603 4 300	17 715 709 936 3 425	16 586 668 903 4 588	9 9
1101 10 400	- Rum und Taffia	hl 1 Alk. 100 % 1000 EUR	40 867 1 720 708 3 691	44 501 1 884 004 4 358	38 272 1 597 856 3 998	15 15
1101 10 500	- Gin und Genever	hl 1 Alk. 100 % 1000 EUR	11 866 467 708 1 118	12 742 494 103 1 288	13 681 540 691 1 398	11 11
1101 10 630	- Wodka	hl 1 Alk. 100 % 1000 EUR	147 072 5 784 630 20 589	151 512 5 968 758 18 881	164 114 6 248 972 21 123	21 21
1101 10 650	- Obstbranntwein	hl 1 Alk. 100 % 1000 EUR	56 299 2 504 163 14 636	62 334 2 718 995 16 054	54 983 2 368 778 15 062	12 12
1101 10 700	- Unvergällter Ethylalkohol mit einem Alkoholgehalt von weniger als 80 %vol	hl 1 Alk. 100 % 1000 EUR	.	.	.	1
	darunter zum Absatz bestimmt	hl 1 Alk. 100 % 1000 EUR	.	.	.	1 1 1
1101 10 801	- Bitter-, Halb bitter- und Kräuterliköre	hl 1 Alk. 100 % 1000 EUR	209 480 7 083 551 106 339	254 039 8 768 964 140 654	230 218 7 981 339 120 823	35 35
1101 10 802	- Andere Liköre (z.B. Eierlikör)	hl 1 Alk. 100 % 1000 EUR	129 530 2 313 454 29 805	145 758 2 695 335 33 639	126 090 2 415 946 27 976	30 30
1101 10 804	- Anderer Wacholder-Branntwein (ohne Gin und Genever)	hl 1 Alk. 100 % 1000 EUR	1 904 65 948 489	1 326 47 389 427	2 460 92 028 526	11 11
1101 10 805	- Aquavit (auch Kümmel, Doppelkümmel)	hl 1 Alk. 100 % 1000 EUR	3 434 136 171 388	2 871 112 697 347	3 064 119 587 382	6 6
1101 10 806	- Korn	hl 1 Alk. 100 % 1000 EUR	87 427 2 937 022 12 397	93 224 3 176 527 13 915	90 617 2 888 867 12 034	24 24
1101 10 807	- Anderer klarer Trinkbranntwein (ohne Branntwein aus Traubentrester, Gin und Genever, Obstbranntwein und Wodka)	hl 1 Alk. 100 % 1000 EUR	31 277 1 098 304 5 262	32 350 1 144 111 5 883	32 723 1 063 479 5 943	14 14
1101 10 809	- Anderer Trinkbranntwein (z.B. Bitterbranntwein (sog. Bitterer), Spirituosen-Mischgetränke, Rumtopf)	hl 1 Alk. 100 % 1000 EUR	26 489 831 074 .	28 968 951 688 .	29 463 956 199 .	17 17
	Traubenwein					
	Wein (einschl. Schaumwein) aus frischen Weintrauben, auch aromatisiert; Traubenmost					
1102 11 300	- Champagner	1000 l 1000 EUR	- -	- -	- -	-
1102 11 930	- - mit einem vorhandenen Alkoholgehalt von 8,5 %vol oder mehr	1000 l 1000 EUR	49 743 140 238	66 164 210 487	65 953 213 209	21
1102 11 950	- - mit einem vorhandenen Alkoholgehalt unter 8,5 %vol	1000 l 1000 EUR	.	.	.	2
	Wein aus frischen Weintrauben (ohne Schaumwein); Traubenmost					
1102 12 110	- Weißweine bestimmter Anbaugebiete mit einem Alkoholgehalt bis 15 %vol (V.Q.P.R.D./Q. b. A.)	1000 l 1000 EUR	20 644 40 257	17 795 34 681	18 822 37 922	13
1102 12 130	- Anderer Weißwein mit einem Alkoholgehalt bis 15 %vol	1000 l 1000 EUR	.	.	.	3

3 Produktion nach Güterarten - Deutschland

Melde-Nr.	Bezeichnung	Einheit	2. Vj 2012	1. Vj 2013	2. Vj 2013	2. Vj 2013 Anzahl der Unternehmen
1	2	3	4	5	6	7
1102 12 150	- Wein in Flaschen mit Schaumweinstopfen oder Wein mit einem auf gelöstes Kohlendioxid zurückzuführenden Überdruck von 1 bis 3 bar bei einer Temperatur von 20°C	1000 l 1000 EUR	4 419 6 162	3 044 4 266	2 995 4 327	8
1102 12 170	- Andere Weine bestimmter Anbau-gebiete mit einem Alkoholgehalt bis 15 %vol (V.Q.P.R.D./Q. b. A.), rot, rose etc.	1000 l 1000 EUR	25 687 38 214	24 466 37 224	24 270 37 715	10
1102 12 190	- Anderer Wein	1000 l 1000 EUR	1 777 1 899	2 767 1 924	1 839 1 794	7
1102 12 300	- Weine mit einem Alkoholgehalt von mehr als 15 %vol (z.B. Port, Madeira, Sherry, Tokayer und andere)	1000 l 1000 EUR	- -	- -	- -	-
1102 12 500	- Traubenmost	1000 l 1000 EUR	1
1103 10 001	Apfelwein und sonstige Fruchtweine; alkoholhaltige Mischgetränke, a.n.g. - Apfelwein	1000 l 1000 EUR	10 904 7 958	6 997 5 182	9 743 7 301	17
1103 10 002	- Apfelschaumwein (einschl. gegorenem Apfelmost)	1000 l 1000 EUR	27 .	3
1103 10 003	- Andere Fruchtweine	1000 l 1000 EUR	. 14 382	18 043 7 816	29 392 14 487	10
1103 10 004	- Andere Fruchtschaumweine (einschl. and. gegorenen Most)	1000 l 1000 EUR	. .	115 .	. .	2
1103 10 006	- Andere gegorene Getränke (ohne Fruchtweine)	1000 l 1000 EUR	571 849	113 84	777 1 210	4
1103 10 007	- Branntweinhaltige Mischgetränke mit bis zu 10 %vol Alkohol (Alkopops)	1000 l 1000 EUR	1 951 3 937	1 261 1 050	1 690 1 369	6
1103 10 008	- Bierhaltige Mischgetränke	1000 l 1000 EUR	111 312 82 701	55 050 37 951	106 156 73 839	150
1103 10 009	- Wein- und ggf. fruchtweinhaltige Mischgetränke	1000 l 1000 EUR	13 106 12 601	12 836 12 555	17 989 17 826	10
1104 10 000	Wermutwein und andere Weine aus frischen Weintrauben, aromatisiert	1000 l 1000 EUR	6
1105 10 000	Bier aus Malz	1000 hl 1000 EUR	24 287 1 666 000	18 095 1 180 263	22 927 1 529 055	255
1105 20 001	Treber aus Brauereien, Brennereien und Mälzereien	1000 EUR	10 793	10 183	11 881	191
1105 20 003	Schlempen und Reststoffe aus Brauereien, Brennereien und Mälzereien	1000 EUR	14 619	22 173	17 000	23
1106 10 300	Malz - ungeröstet darunter zum Absatz bestimmt	t t 1000 EUR	414 670 407 360 147 401	414 380 405 473 152 552	446 082 438 234 164 857	29 25
1106 10 500	- geröstet darunter zum Absatz bestimmt	t t 1000 EUR	19 242 . 8 289	20 503 19 169 8 889	22 958 21 272 9 346	7 5
1107 11 301	Erfrischungsgetränke; natürliches Mineralwasser und sonstiges Wasser; abgefüllt Mineralwasser und kohlen-säurehaltiges Wasser, nicht gesüßt und andere nicht gesüßte Wasser; abgefüllt - Natürliches Mineralwasser mit klassischem (hohen) Kohlen-säuregehalt ("Sprudel") über 4,5g CO2/Liter darunter zum Absatz bestimmt	1000 l 1000 l 1000 EUR	* 2 007 203 1 917 504 325 358	* 1 707 099 1 631 036 281 110	* 1 987 762 1 903 777 328 610	134 134
1107 11 302	- Natürliches Mineralwasser mit wenig oder ohne Kohlensäure ("medium" oder "still") bis 4,5g CO2/Liter darunter zum Absatz bestimmt	1000 l 1000 l 1000 EUR	* 1 358 309 1 341 813 247 502	* 1 248 399 1 236 142 224 231	* 1 420 906 1 405 023 253 894	120 120

3 Produktion nach Güterarten - Deutschland

Melde-Nr.	Bezeichnung	Einheit	2. Vj 2012	1. Vj 2013	2. Vj 2013	2. Vj 2013 Anzahl der Unternehmen	
1	2	3	4	5	6	7	
1107 11 303	- Quellwasser, natürlich, mit oder ohne Kohlensäure darunter zum Absatz bestimmt	1000 l 1000 l 1000 EUR	*	.	.	.	8 8
1107 11 305	- Tafelwasser, mit oder ohne Kohlensäure darunter zum Absatz bestimmt	1000 l 1000 l 1000 EUR	*	41 975 41 975 22 910	34 368 34 368 20 080	39 796 39 796 23 128	67 67
1107 11 307	- Heilwasser darunter zum Absatz bestimmt	1000 l 1000 l 1000 EUR	*	.	.	.	21 21
1107 11 500	- Andere nicht gesüßte Wasser darunter zum Absatz bestimmt	1000 l 1000 l 1000 EUR	*	.	.	.	3 3
1107 19 301	Erfrischungsgetränke u.a. nicht alkoholhaltige Getränke - Cola- und Colamischgetränke, nicht brennwertvermindert	1000 l 1000 EUR		718 466 446 125	696 739 508 570	692 543 492 230	162
1107 19 302	- Cola- und Colamischgetränke, brennwertvermindert (light)	1000 l 1000 EUR		224 168 141 142	230 580 157 796	246 798 161 820	47
1107 19 303	- Limonaden, nicht brennwertvermindert	1000 l 1000 EUR		866 325 306 237	721 065 266 219	804 973 295 402	197
1107 19 304	- Limonaden, brennwertvermindert (light)	1000 l 1000 EUR		107 001 32 359	84 637 24 888	91 968 33 430	97
1107 19 305	- Schorle/Wasser plus Frucht (Saft mit Wasserzusatz; Wasser mit Frucht- oder Gemüse(saft)-zusatz, über 5 % Fruchtsaftanteil, ohne andere Zusätze) (ohne Vitamin- oder Mineralzusatz); z.B. Apfelschorle	1000 l 1000 EUR		181 622 77 986	139 321 64 159	169 571 75 873	117
1107 19 306	- Wasser mit Aromen (ohne Vitamin- oder Mineralstoffzusatz), z.B. aromatisiertes Mineral-, Quell- oder Tafelwasser; Wasser mit Frucht-, Pflanzen- o.a. Aromazusatz bis 5 % Fruchtanteil; Wasser mit Geschmack	1000 l 1000 EUR		172 324 53 015	141 377 44 395	159 923 53 115	62
1107 19 307	- Diätetische Erfrischungsgetränke	1000 l 1000 EUR		19 366 8 343	16 820 7 371	18 501 8 096	54
1107 19 308	- Vitamin- und Mineralstoff-Energiegetränke, z.B. isotonische Erfrischungsgetränke, ACE-Getränke Sportgetränke, Erfrischungsgetränke mit Zusatz von Vitaminen und/oder Mineralstoffen	1000 l 1000 EUR		78 649 35 200	62 560 28 718	74 140 35 294	91
1107 19 309	- Sonstige Erfrischungsgetränke, z.B. Brausen, chininhaltige Erfrischungsgetränke wie Bitter- und Tonicgetränke	1000 l 1000 EUR		111 779 45 324	91 519 37 486	112 211 45 923	72
1107 19 551	- Nektare - - aus Orangen	1000 l 1000 EUR		39 237 18 150	30 700 14 014	33 970 15 803	15
1107 19 552	- - aus Grapefruits oder Pampelmusen	1000 l 1000 EUR		289 295	.	.	3
1107 19 553	- - aus Äpfeln oder Birnen	1000 l 1000 EUR		18 097 7 704	13 701 6 358	18 096 8 440	12
1107 19 554	- - aus anderen Früchten	1000 l 1000 EUR		51 053 42 631	49 362 41 125	49 595 41 354	47
1107 19 555	- - Nektarmischungen mit Zusatz von Vitaminen	1000 l 1000 EUR		49 597 18 996	43 097 18 547	46 703 19 949	31
1107 19 556	- - Andere Nektarmischungen	1000 l 1000 EUR		49 032 23 777	35 890 18 891	47 726 27 216	23
1107 19 558	- - Diät-Fruchtnektare	1000 l 1000 EUR		6 288 4 471	6 835 4 368	6 970 4 751	43
1107 19 559	- - Gemüse-Nektare, Gemüsetrunke	1000 l 1000 EUR		117 187	.	.	3
1107 19 591	- - Andere nicht alkoholhaltige Getränke (ohne Milchfettgehalt) (ohne Nektare) - - Fruchtsaftgetränke, kohlenstofffrei, nicht brennwertvermindert	1000 l 1000 EUR		206 873 118 518	193 680 114 669	214 720 130 056	70

3 Produktion nach Güterarten - Deutschland

Melde-Nr.	Bezeichnung	Einheit	2. Vj 2012	1. Vj 2013	2. Vj 2013	2. Vj 2013 Anzahl der Unternehmen
1	2	3	4	5	6	7
1107 19 592	- - Fruchtsaftgetränke, kohlenstofffrei, brennwertvermindert (light)	1000 l 1000 EUR	9 436 6 300	7 637 5 082	7 786 5 697	15
1107 19 593	- - Fruchtsaftgetränke, kohlenstoffhaltig, nicht brennwertvermindert	1000 l 1000 EUR	25 077 14 357	24 520 13 576	27 002 17 545	46
1107 19 594	- - Fruchtsaftgetränke, kohlenstoffhaltig, brennwertvermindert (light)	1000 l 1000 EUR	14 900 6 373	8 916 3 927	11 985 5 538	24
1107 19 595	- - Alkoholfreies Bier (Alkoholgehalt 0,5 %vol oder weniger)	1000 l 1000 EUR	66 819 43 580	53 710 31 486	76 496 43 235	43
1107 19 597	- - Trinkfertige Kaffee- und Teegetränke, auch mit Fruchtsaftanteil	1000 l 1000 EUR	176 799 54 684	152 589 47 621	202 810 66 557	43
1107 19 599	- - Andere nicht alkoholhaltige Getränke (ohne Milchfettgehalt; ohne Nektare), z.B. Kinder-nährgetränke, alkoholfreier Wein (Alkoholgehalt 0,5 %vol oder weniger), alkoholfreie Malzgetränke, Bio-Weizencocktail, Ballaststoffgetränke, Milch-ersatzgetränke auf Sojabasis	1000 l 1000 EUR	70 513 95 450	71 634 97 169	81 479 98 905	49
1107 19 700	- - Andere nicht alkoholhaltige Getränke mit Milchfettgehalt	1000 l 1000 EUR	55 786 46 278	48 758 42 415	54 470 48 176	24
1199 99 000	Veredlung von Erzeugnissen dieser Güterabteilung, a.n.g.	1000 EUR	.	.	.	2

3 Produktion nach Güterarten - Deutschland

Melde-Nr.	Bezeichnung	Einheit	2. Vj 2012	1. Vj 2013	2. Vj 2013	2. Vj 2013 Anzahl der Unternehmen
1	2	3	4	5	6	7
	Tabakerzeugnisse (ohne Abfälle) Zigarren, Stumpen, Zigarillos und Zigaretten, aus Tabak oder Tabakersatzstoffen - Zigarren, Stumpen und Zigarillos, Tabak enthaltend					
1200 11 304	- - Zigarren	1000 St 1000 EUR	138 562 10 005	139 396 9 690	130 598 9 152	6
1200 11 306	- - Stumpen und Zigarillos	1000 St 1000 EUR	488 403 53 488	529 954 61 232	503 105 57 104	5
1200 11 500	- Zigaretten, Tabak enthaltend	Mill.St. 1000 EUR	48 079 378 862	45 545 354 415	44 641 375 875	11
1200 11 700	- Andere Zigarren, Stumpen, Zigarillos und Zigaretten, ganz aus Tabakersatzstoffen	t 1000 EUR	.	.	.	1
	Anderer verarbeiteter Tabak und andere verarbeitete Tabakersatz- stoffe; "homogenisierter" oder "rekonstituierter" Tabak; Tabakauszüge und -soßen - Rauchtabak, auch teilweise oder ganz aus Tabakersatzstoffen					
1200 19 303	- - Feinschnitt	t 1000 EUR	10 552 65 533	10 100 66 475	10 322 69 100	10
1200 19 305	- - Pfeifentabak (Krüllschnitt, Grobschnitt)	t 1000 EUR	185 3 068	186 3 939	151 3 812	5
1200 19 900	- Anderer verarbeiteter Tabak und andere verarbeitete Tabakersatz- stoffe; "homogenisierter" oder "rekonstituierter" Tabak; Tabak- auszüge und -soßen (ohne Rauchtabak)	t 1000 EUR	.	635	622	3
1299 99 000	Veredlung von Erzeugnissen dieser Güterabteilung	1000 EUR	.	.	.	1

Melde-Nr.	Bezeichnung	Einheit	2. Vj 2012	1. Vj 2013	2. Vj 2013	2. Vj 2013 Anzahl der Unternehmen
1	2	3	4	5	6	7
	Textilien					
	Textile Spinnstoffe und Garne					
1310 10 000	Wollfett und daraus stammende Fettstoffe (einschl. Lanolin) darunter zum Absatz bestimmt	t t 1000 EUR	* - -	- - -	- - -	- - -
1310 21 000	Natürliche textile Spinnstoffe, bearbeitet zum Spinnen - Grege, weder gedreht noch gezwirnt darunter zum Absatz bestimmt	t t 1000 EUR	* - -	- - -	- - -	- - -
1310 22 000	- Wolle, entschweißt oder carbonisiert, weder gekrempelt noch gekämmt darunter zum Absatz bestimmt	t t 1000 EUR	* - -	- - -	- - -	- - -
1310 23 000	- Kämmlinge von Wolle oder feinen Tierhaaren darunter zum Absatz bestimmt	t t 1000 EUR	*	2 2
1310 24 000	- Wolle oder Tierhaare, gekrempelt oder gekämmt (einschl. gekämmte Wolle in loser Form) darunter zum Absatz bestimmt	t t 1000 EUR	* - -	- - -	- - -	- - -
1310 25 000	- Baumwolle, kardierte oder gekämmt darunter zum Absatz bestimmt	t t 1000 EUR	*	1 1
1310 26 000	- Jute und andere textile Bastfasern (außer Flachs, Hanf und Ramie), bearbeitet, jedoch nicht versponnen darunter zum Absatz bestimmt	t t 1000 EUR	* - -	- - -	- - -	- - -
1310 29 000	- Andere pflanzliche Textilfasern, verarbeitet, aber nicht versponnen darunter zum Absatz bestimmt	t t 1000 EUR	*	1 1
1310 31 000	Chemiefasern, gekrempelt, gekämmt oder anders für die Spinnerei aufbereitet - Synthetische Spinnfasern darunter zum Absatz bestimmt	t t 1000 EUR	* 2 725 .	2 618 . .	2 916 . .	3 2
1310 32 000	- Künstliche Spinnfasern darunter zum Absatz bestimmt	t t 1000 EUR	* - -	- - -	- - -	- - -
1310 40 100	Seidengarne, Schappeseidengarne oder Bourretteseidengarne - Seidengarne (ohne Schappeseidengarne oder Bouretteseidengarne) darunter zum Absatz bestimmt	t t 1000 EUR	* - -	- - -	- - -	- - -
1310 40 300	- Schappeseidengarne oder Bourretteseidengarne, n.A.E. darunter zum Absatz bestimmt	t t 1000 EUR	* - -	- - -	- - -	- - -
1310 40 500	- Seidengarne, Schappeseidengarne oder Bourretteseidengarne, i.A.E.; Messinahaar darunter zum Absatz bestimmt	t t 1000 EUR	*	1 1
1310 50 100	Garne aus Wolle, auch in Aufmachungen für den Einzelverkauf; Garne aus feinen oder groben Tierhaaren oder aus Rosshaar - Streichgarne aus Wolle oder feinen Tierhaaren, n.A.E. darunter zum Absatz bestimmt	t t 1000 EUR	* . 289	. . 222	. . 242	3 3
1310 50 300	- Kammgarne aus Wolle oder feinen Tierhaaren, n.A.E. darunter zum Absatz bestimmt	t t 1000 EUR	* - -	- - -	- - -	- - -
1310 50 502	- - mit einem Anteil an Wolle von 85 GHT oder mehr darunter zum Absatz bestimmt	t t 1000 EUR	*	2 2
1310 50 508	- - Andere Garne aus Wolle oder feinen Tierhaaren a.n.g. darunter zum Absatz bestimmt	t t 1000 EUR	* . 2 140	. . 1 785	. . 1 437	3 3

Melde-Nr.	Bezeichnung	Einheit	2. Vj 2012	1. Vj 2013	2. Vj 2013	2. Vj 2013 Anzahl der Unternehmen	
1	2	3	4	5	6	7	
	Garne aus Baumwolle, Nähgarne aus Baumwolle						
	Garne aus Baumwolle (ohne Nähgarne) - aus nicht gekämmten Fasern						
	- - für Gewebe (ohne Teppiche und Fußbodenbeläge), n.A.E.						
1310 61 321	- - mit einem Anteil an Baumwolle von 85 GHT oder mehr	t	*	3 076	4 157	3 542	7
	darunter zum Absatz bestimmt	t		1 860	2 931	2 563	6
		1000 EUR		5 192	6 458	5 648	
1310 61 327	- - mit einem Anteil an Baumwolle von weniger als 85 GHT, gemischt mit synthetischen Fasern	t	*	.	255	.	6
	darunter zum Absatz bestimmt	t		74	30	20	4
		1000 EUR		239	50	27	
1310 61 328	- - mit einem Anteil an Baumwolle von weniger als 85 GHT, gemischt mit sonstigen Fasern	t	*	.	.	.	2
	darunter zum Absatz bestimmt	t		.	.	.	2
		1000 EUR		.	.	.	
1310 61 331	- - für Maschenware, n.A.E.						
	- - mit einem Anteil an Baumwolle von 85 GHT oder mehr	t	*	.	.	.	2
	darunter zum Absatz bestimmt	t		.	.	.	2
		1000 EUR		332	.	.	
1310 61 335	- - mit einem Anteil an Baumwolle von weniger als 85 GHT, gemischt mit künstlichen Fasern	t	*	.	.	.	2
	darunter zum Absatz bestimmt	t		.	.	.	2
		1000 EUR		.	.	.	
1310 61 338	- - mit einem Anteil an Baumwolle von weniger als 85 GHT, gemischt mit sonstigen Fasern	t	*	.	-	-	-
	darunter zum Absatz bestimmt	t		.	-	-	-
		1000 EUR		.	-	-	
1310 61 350	- - für andere Zwecke (auch für Teppiche und Fußbodenbeläge, (ohne Nähgarne))	t	*	.	.	.	2
	darunter zum Absatz bestimmt	t		.	.	.	2
		1000 EUR		.	.	.	
	- aus gekämmten Fasern						
	- für Gewebe (ohne Teppiche und Fußbodenbeläge), n.A.E.						
1310 61 521	- - mit einem Anteil an Baumwolle von 85 GHT oder mehr	t	*	.	.	.	5
	darunter zum Absatz bestimmt	t		261	139	168	5
		1000 EUR		1 583	766	949	
1310 61 529	- - mit einem Anteil an Baumwolle von weniger als 85 GHT, gemischt mit sonstigen Fasern	t	*	44	49	37	3
	darunter zum Absatz bestimmt	t		44	.	.	3
		1000 EUR		340	106	.	
1310 61 531	- - für Maschenware, n.A.E.						
	- - mit einem Anteil an Baumwolle von 85 GHT oder mehr	t	*	.	.	.	4
	darunter zum Absatz bestimmt	t		610	307	296	4
		1000 EUR		6 011	2 777	2 165	
1310 61 537	- - mit einem Anteil an Baumwolle von weniger als 85 GHT, gemischt mit synthetischen Fasern	t	*	.	.	.	1
	darunter zum Absatz bestimmt	t		.	.	.	1
		1000 EUR		.	.	.	
1310 61 538	- - mit einem Anteil an Baumwolle von weniger als 85 GHT, gemischt mit sonstigen Fasern	t	*	.	.	.	1
	darunter zum Absatz bestimmt	t		.	.	.	1
		1000 EUR		.	.	.	
1310 61 550	- - für andere Zwecke (auch für Teppiche und Fußbodenbeläge, (ohne Nähgarne) n.A.E.)	t	*	.	.	.	2
	darunter zum Absatz bestimmt	t		.	.	.	2
		1000 EUR		.	.	.	
1310 61 600	- Garne (ohne Nähgarne), i.A.E.	t	*	-	-	-	-
	darunter zum Absatz bestimmt	t		-	-	-	-
		1000 EUR		-	-	-	
1310 62 001	Nähgarne aus Baumwolle						
	- Nähgarne, n.A.E.	t	*	.	.	.	2
	darunter zum Absatz bestimmt	t		.	.	.	2
		1000 EUR		.	.	.	
1310 62 002	- Nähgarne, i.A.E.	t	*	2	6	5	4
	darunter zum Absatz bestimmt	t		2	6	5	4
		1000 EUR		66	180	168	
	Garne aus anderen pflanzlichen Spinnstoffen als Baumwolle (einschl. Flachs-, Jute-, Kokos- und Hanffasern); Papiergarne						
	Garne aus Flachs						
1310 71 100	- Garne aus Flachs, n.A.E.	t	*	.	.	.	2
	darunter zum Absatz bestimmt	t		.	.	.	2
		1000 EUR		.	.	.	

3 Produktion nach Güterarten - Deutschland

Melde-Nr.	Bezeichnung	Einheit	2. Vj 2012	1. Vj 2013	2. Vj 2013	2. Vj 2013 Anzahl der Unternehmen
1	2	3	4	5	6	7
1310 71 200	- Garne aus Flachs (Leinengarne), i.A.E.	t	*	.	.	1
	darunter zum Absatz bestimmt	t	.	.	.	1
		1000 EUR	.	.	.	
1310 72 000	Garne aus Jute oder anderen textilen Bastfasern und anderen pflanzlichen Spinnstoffen (ohne Flachs); Papiergarne	t	*	.	.	1
	darunter zum Absatz bestimmt	t	.	.	.	1
		1000 EUR	.	.	.	
	Garne aus Kunstfasern					
	Garne aus synthetischen oder künstlichen Filamenten, gezwirnt (außer Nähgarnen, hochfesten Garnen aus Nylon oder anderen Polyamiden, Polyesteren oder Viskose), n.A.E.; Garne aus synthetischen oder künstlichen Filamenten (außer Nähgarnen), i.A.E.					
	- aus synthetischen Filamenten, n.A.E.					
1310 81 103	- - aus Nylon oder anderen Polyamidfilamenten	t	*	.	.	7
	darunter zum Absatz bestimmt	t	.	506	558	6
		1000 EUR	3 792	4 068	3 632	
1310 81 105	- - aus Polyesterfilamenten	t	*	.	.	6
	darunter zum Absatz bestimmt	t	.	1 015	1 105	5
		1000 EUR	6 166	6 282	6 383	
1310 81 107	- - aus anderen synthetischen Filamenten	t	*	.	341	3
	darunter zum Absatz bestimmt	t	.	.	.	2
		1000 EUR	.	.	.	
1310 81 300	- aus künstlichen Filamenten, n.A.E.	t	*	.	.	6
	darunter zum Absatz bestimmt	t	.	981	1 119	6
		1000 EUR	2 633	2 729	2 554	
1310 81 500	- Garne aus synthetischen oder künstlichen Filamenten (ohne Nähgarne), i.A.E.	t	*	.	.	1
	darunter zum Absatz bestimmt	t	.	.	.	1
		1000 EUR	.	.	.	
	Garne aus synthetischen Spinnfasern (ohne Nähgarne) mit einem Anteil an diesen Spinnfasern von 85 GHT oder mehr					
	- aus synthetischen Spinnfasern, mit einem Anteil an diesen Spinnfasern von 85 GHT oder mehr, n.A.E.					
1310 82 101	- - Gewebe (ohne Teppiche und Fußbodenbeläge)	t	*	6 598	5 755	15
	darunter zum Absatz bestimmt	t	.	6 100	5 299	14
		1000 EUR	22 859	19 601	18 750	
1310 82 103	- - für Maschenware	t	*	.	.	6
	darunter zum Absatz bestimmt	t	.	488	451	6
		1000 EUR	7 361	7 319	7 473	
1310 82 105	- - für andere Zwecke (auch für Teppiche und Fußbodenbeläge, ohne Nähgarne)	t	*	6 455	5 742	12
	darunter zum Absatz bestimmt	t	.	6 055	5 416	11
		1000 EUR	23 084	19 055	21 689	
1310 82 500	- Garne aus synthetischen Spinnfasern mit einem Anteil an diesen Spinnfasern von 85 GHT oder mehr (ausgenommen Nähgarne), i.A.E.	t	*	.	.	-
	darunter zum Absatz bestimmt	t	.	.	.	-
		1000 EUR	.	.	.	
	Garne aus synthetischen Spinnfasern (ohne Nähgarne) mit einem Anteil an diesen Spinnfasern von 85 GHT oder weniger					
1310 83 200	- aus Polyester-Spinnfasern, mit einem Anteil von weniger als 85 GHT, hauptsächlich oder ausschließlich mit künstlichen Spinnfasern gemischt, n.A.E.	t	*	.	.	5
	darunter zum Absatz bestimmt	t	.	41	35	4
		1000 EUR	156	182	314	
1310 83 330	- mit gekrempelter Wolle oder feinen Tierhaaren gemischt, mit einem Anteil von weniger als 85 GHT, n.A.E.	t	*	.	.	1
	darunter zum Absatz bestimmt	t	.	.	.	1
		1000 EUR	.	.	.	
1310 83 360	- mit gekämmter Wolle oder feinen Tierhaaren gemischt, mit einem Anteil von weniger als 85 GHT, n.A.E.	t	*	.	.	1
	darunter zum Absatz bestimmt	t	.	.	.	1
		1000 EUR	.	.	.	

3 Produktion nach Güterarten - Deutschland

Melde-Nr.	Bezeichnung	Einheit	2. Vj 2012	1. Vj 2013	2. Vj 2013	2. Vj 2013 Anzahl der Unternehmen
1	2	3	4	5	6	7
1310 83 402	Garne aus synthetischen Spinnfasern, mit einem Anteil von weniger als 85 GHT, hauptsächlich oder ausschließlich mit Baumwolle gemischt, n.A.E. - für Gewebe (ohne Teppiche und Fußbodenbeläge) darunter zum Absatz bestimmt	t t 1000 EUR	* . 474 2 812	. . 568 1 964	. . 727 1 897	6 6
1310 83 408	- für andere Zwecke (auch für Maschenware, Teppiche und Fußbodenbeläge, ohne Nähgarne) darunter zum Absatz bestimmt	t t 1000 EUR	* 285 285 1 595	294 294 926	182 182 593	5 5
1310 83 802	Andere Garne aus synthetischen Spinnfasern (ohne Wolle), n.A.E. - für Gewebe (ohne Teppiche und Fußbodenbeläge) darunter zum Absatz bestimmt	t t 1000 EUR	* 79 79 1 334	3 3
1310 83 808	- für andere Zwecke (auch für Maschenware, Teppiche und Fußbodenbeläge) darunter zum Absatz bestimmt	t t 1000 EUR	*	3 3
1310 83 900	Aus synthetischen Spinnfasern mit einem Anteil an diesen Spinnfasern von weniger als 85 GHT, i.A.E. darunter zum Absatz bestimmt	t t 1000 EUR	* - - -	- - -	- - -	- -
1310 84 100	Garne aus künstlichen Spinnfasern (ausgenommen Nähgarne) - aus künstlichen Spinnfasern (ohne Nähgarne), auch gezwirnt, n.A.E. darunter zum Absatz bestimmt	t t 1000 EUR	* 1 900 1 647 5 678	1 208 973 1 518	. 994 1 515	10 8
1310 84 300	- aus künstlichen Spinnfasern, i.A.E. darunter zum Absatz bestimmt	t t 1000 EUR	* - - -	- - -	- - -	- -
1310 85 101	Nähgarne und andere Garne aus Kunstfasern, auch in Aufmachungen für den Einzelverkauf - Nähgarne aus synthetischen oder künstlichen Filamenten - - Nähgarne, n.A.E. darunter zum Absatz bestimmt	t t 1000 EUR	* 606 606 13 083	583 583 12 959	605 605 13 829	6 6
1310 85 102	- - Nähgarne, i.A.E. darunter zum Absatz bestimmt	t t 1000 EUR	*	3 3
1310 85 500	- Nähgarne aus synthetischen oder künstlichen Spinnfasern darunter zum Absatz bestimmt	t t 1000 EUR	*	4 4
1320 11 000	Gewebe Gewebe aus natürlichen Spinnstoffen (ohne Baumwolle) Gewebe aus Seide, Schappeseide oder Bourrette-seide darunter zum Absatz bestimmt	t 1000 m ² t 1000 m ² 1000 EUR	* 7 62 7 62 1 045	4 36 4 36 748	6 . 6 . 1 002	3 3 3 3
1320 12 300	Gewebe aus gekrempelter oder gekämmter Wolle, feinen oder groben Tierhaaren oder Rosshaar - Streichgarngewebe aus Wolle oder feinen Tierhaaren darunter zum Absatz bestimmt	t 1000 m ² t 1000 m ² 1000 EUR	* . . 93 275 2 732	. . . 76 231 2 073	. . . 123 367 3 222	6 6 5 5
1320 12 602	- - für Herrenoberbekleidungsstoff darunter zum Absatz bestimmt	t 1000 m ² t 1000 m ² 1000 EUR	* 88 409 88 409 2 900	106 510 106 510 3 459	139 549 139 549 3 756	4 4 4 4
1320 12 604	- - anderer Bekleidungsstoff darunter zum Absatz bestimmt	t 1000 m ² t 1000 m ² 1000 EUR	* 201 861 . . .	136 588 . . .	174 742 . . .	4 4 2

3 Produktion nach Güterarten - Deutschland

Melde-Nr.	Bezeichnung	Einheit	2. Vj 2012	1. Vj 2013	2. Vj 2013	2. Vj 2013 Anzahl der Unternehmen
1	2	3	4	5	6	7
1320 12 605	- - für Heim- und Haushaltstextilien	t	*	.	.	2
		1000 m ²	*	.	.	2
	darunter zum Absatz bestimmt	t	.	.	.	2
		1000 m ²	.	.	.	2
		1000 EUR	.	.	.	2
1320 12 608	- - für technischen und industriellen Bedarf	t	*	528	531	552
		1000 m ²	*	1 324	1 220	1 171
	darunter zum Absatz bestimmt	t	.	528	531	552
		1000 m ²	.	1 324	1 220	1 171
		1000 EUR	.	5 971	5 693	6 807
1320 13 300	Gewebe aus Flachs - Gewebe aus Flachs (Leinengewebe), mit einem Anteil an Flachs von 85 GHT oder mehr	t	*	20	10	.
		1000 m ²	*	66	.	.
	darunter zum Absatz bestimmt	t	.	.	.	2
		1000 m ²	.	.	.	2
		1000 EUR	.	.	.	2
1320 13 600	- Leinengewebe, mit einem Anteil an Flachs weniger als 85 GHT	t	*	15	7	9
		1000 m ²	*	60	34	63
	darunter zum Absatz bestimmt	t	.	9	.	.
		1000 m ²	.	32	.	.
		1000 EUR	.	90	18	27
1320 14 000	Gewebe aus Jute oder anderen Textilen Bastfasern (ohne Flachs, Hanf, Ramie)	t	*	.	.	113
		1000 m ²	*	.	.	.
	darunter zum Absatz bestimmt	t	.	.	.	113
		1000 m ²
		1000 EUR
1320 19 000	Gewebe aus Hanf, Ramie, anderen pflanzlichen Spinnstoffen (ohne Flachs, Jute oder andere textile Bastfasern); Gewebe aus Papier- garnen	t	*	.	.	.
		1000 m ²	*	.	.	.
	darunter zum Absatz bestimmt	t	.	.	.	1
		1000 m ²	.	.	.	1
		1000 EUR	.	.	.	1
	Baumwollgewebe - roh, gebleicht, gefärbt, bedruckt, mit einem Quadratmetergewicht von 200 g oder weniger (ohne solches für Verbandmull)	t	*	.	.	.
1320 20 141	- - für Bekleidung, Hemden- und Blusenstoff	1000 m ²	*	.	.	.
		t	*	.	.	1
	darunter zum Absatz bestimmt	t	.	.	.	1
		1000 m ²	.	.	.	1
		1000 EUR	.	.	.	1
1320 20 143	- - - für andere Bekleidung - - - Damenoberbekleidungsstoff	t	*	.	.	.
		1000 m ²	*	.	.	2
	darunter zum Absatz bestimmt	t	.	.	.	2
		1000 m ²	.	.	.	2
		1000 EUR	.	.	.	2
1320 20 148	- - - Anderer Bekleidungsstoff	t	*	162	244	200
		1000 m ²	*	1 074	1 290	1 196
	darunter zum Absatz bestimmt	t	.	162	244	200
		1000 m ²	.	1 074	1 290	1 196
		1000 EUR	.	3 476	3 684	3 454
1320 20 172	- - - für Haushaltstextilien und Heim- textilien - - - Dekorationsstoff	t	*	79	112	122
		1000 m ²	*	407	633	658
	darunter zum Absatz bestimmt	t	.	79	112	122
		1000 m ²	.	407	633	658
		1000 EUR	.	327	463	512
1320 20 178	- - - Anderer Haushalts- und Heimtextilienstoff	t	*	3 336	3 431	3 484
		1000 m ²	*	19 955	21 225	21 666
	darunter zum Absatz bestimmt	t	.	622	684	577
		1000 m ²	.	3 569	3 942	3 680
		1000 EUR
1320 20 190	- - für technischen und industriellen Bedarf	t	*	.	.	.
		1000 m ²	*	.	.	.
	darunter zum Absatz bestimmt	t	.	3 183	3 429	3 627
		1000 m ²	.	11 094	10 513	11 136
		1000 EUR	.	17 698	16 328	17 147
1320 20 200	- für Verbandmull, Binden und Ver- bände, roh oder gebleicht, mit einem Quadratmetergewicht von 100 g oder weniger, n.A.E.	t	*	-	-	-
		1000 m ²	*	-	-	-
	darunter zum Absatz bestimmt	t	.	.	.	1
		1000 m ²	.	.	.	1
		1000 EUR	.	.	.	1

3 Produktion nach Güterarten - Deutschland

Melde-Nr.	Bezeichnung	Einheit	2. Vj 2012	1. Vj 2013	2. Vj 2013	2. Vj 2013 Anzahl der Unternehmen	
1	2	3	4	5	6	7	
1320 20 310	- buntgewebt, mit einem Quadratmetergewicht von 200 g oder weniger, für Hemden und Blusen	t 1000 m ²	*	.	.	-	-
	darunter zum Absatz bestimmt	t 1000 m ² 1000 EUR	*	.	.	-	-
	- roh, gebleicht, gefärbt, bedruckt, mit einem Quadratmetergewicht von mehr als 200 g (ohne Denim)	t	*	.	.	-	-
1320 20 420	- - für Bekleidung	t 1000 m ²	*	.	.	833	5
	darunter zum Absatz bestimmt	t 1000 m ² 1000 EUR	*	828 4 069 6 212	847 4 166 6 885	4 110 833 4 110 6 960	5 5 5
1320 20 440	- - für Haushaltstextilien und Heimtextilien	t 1000 m ²	*	1 791 5 854	2 055 6 605	1 825 5 568	10 10
	darunter zum Absatz bestimmt	t 1000 m ² 1000 EUR	*	1 724 5 187 8 828	1 930 5 352 7 855	1 732 4 633 7 046	9 9 9
1320 20 490	- - für den technischen und industriellen Bedarf	t 1000 m ²	*	.	.	2 829 7 963	9 9
	darunter zum Absatz bestimmt	t 1000 m ² 1000 EUR	*	1 444 4 701 7 524	2 664 7 259 11 004	2 829 7 963 11 301	9 9 9
1320 20 600	- Denim, buntgewebt, mit einem Quadratmetergewicht von mehr als 200 g	t 1000 m ²	*	-	-	-	-
	darunter zum Absatz bestimmt	t 1000 m ² 1000 EUR	*	-	-	-	-
1320 20 720	- buntgewebt (ohne Denim)	t 1000 m ²	*	.	.	-	-
	darunter zum Absatz bestimmt	t 1000 m ² 1000 EUR	*	.	.	-	-
1320 20 740	- - für Haushaltstextilien und Heimtextilien	t 1000 m ²	*	400 1 308	441 1 460	.	7 7
	darunter zum Absatz bestimmt	t 1000 m ² 1000 EUR	*	28 103 638	26 98 501	1 738 28 102 560	4 4 4
1320 20 790	- - für technischen und industriellen Bedarf	t 1000 m ²	*	718 3 078	423 1 809	415 1 774	3 3
	darunter zum Absatz bestimmt	t 1000 m ² 1000 EUR	*	718 3 078 4 109	423 1 809 2 371	415 1 774 2 239	3 3 3
	Gewebe aus Chemiefasern						
	Gewebe aus synthetischen oder künstlichen Filamenten						
1320 31 300	- aus hochfesten Garnen aus Nylon o.a. Polyamiden, Polyester und Viskosegarnen; aus Streifen u. dgl. und aus durch ein Bindemittel verklebte oder verschweißte Lagen, aus synthetischen Filamenten	t 1000 m ²	*	.	.	.	9
	darunter zum Absatz bestimmt	t 1000 m ² 1000 EUR	*	2 561 35 835 24 245	2 326 33 008 24 457	2 559 35 184 24 277	8 8 8
	- aus synthetischen Filamentgarnen (ohne Gewebe aus hochfesten Garnen, Streifen u. dgl.)	t	*	.	.	.	1
1320 31 501	- - Futterstoff	t 1000 m ²	*	.	.	.	1
	darunter zum Absatz bestimmt	t 1000 m ² 1000 EUR	*	.	.	.	1
1320 31 503	- - für andere Bekleidung	t 1000 m ²	*	130 1 084	122	.	3 3
	darunter zum Absatz bestimmt	t 1000 m ² 1000 EUR	*	130 1 084 2 065	122 .br/>2 068	.br/>.br/>2 608	3 3 3
1320 31 504	- - für Gardinen und Wandbehänge	t 1000 m ²	*	183 888	104 618	191 904	5 5
	darunter zum Absatz bestimmt	t 1000 m ² 1000 EUR	*	183 888 5 055	104 618 3 537	191 904 5 258	5 5 5
1320 31 505	- - für andere Haushalts- und Heimtextilien	t 1000 m ²	*	100 345	119 455	.	5 5
	darunter zum Absatz bestimmt	t 1000 m ² 1000 EUR	*	.br/>369	.br/>400	71 417	4 4

3 Produktion nach Güterarten - Deutschland

Melde-Nr.	Bezeichnung	Einheit	2. Vj 2012	1. Vj 2013	2. Vj 2013	2. Vj 2013 Anzahl der Unternehmen
1	2	3	4	5	6	7
1320 31 509	- - für technischen und industriellen Bedarf	t	.	.	.	17
		1000 m ²	.	.	.	17
	darunter zum Absatz bestimmt	t	12 021	10 709	12 300	17
		1000 m ²	33 629	28 719	33 576	17
		1000 EUR	73 982	62 182	77 550	
	- aus künstlichen Filamentgarnen, Streifen u. dgl. (ohne Gewebe aus hochfesten Viskosegarnen)					
1320 31 702	- - für Bekleidung	t	161	113	111	4
		1000 m ²	1 711	1 241	1 246	4
	darunter zum Absatz bestimmt	t	161	113	111	4
		1000 m ²	1 711	1 241	1 246	4
		1000 EUR	2 686	1 944	2 029	
1320 31 705	- - für andere Haushalts- und Heimtextilien	t	-	.	-	-
		1000 m ²	-	.	-	-
	darunter zum Absatz bestimmt	t	-	.	-	-
		1000 m ²	-	.	-	-
		1000 EUR	-	.	-	-
1320 31 709	- - für technischen und industriellen Bedarf	t	832	1 316	1 034	4
		1000 m ²	.	.	.	4
	darunter zum Absatz bestimmt	t	832	1 316	1 034	4
		1000 m ²	.	.	.	4
		1000 EUR	16 591	18 556	17 306	
	Gewebe aus synthetischen Spinnfasern - mit einem Anteil an diesen Spinnfasern von 85 GHT oder mehr					
1320 32 101	- - Möbelstoff	t	201	195	194	4
		1000 m ²	604	542	519	4
	darunter zum Absatz bestimmt	t	201	195	194	4
		1000 m ²	604	542	519	4
		1000 EUR	4 743	4 467	4 346	
1320 32 102	- - Dekorationsstoff	t	658	815	801	9
		1000 m ²	4 815	5 676	5 707	9
	darunter zum Absatz bestimmt	t	658	815	801	9
		1000 m ²	4 815	5 676	5 707	9
		1000 EUR	14 171	16 571	14 448	
1320 32 109	- - Andere Gewebe aus synthetischen Spinnfasern mit einem Anteil an diesen Spinnfasern von 85 GHT oder mehr	t	6 961	6 958	6 320	27
		1000 m ²	51 323	50 477	44 120	27
	darunter zum Absatz bestimmt	t	6 723	6 800	6 068	25
		1000 m ²	50 453	49 941	43 206	25
		1000 EUR	56 575	58 434	53 843	
1320 32 200	- mit einem Anteil an diesen Spinnfasern von weniger als 85 GHT, hauptsächlich oder ausschließlich mit Baumwolle gemischt, roh, gebleicht, gefärbt oder bedruckt	t	.	.	.	12
		1000 m ²	.	.	.	12
	darunter zum Absatz bestimmt	t	1 254	1 627	1 543	12
		1000 m ²	6 229	7 953	7 488	12
		1000 EUR	16 754	11 723	11 789	
1320 32 300	- mit einem Anteil an diesen Spinnfasern von weniger als 85 GHT, mit Baumwolle gemischt, buntgewebt	t	.	.	.	6
		1000 m ²	.	.	.	6
	darunter zum Absatz bestimmt	t	475	474	501	5
		1000 m ²	2 159	2 392	2 319	5
		1000 EUR	5 836	6 187	5 335	
1320 32 400	- mit Wolle oder gestrichenen feinen Tierhaaren gemischt	t	.	.	.	2
		1000 m ²	.	.	.	2
	darunter zum Absatz bestimmt	t	.	.	.	2
		1000 m ²	.	.	.	2
		1000 EUR	.	.	.	
1320 32 500	- mit gekämmter Wolle oder gekämmten feinen Tierhaaren gemischt	t	.	.	.	1
		1000 m ²	.	.	.	1
	darunter zum Absatz bestimmt	t	.	.	.	1
		1000 m ²	.	.	.	1
		1000 EUR	.	.	.	
1320 32 900	- Andere Mischgewebe aus synthetischen Spinnfasern (ohne solche mit Wolle und Baumwolle gemischt)	t	66	173	93	10
		1000 m ²	439	925	625	10
	darunter zum Absatz bestimmt	t	66	173	93	10
		1000 m ²	439	925	625	10
		1000 EUR	970	1 534	994	
1320 33 300	Gewebe aus künstlichen Spinnfasern - rohgewebt	t	411	320	334	9
		1000 m ²	3 814	2 866	2 865	9
	darunter zum Absatz bestimmt	t	411	320	334	9
		1000 m ²	3 814	2 866	2 865	9
		1000 EUR	6 202	3 586	4 443	

3 Produktion nach Güterarten - Deutschland

Melde-Nr.	Bezeichnung	Einheit	2. Vj 2012	1. Vj 2013	2. Vj 2013	2. Vj 2013 Anzahl der Unternehmen	
1	2	3	4	5	6	7	
1320 33 500	- buntgewebt	t	*	.	.	1	
		1000 m ²	*	.	.	1	
	darunter zum Absatz bestimmt	t	.	.	.	1	
		1000 m ²	.	.	.	1	
		1000 EUR	.	.	.		
1320 41 000	Spezialgewebe Plüsch-, Samt- und Chenillegewebe (außer Schlingengewebe und Bändern)	t	*	696	789	778	8
		1000 m ²	*	1 386	1 127	1 118	8
	darunter zum Absatz bestimmt	t	.	696	789	778	8
		1000 m ²	.	1 386	1 127	1 118	8
		1000 EUR	.	11 589	10 846	11 260	
1320 42 000	Frottiergewebe (Schlingengewebe) (ohne Bänder) aus Baumwolle	t	*	590	796	646	5
		1000 m ²	*	1 142	1 541	1 269	5
	darunter zum Absatz bestimmt	t	.	-	-	-	-
		1000 m ²	.	-	-	-	-
		1000 EUR	.	-	-	-	
1320 43 000	Frottiergewebe (Schlingengewebe) (ohne Bänder) aus anderen Spinnstoffen	t	*	.	.	.	1
		1000 m ²	*	.	.	.	1
	darunter zum Absatz bestimmt	t	1
		1000 m ²	1
		1000 EUR	
1320 44 000	Drehergewebe (ohne solche für Verbandmull und Bänder)	t	*	57	66	79	4
		1000 m ²	*	652	750	798	4
	darunter zum Absatz bestimmt	t	.	57	66	79	4
		1000 m ²	.	652	750	798	4
		1000 EUR	.	1 800	1 992	1 891	
1320 45 000	Getuftete Spinnstoffzeugnisse (ohne Teppiche und andere Fußbodenbeläge)	t	*	.	.	.	1
		1000 m ²	*	.	.	.	1
	darunter zum Absatz bestimmt	t	1
		1000 m ²	1
		1000 EUR	
1320 46 000	Gewebe aus Glasfasern (einschl. Bändern)	t	*	.	.	.	15
		1000 m ²	*	.	.	.	15
	darunter zum Absatz bestimmt	t	.	5 307	5 147	5 498	14
		1000 m ²	.	42 221	38 605	42 475	14
		1000 EUR	.	35 160	33 340	35 899	
	Textilveredlung						
	Bleichen, Färben, Bedrucken u.a. Ausrüstungen von Fasern und Geweben						
1330 11 100	- Bleichen, Färben, Bedrucken u.a. Ausrüstungen von Fasern	t	.	694	.	.	3
		1000 EUR	.	2 610	2 252	2 894	
	- Bleichen, Färben, Bedrucken u.a. Ausrüstungen von Garnen						
1330 11 210	- - aus Seide	t	1
		1000 EUR	
1330 11 220	- - aus Wolle oder anderen Tierhaaren	t	.	82	75	77	4
		1000 EUR	.	358	342	360	
1330 11 230	- - aus Baumwolle	t	.	2 316	2 458	2 493	9
		1000 EUR	.	12 851	14 438	15 602	
1330 11 240	- - aus Flachs, Jute, anderen textilen Bastfasern, pflanzlichen Spinnstoffen und Papiergarn	t	1
		1000 EUR	
1330 11 250	- - aus synthetischen Filamenten und synthetischen Monofilen, Streifen u.dgl.	t	.	1 746	1 737	2 095	9
		1000 EUR	.	4 624	4 460	5 601	
1330 11 260	- - aus künstlichen Filamenten und künstlichen Monofilen, Streifen u.dgl.	t	1
		1000 EUR	
1330 11 270	- - aus synthetischen Spinnfasern	t	.	2 871	2 951	3 115	10
		1000 EUR	.	8 589	9 155	9 922	
1330 11 280	- - aus künstlichen Spinnfasern	t	.	36	.	.	2
		1000 EUR	.	178	.	.	
	Bleichen von Geweben und Stoffen (einschl. Bekleidung)						
1330 12 100	- von Geweben aus Seide	1000 m ²	.	-	-	-	-
		1000 EUR	.	-	-	-	-
1330 12 200	- von Geweben aus Wolle oder anderen Tierhaaren	1000 m ²	.	-	-	-	-
		1000 EUR	.	-	-	-	-
	- von Geweben aus Baumwolle						
1330 12 301	- - für Bekleidung	1000 m ²	.	3 113	2 150	3 190	5
		1000 EUR	.	1 035	733	1 023	
1330 12 304	- - für Heim- und Haushaltstextilien	1000 m ²	.	5 890	6 607	7 241	9
		1000 EUR	.	3 546	4 120	4 263	
1330 12 308	- - für technischen und industriellen Bedarf	1000 m ²	.	2 294	2 893	2 721	6
		1000 EUR	.	1 055	1 227	1 062	

3 Produktion nach Güterarten - Deutschland

Melde-Nr.	Bezeichnung	Einheit	2. Vj 2012	1. Vj 2013	2. Vj 2013	2. Vj 2013 Anzahl der Unternehmen
1	2	3	4	5	6	7
1330 12 400	- von Geweben aus Flachs, Jute, anderen textilen Bastfasern, pflanzlichen Spinnfasern und Papiergarn	1000 m ² 1000 EUR	.	.	.	1
1330 12 500	- von Geweben aus synthetischen Filamenten oder Spinnfasern	1000 m ² 1000 EUR	1 085 714	.	519	4
1330 12 600	- von Geweben aus künstlichen Filamenten oder Spinnfasern	1000 m ² 1000 EUR	.	.	.	1
1330 12 700	- von gewebtem Samt und Plüsch oder Chenillegewebe (ohne Schlingenge-webe nach Art der Frottiergewebe, aus Baumwolle und aus Bändern)	1000 m ² 1000 EUR	-	-	-	-
1330 12 800	- von Frottiergewebe (ohne getuftete Spinnstoffzeugnisse)	1000 m ² 1000 EUR	-	-	-	-
1330 12 901	- von Maschenstoffen - - für Bekleidung	t 1000 EUR	462 885	485 1 091	449 1 010	7
1330 12 904	- - für Heim- und Haushaltstextilien	t 1000 EUR	.	250 346	215 335	3
1330 12 908	- - für technischen und industriellen Bedarf	t 1000 EUR	.	.	.	1
1330 13 100	Färben von Geweben und Stoffen (einschl. Bekleidung) - von Geweben aus Seide	1000 m ² 1000 EUR	.	.	.	1
1330 13 200	- Geweben aus Wolle oder anderen Tierhaaren	1000 m ² 1000 EUR	102 .	73 146	66 .	3
1330 13 301	- von Geweben aus Baumwolle - - für Bekleidung	1000 m ² 1000 EUR	5 479 7 311	4 993 6 967	5 042 7 380	13
1330 13 304	- - für Heim- und Haushaltstextilien	1000 m ² 1000 EUR	10 930 7 133	13 024 7 990	13 540 8 574	10
1330 13 308	- - für technischen und industriellen Bedarf	1000 m ² 1000 EUR	1 816 1 398	1 555 1 275	1 296 1 144	7
1330 13 400	- - von Geweben aus Flachs, Jute, anderen textilen Bastfasern, pflanzlichen Textilfasern und Papiergarn	1000 m ² 1000 EUR	.	.	.	2
1330 13 501	- von Geweben aus synthetischen Filamenten oder Spinnfasern - - für Bekleidung	1000 m ² 1000 EUR	744 1 148	760 1 249	796 1 114	7
1330 13 504	- - für Heim- und Haushaltstextilien	1000 m ² 1000 EUR	6 048 6 373	5 726 6 340	6 092 6 870	8
1330 13 508	- - für technischen und industriellen Bedarf	1000 m ² 1000 EUR	802 606	887 629	881 609	4
1330 13 600	- von Geweben aus künstlichen Filamenten oder Spinnfasern	1000 m ² 1000 EUR	.	.	.	5
1330 13 700	- von gewebtem Samt und Plüsch oder Chenillegewebe (ohne Schlingenge-webe nach Art der Frottiergewebe, aus Baumwolle und Bänder)	1000 m ² 1000 EUR	.	-	-	-
1330 13 800	- von Frottiergewebe (ohne getuftete Spinnstoffzeugnisse)	1000 m ² 1000 EUR	.	.	.	1
1330 13 901	- von Maschenstoffen u.a. Stoffen (Vliesstoffe, Tuftingmeterware) - - von Maschenstoffen für Bekleidung	t 1000 EUR	1 271 6 915	1 558 8 819	1 533 8 833	14
1330 13 905	- - von Maschenstoffen für technischen und industriellen Bedarf	t 1000 EUR	2 267 6 437	2 695 7 376	2 413 7 169	7
1330 13 907	- - von anderen Stoffen (Vliesstoffe, Tuftingmeterware)	t 1000 EUR	.	2 221 6 112	2 375 6 466	5
1330 14 100	Bedrucken von Geweben und Stoffen (einschl. Bekleidung) - von Geweben aus Seide	1000 m ² 1000 EUR	.	.	.	1
1330 14 200	- von Geweben aus Wolle oder anderen Tierhaaren	1000 m ² 1000 EUR	-	-	-	-
1330 14 301	- von Geweben aus Baumwolle - - für Bekleidung	1000 m ² 1000 EUR	1 846 8 286	2 139 9 132	1 775 8 065	12
1330 14 309	- - für anderen Bedarf	1000 m ² 1000 EUR	7 553 5 226	7 477 5 507	8 059 5 247	7

3 Produktion nach Güterarten - Deutschland

Melde-Nr.	Bezeichnung	Einheit	2. Vj 2012	1. Vj 2013	2. Vj 2013	2. Vj 2013 Anzahl der Unternehmen
1	2	3	4	5	6	7
1330 14 400	- von Geweben aus Flachs, Jute, anderen textilen Bastfasern, pflanzlichen Textilfasern und Papiergarn	1000 m ² 1000 EUR	.	.	.	1
1330 14 500	- von Geweben aus synthetischen Filamenten oder Spinnfasern	1000 m ² 1000 EUR	7 451 20 434	7 488 21 105	7 795 20 947	8
1330 14 600	- von Geweben aus künstlichen Filamenten oder Spinnfasern	1000 m ² 1000 EUR	1 772 6 595	1 209 5 812	1 611 6 977	6
1330 14 700	- von gewebtem Samt und Plüsch oder Chenillegewebe (ohne Schlingengewebe nach Art der Frottiergewebe, aus Baumwolle und Bänder)	1000 m ² 1000 EUR	-	-	-	-
1330 14 800	- von Frottiergewebe (ohne getuftete Spinnstoffzeugnisse)	1000 m ² 1000 EUR	-	-	-	-
1330 14 900	- von Maschenstoffen u.a. Stoffen (Vliesstoffe, Tuftingmeterware); Konfektionswaren	t 1000 EUR	3 660 11 933	3 937 10 848	4 176 11 796	10
	Andere Ausrüstungen von Geweben u.a. Stoffen (auch Zuschnitte; ohne Bleichen, Färben und Bedrucken) (einschl. Bekleidung)					
1330 19 100	- von Geweben aus Seide	1000 m ² 1000 EUR	.	.	.	1
1330 19 200	- von Geweben aus Wolle oder anderen Tierhaaren	1000 m ² 1000 EUR	.	.	.	3
1330 19 301	- - für Bekleidung	1000 m ² 1000 EUR	9 462 4 231	10 972 3 987	13 635 4 917	4
1330 19 304	- - für Haushalts- und Heimtextilien	1000 m ² 1000 EUR	2 241 1 147	.	1 134	4
1330 19 308	- - für technischen und industriellen Bedarf	1000 m ² 1000 EUR	21 671 32 112	17 177 31 582	18 907 33 895	19
1330 19 400	- von Geweben aus Flachs, Jute, anderen textilen Bastfasern, pflanzlichen Spinnfasern und Papiergarn	1000 m ² 1000 EUR	-	-	-	-
1330 19 500	- von Geweben aus synthetischen Filamenten oder Spinnfasern	1000 m ² 1000 EUR	16 610 26 024	16 780 26 148	17 142 27 950	14
1330 19 600	- von Geweben aus künstlichen Filamenten oder Spinnfasern	1000 m ² 1000 EUR	.	.	.	2
1330 19 700	- von gewebtem Samt und Plüsch oder Chenillegewebe (ohne Schlingengewebe nach Art der Frottiergewebe, aus Baumwolle u. Bänder)	1000 m ² 1000 EUR	178 186	.	.	2
1330 19 800	- von Frottiergewebe (ohne getuftete Spinnstoffzeugnisse)	1000 m ² 1000 EUR	-	-	-	-
1330 19 900	- von Maschenstoffen u.a. Stoffen (Vliesstoffe, Tuftingmeterware); Konfektionswaren	t 1000 EUR	5 160 14 914	5 697 13 653	4 908 12 107	9
1330 19 950	Veredlung von Bekleidung	1000 EUR	10 962	8 995	10 418	16
	Andere Textilerzeugnisse (ohne Maschenware) Gewirke und Gestricke Samt, Plüsch (einschl. Hochflorerzeugnissen), gewirkt oder gestrickt, Schlingengewirke und -gestricke					
1391 11 005	- Schlingengewirke und -gestricke darunter zum Absatz bestimmt	t 1000 EUR	2 957 2 957	2 758 2 758	2 359 2 359	6 6
1391 11 009	- Samt, Plüsch (einschl. Hochflorerzeugnissen), gewirkt oder gestrickt darunter zum Absatz bestimmt	t 1000 EUR	309 2 945	313 3 070	334 3 321	4 4
	Andere Gewirke und Gestricke (Maschenmeterware)					
1391 19 101	- für Vorhänge und Gardinen (weder aus Samt oder Plüsch noch mit einem Anteil an Elastomergarnen oder Kautschukfäden von 5 GHT oder mehr) darunter zum Absatz bestimmt	t 1000 EUR	326 9 642	328 10 916	313 10 151	6 6

3 Produktion nach Güterarten - Deutschland

Melde-Nr.	Bezeichnung	Einheit	2. Vj 2012	1. Vj 2013	2. Vj 2013	2. Vj 2013 Anzahl der Unternehmen
1	2	3	4	5	6	7
1391 19 103	- für Bekleidung darunter zum Absatz bestimmt	kg kg 1000 EUR	* 1 952 954 1 562 920 26 138	1 992 101 1 613 058 24 605	1 986 057 1 610 475 25 764	19 17
1391 19 105	- für Haushalts- und Heimtextilien darunter zum Absatz bestimmt	kg kg 1000 EUR	* 4 365 414 26 964	. 5 213 893 31 330	. 4 714 830 29 462	13 12
1391 19 107	- für technischen und industriellen Bedarf darunter zum Absatz bestimmt	kg kg 1000 EUR	* 4 010 588 42 611	3 925 443 41 769	3 897 078 41 872	23 23
1391 19 200	Künstliches Pelzwerk und Waren daraus Konfektionierte Textilwaren (ohne Bekleidung) Konfektionierte Heim- und Haushaltstextilwaren Decken (ohne Decken mit elektrischer Heizvorrichtung)	1000 EUR	-	-	-	
1392 11 300	- aus Wolle oder feinen Tierhaaren	t 1000 St 1000 EUR	34 17 1 004	49 21 970	27 14 823	5 5
1392 11 500	- aus synthetischen Chemiefasern	t 1000 St 1000 EUR	. 39 545	3 3
1392 11 900	- aus Baumwolle oder anderen Spinnstoffen	t 1000 St 1000 EUR	2 2
1392 12 300	Bettwäsche - aus Maschenstoffen	t 1000 St 1000 EUR	82 104 705	. . 700	34 59 479	7 7
1392 12 530	- aus Geweben - - aus Baumwolle	t 1000 St 1000 EUR	2 695 3 367 24 410	3 084 3 833 29 301	2 769 3 525 24 992	24 24
1392 12 550	- - aus Flachs oder Ramie	t 1000 St 1000 EUR	- 1 30	1 1
1392 12 590	- - aus anderen Spinnstoffen	t 1000 St 1000 EUR	4 4
1392 12 700	- aus Vliesstoffen	t 1000 St 1000 EUR	1 1
1392 13 300	Tischwäsche - aus Maschenstoffen	t 1000 St 1000 EUR	1 1
1392 13 530	- aus Geweben - - aus Baumwolle	t 1000 St 1000 EUR	310 1 611 4 545	345 2 192 5 174	318 1 898 4 461	11 11
1392 13 550	- - aus Flachs oder Ramie	t 1000 St 1000 EUR	5 . 273	. . 241	. . 186	3 3
1392 13 590	- - aus anderen Spinnstoffen	t 1000 St 1000 EUR	76 300 2 090	96 417 2 580	91 365 2 237	9 9
1392 13 700	- aus Vliesstoffen	t 1000 St 1000 EUR	- - -	- - -	- - -	- -
1392 14 300	Wäsche zur Körperpflege und Küchenwäsche - aus Baumwollfrottiergewebe	t 1000 St 1000 EUR	263 1 196 5 157	351 1 628 6 743	302 1 463 6 044	7 7
1392 14 500	- aus anderen Geweben	t 1000 St 1000 EUR	7 52 176	5 43 .	3 23 .	4 4
1392 14 700	- aus Vliesstoffen	t 1000 St 1000 EUR	. . .	- - -	. . .	1 1
1392 15 300	Gardinen, Vorhänge und Innenrollos; Fenster- und Bettbehänge (Scha-bracken) - aus Gewirken und Gestrickten	t 1000 m ² 1000 EUR	2 2

3 Produktion nach Güterarten - Deutschland

Melde-Nr.	Bezeichnung	Einheit	2. Vj 2012	1. Vj 2013	2. Vj 2013	2. Vj 2013 Anzahl der Unternehmen
1	2	3	4	5	6	7
1392 15 500	- aus Geweben	t 1000 m ² 1000 EUR	1 422 2 514 43 772	1 340 2 360 36 965	1 509 2 620 45 569	23 23
1392 15 700	- aus Vliesstoffen	t 1000 m ² 1000 EUR	- - -	- - -	- - -	- -
1392 16 200	Andere Textilwaren zur Innenausstattung, a.n.g.; Warenzusammenstellungen aus Geweben und Garnen zum Herstellen von Teppichen, Tapisserien u.ä. - Tapisserien, handgewebt (Gobelins, Flandrische Gobelins, Aubussons, Beauvais), und Tapisserien als Nadelarbeit (einschl. Petit Point- und Kreuzstich), auch konfektioniert	1000 EUR	.	.	.	1
1392 16 400	- - Tagesdecken, Bettüberwürfe (ohne Eiderdaunendecken)	t 1000 St 1000 EUR	.	.	.	2 2
1392 16 600	- Andere Waren zur Innenausstattung, einschl. Möbel- und Kissenbezüge (ohne Decken, Reisedecken, Bettwäsche, Tischwäsche, Wäsche zur Körperpflege, Küchenwäsche, Gardinen, Vorhänge, Fenster- und Bettbehänge, Bettüberwürfe)	1000 EUR	16 165	10 613	12 121	17
1392 16 800	- Warenzusammenstellungen aus Geweben und Garnen, für die Herstellung von Teppichen, Tapisserien, bestickten Tischdecken, Servietten o.ä. Spinnstoffwaren, i.A.E. Andere konfektionierte Textilwaren (ohne Bekleidung) Säcke und Beutel für Verpackungszwecke	1000 EUR	.	.	.	2
1392 21 300	- aus Baumwolle	t 1000 EUR	.	.	.	3
1392 21 500	- aus Polyethylen oder Polypropylen, gewirkt oder gestrickt	t 1000 EUR	.	.	.	2
1392 21 730	- - aus Polyethylen oder Polypropylenstreifen, gewebt	t 1000 EUR	.	.	-	-
1392 21 750	- - mit einem Quadratmetergewicht von 120 g oder weniger	t 1000 EUR	.	.	.	2
1392 21 900	- - mit einem Quadratmetergewicht von mehr als 120 g	t 1000 EUR	.	.	.	2
1392 21 900	- aus Jute oder anderen Spinnstoffen	t 1000 EUR	5 39	8 66	6 37	3
1392 22 100	Planen und Markisen; Zelte; Segel für Wasserfahrzeuge, Surfbretter und Landfahrzeuge; Campingausrüstungen (einschl. Luftmatratzen)	t 1000 EUR	6 000 100 366	3 020 49 502	6 151 103 495	41
1392 22 300	- Planen und Markisen	t 1000 EUR	10 896 61 709	3 286 22 233	5 546 34 935	14
1392 22 500	- Zelte	t 1000 EUR	.	2	7	3
1392 22 700	- Segel	t 1000 EUR	.	.	484	3
1392 23 000	- Luftmatratzen u. a. Campingausrüstungen	t 1000 EUR	.	.	.	2
1392 23 000	Fallschirme (einschl. lenkbarer oder rotierender Fallschirme), Gleitschirme; Teile dafür und Zubehör	t 1000 EUR	28 3 524	17 1 930	19 2 479	3
1392 24 300	Steppdecken, Deckbetten, Polster Schlummerrollen und Kopfkissen mit Federung oder gepolstert oder mit Füllung aus Stoffen aller Art oder aus Zellkautschuk oder Zellkunststoff	St 1000 EUR	37 004 795	.	45 622 968	3
1392 24 300	- Schlafsäcke	St 1000 EUR	37 004 795	.	45 622 968	3

3 Produktion nach Güterarten - Deutschland

Melde-Nr.	Bezeichnung	Einheit	2. Vj 2012	1. Vj 2013	2. Vj 2013	2. Vj 2013 Anzahl der Unternehmen
1	2	3	4	5	6	7
1392 24 931	- Bettausstattungen (einschl. Steppdecken, Deckbetten, Polstern, Schlummerrollen und Kopfkissen; ohne Matratzen und Schlafsäcke) - - mit Federn oder Daunen gefüllt - - - Deckbetten (Daunen-, Stepp-, Flach-, Oberbetten, Steppdecken)	1000 St 1000 EUR	336 10 366	433 12 507	455 12 277	16
1392 24 935	- - - Kopfkissen	1000 St 1000 EUR	955 6 149	1 225 8 389	1 335 8 923	16
1392 24 939	- - - Andere Kissen, auch Kleinkissen - - mit anderen Materialien als Federn oder Daunen gefüllt	1000 St 1000 EUR	58 1 495	62 1 800	62 1 636	6
1392 24 991	- - - Deckbetten (Stepp-, Flach-, Oberbetten, Steppdecken), mit Naturfasern und Haaren gefüllt	1000 St 1000 EUR	123 4 657	158 4 899	157 4 690	14
1392 24 993	- - - Deckbetten (Stepp-, Flach-, Oberbetten, Steppdecken), mit anderem Material (z. B. Chemiefasern) gefüllt	1000 St 1000 EUR	618 13 086	534 13 808	572 12 924	18
1392 24 995	- - - Kopfkissen, mit Naturfasern und Haaren gefüllt	1000 St 1000 EUR	16 355	24 467	17 312	9
1392 24 996	- - - Kopfkissen, mit anderem Material (z.B. Chemiefasern) gefüllt	1000 St 1000 EUR	327 4 514	412 6 154	323 4 822	21
1392 24 997	- - - Heizkissen, Heizdecken, Fußsäcke u. dgl. nicht aus Gewebe	1000 St 1000 EUR	.	.	.	1
1392 24 999	- - - Andere Kissen, auch Kleinkissen	1000 St 1000 EUR	1 311 9 363	1 649 11 723	1 407 10 023	21
	Andere konfektionierte Textilwaren (einschl. Scheuertücher, Wischtücher, Spültücher, Staubtücher und ähnliche Reinigungstücher, Schwimmwesten und Rettungsgürtel)					
	- Scheuer-, Wisch-, Spül-, Staub- u.ä. Reinigungstücher aus Vlies- und anderen Stoffen (ohne Maschenstoffe)					
1392 29 530	- - aus Vliesstoffen	1000 St 1000 EUR	.	7 528	7 123	7
1392 29 570	- - aus anderen Stoffen (ohne Maschenstoffe)	1000 St 1000 EUR	47 509 10 708	46 256 10 750	49 102 11 123	8
1392 29 900	- Scheuer-, Wisch-, Spül-, Staub- u.ä. Reinigungstücher aus Maschenstoffen; Schwimmwesten, Rettungsgürtel und andere konfektionierte Waren	1000 EUR	85 679	74 150	74 842	57
1393 11 000	Teppiche und textile Fußbodenbeläge, auch konfektionierte Teppiche aus Spinnstoffen, geknüpft	t 1000 m ² 1000 EUR	- - -	- - -	- - -	- - -
	Teppiche u.a. textile Fußbodenbeläge aus Spinnstoffen, gewebt, weder getuftet noch beflockt					
1393 12 005	- aus Chemiefasern darunter zum Absatz bestimmt	t 1000 m ² t 1000 m ² 1000 EUR	397 230 397 230 7 191	426 246 426 246 7 836	356 198 356 198 6 463	4 4 4 4
1393 12 008	- aus anderen Spinnstoffen darunter zum Absatz bestimmt	t 1000 m ² t 1000 m ² 1000 EUR	470 292 470 292 6 414	382 236 382 236 5 328	422 259 422 259 6 272	5 5 5 5
1393 13 000	Teppiche u.a. textile Fußbodenbeläge aus Spinnstoffen, getuftet darunter zum Absatz bestimmt	t 1000 m ² t 1000 m ² 1000 EUR	.	.	.	16 16 16 16
	Andere Teppiche u.a. textile Fußbodenbeläge, aus Filz oder aus Spinnstoffen					
1393 19 300	- Teppiche u.a. textile Fußbodenbeläge aus Filz (weder getuftet noch beflockt)	t 1000 m ² 1000 EUR	11 239 10 329 59 541	11 918 10 397 60 802	11 577 10 235 61 205	11 11

3 Produktion nach Güterarten - Deutschland

Melde-Nr.	Bezeichnung	Einheit	2. Vj 2012	1. Vj 2013	2. Vj 2013	2. Vj 2013 Anzahl der Unternehmen
1	2	3	4	5	6	7
1393 19 900	- Andere Teppiche u.a. Fußbodenbeläge, aus Spinnstoffen, auch konfektioniert (weder geknüpft, gewebt, getuftet oder aus Filz)	t 1000 m ² 1000 EUR	2 001 922 12 914	1 884 908 12 173	1 843 858 11 471	4 4
	Seilerwaren					
	Bindegarne, Bindfäden; konfektionierte Fischernetze u.a. Netze; andere Waren aus Garnen, Bindfäden, Seilen, Tauen, a.n.g. Bindfäden, Seile und Taue, Bindgarne					
1394 11 330	- Bindfäden, Seile und Taue aus Sisal o.a. textilen Agavefasern	t	.	.	.	2
	- mit einem Titer von mehr als 100 000 dtex (10 g/m), aus Jute, anderen textilen Bastfasern, oder harten Blattfasern	1000 EUR	.	.	.	
1394 11 350	- mit einem Titer von 100 000 dtex (10 g/m) oder weniger	t 1000 EUR	.	.	.	1
1394 11 530	- Binde- oder Pressengarne	t	-	-	-	-
	- aus Sisal oder anderen textilen Agavefasern	1000 EUR	-	-	-	-
1394 11 550	- aus Polyethylen oder Polypropylen	t 1000 EUR	-	-	-	-
1394 11 600	- Seile und Taue aus Polyethylen, Polypropylen, Nylon, anderen Polyamiden oder Polyestern mit einem Titer von mehr als 50 000 dtex oder aus anderen synthetischen Chemiefasern	t 1000 EUR	.	.	.	2
1394 11 700	- Bindfäden aus Polyethylen, Polypropylen, Nylon, anderen Polyamiden oder Polyestern mit einem Titer von 50 000 dtex oder weniger	t 1000 EUR	.	.	.	2
1394 11 900	- Andere Bindfäden, Seile und Taue aus Spinnstoffen, a.n.g.	t 1000 EUR	1 028 6 976	964 6 223	959 6 512	11
	Konfektionierte Fischernetze; andere konfektionierte und geknüpfte Netze u.a. Waren aus Garnen, Bindfäden, Seilen und Tauen					
1394 12 330	- Konfektionierte Fischernetze	t	-	-	-	-
	- aus Bindfäden, Seilen oder Tauen, aus synthetischen oder künstlichen Spinnstoffen (ohne Handnetze)	1000 EUR	-	-	-	-
1394 12 350	- aus Garnen, aus synthetischen oder künstlichen Spinnstoffen (ohne Handnetze)	t 1000 EUR	-	-	-	-
1394 12 530	- Andere konfektionierte oder geknüpfte Netze (ohne geknüpfte Netze als Meterware, Haar-, Sport- und Fischernetze)	t	.	.	.	2
	- Konfektionierte Netze aus Bindfäden, Seilen oder Tauen, aus Nylon oder anderen Polyamiden	1000 EUR	.	.	.	
1394 12 550	- Andere konfektionierte Netze aus Nylon oder anderen Polyamiden	t 1000 EUR	.	.	.	1
1394 12 590	- Andere geknüpfte Netze aus anderen Spinnstoffen (ohne konfektionierte Fischernetze aus synthetischen oder künstlichen Spinnstoffen, andere konfektionierte Netze aus Nylon oder anderen Polyamiden)	t 1000 EUR	2 174 11 796	2 384 11 224	2 374 12 217	4
1394 12 800	- Andere Waren aus Garnen, Streifen oder dgl., Bindfäden, Seilen und Tauen, a.n.g.	t 1000 EUR	730 13 060	695 11 866	688 13 326	6
	Vliesstoffe (auch getränkt, bestrichen, überzogen oder mit Lagen versehen) und Erzeugnisse daraus (ohne Bekleidung)					
1395 10 100	- weder bestrichen noch überzogen, mit einem Quadratmetergewicht von 25 g oder weniger	t 1000 EUR	10 102 31 417	11 292 34 821	11 516 34 873	11

3 Produktion nach Güterarten - Deutschland

Melde-Nr.	Bezeichnung	Einheit	2. Vj 2012	1. Vj 2013	2. Vj 2013	2. Vj 2013 Anzahl der Unternehmen
1	2	3	4	5	6	7
1395 10 200	- weder bestrichen noch überzogen, mit einem Quadratmetergewicht von mehr als 25 g bis 70 g	t 1000 EUR	37 336 129 337	36 718 129 820	37 440 128 747	21
1395 10 300	- weder bestrichen noch überzogen, mit einem Quadratmetergewicht von von mehr als 70 g bis 150 g	t 1000 EUR	10 083 36 787	9 209 33 377	9 878 35 217	22
1395 10 500	- weder bestrichen noch überzogen, mit einem Quadratmetergewicht von mehr als 150 g	t 1000 EUR	26 929 89 833	25 805 85 852	25 910 87 978	29
1395 10 700	- bestrichen oder überzogen	t 1000 EUR	15 717 76 315	17 322 73 887	17 173 73 963	26
Technische Textilien						
Metallgarne oder mit Metall umsponnene Garne; Gewebe aus Metallfäden und aus metallisiertem Garn; mit Spinnstoffen besetzte Schnüre aus Gummifäden; textile Erzeugnisse für den technischen Bedarf						
1396 11 000	Metallgarne, Streifen u. dgl. aus synthetischen oder künstlichen Spinnstoffen, in Verbindung mit Metall in Form von Fäden, Streifen oder Pulver oder mit Metall überzogen	t 1000 EUR	37 2 203	26 1 738	36 2 207	4
1396 12 000	Gewebe aus Metallfäden und Gewebe aus Metallgarnen oder metallisierten Garnen, für Bekleidung, Heimtextilien oder ähnliche Zwecke, a.n.g.	t 1000 m ² 1000 EUR	2 2
1396 13 000	Fäden und Kordeln aus Kautschuk, mit einem Überzug aus Spinnstoffen; Garne und Streifen aus Spinnstoffen mit Kautschuk oder Kunststoff getränkt, bestrichen, überzogen oder umhüllt	t 1000 EUR	411 9 578	429 9 678	416 9 639	4
1396 14 000	Gewebe, mit Leim, Kunststoff o.ä. Stoffen getränkt, bestrichen, überzogen oder bemalt, a.n.g.	t 1000 m ² 1000 EUR	32 806 143 116 213 994	33 246 148 718 216 233	32 796 141 908 223 590	25 25
1396 15 000	Reifencordgewebe aus hochfesten Garnen aus Nylon oder anderen Polyamiden, Polyester oder Viskose	t 1000 m ² 1000 EUR	2 2
Textile Erzeugnisse für den technischen Bedarf						
1396 16 200	- Pumpenschläuche u.ä. Schläuche aus Spinnstoffen, auch mit Armaturen oder Zubehör aus anderen Stoffen	1000 EUR	9 086	7 498	8 952	6
1396 16 504	- - Dochte und Glühstrümpfe, Förderbänder und Treibriemen aus Spinnstoffen, auch mit Metall oder anderen Stoffen verstärkt; andere textile Erzeugnisse für den technischen Bedarf	1000 EUR	.	.	.	3
1396 16 507	- - Treibriemen und Förderbänder aus Spinnstoffen	1000 EUR	2 394	2 664	2 736	6
1396 16 508	- - Polierscheiben	1000 EUR	6 200	7 316	9 060	6
1396 16 509	- - Filtertücher zum Pressen von Öl oder zu ähnlichen Zwecken	1000 EUR	68 966	67 316	69 816	26
1396 16 800	- - Dochte, Glühstrümpfe u.a. textile Erzeugnisse für den technischen Bedarf	1000 EUR	37 337	39 442	39 527	6
Gewebe und Filze von der auf Papiermaschinen o.ä. Maschinen verwendeten Art (auch zur Herstellung von Halbstoff oder Faserzement)						
1396 17 301	Bänder und Gurte, Etiketten, Geflechte u.ä. Waren	t 1000 EUR	. 483 7 485	. 352 7 215	. 488 7 384	10 10
	- Bänder aus Spinnstoffen (einschl. schusslosen Bändern)					
	- - elastisch (ohne Gurte)		*			
	- - darunter zum Absatz bestimmt					

3 Produktion nach Güterarten - Deutschland

Melde-Nr.	Bezeichnung	Einheit		2. Vj 2012	1. Vj 2013	2. Vj 2013	2. Vj 2013 Anzahl der Unternehmen
1	2	3		4	5	6	7
1396 17 303	- - unelastisch (ohne Gurte) darunter zum Absatz bestimmt	t t 1000 EUR	*	1 838 1 838 39 677	1 997 1 997 43 156	2 032 2 032 40 037	31 31
1396 17 305	- - Gurte aller Art darunter zum Absatz bestimmt	t t 1000 EUR	*	. 2 729 15 518	. 2 670 15 822	. 2 608 15 495	18 18
1396 17 500	- Etiketten, Abzeichen u.ä Waren aus Spinnstoffen (nicht bestickt) darunter zum Absatz bestimmt	t t 1000 EUR	*	- 83 5 492	- 90 5 433	- 90 5 897	- 6
1396 17 701	- Geflechte als Meterware; Posamentier- u.ä. Zierwaren (ohne Stickereien; Gewirken und Gestrickten), Quasten, Troddeln u.ä. Waren - - Flechtartikel aller Art, elastisch darunter zum Absatz bestimmt	t t 1000 EUR	*	133 133 2 633	104 104 2 218	115 115 2 326	6 6
1396 17 703	- - Flechtartikel aller Art, unelastisch darunter zum Absatz bestimmt	t t 1000 EUR	*	553 553 17 434	716 716 19 656	675 675 20 486	14 14
1396 17 706	- - Posamentier- u.ä. Zierwaren (ohne Stickereien; Gewirken und Gestrickten), z.B. Quasten, Troddeln, Oliven, Nüsse, Pompons u.ä. Waren darunter zum Absatz bestimmt	t t 1000 EUR	*	2 2
1399 11 300	Sonstige Textilwaren, a.n.g. Tülle und Spitzen; Stickereien; Gimpen, umspinnene Streifen und dgl.; Chenillegarne; Maschengarne Tülle und geknüpfte Netzstoffe; Spitzen, als Meterware, Streifen oder als Motive - Tülle (einschl. Bobinetgardinen- stoffen) und geknüpfte Netzstoffe	1000 EUR		.	.	.	1
1399 11 500	- Maschinengefertigte Spitzen	1000 EUR		3 675	3 857	4 162	3
1399 11 700	- Handgefertigte Spitzen	1000 EUR		-	-	-	
1399 12 300	Stickereien als Meterware, Streifen oder als Motive - Ätstickereien und Stickereien mit herausgeschnittenem Grund	1000 EUR		.	.	.	1
1399 12 500	- Stickereien aus Baumwolle	1000 EUR		.	1 628	2 421	5
1399 12 700	- Stickereien aus Chemiefasern u.a. Spinnstoffen	1000 EUR		8 520	9 539	8 623	13
1399 13 005	Filze, auch getränkt, bestrichen, überzogen oder mit Lagen versehen - Nadelfilze darunter zum Absatz bestimmt	t t 1000 EUR	*	8 364 8 364 38 657	9 352 9 352 43 483	9 845 9 845 44 651	12 12
1399 13 008	- Andere Filze darunter zum Absatz bestimmt	t t 1000 EUR	*	1 438 1 438 25 029	1 544 1 544 25 980	1 593 1 593 26 964	14 14
1399 14 000	Spinnstofffasern mit einer Länge von 5 mm oder weniger (Scherstaub), Knoten und Noppen, aus Spinnstoffen darunter zum Absatz bestimmt	t t 1000 EUR	*	.	.	.	1 1
1399 15 000	Gimpen, umspinnene Streifen und dgl. aus synthetischen oder künst- lichen Spinnstoffen mit einer Nor- malbreite von 5 mm oder weniger; Chenillegarne; Maschengarne	t 1000 EUR		.	.	.	1
1399 16 000	Gesteppte Spinnstoffzeugnisse als Meterware (ohne Stickereien)	1000 EUR		.	.	.	1
1399 19 000	Puderquasten und Kissen, zum Auftragen von Kosmetik- oder Körperpflegemitteln	1000 St 1000 EUR		- -	- -	- -	- -

3 Produktion nach Güterarten - Deutschland

Melde-Nr.	Bezeichnung	Einheit	2. Vj 2012	1. Vj 2013	2. Vj 2013	2. Vj 2013 Anzahl der Unternehmen
1	2	3	4	5	6	7
	Bekleidung					
1411 10 000	Bekleidung (ohne Pelzbekleidung) Bekleidung aus Leder oder rekonstituiertem Leder (einschl. Mänteln) (ohne Bekleidungszubehör, Schuhe und Kopfbedeckungen)	1000 St 1000 EUR	8 433 .	8 346 .	7 195 .	5
	Arbeits- und Berufsbekleidung					
	Arbeits- und Berufsbekleidung für Männer					
1412 11 200	Kombinationen und Jacken - Kombinationen	1000 St 1000 EUR	67 3 122	156 .	202 5 489	11
1412 11 301	- Jacken - - aus Baumwolle	1000 St 1000 EUR	34 2 370	14 412	15 442	13
1412 11 305	- - aus Chemiefasern	1000 St 1000 EUR	14 794	32 2 897	39 3 317	13
	Lange Hosen (einschl. Kniebundhosen u.ä. Hosen), Latzhosen					
1412 12 401	- Lange Hosen (einschl. Kniebundhosen u.ä. Hosen) - - aus Baumwolle	1000 St 1000 EUR	70 2 564	53 1 454	56 1 448	17
1412 12 405	- - aus Chemiefasern	1000 St 1000 EUR	27 711	39 1 968	55 2 451	14
1412 12 501	- Latzhosen - - aus Baumwolle	1000 St 1000 EUR	79 3 388	. .	78 .	12
1412 12 505	- - aus Chemiefasern	1000 St 1000 EUR	8 .	13 559	17 717	11
	Arbeits- und Berufsbekleidung für Frauen					
1412 21 200	Kombinationen und Jacken - Kombinationen	1000 St 1000 EUR	- -	- -	- -	-
1412 21 300	- Jacken	1000 St 1000 EUR 10	3
	Lange Hosen (einschl. Kniebundhosen u.ä. Hosen), Latzhosen					
1412 22 400	- Lange Hosen (einschl. Kniebundhosen u.ä. Hosen)	1000 St 1000 EUR	10 103	8 101	11 101	7
1412 22 500	- Latzhosen	1000 St 1000 EUR	. .	. 4	. .	2
	Andere Arbeits- und Berufsbekleidung für Männer und Frauen					
1412 30 130	- Schürzen, Kittel u.a. Arbeits- und Berufsbekleidung aus Baumwolle oder Chemiefasern - - für Männer oder Knaben	1000 St 1000 EUR	369 10 353	359 10 335	321 8 917	20
1412 30 230	- - für Frauen oder Mädchen	1000 St 1000 EUR	138 700	125 971	104 836	13
	Sonstige Oberbekleidung (ohne Arbeits- und Berufsbekleidung)					
	Oberbekleidung aus Gewirken und Gestrickten					
	Mäntel, Anoraks, Windjacken, Blousons u.ä. Waren, für Männer oder Knaben					
1413 11 100	- Mäntel (einschl. Kurzmänteln), Umhänge u.ä. Waren	1000 St 1000 EUR	- -	- -	- -	-
1413 11 200	- Anoraks, Windjacken, Blousons u.ä. Waren	1000 St 1000 EUR	1
	Anzüge, Kombinationen, Jacken, Lange Hosen (einschl. Kniebundhosen u.ä. Hosen), Latzhosen und kurze Hosen, für Männer oder Knaben					
1413 12 300	- Jacken	1000 St 1000 EUR	19 2 589	24 .	23 .	3
1413 12 600	- Anzüge und Kombinationen	1000 St 1000 EUR	. 2 729	. 2 923	. .	3
1413 12 700	- Lange Hosen (einschl. Kniebundhosen u.ä. Hosen), Latzhosen und kurze Hosen	1000 St 1000 EUR	8 330	10 398	22 809	4

3 Produktion nach Güterarten - Deutschland

Melde-Nr.	Bezeichnung	Einheit	2. Vj 2012	1. Vj 2013	2. Vj 2013	2. Vj 2013 Anzahl der Unternehmen
1	2	3	4	5	6	7
	Mäntel, Anoraks, Windjacken, Blousons u.ä. Waren, für Frauen oder Mädchen					
1413 13 100	- Mäntel (einschl. Kurzmänteln), Umhänge u.ä. Waren (ohne Jacken)	1000 St 1000 EUR	. .	- -	- -	-
1413 13 200	- Anoraks, Windjacken, Blousons u.ä. Waren (ohne Jacken)	1000 St 1000 EUR	- -	- -	- -	-
	Kostüme, Kombinationen, Jacken, Lange Hosen (einschl. Kniebundhosen u.ä. Hosen), Latzhosen und kurze Hosen, Kleider, Röcke und Hosenröcke, für Frauen oder Mädchen					
1413 14 300	- Jacken	1000 St 1000 EUR	30 2 891	4
1413 14 600	- Kostüme und Kombinationen	1000 St 1000 EUR	1
1413 14 700	- Kleider	1000 St 1000 EUR	. .	18 1 681	22 2 178	6
1413 14 800	- Röcke und Hosenröcke	1000 St 1000 EUR	24 1 695	31 1 223	25 1 506	4
1413 14 900	- Lange Hosen (einschl. Kniebundhosen u.ä. Hosen), Latzhosen und kurze Hosen	1000 St 1000 EUR	9 323	. .	5 168	3
	Oberbekleidung (ohne solche aus Gewirken oder Gestrickten) für Männer oder Knaben					
	Mäntel, Regenschirmen, Anoraks, Windjacken, Blousons u.ä. Waren					
1413 21 100	- Mäntel (einschl. Kurzmänteln), Umhänge u.ä. Waren aus Baumwolle und Chemiefasern, Stückgewicht von 1 kg oder weniger	1000 St 1000 EUR	- -	- -	- -	-
1413 21 200	- Andere Mäntel (einschl. Kurzmäntel), Umhänge u.ä. Waren, aus Wolle, feinen Tierhaaren, Baumwolle, Chemiefasern oder anderen Spinnstoffen	1000 St 1000 EUR	- -	- -	- -	-
1413 21 300	- Anoraks, Windjacken, Blousons u.ä. Waren (ohne Jacken)	1000 St 1000 EUR	1
	Anzüge (ohne Arbeits- und Berufsbekleidung)					
1413 22 101	- aus Wolle oder feinen Tierhaaren	1000 St 1000 EUR	9 1 507	. .	. 1 342	3
1413 22 108	- aus anderen Spinnstoffen	1000 St 1000 EUR	2
1413 22 200	Kombinationen (ohne Arbeits- und Berufsbekleidung)	1000 St 1000 EUR	- -	- -	- -	-
	Jacken (ohne Arbeits- und Berufsbekleidung)					
1413 23 004	- aus Wolle oder feinen Tierhaaren	1000 St 1000 EUR	28 2 595	26 2 488	27 2 272	8
1413 23 009	- aus Baumwolle oder aus feinen Spinnstoffen	1000 St 1000 EUR	14 767	9 485	. 560	5
	Lange Hosen (einschl. Kniebundhosen u.ä. Hosen), Latzhosen (ohne Arbeits- und Berufsbekleidung) und kurze Hosen					
	- Lange Hosen (einschl. Kniebundhosen u.ä. Hosen) aus Denim, anderen Baumwollstoffen, Chemiefasern; lange und kurze Hosen, aus Wolle oder feinen Tierhaaren; lange Hosen, Latzhosen und kurze Hosen, aus anderen Spinnstoffen					
1413 24 420	- - Lange Hosen aus Denim	1000 St 1000 EUR	- -	. .	- -	-
1413 24 440	- - Lange und kurze Hosen, aus Wolle oder feinen Tierhaaren	1000 St 1000 EUR	69 2 347	. .	74 2 417	7
1413 24 450	- - Lange Hosen aus Chemiefasern	1000 St 1000 EUR	517 11 664	791 23 273	536 12 455	6
1413 24 480	- - Lange Hosen aus anderen Baumwollstoffen	1000 St 1000 EUR	2
1413 24 490	- - Lange Hosen, Latzhosen und kurze Hosen, aus anderen Spinnstoffen	1000 St 1000 EUR	. 2 346	71 2 470	. .	4

3 Produktion nach Güterarten - Deutschland

Melde-Nr.	Bezeichnung	Einheit	2. Vj 2012	1. Vj 2013	2. Vj 2013	2. Vj 2013 Anzahl der Unternehmen
1	2	3	4	5	6	7
1413 24 550	- Latzhosen	1000 St 1000 EUR	- -	- -	- -	- -
1413 24 600	- Kurze Hosen Oberbekleidung (ohne solche aus Gewirken oder Gestrickten) für Frauen oder Mädchen Mäntel, Regenmäntel, Anoraks, Windjacken, Blousons u.ä. Waren	1000 St 1000 EUR	- -	- -	- -	- -
1413 31 100	- Mäntel (einschl. Kurzmäntel), Umhänge u.ä. Waren, Stückgewicht von 1 kg oder weniger	1000 St 1000 EUR	- -	1
1413 31 204	- Andere Mäntel (einschl. Kurzmäntel), Umhänge u.ä. Waren, aus Wolle, feinen Tierhaaren	1000 St 1000 EUR	17 1 258	. 260	5 850	4
1413 31 209	- Andere Mäntel (einschl. Kurzmäntel), Umhänge u.ä. Waren, aus Baumwolle, Chemiefasern oder anderen Spinnstoffen	1000 St 1000 EUR 217	3
1413 31 300	- Anoraks, Windjacken, Blousons u.ä. Waren (ohne Jacken) Kostüme (ohne Arbeits- und Berufsbekleidung)	1000 St 1000 EUR	1
1413 32 101	- aus Baumwolle	1000 St 1000 EUR	- -	- -	- -	- -
1413 32 109	- aus anderen Spinnstoffen	1000 St 1000 EUR	1
1413 32 200	Kombinationen (ohne Arbeits- und Berufsbekleidung) Jacken (ohne Arbeits- und Berufsbekleidung)	1000 St 1000 EUR	2
1413 33 301	- aus Baumwolle	1000 St 1000 EUR	17 674	12 555	. .	6
1413 33 303	- aus Wolle oder feinen Tierhaaren	1000 St 1000 EUR	35 2 008	. 919	7 566	6
1413 33 309	- aus anderen Spinnstoffen	1000 St 1000 EUR	29 1 355	28 1 807	20 935	8
1413 34 701	- Kleider - - aus Baumwolle	1000 St 1000 EUR	3 172	5 406	2 235	4
1413 34 705	- - aus Chemiefasern	1000 St 1000 EUR	33 1 416	29 2 913	. 1 999	5
1413 34 707	- - aus Seide, Schappeseide oder Bourretteseide	1000 St 1000 EUR	. 110	. 133	1 93	3
1413 34 708	- - aus anderen Spinnstoffen	1000 St 1000 EUR	47 1 830	64 2 831	75 2 421	6
1413 34 801	- Röcke und Hosenröcke - - aus Baumwolle	1000 St 1000 EUR	38 522	45 700	. 581	8
1413 34 803	- - aus Wolle oder feinen Tierhaaren	1000 St 1000 EUR	4 160	. 10	. 68	3
1413 34 805	- - aus Chemiefasern	1000 St 1000 EUR	2 97	5 184	. 246	6
1413 34 809	- - aus anderen Spinnstoffen	1000 St 1000 EUR	. .	23 528	. .	4
1413 35 420	Lange Hosen (einschl. Kniebundhosen u.ä. Hosen), Latzhosen und kurze Hosen (ohne Arbeits- und Berufsbekleidung) - Lange Hosen (einschl. Kniebundhosen u.ä. Hosen) - - aus Denim	1000 St 1000 EUR	2
1413 35 480	- - aus anderen Baumwollstoffen	1000 St 1000 EUR	547 13 134	752 19 607	561 13 123	8
1413 35 494	- - aus Wolle oder feinen Tierhaaren	1000 St 1000 EUR	5
1413 35 496	- - aus synthetischen Chemiefasern	1000 St 1000 EUR	93 2 224	116 3 303	60 1 849	9
1413 35 497	- - aus künstlichen Chemiefasern	1000 St 1000 EUR	2

3 Produktion nach Güterarten - Deutschland

Melde-Nr.	Bezeichnung	Einheit	2. Vj 2012	1. Vj 2013	2. Vj 2013	2. Vj 2013 Anzahl der Unternehmen
1	2	3	4	5	6	7
1413 35 510	- Latzhosen	1000 St 1000 EUR	- -	- -	- -	-
1413 35 610	- Kurze Hosen u.a. Hosen, aus anderen Spinnstoffen - - Kurze Hosen aus Baumwolle	1000 St 1000 EUR	- -	- -	- -	-
1413 35 630	- - Kurze Hosen aus anderen Spinnstoffen, Wolle oder feinen Tierhaaren sowie Latzhosen (ohne Arbeits- und Berufsbeleidung)	1000 St 1000 EUR	- -	- -	- -	-
1413 35 650	- - Kurze Hosen aus Chemiefasern	1000 St 1000 EUR	- -	- -	- -	-
1413 35 690	- - Andere Hosen aus anderen Spinnstoffen	1000 St 1000 EUR	2
	Wäsche					
1414 11 000	Wäsche aus Gewirken und Gestrickten Hemden und Unterhemden, für Männer und Knaben	1000 St 1000 EUR	4
1414 12 200	Slips u.a. Unterhosen, Nachthemden und Schlafanzüge, Bademäntel und -jacken, Hausmäntel u.ä. Waren, für Männer oder Knaben - Slips, Boxershorts u.a. Unterhosen	1000 St 1000 EUR	824 6 325	852 6 097	898 6 394	13
1414 12 300	- Nachthemden und Schlafanzüge	1000 St 1000 EUR	. 716	3
1414 12 400	- Bademäntel und -jacken, Hausmäntel u.ä. Waren	1000 St 1000 EUR	. 13	2
1414 13 100	Blusen und Hemdblusen für Frauen oder Mädchen Slips u.a. Unterhosen, Nachthemden und Schlafanzüge, Bademäntel und -jacken, Negligees, Hausmäntel u.ä. Waren, Unterkleider und Unterröcke, für Frauen oder Mädchen	1000 St 1000 EUR	68 1 058	. 2 245	73 1 286	5
1414 14 200	- Slips u.a. Unterhosen	1000 St 1000 EUR	2 336 9 162	2 446 9 706	2 433 9 601	16
1414 14 300	- Nachthemden und Schlafanzüge	1000 St 1000 EUR	87 1 365	64 .	45 741	5
1414 14 400	- Negligees, Bademäntel und -jacken, Hausmäntel u.ä. Waren	1000 St 1000 EUR	2
1414 14 500	- Unterkleider und Unterröcke	1000 St 1000 EUR	. 567	. .	. 457	5
1414 21 000	Andere Wäsche (ohne solche aus Gewirken oder Gestrickten) Hemden für Männer oder Knaben aus Baumwolle, Chemiefasern und aus anderen Spinnstoffen	1000 St 1000 EUR	66 2 116	44 1 770	41 1 907	6
1414 22 200	Slips u.a. Unterhosen, Nachthemden und Schlafanzüge, Unterhemden, Bademäntel und -jacken, Hausmäntel u.ä. Waren, für Männer oder Knaben - Slips, Boxershorts u.a. Unterhosen	1000 St 1000 EUR	2
1414 22 300	- Nachthemden und Schlafanzüge	1000 St 1000 EUR	2
1414 22 400	- Unterhemden, Bademäntel und -jacken, Hausmäntel u.ä. Waren,	1000 St 1000 EUR	4
1414 23 001	Blusen und Hemdblusen für Frauen oder Mädchen - aus Baumwolle	1000 St 1000 EUR	191 3 737	239 3 795	145 2 536	11
1414 23 005	- aus Chemiefasern	1000 St 1000 EUR	149 3 583	205 1 895	114 1 491	8
1414 23 008	- aus Seide, Schappeseide oder Bourretteseide	1000 St 1000 EUR	2
1414 23 009	- aus anderen Spinnstoffen	1000 St 1000 EUR	21 760	33 1 279	. 665	4

Melde-Nr.	Bezeichnung	Einheit	2. Vj 2012	1. Vj 2013	2. Vj 2013	2. Vj 2013 Anzahl der Unternehmen
1	2	3	4	5	6	7
1414 24 300	Unterhemden, Unterkleider, Unter- röcke, Slips und andere Unterhosen, Nachthemden, Schlafanzüge, Negligees, Bademäntel und -jacken, Hausmäntel und ähnliche Waren (ohne solche aus Gewirken oder Gestricken) für Frauen oder Mädchen - Nachthemden und Schlafanzüge	1000 St 1000 EUR	17 325	. .	12 320	5
1414 24 500	- Unterkleider und Unterröcke	1000 St 1000 EUR	- -	- -	- -	-
1414 24 600	- Negligees, Bademäntel und -jacken, Hausmäntel, Unterhemden, Slips u.a. Unterhosen, aus Baumwolle	1000 St 1000 EUR	4
1414 24 800	- Negligees, Bademäntel und -jacken, Hausmäntel, Unterhemden, Slips u.a. Unterhosen, aus Chemiefasern	1000 St 1000 EUR	1
1414 24 890	- Negligees, Bademäntel und -jacken, Hausmäntel, Unterhemden, Slips u.a. Unterhosen, aus anderen Spinnstoffen	1000 St 1000 EUR	- -	- -	- -	-
1414 25 300	Büstenhalter, Hüftgürtel, Mieder- hosen, Korsetts, Hosenträger, Strumpfhalter, Strumpfbänder u.ä. Waren, Teile dafür, auch aus Ge- wirken oder Gestricken - Büstenhalter (auch Warenzu- sammenstellungen für den Einzel- verkauf, bestehend aus Büsten- halter und einem Slip bzw. einer anderen Unterhose)	1000 St 1000 EUR	136 2 515	122 2 179	134 2 620	4
1414 25 500	- Hüftgürtel, Miederhosen und Kor- setts (einschl. Bodies mit ver- stellbaren Trägern)	1000 St 1000 EUR	22 586	2
1414 25 700	- Hosenträger, Strumpfhalter, Strumpfbänder u.ä Waren, Teile dafür	1000 EUR	.	.	.	4
1414 30 003	T-Shirts und Unterhemden, aus Ge- wirken oder Gestricken - aus Baumwolle	1000 St 1000 EUR	2 860 29 987	2 533 25 218	3 160 33 387	18
1414 30 009	- aus anderen Spinnstoffen	1000 St 1000 EUR	563 6 515	465 5 573	540 6 464	11
1419 11 000	Bekleidung und Bekleidungszubehör, a.n.g. Bekleidung für Kleinkinder; Train- ings-, Ski-, Badeanzüge und -hosen; Handschuhe, Hals-, Umschlagtücher, Schals u.a. konfektioniertes Be- kleidungszubehör, aus Gewirken oder Gestricken Bekleidung und Bekleidungszubehör einschl. Unterhemden, Spielhöschen, Unterhosen, Strampelanzüge, Windeln, Handschuhe und Oberbekleidung aus Gewirken oder Gestricken, für Kleinkinder mit einer Körpergröße von 86 cm oder weniger	1000 EUR	49	.	.	3
1419 12 100	Trainingsanzüge, Skianzüge, Bade- anzüge und Badehosen, andere Be- kleidung - Trainingsanzüge (Hosen, Jacken),	1000 St 1000 EUR	2
1419 12 300	- Skianzüge (Hosen, Jacken, Kombi- nationen)	1000 St 1000 EUR	- -	- -	- -	-
1419 12 400	- Badeanzüge und Badehosen, für Männer oder Knaben	1000 St 1000 EUR	2
1419 12 500	- Badeanzüge, Bikinis, Slip-, Bikinihosen, für Frauen oder Mädchen	1000 St 1000 EUR	116 3 711	184 5 727	120 3 886	5
1419 12 900	- Andere Bekleidung (z.B. Radfahrer- trikots, Bodies mit Ärmeln)	1000 St 1000 EUR	31 1 504	54 2 164	38 1 495	5
1419 13 000	Fingerhandschuhe, Handschuhe ohne Fingerspitzen und Fausthandschuhe aus Gewirken oder Gestricken	1000 Paar 1000 EUR	2

Melde-Nr.	Bezeichnung	Einheit	2. Vj 2012	1. Vj 2013	2. Vj 2013	2. Vj 2013 Anzahl der Unternehmen
1	2	3	4	5	6	7
1419 19 300	Anderes konfektioniertes Bekleidungszubehör, aus Gewirken oder Gestricken; Teile für Bekleidung oder für Bekleidungszubehör, aus Gewirken oder Gestricken - Schals, Umschlagtücher, Halstücher, Kragenschoner, Kopftücher, Schleier u.ä. Waren	1000 St 1000 EUR	97 387	41 141	96 338	4
1419 19 600	- Anderes konfektioniertes Bekleidungszubehör, Teile für Bekleidung oder Bekleidungszubehör, einschl. Krawatten, Schleifen (z.B. Querbinder) und Krawattenschals	1000 EUR	1 221	1 359	.	6
1419 21 000	Bekleidung und Bekleidungszubehör aus Spinnstoffen (ohne solche aus Gewirken oder Gestricken) Bekleidung und Bekleidungszubehör einschl. Unterhemden, Spielhöschen, Unterhosen, Strampelanzügen, Windeln, Handschuhen und Oberbekleidung, für Kleinkinder mit einer Körpergröße von 86 cm oder weniger (ohne solche aus Gewirken oder Gestricken)	1000 EUR	.	.	.	1
1419 22 100	Trainingsanzüge, Skianzüge, Badeanzüge, Badehosen und andere Bekleidung (ohne Arbeits- und Berufsbekleidung; ohne solche aus Gewirken oder Gestricken) - Trainingsanzüge (Hosen, Jacken), u.a. Bekleidung (ohne Skianzüge), für Männer oder Knaben	1000 St 1000 EUR	.	.	.	2
1419 22 205	- - aus Chemiefasern	1000 St 1000 EUR	16 1 078	.	14 995	3
1419 22 208	- - aus anderen Spinnstoffen	1000 St 1000 EUR	.	.	.	1
1419 22 300	- Skianzüge (Hosen, Jacken, Kombinationen)	1000 St 1000 EUR	-	-	-	-
1419 22 400	- Badeanzüge und Badehosen, für Männer oder Knaben	1000 St 1000 EUR	-	-	-	-
1419 22 500	- Badeanzüge, Bikinis, Slip-, Bikinihosen, für Frauen oder Mädchen	1000 St 1000 EUR	-	-	.	1
1419 23 100	Taschentücher, Schals, Umschlagtücher, Krawatten, Handschuhe, anderes konfektioniertes Bekleidungszubehör (ohne solche aus Gewirken oder Gestricken); Teile für Bekleidung oder Bekleidungszubehör, a.n.g. - Taschentücher und Ziertaschentücher	1000 St 1000 EUR	-	-	-	-
1419 23 330	- - aus anderen Spinnstoffen (einschl. aus Wolle oder feinen Tierhaaren; ohne solche aus Seide, Schappe- oder Bourretteseide)	1000 St 1000 EUR	.	.	.	6
1419 23 380	- - aus Seide, Schappe- oder Bourretteseide	1000 St 1000 EUR	-	-	-	-
1419 23 530	- Krawatten, Schleifen (z.B. Querbinder) und Krawattenschals - - aus anderen Spinnstoffen (einschl. Chemiefasern; ohne solche aus Seide, Schappe- oder Bourretteseide)	1000 St 1000 EUR	-	-	-	-
1419 23 580	- - aus Seide, Schappe- oder Bourretteseide	1000 St 1000 EUR	.	.	.	1
1419 23 700	- Fingerhandschuhe, Handschuhe ohne Fingerspitzen und Fausthandschuhe	1000 Paar 1000 EUR	-	.	.	1
1419 23 930	- Anderes konfektioniertes Bekleidungszubehör, Teile für Bekleidungszubehör, a.n.g. - - Anderes konfektioniertes Bekleidungszubehör aus Spinnstoffen	1000 EUR	.	.	.	2

3 Produktion nach Güterarten - Deutschland

Melde-Nr.	Bezeichnung	Einheit	2. Vj 2012	1. Vj 2013	2. Vj 2013	2. Vj 2013 Anzahl der Unternehmen
1	2	3	4	5	6	7
1419 23 950	- - Teile für Bekleidung oder für Bekleidungszubehör aus Spinnstoffen	1000 EUR	-	-	-	
	Bekleidungszubehör aus Leder; Bekleidung aus Filz oder Vliesstoffen; Bekleidung aus Spinnstoffen, überzogen					
1419 31 750	Bekleidungszubehör aus Leder oder rekonstituiertem Leder (ohne Sporthandschuhe)					
1419 31 750	- Fingerhandschuhe, Handschuhe ohne Fingerspitzen und Fausthandschuhe (ohne Sport- und Schutzhandschuhe)	1000 Paar 1000 EUR	.	.	.	1
1419 31 800	- Gürtel, Koppel und Schulterriemen	1000 St 1000 EUR	999 8 171	1 031 8 061	1 020 8 350	8
1419 31 900	- Anderes Bekleidungszubehör	1000 EUR	.	.	.	1
1419 32 000	Bekleidung aus Filz oder Vliesstoffen; Bekleidung aus Spinnstoffen (auch aus Gewirken oder Gestrickten), getränkt oder überzogen	1000 St 1000 EUR	.	3 942	2 869	7
	Hüte, andere Kopfbedeckungen und Teile dafür					
	Hutstumpen aus Filz; Hutplatten, Bandeaux, aus Filz; Hutstumpen oder Hutrohlinge, geflochten oder durch Verbindung von Streifen aus Stoffen aller Art hergestellt					
1419 41 300	- Hutstumpen, weder geformt noch randgeformt, aus Filz, sowie Hutplatten, Bandeaux "auch aufgeschnitten", aus Filz, zum Herstellen von Hüten	1000 St 1000 EUR	-	-	-	-
1419 41 500	- Hutstumpen oder Hutrohlinge, geflochten oder durch Verbindung von Streifen aus Stoffen aller Art hergestellt, weder geformt noch randgeformt noch ausgestattet	1000 St 1000 EUR	-	-	-	-
1419 42 300	Hüte u.a. Kopfbedeckungen; Haarnetze					
1419 42 300	- aus Filz, aus Hutstumpen oder Hutplatten aus Filz hergestellt, auch ausgestattet	1000 St 1000 EUR	.	.	.	2
1419 42 500	- geflochten oder durch Verbindung von Streifen aus Stoffen aller Art hergestellt, auch ausgestattet	1000 St 1000 EUR	.	.	.	3
1419 42 700	- gewirkt oder gestrickt oder aus Stücken (ohne solche aus Streifen) von Spitzen, Filz oder anderen Spinnstoffzeugnissen hergestellt, auch ausgestattet; Haarnetze, aus Stoffen aller Art, auch ausgestattet	1000 St 1000 EUR	4 062 2 605	.	2 038	7
1419 43 000	Andere Kopfbedeckungen (ohne Sicherheitskopfbedeckungen und ohne solche aus Kautschuk oder Kunststoff); Bänder, Innenfutter, Bezüge, Gestelle, Schirme und Kinnbänder, für Kopfbedeckungen	1000 EUR	.	.	.	3
	Pelzwaren					
	Bekleidung, Bekleidungszubehör u.a. Waren, aus Pelzfellen (ohne Hüte u.a. Kopfbedeckungen)					
1420 10 300	- Bekleidung und Bekleidungszubehör aus Pelzfellen	1000 EUR	.	-	.	1
1420 10 900	- Andere Waren aus Pelzfellen	1000 EUR	.	.	.	2

3 Produktion nach Güterarten - Deutschland

Melde-Nr.	Bezeichnung	Einheit	2. Vj 2012	1. Vj 2013	2. Vj 2013	2. Vj 2013 Anzahl der Unternehmen
1	2	3	4	5	6	7
	Bekleidung aus gewirktem oder gestricktem Stoff Strumpfwaren Strumpfhosen, Strümpfe, Kniestrümpfe, Socken und andere Strumpfwaren (einschl. Krampfaderstrümpfen) aus Gewirken und Gestrieken - Strumpfhosen, aus Gewirken und Gestrieken					
1431 10 330	- - aus synthetischen Chemiefasern, mit einem Titer der einfachen Garne von weniger als 67 dtex	1000 St 1000 EUR	. .	9 692 4 600	8 776 4 770	3
1431 10 350	- - aus synthetischen Chemiefasern, mit einem Titer der einfachen Garne von 67 dtex oder mehr	1000 St 1000 EUR	- -	- -	- -	-
1431 10 370	- - aus anderen Spinnstoffen	1000 St 1000 EUR	1 448 1 716	812 956	900 1 138	6
1431 10 500	- Damenstrümpfe (einschl. Kniestrümpfen) mit einem Titer der einfachen Garne von weniger als 67 dtex	1000 Paar 1000 EUR	9 573 5 302	10 886 5 547	8 796 4 529	7
1431 10 902	- - Andere Strumpfwaren (einschl. Krampfaderstrümpfen) - - Herrenstrümpfe und Socken	1000 Paar 1000 EUR	2 520 3 990	3 157 4 890	2 629 3 962	10
1431 10 906	- - Kinderstrümpfe und Socken	1000 Paar 1000 EUR	641 .	663 676	453 526	5
1431 10 909	- - Andere Strumpfwaren (z.B. Krampfaderstrümpfe)	1000 Paar 1000 EUR	4 549 91 533	4 830 97 824	4 754 98 732	13
	Bekleidung a.n.g., aus Gewirken oder Gestrieken Pullover, Strickjacken, Westen u.ä. Waren (einschl. Unterziehpullis), aus Gewirken oder Gestrieken - Pullover, Strickjacken, Westen u.ä. Waren aus Wolle oder feinen Tierhaaren					
1439 10 310	- - für Männer oder Knaben	1000 St 1000 EUR	. .	. 613	. 566	5
1439 10 320	- - für Frauen oder Mädchen	1000 St 1000 EUR	46 3 483	23 1 586	21 1 410	8
1439 10 330	- - Pullover mit einem Anteil von 50 GHT oder mehr und mit einem Stückgewicht von 600g oder mehr	1000 St 1000 EUR	1
1439 10 530	- Unterziehpullis - - aus Baumwolle	1000 St 1000 EUR	- -	- -	- -	-
1439 10 550	- - aus Chemiefasern	1000 St 1000 EUR	1
1439 10 610	- - Andere Pullover, Strickjacken, Westen u.ä. Waren aus Baumwolle - - für Männer oder Knaben	1000 St 1000 EUR	2
1439 10 620	- - für Frauen oder Mädchen	1000 St 1000 EUR	182 4 130	196 5 652	163 5 328	6
1439 10 710	- - Pullover, Strickjacken, Westen u.ä. Waren aus Chemiefasern - - für Männer oder Knaben	1000 St 1000 EUR	4
1439 10 720	- - für Frauen oder Mädchen	1000 St 1000 EUR	185 3 453	296 4 618	155 2 841	7
1439 10 900	- Pullover, Strickjacken, Westen u.ä. Waren aus anderen Spinnstoffen	1000 St 1000 EUR	2
1499 99 000	Veredlung von Erzeugnissen dieser Güterabteilung (ohne Bekleidung aus textilen Stoffen)	1000 EUR	2

Melde-Nr.	Bezeichnung	Einheit	2. Vj 2012	1. Vj 2013	2. Vj 2013	2. Vj 2013 Anzahl der Unternehmen
1	2	3	4	5	6	7
	Leder und Lederwaren (ohne Bekleidung und Schuhe) Leder und Lederfaserstoff; zugerichtete und gefärbte Felle Gegerbte und zugerichtete Pelzfelle					
1511 10 300	- Ganze Pelzfelle, auch ohne Kopf, Schwanz oder Klauen, nicht zusammengesetzt, von Kaninchen, Hasen oder Astrachan-, Karakul-, Persianer-, Breitschwanz- u.ä. Lämmern, von indischen, chinesischen, mongolischen oder tibetanischen Lämmern	1000 St 1000 EUR	- -	- -	- -	- -
1511 10 500	- Andere Pelzfelle (einschl. Köpfen, Schwänzen, Klauen u.a. Teilen, Abfällen und Überresten, auch zusammengesetzt	1000 EUR	.	.	.	2
	Sämischleder; Lackleder und folienkaschierte Lackleder; metallisierte Leder					
1511 21 000	Sämischleder (einschl. Neusämischleder) darunter zum Absatz bestimmt	1000 m ² 1000 m ² 1000 EUR	* - -	- - -	- - -	- - -
1511 22 000	Lackleder und folienkaschierte Leder; metallisierte Leder darunter zum Absatz bestimmt	1000 m ² 1000 m ² 1000 EUR	* - -	- - -	- - -	- - -
	Rind- und Kalbleder, Rossleder und Leder von anderen Einhufern, enthaart					
1511 31 000	Rind- und Kalbleder, enthaart, aus ganzen Häuten darunter zum Absatz bestimmt	t t 1000 EUR	* . 1 942 33 882	. . 1 264 31 745	. . 1 932 38 350	7 6
	Rind- und Kalbleder, enthaart, nicht aus ganzen Häuten					
1511 32 001	- für Möbel oder Kraftfahrzeuge darunter zum Absatz bestimmt	t t 1000 EUR	* . 1 972 50 153	. . 1 656 41 132	. . 1 598 40 522	5 5
1511 32 009	- Andere Rind- und Kalbleder, enthaart, nicht aus ganzen Häuten darunter zum Absatz bestimmt	t t 1000 EUR	* . 165 3 923	. . 122 3 345	. . 163 4 708	5 4
1511 33 000	Rossleder und Leder von anderen Einhufern, enthaart darunter zum Absatz bestimmt	t t 1000 EUR	* - -	- - -	- - -	- - -
	Schaf- oder Lammlleder, Ziegen- oder Zickelleder, Leder von Schweinen, enthaart					
1511 41 300	Schaf- oder Lammlleder, enthaart - nur gegerbt, nicht zugerichtet, auch gespalten darunter zum Absatz bestimmt	t t 1000 EUR	* - -	- - -	- - -	- - -
1511 41 500	- Schaf- und Lammlleder, nach dem Gerben zugerichtet; Pergament- oder Rohhautleder darunter zum Absatz bestimmt	1000 m ² 1000 m ² 1000 EUR	* - -	- - -	- - -	- - -
	Ziegen- oder Zickelleder, enthaart - nur gegerbt, nicht zugerichtet, auch gespalten darunter zum Absatz bestimmt	t t 1000 EUR	* - -	- - -	- - -	- - -
1511 42 500	- Ziegen- oder Zickelleder, nach dem Gerben zugerichtet, Pergament- oder Rohhautleder darunter zum Absatz bestimmt	1000 m ² 1000 m ² 1000 EUR	* - -	- - -	- - -	- - -
	Leder von Schweinen, enthaart - nur gegerbt, nicht zugerichtet, auch gespalten darunter zum Absatz bestimmt	t t 1000 EUR	* - -	- - -	- - -	- - -
1511 43 500	- nach dem Gerben zugerichtet; Pergament- oder Rohhautleder darunter zum Absatz bestimmt	1000 m ² 1000 m ² 1000 EUR	* - -	- - -	- - -	- - -
	Leder von anderen Tieren; rekonstituiertes Leder, auf der Grundlage von Leder oder Leder- fasern hergestellt					
1511 51 000	Leder von Kriechtieren u.a. Tieren, enthaart darunter zum Absatz bestimmt	t t 1000 EUR	* . .	- - .	- - -	- - -

3 Produktion nach Güterarten - Deutschland

Melde-Nr.	Bezeichnung	Einheit	2. Vj 2012	1. Vj 2013	2. Vj 2013	2. Vj 2013 Anzahl der Unternehmen	
1	2	3	4	5	6	7	
1511 52 000	Rekonstituiertes Leder auf der Grundlage von Leder oder Lederfasern hergestellt, in Platten, Blättern oder Streifen, auch in Rollen darunter zum Absatz bestimmt	1000 m ² 1000 m ² 1000 EUR	*	.	.	.	2 2
	Lederwaren (ohne Lederbekleidung und Schuhe) Sattlerwaren; Reiseartikel; Handtaschen u.ä. Behältnisse; andere Waren aus Leder						
1512 11 000	Sattlerwaren für alle Tiere (einschl. Zugtauen, Leinen, Kniekappen, Maulkörben, Satteldecken, Satteltaschen, Hundedecken u.dgl.), aus Stoffen aller Art	1000 EUR	9 703	11 738	9 130	13	
	Reiseartikel, Handtaschen u.ä. Behältnisse, aus Stoffen aller Art; Reisezusammenstellungen zur Körperpflege, zum Nähen, zum Reinigen von Schuhen oder Kleidung - Reisekoffer, Handkoffer, Kosmetikkoffer und Dokumentenkoffer, Aktentaschen, Schulranzen u.ä. Behältnisse						
1512 12 103	- - aus Leder oder rekonstituiertem Leder	1000 St 1000 EUR	69 2 643	59 2 189	60 2 182	7	
1512 12 105	- - aus textilen Geweben oder anderem Material	1000 St 1000 EUR	159 8 085	144 8 395	138 7 805	8	
1512 12 200	- Handtaschen, auch mit Schulterriemen (einschl. solcher ohne Handgriffe)	1000 St 1000 EUR	.	.	.	3	
1512 12 300	- Kleinlederwaren (Taschen- oder Handtaschenartikel)	1000 EUR	2 164	1 775	1 937	10	
1512 12 500	- Reisetaschen, Toilettetaschen, Rucksäcke, Taschen für Sportartikel, Behältnisse für Musikinstrumente u.ä. Behältnisse	1000 EUR	15 156	15 167	15 324	16	
1512 12 700	- Zusammenstellungen für die Reise (Necessaires) von Waren zur Körperpflege, zum Nähen oder Reinigen von Schuhen oder Bekleidung	1000 St 1000 EUR	- -	- -	- -	-	
1512 13 000	Uhrarmbänder und Teile dafür (ohne solche aus Metallen)	1000 St 1000 EUR	.	.	.	2	
	Andere Waren aus Leder oder rekonstituiertem Leder (einschl. Waren zu technischen Zwecken), a.n.g.						
1512 19 300	- zu technischen Zwecken	t 1000 EUR	382 6 970	356 .	363 .	4	
1512 19 600	- Andere Waren	1000 EUR	16 621	16 598	16 579	10	
	Schuhe						
1520 11 000	Wasserdichte Schuhe mit Laufsohlen und Oberteil aus Kautschuk oder Kunststoff	1000 Paar 1000 EUR	.	.	- -	-	
	Andere Schuhe mit Laufsohlen und Oberteil aus Kautschuk oder Kunststoff						
1520 12 100	- Sandalen	1000 Paar 1000 EUR	.	.	.	1	
	- Andere Schuhe, mit Oberteil aus Kautschuk oder Kunststoff						
1520 12 310	- - Straßenschuhe (Stiefel, Stiefeletten, Halbschuhe)	1000 Paar 1000 EUR	- -	- -	- -	-	
1520 12 370	- - Pantoffeln und andere Hausschuhe	1000 Paar 1000 EUR	.	.	.	1	
	Schuhe mit Oberteil aus Leder (ohne Sportschuhe, Schuhe mit einem Metallschutz in der Vorderkappe und andere Schuhe a.n.g.)						
1520 13 300	- mit einer Hauptsohle aus Holz, weder mit Innensohle noch mit einem Metallschutz in der Vorderkappe, mit Oberteil aus Leder	1000 Paar 1000 EUR	.	.	.	1	

3 Produktion nach Güterarten - Deutschland

Melde-Nr.	Bezeichnung	Einheit	2. Vj 2012	1. Vj 2013	2. Vj 2013	2. Vj 2013 Anzahl der Unternehmen
1	2	3	4	5	6	7
1520 13 510	- Schuhe mit Laufsohlen aus Kautschuk, Kunststoff, Leder oder rekonstituiertem Leder (ohne Sandalen und Hausschuhe) - - für Männer	1000 Paar 1000 EUR	328 14 917	352 16 894	365 17 206	11
1520 13 522	- - für Frauen; Schuhe, die nicht als Männer- oder Frauenschuhe erkennbar sind (sog. Unisex-Schuhe) - - - für Frauen	1000 Paar 1000 EUR	672 33 984	665 34 804	626 31 875	14
1520 13 529	- - - Unisex-Schuhe	1000 Paar 1000 EUR	208 17 050	207 17 291	178 15 024	5
1520 13 530	- - für Kinder	1000 Paar 1000 EUR	3
1520 13 610	- Sandalen - - für Männer	1000 Paar 1000 EUR	68 .	95 3 181	53 2 142	3
1520 13 620	- - für Frauen, einschl. Sandalen, die nicht als Männer- oder Frauensandalen erkennbar sind (sog. Unisex-Sandalen)	1000 Paar 1000 EUR	1 953 10 397	2 356 17 018	2 478 12 407	9
1520 13 630	- - für Kinder	1000 Paar 1000 EUR	1
1520 13 700	- Pantoffeln u.a. Hausschuhe	1000 Paar 1000 EUR	1
1520 13 800	- Andere Schuhe mit Oberteil aus Leder oder rekonstituiertem Leder und Laufsohlen aus Holz, Kork oder aus anderen Stoffen	1000 Paar 1000 EUR	- -	- -	- -	-
1520 14 440	Schuhe mit Oberteil aus Spinnstoffen (ohne Sportschuhe) - Pantoffeln u.a. Hausschuhe; Schuhe mit Oberteil aus Spinnstoffen - - Pantoffeln u.a. Hausschuhe	1000 Paar 1000 EUR	77 1 223	79 689	81 788	5
1520 14 450	- - Schuhe mit Laufsohlen aus Kautschuk, Kunststoff, aus Leder oder rekonstituiertem Leder	1000 Paar 1000 EUR	1
1520 14 460	- - Andere Schuhe mit Oberteil aus Spinnstoffen mit Laufsohlen aus Holz, Kork und Stoffen a.n.g.	1000 Paar 1000 EUR	- -	- -	- -	-
1520 21 000	Sportschuhe Sportschuhe; Tennis-, Basketball-, Turn-, Trainings- u.ä. Schuhe, mit Laufsohlen aus Kautschuk oder Kunststoff und Oberteil aus Spinnstoffen	1000 Paar 1000 EUR	267 1 392	. 1 357	. 1 318	3
1520 29 000	Andere Sportschuhe (ohne Schlittschuhe und Rollschuhe)	1000 Paar 1000 EUR	243 7 998	241 7 388	238 7 716	6
1520 31 200	Sicherheitsschuhe u.a. Schuhe, a.n.g. Schuhe mit einem Metallschutz in der Vorderkappe - mit Laufsohlen oder Oberteil aus Kautschuk oder Kunststoff (einschl. wasserdichte Schuhe)	1000 Paar 1000 EUR	- -	- -	- -	-
1520 31 500	- mit Oberteil aus Leder und mit Laufsohlen aus Kautschuk, Kunststoff oder Leder	1000 Paar 1000 EUR	1 066 50 813	1 172 56 325	1 150 54 257	11
1520 32 000	Andere Schuhe, a.n.g.	1000 Paar 1000 EUR	- -	1
1520 40 200	Schuhteile aus Leder; Einlegesohlen, Fersenstücke u.ä. herausnehmbare Waren; Gamaschen u.ä. Waren sowie Teile davon (ohne Verstärkungen) - aus Leder	1000 EUR	7 653	7 422	8 311	6
1520 40 500	- aus anderen Stoffen	1000 EUR	.	.	.	1
1520 40 800	- Andere Schuhteile, Einlegesohlen u.ä. herausnehmbare Ware, Gamaschen u.ä. Waren sowie Teile dafür (ohne solche aus Holz) aus anderen Stoffen	1000 EUR	13 876	13 415	12 850	13
1599 99 000	Veredlung von Erzeugnissen dieser Güterabteilung	1000 EUR	.	.	.	4

3 Produktion nach Güterarten - Deutschland

Melde-Nr.	Bezeichnung	Einheit	2. Vj 2012	1. Vj 2013	2. Vj 2013	2. Vj 2013 Anzahl der Unternehmen
1	2	3	4	5	6	7
	Holz sowie Holz- und Korkwaren (oh. Möbel); Flecht- und Korbmacherwaren					
1610 10 100	Holz, gesägt und gehobelt - Bahnschwellen aus Holz, nicht imprägniert	m ³ m ³ 1000 EUR	* . 8 850 2 743	4 968 4 968 1 516	9 153 9 153 2 737	6 6
1610 10 330	- Nadelholz, in der Längsrichtung gesägt oder gesäumt, gemessert oder geschält, mit einer Dicke von mehr als 6 mm - - gehobelt oder geschliffen (auch keilverzinkt) darunter zum Absatz bestimmt	m ³ m ³ 1000 EUR	* 795 369 776 978 216 955	635 971 623 026 168 246	791 154 774 301 217 941	112 110
1610 10 350	- - Fichten- oder Tannenschnittholz, 'Picea abies Karst.', 'Abies alba Mill.' darunter zum Absatz bestimmt	m ³ m ³ 1000 EUR	* 3 584 687 2 994 649 511 652	2 975 978 2 441 433 418 657	3 691 752 3 055 640 539 129	229 228
1610 10 370	- - Kiefern Schnittholz, 'Pinus sylvestris L.' darunter zum Absatz bestimmt	m ³ m ³ 1000 EUR	* 477 195 337 613 61 423	470 836 313 103 55 117	524 166 361 523 63 607	54 51
1610 10 390	- - Anderes Nadel Schnittholz (z.B. Lärche, Douglasie, Weymouthkiefer/Strobe) darunter zum Absatz bestimmt	m ³ m ³ 1000 EUR	* . 405 184 80 197	343 765 332 686 65 592	438 356 423 353 84 903	35 35
1610 10 502	- Eichen-, Buchen- u.a. nicht-tropisches Laubholz, in der Längsrichtung gesägt oder gesäumt, gemessert oder geschält, mit einer Dicke von mehr als 6 mm (ohne Tropenholz und Blöcke, Stäbe und Friese für Parkett aus Eichenholz) - - gehobelt oder geschliffen (auch keilverzinkt), aus Eichen- und Buchenholz darunter zum Absatz bestimmt	m ³ m ³ 1000 EUR	* 114 789 107 212 31 527	121 762 112 443 33 514	134 029 127 120 36 838	33 31
1610 10 504	- - gehobelt oder geschliffen, aus and. nichttropischen Laubholz darunter zum Absatz bestimmt	m ³ m ³ 1000 EUR	* . 9 547 2 054	7 519 2 033	11 771 2 759	10 10
1610 10 506	- - anders bearbeitet (z.B. nur gesägt, gesäumt, gemessert, geschält), aus Eichen- und Buchenholz darunter zum Absatz bestimmt	m ³ m ³ 1000 EUR	* 139 160 129 043 35 758	119 333 109 983 33 307	137 770 125 951 36 943	77 72
1610 10 508	- - anders bearbeitet (z.B. nur gesägt, gesäumt, gemessert, geschält), aus anderem nicht-tropischen Laubholz darunter zum Absatz bestimmt	m ³ m ³ 1000 EUR	* . 6 070 2 431	6 468 5 770 2 259	6 897 6 177 2 417	21 20
1610 10 710	- Tropenholz, in der Längsrichtung gesägt oder gesäumt, gemessert oder geschält, mit einer Dicke von mehr als 6 mm; Stäbe und Friese für Parkett aus Eichenholz, gehobelt, nicht zusammengesetzt, über 6 mm Dicke - - Tropenholz, in der Längsrichtung gesägt oder gesäumt, gemessert oder geschält, mit einer Dicke von mehr als 6 mm, einschl. Stäbe und Friese für Parkett aus Tropenholz darunter zum Absatz bestimmt	m ³ m ³ 1000 EUR	* . 356	6 468 . 176	6 897 . 193	21 6 6
1610 10 770	- - Stäbe und Friese für Parkett aus Eichenholz, gehobelt, nicht zusammengesetzt, mit einer Dicke von mehr als 6 mm darunter zum Absatz bestimmt	m ² m ² 1000 EUR	* 56 392 56 392 1 657	52 753 52 753 1 590	56 074 56 074 1 707	6 6
	Holz (einschl. Stäbe und Friese für Parkett, nicht zusammengesetzt, Leisten und Stangen), entlang einer oder mehrerer Kanten, Enden oder Flächen profiliert					
1610 21 103	- Nadelholz, entlang einer oder mehreren Kanten profiliert, auch gehobelt, geschliffen oder keilverzinkt - - Leisten darunter zum Absatz bestimmt	1000 m 1000 m 1000 EUR	* . 28 082 44 190	27 265 . 37 122	35 569 . 46 231	30 30

3 Produktion nach Güterarten - Deutschland

Melde-Nr.	Bezeichnung	Einheit	2. Vj 2012	1. Vj 2013	2. Vj 2013	2. Vj 2013 Anzahl der Unternehmen
1	2	3	4	5	6	7
1610 21 109	- - Anderes Nadelholz darunter zum Absatz bestimmt	m ³ m ³ 1000 EUR	* . 634 070 33 155	. . 301 243 23 316	. . 601 451 30 367	19 19
	- Laubholz, entlang einer oder mehreren Kanten profiliert, auch gehobelt, geschliffen oder keilverzinkt (einschl. Stäbe und Friese für Parkett; nicht zusammengesetzt)					
1610 21 504	- - Leisten und anderes Laubholz (ohne Stäbe und Friese für Parkett) darunter zum Absatz bestimmt	1000 m 1000 m 1000 EUR	* 7 452 7 452 18 179	. 5 463 14 487	. 4 957 13 349	26 26
1610 21 507	- - Stäbe und Friese für Parkett aus Laubholz (ohne solche aus Eiche, nur gehobelt), nicht zusammengesetzt darunter zum Absatz bestimmt	m ² m ² 1000 EUR	* 37 456 37 456 1 061	27 035 27 035 764	27 904 27 904 836	4 4
1610 22 000	Holzwolle; Holzmehl	1000 EUR	.	.	.	20
	Holz in Form von Plättchen oder Schnitzeln					
1610 23 030	- aus Nadelholz darunter zum Absatz bestimmt	t t 1000 EUR	* . 1 504 256 71 666	1 303 329 1 252 623 68 761	1 581 479 1 486 536 84 825	140 137
1610 23 050	- aus anderem Holz darunter zum Absatz bestimmt	t t 1000 EUR	* 22 754 22 754 1 626	73 384 73 384 2 769	68 879 68 879 2 703	12 12
1610 31 160	Rohholz, auch entrindet, vom Splint befreit oder zwei- oder vierseitig grob zugerichtet, mit Farbe, Beize, Kreosot oder anderen Konservierungsmitteln behandelt	m ³ 1000 EUR	23 344 5 751	10 590 3 656	18 876 5 460	15
1610 32 000	Bahnschwellen aus Holz, imprägniert	m ³ 1000 EUR	8 321 4 570	4 924 2 726	9 566 5 264	4
1610 39 000	Anderes Rohholz (einschl. gespaltener Pfähle und Pflöcke)	m ³ 1000 EUR	.	.	.	2
1610 91 000	Trocknen, Imprägnieren oder chemisches Behandeln von Holz	1000 EUR	2 793	2 512	3 137	32
	Furnier-, Sperrholz-, Holzfasern- und Holzspanplatten					
	Sperrholz, furniertes Holz und ähnliches Lagenholz; Spanplatten und ähnliche Platten, aus Holz oder anderen holzigen Stoffen					
1621 11 000	Sperrholz, furniertes Holz und ähnliches Lagenholz, aus Bambus darunter zum Absatz bestimmt	m ³ m ³ 1000 EUR	*	1 1
	Anderes Sperrholz, furniertes Holz und ähnliches Lagenholz					
	- aus Furnieren, mit einer Dicke von 6 mm oder weniger (Furnierplatten)					
1621 12 110	- - mit mindestens einer äußeren Lage aus tropischem Holz darunter zum Absatz bestimmt	m ³ m ³ 1000 EUR	*	3 3
1621 12 140	- - mit mindestens einer äußeren Lage aus anderem Holz als Nadelholz darunter zum Absatz bestimmt	m ³ m ³ 1000 EUR	* 4 216 4 216 8 207	4 582 4 582 8 879	4 546 4 546 8 482	7 7
1621 12 170	- - Anderes Sperrholz, ausschl. aus Furnieren, mit einer Dicke von 6 mm oder weniger darunter zum Absatz bestimmt	m ³ m ³ 1000 EUR	*	1 1
	- Furniertes Holz und ähnliches Lagenholz mit Block-, Stab-, Stäbchen- oder Streifenholzmittellage (Tischlerplatten)					
1621 12 211	- - aus Laubholz darunter zum Absatz bestimmt	m ³ m ³ 1000 EUR	*	4 4
1621 12 213	- - aus Nadelholz darunter zum Absatz bestimmt	m ³ m ³ 1000 EUR	* . 11 753 6 241	8 204 8 204 4 816	. 8 687 4 924	4 4
	- Anderes furniertes Holz u.ä. Lagenholz					
1621 12 241	- - Spanplatten, furniert darunter zum Absatz bestimmt	m ³ m ³ 1000 EUR	* . . 882	969 969 1 186	. 1 008 1 135	6 6

3 Produktion nach Güterarten - Deutschland

Melde-Nr.	Bezeichnung	Einheit	2. Vj 2012	1. Vj 2013	2. Vj 2013	2. Vj 2013 Anzahl der Unternehmen	
1	2	3	4	5	6	7	
1621 12 249	- - Anderes furniertes Holz und ähnliches Lagenholz	m ³	*	8 693	10 749	9 014	7
	darunter zum Absatz bestimmt	m ³		8 693	10 749	9 014	7
		1000 EUR		15 224	16 639	16 150	
	Spanplatten und ähnliche Platten, aus Holz oder anderen holzigen Stoffen, auch mit Harz o.a. organischen Bindemitteln hergestellt						
	- aus Holz						
1621 13 131	- - Spanplatten, roh oder nur geschliffen	m ³	*	1 077 029	1 086 466	1 085 504	18
	darunter zum Absatz bestimmt	m ³		733 026	734 795	776 114	18
		1000 EUR		129 289	120 424	123 986	
1621 13 132	- - Spanplatten, mit Hochdruckschichtpressstoffen mit Dekorschicht beschichtet	m ³	*	.	.	.	12
	darunter zum Absatz bestimmt	m ³		116 706	117 083	113 244	12
		1000 EUR		70 369	70 141	68 863	
1621 13 133	- - Spanplatten, mit melaminharzgetränkten Papierlagen beschichtet	m ³	*	547 100	.	.	18
	darunter zum Absatz bestimmt	m ³		543 786	542 166	530 060	18
		1000 EUR		155 253	153 026	148 091	
	- - Oriented strand board-Platten (OSB)						
1621 13 161	- - - roh/unbearbeitet	m ³	*	.	.	.	2
	darunter zum Absatz bestimmt	m ³		.	.	.	1
		1000 EUR		.	.	.	
1621 13 163	- - - bearbeitet	m ³	*	274 751	296 793	301 980	4
	darunter zum Absatz bestimmt	m ³		274 751	296 793	301 980	4
		1000 EUR		64 470	72 555	75 003	
1621 13 190	- - Waferboard-Platten und ähnliche Platten, aus Holz (ohne Spanplatten und Oriented strand board-Platten)	m ³	*	.	.	.	1
	darunter zum Absatz bestimmt	m ³		.	.	.	1
		1000 EUR		.	.	.	
1621 13 500	- Spanplatten und ähnliche Platten aus holzigen Stoffen (z.B. Bambus, Getreidestroh, Flachs- oder Hanfabfällen)	m ³	*	.	.	.	4
	darunter zum Absatz bestimmt	m ³		9 983	9 173	7 274	3
		1000 EUR		5 100	4 205	3 329	
	Faserplatten aus Holz oder anderen holzigen Stoffen, auch mit Harz o.a. organischen Stoffen hergestellt						
	- Mitteldichte Faserplatten (MDF)						
	- - Dünn-MDF-Platten, mit einer Dicke von 5 mm oder weniger						
1621 14 231	- - - roh/geschliffen	m ³	*	.	.	.	3
	darunter zum Absatz bestimmt	m ³		.	.	.	3
		1000 EUR		.	.	1 216	
1621 14 239	- - - anders bearbeitet	m ³	*	.	53 045	53 568	3
	darunter zum Absatz bestimmt	m ³		47 693	53 045	53 568	3
		1000 EUR		23 337	26 020	26 316	
	- - Leicht-MDF-Platten, mit einer Dicke von mehr als 5 mm bis 9 mm, mit einer Dichte von weniger als 650 kg/m ³						
1621 14 261	- - - roh/geschliffen	m ³	*	.	.	.	1
	darunter zum Absatz bestimmt	m ³		.	.	.	1
		1000 EUR		.	.	.	
1621 14 269	- - - anders bearbeitet	m ³	*	-	-	-	-
	darunter zum Absatz bestimmt	m ³		-	-	-	-
		1000 EUR		-	-	-	
	- - MDF-Möbelplatten, mit einer Dicke von mehr als 9 mm, mit einer Dichte von 650 kg/m ³ oder mehr bis einschließlich 800 kg/m ³						
1621 14 291	- - - roh/geschliffen	m ³	*	195 523	190 308	198 262	9
	darunter zum Absatz bestimmt	m ³		143 823	144 507	145 226	9
		1000 EUR		32 269	31 930	32 038	
1621 14 299	- - - anders bearbeitet	m ³	*	91 878	88 685	84 634	7
	darunter zum Absatz bestimmt	m ³		91 878	88 685	84 634	7
		1000 EUR		32 269	31 557	30 369	
	- HDF-Platten, mit einer Dichte von mehr als 800 kg/m ³						
1621 14 431	- - roh/geschliffen	m ³	*	573 061	564 282	598 644	9
	darunter zum Absatz bestimmt	m ³		447 102	449 605	475 636	8
		1000 EUR		115 595	112 708	121 073	
1621 14 439	- - Laminatböden	m ²	*	52 210 406	49 763 664	50 272 733	12
	darunter zum Absatz bestimmt	m ²		52 210 406	49 763 664	50 272 733	12
		1000 EUR		246 857	246 172	245 125	
1621 14 460	- Andere Faserplatten, mit einer Dichte von mehr als 500 kg/m ³ bis einschließlich 800 kg/m ³	m ³	*	.	.	.	3
	darunter zum Absatz bestimmt	m ³		.	.	.	3
		1000 EUR		.	.	.	

3 Produktion nach Güterarten - Deutschland

Melde-Nr.	Bezeichnung	Einheit	2. Vj 2012	1. Vj 2013	2. Vj 2013	2. Vj 2013 Anzahl der Unternehmen
1	2	3	4	5	6	7
1621 14 491	- Andere Faserplatten, mit einer Dichte von 500 kg/m ³ oder weniger u.ä. Erzeugnisse - - aus Holz-Polymer-Werkstoffen, z.B. Terrassendielen darunter zum Absatz bestimmt	t t 1000 EUR	* . 11 553 19 471	. . 15 110 22 149	. . 19 065 28 814	8 8
1621 14 499	- - Andere Faserplatten mit einer Dichte von 500 kg/m ³ oder weniger u.ä. Plattenwerkstoffe, z.B. auf der Basis von Stroh, Flachs, Hanf darunter zum Absatz bestimmt	m ³ m ³ 1000 EUR	*	2 2
1621 21 130	Furnierblätter oder Blätter für Sperrholz (auch zusammengefügt) u.a. Holz, in der Längsrichtung gesägt, gemessert oder geschält, mit einer Dicke von 6 mm oder weniger - keilverzinkt, gehobelt, geschliffen und Brettchen zum Herstellen von holzgefassten Stiften darunter zum Absatz bestimmt	m ³ m ³ 1000 EUR	* . . 2 882	. . . 2 589	. . . 2 540	5 5
1621 21 180	- Andere Furnierblätter oder Blätter, mit einer Dicke von 6 mm oder weniger darunter zum Absatz bestimmt	m ³ m ³ 1000 EUR	* . 16 713 18 643	. . 29 032 17 259	. . 27 458 14 888 16 324	23 19
1621 22 000	Verdichtetes Holz in Blöcken, Platten, Brettern oder Profilen darunter zum Absatz bestimmt	m ³ m ³ 1000 EUR	* . 15 188	. . 11 925	. . 14 433	5 5
1621 91 000	Veredlung von Sperrholz, furniertem Holz u.ä. Lagenholz, Span- u.ä. Platten und Faserplatten	1000 EUR	62 377	53 929	58 699	18
1622 10 300	Parkettböden - Parketttafeln für Mosaikfußböden	1000 m ² 1000 EUR	68 1 366	73 1 424	79 1 560	5
1622 10 600	- Andere Parketttafeln	1000 m ² 1000 EUR	2 498 58 147	2 428 56 021	2 481 58 511	12
1623 11 100	Fenster, Fenstertüren, Rahmen und Verkleidungen dafür, Türen und Türrahmen, -verkleidungen und -schwelle, aus Holz - Fenster, Fenstertüren, Rahmen und Verkleidungen dafür	St 1000 EUR	549 941 208 210	461 579 167 622	545 747 208 341	235
1623 11 501	- Türen und Rahmen dafür, Türverkleidungen (auch Türschwelle) - - Türblätter	St 1000 EUR	1 497 569 175 091	1 543 334 174 956	1 640 791 191 924	165
1623 11 505	- - Türzargen, Türverkleidungen (auch Türschwelle)	St 1000 EUR	1 177 973 82 804	1 203 994 81 123	1 217 073 83 943	91
1623 12 000	Verschalungen für Betonarbeiten, Schindeln ("shingles" und "shakes"), aus Holz	1000 m ² 1000 EUR	4 755 37 799	3 714 29 888	4 878 37 407	10
1623 19 001	Andere Bautischler- und Zimmermannsarbeiten aus Holz, a.n.g. - Holzleimbauteile darunter zum Absatz bestimmt	m ³ m ³ 1000 EUR	* 303 064 283 854 122 694	243 545 221 969 95 464	307 463 285 392 123 163	33 33
1623 19 003	- Wandelemente	m ³ 1000 EUR	50 641 23 418	36 320 18 849	44 574 22 671	21
1623 19 005	- Treppen	St 1000 EUR	22 614 30 889	21 421 26 713	21 670 30 236	53
1623 19 007	- Saunakabinen	St 1000 EUR	3 347 15 994	4 186 15 717	3 379 17 284	11
1623 19 009	- Andere Bautischler- und Zimmermannsarbeiten aus Holz, a.n.g.	1000 EUR	250 335	189 983	207 983	184
1623 20 003	Vorgefertigte Gebäude aus Holz - Ein- und Zweifamilienhäuser	m ² St 1000 EUR	294 056 2 180 376 638	236 573 1 694 319 183	305 922 2 251 397 607	37 37
1623 20 005	- Andere Wohn- und Betriebsgebäude	m ² St 1000 EUR	21 238 96 8 001	19 115 52 10 005	34 912 112 14 088	10 10
1623 20 009	- Andere Gebäude (z.B. Gartenhäuser)	m ² St 1000 EUR	313 861 42 493 49 568	140 343 17 640 19 201	298 351 40 657 46 396	20 20

3 Produktion nach Güterarten - Deutschland

Melde-Nr.	Bezeichnung	Einheit	2. Vj 2012	1. Vj 2013	2. Vj 2013	2. Vj 2013 Anzahl der Unternehmen
1	2	3	4	5	6	7
	Verpackungsmittel, Lagerbehälter und Ladungsträger, aus Holz					
	Flachpaletten; Palettenaufsatzwände; Boxpaletten u.a. Ladungsträger, aus Holz					
1624 11 330	- Flachpaletten; Palettenaufsatzwände	1000 St 1000 EUR	19 725 150 461	19 457 144 414	20 677 154 138	123
1624 11 350	- Boxpaletten u.a. Ladungsträger	1000 St 1000 EUR	1 834 16 452	1 699 14 574	1 675 14 730	11
1624 12 000	Fässer, Tröge, Bottiche, Kübel u.a. Böttcherwaren, Teile dafür (einschl. Fassstäbe)	m ³ 1000 EUR	.	.	.	3
	Andere Verpackungsmittel und Teile dafür, aus Holz					
	- Kisten, Kistchen, Verschläge, Trommeln u.ä. Verpackungsmittel					
1624 13 201	- - ganz oder teilweise aus furniertem Holz oder Sperrholz hergestellt	m ³ 1000 EUR	194 663 69 525	186 430 67 574	203 282 71 874	71
1624 13 209	- - aus anderem Holz hergestellt	m ³ 1000 EUR	140 426 50 747	134 705 47 881	146 039 51 947	77
1624 13 500	- Kabeltrommeln	m ³ 1000 EUR	13 346 5 179	11 366 4 407	12 381 4 775	7
	Holzwaren a.n.g.; Kork-, Flecht- und Korbmacherwaren (ohne Möbel)					
	Werkzeuge, Werkzeugfassungen, -griffe und -stiele; Fassungen, Griffe und Stiele für Besen, Bürsten und Pinsel; Blöcke für die Herstellung von Tabakpfeifen; Schuhformen, -leisten und -spanner, aus Holz					
1629 11 300	- Werkzeuge, Werkzeugfassungen, -griffe und -stiele; Fassungen, Griffe und Stiele für Besen, Bürsten und Pinsel; Schuhformen, -leisten und -spanner, aus Holz	1000 EUR	4 749	5 051	5 263	9
1629 11 800	- Pfeifenrohformen aus Wurzelholz oder anderem Holz	1000 EUR	-	-	-	
1629 12 000	Holzwaren zur Verwendung bei Tisch oder in der Küche	1000 EUR	.	.	.	2
1629 13 000	Hölzer mit Einlegearbeit (Intarsien oder Marketerie); Kästen für Schmuck oder Besteck, Statuetten und andere Ziergegenstände, Innenausstattungsgegenstände (ohne Möbel), aus Holz	1000 EUR	9 667	6 434	9 314	19
	Holzrahmen für Bilder, Fotografien, Spiegel u.ä.; andere Waren aus Holz, a.n.g.					
1629 14 100	- Schuhteile aus Holz	1000 EUR	.	.	.	1
1629 14 200	- Holzrahmen für Bilder, Fotografien, Spiegel u.ä.	1000 EUR	4 537	4 656	4 332	9
	- Andere Holzwaren					
1629 14 905	- - Säрге	St 1000 EUR	36 640 6 857	38 715 7 142	35 206 6 503	14
1629 14 907	- - Griffe und Knäufe für Schirme, Stöcke und Peitschen	1000 EUR	-	-	-	
1629 14 908	- - Pellets, Briketts, Scheiten o.ä. Formen aus Sägespänen u.a. Sägebrenprodukten zusammengespreßt	t 1000 EUR	466 980 57 171	478 379 64 335	517 486 73 092	42
1629 14 909	- - Andere Holzwaren (ohne Säрге)	1000 EUR	109 286	95 457	105 553	87
	Korkabfälle; Korkschrot und Korkmehl; Naturkork, entrindet, zwei- oder vierseitig grob zugerichtet, in Würfeln, Platten, Blättern, Streifen oder anderen Formen					
1629 21 300	- Korkabfälle; Korkschrot und Korkmehl	t 1000 EUR	-	-	-	-

3 Produktion nach Güterarten - Deutschland

Melde-Nr.	Bezeichnung	Einheit	2. Vj 2012	1. Vj 2013	2. Vj 2013	2. Vj 2013 Anzahl der Unternehmen
1	2	3	4	5	6	7
1629 21 500	- Naturkork, entrindet oder grob zugerichtet oder in Würfeln, Platten, Blättern oder Streifen (einschl. Rohlinge zum Herstellen von Stopfen)	t 1000 EUR	- -	- -	- -	- -
1629 22 500	Waren aus Naturkork - Stopfen	t 1000 EUR	- -	- -	- -	- -
1629 22 900	- Andere Waren aus Naturkork Würfel, Quader, Platten, Blätter und Streifen; Fliesen in beliebiger Form; massive Zylinder (einschl. Scheiben), aus Presskork	t 1000 EUR	- -	- -	- -	- -
1629 23 200	- Stopfen für Schaumwein, auch mit Scheiben aus Naturkork	t 1000 EUR	- -	- -	- -	- -
1629 23 500	- Andere Stopfen (z.B. für 'stille' Weine)	t 1000 EUR	- -	- -	- -	- -
1629 23 800	- Massive Zylinder (einschl. Scheiben); Würfel, Quader, Platten, Blätter und Streifen; Fliesen in beliebiger Form	t 1000 EUR	1 .
1629 24 000	Waren aus Presskork, a.n.g.	t 1000 EUR	1 .
1629 25 000	Flechtwaren und Korbmacherwaren (ohne Möbel)	t 1000 EUR	3 .
1699 99 000	Veredlung von Erzeugnissen dieser Güterabteilung	1000 EUR	33 058	29 208	29 770	26

Melde-Nr.	Bezeichnung	Einheit	2. Vj 2012	1. Vj 2013	2. Vj 2013	2. Vj 2013 Anzahl der Unternehmen
1	2	3	4	5	6	7
	Papier, Pappe und Waren daraus					
	Holz- und Zellstoff					
	Halbstoffe aus Holz oder anderen cellulosehaltigen Faserstoffen					
1711 11 000	Chemische Halbstoffe aus Holz, zum Auflösen darunter zum Absatz bestimmt	t-tr90 % t-tr90 % 1000 EUR	*	3 3
1711 12 000	Chemische Halbstoffe aus Holz (Natron- oder Sulfatzellstoff) (ohne solche zum Auflösen) darunter zum Absatz bestimmt	t-tr90 % t-tr90 % 1000 EUR	*	2 2
1711 13 000	Chemische Halbstoffe aus Holz (Sulfitzellstoff) (ohne solche zum Auflösen) darunter zum Absatz bestimmt	t-tr90 % t-tr90 % 1000 EUR	* 116 701 15 761 9 282	120 066 13 039 7 934	118 928 19 605 11 324	5 4
1711 14 001	Mechanische oder halbchemische Halbstoffe aus Holz, Halbstoffe aus anderen cellulosehaltigen Faserstoffen - Mechanische Halbstoffe aus Holz (Holzschliff) darunter zum Absatz bestimmt	t-tr90 % t-tr90 % 1000 EUR	* 291 199 .	280 416 .	277 793 .	12 1
1711 14 009	- Halbchemische Halbstoffe aus Holz; Halbstoffe aus anderen cellulosehaltigen Faserstoffen (auch Altpapierstoff, verflüssigt, papiermaschinenfähig aufbereitet) darunter zum Absatz bestimmt	t-tr90 % t-tr90 % 1000 EUR	* 328 513 10 939 6 095	326 997 19 839 9 453	346 166 17 265 9 036	10 5
	Papier und Pappe					
1712 11 000	Zeitungsdruckpapier, in Rollen oder Bogen darunter zum Absatz bestimmt	t t 1000 EUR	* 540 966 540 966 267 672	517 340 517 340 241 824	540 847 540 847 242 204	7 7
1712 12 000	Büttenpapier und Büttenpappe (handgeschöpft) darunter zum Absatz bestimmt	t t 1000 EUR	*	1 1
1712 13 001	Rohpapier und Rohpappe für licht-, wärme- oder elektroempfindliche Papiere und Pappen, Tapetenroh-papier, in Rollen oder Bogen - Rohpapier und Rohpappe für licht-, wärme- oder elektroempfindliche Papiere und Pappen, in Rollen oder Bogen darunter zum Absatz bestimmt	t t 1000 EUR	* 80 896 163 848	78 826 160 203	76 951 154 186	8 8
1712 13 005	- Tapetenroh-papier, weder gestrichen noch überzogen darunter zum Absatz bestimmt	t t 1000 EUR	* 17 956 17 956 .	. 21 142 40 694	. 22 484 43 417	5 5
1712 14 100	Andere grafische Papiere und Pappen - mit einem Quadratmetergewicht von weniger als 40 g und einer mechanisch gewonnenen Fasermenge von 10 GHT oder weniger (holzfrei) darunter zum Absatz bestimmt	t t 1000 EUR	*	3 3
1712 14 350	- mit einem Quadratmetergewicht von 40 g bis 150 g und einer mechanisch gewonnenen Fasermenge von 10 GHT oder weniger (holzfrei), in Rollen darunter zum Absatz bestimmt	t t 1000 EUR	* 100 807 100 908	105 123 106 971	104 082 105 461	15 15
1712 14 391	- mit einem Quadratmetergewicht von 40 g bis 150 g und einer mechanisch gewonnenen Fasermenge von 10 GHT oder weniger (holzfrei), in Bogen - - in Bogen bis max. DIN A 3 darunter zum Absatz bestimmt	t t 1000 EUR	* 62 683 56 469	. 48 577	. 44 010	5 5
1712 14 395	- - andere Papiere und Pappen (nicht in Rollen oder Bogen bis max. DIN A 3) darunter zum Absatz bestimmt	t t 1000 EUR	* 140 246 140 246 159 336	142 869 142 869 163 236	127 632 127 632 153 570	12 12
1712 14 500	- mit einem Quadratmetergewicht von mehr als 150 g und einer mechanisch gewonnenen Fasermenge von 10 GHT oder weniger (holzfrei) darunter zum Absatz bestimmt	t t 1000 EUR	* 181 547 105 743	175 802 101 604	186 968 107 735	13 13

3 Produktion nach Güterarten - Deutschland

Melde-Nr.	Bezeichnung	Einheit	2. Vj 2012	1. Vj 2013	2. Vj 2013	2. Vj 2013 Anzahl der Unternehmen
1	2	3	4	5	6	7
1712 14 701	- mit einer mechanisch gewonnenen Fasermenge von mehr als 10 GHT - - in Rollen darunter zum Absatz bestimmt	t t 1000 EUR	* 325 423 325 423 217 044	318 847 318 847 194 536	326 173 326 173 198 394	8 8 8
1712 14 705	- - andere Papiere und Pappen mit einer mechanisch gewonnenen Fasermenge von mehr als 10 GHT darunter zum Absatz bestimmt	t t 1000 EUR	*	3 3 .
1712 20 300	Papiere für die Herstellung von Toilettenpapier, Abschmink- oder Handtüchern, Servietten o.ä. Papiererzeugnissen - Zellstoffwatte darunter zum Absatz bestimmt	t t 1000 EUR	*	34 102	4 3 .
1712 20 550	- Vliese aus Zellstofffasern (sog. Tissue) und gekrepptes Papier - - mit einem Quadratmetergewicht pro Lage von 25 g oder weniger (Tissue) darunter zum Absatz bestimmt	t t 1000 EUR	* 184 676 5 848 5 043	188 126 3 535 2 863	198 772	8 4 .
1712 20 570	- - mit einem Quadratmetergewicht pro Lage von mehr als 25 g (Krepp) darunter zum Absatz bestimmt	t t 1000 EUR	* 40 968 16 383 31 583	44 595 19 417 31 888	48 297 21 722 36 525	6 5 .
1712 20 900	- Andere Papiere für die Herstellung von Toilettenpapier, Abschmink- oder Handtücher, Servietten u.ä. Papiererzeugnisse darunter zum Absatz bestimmt Wellpappenrohpapier	t t 1000 EUR	*	19 215	4 3 .
1712 31 000	Kraftliner, weder gebleicht noch überzogen darunter zum Absatz bestimmt	t t 1000 EUR	*	2 2 .
1712 32 000	Gestrichener (white top) Kraftliner; überzogener Kraftliner darunter zum Absatz bestimmt	t t 1000 EUR	*	1 1 .
1712 33 000	Halbzellstoffpapier für die Welle der Wellpappe (sog. "fluting") darunter zum Absatz bestimmt	t t 1000 EUR	*	2 2 .
1712 34 000	Wellenpapier aus Altpapier und sonstiges Wellenpapier darunter zum Absatz bestimmt	t t 1000 EUR	* 595 318 595 318 227 410	571 356 571 356 199 690	616 201 616 201 224 701	13 13 .
1712 35 200	Testliner (Liner aus Altpapier), weder gestrichen noch überzogen - mit einem Quadratmetergewicht von 150 g oder weniger darunter zum Absatz bestimmt	t t 1000 EUR	* . 451 129 179 394	. . . 507 879 195 656	. . . 498 510 194 829	18 18 .
1712 35 400	- mit einem Quadratmetergewicht von mehr als 150 g darunter zum Absatz bestimmt	t t 1000 EUR	* . 169 021 64 983	. . . 173 664 62 682	. . . 181 394 67 530	11 11 .
1712 41 200	Papier, weder gestrichen noch überzogen Kraftpapier, weder gestrichen noch überzogen; Kraftsackpapier, gekreppt oder gefältelt - Kraftsackpapier, ungebleicht darunter zum Absatz bestimmt	t t 1000 EUR	*
1712 41 400	- Anderes Kraftsackpapier, nicht gekreppt, gefältelt oder durch Pressen oder Prägen gemustert oder perforiert darunter zum Absatz bestimmt	t t 1000 EUR	*
1712 41 600	- Kraftpapiere und Kraftpappen, mit einem Quadratmetergewicht von 150 g oder weniger darunter zum Absatz bestimmt	t t 1000 EUR	* 24 213 24 213 25 326	25 299 25 299 26 700	26 253 26 253 27 702	10 10 .
1712 41 800	- Kraftsackpapier, gekreppt oder gefältelt, auch durch Pressen oder Prägen gemustert oder perforiert darunter zum Absatz bestimmt	t t 1000 EUR	*	1 1 .

Melde-Nr.	Bezeichnung	Einheit	2. Vj 2012	1. Vj 2013	2. Vj 2013	2. Vj 2013 Anzahl der Unternehmen
1	2	3	4	5	6	7
1712 42 200	Sulfitpackpapier und anderes weder gestrichenes noch überzogenes Papier (außer Papieren und Pappen von der Art, wie sie als Schreibpapiere, Druckpapiere oder als Papiere und Pappen zu anderen graphischen Zwecken verwendet werden) - Sulfitpackpapier	t t 1000 EUR	* . 20 841 17 842	. . 20 835 17 719	. . 21 119 18 128	6 6
1712 42 400	- Andere Papiere und Pappen, weder gestrichen noch überzogen, mit einem Quadratmetergewicht von 150 g oder weniger, in Rollen oder Bogen (ohne Stroh-, Wellenpapier, Testliner, Sulfitpackpapier, Filter- oder Filzpapier und -pappe) darunter zum Absatz bestimmt	t t 1000 EUR	* . 251 388 239 490 184 725	. . 239 054 229 068 177 222	. . 253 008 241 751 183 221	17 17
1712 42 600	- Papiere und Pappen, weder gestrichen noch überzogen, mit einem Quadratmetergewicht von mehr als 150 g, jedoch weniger als 225 g (ohne Stroh-, Wellenpapier, Testliner, Sulfitpackpapier, Filter- oder Filzpapier und -pappe) darunter zum Absatz bestimmt	t t 1000 EUR	*	2 2
1712 42 805	- - Papiere und Pappen, weder gestrichen noch überzogen, mit einem Quadratmetergewicht von 225 g oder mehr (ohne Stroh-, Wellenpapier, Testliner, Sulfitpackpapier, Filter- oder Filzpapier und -pappe) - - Papiere und Pappen, weder gestrichen noch überzogen, mit einem Quadratmetergewicht von 225 g oder mehr, aus Altpapier darunter zum Absatz bestimmt	t t 1000 EUR	* . 216 897 125 611 60 062	. . 203 055 125 020 57 733	. . 217 784 131 651 60 632	14 14
1712 42 809	- - Andere Papiere und Pappen, weder gestrichen noch überzogen, mit einem Quadratmetergewicht von 225 g oder mehr darunter zum Absatz bestimmt	t t 1000 EUR	* . 112 683 107 703 63 007	. . 126 114 123 137 70 097	. . 126 802 125 078 71 153	9 9
1712 43 300	Filterpapier und Filterpappe; Filzpapier - Filterpapier und Filterpappe darunter zum Absatz bestimmt	t t 1000 EUR	* . 34 137 25 556 82 854	. . 37 726 28 810 89 833	. . 37 174 27 626 87 660	8 7
1712 43 600	- Filzpapier und Filzpappe darunter zum Absatz bestimmt	t t 1000 EUR	*	2 2
1712 44 000	Zigarettenpapier (nicht in Form von Heftchen, Hülsen oder in Rollen und nicht mit einer Breite von 5 cm oder weniger) darunter zum Absatz bestimmt	t t 1000 EUR	*	2 2
1712 51 000	Ungestrichene Pappe (außer Pappe von der Art, wie sie als Schreibpapier, Druckpapier oder zu anderen grafischen Zwecken verwendet wird) Ungestrichene Pappe, innen grau darunter zum Absatz bestimmt	t t 1000 EUR	*	2 2
1712 59 000	Sonstige ungestrichene Pappe darunter zum Absatz bestimmt	t t 1000 EUR	*	2 2
1712 60 000	Pergamentpapier und -pappe, Pergamentersatzpapier, Naturpapppapier, Pergaminpapier u.a. kalandrierte durchsichtige oder durchscheinende Papiere darunter zum Absatz bestimmt	t t 1000 EUR	* . 18 739 18 739 31 856	. . 19 126 19 126 33 345	. . 16 025 16 025 28 798	9 9
1712 71 000	Papier und Pappe, bearbeitet Papier und Pappe, zusammengeklebt, auf der Oberfläche weder gestrichen noch überzogen oder getränkt, auch mit Innenverstärkung, in Rollen oder Bogen darunter zum Absatz bestimmt	t t 1000 EUR	*	3 3

3 Produktion nach Güterarten - Deutschland

Melde-Nr.	Bezeichnung	Einheit	2. Vj 2012	1. Vj 2013	2. Vj 2013	2. Vj 2013 Anzahl der Unternehmen
1	2	3	4	5	6	7
1712 72 000	Papiere und Pappen, gekreppt oder gefältert, auch durch Pressen oder Prägen gemustert oder perforiert, a.n.g., in Rollen oder Bogen	t	6 571	6 373	5 890	11
	darunter zum Absatz bestimmt	t	6 571	6 373	5 890	11
		1000 EUR	15 211	15 733	15 343	
	Ein- oder beidseitig mit Kaolin oder anderen anorganischen Stoffen gestrichene Papiere und Pappen zum Beschreiben, Bedrucken oder für andere grafische Zwecke, in Rollen oder Bogen					
	- Papiere und Pappen, gestrichen oder überzogen, zum Beschreiben, Bedrucken oder zu anderen grafischen Zwecken, mit einem Gehalt an mechanisch gewonnenen Fasern von 10% oder weniger (holzfrei)					
	- - Rohpapier und Rohpappe für licht-, wärme- oder elektroempfindliche Papiere und Pappen, mit einem Quadratmetergewicht von 150 g oder weniger					
1712 73 351	- - in Rollen	t	.	.	.	1
	darunter zum Absatz bestimmt	t	.	.	.	1
		1000 EUR	.	.	.	
1712 73 355	- - - andere Papiere und Pappen	t	241 270	219 278	211 601	6
	darunter zum Absatz bestimmt	t	241 270	219 278	211 601	6
		1000 EUR	185 282	152 436	150 572	
	- - Andere Papiere und Pappen zum Beschreiben, Bedrucken oder für andere grafische Zwecke					
1712 73 371	- - - in Rollen	t	139 819	145 599	151 130	9
	darunter zum Absatz bestimmt	t	139 819	145 599	151 130	9
		1000 EUR	95 519	96 251	101 917	
1712 73 375	- - - andere Papiere und Pappen	t	136 862	112 533	106 888	9
	darunter zum Absatz bestimmt	t	136 862	112 533	106 888	9
		1000 EUR	127 686	106 363	101 465	
1712 73 600	- Leichtgewichtiges gestrichenes Papier, sog. "LWC-Papier", mit einer mechanisch gewonnenen Fasermenge von 10 GHT oder mehr (holzhaltig)	t	421 822	376 959	385 822	7
	darunter zum Absatz bestimmt	t	421 822	376 959	385 822	7
		1000 EUR	276 688	238 145	232 178	
	- Andere gestrichene Papiere und Pappen, zum Beschreiben, Bedrucken und zu anderen grafischen Zwecken, mechanisch gewonnene Fasermenge von 10 GHT oder mehr (holzhaltig) (ohne "LWC-Papier")					
1712 73 750	- - in Rollen	t	146 602	138 855	141 292	4
	darunter zum Absatz bestimmt	t	146 602	138 855	141 292	4
		1000 EUR	92 169	83 000	83 546	
1712 73 790	- - in Bogen	t	134 346	113 296	125 663	7
	darunter zum Absatz bestimmt	t	134 346	113 296	125 663	7
		1000 EUR	79 374	65 849	72 642	
1712 74 000	Ein- oder beidseitig mit Kaolin oder anderen anorganischen Stoffen gestrichene oder überzogene Kraftpapiere und -pappen (ohne solche zum Beschreiben, Bedrucken oder für andere grafische Zwecke), mit einem Quadratmetergewicht von 150 g oder weniger, in Rollen oder Bogen	t	.	.	.	2
		1000 EUR	.	.	.	
1712 75 000	Ein- oder beidseitig mit Kaolin oder anderen anorganischen Stoffen gestrichene oder überzogene Kraftpapiere und -pappen (ohne solche zum Beschreiben, Bedrucken oder für andere grafische Zwecke), mit einem Quadratmetergewicht von mehr als 150 g, in Rollen oder Bogen	t	.	.	.	2
		1000 EUR	.	.	.	
1712 76 000	Kohlepapier, präpariertes Durchschreibepapier u.a. Vervielfältigungs- und Umdruckpapier mit einer Breite von ungefaltet mehr als 36 cm, in Rollen oder Bogen	t	.	34 203	35 260	3
		1000 EUR	.	43 762	42 386	

3 Produktion nach Güterarten - Deutschland

Melde-Nr.	Bezeichnung	Einheit	2. Vj 2012	1. Vj 2013	2. Vj 2013	2. Vj 2013 Anzahl der Unternehmen
1	2	3	4	5	6	7
1712 77 100	Papiere, Pappen, Zellstoffwatte und Vlies aus Zellstofffasern, gestrichen, überzogen, getränkt, geteert, bituminiert, asphaltiert, gummiert oder mit Klebeschicht versehen (auch aluminisiert), in Rollen oder Bogen - geteert, bituminiert oder asphaltiert	t 1000 EUR	.	.	.	2
1712 77 330	- selbstklebend	t 1000 EUR	26 568 47 775	29 593 52 363	27 226 52 086	5
1712 77 350	- gummiert oder mit Klebeschicht versehen (ohne selbstklebendes)	t 1000 EUR	3 983 7 803	4 239 8 602	4 105 8 134	5
1712 77 550	- mit Kunstharz oder Kunststoff gestrichen, überzogen oder getränkt (auch aluminisiert; ohne Klebeschicht); mit Wachs, Paraffin, Stearin, Öl oder Glycerin überzogen oder getränkt - - gebleicht, mit einem Quadratmetergewicht von mehr als 150 g	t 1000 EUR	30 598 109 084	30 159 100 857	30 586 103 405	10
1712 77 590	- - Andere Papiere und Pappen, mit einem Quadratmetergewicht von mehr als 150 g	t 1000 EUR	20 595 87 436	18 500 77 145	18 321 75 550	11
1712 77 700	- mit Wachs, Paraffin, Stearin, Öl oder Glycerin überzogen oder getränkt	t 1000 EUR	3 857 12 570	4 641 15 144	4 183 13 667	6
1712 77 803	- Endlosformulare u.a. Papiere und Pappen, Zellstoffwatte und Vliese aus Zellstofffasern, gestrichen, überzogen oder getränkt - - Endlosformulare in Rollen, mit einer Breite von mehr als 15 cm, oder Bogen, mit einer Breite von mehr als 36 cm darunter zum Absatz bestimmt	t t 1000 EUR	.	.	.	3 2
1712 77 805	- - Andere Papiere und Pappen, Zellstoffwatte und Vliese aus Zellstofffasern darunter zum Absatz bestimmt	t t 1000 EUR	.	.	.	16 16
1712 78 200	Innen graue, ein- oder beidseitig mit Kaolin oder anderen anorganischen Stoffen gestrichene oder überzogene Kraft- und Multiplexpapiere und -pappen (ohne solche zum Beschreiben, Bedrucken oder für andere grafische Zwecke), in Rollen oder Bogen - Kraftpapiere und -pappen (nicht in Rollen oder Bogen bis max. DIN A 3) darunter zum Absatz bestimmt	t t 1000 EUR	.	.	.	1 1
1712 78 500	- Multiplexpapiere und -pappen, ungebleicht darunter zum Absatz bestimmt	t t 1000 EUR	.	.	.	1 1
1712 79 530	- - jede Lage gebleicht darunter zum Absatz bestimmt	t t 1000 EUR	.	.	.	- -
1712 79 550	- - mit nur einer gebleichten Außenlage darunter zum Absatz bestimmt	t t 1000 EUR	.	.	.	1 1
1712 79 700	- Andere gestrichene oder überzogene Papiere und Pappen darunter zum Absatz bestimmt	t t 1000 EUR	.	.	.	5 5

Melde-Nr.	Bezeichnung	Einheit	2. Vj 2012	1. Vj 2013	2. Vj 2013	2. Vj 2013 Anzahl der Unternehmen
1	2	3	4	5	6	7
	Papier-, Karton- und Pappwaren					
	Wellpapier und -pappe; Verpackungsmittel aus Papier, Karton und Pappe					
1721 11 000	Wellpapier und -pappe, in Rollen oder Bogen, auch perforiert darunter zum Absatz bestimmt	t t 1000 EUR	* 1 227 521 582 006 356 200	1 260 900 602 165 359 756	1 239 091 594 259 358 598	68 47
1721 12 300	Säcke, Beutel, Tüten aus Papier - Säcke und Beutel mit einer Bodenbreite von 40 cm oder mehr	t 1000 EUR	31 940 62 172	29 756 56 640	30 920 58 770	11
1721 12 500	- Andere Säcke, Beutel oder Tüten (ohne Schallplattenhüllen)	t 1000 EUR	44 194 119 970	47 616 122 045	48 512 120 530	26
1721 13 000	Schachteln und Kartons aus Wellpapier oder Wellpappe	t 1000 EUR	1 015 088 1 121 114	1 058 455 1 139 192	1 027 369 1 122 226	152
	Faltschachteln und -kartons, aus nicht gewelltem Papier oder nicht gewellter Pappe					
1721 14 001	- für Flüssigkeiten	t 1000 EUR	130 312 272 208	123 065 250 546	124 261 267 023	5
1721 14 003	- Andere Faltschachteln u. -kartons aus Karton	t 1000 EUR	206 782 456 047	218 601 480 610	208 839 461 721	98
1721 14 005	- Andere Faltschachteln u. -kartons aus Vollpappe	t 1000 EUR	122 069 122 082	116 463 119 629	122 873 124 313	78
1721 14 007	- Displays (Trays) aus Karton oder Vollpappe	t 1000 EUR	54 182 89 140	59 836 97 011	56 258 93 184	42
1721 14 009	- Andere Faltschachteln u. -kartons, aus nicht gewelltem Papier oder nicht gewellter Pappe	t 1000 EUR	13 958 35 235	13 312 33 968	12 854 32 238	19
	Andere Verpackungsmittel aus Papier, Pappe, Zellstoffwatte oder Vliesen aus Zellstofffasern (einschl. Schallplattenhüllen); Pappwaren zur Verwendung in Büros, Läden u. dgl.					
	- Andere Verpackungs- und Aufbewahrungsmittel (einschl. Schallplattenhüllen) aus Papier oder Pappe, Zellstoffwatte oder Vliesen aus Zellstofffasern					
1721 15 303	- - Dosen, Trommeln und Fässer	t 1000 EUR	33 809 42 022	35 754 44 378	35 302 43 935	8
1721 15 305	- - Flexible Verpackungs- und Aufbewahrungsmittel (z.B. Schallplattenhüllen, Weichpackungen, Verpackungszuschnitte)	t 1000 EUR	21 235 56 798	22 079 62 289	21 136 56 830	25
1721 15 309	- - Andere Verpackungs- und Aufbewahrungsmittel	t 1000 EUR	10 058 .	9 793 .	10 095 .	14
1721 15 500	- Pappwaren zur Verwendung in Büros, Läden u. dgl.	t 1000 EUR	2
	Haushalts-, Hygiene- und Toilettenartikel aus Zellstoff, Papier und Pappe					
	Toilettenpapier, Taschen-, Abschmink-, Hand- und Tischtücher, Servietten aus Papierhalbstoff, Papier, Zellstoffwatte oder Vliesen aus Zellstofffasern					
1722 11 200	- Toilettenpapier	t 1000 EUR	243 070 349 439	244 185 340 148	239 103 317 203	14
1722 11 400	- Taschen- und Abschminktücher	t 1000 EUR	29 026 50 013	36 700 61 770	30 077 51 270	7
1722 11 600	- Handtücher	t 1000 EUR	87 724 155 797	96 470 152 509	100 784 159 946	9
1722 11 800	- Tischtücher und Servietten aus Papierhalbstoff, Papier, Zellstoffwatte oder Vliesen aus Zellstofffasern	t 1000 EUR	20 580 75 664	21 530 81 255	19 700 73 210	11

3 Produktion nach Güterarten - Deutschland

Melde-Nr.	Bezeichnung	Einheit	2. Vj 2012	1. Vj 2013	2. Vj 2013	2. Vj 2013 Anzahl der Unternehmen
1	2	3	4	5	6	7
1722 12 100	Monatsbinden und Tampons, Windeln und Windeleinlagen für Kleinkinder u.ä. Hygieneartikel sowie Bekleidung und Bekleidungszubehör, aus Papierhalbstoff, Papier, Zellstoffwatte oder Vliesen aus Zellstofffasern - Hygienische Binden und Tampons, Windeln für Kleinkinder u.ä. hygienische Waren, aus Watte	t 1000 EUR	2 361 16 596	2 608 .	2 500 17 215	3
1722 12 200	- Hygienische Binden, Tampons u.ä. Waren aus Papierhalbstoff, Papier, Zellstoffwatte oder Vliesen aus Zellstofffasern	t 1000 EUR	21 553 50 341	23 217 51 965	21 838 52 893	6
1722 12 300	- Windeln für Kleinkinder u.ä. Waren zu hygienischen Zwecken aus Papierhalbstoff, Papier, Zellstoffwatte oder Vliesen aus Zellstofffasern	t 1000 EUR	135 177 168 513	137 070 196 936	122 681 169 991	5
1722 12 403	- Watte; andere Waren aus Watte - - Watte aus Spinnstoffen und Waren daraus, für medizinische Zwecke	t 1000 EUR	.	.	.	1
1722 12 405	- - Industriewatte aus Spinnstoffen darunter zum Absatz bestimmt	t 1000 EUR	.	6 055 6 055	.	3 3
1722 12 409	- - Andere Watte aus Spinnstoffen und Waren daraus darunter zum Absatz bestimmt	t 1000 EUR	.	.	.	3 3
1722 12 500	- Bekleidung und Bekleidungs-zubehör aus Papier, Zellstoff oder Vliesen	t 1000 EUR	-	-	-	-
1722 12 900	- Andere Waren aus Papier zum Gebrauch im Haushalt, im Krankenhaus, bei der Körperpflege oder zu hygienischen Zwecken	t 1000 EUR	22 294 59 252	24 291 61 375	24 133 62 229	13
1722 13 000	Tabletts, Schüsseln, Teller, Tassen, Becher u.ä. Waren, aus Papier oder Pappe	t 1000 EUR	14 602 35 456	13 592 31 391	12 866 31 234	7
1723 11 000	Schreibwaren und Bürobedarf aus Papier, Karton oder Pappe Kohle-, Vervielfältigungs-, Durchschreibe-, Umdruckpapier; Papier, gummiert oder mit Klebeschicht, in Streifen oder Rollen	t 1000 EUR	145 .	.	.	2
1723 12 300	Briefumschläge, Einstückbriefe, Postkarten (ohne Bilder), aus Papier oder Pappe; Zusammenstellungen solcher Schreibwaren in Pappschachteln u.ä. Behältnissen - Briefumschläge	1000 St 1000 EUR	5 115 570 61 615	5 243 215 64 283	4 655 631 55 417	23
1723 12 500	- Einstückbriefe, Postkarten (ohne Bilder) und Briefkarten	1000 St 1000 EUR	.	.	.	1
1723 12 700	- Zusammenstellungen von Schreibwaren in Schachteln, Taschen u.ä. Behältnissen	t 1000 EUR	.	.	.	3
1723 13 130	Register, Bücher für die kaufmännische Buchführung, Hefte, Schreibunterlagen, Ordner, Durchschreibesätze, Alben für Muster oder Sammlungen und Buchhüllen, aus Papier oder Pappe - Register, Briefblöcke, Merkbücher - - Register, Bücher für die kaufmännische Buchführung, Auftragsbücher und Quittungsbücher	1000 EUR	8 681	9 731	7 089	31
1723 13 150	- - Briefpapierblöcke und Notizblöcke; Merkbücher und Notizbücher ohne Kalendarium	1000 EUR	40 150	26 653	29 927	29
1723 13 170	- - Merkbücher, Notizbücher und Tagebücher mit Kalendarium	1000 EUR	.	.	.	3

3 Produktion nach Güterarten - Deutschland

Melde-Nr.	Bezeichnung	Einheit	2. Vj 2012	1. Vj 2013	2. Vj 2013	2. Vj 2013 Anzahl der Unternehmen
1	2	3	4	5	6	7
1723 13 190	- - Andere Waren oder Bücher wie Gästebücher, Mitgliedsbücher, Mal- und Zeichenpapier in Blockform	1000 EUR	5 043	4 362	5 108	14
1723 13 300	- Hefte	1000 EUR	13 773	7 231	11 652	4
1723 13 500	- Ordner, Schnellhefter (z.B. für Lose-Blatt-Systeme), Einbände, andere als Buchhüllen, und Aktendeckel	1000 EUR	50 295	50 226	43 130	25
1723 13 750	- - Durchschreibesätze und -hefte, auch mit eingelegtem Kohlepapier	1000 EUR	305	373	398	5
1723 13 790	- - Endlosformularsätze	1000 EUR	2 389	2 374	2 118	20
1723 13 800	- Alben für Muster oder für Sammlungen, aus Papier oder Pappe	1000 EUR	7 434	8 677	7 233	11
1723 13 900	- Schreibunterlagen, Buchhüllen u.a. Waren des Schul-, Bürobedarfs und des Papierhandels	1000 EUR	22 873	22 850	24 731	23
1723 14 003	Andere Papiere oder Pappen zum Beschreiben, Bedrucken oder zu anderen grafischen Zwecken - bedruckt, durch Pressen oder Prägen gemustert oder perforiert (z.B. Endlosformulare)	t 1000 EUR	4 588 7 897	4 637 8 692	4 461 7 775	11
1723 14 005	- für Büromaschinen u.ä. Geräte, in Streifen oder Rollen, Breite 15 cm oder weniger	t 1000 EUR	9 510 23 004	11 712 24 339	12 265 25 505	6
1723 14 009	- Andere Papiere oder Pappen zum Beschreiben, Bedrucken oder zu anderen grafischen Zwecken, a.n.g. (z.B. Bogen, Breite 36 cm oder weniger)	t 1000 EUR	22 253 13 781	17 256 6 415	16 528 6 570	6
1724 11 001	Tapeten und Wandverkleidungen aus Papier; Buntglaspapier - Tapeten u.ä. Wandverkleidungen, bestrichen oder überzogen, mit einer Lage Kunststoff versehen	Rollen 1000 EUR	24 711 967 122 542	23 564 221 118 234	24 843 180 127 811	9
1724 11 009	- Andere Tapeten u.ä. Wandverkleidungen; Buntglaspapier	Rollen 1000 EUR	.	.	.	2
1724 12 000	Wandverkleidungen aus Spinnstoffen	Rollen 1000 EUR	.	.	.	1
1729 11 200	Etiketten aller Art aus Papier oder Pappe, auch bedruckt - Selbstklebeetiketten, bedruckt	t 1000 EUR	20 509 199 447	20 632 208 261	20 607 207 563	94
1729 11 400	- Andere bedruckte Etiketten	t 1000 EUR	15 266 90 275	13 589 77 426	13 311 77 413	46
1729 11 600	- Selbstklebeetiketten, nicht bedruckt	t 1000 EUR	5 416 35 101	5 388 34 459	5 396 35 020	29
1729 11 800	- Andere nichtbedruckte Etiketten	t 1000 EUR	717 6 194	773 6 598	776 6 664	11
1729 12 000	Filterblöcke und Filterplatten aus Papierhalbstoff	t 1000 EUR	-	-	-	-
1729 19 100	Zigarettenpapier, zugeschnitten oder in Form von Heftchen oder Hülsen; Rollen, Spulen, Spindeln u.ä. Unterlagen aus Papierhalbstoff, Papier oder Pappe; Filterpapier und -pappe; andere Waren aus Papier oder Pappe a.n.g. - Zigarettenpapier, in Rollen mit einer Breite von 5 cm oder weniger oder in Form von Heftchen oder Hülsen	t 1000 EUR	.	8 985 32 377	8 971 32 253	4
1729 19 200	- Rollen, Spulen, Spindeln u.ä. Unterlagen aus Papierhalbstoff, Papier oder Pappe, auch gelocht oder gehärtet, zum Aufwickeln von Spinnstoffgarnen	t 1000 EUR	3 164 4 187	3 065 3 992	3 037 4 092	4

3 Produktion nach Güterarten - Deutschland

Melde-Nr.	Bezeichnung	Einheit	2. Vj 2012	1. Vj 2013	2. Vj 2013	2. Vj 2013 Anzahl der Unternehmen
1	2	3	4	5	6	7
1729 19 303	- Andere Rollen, Spulen, Spindeln u.ä. Unterlagen aus Papierhalbstoff, Papier oder Pappe - - Zylindrische Hülsen und Spulenkern zum Aufwickeln von flächigen Materialien	t 1000 EUR	58 451 61 976	59 948 62 494	59 825 61 953	18
1729 19 309	- - Andere Rollen, Spulen, Spindeln u.ä. Unterlagen, a.n.g.	t 1000 EUR	.	.	.	3
1729 19 510	- Filterpapier und Filterpappe, zugeschnitten	t 1000 EUR	4 131 12 112	4 129 12 688	4 265 13 392	12
1729 19 550	- Diagrammpapier für Registriergeräte, in Rollen, Bogen oder Scheiben	t 1000 EUR	45 960	51 005	54 037	1
1729 19 570	- Formgepresste Waren aus Papierhalbstoff	t 1000 EUR	.	.	.	4
1729 19 851	- - Dichtungen aus Papier oder Pappe - - Dichtungen aus Papier oder Pappe; Papier und Pappe, gelocht, für Jacquardvorrichtungen u.ä. Maschinen; Papier für bestimmte Verwendungszwecke, z.B. Kondensatorpapier	t 1000 EUR	9 138 18 726	9 754 19 813	9 649 19 411	14
1729 19 852	- - Bierdeckel	t 1000 EUR	.	.	.	2
1729 19 859	- - Andere Waren aus Papier oder Pappe, a.n.g.	t 1000 EUR	34 201 66 328	33 968 69 146	37 610 71 456	41
1799 99 000	Veredlung von Erzeugnissen dieser Güterabteilung	1000 EUR	122 279	118 409	126 748	31

Melde-Nr.	Bezeichnung	Einheit	2. Vj 2012	1. Vj 2013	2. Vj 2013	2. Vj 2013 Anzahl der Unternehmen
1	2	3	4	5	6	7
	Druckerzeugnisse, bespielte Ton-, Bild- und Datenträger					
	Druck von Tageszeitungen einschl. deren Sonntagszeitungen u.a. periodischen Druckschriften, mindestens viermal wöchentlich erscheinend					
1811 10 002	- im Digitaldruckverfahren hergestellt	1000 EUR	.	.	.	2
1811 10 003	- im Offsetdruckverfahren hergestellt	1000 EUR	227 679	209 849	209 867	65
1811 10 009	- in einem anderen Druckverfahren hergestellt	1000 EUR	.	.	.	3
1812 11 000	Druck von Briefmarken, Stempelmarken, Steuerzeichen und dergleichen, nicht entwertet; Papiere mit Stempel; Chipkarten, Scheckformulare; Banknoten, Aktien; Schuldverschreibungen u.ä. Sicherheitspapieren	1000 EUR	.	.	.	4
	Druck von Werbedrucken und Werbeschriften, Verkaufskatalogen u.dgl.					
	- Verkaufskataloge (z.B. Versandhauskataloge, Reisekataloge)					
1812 12 301	- - im Tiefdruckverfahren hergestellt	1000 EUR	67 493	59 445	45 693	6
1812 12 303	- - im Offsetdruckverfahren hergestellt	1000 EUR	150 502	186 175	151 950	136
1812 12 308	- - im Digitaldruckverfahren hergestellt	1000 EUR	28 403	40 177	42 853	41
	- Plakate u.ä. Drucke (z.B. Großflächenplakate, Plakate für Ganzsäulen u.ä. Plakate, City-Poster)					
1812 12 502	- - im Offsetdruckverfahren hergestellt	1000 EUR	75 884	74 579	74 661	212
1812 12 503	- - im Siebdruckverfahren hergestellt	1000 EUR	8 977	9 449	9 056	17
1812 12 504	- - im Digitaldruckverfahren hergestellt	1000 EUR	16 391	18 389	16 914	53
	- Geschäftsberichte					
1812 12 505	- - im Offsetdruckverfahren hergestellt	1000 EUR	8 957	7 756	9 333	67
1812 12 506	- - im Digitaldruckverfahren hergestellt	1000 EUR	6 309	6 167	6 245	17
	- Andere Werbedrucke und Werbeschriften (z.B. Prospekte, Werbebeilagen für Zeitungen und Zeitschriften, Werbeaufkleber, Jubiläumsschriften u.ä. Werbedrucke)					
1812 12 507	- - im Offsetdruckverfahren hergestellt	1000 EUR	867 898	858 443	807 283	522
1812 12 508	- - im Tiefdruckverfahren hergestellt	1000 EUR	63 713	72 823	56 247	8
1812 12 509	- - im Digitaldruckverfahren hergestellt	1000 EUR	34 720	37 508	38 328	82
	Druck von anderen Zeitschriften u.a. periodischen Druckschriften, weniger als viermal wöchentlich erscheinend					
	- von Zeitungen (z.B. Wochenzeitungen)					
1812 13 001	- - im Offsetdruckverfahren hergestellt	1000 EUR	52 594	51 683	54 653	52
1812 13 002	- - im Digitaldruckverfahren hergestellt	1000 EUR	730	.	.	3
1812 13 003	- - in einem anderen Druckverfahren hergestellt	1000 EUR	467	484	.	2
	- von Anzeigenblättern, Annoncenzeitungen					
1812 13 004	- - im Offsetdruckverfahren hergestellt	1000 EUR	57 637	50 707	51 908	82
1812 13 005	- - im Digitaldruckverfahren hergestellt	1000 EUR	-	-	-	
1812 13 006	- - in einem anderen Druckverfahren hergestellt	1000 EUR	.	.	.	1
	- von anderen Zeitschriften (z.B. Illustrierte, Magazine, Fach-, Kunden-, Mitglieder-, Werks- u.a. Publikumszeitschriften)					
1812 13 007	- - im Offsetdruckverfahren hergestellt	1000 EUR	187 791	183 921	180 503	187
1812 13 008	- - im Tiefdruckverfahren hergestellt	1000 EUR	138 154	114 962	114 597	7
1812 13 009	- - in einem anderen Druckverfahren hergestellt	1000 EUR	14 029	.	13 148	9

Melde-Nr.	Bezeichnung	Einheit	2. Vj 2012	1. Vj 2013	2. Vj 2013	2. Vj 2013 Anzahl der Unternehmen
1	2	3	4	5	6	7
1812 14 070	Druck von Büchern, Landkarten, hydrographischen oder ähnlichen Karten aller Arten, Bildern, Zeichnungen und Fotografien und Ansichtspostkarten - Bücher, Broschüren u.ä. Drucke in losen Bogen oder in Blättern, auch gefalzt - Bücher, Broschüren u.ä. Druck-erzeugnisse, festgebunden oder broschiert (ohne Wörterbücher und Enzyklopädien) (z.B. Sach-, Adress-, Telefon-, Schul-, Kunst-u.a. Bücher)	1000 EUR	103 998	101 309	98 836	116
1812 14 141	- - Adress- und Telefonbüchern (z.B. Einwohner-, Wirtschafts-, Export-, Fachadressbücher) - - Andere Bücher (ohne Adress- und Telefonbücher) (z.B. Sach-, Schul-, Kunst-, u.a. Bücher)	1000 EUR	43 881	18 248	41 709	18
1812 14 143	- - - im Offsetdruckverfahren hergestellt	1000 EUR	126 333	119 089	117 560	124
1812 14 144	- - - im Digitaldruckverfahren hergestellt	1000 EUR	3 268	3 939	4 105	15
1812 14 149	- - - in einem anderen Druckverfahren hergestellt - - Bilderbücher, Zeichen- und Malbücher für Kinder	1000 EUR	1 889	1 631	1 931	5
1812 14 211	- - - im Offsetdruckverfahren hergestellt	1000 EUR	5 968	6 723	7 051	17
1812 14 212	- - - in einem anderen Druckverfahren hergestellt	1000 EUR	.	.	.	1
1812 14 280	- Wörterbücher und Enzyklopädien, auch in Form von Teilheften, festgebunden oder broschiert	1000 EUR	1 812	1 529	1 580	11
1812 14 350	- Druck von kartografischen Erzeugnissen in Form von Büchern oder Broschüren	1000 EUR	.	.	.	4
1812 14 420	- Druck von anderen kartografischen Erzeugnissen, z.B. Wandkarten	1000 EUR	387	210	204	7
1812 14 490	- Druck von illustrierten Postkarten	1000 EUR	3 183	2 451	2 701	37
1812 14 560	- Glückwunschkarten und bedruckten Karten mit persönlichen Mitteilungen, auch mit Briefumschlägen oder Verzierungen aller Art	1000 EUR	6 253	7 455	6 062	31
1812 14 630	- Druck von Bildern, Kunstblättern und Fotografien	1000 EUR	31 481	29 569	30 242	14
1812 19 100	- Kalender aller Art, bedruckt, einschl. Blöcke von Abreißkalendern	1000 EUR	17 959	7 970	14 456	68
1812 19 200	- Druck von Noten (einschl. Braille-Noten)	1000 EUR	442	374	.	3
1812 19 300	- Druck von Abziehbildern aller Art - Andere Drucke, a.n.g.	1000 EUR	19 524	19 239	20 820	25
1812 19 901	- - Bedrucken von anderen Materialien als Papier (einschl. Bedrucken von Kunststoffetiketten, Kunststofftüten, Glasplatten, usw.)	1000 EUR	133 066	136 125	133 100	89
1812 19 903	- - Endlosformulare, a.n.g. (z.B. Schnelltrenn-Formulare)	1000 EUR	65 865	61 662	60 946	71
1812 19 905	- - Einlasskarten für Veranstaltungen, Fahrscheine, Eintrittskarten u.a. Tickets	1000 EUR	8 229	8 577	8 713	26
1812 19 907	- - Andere Drucke für private oder gewerbliche Zwecke (ohne Endlosformulare), z.B. Formblätter, Geschäftsdrucksachen, Familiendrucksachen	1000 EUR	231 766	234 798	232 829	416
1812 19 909	- - Andere Drucke, a.n.g. (z.B. Kundenkarten, Mitgliedsausweise ohne Speicherchip oder Magnetstreifen)	1000 EUR	240 299	239 656	231 758	84
1813 10 000	Satz- und Bildherstellung	1000 EUR	61 806	60 711	63 571	134
1813 20 002	Druckformen; Lithographiesteine, Platten und Zylinder, für den Druck zugerichtet (z.B. geschliffen, gekörnt, poliert) - Hochdruck-Druckformen mit Druckbild (z.B. Flexoklischees, Gummi-klischees, Kunststoffklischees usw.)	1000 EUR	31 912	32 591	32 600	33
1813 20 004	- Druckformen für den Offsetdruck	1000 EUR	14 250	14 346	13 872	48
1813 20 006	- Tiefdruckzylinder oder Platten mit Druckbild (z.B. Kopiervorlagen)	1000 EUR	41 918	41 710	41 531	16

3 Produktion nach Güterarten - Deutschland

Melde-Nr.	Bezeichnung	Einheit	2. Vj 2012	1. Vj 2013	2. Vj 2013	2. Vj 2013 Anzahl der Unternehmen
1	2	3	4	5	6	7
1813 20 009	- Andere Druckformen mit Druckbild z.B. für den Siebdruck); Druckformen ohne Druckbild, nicht sensibilisiert	1000 EUR	24 374	24 071	22 985	37
1813 30 003	Sonstige Druckereileistungen - Herstellung von reprografischen Produkten (z.B. Overheadfolien)	1000 EUR	23 205	23 208	23 767	30
1813 30 005	- Gestaltung von Erzeugnissen des Druckgewerbes (z.B. Offline- und Online-Bearbeitung, Entwerfen, Aufbereiten von Text, Bild, Grafik, im Multimedia-Bereich)	1000 EUR	42 212	40 573	41 957	67
1813 30 007	- Mediendienstleistungen (z.B. Datenbanken, Web-to-Print)	1000 EUR	31 625	29 525	30 764	64
1814 10 100	Druckweiterverarbeitung von Büchern, Zeitschriften, Werbeprodukten u.a. Drucksachen - von Büchern usw. durch Falzen, Zusammentragen, Heften, Binden, Beschneiden	1000 EUR	39 404	35 847	36 166	69
1814 10 300	- von Zeitschriften, Broschüren, Katalogen und Werbeprodukten (z.B. Prospekten, Musterkarten usw.) durch Falzen, Zusammentragen, Heften, Klebbinden	1000 EUR	131 546	113 852	109 766	103
1814 10 500	- von anderen Drucksachen, bedruckten Papieren oder Karton (z.B. Formularen, Etiketten, Kalendern) durch Falzen, Lochen, Stanzen, Prägen, Kleben, Kaschieren	1000 EUR	37 033	40 911	41 410	85
1820 10 100	Vervielfältigung von Schallplatten, Magnettonbändern und "Compact Discs" - Vervielfältigung von Schallplatten - Vervielfältigung von Magnettonbändern	1000 EUR	.	.	.	2
1820 10 300	- - mit einer Breite von 4 mm oder weniger	1000 EUR	-	-	-	
1820 10 500	- - mit einer Breite von mehr als 4mm bis 6,5 mm	1000 EUR	-	-	-	
1820 10 700	- Vervielfältigung von "Compact Discs"	1000 EUR	44 005	45 522	42 974	15
1820 20 500	Vervielfältigung von bespielten Bildträgern - Vervielfältigung von Magnetbändern mit Bildaufzeichnungen mit einer Breite von mehr als 6,5 mm	1000 EUR	.	.	.	1
1820 20 700	- Vervielfältigung von "Video Discs" und von anderen Aufzeichnungsträgern	1000 EUR	50 858	57 855	40 209	9
1820 30 300	Vervielfältigung von bespielten Datenträgern - Vervielfältigung von Magnetbändern mit EDV-Daten, mit einer Breite von 4 mm oder weniger	1000 EUR	-	-	-	
1820 30 500	- Vervielfältigung von Magnetbändern mit EDV-Daten, mit einer Breite von mehr als 4 mm	1000 EUR	-	-	-	
1820 30 700	- Vervielfältigung von anderen Trägern mit EDV-Daten (z.B. auf Platten, CD-ROMs, Disketten)	1000 EUR	16 530	18 212	17 569	11

3 Produktion nach Güterarten - Deutschland

Melde-Nr.	Bezeichnung	Einheit	2. Vj 2012	1. Vj 2013	2. Vj 2013	2. Vj 2013 Anzahl der Unternehmen
1	2	3	4	5	6	7
	Kokereierzeugnisse und Mineralölerzeugnisse					
	Kokereierzeugnisse					
1910 10 000	Koks und Schmelzkoks aus Steinkohle, Braunkohle oder Torf, auch agglomeriert; Retortenkohle	t-Trocken TJ 1000 EUR	2 084 311 38 753 269 475	2 050 384 37 820 228 178	2 148 070 39 547 227 054	5 5
1910 20 000	Teer aus Steinkohle, Braunkohle oder Torf u.a. Mineralteere, auch entwässert oder teilweise destilliert (einschl. rekonstituierter Teere)	t TJ 1000 EUR	68 121 1 991 68 121 1 991 18 404	66 553 1 880 66 553 1 880 16 665	67 966 1 889 67 966 1 889 15 912	6 6 6 6
1910 30 000	Pech und Pechkoks aus Steinkohlen-teer oder anderen Mineralteeren darunter zum Absatz bestimmt	t t 1000 EUR	2 2
	Mineralölerzeugnisse und Briketts					
1920 11 000	Briketts u.ä. feste Brennstoffe - Steinkohlenbriketts u.ä. aus Steinkohle gewonnene feste Brennstoffe darunter zum Absatz bestimmt	t TJ t TJ 1000 EUR	- - - - -	- - - - -	- - - - -	- - - -
1920 12 000	- Braunkohlenbriketts u.ä. aus Braunkohle gewonnene feste Brennstoffe darunter zum Absatz bestimmt	t TJ t TJ 1000 EUR	758 504 15 198 . . .	4 4 3 3
1920 13 000	- Torfbriketts u.ä. aus Torf gewonnene feste Brennstoffe darunter zum Absatz bestimmt	t t 1000 EUR	1 1
1920 21 000	Motorentreibstoffe, Heizöle u.a. Mineralöle Motorenbenzin (einschl. Flugbenzin) darunter Lohnarbeit	t 1000 EUR t 1000 EUR	5 008 951 1 642 925 3 231 684 131 703	4 875 327 1 430 985 3 264 302 114 688	4 746 249 1 295 394 3 221 958 120 488	13 7
1920 23 003	Leichtöle, leichte Zubereitungen a.n.g. - Leichtöl als Raffinerie-Einsatzmaterial (leichtes halbverarbeitetes Destillat für den Einsatz in Raffinerien) darunter zum Absatz bestimmt	t t 1000 EUR	351 080 237 493 148 279	438 345 301 351 138 294	423 964 286 737 133 099	9 7
1920 23 005	- Leichtes Rohbenzin (leichtes Destillat für den Einsatz in der erdölchemischen Industrie) darunter zum Absatz bestimmt darunter Lohnarbeit	t t 1000 EUR t 1000 EUR	2 177 373 896 922 422 548 366 286 19 665	2 330 744 965 821 449 399 405 228 26 929	2 268 650 1 002 071 445 680 408 512 39 338	18 15 7
1920 23 007	- Spezial- und Testbenzin (raffinierte Erdöldestillate der Rohbenzin-/Petroleum-Gruppe) darunter zum Absatz bestimmt	t t 1000 EUR	. 35 359 26 793	. 42 896 35 997	. 30 127 23 966	11 11
1920 24 000	Leuchtöl (Kerosin), ohne Flugturbinenkraftstoff darunter zum Absatz bestimmt darunter Lohnarbeit	t t 1000 EUR t 1000 EUR	. 5 889 . .	. 8 638 . .	. 13 692 . .	4 4 2
1920 25 000	Flugturbinenkraftstoff aus Leuchtöl (Kerosin) darunter zum Absatz bestimmt darunter Lohnarbeit	t t 1000 EUR t 1000 EUR	1 262 234 1 262 234 626 229 511 039 24 662	1 068 631 1 068 631 528 829 427 043 20 066	1 155 749 1 155 749 513 628 480 697 23 845	10 10 4
1920 26 002	Gasöl - Schweröl als Raffinerie-Einsatzmaterial (schweres halbverarbeitetes Destillat für den Einsatz in Raffinerien) sowie Gas-/Dieselöl (nichtenergetisch) (schweres Destillat für den Einsatz in der erdölchemischen Industrie) darunter zum Absatz bestimmt	t t 1000 EUR	196 215 56 630 16 391	298 186 160 816 11 587	279 780 114 180 16 648	11 7

3 Produktion nach Güterarten - Deutschland

Melde-Nr.	Bezeichnung	Einheit	2. Vj 2012	1. Vj 2013	2. Vj 2013	2. Vj 2013 Anzahl der Unternehmen
1	2	3	4	5	6	7
1920 26 005	- Dieselkraftstoff (Erdöldestillat, 180°C bis 380°C, für Straßen- und Schienenfahrzeuge)	t	7 461 797	7 158 939	7 126 765	11
		1000 EUR	2 665 856	2 406 865	2 159 310	
	darunter Lohnarbeit	t	4 256 742	4 229 313	4 340 697	6
		1000 EUR	149 848	149 610	161 129	
1920 26 007	- Heizöl, leicht (Erdöldestillat, 180°C bis 380°C, zur Erzeugung von Wärme oder Dampf)	t	3 077 087	3 738 303	3 579 914	16
	darunter zum Absatz bestimmt	t	3 077 087	3 738 303	3 579 914	16
		1000 EUR	1 277 704	1 361 266	1 269 485	
1920 27 000	Mittelschwere Öle (ohne Flugturbinenkraftstoff (Kerosin) u.a. Leuchtöl)	t	.	.	.	6
	darunter zum Absatz bestimmt	t	.	.	1 708	5
		1000 EUR	910	908	822	
1920 28 003	Heizöle a.n.g. - Heizöl, schwer, als Raffinerie-Einsatzmaterial (Heizöl für den Einsatz in Raffinerien)	t	343 155	255 569	476 136	7
	darunter zum Absatz bestimmt	t	.	105 197	86 503	4
		1000 EUR	.	7 348	.	
1920 28 005	- Heizöl, schwer, mit niedrigem Schwefelgehalt (Schwefelgehalt von weniger als 1 GHT)	t	.	.	.	13
	darunter zum Absatz bestimmt	t	706 980	533 355	510 042	13
		1000 EUR	304 743	277 354	244 568	
1920 28 007	- Heizöl, schwer, mit hohem Schwefelgehalt (Schwefelgehalt von mehr als 1 GHT)	t	.	.	.	10
	darunter zum Absatz bestimmt	t	982 985	1 224 657	905 693	10
		1000 EUR	144 589	163 596	115 546	
1920 29 300	Schmieröle; Schweröle a.n.g. - Schmieröle als Raffinerie-Einsatzmaterial (Schmieröle für den Einsatz in Raffinerien)	t	166 993	151 898	150 919	5
	darunter zum Absatz bestimmt	t	166 993	151 898	150 919	5
		1000 EUR	159 840	126 869	124 951	
	- Schmieröle (Flüssigdestillate, mit einem Mineralölgehalt von 70 GHT oder mehr, aus Rohöl, einschl. Motorenölen, technischen Ölen und Schmierfetten)					
1920 29 502	- - Motoren-, Kompressoren- und Turbinenöle	t	169 157	154 345	158 133	13
		1000 EUR	336 187	290 262	301 006	
1920 29 503	- - Hydrauliköle	t	42 731	44 095	47 289	19
		1000 EUR	61 108	59 562	62 981	
1920 29 504	- - Weißöle; Paraffinum liquidum	t	25 738	22 074	24 804	9
		1000 EUR	32 549	25 375	28 202	
1920 29 505	- - Getriebeöle	t	47 139	45 863	51 271	15
		1000 EUR	112 234	112 527	122 052	
1920 29 506	- - Metallbearbeitungs-, Formen- und Korrosionsschutzöle	t	42 020	41 768	43 446	26
		1000 EUR	100 344	100 591	107 558	
1920 29 509	- - Andere Schmieröle und Öle, z.B. Schmieröle, nichtenergetisch, für den Einsatz in der erdölchemischen Industrie; Elektro-Isolieröle	t	.	.	.	26
	darunter zum Absatz bestimmt	t	141 790	136 407	134 729	26
		1000 EUR	175 211	162 466	155 702	
	Gasförmige Kohlenwasserstoffe (ohne Erdgas)					
	Propan und Butane, verflüssigt					
1920 31 001	- Flüssiggas (LPG) (Gemisch aus leichten Kohlenwasserstoffen, durch erhöhten Druck in flüssigem Zustand erhalten, zur Verwendung als Kraft- oder Brennstoff) (auch Propan, chemisch rein)	t	231 007	220 184	240 185	14
		TJ	10 618	10 138	11 015	14
	darunter zum Absatz bestimmt	t	231 007	220 184	240 185	14
		TJ	10 618	10 138	11 015	14
		1000 EUR	42 108	43 261	44 971	
1920 31 002	- Flüssiggas (LPG) als Raffinerie-Einsatzmaterial (Propan/Butane für den Einsatz in Raffinerien) (auch Methan, chemisch rein) sowie nichtenergetisches Flüssiggas (LPG) (Propan/Butane für den Einsatz in der erdölchemischen Industrie)	t	.	.	.	12
		TJ	.	.	.	12
	darunter zum Absatz bestimmt	t	459 446	366 183	530 228	10
		TJ	20 639	16 626	24 326	10
		1000 EUR	126 906	91 732	98 537	

3 Produktion nach Güterarten - Deutschland

Melde-Nr.	Bezeichnung	Einheit	2. Vj 2012	1. Vj 2013	2. Vj 2013	2. Vj 2013 Anzahl der Unternehmen
1	2	3	4	5	6	7
1920 32 000	Raffineriegas (z.B. Ethylen, Propylen, Butylen, Butadien, verflüssigt u.a. rohe gasförmige Kohlenwasserstoffe, ohne Erdgas)	t	1 656 707	1 687 619	1 720 836	20
		TJ	230 127	229 166	234 912	20
	darunter zum Absatz bestimmt	t	944 653	1 001 315	989 211	19
		TJ	45 316	47 727	47 426	19
		1000 EUR	309 417	302 021	253 216	
1920 41 000	Andere Mineralölerzeugnisse - Vaseline; Paraffin, mikrokristallines Erdölwachs, paraffinische Rückstände ("slack wax"), Ozokerit, Montanwachs, Torfwachs, andere Mineralwachse	t	106 100	97 616	91 975	10
	darunter zum Absatz bestimmt	t	106 100	97 616	91 975	10
		1000 EUR	113 431	99 340	93 351	
1920 42 400	- Petrolkoks (schwarzes festes Erzeugnis, durch Kracken oder Karbonisation von Einsatzmaterial-Rückständen, bestehend aus Kohlenstoff 90 bis 95%)	t	.	.	.	8
	darunter zum Absatz bestimmt	TJ	.	.	.	8
		t	312 316	421 502	420 671	7
		TJ	9 113	12 300	12 276	7
	darunter Lohnarbeit	1000 EUR	28 135	32 943	24 991	
		t	217 924	290 451	306 761	4
		TJ	6 359	8 476	8 952	4
		1000 EUR	2 338	2 499	2 485	
1920 42 500	- Bitumen aus Erdöl (schwarzes oder dunkelbraunes festes oder halbfestes dicht- und haftfähiges thermoplastisches Material)	t	.	.	.	15
	darunter zum Absatz bestimmt	t	1 014 572	311 237	955 186	14
		1000 EUR	199 790	73 040	175 298	
1920 42 700	- Andere Rückstände aus Erdöl oder Öl aus bituminösen Mineralien	t	.	.	.	13
	darunter zum Absatz bestimmt	t	440 308	300 284	276 822	13
		1000 EUR	74 855	64 589	60 054	
1999 99 000	Veredlung von Erzeugnissen dieser Güterabteilung (ohne Wiederaufbereitung von radioaktiven Brennelementen)	1000 EUR	.	.	.	2

Melde-Nr.	Bezeichnung	Einheit		2. Vj 2012	1. Vj 2013	2. Vj 2013	2. Vj 2013 Anzahl der Unternehmen
1	2	3		4	5	6	7
	Chemische Erzeugnisse						
	Industriegase Edelgase, Wasserstoff, Stickstoff, Sauerstoff						
2011 11 200	- Argon	1000 m³	*	58 326	54 059	57 123	11
	darunter zum Absatz bestimmt	1000 m³		58 326	54 059	57 123	11
		1000 EUR		22 428	22 132	22 445	
2011 11 300	- Edelgase (ohne Argon)	1000 m³	*	.	.	.	1
	darunter zum Absatz bestimmt	1000 m³		.	.	.	1
		1000 EUR		.	.	.	
2011 11 500	- Wasserstoff	1000 m³	*	1 153 777	1 277 408	1 149 813	20
	darunter zum Absatz bestimmt	1000 m³		414 793	460 297	430 201	18
		1000 EUR		61 742	63 261	62 309	
2011 11 600	- Stickstoff	1000 m³	*	1 409 326	1 417 768	1 493 287	12
	darunter zum Absatz bestimmt	1000 m³		.	.	.	11
		1000 EUR		62 127	60 968	63 512	
2011 11 700	- Sauerstoff	1000 m³	*	1 669 441	1 526 523	1 575 353	10
	darunter zum Absatz bestimmt	1000 m³		.	.	.	10
		1000 EUR		83 463	77 710	80 952	
	Gasförmige anorganische Sauerstoff- verbindungen der Nichtmetalle (ohne Schwefeldioxid)						
2011 12 300	- Kohlenstoffdioxid	t	*	263 541	260 607	209 229	7
	darunter zum Absatz bestimmt	t		.	.	.	7
		1000 EUR		10 651	13 454	10 400	
2011 12 500	- Schwefeltrioxid, Diarsentrioxid	t	*	.	.	.	3
	darunter zum Absatz bestimmt	t		.	.	.	3
		1000 EUR		15	.	.	
2011 12 700	- Stickstoffoxide	t	*	.	.	.	1
	darunter zum Absatz bestimmt	t		.	.	.	1
		1000 EUR		.	.	.	
2011 12 900	- Andere anorganische Sauerstoff- verbindungen der Nichtmetalle	t	*	.	.	.	3
	darunter zum Absatz bestimmt	t		3 577	6 065	5 892	3
		1000 EUR		3 333	5 844	8 099	
2011 13 000	- Flüssige Luft (einschl. von Edelgasen befreiter flüssiger Luft); Pressluft	t	*	558 267	596 283	546 171	6
	darunter zum Absatz bestimmt	t		.	.	.	5
		1000 EUR		4 177	4 295	3 855	
	Farbstoffe und Pigmente						
2012 11 300	- Zinkoxid; Zinkperoxid; Titanoxide	t	*	18 243	17 411	18 556	7
	darunter zum Absatz bestimmt	t		.	.	.	7
		1000 EUR		21 816	21 931	21 680	
2012 11 500	- Titanoxide	t-TiO2	*	95 342	90 917	87 803	5
	darunter zum Absatz bestimmt	t-TiO2		95 342	90 917	87 803	5
		1000 EUR		287 239	214 630	203 606	
2012 12 000	Chromoxide und -hydroxide; Mangan- oxide; Bleioxide; Mennige und Orangemennige; Kupferoxide und -hydroxide	t	*	16 720	18 834	17 803	9
	darunter zum Absatz bestimmt	t		.	.	.	9
		1000 EUR		32 339	33 798	31 642	
	Ausgewählte anorganische Basen; ausgewählte Metalloxide (einschl. Erdfarben, Metalloxyde und -peroxyde, a.n.g.) (ohne Kupfer- oxide und -hydroxide)						
2012 19 100	- Eisenoxide und -hydroxide; Erdfarben (Geschönte Farberden) mit einem Gehalt an gebundenem Eisen von 70 GHT oder mehr, berechnet als Fe2O3	t	*	.	.	.	9
	darunter zum Absatz bestimmt	t		59 930	45 277	51 879	9
		1000 EUR		73 275	59 029	66 529	
2012 19 300	- Cobaltoxide und -hydroxide; handelsübliche Cobaltoxide	t	*	.	.	37	3
	darunter zum Absatz bestimmt	t		.	.	37	3
		1000 EUR		.	.	.	
2012 19 500	- Lithiumoxid und -hydroxid; Vanadiumoxide und -hydroxide; Nickeloxide und -hydroxide, Ger- maniumoxide und Zirconiumdioxide	t	*	.	.	.	3
	darunter zum Absatz bestimmt	t		.	.	.	3
		1000 EUR		7 875	7 103	10 935	
2012 19 730	- Molybdänoxide und -hydroxide, Antimonoxide	t	*	.	.	696	4
	darunter zum Absatz bestimmt	t		.	.	.	4
		1000 EUR		1 802	1 281	1 389	
2012 19 750	- Antimonoxide	t	*
	darunter zum Absatz bestimmt	t	
		1000 EUR	

3 Produktion nach Güterarten - Deutschland

Melde-Nr.	Bezeichnung	Einheit	2. Vj 2012	1. Vj 2013	2. Vj 2013	2. Vj 2013 Anzahl der Unternehmen
1	2	3	4	5	6	7
2012 19 900	- Andere anorganische Basen, weder in den Unterkategorien 2012 11 bis 2012 19 noch in der Unterkategorie 2013 25 genannt, u.a. Metalloxide darunter zum Absatz bestimmt	t t 1000 EUR	* 18 380 46 039	17 478 . 40 795	21 075 . 40 392	15 15
	Farben und Farbstoffe; Gerbstoffe; Tannine und ihre Derivate Synthetische organische Farbmittel, auch chemisch einheitlich; Farbstoffe sowie Zubereitungen auf deren Grundlage; synthetische organische Erzeugnisse als fluoreszierende Aufheller; Farblacke und Zubereitungen auf deren Grundlage					
2012 21 100	- Dispersionsfarbstoffe und Zubereitungen darunter zum Absatz bestimmt	t t 1000 EUR	* 2 932 8 030	2 078 . 7 106	1 913 . 6 964	6 6
2012 21 200	- Säurefarbstoffe, auch metallisiert und Beizenfarbstoffe sowie Zubereitungen darunter zum Absatz bestimmt	t t 1000 EUR	* 1 314 6 279	825 . 4 838	969 . 4 936	13 13
2012 21 300	- Basische Farbstoffe und Zubereitungen darunter zum Absatz bestimmt	t t 1000 EUR	* 122 692	148 81 558	192 122 922	5 5
2012 21 400	- Direktfarbstoffe und Zubereitungen darunter zum Absatz bestimmt	t t 1000 EUR	* 4 641 13 437	2 432 . 6 471	2 143 . 5 437	8 8
2012 21 500	- Küpfenfarbstoffe, Reaktivfarbstoffe, organische Pigmente sowie andere synthetische organische Farbmittel und deren Zubereitungen darunter zum Absatz bestimmt	t t 1000 EUR	* 21 074 17 820 232 903	22 377 18 730 229 219	22 871 18 998 232 497	27 27
2012 21 600	- Synthetische organische Erzeugnisse als fluoreszierende Aufheller darunter zum Absatz bestimmt	t t 1000 EUR	* . 17 842	7 7
2012 21 700	- Farblacke; Zubereitungen auf der Grundlage von Farblacken darunter zum Absatz bestimmt	t t 1000 EUR	* 670 670 6 819	796 796 8 454	654 654 6 577	4 4
	Pflanzliche Gerbstoffauszüge; Tannine und ihre Derivate; Farbmittel pflanzlichen oder tierischen Ursprungs (ohne Tierisches Schwarz), auch chemisch einheitlich und Zubereitungen auf deren Grundlage					
2012 22 500	- Pflanzliche Gerbstoffauszüge, Tannine und ihre Salze, Ether, Ester und andere Derivate darunter zum Absatz bestimmt	t t 1000 EUR	* . . .	- - -	- - -	- -
2012 22 700	- Farbmittel pflanzlichen oder tierischen Ursprungs und Zubereitungen auf der Grundlage dieser Farbstoffe (auch natürliche Lebensmittelfarben; ohne tierisches Schwarz) darunter zum Absatz bestimmt	t t 1000 EUR	* 1 409 1 409 13 387	1 671 1 671 13 119	1 503 1 503 12 547	5 5
	Synthetische organische Gerbstoffe; anorganische Gerbstoffe, Gerbstoffzubereitungen, auch natürliche Gerbstoffe enthaltend; Enzymzubereitungen zum Vorgerben					
2012 23 300	- Synthetische organische Gerbstoffe darunter zum Absatz bestimmt	t t 1000 EUR	* 8 819 7 475	8 067 . 6 825	10 845 . 8 501	5 5
2012 23 500	- Anorganische Gerbstoffe, Gerbstoffzubereitungen, auch natürliche Gerbstoffe enthaltend; Enzymzubereitungen zum Vorgerben darunter zum Absatz bestimmt	t t 1000 EUR	* 21 879 13 676	25 207 . 14 800	21 701 . 13 124	4 4
	Andere Farbmittel, Pigmente und deren Zubereitungen; anorganische Erzeugnisse als Luminophore, auch chemisch einheitlich					
2012 24 150	- Pigmente und Zubereitungen auf der Grundlage von Titandioxid - - mit einem Gehalt an Titandioxid von 80 GHT oder mehr darunter zum Absatz bestimmt	t-TiO2 t-TiO2 1000 EUR	* 2 827 2 827 15 850	2 560 . 13 959	3 271 . 17 612	9 8
2012 24 190	- - mit einem Gehalt an Titandioxid von weniger als 80 GHT darunter zum Absatz bestimmt	t-TiO2 t-TiO2 1000 EUR	* 9 348 74 170	9 306 . 58 225	11 083 . 75 796	19 19

3 Produktion nach Güterarten - Deutschland

Melde-Nr.	Bezeichnung	Einheit	2. Vj 2012	1. Vj 2013	2. Vj 2013	2. Vj 2013 Anzahl der Unternehmen
1	2	3	4	5	6	7
2012 24 400	- Pigmente und Zubereitungen auf der Grundlage von Chrom- und Cadmiumverbindungen darunter zum Absatz bestimmt	t t 1000 EUR	* 555 3 236	487 487 3 298	664 664 4 422	7 7
2012 24 701	- - Ultramarin, Lithopone und andere Pigmente und Zubereitungen, Magnetit; anorganische Erzeugnisse als Luminophore darunter zum Absatz bestimmt	t t 1000 EUR	* 2 478 10 930	2 260 2 260 10 119	2 529 2 529 10 365	8 8
2012 24 702	- - Masterbatches, bunt (ohne solche auf der Grundlage von Titandioxid, Chrom oder Cadmiumverbindungen) darunter zum Absatz bestimmt	t t 1000 EUR	* 21 481 57 411	16 526 16 526 52 436	18 693 18 693 53 155	14 12
2012 24 705	- - Masterbatches, a.n.g. (ohne solche auf der Grundlage von Titandioxid, Chrom oder Cadmiumverbindungen) darunter zum Absatz bestimmt	t t 1000 EUR	* 13 245 44 006	14 357 14 357 46 673	15 080 15 080 49 535	8 8
2012 24 709	- - Ultramarin, Lithopone u.a. Pigmente und Zubereitungen, Magnetit; anorganische Erzeugnisse als Luminophore, a.n.g. (ohne Masterbatches) darunter zum Absatz bestimmt	t t 1000 EUR	* 17 064 12 607 31 403	18 676 18 676 29 188	16 096 12 979 30 127	14 13
2013 11 000	Sonstige anorganische Grundstoffe und Chemikalien (einschl. Spalt- und Brutstoffen) An U 235 angereichertes Uran und seine Verbindungen; Plutonium und seine Verbindungen; Legierungen, Dispersionen usw., die an U 235 angereichertes Uran, Plutonium oder deren Verbindungen enthalten (EURATOM) darunter zum Absatz bestimmt	kg kg 1000 EUR	*	1 1
2013 12 000	An U 235 abgereichertes Uran und seine Verbindungen; Thorium und seine Verbindungen; Legierungen, Dispersionen usw., die an U 235 abgereichertes Uran oder seine Verbindungen enthalten (EURATOM) darunter zum Absatz bestimmt	kg kg 1000 EUR	* - - -	- - -	- - -	- -
2013 13 000	Andere radioaktive Elemente, Isotope und Verbindungen; Legierungen, Dispersionen usw., keramische Erzeugnisse und Gemische, die diese Elemente, Isotope oder Verbindungen enthalten darunter zum Absatz bestimmt	GBq GBq 1000 EUR	*	2 2
2013 14 000	Nicht bestrahlte Brennstoffelemente (EURATOM) darunter zum Absatz bestimmt	kg kg 1000 EUR	*	1 1
2013 21 110	Halogene; Schwefel; Kohlenstoff; andere nicht gasförmige Nichtmetalle - Halogene - - Chlor darunter zum Absatz bestimmt	t t t 1000 EUR	* 964 443 575 717 104 269	1 027 960 610 093 115 276	902 502 487 165 104 656	8 7
2013 21 160	- - Jod, Fluor, Brom darunter zum Absatz bestimmt	t t 1000 EUR	*	2 2
2013 21 200	- Sublimierter oder gefällter Schwefel; kolloider Schwefel darunter zum Absatz bestimmt	t t 1000 EUR	* 355 097 17 300	334 786 17 049	307 068 17 407	16 15
2013 21 300	- Ruß darunter zum Absatz bestimmt	t t 1000 EUR	* 236 280 151 129	219 828 151 619	267 780 142 253	10 10
2013 21 400	- Bor; Tellur darunter zum Absatz bestimmt	t t 1000 EUR	*	2 2
2013 21 500	- Silicium darunter zum Absatz bestimmt	t t 1000 EUR	*	4 4

3 Produktion nach Güterarten - Deutschland

Melde-Nr.	Bezeichnung	Einheit	2. Vj 2012	1. Vj 2013	2. Vj 2013	2. Vj 2013 Anzahl der Unternehmen
1	2	3	4	5	6	7
2013 21 800	- Phosphor, Arsen, Selen darunter zum Absatz bestimmt	t t 1000 EUR	* . 16 593	189 260 19 242	260 234 13 573	4 4
	Halogen- oder Schwefelverbindungen der Nichtmetalle					
	- Halogenide und Halogenoxide der Nichtmetalle					
2013 22 350	- - Chloride und Chloridoxide des Phosphors darunter zum Absatz bestimmt	t t 1000 EUR	* . 12 696	31 870 31 323 13 792	26 547 . 11 828	6 6
2013 22 370	- - Halogenide und Halogenoxide der Nichtmetalle (ohne Chloride und Chloridoxide des Phosphors) darunter zum Absatz bestimmt	t t 1000 EUR	* . 32 991	133 769 160 629 22 002	123 639 17 773 23 322	7 6
2013 22 600	- Sulfide der Nichtmetalle (einschl. Kohlenstoffdisulfid); handelsübl. Phosphortrisulfid darunter zum Absatz bestimmt	t t 1000 EUR	* . 11 155	22 921 22 921 .	. 21 709 15 006	3 3
2013 23 000	Alkalimetalle, Erdalkalimetalle; Seltenerdmetalle; Scandium und Yttrium, auch untereinander gemischt oder miteinander legiert; Quecksilber darunter zum Absatz bestimmt	t t 1000 EUR	*	2 2
	Chlorwasserstoff; Oleum, Diphosphor-pentaoxid; andere anorganische Säuren, Silicium- und Schwefeldioxid					
	- Chlorwasserstoff (Salzsäure), Chloroschwefelsäure					
2013 24 130	- - Chlorwasserstoff (Salzsäure) darunter zum Absatz bestimmt	t-HCl t-HCl 1000 EUR	* . 21 226	508 231 340 648 21 418	556 317 342 260 21 783	28 25
2013 24 150	- - Chloroschwefelsäure darunter zum Absatz bestimmt	t t 1000 EUR	*	1 1
	- Schwefelsäure, Oleum					
2013 24 330	- - Schwefelsäure darunter zum Absatz bestimmt	t-SO2 t-SO2 1000 EUR	* . 33 863	912 655 489 730 31 481	938 196 493 388 31 072	27 25
2013 24 350	- - Oleum darunter zum Absatz bestimmt	t-SO2 t-SO2 1000 EUR	* . 3 757	214 582 29 461 3 302	209 100 23 860 3 489	7 6
	- Diphosphor-pentaoxid, Phosphorsäure und Polyphosphorsäuren					
2013 24 530	- - Diphosphor-pentaoxid darunter zum Absatz bestimmt	t-P2O5 t-P2O5 1000 EUR	*	1 1
2013 24 550	- - Phosphorsäure und Polyphosphorsäuren darunter zum Absatz bestimmt	t-P2O5 t-P2O5 1000 EUR	* . 2 525	2 854 . 3 573	4 597 . 6 409	9 9
2013 24 600	- Boroxide; Borsäuren; andere anorganische Säuren (ohne Fluorwasserstoff) darunter zum Absatz bestimmt	t t 1000 EUR	* . 15 397	37 988 20 807 20 170	32 789 18 310 18 101	8 7
	- Fluorwasserstoff, Siliciumdioxid, Schwefeldioxid					
2013 24 730	- - Fluorwasserstoff (Flusssäure) darunter zum Absatz bestimmt	t-HF t-HF 1000 EUR	* . 23 408	47 733 . 32 496	75 409 . 30 142	9 9
2013 24 750	- - Siliciumdioxid darunter zum Absatz bestimmt	t-SiO2 t-SiO2 1000 EUR	* . 115 683	56 693 52 190 128 724	57 640 53 351 124 747	14 13
2013 24 770	- - Schwefeldioxid darunter zum Absatz bestimmt	t-SO2 t-SO2 1000 EUR	*	2 2
	Hydroxide und Peroxide des Natriums, Kaliums oder Magnesiums; Oxide, Hydroxide und Peroxide des Strontiums oder Bariums; Aluminiumhydroxid; Hydrazin und Hydroxylamin und ihre anorganischen Salze					
	- Natriumhydroxid					
2013 25 250	- - fest (Ätznatron) darunter zum Absatz bestimmt	t-NaOH t-NaOH 1000 EUR	*	3 3
2013 25 270	- - in wässriger Lösung (Natronlauge) darunter zum Absatz bestimmt	t-NaOH t-NaOH 1000 EUR	* . 153 331	863 612 710 941 160 035	842 231 690 622 167 576	18 18
	- Kaliumhydroxid					
2013 25 350	- - fest (Ätzkali) darunter zum Absatz bestimmt	t-KOH t-KOH 1000 EUR	*	2 2

3 Produktion nach Güterarten - Deutschland

Melde-Nr.	Bezeichnung	Einheit	2. Vj 2012	1. Vj 2013	2. Vj 2013	2. Vj 2013 Anzahl der Unternehmen
1	2	3	4	5	6	7
2013 25 370	- - in wässriger Lösung (Kalilauge) darunter zum Absatz bestimmt	t-KOH t-KOH 1000 EUR	*	5 5
2013 25 500	- Peroxide des Natriums oder des Kaliums darunter zum Absatz bestimmt	t t 1000 EUR	* - -	1 1
2013 25 600	- Magnesiumhydroxid und -peroxid; Oxide, Hydroxide und Peroxide des Strontiums oder des Bariums darunter zum Absatz bestimmt	t t 1000 EUR	* 1 076 1 076	1 021 1 021 2 906	1 180 1 180 3 454	6 6
2013 25 700	- Aluminiumhydroxid darunter zum Absatz bestimmt	t-AL2O3 t-AL2O3 1000 EUR	* 350 584 98 594	333 554 . 85 026	347 435 . 99 226	10 10
2013 25 800	- Hydrazin und Hydroxylamin und ihre anorganischen Salze darunter zum Absatz bestimmt	t t 1000 EUR	* 58 877 6 320	61 302 7 824 .	63 079 8 329 .	6 6
2013 31 100	Fluoride, Fluorosilicate, -aluminat und andere komplexe Fluorosilicate; Chloride (ohne Ammoniumchlorid), Chloridoxide, Chloridhydroxide; Bromide, Bromidoxide; Jodite, Jodidoxide - Fluoride; Fluorosilicate, Fluoroaluminat und andere komplexe Fluorosilicate darunter zum Absatz bestimmt	t-F t-F 1000 EUR	* 6 821 6 821	5 865 5 865 22 345	6 641 6 641 22 144	10 10
2013 31 300	- Chloride (ohne Ammoniumchlorid) darunter zum Absatz bestimmt	t t 1000 EUR	* 208 016 179 968	234 833 212 599 38 291	184 126 149 009 33 840	24 23
2013 31 500	- Chloridoxide und Chloridhydroxide darunter zum Absatz bestimmt	t t 1000 EUR	*	1 1
2013 31 700	- Bromide und Bromidoxide, Jodide und Jodidoxide darunter zum Absatz bestimmt	t t 1000 EUR	* 7 463	. . 7 797	4 4
2013 32 300	Hypochlorite, Chlorite, Hypobromite, Chlorate, Perchlorate, Bromate und Perbromate, Jodate und Perjodate - Hypochlorite; handelsübliches Calciumhypochlorit; Chlorite; Hypobromite darunter zum Absatz bestimmt	t-Cl t-Cl 1000 EUR	* 1 267	. . 1 073	5 4
2013 32 500	- Chlorate und Perchlorate; Bromate und Perbromate; Jodate und Perjodate darunter zum Absatz bestimmt	t t 1000 EUR	* 54 54	43 43 154	73 73 308	5 5
2013 41 100	Sulfide; Polysulfide; Dithionite und Sulfoxylate; Sulfite; Thiosulfate; Sulfate; Alaune; Persulfate Sulfide; Polysulfide; Dithionite und Sulfoxylate darunter zum Absatz bestimmt	t t 1000 EUR	* 33 048 42 606	35 641 . 46 356	30 377 . 39 552	10 10
2013 41 330	- - Sulfite; Thiosulfate darunter zum Absatz bestimmt	t-Na2S2O5 t-Na2S2O5 1000 EUR	* 75 224 17 088	68 171 . 17 812	65 117 . 17 359	5 5
2013 41 350	- - Thiosulfate darunter zum Absatz bestimmt	t t 1000 EUR	* 4 103	. . .	4 4
2013 41 510	- - Aluminiumsulfat, berechnet auf 17 - 18 % AL2O3 und Bariumsulfat darunter zum Absatz bestimmt	t-AL2O3 t-AL2O3 1000 EUR	* 44 124 5 825	48 911 . 6 132	40 873 . 5 464	7 6
2013 41 570	- - Andere Sulfate darunter zum Absatz bestimmt	t t 1000 EUR	* 200 290 115 270	167 537 97 412 20 515	156 228 91 264 20 713	21 19
2013 41 730	- - Alaune; Peroxosulfate (Persulfate) darunter zum Absatz bestimmt	t t 1000 EUR	* . 198	3 3
2013 41 750	- - Peroxosulfate (Persulfate) darunter zum Absatz bestimmt	t t 1000 EUR	*	5 4

3 Produktion nach Güterarten - Deutschland

Melde-Nr.	Bezeichnung	Einheit	2. Vj 2012	1. Vj 2013	2. Vj 2013	2. Vj 2013 Anzahl der Unternehmen
1	2	3	4	5	6	7
2013 42 100	Nitrate (ohne Kalium-, Natrium- und Ammoniumnitrat); Phosphinate (Hyphosphite), Phosphonate (Phosphite), Phosphate und Polyphosphate - Nitrate (ohne Kalium-, Natrium- und Ammoniumnitrat) darunter zum Absatz bestimmt	t-N t-N 1000 EUR	* 4 297 6 164	3 640 . 5 190	3 030 . 3 852	9 9
2013 42 200	- Phosphinate (Hypophosphite), Phosphonate (Phosphite) darunter zum Absatz bestimmt	t t 1000 EUR	* 493 493	62 62	87 87	3 3
2013 42 300	- Mononatriumdihydrogenphosphat und Dinatriumhydrogenphosphat darunter zum Absatz bestimmt	t-P2O5 t-P2O5 1000 EUR	* . 4 351	1 599 1 599 8 908	. . 7 842	4 4
2013 42 400	- Calciumhydrogenorthophosphat (Dicalciumphosphat) darunter zum Absatz bestimmt	t-P2O5 t-P2O5 1000 EUR	*	2 2
2013 42 700	- Natriumphosphat (Natriumtripolyphosphat) darunter zum Absatz bestimmt	t-P2O5 t-P2O5 1000 EUR	*	4 4
2013 42 800	- Trinatrium-, Triammonium-, Kalium- und Calciumphosphate (ohne Calciumhydrogenorthophosphat), Polyphosphate (ohne Natriumphosphat) u.a. Phosphate darunter zum Absatz bestimmt	t t 1000 EUR	* 24 570 42 732	24 550 . 54 664	23 097 . 49 869	11 11
2013 43 100	Carbonate; Peroxocarbonate (Percarbonate) - Dinatriumcarbonat (Soda) darunter zum Absatz bestimmt	t-Na2CO3 t-Na2CO3 1000 EUR	* 661 559 67 678	623 713 326 654 65 313	617 598 . 64 066	8 7
2013 43 200	- Natriumhydrogencarbonat (Natriumbicarbonat) darunter zum Absatz bestimmt	t t 1000 EUR	*	7 6
2013 43 400	- Calciumcarbonat darunter zum Absatz bestimmt	t t 1000 EUR	* 70 209 70 209	69 901 69 901 19 793	58 501 58 501 15 266	9 9
2013 43 900	- Andere Carbonate (z.B. Kalium-, Barium-, Lithium-, Strontium-, Ammoniumcarbonate; Blei-, Magnesium-, Kupfer-, Peroxocarbonate (Percarbonate)) darunter zum Absatz bestimmt	t t 1000 EUR	* 75 282 55 538	67 052 . 51 549	74 647 . 55 762	15 15
2013 51 100	Salze der Säuren der Metalloide oder Metallperoxide; Edelmetalle in kolloidem Zustand; anorganische oder organische Verbindungen der Edelmetalle, auch chemisch nicht einheitlich; Edelmetallamalgame - Manganite, Manganate und Permanganate; Molybdate; Wolframate	t 1000 EUR	477 7 610	514 5 748	649 8 136	7
2013 51 250	- Chromate und Dichromate, Peroxochromate darunter zum Absatz bestimmt	t t 1000 EUR	* . 3 323	. . 2 972	. . 2 714	4 4
2013 51 753	- Aluminate darunter zum Absatz bestimmt	t t 1000 EUR	*	4 4
2013 51 755	- Andere Salze der Säuren der Metalloide oder Metallperoxide	t 1000 EUR	5 052 23 316	3 628 17 960	4 876 21 599	13
2013 51 830	- Edelmetalle in kolloidem Zustand; anorganische oder organische Verbindungen der Edelmetalle, auch chemisch nicht einheitlich; Edelmetallamalgame - - Silbernitrat	t 1000 EUR	10 .	7 690	4 422	5
2013 51 850	- - Edelmetalle in kolloidem Zustand; andere anorganische oder organische Verbindungen der Edelmetalle, auch chemisch nicht einheitlich; Edelmetallamalgame (ohne Silbernitrat)	t 1000 EUR	440 100 151	436 98 196	587 106 307	11
2013 52 500	Destilliertes Wasser, Leitfähigkeitswasser; andere anorganische Verbindungen, Amalgame von anderen Metallen als Edelmetallen - Destilliertes Wasser, Leitfähigkeitswasser oder Wasser von gleicher Reinheit	t 1000 EUR	15 697 3 948	24 519 4 101	28 285 4 013	9

3 Produktion nach Güterarten - Deutschland

Melde-Nr.	Bezeichnung	Einheit	2. Vj 2012	1. Vj 2013	2. Vj 2013	2. Vj 2013 Anzahl der Unternehmen
1	2	3	4	5	6	7
2013 52 700	- Anorganische oder organische Verbindungen von Quecksilber, ausgenommen Amalgame	t 1000 EUR	.	.	.	1
2013 52 900	- Andere anorganische Verbindungen; Amalgame von anderen Metallen als Edelmetallen	t 1000 EUR	.	.	.	6
2013 61 000	Isotope (ohne radioaktive Isotope), anorganische oder organische Verbindungen dieser Isotope, auch chemisch nicht einheitlich (einschl. schweres Wasser)	t 1000 EUR	26 551	25 103	27 105	-
	Cyanide, Cyanidoxide und komplexe Cyanide; Fulminate, Cyanate und thiocyanate; Silicate (ohne Fluorosilicate); Borate Peroxoborate; andere Salze der anorganischen Säuren, Peroxosäuren (ohne Azide)	t 1000 EUR	-	-	-	-
2013 62 200	- Cyanide, Cyanidoxide und komplexe Cyanide darunter zum Absatz bestimmt	t 1000 EUR	.	.	.	5 5
2013 62 300	- Borate und Peroxoborate (Perborate) darunter zum Absatz bestimmt	t-B2O3 1000 EUR	.	70	18	3 3
2013 62 400	- Silicate (einschl. handelsüblicher Silicate der Alkalimetalle) darunter zum Absatz bestimmt	t-SiO2 1000 EUR	206 799	214 365	223 056	8 8
2013 62 700	- Doppelsilicate oder komplexe Silicate darunter zum Absatz bestimmt	t 1000 EUR	41 331	42 650	43 404	5 5
2013 62 803	- Fulminate, Cyanate und thiocyanate darunter zum Absatz bestimmt	t 1000 EUR	12 451	11 011	10 329	5 5
2013 62 805	- Andere Salze der anorganischen Säuren oder Peroxosäuren (ohne Azide) darunter zum Absatz bestimmt	t 1000 EUR	154	2 829	.	5 5
2013 63 000	Wasserstoffperoxid, auch mit Harnstoff verfestigt darunter zum Absatz bestimmt	t 1000 EUR	55 723	52 134	55 673	8 8
	Phosphide, Carbide, Hydride, Nitride, Azide, Silicide und Boride auch chemisch nicht einheitlich	t 1000 EUR	32 376	29 418	.	8
2013 64 500	- Carbide, auch chemisch nicht einheitlich darunter zum Absatz bestimmt	t 1000 EUR	15 553	14 093	16 313	7 7
2013 64 800	- Phosphide, auch chemisch nicht einheitlich (ohne Ferrophosphor); Hydride, Nitride, Azide, Silicide und Boride, auch chemisch nicht einheitlich, ausgenommen Verbindungen, die zugleich Carbide der Position 20.13.64.50 sind	t 1000 EUR	55 237	49 385	57 230	7 7
		t 1000 EUR	52 656	42 535	45 216	7 7
2013 65 000	Anorganische oder organische Verbindungen der Seltenerdmetalle, des Yttriums oder des Scandiums oder der Mischungen dieser Metalle	t 1000 EUR	377	461	403	5
		t 1000 EUR	9 406	11 027	9 109	5
2013 66 000	Raffinierter Schwefel (ohne sublimierten, gefällten und kolloiden Schwefel)	t 1000 EUR	12	13	.	3
2013 67 000	Schwefelkiesabbrände	t 1000 EUR	2 699	2 779	2 600	2
2013 68 000	Piezoelektrischer Quarz, auch bearbeitet oder einheitlich zusammengestellt; andere synthetische oder rekonstituierte Steine, roh oder nur gesägt oder grob geformt, jedoch weder aufgereiht noch montiert oder gefasst	t 1000 EUR	.	.	.	2
	Sonstige organische Grundstoffe und Chemikalien	g 1000 EUR	.	.	.	2
2014 11 200	- Acyclische Kohlenwasserstoffe, gesättigt darunter zum Absatz bestimmt	t 1000 EUR	29 026	.	.	4 4
		t 1000 EUR	22 725	28 911	19 796	4 4

3 Produktion nach Güterarten - Deutschland

Melde-Nr.	Bezeichnung	Einheit	2. Vj 2012	1. Vj 2013	2. Vj 2013	2. Vj 2013 Anzahl der Unternehmen
1	2	3	4	5	6	7
2014 11 300	- Ethylen (mit einem Reinheitsgrad von mehr als 95 %)	t	1 243 087	1 247 811	1 222 617	8
	darunter zum Absatz bestimmt	t	682 200	695 617	623 982	8
		1000 EUR	298 542	287 887	281 095	
2014 11 400	- Propen (Propylen) (mit einem Reinheitsgrad von mehr als 90 %)	t	956 226	1 004 473	924 908	13
	darunter zum Absatz bestimmt	t	666 930	709 377	644 644	12
		1000 EUR	321 689	330 451	323 881	
2014 11 500	- Buten (Butylen) und seine Isomere (mit einem Reinheitsgrad von mehr als 90 %)	t	307 691	318 270	264 587	7
	darunter zum Absatz bestimmt	t	181 459	175 612	138 630	6
		1000 EUR	138 244	128 844	97 935	
2014 11 650	- Buta-1,3-dien und Isopren	t	287 176	307 013	237 182	6
	- - Buta-1,3-dien (mit einem Reinheitsgrad von mehr als 95 %)	t	287 176	307 013	237 182	6
	darunter zum Absatz bestimmt	1000 EUR	273 519	200 372	150 567	
2014 11 670	- - Isopren (mit einem Reinheitsgrad von mehr als 95 %)	t	-	-	-	-
	darunter zum Absatz bestimmt	t	-	-	-	-
		1000 EUR	-	-	-	
2014 11 900	- Andere ungesättigte acyclische Kohlenwasserstoffe	t	40 420	40 111	35 719	9
	darunter zum Absatz bestimmt	t	.	.	.	8
		1000 EUR	14 772	12 550	13 103	
	Cyclische Kohlenwasserstoffe					
	- Alicyclische Kohlenwasserstoffe					
2014 12 130	- - Cyclohexan	t	.	.	.	4
	darunter zum Absatz bestimmt	t	.	.	.	4
		1000 EUR	.	.	.	
2014 12 150	- - Andere alicyclische Kohlenwasserstoffe	t	13 015	13 148	17 362	11
	darunter zum Absatz bestimmt	t	.	.	.	11
		1000 EUR	61 776	58 361	57 977	
2014 12 230	- Benzol, Toluol, mit einem Reinheitsgrad von 95 % oder mehr	t	427 359	511 698	462 022	10
	- - Benzol	t	.	.	.	9
	darunter zum Absatz bestimmt	1000 EUR	264 479	360 036	338 933	
2014 12 250	- - Toluol	t	149 308	194 457	151 884	11
	darunter zum Absatz bestimmt	t	.	.	130 945	9
		1000 EUR	100 689	121 352	102 959	
2014 12 430	- Xylole, mit einem Reinheitsgrad von 95 % oder mehr	t	35 599	44 191	37 092	5
	- - o-Xylol	t	.	.	.	4
	darunter zum Absatz bestimmt	1000 EUR	.	.	.	
2014 12 450	- - p-Xylol	t	69 529	85 188	76 790	4
	darunter zum Absatz bestimmt	t	.	85 188	76 790	4
		1000 EUR	.	.	.	
2014 12 470	- - m-Xylol und Xylol-Isomerenmischungen	t	.	.	.	3
	darunter zum Absatz bestimmt	t	.	.	.	3
		1000 EUR	.	.	.	
2014 12 500	- Styrol	t	193 402	.	.	2
	darunter zum Absatz bestimmt	t	.	95 355	.	2
		1000 EUR	.	47 378	.	
2014 12 600	- Ethylbenzol	t	.	.	.	1
	darunter zum Absatz bestimmt	t	.	.	.	1
		1000 EUR	.	.	.	
2014 12 700	- Cumol	t	235 693	228 621	205 281	3
	darunter zum Absatz bestimmt	t	.	.	.	3
		1000 EUR	12 472	10 312	10 546	
2014 12 900	- Andere aromatische Kohlenwasserstoffe	t	91 179	111 055	125 725	17
	darunter zum Absatz bestimmt	t	.	.	.	16
		1000 EUR	48 154	46 279	53 385	
	Chlorderivate der acyclischen Kohlenwasserstoffe					
	- Chlormethan (Methylchlorid) und Chlorethan (Ethylchlorid), Dichlormethan (Methylenchlorid)					
2014 13 130	- - Chlormethan (Methylchlorid) und Chlorethan (Ethylchlorid)	t	37 980	45 273	50 070	5
	darunter zum Absatz bestimmt	t	.	.	.	5
		1000 EUR	18 800	13 422	14 037	
2014 13 150	- - Dichlormethan (Methylenchlorid)	t	.	.	.	6
	darunter zum Absatz bestimmt	t	.	.	.	6
		1000 EUR	6 239	1 943	2 612	
	- Chloroform (Trichlormethan), Kohlenstofftetrachlorid (Tetrachlorkohlenstoff)					
2014 13 230	- - Chloroform (Trichlormethan),	t	.	.	.	4
	darunter zum Absatz bestimmt	t	.	.	.	4
		1000 EUR	.	1 403	.	

3 Produktion nach Güterarten - Deutschland

Melde-Nr.	Bezeichnung	Einheit	2. Vj 2012	1. Vj 2013	2. Vj 2013	2. Vj 2013 Anzahl der Unternehmen
1	2	3	4	5	6	7
2014 13 250	- - Kohlenstofftetrachlorid (Tetrachlorkohlenstoff)	t	.	.	.	2
	darunter zum Absatz bestimmt	t	.	.	.	2
		1000 EUR	.	.	.	
	- Andere gesättigte Chlorderivate der acyclischen Kohlenwasserstoffe					
2014 13 530	- - 1,2-Dichlorethan (Ethylendichlorid)	t	636 814	608 934	597 994	6
	darunter zum Absatz bestimmt	t	264 493	258 360	217 236	4
		1000 EUR	43 557	37 590	40 236	
2014 13 570	- - Andere gesättigte Chlorderivate der acyclischen Kohlenwasserstoffe, a.n.g.	t	5 566	4 431	4 948	8
	darunter zum Absatz bestimmt	t	.	.	.	8
		1000 EUR	6 852	7 469	6 686	
	- Ungesättigte Chlorderivate der acyclischen Kohlenwasserstoffe					
2014 13 710	- - Vinylchlorid (Chlorethylen)	t	381 183	360 066	377 986	4
	darunter zum Absatz bestimmt	t	.	.	.	3
		1000 EUR	22 399	17 392	16 402	
2014 13 740	- - Trichlorethylen; Tetrachlorethylen (Perchlorethylen)	t	.	.	.	2
	darunter zum Absatz bestimmt	t	.	.	.	2
		1000 EUR	.	.	.	
2014 13 790	- - Andere ungesättigte Chlorderivate der acyclischen Kohlenwasserstoffe	t	.	.	.	2
	darunter zum Absatz bestimmt	t	.	.	.	2
		1000 EUR	.	.	.	
	Sulfo-, Nitro- oder Nitrosoderivate der Kohlenwasserstoffe, auch halogeniert					
2014 14 500	- Nur Sulfogruppen enthaltende Derivate der Kohlenwasserstoffe, ihre Salze und ihre Ethylester	t	3 886	5 597	5 051	6
	darunter zum Absatz bestimmt	t	.	.	.	6
		1000 EUR	6 317	.	.	
2014 14 700	- Nur Nitro- oder Nitrosogruppen enthaltende Derivate der Kohlenwasserstoffe	t	.	.	.	4
	darunter zum Absatz bestimmt	t	23 436	18 062	20 885	4
		1000 EUR	19 621	16 986	18 744	
2014 14 900	- Andere Sulfo-, Nitro- oder Nitrosoderivate der Kohlenwasserstoffe, auch halogeniert	t	.	.	.	3
	darunter zum Absatz bestimmt	t	.	.	.	3
		1000 EUR	.	.	.	
	Andere Halogenderivate der Kohlenwasserstoffe (ohne Sulfo-, Nitro- oder Nitrosoderivate)					
2014 19 100	- Fluor-, Brom- oder Jodderivate der acyclischen Kohlenwasserstoffe	t	.	.	.	4
		1000 EUR	22 845	19 525	.	
2014 19 300	- Halogenderivate der acyclischen Kohlenwasserstoffe mit zwei oder mehr verschiedenen Halogenen	t	.	.	.	2
		1000 EUR	.	.	.	
2014 19 500	- Halogenderivate der alicyclischen Kohlenwasserstoffe	t	.	.	.	2
		1000 EUR	.	.	.	
2014 19 700	- Halogenderivate der aromatischen Kohlenwasserstoffe	t	.	.	.	8
		1000 EUR	62 894	53 869	.	
2014 21 000	Technische Fettalkohole	t	54 928	52 522	59 955	8
	darunter zum Absatz bestimmt	t	.	.	.	8
		1000 EUR	97 267	87 521	84 885	
	Acyclische einwertige Alkohole					
2014 22 100	- Methanol (Methylalkohol)	t	268 046	269 785	212 210	11
	darunter zum Absatz bestimmt	t	146 880	136 088	106 917	9
		1000 EUR	21 725	20 924	17 742	
2014 22 200	- Propan-1-ol (Propylalkohol) und Propan-2-ol (Isopropylalkohol)	t	.	.	.	11
	darunter zum Absatz bestimmt	t	.	.	.	11
		1000 EUR	.	.	.	
2014 22 300	- Butan-1-ol (n-Butylalkohol)	t	.	.	.	5
	darunter zum Absatz bestimmt	t	.	.	.	5
		1000 EUR	.	.	.	
2014 22 400	- Andere Butanole	t	16 216	15 160	12 511	5
	darunter zum Absatz bestimmt	t	.	.	.	5
		1000 EUR	18 361	15 814	12 635	
	- Octanol und seine Isomere und andere einwertige gesättigte Alkohole					
2014 22 630	- - Octanol (Octylalkohol) und seine Isomere	t	.	.	.	4
	darunter zum Absatz bestimmt	t	.	.	.	4
		1000 EUR	.	.	.	

3 Produktion nach Güterarten - Deutschland

Melde-Nr.	Bezeichnung	Einheit	2. Vj 2012	1. Vj 2013	2. Vj 2013	2. Vj 2013 Anzahl der Unternehmen
1	2	3	4	5	6	7
2014 22 650	- - Andere einwertige gesättigte Alkohole (einschl. Pentanol (Amylalkohol) und seine Isomere; z.B. Lauryl-, Cetyl- und Stearylalkohol) darunter zum Absatz bestimmt	t t 1000 EUR	* 161 564 201 170	166 820 .199 432	148 213 . 180 101	8 8
2014 22 700	- Einwertige ungesättigte Alkohole (z.B. Allylalkohol) darunter zum Absatz bestimmt	t t 1000 EUR	*	5 5
2014 23 100	Zwei- u.a. mehrwertige Alkohole; Halogen-, Sulfo-, Nitro- oder Nitroso-derivate der acyclischen Alkohole - Ethylenglykol (Ethandiol) darunter zum Absatz bestimmt	t t 1000 EUR	* 53 076 .	49 523 . .	56 025 . .	4 3
2014 23 200	- Propylenglykol (Propan-1,2-diol) darunter zum Absatz bestimmt	t t 1000 EUR	* 91 250 25 372	106 114 . 26 728	90 637 . 26 450	5 5
2014 23 330	- - D-Glucitol (Sorbit), chemisch einheitlich darunter zum Absatz bestimmt	t t 1000 EUR	* 17 268 18 116	19 791 . 17 395	20 269 . 17 982	3 3
2014 23 390	- - Andere acyclische zwei- und mehrwertige Alkohole (z.B. Hexylenglykol, Trimethylolpropan, Pentaerythrit, Mannit) darunter zum Absatz bestimmt	t t 1000 EUR	* 250 684 106 115 168 626	244 085 103 216 160 228	246 991 114 559 173 689	17 16
2014 23 500	- Halogen-, Sulfo-, Nitro- oder Nitrosoderivate der acyclischen Alkohole darunter zum Absatz bestimmt	t t 1000 EUR	* 1 988 2 898	1 898 2 704	1 534 2 346	8 8
2014 23 600	- Glycerin, synthetisches Glycerin (ohne Glycerin, roh; Glycerinwasser und Glycerinunterlaugen) darunter zum Absatz bestimmt	t t 1000 EUR	* 69 372 28 803	62 120 30 444	58 208 27 489	14 14
2014 23 730	- - Alicyclische Alkohole, ihre Halogen-, Sulfo-, Nitro- oder Nitrosoderivate darunter zum Absatz bestimmt	t t 1000 EUR	* 60 183 3 552 15 067	66 739 7 417 40 114	69 979 7 712 40 358	12 12
2014 23 750	- - Aromatische Alkohole, ihre Halogen-, Sulfo-, Nitro- oder Nitrosoderivate darunter zum Absatz bestimmt	t t 1000 EUR	*	6 5
2014 24 100	Phenole, Phenolalkohole, ihre Halogen-, Sulfo-, Nitro- oder Nitrosoderivate - Einwertige Phenole darunter zum Absatz bestimmt	t t 1000 EUR	* 233 007 121 190 170 567	275 678 156 343 230 841	255 382 145 278 207 041	17 15
2014 24 330	- - Mehrwertige Phenole, Phenolalkohole - - 4,4'-Isopropylidendiphenol (Bisphenol A, Diphenylolpropan) und seine Salze darunter zum Absatz bestimmt	t t 1000 EUR	*	2 2
2014 24 390	- - Andere mehrwertige Phenole und ihre Salze (z.B. Resorcin, Hydrochinon); Phenolalkohole darunter zum Absatz bestimmt	t t 1000 EUR	* . . 3 970	. . 4 118	. . 3 377	8 7
2014 24 500	- Halogen-, Sulfo-, Nitro- oder Nitrosoderivate der Phenole oder Phenolalkohole darunter zum Absatz bestimmt	t t 1000 EUR	*	4 3
2014 31 200	Technische einbasische Fettsäuren, saure Öle aus der Raffination - Stearinsäure darunter zum Absatz bestimmt	t t 1000 EUR	* . . 17 545	13 379 13 379 14 827	14 218 14 218 14 837	4 4
2014 31 300	- Ölsäure darunter zum Absatz bestimmt	t t 1000 EUR	*	3 3
2014 31 500	- Tallölfettsäuren darunter zum Absatz bestimmt	t t 1000 EUR	*	1 1

3 Produktion nach Güterarten - Deutschland

Melde-Nr.	Bezeichnung	Einheit	2. Vj 2012	1. Vj 2013	2. Vj 2013	2. Vj 2013 Anzahl der Unternehmen	
1	2	3	4	5	6	7	
	- Andere technische einbasische Fettsäuren						
2014 31 950	- - Destillierte Fettsäuren	t	*	48 123	48 418	53 759	6
	darunter zum Absatz bestimmt	t		48 123	48 418	53 759	6
		1000 EUR		52 296	46 188	49 864	
2014 31 970	- - Andere technische einbasische Fettsäuren, nicht destilliert	t	*	14 288	12 444	12 802	10
	darunter zum Absatz bestimmt	t		.	.	.	9
		1000 EUR		14 018	9 419	8 555	
	Gesättigte acyclische einbasische Carbonsäuren und ihre Anhydride, Halogenide, Peroxide und Peroxysäuren; ihre Halogen-, Sulfo-, Nitro- oder Nitrosoderivate						
	- Ester der Essigsäure						
2014 32 150	- - Ethylacetat	t	*	36	26	44	4
	darunter zum Absatz bestimmt	t		36	26	44	4
		1000 EUR		92	.	153	
2014 32 190	- - Andere Ester der Essigsäure (z.B. n-Butylacetat, Isobutylacetat, 2-Ethoxyethylacetat, Vinylacetat)	t	*	165 574	173 025	160 874	14
	darunter zum Absatz bestimmt	t		124 807	129 118	121 014	14
		1000 EUR		128 180	132 871	122 937	
2014 32 200	- Mono-, Di- oder Trichlor-essigsäure, Propionsäure, Buttersäuren, Valeriansäuren						
	ihre Salze und Ester	t	*	56 280	49 619	51 623	6
	darunter zum Absatz bestimmt	t		47 076	40 696	43 625	6
		1000 EUR		55 796	49 150	51 796	
2014 32 300	- Palmitinsäure, ihre Salze und Ester	t	*	1 515	1 925	1 787	4
	darunter zum Absatz bestimmt	t		1 515	1 925	1 787	4
		1000 EUR		3 256	4 135	3 511	
2014 32 400	- Stearinsäure, ihre Salze und Ester	t	*	9 967	9 977	15 157	8
	darunter zum Absatz bestimmt	t		9 967	9 977	15 157	8
		1000 EUR		15 874	15 423	17 140	
2014 32 500	- Ameisensäure, ihre Salze und Ester	t	*	85 258	94 429	68 909	7
	darunter zum Absatz bestimmt	t		.	.	.	7
		1000 EUR		42 584	46 953	31 078	
	- Essigsäure und ihre Salze; Essigsäureanhydrid						
2014 32 710	- - Essigsäure	t	*	29 841	3 482	4 420	10
	darunter zum Absatz bestimmt	t		3 700	.	.	9
		1000 EUR		1 799	1 434	1 747	
2014 32 770	- - Essigsäureanhydrid	t	*	.	.	.	1
	darunter zum Absatz bestimmt	t		.	.	.	1
		1000 EUR		.	.	.	
2014 32 780	- - Andere Salze der Essigsäure (einschl. Cobaltacetate und Natriumacetat)	t	*	2 638	2 564	2 925	8
	darunter zum Absatz bestimmt	t		2 638	.	2 925	8
		1000 EUR		4 440	4 422	4 937	
2014 32 800	- Andere gesättigte acyclische einbasische Carbonsäuren, ihre Salze und Ester	t	*	41 453	37 940	32 422	26
	darunter zum Absatz bestimmt	t		37 614	34 900	30 729	26
		1000 EUR		104 450	100 719	95 757	
2014 33 100	- Ungesättigte acyclische sowie alicyclische einbasische Carbonsäuren und ihre Anhydride, Halogenide, Peroxide und Peroxysäuren; ihre HSN-Derivate (z.B. Acrylsäure, Sorbinsäure), a.n.g.	t	*	173 358	165 520	171 274	17
	darunter zum Absatz bestimmt	t		.	.	.	16
		1000 EUR		95 079	98 666	92 302	
2014 33 200	- Ester der Acrylsäure	t	*	.	.	.	5
	darunter zum Absatz bestimmt	t		.	.	.	5
		1000 EUR		.	.	.	
2014 33 300	- Methacrylsäure und ihre Salze	t	*	23 129	25 765	20 149	4
	darunter zum Absatz bestimmt	t		.	.	.	4
		1000 EUR		28 623	28 109	24 772	
2014 33 400	- Ester der Methacrylsäure	t	*	.	.	.	4
	darunter zum Absatz bestimmt	t		.	.	.	3
		1000 EUR		.	.	.	
2014 33 500	- Ölsäure, Linolsäure oder Linolensäure, ihre Salze und Ester	t	*	387	512	412	8
	darunter zum Absatz bestimmt	t		.	.	.	8
		1000 EUR		918	1 687	1 413	
	- Benzoesäure, Phenyllessigsäure, ihre Salze und Ester; Benzoylperoxid und Benzoylchlorid						
2014 33 630	- - Benzoesäure, ihre Salze und Ester	t	*	3 934	4 659	3 691	7
	darunter zum Absatz bestimmt	t		.	.	.	7
		1000 EUR		8 241	9 172	7 225	

3 Produktion nach Güterarten - Deutschland

Melde-Nr.	Bezeichnung	Einheit	2. Vj 2012	1. Vj 2013	2. Vj 2013	2. Vj 2013 Anzahl der Unternehmen
1	2	3	4	5	6	7
2014 33 650	- - Benzoylperoxid und Benzoylchlorid darunter zum Absatz bestimmt	t t 1000 EUR	* . 6 805	. . 7 532	. . 7 361	4 4
2014 33 670	- - Phenylelessigsäure, ihre Salze und Ester darunter zum Absatz bestimmt	t t 1000 EUR	* 20	3 3
2014 33 700	- Andere aromatische einbasische Carbonsäuren, ihre Anhydride, Halogenide, Peroxide, Peroxysäuren und ihre Derivate darunter zum Absatz bestimmt	t t 1000 EUR	* 727 491 6 317	328 179 3 981	475 . 5 454	12 10
2014 33 830	- - Acyclische und alicyclische mehrbasische Carbonsäuren und ihre Anhydride, Halogenide, Peroxide und Peroxysäuren; ihre Halogen-, Sulfo-, Nitro- oder Nitrosoderivate darunter zum Absatz bestimmt	t t 1000 EUR	* 16 489 14 448 29 448	23 818 21 945 40 459	19 258 17 521 33 676	21 21
2014 33 850	- - Adipinsäure, ihre Salze und Ester darunter zum Absatz bestimmt	t t 1000 EUR	* 130 516 107 252	129 638 . 111 225	127 450 . 107 194	9 9
2014 33 870	- - Maleinsäureanhydrid darunter zum Absatz bestimmt	t t 1000 EUR	* . . -	. . -	. . -	1 -
2014 34 100	Aromatische mehrbasische Carbonsäuren und Carbonsäuren mit zusätzlichen Sauerstofffunktionen und ihre Anhydride, Halogenide, Peroxide und Peroxysäuren (ohne Salicylsäure und O-Acetylsalicylsäure); ihre HSNN-Derivate - Dibutylorthophthalate, Dioctylorthophthalate darunter zum Absatz bestimmt	t t 1000 EUR	* - - -	- - -	- - -	- -
2014 34 200	- Dinonyl- oder Didecylorthophthalate, andere Ester der Orthophthalsäure darunter zum Absatz bestimmt	t t 1000 EUR	*	3 3
2014 34 300	- Phthalsäureanhydrid, Terephthalsäure und ihre Salze darunter zum Absatz bestimmt	t t 1000 EUR	* 69 540 5 556 4 976	3 3
2014 34 400	- Andere aromatische mehrbasische Carbonsäuren und ihre Anhydride, Halogenide, Peroxide und Peroxysäuren; ihre Halogen-, Sulfo-, Nitro- oder Nitrosoderivate darunter zum Absatz bestimmt	t t 1000 EUR	* 87 960 44 997	85 691 61 940 46 800	92 254 . 46 327	7 6
2014 34 730	- - Citronensäure, ihre Salze und Ester darunter zum Absatz bestimmt	t t 1000 EUR	*	9 9
2014 34 750	- - Carbonsäuren mit zusätzlichen Sauerstofffunktionen und ihre Anhydride, Halogenide, Peroxide u. Peroxysäuren (ohne Salicylsäure/O-Acetylsalicylsäure und Citronensäure); ihre HSNN-Derivate darunter zum Absatz bestimmt	t t 1000 EUR	* 6 789 4 654 30 515	7 928 5 198 30 898	7 245 4 852 25 533	20 19
2014 41 130	Verbindungen mit Aminofunktion - Acyclische Monoamine und ihre Derivate; Salze dieser Erzeugnisse - - Mono-, Di- und Trimethylamin und ihre Salze darunter zum Absatz bestimmt	t t 1000 EUR	*	3 3
2014 41 190	- - Andere acyclische Monoamine und ihre Derivate; Salze dieser Erzeugnisse darunter zum Absatz bestimmt	t t 1000 EUR	* 23 843 22 910 57 350	24 774 22 692 57 418	26 398 . 64 717	13 13

Melde-Nr.	Bezeichnung	Einheit	2. Vj 2012	1. Vj 2013	2. Vj 2013	2. Vj 2013 Anzahl der Unternehmen
1	2	3	4	5	6	7
2014 41 230	- Acyclische Polyamine und ihre Derivate; Salze dieser Erzeugnisse - - Ethylendiamin und seine Salze, Hexamethyldiamin und seine Salze darunter zum Absatz bestimmt	t t 1000 EUR	*	2 2
2014 41 290	- - Andere acyclische Polyamine und ihre Derivate; Salze dieser Erzeugnisse darunter zum Absatz bestimmt	t t 1000 EUR	* 15 092 10 202	10 052 8 686 27 612	6 913 5 396 19 402	10 9
2014 41 300	- Alicyclische Mono- oder Polyamine und ihre Derivate; Salze dieser Erzeugnisse darunter zum Absatz bestimmt	t t 1000 EUR	* 20 800 17 269	20 095 16 688 59 242	15 612 13 104 43 892	11 11
2014 41 510	- Aromatische Monoamine und ihre Derivate; Salze dieser Erzeugnisse - - Anilin und seine Salze darunter zum Absatz bestimmt	t t 1000 EUR	*	1 1
2014 41 530	- - Anilinderivate und ihre Salze darunter zum Absatz bestimmt	t t 1000 EUR	* . .	. 1 840 7 264	. 1 651 5 378	7 6
2014 41 590	- - Andere aromatische Monoamine und ihre Derivate; Salze dieser Erzeugnisse (z.B. Toluidine, Diphenylamin, Naphtylamine, Xylidine) darunter zum Absatz bestimmt	t t 1000 EUR	* . 18 637	. 18 831 48 370	. 15 895 42 378	10 9
2014 41 700	- Aromatische Polyamine und ihre Derivate; Salze dieser Erzeugnisse darunter zum Absatz bestimmt	t t 1000 EUR	* 23 448	7 7
2014 42 330	Amine mit Sauerstofffunktionen ohne Lysin und seine Ester und Salze dieser Erzeugnisse; Glutaminsäure und ihre Salze) - Aminoalkohole, ihre Ether und Ester (ohne solche mit unterschiedlichen Sauerstofffunktionen) Salze dieser Erzeugnisse - - Monoethanolamin und seine Salze darunter zum Absatz bestimmt	t t 1000 EUR	*	4 4
2014 42 350	- - Diethanolamin und seine Salze darunter zum Absatz bestimmt	t t 1000 EUR	*	2 2
2014 42 370	- - Triethanolamin und seine Salze darunter zum Absatz bestimmt	t t 1000 EUR	*	3 3
2014 42 390	- - Andere Aminoalkohole, ihre Ether und Ester (ohne solche mit unterschiedlichen Sauerstofffunktionen); Salze dieser Erzeugnisse darunter zum Absatz bestimmt	t t 1000 EUR	* . 46 217	. . 54 455	14 107 10 897 35 262	16 15
2014 42 900	- Andere Amine mit Sauerstofffunktionen (ohne Lysin und seine Ester und Salze dieser Erzeugnisse; Glutaminsäure und ihre Salze) (z.B. Anisidine, Phenetidine, Glycin, 2-Aminobenzoesäure) darunter zum Absatz bestimmt	t t 1000 EUR	* 38 224 34 576	44 646 38 588 103 193	40 292 34 852 85 386	22 22
2014 43 100	Ureine, Imide, Imine und ihre Derivate; Salze dieser Erzeugnisse; Verbindungen mit Nitrilfunktion - Ureine und ihre Derivate; Salze dieser Erzeugnisse darunter zum Absatz bestimmt	t t 1000 EUR	* 1 366 9 817	1 293 9 652	1 165 11 615	5 5
2014 43 200	- Saccharin und seine Salze darunter zum Absatz bestimmt	t t 1000 EUR	*	- - -	- -
2014 43 300	- Andere Imide und ihre Derivate; Salze dieser Erzeugnisse darunter zum Absatz bestimmt	t t 1000 EUR	* 4 570 1 324	5 242 875 2 655	7 015 929 2 949	9 8
2014 43 400	- Imine und ihre Derivate; Salze dieser Erzeugnisse darunter zum Absatz bestimmt	t t 1000 EUR	* . 9 660	6 5
2014 43 500	- Acrylnitril darunter zum Absatz bestimmt	t t 1000 EUR	*	1 1

3 Produktion nach Güterarten - Deutschland

Melde-Nr.	Bezeichnung	Einheit	2. Vj 2012	1. Vj 2013	2. Vj 2013	2. Vj 2013 Anzahl der Unternehmen
1	2	3	4	5	6	7
2014 43 600	- 1-Cyanoguanidin (Dicyandiamid) darunter zum Absatz bestimmt	t t 1000 EUR	*	1 1
2014 43 700	- Andere Verbindungen mit Nitrilfunktion darunter zum Absatz bestimmt	t t 1000 EUR	* 7 435 15 695	9 443 . 22 979	5 505 . 18 203	15 15
2014 44 200	Diazo-, Azo- oder Azoxyverbindungen, organische Derivate des Hydrazins oder des Hydroxylamins, Verbindungen mit anderen Stickstofffunktionen - Diazo-, Azo- oder Azoxyverbindungen darunter zum Absatz bestimmt	t t 1000 EUR	* 124 2 042	2 2
2014 44 300	- Organische Derivate des Hydrazins oder des Hydroxylamins darunter zum Absatz bestimmt	t t 1000 EUR	* 2 082 48 184	. . 19 836	2 313 . 74 720	8 8
2014 44 500	- Isocyanate darunter zum Absatz bestimmt	t t 1000 EUR	* 277 838 92 180 196 942	363 103 123 576 191 817	332 583 113 486 188 147	13 13
2014 44 900	- Andere Verbindungen mit anderen Stickstofffunktionen darunter zum Absatz bestimmt	t t 1000 EUR	* 2 793 18 593	2 441 . 8 998	2 180 2 180 7 001	6 6
2014 51 330	Organische Thioverbindungen u.a. organisch-anorganische Verbindungen - Organische Thioverbindungen - - Thiocarbamate, Dithiocarbamate, Thiurammono-, -di- oder -tetrasulfide, Methionin darunter zum Absatz bestimmt	t t 1000 EUR	*	7 7
2014 51 390	- - Andere organische Thioverbindungen, z.B. Dithiocarbamate darunter zum Absatz bestimmt	t t 1000 EUR	* 37 506 22 731 90 510	46 490 28 770 80 440	37 451 24 579 105 189	19 19
2014 51 500	- Andere organisch-anorganische Verbindungen darunter zum Absatz bestimmt	t t 1000 EUR	* 38 105 23 191 144 838	43 657 28 211 171 118	41 257 27 126 163 638	34 34
2014 52 100	Heterocyclische Verbindungen, a.n.g. Nucleinsäure und ihre Salze - Heterocyclische Verbindungen, nur mit Sauerstoff als Heteroatom(e) (einschl. Cumarin, Methyl- und Ethylcumarine, oh. andere Lactone), (z.B. Tetrahydrofuran, Furfuraldehyd, Furfurylalkohol, Cumaron, Safrol) darunter zum Absatz bestimmt	t t 1000 EUR	* . 6 150 56 543	33 054 4 784 66 798	30 917 3 502 58 456	17 16
2014 52 300	- Andere heterocyclische Verbindungen die einen nicht-kondensierten Imidazolring (auch hydriert) in der Struktur enthalten (ohne Hydantoin) darunter zum Absatz bestimmt	t t 1000 EUR	* 1 905 1 182 13 954	2 186 1 567 14 387	1 775 1 239 14 994	13 13
2014 52 600	- Melamin darunter zum Absatz bestimmt	t t 1000 EUR	*	2 1
2014 52 800	- Verbindungen mit nichtkondensiertem Pyridinring, Chinolin- oder Isochinolinringsystem (alle auch hydriert); Lactame u.a. heterocyclische Verbindungen, nur mit Stickstoff als Heteroatom(e) darunter zum Absatz bestimmt	t t 1000 EUR	* 115 364 35 417 285 929	107 311 35 176 361 293	107 804 33 431 282 653	30 30
2014 52 900	- Nucleinsäure und ihre Salze (z.B. Diazinon); andere heterocyclische Verbindungen mit nichtkondensiertem Thiazolring (auch hydriert), Benzothiazolringsystem (auch hydriert) und anderen Ringen (z.B. Thiophen Monothiamonoazepine, Monothiolen) darunter zum Absatz bestimmt	t t 1000 EUR	* 14 208 5 943 90 215	19 036 9 384 135 983	12 307 6 763 99 001	21 21
2014 53 500	Ester der anorganischen Säuren, ihre Salze und ihre Halogen-, Sulfo-, Nitro- oder Nitrosoderivate - Ester der Phosphorsäuren und ihre Salze (einschl. Lactophosphaten); ihre Halogen-, Sulfo-, Nitro- oder Nitrosoderivate darunter zum Absatz bestimmt	t t 1000 EUR	* . . 35 900	27 443 18 811 47 992	25 134 17 666 38 670	14 13

3 Produktion nach Güterarten - Deutschland

Melde-Nr.	Bezeichnung	Einheit	2. Vj 2012	1. Vj 2013	2. Vj 2013	2. Vj 2013 Anzahl der Unternehmen
1	2	3	4	5	6	7
2014 53 800	- Ester der anderen anorganischen Säuren der Nichtmetalle (ausgen. Ester der Halogenwasserstoffsäuren und ihre Salze; ihre Halogen-, Sulfo-, Nitro- oder Nitrosoderivate darunter zum Absatz bestimmt	t t 1000 EUR	* 22 459 12 138 33 154	24 980 13 966 40 051	26 942 14 628 39 299	12 12
	Aldehyde; ihre Halogen-, Sulfo-, Nitro- oder Nitrosoderivate - Acyclische Aldehyde ohne andere Sauerstofffunktionen					
2014 61 110	- - Methanal (Formaldehyd) darunter zum Absatz bestimmt	t t 1000 EUR	* 288 067 18 696 6 783	292 721 14 520 5 557	304 446 15 481 6 226	10 8
2014 61 130	- - Ethanal (Acetaldehyd) darunter zum Absatz bestimmt	t t 1000 EUR	*	2 2
2014 61 150	- - Butanal (Butyraldehyd, normales Isomer) darunter zum Absatz bestimmt	t t 1000 EUR	*	3 3
2014 61 190	- - Andere acyclische Aldehyde ohne andere Sauerstofffunktionen darunter zum Absatz bestimmt	t t 1000 EUR	* . 28 489 56 942	. . 26 517 44 641	. . 14 741 27 074	12 12
2014 61 200	- Cyclische Aldehyde ohne andere Sauerstofffunktionen	t 1000 EUR	2
2014 61 300	- Aldehydalkohole	t 1000 EUR	1
2014 61 400	- Aldehydether, Aldehydphenole und Aldehyde mit anderen Sauerstofffunktionen, a.n.g.	t 1000 EUR	. .	. 2 610	. .	3
2014 61 500	- Cyclische Polymere der Aldehyde	t 1000 EUR	2
2014 61 600	- Paraformaldehyd darunter zum Absatz bestimmt	t t 1000 EUR	*	1 1
2014 61 700	- Halogen-, Sulfo-, Nitro- oder Nitrosoderivate der Aldehyde und deren cyclische Polymere sowie von Paraformaldehyd	t 1000 EUR	2
	Ketone und Chinone; ihre Halogen-, Sulfo-, Nitro- oder Nitrosoderivate - Acyclische Ketone ohne andere Sauerstofffunktionen					
2014 62 110	- - Aceton darunter zum Absatz bestimmt	t t 1000 EUR	*	7 6
2014 62 130	- - Butanon (Methylethylketon) darunter zum Absatz bestimmt	t t 1000 EUR	*	2 2
2014 62 150	- - 4-Methylpentan-2-on (Methylisobutylketon) darunter zum Absatz bestimmt	t t 1000 EUR	*	2 2
2014 62 190	- - Andere acyclische Ketone ohne andere Sauerstofffunktionen darunter zum Absatz bestimmt	t t 1000 EUR	* . 6 104 7 036 .	5 5
	- Cyclische Ketone, Ketonalkohole, -aldehyde, -phenole, Ketone mit anderen Sauerstofffunktionen					
2014 62 310	- - Campher; aromatische Ketone ohne andere Sauerstofffunktionen; Ketonalkohole, -aldehyde und -phenole, Ketone mit anderen Sauerstofffunktionen (z.B. Phenylacetone, Diacetonalkohol) darunter zum Absatz bestimmt	t t 1000 EUR	* 8 031 8 031 13 535	7 300 . 13 925	6 564 . 9 981	9 8
2014 62 330	- - Cyclohexanon, Methylcyclohexanone darunter zum Absatz bestimmt	t t 1000 EUR	*	3 2
2014 62 350	- - Jonone und Methyljonone darunter zum Absatz bestimmt	t t 1000 EUR	*	3 3
2014 62 390	- - Andere alicyclische Ketone ohne andere Sauerstofffunktionen darunter zum Absatz bestimmt	t t 1000 EUR	* . 16 707 .	14 714 . 20 509 .	14 781 . 30 611 .	8 8

3 Produktion nach Güterarten - Deutschland

Melde-Nr.	Bezeichnung	Einheit	2. Vj 2012	1. Vj 2013	2. Vj 2013	2. Vj 2013 Anzahl der Unternehmen
1	2	3	4	5	6	7
2014 62 600	- Chinone darunter zum Absatz bestimmt	t t 1000 EUR	*	1 1
2014 62 700	- Halogen-, Sulfo-, Nitro- oder Nitrosoderivate der Ketone und Chinone darunter zum Absatz bestimmt	t t 1000 EUR	* 628 628	. . 11 452	. . 8 814	6 6
2014 63 100	Ether, Etheralkohole, -phenole, -alkoholphenole; Alkohol-, Ether-, Ketonperoxide, Epoxide mit dreigliedrigem Ring, Acetale und Halbacetale; ihre HSNN-Derivate - Acyclische Ether und ihre Halogen-, Sulfo-, Nitro- oder Nitrosoderivate darunter zum Absatz bestimmt	t t 1000 EUR	* 114 879 97 066	123 752 118 706 108 751	67 405 63 294 62 134	16 16
2014 63 230	- Alicyclische und aromatische Ether und ihre Halogen-, Sulfo-, Nitro- oder Nitrosoderivate - - Alicyclische Ether und ihre Halogen-, Sulfo-, Nitro- oder Nitrosoderivate darunter zum Absatz bestimmt	t t 1000 EUR	* . 5 662	. . 6 409	. . 6 351	5 5
2014 63 250	- - Aromatische Ether und ihre Halogen-, Sulfo-, Nitro- oder Nitrosoderivate darunter zum Absatz bestimmt	t t 1000 EUR	* . .	. 1 467	6 6
2014 63 330	- - 2,2'-Oxydiethanol (Diethylenglykol, Digol) darunter zum Absatz bestimmt	t t 1000 EUR	*	3 2
2014 63 390	- - Andere Etheralkohole; ihre Halogen-, Sulfo-, Nitro- oder Nitrosoderivate darunter zum Absatz bestimmt	t t 1000 EUR	* 92 141 77 969 47 586	89 782 74 436 45 443	89 845 73 693 46 989	12 11
2014 63 500	- Etherphenole, Etheralkoholphenole und ihre Halogen-, Sulfo-, Nitro- oder Nitrosoderivate	t 1000 EUR	3
2014 63 600	- Alkoholperoxide, Etherperoxide, Ketonperoxide, auch chemisch nicht einheitlich, und ihre Halogen-, Sulfo-, Nitro- oder Nitrosoderivate	t 1000 EUR	3 197 13 362	3 239 13 674	3 296 13 526	3
2014 63 730	- Epoxide, Epoxyalkohole, Epoxyphenole und Epoxyether mit dreigliedrigem Ring; ihre Halogen-, Sulfo-, Nitro- oder Nitrosoderivate - - Oxiran (Ethylenoxid) darunter zum Absatz bestimmt	t t 1000 EUR	* 252 403 92 709 65 911	255 551 94 224 66 278	264 307 102 447 74 926	5 5
2014 63 750	- - Methyloxiran (Propylenoxid) darunter zum Absatz bestimmt	t t 1000 EUR	* 203 407 .	212 388 .	170 280 21 672	5 5
2014 63 790	- - Andere Epoxide, Epoxyalkohole, -phenole und -ether mit dreigliedrigem Ring; ihre Halogen-, Sulfo-, Nitro- oder Nitrosoderivate (z.B. Epichlorohydrin) darunter zum Absatz bestimmt	t t 1000 EUR	* . 36 863	. . 35 021	. . 33 153	9
2014 63 800	- Acetale und Halbacetale, auch mit Alkohol-, Phenol-, Ether und ähnliche Sauerstofffunktionen; ihre Halogen-, Sulfo-, Nitro- oder Nitrosoderivate darunter zum Absatz bestimmt	t t 1000 EUR	* 1 642 3 574	1 958 4 757	1 464 3 292	9 9
2014 64 300	Enzyme, auch zubereitet; andere organische Verbindungen; Ketene (ohne Diketen), Kupferacetat-arsenit, komplexe Bortrifluoridverbindungen der Essigsäure, des Diethylethers oder des Phenols - Andere organische Verbindungen; Ketene (ohne Diketen), Kupferacetat-arsenit, komplexe Bortrifluoridverbindungen der Essigsäure, des Diethylethers oder des Phenols darunter zum Absatz bestimmt	t t 1000 EUR	* 939 3 902	930 3 129	754 2 678	7 7

3 Produktion nach Güterarten - Deutschland

Melde-Nr.	Bezeichnung	Einheit	2. Vj 2012	1. Vj 2013	2. Vj 2013	2. Vj 2013 Anzahl der Unternehmen
1	2	3	4	5	6	7
2014 64 500	- Lab und seine Konzentrate	t 1000 EUR	.	.	.	1
2014 64 700	- Andere Enzyme; andere zubereitete Enzyme, a.n.g.	t 1000 EUR	1 521 35 274	2 160 43 482	1 795 36 185	13
2014 71 200	Aktivierete natürliche mineralische Stoffe; Tierisches Schwarz; Tallöl; terpeninöl; Kolophonium und Harzsäuren; Holzteere, -teeröle, -kresot, -geist, pflanzliches Pech - Aktivierete natürliche mineralische Stoffe; Tierisches Schwarz, auch ausgebraucht	t 1000 EUR	163 004 48 806	91 159 28 091	102 953 29 812	8
2014 71 300	- Tallöl, auch raffiniert	t 1000 EUR	-	-	-	-
2014 71 400	- Balsamterpeninöl, Holzterpeninöl, Sulfaterpeninöl, Pine-Oil und ähnliche Erzeugnisse	t 1000 EUR	.	.	.	3
2014 71 500	- Kolophonium und Harzsäuren und deren Derivate; leichte und schwere Harzöle, Schmelzharze	t 1000 EUR	.	.	.	3
2014 71 700	- Holzteere; Holzteeröle; Holz-kresot; Holzgeist; pflanzliches Pech; Brauerpech u.ä. Zubereitungen auf der Grundlage von Kolophonium, Harzsäuren und pflanzlichem Pech darunter zum Absatz bestimmt	t 1000 EUR	.	.	.	2 2
2014 72 000	Holzkohle (einschl. Kohle aus Schalen oder Nüssen), auch zusammengepresst	t 1000 EUR	.	.	.	1
2014 73 200	Öle und andere Erzeugnisse der Destillation des Hochtemperatur-Steinkohlenteers; ähnliche Erzeugnisse, in denen die aromatischen Bestandteile gewichtsmäßig überwiegen - Benzole, Toluole und Xylole, mit einem Reinheitsgrad von weniger als 95 % darunter zum Absatz bestimmt	t 1000 EUR	.	.	.	4 4
2014 73 400	- Naphthalin und andere Mischungen aromatischer Kohlenwasserstoffe (Naphthalin mit einem Erstarrungspunkt von weniger als 79,4 Grad C; Anthracen, mit einem Reinheitsgrad von weniger als 90 %) darunter zum Absatz bestimmt	t 1000 EUR	247 157 196 610	249 267 193 496	239 950 182 216	5 5
2014 73 600	- Phenole, mit einem Reinheitsgrad von weniger als 90 % darunter zum Absatz bestimmt	t 1000 EUR	.	.	.	1 1
2014 73 900	- Andere Öle und andere Erzeugnisse darunter zum Absatz bestimmt	t 1000 EUR	29 743 15 791	32 328 15 508	30 124 13 981	5 5
2014 74 000	Ethylalkohol mit einem Alkoholgehalt von 80%vol. oder mehr, unvergällt darunter zum Absatz bestimmt	1000 l 1000 l 1000 EUR	50 323 36 096	47 162 32 839	46 817 32 822	12 11
2014 75 000	Ethylalkohol und Branntwein mit beliebigem Alkoholgehalt, vergällt darunter zum Absatz bestimmt	1000 l 1000 l 1000 EUR	14 103 7 990	16 716 9 339	15 255 8 623	10 10
2014 80 000	Ablaugen aus der Zellstoffherstellung, auch konzentriert, entzuckert oder chemisch behandelt, (einschl. Ligninsulfonaten) (ohne Tallöl)	t 1000 EUR	.	.	.	2
2015 10 500	Düngemittel und Stickstoffverbindungen Salpetersäure, Nitriersäuren, Ammoniak - Salpetersäure; Nitriersäuren darunter zum Absatz bestimmt	t-N 1000 EUR	624 174 144 213 31 006	647 010 121 100 31 615	615 296 107 317 25 748	9 8
2015 10 750	- Ammoniak - - wasserfrei darunter zum Absatz bestimmt	t-N 1000 EUR	659 300 207 789 71 788	710 105 223 273 92 711	598 400 181 557 73 370	6 5
2015 10 770	- - in wässriger Lösung darunter zum Absatz bestimmt	t-N 1000 EUR	32 655 8 329 6 080	32 628 8 097 6 164	30 673 7 966 6 455	9 9

3 Produktion nach Güterarten - Deutschland

Melde-Nr.	Bezeichnung	Einheit	2. Vj 2012	1. Vj 2013	2. Vj 2013	2. Vj 2013 Anzahl der Unternehmen	
1	2	3	4	5	6	7	
2015 20 300	Ammoniumchlorid, Nitrite - Ammoniumchlorid darunter zum Absatz bestimmt	t t 1000 EUR	*	4 4	
2015 20 800	- Nitrite darunter zum Absatz bestimmt	t-N t-N 1000 EUR	*	4 4	
2015 31 300	Mineralische oder chemische Stickstoffdüngemittel (ohne Natronsalpeter) Harnstoff, auch in wässriger Lösung - mit einem Stickstoffgehalt von mehr als 45 GHT, bezogen auf das Gewicht des wasserfreien Stoffes darunter zum Absatz bestimmt	t-N t-N 1000 EUR	* . .	109 642 . 86 817	101 774 . 79 895	96 947 . 66 958	4 4
2015 31 800	- mit einem Stickstoffgehalt von 45 GHT oder weniger, bezogen auf das Gewicht des wasserfreien Stoffes darunter zum Absatz bestimmt	t-N t-N 1000 EUR	* . .	- - -	- - -	- - -	- -
2015 32 000	Ammoniumsulfat darunter zum Absatz bestimmt	t-N t-N 1000 EUR	* . .	48 323 . 19 783	45 408 . 22 951	51 781 . 26 247	6 6
2015 33 000	Ammoniumnitrat (Ammonsalpeter), auch in wässriger Lösung darunter zum Absatz bestimmt	t-N t-N 1000 EUR	*	2 2
2015 34 000	Doppelsalze und Mischungen von Calciumnitrat (Kalksalpeter) und Ammoniumnitrat (Ammonsalpeter) darunter zum Absatz bestimmt	t-N t-N 1000 EUR	* -	1 1
2015 35 300	Mischungen von Ammoniumnitrat (Ammonsalpeter) und Calciumcarbonat oder anderen nichtdüngenden anorganischen Stoffen - Mischungen von Ammoniumnitrat und Calciumcarbonat oder anderen nicht düngenden anorganischen Stoffen, mit einem Stickstoffgehalt von 28 GHT oder weniger darunter zum Absatz bestimmt	t-N t-N 1000 EUR	*	2 2
2015 35 800	- Mischungen von Ammoniumnitrat und Calciumcarbonat oder anderen nicht düngenden anorganischen Stoffen, mit einem Stickstoffgehalt von mehr als 28 GHT darunter zum Absatz bestimmt	t-N t-N 1000 EUR	* . .	- - -	- - -	- - -	- -
2015 39 300	Andere mineralische und chemische Stickstoffdüngemittel - Doppelsalze und Mischungen von Ammoniumsulfat und Ammoniumnitrat (Ammonsalpeter) darunter zum Absatz bestimmt	t-N t-N 1000 EUR	*	1 1
2015 39 600	- Mischungen von Harnstoff und Ammoniumnitrat in wässriger oder ammoniakalischer Lösung darunter zum Absatz bestimmt	t-N t-N 1000 EUR	*	3 3
2015 39 900	- Andere mineralische oder chemische Stickstoffdüngemittel (einschl. Calciumcyanamid (Kalk- stickstoff); ohne Natronsalpeter), auch in Mischungen darunter zum Absatz bestimmt	t-N t-N 1000 EUR	* . .	35 934 35 934 40 464	46 617 46 617 53 705	37 853 37 853 41 679	4 4
2015 41 000	Mineralische oder chemische Phosphatdüngemittel Superphosphate darunter zum Absatz bestimmt	t-P2O5 t-P2O5 1000 EUR	*	1 1
2015 49 000	Andere Phosphatdüngemittel darunter zum Absatz bestimmt	t-P2O5 t-P2O5 1000 EUR	*	2 2
2015 51 000	Mineralische oder chemische Kalidüngemittel (ohne Carnallit, Sylvinit u.a. natürliche rohe Kalisalze) Kaliumchlorid darunter zum Absatz bestimmt	t-K2O t-K2O 1000 EUR	*	4 4
2015 52 000	Kaliumsulfat darunter zum Absatz bestimmt	t-K2O t-K2O 1000 EUR	*	8 8

3 Produktion nach Güterarten - Deutschland

Melde-Nr.	Bezeichnung	Einheit	2. Vj 2012	1. Vj 2013	2. Vj 2013	2. Vj 2013 Anzahl der Unternehmen
1	2	3	4	5	6	7
2015 59 000	Andere mineralische oder chemische Kalidüngemittel (ohne Carnallit, Sylvinit u.a. natürliche rohe Kalisalze) darunter zum Absatz bestimmt	t-K20 t-K20 1000 EUR	* - -	- -	- -	- -
2015 60 000	Natriumnitrat (Natronsalpeter) darunter zum Absatz bestimmt	t-N t-N 1000 EUR	*	4 182 . .	6 6 .
2015 71 300	Düngemittel, a.n.g. Düngemittel mit drei Nährstoffen: Stickstoff, Phosphor und Kalium - mit einem Stickstoffgehalt von mehr als 10 GHT, bezogen auf den wasserfreien Stoff darunter zum Absatz bestimmt	t t 1000 EUR	* 88 489 88 489 50 007	93 618 93 618 54 157	. . .	2 2 .
2015 71 800	- Andere mineralische oder chemische Düngemittel, die drei düngenden Stoffe Stickstoff, Phosphor und Kalium enthaltend darunter zum Absatz bestimmt	t t 1000 EUR	* 18 905 18 905 18 544	33 237 33 237 20 177	19 076 19 076 14 925	4 4 .
2015 72 000	Diammoniumhydrogenorthosphat (Diammoniumphosphat) darunter zum Absatz bestimmt	t t 1000 EUR	*	1 1 .
2015 73 000	Monoammoniumphosphat darunter zum Absatz bestimmt	t t 1000 EUR	*	1 1 .
2015 74 000	Düngemittel mit zwei Nährstoffen: Stickstoff und Phosphor darunter zum Absatz bestimmt	t t 1000 EUR	*	- - -	- - .
2015 75 000	Düngemittel mit zwei Nährstoffen: Phosphor und Kalium darunter zum Absatz bestimmt	t t 1000 EUR	*	1 1 .
2015 76 000	Kaliumnitrat darunter zum Absatz bestimmt	t-N t-N 1000 EUR	*	2 2 .
2015 79 300	Düngemittel in Tabletten o.ä. Formen oder in Packungen mit einem Rohgewicht von 10 kg oder weniger; andere mineralische oder chemische Düngemittel mit mindestens zwei der Nährstoffe Stickstoff, Phosphor und Kalium, a.n.g. - Düngemittel in Tabletten o.ä. Formen oder in Packungen mit einem Rohgewicht von 10 kg oder weniger darunter zum Absatz bestimmt	t t 1000 EUR	* 19 075 19 075 14 855	9 942 9 942 7 085	5 873 5 873 3 763	7 7 .
2015 79 800	- Andere mineralische oder chemische Düngemittel darunter zum Absatz bestimmt	t t 1000 EUR	* 95 094 95 094 .	78 879 78 879 10 992	111 393 111 393 16 093	7 7 .
2015 80 000	Tierische oder pflanzliche Düngemittel, auch untereinander gemischt oder chemisch behandelt; durch Mischen oder chemische Behandlung von tierischen oder pflanzlichen Erzeugnissen gewonnene Düngemittel darunter zum Absatz bestimmt	t t 1000 EUR	* 285 994 285 994 17 546	208 134 208 134 21 439	333 261 333 261 21 090	21 21 .
2016 10 350	Kunststoffe, in Primärformen Polymere des Ethylens, in Primärformen - Polyethylen mit einer Dichte von weniger als 0,94 in Primärformen - - Lineares Polyethylen darunter zum Absatz bestimmt	t t 1000 EUR	* . . 40 356	. . 37 815	. . 35 924	6 6 .
2016 10 390	- - Anderes Polyethylen darunter zum Absatz bestimmt	t t 1000 EUR	*	4 3 .
2016 10 500	- Polyethylen mit einer Dichte von 0,94 oder mehr, in Primärformen darunter zum Absatz bestimmt	t t 1000 EUR	* 444 087 444 087 338 999	451 192 451 192 359 497	454 116 454 116 368 625	8 8 .
2016 10 700	- Ethylen-Vinylacetat-Copolymere, in Primärformen darunter zum Absatz bestimmt	t t 1000 EUR	* . . 52 175	28 768 . 50 170	. . 39 624	5 5 .
2016 10 900	- Andere Polymere des Ethylens, in Primärformen darunter zum Absatz bestimmt	t t 1000 EUR	* 53 159 . 66 717	50 237 . 67 121	48 251 . 62 264	10 10 .

3 Produktion nach Güterarten - Deutschland

Melde-Nr.	Bezeichnung	Einheit	2. Vj 2012	1. Vj 2013	2. Vj 2013	2. Vj 2013 Anzahl der Unternehmen
1	2	3	4	5	6	7
	Polymere des Styrols, in Primärformen					
2016 20 350	- Polystyrol, in Primärformen	t	137 360	114 567	129 046	7
	- - Expandierbares Polystyrol	t	.	.	129 046	7
	darunter zum Absatz bestimmt	1000 EUR	160 179	142 832	157 603	
2016 20 390	- - Anderes Polystyrol	t	85 321	92 071	101 681	4
	darunter zum Absatz bestimmt	t	.	.	.	4
		1000 EUR	20 672	55 883	60 477	
2016 20 500	- Styrol-Acrylnitril-Copolymere (SAN), in Primärformen	t	.	21 049	28 271	5
	darunter zum Absatz bestimmt	t	.	.	.	5
		1000 EUR	.	.	.	
2016 20 700	- Acrylnitril-Butadien-Styrol-Copolymere (ABS), in Primärformen	t	.	.	.	9
	darunter zum Absatz bestimmt	t	.	.	.	9
		1000 EUR	.	.	.	
2016 20 900	- Andere Polymere des Styrols, in Primärformen	t	41 556	41 931	45 391	21
	darunter zum Absatz bestimmt	t	41 139	41 357	45 008	21
		1000 EUR	32 633	39 777	44 092	
	Polymere des Vinylchlorids oder anderer halogenierter Olefine, in Primärformen					
2016 30 100	- Polyvinylchlorid, nicht mit anderen Stoffen gemischt	t	420 081	390 564	433 532	8
	darunter zum Absatz bestimmt	t	.	.	.	8
		1000 EUR	318 958	285 956	306 796	
2016 30 230	- - Anderes Polyvinylchlorid, in Primärformen	t	2 217	2 677	2 350	3
	- - Nicht weich gemachtes Polyvinylchlorid, mit anderen Stoffen gemischt	t	.	.	.	3
	darunter zum Absatz bestimmt	1000 EUR	2 608	3 082	2 668	
2016 30 250	- - Weichgemachtes Polyvinylchlorid, mit anderen Stoffen gemischt	t	28 080	27 917	26 131	15
	darunter zum Absatz bestimmt	t	.	.	.	15
		1000 EUR	49 897	44 479	45 373	
2016 30 400	- Vinylchlorid-Vinylacetat-Copolymere u.a. Copolymere des Vinylchlorids, in Primärformen	t	.	.	.	5
	darunter zum Absatz bestimmt	t	.	.	.	4
		1000 EUR	68 893	61 092	68 420	
2016 30 600	- Fluorierte Polymere, in Primärformen	t	.	.	.	3
	darunter zum Absatz bestimmt	t	.	.	.	3
		1000 EUR	.	.	.	
2016 30 900	- Polymere der anderen halogenierten Olefine, in Primärformen	t	.	.	.	1
	darunter zum Absatz bestimmt	t	.	.	.	1
		1000 EUR	.	.	.	
	Polycarbonate, andere Polyether und Epoxidharze, in Primärformen; Polycarbonate, Alkydharze, Allylpolyester u.a. Polyester, in Primärformen					
2016 40 130	- - Polyacetale	t	.	.	.	5
	darunter zum Absatz bestimmt	t	.	.	.	4
		1000 EUR	.	.	.	
2016 40 150	- - Polyetheralkohole (z.B. Polyethylenglykol)	t	153 013	152 836	154 221	14
	darunter zum Absatz bestimmt	t	84 083	87 121	85 881	14
		1000 EUR	190 772	194 453	189 425	
2016 40 200	- Andere Polyether, in Primärformen	t	4 911	3 782	3 701	12
	darunter zum Absatz bestimmt	t	4 708	.	3 299	12
		1000 EUR	16 996	13 497	12 708	
2016 40 305	- - Epoxidharze, in Primärformen	t	6 266	5 072	9 194	9
	- - als Klebstoff bestimmt	t	6 266	5 072	9 194	9
	darunter zum Absatz bestimmt	1000 EUR	7 946	4 568	10 308	
2016 40 308	- - Andere Epoxidharze	t	76 023	70 097	63 306	27
	darunter zum Absatz bestimmt	t	.	.	.	27
		1000 EUR	110 934	95 255	97 162	
2016 40 400	- Polycarbonate, in Primärformen	t	.	.	.	11
	darunter zum Absatz bestimmt	t	.	.	62 872	11
		1000 EUR	.	159 177	152 808	
2016 40 500	- Alkydharze, in Primärformen	t	42 101	55 052	55 229	13
	darunter zum Absatz bestimmt	t	40 781	53 816	53 954	13
		1000 EUR	54 920	51 354	55 335	
2016 40 620	- - Polyethylenterephthalat, in Primärformen, mit einer Viskosität von 78 ml/g oder mehr	t	62 160	116 773	136 451	4
	darunter zum Absatz bestimmt	t	62 160	116 773	136 451	4
		1000 EUR	82 765	154 735	169 719	

3 Produktion nach Güterarten - Deutschland

Melde-Nr.	Bezeichnung	Einheit	2. Vj 2012	1. Vj 2013	2. Vj 2013	2. Vj 2013 Anzahl der Unternehmen
1	2	3	4	5	6	7
2016 40 640	- - Andere Polyethylenterephthalate, in Primärformen darunter zum Absatz bestimmt	t t 1000 EUR	* . .	. 5 990 8 376	5 966 5 966 8 059	7 7
2016 40 700	- Ungesättigte flüssige Polyester, in Primärformen darunter zum Absatz bestimmt	t t 1000 EUR	* 9 293 16 069	8 892 . 15 587	9 292 . 16 232	9 9
2016 40 800	- Ungesättigte nichtflüssige Polyester, in Primärformen darunter zum Absatz bestimmt	t t 1000 EUR	* 2 514 2 514 11 728	2 481 2 481 12 566	2 245 2 245 11 398	7 7
2016 40 900	- Andere Polyester, in Primärformen darunter zum Absatz bestimmt	t t 1000 EUR	* 120 109 86 475 133 092	123 882 91 761 145 815	139 268 106 233 149 367	30 30
2016 51 300	Polymere des Propylens oder anderer Olefine, in Primärformen - Polypropylen, in Primärformen darunter zum Absatz bestimmt	t t 1000 EUR	* 428 845 449 425	438 098 . 435 536	419 842 . 410 981	22 22
2016 51 500	- Propylencopolymere in Primärformen; Polymere anderer Olefine, in Primärformen (z.B. Polyisobutylene) darunter zum Absatz bestimmt	t t 1000 EUR	* 180 670 174 438 280 948	176 720 169 860 258 082	175 830 169 515 245 762	15 15
2016 52 300	Polymere des Vinylacetats oder anderer Vinylester, in Primärformen; andere Vinylpolymere, in Primärformen - Polymere des Vinylacetats in wässriger Dispersion, in Primärformen darunter zum Absatz bestimmt	t t 1000 EUR	* 119 261 98 806 99 110	118 107 97 955 94 460	122 330 102 191 100 211	13 13
2016 52 500	- Polymere des Vinylacetats (nicht in wässriger Dispersion), in Primärformen darunter zum Absatz bestimmt	t t 1000 EUR	*	6 6
2016 52 700	- Polyvinylalkohole, auch nichthydrolisierte Acetatgruppen enthaltend; Polymere anderer Vinylester, in Primärformen; andere Vinylpolymere, in Primärformen darunter zum Absatz bestimmt	t t 1000 EUR	* 55 532 39 394 123 130	53 921 37 058 118 415	51 160 36 160 115 265	12 12
2016 53 500	Acrylpolymer, in Primärformen - Polymethyl-Methacrylat, in Primärformen darunter zum Absatz bestimmt	t t 1000 EUR	*	3 3
2016 53 905	- - als Klebstoff bestimmt darunter zum Absatz bestimmt	t t 1000 EUR	* 29 559 52 782	. 53 730 .	7 7
2016 53 908	- - Andere Acrylpolymer, a.n.g. darunter zum Absatz bestimmt	t t 1000 EUR	* 300 922 280 367 446 710	296 075 272 430 443 801	304 340 281 580 456 327	38 36
2016 54 500	Polyamide, in Primärformen - Polyamid-6, -11, -12, -6,6, -6,9, -6,10 oder -6,12, in Primärformen darunter zum Absatz bestimmt	t t 1000 EUR	* 262 201 . 507 323	269 711 . 479 744	278 763 . 508 274	28 28
2016 54 900	- Andere Polyamide, in Primärformen darunter zum Absatz bestimmt	t t 1000 EUR	* 53 716 41 047 117 270	52 679 40 875 111 285	55 107 41 470 111 974	11 10
2016 55 500	Harnstoffharze, Thioharnstoffharze, Melaminharze in Primärformen - Harnstoffharze, Thioharnstoffharze, in Primärformen darunter zum Absatz bestimmt	t t 1000 EUR	*	6 5
2016 55 700	- Melaminharze, in Primärformen darunter zum Absatz bestimmt	t t 1000 EUR	* 91 976 84 680 84 573	85 184 79 961 99 960	83 600 78 756 100 050	13 11
2016 56 300	Andere Aminoharze, Phenolharze, Polyurethane, in Primärformen - Andere Aminoharze, in Primärformen darunter zum Absatz bestimmt	t t 1000 EUR	* 79 133 .	6 6
2016 56 505	- Phenolharze, in Primärformen - - als Klebstoff bestimmt darunter zum Absatz bestimmt	t t 1000 EUR	* . . 1 444	1 452 1 452 1 617	. . .	2 2
2016 56 508	- - Andere Phenolharze, a.n.g. darunter zum Absatz bestimmt	t t 1000 EUR	* 69 749 64 989 93 471	59 721 54 928 76 870	63 418 58 634 81 284	16 14

3 Produktion nach Güterarten - Deutschland

Melde-Nr.	Bezeichnung	Einheit	2. Vj 2012	1. Vj 2013	2. Vj 2013	2. Vj 2013 Anzahl der Unternehmen
1	2	3	4	5	6	7
2016 56 705	- Polyurethane, in Primärformen - - als Klebstoff bestimmt darunter zum Absatz bestimmt	t t 1000 EUR	* 11 277 . 39 554	10 963 . 41 693	10 143 . 38 314	9 9
2016 56 709	- - Andere Polyurethane, a.n.g. darunter zum Absatz bestimmt	t t 1000 EUR	* 278 068 233 651 444 737	286 127 243 025 445 129	297 472 250 181 452 237	48 48
2016 57 004	Silicone, in Primärformen - als Klebstoff und Dichtungsmasse bestimmt darunter zum Absatz bestimmt	t t 1000 EUR	* 9 114 9 114 58 250	8 720 8 720 56 334	8 385 8 385 54 273	11 11
2016 57 009	- Andere Silicone, a.n.g. darunter zum Absatz bestimmt	t t 1000 EUR	* 108 036 107 867 469 195	107 026 106 855 452 181	110 040 109 753 469 762	24 23
2016 59 200	Andere synthetische, natürliche oder modifizierte natürliche Polymere, a.n.g., in Primärformen; Ionenaustauscher auf Kunststoff- basis, in Primärformen - Petroleumharze, Cumaronharze, Indenharze oder Cumaron-Inden- Harze und Polyterpene, Poly- sulfide, Polysulfone und andere synthetische Polymere, in Primärformen	t t 1000 EUR	* 63 869 40 335 157 845	71 284 48 809 194 438	72 471 49 676 195 093	22 22
2016 59 400	- Cellulose und deren chemische Derivate, in Primärformen (z.B. Carboxymethylcellulose, Ethyl- cellulose, Celluloseester) darunter zum Absatz bestimmt	t t 1000 EUR	* 67 406 49 393 158 259	63 844 46 958 136 854	63 497 45 564 135 888	12 10
2016 59 600	- Natürliche Polymere (z.B. Alginsäure) und modifizierte natürliche Polymere (z.B. gehärtete Eiweißstoffe, chemische Derivate von Naturkautschuk), a.n.g., in Primärformen darunter zum Absatz bestimmt	t t 1000 EUR	* 2 329 . 10 227	2 564 . 12 782	3 001 . 13 787	7 6
2016 59 700	- Ionenaustauscher auf der Grund- lage von synthetischen oder natür- lichen Polymeren, in Primärformen darunter zum Absatz bestimmt	t t 1000 EUR	* 31 349 . 39 251	29 153 . 38 345	31 425 . 47 514	7 7
2017 10 500	Synthetischer Kautschuk und Faktis; Mischungen von Naturkautschukarten mit synthetischem Kautschuk, in Primärformen oder in Platten, Blättern oder Streifen - Latex darunter zum Absatz bestimmt	t t 1000 EUR	* 207 016 141 656 197 665	170 782 135 257 168 193	176 898 136 764 162 468	11 11
2017 10 900	- Anderer Kautschuk darunter zum Absatz bestimmt	t t 1000 EUR	* 129 028 109 512 190 436	178 158 139 694 168 477	173 521 131 413 160 124	14 13
2020 11 300	Schädlingsbekämpfungs- und Pflanzen- schutzmittel, Desinfektionsmittel Insektizide und Akarizide - auf der Grundlage von Chlorkohlenwasserstoffen	kg-Wirkstoffgewicht 1000 EUR	2
2020 11 400	- auf der Grundlage von Carbamaten	kg-Wirkstoffgewicht 1000 EUR	. .	82 156 .	. .	2
2020 11 500	auf der Grundlage von Organo-Phosphaten	kg-Wirkstoffgewicht 1000 EUR	56 591 17 140	39 641 5 009	77 517 6 477	8
2020 11 600	- auf der Grundlage von Pyrethroiden	kg-Wirkstoffgewicht 1000 EUR	281 244 3 668	199 272 4 033	121 274 2 861	14
2020 11 900	- Andere Insektizide und Akarizide (einschl. solche auf der Grundlage von Mineralölen oder botanischer und biologischer Erzeugnisse)	kg-Wirkstoffgewicht 1000 EUR	2 006 745 79 499	1 836 357 67 959	2 155 637 97 022	14
2020 12 200	Herbizide - auf der Grundlage von Hormonen mit Phenoxygruppen	kg-Wirkstoffgewicht 1000 EUR	2
2020 12 300	- auf der Grundlage von Triazininen	kg-Wirkstoffgewicht 1000 EUR	226 460	2
2020 12 400	- auf der Grundlage von Acetamiden	kg-Wirkstoffgewicht 1000 EUR	1 994 969 41 120	1 211 269 52 674	2 802 034 47 254	7

3 Produktion nach Güterarten - Deutschland

Melde-Nr.	Bezeichnung	Einheit	2. Vj 2012	1. Vj 2013	2. Vj 2013	2. Vj 2013 Anzahl der Unternehmen
1	2	3	4	5	6	7
2020 12 500	- auf der Grundlage von Carbamaten	kg-Wirkstoffgewicht	.	.	.	2
		1000 EUR	.	.	.	
2020 12 600	- auf der Grundlage von Dinitroanilinen	kg-Wirkstoffgewicht	-	.	.	1
		1000 EUR	-	.	.	
2020 12 700	- auf der Grundlage von Harnstoffen, Uracilen und Sulfonylharnstoffen	kg-Wirkstoffgewicht	1 143 275	1 047 673	702 502	9
		1000 EUR	42 558	.	35 463	
2020 12 900	- Andere Herbizide	kg-Wirkstoffgewicht	5 135 745	4 738 312	3 938 755	7
		1000 EUR	118 521	149 337	119 213	
2020 13 500	Keimhemmungsmittel und Pflanzenwuchsregulatoren - Keimhemmungsmittel	kg-Wirkstoffgewicht	4 573 074	5 593 745	5 147 479	7
		1000 EUR	2 815	2 608	3 321	
2020 13 700	- Pflanzenwuchsregulatoren	kg-Wirkstoffgewicht	1 526 309	2 754 767	1 218 990	12
		1000 EUR	20 939	30 406	27 828	
2020 14 300	Desinfektionsmittel - auf der Grundlage von Ammonium	kg-Wirkstoffgewicht	2 152 516	1 570 744	1 588 189	21
		1000 EUR	8 849	9 175	9 969	
2020 14 500	- auf der Grundlage von Halogenverbindungen	kg-Wirkstoffgewicht	65 582	72 203	47 746	6
		1000 EUR	292	417	365	
2020 14 900	- Andere Desinfektionsmittel	kg-Wirkstoffgewicht	13 545 310	12 624 145	13 130 521	31
		1000 EUR	98 525	100 000	106 810	
2020 15 150	Fungizide - Anorganische Erzeugnisse	kg-Wirkstoffgewicht	4 458 932	4 188 513	3 179 048	5
		1000 EUR	12 873	11 486	8 748	
2020 15 300	- auf der Grundlage von Dithiocarbamaten	kg-Wirkstoffgewicht	.	.	.	5
		1000 EUR	14 488	.	.	
2020 15 450	- auf der Grundlage von Benzimidazolen	kg-Wirkstoffgewicht	.	.	.	2
		1000 EUR	337	.	.	
2020 15 600	- auf der Grundlage von Triazolinen, Diazolen	kg-Wirkstoffgewicht	2 856 816	3 343 097	2 648 284	8
		1000 EUR	98 665	79 615	85 717	
2020 15 750	- auf der Grundlage von Diazinen oder Morpholinen	kg-Wirkstoffgewicht	.	.	.	2
		1000 EUR	.	.	.	
2020 15 900	- Andere Fungizide	kg-Wirkstoffgewicht	4 659 845	6 096 476	4 611 933	16
		1000 EUR	132 341	124 763	137 875	
2020 19 300	Sonstige Pestizide und andere agrochemische Erzeugnisse - Erzeugnisse, die eine oder mehrere der folgenden Substanzen enthalten: Aldrin, Binaparacryl, Camphechlor, Captafol, Chlordan, Chlordimeform, Chlorbenzilat, trichlor, Dieldrin, Dinoseb, seine Salze oder Ester; Ethylen-dibromid, Ethylendichlorid usw.	kg-Wirkstoffgewicht	.	.	.	-
		1000 EUR	.	.	-	
2020 19 803	- - Antikoagulierend wirkende Rodentizide	kg-Wirkstoffgewicht	.	52 666	45 538	7
		1000 EUR	1 696	3 361	2 597	
2020 19 805	- - Andere Rodentizide	kg-Wirkstoffgewicht	.	.	.	2
		1000 EUR	.	.	.	
2020 19 809	- - Andere ähnliche Erzeugnisse	kg-Wirkstoffgewicht	1 992 403	3 335 918	1 820 907	13
		1000 EUR	23 990	38 537	21 993	
2030 11 501	Anstrichmittel, Druckfarben u. Kitte Anstrichfarben und Lacke auf der Grundlage von synthetischen oder chemisch modifizierten natürlichen Polymeren, in einem wässrigen Medium dispergiert oder gelöst - Anstrichfarben und Lacke auf der Grundlage von Acryl- oder Vinylpolymeren, in einem wässrigen Medium dispergiert oder gelöst - - Anstrichfarben für den Innenanstrich	t	152 000	156 616	145 252	54
		1000 EUR	153 011	176 944	167 222	
2030 11 503	- - Anstrichfarben für den Außenanstrich	t	46 644	23 031	39 507	51
		1000 EUR	73 347	32 041	67 383	
2030 11 505	- - Andere Anstrichfarben (z.B. Grundierungen)	t	23 086	18 160	25 434	52
		1000 EUR	41 405	34 290	45 151	
2030 11 507	- - Lacke, Dispersionslackfarben	t	29 010	28 119	30 416	62
		1000 EUR	83 375	83 151	90 886	

Melde-Nr.	Bezeichnung	Einheit	2. Vj 2012	1. Vj 2013	2. Vj 2013	2. Vj 2013 Anzahl der Unternehmen
1	2	3	4	5	6	7
	- Anstrichfarben und Lacke auf der Grundlage von anderen synthetischen oder chemisch modifizierten natürlichen Polymeren, in einem wässrigen Medium dispergiert oder gelöst					
2030 11 701	- - Anstrichfarben und Lacke auf der Grundlage von Alkydharzen	t 1000 EUR	8 451 33 990	8 520 36 643	9 379 39 777	20
2030 11 702	- - Anstrichfarben und Lacke, elektrophoretische Lacke	t 1000 EUR	3 640 8 840	4 046 9 547	3 754 8 892	9
2030 11 703	- - Anstrichfarben auf der Grundlage von Wasserglas, Silikat-anstrichfarben	t 1000 EUR	8 371 18 508	5 524 9 646	9 432 20 205	21
2030 11 704	- - Anstrichfarben und Lacke auf der Grundlage von Phenol-, Harnstoff- oder Melaminharzen	t 1000 EUR	1 996 6 185	1 846 7 141	2 876 10 096	7
2030 11 705	- - Anstrichfarben und Lacke auf der Grundlage von anderen synthetischen Polymeren	t 1000 EUR	23 373 113 319	23 550 129 893	23 671 117 907	47
2030 11 706	- - Anstrichfarben und Lacke auf der Grundlage von anderen chemisch modifizierten natürlichen Polymeren	t 1000 EUR	651 3 258	634 3 192	671 3 255	7
2030 11 707	- - Anstrichfarben und Lacke auf der Grundlage von Siliconharzen (SHF)	t 1000 EUR	3 018 11 431	1 064 3 251	3 063 11 549	10
	Anstrichfarben und Lacke auf der Grundlage von synthetischen oder chemisch modifizierten natürlichen Polymeren, in einem nichtwässrigem Medium gelöst oder dispergiert; Lösungen der o.a. Polymeren, Anteil an organ. Lösemitteln über 50 GHT					
	- Anstrichfarben und Lacke auf der Grundlage von Polyestern, in einem nichtwässrigem Medium dispergiert oder gelöst; Lösungen von Polyestern mit einem Anteil an organischen Lösemitteln über 50 GHT					
2030 12 250	- - Lösungen auf der Grundlage von Polyestern mit einem Anteil an flüchtigen organischen Lösemitteln über 50 GHT (ohne Anstrichfarben und Lacke)	t 1000 EUR	1 931 5 210	1 170 3 446	1 478 4 442	6
2030 12 290	- - Anstrichfarben und Lacke auf der Grundlage von Polyestern (ohne Alkydharze), in einem nichtwässrigen Medium dispergiert oder gelöst	t 1000 EUR	19 813 85 910	16 979 81 772	19 247 88 454	27
2030 12 300	- Lösungen auf der Grundlage von Acryl- oder Vinylpolymeren mit einem Anteil an flüchtigen organischen Lösemitteln über 50 GHT (ohne Anstrichfarben und Lacke)	t 1000 EUR	16 612	.	.	12
	- Anstrichfarben und Lacke auf der Grundlage von Acryl- oder Vinylpolymeren, in einem nichtwässrigen Medium dispergiert oder gelöst					
2030 12 505	- - Anstrichfarben und Lacke auf der Grundlage von Acrylpolymeren	t 1000 EUR	11 535 53 452	10 012 46 003	10 025 44 241	45
2030 12 507	- - Anstrichfarben und Lacke auf der Grundlage von Vinylpolymeren	t 1000 EUR	7 364 22 997	6 863 23 772	7 427 23 721	35
2030 12 700	- Lösungen auf der Grundlage von anderen synthetischen o. chemisch modifizierten natürlichen Polymeren mit einem Anteil an flüchtigen organischen Lösemitteln über 50 GHT (ohne Anstrichfarben und Lacke)	t 1000 EUR	14 331 64 409	11 662 52 233	15 360 67 704	28
	- Anstrichfarben und Lacke auf der Grundlage von anderen synthetischen oder chemisch modifizierten natürlichen Polymeren					
2030 12 901	- - Festkörperreiche Lacke, High Solids (maximal 30% organische Lösemittel)	t 1000 EUR	12 072 42 538	9 458 39 543	11 463 44 352	33
2030 12 902	- - Anstrichfarben und Lacke auf der Grundlage von Alkydharzen, lufttrocknend	t 1000 EUR	17 765 67 437	15 381 59 239	17 853 70 860	74

3 Produktion nach Güterarten - Deutschland

Melde-Nr.	Bezeichnung	Einheit	2. Vj 2012	1. Vj 2013	2. Vj 2013	2. Vj 2013 Anzahl der Unternehmen
1	2	3	4	5	6	7
2030 12 903	- - Anstrichfarben und Lacke auf der Grundlage von Alkydharzen, wärmetrocknend	t 1000 EUR	3 223 11 133	2 925 10 828	2 908 10 188	19
2030 12 905	- - Anstrichfarben und Lacke auf der Grundlage von Cellulosenitrat	t 1000 EUR	5 010 15 387	4 140 11 361	4 083 11 416	47
2030 12 906	- - Anstrichfarben und Lacke auf der Grundlage von Phenol-, Harnstoff- oder Melaminharzen	t 1000 EUR	2 896 6 199	2 127 5 139	2 677 6 042	14
2030 12 907	- - Anstrichfarben und Lacke auf der Grundlage von Epoxidharzen	t 1000 EUR	16 356 62 743	14 588 55 971	16 094 62 507	68
2030 12 908	- - Anstrichfarben und Lacke auf der Grundlage von Polyurethanharzen	t 1000 EUR	15 183 87 620	13 558 81 797	15 296 85 219	71
2030 12 909	- - Andere Anstrichfarben und Lacke auf der Grundlage von anderen synthetischen oder chemisch modifizierten natürlichen Polymeren	t 1000 EUR	9 951 48 659	7 933 43 422	9 040 47 004	80
2030 21 300	Zubereitete Pigmente, Trübungsmittel, Farben, Schmelzglasuren, Engoben, flüssige Glanzmittel usw. für die Keramik-, Emaillier- oder Glasindustrie; Glasfritte u.a. Glas in Form von Pulver, Granalien, Schuppen oder Flocken	t 1000 EUR	7 353 28 262	28 789	27 339	11
2030 21 500	- Schmelzglasuren und andere verglasbaren Massen, Engoben u.ä. Zubereitungen für die Keramik-, Emaillier- oder Glasindustrie	t 1000 EUR	4 067 13 912	4 213 14 493	4 415 14 492	6
2030 21 700	- Flüssige Glanzmittel u.ä. Zubereitungen für die Keramik-, Emaillier- oder Glasindustrie; Glasfritte und anderes Glas in Form von Pulver, Granalien, Schuppen oder Flocken (z.B. Überfangglas)	t 1000 EUR	199 50 017	81 38 223	134 37 207	6
2030 22 130	- - Anstrichfarben und Lacke auf der Grundlage von trocknenden Ölen	t 1000 EUR	2 362 18 631	1 571 12 264	2 347 18 743	13
2030 22 151	- - - Zubereitete Pulverlacke	t 1000 EUR	15 242 70 284	14 752 66 992	15 777 71 753	11
2030 22 153	- - - Anstrichfarben und Lacke auf der Grundlage von Bitumen oder Teer	t 1000 EUR	2 166 6 837	780 3 182	2 170 7 695	11
2030 22 155	- - - Anstrichfarben und Lacke auf der Grundlage von Schellack, natürlichen Gummen oder Harzen usw.	t 1000 EUR	764 2 025	1 044 2 882	956 2 758	10
2030 22 157	- - - Zubereitete Wasserpigmentfarben für die Lederindustrie	t 1000 EUR	256 1 897	160 511	163 634	3
2030 22 200	- Zubereitete Sikkative	t 1000 EUR	7	5	8	3
2030 22 300	- Prägefolien zum Bedrucken von Bucheinbänden, Hutschweißbändern und dergleichen	t 1000 EUR	.	32	43	4
2030 22 400	- Pigmente (einschl. Metallpulver und -flitter), in nichtwässrigen Medien dispergiert, zum Herstellen von Anstrichfarben; Färbemittel und andere Farbmittel, i.A.E.	t 1000 EUR	4 889 27 498	4 679 27 902	5 501 29 036	13

3 Produktion nach Güterarten - Deutschland

Melde-Nr.	Bezeichnung	Einheit	2. Vj 2012	1. Vj 2013	2. Vj 2013	2. Vj 2013 Anzahl der Unternehmen
1	2	3	4	5	6	7
2030 22 530	- Kitte; Spachtelmassen für Anstreicherarbeiten - - Glaserkitt, Harzzement u.a. Kitte	t 1000 EUR	30 578 61 829	27 724 60 645	30 692 65 806	18
2030 22 550	- - Spachtelmassen für Anstreicherarbeiten	t 1000 EUR	45 408 37 049	32 694 33 462	47 491 42 986	29
2030 22 601	- Nichtfeuerfeste Spachtel- und Verputzmassen für Fassaden, Innenwände, Fußböden, Decken und dergl. - - Kunstharzgebundene Putze für Fassaden, Innenwände und Decken	t 1000 EUR	40 517 42 337	18 874 19 315	38 559 41 197	19
2030 22 603	- - Silicatgebundene Putze für Fassaden, Innenwände und Decken	t 1000 EUR	11 730 9 635	4 425 4 121	8 586 8 095	10
2030 22 604	- - Siliconharzgebundene Putze für Fassaden, Innenwände und Decken (SHP)	t 1000 EUR	10 228 12 096	3 952 4 577	10 853 12 648	7
2030 22 605	- - Andere Putze für Fassaden, Innenwände und Decken	t 1000 EUR	7 957 5 965	6 516 4 781	8 602 6 257	9
2030 22 607	- - Spachtel- und Verputzmassen für Fußböden, mit Wasser abbindend	t 1000 EUR	85 911 59 373	78 139 54 726	83 609 59 390	11
2030 22 609	- - Andere Spachtel- und Verputzmassen für Fußböden	t 1000 EUR	15 141 20 274	10 086 16 111	12 895 18 847	15
2030 22 730	- Zusammengesetzte organische Löse- und Verdünnungsmittel und Zubereitungen zum Entfernen von Farben oder Lacken - - auf der Grundlage von Butylacetat	t 1000 EUR	5 508 14 511	5 333 13 573	5 740 14 440	32
2030 22 793	- - Zubereitungen zum Entfernen von Farben und Lacken, andere zusammengesetzte organische Löse- und Verdünnungsmittel, a.n.g. - - - Zubereitungen zum Entfernen von Farben und Lacken (Abbeizer)	t 1000 EUR	7 653 6 353	8 729 6 273	8 555 5 969	17
2030 22 799	- - - Andere zusammengesetzte organische Löse- und Verdünnungsmittel, a.n.g.	t 1000 EUR	40 799 71 410	43 833 68 366	45 480 71 131	105
2030 23 500	Farben für Kunstmaler, für den Unterricht, für die Plakatmalerei, für Farbtönungen, zur Unterhaltung u.ä. Farben, in Tafelchen, tuben o.ä. Aufmachungen - in Zusammenstellungen	t 1000 EUR	162 3 966	155 4 127	156 4 212	4
2030 23 700	- nicht in Zusammenstellungen	t 1000 EUR	397 6 445	462 7 166	322 5 464	5
2030 24 500	Druckfarben - Schwarze Druckfarben	t 1000 EUR	25 969 61 971	24 961 60 316	24 736 59 571	16
2030 24 700	- Andere Druckfarben	t 1000 EUR	104 390 321 353	103 375 314 547	100 469 305 835	25
2041 10 000	Seifen, Wasch-, Reinigungs- und Poliermittel - Glycerin, roh; Glycerinwasser und Glycerinunterlaugen darunter zum Absatz bestimmt	t t 1000 EUR	30 700 .	49 122 32 868	48 587 37 176	15 15
2041 20 200	Organische grenzflächenaktive Stoffe (ohne Seifen) - anionisch wirkend darunter zum Absatz bestimmt	t t 1000 EUR	139 981 125 271 152 751	136 815 125 337 153 075	143 860 130 038 151 049	23 22
2041 20 300	- kationisch wirkend darunter zum Absatz bestimmt	t t 1000 EUR	15 15
2041 20 500	- nicht ionogen wirkend darunter zum Absatz bestimmt	t t 1000 EUR	120 386 109 770 250 191	117 370 108 577 242 903	122 506 113 242 244 978	26 26
2041 20 900	- Andere organische grenzflächenaktive Stoffe darunter zum Absatz bestimmt	t t 1000 EUR	25 516 21 075 28 461	28 237 23 473 29 891	29 553 24 804 31 067	13 13

Melde-Nr.	Bezeichnung	Einheit	2. Vj 2012	1. Vj 2013	2. Vj 2013	2. Vj 2013 Anzahl der Unternehmen
1	2	3	4	5	6	7
	Seifen; organische grenzflächenaktive Erzeugnisse und Zubereitungen in Form von Tafeln, Riegeln, geformten Stücken oder Figuren und Papier, Watte, Filz u.ä., mit Seife oder Reinigungsmitteln getränkt oder überzogen (ausgenommen zur Körperpflege und für medizinische Zwecke); Seifen in anderen Formen					
2041 31 200	- Seifen, organische grenzflächenaktive Erzeugnisse und Zubereitungen in Form von Tafeln, Riegeln, geformten Stücken oder Figuren und Papier, Watte, Filz u.ä., mit Seife oder Reinigungsmitteln getränkt oder überzogen (ausgenommen zur Körperpflege und für medizinische Zwecke)	t 1000 EUR	3 637 5 940	3 647 6 220	3 300 5 685	6
2041 31 500	- Seifen, in Form von Flocken, Körner oder Pulver	t 1000 EUR	1 502 2 441	1 612 2 362	1 963 3 111	5
2041 31 803	- Seifen in anderen Formen - - flüssig und pastenförmig, zur Körperpflege	t 1000 EUR	30 365 35 783	33 884 40 529	32 985 39 158	43
2041 31 809	- - nicht zur Körperpflege	t 1000 EUR	2 099 2 388	1 883 2 750	2 697 3 081	17
2041 32 400	Grenzflächenaktive Zubereitungen, zubereitete Waschmittel und Waschhilfsmittel, zubereitete Reinigungsmittel, auch Seife enthaltend - Grenzflächenaktive Zubereitungen (ohne Seifen), i.A.E.	t 1000 EUR	4 834 10 596	4 062 10 409	4 262 10 978	18
2041 32 523	- Zubereitete Waschmittel, Waschhilfsmittel und zubereitete Reinigungsmittel, auch Seife enthaltend, i.A.E. - - Universalwaschmittel, i.A.E. - - - flüssig	t 1000 EUR	49 595 85 013	56 972 87 512	61 794 106 909	22
2041 32 529	- - - Andere Universalwaschmittel	t 1000 EUR	53 421 100 829	59 538 95 207	66 306 125 793	15
2041 32 533	- - - Feinwaschmittel, i.A.E. - - - flüssig	t 1000 EUR	6 769 8 384	8 806 9 771	7 915 9 457	11
2041 32 539	- - - Andere Spezialwaschmittel	t 1000 EUR	3 138 5 740	4 030 6 882	3 946 6 930	14
2041 32 573	- - - Geschirrspülmittel, i.A.E. - - - Klarspüler	t 1000 EUR	1 142 1 739	1 368 1 805	1 394 1 999	17
2041 32 575	- - - Handgeschirrspülmittel	t 1000 EUR	19 939 20 449	21 678 22 580	21 888 22 704	34
2041 32 577	- - - Maschinengeschirrspülmittel	t 1000 EUR	53 690 85 827	82 920 93 375	65 822 86 229	24
2041 32 591	- - - Andere zubereitete Waschmittel, Waschhilfsmittel und Reinigungsmittel, i.A.E. - - - Stärken, Steifen u.a. Waschhilfsmittel	t 1000 EUR	27 103 30 257	27 642 29 801	28 762 31 792	23
2041 32 592	- - - Wasch- und Reinigungsmittel für Teppiche, i.A.E.	t 1000 EUR	1 642 2 405	2 035 2 932	1 948 2 828	11
2041 32 593	- - - Wasch- und Reinigungsmittel für andere Fußbodenbeläge, i.A.E.	t 1000 EUR	11 192 19 108	9 832 16 296	10 225 16 970	25
2041 32 594	- - - Autowaschmittel, i.A.E.	t 1000 EUR	3 636 9 216	4 518 10 402	4 721 11 179	16
2041 32 595	- - - Fensterputzmittel, i.A.E.	t 1000 EUR	6 497 6 546	7 491 7 715	7 471 7 979	28
2041 32 596	- - - WC-Reinigungsmittel, i.A.E.	t 1000 EUR	17 815 17 114	21 342 21 883	19 335 18 681	28
2041 32 597	- - - Andere Reinigungsmittel, flüssig	t 1000 EUR	41 320 42 864	46 796 51 383	51 048 51 714	59
2041 32 598	- - - Andere Reinigungsmittel, nicht flüssig	t 1000 EUR	6 759 12 316	7 466 13 591	7 972 15 853	14
2041 32 600	- Grenzflächenaktive Zubereitungen (ohne Seifen), n.A.E.	t 1000 EUR	23 735 48 896	28 501 62 882	26 186 56 851	32

3 Produktion nach Güterarten - Deutschland

Melde-Nr.	Bezeichnung	Einheit	2. Vj 2012	1. Vj 2013	2. Vj 2013	2. Vj 2013 Anzahl der Unternehmen
1	2	3	4	5	6	7
2041 32 720	- Zubereitete Waschmittel, Waschlösungsmittel und zubereitete Reinigungsmittel, auch Seife enthaltend, n.A.E. - - Wasch- und Reinigungsmittel für Teppiche, n.A.E.	t 1000 EUR	359 352	197 285	218 342	5
2041 32 730	- - Wasch- und Reinigungsmittel für andere Fußbodenbeläge, n.A.E.	t 1000 EUR	19 777 42 150	21 257 .	18 129 43 613	16
2041 32 740	- - Autowaschmittel, n.A.E.	t 1000 EUR	4 937 8 505	5 004 7 660	4 895 8 901	22
2041 32 750	- - Fensterputzmittel, n.A.E.	t 1000 EUR	672 915	673 892	474 740	10
2041 32 770	- - WC-Reinigungsmittel, n.A.E.	t 1000 EUR	1 551 2 789	1 578 2 906	1 552 2 908	9
2041 32 791	- - - Andere zubereitete Waschmittel, Waschlösungsmittel und zubereitete Reinigungsmittel, auch Seife enthaltend, n.A.E. - - - Andere Haushaltsreiniger, n.A.E.	t 1000 EUR	2 791 2 355	2 605 2 682	2 387 2 274	18
2041 32 792	- - - Universalwaschmittel, n.A.E.	t 1000 EUR	1 194 1 540	1 236 1 702	1 275 1 738	7
2041 32 793	- - - Spezialwaschmittel, n.A.E.	t 1000 EUR	. .	1 164 .	649 .	6
2041 32 794	- - - Geschirrspülmittel, n.A.E.	t 1000 EUR	3 493 2 673	4 132 3 023	3 799 2 966	10
2041 32 795	- - - Waschlösungsmittel, n.A.E.	t 1000 EUR	747 1 030	774 1 163	816 1 194	9
2041 32 796	- - - Reinigungs- und Entfettungsmittel für technische Zwecke, n.A.E.	t 1000 EUR	18 002 31 286	18 421 30 851	18 423 31 682	33
2041 32 797	- - - Reinigungsmittel für die Ernährungswirtschaft	t 1000 EUR	28 206 30 515	22 256 26 505	25 821 28 378	15
2041 32 798	- - - Andere Industriereiniger, a.n.g., auch flüssig	t 1000 EUR	18 678 35 006	18 479 35 061	18 972 36 432	43
2041 41 000	Zubereitungen zum Parfümieren oder Desodorieren von Räumen, duftende Zubereitungen für religiöse Zeremonien	1000 EUR	4 908	9 609	9 310	18
2041 42 700	Künstliche Wachse und zubereitete Wachse - Polyethylenglykolvachs darunter zum Absatz bestimmt	t t 1000 EUR	19 376 .	19 340 .	21 563 .	3 3
2041 42 800	- Andere künstliche Wachse und zubereitete Wachse (einschl. Siegelack und chemisch modifiziertes Montanwachs) darunter zum Absatz bestimmt	t t 1000 EUR	47 166 .	46 986 .	50 865 .	20 20
2041 43 303	Schuh- und Lederpflegemittel; Möbel- und Bohnerwachs; Autopflegemittel; Polier- und Scheuermittel - Schuhcreme u.ä. Schuh- oder Lederpflegemittel - - Schuhcreme u.ä. Schuhpflegemittel	t t 1000 EUR	1 784 14 759	1 778 18 120	1 282 12 190	4
2041 43 305	- - Lederpflegemittel	t 1000 EUR	240 3 310	443 5 221	299 4 276	12
2041 43 505	- Möbel- und Bohnerwachs und ähnliche Zubereitungen - - für Böden	t 1000 EUR	1 133 3 573	1 009 3 162	1 307 3 846	23
2041 43 507	- - für Möbel	t 1000 EUR	354 1 806	342 1 266	355 896	13
2041 43 705	- Poliermittel für Karosserien u.ä. Autopflegemittel (ohne Poliermittel für Metall) - - Lackpflegemittel für Autos	t 1000 EUR	717 4 782	729 5 043	771 5 260	10
2041 43 707	- - Poliermittel für Autos	t 1000 EUR	286 1 159	200 1 092	312 1 329	9
2041 43 709	- - Andere Autopflegemittel	t 1000 EUR	611 2 678	532 2 200	546 2 320	9

3 Produktion nach Güterarten - Deutschland

Melde-Nr.	Bezeichnung	Einheit	2. Vj 2012	1. Vj 2013	2. Vj 2013	2. Vj 2013 Anzahl der Unternehmen
1	2	3	4	5	6	7
2041 43 830	- Polier- und Pflegemittel für Metall, Glas - - Zubereitungen zum Polieren von Metall	t 1000 EUR	6 247 11 975	5 706 10 890	5 651 12 124	15
2041 43 890	- - Andere Polier-, Pflegemittel u.ä. Zubereitungen	t 1000 EUR	1 515 5 747	1 412 5 509	1 668 5 714	19
2041 44 000	Scheuermittel (Pasten, Pulver u.ä. Zubereitungen, ohne Polierpasten)	t 1000 EUR	1 284 2 071	1 227 2 011	1 346 2 221	12
2042 11 500	Körperpflegemittel und Duftstoffe Duftstoffe und -wässer - Duftstoffe (Parfums)	l 1000 EUR	169 917 7 428	191 846 6 901	171 228 7 150	7
2042 11 700	- Duftwässer (Toilettewässer, EdT, EdC)	l 1000 EUR	2 407 910 36 395	935 887 24 798	1 077 007 23 644	18
2042 12 500	Schminkmittel (Make-up) - für die Lippen	1000 EUR	48 995	51 313	53 676	19
2042 12 700	- für die Augen	1000 EUR	27 708	28 938	30 499	15
2042 13 001	Zubereitungen zur Hand- oder Fußpflege - zur Handpflege	kg 1000 EUR	2 783 814 16 225	4 552 442 20 365	4 503 045 19 658	47
2042 13 005	- zur Nagelpflege	kg 1000 EUR	981 729 7 273	894 064 6 036	1 109 842 7 407	20
2042 13 007	- zur Fußpflege	kg 1000 EUR	1 097 890 9 016	1 115 602 9 502	1 069 938 8 822	28
2042 14 000	Puder, lose oder fest, zur Schönheits- oder Körperpflege	kg 1000 EUR	113 911 3 159	157 025 3 591	193 537 3 977	9
2042 15 001	Andere Zubereitungen zur Schönheitspflege - Schminkmittel (Make-up) für das Gesicht	kg 1000 EUR	2 828 983 29 049	5 257 786 27 501	5 545 510 27 262	21
2042 15 002	- Gesichtereinigungsmittel (einschl. Make-up-Entferner)	kg 1000 EUR	3 364 299 15 548	5 614 898 20 323	5 796 259 20 981	33
2042 15 003	- Wässer, Cremes, Spezialbehandlungsmittel zur Gesichtspflege	kg 1000 EUR	15 325 923 159 764	16 934 408 157 078	17 443 290 163 202	57
2042 15 005	- Wässer, Cremes zur Körperpflege (einschl. solcher für Kleinkinder)	kg 1000 EUR	15 322 082 101 041	13 528 809 101 258	12 569 979 92 542	68
2042 15 007	- Sonnenschutzmittel	kg 1000 EUR	5 723 458 48 612	4 020 039 29 573	3 598 202 31 552	28
2042 15 009	- Andere Zubereitungen zur Schönheitspflege	kg 1000 EUR	2 779 682 19 854	3 208 663 18 796	3 562 349 18 629	38
2042 16 305	Haarwaschmittel, Dauerwellmittel und Haarlacke - Haarwaschmittel (Shampoo) - - Flüssige Haarwaschmittel	l 1000 EUR	38 100 191 91 860	42 277 845 111 466	39 142 272 99 468	56
2042 16 309	- - Andere Haarwaschmittel	kg 1000 EUR	383 711 1 718	585 750 1 927	526 731 1 979	6
2042 16 500	- Dauerwellmittel und Entkrausungsmittel (Zubereitungen zur Haardauerverformung)	kg 1000 EUR	229 026 819	.	157 997 .	6
2042 16 700	- Haarsprays (Haarlacke)	kg 1000 EUR	11 847 916 44 932	12 395 658 48 245	11 289 577 44 260	16
2042 17 002	Andere zubereitete Haarbehandlungsmittel - Haarkonditionierungsmittel	kg 1000 EUR	12 802 851 29 212	12 798 607 31 036	12 121 992 29 257	24
2042 17 003	- Haarfestiger, flüssig und als Schaum	kg 1000 EUR	3 573 082 13 282	4 428 841 16 072	4 123 035 15 987	17
2042 17 005	- Haarcremes, Brillantine	kg 1000 EUR	.	39 995 659	18 542 639	6
2042 17 007	- Tönungsshampoo, Haarfärbemittel, Haarbleichmittel	kg 1000 EUR	12 332 639 56 794	14 260 320 65 473	14 980 935 68 908	10
2042 17 009	- Andere zubereitete Haarbehandlungsmittel, a.n.g.	kg 1000 EUR	6 650 249 30 627	7 186 344 31 112	7 295 201 28 975	28
2042 18 500	Zubereitete Zahn- und Mundpflegemittel (einschl. Haftpuder und -pasten für Zahnprothesen) - Zahnputzmittel	kg 1000 EUR	21 731 589 41 210	24 978 363 41 890	22 906 672 40 879	23

Melde-Nr.	Bezeichnung	Einheit	2. Vj 2012	1. Vj 2013	2. Vj 2013	2. Vj 2013 Anzahl der Unternehmen
1	2	3	4	5	6	7
2042 18 900	- Andere zubereitete Zahn- und Mundpflegemittel (einschl. Zahnseide, Haftpuder und -pasten für Zahnprothesen)	kg 1000 EUR	11 050 735 38 309	12 347 937 29 566	13 596 935 28 857	18
	Zubereitete Rasiermittel; Körperdesodorierungs- und Antitranspirationsmittel; zubereitete Bad- und Duschzusätze; zubereitete Riech-, Körperpflege- oder Schönheitsmittel, a.n.g.					
	- Seifen, organische grenzflächenaktive Erzeugnisse und Zubereitungen in Form von Tafeln, Riegeln und Figuren und Papier, Watte, Filz u.ä. mit Seife oder Reinigungsmitteln getränkt oder überzogen, zur Körperpflege (einschl. zu med. Zwecken)					
2042 19 153	- - Rasierseifen	t 1000 EUR	149 906	215 871	203 908	4
2042 19 158	- - Andere Seifen, organische grenzflächenaktive Erzeugnisse und Zubereitungen in Form von tafeln, Riegeln o.a. Figuren und Papier, Watte, Filz u.ä., mit Seife oder Reinigungsmitteln getränkt oder überzogen, zur Körperpflege (einschl. zu medizinischen Zwecken)	t 1000 EUR	43 174 44 509	47 737 43 497	47 594 42 038	13
2042 19 300	- Organisch grenzflächenaktive Erzeugnisse und Zubereitungen zum Waschen der Haut, in Form einer Flüssigkeit oder Creme, auch ohne Gehalt an Seife, i.A.E.	t 1000 EUR	4 738 9 262	4 987 11 194	5 374 11 238	10
2042 19 451	- Zubereitete Rasiermittel (einschl. Vor- und Nachbehandlungsmitteln)					
2042 19 451	- - als Wasser (Pre- und After-Shave-Lotionen)	1000 EUR	8 801	9 984	9 322	20
2042 19 453	- - als Cremes und andere Mittel (Rasiercreme und Rasierschaum)	1000 EUR	16 657	26 420	22 722	16
2042 19 600	- Körperdesodorierungs- und Antitranspirationsmittel	1000 EUR	42 041	89 945	97 284	31
2042 19 751	- Parfümierte Badesalze u.a. Bad- und Duschzusätze	1000 EUR	17 648	28 741	18 597	34
2042 19 755	- - Schaum- und Cremebäder	1000 EUR	89 395	92 137	94 593	43
2042 19 759	- - Parfümierte Badesalze u.a. Badesalze, a.n.g.	1000 EUR	21 313	30 560	19 359	20
2042 19 901	- Zubereitete Riech-, Körperpflege- und Schönheitsmittel, a.n.g.					
2042 19 901	- - Zubereitungen für Kleinkinder (ohne Haarwaschmittel, Cremes, Puder und Desinfektionsmittel)	kg 1000 EUR	2 628 830 .	2 980 129 .	2 835 910 .	9
2042 19 903	- - Zubereitungen zur Körperintimpflege; Haarentfernungsmittel; andere zubereitete Riech-, Körperpflege- oder Schönheitsmittel, a.n.g.	kg 1000 EUR	2 618 090 12 797	2 620 026 13 498	2 563 159 12 341	26
	Pyrotechnische Erzeugnisse					
	Schießpulver und andere zubereitete Sprengstoffe					
2051 11 300	- Schießpulver	t 1000 EUR	.	.	.	1
2051 11 501	- Andere zubereitete Sprengstoffe für zivile Zwecke	t 1000 EUR	11 866 15 353	10 161 13 346	12 200 15 103	7
2051 12 500	- Sicherheitszündschnüre; Sprengzündschnüre; Zündhütchen; Sprengkapseln; Zünder; elektrische Sprengzünder					
2051 12 500	- Sicherheitszündschnüre; Sprengzündschnüre	km 1000 EUR	.	.	.	2
2051 12 701	- Zündhütchen, Zünder, Sprengkapseln, elektrische Sprengzünder für zivile Zwecke	1000 St 1000 EUR	20 334 .	21 341 .	20 819 .	5
2051 13 000	Feuerwerkskörper	t 1000 EUR	6 489	.	.	4

3 Produktion nach Güterarten - Deutschland

Melde-Nr.	Bezeichnung	Einheit	2. Vj 2012	1. Vj 2013	2. Vj 2013	2. Vj 2013 Anzahl der Unternehmen
1	2	3	4	5	6	7
2051 14 000	Signalraketen, Raketen zum Wetterschießen u. dgl., Knallkörper u.a. pyrotechnische Artikel	t 1000 EUR	377 10 962	342 7 289	367 9 246	4
2051 20 000	Zündhölzer (ohne Feuerwerkskörper u.a. pyrotechnische Artikel)	kg 1000 EUR	- -	- -	- -	-
	Klebstoffe					
	Leime und andere zubereitete Klebstoffe					
2052 10 200	- Caseinleime in allen Verpackungsgrößen	t 1000 EUR	4
2052 10 400	- Andere Leime tierischen Ursprungs in allen Verpackungsgrößen (z.B. Knochenleim, Hausenblase)	t 1000 EUR	1
2052 10 600	- Leime auf der Grundlage von Stärken, Dextrinen oder anderen modifizierten Stärken	t 1000 EUR	4 431 3 901	4 237 3 852	3 964 3 769	9
	- Andere zubereitete Leime und Klebstoffe, auch i.A.E.					
2052 10 801	- - Pflanzliche Klebstoffe	t 1000 EUR	3
2052 10 802	- - Synthetische Klebstoffe, wasserlöslich in wässriger Emulsion oder Dispersion	t 1000 EUR	135 129 151 625	124 108 140 211	130 022 151 381	39
2052 10 803	- - Synthetische Klebstoffe in organischen Lösemitteln	t 1000 EUR	12 634 50 593	11 325 48 781	12 326 51 774	20
2052 10 804	- - Schmelzklebstoffe	t 1000 EUR	26 534 55 099	30 039 65 987	29 406 62 671	13
2052 10 808	- - Andere zubereitete Leime und Klebstoffe, a.n.g.	t 1000 EUR	38 450 138 821	40 963 130 770	43 770 138 028	38
	Etherische Öle					
2053 10 200	- Etherische Öle	t 1000 EUR	4 167 32 705	4 849 34 636	4 329 35 295	11
2053 10 300	- Resinoide	t 1000 EUR	2
2053 10 500	- Konzentrate etherischer Öle in Fetten, Ölen, Wachsen u.ä; terpenhaltige Nebenerzeugnisse aus etherischen Ölen; destillierte aromatische Wässer und wässrige Lösungen etherischer Öle	t 1000 EUR	260 .	293 .	390 .	9
	- Mischungen von Riechstoffen (einschl. alkoholischer Lösungen)					
2053 10 750	- - für die Lebensmittel- oder Getränkeindustrie	t 1000 EUR	18 875 176 826	20 894 191 982	22 757 195 728	23
2053 10 790	- - für andere industrielle Zwecke	t 1000 EUR	19 095 133 595	19 985 148 520	20 516 147 205	19
	Sonstige chem. Erzeugnisse, a.n.g.					
	Fotochemische Erzeugnisse					
	Lichtempfindliche fotografische Platten, Filme und Papiere, Pappen u. Spinnstoffwaren, nicht belichtet					
2059 11 300	- Platten und Planfilme aus Stoffen aller Art (ohne Papier, Pappe, Spinnstoffe) (einschl. sensibilisierter Druckformen), nicht belichtet, auch in Kassetten	m ² 1000 EUR	30 294 218 152 492	29 192 968 143 781	26 075 850 139 711	6
2059 11 500	- Filme in Rollen, nicht belichtet, aus Stoffen aller Art (ohne Papier, Pappe oder Spinnstoffe); Sofortbild-Rollfilme, nicht belichtet	m ² 1000 EUR	2
2059 11 700	- Papiere, Pappen und Spinnstoffwaren (einschl. sensibilisierter Druckformen), nicht belichtet	m ² 1000 EUR	1
	Zubereitete chemische Erzeugnisse zu fotografischen Zwecken (ohne Lacke, Klebstoffe u.ä. Zubereitungen); ungemischte Erzeugnisse zu fotografischen Zwecken, dosiert oder gebrauchsfertig i.A.E.					
2059 12 005	- Entwickler und Fixierer	kg 1000 EUR	11 619 070 7 324	12 226 913 10 092	11 685 575 10 205	10

Melde-Nr.	Bezeichnung	Einheit	2. Vj 2012	1. Vj 2013	2. Vj 2013	2. Vj 2013 Anzahl der Unternehmen
1	2	3	4	5	6	7
2059 12 008	- Andere fotochemische Hilfsmittel	kg	.	.	648 820	5
		1000 EUR	.	.	9 228	
2059 20 000	Tierische und pflanzliche Fette und Öle sowie deren Fraktionen, chemisch modifiziert (ohne solche ganz oder teilweise hydriert, umgeestert u.ä., jedoch nicht weiterverarbeitet); auch ungenießbare Zubereitungen	t	19 610	33 037	26 015	11
		1000 EUR	16 652	18 586	16 686	
2059 30 000	Tinte und Tusche zum Schreiben oder Zeichnen u.ä., auch konzentriert oder in fester Form (ohne Druckfarben)	t	1 601	1 772	1 662	6
		1000 EUR	12 544	13 568	12 629	
	Zubereitete Schmiermittel; Additive; Hydraulikflüssigkeiten; Gefrierschutzmittel und Mittel zum Enteisen					
	Zubereitete Schmiermittel					
	- Zubereitete Schmiermittel zum Behandeln von Spinnstoffen, Leder oder Pelzfellen oder anderen Stoffen, Schmiermittel für Maschinen, Apparate und Fahrzeuge, Erdöl oder Öl aus bituminösen Mineralien enthaltend					
	- - Zubereitungen zum Behandeln von Spinnstoffen oder and. Stoffen, Erdöl oder Öl aus bituminösen Mineralien enthaltend, mit charakterbestimmenden Ölanteil von weniger als 70 GHT					
2059 41 551	- - - zum Behandeln von Leder und Pelzfellen	t	.	.	.	3
		1000 EUR	.	.	.	
2059 41 559	- - - zum Behandeln von Spinnstoffen oder anderen Stoffen	t	3 557	7 496	9 312	8
		1000 EUR	3 386	9 905	12 492	
2059 41 570	- - Zubereitete Schmiermittel für Maschinen, Apparate und Fahrzeuge, mit einem nicht charakterbestimmenden Ölanteil von 70 GHT oder mehr	t	29 973	27 317	30 083	27
		1000 EUR	87 640	81 514	88 665	
	- Andere zubereitete Schmiermittel zum Behandeln von Spinnstoffen, Leder oder Pelzfellen oder anderen Stoffen, Schmiermittel für Maschinen, Apparate und Fahrzeuge (ohne solche die Erdöl oder Öl aus bituminösen Mineralien enthalten)					
	- - Andere Zubereitungen zum Behandeln von Spinnstoffen, Leder, Pelzfellen oder anderen Stoffen (ohne solche die Erdöl oder Öl aus bituminösen Mineralien enthalten)					
2059 41 755	- - - zum Behandeln von Leder und Pelzfellen	t	.	.	.	3
		1000 EUR	.	.	.	
2059 41 759	- - - zum Behandeln von Spinnstoffen oder anderen Stoffen	t	.	.	.	4
		1000 EUR	.	.	.	
2059 41 790	- - Andere zubereitete Schmiermittel für Maschinen, Apparate, Fahrzeuge u.a. (ohne solche die Erdöl oder Öl aus bituminösen Mineralien enthalten)	t	15 220	15 012	15 684	34
		1000 EUR	75 164	78 940	77 589	
	Zubereitete Antiklopfmittel und Additive					
2059 42 500	- Zubereitete Antiklopfmittel für Kraftstoffe	t	4 435	.	4 995	4
		1000 EUR	11 294	30 220	12 663	
2059 42 700	- Additive für Schmieröle (Erdöl oder Öl aus bituminösen Mineralien oder andere Grundstoffe enthaltend)	t	15 588	15 358	15 209	12
		1000 EUR	53 679	52 705	53 205	
2059 42 900	- Additive für andere Flüssigkeiten	t	41 789	48 459	38 826	16
		1000 EUR	70 297	87 275	70 713	
	Hydraulikflüssigkeiten, zubereitete Gefrierschutzmittel und Mittel zum Enteisen					
2059 43 300	- Flüssigkeiten für hydraulische Bremsen u.a. zubereitete Flüssigkeiten für hydraulische Kraftübertragung, mit einem Gehalt an Erdöl oder Öl aus bituminösen Mineralien zwischen 0 und weniger als 70 GHT	t	17 257	20 123	21 360	7
		1000 EUR	27 591	33 214	36 000	
2059 43 500	- Zubereitete Gefrierschutzmittel und zubereitete Flüssigkeiten zum Enteisen	t	28 179	64 147	31 783	17
		1000 EUR	36 300	78 802	39 831	

Melde-Nr.	Bezeichnung	Einheit	2. Vj 2012	1. Vj 2013	2. Vj 2013	2. Vj 2013 Anzahl der Unternehmen
1	2	3	4	5	6	7
2059 51 000	Peptone und ihre Derivate, andere Eiweißstoffe und Derivate, a.n.g.; Hautpulver, auch chromiert darunter zum Absatz bestimmt	t t 1000 EUR	* 633 633 1 525	784 784 2 052	345 345 2 002	4 4
	Zusammengesetzte Diagnostik- oder Laborreagenzien, a.n.g.; Modelliermassen; Zubereitungen für zahnärztliche Zwecke; Füllungen für Feuerlöschgeräte; Nährsubstrate zum Züchten von Mikroorganismen					
2059 52 100	- Zusammengesetzte Diagnostik- oder Laborreagenzien (ohne andere pharmazeutische Erzeugnisse für medizinische oder chirurgische Zwecke)	t 1000 EUR	3 168 390 545	3 348 392 022	3 265 394 009	42
2059 52 300	- Modelliermassen; zubereitetes Dentalwachs oder Zahnabdruckmassen in Zusammenstellungen, i.A.E. oder in Tafeln, Stäben o.ä. Formen; andere Zubereitungen für zahnärztliche Zwecke auf der Grundlage von Gips	t 1000 EUR	17 689 72 830	19 837 73 846	19 514 75 607	18
2059 52 500	- Gemische und Ladungen für Feuerlöschgeräte; Feuerlöschgranaten und Feuerlöschbomben	t 1000 EUR	.	.	.	3
2059 52 700	- Zubereitete Nährsubstrate zum Züchten von Mikroorganismen	t 1000 EUR	.	.	.	6
2059 53 000	Chemische Elemente und chemische Verbindungen, zur Verwendung in der Elektronik dotiert darunter zum Absatz bestimmt	t t 1000 EUR	* 994 994 254 049	.	.	4 4
2059 54 000	Aktivkohle darunter zum Absatz bestimmt	t t 1000 EUR	* 4 959 4 959 7 363	5 038 5 038 7 741	5 144 5 144 7 965	8 8
	Appretur- oder Endausrüstungsmittel, Beschleuniger zum Färben oder Fixieren von Farbstoffen u.a. Erzeugnisse und Zubereitungen für die Textil-, Papier-, Lederindustrie oder ähnliche Industrien					
2059 55 500	- Appretur- oder Endausrüstungsmittel, Beschleuniger zum Färben oder Fixieren von Farbstoffen auf der Grundlage von Stärke oder Stärkederivaten	t 1000 EUR	.	.	.	1
	- Andere Appretur- oder Endausrüstungsmittel, Beschleuniger zum Färben oder Fixieren von Farbstoffen u.a. Erzeugnisse und Zubereitungen für die Textil-, Papier-, Lederindustrie oder ähnliche Industrien					
	- - für die Textilindustrie oder ähnliche Industrien (einschl. Weichspülern)					
	- - - Weichspüler					
2059 55 711	- - - für die Industrie	t 1000 EUR	.	.	.	4
2059 55 715	- - - für den Haushalt	t 1000 EUR	24 701 22 641	28 353 24 970	27 946 25 790	10
	- - - Andere Mittel für die Textilindustrie o.ä. Industrien (ohne Weichspüler)					
2059 55 731	- - - Hilfsmittel für die Vorbehandlung in der Textilindustrie	t 1000 EUR	6 998 19 414	6 874 20 338	7 204 21 727	7
2059 55 733	- - - Hilfsmittel für Färberei und Druckerei in der Textilindustrie	t 1000 EUR	5 242 15 122	5 353 15 884	5 252 15 928	6
2059 55 735	- - - Ausrüstungsmittel für die Textilindustrie	t 1000 EUR	8 638 21 185	8 314 20 310	8 596 21 791	11
2059 55 737	- - - Universelle Hilfsmittel für die Textilindustrie	t 1000 EUR	7 248 13 348	7 460 18 869	7 853 17 817	11
2059 55 739	- - - Andere Mittel für ähnliche Industrien (ohne Weichspüler), a.n.g.	t 1000 EUR	4 430 16 325	4 705 18 608	5 003 17 951	8
2059 55 800	- - für die Papierindustrie o.ä. Industrien	t 1000 EUR	40 789 29 837	37 590 27 553	40 093 28 462	14
2059 55 900	- - für die Lederindustrie o.ä. Industrien	t 1000 EUR	24 455 44 092	22 284 39 543	24 221 44 699	11

Melde-Nr.	Bezeichnung	Einheit	2. Vj 2012	1. Vj 2013	2. Vj 2013	2. Vj 2013 Anzahl der Unternehmen
1	2	3	4	5	6	7
2059 56 200	Zubereitungen zum Abbeizen, Schweißen oder Löten von Metallen; zubereitete Vulkanisationsbeschleuniger u. Antioxidationsmittel; Reaktionsauslöser; Alkylbenzol- und Alkylnaphtalin-Gemische - Zubereitungen zum Abbeizen, Flussmittel u.a. Hilfsmittel zum Schweißen und Löten von Metallen u.ä. Zubereitungen; Zubereitungen als Überzugs- oder Füllmasse für Schweißelektroden oder -stäbe	t 1000 EUR	13 555 39 610	11 308 34 602	13 802 40 116	21
2059 56 300	- Zubereitete Vulkanisationsbeschleuniger	t 1000 EUR	1 169 5 901	1 489 7 594	1 636 8 351	5
2059 56 400	- Zusammengesetzte Weichmacher für Kautschuk oder Kunststoffe, a.n.g.	t 1000 EUR	22 678 44 665	16 117 33 843	16 805 34 425	13
2059 56 500	- Zubereitete Antioxidationsmittel u.a. zusammengesetzte Stabilisatoren für Kautschuk oder Kunststoffe	t 1000 EUR	40 324 103 402	37 545 93 426	42 350 102 027	13
2059 56 600	- Reaktionsauslöser, Reaktionsbeschleuniger und katalytische Zubereitungen, a.n.g.	t 1000 EUR	30 712 382 895	26 602 356 738	28 673 399 408	26
2059 56 700	- Alkylbenzol- und Alkylnaphtalin-Gemische (ohne Öle u.a. Erzeugnisse der Destillation des Hochtemperatur-Steinkohlenteers und ohne chemisch einheitliche aromatische Kohlenwasserstoffe)	t 1000 EUR	.	.	.	2
2059 57 200	Zubereitete Bindemittel für Gießereiformen od. -kerne; Naphthensäuren; zubereitete nicht gesinterte Metallcarbide; Additive für Zement, Mörtel oder Beton; Sorbit, "nicht kristallisierend" - Zubereitete Bindemittel für Gießereiformen oder -kerne	t 1000 EUR	40 110 48 896	80 189 64 299	85 746 62 959	10
2059 57 300	- Naphthensäuren, ihre wasserunlöslichen Salze und ihre Ester darunter zum Absatz bestimmt	t 1000 EUR	.	.	.	2 2
2059 57 400	- Nicht gesinterte Metallcarbide, untereinander oder mit metallischen Bindemitteln gemischt	t 1000 EUR	.	.	.	1
2059 57 500	- Zubereitete Additive für Zement, Mörtel oder Beton	t 1000 EUR	81 637 71 420	51 156 51 158	82 853 71 172	25
2059 57 700	- Sorbit, "nicht kristallisierend" darunter zum Absatz bestimmt	t 1000 EUR	.	.	.	2 2
2059 59 100	Chemische Erzeugnisse und Zubereitungen der chemischen Industrie oder verwandter Industrien (einschl. Mischungen von Naturprodukten), a.n.g.; Rückstände aus der chemischen Industrie oder verwandter Industrien, a.n.g. - Ionenaustauscher; Absorbentien zum Vervollständigen des Vakuums in elektrischen Röhren; Petroleum-sulfonate (ausgenommen solche des Ammoniums, der Erdalkalimetalle oder der Ethanolamine); tiophenhaltige Sulfosäuren von Öl aus bituminösen Mineralien und ihre Salze	t 1000 EUR	.	.	.	3
2059 59 200	- Pyrolignite, Gasreinigungsmasse, zubereitete Rostschutzmittel,	1000 EUR	3 190	3 309	2 549	12
2059 59 300	- Zusammengesetzte organische Lösungs- und Verdünnungsmittel für Lacke und ähnliche Erzeugnisse	t 1000 EUR	19 957 27 836	4 164 4 557	6 297 5 464	9
2059 59 400	- Kesselsteinentfernungsmittel und dergleichen, auch i.A.E.	t 1000 EUR	6 130 9 395	4 316 7 778	5 017 8 875	6
2059 59 530	- Zubereitungen für die Galvanotechnik, flüssige Polychlordiphenyle etc., Emulgiermittel für Fettstoffe - Zubereitungen für die Galvanotechnik	t 1000 EUR	18 528 78 631	18 389 82 859	19 068 83 290	21

3 Produktion nach Güterarten - Deutschland

Melde-Nr.	Bezeichnung	Einheit	2. Vj 2012	1. Vj 2013	2. Vj 2013	2. Vj 2013 Anzahl der Unternehmen	
1	2	3	4	5	6	7	
2059 59 570	- - Mischungen von Glycerinmono-, -di- und -trifettsäureestern (Emulgiermittel für Fettstoffe) darunter zum Absatz bestimmt	t t 1000 EUR	*	.	.	.	4 4
	- Erzeugnisse und Zubereitungen zu pharmazeutischen oder chirurgi- schen Zwecken; andere Hilfsmittel für die Gießereiindustrie; Flamm- schutz- und Wasserschutzmittel u.ä. Zubereitungen						
2059 59 630	- - Erzeugnisse und Zubereitungen zu pharmazeutischen oder chirurgischen Zwecken, a.n.g.	t 1000 EUR	24 335 87 039	25 400 89 042	25 300 87 409		8
2059 59 650	- - Hilfsmittel für die Gießerei- industrie (ohne zubereitete Bindemittel für Giessereiformen und -kerne)	t 1000 EUR	165 253 141 760	164 653 131 211	170 149 136 939		15
2059 59 670	- - Flammschutz-, Wasserschutzmittel und ähnliche Zubereitungen für den Schutz von Bauwerken	t 1000 EUR	6 045 22 837	5 610 19 246	7 705 25 408		22
	- Mischungen, die mit zwei oder mehr verschiedenen Halogenen perhalo- genierte acyclische Kohlenwasser- stoffe enthalten						
2059 59 710	- - Acyclische Kohlenwasserstoffe enthaltend, die nur mit Fluor oder Chlor perhalogeniert sind	t 1000 EUR	-	-	-		-
2059 59 750	- - Andere Mischungen, die mit zwei oder mehr verschiedenen Halogenen perhalogenierte acyclische Kohlenwasserstoffe enthalten	t t 1000 EUR	*	.	-	-	-
	darunter zum Absatz bestimmt						
	- Andere chemische Erzeugnisse und Zubereitungen der chemischen Industrie oder verwandter Industrien (einschl. Mischungen von Naturprodukten), a.n.g.						
2059 59 903	- - Biokraftstoffe, Dieseleratz (Diester) zur Verwendung im Verkehr, gewonnen durch Extrak- tion und Umwandlung von Öl aus Ölpflanzen; Ethanol zur Verwen- dung im Verkehr, gewonnen durch Fermentation von Zucker- und/oder Stärkepflanzen	t 1000 EUR	623 373 314 301	724 978 307 695	629 738 250 131		20
2059 59 909	- - Andere chemische Erzeugnisse und Zubereitungen der chemischen In- dustrie oder verwandter Indus- trien (einschl. Mischungen von Naturprodukten), a.n.g.	t 1000 EUR	782 517 739 293	778 204 827 959	806 560 888 898		163
	Caseinderivate, Albuminate, Gelatine						
2059 60 200	- Caseinate u.a. Caseinderivate	t 1000 EUR	.	.	.		2
2059 60 500	- Albumine (ohne Eieralbumin), Albuminate u.a. Albuminderivate darunter zum Absatz bestimmt	t t 1000 EUR	*	.	.	.	-
	- Gelatine und ihre Derivate						
2059 60 803	- - für Speisezwecke	t 1000 EUR	5 275 36 979	5 679 38 812	5 757 42 160		6
2059 60 808	- - für pharmazeutische Zwecke	t 1000 EUR	.	.	.		2
	Chemiefasern Kabel aus synthetischen Filamenten; synthetische Spinnfasern, weder ge- krempelt noch gekämmt noch anders für die Spinnerei bearbeitet						
2060 11 100	- aus Aramid darunter zum Absatz bestimmt	t t 1000 EUR	*	-	-	-	-
	- Kabel aus Nylon o.a. Polyamiden sowie synthetischen Spinnfasern aus anderen Polyamiden darunter zum Absatz bestimmt	t t 1000 EUR	*	.	.	.	2 2
2060 11 300	- Kabel aus Polyestern sowie synthetischen Spinnfasern aus Polyestern darunter zum Absatz bestimmt	t t 1000 EUR	*	32 130 32 130 62 525	32 843 32 843 67 702	34 691 34 691 71 001	4 4

3 Produktion nach Güterarten - Deutschland

Melde-Nr.	Bezeichnung	Einheit	2. Vj 2012	1. Vj 2013	2. Vj 2013	2. Vj 2013 Anzahl der Unternehmen	
1	2	3	4	5	6	7	
2060 11 400	- Kabel aus Polyacryl oder Modacryl sowie Spinnfasern aus Polyacryl oder Modacryl darunter zum Absatz bestimmt	t t 1000 EUR	*	.	.	.	3 3
2060 11 901	- Kabel aus synthetischen Filamenten u.a. synthetische Spinnfasern - aus Polypropylenfilamenten und Polypropylen-Spinnfasern darunter zum Absatz bestimmt	t t 1000 EUR	*	.	.	.	1 1
2060 11 909	- - Andere Kabel aus synthetischen Spinnfasern darunter zum Absatz bestimmt	t t 1000 EUR	*	.	.	.	2 2
2060 12 200	Hochfeste Garne aus Polyamiden und Polyestern, n.A.E. - Hochfeste Garne aus Aramid (einschl. synthetischer Monofile von weniger als 67 dtex) darunter zum Absatz bestimmt	t t 1000 EUR	*	-	-	-	- -
2060 12 400	- Hochfeste Garne aus anderen Nylon oder anderen Polyamiden darunter zum Absatz bestimmt	t t 1000 EUR	*	.	.	.	3 3
2060 12 600	- Hochfeste Garne aus Polyestern darunter zum Absatz bestimmt	t t 1000 EUR	*	.	.	.	3 3
2060 13 100	Andere synthetische Monofilamente - aus Nylon oder anderen Polyamiden für Textilien, n.A.E. (ohne Nähgarne) darunter zum Absatz bestimmt	t t 1000 EUR	*	4 338 4 338 21 206	4 606 4 606 22 885	4 213 4 213 21 646	5 5
2060 13 200	- aus Nylon oder anderen Polyamiden für Teppiche, n.A.E. (ohne Nähgarne) darunter zum Absatz bestimmt	t t 1000 EUR	*	.	.	.	1 1
2060 13 300	- aus Polyestern, n.A.E. (ohne Nähgarne) darunter zum Absatz bestimmt	t t 1000 EUR	*	.	.	.	2 2
2060 13 400	- aus Polypropylen, n.A.E. (ohne Nähgarne) darunter zum Absatz bestimmt	t t 1000 EUR	*	-	-	-	- -
2060 13 500	- aus Elastomeren, n.A.E. darunter zum Absatz bestimmt	t t 1000 EUR	*	.	.	.	2
2060 13 900	- aus anderen synthetischen Filamenten, n.A.E. (ohne Nähgarne) darunter zum Absatz bestimmt	t t 1000 EUR	*	.	.	.	2 2
2060 14 200	Synthetische Monofile von 67 dtex oder mehr und einem größten Durchmesser von 1 mm oder weniger; Streifen u.dgl. aus synthetischer Spinnmasse, mit einer Breite von 5 mm oder weniger - aus Polypropylen darunter zum Absatz bestimmt	t t 1000 EUR	*	2 926 2 926 12 087	2 662 2 662 9 902	2 646 2 646 11 576	6 6
2060 14 400	- aus anderer synthetischer Spinnmasse darunter zum Absatz bestimmt	t t 1000 EUR	*	8 127 8 127 45 309	7 915 7 915 45 978	9 196 9 196 52 102	10 10
2060 21 200	- Kabel aus künstlichen Filamenten, aus Viskose; künstliche Spinnfasern, weder gekrempelt noch gekämmt noch anders für die Spinnerei bearbeitet, aus Viskoset darunter zum Absatz bestimmt	t t 1000 EUR	*	.	.	.	2 2
2060 21 400	- Kabel aus künstlichen Filamenten, aus Acetat darunter zum Absatz bestimmt	t t 1000 EUR	*	.	.	.	2 2
2060 21 900	- Andere Kabel aus künstlichen Filamenten; andere künstliche Spinnfasern, weder gekrempelt noch gekämmt noch anders für die Spinnerei bearbeitet darunter zum Absatz bestimmt	t t 1000 EUR	*	-	-	-	- -
2060 22 000	Hochfeste Garne aus Viskose (ohne Nähgarne), n.A.E. (einschl. künstlichen Monofilen von weniger als 67 dtex) darunter zum Absatz bestimmt	t t 1000 EUR	*	.	.	.	1 1

3 Produktion nach Güterarten - Deutschland

Melde-Nr.	Bezeichnung	Einheit	2. Vj 2012	1. Vj 2013	2. Vj 2013	2. Vj 2013 Anzahl der Unternehmen	
1	2	3	4	5	6	7	
2060 23 200	Andere Monofilamente aus Zellulose - aus Viskose (ohne Nähgarne und hochfeste Garne), n.A.E. (einschl. künstlicher Monofile von weniger als 67 dtex) darunter zum Absatz bestimmt	t t 1000 EUR	*	.	.	.	1 1
2060 23 400	- aus Celluloseacetat (ohne Nähgarne und hochfeste Garne), n.A.E. (einschl. künstlicher Monofile von weniger als 67 dtex) darunter zum Absatz bestimmt	t t 1000 EUR	*	-	-	-	- -
2060 23 900	- aus anderen künstlichen Filamenten (ohne Nähgarne und hochfeste Garne), n.A.E. (einschl. künstl. Monofile von weniger als 67 dtex) darunter zum Absatz bestimmt	t t 1000 EUR	*	-	-	-	- -
2060 24 000	Monofile aus Zellulose; Streifen u. dgl. aus künstlichen Spinnstoffen darunter zum Absatz bestimmt	t t 1000 EUR	*	-	-	-	- -
2099 99 000	Veredlung von Erzeugnissen dieser Güterabteilung	1000 EUR		462 979	486 325	492 587	51

Melde-Nr.	Bezeichnung	Einheit	2. Vj 2012	1. Vj 2013	2. Vj 2013	2. Vj 2013 Anzahl der Unternehmen
1	2	3	4	5	6	7
	Pharmazeutische u.ä. Erzeugnisse					
	Pharmazeutische Grundstoffe u.ä. Erzeugnisse					
	Salicylsäure, O-Acetylsalicylsäure, ihre Salze und Ester					
2110 10 300	- Salicylsäure und ihre Salze	t	.	.	.	2
	darunter zum Absatz bestimmt	t	.	.	.	2
		1000 EUR	.	.	.	
2110 10 500	- O-Acetylsalicylsäure, ihre Salze und Ester	t	.	.	.	1
	darunter zum Absatz bestimmt	t	.	.	.	1
		1000 EUR	.	.	.	
2110 10 700	- Andere Ester der Salicylsäure und ihre Salze (z.B. Methylsalicylat, Phenylsalicylat)	t	110	196	141	3
	darunter zum Absatz bestimmt	t	110	196	141	3
		1000 EUR	2 371	2 242	1 852	
	Lysinsäure, -ester, Glutaminsäure und deren Salze; quartäre organische Ammoniumsalze und -hydroxide; Phosphoaminolipoide; acyclische und cyclische Amide (einschl. Carbamaten) (ohne Ureine und Derivate)					
2110 20 100	- Lysin und seine Ester; Salze dieser Erzeugnisse	t	.	.	.	2
	darunter zum Absatz bestimmt	t	.	.	.	2
		1000 EUR	.	.	.	
2110 20 200	- Glutaminsäure und ihre Salze	t	.	-	.	1
	darunter zum Absatz bestimmt	t	.	-	.	1
		1000 EUR	.	-	.	
2110 20 400	- Quartäre Ammoniumsalze und -hydroxide; Lecithine und andere Phosphoaminolipoide, auch chemisch nicht einheitlich	t	11 397	12 869	6 461	15
	darunter zum Absatz bestimmt	t	.	.	.	15
		1000 EUR	31 749	37 896	41 638	
2110 20 600	- Acyclische Amide (einschl. acyclischer Carbamate) und ihre Derivate, Salze dieser Erzeugnisse	t	218 372	212 224	226 386	17
	darunter zum Absatz bestimmt	t	197 574	.	.	17
		1000 EUR	157 533	132 593	145 346	
2110 20 700	- Andere cyclische Amide (ohne Ureine, aber einschl. cyclischer Carbamate) und ihre Derivate; Salze dieser Erzeugnisse	t	3 209	3 687	4 114	12
	darunter zum Absatz bestimmt	t	1 534	1 400	1 719	12
		1000 EUR	21 010	17 593	22 416	
	Ausgewählte heterocyclische Verbindungen; Sulfonamide					
2110 31 100	- Lactone (ohne Coumarin, Methylcoumarine und Ethylcoumarine)	t	.	.	9 118	6
	darunter zum Absatz bestimmt	t	1 821	1 155	1 495	6
		1000 EUR	37 866	36 947	47 036	
2110 31 300	- Verbindungen, die einen nicht-kondensierten Pyrazolring (auch hydriert) in der Struktur enthalten (z.B. Phenazon, Phenylbutazon)	t	2 984	2 739	2 675	6
	darunter zum Absatz bestimmt	t	1 473	1 617	1 644	6
		1000 EUR	35 545	89 408	36 498	
2110 31 400	- Hydantoin und seine Derivate	t	.	.	.	1
	darunter zum Absatz bestimmt	t	.	.	.	1
		1000 EUR	.	.	.	
	- Verbindungen, die einen Pyrimidinring (auch hydriert) oder Piperazinring in der Struktur enthalten					
2110 31 550	- - Malonylharnstoff (Barbitursäure) und seine Derivate; Salze dieser Erzeugnisse	t	.	.	.	2
	darunter zum Absatz bestimmt	t	.	.	.	2
		1000 EUR	.	.	.	
2110 31 590	- - Andere Verbindungen, die einen Pyrimidinring (auch hydriert) oder Piperazinring in der Struktur enthalten	t	5 818	4 228	4 627	14
	darunter zum Absatz bestimmt	t	2 161	2 767	2 007	14
		1000 EUR	54 820	71 697	43 089	
2110 31 700	- Verbindungen, die einen nichtkondensierten Triazinring (auch hydriert) in der Struktur enthalten (ohne Melamin)	t	11 346	8 793	11 425	10
	darunter zum Absatz bestimmt	t	9 011	.	.	9
		1000 EUR	25 094	21 899	24 612	
2110 31 800	- Verbindungen, die ein Phenothiazinringsystem (auch hydriert) enthalten, nicht weiter kondensiert	t	.	.	.	1
	darunter zum Absatz bestimmt	t	.	.	.	1
		1000 EUR	.	.	.	

Melde-Nr.	Bezeichnung	Einheit	2. Vj 2012	1. Vj 2013	2. Vj 2013	2. Vj 2013 Anzahl der Unternehmen
1	2	3	4	5	6	7
2110 32 000	Sulfonamide darunter zum Absatz bestimmt	t t 1000 EUR	* 156 84	452 361	148 83	7 7
2110 40 000	Chemisch reine Zucker (ohne Saccharose, Lactose, Maltose, Glucose, Fructose), Ether und Ester von Zuckern und ihre Salze darunter zum Absatz bestimmt	t t 1000 EUR	*	4 4
	Provitamine, Vitamine und Hormone, Glykoside, Alkaloide, Antibiotika		.	.	.	
2110 51 000	Natürliche, auch synthetisch herge- stellte Provitamine und Vitamine (einschl. natürlicher Konzentrate), ihre hauptsächlich als Vitamine ge- brauchten Derivate, auch untereinan- der gemischt, auch in Lösungsmitteln	1000 EUR	168 629	146 971	139 245	17
2110 52 000	Natürliche, auch synthetisch herge- stellte Hormone; Prostaglandine, thromboxane und Leukotriene, deren Derivate und deren strukturverwandte Verbindungen, einschl. Polypeptide mit modifizierter Kette, hauptsäch- lich als Hormone verwendet	g 1000 EUR	. 50 747	. 31 264	. 84 294	9
2110 53 000	Natürliche, auch synthetisch herge- stellte Glykoside und pflanzliche Alkaloide, ihre Salze, Ether, Ester und anderen Derivate	1000 EUR	49 510	44 540	44 495	16
2110 54 000	Antibiotika darunter zum Absatz bestimmt	kg kg 1000 EUR	*	6 6
	Drüsen, andere Organe, andere menschliche oder tierische Stoffe zu therapeutischen u.ä. Zwecken; Heparin; menschliches Blut; tierisches Blut zu therapeutischen u.ä. Zwecken zuber.; Kulturen von Mikroorganismen		.	.	.	
2110 60 200	- Auszüge aus Drüsen oder anderen Organen oder ihren Absonderungen	1000 EUR	.	.	.	2
2110 60 400	- Drüsen u.a. Organe, getrocknet, auch als Pulver; Heparin und seine Salze; andere menschliche oder tierische Stoffe zu therapeu- tischen oder prophylaktischen Zwecken	1000 EUR	11 254	13 025	14 331	5
2110 60 500	- Menschliches Blut; tierisches Blut, zu therapeutischen, prophyl- aktischen oder diagnostischen Zwecken zubereitet; Kulturen von Mikroorganismen (ohne Hefen); andere Toxine u.ä. Erzeugnisse, a.n.g.	1000 EUR	43 404	41 513	47 560	13
	Pharmazeutische Spezialitäten und sonstige pharmazeutische Erzeugnisse Arzneiwaren, die aus ungemischten oder aus zwei oder mehr Bestand- teilen bestehen, zu therapeutischen oder prophylaktischen Zwecken Arzneiwaren, Penicilline, Strepto- mycine oder andere Antibiotika enthaltend					
2120 11 300	- Penicilline oder ihre Derivate (mit Penicillansäuregerüst) oder Streptomycine oder ihre Derivate enthaltend, weder dosiert noch i.A.E.	1000 EUR	.	.	.	1
2120 11 500	- andere Antibiotika enthaltend, weder dosiert noch i.A.E.	1000 EUR	29 719	33 842	33 272	4
2120 11 600	- Penicilline oder ihre Derivate (mit Penicillansäuregerüst) oder Streptomycine oder ihre Derivate enthaltend, dosiert oder i.A.E.	1000 EUR	7 117	21 653	9 817	10
2120 11 800	- andere Antibiotika enthaltend, dosiert oder i.A.E.	1000 EUR	378 533	390 005	371 858	46
	Arzneiwaren, Hormone enthaltend (ohne solche mit Antibiotika)					
2120 12 300	- Insulin enthaltend, weder dosiert noch i.A.E.	1000 EUR	.	.	.	1
2120 12 500	- andere Hormone enthaltend (ohne Insulin und Antibiotika), weder dosiert noch i.A.E.	1000 EUR	68 229	91 109	75 795	6
2120 12 600	- Insulin enthaltend, dosiert oder i.A.E.	1000 EUR	.	.	.	1
2120 12 700	- Corticosteroidhormone, deren Derivate und strukturverwandte Verbindungen enthaltend; andere Hormone enthaltend (ohne Insulin und Antibiotika); dosiert oder i.A.E.	1000 EUR	203 415	197 123	216 201	29

3 Produktion nach Güterarten - Deutschland

Melde-Nr.	Bezeichnung	Einheit	2. Vj 2012	1. Vj 2013	2. Vj 2013	2. Vj 2013 Anzahl der Unternehmen
1	2	3	4	5	6	7
2120 13 100	Arzneiwaren, Alkaloide oder ihre Derivate, Jod, Jodverbindungen, Vitamine u.a. gemischte Bestandteile enthaltend (ohne solche mit Antibiotika oder Hormonen)					
	- Alkaloide oder ihre Derivate enthaltend (ohne solche mit Antibiotika oder Hormonen), weder dosiert noch i.A.E.	1000 EUR	.	.	.	6
2120 13 200	- Jod oder Jodverbindungen oder gemischte Bestandteile enthaltend, a.n.g., weder dosiert noch i.A.E.	1000 EUR	212 836	174 982	194 201	13
2120 13 400	- Alkaloide oder ihre Derivate enthaltend (ohne solche mit Antibiotika oder Hormonen), dosiert oder i.A.E.	1000 EUR	380 070	440 875	403 836	33
2120 13 600	- Vitamine, Provitamine oder Mischungen derselben (auch in Lösemitteln aller Art) enthaltend, dosiert oder i.A.E.	1000 EUR	518 769	554 386	559 009	55
2120 13 800	- Jod oder Jodverbindungen oder gemischte Bestandteile enthaltend, a.n.g., dosiert oder i.A.E.	1000 EUR	1 931 749	2 119 876	2 169 235	105
	Andere pharmazeutische Erzeugnisse für medizinische oder chirurgische Zwecke					
	Antisera und andere Blutbestandteile; Vaccine					
2120 21 200	- Antisera und andere Blutfraktionen	1000 EUR	371 657	327 705	329 454	9
2120 21 400	- Vaccine für die Humanmedizin	1000 EUR	87 579	84 150	117 353	4
2120 21 600	- Vaccine für die Veterinärmedizin	1000 EUR	31 742	25 738	25 830	8
2120 22 000	Empfängnisverhütende chemische Zubereitungen auf der Grundlage von Hormonen oder Spermiziden	1000 EUR	.	.	.	4
	Reagenzien zum Bestimmen der Blutgruppen oder Blutfaktoren; Röntgenkontrastmittel; diagnostische Reagenzien zur Verwendung am Patienten					
2120 23 200	- Reagenzien zum Bestimmen der Blutgruppen oder Blutfaktoren	1000 EUR	75 934	94 511	93 001	9
2120 23 400	- Röntgenkontrastmittel; diagnostische Reagenzien zur Verwendung am Patienten	1000 EUR	264 256	251 428	275 258	7
	Heftpflaster, Watte, Gaze, Binden; steriles Catgut und ähnl. Material; Taschen und andere Behältnisse mit Apothekeausstattung für Erste Hilfe					
	- Heftpflaster und andere Waren mit Klebeschicht, für medizinische Zwecke aufgemacht					
2120 24 205	- - Pflaster mit medikamentösen Wirkstoffen	1000 EUR	60 719	62 058	62 462	5
2120 24 209	- - Andere Heftpflaster und andere Waren mit Klebeschicht, für medizinische Zwecke aufgemacht	1000 EUR	9 788	8 912	9 438	5
2120 24 300	- Steriles chirurgisches Catgut	1000 EUR	3 226	3 484	3 475	5
2120 24 400	- Watte, Gaze, Binden u. dgl., mit medikamentösen Stoffen getränkt oder überzogen oder i.A.E. zu medizinischen, chirurgischen, zahnärztlichen oder tierärztlichen Zwecken (ohne Heftpflaster u.a. Waren mit Klebeschicht)	1000 EUR	36 521	34 679	36 913	18
2120 24 600	- Taschen und andere Behältnisse mit Apothekeausstattung für Erste Hilfe	1000 EUR	.	.	.	3
2199 99 000	Veredlung von Erzeugnissen dieser Güterabteilung	1000 EUR	40 109	51 919	54 697	13

Melde-Nr.	Bezeichnung	Einheit	2. Vj 2012	1. Vj 2013	2. Vj 2013	2. Vj 2013 Anzahl der Unternehmen
1	2	3	4	5	6	7
	Gummi- und Kunststoffwaren					
	Gummiwaren					
	Herstellung und Runderneuerung von Bereifungen					
2211 11 000	Bereifungen, neu, aus Kautschuk Luftreifen aus Kautschuk, neu, für Personenkraftwagen (einschl. Kombinationskraftwagen, Rennwagen)	1000 St 1000 EUR	13 901 588 855	15 206 641 966	14 461 644 130	5
2211 12 000	Luftreifen aus Kautschuk, neu, für Motorräder, Motorroller und Fahrräder	St 1000 EUR	1 315 333 42 114	1 513 235 48 726	1 301 227 42 362	3
2211 13 550	Luftreifen aus Kautschuk, neu, für Omnibusse, Lastkraftwagen und Luftfahrzeuge - für Omnibusse und Lastkraftwagen - - leichte Ausführung, mit einer Tragfähigkeitskennzahl von 121 oder weniger	St 1000 EUR	822 468 29 446	742 298 25 594	847 799 32 989	5
2211 13 570	- - schwere Ausführung, mit einer Tragfähigkeitskennzahl von mehr als 121	St 1000 EUR	.	.	.	2
2211 13 700	- für Luftfahrzeuge	St 1000 EUR	-	-	-	-
2211 14 000	Luftreifen aus Kautschuk, neu, für Land- und Forstwirtschaftsfahrzeuge, Tiefbaufahrzeuge u.a. Fahrzeuge	St 1000 EUR	.	.	.	2
2211 15 300	Voll- oder Hohlkammerreifen, Felgen- bänder und Luftschläuche aus Kautschuk - Voll- oder Hohlkammerreifen	St 1000 EUR	.	.	.	2
2211 15 500	- Felgenbänder	St 1000 EUR	-	-	-	-
2211 15 700	- Luftschläuche aus Kautschuk	St 1000 EUR	-	-	-	-
2211 16 000	Rohlaufprofile aus nichtvulkanisiertem Kautschuk darunter zum Absatz bestimmt	t t 1000 EUR	.	.	.	1 1
2211 20 300	Bereifungen, runderneuert - für Personenkraftwagen	St 1000 EUR	.	52 775 1 173	.	3
2211 20 500	- für Lastkraftwagen und Omnibusse	St 1000 EUR	112 423 20 291	109 282 20 529	94 371 17 127	11
2211 20 900	- Andere Luftreifen, runderneuert	St 1000 EUR	4 931 .	4 432 2 871	3 521 2 228	4
	Andere Gummiwaren (ohne Bereifungen)					
2219 10 000	Regenerierter Kautschuk in Primärformen oder in Platten, Blättern oder Streifen darunter zum Absatz bestimmt	t t 1000 EUR	.	.	.	2 2
2219 20 130	Kautschukmischungen u.a. Formen (z.B. Fäden, Kordeln, Platten, Blätter), aus nicht vulkanisiertem oder vulkanisiertem Kautschuk - Kautschuk mit Zusatz von Ruß oder Siliciumdioxid; Kautschuklösungen, Dispersionen, u.a. Kautschukmischungen, nicht vulkanisiert	t 1000 EUR	39 648 71 055	42 967 78 532	41 172 76 092	14
2219 20 190	- - Kautschuklösungen; Dispersionen (ohne solche mit Zusatz von Ruß oder Siliciumdioxid) und andere Kautschukmischungen, in Platten, Blättern, Streifen oder in Primärformen	t 1000 EUR	91 566 269 420	86 651 248 386	81 075 232 067	26
2219 20 300	- Andere Formen (z.B. Stäbe, Stangen, Rohre) und Waren (z.B. Scheiben, Ringe), aus nicht vulkanisiertem Kautschuk (ohne Rohlaufprofile)	t 1000 EUR	19 062 75 898	18 774 69 858	19 738 67 551	22

3 Produktion nach Güterarten - Deutschland

Melde-Nr.	Bezeichnung	Einheit	2. Vj 2012	1. Vj 2013	2. Vj 2013	2. Vj 2013 Anzahl der Unternehmen
1	2	3	4	5	6	7
2219 20 500	- Fäden und Kordeln, aus vulkanisiertem Kautschuk	t 1000 EUR	.	.	.	2
2219 20 703	- Platten, Blätter und Streifen, aus vulkanisiertem Weichkautschuk - - für Sohlen	t 1000 EUR	2 643 12 243	2 680 11 269	. 12 167	4
2219 20 709	- - für andere Zwecke	t 1000 EUR	3 938 30 984	3 829 30 141	4 164 32 557	23
2219 20 830	- - Stäbe, Stangen und Profile, aus vulkanisiertem Zellkautschuk	t 1000 EUR	.	.	.	3
2219 20 850	- - Platten, Blätter und Streifen, für Bodenbeläge und Fußmatten, aus vulkanisiertem Vollkautschuk	t 1000 EUR	.	.	.	1
2219 20 870	- - Stäbe, Stangen und Profile, aus vulkanisiertem Vollkautschuk	t 1000 EUR	18 356 65 950	14 539 60 111	16 339 63 802	14
2219 30 300	Rohre und Schläuche, aus Weichkautschuk, auch mit Form-, Verschluss- und Verbindungsstücken - Rohre und Schläuche, aus vulkanisiertem Weichkautschuk, nicht mit anderen Stoffen verstärkt oder ausgerüstet (ohne Form-, Verschluss- oder Verbindungsstücke)	t 1000 EUR	8 048 130 509	8 198 126 564	7 946 123 847	19
2219 30 550	- - mit Metall verstärkt oder ausgerüstet	t 1000 EUR	1 574 12 476	1 572 12 733	1 602 13 073	9
2219 30 570	- - mit textilen Spinnstoffen verstärkt oder ausgerüstet	t 1000 EUR	3 653 78 802	3 518 69 425	3 634 68 305	10
2219 30 590	- - mit anderen Stoffen verstärkt oder ausgerüstet	t 1000 EUR	931 11 023	.	.	3
2219 30 700	- Rohre und Schläuche, aus vulkanisiertem Weichkautschuk, mit Form-, Verschluss- oder Verbindungsstücken	t 1000 EUR	4 844 59 928	5 072 91 994	4 609 83 918	20
2219 40 300	Förderbänder und Treibriemen, aus vulkanisiertem Kautschuk - Keilriemen (Treibriemen)	t 1000 EUR	1 845 42 982	1 937 43 887	1 835 43 590	5
2219 40 500	- Förderbänder mit einer Breite von mehr als 20 cm	t 1000 EUR	10 998 60 359	13 026 65 651	13 206 63 505	7
2219 40 700	- - Synchrontreibriemen (Zahnriemen)	t 1000 EUR	716	765	759	4
2219 40 900	- - Andere Treibriemen (ohne Synchrontreibriemen)	t 1000 EUR	205 6 251	211 6 099	237 6 955	5
2219 50 500	Kautschutierte Gewebe (ohne Reifencordgewebe) - Klebebänder, aus kautschutiertem Gewebe, mit einer Breite von 20 cm oder weniger	t 1000 EUR	2 890 28 708	2 947 30 147	3 041 30 479	5
2219 50 700	- Andere kautschutierte Gewebe, aus Gewirken oder Gestricken u.a. gewebeähnlichen Erzeugnissen	t 1000 EUR	7 999 50 464	7 999 48 093	7 581 47 183	8
2219 60 000	Bekleidung und Bekleidungszubehör, aus vulkanisiertem Weichkautschuk	1000 EUR	.	.	.	4
2219 71 200	Waren aus Weichkautschuk, a.n.g.; Hartkautschuk und Waren daraus Waren zu hygienischen oder medizinischen Zwecken, aus Weichkautschuk, auch in Verbindung mit Hartkautschukteilen - Präservative	1000 St 1000 EUR	70 063 11 260	70 089 13 011	79 240 15 137	3
2219 71 500	- Sauger, Brusthütchen u. ä. Waren für Kleinkinder	t 1000 EUR	378 21 781	446 26 740	482 26 032	4

3 Produktion nach Güterarten - Deutschland

Melde-Nr.	Bezeichnung	Einheit	2. Vj 2012	1. Vj 2013	2. Vj 2013	2. Vj 2013 Anzahl der Unternehmen
1	2	3	4	5	6	7
2219 71 800	- Andere Waren zu hygienischen oder medizinischen Zwecken	t 1000 EUR	3 949 45 722	4 170 55 437	3 610 45 676	13
2219 72 000	Bodenbeläge und Fußmatten, aus vulkanisiertem Weichkautschuk (ohne solche aus Zellkautschuk)	t 1000 EUR	38 520 82 626	31 530 74 568	38 120 84 267	9
2219 73 100	Sonstige Waren aus Weichkautschuk, a.n.g.; Hartkautschuk in allen Formen, sowie Waren daraus; Bodenbeläge und Fußmatten, aus vulkanisiertem Zellkautschuk - Waren des technischen Bedarfs, aus vulkanisiertem Zellkautschuk, a.n.g.	t 1000 EUR	6 705 52 474	6 119 47 977	6 141 50 001	14
2219 73 210	- Radiergummi, Dichtungen, Fender u.a. aufblasbare Waren aus vulkanisiertem Weichkautschuk - - Radiergummi	t 1000 EUR	- -	- -	. .	1
2219 73 230	- - Dichtungen	t 1000 EUR	16 351 188 244	15 665 182 849	16 302 188 392	57
2219 73 300	- Fender, auch aufblasbar u.a. aufblasbare Waren (ohne aufblasbare Luftmatratzen, Boote, Flöße u.a. schwimmende Vorrichtungen sowie Waren zu hygienischen oder medizinischen Zwecken)	t 1000 EUR	2
2219 73 300	- Kompensatoren für Rohrleitungen, Gummi-Metallverbindungen, aus vulkanisiertem Weichkautschuk	t 1000 EUR	4
2219 73 430	- - Kompensatoren für Rohrleitungen	t 1000 EUR	. .	46 4 361	51 4 698	4
2219 73 450	- - Gummi-Metalteile für Kraftfahrzeuge	t 1000 EUR	33 064 268 483	29 750 266 719	31 783 275 448	26
2219 73 470	- - Formartikel für Kraftfahrzeuge	t 1000 EUR	11 847 123 712	10 745 116 909	11 289 123 722	32
2219 73 490	- - Andere Gummi-Metalteile	t 1000 EUR	6 000 74 646	5 446 68 817	5 682 69 436	33
2219 73 500	- Laufsohlen und Absätze aus Kautschuk	St 1000 EUR	4
2219 73 605	- - Formartikel für andere Zwecke	t 1000 EUR	6 209 85 004	6 075 81 934	5 987 83 824	48
2219 73 607	- - Walzenbezüge	t 1000 EUR	1 686 39 987	1 841 42 693	1 815 43 139	16
2219 73 608	- - Andere Waren für andere Zwecke, a.n.g.	t 1000 EUR	13 403 45 871	9 036 36 532	13 268 43 210	24
2219 73 790	- Hartkautschuk in allen Formen (einschl. Abfällen und Bruch); Waren aus Hartkautschuk	t 1000 EUR	1 564 4 222	1 104 3 800	1 313 5 517	7
Kunststoffwaren						
2221 10 500	Monofile mit einem größten Durchmesser von mehr als 1 mm, Stäbe, Stangen und Profile, nicht weiter bearbeitet, aus Kunststoffen - aus Polymeren des Ethylens darunter zum Absatz bestimmt	t 1000 EUR	. 25 144 83 545	. 23 924 81 751	. 24 144 81 015	20 20
2221 10 703	- aus Polymeren des Vinylchlorids - - Fenster- und Türprofile darunter zum Absatz bestimmt	t 1000 EUR	148 349 144 524 317 976	112 309 109 035 237 564	147 714 143 222 318 518	28 28
2221 10 709	- - Andere Stäbe, Stangen und Profile darunter zum Absatz bestimmt	t 1000 EUR	29 168 28 068 80 067	25 080 24 403 68 496	28 613 27 551 77 625	50 50
2221 10 903	- aus anderen Kunststoffen - - Fenster- und Türprofile darunter zum Absatz bestimmt	t 1000 EUR	7 439 7 439 38 013	7 237 7 237 38 164	8 079 8 079 41 823	14 14
2221 10 905	- - Andere Stäbe, Stangen und Profile, aus faserverstärkten Kunststoffen darunter zum Absatz bestimmt	t 1000 EUR	5 464 5 464 35 405	4 725 4 725 28 698	5 534 5 534 35 157	9 9
2221 10 909	- - Andere Stäbe, Stangen und Profile, aus anderen Kunststoffen darunter zum Absatz bestimmt	t 1000 EUR	17 542 17 508 85 126	13 360 13 327 76 075	14 784 14 741 79 384	41 41

3 Produktion nach Güterarten - Deutschland

Melde-Nr.	Bezeichnung	Einheit	2. Vj 2012	1. Vj 2013	2. Vj 2013	2. Vj 2013 Anzahl der Unternehmen
1	2	3	4	5	6	7
2221 21 300	Rohre, Schläuche und Formstücke sowie Verschluss- und Verbindungsstücke aus Kunststoffen Kunstdärme; Rohre und Schläuche, nicht biegsam, aus Kunststoffen - Kunstdärme aus gehärteten Eiweißstoffen oder aus Cellulosekunststoffen darunter zum Absatz bestimmt	t t 1000 EUR	* 3 681 3 681 62 941	3 975 3 975 65 879	3 883 3 883 65 654	7 7
2221 21 530	- - aus Polymeren des Ethylens darunter zum Absatz bestimmt	t t 1000 EUR	* . 48 209 126 431	38 679 38 461 103 955	. 51 249 133 221	30 30
2221 21 550	- - aus Polymeren des Propylens darunter zum Absatz bestimmt	t t 1000 EUR	* 23 512 23 512 68 363	18 367 18 367 55 558	24 883 24 883 74 059	20 20
2221 21 570	- - aus Polymeren des Vinylchlorids darunter zum Absatz bestimmt	t t 1000 EUR	* . 46 387 89 674	. 36 367 70 748	. 44 907 86 009	40 39
2221 21 705	- Rohre und Schläuche, nicht biegsam, aus anderen Kunststoffen - - aus faserverstärkten Kunststoffen darunter zum Absatz bestimmt	t t 1000 EUR	* 19 596 19 596 60 726	10 819 10 819 45 322	17 295 17 295 58 473	18 18
2221 21 709	- - aus anderen Kunststoffen darunter zum Absatz bestimmt	t t 1000 EUR	* . 7 045 23 564	. 4 389 21 245	. 5 789 26 025	23 23
2221 29 200	Rohre und Schläuche, biegsam; Form-, Verschluss- oder Verbindungsstücke, aus Kunststoffen - Rohre und Schläuche, biegsam, die einem Druck von 27,6 MPa oder mehr standhalten darunter zum Absatz bestimmt	t t 1000 EUR	* 920 920 14 438	1 154 1 154 15 913	1 053 1 053 14 755	5 5
2221 29 353	- Andere Rohre und Schläuche, biegsam, nicht verstärkt, aus Kunststoffen - - ohne Form-, Verschluss- oder Verbindungsstücke - - - aus Polymeren des Vinylchlorid darunter zum Absatz bestimmt	t t 1000 EUR	* 21 564 21 564 51 452	12 362 12 362 32 852	18 537 18 537 42 401	17 17
2221 29 355	- - - aus Polyamiden darunter zum Absatz bestimmt	t t 1000 EUR	* 1 380 1 380 16 904	2 243 2 243 20 616	2 364 2 364 21 921	11 11
2221 29 357	- - - aus Polymeren des Ethylens darunter zum Absatz bestimmt	t t 1000 EUR	* . 48 897 114 142	. 34 017 63 905	. 41 775 81 540	25 25
2221 29 359	- - - aus anderen Kunststoffen darunter zum Absatz bestimmt	t t 1000 EUR	* . 7 834 88 231	. 7 157 83 570	. 8 637 94 095	25 25
2221 29 370	- - mit Form-, Verschluss- oder Verbindungsstücken darunter zum Absatz bestimmt	t t 1000 EUR	* . . 9 499	5 789 5 789 11 881	7 157 7 157 14 455	8 8
2221 29 500	- Andere Rohre und Schläuche, biegsam, a.n.g. darunter zum Absatz bestimmt	t t 1000 EUR	* 8 021 8 021 63 160	10 088 10 088 67 023	11 131 11 131 71 574	22 22
2221 29 700	- Form-, Verschluss- oder Verbindungsstücke darunter zum Absatz bestimmt	t t 1000 EUR	* 13 385 12 557 172 235	12 271 11 636 172 336	14 662 13 656 195 660	59 58
2221 30 103	Tafeln, Platten, Folien, Filme, Bänder und Streifen, aus nicht geschäumten Kunststoffen, weder verstärkt noch geschichtet und ohne Unterlage - Tafeln, Folien u.ä., aus Polymeren des Ethylens - - mit einer Dicke von 0,125 mm oder weniger - - - mit einer Dichte von weniger als 0,94 darunter zum Absatz bestimmt	t t 1000 EUR	* 198 034 166 746 390 859	191 626 160 441 373 730	191 903 160 092 367 365	66 63
2221 30 105	- - - mit einer Dichte von 0,94 oder mehr darunter zum Absatz bestimmt	t t 1000 EUR	* 50 221 46 000 117 724	53 084 48 636 129 224	52 316 47 520 133 124	24 22

3 Produktion nach Güterarten - Deutschland

Melde-Nr.	Bezeichnung	Einheit	2. Vj 2012	1. Vj 2013	2. Vj 2013	2. Vj 2013 Anzahl der Unternehmen
1	2	3	4	5	6	7
2221 30 173	- - mit einer Dicke von mehr als 0,125 mm - - mit einer Dichte von weniger als 0,94 darunter zum Absatz bestimmt	t t 1000 EUR	* 46 553 45 982 97 110	43 184 42 691 88 950	43 393 42 944 90 885	25 25
2221 30 175	- - mit einer Dichte von 0,94 oder mehr darunter zum Absatz bestimmt	t t 1000 EUR	* . 23 448 62 128	. 23 802 59 809	. 25 170 63 447	29 29
2221 30 210	- Tafeln, Folien u.ä. aus Polymeren des Propylens - mit einer Dicke von 0,1 mm oder weniger, biaxial orientiert darunter zum Absatz bestimmt	t t 1000 EUR	* 18 482 18 482 62 990	17 449 17 449 56 856	16 663 16 663 56 474	10 10
2221 30 230	- - Andere Tafeln, Folien u.ä., mit einer Dicke von 0,1 mm oder weniger darunter zum Absatz bestimmt	t t 1000 EUR	* 25 511 24 257 72 049	25 811 24 175 69 710	23 081 21 989 64 106	23 21
2221 30 250	- - Bänder, mit einer Dicke von mehr als 0,1 mm und einer Breite von mehr als 5 mm bis 20 mm, für Verpackungszwecke darunter zum Absatz bestimmt	t t 1000 EUR	* 6 997 6 997 15 386	7 139 7 139 14 606	7 574 7 574 15 772	5 5
2221 30 290	- - Andere Platten, Folien, Streifen und Bänder, mit einer Dicke von mehr als 0,1 mm darunter zum Absatz bestimmt	t t 1000 EUR	* 25 100 21 287 90 286	27 953 24 358 99 662	29 108 24 841 102 099	29 25
2221 30 303	- Tafeln, Folien u.ä. aus Polymeren des Styrols - mit einer Dicke von 1 mm oder weniger darunter zum Absatz bestimmt	t t 1000 EUR	* 25 665 12 336 23 982	29 868 18 438 44 976	29 443 18 032 46 721	15 11
2221 30 305	- - mit einer Dicke v. m. als 1 mm darunter zum Absatz bestimmt	t t 1000 EUR	* 39 958 32 624 88 980	35 815 28 384 78 280	40 201 31 621 87 329	19 18
2221 30 350	- Tafeln, Folien u.ä. aus Polymeren des Vinylchlorids - mit einem Gehalt an Weichmachern von 6 GHT oder mehr - - mit einer Dicke von 1 mm oder weniger darunter zum Absatz bestimmt	t t 1000 EUR	* 39 785 39 785 178 573	36 254 36 254 160 123	37 417 37 417 169 837	11 11
2221 30 360	- - mit einer Dicke von mehr als 1 mm darunter zum Absatz bestimmt	t t 1000 EUR	* 6 129 6 129 29 063	5 142 5 142 24 135	5 953 5 953 29 551	4 4
2221 30 370	- - mit einem Gehalt an Weichmachern von weniger als 6 GHT - - mit einer Dicke von 1 mm oder weniger darunter zum Absatz bestimmt	t t 1000 EUR	* . 58 317 147 600	. 62 373 156 337	. 63 710 160 025	8 8
2221 30 380	- - mit einer Dicke von mehr als 1 mm darunter zum Absatz bestimmt	t t 1000 EUR	* 12 955 12 955 29 134	12 283 12 283 27 559	12 647 12 647 28 424	12 12
2221 30 530	- Tafeln, Folien u.ä. aus Polymethylmethacrylat und aus anderen Acrylpolymeren - - aus Polymethylmethacrylat darunter zum Absatz bestimmt	t t 1000 EUR	* . 22 656 77 056	. 21 029 69 504	. 22 642 75 719	14 14
2221 30 590	- - aus anderen Acrylpolymeren darunter zum Absatz bestimmt	t t 1000 EUR	* . . 28 862	3 3
2221 30 610	- Tafeln, Folien u.ä. aus Polycarbonaten, Polyethylenterephthalat, ungesättigten Polyestern und aus anderen Polyestern - - aus Polycarbonaten darunter zum Absatz bestimmt	t t 1000 EUR	* . 5 105 29 007	. 4 924 26 848	. 5 288 28 344	17 17
2221 30 630	- - aus ungesättigten Polyestern darunter zum Absatz bestimmt	t t 1000 EUR	*	2 2
2221 30 650	- - aus Polyethylenterephthalat, mit einer Dicke von 0,35 mm oder weniger darunter zum Absatz bestimmt	t t 1000 EUR	* . 10 580 36 003	. 11 098 35 195	. 11 128 36 162	9 9

3 Produktion nach Güterarten - Deutschland

Melde-Nr.	Bezeichnung	Einheit	2. Vj 2012	1. Vj 2013	2. Vj 2013	2. Vj 2013 Anzahl der Unternehmen
1	2	3	4	5	6	7
2221 30 670	- - aus Polyethylenterephthalat, mit einer Dicke von mehr als 0,35 mm darunter zum Absatz bestimmt	t t 1000 EUR	* 14 061 11 880 31 852	15 812 13 193 32 688	15 067 12 609 31 613	13 13
2221 30 690	- - aus anderen Polyestern darunter zum Absatz bestimmt	t t 1000 EUR	* . 202 777	. 213 830	. 239 1 103	7 6
2221 30 700	- Folien, Bänder oder Streifen, Tafeln u.ä., aus Cellulose oder ihren chemischen Derivaten darunter zum Absatz bestimmt	t t 1000 EUR	* 1 421 1 421 10 603	1 529 1 529 10 949	1 572 1 572 11 994	7 7
2221 30 820	- - aus Polyamiden, weder verstärkt noch geschichtet darunter zum Absatz bestimmt	t t 1000 EUR	* . 10 417 49 125	. 8 543 38 894	. 9 229 40 336	11 11
2221 30 860	- - aus Polyvinylbutyral, Aminoharzen, Phenolharzen und aus Additions-, Kondensationspolymerisations- und Umlagerungspolymerisationserzeugnissen, auch chemisch modifiziert darunter zum Absatz bestimmt	t t 1000 EUR	* 13 326 13 326 66 712	13 723 13 723 68 622	14 392 14 392 68 146	9 9
2221 30 900	- Andere Tafeln, Folien u.ä. aus anderen Kunststoffen, weder verstärkt noch geschichtet darunter zum Absatz bestimmt Andere Tafeln, Platten, Folien, Filme, Bänder und Streifen, aus Zellkunststoff	t t 1000 EUR	* 31 334 30 054 113 583	28 794 27 002 109 133	27 292 25 949 108 672	23 22
2221 41 200	- aus Polymeren des Styrols darunter zum Absatz bestimmt	t t 1000 EUR	* . 76 101 222 325	. 53 653 165 094	. 72 127 220 445	44 43
2221 41 300	- aus Polymeren des Vinylchlorids darunter zum Absatz bestimmt	t t 1000 EUR	* 13 028 13 028 41 975	12 197 12 197 39 718	12 949 12 949 41 043	15 15
2221 41 500	- aus Polyurethanen darunter zum Absatz bestimmt	t t 1000 EUR	* . 66 110 274 484	. 56 396 242 290	. 65 835 282 546	68 68
2221 41 700	- aus regenerierter Cellulose darunter zum Absatz bestimmt	t t 1000 EUR	*	2 2
2221 41 800	- aus Epoxidharzen u.a. Zellkunststoffen darunter zum Absatz bestimmt	t t 1000 EUR	* . 1 246 19 563	. 1 341 18 556	. 1 214 16 535	16 16
2221 42 303	- aus faserverstärktem Polyester darunter zum Absatz bestimmt	t t 1000 EUR	* . 17 821 50 310	. 18 741 51 748	. 19 745 55 552	13 13
2221 42 307	- aus anderem Polyester darunter zum Absatz bestimmt	t t 1000 EUR	*	2 2
2221 42 500	Andere Tafeln, Platten, Folien, Filme, Bänder und Streifen, aus Phenolharzen (ohne solche aus Zellkunststoff) darunter zum Absatz bestimmt	t t 1000 EUR	* . 4 249 19 634	. 3 813 19 538	. 4 043 20 229	8 8
2221 42 750	- Hochdruckschichtpressstoffe mit Dekorschicht auf einer oder beiden Seiten, aus Aminoharzen, geschichtet darunter zum Absatz bestimmt	t 1000 m ² t 1000 m ² 1000 EUR	* 20 222 13 776 15 327 9 650 60 231	19 307 13 018 14 650 9 060 55 877	19 453 12 777 14 832 8 853 58 998	12 12 12 12
2221 42 790	- Andere Tafeln, Folien u.ä., aus Aminoharzen und aus anderen Polymerisationserzeugnissen darunter zum Absatz bestimmt	t 1000 m ² t 1000 m ² 1000 EUR	* . 4 286 21 524 21 777	. . 4 304 21 878 21 941	. . 4 077 22 414 21 626	9 9 9 9

3 Produktion nach Güterarten - Deutschland

Melde-Nr.	Bezeichnung	Einheit	2. Vj 2012	1. Vj 2013	2. Vj 2013	2. Vj 2013 Anzahl der Unternehmen
1	2	3	4	5	6	7
2221 42 801	Andere Tafeln, Platten, Folien, Filme, Bänder und Streifen (ohne solche aus Zellkunststoff, Kondensationspolymerisations-, Umlagerungspolymerisations- und Additionspolymerisations-erzeugnissen) - aus Polyvinylchlorid/Polyethylen darunter zum Absatz bestimmt	t t 1000 EUR	. . 60 147	. . 62 448	. . 61 541	8 8
2221 42 803	- aus Polyamid/Polyethylen darunter zum Absatz bestimmt	t t 1000 EUR	. 34 353 142 846	. 35 430 151 492	. 39 473 162 149	14 14
2221 42 805	- aus Polypropylen/Polyethylen darunter zum Absatz bestimmt	t t 1000 EUR	8 679 8 679 36 698	7 952 7 952 34 095	9 119 9 119 39 326	21 21
2221 42 807	- aus Polyethylen/Polyethylen-terephthalat darunter zum Absatz bestimmt	t t 1000 EUR	22 333 22 333 67 496	21 457 21 457 62 911	23 082 23 082 69 827	12 12
2221 42 809	- aus anderen Verbunden darunter zum Absatz bestimmt	t t 1000 EUR	. 37 155 134 322	. 39 951 140 215	. 39 228 142 434	27 27
2222 11 002	Verpackungsmittel aus Kunststoffen Säcke, Beutel (einschl. Tüten), aus Polymeren des Ethylens - mit einem Gewicht von 120 g/m ² oder weniger	t 1000 EUR	48 735 154 590	47 809 153 367	46 815 147 479	55
2222 11 003	- Mülltonnensäcke mit einem Gewicht von 120 g/m ² oder weniger	t 1000 EUR	2 144 3 607	1 116 2 437	528 1 633	8
2222 11 005	- Sehr strapazierfähige Beutel mit einem Gewicht von mehr als 120 g/m ²	t 1000 EUR	13 628 54 537	13 359 56 870	12 896 55 618	25
2222 11 006	- Tragebeutel	t 1000 EUR	20 549 44 452	20 743 44 818	20 764 45 957	16
2222 11 007	- Andere Säcke und Beutel (einschl. Tüten)	t 1000 EUR	38 489 86 296	38 389 87 835	39 082 89 700	19
2222 12 003	Säcke, Beutel (einschl. Tüten), aus Polyvinylchlorid und anderen Kunststoffen (ohne solche aus Polymeren des Ethylens) - mit einem Gewicht von 120 g/m ² oder weniger	t 1000 EUR	3 866 18 767	3 693 17 794	3 249 16 414	13
2222 12 007	- Sehr strapazierfähige Beutel mit einem Gewicht von mehr als 120 g/m ²	t 1000 EUR	528 2 350	. 1 827	497 1 994	3
2222 12 008	- Andere Säcke und Beutel (einschl. Tüten)	t 1000 EUR	4 232 11 129	. 10 758	. 10 539	5
2222 13 000	Dosen, Kisten, Verschlüsse u.ä. Waren, aus Kunststoffen	t 1000 EUR	106 382 364 224	118 411 381 823	119 021 381 329	137
2222 14 503	Ballons, Flaschen, Flakons u.ä. Waren, aus Kunststoffen - mit einem Fassungsvermögen von 2 l oder weniger - - aus Polyethylen	1000 St 1000 EUR	2 343 616 169 353	2 258 467 178 152	2 269 122 174 490	46
2222 14 505	- - aus Polypropylen	1000 St 1000 EUR	260 179 30 650	330 864 34 273	352 372 35 927	19
2222 14 507	- - aus Polyvinylchlorid	1000 St 1000 EUR	42 355 2 971	44 850 3 157	. 2 832	8
2222 14 509	- - aus anderen Kunststoffen	1000 St 1000 EUR	1 734 292 89 294	1 650 570 86 612	1 705 579 90 513	25
2222 14 703	- mit einem Fassungsvermögen von mehr als 2 l - - aus Polyethylen	1000 St 1000 EUR	18 146 19 623	19 524 22 186	18 418 21 165	13
2222 14 709	- - aus anderen Kunststoffen	1000 St 1000 EUR	74 772 59 348	78 665 57 093	80 278 58 247	8
2222 19 100	Andere Verpackungsmittel aus Kunststoff - Spulen, Spindeln, Hülsen u.ä. Warenträger, Stöpsel, Deckel, Kapseln u.ä. Verschlüsse, Netze, aus Kunststoffen - - Spulen, Spindeln, Hülsen u.ä. Warenträger	t 1000 EUR	22 976 111 716	21 079 106 067	21 138 109 782	60

3 Produktion nach Güterarten - Deutschland

Melde-Nr.	Bezeichnung	Einheit	2. Vj 2012	1. Vj 2013	2. Vj 2013	2. Vj 2013 Anzahl der Unternehmen
1	2	3	4	5	6	7
2222 19 200	- - Verschluss- oder Flaschenkapseln	t 1000 EUR	3 530 20 286	3 269 20 072	3 101 19 871	21
2222 19 300	- - Stöpsel, Deckel u.a. Verschlüsse	t 1000 EUR	95 086 369 598	94 702 367 321	99 600 384 094	110
2222 19 400	- - Gespritzte Netze in Schlauchform	t 1000 EUR	.	.	.	1
2222 19 901	- - Andere Transport- oder Verpackungsmittel, aus Kunststoffen - - Sicherheitsbehälter für den Transport von Gefahrgut	1000 St 1000 EUR	3 614 14 973	4 067 17 656	3 822 17 916	6
2222 19 902	- - Fässer mit einem Fassungsvermögen von 5 bis 300 l	1000 St 1000 EUR	2 260 28 669	1 817 28 192	2 081 28 324	13
2222 19 903	- - Andere Transportbehälter mit einem Fassungsvermögen von 5 bis 300 l	1000 St 1000 EUR	37 381 82 621	40 217 80 432	39 614 84 458	33
2222 19 904	- - Fässer mit einem Fassungsvermögen über 300 l	1000 St 1000 EUR	.	20 2 792	34 3 645	7
2222 19 906	- - Andere Transportbehälter mit einem Fassungsvermögen über 300 l - - aus faserverstärkten Kunststoffen	1000 St 1000 EUR	.	.	.	4
2222 19 907	- - aus anderen Kunststoffen	1000 St 1000 EUR	827 79 659	832 80 373	824 77 881	9
2222 19 908	- - Müll- und Abfalltransportbehälter	1000 St 1000 EUR	2 616 56 539	2 540 54 297	2 766 62 190	10
2222 19 909	- - Andere Transport- und Verpackungsmittel, a.n.g.	1000 EUR	123 913	118 841	122 143	76
2223 11 550	Baubedarfsartikel aus Kunststoffen Bodenbeläge, Wand- oder Deckenverkleidungen, aus Kunststoffen - aus Polymeren des Vinylchlorids - - bestehend aus einem Träger, mit Polyvinylchlorid getränkt, bestrichen oder überzogen	1000 m ² 1000 EUR	7 636 20 289	8 064 23 527	7 240 23 389	4
2223 11 590	- - Andere Bodenbeläge, Wand- oder Deckenverkleidungen	1000 m ² 1000 EUR	3 378 28 167	3 457 32 294	3 820 37 436	7
2223 11 900	- Andere Bodenbeläge, Wand- oder Deckenverkleidungen aus anderen Kunststoffen	1000 m ² 1000 EUR	5 158 19 137	3 079 13 118	4 020 16 762	11
2223 12 500	Badewannen, Duschen, Waschbecken, Bidets, Klosettschüsseln, -sitze und -deckel, Spülkästen u.ä. Waren zu sanitären oder hygienischen Zwecken, aus Kunststoffen - Badewannen, Duschen und Waschbecken	1000 St 1000 EUR	283 43 048	324 45 915	300 44 361	19
2223 12 700	- Klosettsitze und -deckel	1000 St 1000 EUR	608 7 387	606 8 210	639 8 851	7
2223 12 900	- Bidets, Klosettschüsseln, Spülkästen u.ä. Waren zu sanitären oder hygienischen Zwecken	1000 St 1000 EUR	2 018 84 638	2 083 88 761	2 040 90 308	19
2223 13 003	Tanks, Bottiche, Sammel- u.ä. Behälter; Behälter für den Baubedarf (ohne Fässer und Transportbehälter), mit einem Fassungsvermögen von mehr als 300 l, aus Kunststoffen - aus faserverstärkten Kunststoffen	1000 St 1000 EUR	3 8 084	3 7 232	4 10 470	18
2223 13 007	- aus anderen Kunststoffen	1000 St 1000 EUR	40 21 450	36 17 832	42 22 522	32
2223 14 505	Türen, Fenster und deren Rahmen, Verkleidungen und Schwellen; Fensterläden, Jalousien u.ä. Waren und Teile dafür, aus Kunststoffen - Fenster und deren Rahmen, Verkleidungen, Fensterbänke	1000 St 1000 EUR	2 953 725 003	2 059 516 751	2 869 723 964	372
2223 14 507	- Türen und deren Rahmen, Verkleidungen und Schwellen	1000 St 1000 EUR	133 95 750	110 82 403	132 98 565	152
2223 14 700	- Fensterläden, Jalousien (einschl. Jalousetten) u.ä. Waren, Teile dafür	1000 St 1000 EUR	4 205 100 412	3 970 73 977	4 485 103 805	98

3 Produktion nach Güterarten - Deutschland

Melde-Nr.	Bezeichnung	Einheit	2. Vj 2012	1. Vj 2013	2. Vj 2013	2. Vj 2013 Anzahl der Unternehmen
1	2	3	4	5	6	7
2223 15 000	Linoleum; Fußbodenbeläge, aus einer Spinnstoffunterlage mit einer Deckschicht oder einem Überzug bestehend, auch zugeschnitten	1000 m ² 1000 EUR	.	.	.	3
	Beschläge, Dübel, Außen- und Innenwandverkleidungen und andere Baubedarfsartikel aus Kunststoffen, a.n.g.		.	.	.	
	- Beschläge u.ä. Waren des Baubedarf zur bleibenden Befestigung an Türen, Fenstern, Treppen, Wänden oder anderen Gebäudeteilen					
	- - Außenwandverkleidungen, Platten, Nut- und Federprofile					
2223 19 501	- - - aus faserverstärkten Kunststoffen	t 1000 EUR	581 2 073	387 1 678	477 1 831	4
2223 19 502	- - - aus anderen Kunststoffen	t 1000 EUR	7 814 23 666	5 102 21 220	7 887 30 899	17
2223 19 505	- - Innenwandverkleidungen	t 1000 EUR	5 254 19 893	3 402 14 382	5 322 19 895	8
	- - Baubedarfsartikel (z.B. Beschläge und Dachelemente, Dachoberlichter, Rahmen für Dachoberlichter, Balkonverkleidungen)					
2223 19 508	- - - aus faserverstärkten Kunststoffen	t 1000 EUR	2 933 22 273	1 983 15 519	3 264 25 567	8
2223 19 509	- - - aus anderen Kunststoffen	t 1000 EUR	6 309 65 369	5 171 52 200	6 766 67 008	27
	- Andere Baubedarfsartikel, aus Kunststoffen, a.n.g.					
2223 19 905	- - Dübel u.a. Wandbefestigungsartikel	t 1000 EUR	4 040 32 806	3 482 28 267	4 434 31 457	12
2223 19 909	- - Andere Baubedarfsartikel, a.n.g.	t 1000 EUR	42 889 129 305	33 093 108 697	41 418 133 264	82
2223 20 000	Vorgefertigte Gebäude aus Kunststoffen	m ² St 1000 EUR	776 30 .	.	586 29 .	3 3
	Sonstige Kunststoffwaren					
2229 10 000	Bekleidung und Bekleidungszubehör (einschl. Handschuhen), aus Kunststoffen	1000 EUR	4 144	3 010	3 951	10
	Haushalts-, Hygiene- und Toilettengegenstände, Waren des technischen Bedarfs, Büro- oder Schulartikel u.a. Waren, aus Kunststoffen					
	Tafeln, Platten, Folien, Filme, Bänder, Streifen, selbstklebend, in Rollen mit einer Breite von 20 cm oder weniger, aus Kunststoffen					
2229 21 300	- Bänder, Streifen, mit nicht vulkanisiertem Natur- oder synthetischem Kautschuk bestrichen darunter zum Absatz bestimmt	t t 1000 EUR	* 19 524 19 524 124 959	20 966 20 966 122 461	20 864 20 864 127 069	12 12
2229 21 500	- Tafeln, Platten, Folien, Filme, aus Polyester und aus Kondensationspolymerisations- und Umlagerungspolymerisationserzeugnissen darunter zum Absatz bestimmt	t t 1000 EUR	* . 473 3 445	. . 722 3 356	. . 593 3 041	6 5
2229 21 700	- Tafeln, Platten, Folien, Filme, aus Polymeren des Vinylchlorids und aus anderen Additionspolymerisationserzeugnissen darunter zum Absatz bestimmt	t t 1000 EUR	* 1 717 1 717 8 380	1 967 1 967 9 781	2 121 2 121 10 281	5 5
2229 21 900	- Andere Tafeln, Platten, Folien, Filme, in Rollen mit einer Breite von 20 cm oder weniger, aus anderen Kunststoffen	t t 1000 EUR	* . 5 374 56 272	. . 6 022 64 881	. . 6 241 67 044	13 13

3 Produktion nach Güterarten - Deutschland

Melde-Nr.	Bezeichnung	Einheit	2. Vj 2012	1. Vj 2013	2. Vj 2013	2. Vj 2013 Anzahl der Unternehmen
1	2	3	4	5	6	7
2229 22 300	Andere Tafeln, Platten, Folien, Filme, Bänder, Streifen u.a. flache Erzeugnisse, selbstklebend, aus Kunststoffen - weiter als nur oberflächenbearbeitet oder anders als nur quadratisch oder rechteckig zugeschnitten (z.B. mit abgerundeten Ecken oder rund) darunter zum Absatz bestimmt	t t 1000 EUR	* 3 173 3 173 41 251	3 308 3 308 43 873	3 530 3 530 46 721	18 18
2229 22 500	- aus Kondensationspolymerisations- und Umlagerungspolymerisationserzeugnissen darunter zum Absatz bestimmt	t t 1000 EUR	* . . 13 320	. . 11 577	. . 13 041	3 3
2229 22 700	- aus Additionspolymerisationserzeugnissen darunter zum Absatz bestimmt	t t 1000 EUR	* . . 22 787	. . 28 517	. . 24 554	3 3
2229 22 900	- Andere Tafeln, Platten, Folien, Filme, Bänder, Streifen, u.a. flache Erzeugnisse, selbstklebend, mit einer Breite von mehr als 20 cm, aus Kunststoffen darunter zum Absatz bestimmt	t t 1000 EUR	* . . 8 010 48 222	. . 7 732 48 417	. . 8 527 51 533	16 16
2229 23 201	Geschirr, andere Haushalts- oder Hauswirtschaftsartikel, Hygiene- und Toilettengegenstände, aus Kunststoffen - Geschirr u.a. Artikel für den Tisch- oder Küchengebrauch - - Lebensmittelbehälter	t t 1000 EUR	1 957 12 845	2 482 15 212	2 370 15 100	12
2229 23 209	- - Anderes Geschirr u.a. Artikel für den Tisch- oder Küchengebrauch (einschl. Tischtücher)	t 1000 EUR	25 145 78 614	25 398 82 092	25 763 82 369	44
2229 23 500	- Andere Haushalts- oder Hauswirtschaftsartikel und Toilettenartikel, aus regenerierter Cellulose	t 1000 EUR	1 899	3
2229 23 905	- - Andere Toiletten- und Hygieneartikel	t 1000 EUR	3 036 29 755	2 966 30 536	2 828 30 559	39
2229 23 909	- - Andere Haushaltsartikel	t 1000 EUR	21 785 99 800	21 393 97 097	21 009 95 956	76
2229 24 000	Teile für Beleuchtungskörper, Werbeleuchten, Leuchtschilder, beleuchtete Namensschilder, aus Kunststoffen	1000 EUR	18 342	14 546	15 411	38
2229 25 003	Büro- oder Schulartikel, aus Kunststoffen - Schreib- oder Zeichenutensilien - - Radiergummi aus Kunststoff	t 1000 EUR	2 988	3 152	697 3 220	4
2229 25 004	- - Andere Schreib- oder Zeichenutensilien (ohne Lineale)	t 1000 EUR	593 5 145	502 4 197	553 5 608	9
2229 25 007	- Ringhefte, Aktentaschen, Schnellhefter	t 1000 EUR	4 529 32 370	3 893 28 694	4 106 29 999	23
2229 25 009	- Andere Büro-, oder Schulartikel	t 1000 EUR	5 116 21 295	4 865 20 100	4 764 20 573	33
2229 26 103	Beschläge, Statuetten und andere Ziergegenstände, Abwassersiebe und andere Waren aus Kunststoffen - Beschläge für Möbel, Karosserien u.dgl. - - Innenbeschläge für Möbel	t t 1000 EUR	3 238 35 375	3 415 37 022	3 365 36 364	25
2229 26 105	- - Außenbeschläge für Möbel	t 1000 EUR	567 6 185	507 3 779	488 3 401	8
2229 26 109	- - Beschläge für Karosserien u.dgl.	t 1000 EUR	1 975 18 426	1 998 18 107	1 988 18 211	10
2229 26 200	- Statuetten u.a. Ziergegenstände	t 1000 EUR	208 2 459	223 3 022	245 2 938	5
2229 26 300	- Schmutzkörbe u.ä. Abwassersiebe, für Kanalisationsabflüsse	t 1000 EUR	. 1 224	. 1 283	. 1 161	5

3 Produktion nach Güterarten - Deutschland

Melde-Nr.	Bezeichnung	Einheit	2. Vj 2012	1. Vj 2013	2. Vj 2013	2. Vj 2013 Anzahl der Unternehmen
1	2	3	4	5	6	7
2229 29 100	Andere Waren aus Kunststoff - Frisierkämmen, Einsteckkämmen, Haarspangen u.dgl., aus Hartkautschuk oder Kunststoff	kg 1000 EUR	.	.	.	1
2229 29 200	- Laufsohlen und Absätze aus Kunststoff	1000 St 1000 EUR	14 194 15 889	14 383 16 758	15 288 18 316	9
2229 29 500	- Andere aus Kunststofffolien hergestellte Waren	t 1000 EUR	6 879 35 844	7 251 38 742	7 335 38 905	38
2229 29 903	- - Schilder, Verkehrszeichen, Buchstaben u.a., aus Kunststoffen	t 1000 EUR	2 195 26 449	2 194 25 767	2 347 26 422	51
2229 29 909	- - Andere Waren aus Kunststoffen u. aus anderen Stoffen als deren Primärformen, a.n.g. (ohne Schilder, Verkehrszeichen, Buchstaben u.a., aus Kunst- stoffen), einschl. Wasser- matratzen	t 1000 EUR	124 518 823 814	131 304 836 560	133 045 881 663	489
2229 91 103	Technische Teile aus Kunststoffen - für Maschinenbauerzeugnisse - - aus faserverstärkten Kunststoffen	t 1000 EUR	14 027 103 030	13 480 109 048	13 986 118 081	104
2229 91 107	- - aus anderen Kunststoffen - für Elektrowerkzeuge, Haushalts- geräte, Bild-, Tonaufnahme- und -wiedergabegeräte, Sende- geräte, elektrische Schaltgeräte u.a. elektrotechnische Erzeugnisse	t 1000 EUR	38 581 343 762	39 541 353 009	40 514 359 647	280
2229 91 250	- - für elektromechanische Haus- haltungsgeräte, Elektrowärme- geräte für den Haushalt	t 1000 EUR	20 850 129 966	19 720 135 764	20 943 140 651	125
2229 91 270	- - für Bild- und Tonaufnahme- und -wiedergabegeräte - für Sende- geräte, Funkgeräte, Rundfunk- und Fernsehgeräte	t 1000 EUR	2 092 6 261	1 717 5 740	1 787 5 562	23
2229 91 302	- - aus faserverstärkten Kunststoffen	t 1000 EUR	286 4 612	310 4 997	315 4 810	16
2229 91 304	- - aus anderen Kunststoffen - für elektrische Geräte zum Schließen, Unterbrechen, Schüt- zen, Verbinden von elektrischen Stromkreisen; für Tafeln u.a., für die Stromverteilung und für elek- tronische integrierte Schaltungen	t 1000 EUR	2 024 24 556	2 079 23 882	1 955 22 801	35
2229 91 403	- - aus faserverstärkten Kunststoffen	t 1000 EUR	6 025 43 859	5 904 44 290	6 146 45 335	62
2229 91 407	- - aus anderen Kunststoffen - für Schienenfahrzeuge	t 1000 EUR	5 024 60 333	5 746 63 598	5 304 61 871	82
2229 91 502	- - aus faserverstärkten Kunststoffen	t 1000 EUR	736 7 068	1 587 9 626	1 599 10 570	14
2229 91 506	- - aus anderen Kunststoffen - für Straßenfahrzeuge	t 1000 EUR	. 4 115	. 3 701	. 3 786	9
2229 91 603	- - aus faserverstärkten Kunststoffen	t 1000 EUR	42 261 463 888	41 625 482 544	42 583 497 955	190
2229 91 607	- - aus anderen Kunststoffen - für Luft- und Raumfahrzeuge	t 1000 EUR	172 025 1 368 499	170 633 1 354 791	180 700 1 446 585	399
2229 91 803	- - aus faserverstärkten Kunststoffen	t 1000 EUR	146 15 999	137 15 951	169 20 362	11
2229 91 807	- - aus anderen Kunststoffen	t 1000 EUR	682 11 903	916 14 712	852 13 924	12

3 Produktion nach Güterarten - Deutschland

Melde-Nr.	Bezeichnung	Einheit	2. Vj 2012	1. Vj 2013	2. Vj 2013	2. Vj 2013 Anzahl der Unternehmen
1	2	3	4	5	6	7
	- für andere elektrotechnische Erzeugnisse; für optische, foto- od. kinematografische Instrumente; Mess-, Prüf- od. Präzisionsinstrumente; medizinische und chirurgische Instrumente, Apparate und Geräte					
2229 91 930	- - für andere elektrotechnische Erzeugnisse	t 1000 EUR	20 487 173 336	20 475 172 442	20 349 170 635	152
2229 91 970	- - für optische, foto- oder kinematografische Instrumente; Mess-, Prüf- oder Präzisionsinstrumente; medizinische und chirurgische Instrumente, Apparate und Geräte	t 1000 EUR	11 303 158 719	11 621 166 685	11 827 172 604	134
2298 00 000	Schneide-, Gewindeschneide-, Beschichtungsleistungen, metallische Vakuumplattierungen u.a. Bearbeitungsleistungen an Kunststoffteilen und -oberflächen	1000 EUR	142 701	147 136	152 101	84
2299 99 000	Veredlung von Erzeugnissen dieser Güterabteilung	1000 EUR	323 067	308 448	324 280	137

3 Produktion nach Güterarten - Deutschland

Melde-Nr.	Bezeichnung	Einheit	2. Vj 2012	1. Vj 2013	2. Vj 2013	2. Vj 2013 Anzahl der Unternehmen
1	2	3	4	5	6	7
	Glas und Glaswaren, Keramik, bearbeitete Steine und Erden					
	Glas und Glaswaren					
	Flachglas (ohne veredeltes und bearbeitetes Flachglas)					
	Gegossenes, gewalztes, gezogenes oder geblasenes Glas in Platten, Tafeln oder Profilen, auch mit absorbierender oder reflektierender Schicht, jedoch nicht anders bearbeitet					
	- Gegossenes oder gewalztes Glas in Platten oder Tafeln					
2311 11 100	- - nicht mit Drahteinlagen oder dgl. verstärkt, aus optischem Glas, gefärbt, undurchsichtig u.ä.	1000 m ² t	1 839 18 182	1 218 12 454	1 323 12 735	9 9
2311 11 300	- - mit Drahteinlagen oder dgl. verstärkt; Profile aus gegossenem oder gewalztem Glas	1000 EUR t	12 496 4 718	10 137 3 091	11 318 4 838	6
2311 11 500	- Gezogenes oder geblasenes Glas, in Tafeln	1000 EUR t	3 352 3 640	2 821 3 860	3 725 3 177	7 7
	Feuerpoliertes Glas (float-glass), geschliffenes oder poliertes Glas, in Platten oder Tafeln, auch mit absorbierender oder reflektierender Schicht, jedoch nicht anders bearbeitet					
	- nicht mit Drahteinlagen, mit absorbierender o.ä. Schicht					
2311 12 120	- - mit nicht reflektierender Schicht	1000 m ² t	* *	4 4
	darunter zum Absatz bestimmt	1000 m ² t	4 4
	- - mit absorbierender u.ä. Schicht					
2311 12 140	- - - mit einer Dicke von 3,5 mm oder weniger	1000 m ² t	* 70 668	14 752 83 199	12 264 66 754	6 6
	darunter zum Absatz bestimmt	1000 m ² t	12 525 70 668	14 752 83 199	12 264 66 754	6 6
2311 12 170	- - - mit einer Dicke von mehr als 3,5 mm	1000 EUR t	33 561 25 599	37 774 24 987	31 829 27 788	15 15
	darunter zum Absatz bestimmt	1000 EUR t	109 359 282 299	102 949 288 698	114 905 311 399	15 15
2311 12 300	- Anderes feuerpoliertes Glas, nicht mit Drahteinlagen, in der Masse gefärbt, undurchsichtig, überfangen oder nur geschliffen	1000 m ² t	* 13 174	. .	. 12 157	3 3 3
	darunter zum Absatz bestimmt	1000 m ² t	13 174	. .	12 157	3 3
2311 12 900	- Anderes feuerpoliertes Glas, auch mit Drahteinlagen	1000 EUR t	512 .	400 .	468 .	6 6
	darunter zum Absatz bestimmt	1000 EUR t	6 6
	Veredeltes und bearbeitetes Flachglas					
	Optisches und anderes Glas, gebogen oder anders bearbeitet, jedoch weder gerahmt noch in Verbindung mit anderen Stoffen					
2312 11 500	- Optisches Glas	t 1000 EUR	. .	. 13 446	. 13 948	7
2312 11 900	- Anderes Glas	t 1000 EUR	50 754 100 253	52 908 93 002	46 461 94 314	33
	Sicherheitsglas					
2312 12 100	- Einschichten-Sicherheitsglas, vorgespannt, für Fahrzeuge	1000 m ² 1000 EUR	1 565 28 365	1 574 28 329	1 826 29 695	4
2312 12 300	- Anderes Einschichten-Sicherheitsglas, vorgespannt	1000 m ² 1000 EUR	4 361 77 542	3 609 71 438	3 731 74 720	54

3 Produktion nach Güterarten - Deutschland

Melde-Nr.	Bezeichnung	Einheit	2. Vj 2012	1. Vj 2013	2. Vj 2013	2. Vj 2013 Anzahl der Unternehmen
1	2	3	4	5	6	7
2312 12 500	- Mehrschichten-Sicherheitsglas (Verbundglas), für Fahrzeuge	t 1000 m ² 1000 EUR 40 214	. . . 41 630	4 4
2312 12 700	- Anderes Mehrschichten-Sicherheitsglas (Verbundglas)	1000 m ² 1000 EUR	5 184 105 219	5 053 97 852	5 200 104 028	49
2312 13 300	Mehrschichtige Isolierverglasungen; Spiegel aus Glas - Mehrschichten-Isolierverglasungen	1000 m ² 1000 EUR	6 144 270 825	4 534 213 615	5 766 257 680	128
2312 13 500	- Rückspiegel für Fahrzeuge	1000 St 1000 EUR	7 337 61 004	5 373 55 352	5 804 59 656	8
2312 13 900	- Andere Spiegel, auch gerahmt	t 1000 m ² 1000 EUR	24 195 2 925 25 188	13 511 1 742 15 137	14 380 1 745 15 239	19 19
2312 99 000	Veredlung und Bearbeitung von Flachglas Hohlglas Haushaltskonservengläser; Behältnisse zu Transport- oder Verpackungszwecken, aus Glas (ohne Ampullen)	1000 EUR	36 295	34 840	37 329	43
2313 11 100	- Haushaltskonservengläser; Stopfen, Deckel u.a. Verschlüsse, aus Glas	t 1000 EUR	192 142 78 960	202 046 87 747	186 077 78 810	7
2313 11 200	- Behältnisse aus Hohlglas (ohne Haushaltskonservengläser)	1000 St t 1000 EUR	- - -	- - -	- - -	- -
2313 11 300	- Behältnisse aus Glas, mit einem Nenninhalt von 2,5 l oder mehr (ohne Haushaltskonservengläser)	1000 St t 1000 EUR	2 2
2313 11 400	- - aus nicht gefärbtem Glas	1000 St t 1000 EUR	777 169 235 636 84 713	692 352 225 489 87 543	749 549 242 605 92 698	12 12
2313 11 500	- - aus gefärbtem Glas	1000 St t 1000 EUR	1 606 288 467 652 154 242	1 418 543 423 875 143 697	1 437 417 429 274 145 126	8 8
2313 11 600	- - Andere Behältnisse für Nahrungsmittel und Getränke, mit einem Nenninhalt von weniger als 2,5 l	1000 St t 1000 EUR	138 400 18 215 7 602	98 795 14 020 .	82 657 11 402 5 344	3 3
2313 11 700	- Behältnisse aus Glas für pharmazeutische Erzeugnisse, mit einem Nenninhalt von weniger als 2,5 l	1000 St t 1000 EUR	738 641 63 836 56 027	767 972 66 798 59 046	718 159 62 213 54 253	11 11
2313 11 801	- - Behältnisse zu Transport- oder Verpackungszwecken aus Glas, für andere Erzeugnisse, mit einem Nenninhalt von weniger als 2,5 l - - aus Glasröhren, mit einer Wandstärke von weniger als 1 mm	1000 St t 1000 EUR	158 169 . . 11 970	173 345 . . 13 685	179 855 . . 13 464	4 4
2313 11 809	- - Andere Behältnisse zu Transport oder Verpackungszwecken für andere Erzeugnisse	1000 St t 1000 EUR	211 054 23 896 24 640	300 875 36 304 32 815	245 355 30 300 31 192	7 7
2313 12 200	Trinkgläser aus Bleikristall und aus anderem Glas - aus Bleikristall, handgefertigt (manuelle Glasentnahme)	1000 St t 1000 EUR	23 12 364	. 12 306	19 11 303	3 3
2313 12 400	- aus Bleikristall, mechanisch gefertigt (mechanische Glasentnahme)	1000 St t 1000 EUR	1 1
2313 12 600	- aus vorgespanntem Glas	1000 St t 1000 EUR	3 3

3 Produktion nach Güterarten - Deutschland

Melde-Nr.	Bezeichnung	Einheit	2. Vj 2012	1. Vj 2013	2. Vj 2013	2. Vj 2013 Anzahl der Unternehmen
1	2	3	4	5	6	7
2313 12 900	- aus anderem Glas (ohne solche aus Bleikristall oder aus vorgespanntem Glas)	1000 St t 1000 EUR	37 450 6 884 38 432	36 056 6 507 35 955	37 458 6 843 38 208	6 6
	Glaswaren zur Verwendung bei Tisch, in der Küche, bei der Toilette, im Büro, zur Innenausstattung oder zu ähnlichen Zwecken (ohne Trinkgläser oder Glasperlen)					
2313 13 100	- aus Bleikristall, handgefertigt (manuelle Glasentnahme)	1000 St t 1000 EUR	16 19 461	17 24 491	17 21 502	4 4
2313 13 300	- aus Bleikristall, mechanisch gefertigt (mechanische Glasentnahme)	1000 St t 1000 EUR	1 1
2313 13 500	- aus anderem Glas, zur Verwendung bei Tisch oder in der Küche, mit einem speziellen linearen Ausdehnungskoeffizienten für Temperaturen von 0°C bis 300°C (ohne Waren aus Glaskeramik)	1000 St t 1000 EUR	. 1 405 6 842	. 1 260 6 998	5 206 1 379 7 004	3 3
2313 13 600	- Glaskeramikwaren	1000 St t 1000 EUR	- - -	- - -	- - -	- -
2313 13 900	- Andere Glaswaren	1000 St t 1000 EUR	1 933 1 381 5 052	1 958 1 539 5 907	3 818 1 549 5 307	8 8
2313 14 000	Glaskolben für Vakuum-Isolierflaschen oder für andere Vakuum-Isolierbehälter	1000 St t 1000 EUR	- - -	- - -	- - -	- -
	Veredlung und Bearbeitung von Hohlglas					
2313 91 000	Veredlung und Bearbeitung an Trinkgläsern und Glaswaren zur Verwendung bei Tisch, in der Küche oder zu ähnlichen Zwecken	1000 EUR	25 871	22 620	26 223	4
2313 92 000	Veredlung und Bearbeitung an Behälterglas	1000 EUR	.	.	.	2
	Glasfasern (einschl. Glaswolle) und Waren daraus (ohne Gewebe)					
	Glasstapelfasern, Glasseidenstränge und Garne, geschnittenes Textilglas					
2314 11 100	- Glasstapelfasern mit einer Länge von 3 mm bis 50 mm (chopped strands)	t 1000 EUR	. .	- -	- -	-
2314 11 300	- Glasseidenstränge (Rovings)	t 1000 EUR	2 686 4 344	3 414 5 368	3 358 5 231	3
2314 11 500	- Vorgarne (Lunten) u.a. Garne aus Filamenten	t 1000 EUR	2
2314 11 700	- Vorgarne (Lunten) u.a. Garne aus Stapelfasern	t 1000 EUR	1 682 13 561	1 452 13 596	1 476 14 286	4
	Waren aus Glasfasern (ohne Gewebe)					
2314 12 100	- Matten	t 1000 EUR	28 409 53 717	27 492 56 796	32 283 63 444	14
2314 12 300	- Vliese	t 1000 EUR	9 293 32 672	8 409 29 688	9 003 30 725	6
2314 12 500	- Matratzen, Platten u.ä.	t 1000 EUR	4
2314 12 930	- - aus nichttextilen Glasfasern, lose oder in Flocken (ohne Schläuche und Schalen zur Isolierung von Rohren)	t 1000 EUR	14 929 32 694	15 014 30 578	14 379 32 003	7
2314 12 950	- - Schläuche und Schalen zur Isolierung von Rohren	t 1000 EUR	4
2314 12 990	- - aus textilen Glasfasern	t 1000 EUR	3 987 14 507	4 450 16 492	4 354 15 881	13

Melde-Nr.	Bezeichnung	Einheit	2. Vj 2012	1. Vj 2013	2. Vj 2013	2. Vj 2013 Anzahl der Unternehmen
1	2	3	4	5	6	7
	Sonstiges Glas (ohne technische Glaswaren)					
	Bruchglas, Glasabfälle, nicht bearbeitetes Glas					
2319 11 100	- Glasmasse	t	*	.	.	2
	darunter zum Absatz bestimmt	t	.	.	.	2
		1000 EUR	.	.	.	
2319 11 300	- Glas in Kugeln, Stangen oder Stäben, nicht bearbeitet	t	*	.	.	7
	darunter zum Absatz bestimmt	t	.	13 454	.	7
		1000 EUR	6 368	9 271	8 061	
2319 11 500	- Glas in Röhren, nicht bearbeitet	t	*	.	.	5
	darunter zum Absatz bestimmt	t	34 319	32 241	32 452	5
		1000 EUR	109 017	113 237	121 097	
2319 12 000	Bausteine, Platten, Fliesen u.a. Waren aus Glas, zu Bauzwecken; Kunstverglasungen; vielzelliges Glas oder Schaumglas, in Blöcken oder dgl.	t	678	286	588	9
		1000 EUR	3 441	1 626	2 496	
	Technische Glaswaren					
2319 21 000	Offene Glaskolben und Glasrohre, Glasteile dafür, für elektrische Lampen, Kathodenstrahlröhren oder dgl.	t	1 136	1 353	906	4
		1000 EUR	7 460	6 665	.	
2319 22 000	Gläser für Uhren u.ä. Gläser, Gläser für Brillen, jedoch nicht optisch bearbeitet; Hohlkugeln oder Hohlkugelsegmente, aus Glas, zum Herstellen solcher Gläser	t	-	.	.	1
		1000 EUR	-	.	.	
	Glaswaren für Laboratorien, hygie- nische oder pharmazeutische Bedarfs- artikel aus Glas; Ampullen, zu Transport- oder Verpackungszwecken					
2319 23 300	- Glaswaren für Laboratorien, hygienische oder pharmazeutische Bedarfsartikel aus Glas, auch mit Skalen oder Eichzeichen	t	3 688	3 680	3 683	23
		1000 EUR	70 356	65 984	68 944	
2319 23 500	- Ampullen, zu Transport- oder Verpackungszwecken	1000 St	358 139	386 990	361 863	6
		1000 EUR	9 737	10 746	9 625	
2319 24 000	Teile aus Glas für Beleuchtungskörper u.ä.	t	.	.	.	2
		1000 EUR	.	.	.	
2319 25 000	Elektrische Isolatoren aus Glas	t	.	.	.	1
		1000 EUR	.	.	.	
	Glaswaren für Signalvorrichtungen und optische Elemente (ohne Uhren- und Brillengläser); Glaswürfel; Glaskurzwaren					
2319 26 400	- Glaswaren für Signalvorrich- tungen und optische Elemente, aus Glas, jedoch nicht optisch bearbeitet; Glaswürfel und andere Glaskurzwaren, auch auf Unterlagen, für Mosaik oder zu ähnlichen Zierzwecken	t	.	.	.	1
		1000 EUR	.	.	.	
2319 26 700	- Glaskurzwaren (einschl. Glas- perlen, Nachahmungen von Perlen, Edel- oder Schmucksteinen; Mikrokugeln, mit einem Durch- messer von 1 mm oder weniger) (ohne Phantasieschmuck)	t	8 631	7 695	.	5
		1000 EUR	7 415	7 391	7 535	
2319 26 900	- Andere Glaswaren	t	23 591	19 385	23 807	18
		1000 EUR	51 251	48 757	51 298	
2319 91 000	Veredlung und Bearbeitung an sonstigem Glas (einschl. technischem Glas)	1000 EUR	27 404	25 340	25 864	20
	Feuerfeste keramische Werkstoffe					
2320 11 000	Steine, Platten, Fliesen u.ä. keramische Waren, aus kiesel- säurehaltigen fossilen Mehlen oder Erden	t	-	-	-	-
		1000 EUR	-	-	-	

Melde-Nr.	Bezeichnung	Einheit	2. Vj 2012	1. Vj 2013	2. Vj 2013	2. Vj 2013 Anzahl der Unternehmen
1	2	3	4	5	6	7
2320 12 100	Feuerfeste Steine, Platten, Fliesen u.ä. geformte feuerfeste keramische Bauteile - Feuerfeste Steine, Platten, Fliesen u.ä. Bauteile, mit einem Gehalt der Elemente Mg, Ca oder Cr, berechnet als MgO, CaO, Cr2O3, einzeln oder gemeinsam von mehr als 50 GHT (Basische Steine)	t 1000 EUR	92 419 74 355	101 246 84 985	95 183 75 797	6
2320 12 330	- Feuerfeste Steine, Platten, Fliesen u.ä. Bauteile, mit einem Gehalt an Tonerde (Al2O3), an Kieselsäure (SiO2) oder einer Mischung oder Verbindung dieser Erzeugnisse von mehr als 50 GHT - mit einem Gehalt an Kieselsäure (SiO2) von 93 GHT oder mehr (Silikatsteine)	t 1000 EUR	3 494 3 899	3 505 3 591	3 516 4 004	5
2320 12 350	- mit einem Gehalt an Tonerde (Al2O3) von mehr als 7, jedoch weniger als 45 GHT (Schamottesteine)	t 1000 EUR	62 114 35 211	57 121 30 154	58 015 33 527	19
2320 12 370	- - Andere feuerfeste Steine, Platten, Fliesen u.ä. Bauteile, mit einem Gehalt an Tonerde, an Kieselsäure oder einer Mischung oder Verbindung dieser Erzeugnisse von mehr als 50 GHT (Tonerdereiche Steine)	t 1000 EUR	34 261 45 395	32 038 43 955	30 250 40 801	14
2320 12 900	- Andere feuerfeste Steine, Platten, Fliesen u.ä. Bauteile	t 1000 EUR	7 267 30 743	7 263 29 419	6 885 31 009	10
2320 13 001	Feuerfeste Zemente, feuerfeste Mörtel, feuerfester Beton u.ä. feuerfeste Mischungen - Basische Mörtel und Massen (Gehalt an MgO, CaO oder Cr2O3, einzeln oder allgemein von mehr als 50 GHT)	t 1000 EUR	49 077 22 255	46 584 20 129	45 677 20 897	7
2320 13 003	- Saure Mörtel und Massen (Gehalt an Kieselsäure (SiO2) von 85 GHT oder mehr)	t 1000 EUR	15 827 5 805	16 520 7 006	. .	5
2320 13 005	- Schamottemörtel und -massen (Gehalt an Tonerde (Al2O3) von mehr als 10, jedoch weniger als 45 GHT und Kieselsäuregehalt (SiO2) unter 85 GHT)	t 1000 EUR	14 887 7 384	10 609 5 228	11 319 5 557	14
2320 13 007	- Tonreiche Mörtel und Massen (Gehalt an Tonerde (Al2O3) von 45 GHT oder mehr)	t 1000 EUR	45 211 34 638	44 570 33 258	41 453 31 793	13
2320 13 009	- Andere feuerfeste Mörtel und Massen	t 1000 EUR	42 799 30 322	45 127 31 348	43 769 30 675	11
2320 14 100	Retorten, Schmelztiegel, Rohre, Stäbe u.ä. geformte feuerfeste Waren - Feuerfeste Waren, die Magnesit, Dolomit oder Chromit enthalten	t 1000 EUR	- -	- -	- -	-
2320 14 300	- Feuerfeste keramische Waren, mit einem Gehalt an Grafit oder Kohlenstoff in anderer Form, von mehr als 25 GHT	t 1000 EUR	2 542 11 148	2 258 10 016	2 176 9 632	4
2320 14 550	- - mit einem Gehalt an Tonerde (Al2O3) von weniger als 45 GHT	t 1000 EUR	. 484	. 482	. .	3
2320 14 590	- - mit einem Gehalt an Tonerde (Al2O3) von 45 GHT oder mehr	t 1000 EUR	. 2 881	185 2 537	. 2 539	3
2320 14 900	- Andere feuerfeste keramische Waren	t 1000 EUR	2 956 26 809	2 346 26 470	2 298 25 732	6

Melde-Nr.	Bezeichnung	Einheit	2. Vj 2012	1. Vj 2013	2. Vj 2013	2. Vj 2013 Anzahl der Unternehmen
1	2	3	4	5	6	7
	Keramische Baumaterialien					
	Unglasierte und glasierte keramische Fliesen, Würfel, Steinchen, Boden- und Wandplatten					
2331 10 100	- Unglasierte Fliesen u.ä., mit einer Oberfläche von weniger als 49 cm ² , für Mosaik	1000 m ² 1000 EUR	.	.	.	1
2331 10 200	- Glasierte Fliesen u.ä., mit einer Oberfläche von weniger als 49 cm ² , für Mosaik	1000 m ² 1000 EUR	.	.	.	3
2331 10 300	- Unglasierte keramische Spaltplatten	1000 m ² 1000 EUR	760 9 370	559 7 623	646 8 720	6
2331 10 530	- - Andere unglasierte keramische Fliesen, Boden- und Wandplatten - - aus Steinzeug	1000 m ² 1000 EUR	2 031 23 065	1 909 21 319	2 111 23 424	4
2331 10 570	- - Andere unglasierte Fliesen, Boden- und Wandplatten, a.n.g.	1000 m ² 1000 EUR	464 13 804	488 14 364	464 15 610	3
2331 10 710	- - Andere glasierte keramische Fliesen, Boden- und Wandplatten - - Spaltplatten	1000 m ² 1000 EUR	1 899 15 957	1 232 9 653	1 410 12 091	8
2331 10 730	- - aus Steinzeug, mit einer Oberfläche von mehr als 90 cm ²	1000 m ² 1000 EUR	1 530 19 019	1 280 16 197	1 254 16 000	4
2331 10 750	- - aus Steingut oder feinen Erden, mit einer Oberfläche von mehr als 90 cm ²	1000 m ² 1000 EUR	4 930 33 442	4 698 31 776	4 992 33 262	6
2331 10 790	- - Andere glasierte Fliesen, Boden- und Wandplatten, a.n.g. (auch solche mit einer Oberfläche von mehr als 49 cm ² und weniger als 90 cm ²)	1000 m ² 1000 EUR	3 294 23 022	3 088 21 785	3 192 23 151	6
	Ziegel und sonstige Baukeramik					
	Mauerziegel, Hourdis, Deckenziegel u. dgl. aus keramischen Stoffen					
2332 11 103	- Mauerziegel für Mauerwerks-Konstruktionen; Ziegel für Boden- und Straßenbeläge - - Hintermauerziegel, mit oder ohne Lochung, für die Erstellung von verputzten oder verkleideten Wänden	1000 m ³ 1000 EUR	1 824 101 594	871 51 898	1 763 106 518	26
2332 11 105	- - Vormauerziegel, mit oder ohne Lochung, für die Erstellung von Sichtmauerwerk	1000 m ³ 1000 EUR	180 30 613	129 23 854	178 33 637	17
2332 11 107	- - Ziegel für Boden- und Straßenbeläge	1000 m ³ 1000 EUR	117 17 720	60 8 678	130 19 485	12
2332 11 300	- Hourdis, Deckenziegel u.a. Ziegel; geformte Bauteile mit horizontaler Lochung für Decken	t 1000 EUR	7 559 1 247	3 022 .	7 601 .	4
	Dachziegel aus keramischen Stoffen, Schornsteinteile, Rauchleitungen, Bauzierrate und andere Baukeramik					
2332 12 503	- Dachziegel aus keramischen Stoffen, geformte Bauteile für die Verwendung als Dacheindeckung mit überlappender Verlegung auf geneigten Dächern - - Pressdachziegel (z.B. Falz-, Pfannen-, Mönch-, Nonnenziegel)	1000 St 1000 EUR	144 188 112 899	100 171 81 517	131 759 103 403	12
2332 12 505	- - Biberschwänze	1000 St 1000 EUR	42 279 13 813	22 679 8 125	35 526 11 298	9
2332 12 507	- - Andere Strangziegel (z.B. Hohlpfannen, Hohlstrangziegel)	1000 St 1000 EUR	559 1 819	706 1 604	530 1 811	4
2332 12 509	- - Sonstige Dachziegel und Dachzubehörteile (z.B. First-, Gratziegel, Ortgang, Entlüfter)	1000 St 1000 EUR	9 882 68 232	7 702 51 813	8 579 55 967	14
2332 12 700	- Schornsteinteile, Rauchleitungen, Bauzierrate und andere Baukeramik	t 1000 EUR	4 245 2 244	2 190 .	5 506 .	4
2332 13 000	Keramische Rohre, Rohrleitungen, Rinnen, Rohrform-, Rohrverschluss- und Rohrverbindungsstücke	t 1000 EUR	42 129 21 685	34 579 18 636	40 698 22 131	6

3 Produktion nach Güterarten - Deutschland

Melde-Nr.	Bezeichnung	Einheit	2. Vj 2012	1. Vj 2013	2. Vj 2013	2. Vj 2013 Anzahl der Unternehmen
1	2	3	4	5	6	7
	Sonstige Porzellan- und keramische Erzeugnisse					
	Keramische Haushaltswaren und Ziergegenstände					
	Geschirr, andere Haushalts- oder Hauswirtschaftsartikel, Hygiene- oder Toilettengegenstände, aus Porzellan					
2341 11 303	- Geschirr - - weiß oder einfarbig	t 1000 EUR	6 674 53 533	7 304 57 571	7 383 61 560	21
2341 11 305	- - dekoriert	t 1000 EUR	3 162 45 934	3 448 50 987	3 300 51 653	19
2341 11 500	- Haushalts-, Hygiene- und Toilettengegenstände	t 1000 EUR	.	.	.	2
2341 12 100	Anderes keramisches Geschirr, andere keramische Haushalts-, Hygiene- und Toilettengegenstände - aus gewöhnlichem Ton	t 1000 EUR	.	.	.	2
2341 12 300	- aus Steinzeug	t 1000 EUR	.	.	.	2
2341 12 503	- aus Steingut oder feinen Erden - - weiß oder einfarbig	t 1000 EUR	.	.	.	3
2341 12 505	- - dekoriert	t 1000 EUR	66 644	.	.	2
2341 12 900	- Anderes keramisches Geschirr, andere keramische Haushalts-, Hygiene- und Toilettengegenstände, a.n.g.	t 1000 EUR	.	.	.	1
2341 13 303	Statuetten u.a. keramische Ziergegenstände - aus Porzellan - - weiß oder einfarbig	1000 EUR	1 361	1 304	1 634	4
2341 13 305	- - dekoriert	1000 EUR	5 378	4 921	5 405	7
2341 13 500	- Andere Statuetten u.a. Ziergegenstände	1000 EUR	.	.	.	2
	Sanitärkeramik					
2342 10 300	Ausgüsse, Wasch-, Klosettbecken, Badewannen u.ä. Installationsgegenstände aus Keramik, zu sanitären Zwecken - aus Porzellan	1000 St 1000 EUR	559 .	542 .	550 .	4
2342 10 500	- aus anderen keramischen Stoffen	1000 St 1000 EUR	.	.	.	1
2343 10 330	Elektrische Isolatoren und Isolierteile, aus Keramik - Elektrische Isolatoren aus Keramik - - ohne Metallteile	t 1000 EUR	456 1 388	426 1 406	571 1 721	7
2343 10 350	- - mit Metallteilen, für Starkstromfreileitungen und Fahrleitungen	t 1000 EUR	.	.	.	2
2343 10 390	- - mit Metallteilen, für andere Zwecke	t 1000 EUR	2 978 10 311	1 940 7 160	2 003 7 274	5
2343 10 530	- Isolierteile aus keramischen Stoffen, für elektrische Maschinen, Apparate, Geräte oder Installationen - - mit einem Gehalt an Metalloxiden von 80% oder mehr	t 1000 EUR	.	.	.	4
2343 10 550	- - mit einem Gehalt an Metalloxiden von weniger als 80%	t 1000 EUR	1 902 16 002	1 942 16 591	1 924 16 187	8
2344 11 000	Waren für chemische u.a. technische Zwecke, aus Porzellan	t 1000 EUR	1 172 10 259	1 238 9 630	1 163 9 178	6
2344 12 101	Anderer keramische Waren für chemische u.a. technische Zwecke (ohne solche aus Porzellan) - Oxidkeramik mit einem Gehalt an Metalloxiden von mehr als 90 GHT, für chemische Zwecke	t 1000 EUR	834 32 731	845 33 198	861 31 940	7

3 Produktion nach Güterarten - Deutschland

Melde-Nr.	Bezeichnung	Einheit	2. Vj 2012	1. Vj 2013	2. Vj 2013	2. Vj 2013 Anzahl der Unternehmen
1	2	3	4	5	6	7
2344 12 102	- Andere keramische Waren - - für chemische Zwecke (ohne Oxidkeramik)	t 1000 EUR	574 3 906	265 1 858	239 2 136	7
2344 12 106	- - verschleißfeste Keramik für technische Zwecke	t 1000 EUR	1 054 19 095	1 126 19 528	1 098 20 250	11
2344 12 107	- - hitzebeständige Keramik für technische Zwecke	t 1000 EUR	5 782 40 617	4 956 38 241	5 454 42 729	13
2344 12 109	- - für andere technische Zwecke	t 1000 EUR	574 30 268	567 31 165	522 31 043	20
2344 12 300	- Dauermagnete und Waren, die dazu bestimmt sind, nach Magnetisierung Dauermagnete zu werden (ohne solche aus Metall)	t 1000 EUR	437 3 176	500 3 956	486 3 550	4
2349 11 000	Keramische Tröge, Wannen u.ä. Behältnisse für die Landwirtschaft; keramische Krüge u.ä. Behältnisse zu Transport- oder Verpackungszwecken	t 1000 EUR	.	.	.	2
2349 12 300	Andere keramische Waren, a.n.g. - aus Porzellan	t 1000 EUR	.	.	.	1
2349 12 550	- aus gewöhnlichem Ton	t 1000 EUR	29 523 32 810	31 123 35 449	28 817 33 152	12
2349 12 590	- aus anderen Stoffen (ohne solche aus Porzellan oder gewöhnlichem Ton)	t 1000 EUR	4 842 10 347	4 640 10 891	5 187 10 050	7
	Zement, Kalk, gebrannter Gips					
	Zement					
2351 11 000	Zementklinker darunter zum Absatz bestimmt	1000 t 1000 t 1000 EUR	* 1 750 525 18 920	1 010 240 8 861	1 776 480 17 553	8 8
	Portlandzement, Tonerdezement und anderer Zement					
2351 12 100	- Portlandzement darunter zum Absatz bestimmt	1000 t 1000 t 1000 EUR	* 4 873 4 833 314 018	2 750 2 717 176 649	4 686 4 627 304 249	26 26
2351 12 900	- Anderer Zement (z.B. Tonerdezement, Hochofenzement, Puzzolanzement) darunter zum Absatz bestimmt	1000 t 1000 t 1000 EUR	* .br/>4 400 284 239	.br/>2 039 135 838	.br/>4 259 282 591	22 22
	Gelöschter und ungelöschter sowie hydraulischer Kalk					
2352 10 330	- Luftkalk - - ungelöscht darunter zum Absatz bestimmt	1000 t 1000 t 1000 EUR	* 1 486 1 316 106 656	1 416 1 226 101 516	1 527 1 358 110 677	15 14
2352 10 350	- - gelöscht darunter zum Absatz bestimmt	1000 t 1000 t 1000 EUR	* .br/>315 22 522	.br/>277 20 394	.br/>328 23 170	17 16
2352 10 500	- Hydraulischer Kalk darunter zum Absatz bestimmt	1000 t 1000 t 1000 EUR	* .br/>168 10 224	.br/>99 6 436	.br/>202 12 913	11 10
2352 20 000	Gips, aus gebranntem Gipsstein oder aus Calciumsulfat (einschl. Rauchgas-Entschwefelungs- anlagengips und Chemiegips) darunter zum Absatz bestimmt	1000 t 1000 t 1000 EUR	* .br/>751 72 397	.br/>642 64 550	.br/>702 69 139	16 16
2352 30 300	Dolomit, gesintert oder gebrannt - gebrannt oder gesintert darunter zum Absatz bestimmt	t t 1000 EUR	* .br/>68 095 5 275	.br/>92 271 7 382	.br/>87 116 7 034	6 6
2352 30 500	- Dolomitstampfmasse, rein darunter zum Absatz bestimmt	t t 1000 EUR	* - - -	- - -	- - -	- -

3 Produktion nach Güterarten - Deutschland

Melde-Nr.	Bezeichnung	Einheit	2. Vj 2012	1. Vj 2013	2. Vj 2013	2. Vj 2013 Anzahl der Unternehmen
1	2	3	4	5	6	7
	Erzeugnisse aus Beton, Zement und Gips					
	Erzeugnisse aus Beton, Zement und Kalksandstein für den Bau					
	Baublöcke und Mauersteine, Dachsteine, Fliesen, Rohre, aus Zement, Beton oder Kunststein (Kalksandstein)					
	- Baublöcke und Mauersteine, aus Zement, Beton oder Kalksandstein (Kunststein)					
2361 11 301	- - Baublöcke und Mauersteine, aus Porenbeton	1000 m ³ 1000 EUR	841 59 524	588 40 093	885 62 966	13
2361 11 302	- - Vollsteine aus Leichtbeton	1000 m ³ 1000 EUR	84 4 506	36 2 037	90 4 946	12
2361 11 303	- - Andere Baublöcke und Mauersteine, aus Leichtbeton	1000 m ³ 1000 EUR	137 5 513	61 3 166	144 6 883	14
2361 11 305	- - Vollsteine aus Normal- und Schwerbeton	1000 m ³ 1000 EUR	15 1 039	1 120	11 570	3
2361 11 306	- - Andere Baublöcke und Mauersteine, aus Normal- und Schwerbeton	1000 m ³ 1000 EUR	76 4 384	27 1 576	74 4 132	18
2361 11 307	- - Vormauersteine und Verblender, aus Kalksandstein (Kunststein)	1000 m ³ 1000 EUR	8 866	4 410	8 866	8
2361 11 308	- - Vollsteine aus Kalksandstein (Kunststein)	1000 m ³ 1000 EUR	549 44 988	261 20 928	614 47 474	31
2361 11 309	- - Andere Baublöcke und Mauersteine, aus Kalksandstein (Kunststein)	1000 m ³ 1000 EUR	429 37 059	188 15 696	462 39 240	24
	- Dachsteine, Gehwegplatten, Belagplatten, Pflastersteine u. dgl., aus Beton oder Kalksandstein (Kunststein)					
2361 11 501	- - Dachsteine aus Beton (einschl. First- und Gratstein)	1000 St 1000 t 1000 EUR	60 454 279 62 912	39 479 179 44 696	51 459 240 53 855	4 4
2361 11 504	- - Gehwegplatten, Belagplatten	1000 t 1000 EUR	545 56 526	173 19 205	489 54 330	34
2361 11 505	- - Pflastersteine, Bordsteine, Rinnsteine u.ä. Erzeugnisse	1000 t 1000 EUR	4 706 257 676	1 561 85 649	4 733 257 827	81
2361 11 509	- - Andere Waren, aus Beton oder Kalksandstein (Kunststein), a.n.g.	1000 t 1000 EUR	14 1 707	6 811	12 1 862	6
2361 11 600	- Rohre aus Beton, Zement und Kunststein (Kalksandstein)	1000 t 1000 EUR	508 43 270	266 21 983	491 41 981	37
	Vorgefertigte Bauelemente aus Zement, Beton oder Kalksandstein (Kunststein)					
2361 12 001	- Großformatige Wandbauteile (Wandtafeln)	1000 m ² 1000 EUR	2 237 110 730	1 349 70 090	2 322 113 235	110
2361 12 002	- Lärmschutzwände	1000 m ² 1000 EUR	39 2 322	53 2 970	58 3 337	4
2361 12 003	- Großformatige Deckentafeln	1000 m ² 1000 EUR	7 409 143 417	4 072 74 624	7 650 150 541	106
2361 12 004	- Deckenbalken und Deckenhohlbalken	1000 t 1000 EUR	1
2361 12 005	- Pfosten und Platten aller Art	1000 t 1000 EUR	2 261	1 293	2 570	6
2361 12 006	- Schornsteinformstücke	1000 t 1000 EUR	16 17 796	7 9 646	16 18 085	7
2361 12 007	- Fertigteile für Gartenbau und Landwirtschaft	1000 t 1000 EUR	271 33 676	161 17 969	306 38 658	36
2361 12 008	- Fertigteile konstruktiver Art (z.B. Balken, Stürze, Binder usw.)	1000 t 1000 EUR	1 244 244 840	922 170 907	1 292 249 427	145
2361 12 009	- Andere vorgefertigte Bauelemente, aus Beton oder Kalksandstein (Kunststein)	1000 t 1000 EUR	1 093 199 704	690 126 828	1 116 207 376	154

3 Produktion nach Güterarten - Deutschland

Melde-Nr.	Bezeichnung	Einheit	2. Vj 2012	1. Vj 2013	2. Vj 2013	2. Vj 2013 Anzahl der Unternehmen
1	2	3	4	5	6	7
2361 20 003	Vorgefertigte Gebäude aus Beton oder Betonfertigteilen - Wohngebäude	m ² St	.	.	.	3
		1000 EUR	1 210	.	1 077	3
2361 20 005	- Nichtwohngebäude (z.B. Büro-, Anstaltsgebäude)	m ² St	.	755	1 243	3
		1000 EUR	.	.	.	3
2361 20 009	- Garagen, Wartehallen, Pavillons u.ä. Bauten	m ² St	379 067	211 304	383 199	22
		1000 EUR	12 303	7 329	12 517	22
			55 207	31 391	55 623	
	Gipserzeugnisse für den Bau					
	- Gipsbauplatten, kartonummantelt oder kernarmiert durch Papierfasern					
2362 10 501	- - Gipskartonplatten, gem. DIN 18 180	1000 m ² 1000 EUR	55 334 71 634	54 941 72 499	53 285 70 013	4
2362 10 503	- - Gipsfaserplatten	1000 m ² 1000 EUR	7 031 32 383	6 966 30 986	7 143 32 140	3
2362 10 508	- - Gips-Wandbauplatten (Vollgipsplatten, Tafeln, bewehrt oder unbewehrt), gem. DIN 18 163; Gipsbauplatten, kaschiert und weiterverarbeitet (Gipskartonverbundplatten, Dekorplatten)	1000 m ² 1000 EUR	1 832 16 116	1 645 13 672	1 733 16 208	6
2362 10 900	- Gipsbauplatten, Tafeln, Dielen, Fliesen u.ä. Waren, aus Gips oder aus Mischungen auf der Grundlage von Gips, ummantelt oder bewehrt mit anderen Materialien	1000 m ² 1000 EUR	.	7 733	6 348	3
2363 10 000	Frischbeton (Transportbeton)	1000 m ³ 1000 EUR	9 670 627 264	4 718 309 654	10 088 666 973	305
	Mörtel und anderer Beton, nicht feuerfest					
	- Werk-Nassmörtel					
2364 10 002	- - Estrichmörtel	1000 t 1000 EUR	6 390	6 422	10 609	7
2364 10 003	- - Mauermörtel	1000 t 1000 EUR	18 1 108	9 469	17 1 100	31
2364 10 004	- - Putzmörtel u.a. Mörtel	1000 t 1000 EUR	181 4 727	.	154 4 355	10
2364 10 005	- Werk-Trockenmörtel					
	- - Putzmörtel	1000 t 1000 EUR	660 97 922	400 57 488	684 103 297	35
2364 10 006	- - Edelputz	1000 t 1000 EUR	76 25 621	36 12 148	83 27 124	16
2364 10 007	- - Mauermörtel	1000 t 1000 EUR	463 33 954	247 17 306	481 34 607	29
2364 10 008	- - Estrichmörtel	1000 t 1000 EUR	495 102 667	305 79 722	506 103 916	38
2364 10 009	- - Anderer Trockenmörtel, einschl. anderer Putzmörtel (ohne Edelputz) und Trockenbeton	1000 t 1000 EUR	1 541 103 772	458 59 573	1 306 107 775	38
	Faserzementwaren					
	Platten, Dielen, Fliesen, Blöcke u. dgl., aus Pflanzenfasern, Holzabfällen u.ä., mit Zement, Gips oder anderen mineralischen Bindemitteln hergestellt					
	- Dämm- und Leichtbauplatten (Maßeinheit m ² auf 2,5 cm Plattendicke umgerechnet)					
2365 11 003	- - aus Holzwolle (ohne Verbindung), mit Schichten aus Hartschaum oder Mineralfasern	1000 m ² 1000 EUR	363 1 350	315 1 210	322 1 010	3
2365 11 005	- - aus Holzwolle, mit Schichten aus Hartschaum, fest verbunden	1000 m ² 1000 EUR	.	.	.	2
2365 11 007	- - aus Holzwolle, mit Schichten aus Mineralfasern, fest verbunden	1000 m ² 1000 EUR	57 1 064	53 807	88 1 473	4

Melde-Nr.	Bezeichnung	Einheit	2. Vj 2012	1. Vj 2013	2. Vj 2013	2. Vj 2013 Anzahl der Unternehmen
1	2	3	4	5	6	7
2365 11 009	- Andere Platten, Dielen, Fliesen, Blöcke u. dgl., aus anderen Fasern (Maßeinheit m ² auf 2,5 cm Plattendicke umgerechnet)	1000 m ² 1000 EUR	4 085 22 079	605 13 201	591 12 895	8
2365 12 200	Platten, Dielen, Fliesen, Ziegel, Rohre, Rohrform-, Rohrverschluss- und Rohrverbindungsstücke, aus Faserzement, Cellulosezement oder dgl. - Waren aus Asbestzement; Cellulosezement u. dgl., Asbest enthaltend	t 1000 EUR	- -	- -	- -	-
2365 12 400	- Wellplatten u.a. Platten, Tafeln, Fliesen, Ziegel u. dgl., aus Cellulosezement oder dgl., keinen Asbest enthaltend	1000 m ² 1000 EUR	. .	32 915	. 36 642	4
2365 12 600	- Rohre, Rohrform-, Rohrverschluss- und Rohrverbindungsstücke aus Cellulosezement oder dgl., keinen Asbest enthaltend	t 1000 EUR	1
2365 12 800	- Andere Waren aus Faserzement, Cellulosezement oder dgl., keinen Asbest enthaltend	t 1000 EUR	11 770 3 968	8 015 2 401	16 651 4 569	5
2369 11 000	Erzeugnisse aus Beton, Zement und Gips, a.n.g. Waren aus Gips oder aus Mischungen auf der Grundlage von Gips, a.n.g. (auch Dekorplatten) (ohne Platten, Tafeln, Dielen, Fliesen u.ä.) Waren aus Zement, Beton oder Kalksandstein (Kunststein), a.n.g. (ohne Baublöcke und Mauersteine, Dachsteine, Fliesen, vorgefertigte Bauelemente, Rohre) - Platten und Dielen für Wände und Decken	t 1000 EUR	- -	- -	- -	-
2369 19 801	- - aus Leichtbeton	1000 m ² 1000 EUR	8 214	. .	8 215	3
2369 19 802	- - aus Porenbeton	1000 m ² 1000 EUR	351 11 534	248 8 804	339 11 177	4
2369 19 803	- - aus Normal- und Schwerbeton	1000 m ² 1000 EUR	600 21 252	356 13 729	635 22 272	10
2369 19 806	- Eisenbahnschwellen	t 1000 EUR	258 005 40 245	156 775 26 119	241 066 38 253	4
2369 19 808	- Andere Waren aus Zement, Beton oder Kalksandstein (Kunststein), a.n.g., z.B. Stahl- und Spannbetonmasten, Deckensteine aus Leicht-, Normal- und Schwerbeton	t 1000 EUR	366 487 70 861	217 066 .	322 150 67 422	25
2370 11 000	Bearbeitete und verarbeitete Naturwerksteine und Natursteine, a.n.g. Bearbeiteter Marmor, Travertin und Alabaster und Erzeugnisse daraus (außer Pflastersteinen, Bordsteinen, Pflasterplatten, Fliesen, Würfeln u. dgl.); Körnungen, Splitter und Mehl von Marmor, Travertin und Alabaster, künstlich gefärbt	t 1000 EUR	57 168 26 842	32 184 18 998	59 341 27 967	44
2370 12 100	- Pflastersteine, Bordsteine und Pflasterplatten, aus Naturwerkstein (ohne Schiefer)	t 1000 EUR	60 337 4 037	26 422 1 731	63 794 4 223	12
2370 12 300	- Fliesen, Würfel u. dgl., Körnungen, Splitter und Mehl aus Natursteinen (einschl. Schiefer), künstlich gefärbt, für Mosaik	t 1000 EUR	3
2370 12 600	- Bearbeiteter Granit	t 1000 EUR	32 133 35 794	18 248 21 948	29 154 34 383	52

3 Produktion nach Güterarten - Deutschland

Melde-Nr.	Bezeichnung	Einheit	2. Vj 2012	1. Vj 2013	2. Vj 2013	2. Vj 2013 Anzahl der Unternehmen
1	2	3	4	5	6	7
2370 12 700	- Andere bearbeitete Werk- und Kalksteine	t 1000 EUR	252 497 28 244	229 997 25 237	231 578 29 907	39
2370 12 800	- Bearbeiteter Tonschiefer und Waren aus Tonschiefer oder aus Pressschiefer	t 1000 EUR	.	.	.	4
2370 99 000	Steinbearbeitungsleistungen (z.B. Gravieren oder Beschriften von Natursteinen)	1000 EUR	1 355	657	1 415	8
	Sonstige Erzeugnisse aus nichtmetallischen Mineralien					
	Mühl-, Mahl-, Schleif-, Wetz- und Poliersteine; natürliche oder künstliche Schleifstoffe					
	Mühlsteine, Schleifsteine u. dgl., ohne Gestell, zum Bearbeiten von Steinen, sowie Teile davon, aus Natursteinen, aus agglomerierten natürlichen oder künstlichen Schleifstoffen oder keramisch hergestellt					
2391 11 100	- Mühlsteine und Steine zum Mahlen, Zerfasern oder Brechen	t 1000 EUR	-	-	-	-
2391 11 200	- Schleifkörper aus agglomerierten synthetischen oder natürlichen Diamanten	t 1000 EUR	147 21 495	137 25 277	138 24 275	17
2391 11 300	- Schleifkörper aus anderen agglomerierten Schleifstoffen - - mit Kunstharzbindung, mit Faserstoffverstärkung	t 1000 EUR	7 227 34 375	7 179 34 139	7 196 35 192	8
2391 11 400	- - mit Kunstharzbindung, ohne Faserstoffverstärkung	t 1000 EUR	2 550 15 573	2 481 15 272	2 400 15 587	13
2391 11 500	- - mit keramischer oder Silikatbindung	t 1000 EUR	4 794 47 874	4 842 45 678	5 220 47 140	21
2391 11 903	- - mit anderen Bindungen	t 1000 EUR	577 4 833	557 5 100	525 5 180	8
2391 11 908	- - Andere Schleifkörper aus agglomerierten natürlichen Schleifstoffen, a.n.g.; Schleifkörper aus Naturstein; Wetz- oder Poliersteine zum Handgebrauch	t 1000 EUR	52 12 361	41 11 017	41 11 667	6
	Natürliche oder künstliche Schleifstoffe, in Pulver- oder Körnerform					
2391 12 300	- auf einer Unterlage aus Gewebe aus Spinnstoffen	1000 m ² 1000 EUR	7 042 63 803	6 273 56 108	7 131 65 502	8
2391 12 500	- auf einer Unterlage aus Papier oder Pappe	1000 m ² 1000 EUR	8 058 29 605	7 934 26 142	6 958 23 840	6
2391 12 903	- - auf Kombination aus Papier und Gewebe (Schleifkombination)	1000 m ² 1000 EUR	.	.	.	3
2391 12 905	- - auf Vulkanfiber	1000 m ² 1000 EUR	855 13 497	756 11 457	749 12 477	6
2391 12 907	- - auf anderen Stoffen, a.n.g. (einschl. Flap wheels und Flap discs)	1000 m ² 1000 EUR	17 .	13 .	17 .	3
	Bearbeitete Asbestfasern; Mischungen auf der Grundlage von Asbest und Magnesiumcarbonat; Erzeugnisse aus solchen Mischungen oder aus Asbest; Reibungsbeläge für Bremsen, Kupplungen u. dgl., nicht eingebaut					
2399 11 001	- Bearbeitete Asbestfasern; Mischungen auf der Grundlage von Asbest und Magnesiumcarbonat; Erzeugnisse aus solchen Mischungen oder aus Asbest	t 1000 EUR	.	.	.	1
2399 11 003	- Reibungsbeläge für Bremsen	t 1000 EUR	11 000 87 245	10 898 85 997	11 980 93 712	11
2399 11 005	- Reibungsbeläge für Kupplungen u. dgl. (ohne solche für Bremsen)	t 1000 EUR	2 309 27 112	2 702 25 124	2 425 24 173	5

3 Produktion nach Güterarten - Deutschland

Melde-Nr.	Bezeichnung	Einheit	2. Vj 2012	1. Vj 2013	2. Vj 2013	2. Vj 2013 Anzahl der Unternehmen
1	2	3	4	5	6	7
	Waren aus Asphalt o.ä. Stoffen					
	- Dach- und Dichtungsbahnen u.a.					
	Waren, aus Asphalt o.ä. Stoffen, in Rollen					
2399 12 531	- - Dach- und Dichtungsbahnen	1000 m ²	3 661	1 957	3 496	6
	- - - aus Rohdachpappe	1000 EUR	6 380	3 368	6 713	
2399 12 533	- - - aus Glasvlies	1000 m ²	1 454	852	1 040	11
		1000 EUR	1 656	935	1 177	
2399 12 535	- - - Schweiß- und Schmelzbahnen	1000 m ²	9 281	6 421	10 155	14
		1000 EUR	26 681	17 320	27 962	
2399 12 537	- - - Polymerbitumenbahnen	1000 m ²	25 396	15 960	24 992	16
		1000 EUR	95 827	60 395	92 461	
2399 12 539	- - - Andere Dach- und Dichtungsbahnen	1000 m ²	8 150	6 181	7 260	15
		1000 EUR	24 024	18 112	21 696	
2399 12 590	- - Andere Waren in Rollen	1000 m ²	.	.	.	2
		1000 EUR	.	.	.	
2399 12 900	- Andere Waren aus Asphalt o.ä. Stoffen (ohne solche in Rollen)	t	7 075	.	.	4
		1000 EUR	3 449	.	3 215	
	Bituminöse Mischungen auf der Grundlage von natürlichen oder Kunststeinen sowie Bitumen, Naturasphalt o.ä. Bindemitteln					
	- Bituminöse Mischungen auf der Grundlage von Naturasphalt, Naturbitumen u.ä. (z.B. Asphaltmastix, Verschnittbitumen)					
2399 13 101	- - Mischungen auf der Grundlage teerhaltiger Bindemittel	t	665 817	88 665	606 210	9
		1000 EUR	40 776	8 185	39 151	
2399 13 103	- - Bituminöse Mischungen auf der Grundlage von Fluxbitumen oder Bitumenemulsionen	t	760 260	140 271	669 541	32
		1000 EUR	71 735	32 321	77 521	
2399 13 200	- Asphaltmischgut auf der Grundlage von Schotter, Splitt, Kies, Sand aus natürlichen Gesteinsvorkommen sowie aus Schlacken u.ä. Industrieabfällen, unter Zusatz von Bitumen oder bitumenhaltigen Bindemitteln und ggf. weiterer Zusätze	t	4 242 358	409 710	4 435 926	48
		1000 EUR	200 742	19 278	210 108	
2399 14 000	Künstlicher Graphit; kolloider oder halbkolloider Graphit; Zubereitungen auf der Grundlage von Graphit o.a. Kohlenstoff in Form von Halbzeug	t	7 531	6 088	6 089	10
		1000 EUR	41 163	33 654	32 379	
2399 15 000	Künstlicher Korund	t	20 644	20 820	20 499	4
		1000 EUR	35 983	35 520	35 229	
	Mineralische Wollen, geblähte mineralische Erzeugnisse, Mischungen aus mineralischen Stoffen, andere Waren aus mineralischen Stoffen, a.n.g.					
2399 19 100	- Hüttenwolle, Steinwolle u.ä. mineralische Wollen, auch miteinander gemischt, lose, in Platten oder in Rollen	t	153 299	126 605	157 105	12
		1000 EUR	128 306	103 534	131 672	
2399 19 200	- Geblähter Vermiculit, geblähter Ton, Schaumslagge u.ä. geblähte mineralische Erzeugnisse, auch miteinander gemischt	t	117 410	74 737	113 414	4
		1000 EUR	16 061	13 038	17 732	
2399 19 300	- Mischungen und Waren aus mineralischen Stoffen zu Wärme-, Kälte- oder Schallschutzzwecken (ohne Waren aus Faser- oder Cellulosezement und ohne keramische Waren)	t	70 654	70 533	66 492	14
		1000 EUR	59 455	58 270	56 960	
2399 19 500	- Bearbeiteter Glimmer und Glimmerwaren, auch auf Unterlagen	t	.	.	.	1
		1000 EUR	.	.	.	
2399 19 700	- Waren aus Graphit oder anderem Kohlenstoff, nicht für elektrotechnische Zwecke	t	5 722	4 229	5 552	14
		1000 EUR	77 916	76 903	76 442	
2399 19 800	- Waren aus Torf	t	-	-	-	-
		1000 EUR	-	-	-	
2399 19 900	- Andere Waren aus Steinen oder anderen mineralischen Stoffen, a.n.g.	t	58 038	66 858	63 847	20
		1000 EUR	40 173	41 119	40 494	
2399 99 000	Veredlung von Erzeugnissen dieser Güterabteilung	1000 EUR	80 270	69 713	82 906	51

Melde-Nr.	Bezeichnung	Einheit	2. Vj 2012	1. Vj 2013	2. Vj 2013	2. Vj 2013 Anzahl der Unternehmen
1	2	3	4	5	6	7
	Metalle					
	Roheisen, Stahl und Ferrolegierungen					
	Grunderzeugnisse aus Roheisen und Stahl					
2410 11 000	Roheisen; Spiegeleisen, in Masseln, Blöcken oder anderen Rohformen	t	6 866 111	6 508 730	6 596 922	7
	darunter zum Absatz bestimmt	t	.	.	.	4
		1000 EUR	.	.	118 623	
	Ferrolegierungen					
2410 12 150	- Ferromangan	t	-	-	-	-
	darunter zum Absatz bestimmt	t	-	-	-	-
		1000 EUR	-	-	-	-
2410 12 300	- Ferrosilicium	t	-	-	-	-
	darunter zum Absatz bestimmt	t	-	-	-	-
		1000 EUR	-	-	-	-
2410 12 450	- Ferrosiliciummangan	t	-	-	-	-
	darunter zum Absatz bestimmt	t	-	-	-	-
		1000 EUR	-	-	-	-
2410 12 600	- Ferrochrom	t	.	.	.	2
	darunter zum Absatz bestimmt	t	.	.	.	2
		1000 EUR	.	.	.	
2410 12 750	- Ferromolybdän	t	.	.	.	-
	darunter zum Absatz bestimmt	t	-	-	-	-
		1000 EUR	-	-	-	-
2410 12 900	- Andere Ferrolegierungen	t	.	.	.	2
	darunter zum Absatz bestimmt	t	.	.	.	2
		1000 EUR	1 032	378	.	
2410 13 000	Durch Direktreduktion aus Eisenerzen hergestellte Eisenerzeugnisse und anderer Eisenschwamm, in Stücken, Pellets oder ähnlichen Formen; Eisen mit einer Reinheit von 99,94 GHT oder mehr, in Stücken, Pellets oder ähnlichen Formen	t	.	.	.	1
	darunter zum Absatz bestimmt	t	-	-	-	-
		1000 EUR	-	-	-	-
	Körner und Pulver, aus Roheisen, Spiegeleisen, Eisen oder Stahl; Abfallblöcke aus Eisen oder Stahl ausgenommen Erzeugnisse, deren chemische Zusammensetzung den Begriffsbestimmungen für Roheisen, Spiegeleisen oder Ferrolegierungen entsprechen)					
2410 14 100	- Körner und Pulver, aus Roheisen, Spiegeleisen, Eisen oder Stahl	t	.	.	.	10
	darunter zum Absatz bestimmt	t	39 589	41 917	40 331	8
		1000 EUR	39 845	30 658	24 295	
2410 14 200	- Abfallblöcke aus Eisen oder Stahl (ausgenommen Erzeugnisse, deren chemische Zusammensetzung den Begriffsbestimmungen für Roheisen, Spiegeleisen oder Ferrolegierungen entsprechen)	t	503 089	481 052	505 368	30
	darunter zum Absatz bestimmt	t	118 497	113 760	120 861	25
		1000 EUR	39 055	39 227	35 524	
2410 15 000	Granulierte Schlacke (Schlackensand) und andere Schlacken, Zunder und andere Abfälle der Eisen und Stahlerzeugung	t	2 282 634	2 050 393	2 276 896	13
	darunter zum Absatz bestimmt	t	1 669 427	1 519 755	1 703 969	10
		1000 EUR	23 610	19 048	21 936	
	Blöcke, andere Roherzeugnisse und Halbzeug aus Kohlenstoffstahl, nicht rostendem oder anderem legierten Stahl					
	Blöcke, andere Roherzeugnisse und Halbzeug aus Kohlenstoffstahl					
	- Flaches Halbzeug, aus unlegiertem Stahl					
2410 21 101	- - in Elektroöfen erzeugt	t	781 310	745 917	735 884	5
	darunter zum Absatz bestimmt	t	14 011	7 855	14 915	3
		1000 EUR	10 327	4 847	8 382	
2410 21 102	- - nicht in Elektroöfen erzeugt	t	.	.	.	2
	darunter zum Absatz bestimmt	t	.	.	.	2
		1000 EUR	.	.	.	
2410 21 103	- - gewalzt	t	.	.	.	5
	darunter zum Absatz bestimmt	t	.	.	.	5
		1000 EUR	52 535	48 351	51 854	
	- Blöcke und Halbzeug, aus unlegiertem Stahl					
	- - für nahtlose Rohre					
2410 21 211	- - - in Elektroöfen erzeugt	t	.	.	.	3
	darunter zum Absatz bestimmt	t	147 918	107 279	149 311	3
		1000 EUR	74 933	53 448	73 379	
2410 21 212	- - - nicht in Elektroöfen erzeugt	t	.	.	.	1
	darunter zum Absatz bestimmt	t	.	.	.	1
		1000 EUR	.	.	.	
2410 21 213	- - - gewalzt	t	.	.	.	-
	darunter zum Absatz bestimmt	t	-	-	-	-
		1000 EUR	-	-	-	-

3 Produktion nach Güterarten - Deutschland

Melde-Nr.	Bezeichnung	Einheit	2. Vj 2012	1. Vj 2013	2. Vj 2013	2. Vj 2013 Anzahl der Unternehmen
1	2	3	4	5	6	7
2410 21 221	- zur direkten Verwendung - - in Elektroöfen erzeugt darunter zum Absatz bestimmt	t t 1000 EUR	* 1 379 793 .	1 326 262 .	1 328 440 .	10 5
2410 21 222	- - nicht in Elektroöfen erzeugt darunter zum Absatz bestimmt	t t 1000 EUR	* 2 610 770 209 201	2 613 133 206 135	2 449 858 181 126	6 4
2410 21 223	- - gewalzt darunter zum Absatz bestimmt	t t 1000 EUR	* 105 542 .	93 505 .	82 102 .	6 6
2410 22 101	Blöcke, andere Roherzeugnisse und Halbzeug aus nicht rostendem Stahl - Flaches Halbzeug (Brammen) - - in Elektroöfen erzeugt darunter zum Absatz bestimmt	t t 1000 EUR	*	3 1
2410 22 102	- - nicht in Elektroöfen erzeugt darunter zum Absatz bestimmt	t t 1000 EUR	*	1 1
2410 22 103	- - gewalzt darunter zum Absatz bestimmt	t t 1000 EUR	*	1 1
2410 22 211	- Blöcke, andere Rohformen und Halb- zeug, aus rostfreiem Stahl, lang - - für nahtlose Rohre - - - in Elektroöfen erzeugt darunter zum Absatz bestimmt	t t 1000 EUR	*	2 1
2410 22 212	- - - nicht in Elektroöfen erzeugt darunter zum Absatz bestimmt	t t 1000 EUR	*	- -
2410 22 213	- - - gewalzt darunter zum Absatz bestimmt	t t 1000 EUR	*	1 1
2410 22 221	- - zur direkten Verwendung - - - in Elektroöfen erzeugt darunter zum Absatz bestimmt	t t 1000 EUR	* 39 252 11 987	36 549 9 619	36 796 10 080	7 5
2410 22 222	- - - nicht in Elektroöfen erzeugt darunter zum Absatz bestimmt	t t 1000 EUR	* 15 914 .	12 173 .	12 997 .	1 -
2410 22 223	- - - gewalzt darunter zum Absatz bestimmt	t t 1000 EUR	*	3 3
2410 23 101	Blöcke, andere Roherzeugnisse und Halbzeug aus anderem legierten Stahl - Flaches Halbzeug, aus anderem (ohne nicht rostenden legierten Stahl Stahl) - - in Elektroöfen erzeugt darunter zum Absatz bestimmt	t t 1000 EUR	* 35 421 10 535	44 027 .	42 776 .	7 2
2410 23 102	- - nicht in Elektroöfen erzeugt darunter zum Absatz bestimmt	t t 1000 EUR	*	1 -
2410 23 103	- - gewalzt darunter zum Absatz bestimmt	t t 1000 EUR	*	2 2
2410 23 211	- Blöcke und Halbzeug, aus anderem legierten Stahl (ohne nicht rostenden Stahl) - - für nahtlose Rohre - - - in Elektroöfen erzeugt darunter zum Absatz bestimmt	t t 1000 EUR	*	3 1
2410 23 212	- - - nicht in Elektroöfen erzeugt darunter zum Absatz bestimmt	t t 1000 EUR	*	1 1
2410 23 213	- - - gewalzt darunter zum Absatz bestimmt	t t 1000 EUR	*	- -
2410 23 221	- - zur direkten Verwendung - - - in Elektroöfen erzeugt darunter zum Absatz bestimmt	t t 1000 EUR	* 658 177 218 719	713 473 237 862	750 503 244 093	13 9
2410 23 222	- - - nicht in Elektroöfen erzeugt darunter zum Absatz bestimmt	t t 1000 EUR	* 144 748 576 924	148 856 523 839	149 908 484 110	5 1
2410 23 223	- - - gewalzt darunter zum Absatz bestimmt	t t 1000 EUR	* 134 187 109 291	133 591 112 397	144 581 122 520	9 9
				85 949	92 191	

Melde-Nr.	Bezeichnung	Einheit	2. Vj 2012	1. Vj 2013	2. Vj 2013	2. Vj 2013 Anzahl der Unternehmen
1	2	3	4	5	6	7
	Flacherzeugnisse aus unlegiertem Stahl, nur warmgewalzt, mit einer Breite von 600 mm oder mehr, weder plattiert noch überzogen					
2410 31 100	- in Rollen darunter zum Absatz bestimmt	t t	.	.	.	6 6
		1000 EUR	879 731	941 960	915 258	
2410 31 300	- nicht in Rollen, mit Oberflächenmuster u. Erzeugnisse mit einer Dicke kleiner als 4,75 mm, oh. Oberflächenmuster (oh. auf 4 Flächen o. in geschloss. Kalibern gewalzte Erzeugnisse mit einer Breite von 1 250 mm o. weniger u. einer Dicke v. 4 mm oder mehr) darunter zum Absatz bestimmt	t t	.	-	-	- -
		1000 EUR	460 602	458 205	454 868	
2410 31 500	- nicht in Rollen, (ohne "Breitflachstahl") ohne Oberflächenmuster; flachgewalzte Erzeugnisse aus Eisen oder Stahl, mit einer Breite von 600 mm oder mehr, warmgewalzt und weiter bearbeitet, jedoch weder plattiert noch überzogen darunter zum Absatz bestimmt	t t	.	.	.	7 7
		1000 EUR	245 595	212 892	205 720	
	Flacherzeugnisse aus nicht legiertem Stahl, nur warmgewalzt, mit einer Breite von weniger als 600 mm, weder plattiert noch überzogen					
2410 32 100	- auf 4 Flächen oder in geschlossenen Kalibern, mit einer Breite von mehr als 150 mm, jedoch < als 600 mm, mit einer Dicke von 4 mm oder mehr, nicht in Rollen, ohne Oberflächenmuster (ohne "Breitflachstahl") darunter zum Absatz bestimmt	t t	.	-	-	- -
		1000 EUR	-	-	-	
2410 32 300	- andere Flacherzeugnisse aus nicht legiertem Stahl, nur warmgewalzt, mit einer Breite von weniger als 600 mm, weder plattiert noch überzogen darunter zum Absatz bestimmt	t t	.	.	.	10 10
		1000 EUR	372 308	342 532	362 621	
			274 612	236 244	247 195	
	Flacherzeugnisse aus nicht rostendem Stahl, nur warmgewalzt, mit einer Breite von 600 mm und mehr					
2410 33 100	- in Rollen, zum Weiterwalzen darunter zum Absatz bestimmt	t t	.	.	.	2 -
		1000 EUR	-	-	-	
2410 33 200	- in Rollen, zur direkten Verwendung darunter zum Absatz bestimmt	t t	837 586	1 134 282	1 018 828	4 4
		1000 EUR	837 586	1 134 282	1 018 828	
2410 33 300	- Warmbreitband, durch Zerteilen auf einer kontinuierlich arbeitenden Walzenstraße hergestellt darunter zum Absatz bestimmt	t t	.	.	.	1 1
		1000 EUR	375 015	495 762	456 740	
2410 33 400	- Warmgewalztes Quarto- und Bandblech, hergestellt auf einer Umkehrstraße oder durch Zerteilen einer Walztafel darunter zum Absatz bestimmt	t t	.	.	.	4 4
		1000 EUR	.	328 178	174 019	
	Flacherzeugnisse aus nicht rostendem Stahl, nur warmgewalzt, mit einer Breite von weniger als 600 mm					
2410 34 100	- in Rollen, zum Weiterwalzen darunter zum Absatz bestimmt	t t	-	-	.	1 1
		1000 EUR	-	-	.	
2410 34 200	- in Rollen, zur direkten Verwendung darunter zum Absatz bestimmt	t t	.	.	.	3 3
		1000 EUR	.	.	.	
	Flacherzeugnisse aus anderem legierten Stahl, mit einer Breite von 600 mm oder mehr					
2410 35 100	- in Rollen; aus Werkzeugstahl oder legiertem, anderem als nicht rostendem Stahl, nur warmgewalzt stahloder aus Silicium-Elektrostahl) darunter zum Absatz bestimmt	t t	.	.	.	1 1
		1000 EUR	.	.	.	
2410 35 200	- Flachgewalzte Erzeugnisse, aus Schnellarbeitsstahl darunter zum Absatz bestimmt	t t	.	.	.	1 1
		1000 EUR	.	.	.	

3 Produktion nach Güterarten - Deutschland

Melde-Nr.	Bezeichnung	Einheit	2. Vj 2012	1. Vj 2013	2. Vj 2013	2. Vj 2013 Anzahl der Unternehmen
1	2	3	4	5	6	7
2410 35 300	- nicht in Rollen; aus Werkzeugstahl oder legiertem, anderem als nicht rostendem Stahl, nur warmgewalzt (ohne organisch beschichtete Erzeugnisse mit einer Dicke von weniger als 4,75 mm und ohne solche aus Schnellarbeitsstahl oder aus Silicium-Elektrostahl) darunter zum Absatz bestimmt	t t 1000 EUR	* - -	- - -	- - -	- - -
2410 35 400	- nicht in Rollen, aus legiertem, anderem als nicht rostendem Stahl, mit einer Dicke von weniger als 4,75 mm, nur warmgewalzt (ohne solche aus Schnellarbeitsstahl, Werkzeugstahl oder aus Silicium-Elektrostahl) darunter zum Absatz bestimmt	t t 1000 EUR	*	1 1
2410 35 500	- aus legiertem, anderem als nicht rostendem Stahl, warm- oder kaltgewalzt und weitergehend bearbeitet (ohne verzinkte Erzeugnisse und Erzeugnisse aus Silicium-Elektrostahl) darunter zum Absatz bestimmt	t t 1000 EUR	*	2 2
2410 36 000	Flachgewalzte Erzeugnisse aus legiertem, anderem als nicht rostendem Stahl, mit einer Breite von weniger als 600 mm, nur warmgewalzt Flacherzeugnisse aus Stahl, nur kaltgewalzt, mit einer Breite von 600 mm und mehr Flacherzeugnisse aus nicht legiertem Stahl, nur kaltgewalzt, mit einer Breite von 600 mm oder mehr	t t 1000 EUR	*	6 6
2410 41 100	- Kaltgewalzte Bleche, Feinstbleche und -band, in Rollen und Tafeln, mit einer Breite von 600 mm oder mehr (ohne nichtrostenden Stahl) darunter zum Absatz bestimmt	t t 1000 EUR	* 1 491 955 695 200	1 483 685 724 699	1 457 335 708 311	11 11
2410 41 300	- Elektroblech und Band, ungeglüht, in Rollen und Tafeln, mit einer Breite von 600 mm oder mehr darunter zum Absatz bestimmt	t t 1000 EUR	* - -	- - -	- - -	- -
2410 41 500	- Elektroblech und Band, nicht kornorientiert, in Rollen und Tafeln, mit einer Breite von 600 mm oder mehr darunter zum Absatz bestimmt	t t 1000 EUR	*	2 2
2410 42 000	Kaltgewalzte Flacherzeugnisse (Kaltband, Kaltbreitband und Bleche), mit einer Breite von 600 mm oder mehr, aus nicht rostendem Stahl darunter zum Absatz bestimmt	t t 1000 EUR	*	3 3
2410 43 000	Flachgewalzte Erzeugnisse aus legiertem, anderem als nicht rostendem Stahl, mit einer Breite von mehr als 600 mm, nur kaltgewalzt (ohne solche aus Schnellarbeitsstahl oder aus Silicium-Elektrostahl) darunter zum Absatz bestimmt	t t 1000 EUR	*	1 1
2410 51 100	Flacherzeugnisse aus Stahl, plattiert oder überzogen, und Flacherzeugnisse aus Schnellarbeitsstahl und aus Silicium-Elektrostahl Flacherzeugnisse aus nicht legiertem Stahl, plattiert oder überzogen, mit einer Breite von 600 mm oder mehr - Weißblech und -band, verzinnertes Blech, ECCS-Band, mit einer Breite von 600 mm oder mehr darunter zum Absatz bestimmt	t t 1000 EUR	*	1 1
2410 51 200	- Elektrolytisch verzinkte Bleche, mit einer Breite > 600 mm oder mehr darunter zum Absatz bestimmt	t t 1000 EUR	* . 220 173	. 198 365	. 203 799	6 6
2410 51 300	- Feuerveredelte Bleche, mit einer Breite von 600 mm oder mehr darunter zum Absatz bestimmt	t t 1000 EUR	* 1 083 297 982 994	1 138 433 1 041 539	1 132 342 1 001 335	10 10
				613 700	585 020	

3 Produktion nach Güterarten - Deutschland

Melde-Nr.	Bezeichnung	Einheit	2. Vj 2012	1. Vj 2013	2. Vj 2013	2. Vj 2013 Anzahl der Unternehmen
1	2	3	4	5	6	7
2410 51 400	- Organisch oder anorganisch beschichtetes Blech, aus unlegiertem Stahl, mit einer Breite von 600 mm oder mehr darunter zum Absatz bestimmt	t t 1000 EUR	* 152 010 152 010 136 015	135 547 135 547 116 303	143 447 143 447 123 197	5 5
2410 51 500	- Flachgewalzte Erzeugnisse aus nicht legiertem Stahl, mit einer Breite von 600 mm oder mehr, plattiert darunter zum Absatz bestimmt	t t 1000 EUR	* - - -	- - -	- - -	- -
2410 52 100	Flachgewalzte Erzeugnisse aus anderem legierten Stahl, anderem als nicht rostendem Stahl, mit einer Breite von 600 mm oder mehr, plattiert oder überzogen - Elektrolytisch verzinkt (ohne Erzeugnisse aus Silicium-Elektrostahl) darunter zum Absatz bestimmt	t t 1000 EUR	*	1 1
2410 52 300	- anders verzinkt (ohne Erzeugnisse aus Silicium-Elektrostahl) darunter zum Absatz bestimmt	t t 1000 EUR	*	2 2
2410 53 100	Flachgewalzte Erzeugnisse aus Silicium-Elektrostahl, mit einer Breite von 600 mm oder mehr - kornorientiert darunter zum Absatz bestimmt	t t 1000 EUR	*	1 1
2410 53 300	- Andere flachgewalzte Erzeugnisse aus Silicium-Elektrostahl, mit einer Breite von 600 mm oder mehr darunter zum Absatz bestimmt	t t 1000 EUR	* - - -	- - -	- - -	- -
2410 54 100	Flachgewalzte Erzeugnisse aus Silicium-Elektrostahl, mit einer Breite von weniger als 600 mm - kornorientiert darunter zum Absatz bestimmt	t t 1000 EUR	* - - -	- - -	- - -	- -
2410 54 300	- Andere flachgewalzte Erzeugnisse aus Silicium-Elektrostahl, mit einer Breite von weniger als 600 mm darunter zum Absatz bestimmt	t t 1000 EUR	* - - -	- - -	- - -	- -
2410 55 000	Flachgewalzte Erzeugnisse aus Schnellarbeitsstahl, mit einer Breite von 600 mm oder weniger darunter zum Absatz bestimmt	t t 1000 EUR	* - - -	- - -	- - -	- -
2410 60 000	Halbzeug aus Stahl, geschmiedet darunter zum Absatz bestimmt	t t 1000 EUR	* 6 826 4 292 .	7 608 . .	6 711 . .	4 3
2410 61 100	Stabstahl, warm verarbeitet Walzdraht aus nicht legiertem Stahl, in Ringen regellos aufgehospelt - aus unlegiertem Stahl, mit gerippter Oberfläche darunter zum Absatz bestimmt	t t 1000 EUR	* 117 010 21 842	4 3
2410 61 200	- aus Automatenstahl darunter zum Absatz bestimmt	t t 1000 EUR	*	3 3
2410 61 300	- aus unlegiertem Stahl, für Betonarmierung darunter zum Absatz bestimmt	t t 1000 EUR	* . 314 970 170 226	. . 264 781 136 588	. . 253 867 124 466	4 4
2410 61 400	- aus unlegiertem Stahl, für Reifencord darunter zum Absatz bestimmt	t t 1000 EUR	*	2 2
2410 61 900	- Anderer Walzdraht, aus unlegiertem Stahl darunter zum Absatz bestimmt	t t 1000 EUR	* . 647 949 205 849	. . 592 670 188 097	. . 585 481 191 648	6 5
2410 62 100	Stabstahl aus Stahl, nur geschmiedet, nur warmgewalzt, nur warmgezogen oder nur stranggepresst, auch nach dem Walzen verwunden - Betonstahl in Stäben, warmgewalzt darunter zum Absatz bestimmt	t t 1000 EUR	* 579 860 579 860 209 709	590 943 590 943 190 383	613 007 613 007 202 123	8 8
2410 62 300	- Stabstahl, warmgewalzt, aus Automatenstahl darunter zum Absatz bestimmt	t t 1000 EUR	*	4 3

3 Produktion nach Güterarten - Deutschland

Melde-Nr.	Bezeichnung	Einheit	2. Vj 2012	1. Vj 2013	2. Vj 2013	2. Vj 2013 Anzahl der Unternehmen
1	2	3	4	5	6	7
2410 62 500	- Anderer Stabstahl aus Stahl, nur geschmiedet, nur warmgewalzt, nur warmgezogen oder nur stranggepresst, auch nach dem Walzen verwunden (ohne Betonstahl in Stäben, Stäben warmgewalzt sowie Automatenstahl, warmgewalzt) darunter zum Absatz bestimmt	t t 1000 EUR	* . 141 681 159 203	. . 129 059 133 000	. . 136 499 146 445	7 7
2410 63 000	Walzdraht aus nicht rostendem Stahl, warmgewalzt, in Ringen regellos aufgehaspelt darunter zum Absatz bestimmt	t t 1000 EUR	*	2 2
2410 64 100	Anderer Stabstahl aus nicht rostendem Stahl, nur geschmiedet, nur warmgewalzt, nur warmgezogen oder nur warmstranggepresst, auch nach dem Walzen verwunden - Stabstahl, rund, warmgewalzt darunter zum Absatz bestimmt	t t 1000 EUR	* . 44 117 .	. . 36 434 .	. . 47 229 .	3 2
2410 64 300	- Stabstahl, nur warmgewalzt, nur warmgezogen, nur warmstranggepresst; nicht mit kreisförmigem Querschnitt darunter zum Absatz bestimmt	t t 1000 EUR	*	1 1
2410 64 500	- Stabstahl, geschmiedet darunter zum Absatz bestimmt	t t 1000 EUR	* . 53 721 123 928	. . 41 619 95 703	. . 40 956 91 069	14 14
2410 64 700	- Stabstahl kalthergestellt oder kaltfertiggestellt und weitergehend bearbeitet oder warmhergestellt und weitergehend bearbeitet, a.n.g. (ohne geschmiedete Erzeugnisse) darunter zum Absatz bestimmt	t t 1000 EUR	*	3 3
2410 65 100	Walzdraht, warmgewalzt, aus Wälzlagerstahl und anderem legierten Stahl - aus Schnellarbeitsstahl, in Ringen regellos aufgehaspelt darunter zum Absatz bestimmt	t t 1000 EUR	*	- -
2410 65 300	- aus Mangan-Silicium-Stahl, in Ringen regellos aufgehaspelt darunter zum Absatz bestimmt	t t 1000 EUR	* 45 863 45 863 34 051	45 316 45 316 31 780	48 070 48 070 33 326	3 3
2410 65 500	- aus Wälzlagerstahl darunter zum Absatz bestimmt	t t 1000 EUR	* 10 374 10 176	11 923 10 513	12 108 10 656	5 4
2410 65 700	- aus legiertem, anderem als nicht rostendem Stahl (ohne Wälzlager-, Schnellarbeits- und Mangan-Silicium-Stahl), in Ringen regellos aufgehaspelt darunter zum Absatz bestimmt	t t 1000 EUR	* 144 562 144 562 126 366	144 273 144 273 115 889	160 725 160 725 127 636	4 4
2410 66 100	Stabstahl aus anderem legierten Stahl, nur geschmiedet, nur warmgewalzt, nur warmgezogen oder nur warmstranggepresst, auch nach dem Walzen verwunden - aus Schnellarbeitsstahl darunter zum Absatz bestimmt	t t 1000 EUR	*	1 1
2410 66 200	- aus Mangan- Silicium- Stahl darunter zum Absatz bestimmt	t t 1000 EUR	*	3 3
2410 66 300	- aus Wälzlagerstahl darunter zum Absatz bestimmt	t t 1000 EUR	* 49 423 49 423 45 076	46 392 46 392 39 927	54 280 54 280 45 728	5 5
2410 66 400	- aus Werkzeugstahl darunter zum Absatz bestimmt	t t 1000 EUR	* 14 622 26 977	12 445 23 440	12 420 22 586	6 6
2410 66 500	- aus legiertem Stahl (ohne nicht rostendem Stahl, Erzeugnisse aus Werkzeug-, Mangan-Silicium-Stahl, Wälzlager- und Schnellarbeitsstahl sowie Hohlbohrerstäbe) darunter zum Absatz bestimmt	t t 1000 EUR	* 220 871 211 655 196 235	231 749 222 918 199 056	242 644 234 203 206 067	6 5
2410 66 600	- Stäbe und Flachstahl kaltfertiggestellt, aus anderem legierten Stahl (ohne nichtrostenden Stahl), plattiert, überzogen oder bearbeitet darunter zum Absatz bestimmt	t t 1000 EUR	*	1 1

3 Produktion nach Güterarten - Deutschland

Melde-Nr.	Bezeichnung	Einheit	2. Vj 2012	1. Vj 2013	2. Vj 2013	2. Vj 2013 Anzahl der Unternehmen
1	2	3	4	5	6	7
2410 67 000	Hohlbohrerstäbe darunter zum Absatz bestimmt	t t 1000 EUR	* - -	- - -	- - -	- -
	Offene Profile, Spundwunderzeugnisse und Oberbaumaterial für Bahnen, warm bearbeitet, aus Stahl					
2410 71 100	Offene Profile, aus unlegiertem Stahl, nur warmgewalzt, nur warmgezogen oder nur warmstranggepresst - U-Profile mit einer Höhe von 80 mm oder mehr darunter zum Absatz bestimmt	t t 1000 EUR	* . 59 255 40 495	. 65 369 44 987	69 166 69 166 43 839	4 4
2410 71 200	- I-Profile mit einer Höhe von 80 mm oder mehr darunter zum Absatz bestimmt	t t 1000 EUR	* 163 008 163 008 98 991	119 498 119 498 71 157	150 291 150 291 82 788	3 3
2410 71 300	- H-Profile mit einer Höhe von 80 mm oder mehr darunter zum Absatz bestimmt	t t 1000 EUR	* 271 457 271 457 166 821	249 784 249 784 149 036	314 747 314 747 177 107	3 3
2410 71 400	- Andere Profile, nur warmgewalzt, nur warmgezogen oder nur warmstranggepresst, aus unlegiertem Stahl darunter zum Absatz bestimmt	t t 1000 EUR	* . 98 115 80 562	. 35 996 39 329	. 36 575 39 609	3 3
2410 72 000	Offene Profile, nur warmgewalzt, nur warmgezogen oder nur warmstranggepresst, aus nicht rostendem Stahl darunter zum Absatz bestimmt	t t 1000 EUR	* . -	. -	. -	1 -
2410 73 000	Offene Profile, nur warmgewalzt, nur warmgezogen oder nur warmstranggepresst, aus anderem unlegierten Stahl darunter zum Absatz bestimmt	t t 1000 EUR	* - -	- -	- -	- -
2410 74 100	Spundwunderzeugnisse, aus Stahl, durch Schweißen hergestellte offene Profile aus Stahl - Spundwunderzeugnisse aus Stahl darunter zum Absatz bestimmt	t t 1000 EUR	*	2 2
2410 74 200	- Geschweißte Profile darunter zum Absatz bestimmt	t t 1000 EUR	* - -	1 1
2410 75 000	Oberbaumaterial für Bahnen, aus Stahl darunter zum Absatz bestimmt	t t 1000 EUR	* 102 286 102 286 79 152	84 111 84 111 68 857	85 942 85 942 68 419	9 9
	Stahlrohre, Rohrform-, Rohrverschluss und Rohrverbindungsstücke, aus Eisen oder Stahl					
2420 11 100	Rohre für Öl- oder Gasfernleitungen, nahtlos, aus Stahl - aus nicht rostendem Stahl darunter zum Absatz bestimmt	t t 1000 EUR	* - -	- -	- -	- -
2420 11 500	- aus anderem als nicht rostendem Stahl darunter zum Absatz bestimmt	t t 1000 EUR	*	2 2
	Futterrohre, Steigrohre und Bohrgestänge für das Bohren oder Fördern von Öl oder Gas, nahtlos, aus Stahl					
2420 12 100	- aus nicht rostendem Stahl darunter zum Absatz bestimmt	t t 1000 EUR	* - -	- -	- -	- -
2420 12 500	- aus anderem als nicht rostendem Stahl darunter zum Absatz bestimmt	t t 1000 EUR	*	2 2
	Andere Rohre mit kreisförmigem Querschnitt, aus Stahl					
2420 13 100	- Rohre und Hohlprofile, nahtlos, mit kreisförmigem Querschnitt, aus nicht rostendem Stahl darunter zum Absatz bestimmt	t t 1000 EUR	* 10 975 10 975 48 381	9 070 9 070 57 322	13 038 13 038 57 722	17 17
2420 13 300	- Präzisionsrohre und -hohlprofile, nahtlos, mit kreisförmigem Querschnitt, kaltgezogen oder kaltgewalzt, aus anderem als nicht rostendem Stahl darunter zum Absatz bestimmt	t t 1000 EUR	* 74 217 74 217 126 992	62 040 62 040 105 185	72 671 72 671 118 376	8 8

3 Produktion nach Güterarten - Deutschland

Melde-Nr.	Bezeichnung	Einheit	2. Vj 2012	1. Vj 2013	2. Vj 2013	2. Vj 2013 Anzahl der Unternehmen
1	2	3	4	5	6	7
2420 13 500	- Rohre, nahtlos, mit kreisförmigem Querschnitt, kaltgezogen oder kaltgewalzt, aus anderem als nicht rostendem Stahl (ohne Präzisionsstahlrohre)	t	.	.	.	3
	darunter zum Absatz bestimmt	t	.	.	.	3
		1000 EUR	.	.	.	
	- Rohre, nahtlos, mit kreisförmigem Querschnitt, warmfertiggestellt, aus anderem als nicht rostendem Stahl (ohne solche für Öl- oder Gasfernleitungen oder für das Fördern von Öl oder Gas)	t	.	.	.	3
2420 13 701	- - Rohrluppen	t	.	.	.	3
	darunter zum Absatz bestimmt	t	48 461	50 028	57 631	3
		1000 EUR	48 614	48 043	55 511	
2420 13 703	- - Rohre, nahtlos, mit kreisförmigem Querschnitt, warmfertiggestellt, aus anderem als nicht rostendem Stahl (ohne solche für Öl- oder Gasfernleitungen oder für das Fördern von Öl oder Gas) (ohne Rohrluppen)	t	.	.	.	5
	darunter zum Absatz bestimmt	t	141 129	131 909	143 836	5
		1000 EUR	200 373	191 634	213 958	5
2420 14 000	Rohre mit einem anderen als kreisförmigem Querschnitt sowie Hohlprofile, aus Stahl	t	.	.	.	2
	darunter zum Absatz bestimmt	t	.	.	.	2
		1000 EUR	.	.	.	
	Geschweißte Rohre, mit kreisförmigem Querschnitt und einem äußeren Durchmesser von mehr als 406,4 mm, aus Stahl	t	.	.	.	
	Rohre für Öl- und Gasfernleitungen, geschweißt, aus Stahl	t	.	.	.	
2420 21 100	- längsnahtgeschweißte Rohre	t	.	.	.	10
	darunter zum Absatz bestimmt	t	231 565	198 578	95 648	10
		1000 EUR	325 734	280 410	169 642	
2420 21 500	- anders als längsnahtgeschweißte Rohre	t	.	.	.	2
	darunter zum Absatz bestimmt	t	.	.	.	2
		1000 EUR	.	.	.	
2420 22 000	Futterrohre, Steigrohre und Bohrgestänge für das Bohren oder Fördern von Öl oder Gas, geschweißt, mit einem äußeren Durchmesser von mehr als 406,4 mm, aus Stahl	t	.	.	.	1
	darunter zum Absatz bestimmt	t	.	.	.	1
		1000 EUR	.	.	.	
2420 23 000	Geschweißte Rohre mit kreisförmigem Querschnitt und einem Außendurchmesser von mehr als 406,4 mm, aus Stahl (ohne solche für Öl- oder Gasfernleitungen, für das Fördern von Öl oder Gas und ohne Futterrohre)	t	.	.	.	19
	darunter zum Absatz bestimmt	t	52 316	42 682	54 214	19
		1000 EUR	64 223	56 442	62 383	
2420 24 000	Rohre, z.B. Schlitzrohre, genietete oder ähnlich zusammengefügte Rohre, mit einem äußeren Durchmesser von mehr als 406,4 mm, aus Stahl (ausgenommen Rohre für Öl- oder Gasfernleitungen, Futterrohre und solche für das Fördern von Öl oder Gas und geschweißte Rohre)	t	.	.	.	1
	darunter zum Absatz bestimmt	t	.	.	.	1
		1000 EUR	.	.	.	
	Geschweißte Rohre für Öl- oder Gasfernleitungen, mit einem Außendurchmesser von 406,4 mm oder weniger, aus Stahl	t	.	.	.	
2420 31 100	- längs- oder spiralnahtgeschweißt, aus nicht rostendem Stahl	t	.	.	.	5
	darunter zum Absatz bestimmt	t	.	.	.	5
		1000 EUR	17 523	15 873	17 676	
2420 31 500	- längs- oder spiralnahtgeschweißt, aus anderem als nicht rostendem Stahl	t	.	.	.	2
	darunter zum Absatz bestimmt	t	.	.	.	2
		1000 EUR	.	.	.	
	Futterrohre, Steigrohre und Bohrgestänge für das Bohren oder Fördern von Öl oder Gas, geschweißt, mit einem Außendurchmesser von 406,4 mm oder weniger, aus Stahl	t	.	.	.	
2420 32 100	- aus nicht rostendem Stahl	t	.	.	.	1
	darunter zum Absatz bestimmt	t	.	.	.	1
		1000 EUR	.	.	.	
2420 32 500	- aus anderem als nicht rostendem Stahl	t	.	.	.	-
	darunter zum Absatz bestimmt	t	.	.	.	-
		1000 EUR	.	.	.	

Melde-Nr.	Bezeichnung	Einheit	2. Vj 2012	1. Vj 2013	2. Vj 2013	2. Vj 2013 Anzahl der Unternehmen
1	2	3	4	5	6	7
2420 33 100	Geschweißte Rohre mit kreisförmigem Querschnitt und einem Außendurchmesser von 406,4 mm oder weniger, aus Stahl - aus nicht rostendem Stahl (ohne solche für Öl- oder Gasfernleitungen, Futter- und Steigrohre oder solche für das Fördern von Öl oder Gas) darunter zum Absatz bestimmt	t t 1000 EUR	* 35 575 189 134	. 36 264 177 282	. 32 607 171 215	28 28
2420 33 400	- Präzisionsstahlrohre, aus anderem als nicht rostendem Stahl darunter zum Absatz bestimmt	t t 1000 EUR	* 74 988 113 502	. 72 458 108 540	. 79 674 117 792	19 19
2420 33 700	- warm- oder kaltgeformt und geschweißt, aus anderem als nicht rostendem Stahl darunter zum Absatz bestimmt	t t 1000 EUR	* 48 705 48 705 69 504	. 33 878 33 878 52 804	. 36 801 36 801 53 610	17 17
2420 34 100	Rohre mit anderen als kreisförmigem Querschnitt, mit einem Außendurchmesser von 406,4 mm oder weniger, aus Stahl - warm- oder kaltgeformt und geschweißt, aus nicht rostendem Stahl darunter zum Absatz bestimmt	t t 1000 EUR	* . . 27 116	. . . 24 831	. . . 25 108	4 4
2420 34 300	- warm- oder kaltgeformt und geschweißt, mit quadratischem oder rechteckigem Querschnitt, mit einer Wanddicke von weniger als 2 mm, aus anderem als nicht rostendem Stahl darunter zum Absatz bestimmt	t t 1000 EUR	*	3 3
2420 34 500	- warm- oder kaltgeformt und geschweißt, mit quadratischem oder rechteckigem Querschnitt, mit einer Wanddicke von mehr als 2 mm, aus anderem als nicht rostendem Stahl darunter zum Absatz bestimmt	t t 1000 EUR	*	3 3
2420 34 700	- warm- oder kaltgeformt und geschweißt, mit anderem nichtkreisförmigen Querschnitt als quadratischem oder rechteckigem, aus anderem als nicht rostendem Stahl darunter zum Absatz bestimmt	t t 1000 EUR	*	3 3
2420 35 000	Andere Rohre, etwa solche mit lediglich aneinander gefügten Nahträndern bzw. genietet oder in ähnlicher Weise geschlossener Naht, mit einem Außendurchmesser von 406,4 mm oder weniger, aus Stahl, z.B. Schlitzrohre, genietete oder ähnliche zusammengefügte Rohre aus Stahl darunter zum Absatz bestimmt	t t 1000 EUR	*	1 1
2420 40 100	Flansche, Rohrform-, -verschluss- und -verbindungsstücke, Bogen und Winkel, aus Stahl, nicht gegossen - Flansche darunter zum Absatz bestimmt	t t 1000 EUR	* 20 469 69 301	. 18 508 58 441	. 17 869 59 094	28 28
2420 40 300	- Bogen, Winkel, Muffen u.a. Rohrform-, -verschluss- und -verbindungsstücke mit Gewinde, nicht zum Stumpfschweißen darunter zum Absatz bestimmt	t t 1000 EUR	* 5 466 40 753	. 5 360 38 389	. 6 103 44 704	16 16
2420 40 500	- Bogen, Winkel, Muffen u.a. Rohrform-, -verschluss- und -verbindungsstücke ohne Gewinde, nicht zum Stumpfschweißen darunter zum Absatz bestimmt	t t 1000 EUR	* 8 807 8 807 66 955	. 9 757 9 757 71 500	. 9 732 9 732 70 732	27 27
2420 40 730	- Bogen, Winkel, Form-, Verschluss- und Verbindungsstücke, zum Stumpfschweißen, aus Stahl, nicht gegossen - - Bogen und Winkel darunter zum Absatz bestimmt	t t 1000 EUR	* 5 539 5 539 31 985	. 4 919 4 919 27 800	. 5 226 5 226 29 533	18 18
2420 40 750	- - Andere Form-, Verschluss- und Verbindungsstücke darunter zum Absatz bestimmt	t t 1000 EUR	* 5 780 5 780 53 640	. 6 537 6 537 58 473	. 6 803 6 803 60 696	31 31

3 Produktion nach Güterarten - Deutschland

Melde-Nr.	Bezeichnung	Einheit	2. Vj 2012	1. Vj 2013	2. Vj 2013	2. Vj 2013 Anzahl der Unternehmen
1	2	3	4	5	6	7
	Blankstahl					
	Stäbe und Vollprofile, kaltgezogen aus nicht legiertem Stahl					
2431 10 100	- aus nicht legiertem Automatenstahl, nur kalthergestellt oder nur kaltfertiggestellt	t	39 948	36 299	39 009	8
	darunter zum Absatz bestimmt	t	39 948	36 299	39 009	8
		1000 EUR	43 258	36 561	39 556	
2431 10 200	- aus nicht legiertem Stahl, mit einem Kohlenstoffgehalt von weniger als 0,25 GHT, nur kalthergestellt oder kaltfertiggestellt, mit quadratischem oder anderem als rechteckigem Querschnitt (ohne solche aus Automatenstahl)	t	81 829	85 136	82 653	11
	darunter zum Absatz bestimmt	t	81 829	85 136	82 653	11
		1000 EUR	83 249	80 844	79 757	
2431 10 300	- Flachstahl aus nicht legiertem Stahl, mit einem Kohlenstoffgehalt von weniger als 0,25 GHT	t	.	.	.	2
	darunter zum Absatz bestimmt	t	.	.	.	2
		1000 EUR	.	.	.	
2431 10 400	- Stabstahl aus nicht legiertem Stahl, kalthergestellt oder kaltfertiggestellt oder warmhergestellt und weitergehend bearbeitet, a.n.g. (ohne warmgewalzt, warmgezogen oder warmstranggepresst, nur plattierte und geschmiedete Erzeugnisse)	t	.	.	.	2
	darunter zum Absatz bestimmt	t	.	.	.	2
		1000 EUR	.	.	.	
	- Anderer Stabstahl, nur kalthergestellt oder nur kaltfertiggestellt, mit einem Kohlenstoffgehalt von 0,25 GHT oder mehr	t	.	.	.	
2431 10 501	- - mit einem Kohlenstoffgehalt von 0,25 GHT oder mehr bis unter 0,6 GHT	t	20 534	20 076	21 607	11
	darunter zum Absatz bestimmt	t	20 534	20 076	21 607	11
		1000 EUR	28 320	27 239	29 325	
2431 10 503	- - mit einem Kohlenstoffgehalt von 0,6 GHT oder mehr	t	267	288	334	5
	darunter zum Absatz bestimmt	t	267	288	334	5
		1000 EUR	581	680	828	
2431 10 600	- Profile aus unlegiertem Stahl (ohne solche aus flachgewalzten Erzeugnissen und profilierte Bleche)	t	.	.	.	8
	darunter zum Absatz bestimmt	t	45 677	42 892	43 136	8
		1000 EUR	31 325	29 093	30 080	
	Stäbe und Vollprofile, kaltgezogen, aus legiertem Stahl (ohne nicht rostendem Stahl)					
2431 20 100	- Stäbe und Flachstahl aus Schnellarbeitsstahl und Mangan-Siliciumstahl	t	.	.	.	2
	darunter zum Absatz bestimmt	t	.	.	.	2
		1000 EUR	.	.	.	
	- Stäbe und Flachstahl aus anderem legierten Stahl, nicht plattiert, überzogen oder bearbeitet					
2431 20 200	- - aus Wälzlagerstahl	t	5 184	4 950	5 996	4
	darunter zum Absatz bestimmt	t	5 184	4 950	5 996	4
		1000 EUR	4 257	8 818	6 740	
2431 20 300	- - aus Werkzeugstahl	t	.	4 747	6 044	5
	darunter zum Absatz bestimmt	t	6 222	4 747	6 044	5
		1000 EUR	16 420	12 394	15 451	
2431 20 400	- - aus anderem legierten Stahl	t	33 679	41 439	46 167	12
	darunter zum Absatz bestimmt	t	33 679	41 439	46 167	12
		1000 EUR	38 045	41 769	45 790	
2431 20 500	- Profilstäbe, nur kalthergestellt oder nur kaltfertiggestellt, aus anderem legierten Stahl (ohne nichtrostenden Stahl)	t	7 027	6 001	5 936	5
	darunter zum Absatz bestimmt	t	7 027	6 001	5 936	5
		1000 EUR	13 141	10 135	10 594	
2431 30 000	Stäbe und Vollprofile, kaltgezogen, aus nicht rostendem Stahl	t	12 966	13 526	12 207	9
	darunter zum Absatz bestimmt	t	12 966	13 526	12 207	9
		1000 EUR	48 199	46 959	47 648	

Melde-Nr.	Bezeichnung	Einheit	2. Vj 2012	1. Vj 2013	2. Vj 2013	2. Vj 2013 Anzahl der Unternehmen
1	2	3	4	5	6	7
	Kaltgewalzte Flacherzeugnisse, aus Stahl, nicht überzogen, mit einer Breite von weniger als 600 mm					
	- Kaltgewalzter Bandstahl, Kaltband, aus Stahl, mit einer Breite von weniger als 600 mm					
2432 10 110	- - Kaltgewalzter Bandstahl, aus unlegiertem Stahl, mit einem Kohlenstoffgehalt von weniger als 0,25 GHT (ohne Elektroband), durch Längsteilen hergestellt darunter zum Absatz bestimmt	t t 1000 EUR	* . 271 054 250 208	. . 276 861 252 752	. . 277 204 252 647	19 19
2432 10 120	- - Kaltband, mit einer Breite von weniger als 600 mm, aus unlegiertem Stahl, mit einem Kohlenstoffgehalt von 0,25 GHT oder mehr bis unter 0,6 GHT darunter zum Absatz bestimmt	t t 1000 EUR	* . 102 013 102 013 98 718	. . 95 661 95 661 99 861	. . 91 114 91 114 101 070	17 17
2432 10 140	- - Kaltband, mit einer Breite von weniger als 600 mm, aus unlegiertem Stahl, mit einem Kohlenstoffgehalt von 0,6 GHT oder mehr darunter zum Absatz bestimmt	t t 1000 EUR	* . 70 140 70 140 102 333	. . 71 762 71 762 102 537	. . 75 389 75 389 105 553	14 14
2432 10 160	- - Kaltband, mit einer Breite von weniger als 600 mm, aus anderem legierten Stahl (ohne nichtrostenden Stahl und Elektroband) darunter zum Absatz bestimmt	t t 1000 EUR	* . 30 167 30 167 44 277	. . 29 043 29 043 41 192	. . 27 888 27 888 39 569	11 11
2432 10 180	- - Kaltband, mit einer Breite von weniger als 600 mm, aus nicht rostendem Stahl darunter zum Absatz bestimmt	t t 1000 EUR	* . 15 988 63 631	. . 16 001 61 825	. . 17 149 62 509	14 13
	- Kaltgewalztes Spaltband, kaltgewalztes Elektroband und kaltgewalztes Elektrosaltband, mit einer Breite von weniger als 600 mm, durch Längsteilen hergestellt					
2432 10 220	- - Kaltgewalztes Spaltband aus unlegiertem und legiertem Stahl (ohne nicht rostenden Stahl und ohne Elektroband), mit einer Breite von weniger als 600 mm darunter zum Absatz bestimmt	t t 1000 EUR	* . 27 849 28 610	. . 36 754 34 070	. . 38 490 34 071	12 12
2432 10 250	- - Elektrobänder, aus nicht legiertem Stahl (ohne nichtrostenden Stahl), nur kaltgewalzt, mit einem Kohlenstoffgehalt von weniger als 0,25 GHT, mit einer Breite von weniger als 600 mm, weder plattiert noch überzogen darunter zum Absatz bestimmt	t t 1000 EUR	*	1 1
2432 10 280	- - Kaltspaltband, aus nicht rostendem Stahl, mit einer Breite von weniger als 600 mm darunter zum Absatz bestimmt	t t 1000 EUR	* . 47 790 47 790 119 798	. . 50 146 50 146 116 696	. . 50 813 50 813 116 883	6 6
	- Flachgewalzte Erzeugnisse aus legiertem, anderen als nicht rostendem Stahl, mit einer Breite von weniger als 600 mm, warm- oder kaltgewalzt					
2432 10 300	- - Elektrolytisch verzinkt (ohne Erzeugnisse aus Schnellarbeitsstahl oder aus Silicium-Elektrostahl) darunter zum Absatz bestimmt	t t 1000 EUR	* 8 172	4 4
2432 10 400	- - Anders verzinkt (ohne elektrolytisch verzinkte Erzeugnisse sowie Erzeugnisse aus Schnellarbeitsstahl oder aus Silicium-Elektrostahl) darunter zum Absatz bestimmt	t t 1000 EUR	*	3 3
2432 10 500	- - Warm- oder kaltgewalzt und weitergehend bearbeitet (ohne verzinkte Erzeugnisse sowie Erzeugnisse aus Schnellarbeitsstahl oder aus Silicium-Elektrostahl) darunter zum Absatz bestimmt	t t 1000 EUR	* . 35 090 35 090 29 034	. . 28 742 28 742 25 941	. . 31 155 31 155 27 347	7 7

3 Produktion nach Güterarten - Deutschland

Melde-Nr.	Bezeichnung	Einheit	2. Vj 2012	1. Vj 2013	2. Vj 2013	2. Vj 2013 Anzahl der Unternehmen
1	2	3	4	5	6	7
2432 20 100	Kaltgewalzte Flacherzeugnisse, aus Stahl, plattiert oder überzogen, mit einer Breite von weniger als 600 mm - Plattiertes Kaltband, aus unlegiertem Stahl, mit einer Breite von weniger als 600 mm darunter zum Absatz bestimmt	t t 1000 EUR	* . 7 669 20 284	. . 9 003 22 610	. . 23 511	3 3
2432 20 200	- Schmelztauchveredeltes oder elektrolytisch mit Metallen veredeltes Kaltband, aus unlegiertem Stahl, mit einer Breite von weniger als 600 mm darunter zum Absatz bestimmt	t t 1000 EUR	* . 11 661	3 3
2432 20 300	- Organisch oder anorganisch überzogenes Kaltband, aus unlegiertem Stahl, mit einer Breite von weniger als 600 mm darunter zum Absatz bestimmt	t t 1000 EUR	* . .	- . .	- . .	- 2
2432 20 400	- Schmelztauchveredeltes Kaltband, aus unlegiertem Stahl, mit einer Breite von weniger als 600 mm, durch Längsteilen hergestellt darunter zum Absatz bestimmt	t t 1000 EUR	*	2 2
2432 20 500	- Elektrolytisch mit Metallen veredeltes Kaltband, aus unlegiertem Stahl, mit einer Breite von weniger als 600 mm, durch Längsteilen hergestellt darunter zum Absatz bestimmt	t t 1000 EUR	* 9 186 9 186 15 476	2 2
2432 20 600	- Organisch oder anorganisch beschichtetes Kaltband, aus unlegiertem Stahl, mit einer Breite von weniger als 600 mm, durch Längsteilen hergestellt darunter zum Absatz bestimmt	t t 1000 EUR	* 25 211 25 211 36 336	22 013 22 013 31 123	24 776 24 776 34 884	3 3
2433 11 100	Kaltprofile Offene Kaltprofile aus nicht legiertem Stahl - Profile (ohne Oberflächenveredlung), kalthergestellt oder kaltfertiggestellt, aus flachgewalzten Erzeugnissen darunter zum Absatz bestimmt	t t 1000 EUR	* 57 446 57 446 86 058	43 371 43 371 66 424	47 154 47 154 70 038	17 17
2433 11 300	- Profile aus flachgewalzten Erzeugnissen, kalthergestellt, verzinkt oder anders oberflächenveredelt darunter zum Absatz bestimmt	t t 1000 EUR	* 138 431 138 431 163 369	137 536 137 536 154 344	157 171 157 171 177 009	25 25
2433 11 500	- Profile aus Eisen oder nicht legiertem Stahl, kalthergestellt oder kaltfertiggestellt und weitergehend bearbeitet oder geschmiedet oder anders warmhergestellt und weitergehend bearbeitet, a.n.g. (ausgenommen aus flachgewalzten Erzeugnissen) darunter zum Absatz bestimmt	t t 1000 EUR	* - - -	- - -	- - -	- -
2433 12 000	Profile aus flachgewalzten Erzeugnissen, kalthergestellt oder kaltfertiggestellt, aus nicht rostendem Stahl darunter zum Absatz bestimmt	t t 1000 EUR	* 21 227 21 227 32 843	17 088 17 088 34 905	17 778 17 778 31 300	16 16
2433 20 000	Profilierte Bleche darunter zum Absatz bestimmt	t t 1000 EUR	* 5 960 5 960 10 344	3 138 3 138 5 403	4 375 4 375 8 150	5 5
2433 30 000	Sandwich-Platten aus beschichtetem Stahlblech darunter zum Absatz bestimmt	t t 1000 EUR	* - 35 415 87 667	- 22 877 61 771	- 30 433 77 522	- 26
2434 11 301	Kaltgezogener Draht Kaltgezogener Draht aus nicht legiertem Stahl - mit einem Kohlenstoffgehalt von weniger als 0,25 GHT - mit einem Querschnitt von 0,80 mm oder mehr, nicht überzogen (blank) darunter zum Absatz bestimmt	t t 1000 EUR	* 332 721 169 705 143 867	309 507 162 495 128 950	342 556 175 944 139 323	32 28

3 Produktion nach Güterarten - Deutschland

Melde-Nr.	Bezeichnung	Einheit	2. Vj 2012	1. Vj 2013	2. Vj 2013	2. Vj 2013 Anzahl der Unternehmen
1	2	3	4	5	6	7
2434 11 302	- - mit einem Querschnitt von 0,80 mm oder mehr, verzinkt und anders überzogen darunter zum Absatz bestimmt	t t 1000 EUR	. 7 154 8 163	. 6 611 7 246	. 6 256 7 198	8 7
2434 11 306	- - mit einem Querschnitt von weniger als 0,80 mm, nicht überzogen (blank) darunter zum Absatz bestimmt	t t 1000 EUR	. 4 082 .	4 559 4 559 .	. 4 003 .	4 4
2434 11 307	- - mit einem Querschnitt von weniger als 0,80 mm, verzinkt und anders überzogen darunter zum Absatz bestimmt	t t 1000 EUR	2 2
2434 11 503	- - nicht überzogen (blank) darunter zum Absatz bestimmt	t t 1000 EUR	27 133 24 753 25 203	25 352 22 915 24 307	27 346 25 101 27 008	15 12
2434 11 508	- - verzinkt und anders überzogen darunter zum Absatz bestimmt	t t 1000 EUR	3 566 3 155 3 834	. 3 252 4 228	. 2 540 3 253	10 9
2434 11 703	- - nicht überzogen (blank) darunter zum Absatz bestimmt	t t 1000 EUR	42 414 40 580 .	47 989 42 972 .	48 092 43 552 .	14 14
2434 11 705	- - verzinkt darunter zum Absatz bestimmt	t t 1000 EUR	. 10 054 14 021	. 9 605 13 139	. 9 991 13 425	7 6
2434 11 709	- - anders überzogen darunter zum Absatz bestimmt	t t 1000 EUR	. 10 744 12 563	. 9 004 10 048	. 8 623 9 816	5 5
2434 12 000	Kaltgezogener Draht aus nicht rostendem Stahl darunter zum Absatz bestimmt	t t 1000 EUR	7 658 7 460 38 798	8 074 7 931 37 890	8 142 7 972 37 703	12 10
2434 13 001	Kaltgezogener Draht aus anderem legierten Stahl - Schweißdrähte, -bänder und -stäbe, weder umhüllt noch gefüllt darunter zum Absatz bestimmt	t t 1000 EUR	18 737 18 737 55 753	17 827 17 827 49 610	18 041 18 041 51 828	6 6
2434 13 009	- Anderer kaltgezogener Draht aus anderem legierten Stahl darunter zum Absatz bestimmt	t t 1000 EUR	. 15 670 25 977	. 16 699 28 627	. 17 321 31 773	15 13
2441 10 300	NE-Metalle und Halbzeug daraus Silber (einschl. vergoldetem oder platinisiertem Silber), in Rohform oder als Halbzeug oder Pulver - in Rohform oder als Pulver darunter zum Absatz bestimmt	kg kg 1000 EUR	. 463 328 353 314	. 337 663 256 323	. 317 431 219 470	10 9
2441 10 500	- als Halbzeug darunter zum Absatz bestimmt	kg kg 1000 EUR	. 503 697 177 724	. 432 840 154 838	. 473 384 150 587	14 14
2441 20 300	Gold (einschl. platinisiertem Gold), in Rohform oder als Halbzeug oder Pulver - in Rohform oder als Pulver darunter zum Absatz bestimmt	kg kg 1000 EUR	. 14 269 541 093	. 13 012 516 746	. 12 787 442 628	7 6
2441 20 500	- als Halbzeug darunter zum Absatz bestimmt	kg kg 1000 EUR	. 18 558 314 384	. 17 030 262 971	. 18 859 286 960	15 14
2441 20 700	- Gold zu monetären Zwecken darunter zum Absatz bestimmt	kg kg 1000 EUR	- - -	- - -	- - -	- -
2441 30 300	Platin, in Rohform oder als Pulver oder als Halbzeug - in Rohform oder als Pulver darunter zum Absatz bestimmt	kg kg 1000 EUR	. 13 848 94 255	. 13 816 80 137	. 16 238 94 360	6 5
2441 30 500	- als Halbzeug darunter zum Absatz bestimmt	kg kg 1000 EUR	. 112 621 .	. 100 947 .	. 106 253 .	9 9
2441 30 700	- Katalysatoren in Form von Geweben oder Gittern, aus Platin darunter zum Absatz bestimmt	kg kg 1000 EUR	1 1
2441 40 000	Goldplattierungen auf unedlen Metallen oder auf Silber, in Rohform oder als Halbzeug darunter zum Absatz bestimmt	kg kg 1000 EUR	. 300 756 15 010	. 285 503 14 080	. 276 022 13 464	6 6

3 Produktion nach Güterarten - Deutschland

Melde-Nr.	Bezeichnung	Einheit	2. Vj 2012	1. Vj 2013	2. Vj 2013	2. Vj 2013 Anzahl der Unternehmen
1	2	3	4	5	6	7
	Silberplattierungen auf unedlen Metallen; Platinplattierungen auf unedlen Metallen, auf Silber oder auf Gold, in Rohform oder als Halbzeug					
2441 50 300	- Silberplattierungen auf unedlen Metallen, in Rohform oder als Halbzeug	kg	.	.	.	4
	darunter zum Absatz bestimmt	kg	12 700	10 189	9 351	4
		1000 EUR	.	.	.	
2441 50 500	- Platinplattierungen auf unedlen Metallen, auf Silber oder auf Gold, in Rohform oder als Halbzeug	kg	.	.	.	2
	darunter zum Absatz bestimmt	kg	.	.	.	2
		1000 EUR	.	.	.	
	Aluminium und Halbzeug daraus					
	Aluminium in Rohform, Aluminiumlegierungen					
2442 11 300	- Nicht legiertes Aluminium in Rohform	t	.	.	.	7
	darunter zum Absatz bestimmt	t	81 948	78 112	79 016	6
		1000 EUR	154 907	146 807	140 988	
2442 11 530	- - Aluminiumlegierungen	t	.	.	.	6
	- - Primäraluminium	t	75 944	64 875	66 444	5
	darunter zum Absatz bestimmt	t	115 170	103 032	105 041	
		1000 EUR				
2442 11 550	- - Sekundäraluminium	t	.	.	.	11
	darunter zum Absatz bestimmt	t	208 967	213 016	212 395	11
		1000 EUR	268 264	256 717	236 643	
2442 12 000	Aluminiumoxid (ohne künstlichen Korund)	t	.	.	.	9
	darunter zum Absatz bestimmt	t	247 228	248 877	245 031	8
		1000 EUR	85 540	75 707	86 903	
2442 21 000	Halbzeug aus Aluminium	t	.	.	.	5
	Pulver und Flitter, aus Aluminium	t	4 182	3 994	4 625	4
	darunter zum Absatz bestimmt	t	45 977	45 698	50 130	
		1000 EUR				
2442 22 300	Stangen (Stäbe) und Profile, aus Aluminium	t	.	.	.	7
	- aus nicht legiertem Aluminium	t	717	439	679	7
	darunter zum Absatz bestimmt	t	3 478	2 196	3 318	
		1000 EUR				
2442 22 500	- aus Aluminiumlegierungen	t	.	118 880	123 341	42
	darunter zum Absatz bestimmt	t	130 939	116 920	121 389	41
		1000 EUR	497 287	459 236	478 960	
2442 23 300	Draht aus Aluminium	t	7 234	7 025	8 422	7
	- aus nicht legiertem Aluminium	t	.	.	.	4
	darunter zum Absatz bestimmt	t	8 675	9 298	9 812	
		1000 EUR				
2442 23 500	- aus Aluminiumlegierungen	t	.	.	.	3
	darunter zum Absatz bestimmt	t	.	.	.	3
		1000 EUR				
2442 24 300	Bleche und Bänder aus Aluminium, mit einer Dicke von mehr als 0,2 mm	t	.	.	.	13
	- aus nicht legiertem Aluminium	t	276 039	277 593	275 932	13
	darunter zum Absatz bestimmt	t	446 214	430 191	439 455	
		1000 EUR				
2442 24 500	- aus Aluminiumlegierungen	t	.	.	.	17
	darunter zum Absatz bestimmt	t	431 052	436 520	468 059	16
		1000 EUR	648 486	695 761	713 404	
2442 25 000	Folien und dünne Bänder, aus Aluminium (auch bedruckt oder auf Papier, Pappe, Kunststoff o.ä. Unterlagen), mit einer Dicke (ohne Unterlage) von 0,2 mm oder weniger	t	74 556	76 779	77 403	19
	darunter zum Absatz bestimmt	t	74 556	76 779	77 403	19
		1000 EUR	364 301	368 950	372 184	
2442 26 300	Rohre aus Aluminium; Rohrform-, Rohrverschluss- und Rohrverbindungsstücke, aus Aluminium	t	.	.	104	6
	- Rohre aus nicht legiertem Aluminium	t	.	.	104	6
	darunter zum Absatz bestimmt	t	.	.	.	
		1000 EUR				
2442 26 500	- Rohre aus Aluminiumlegierungen	t	.	6 815	7 266	14
	darunter zum Absatz bestimmt	t	6 785	6 815	7 266	14
		1000 EUR	38 474	38 356	39 261	
2442 26 700	- Rohrform-, Rohrverschluss- und Rohrverbindungsstücke, aus Aluminium	t	.	.	.	9
	darunter zum Absatz bestimmt	t	106	75	91	7
		1000 EUR	1 326	1 424	2 017	

3 Produktion nach Güterarten - Deutschland

Melde-Nr.	Bezeichnung	Einheit		2. Vj 2012	1. Vj 2013	2. Vj 2013	2. Vj 2013 Anzahl der Unternehmen
1	2	3		4	5	6	7
2443 11 300	Blei, Zink und Zinn, in Rohform Blei, in Rohform - raffiniert darunter zum Absatz bestimmt	t t 1000 EUR	*	88 886 88 886 140 594	72 961 72 961 131 547	84 699 84 699 140 078	6 6 6
2443 11 500	- mit Antimon darunter zum Absatz bestimmt	t t 1000 EUR	*	7 631 7 631 12 352	8 650 8 650 15 908	8 804 8 804 15 453	3 3 3
2443 11 900	- Anderes Blei (z.B. Werkblei) darunter zum Absatz bestimmt	t t 1000 EUR	* 13 076	5 5 5
2443 12 300	Zink, in Rohform - raffiniert darunter zum Absatz bestimmt	t t 1000 EUR	*	3 3 3
2443 12 500	- in Rohform, Zinklegierungen darunter zum Absatz bestimmt	t t 1000 EUR	*	25 622 25 622 36 630	22 058 22 058 32 969	23 888 23 888 32 438	10 10 10
2443 13 300	Zinn, in Rohform - nichtlegiert darunter zum Absatz bestimmt	t t 1000 EUR	*	- - . - .	- - . - .	- - . - .	- - -
2443 13 500	- Zinnlegierungen darunter zum Absatz bestimmt	t t 1000 EUR	* 12 054	4 4 4
2443 21 000	Halbzeug aus Blei, Zink und Zinn Platten, Bleche, Bänder und Folien aus Blei; Pulver und Flitter, aus Blei darunter zum Absatz bestimmt	t t 1000 EUR	*	14 920 14 920 23 683	17 508 17 508 25 055	17 556 17 556 24 371	6 6 6
2443 22 000	Staub, Pulver und Flitter, aus Zink darunter zum Absatz bestimmt	t t 1000 EUR	*	19 998 19 998 14 393	22 104 22 104 15 555	19 286 19 286 11 508	5 5 5
2443 23 000	Stangen (Stäbe), Profile, Draht, Bleche, Bänder und Folien, aus Zink darunter zum Absatz bestimmt	t t 1000 EUR	*	. 23 414 69 212	. 17 747 54 817	. 25 473 73 948	6 6 6
2443 24 000	Stangen (Stäbe), Profile und Draht, aus Zinn darunter zum Absatz bestimmt	t t 1000 EUR	*	. . . 675	. . . 703	3 3 3
2444 11 000	Kupfer und Halbzeug daraus Kupfer in Rohform; Kupfermatte; Zementkupfer (gefälltes Kupfer) Kupfermatte; Zementkupfer (gefälltes Kupfer) darunter zum Absatz bestimmt	t t 1000 EUR	*	- - . -	- - . -	- - . -	- - -
2444 12 000	Nicht raffiniertes Kupfer; Kupfer- anoden zum elektrolytischen Raffinieren darunter zum Absatz bestimmt	t t 1000 EUR	*	1 1 1
2444 13 300	Raffiniertes Kupfer und Kupfer- legierungen, in Rohform; Kupfer- vorlegierungen - Raffiniertes Kupfer in Rohform (z.B. Kathoden, Drahtbarren, Knüppel) darunter zum Absatz bestimmt	t t 1000 EUR	*	3 2 2
2444 13 700	- Kupferlegierungen, in Rohformen; Kupferlegierungen darunter zum Absatz bestimmt	t t 1000 EUR	*	. 10 149 55 668	. 12 335 68 307	. 12 552 69 678	8 7 7
2444 21 000	Halbzeug aus Kupfer und Kupfer- legierungen Pulver und Flitter, aus Kupfer und Kupferlegierungen darunter zum Absatz bestimmt	t t 1000 EUR	*	2 953 2 953 32 957	2 950 2 950 32 212	2 960 2 960 34 412	6 6 6
2444 22 000	Stangen (Stäbe) und Profile, aus Kupfer und Kupferlegierungen darunter zum Absatz bestimmt	t t 1000 EUR	*	. 59 521 191 919	. 63 092 207 764	. 61 774 211 505	17 17 17
2444 23 300	Draht aus Kupfer und Kupfer- legierungen - aus raffiniertem Kupfer, mit einer größten Querschnittsabmessung von mehr als 6 mm; Draht aus Kupfer- legierungen darunter zum Absatz bestimmt	t t 1000 EUR	*	. 146 491 425 386	. 157 294 457 232	. 159 893 425 240	15 15 15

3 Produktion nach Güterarten - Deutschland

Melde-Nr.	Bezeichnung	Einheit	2. Vj 2012	1. Vj 2013	2. Vj 2013	2. Vj 2013 Anzahl der Unternehmen
1	2	3	4	5	6	7
2444 23 500	- aus raffiniertem Kupfer, mit einer größten Querschnittsabmessung von mehr als 0,5 mm bis 6 mm darunter zum Absatz bestimmt	t t 1000 EUR	* 31 586 24 287 95 647	32 225 25 817 91 746	31 947 23 943 86 796	16 15
2444 23 700	- aus raffiniertem Kupfer, mit einer größten Querschnittsabmessung von 0,5 mm oder weniger darunter zum Absatz bestimmt	t t 1000 EUR	* . 6 710 30 200	. 6 373 26 903	. 6 572 29 080	15 15
2444 24 000	Bleche und Bänder, aus Kupfer und Kupferlegierungen, mit einer Dicke von mehr als 0,15 mm darunter zum Absatz bestimmt	t t 1000 EUR	* 141 631 140 128 631 386	. 138 926 585 516	148 286 146 038 579 306	22 22
2444 25 000	Folien und dünne Bänder, aus Kupfer und Kupferlegierungen (auch bedruckt oder auf Papier, Pappe, Kunststoff o.ä. Unterlagen), mit einer Dicke (ohne Unterlage) von 0,15 mm oder weniger darunter zum Absatz bestimmt	t t 1000 EUR	* 5 373 5 373 46 280	5 433 5 433 44 910	5 336 5 336 41 537	10 10
2444 26 300	Rohre, Rohrform-, Rohrverschluss- und Rohrverbindungsstücke, aus Kupfer und Kupferlegierungen - Rohre darunter zum Absatz bestimmt	t t 1000 EUR	* 50 178 47 143 292 807	52 643 48 707 285 956	52 342 48 984 282 956	17 17
2444 26 500	- Rohrform-, Rohrverschluss- und Rohrverbindungsstücke darunter zum Absatz bestimmt	t t 1000 EUR	* . . 38 271	5 249 . . 31 020 35 679	15 14
2445 11 000	Sonstige NE-Metalle und Halbzeug daraus Nickelmatte u.a. Zwischenerzeugnisse der Nickelmetallurgie; Nickel in Rohform Nickel in Rohform darunter zum Absatz bestimmt	t t 1000 EUR	* . . 10 866	. . 629 9 254	. . 629 8 120	5 4
2445 12 000	Nickelmatte, Nickeloxidsinter u.a. Zwischenerzeugnisse der Nickelmetallurgie darunter zum Absatz bestimmt	t t 1000 EUR	*	1 1
2445 21 000	Halbzeug aus Nickel und Nickellegierungen Pulver und Flitter, aus Nickel und Nickellegierungen darunter zum Absatz bestimmt	t t 1000 EUR	*	1 1
2445 22 000	Stangen (Stäbe), Profile und Draht, aus Nickel und Nickellegierungen darunter zum Absatz bestimmt	t t 1000 EUR	* 4 304 4 304 98 528	4 406 4 406 97 992	4 177 4 177 93 621	17 17
2445 23 000	Bleche, Bänder und Folien, aus Nickel und Nickellegierungen darunter zum Absatz bestimmt	t t 1000 EUR	* 6 519 128 021	6 058 103 210	6 089 93 402	10 10
2445 24 000	Rohre, Rohrform-, Rohrverschluss- und Rohrverbindungsstücke, aus Nickel und Nickellegierungen darunter zum Absatz bestimmt	t t 1000 EUR	* . . 36 091 36 481 34 958	8 8
2445 30 130	Sonstige NE-Metalle und Erzeugnisse daraus; Cermets; Abfälle und Schrott - Wolfram; Pulver, Stangen (Stäbe), Profile, Bleche aus Wolfram; Molybdän und Waren daraus - - Wolfram (ohne Abfälle und Schrott); Pulver aus Wolfram; Stangen (Stäbe), Profile, Bleche, Bänder, Folien und Draht aus Wolfram darunter zum Absatz bestimmt	t t 1000 EUR	* . . 24 750	. . 377 23 657	. . 329 21 655	8 8
2445 30 170	- - Molybdän und Waren daraus (ohne Abfälle und Schrott) darunter zum Absatz bestimmt	t t 1000 EUR	* . . 12 274	. . 232 8 673	. . 262 9 276	10 10
2445 30 230	- Tantal, Magnesium, Waren daraus; Cobaltmatte, Cobalt und Waren daraus - - Tantal und Waren daraus (ohne Abfälle und Schrott) darunter zum Absatz bestimmt	t t 1000 EUR	* 40 40 . .	16 16 7 804	20 20 10 184	6 6
2445 30 250	- - Magnesium und Waren daraus (ohne Abfälle und Schrott) darunter zum Absatz bestimmt	t t 1000 EUR	* 3 795 18 624	3 867 18 849	3 969 20 449	7 7

3 Produktion nach Güterarten - Deutschland

Melde-Nr.	Bezeichnung	Einheit	2. Vj 2012	1. Vj 2013	2. Vj 2013	2. Vj 2013 Anzahl der Unternehmen
1	2	3	4	5	6	7
2445 30 270	- - Cobaltmatte und andere Zwischen- erzeugnisse der Cobalt- metallurgie; Cobalt und Waren daraus (ohne Abfälle und Schrott) darunter zum Absatz bestimmt	t t 1000 EUR	* . 113 11 590	. 123 12 319	. 109 10 439	7 6
2445 30 300	- Bismut und Waren daraus, einschl. Abfälle und Schrott, Cadmium in Rohform und Waren daraus (ohne Abfälle und Schrott) darunter zum Absatz bestimmt	t t 1000 EUR	* . 325	. . 306	. . 405	4 4
2445 30 430	- Titan und Waren daraus (ohne Abfälle und Schrott) darunter zum Absatz bestimmt	t t 1000 EUR	* . 1 093 37 527	. . 1 267 47 521	. . 42 077	9 9
2445 30 470	- Zirconium und Waren daraus (ohne Abfälle und Schrott); Antimon und Waren daraus (ohne Abfälle und Schrott) darunter zum Absatz bestimmt	t t 1000 EUR	* . 2 378	. . 2 177	15 15 2 489	4 4
2445 30 550	- Mangan, Beryllium, Chrom etc., Cermets, Waren daraus - - Beryllium, Chrom, Germanium, Vanadium, Gallium, Hafnium, Indium, Niob, Rhenium, thallium, Waren daraus, a.n.g.; Abfälle und Schrott von diesen Metallen (ohne Abfälle und Schrott von Chrom, Beryllium und Thallium) darunter zum Absatz bestimmt	t t 1000 EUR	* 446 446 21 206	331 331 14 698	315 315 16 000	9 9
2445 30 570	- - Cermets und Waren daraus (einschl. Abfälle und Schrott), a.n.g.; Mangan und Waren daraus (einschl. Abfälle und Schrott), a.n.g. darunter zum Absatz bestimmt	t t 1000 EUR	* 454 .	4 4
2446 10 000	Kernbrennstoffe Natürliches Uran und seine Verbind- ungen; Legierungen, Dispersionen (einschl. Cermets), keramische Erzeugnisse und Mischungen, die na- türliches Uran oder Verbind. von natürlichem Uran enthalten darunter zum Absatz bestimmt	kg kg 1000 EUR	* - - -	- - -	- - -	- -
2446 99 000	An Nachunternehmer vergebene Arbeiten bei der Herstellung von Kernbrennstoffen	1000 EUR	-	-	-	-
2451 11 100	Gießereierzeugnisse Eisengießereierzeugnisse Teile aus Temperguss - für Straßenfahrzeuge und Maschinenbauerzeugnisse darunter zum Absatz bestimmt	t t 1000 EUR	*	2 2
2451 11 900	- für sonstige Verwendungszwecke darunter zum Absatz bestimmt	t t 1000 EUR	* . 6 929 18 626	. . 6 896 18 526	. . 7 086 18 511	6 6
2451 12 100	Teile aus Gusseisen mit Kugelgraphit - für Straßenfahrzeuge darunter zum Absatz bestimmt	t t 1000 EUR	* 171 411 171 411 292 469	159 393 159 393 265 035	168 674 168 674 284 436	24 24
2451 12 200	- Wellen, Lagerschalen darunter zum Absatz bestimmt	t t 1000 EUR	* . 9 012 12 190	. . . 10 403	. . . 11 122	5 5
2451 12 400	- für Motoren und Antriebselemente darunter zum Absatz bestimmt	t t 1000 EUR	* 10 318 9 450 23 142	7 543 6 768 17 214	7 921 7 204 18 170	19 17
2451 12 500	- für sonstige Maschinenbau- erzeugnisse darunter zum Absatz bestimmt	t t 1000 EUR	* 99 282 93 324 212 026	93 462 87 260 193 177	99 978 94 487 201 358	69 67
2451 12 900	- für sonstige Verwendungszwecke darunter zum Absatz bestimmt	t t 1000 EUR	* 89 579 85 159 160 175	76 988 73 418 139 576	78 751 75 337 140 604	48 46
2451 13 100	Teile aus nicht verformbarem Gusseisen (Eisenguss) - für Straßenfahrzeuge darunter zum Absatz bestimmt	t t 1000 EUR	* . 223 902 326 491	. . 212 988 312 760	. . 220 531 320 064	23 23

3 Produktion nach Güterarten - Deutschland

Melde-Nr.	Bezeichnung	Einheit	2. Vj 2012	1. Vj 2013	2. Vj 2013	2. Vj 2013 Anzahl der Unternehmen
1	2	3	4	5	6	7
2451 13 200	- Wellen, Lagerschalen darunter zum Absatz bestimmt	t t 1000 EUR	*	2 2
2451 13 400	- für Motoren und Antriebselemente darunter zum Absatz bestimmt	t t 1000 EUR	* 154 927 149 792 225 729	143 342 139 263 210 286	149 847 145 040 220 602	29 26
2451 13 500	- für sonstige Maschinenbau- erzeugnisse darunter zum Absatz bestimmt	t t 1000 EUR	* 126 699 94 602 186 493	112 848 78 688 152 789	114 028 83 376 162 709	87 83
2451 13 900	- für sonstige Verwendungszwecke darunter zum Absatz bestimmt	t t 1000 EUR	* 88 191 77 215 141 246	79 551 70 449 131 550	84 185 74 599 142 106	53 51
2451 20 000	Rohre und Hohlprofile, aus Gusseisen darunter zum Absatz bestimmt	t t 1000 EUR	* 42 665 42 665 47 514	38 524 38 524 45 407	45 689 45 689 51 445	3 3
2451 30 300	Rohrform-, Rohrverschluss- und Rohr- verbindungsstücke, aus Gusseisen - aus nicht verformbarem Gusseisen darunter zum Absatz bestimmt	t t 1000 EUR	* 9 677 9 677 15 119	10 061 10 061 13 749	10 864 10 864 16 259	5 5
2451 30 500	- aus verformbarem Gusseisen darunter zum Absatz bestimmt	t t 1000 EUR	*	3 3
2452 10 100	Stahlgießereierzeugnisse Teile aus Stahlguss - für Straßenfahrzeuge darunter zum Absatz bestimmt	t t 1000 EUR	* 1 717 1 717 26 757	2 043 2 043 39 078	1 703 1 703 33 084	8 8
2452 10 300	- Lagerschalen darunter zum Absatz bestimmt	t t 1000 EUR	* - - -	- - -	- - -	- -
2452 10 400	- für Motoren und Antriebselemente darunter zum Absatz bestimmt	t t 1000 EUR	* . . 5 690	5 5
2452 10 500	- für sonstige Maschinenbau- erzeugnisse darunter zum Absatz bestimmt	t t 1000 EUR	* 11 885 10 130 87 150	11 322 9 645 82 575	10 176 8 422 77 060	23 23
2452 10 900	- für sonstige Erzeugnisse darunter zum Absatz bestimmt	t t 1000 EUR	* 20 703 17 507 197 329	. 17 360 192 792	. 15 180 183 696	35 33
2452 20 000	Rohre aus Stahlschleuderguss darunter zum Absatz bestimmt	t t 1000 EUR	* - - -	- - -	- - -	- -
2452 30 000	Rohre, Rohrform-, Rohrverschluss- und Rohrverbindungsstücke, aus Gusstahl darunter zum Absatz bestimmt	t t 1000 EUR	* - - -	1 1
2453 10 100	Leichtmetallgießereierzeugnisse Teile aus Leichtmetallguss - für Straßenfahrzeuge darunter zum Absatz bestimmt	t t 1000 EUR	* 142 484 102 766 636 855	139 926 100 785 625 733	153 114 104 549 646 689	74 67
2453 10 200	- Wellen, Lagerschalen darunter zum Absatz bestimmt	t t 1000 EUR	* . 278 2 668	. 228 1 816	. 279 2 198	6 6
2453 10 400	- für Motoren und Antriebselemente darunter zum Absatz bestimmt	t t 1000 EUR	* 56 376 35 404 215 790	57 166 33 632 215 517	54 614 34 600 221 862	55 46
2453 10 500	- für sonstige Maschinenbau- erzeugnisse darunter zum Absatz bestimmt	t t 1000 EUR	* 7 770 6 547 60 276	6 687 5 448 58 118	6 493 4 961 56 438	72 70
2453 10 900	- für sonstige Verwendungszwecke darunter zum Absatz bestimmt	t t 1000 EUR	* 37 989 25 071 222 682	34 970 23 728 213 594	35 514 23 442 220 946	135 128
2454 10 100	Buntmetall-/Schwermetallgießerei- erzeugnisse Teile aus Buntmetall-/ Schwermetallguss - für Straßenfahrzeuge darunter zum Absatz bestimmt	t t 1000 EUR	* . 2 317 20 140	. 2 782 20 590	. 2 514 19 475	14 13
2454 10 200	- Wellen, Lagerschalen darunter zum Absatz bestimmt	t t 1000 EUR	*	4 3

3 Produktion nach Güterarten - Deutschland

Melde-Nr.	Bezeichnung	Einheit		2. Vj 2012	1. Vj 2013	2. Vj 2013	2. Vj 2013 Anzahl der Unternehmen
1	2	3		4	5	6	7
2454 10 400	- für Motoren und Antriebselemente darunter zum Absatz bestimmt	t t	*	104 104	121 121	72 72	7 7
		1000 EUR		.	.	.	
2454 10 500	- für sonstige Maschinenbau- erzeugnisse	t t	*	10 689 922	9 938 981	8 802 870	42 32
	darunter zum Absatz bestimmt	1000 EUR		13 529	13 779	12 508	
2454 10 900	- für sonstige Verwendungszwecke	t t	*	13 539 12 544	13 393 12 316	13 718 12 543	87 80
	darunter zum Absatz bestimmt	1000 EUR		130 431	129 103	128 771	

Melde-Nr.	Bezeichnung	Einheit	2. Vj 2012	1. Vj 2013	2. Vj 2013	2. Vj 2013 Anzahl der Unternehmen
1	2	3	4	5	6	7
	Metallerzeugnisse					
	Stahl- und Leichtmetallbauerzeugnisse					
	Metallkonstruktionen					
	Vorgefertigte Gebäude aus Eisen, Stahl oder Aluminium					
	- Vorgefertigte Gebäude aus Eisen oder Stahl					
2511 10 303	- - Hallen ohne Einbauten	m ² t 1000 EUR	1 134 052 61 905 138 965	764 696 50 874 96 239	1 072 891 73 225 128 545	82 82
2511 10 305	- - Hallen mit Einbauten	m ² t 1000 EUR	275 017 13 914 35 833	405 130 15 340 50 579	228 887 11 703 31 906	20 20
2511 10 307	- - Stahl-Profilblech-Garagen; Gartenhäuser u.ä. Fertigteilbauten, aus Stahlblech	m ² t 1000 EUR	162 304 5 746 15 073	93 887 4 472 14 489	160 166 5 050 16 018	11 11
2511 10 309	- - Andere Fertigteilbauten und bewohnbare Container	m ² t 1000 EUR	160 786 24 002 119 518	118 810 17 792 81 163	180 656 24 620 133 634	33 33
2511 10 500	- Vorgefertigte Gebäude aus Aluminium	m ² t 1000 EUR	5 780 694 4 921	7 571 761 4 690	6 297 612 4 971	10 10
	Andere Konstruktionen und Konstruktionsteile, aus Metall					
	Brücken und Brückenelemente, aus Eisen oder Stahl					
2511 21 003	- Verkehrsbrücken und Teile dafür	t 1000 EUR	11 730 33 189	14 734 41 190	15 340 47 086	33
2511 21 005	- Signal-, Rohr- und Kabelbrücken	t 1000 EUR	216 .	260 1 096	258 1 123	5
2511 22 000	Türme und Gittermaste, aus Eisen oder Stahl	t 1000 EUR	70 875 130 672	101 248 203 243	119 155 244 255	30
	Andere Konstruktionen und Konstruktionsteile, vorgearbeitete Bleche, Stäbe, Profile u. dgl., aus Eisen, Stahl oder Aluminium					
	- Gerüst-, Schalungs- oder Stützmaterial, aus Eisen oder Stahl					
2511 23 103	- - Strebaubau (z.B. Grubenstempel; ohne schreitenden hydraulischen Grubenausbau) und Zubehör	t 1000 EUR	. .	865 .	. .	3
2511 23 105	- - Streckenausbau (z.B. Streckenbögen) und Zubehör	t 1000 EUR	22 949 19 996	19 957 18 689	20 601 19 400	9
2511 23 107	- - Anderes Gerüst-, Schalungs- oder Stützmaterial, aus Eisen oder Stahl	t 1000 EUR	52 807 131 904	43 058 96 391	50 280 114 295	49
2511 23 300	- Schützen, Wehre u.a. Konstruktionen für den Wasserbau, aus Eisen oder Stahl	t 1000 EUR	5 730 11 813	5 550 13 662	5 106 12 970	30
2511 23 500	- Rollläden und andere Konstruktionen und Konstruktionsteile, ausschließlich oder hauptsächlich aus Stahlblech	t 1000 EUR	180 286 462 643	156 282 402 328	171 850 434 054	269
	- Andere Konstruktionen und zu Konstruktionszwecken vorgearbeitete Stäbe, Profile u. dgl. aus Eisen oder Stahl					
	- - Skelettkonstruktionen, Stütz- und Trägerkonstruktionen für den Anlagenbau sowie für andere Zwecke aus Eisen oder Stahl					
2511 23 611	- - - Skelettkonstruktionen für Hallen (z.B. Produktions-, Lager-, Fertigungs-, Freizeithallen)	t 1000 EUR	69 859 141 221	66 561 139 759	65 365 136 530	139
2511 23 612	- - - Skelettkonstruktionen für Büro-, Amts- und Anstaltsgebäude	t 1000 EUR	2 369 6 403	1 607 4 441	1 765 5 234	19
2511 23 613	- - - Skelettkonstruktionen für andere Gebäude (z.B. Bahnhöfe, Flughäfen)	t 1000 EUR	23 959 70 306	16 574 56 213	18 914 60 976	63

3 Produktion nach Güterarten - Deutschland

Melde-Nr.	Bezeichnung	Einheit	2. Vj 2012	1. Vj 2013	2. Vj 2013	2. Vj 2013 Anzahl der Unternehmen
1	2	3	4	5	6	7
2511 23 614	- - - Stütz- und Trägerkonstruktionen für den Anlagenbau (z.B. für Raffinerien, chemische Industrien, Hütten- und Kraftwerke)	t 1000 EUR	61 495 179 291	45 123 136 807	48 855 155 672	128
2511 23 615	- - - Stütz- und Trägerkonstruktionen für andere Zwecke	t 1000 EUR	116 450 218 225	91 477 210 335	96 059 200 987	258
	- - - Andere Konstruktionen und zu Konstruktionszwecken vorgearbeitete Stäbe, Profile u. dgl. aus Eisen oder Stahl					
2511 23 691	- - - Ortsfeste Gerüstkonstruktionen	t 1000 EUR	107 813 119 612	76 061 80 612	84 466 115 402	30
2511 23 692	- - - Dachstühle und Teile dafür (z.B. Be- und Überdachungen)	t 1000 EUR	2 664 5 608	1 914 3 827	2 175 4 377	24
2511 23 693	- - - Glasdachkonstruktionen (z.B. Wintergärten)	m ² t 1000 EUR	162 125 9 684 47 629	110 250 7 648 33 218	99 445 7 523 32 068	53 53
2511 23 694	- - - Regale (ohne Fachbodenregale und Systemprofile)	t 1000 EUR	80 239 132 302	78 993 117 471	84 372 133 695	50
2511 23 695	- - - Stahlschutzplanken	t 1000 EUR	25 672 19 879	24 278 18 172	25 745 18 860	6
2511 23 696	- - - Abdeckungen (Lichtgitter) und Roste aus gewalzten oder stranggepressten Stahlprofilen (auch aus Rohren)	t 1000 EUR	75 055 192 152	65 363 176 329	67 938 182 112	160
2511 23 697	- - - Scheren- und Rollgitter	t 1000 EUR	.	.	.	3
2511 23 699	- - - Geländer, Treppen, Markisen- gestelle u.a. Konstruktionen und zu Konstruktionszwecken vorgearbeitete Stäbe, Profile u.dgl., aus Eisen oder Stahl	t 1000 EUR	91 339 275 951	78 114 229 311	90 909 273 389	504
	- Konstruktionen und Konstruktions- teile sowie zu Konstruktions- zwecken vorgearbeitete Bleche, Profile u.dgl., aus Aluminium (z.B. vorgefertigte Fassadenele- mente; ohne Tore, Türen, Fenster usw.)					
2511 23 701	- - Skelettkonstruktionen	t 1000 EUR	4 026 27 913	3 582 25 334	3 943 29 436	41
2511 23 703	- - Bauelemente (ohne Tore, Türen, Fenster)	t 1000 EUR	103 651 392 512	75 817 274 602	95 588 371 846	154
2511 23 705	- - Rollläden	t 1000 EUR	6 611 60 625	4 967 44 266	6 718 59 747	32
2511 23 707	- - Scheren und Rollgitter	t 1000 EUR	801 2 474	713 2 227	883 2 882	8
2511 23 709	- - Andere Konstruktionen und Konstruktionsteile sowie zu Konstruktionszwecken vorgearbeitete Bleche, Profile u.dgl., aus Aluminium	t 1000 EUR	97 511 465 256	67 947 418 301	96 489 478 152	319
	Ausbauelemente aus Stahl und Aluminium					
	Tore, Türen, Fenster, deren Rahmen und Verkleidungen, Tor- und Türschwellen, aus Eisen, Stahl oder Aluminium					
	- aus Eisen oder Stahl					
	- - Tore, Türen, Fenster und Tor- und Türschwellen, deren Rahmen und Verkleidungen					
2512 10 301	- - - Garagentore (Schwing- und Kipptore)	St 1000 EUR	108 183 63 345	75 341 49 318	96 575 59 942	12
2512 10 302	- - - Rolltore	St 1000 EUR	.	.	.	19
2512 10 303	- - - Sektionaltore	St 1000 EUR	.	.	.	12
2512 10 304	- - - Schiebe- und Drehflügeltore	St 1000 EUR	18 185 25 191	14 451 23 001	22 144 28 639	39

3 Produktion nach Güterarten - Deutschland

Melde-Nr.	Bezeichnung	Einheit	2. Vj 2012	1. Vj 2013	2. Vj 2013	2. Vj 2013 Anzahl der Unternehmen
1	2	3	4	5	6	7
2512 10 305	- - - Andere Stahltore	St 1000 EUR	127 780 29 085	72 998 21 974	97 419 24 935	27
2512 10 306	- - - Feuerschutztüren	St 1000 EUR	141 749 74 035	139 095 69 676	139 915 73 661	94
2512 10 307	- - - Stahltürzargen	St 1000 EUR	346 807 33 824	305 359 29 089	337 436 32 673	24
2512 10 309	- - - Andere Türen, Tor- und Türschwellen, deren Rahmen und Verkleidungen	St 1000 EUR	237 452 82 586	212 318 73 383	244 442 87 108	101
2512 10 310	- - Fenster ohne Verglasung, deren Rahmen und Verkleidungen	St 1000 EUR	3 575 3 668	3 214 2 840	3 794 3 664	8
2512 10 320	- - Fenster mit Verglasung, deren Rahmen und Verkleidungen	St 1000 EUR	36 904 13 645	22 020 11 413	29 372 13 224	49
2512 10 501	- - - Rolltore	St 1000 EUR	4 807 8 148	5 525 6 799	5 441 8 809	35
2512 10 502	- - - Schiebe- und Drehflügeltore	St 1000 EUR	1 764 6 791	1 377 5 625	1 440 5 977	18
2512 10 503	- - - Sektionaltore	St 1000 EUR	1 619 4 866	1 031 3 599	1 076 3 873	26
2512 10 504	- - - Andere Tore	St 1000 EUR	2 032 6 092	2 576 7 393	2 674 7 977	24
2512 10 505	- - - Türen, Tor- und Türschwellen, deren Rahmen und Verkleidungen	St 1000 EUR	420 484 148 814	433 041 128 280	457 534 154 912	271
2512 10 507	- - Fenster ohne Verglasung, deren Rahmen und Verkleidungen	St 1000 EUR	108 074 24 090	96 771 20 639	107 655 23 801	50
2512 10 508	- - Fenster mit Verglasung, deren Rahmen und Verkleidungen	St 1000 EUR	222 273 206 884	197 397 184 222	210 508 201 089	313
2521 11 000	Heizkörper und -kessel für Zentralheizungen; Metallbehälter mit einem Fassungsvermögen von mehr als 300 l Heizkörper und -kessel für Zentralheizungen, Teile dafür Heizkörper für Zentralheizungen, nicht elektrisch beheizt und Teile dafür	t 1000 EUR	38 333 89 495	39 177 87 621	37 626 84 116	20
2521 12 003	Zentralheizungskessel für die Warmwasser- und Niederdruckdampf-erzeugung - mit Gasbeheizung	St 1000 EUR	228 804 112 436	218 375 120 730	220 845 118 127	8
2521 12 005	- mit Ölbeheizung	St 1000 EUR	18 540 34 880	13 081 21 701	18 543 33 914	9
2521 12 007	- mit anderer Beheizung	St 1000 EUR	17 707 41 188	18 408 41 017	20 160 48 444	11
2521 13 000	Teile für Zentralheizungskessel	1000 EUR	43 625	45 995	44 524	12
2529 11 100	Sonstige Metallbehälter mit einem Fassungsvermögen von mehr als 300 l Tanks, Sammelbehälter, Fässer, Bottiche und ähnliche Behälter (ohne solche für verdichtete oder verflüssigte Gase), aus Eisen, Stahl oder Aluminium, mit einem Fassungsvermögen von mehr als 300 l (ohne mechanische und wärmetechnische Einrichtungen) - für gasförmige Stoffe, aus Eisen oder Stahl (ohne solche für verdichtete oder verflüssigte Gase)	t 1000 EUR	4 778 25 307	4 129 23 361	4 316 25 462	28
2529 11 203	- für flüssige Stoffe, mit Innenauskleidung oder Wärmeschutzverkleidung, aus Eisen oder Stahl - - Heizungsboiler	t 1000 EUR	2 580 14 236	2 722 14 302	2 418 13 641	10

3 Produktion nach Güterarten - Deutschland

Melde-Nr.	Bezeichnung	Einheit	2. Vj 2012	1. Vj 2013	2. Vj 2013	2. Vj 2013 Anzahl der Unternehmen
1	2	3	4	5	6	7
2529 11 207	- - Behälter für chemische Stoffe	t 1000 EUR	1 582 13 706	1 542 15 067	1 777 17 196	20
2529 11 208	- - Andere Behälter für flüssige Stoffe, mit Innenauskleidung oder Wärmeschutzverkleidung, aus Eisen oder Stahl	t 1000 EUR	8 199 17 826	6 652 14 437	9 169 26 260	17
2529 11 303	- - Druckwasserkessel	t 1000 EUR	1 851 11 458	1 622 10 459	1 829 10 602	15
2529 11 309	- - Andere Behälter für flüssige Stoffe	t 1000 EUR	26 546 126 940	17 753 86 303	21 614 125 860	87
2529 11 503	- - Müllgroßbehälter	t 1000 EUR	9 544 19 457	8 200 16 442	8 506 17 426	10
2529 11 509	- - Andere Behälter für feste Stoffe	t 1000 EUR	31 933 78 475	25 566 64 794	26 943 65 812	67
2529 11 700	- für Stoffe aller Art, aus Aluminium	t 1000 EUR	1 588 15 494	1 182 11 860	2 267 23 035	9
2529 12 000	Behälter für verdichtete oder verflüssigte Gase, aus Eisen oder Stahl sowie aus Aluminium	t 1000 EUR	19 913 64 877	16 600 59 887	24 215 74 546	28
	Dampfkessel (Dampferzeuger) (ohne Zentralheizungskessel); Kernreaktoren, Teile dafür					
	Dampfkessel (Dampferzeuger), Teile dafür					
	Dampfkessel (Dampferzeuger) für die Heißwasser- und Niederdruckdampferzeugung; Kessel zum Erzeugen von überhitztem Wasser					
2530 11 100	- Wasserrohrkessel	St 1000 EUR	90 20 602	.	5 040	4
2530 11 500	- Flammrohrkessel, Rauchrohrkessel u.a. Dampfkessel (einschl. kombinierter Kessel (Hybridkessel))	St 1000 EUR	686 34 429	886 73 057	955 43 182	8
2530 11 700	- Kessel zum Erzeugen von überhitztem Wasser	St 1000 EUR	.	.	.	3
	Hilfsapparate für Zentralheizungskessel, Dampfkessel und Kessel zum Erzeugen von überhitztem Wasser; Kondensatoren für Dampfkraftmaschinen					
2530 12 300	- Hilfsapparate für Zentralheizungskessel, Dampfkessel und Kessel zum Erzeugen von überhitztem Wasser	t 1000 EUR	4 968 41 058	4 999 44 733	5 561 40 444	13
2530 12 500	- Kondensatoren für Dampfkraftmaschinen	t 1000 EUR	.	.	-	-
	Teile für Dampfkessel, Kessel zum Erzeugen von überhitztem Wasser, Hilfsapparate für Kessel und Kondensatoren für Dampfkraftmaschinen					
2530 13 300	- Teile für Dampfkessel, Kessel zum Erzeugen von überhitztem Wasser	1000 EUR	16 152	9 971	26 557	12
2530 13 500	- Teile für Hilfsapparate für Kessel und Kondensatoren für Dampfkraftmaschinen	1000 EUR	.	.	.	4
2530 21 000	Kernreaktoren, Teile dafür Kernreaktoren, außer Isotopentrennern	t 1000 EUR	-	-	-	-
2530 22 000	Teile für Kernreaktoren, außer Isotopentrennern	1000 EUR	.	.	.	3
	Waffen und Munition, Teile dafür					
	Revolver, Pistolen, nicht-militärische Schusswaffen und ähnliche Geräte					
2540 12 300	- Revolver und Pistolen (ohne Schreckschuss-, Leucht-, Starterpistolen und -revolver u.ä Geräte)	St 1000 EUR	146 970 17 122	203 535 22 823	229 111 26 621	6

3 Produktion nach Güterarten - Deutschland

Melde-Nr.	Bezeichnung	Einheit	2. Vj 2012	1. Vj 2013	2. Vj 2013	2. Vj 2013 Anzahl der Unternehmen
1	2	3	4	5	6	7
2540 12 501	- Jagd- und Sportgewehre (auch Vorderlader) - - Sportgewehre (Kleinkaliber)	St 1000 EUR	. 3 223	. 3 426	. 4 245	4
2540 12 503	- - Büchsen	St 1000 EUR	15 682 16 456	18 446 17 817	20 527 21 178	6
2540 12 505	- - Flinten (einschl. kombinierter Jagdwaffen)	St 1000 EUR	1 914 4 395	1 203 3 428	1 793 4 683	4
2540 12 509	- - Andere Jagd- und Sportwaffen	St 1000 EUR	4
2540 12 700	- Andere Feuerwaffen (z.B. Schreckschuss-, Reizstoffwaffen, Leucht- und Starterpistolen, Bolzenviertötungsapparate)	St 1000 EUR	3
2540 12 900	- Andere Waffen (z.B. Feder- Luft- und Gasdruckwaffen, Schlagstöcke usw.; ohne Säbel, Bajonette u.a. blanke Waffen)	St 1000 EUR	. 6 025	. 7 143	. 6 218	5
2540 13 001	Patronen u.a. Munition und Geschosse Teile dafür, für zivile Zwecke	1000 St 1000 EUR	. 20 886	. 23 096	. 30 494	4
2540 14 001	Teile und Zubehör für Revolver, Pistolen u.a. Waffen, für zivile Zwecke	1000 EUR	16 918	22 725	22 285	18
	Schmiede-, Blechformteile, gewalzte Ringe und pulvermetallurgische Erzeugnisse					
	Freiformschmiedestücke, Kaltfließpressteile, Gesenkschmiedeteile, Blechformteile, aus Stahl und NE-Metall					
	Freiformschmiedestücke, Kaltfließpressteile, aus Stahl und NE-Metall					
2550 11 341	- Freiformschmiedestücke, aus Stahl und NE-Metall - - Freiformschmiedestücke aus Stahl - - - Wellen aus Stahl	t 1000 EUR	15 292 58 138	15 844 45 741	17 677 62 597	12
2550 11 343	- - - Andere Freiformschmiedestücke aus Stahl	t 1000 EUR	15 896 40 777	15 201 37 776	15 914 39 004	14
2550 11 345	- - - Andere Freiformschmiedestücke bis 125 kg Rohgewicht	t 1000 EUR	801 6 460	848 6 408	859 6 612	15
2550 11 347	- - - Geschmiedete und gewalzte Ringe über 125 kg Rohgewicht	t 1000 EUR	35 375 85 275	33 653 71 630	36 872 75 915	20
2550 11 349	- - - Andere Freiformschmiedestücke über 125 kg Rohgewicht	t 1000 EUR	28 658 94 776	41 686 103 416	39 407 99 563	23
2550 11 370	-- Freiformschmiedestücke aus NE-Metall	t 1000 EUR	254 5 133	3
2550 11 510	- Kaltfließpressteile aus Stahl und NE-Metall - - aus Stahl - - - für Straßenfahrzeuge	t 1000 EUR	26 227 100 084	28 701 101 711	28 804 101 614	29
2550 11 520	- - - Wellen	t 1000 EUR	662 4 054	504 3 609	626 3 882	6
2550 11 530	- - - für Motoren und Antriebs- elemente	t 1000 EUR	3 972 15 366	4 052 15 351	4 278 16 024	9
2550 11 540	- - - für sonstige Maschinen- bauerzeugnisse	t 1000 EUR	3 204 9 843	2 603 7 993	3 196 9 321	15
2550 11 560	- - - für elektrotechnische Erzeugnisse	t 1000 EUR	355 2 495	359 2 751	390 2 852	6
2550 11 570	- - - für sonstige Verwendungs- zwecke	t 1000 EUR	13 218 31 589	12 780 30 391	13 669 31 767	19
2550 11 580	- - aus NE-Metall	t 1000 EUR	3 024 36 528	3 573 41 908	3 401 40 000	18
2550 12 100	Gesenkschmiedeteile aus Stahl und NE-Metall - aus Stahl - - für Straßenfahrzeuge	t 1000 EUR	245 176 466 953	250 773 463 851	260 227 476 791	44

3 Produktion nach Güterarten - Deutschland

Melde-Nr.	Bezeichnung	Einheit	2. Vj 2012	1. Vj 2013	2. Vj 2013	2. Vj 2013 Anzahl der Unternehmen
1	2	3	4	5	6	7
2550 12 200	- - Wellen und Teile für Wälzlager	t 1000 EUR	.	.	.	2
2550 12 300	- - für Motoren und Antriebs- elemente	t 1000 EUR	62 130 158 411	65 979 163 671	68 208 168 577	8
2550 12 400	- - für Maschinen, Apparate und Geräte für die Land- und Forstwirtschaft oder den Gartenbau	t 1000 EUR	7 423 14 116	6 768 13 011	7 312 14 223	13
2550 12 500	- - für Hebezeuge und Förder- mittel	t 1000 EUR	3 714 19 556	3 523 18 166	3 786 19 271	13
2550 12 600	- - für Bau und Baustoffmaschinen	t 1000 EUR	7 686 25 935	5 745 19 725	5 540 18 458	12
2550 12 700	- - für sonstige Maschinenbau- erzeugnisse	t 1000 EUR	15 412 50 768	12 129 41 613	12 841 43 695	27
2550 12 800	- - für sonstige Verwendungszwecke	t 1000 EUR	31 746 101 860	27 093 88 941	29 974 91 442	37
2550 12 900	- aus NE-Metall Blechformteile, aus Stahl und NE-Metall	t 1000 EUR	12 074 131 151	11 582 120 665	12 192 127 402	18
2550 13 100	- - für Straßenfahrzeuge	t 1000 EUR	664 373 1 534 563	604 533 1 474 903	628 051 1 522 572	242
2550 13 200	- - für Motoren und Antriebselemente	t 1000 EUR	16 253 70 046	16 977 83 792	17 574 85 430	40
2550 13 300	- - für sonstige Maschinenbau- erzeugnisse	t 1000 EUR	68 093 187 767	75 056 179 901	76 390 183 711	180
2550 13 400	- - für elektrotechnische Erzeugnisse	t 1000 EUR	47 164 233 324	48 118 238 362	50 132 249 480	137
2550 13 500	- - für sonstige Verwendungszwecke	t 1000 EUR	297 998 972 764	313 687 968 354	326 334 994 502	485
2550 13 700	- aus NE-Metall Pulvermetallurgische Erzeugnisse aus Stahlpulver oder NE-Metallpulver	t 1000 EUR	26 504 209 098	26 933 212 187	28 036 212 215	153
2550 20 201	- - für Straßenfahrzeuge	t 1000 EUR	5 937 61 484	6 097 65 683	6 211 67 159	10
2550 20 203	- - für Maschinenbauerzeugnisse	t 1000 EUR	518 8 657	466 8 291	451 7 597	5
2550 20 205	- - für elektrotechnische Erzeugnisse	t 1000 EUR	.	.	.	2
2550 20 209	- - für sonstige Verwendungszwecke	t 1000 EUR	8 069 54 418	8 297 56 008	8 425 57 720	12
2550 20 800	- aus NE-Metallpulver Oberflächenveredlung, Wärmebehandlung und Mechanik, a.n.g. Oberflächenveredlung und Wärmebehandlung Überzüge von Metallen Metallische Überzüge	t 1000 EUR	933 60 633	901 57 337	991 64 076	13
2561 11 300	- durch Aufschmelzen	1000 EUR	142 441	121 150	143 788	110
2561 11 500	- durch Warmspritzen	1000 EUR	47 239	49 821	52 727	25
2561 11 700	- Zinküberzug durch Elektrolyse und chemische Verfahren	1000 EUR	159 037	151 520	162 472	127
2561 11 900	- Andere metallische Überzüge (z.B. Nickel-, Kupfer-, Chromüberzüge, vergolden, versilbern, platinie- ren) durch Elektrolyse und chemische Verfahren Nichtmetallische Überzüge	1000 EUR	247 452	238 507	254 450	179
2561 12 300	- Kunststoffüberzüge	1000 EUR	65 038	64 065	75 348	80
2561 12 500	- Andere Überzüge (z.B. wirbelsintern, phosphatieren, gummieren usw.)	1000 EUR	38 386	39 268	36 014	58

3 Produktion nach Güterarten - Deutschland

Melde-Nr.	Bezeichnung	Einheit	2. Vj 2012	1. Vj 2013	2. Vj 2013	2. Vj 2013 Anzahl der Unternehmen
1	2	3	4	5	6	7
2561 21 000	Andere Veredlung von Metallen Wärmebehandlung von Metallen (ohne metallische Überzüge), (z.B. härten, vergüten)	1000 EUR	205 285	197 503	199 272	119
2561 22 300	Andere Veredlung von Metall- oberflächen - Lackierung, Glasur	1000 EUR	182 299	171 986	186 342	200
2561 22 500	- Anodische Oxidation (Eloxieren)	1000 EUR	102 908	107 463	114 287	96
2561 22 700	- Hochvakuumverdampfung (CVD/PVD)	1000 EUR	92 443	84 503	90 607	31
2561 22 900	- Andere Veredlung von Metallober- flächen, a.n.g. (z.B. entgraten, sandstrahlen)	1000 EUR	334 561	382 907	430 365	224
	Mechanikleistungen, a.n.g.					
	Drehteile aus Metall					
2562 10 310	- Drehteile aus Metall für Armaturen sonstige Maschinenbauerzeugnisse, Straßen-, Luft- und Raumfahrzeuge - - für Armaturen (einschl. Sanitär- armaturen	t 1000 EUR	12 645 113 322	12 894 111 764	12 329 108 020	67
2562 10 330	- - für sonstige Maschinenbauerzeugnisse	t 1000 EUR	35 904 296 534	35 999 298 579	37 053 306 961	360
2562 10 350	- - für Straßenfahrzeuge	t 1000 EUR	68 823 529 798	66 956 548 570	71 258 563 617	173
2562 10 370	- - für Luft- und Raumfahrzeuge	t 1000 EUR	272 13 839	264 14 478	294 15 288	27
2562 10 530	- Drehteile aus Metall für elektrotechnische, feinmechanische und optische Erzeugnisse - - für elektrotechnische Erzeugnisse	t 1000 EUR	5 136 73 130	4 721 70 895	5 036 72 597	71
2562 10 550	- - feinmechanische und optische Erzeugnisse	t 1000 EUR	2 056 55 658	2 139 58 016	2 257 60 040	68
2562 10 700	- Drehteile aus Metall für sonstige Erzeugnisse	t 1000 EUR	45 667 484 463	46 109 505 500	47 023 503 257	445
2562 20 001	Andere Mechanikleistungen, a.n.g. - Schlosser und Schweißerarbeiten an metallischen Werkstücken	1000 EUR	584 330	545 207	592 795	668
2562 20 003	- Schleifarbeiten an metallischen Werkstücken	1000 EUR	153 394	153 836	158 135	149
2562 20 008	- Sonstige Mechanikleistungen, a.n.g.	1000 EUR	400 817	389 108	408 050	403
	Schneidwaren; Werkzeuge; Schlösser und Beschläge, aus unedlen Metallen					
	Schneidwaren und Bestecke, aus unedlen Metallen					
	Messer (ohne solche für Maschinen); Griffe und Klingen für Messer; Scheren und Scherenblätter					
2571 11 150	- Tischmesser (ohne Fisch- und Buttermesser) mit feststehender Klinge - - mit Griffen aus nicht rostendem Stahl	1000 St 1000 EUR	3
2571 11 300	- - Andere Tischmesser	1000 St 1000 EUR	1
2571 11 453	- - geschmiedet, aus Edelstahl	1000 St 1000 EUR	1 303 22 463	1 324 24 092	1 432 25 616	4
2571 11 458	- - Andere Messer	1000 St 1000 EUR	4 248 11 664	3 369 11 659	4 518 13 039	11
2571 11 600	- Messer mit nicht feststehender Klinge (einschl. Klappmessern für den Gartenbau)	1000 St 1000 EUR	- -	- -	- -	-
2571 11 750	- Griffe, aus unedlen Metallen und Klingen für Messer (einschl. technischer Klingen)	1000 St 1000 EUR	3

3 Produktion nach Güterarten - Deutschland

Melde-Nr.	Bezeichnung	Einheit	2. Vj 2012	1. Vj 2013	2. Vj 2013	2. Vj 2013 Anzahl der Unternehmen
1	2	3	4	5	6	7
2571 11 903	- Scheren und Scherenblätter - - geschmiedet, aus Stahl	1000 St 1000 EUR	499 4 321	603 4 485	437 4 561	8
2571 11 905	- - geschmiedet, aus Edelstahl	1000 St 1000 EUR	626 4 387	721 4 719	558 4 326	3
2571 11 909	- - Andere Scheren und Scherenblätter	1000 St 1000 EUR	406 .	246 .	258 .	3
2571 12 300	Rasierapparate, Rasiermesser, Rasierklingen u.a. Teile für Rasierapparate und -messer - Rasiermesser und Rasierapparate (ohne elektrische), Teile davon (ohne Rasierklingen)	1000 EUR	.	.	.	2
2571 12 800	- Rasierklingen (einschl. Rasierklingenrohlinge im Band)	1000 St 1000 EUR	683 938 112 189	707 713 107 798	727 830 127 386	4
2571 13 300	Andere Schneidwaren; Instrumente und Zusammenstellungen für die Hand- und Fußpflege - Papier-, Radiermesser, Brief- öffner, Bleistiftspitzer und Klingen dafür	1000 EUR	4 348	3 662	4 409	4
2571 13 500	- Instrumente und Zusammen- stellungen, für die Hand- oder Fußpflege (einschl. Nagelfeilen)	1000 EUR	3 360	3 122	3 773	8
2571 13 700	- Andere Schneidwaren (z.B. Haarschneide- und -scherapparate; Spalt-, Hack-, Wiegemesser für Metzger oder Küchengebrauch)	1000 St 1000 EUR	.	.	.	1
2571 14 300	Löffel, Gabeln, Schöpfkellen, Schaumlöffel, Tortenheber, Fisch- messer, Buttermesser, Zucker- zangen u.ä. Erzeugnisse - aus nicht rostenden Stahl oder anderem unedlen Metall	1000 St 1000 EUR	3 374 7 510	2 873	. 3 137	8
2571 14 800	- aus verschiedenen Basismetallen, versilbert, vergoldet oder platiniiert	1000 St 1000 EUR	.	.	.	1
2571 15 000	Säbel, Degen, Bajonette, Lanzen u.a. blanke Waffen, Teile und Scheiden dafür	kg 1000 EUR	.	.	.	2
2572 11 300	Schlösser und Beschläge, aus unedlen Metallen Vorhängeschlösser und Schlösser; Verschlüsse und Verschlussbügel, Schlüssel, Teile dafür; Beschläge aus unedlen Metallen Vorhängeschlösser, Schlösser für Kraftfahrzeuge und Möbel, aus unedlen Metallen	St 1000 EUR	404 001 2 720	2 651	2 655	9
2572 11 500	- Schlösser für Kraftfahrzeuge	St 1000 EUR	34 299 953 154 411	30 440 037 150 539	31 821 744 160 285	15
2572 11 703	- Möbelschlösser - - Zylindermöbelschlösser	St 1000 EUR	2 915 106 6 142	2 866 769 6 154	2 627 825 5 717	10
2572 11 709	- - Andere Möbelschlösser	St 1000 EUR	4 404 833 4 498	4 223 741 4 354	3 017 360 3 633	8
2572 12 300	Andere Schlösser und Sicherheits- riegel, aus unedlen Metallen - Zylinderschlösser für Gebäudetüren	St 1000 EUR	2 500 968 23 290	2 684 556 25 245	2 696 576 25 352	15
2572 12 500	- Andere Schlösser für Gebäudetüren	St 1000 EUR	4 833 849 34 527	4 840 826 36 799	4 612 697 36 414	19
2572 12 703	- Schlösser für Panzerschränke, andere Schlösser und Sicherheits- riegel - - Schlösser für Panzerschränke	St 1000 EUR	497 949 5 407	487 992 5 171	520 870 5 520	6
2572 12 705	- - Rohrrahmenschlösser	St 1000 EUR	.	1 149	.	3
2572 12 708	- - Andere Schlösser u. Sicherheits- riegel, a.n.g., z.B. Fahrradschlösser, Schlösser für Täschnerwaren	St 1000 EUR	6 571 283 25 294	6 827 770 26 928	7 128 502 27 861	17

3 Produktion nach Güterarten - Deutschland

Melde-Nr.	Bezeichnung	Einheit	2. Vj 2012	1. Vj 2013	2. Vj 2013	2. Vj 2013 Anzahl der Unternehmen
1	2	3	4	5	6	7
2572 13 300	Verschlüsse und Verschlussbügel mit Schloss, aus unedlen Metallen; Schlüssel, gesondert gestellt sowie teile für Schlösser und Sicherheitsriegel, aus unedlen Metallen - Verschlüsse und Verschlussbügel mit Schloss	kg 1000 EUR	715 605 11 263	639 587 10 939	640 470 11 170	7
2572 13 500	- Schlüssel, gesondert gestellt (auch Rohlinge)	kg 1000 EUR	58 725 8 846	67 114 10 307	63 540 10 861	15
2572 13 705	- Teile für Schlösser und Sicherheitsriegel - - Schließzylinder für Türen	St 1000 EUR	2 290 523 47 998	2 266 205 51 649	2 312 265 50 029	13
2572 13 709	- - Andere Teile für Schlösser und Sicherheitsriegel	1000 EUR	25 081	26 830	25 992	21
2572 14 101	Beschläge u.ä. Erzeugnisse für Kraftfahrzeuge, Türen, Fenster, Möbel, Koffer u.a. derartige Waren, aus unedlen Metallen; automatische Türschließer, aus unedlen Metalle - Scharniere - - Scharniere, Bänder und Fitschen, für Möbel	kg 1000 EUR	2 675 990 31 667	2 490 709 30 797	2 736 855 33 475	8
2572 14 103	- - Scharniere, Bänder, Fitschen und Gehänge, für Bauten	kg 1000 EUR	907 991 5 726	1 213 070 6 624	1 756 677 8 786	8
2572 14 105	- - Scharniere für Kraftfahrzeuge	kg 1000 EUR	7 422 855 51 260	7 663 780 49 331	7 918 944 50 552	4
2572 14 109	- - Andere Scharniere	kg 1000 EUR	645 741 4 827	522 234 4 459	601 901 4 663	11
2572 14 200	- Laufrädchen oder -rollen	kg 1000 EUR	12 532 968 69 395	12 377 741 70 224	12 985 713 70 973	11
2572 14 300	- Andere Beschläge u.ä. Waren für Kraftfahrzeuge	kg 1000 EUR	51 524 368 366 801	51 573 378 373 369	50 481 607 381 386	35
2572 14 433	- Baubeschläge - - für Fenster und Türen, aus Eisen oder Stahl - - - Fensterbeschläge	kg 1000 EUR	31 252 105 184 554	21 285 376 131 522	27 043 535 171 155	23
2572 14 435	- - - Türbeschläge	kg 1000 EUR	7 085 824 59 804	7 174 153 61 631	7 531 792 63 292	23
2572 14 453	- - - für Fenster und Türen, aus anderen unedlen Metallen - - - Fensterbeschläge	kg 1000 EUR	1 731 919 21 480	1 863 170 22 650	2 021 063 24 209	13
2572 14 455	- - - Türbeschläge	kg 1000 EUR	2 536 562 54 479	2 764 366 56 592	2 602 984 55 491	20
2572 14 499	- - Andere Baubeschläge	kg 1000 EUR	8 298 315 56 116	6 511 626 48 358	7 773 503 54 333	27
2572 14 503	- Beschläge für Möbel aus unedlen Metallen - - Möbelinnenbeschläge	t 1000 EUR	99 062 206 162	106 173 223 382	104 923 221 550	36
2572 14 505	- - Möbelaußenbeschläge	t 1000 EUR	1 639 13 808	1 517 13 104	1 530 13 170	7
2572 14 601	- - Andere Beschläge u.ä. Waren (z.B. für Täschnerwaren, Herde, Öfen, Fahrzeuge, Fenster-, Türvorhänge usw.) - - für Fenster- und Türvorhänge	kg 1000 EUR	1 141 302 10 736	1 070 614 10 338	1 099 006 10 101	9
2572 14 603	- - für Täschnerwaren	kg 1000 EUR	131 962 846	157 117 1 164	129 003 1 249	3
2572 14 609	- - für andere Zwecke	kg 1000 EUR	6 323 049 45 987	6 496 023 46 250	6 412 853 45 289	26
2572 14 700	- Automatische Türschließer	kg 1000 EUR	97 823	100 724	101 624	7
2572 14 800	- Kleiderhaken, Huthalter, Konsolen, Stützen u.ä. Waren	t 1000 EUR	.	15 529	.	8
2573 10 100	Werkzeuge Handwerkzeuge für die Landwirtschaft, den Gartenbau oder die Forstwirtschaft - Spaten und Schaufeln	St 1000 EUR	282 309 1 979	.	.	2

3 Produktion nach Güterarten - Deutschland

Melde-Nr.	Bezeichnung	Einheit	2. Vj 2012	1. Vj 2013	2. Vj 2013	2. Vj 2013 Anzahl der Unternehmen
1	2	3	4	5	6	7
2573 10 200	- Gabeln	St 1000 EUR	.	.	.	1
2573 10 300	- Spitzhacken, Hacken aller Art, Rechen und Schaber	St 1000 EUR	185 724 1 486	267 538 1 993	220 150 1 877	5
2573 10 400	- Äxte, Beile, Häpen u.ä. Werkzeuge zum Hauen oder Spalten	St 1000 EUR	314 355 2 077	320 145 2 137	302 850 1 848	3
2573 10 500	- Garten-, Rosenscheren u.ä. mit einer Hand zu betätigende Scheren (einschl. Geflügelscheren)	St 1000 EUR	.	.	.	3
2573 10 600	- Heckenscheren, Baumscheren u.ä. mit zwei Händen zu betätigende Scheren	St 1000 EUR	.	3 053	139 657 1 799	3
2573 10 700	- Andere Handwerkzeuge (ohne Klappmesser) für Landwirtschaft, Gartenbau oder Forstwirtschaft	St 1000 EUR	4 360	.	4 416	4
2573 20 100	Handsägen; Sägeblätter aller Art (einschl. Fräsägeblätter und nicht gezahnter Sägeblätter) - Handsägen	kg 1000 EUR	693 287 5 417	591 235 5 741	539 562 4 990	6
2573 20 200	- Bandsägeblätter - Kreissägeblätter (einschl. Fräsägeblätter) mit arbeitendem Teil aus Stahl	kg 1000 EUR	2 469 011 51 292	2 262 971 47 040	2 229 812 46 468	7
2573 20 301	- - für die Metallbearbeitung	kg 1000 EUR	875 100 7 246	853 873 7 116	918 708 7 452	10
2573 20 309	- - für die Bearbeitung anderer Stoffe - Kreissägeblätter (einschl. Fräsägeblättern) mit arbeitendem Teil aus anderen Stoffen, einschl. Teile dafür	kg 1000 EUR	543 727 4 255	607 980 4 412	624 530 4 790	8
2573 20 501	- - Segmentsägeblätter, mit arbeitendem Teil aus gesinterten Hartmetallen	kg 1000 EUR	.	.	.	2
2573 20 502	- - Segmentsägeblätter, mit arbeitendem Teil aus Diamant oder agglomerierten Diamanten	kg 1000 EUR	259 739 3 601	110 011 2 093	175 626 2 950	6
2573 20 508	- - Andere Kreissägeblätter, mit arbeitendem Teil aus gesinterten Hartmetallen	kg 1000 EUR	227 949 9 479	378 038 11 056	378 572 10 843	8
2573 20 509	- - Andere Kreissägeblätter, mit arbeitendem Teil aus Diamant oder agglomerierten Diamanten	kg 1000 EUR	46 936 2 656	39 043 2 318	46 212 2 798	6
2573 20 930	- Langsägeblätter, andere Sägeblätter - - Langsägeblätter für die Metallbearbeitung - - Andere Sägeblätter mit arbeitendem Teil aus Stahl, für die Metallbearbeitung sowie mit arbeitendem Teil aus anderen Stoffen für die Bearbeitung aller Stoffe	kg 1000 EUR	49 912 1 614	58 197 1 776	51 977 1 919	6
2573 20 952	- - mit arbeitendem Teil aus Stahl und gesinterten Hartmetallen, für die Metallbearbeitung	kg 1000 EUR	.	.	.	2
2573 20 955	- - mit arbeitendem Teil aus gesinterten Hartmetallen, für die Bearbeitung anderer Stoffe	kg 1000 EUR	205 905 3 982	212 513 3 955	196 093 3 966	5
2573 20 957	- - mit arbeitendem Teil aus Diamant oder agglomerierten Diamanten	kg 1000 EUR	7 098 1 073	6 532 978	6 757 986	3
2573 20 990	- - Andere Sägeblätter mit arbeitendem Teil aus Stahl für die Bearbeitung anderer Stoffe, z.B. Sägeketten	kg 1000 EUR	132 179 5 058	111 720 3 985	105 634 3 109	4

3 Produktion nach Güterarten - Deutschland

Melde-Nr.	Bezeichnung	Einheit	2. Vj 2012	1. Vj 2013	2. Vj 2013	2. Vj 2013 Anzahl der Unternehmen
1	2	3	4	5	6	7
	Andere Handwerkzeuge					
	- Feilen, Raspeln, Pinzetten, Kneifzangen, andere Zangen u.ä.					
	Handwerkzeuge					
2573 30 130	- - Feilen, Raspeln u.ä. Werkzeuge	kg 1000 EUR	. 2 572	. 3 082	. 2 756	6
2573 30 150	- - Pinzetten	kg 1000 EUR	- -	- -	- -	-
2573 30 170	- - Kneifzangen und andere Zangen (auch zum Schneiden) u.ä. Werkzeuge (ohne Lochzangen)	kg 1000 EUR	2 706 775 58 927	2 866 462 59 236	2 780 536 59 025	23
	- Scheren zum Schneiden von Metallen u.ä., Rohr-, Bolzenschneider, Locheisen, Lochzangen u.ä. Werkzeuge					
2573 30 230	- - Scheren zum Schneiden von Metallen u.ä. Werkzeuge	kg 1000 EUR	190 113 4 094	152 383 3 607	130 408 3 080	5
2573 30 250	- - Rohr-, Bolzenschneider, Locheisen, Lochzangen u.ä. Werkzeuge	kg 1000 EUR	117 544 4 024	111 963 3 748	109 826 3 764	8
	- Von Hand zu betätigende Schrauben- u. Spanschlüssel, Steckschlüsselsätze					
2573 30 330	- - Schrauben- und Spanschlüssel, mit nicht verstellbarer Spannweite	kg 1000 EUR	1 445 198 22 234	1 289 778 19 469	1 218 622 17 558	13
2573 30 350	- - Schrauben- und Spanschlüssel, mit verstellbarer Spannweite	kg 1000 EUR	78 379 1 000	67 146 707	67 448 901	3
2573 30 370	- - Steckschlüsselsätze, auswechselbar (auch mit Halter, Verbindungs- und Antriebsteilen)	kg 1000 EUR	1 974 119 31 397	1 941 218 27 632	1 857 144 27 549	14
	- Bohrwerkzeuge, Gewindeschneid- und Gewindebohrwerkzeuge; Hämmer und Fäustel; Hobel, Stechbeitel u.ä. Schneidwerkzeuge, für die Holzbearbeitung					
2573 30 530	- - Bohrwerkzeuge, Gewindeschneid- und Gewindebohrwerkzeuge	kg 1000 EUR	22 381 386	22 276 588	19 788 552	6
2573 30 550	- - Hämmer und Fäustel	kg 1000 EUR	435 688 3 440	356 176 3 146	411 962 3 416	4
2573 30 570	- - Hobel, Stech-, Hohlbeitel u.ä. Schneidwerkzeuge, für die Holzbearbeitung	kg 1000 EUR	19 072 960	. 971	22 386 909	4
	- Schraubenzieher, Haushaltswerkzeuge					
2573 30 630	- - Schraubenzieher (Schraubendreher)	kg 1000 EUR	1 559 366 17 936	1 461 260 18 070	1 427 443 16 764	12
2573 30 650	- - Haushaltswerkzeuge (z.B. nicht elektrische Dosenöffner, Schraubenzieher, Entkerner)	kg 1000 EUR	548 673 9 185	633 728 10 101	605 121 9 877	6
	- Werkzeuge für Maurer, Former Gießer u.ä.; Werkzeuge zum Nieten, Befestigen von Bolzen, Dübeln; Glasschneider, Aufreiber, Nietzieher u.ä. Handwerkzeuge, a.n.g.					
2573 30 730	- - Werkzeuge für Maurer, Former und Gießer, Zementarbeiter, Gipser und Maler	kg 1000 EUR	515 187 5 409	596 955 6 034	489 086 5 269	11
2573 30 770	- - Niet-, Bolzenschieß u.ä. Geräte, Glasschneider, Aufreiber, Nietzieher usw., Heftklammer-, Federdruckgeräte und andere Handwerkzeuge	kg 1000 EUR	1 109 479 27 624	1 040 962 32 365	1 044 881 31 736	19
	- Lötlampen u. dgl.; Schraubstöcke, Schraubzwingen u. dgl.; Ambosse; tragbare Feldschmieden; Schleifapparate zum Hand- oder Fußbetrieb					
2573 30 830	- - Lötlampen u.dgl.	kg 1000 EUR	- -	- -	- -	-
2573 30 850	- - Schraubstöcke, Schraubzwingen u. dgl., Feilkloben u.ä. Spannerwerkzeuge	kg 1000 EUR	919 104 8 147	952 139 8 577	916 776 7 754	6
2573 30 870	- - Ambosse; tragbare Feldschmieden; Schleifapparate zum Hand- oder Fußbetrieb	kg 1000 EUR	3

Melde-Nr.	Bezeichnung	Einheit	2. Vj 2012	1. Vj 2013	2. Vj 2013	2. Vj 2013 Anzahl der Unternehmen
1	2	3	4	5	6	7
	Auswechselbare Werkzeuge zur Verwendung in mechanischen oder nicht mechanischen Handwerkzeugen, auch kraftbetrieben, oder in Werkzeugmaschinen					
	- Werkzeuge zum Herstellen von Innen- und Außengewinden					
	- - Werkzeuge zum Herstellen von Innengewinden, für die Metallbearbeitung					
2573 40 141	- - - Werkzeuge zum Herstellen von Innengewinden, mit aus arbeitendem Teil gesinterten Hartmetallen, für die Metallbearbeitung	kg 1000 EUR	2 292 920	1 961 787	2 690 1 020	5
2573 40 149	- - - Werkzeuge zum Herstellen von Innengewinden, mit arbeitendem Teil aus anderen Stoffen für die Metallbearbeitung	kg 1000 EUR	1 201 873 71 972	1 323 166 74 148	1 249 613 72 907	13
	- - Werkzeuge zum Herstellen von Außengewinden, für die Metallbearbeitung					
2573 40 161	- - - Gewindewalzwerkzeuge für Außengewinde, (z.B. Gewindevalzrollen, -backen, -walzköpfe), für die Metallbearbeitung	kg 1000 EUR	140 944 9 898	143 371 9 597	139 601 9 533	8
2573 40 169	- - - Gewindeschneidwerkzeuge für Außengewinde für die Metallbearbeitung	kg 1000 EUR	37 845 6 561	48 802 7 182	41 922 6 904	6
2573 40 190	- - Andere Werkzeuge zum Herstellen von Innen- und Außengewinden	kg 1000 EUR	359	327	360	4
	- Bohrwerkzeuge mit arbeitendem Teil aus Diamant oder gesinterten Hartmetallen, Mauerbohrer					
2573 40 230	- - Bohrwerkzeuge mit arbeitendem Teil aus Diamant oder agglomeriertem Diamant	kg 1000 EUR	18 286 9 201	23 651 12 771	25 751 12 679	7
2573 40 250	- - Mauerbohrer mit arbeitendem Teil aus anderen Stoffen	kg 1000 EUR	2 448 361 30 021	2 551 258 29 393	2 579 837 30 188	7
2573 40 270	- - Bohrwerkzeuge mit arbeitendem Teil aus gesinterten Hartmetallen, für die Metallbearbeitung	kg 1000 EUR	1 287 454 107 819	1 083 859 98 719	1 112 623 98 175	33
	- Bohrwerkzeuge für die Metallbearbeitung (ohne solche mit arbeitendem Teil aus gesinterten Hartmetallen), andere Bohrwerkzeuge					
2573 40 310	- - Bohrwerkzeuge für die Metallbearbeitung mit arbeitendem Teil aus Schnellarbeitsstahl	kg 1000 EUR	1 705 498 37 062	1 795 432 38 852	1 455 099 32 115	15
2573 40 330	- - Bohrwerkzeuge für die Metallbearbeitung mit arbeitendem Teil aus anderen Stoffen	kg 1000 EUR	147 711 23 398	123 682 21 360	128 178 21 562	12
2573 40 350	- - Andere Bohrwerkzeuge	kg 1000 EUR	333 219 8 962	268 938 9 439	288 980 9 691	12
2573 40 370	- Reibahlen, Ausbohr- und Räumwerkzeuge mit arbeitendem Teil aus Diamant oder agglomeriertem Diamant	kg 1000 EUR	14 166 5 920	17 295 6 825	15 092 5 820	4
	- Reibahlen und Ausbohrwerkzeuge, für die Metallbearbeitung					
2573 40 441	- - Reibahlen und Ausbohrwerkzeuge, mit arbeitendem Teil aus gesinterten Hartmetallen für die Metallbearbeitung	kg 1000 EUR	208 299 21 388	238 118 23 169	246 108 23 907	19
2573 40 449	- - Reibahlen und Ausbohrwerkzeuge, mit arbeitendem Teil aus anderen Stoffen für die Metallbearbeitung	kg 1000 EUR	166 378 10 526	181 067 11 446	172 306 11 229	17
2573 40 450	- Reibahlen, Ausbohrwerkzeuge und Räumwerkzeuge (ohne solche für die Metallbearbeitung)	kg 1000 EUR	- -	- -	- -	-
2573 40 480	- - Räumwerkzeuge für die Metallbearbeitung	kg 1000 EUR	404 487 15 580	463 208 17 938	427 891 17 723	10

3 Produktion nach Güterarten - Deutschland

Melde-Nr.	Bezeichnung	Einheit	2. Vj 2012	1. Vj 2013	2. Vj 2013	2. Vj 2013 Anzahl der Unternehmen
1	2	3	4	5	6	7
2573 40 503	- Fräswerkzeuge mit arbeitendem Teil aus gesinterten Hartmetallen, für die Metallbearbeitung - - Wälzfräswerkzeuge, z.B. für Verzahnungen	kg 1000 EUR	9 612 1 917	9 513 1 724	8 439 1 556	5
2573 40 505	- - Andere Fräswerkzeuge	kg 1000 EUR	1 007 068 61 343	916 408 61 118	931 847 61 545	34
2573 40 610	- - Andere Fräswerkzeuge mit arbeitendem Teil aus anderen Stoffen - - Schaffträser, für die Metallbearbeitung	kg 1000 EUR	199 968 27 722	169 932 29 415	187 911 29 755	22
2573 40 650	- - Wälzfräswerkzeuge für die Metallbearbeitung z.B. für Verzahnungen	kg 1000 EUR	91 309 11 675	68 938 9 138	76 099 9 418	7
2573 40 670	- - Andere Fräswerkzeuge für die Metallbearbeitung	kg 1000 EUR	180 010 24 367	169 377 23 412	147 531 21 137	23
2573 40 693	- - für die Bearbeitung anderer Stoffe - - mit arbeitendem Teil aus gesinterten Hartmetallen	kg 1000 EUR	258 274 13 703	249 008 13 367	237 110 12 543	11
2573 40 699	- - mit arbeitendem Teil aus anderen Stoffen	kg 1000 EUR	53 530 5 742	54 797 5 874	52 462 5 666	6
2573 40 710	- Drehwerkzeuge - - mit arbeitendem Teil aus Cermets für die Metallbearbeitung	kg 1000 EUR	373 131 15 472	319 389 15 269	385 164 16 701	17
2573 40 741	- - mit arbeitendem Teil aus anderen Stoffen für die Metallbearbeitung - - mit arbeitendem Teil aus Diamant oder agglomeriertem Diamant für die Metallbearbeitung	kg 1000 EUR	169 974 9 514	121 411 8 500	99 372 8 417	13
2573 40 749	- - mit arbeitendem Teil aus anderen Stoffen, für die Metallbearbeitung	kg 1000 EUR	132 263 14 775	124 885 14 013	129 306 14 443	10
2573 40 790	- - für die Bearbeitung anderer Stoffe	kg 1000 EUR	.	.	.	2
2573 40 810	- - Andere auswechselbare Werkzeuge mit arbeitendem Teil aus Diamant oder agglomeriertem Diamant	kg 1000 EUR	60 253 24 897	68 760 25 200	70 969 26 506	16
2573 40 830	- - Schraubendrehereinsätze mit arbeitendem Teil aus anderen Stoffen	kg 1000 EUR	191 350 8 379	175 496 8 089	180 723 7 879	6
2573 40 850	- - Verzahnwerkzeuge (ohne Fräswerkzeuge) mit arbeitendem Teil aus anderen Stoffen	kg 1000 EUR	62 068 6 749	58 886 5 769	60 299 6 201	4
2573 40 870	- - Andere auswechselbare Werkzeuge mit arbeitendem Teil aus gesinterten Hartmetallen	kg 1000 EUR	1 178 298 34 375	1 106 947 34 195	1 135 383 38 269	32
2573 40 891	- - Andere auswechselbare Werkzeuge mit arbeitendem Teil aus anderen Stoffen (ohne arbeitenden Teil aus Diamant oder agglomeriertem Diamant, ohne Cermets) - - für die Metallbearbeitung	kg 1000 EUR	1 074 027 23 315	1 111 156 23 865	1 141 391 23 474	28
2573 40 899	- - für die Bearbeitung anderer Stoffe	kg 1000 EUR	421 311 7 555	385 463 8 288	458 146 8 687	13
2573 50 130	Formen; Gießerei-Formkästen; Grundplatten für Formen; Gießereimodelle - Formen; Gießerei-Formkästen; Grundplatten für Formen; Gießereimodelle - - Gießerei-Formkästen; Gießerei-Modelle (ohne solche aus Holz); Grundplatten für Formen	t St 1000 EUR	704 19 718 45 088	1 264 14 639 49 898	1 463 18 617 40 902	31 31
2573 50 150	- - Gießerei-Modelle aus Holz	St 1000 EUR	1 918 13 476	1 567 11 135	2 081 12 982	32

3 Produktion nach Güterarten - Deutschland

Melde-Nr.	Bezeichnung	Einheit	2. Vj 2012	1. Vj 2013	2. Vj 2013	2. Vj 2013 Anzahl der Unternehmen
1	2	3	4	5	6	7
2573 50 200	- Formen zum Druckgießen für Metalle oder Hartmetalle (einschl. Spritzgießen)	St 1000 EUR	2 170 61 698	1 718 50 634	2 008 60 143	67
2573 50 300	- Andere Formen für Metalle oder Hartmetalle (z.B. Kokillen)	St 1000 EUR	51 265 46 645	. 47 488	. 54 216	32
2573 50 500	- Formen für Glas	St 1000 EUR	83 846 11 671	86 714 11 616	81 394 11 476	13
2573 50 600	- Formen für mineralische Stoffe	St 1000 EUR	33 116 17 230	. 15 164	. 16 947	10
2573 50 703	- - für Kautschuk	St 1000 EUR	1 607 29 627	1 462 24 383	1 379 27 452	27
2573 50 705	- - für Kunststoffe	St 1000 EUR	21 904 399 409	21 492 392 828	22 981 462 582	519
2573 50 800	- Andere Formen für Kautschuk oder Kunststoffe (ohne Spritzgieß und Formpresswerkzeuge) (z.B. Vulkanisierungsformen aus Stahl)	St 1000 EUR	7 201 64 585	6 530 61 291	6 998 62 916	64
	Andere Werkzeuge					
2573 60 130	- Erd-, Gesteins- oder Tiefbohrwerkzeuge	kg 1000 EUR	331 282 3 710	299 972 3 919	298 609 3 880	4
2573 60 180	- - mit arbeitendem Teil aus anderen Stoffen (einschl. Teilen)	kg 1000 EUR	4 913 439	5
2573 60 230	- Ziehwerkzeuge und Pressmatrizen zum Ziehen, Strang- oder Fließpressteilen von Metallen	kg 1000 EUR	. 802	3
2573 60 241	- - mit arbeitendem Teil aus gesinterten Hartmetallen	kg 1000 EUR	299 125 10 458	275 295 9 271	214 889 8 227	14
2573 60 249	- - mit arbeitendem Teil aus anderen Stoffen	kg 1000 EUR	461 281 14 985	307 100 12 654	289 739 12 810	12
2573 60 331	- Press-, Präge-, Tiefzieh-, Gesenk- schmiede-, Stanz- oder Lochwerkzeuge; Teile dafür	kg 1000 EUR	18 453 766 289 890	25 684 332 287 488	17 565 887 266 382	213
2573 60 339	- - für die Metallbearbeitung	kg 1000 EUR	6 542 528 142 733	6 239 785 132 969	6 421 412 134 132	175
2573 60 390	- für die Bearbeitung anderer Stoffe	kg 1000 EUR	2 764 881 58 139	2 091 763 47 232	2 068 493 47 558	53
2573 60 433	- Messer und Schneidklingen, für die Metall- und Holzbearbeitung	kg 1000 EUR	325 809 14 234	308 086 13 982	318 054 13 901	9
2573 60 439	- - Kreismesser	kg 1000 EUR	1 084 657 11 076	1 003 942 11 029	1 031 622 10 459	10
2573 60 450	- - Andere Messer und Schneidklingen	kg 1000 EUR	63 221 1 837	77 322 2 292	83 841 1 874	5
2573 60 530	- Messer und Schneidklingen, für Küchen- oder Nahrungsmittel- industriemaschinen	kg 1000 EUR	191 535 4 539	192 735 4 284	221 386 4 754	5
2573 60 550	- - Kreismesser	kg 1000 EUR	177 883 5 609	201 515 6 017	209 615 6 004	10
2573 60 630	- Messer und Schneidklingen, für Maschinen für die Landwirtschaft, den Gartenbau, die Forstwirtschaft und für andere Maschinen oder mechanische Geräte; Wendeschneidplatten für Werkzeuge	kg 1000 EUR	4 657 252 16 914	5 043 288 16 686	4 872 768 16 458	7
	- für Maschinen für die Landwirtschaft, den Gartenbau, oder die Forstwirtschaft	kg 1000 EUR				

3 Produktion nach Güterarten - Deutschland

Melde-Nr.	Bezeichnung	Einheit	2. Vj 2012	1. Vj 2013	2. Vj 2013	2. Vj 2013 Anzahl der Unternehmen
1	2	3	4	5	6	7
2573 60 653	- - für andere Maschinen oder mechanische Geräte - - - Kreismesser	kg 1000 EUR	165 011 2 200	194 246 2 390	191 878 2 421	6
2573 60 659	- - - Andere Messer und Schneidklingen	kg 1000 EUR	908 288 34 350	948 263 33 979	1 006 150 38 811	21
2573 60 670	- - Wendeschneidplatten für Werkzeuge, nicht gefasst, nach ISO 1832 u.ä. aus Cermets	kg 1000 EUR	359 861 97 001	347 289 96 129	350 736 100 184	16
2573 60 903	- - Andere Plättchen, Stäbchen, Spitzen u.ä. Formstücke für Werkzeuge, nicht gefasst, aus Cermets	kg 1000 EUR	.	.	.	3
2573 60 905	- - Stäbchen, Spitzen u.ä. Formstücke für Werkzeuge, nicht gefasst, aus Cermets	kg 1000 EUR	559 841 41 148	438 316 45 842	568 017 45 859	9
	Sonstige Metallwaren					
	Metallbehälter mit einem Fassungsvermögen von 300l oder weniger					
	Behälter aus Eisen oder Stahl, mit einem Fassungsvermögen von 300l oder weniger für Stoffe aller Art (ohne solche für verdichtete oder verflüssigte Gase)					
	Behälter aus Eisen oder Stahl, mit einem Fassungsvermögen von 50 bis 300l für Stoffe aller Art (ohne solche für verdichtete oder verflüssigte Gase), ohne mechanische oder wärmetechnische Einrichtungen					
2591 11 001	- Heizungsboiler	St 1000 EUR	62 652 20 847	59 617 22 180	66 037 24 039	5
2591 11 002	- Druckwasserkessel	St 1000 EUR	4 204 1 788	2 639 1 369	3 196 1 847	8
2591 11 003	- Spundbehälter	St 1000 EUR	2 724 760 51 021	2 810 795 51 146	2 674 756 50 340	17
2591 11 004	- Deckelbehälter	St 1000 EUR	1 543 956 31 855	1 584 006 31 886	1 597 519 32 207	19
2591 11 008	- Andere Behälter, z.B. Kraftstoffkanister, Heizölkannen	St 1000 EUR	85 388 19 526	88 210 18 724	91 865 19 760	27
2591 12 000	Behälter aus Eisen oder Stahl, (ohne solche, die durch Schweißen, Lötten oder Falzen verschlossen werden), mit einem Fassungsvermögen von weniger als 50 l, für Stoffe aller Art (für verdichtete oder verflüssigte Gase), ohne mechanische oder wärmetechnische Einrichtungen	St 1000 EUR	5 537 061 57 751	5 262 235 54 447	5 901 373 56 921	22
	Verpackungen und Verschlüsse, aus Eisen, Stahl und NE-Metall					
	Dosen aus Eisen oder Stahl, die durch Schweißen, Lötten oder Falzen verschlossen werden, mit einem Fassungsvermögen von weniger als 50l					
	- für Nahrungsmittel und Getränke					
2592 11 331	- - Konservendosen für Nahrungsmittel	t 1000 St 1000 EUR	X X X	6 090 123 839 8 663	6 532 109 487 11 984	5 5
2592 11 332	- - - für Fleisch-, Wurst- und Fischwaren	t 1000 St 1000 EUR	3 573 169 855 10 902	2 935 149 485 9 518	3 902 165 519 10 325	6 6
2592 11 333	- - - für Fertiggerichte, Suppen	t 1000 St 1000 EUR	2 748 63 902 10 035	3 093 69 697 11 490	3 073 59 962 11 079	3 3
2592 11 335	- - - für Speiseöle	t 1000 St 1000 EUR	.	.	.	2 2
2592 11 339	- - - für sonstige Nahrungsmittel (ohne Getränke) und Tabakwaren	t 1000 St 1000 EUR	14 482 240 651 47 034	10 641 218 885 36 993	11 086 168 531 39 378	9 9

3 Produktion nach Güterarten - Deutschland

Melde-Nr.	Bezeichnung	Einheit	2. Vj 2012	1. Vj 2013	2. Vj 2013	2. Vj 2013 Anzahl der Unternehmen
1	2	3	4	5	6	7
2592 11 350	- - - Getränkedosen	t 1000 St 1000 EUR	35 923 . 104 176	28 962 . 52 124	32 363 . 63 848	5 5
2592 11 501	- - - Andere Dosen aus Eisen oder Stahl - - - Aerosoldosen	t 1000 St 1000 EUR	8 889 181 861 32 623	11 024 174 809 33 561	11 965 178 344 32 948	3 3
2592 11 503	- - - Andere Dosen (ohne Aerosoldosen) - - - für die Mineralölerzeugnisse	t 1000 St 1000 EUR	3 3
2592 11 504	- - - für die Industriechemikalien	t 1000 St 1000 EUR	. 2 463 2 042	. 2 327 1 760	. 2 501 1 860	3 3
2592 11 505	- - - für Farben, Lacke und verwandte Erzeugnisse	t 1000 St 1000 EUR	13 101 56 568 42 495	12 634 57 596 40 407	13 257 59 380 41 324	7 7
2592 11 506	- - - für Klebstoffe und Bindemittel	t 1000 St 1000 EUR	553 1 436 1 807	. . 1 590	. . .	3 3
2592 11 507	- - - für kosmetische und pharmazeutische Erzeugnisse	t 1000 St 1000 EUR	178 . 913	147 . 724	160 . 801	3 3
2592 11 508	- - - für sonstige Erzeugnisse, a.n.g.	t 1000 St 1000 EUR	1 883 14 467 5 608	1 649 10 334 4 491	1 538 10 430 4 612	4 4
2592 12 100	Sammelbehälter, Fässer, Dosen, Tuben, Verpackungsröhrchen u.a. Behälter, aus Aluminium, mit einem Fassungsvermögen von 300 l oder weniger - Tuben	kg 1000 St 1000 EUR	1 592 407 219 916 23 329	1 706 541 263 150 25 663	1 761 405 251 781 24 526	5 5
2592 12 300	- Verpackungsröhrchen	kg 1000 St 1000 EUR	591 374 52 550 8 446	572 804 48 653 7 608	706 446 60 087 9 201	4 4
2592 12 500	- Andere Behälter usw. mit einem Fassungsvermögen von 50 l bis 300l	kg 1000 St 1000 EUR	836 184 250 42 939	. 265 49 365	. 226 38 394	6 6
2592 12 600	- Aerosoldosen aus Aluminium mit einem Fassungsvermögen von 300l oder weniger	kg 1000 St 1000 EUR	3 726 181 156 522 28 243	4 748 680 205 515 36 830	4 223 969 188 769 35 368	5 5
2592 12 805	- - - Andere Behälter usw. mit einem Fassungsvermögen von weniger als 50 l - - - Getränkedosen	kg 1000 St 1000 EUR	2 2
2592 12 808	- - - Andere Behälter aus Aluminium, z.B. Konservendosen für Nahrungsmittel	kg 1000 St 1000 EUR	6 693 327 959 029 42 404	6 687 186 881 051 41 361	6 519 897 800 554 41 497	9 9
2592 13 300	Stopfen (einschl. Kronenverschlüssen), Verschluss- oder Flaschenkapseln, anderes Verpackungszubehör, aus unedlen Metallen - Kronenverschlüsse	kg 1000 St 1000 EUR	12 172 439 5 491 907 21 531	11 046 917 5 015 353 19 059	11 556 371 5 248 794 19 789	4 4
2592 13 505	- Verschluss- oder Flaschenkapseln, aus Blei; Verschluss- oder Flaschenkapseln, aus Aluminium, mit einem Durchmesser von mehr als 21 mm - - - Schraubverschlüsse aus Aluminium	kg 1000 EUR	3 429 090 25 007	3 507 376 26 613	3 585 257 26 018	8
2592 13 508	- - - Andere Verschluss- und Flaschenkapseln, aus Blei oder Aluminium	kg 1000 EUR	714 470 .	. .	775 553 .	3
2592 13 705	- Anderes Verpackungszubehör, aus unedlen Metallen - - - Feinstblechverschlüsse aus Stahl für Nahrungsmittel, Getränke und Tabakwaren	kg 1000 EUR	18 606 153 39 464	15 813 067 35 753	19 957 654 42 675	7
2592 13 708	- - - Anderes Verpackungszubehör (z.B. Spundbleche, Plomben)	kg 1000 EUR	38 167 130 84 775	17 385 788 55 040	17 615 408 55 205	17

Melde-Nr.	Bezeichnung	Einheit	2. Vj 2012	1. Vj 2013	2. Vj 2013	2. Vj 2013 Anzahl der Unternehmen
1	2	3	4	5	6	7
	Drahtwaren, Ketten und Federn					
	Litzen, Kabel, Seile, Seilschlingen u.ä. Waren, aus Eisen oder Stahl (ohne isolierte Erzeugnisse für die Elektrotechnik)					
2593 11 301	- Litzen, Kabel und Seile - - Litzen, Kabel und Seile mit einer größten Querschnittsabmessung von 3 mm oder weniger	t 1000 EUR	10 795 24 641	12 197 24 514	8 929 20 158	15
2593 11 303	- - Litzen, mit einer größten Querschnittsabmessung von mehr als 3 mm	t 1000 EUR	8 732 17 846	9 327 18 289	10 327 19 562	11
2593 11 305	- - Kabel und Seile, mit einer größten Querschnittsabmessung von mehr als 3 mm	t 1000 EUR	22 619 85 622	23 292 89 171	23 535 89 745	24
2593 11 500	- Seilschlingen u.ä, Waren	t 1000 EUR	755 4 515	668 3 990	702 4 086	10
2593 12 300	Stacheldraht aus Eisen oder Stahl; Litzen, Kabel, Seile u.ä. Waren, aus Kupfer und Aluminium (ohne isolierte Erzeugnisse für die Elektrotechnik) - Stacheldraht aus Eisen oder Stahl, für Einzäunungen (auch verwundene Drähte oder Bänder)	t 1000 EUR	1
2593 12 500	- Litzen, Kabel, Seile u.ä. Waren, aus Kupfer	t 1000 EUR	12 342 54 218	11 991 55 630	12 630 57 024	15
2593 12 700	- Litzen, Kabel, Seile u.ä. Waren, aus Aluminium	t 1000 EUR	3
2593 13 130	Gewebe, Gitter, Geflechte, aus Eisen-, Stahl- oder Kupferdraht; Streckbleche und -bänder, aus Eisen, Stahl oder Kupfer - Gewebe aus Eisen- oder Stahldraht - - Endlose Gewebe für Maschinen, aus nicht rostendem Stahl	kg 1000 EUR	406 177 13 051	419 607 13 652	391 278 12 686	6
2593 13 150	- - Andere Gewebe	kg 1000 EUR	1 993 961 36 920	1 905 061 35 954	2 029 463 38 463	16
2593 13 200	- - Gitter und Geflechte, verschweißt, mit einer Maschengröße von 100 cm2 oder mehr, aus Eisen- oder Stahldraht, mit einer größten Querschnittsabmessung von 3 mm oder mehr	t 1000 EUR	355 301 227 284	281 307 168 256	331 220 192 354	25
2593 13 303	- - Andere Gitter und Geflechte, verschweißt, aus Eisen- oder Stahldraht - - Unterstützungskörbe und Deckenträger, geschweißt, für die Betonbewehrung	t 1000 EUR	42 753 32 585	29 391 21 612	45 744 33 322	9
2593 13 309	- - Andere Gitter und Geflechte, verschweißt	t 1000 EUR	45 504 68 856	33 239 47 278	38 350 58 073	28
2593 13 430	- - nicht mit Kunststoff überzogen, z.B. verzinkt	kg 1000 EUR	2 968 987 20 815	2 498 770 17 917	2 643 569 20 279	16
2593 13 450	- - mit Kunststoff überzogen	kg 1000 EUR	4 565 023 12 347	4 676 306 12 376	4 712 613 11 609	9
2593 13 500	- Streckbleche und -bänder, aus Eisen oder Stahl	kg 1000 EUR	14 554 750 12 446	15 575 695 12 339	4 424 942 5 883	7
2593 13 600	- Gewebe (einschl. endloser Gewebe), Gitter und Geflechte, aus Kupferdraht; Streckbleche und -bänder, aus Kupfer	kg 1000 EUR	2 657 884 12 230	1 817 914 7 975	. 8 181	10
2593 14 100	Reißnägel, Nägel, Stifte, Krampen, Klammern (ohne Heftklammern, zusammenhängend in Streifen) u.ä. Waren, aus Eisen, Stahl, Kupfer oder Aluminium - Reißnägel aus Eisen oder Stahl	kg 1000 EUR	2

3 Produktion nach Güterarten - Deutschland

Melde-Nr.	Bezeichnung	Einheit	2. Vj 2012	1. Vj 2013	2. Vj 2013	2. Vj 2013 Anzahl der Unternehmen
1	2	3	4	5	6	7
	- Andere Nägel (ohne Reißnägel aus Eisen oder Stahl), Stifte, Krampen Klammern (ohne Heftklammern, zusammenhängend in Streifen) u.ä. Waren aus Eisen, Stahl, Kupfer und Aluminium					
2593 14 801	- - Nägel aus Eisen- oder Stahldraht, zusammenhängend in Streifen oder Rollen	kg 1000 EUR	.	2 046 711	.	4
2593 14 802	- - Nägel aus Eisen- oder Stahldraht, nicht verzinkt	kg 1000 EUR	.	.	.	2
2593 14 803	- - Nägel, Krampen, gewellte oder abgeschrägte Klammern u.ä. Waren, aus Eisen oder Stahl	kg 1000 EUR	1 510 755 6 151	1 448 358 5 826	1 385 821 5 714	7
2593 14 809	- - Andere Nägel (ohne Reißnägel aus Eisen oder Stahl), Stifte, Krampen Klammern (ohne Heftklammern, zusammenhängend in Streifen), u.ä. Waren, aus Eisen, Stahl, Kupfer und Aluminium	kg 1000 EUR	10 151 324 31 032	10 902 126 32 222	11 291 274 32 049	20
	Drähte, Stäbe, Rohre, Platten, Elektroden u.ä. Waren, mit Dekapier- od. Flussmittel umhüllt od. gefüllt; zum Schweißen oder Lötten; Drähte und Stäbe, aus agglomeriertem Pulver von unedlen Metallen, zum Metallisieren im Aufspritzverfahren					
2593 15 100	- Umhüllte Elektroden aus unedlen Metallen, für das Lichtbogenschweißen	kg 1000 EUR	3 296 282 30 556	2 990 404 16 175	3 267 314 18 613	7
2593 15 300	- Gefüllte Drähte aus unedlen Metallen, für das Lichtbogenschweißen	kg 1000 EUR	5 430 978 12 652	5 572 441 12 015	5 508 364 15 827	4
2593 15 500	- Umhüllte Stäbe und gefüllte Drähte aus unedlen Metallen, für das Lötten oder das Autogenschweißen	kg 1000 EUR	307 000 8 655	265 839 7 917	300 857 8 032	6
2593 15 700	- Andere Drähte u.ä. Waren (einschl. Teilen)	1000 EUR	14 314	13 699	13 846	9
	Federn und Federblätter, aus Eisen oder Stahl, Federn aus Kupfer und aus Kupferlegierungen					
2593 16 130	- Blattfedern und Federblätter dafür, aus Eisen oder Stahl					
	- - Parabelfedern und Federblätter dafür, warmgeformt	t 1000 EUR	7 125 20 822	7 133 19 908	7 365 20 468	3
2593 16 150	- - Andere Blattfedern und Federblätter dafür, warmgeformt	t 1000 EUR	.	.	.	2
2593 16 170	- - Kaltgeformte Blattfedern und Federblätter dafür	t 1000 EUR	1 463 23 749	1 507 24 544	1 419 23 801	25
2593 16 310	- Schraubenfedern, aus Eisen oder Stahl					
	- - warmgeformt	t 1000 EUR	8 999 27 931	8 269 25 875	8 537 26 790	8
2593 16 330	- - Schraubendruckfedern, kaltgeformt	t 1000 EUR	27 683 146 597	29 039 152 605	28 575 151 015	70
2593 16 350	- - Schraubenzugfedern, kaltgeformt	t 1000 EUR	4 660 24 013	5 223 25 990	5 753 26 080	46
2593 16 370	- - Andere Schraubenfedern, kaltgeformt	t 1000 EUR	4 654 20 162	4 671 20 559	5 008 20 566	30
2593 16 530	- Spiralflachfedern, Tellerfedern, aus Eisen oder Stahl					
	- - Spiralflachfedern	t 1000 EUR	7 030 51 133	7 138 52 227	7 453 53 107	19
2593 16 550	- - Tellerfedern	t 1000 EUR	10 140 42 039	9 817 37 929	10 338 40 020	8
2593 16 603	- Andere Federn aus Eisen oder Stahl					
	- - Drahtformfedern	t 1000 EUR	5 420 35 834	4 123 31 755	3 502 30 319	42
2593 16 609	- - Andere Federn	t 1000 EUR	27 718 82 065	29 978 86 852	29 251 84 878	55
2593 16 800	- Federn aus Kupfer und aus Kupferlegierungen	t 1000 EUR	443 11 042	448 10 326	446 10 516	20

Melde-Nr.	Bezeichnung	Einheit	2. Vj 2012	1. Vj 2013	2. Vj 2013	2. Vj 2013 Anzahl der Unternehmen
1	2	3	4	5	6	7
	Ketten (ohne Gelenkketten) und Teile dafür, aus Eisen oder Stahl sowie aus Kupfer					
2593 17 100	- Stegketten aus Eisen oder Stahl	t 1000 EUR	- -	- -	- -	-
2593 17 230	- - mit einer Querschnittsabmessung von 16 mm oder weniger	kg 1000 EUR	5 141 670 27 664	4 646 282 24 357	4 698 833 24 008	14
2593 17 250	- - mit einer Querschnittsabmessung von mehr als 16 mm	kg 1000 EUR	3 377 274 18 077	3 809 253 22 734	3 906 384 23 018	7
2593 17 300	- Gleitschutzketten aus Eisen oder Stahl	kg 1000 EUR	.	.	.	3
2593 17 500	- Andere Ketten aus Eisen oder Stahl	kg 1000 EUR	1 609 803 7 036	1 478 651 6 100	1 545 035 6 525	10
2593 17 700	- Ketten und Teile dafür aus Kupfer	1000 EUR	.	.	.	2
2593 17 800	- Ketten und Teile dafür aus Eisen oder Stahl	1000 EUR	23 263	23 418	23 154	11
2593 18 000	Näh-, Strick-, Schnür-, Häkelnadeln, Stichel u.ä. Waren; Sicherheits-, Stecknadeln u.ä. Nadeln, a.n.g., aus Eisen oder Stahl, zum Handgebrauch	kg 1000 EUR	.	.	.	1
	Schrauben und Niete					
	Schrauben, Bolzen, Muttern, Niete, Splinte, Keile, Federringe und -scheiben, Unterlegscheiben u.ä. Waren, aus Eisen, Stahl, sowie aus Kupfer					
	Schrauben, Bolzen, Muttern, Schwellenschrauben, Schraubhaken u.ä. Waren, mit Gewinde, aus Eisen oder Stahl					
2594 11 130	- - Schrauben aus vollen Material gedreht, mit einer Stiftdicke von 6 mm oder weniger	t 1000 EUR	6 072 43 625	4 533 38 139	4 886 39 242	32
2594 11 150	- - Schrauben und Bolzen zum Befestigen von Oberbaumaterial von Bahnen	t 1000 EUR	699 4 124	861 4 270	813 3 939	6
2594 11 170	- Schrauben und Bolzen ohne Kopf	t 1000 EUR	14 935 51 351	10 326 50 312	13 778 55 408	28
2594 11 230	- - mit Schlitz oder Kreuzschlitz, aus nicht rostendem Stahl	t 1000 EUR	181 2 171	156 2 056	176 2 288	12
2594 11 250	- - mit Schlitz oder Kreuzschlitz, aus Eisen oder anderem Stahl	t 1000 EUR	8 651 64 903	8 823 71 794	8 918 68 825	21
2594 11 270	- - mit Innensechskant, aus nicht rostendem Stahl	t 1000 EUR	8 373 30 189	8 568 30 918	8 885 31 840	8
2594 11 290	- - mit Innensechskant, aus Eisen oder anderem Stahl	t 1000 EUR	5 796 37 197	5 753 36 286	6 131 37 335	13
2594 11 310	- - mit Außensechskant, aus nicht rostendem Stahl	t 1000 EUR	843 5 012	812 4 857	839 5 612	14
2594 11 330	- - mit Außensechskant, aus Eisen oder anderem Stahl, mit einer Zugfestigkeit von weniger als 800 Mpa	t 1000 EUR	4 869 12 758	5 089 13 093	5 362 14 441	14
2594 11 350	- - mit Außensechskant, aus Eisen oder anderem Stahl, mit einer Zugfestigkeit von 800 MPa oder mehr	t 1000 EUR	28 586 69 886	28 303 70 936	28 508 69 033	23

Melde-Nr.	Bezeichnung	Einheit	2. Vj 2012	1. Vj 2013	2. Vj 2013	2. Vj 2013 Anzahl der Unternehmen
1	2	3	4	5	6	7
2594 11 390	- - Andere Schrauben und Bolzen, mit Kopf, aus Eisen oder Stahl	t	41 453	41 061	40 991	51
		1000 EUR	186 517	180 309	180 683	
	- Schwellenschrauben, andere Holzschrauben, Schraubhaken, Ring- und Ösenschrauben	t				
2594 11 530	- - Schwellenschrauben, und andere Holzschrauben	t	8 660	9 809	9 742	7
		1000 EUR	24 362	24 871	25 278	
2594 11 570	- - Schraubhaken, Ring- und Ösenschrauben	t	653	611	614	5
		1000 EUR	2 270	2 024	2 039	
2594 11 730	- Gewindeformende Schrauben - - aus Stahl	t	228	186	193	6
		1000 EUR	2 492	1 998	2 204	
2594 11 750	- - Andere gewindeformende Schrauben	t	11 165	12 252	11 396	12
		1000 EUR	66 198	69 865	66 979	
2594 11 830	- Muttern - - Gedrehte Muttern mit einer Lochweite von 6 mm oder weniger	t	5 064	5 314	5 395	16
		1000 EUR	32 267	33 428	33 952	
2594 11 850	- - Andere Muttern aus nicht rostendem Stahl	t	137	175	123	6
		1000 EUR	1 403	1 619	1 585	
2594 11 870	- - Andere Muttern (ohne solche aus nicht rostendem Stahl)	t	19 357	19 244	19 970	21
		1000 EUR	88 764	90 838	91 975	
2594 11 900	- Andere Waren, aus Eisen oder Stahl, mit Gewinde	t	31 620	29 812	29 565	38
		1000 EUR	55 900	54 295	52 264	
2594 12 100	Federringe und -scheiben u.a. Sicherungsringe und -scheiben; Niete, Splinte, Keile u.ä. Waren, ohne Gewinde, aus Eisen oder Stahl - Federringe, -scheiben u.a. Sicherungsringe und -scheiben	kg	1 958 837	2 141 102	2 145 307	11
		1000 EUR	17 094	18 873	18 684	
2594 12 300	- Andere Unterlegscheiben	kg	9 957 991	11 308 672	11 136 810	10
		1000 EUR	25 202	26 148	25 584	
2594 12 500	- Niete	kg	7 861 048	7 527 903	7 976 004	10
		1000 EUR	33 563	33 419	33 904	
2594 12 700	- Splinte, Keile u.ä. Waren, ohne Gewinde	kg	3 518 707	3 801 884	3 553 490	21
		1000 EUR	22 462	24 798	23 833	
2594 13 100	Unterlegscheiben, Holzschrauben u.a. Waren der Schraubenindustrie, mit und ohne Gewinde, aus Kupfer und aus Kupferlegierungen (ohne Stifte, Nägel u.ä. Waren)	kg		933 995	942 848	8
	- Unterlegscheiben (einschl. Federringen und -scheiben) und andere Waren der Schraubenindustrie, ohne Gewinde (z.B. Niete, Splinte, Keile)	1000 EUR	2 637	2 922	2 822	
2594 13 400	- Andere Schrauben, Bolzen und Muttern, mit Gewinde	kg	51 709	48 906	39 628	4
		1000 EUR	1 632	993	499	
2594 13 700	- Andere Waren der Schraubenindustrie, mit Gewinde	kg	1 073 944	1 043 762	915 021	18
		1000 EUR	15 475	15 904	15 064	
	Andere Metallwaren a.n.g.					
	Metallerzeugnisse, für Badezimmer und Küchen					
	Sanitär-, Hygiene- oder Toilettenartikel und Teile dafür aus Eisen, Stahl, Kupfer oder Aluminium					
2599 11 100	- Abwasch- und Waschbecken, aus nicht rostendem Stahl	St	697 687	692 147	654 618	9
		1000 EUR	44 049	42 729	39 860	
2599 11 270	Badewannen aus Eisen oder Stahl	St	.	.	.	2
		1000 EUR	.	.	.	
	- Andere Sanitär-, Hygiene- oder Toilettenartikel und deren Teile aus Eisen oder Stahl (ohne Waschbecken und Badewannen), Kupfer sowie aus Aluminium					
2599 11 310	- - aus Eisen oder Stahl	kg	2 751 038	2 734 509	3 225 507	16
		1000 EUR	32 968	33 030	35 798	
2599 11 350	- - aus Kupfer	kg	.	.	.	4
		1000 EUR	6 760	8 916	7 665	
2599 11 370	- - aus Aluminium	kg	8 011 026	7 680 226	8 432 434	4
		1000 EUR	52 713	48 629	53 926	

Melde-Nr.	Bezeichnung	Einheit	2. Vj 2012	1. Vj 2013	2. Vj 2013	2. Vj 2013 Anzahl der Unternehmen
1	2	3	4	5	6	7
2599 12 170	Haushalts- oder Hauswirtschaftsartikel und Teile dafür, aus Eisen oder Stahl, Kupfer oder Aluminium - Andere Haushalts- und Hauswirtschaftsartikel aus Gusseisen	kg 1000 EUR	.	.	.	1
2599 12 230	- aus nicht rostendem Stahl - - Artikel für den Tischgebrauch	kg 1000 EUR	.	.	.	2
2599 12 291	- - Andere Haushalts- und Hauswirtschaftsartikel, aus nicht rostendem Stahl - - - Koch-, Brat- und Backgeschirre	kg 1000 EUR	1 533 160 14 507	1 537 202 17 305	1 632 016 16 824	5
2599 12 293	- - - Schnellkochgeschirre	kg 1000 EUR	.	.	.	3
2599 12 299	- - - Andere Haushalts- und Hauswirtschaftsartikel, a.n.g.	kg 1000 EUR	635 055 10 296	558 858 10 618	624 095 10 556	12
2599 12 370	- - Andere Haushalts- und Hauswirtschaftsartikel aus Eisen (ohne Gusseisen) oder Stahl, emailliert	kg 1000 EUR	665 456 7 688	895 717 .	863 743 9 678	5
2599 12 430	- - Andere Haushalts- u. Hauswirtschaftsartikel und Teile dafür, aus Eisen oder Stahl - - für den Tischgebrauch	kg 1000 EUR	-	-	-	-
2599 12 497	- - - Briefkästen und Kastenanlagen	kg 1000 EUR	1 114 110 20 004	1 121 504 20 015	1 212 467 22 114	13
2599 12 498	- - - Koch-, Brat-, Backgeschirr u.a. Haushalts-, Hauswirtschaftsartikel u. deren Teile, mit Farbe versehen oder lackiert	kg 1000 EUR	5 440 573 36 185	4 664 148 32 165	4 449 788 28 900	10
2599 12 530	- Haushalts-, Hauswirtschaftsartikel und deren Teile; Schwämme, Putzlappen u.ä. Waren zum Scheuern, Polieren u.dgl.; aus Kupfer und Aluminium - - aus Kupfer und Kupferlegierungen	kg 1000 EUR	.	.	.	1
2599 12 550	- - aus Aluminium und Aluminiumlegierungen, gegossen	kg 1000 EUR	.	.	.	2
2599 12 571	- - - Andere Artikel aus Aluminium und Aluminiumlegierungen - - - Koch-, Brat- und Backgeschirre aus Aluminium und Aluminiumlegierungen	kg 1000 EUR	.	.	.	2
2599 12 579	- - - Andere Artikel aus Aluminium und Aluminiumlegierungen, a.n.g.	kg 1000 EUR	943 810 8 549	731 868 6 958	717 503 6 863	8
2599 12 700	- Mechanische Handgeräte mit einem Gewicht von 10 kg oder weniger, zum Vorbereiten, Zubereiten oder Anrichten von Speisen oder Getränken	kg 1000 EUR	.	.	.	4
2599 12 800	- Eisen-, Stahlwolle, Schwämme, Putzlappen, Handschuhe u.ä. Waren, zum Scheuern, Polieren u.dgl., aus Eisen oder Stahl	kg 1000 EUR	649	403	440	1
2599 21 300	Andere Metallerzeugnisse (ohne Schwerter, Buschmesser, Bajonette u.ä. Waffen), a.n.g. Panzerschränke, Türen und Fächer für Stahlkammern, Sicherheitskassetten u.ä. Waren, aus unedlen Metallen - Panzerschränke	St 1000 EUR	8 610 6 718	4 599 5 174	5 384 5 581	8
2599 21 500	- Türen und Fächer für Stahlkammern	kg 1000 EUR	.	.	.	3
2599 21 700	- Sicherheitskassetten u.ä. Waren	1000 EUR	11 424	13 057	14 515	12
2599 22 000	Sortier-, Ablege-, Karteikästen, Manuskriptständer, Federschalen, Stempelhalter u.ä. Ausstattungsgegenstände, aus unedlen Metallen für Büros	1000 EUR	.	1 585	1 366	3

3 Produktion nach Güterarten - Deutschland

Melde-Nr.	Bezeichnung	Einheit	2. Vj 2012	1. Vj 2013	2. Vj 2013	2. Vj 2013 Anzahl der Unternehmen
1	2	3	4	5	6	7
2599 23 300	Mechaniken für Schnellhefter oder Aktenordner, Heftklammern u.ä. Büromaterial, aus unedlen Metallen - Mechaniken für Schnellhefter oder Aktenordner	1000 EUR	.	.	.	1
2599 23 500	- Heftklammern, zusammenhängend in Streifen	1000 EUR	6 901	6 560	6 722	5
2599 23 700	- Anderes Büromaterial (einschl. teile)	1000 EUR	2 912	2 659	2 695	4
2599 24 000	Statuetten u.a. Ziergegenstände, Rahmen für Fotografien, Bilder u.dgl., Spiegel, aus unedlen Metallen	1000 EUR	22 925	28 322	27 163	17
2599 25 303	Verschlüsse, Verschlussbügel, Schnallen, Spangen, Klammern, Haken, Ösen, u.ä. Waren, aus unedlen Metallen, für Kleidung, Schuhe, Planen, Täschnerwaren oder zum Fertigen oder Ausrüsten anderer Waren; Hohl- und Zweispitzniete, Perlen und zugeschnittene Flitter aus unedlen Metallen - Klammern, Haken und Ösen für Kleidung, Schuhe, Planen, Täschnerwaren oder zum Fertigen oder Ausrüsten anderer Waren, aus unedlen Metallen - - verbunden mit Gewebebändern	1000 EUR	.	.	.	2
2599 25 309	- - Andere Klammern, Haken und Ösen	1000 EUR	21 967	31 316	33 406	8
2599 25 503	- Hohl- und Zweispitzniete - - Blindniete	1000 EUR	18 074	18 372	18 709	6
2599 25 509	- - Andere Niete	1000 EUR	4 378	4 381	4 978	4
2599 25 703	- Schnallen, Verschlüsse und Verschlussbügel u.a. Befestigungsartikel; Perlen und zugeschnittene Flitter - - Verschlüsse (ohne solche für Handtaschen)	1000 EUR	2 989	3 297	2 936	5
2599 25 708	- - Andere Befestigungsartikel (z.B. Schnallen, Schließen); Perlen und zugeschnittene Flitter; z.B. Verschlüsse und Verschlussbügel für Handtaschen	1000 EUR	3 422	3 265	2 712	4
2599 26 000	Schiffsschrauben und Schraubenflügel dafür	St 1000 EUR	575 42 155	482 47 940	430 49 958	6
2599 29 110	Anderer Waren aus unedlen Metallen, a.n.g. - Schiffsanker, Draggen, Teile dafür, aus Eisen oder Stahl; Waren aus Eisen oder Stahl, gegossen, a.n.g. - - Schiffsanker, Draggen, Teile dafür, aus Eisen oder Stahl	kg 1000 EUR	707 475 4 376	752 537 3 915	858 155 4 666	6
2599 29 130	- - Waren aus nicht verformbaren Gusseisen, a.n.g., z.B. Kanalguss, Straßenkappen	kg 1000 EUR	10 905 129 9 005	.	.	5
2599 29 190	- - Mahlkugeln u.ä. Mahlkörper u.a. Waren aus Eisen oder Stahl gegossen, a.n.g. - Waren aus Eisen oder Stahl, geschmiedet, jedoch nicht weiterbearbeitet; Waren aus Eisen- oder Stahldraht; Tabakdosen, Zigarettenetuis u.ä.	kg 1000 EUR	.	.	.	3
2599 29 220	- - Mahlkugeln u.ä. Mahlkörper u.a. Waren, geschmiedet, jedoch nicht weiterbearbeitet	kg 1000 EUR	.	-	-	-
2599 29 250	- - Waren aus Eisen- oder Stahldraht (z.B. Vogelkäfige u.ä. Kleinkäfige, Körbe)	kg 1000 EUR	49 996 023 203 587	47 795 190 207 379	48 613 434 210 541	56
2599 29 270	- - Tabakdosen, Zigarettenetuis, Puderdosen, Lippenstiftgehäuse u.ä. Gegenstände für den Taschengebrauch	1000 EUR	-	-	-	-

3 Produktion nach Güterarten - Deutschland

Melde-Nr.	Bezeichnung	Einheit	2. Vj 2012	1. Vj 2013	2. Vj 2013	2. Vj 2013 Anzahl der Unternehmen
1	2	3	4	5	6	7
2599 29 310	- Leitern und Trittschemel; Paletten u.ä. stapelfähige Transportmittel; Rollen und Trommeln; Dachentlüfter, Dachrinnen, Haken u.a. Bauartikel, aus Eisen oder Stahl	St	351 046	386 039	382 110	10
	- - Leitern und Trittschemel	1000 EUR	10 414	8 101	10 022	
2599 29 330	- - Paletten u.ä. stapelfähige Transportmittel	kg	27 617 324	21 736 052	22 894 233	26
		1000 EUR	39 697	32 759	34 901	
2599 29 350	- - Rollen und Trommeln für Kabel, Schläuche u.dgl.	kg	1 841 994	1 743 701	1 958 506	14
		1000 EUR	9 683	8 978	10 258	
2599 29 373	- - Rohrschellen u.a. Rohrbefestigungselemente, aus Stahl; Bedachungsartikel u.a. Bauartikel, aus Stahlblech	kg	5 555 232	4 889 220	5 247 053	18
	- - Rohrschellen u.a. Rohrbefestigungselemente, aus Stahl	1000 St	49 782 864	51 447 916	43 649 804	18
		1000 EUR	35 879	32 949	35 851	
2599 29 379	- - - Bedachungsartikel u.a. Bauartikel, aus Stahlblech (z.B. nichtmechanische Dachentlüfter, Dachrinnen, Haken	kg	36 465 801	23 874 288	30 799 984	31
		1000 St	43 866 330	30 257 437	50 787 443	31
		1000 EUR	64 522	43 244	57 666	
2599 29 410	- Schmutzkörbe u.ä. Abwassersiebe, aus Stahlblech; andere Waren aus Eisen oder Stahl	kg	.	.	.	2
	- - Schmutzkörbe u.ä. Abwassersiebe, aus Stahlblech, für Kanalisationsabflüsse	1000 EUR	.	146	.	
2599 29 491	- - - Andere Waren aus Eisen oder Stahl (ohne gegossene)	kg	835 945	758 800	689 770	6
	- - - freiformgeschmiedet oder gesenkgeschmiedet	1000 EUR	6 183	6 611	5 971	
2599 29 493	- - - - Schlauchbinder-, -verbindungselemente, -schellen und -befestigungselemente	kg	6 152 422	6 751 178	6 292 235	14
		1000 St	304 418	319 551	315 182	14
		1000 EUR	75 584	80 556	79 257	
2599 29 494	- - - - Verkehrsschilder	kg	127 911	67 629	77 916	5
		1000 EUR	875	624	720	
2599 29 495	- - - - Schilder aus Stahlblech (ohne Verkehrsschilder)	kg	261 428	247 338	263 533	12
		1000 EUR	2 630	2 516	2 682	
2599 29 496	- - - - Kesselböden	kg	12 640 372	11 902 718	11 901 301	7
		1000 EUR	38 757	33 877	34 339	
2599 29 498	- - - - Andere Waren aus Eisen oder Stahl, a.n.g., z.B. Riemen- u. Transportverbindungen	kg	81 580 969	73 976 669	78 654 834	151
		1000 EUR	312 952	264 711	283 260	
2599 29 551	- - - - Andere Waren aus Aluminium, und Kupfer, a.n.g.	kg	.	7 110	6 844	6
	- - - - Gewebe, Gitter, Geflechte aus Aluminiumdraht	1000 EUR	4 970	812	670	
2599 29 552	- - - - Andere Waren aus Aluminium, gegossen	kg	2 221 522	1 721 227	1 793 143	12
		1000 EUR	20 643	17 895	17 914	
2599 29 555	- - - - Andere Waren aus Aluminium, nicht gegossen	kg	3 261 002	3 709 823	4 157 393	14
	- - - - Leitern und Trittschemel	1000 EUR	29 879	31 408	33 774	
2599 29 559	- - - - Andere Waren aus Aluminium, a.n.g., einschl. Kaltfließpressteile und Platinen für Kraftfahrzeug-Kennzeichen	kg	11 647 105	8 473 829	11 209 065	69
		1000 EUR	92 966	73 224	89 931	
2599 29 580	- - - - Waren aus Kupfer, gegossen oder geschmiedet, jedoch nicht weiterbearbeitet (ohne Ketten) u.a. Waren aus Kupfer (z.B. Tabakdosen, Zigarettentuis, Puderdosen, Steck-, Sicherheitsnadeln usw.; ohne Ketten), a.n.g.	1000 EUR	14 668	10 579	13 296	30

3 Produktion nach Güterarten - Deutschland

Melde-Nr.	Bezeichnung	Einheit	2. Vj 2012	1. Vj 2013	2. Vj 2013	2. Vj 2013 Anzahl der Unternehmen
1	2	3	4	5	6	7
2599 29 630	- Andere Waren aus Nickel, Blei, Zink und Zinn					
	- - Bleche und Bänder, mit einer Dicke > 0,2 mm; Folien u. dünne Bänder (auch bedruckt oder auf Unterlagen), mit einer Dicke (ohne Unterlage) von 0,2 mm; Pulver und Flitter; Rohform-, verschluss- und verbindungsstücke, aus Zinn	t	166	.	.	4
	darunter zum Absatz bestimmt	t	166	.	.	4
2599 29 670	- - Andere Waren aus Zinn (ohne Stangen, Bleche, Bänder, Rohre, Rohrverbindungsstücke usw.), a.n.g.	1000 EUR	.	.	.	
2599 29 710	- - Rohre, Rohrform-, Rohrverschluss- und Rohrverbindungsstücke, aus Zink	kg	.	.	905	3
	1000 EUR		.	.		
2599 29 710	- - Rohre, Rohrform-, Rohrverschluss- und Rohrverbindungsstücke, aus Zink	t	.	.	.	9
	darunter zum Absatz bestimmt	t	4 864	3 086	3 838	9
2599 29 730	- - Andere Waren aus Zink (ohne Stangen, Bleche, Bänder, Rohre, Rohrverbindungsstücke usw.), a.n.g.	1000 EUR	18 477	13 114	16 085	
2599 29 750	- - Rohre, Rohrform-, Rohrverschluss- und Rohrverbindungsstücke, aus Blei	kg	12 393 519	7 324 395	12 438 454	22
	1000 EUR		47 870	29 293	45 970	
2599 29 750	- - Rohre, Rohrform-, Rohrverschluss- und Rohrverbindungsstücke, aus Blei	t	.	-	-	-
	darunter zum Absatz bestimmt	t	.	-	-	-
2599 29 760	- - Stangen (Stäbe), Profile und Draht, aus Blei	1000 EUR	.	-	-	
	darunter zum Absatz bestimmt	t	1 253	.	.	3
		t	1 253	.	.	3
2599 29 770	- - Andere Waren aus Blei (ohne Stangen, Platten, Bleche, Bänder, Rohre, Rohrverbindungsstücke usw.), a.n.g.	1000 EUR	3 001	3 032	2 514	
2599 29 790	- - Andere Waren aus Nickel, a.n.g.	kg	1 030 192	.	820 247	5
	1000 EUR		5 096	4 139	5 283	
2599 29 790	- - Andere Waren aus Nickel, a.n.g.	kg	477 518	471 421	495 174	16
	1000 EUR		14 411	13 532	13 099	
2599 29 820	- - Glocken, Klingeln, Gongs u.ä. Waren	t	-	-	-	-
	1000 EUR		-	-	-	
2599 29 830	- - Schläuche aus Eisen oder Stahl, auch mit Verschluss- oder Verbindungsstücken	t	4 540	4 340	4 386	17
	1000 EUR		95 627	94 134	97 725	
2599 29 850	- - Schläuche aus anderen unedlen Metallen, auch mit Verschluss- oder Verbindungsstücken	t	173	196	198	5
	1000 EUR		3 607	4 564	4 622	
2599 29 871	- - Kraftfahrzeug-Kennzeichen	kg	254 388	217 823	256 404	3
	1000 St		2 419	1 744	2 230	3
	1000 EUR		5 720	4 802	5 834	
2599 29 873	- - Typenschilder, Skalen	kg	1 391 813	1 203 120	1 336 491	17
	1000 St		30 091	31 098	32 347	18
	1000 EUR		19 517	20 163	20 650	
2599 29 875	- - Frontplatten und Blenden	kg	120 077	108 993	166 203	12
	1000 St		1 409	1 187	1 204	12
	1000 EUR		4 685	3 861	3 897	
2599 29 879	- - Andere Schilder, Zahlen, Buchstaben u.a. Zeichen	kg	4 604 812	2 459 209	3 441 585	47
	1000 St		72 170	69 419	69 434	47
	1000 EUR		42 957	35 186	42 099	
2599 29 950	- Dauermagnete aus Metall	kg	1 856 703	1 578 946	1 843 566	10
	1000 EUR		63 718	46 406	45 587	
2599 99 000	Veredlung von Erzeugnissen dieser Güterabteilung (ohne Schmiede-, Press-, Zieh- und Stanzteile, Oberflächenveredlung, Wärmebehandlung und Mechanik, a.n.g.)	1000 EUR	187 334	175 399	179 210	125

Melde-Nr.	Bezeichnung	Einheit	2. Vj 2012	1. Vj 2013	2. Vj 2013	2. Vj 2013 Anzahl der Unternehmen
1	2	3	4	5	6	7
	Datenverarbeitungsgeräte, elektronische und optische Erzeugnisse					
	Elektronische Bauelemente und Leiterplatten					
2611 11 000	Kathodenstrahl-Bildröhren; Fernseh-kameraröhren; andere Kathodenstrahl-röhren	St 1000 EUR	4 706	.	.	2
2611 12 000	Höchstfrequenzröhren (z.B. Magne-trone, Klystrone, Wanderfeldröhren, Karcinotrone u.a. Elektronenröhren)	St 1000 EUR	.	.	.	1
2611 21 200	Diode, Transistoren; Thyristoren, Diacs und Triacs	St 1000 EUR	.	.	.	
	- Diode (ohne Foto- und Leucht-dioden)	St 1000 EUR	19 826	21 417	23 210	6
2611 21 500	- Transistoren, andere Fototransis-toren	1000 St 1000 EUR	227 952	132 746	157 288	4
2611 21 800	- Thyristoren, Diacs und Triacs (ohne lichtempfindliche Halbleiterbauelemente)	1000 St 1000 EUR	3 574 38 888	33 635	42 016	6
	Halbleiterbauelemente, Leucht-dioden; gefasste oder montierte piezoelektrische Kristalle, Teile dafür	1000 St 1000 EUR	55 902 28 562	35 945 26 663	39 608 28 670	20
2611 22 200	- Leuchtdioden, einschl. Laserdioden	1000 St 1000 EUR	55 902 28 562	35 945 26 663	39 608 28 670	20
	- Andere lichtempfindliche Halb-leiterbauelemente (z.B. Solar-zellen, Fotodioden, Fototransis-toren, Fotothyristoren, Fotokopp-ler)	1000 St 1000 EUR	60 254 519 345 003	23 839 736 131 236	43 944 375 162 383	20
2611 22 401	- - Solarzellen	1000 St 1000 EUR	60 254 519 345 003	23 839 736 131 236	43 944 375 162 383	20
2611 22 409	- - Andere lichtempfindliche Halb-leiterbauelemente	1000 St 1000 EUR	4 518 261 486	4 083 114 369	4 155 161 912	20
2611 22 600	- Andere Halbleiterbauelemente	1000 St 1000 EUR	29 687	28 352	29 910	16
2611 22 800	- Gefasste oder montierte piezoelektrische Kristalle	1000 St 1000 EUR	4 113 29 095	4 443 29 775	4 812 30 122	6
	Elektronische integrierte Schaltungen					
	- Prozessoren und Steuer- und Kon-trollschaltungen, auch in Verbind-ung mit Speichern, Wandlern, Lo-gikschaltungen, Verstärkern, Uhren und Taktgeberschaltungen oder andere Schaltungen	1000 St 1000 EUR	458 216	708 434	479 488	10
2611 30 030	- - Integrierte Multichipschaltungen	1000 St 1000 EUR	458 216	708 434	479 488	10
2611 30 060	- - Andere	1000 St 1000 EUR	957 241 156 341	825 580 133 438	888 310 140 575	17
	- Speicher	1000 St 1000 EUR	-	-	-	-
2611 30 230	- - Integrierte Multichipschaltungen	1000 St 1000 EUR	-	-	-	-
2611 30 270	- - Dynamische Schreib-Lesespeicher mit wahlfreiem Zugriff (dynamische RAMs, DRAMs)	1000 St 1000 EUR	.	.	.	1
2611 30 340	- - Statische Schreib-Lesespei-cher (statische RAMs, SRAMs), einschl. Cache-Schreib-Lesespei-cher mit wahlfreiem Zugriff (Cache-RAMs)	1000 St 1000 EUR	-	-	-	-
2611 30 540	- - UV-löschbare, programmierbare Lesespeicher (EPROMs)	1000 St 1000 EUR	-	-	-	-
	- - Elektrisch löschbare, program-mierbare Lesespeicher, andere Schreib-Lesespeicher, in MOS-technik	1000 St 1000 EUR	-	-	-	-
2611 30 650	- - Elektrisch löschbare, program-mierbare Lesespeicher (E ² PROMs; Flash E ² PROMs)	1000 St 1000 EUR	-	-	-	-
2611 30 670	- - - Andere Speicher	1000 St 1000 EUR	54 733	24 435 28 961	24 218 26 871	3

3 Produktion nach Güterarten - Deutschland

Melde-Nr.	Bezeichnung	Einheit	2. Vj 2012	1. Vj 2013	2. Vj 2013	2. Vj 2013 Anzahl der Unternehmen	
1	2	3	4	5	6	7	
2611 30 800	- Verstärker	1000 St 1000 EUR	.	.	.	2	
	- Andere elektronische integrierte Schaltungen		.	.	.		
2611 30 910	- - Integrierte Multichipschaltungen	1000 St 1000 EUR	-	.	.	2	
2611 30 940	- - Andere elektronische integrierte Schaltungen (z.B. Microcontroller, einschl. Microcomputer)	1000 St 1000 EUR	135 381 262 067	129 172 267 196	133 287 299 171	33	
	Teile für elektronische Bauelemente, a.n.g.						
2611 40 100	- Tonabnehmer für Rillentonträger	St 1000 EUR	-	-	-	-	
2611 40 400	- für Kathodenstrahlröhren und andere Elektronenröhren	1000 EUR	.	.	.	1	
2611 40 700	- für Halbleiterbauelemente, Leuchtdioden, gefasste oder montierte piezoelektrische Kristalle	1000 EUR	122 279	110 389	126 180	14	
2611 40 900	- für elektronische integrierte Schaltungen und zusammengesetzte Mikroschaltungen (Mikrobausteine)	1000 EUR	73 291	93 775	100 394	24	
2611 91 000	Mit der Herstellung elektronischer integrierter Schaltungen verbundene Dienstleistungen	1000 EUR	39 124	40 070	40 930	33	
	Bestückte Leiterplatten						
2612 10 200	Gedruckte Schaltungen						
	- Gedruckte Mehrlagenschaltungen, nur mit Leiterbahnen oder Kontakten darunter zum Absatz bestimmt	1000 St 1000 St 1000 EUR	* 122 292 133 697	.	66 098 123 181	66 151 126 565	49 48
2612 10 505	- Andere gedruckte Schaltungen, nur mit Leiterbahnen oder Kontakten						
	- - starr	1000 St 1000 St 1000 EUR	* 285 229 86 981	300 021 300 021 93 923	307 857 307 857 92 177	51 51	
2612 10 507	- - flexibel	1000 St 1000 St 1000 EUR	* 47 909 47 909 37 505	48 614 48 614 38 053	51 642 51 642 39 523	17 17	
2612 10 800	- Gedruckte Schaltungen mit anderen passiven Elementen	1000 St 1000 St 1000 EUR	* 29 472 67 102	.	26 808 70 438	27 579 65 683	41 41
2612 20 000	Ton-, Video-, Netzwerk- und ähnliche Karten für Geräte der automatischen Datenverarbeitung	1000 EUR	70 919	75 978	75 129	30	
2612 30 000	Intelligente Karten (smart cards)	St 1000 EUR	216 683 704 93 804	194 987 393 99 600	216 820 622 107 206	15	
2612 91 000	Mit der Herstellung gedruckter Schaltungen verbundene Dienstleistungen	1000 EUR	74 711	75 663	79 296	32	
	Datenverarbeitungsgeräte und periphere Geräte						
2620 11 000	Mobile Computer mit 10 kg oder weniger Gewicht wie Laptops, Notebooks; Personal Digital Assistants (PDA) u.ä. Computer	St 1000 EUR	1 320 736 464 841	1 091 747 427 018	942 200 337 624	14	
2620 12 000	Zahlungsterminals, Bankautomaten u.ä. Geräte, die an ein Datenverarbeitungsgerät oder Datennetz angeschlossen werden können	St 1000 EUR	.	.	.	6	
2620 13 000	Andere digitale automatische Datenverarbeitungsmaschinen, die in einem gemeinsamen Gehäuse mindestens eine Zentraleinheit sowie, auch kombiniert, eine Eingabe- und eine Ausgabeeinheit enthalten	St 1000 EUR	116 067 57 982	113 840 57 048	110 132 55 755	28	
2620 14 000	Andere digitale Datenverarbeitungsmaschinen in Form von Systemen	St 1000 EUR	425 480 254 293	455 528 192 148	369 864 194 513	30	
2620 15 000	Andere digitale Verarbeitungseinheiten, auch wenn sie eine oder zwei der folgenden Einheitenarten in einem gemeinsamen Gehäuse umfassen: Speichereinheiten, Eingabeeinheiten, Ausgabeeinheiten	St 1000 EUR	27 635 45 278	17 598 28 276	19 930 30 469	16	

3 Produktion nach Güterarten - Deutschland

Melde-Nr.	Bezeichnung	Einheit	2. Vj 2012	1. Vj 2013	2. Vj 2013	2. Vj 2013 Anzahl der Unternehmen
1	2	3	4	5	6	7
2620 16 400	Ein- oder Ausgabeeinheiten, auch wenn sie in einem gemeinsamen Gehäuse Speichereinheiten enthalten - Drucker, Fernkopiergeräte u.a. Maschinen, die an eine ADV-Anlage oder ein Netzwerk angeschlossen werden können, ohne Maschinen zum Drucken mittels Druckformen und Maschinen, die mindestens 2 der Funktionen Drucken, Kopieren od. Übertragen von Fernkopien ausüben	St 1000 EUR	12 049 24 830	10 633 20 920	10 487 28 002	14
2620 16 500	- Tastaturen	St 1000 EUR	285 326	292 906	203 597 7 461	10
2620 16 600	- Andere Ein- oder Ausgabeeinheiten, a.n.g. (z.B. Mäuse, Scanner und Plotter)	St 1000 EUR	1 849 859 45 955	1 475 866 75 170	1 207 587 74 674	27
2620 17 000	Bildschirme und Bildwerfer, hauptsächlich zur Verwendung in einem System der automatischen Datenverarbeitung	St 1000 EUR	16 778 11 927	13 929 9 850	15 564 11 009	10
2620 18 000	Geräte, die wenigstens zwei der folgenden Aufgaben ausführen: Drucken, Abtasten, Kopieren, Fernkopieren und die an eine automatische Datenverarbeitungsmaschine oder ein Netzwerk angeschlossen werden können	St 1000 EUR	- -	1
2620 21 000	Speichereinheiten	St 1000 EUR	156 584 7 000	83 950 7 380	85 487 7 110	10
2620 22 000	Halbleiter-Datenspeichervorrichtungen, nicht flüchtig, ohne Aufzeichnung	St 1000 EUR	1
2620 30 000	Andere Einheiten von automatischen Datenverarbeitungsmaschinen	St 1000 EUR	28 008 13 902	26 299 13 134	33 964 17 248	14
2620 40 000	Teile und Zubehör für automatisch Datenverarbeitungsmaschinen	1000 EUR	165 805	167 246	156 456	61
2620 91 000	Installation von Computermodulen	1000 EUR	-	-	-	
2630 11 001	Geräte und Einrichtungen der Telekommunikationstechnik Sendegeräte für den Funksprech- oder Funktelegrafieverkehr, den Rundfunk oder das Fernsehen; Fernsehkameras Sendegeräte mit eingebautem Empfangsgerät	St 1000 EUR	. .	3 669 2 139	2 653 808	4
2630 11 009	- Andere Sendegeräte mit eingebautem Empfangsgerät sowie Stationen für die mobile (nicht leitergebundene) Telekommunikation	St 1000 EUR	. 84 976	. 58 831	. 63 085	20
2630 12 000	Sendegeräte ohne eingebautes Empfangsgerät	St 1000 EUR	29 130 96 977	38 296 78 906	40 233 110 181	7
2630 13 000	Fernsehkameras	St 1000 EUR	10 256 19 607	9 640 13 655	11 039 17 928	7
2630 21 000	Elektrische Geräte für die leitergebundene Telekommunikation, Videofone	St 1000 EUR	2
2630 22 000	Fernsprechapparate für die drahtgebundene Fernsprechtechnik mit schnurlosem Hörer	St 1000 EUR	7
2630 23 100	Funkfernsprechgeräte für zellulare und andere drahtlose Mobilfunknetze (Mobiltelefone, sog. Handys)	St 1000 EUR	327 580 34 068	69 425 20 619	106 825 24 515	7
2630 23 100	Andere Fernsprechapparate sowie Geräte für die Übertragung oder den Empfang von Sprache, Bildern o.a. Daten, einschl. Geräte für die Kommunikation in leitungsgebundenen und leitungslosen Netzen (z.B. lokale Netze (LAN) oder Weitbereichsnetz (WAN) - Basisstationen	St 1000 EUR	177 673 74 788	45 209 48 738	43 370 47 587	14

3 Produktion nach Güterarten - Deutschland

Melde-Nr.	Bezeichnung	Einheit	2. Vj 2012	1. Vj 2013	2. Vj 2013	2. Vj 2013 Anzahl der Unternehmen
1	2	3	4	5	6	7
2630 23 200	- Geräte zum Empfangen, Konvertieren und Senden oder Regenerieren von Tönen, Bildern oder anderen Daten, einschl. Geräte für die Vermittlung (switching) und Wegewahl (routing)	St 1000 EUR	1 744 539 330 829	1 756 563 287 500	1 847 017 283 012	46
2630 23 300	- Fernsprechapparate (ausgenommen Fernsprechapparate für die drahtgebundene Fernsprechtechnik mit schnurlosem Hörer sowie Telefone für zellulare Netzwerke oder andere drahtlose Netzwerke); Videofone	St 1000 EUR	501 577 25 861	530 097 23 855	472 514 20 695	8
2630 23 400	- Tragbare Personenruf-, -warn- oder -suchempfänger	St 1000 EUR	-	-	-	-
2630 23 700	- Andere Sende- oder Empfangsgeräte für Töne, Bilder, o.a. Daten, einschl. Apparate für die Kommunikation in einem drahtgebundenem oder losen Netzwerk (wie ein lokales Netzwerk (LAN) oder ein Weitverkehrsnetzwerk (WAN), z.B. Gegensprech- und Konferenzenanlagen)	St 1000 EUR	306 213 41 422	448 474 51 604	465 205 58 429	16
2630 30 001	Teile für Geräte der Fernsprech- und Telegrafentechnik - für Trägerfrequenzgeräte	1000 EUR	66 118	69 493	76 223	9
2630 30 002	- für Geräte für die Fernsprechtechnik	1000 EUR	44 830	41 074	40 488	33
2630 30 009	- für Geräte für die Telegrafentechnik	1000 EUR	2 972	3 173	2 980	4
2630 40 100	Antennen und Antennenreflektoren aller Arten, sowie Teile dafür; Teile für Hör- und Fernsehfunk-Übertragungsgeräte und Fernsehkameras - Teleskop- und Stabantennen für taschen-, Koffer- und Kraftfahrzeugempfangsgeräte	St 1000 EUR	3 526 535 13 185	4 128 940 16 283	4 314 622 16 763	3
2630 40 350	- Außenantennen für Rundfunk- und Fernsehempfang - - für Empfang über Satellit	St 1000 EUR	.	.	.	2
2630 40 390	- - Andere Außenantennen	St 1000 EUR	.	.	.	1
2630 40 400	- Antennen und Antennenreflektoren für Fernsprecher, Sende- oder Empfangsgeräte	1000 EUR	.	.	.	3
2630 40 500	- Innenantennen für Rundfunk- und Fernsehempfang (einschl. Geräteeinbauantennen)	St 1000 EUR	-	-	-	-
2630 40 600	- Andere Antennen und Teile für Antennen	1000 EUR	33 540	32 427	34 210	8
2630 40 703	- - Andere Teile für Sende- oder Empfangsgeräte für den Funksprech-, Funktelegrafieverkehr, Rundfunk oder Fernsehen sowie für Funkmess-, -navigations- und -fernsteuerungsgeräte	1000 EUR	52 572	43 522	45 935	37
2630 40 705	- - Möbel und Gehäuse zum Einbau von Rundfunk-, Fernseh- und phonotechnischen Geräten	1000 EUR	8 632	9 232	8 931	14
2630 50 200	Einbruchs- oder Diebstahlalarmgeräte, Feuermelder u.ä. Geräte (Hör- und Sichtsignalgeräte) - für Fahrzeuge (ohne für Kraftfahrzeuge)	St 1000 EUR	-	-	-	-
2630 50 800	- für Gebäude	St 1000 EUR	1 051 528 112 455	1 237 779 116 885	1 432 538 118 027	22
2630 60 000	Teile für Einbruchs- oder Diebstahlalarmgeräte Feuermelder und ähnliche Geräte	1000 EUR	.	334	385	3

Melde-Nr.	Bezeichnung	Einheit	2. Vj 2012	1. Vj 2013	2. Vj 2013	2. Vj 2013 Anzahl der Unternehmen
1	2	3	4	5	6	7
	Geräte der Unterhaltungselektronik					
2640 11 000	Rundfunkempfangsgeräte (ohne solche für Kraftfahrzeuge), auch kombiniert mit Tonaufnahme- oder Tonwiedergabegeräten	St 1000 EUR	6 319 2 625	5 696 2 229	4 605 1 790	3
2640 12 700	Rundfunkempfangsgeräte für Kraftfahrzeuge, die nur mit externer Stromquelle betrieben werden können, auch kombiniert mit Tonaufnahme- oder Tonwiedergabegeräten - kombiniert mit Tonaufnahme- oder -wiedergabegerät und/oder Navigationsgerät	St 1000 EUR	.	.	.	2
2640 12 900	- Andere Rundfunkempfangsgeräte für Kraftfahrzeuge	St 1000 EUR	.	.	.	2
2640 20 200	Fernsehempfangsgeräte, auch mit eingebautem Hörfunkempfangsgerät oder Tonaufzeichnungsgerät, Bildaufzeichnungsgerät oder Bildwiedergabegerät - Videotuner, Satelliten-Receiver	St 1000 EUR	407 605 17 386	187 952 5 939	171 836 6 327	5
2640 20 400	- Projektionsfernsehgeräte für mehrfarbiges Bild	St 1000 EUR	-	-	-	-
2640 20 900	- Andere Fernsehempfangsgeräte	St 1000 EUR	88 343 85 865	46 309 45 280	44 550 43 655	7
2640 31 000	Plattenspieler, Schallplatten-Musikautomaten, Kassetten-Tonbandabspielgeräte und andere Tonwiedergabegeräte ohne eingebaute Tonaufnahmevorrichtung	St 1000 EUR	.	3 589 1 607	.	6
2640 32 000	Magnetbandgeräte und andere Tonaufnahmegeräte	St 1000 EUR	.	.	.	2
2640 33 000	Videokameraaufnahmegeräte und andere Videogeräte zur Bild- und Tonaufzeichnung oder -wiedergabe, auch mit eingebautem Videotuner	St 1000 EUR	.	5 275 4 309	3 930 7 062	6
2640 34 200	Bildschirme und Bildwerfer, ohne eingebautes Fernsehempfangsgerät und nicht hauptsächlich zur Verwendung in einem System der automatischen Datenverarbeitung bestimmt - Videoprojektoren	St 1000 EUR	-	-	-	-
2640 34 400	- Videomonitore für mehrfarbiges Bild mit Kathodenstrahlröhre	St 1000 EUR	-	-	-	-
2640 34 600	- Andere Videomonitore für mehrfarbiges Bild (z.B. mit LCD)	St 1000 EUR	.	.	.	1
2640 34 800	- Videomonitore für schwarzweißes oder anderes einfarbiges Bild	St 1000 EUR	.	.	.	2
2640 41 000	Mikrofone und Haltevorrichtungen dafür	St 1000 EUR	3 756 111 15 994	4 221 597 21 946	4 266 984 26 817	8
2640 42 350	Lautsprecher; Hörer, auch mit Mikrofon kombiniert - Lautsprecher - - Einzellautsprecher im Gehäuse	St 1000 EUR	30 323 1 199	29 220 1 429	28 127 1 506	6
2640 42 370	- - Mehrfachlautsprecher in einem gemeinsamen Gehäuse	St 1000 EUR	70 394 28 257	55 744 25 276	53 351 25 910	12
2640 42 390	- - Andere Lautsprecher	St 1000 EUR	.	.	.	9
2640 42 700	- Hörer, auch mit Mikrofon kombiniert	St 1000 EUR	122 484 10 304	155 801 15 658	132 548 12 541	8
2640 43 550	Elektrische Tonfrequenzverstärker; elektrische Tonverstärkereinrichtungen - Elektrische Tonfrequenzverstärker - - für die Fernsprech- oder Messtechnik	St 1000 EUR	.	.	.	1
2640 43 590	- - Andere elektrische Tonfrequenzverstärker	St 1000 EUR	50 150 12 995	56 843 12 284	50 625 12 405	9
2640 43 700	- Elektrische Tonverstärkereinrichtungen	St 1000 EUR	3 557 892 62 440	.	.	12
2640 44 000	Empfangsgeräte für den Funksprech- oder Funktelegrafieverkehr, a.n.g.	St 1000 EUR	.	3 315	15 094	5

Melde-Nr.	Bezeichnung	Einheit	2. Vj 2012	1. Vj 2013	2. Vj 2013	2. Vj 2013 Anzahl der Unternehmen
1	2	3	4	5	6	7
2640 51 500	Teile für Geräte zur Bild- und Tonaufzeichnung oder -wiedergabe, Mikrofone, Lautsprecher, Hörer, Tonfrequenzverstärker und Tonverstärkereinrichtungen - Nadeln; Diamanten, Saphire, andere Edelsteine, Schmucksteine, synthetische oder rekonstituierte Steine	St 1000 EUR	- -	- -	- -	-
2640 51 700	- Zusammengesetzte elektronische Schaltungen (Baugruppen) u.a. Teile	1000 EUR	5 622	4 997	4 799	12
2640 51 800	- Teile für Mikrofone, Lautsprecher, elektrische Tonfrequenzverstärker und Tonverstärkereinrichtungen	1000 EUR	6 529	6 246	5 836	13
2640 52 000	Teile für Rundfunkempfangsgeräte und -sender	1000 EUR	65 469	43 666	48 259	32
2640 60 000	Videospielgeräte (zur Verwendung mit einem Fernsehempfangsgerät oder mit eigenem Bildschirm) und andere Geschicklichkeits- oder Glücksspiele mit einer elektronischen Anzeigevorrichtung	St 1000 EUR	- -	- -	- -	-
2651 11 200	Mess-, Kontroll-, Navigations- u.ä. Instrumente und Vorrichtungen Kompass u.a. Navigationsinstrumente, apparate und -geräte - Kompass (einschl. Navigationskompass)	St 1000 EUR	767 .	888 .	891 .	5
2651 11 500	- Navigationsinstrumente, -apparate und -geräte für die Luft- oder Raumfahrt (ohne Kompass)	St 1000 EUR	4 915 45 654	3 351 35 109	5 232 40 909	9
2651 11 800	- Andere Navigationsinstrumente, -apparate und -geräte	St 1000 EUR	5 564 11 687	6 086 14 185	6 857 17 121	12
2651 12 150	Entfernungsmesser, Theodolite und Tachymeter; Instrumente, Apparate und Geräte für die Geodäsie, Topographie, Fotogrammetrie, Hydrographie, Ozeanographie, Hydrologie, Meteorologie oder Geophysik (ohne Kompass) - Elektronische Entfernungsmesser, Theodolite und Tachymeter, Apparate und Geräte für die Fotogrammetrie	St 1000 EUR	4
2651 12 350	- Elektronische Instrumente, Apparate u. Geräte für die Meteorologie, Geodäsie, Topographie, Hydrographie, Ozeanographie, Hydrologie oder Geophysik - - für die Meteorologie, Hydrologie oder Geophysik	St 1000 EUR	56 814 11 106	74 600 10 661	66 875 10 625	9
2651 12 390	- - für die Geodäsie, Topographie, Hydrographie, Ozeanographie	St 1000 EUR	7 913 5 790	8 408 2 733	8 912 3 867	6
2651 12 702	- Andere Instrumente, Apparate und Geräte für die Geodäsie, Topographie, Fotogrammetrie, Hydrographie, Ozeanographie, Hydrologie, Meteorologie oder Geophysik - - für die Geodäsie, Topographie, oder Hydrographie	St 1000 EUR	43 972 1 436	42 335 1 189	38 804 1 445	5
2651 12 709	- - Entfernungsmesser, Theodolite und Tachymeter, Apparate und Geräte für die Fotogrammetrie, Meteorologie, Hydrologie, Geophysik und Ozeanographie, nicht elektronisch	St 1000 EUR	3 513 1 510	3 012 2 451	4 792 2 362	7
2651 20 200	Funkmess- (Radar-), Funknavigations-, Funkfernsteuergeräte und -einrichtungen - Funkmessgeräte (Radargeräte)	St 1000 EUR	8 328 211 093	8 548 144 678	10 422 189 322	11
2651 20 500	- Funknavigationsgeräte	St 1000 EUR	27 442 38 476	15 333 33 942	19 752 64 802	6
2651 20 800	- Funkfernsteuergeräte	St 1000 EUR	1 394 091 33 865	1 758 111 34 524	1 528 205 33 881	19

3 Produktion nach Güterarten - Deutschland

Melde-Nr.	Bezeichnung	Einheit	2. Vj 2012	1. Vj 2013	2. Vj 2013	2. Vj 2013 Anzahl der Unternehmen
1	2	3	4	5	6	7
2651 31 000	Waagen mit einer Empfindlichkeit von 50 mg oder feiner, auch mit Gewichten, Teile und Zubehör dafür	1000 EUR	.	.	.	4
2651 32 003	Zeichentische und -maschinen, andere Zeichen-, Anreiß- oder Recheninstrumente und -geräte - Reißzeuge	St 1000 EUR	.	.	.	4
2651 32 009	- Zeichentische und -maschinen, andere Zeichen-, Anreiß- oder Recheninstrumente und -geräte	St 1000 EUR	1 797 1 647	1 151 1 431	1 590 1 372	6
2651 33 100	Längenmessinstrumente für den Handgebrauch (Mikrometer und Schieb- lehren) a.n.g. - Mikrometer und Schieb- lehren	St 1000 EUR	49 986 2 954	49 276 2 897	49 838 2 748	3
2651 33 305	- - Feste Lehren und Eichmaße	St 1000 EUR	491 703 12 946	414 336 10 511	453 993 10 549	12
2651 33 309	- - Andere Lehren und Eichmaße	St 1000 EUR	.	.	83 572 3 677	5
2651 41 000	Instrumente, Apparate und Geräte zum Messen oder zum Nachweis von ionisierenden Strahlen	St 1000 EUR	18 364 49 478	16 174 39 696	16 927 37 999	12
2651 42 000	Kathodenstrahloszilloskope und Kathodenstrahloszillographen	St 1000 EUR	.	.	.	1
2651 43 100	Instrumente, Apparate und Geräte zum Messen oder Prüfen von Spannung, Stromstärke, Widerstand oder Leistung (ohne Registriervorrichtung) - Vielfachmessgeräte	St 1000 EUR	22 082 12 202	22 569 10 834	18 132 9 984	7
2651 43 300	- Andere elektronische Instrumente, Apparate und Geräte zum Messen oder Prüfen von Spannung, Stromstärke, Widerstand oder Leistung	St 1000 EUR	177 971 57 719	173 038 57 969	203 651 57 431	42
2651 43 550	- - Voltmeter	St 1000 EUR	49 879 1 203	53 302 1 465	41 525 1 147	4
2651 43 590	- - Andere Instrumente, Apparate und Geräte	St 1000 EUR	247 365 25 633	143 049 23 707	146 648 24 462	16
2651 44 000	Instrumente, Apparate und Geräte zum Messen oder Prüfen für die Fernmeldetechnik	St 1000 EUR	51 122 237 964	50 496 .	44 841 .	10
2651 45 200	Instrumente, Apparate und Geräte zum Messen oder Prüfen von elektrischen Geräten, a.n.g. - Instrumente, Apparate und Geräte zum Messen oder Prüfen von Halbleiterscheiben (wafers) oder Halbleiterbauelementen	St 1000 EUR	5 765 32 556	4 841 24 162	4 107 35 191	11
2651 45 300	- Registriervorrichtungen für elektrische Größen	St 1000 EUR	18 766 23 566	16 236 22 251	17 656 23 227	17
2651 45 550	- - Elektronische Instrumente, Apparate und Geräte	St 1000 EUR	82 265 43 479	113 935 39 113	99 989 40 159	25
2651 45 590	- - Andere Instrumente, Apparate und Geräte (ohne elektronische Instrumente u.ä.)	St 1000 EUR	1 117	1 314	1 493	5
2651 51 100	Dichtemesser u.ä. schwimmende Instrumente, Thermometer, Pyrometer, Barometer, Hygrometer und Psychrometer (auch mit Registriervorrichtung, auch kombiniert) - Thermometer, flüssigkeitsgefüllt, unmittelbar ablesbar, nicht mit anderen Instrumenten kombiniert (ohne Fieberthermometer)	St 1000 EUR	1 131 706 7 152	1 347 318 7 295	920 469 6 778	15
2651 51 350	- - Elektronische Thermometer und Pyrometer	St 1000 EUR	1 373 292 45 822	1 425 682 50 783	1 561 896 50 772	39

3 Produktion nach Güterarten - Deutschland

Melde-Nr.	Bezeichnung	Einheit	2. Vj 2012	1. Vj 2013	2. Vj 2013	2. Vj 2013 Anzahl der Unternehmen
1	2	3	4	5	6	7
2651 51 390	- - Andere Thermometer und optische Pyrometer	St 1000 EUR	1 402 555 16 389	1 342 450 16 295	1 135 214 17 283	25
2651 51 500	- Barometer, nicht mit anderen Instrumenten kombiniert	St 1000 EUR	1 052	776	796	4
2651 51 750	- - Dichtemesser u.ä. schwimmende Instrumente; kombinierte Thermometer Pyrometer, Barometer, Hygrometer und Psychrometer (auch mit Registriervorrichtung, auch miteinander kombiniert)	St 1000 EUR	23 679 8 061	22 474 8 557	29 553 11 081	9
2651 51 790	- - Andere Dichtemesser u.ä. schwimmende Instrumente; kombinierte Thermometer, Pyrometer, Barometer, Hygrometer und Psychrometer	St 1000 EUR	89 148 6 071	92 261 5 270	95 645 7 336	12
2651 52 350	- - Elektronische Durchflussmesser	St 1000 EUR	280 954 39 887	318 940 48 856	264 710 47 516	25
2651 52 390	- - Andere elektronische Geräte zum Messen oder Überwachen von Durchfluss oder Füllhöhe von Flüssigkeiten	St 1000 EUR	147 594	148 169	157 067	40
2651 52 550	- - Andere Instrumente, Apparate und Geräte zum Messen oder Überwachen von Durchfluss oder Füllhöhe von Flüssigkeiten	St 1000 EUR	510 136 19 037	757 067 27 100	504 717 23 717	14
2651 52 590	- - Durchflussmesser	St 1000 EUR	1 735 114 32 119	2 190 975 28 099	2 244 851 31 434	25
2651 52 710	- - Instrumente, Apparate und Geräte zum Messen oder Überwachen des Drucks	St 1000 EUR	4 246 455 144 246	4 540 461 147 869	4 739 681 154 114	53
2651 52 740	- - Elektronische Druckmess- und Überwachungsinstrumente, -apparate und -geräte	St 1000 EUR	2 845 927 40 302	2 809 692 38 219	2 771 705 38 090	14
2651 52 790	- - Nichtelektronische Manometer mit Metallfedermesswerk	St 1000 EUR	1 722 366 42 953	1 872 635 38 166	1 882 775 40 221	23
2651 52 830	- - Andere Mess- und Überwachungsinstrumente, -apparate und -geräte für Flüssigkeiten und Gase	St 1000 EUR	2 695 555 191 655	3 177 000 203 275	2 804 077 199 716	46
2651 52 890	- - Elektronische Instrumente	St 1000 EUR	935 843 41 304	931 497 41 592	870 180 37 940	24
2651 53 130	- - Instrumente und Apparate für physikalische oder chemische Untersuchungen, a.n.g.	St 1000 EUR	82 501 33 959	103 806 37 648	96 632 35 031	20
2651 53 190	- - Untersuchungsgeräte für Gase oder Rauch	St 1000 EUR	.	.	.	4
2651 53 200	- - Andere Geräte	St 1000 EUR	.	.	.	6
2651 53 300	- Chromatographen, Elektrophoresegeräte	St 1000 EUR	45 964	46 444	47 166	6
2651 53 503	- Spektrometer, -photometer und -graphen, die optische Strahlen verwenden	St 1000 EUR	11 178 110 016	10 403 102 608	11 922 110 899	26
2651 53 503	- - Andere Instrumente, Apparate und Geräte, die optische Strahlen (UV-Strahlen, sichtbares Licht, Infrarotstrahlen) verwenden	St 1000 EUR	62 179 59 794	61 864 56 189	73 120 62 431	31
2651 53 503	- - mit elektronischen Bauelementen ausgerüstet	St 1000 EUR	62 179 59 794	61 864 56 189	73 120 62 431	31

3 Produktion nach Güterarten - Deutschland

Melde-Nr.	Bezeichnung	Einheit	2. Vj 2012	1. Vj 2013	2. Vj 2013	2. Vj 2013 Anzahl der Unternehmen
1	2	3	4	5	6	7
2651 53 509	- - Andere Instrumente, Apparate und Geräte, die optische Strahlen (UV-Strahlen, sichtbares Licht, Infrarotstrahlen) verwenden	St 1000 EUR	706 7 553	1 851 8 067	1 418 8 668	9
2651 53 810	- - Elektronische pH-Messer, rH-Messer und andere Geräte zum Messen der Leitfähigkeit	St 1000 EUR	102 494 22 280	116 816 24 319	92 234 23 852	12
2651 53 830	- - Andere elektronische Instrumente, Apparate und Geräte für physikalische oder chemische Untersuchungen	St 1000 EUR	36 941 156 381	38 655 167 569	39 760 177 134	35
2651 53 900	- - Andere Instrumente, Apparate und Geräte für physikalische oder chemische Untersuchungen a.n.g.	St 1000 EUR	60 921 124 482	64 158 115 859	64 572 119 067	47
2651 61 000	Nichtoptische Mikroskope sowie Diffraktografen	St 1000 EUR	205 26 853	257 21 300	166 27 217	4
2651 62 101	Maschinen, Apparate und Geräte zum Prüfen der mechanischen Eigenschaften von Materialien - Elektronische Materialprüfmaschinen, -apparate und -geräte, für Metalle	St 1000 EUR	.	.	.	3
2651 62 103	- - Universal- und Zugfestigkeitsprüfmaschinen, -apparate und -geräte	St 1000 EUR	474 2 044	572 2 703	.	5
2651 62 109	- - Andere elektronische Materialprüfmaschinen, -apparate und -geräte für Metalle	St 1000 EUR	6 006 26 762	8 036 30 126	8 087 32 219	18
2651 62 300	- - Andere Materialprüfmaschinen, -apparate und -geräte, für Metalle	St 1000 EUR	260 6 812	1 215 9 750	1 369 12 561	11
2651 62 551	- - - Universal- und Zugfestigkeitsprüfmaschinen, -apparate und -geräte (ohne solche für Metalle)	St 1000 EUR	5 466	.	.	2
2651 62 553	- - - Härteprüfmaschinen, -apparate und -geräte (ohne solche für Metalle)	St 1000 EUR	.	.	.	1
2651 62 559	- - - Andere Prüfmaschinen, -apparate und -geräte für Nichtmetalle	St 1000 EUR	2 643 63 478	1 336 43 465	2 371 74 320	10
2651 62 590	- - Andere Materialprüfmaschinen, -apparate und -geräte für nichtmetallische Stoffe (z.B. Baustoffe, Textilien, Papier, Pappe und Kunststoff)	St 1000 EUR	1 767 14 906	2 222 20 390	2 321 18 741	17
2651 63 300	Gas-, Flüssigkeits- und Elektrizitätszähler (einschl. Eichzählern dafür) - Gaszähler	St 1000 EUR	624 512 48 573	666 874 45 144	554 207 39 633	8
2651 63 500	- Flüssigkeitszähler	St 1000 EUR	1 912 522 54 139	2 758 196 74 098	2 127 233 61 197	20
2651 63 700	- - Andere Elektrizitätszähler, z.B. Drehstromzähler	St 1000 EUR	.	.	.	2
2651 64 303	Andere Zähler; Tachometer u.a. Geschwindigkeitsmesser; Stroboskope - Touren-, Produktionszähler, Taxameter, Kilometerzähler, Schrittzähler und andere Zähler - - mit elektrischen Verfahren arbeitend	St 1000 EUR	1 577 875 28 361	1 541 464 33 147	1 551 411 35 453	15
2651 64 309	- - Andere Touren-, Produktionszähler, Taxameter, Kilometerzähler, Schrittzähler und andere Zähler	St 1000 EUR	238 520 8 203	251 099 9 283	270 028 9 737	8

3 Produktion nach Güterarten - Deutschland

Melde-Nr.	Bezeichnung	Einheit	2. Vj 2012	1. Vj 2013	2. Vj 2013	2. Vj 2013 Anzahl der Unternehmen
1	2	3	4	5	6	7
2651 64 530	- Tachometer u.a. Geschwindigkeitsmesser - - Geschwindigkeitsmesser für Landfahrzeuge	St 1000 EUR	. 10 796	562 128 11 045	349 063 7 373	7
2651 64 550	- - Tachometer u.a. Geschwindigkeitsmesser	St 1000 EUR	. 45 110	. 43 502	. 47 574	10
2651 64 700	- Stroboskope	St 1000 EUR	460 .	569 412	. .	2
2651 65 000	Instrumente, Apparate, und Geräte zum Regeln, hydraulisch oder pneumatisch	St 1000 EUR	. 21 576	. 23 492	. 22 516	9
2651 66 203	Instrumente, Apparate, Geräte und Maschinen zum Messen oder Prüfen, a.n.g. - Prüfstände - - für Kraftfahrzeuge	kg 1000 EUR	4 127 265 101 078	4 431 105 119 099	4 718 234 122 738	19
2651 66 209	- - Andere Prüfstände	kg 1000 EUR	168 780 15 655	333 227 12 561	284 941 29 254	13
2651 66 303	- - Andere optische Instrumente, Apparate und Geräte zum Messen oder Prüfen a.n.g. - - für Kraftfahrzeuge	St 1000 EUR	13 863 6 638	19 493 9 383	12 602 17 936	14
2651 66 308	- - Andere optische Instrumente, Apparate und Geräte zum Messen oder Prüfen, a.n.g. (ohne solche für Kraftfahrzeuge), z.B. Profilprojektoren	St 1000 EUR	67 165 46 190	63 794 41 729	64 026 41 071	33
2651 66 503	- Elektronische Instrumente, Apparate und Geräte zum Messen oder Prüfen geometrischer Größen - - zum Messen oder Prüfen für 3 D	St 1000 EUR	34 666 69 398	39 539 67 652	34 376 65 136	20
2651 66 509	- - Andere elektronische Instrumente, Apparate und Geräte zum Messen oder Prüfen geometrischer Größen	St 1000 EUR	1 692 422 259 941	1 536 039 254 715	1 766 130 314 580	50
2651 66 703	- - Andere elektronische Instrumente, Apparate und Geräte zum Messen oder Prüfen a.n.g. - - Materialprüfmaschinen mittels Ultraschall, Wirbelstrom u.ä.	St 1000 EUR	1 403 15 611	1 647 11 431	1 466 15 147	11
2651 66 709	- - Andere elektronische Instrumente, Apparate und Geräte zum Messen oder Prüfen, a.n.g. (ohne Materialprüfmaschinen)	St 1000 EUR	5 537 815 292 289	5 987 101 284 414	6 078 455 307 353	76
2651 66 830	- - Andere Mess- und Prüfgeräte a.n.g. - - für geometrische Größen	St 1000 EUR	579 311 109 343	. 99 801	. 107 664	47
2651 66 890	- - für andere Größen (z.B. zum Prüfen der Dichtigkeit)	St 1000 EUR	402 355 85 923	392 515 80 426	370 223 86 833	48
2651 70 150	Thermostate, Druckregler, u.a. Instrumente, Apparate und Geräte zum Regeln - Thermostate - - Elektronische Thermostate	St 1000 EUR	3 703 905 84 294	4 010 219 83 881	3 367 233 79 745	27
2651 70 190	- - Andere Thermostate	St 1000 EUR	27 377 882 44 010	25 953 611 43 082	24 048 968 42 624	14
2651 70 300	- Druckregler	St 1000 EUR	7 190 185 65 898	8 644 419 67 571	8 925 930 71 258	14
2651 70 900	- - Andere Instrumente, Apparate und Geräte zum Regeln	St 1000 EUR	20 289 409 481 912	19 550 960 491 065	20 092 405 491 345	147
2651 81 000	Teile für Radargeräte und -einrichtungen, Funknavigationsgeräte und -einrichtungen Kontrollinstrumente und Vorrichtungen	1000 EUR	10 163	10 036	11 007	8
2651 82 001	Teile und Zubehör für Mess-, Kontrollinstrumente und Vorrichtungen - für Instrumente, Apparate und Teile und Zubehör für Mess-, Geräte für die Geodäsie, topographie, Hydrographie, Ozeanographie u.ä. (ohne Kompass) sowie Teile und Zubehör für Zeichen-, Anreiß- oder Recheninstrumente und -geräte; für Längenmessinstrumente für den Handgebrauch	1000 EUR	4 604	4 414	4 604	8

3 Produktion nach Güterarten - Deutschland

Melde-Nr.	Bezeichnung	Einheit	2. Vj 2012	1. Vj 2013	2. Vj 2013	2. Vj 2013 Anzahl der Unternehmen
1	2	3	4	5	6	7
2651 82 003	- für Dichtemesser u.ä. schwimmende Instrumente, Thermometer, Pyrometer, Barometer, Hygrometer und Psychrometer	1000 EUR	11 574	8 748	9 153	9
2651 82 004	- für Instrumente, Apparate und Geräte zum Messen von Durchfluss, Füllhöhe, Druck oder anderen veränderlichen Größen von Flüssigkeiten oder Gasen	1000 EUR	97 270	96 842	101 985	53
2651 82 005	- Mikrotome und Teile für Instrumente, Apparate und Geräte für physikalische oder chemische Untersuchungen	1000 EUR	57 307	64 094	59 758	26
2651 82 006	- für Instrumente, Apparate und Geräte zum Messen oder Prüfen elektrischer Größen und zum Messen und Nachweis von ionisierenden Strahlen	1000 EUR	25 071	30 818	26 573	30
2651 82 009	- für Maschinen, Apparate, Geräte, Instrumente u.a. Waren, a.n.g.	1000 EUR	66 827	112 259	112 322	76
2651 83 000	Teile und Zubehör für nichtoptische Mikroskope sowie Diffraktografen	1000 EUR	9 826	8 966	8 753	5
	Teile und Zubehör für Elektrizitäts-, Gas- und Flüssigkeitszähler, Geschwindigkeitsmesser u.a. Zähler, Stroboskope					
2651 84 330	- für Elektrizitäts-, Gas- und Flüssigkeitszähler	1000 EUR	.	.	.	5
2651 84 350	- für Gas- und Flüssigkeitszähler	1000 EUR	66 104	58 745	53 843	22
2651 84 500	- für Geschwindigkeitsmesser, andere Zähler und Stroboskope	1000 EUR	4 467	4 743	4 474	7
	Teile und Zubehör für pneumatische und hydraulische Regler, Instrumente Apparate, und Geräte zum Messen oder Prüfen a.n.g., Instrumente, Apparate und Geräte zum Regeln					
2651 85 201	- für Mess- und Prüfgeräte, -apparate und -geräte, a.n.g.	1000 EUR	12 295	12 901	12 023	18
2651 85 203	- für Materialprüfmaschinen mittels Ultraschall, Wirbelstrom u.ä., a.n.g.	1000 EUR	16 251	14 740	23 040	8
2651 85 209	- für andere Instrumente, Apparate und Geräte zum Messen oder Prüfen, a.n.g.	1000 EUR	142 438	133 167	135 086	82
2651 85 500	- Teile und Zubehör für Instrumente, Apparate und Geräte zum Regeln	1000 EUR	87 659	90 849	86 386	66
	Teile und Zubehör für Kompass u.a. Navigationsinstrumente, -apparate und -geräte; Maschinen, Apparate und Geräte zum Prüfen der mechanischen Eigenschaften von Stoffen					
2651 86 001	- für Kompass u.a. Navigationsinstrumente, -apparate und -geräte	1000 EUR	29 831	26 188	29 868	9
2651 86 002	- für Maschinen, Apparate und Geräte zum Prüfen von mechanischen Eigenschaften von Stoffen	1000 EUR	21 036	19 547	20 275	16
	Uhren					
2652 11 000	Armbanduhren, Taschen- u.ä. Uhren, mit Gehäuse aus Edelmetall oder Edelmetallplattierungen, auch mit Stoppeinrichtung	St 1000 EUR	15 800 41 509	10 557 41 840	13 891 50 353	9
2652 12 000	Andere Armbanduhren, Taschen- u.ä. Uhren, auch mit Stoppeinrichtung (ohne Uhren mit Gehäuse aus Edelmetall oder Edelmetallplattierungen)	St 1000 EUR	68 797 20 745	48 639 17 730	51 971 21 178	10
2652 13 000	Armaturbrett- u.ä. Uhren für Fahrzeuge	St 1000 EUR	.	.	.	3
	Uhren mit Kleinuhr-Werk; Wecker und Wanduhren, andere Uhren und Uhrenanlagen					
2652 14 001	- Wanduhren (ohne Kuckucksuhren)	St 1000 EUR	5 417 875	.	6 113 844	5

3 Produktion nach Güterarten - Deutschland

Melde-Nr.	Bezeichnung	Einheit	2. Vj 2012	1. Vj 2013	2. Vj 2013	2. Vj 2013 Anzahl der Unternehmen
1	2	3	4	5	6	7
2652 14 002	- Kuckucksuhren (nicht elektrisch betrieben)	St 1000 EUR	16 707 2 419	11 506 1 695	16 339 2 520	3
2652 14 009	- Andere Uhren, a.n.g. Uhrwerke und Teile für Uhren	St 1000 EUR	38 625 6 786	28 007 5 791	37 867 6 061	8
2652 21 000	Kleinuhr-Werke, vollständig und zusammengesetzt darunter zum Absatz bestimmt	St 1000 EUR	* -	. -	. -	1 -
2652 22 000	Andere Uhrwerke (ohne Kleinuhr-Werke), vollständig und zusammengesetzt darunter zum Absatz bestimmt	St 1000 EUR	* 77 974 3 015	. 104 336 2 952	. 84 133 3 438	5 4
2652 23 000	Nicht oder nur teilweise zusammengesetzte, vollständige Kleinuhr-Werke (Schablonen) und unvollständige, zusammengesetzte Kleinuhr-Werke darunter zum Absatz bestimmt	kg 1000 EUR	* -	- -	- -	- -
2652 24 000	Uhrrohwerke für Kleinuhren darunter zum Absatz bestimmt	St 1000 EUR	* -	- -	- -	- -
2652 25 000	Andere nicht oder nur teilweise zusammengesetzte, vollständige Uhrwerke und unvollständige, zusammengesetzte Uhrwerke (ohne Kleinuhr-Werke) darunter zum Absatz bestimmt	kg 1000 EUR	*	3 3
2652 26 000	Gehäuse für Uhren und andere Uhrmacherwaren, Teile dafür	1000 EUR	1 849	2 687	3 402	6
2652 27 000	Andere Uhrenteile	1000 EUR	3 045	3 730	4 465	15
2652 28 100	Zeitkontrollapparate, Zeitmesser, Zeitschalter und andere Zeitauslöser mit Uhrwerk oder Synchronmotor - Arbeitszeitregistrieruhren; Zeit- und Datumstempeluhren	St 1000 EUR	2
2652 28 300	- Parkuhren und andere Zeitkontrollapparate und Zeitmesser (ohne Kurzzeitmesser)	St 1000 EUR	2
2652 28 500	- Kurzzeitmesser (Minutenzähler, Sekundenzähler)	St 1000 EUR	1
2652 28 700	- Zeitschalter und andere Zeitauslöser	St 1000 EUR	1 218 510 12 099	1 325 536 12 527	1 194 660 10 526	8
2660 11 150	Bestrahlungs- und Elektrotherapiegeräte und elektromedizinische Geräte Röntgenapparate und -geräte, Apparate und Geräte, die Alpha-, Beta- oder Gammastrahlen verwenden (einschl. Schirmbildfotografie- oder Strahlentherapiegeräte), Teile dafür - Röntgenapparate und -geräte (einschl. Schirmbildfotografie- oder Strahlentherapiegeräten) - - für medizinische, chirurgische, zahnärztliche oder tierärztliche Zwecke, auch Computertomografen	St 1000 EUR	3 556 240 796	3 623 233 818	3 278 226 211	7
2660 11 190	- - für andere Zwecke	St 1000 EUR	2 611 97 167	2 303 86 324	2 228 87 976	8
2660 11 300	- Apparate und Geräte, die Alpha-, Beta- oder Gammastrahlen verwenden (einschl. Schirmbildfotografie- oder Strahlentherapiegeräten)	St 1000 EUR	10 443 39 936	12 591 36 222	11 880 37 847	8
2660 11 500	- Röntgenröhren - Teile und Zubehör für Röntgen- und andere radioaktive Strahlungsapparate und -geräte u.ä.; Untersuchungs- und Behandlungstische, -sessel u.dgl. dafür	St 1000 EUR	6 095 .	6 632 .	7 923 .	5
2660 11 705	- - für Röntgen- und andere radioaktive Strahlungsapparate und -geräte u.ä.	1000 EUR	81 482	79 341	73 509	20

3 Produktion nach Güterarten - Deutschland

Melde-Nr.	Bezeichnung	Einheit	2. Vj 2012	1. Vj 2013	2. Vj 2013	2. Vj 2013 Anzahl der Unternehmen
1	2	3	4	5	6	7
2660 11 709	- - Andere Teile und Zubehör (z.B. Untersuchungs- und Behandlungstische, -sessel u.dgl. für Röntgenapparate u.ä.)	1000 EUR	15 384	14 083	13 599	12
	Elektrodiagnoseapparate und -geräte für medizinische Zwecke, Teile und Zubehör	St	.	.	.	
2660 12 301	- - Elektrokardiografen (Apparate und Geräte)	1000 EUR	4 288	4 759	4 420	4
2660 12 309	- - Zubehör für Elektrokardiografen (z.B. Klebeelektroden)	1000 EUR	13 900	14 932	15 499	4
2660 12 800	- Andere Elektrodiagnoseapparate und -geräte (z.B. Kernspintomografen, Magnetresonanzgeräte), teile und Zubehör	St	112 125	118 582	67 445	17
		1000 EUR	154 364	177 337	166 987	
2660 13 000	Ultraviolett- oder Infrarotbestrahlungsgeräte für medizinische Zwecke, Teile und Zubehör	St	70 810	155 851	96 311	9
		1000 EUR	6 298	5 592	4 513	
	Schwerhörigengeräte, Herzschrittmacher	St	57 176	.	.	4
2660 14 330	- - Schwerhörigengeräte	1000 EUR	5 046	5 068	5 535	
2660 14 390	- - Teile und Zubehör für Schwerhörigengeräte	1000 EUR	2 336	2 708	2 923	3
2660 14 500	- Herzschrittmacher (ohne Teile und Zubehör)	St	.	.	.	1
		1000 EUR	.	.	.	
	Optische und fotografische Instrumente und Geräte					
2670 11 000	Objektive aus Stoffen aller Art für Fotoapparate, Filmkameras, Projektoren oder fotografische und kinematografische Vergrößerungs- oder Verkleinerungsapparate	St	69 764	69 196	59 230	11
		1000 EUR	36 322	45 945	42 515	
2670 12 500	Fotoapparate zum Herstellen von Klischees und Druckformzylindern, für Unterwasser- oder Luftbildaufnahmen, medizinische Untersuchung innerer Organe oder gerichtsmedizinische oder kriminalistische Laboratorien	St	1 466	2 253	.	5
		1000 EUR	16 399	22 047	21 446	
2670 13 000	Digitalkameras	St	73 134	82 038	75 624	11
		1000 EUR	70 053	66 986	58 222	
2670 14 000	Sofortbildkameras und andere Fotoapparate	St	950	971	600	3
		1000 EUR	2 782	2 514	1 881	
	Filmkameras					
2670 15 300	- für Filme mit einer Breite von weniger als 16 mm oder für Doppellicht-Filme	St	-	-	-	-
		1000 EUR	-	-	-	
2670 15 500	- für Filme mit einer Breite von 16 mm oder mehr	St	-	-	-	-
		1000 EUR	-	-	-	
2670 16 000	Filmvorführapparate, Diaprojektoren, andere Stehbildwerfer	St	78	84	139	3
		1000 EUR	.	.	.	
	Blitzlichtgeräte, fotografische Vergrößerungs- und Verkleinerungsapparate, Apparate für fotografische o.ä. Laboratorien (einschl. Apparate zum Projizieren oder Aufbringen von Schaltbildern auf sensibilisierten Halbleitermaterialien); Negativbetrachter; Lichtbildwände	St	.	.	.	
2670 17 001	- Filmentwicklungsmaschinen und -ausrüstungen für Laboratorien	1000 EUR	.	.	.	2
2670 17 009	- Blitzlichtgeräte, fotografische Vergrößerungs- und Verkleinerungsapparate u.a. Apparate und Ausrüstungen für fotografische o.ä. Laboratorien (einschl. zum Projizieren oder Aufbringen von Schaltbildern auf sensibilisierten Halbleitermaterialien); Negativbetrachter, Lichtbildwände	St	.	.	.	10
		1000 EUR	24 707	18 309	18 179	
2670 18 000	Lesegeräte für Mikrofilme, Mikrofilme oder andere Mikroträger	St	.	.	.	1
		1000 EUR	.	.	.	

Melde-Nr.	Bezeichnung	Einheit	2. Vj 2012	1. Vj 2013	2. Vj 2013	2. Vj 2013 Anzahl der Unternehmen
1	2	3	4	5	6	7
2670 19 001	Teile und Zubehör für fotografische Geräte - für Fotoapparate, Blitzlichtgeräte und -vorrichtungen für fotografische Zwecke	1000 EUR	10 187	4 757	10 623	9
2670 19 003	- für Filmkameras und Filmvorführapparate (auch Stativ)	1000 EUR	10 390	6 571	6 281	5
2670 19 005	- für Stehbildwerfer und fotografische Vergrößerungs- oder Verkleinerungsapparate	1000 EUR	.	3 932	3 621	4
2670 19 009	- für Apparate und Ausrüstungen für fotografische oder kinematografische Laboratorien (einschl. Apparate zum Projizieren oder Aufbringen von Schaltbildern auf sensibilisierten Halbleitermaterialien); Negativbetrachter; Lichtbildwände	1000 EUR	10 633	7 855	9 087	9
2670 21 530	Polarisierende Stoffe in Form von Folien oder Platten; Prismen, Linsen, Spiegel und andere optische Elemente (ohne solche aus nicht optisch bearbeitetem Glas), außer für Kameras, Bildwerfer und fotografische Vergrößerungs- oder Verkleinerungsapparate - Optische Elemente aus Stoffen aller Art (z.B. Prismen, Linsen, Spiegel) (ohne gefasste Objektive und Filter) - - nicht gefasst	St 1000 EUR	8 367 874 76 470	6 680 238 73 734	7 562 495 77 980	43
2670 21 550	- - gefasst	St 1000 EUR	82 182	79 298	89 675	12
2670 21 700	- Objektive aus Stoffen aller Art, gefasst, für Instrumente, Apparate und Geräte (ohne solche für Foto- und Kinotechnik) (ohne solche aus optisch nicht bearbeitetem Glas)	St 1000 EUR	39 166 141 108	43 540 114 367	41 288 147 152	13
2670 21 800	- Polarisierende Stoffe in Form von Folien oder Platten; Filter aus Stoffen aller Art, gefasst (ohne solche aus optisch nicht bearbeitetem Glas)	kg 1000 EUR	.	7 537	7 805	3
2670 22 300	Ferngläser, Fernrohre, optische Teleskope u.a. astronomische Instrumente und Montierungen dafür; optische Mikroskope - Ferngläser	St 1000 EUR	15 211 8 642	17 527 10 266	16 592 10 041	5
2670 22 500	- Fernrohre, optische Teleskope u.a. astronomische Instrumente und Montierungen dafür	St 1000 EUR	.	.	.	3
2670 22 703	- Optische Mikroskope (einschl. solcher für Mikrofotografie, -kinematografie oder -projektion) - - Stereomikroskope	St 1000 EUR	4 706 65 486	4 717 75 139	5 002 66 201	5
2670 22 709	- - Andere optische Mikroskope; einschl. Mikroskope für Mikrofotografie, -kinematografie und -projektion	St 1000 EUR	10 176 82 098	12 172 102 321	12 095 .	10
2670 23 100	Flüssigkeitskristallanzeigen; Laser (ohne Laserdioden); andere optische Instrumente, Apparate und Geräte, a.n.g. - Zielfernrohre für Waffen; Periskope; Fernrohre für Maschinen, Apparate, Geräte oder Instrumente	St 1000 EUR	17 372 14 630	19 630 14 697	19 025 24 166	6
2670 23 300	- Laser (ohne Laserdioden)	St 1000 EUR	20 306 148 824	24 879 136 642	21 066 176 694	25
2670 23 900	- Andere optische Instrumente, Apparate, Geräte (z.B. Lupen, Stereomikroskope, Flüssigkristallanzeigen)	1000 EUR	41 323	42 441	48 516	13
2670 24 100	Teile und Zubehör für Ferngläser, Fernrohre, optische Teleskope u.a. astronomische Instrumente und Montierungen dafür; optische Mikroskope - für Ferngläser, Fernrohre, optische Teleskope u.a. astronomische Instrumente und Montierungen dafür	1000 EUR	6 786	5 514	7 308	4

3 Produktion nach Güterarten - Deutschland

Melde-Nr.	Bezeichnung	Einheit	2. Vj 2012	1. Vj 2013	2. Vj 2013	2. Vj 2013 Anzahl der Unternehmen
1	2	3	4	5	6	7
2670 24 300	- für optische Mikroskope	1000 EUR	42 853	42 797	41 543	15
2670 25 000	Teile und Zubehör für Flüssigkristallanzeigen, Laser mit Ausnahme von Laserdioden, andere optische Instrumente, Apparate und Geräte a.n.g.	1000 EUR	110 888	151 118	182 526	15
2680 11 000	Magnetische Datenträger, nicht bespielt, außer Karten mit einem Magnetstreifen	St 1000 EUR	.	.	.	2
2680 12 000	Optische Datenträger, nicht bespielt	St 1000 EUR	.	.	.	2
2680 13 000	Andere Aufzeichnungsträger einsch. Matrizen und Mutterplatten für die Herstellung von Platten	St 1000 EUR	-	-	-	-
2680 14 000	Karten mit einem Magnetstreifen	St 1000 EUR	.	.	.	2
2699 99 000	Veredlung von Erzeugnissen dieser Güterabteilung (ohne Planung und Installation von Dauerbetrieb-Steuerungseinrichtungen)	1000 EUR	31 294	27 411	26 698	28

Melde-Nr.	Bezeichnung	Einheit	2. Vj 2012	1. Vj 2013	2. Vj 2013	2. Vj 2013 Anzahl der Unternehmen
1	2	3	4	5	6	7
	Elektrische Ausrüstungen					
	Elektromotoren, Generatoren, Transformatoren, Elektrizitätsverteilungs- und -schalteinrichtungen					
	Elektromotoren, Generatoren, Transformatoren, Teile dafür					
	Elektromotoren mit einer Leistung von 37,5 W oder weniger; andere Gleichstrommotoren; Gleichstromgeneratoren					
2711 10 100	- Elektromotoren mit einer Leistung von 37,5 W oder weniger darunter zum Absatz bestimmt	St 1000 EUR	* 8 109 931 116 499	9 205 786 119 664	9 360 215 118 032	36 36
2711 10 300	- Gleichstrommotoren und -generatoren mit einer Leistung von mehr als 37,5 W bis 750 W darunter zum Absatz bestimmt	St 1000 EUR	* 16 183 760 254 647	14 117 090 228 406	11 748 670 204 240	40 39
2711 10 530	- Gleichstrommotoren und -generatoren mit einer Leistung von mehr als 750 W bis 75 kW - mit einer Leistung von mehr als 750 W bis 7,5 kW	St 1000 EUR	10 616 8 737	8 787 6 939	9 350 7 351	13
2711 10 550	- mit einer Leistung von mehr als 7,5 kW bis 75 kW	St 1000 EUR	23 897 13 219	22 480 14 152	17 681 16 060	16
2711 10 700	- Gleichstrommotoren und -generatoren mit einer Leistung von mehr als 75 kW bis 375 kW	St 1000 EUR	215 2 362	240 2 785	197 2 715	6
2711 10 900	- Gleichstrommotoren und -generatoren mit einer Leistung von mehr als 375 kW	St 1000 EUR	3 594	46 2 783	6 720	3
	Allstrom-(Universal-)motoren mit einer Leistung von mehr als 37,5 W; andere Wechselstrommotoren; Wechselstromgeneratoren					
2711 21 000	Allstrom-(Universal-)motoren mit einer Leistung von mehr als 37,5 W darunter zum Absatz bestimmt	St 1000 EUR	* 78 822 14 668	72 394 12 884	74 218 13 794	9 9
	Einphasen-Wechselstrommotoren					
2711 22 301	- mit einer Leistung von mehr als 37,5 W bis 750 W - mit einer Leistung von mehr als 7,5 W bis 75 W darunter zum Absatz bestimmt	St 1000 EUR	* 231 545 8 639	227 109 8 028	215 924 8 399	14 13
2711 22 303	- mit einer Leistung von mehr als 75 W bis 375 W darunter zum Absatz bestimmt	St 1000 EUR	* 650 616 40 881	284 756 16 331	318 801 18 483	12 11
2711 22 305	- mit einer Leistung von mehr als 375 W bis 750 W darunter zum Absatz bestimmt	St 1000 EUR	* 38 440 1 681	32 895 1 960	34 374 1 967	11 10
2711 22 500	- mit einer Leistung von mehr als 750 W darunter zum Absatz bestimmt	St 1000 EUR	* 20 513 2 427	29 513 4 228	33 498 5 164	11 10
2711 23 000	Mehrphasen-Wechselstrommotoren mit einer Leistung von 750 W oder weniger darunter zum Absatz bestimmt	St 1000 EUR	* 994 123 955 912 115 090	1 052 556 966 302 110 453	1 133 665 1 042 069 113 938	52 51
	Mehrphasen-Wechselstrommotoren mit einer Leistung von mehr als 750 W bis 75 kW					
2711 24 031	- mit einer Leistung von mehr als 750 W bis 7,5 kW - Servomotoren	St 1000 EUR	193 909 121 891	192 619 112 335	196 402 109 933	15
2711 24 039	- andere, mit einer Leistung von 750 W bis 7,5 kW	St 1000 EUR	396 227 148 658	406 714 152 577	419 715 156 154	50
2711 24 050	- mit einer Leistung von mehr als 7,5 kW bis 37 kW	St 1000 EUR	82 346 123 543	76 449 116 803	78 235 113 776	34
2711 24 070	- mit einer Leistung von mehr als 37 kW bis 75 kW	St 1000 EUR	5 622 19 312	6 002 21 216	5 813 20 292	24

3 Produktion nach Güterarten - Deutschland

Melde-Nr.	Bezeichnung	Einheit	2. Vj 2012	1. Vj 2013	2. Vj 2013	2. Vj 2013 Anzahl der Unternehmen
1	2	3	4	5	6	7
	Mehrphasen-Wechselstrommotoren mit einer Leistung von mehr als 75 kW					
2711 25 300	- Fahrmotoren mit einer Leistung von mehr als 75 kW	St 1000 EUR	23 970	32 432	33 899	4
2711 25 401	- - mit einer Spannung von 1 000 V oder weniger	St 1000 EUR	3 940 37 996	3 929 35 462	4 001 39 248	17
2711 25 403	- - mit einer Spannung von mehr als 1 000 V	St 1000 EUR	333 9 061	276 8 145	515 10 428	6
2711 25 601	- - mit einer Spannung von 1 000 V oder weniger	St 1000 EUR	1 638 60 685	1 213 44 345	1 261 45 276	9
2711 25 603	- - mit einer Spannung von mehr als 1 000 V	St 1000 EUR	24 734	21 675	22 120	7
2711 25 900	- Andere Mehrphasen-Wechselstrommotoren mit einer Leistung von mehr als 750 kW	St 1000 EUR	758 131 549	716 108 944	749 115 092	9
2711 26 100	Wechselstromgeneratoren - mit einer Leistung von 75 kVA oder weniger	St 1000 EUR	2 135 6 383	2 676 6 527	2 432 6 703	7
2711 26 300	- mit einer Leistung von mehr als 75 kVA bis 375 kVA	St 1000 EUR	110 2 902	44 1 247	77 2 255	5
2711 26 500	- mit einer Leistung von mehr als 375 kVA bis 750 kVA	St 1000 EUR	. .	40 1 326	52 2 080	6
2711 26 700	- mit einer Leistung von mehr als 750 kVA	St 1000 EUR	1 052 86 976	641 49 609	732 56 535	6
	Stromerzeugungsaggregate und elektrische rotierende Umformer					
	Stromerzeugungsaggregate, angetrieben durch Kolbenverbrennungsmotor mit Selbstzündung (Diesel- oder Halbdieselmotor)					
2711 31 100	- mit einer Leistung von 75 kVA oder weniger	St 1000 EUR	267 12 366	139 5 290	275 8 870	11
2711 31 300	- mit einer Leistung von mehr als 75 kVA bis 375 kVA	St 1000 EUR	369 32 176	275 19 198	312 28 547	20
2711 31 500	- mit einer Leistung von mehr als 375 kVA bis 750 kVA	St 1000 EUR	100 13 076	114 15 123	104 16 963	14
2711 31 700	- mit einer Leistung von mehr als 750 kVA	St 1000 EUR	108 20 711	63 13 098	79 24 822	12
	Stromerzeugungsaggregate, angetrieben durch Kolbenverbrennungsmotor mit Fremdzündung; andere Stromerzeugungsaggregate, elektrische rotierende Umformer					
2711 32 330	- - mit einer Leistung von 7,5 kVA oder weniger	St 1000 EUR	2 905 7 125	2 718 9 847	2 936 9 338	5
2711 32 350	- - mit einer Leistung von mehr als 7,5 kVA	St 1000 EUR	947 40 933	1 526 70 792	1 283 49 879	12
2711 32 500	- Andere Stromerzeugungsaggregate, ohne windgetriebene Stromerzeugungsaggregate (z. B. Turbogeneratoren)	St 1000 EUR	295 70 589	239 49 681	233 44 155	7
2711 32 700	- Elektrische rotierende Umformer	St 1000 EUR	1 501 23 975	1 183 .	864 .	6
	Elektrische Transformatoren					
	Transformatoren mit Flüssigkeitsisolation					
2711 41 200	- mit einer Leistung von 650 kVA oder weniger	St 1000 EUR	2 146 15 214	2 621 16 103	2 736 17 390	10
2711 41 500	- mit einer Leistung von mehr als 650 kVA bis 10 000 kVA	St 1000 EUR	. .	15 898	18 695	6

3 Produktion nach Güterarten - Deutschland

Melde-Nr.	Bezeichnung	Einheit	2. Vj 2012	1. Vj 2013	2. Vj 2013	2. Vj 2013 Anzahl der Unternehmen
1	2	3	4	5	6	7
2711 41 800	- mit einer Leistung von mehr als 10 000 kVA	St 1000 EUR	150 162 409	156 148 476	149 124 538	4
	Andere Transformatoren mit einer Leistung von 16 kVA oder weniger					
2711 42 200	- mit einer Leistung von 1 kVA oder weniger - - Messwandler (z.B. Spannungswandler)	St 1000 EUR	840 613 62 588	771 538 65 522	803 807 66 342	23
2711 42 400	- - Andere Transformatoren	St 1000 EUR	12 600 464 71 063	12 955 865 70 880	12 216 614 70 060	65
2711 42 600	- Andere Transformatoren mit einer Leistung von mehr als 1 kVA bis 16 kVA, z.B. Messwandler, Spannungswandler	St 1000 EUR	441 000 26 418	427 236 23 746	399 540 24 324	48
	Andere Transformatoren mit einer Leistung von mehr als 16 kVA (ohne Transformatoren mit Flüssigkeitsisolation)					
2711 43 303	- mit einer Leistung von mehr als 16 kVA bis 500 kVA - - Leistungstransformatoren	St 1000 EUR	1 943 3 448	2 087 3 489	2 004 3 171	10
2711 43 305	- - Andere Transformatoren	St 1000 EUR	14 013 13 382	13 741 13 113	10 957 12 159	22
2711 43 803	- mit einer Leistung von mehr als 500 kVA - - Leistungstransformatoren mit einer Leistung von mehr als 500 kVA bis 1 600 kVA	St 1000 EUR	832 25 264	581 17 231	734 20 502	10
2711 43 805	- - Leistungstransformatoren mit einer Leistung von mehr als 1 600 kVA	St 1000 EUR	656 35 331	629 31 243	685 32 882	4
2711 43 807	- - Andere Transformatoren	St 1000 EUR	5 795	6 659	6 074	5
	Vorschaltgeräte für Entladungslampen; Stromrichter; andere Drosselspulen u.a. Selbstinduktionsspulen					
2711 50 130	- Vorschaltgeräte für Entladungslampen - - Vorschaltdrosselspulen (Einfach- und Doppeldrosselspulen), auch mit angeschaltetem Kondensator	St 1000 EUR	.	.	.	4
2711 50 150	- - Andere Vorschaltgeräte für Entladungslampen	St 1000 EUR	770 788 17 766	722 064 17 056	719 269 18 378	10
2711 50 230	- Mehrkristall-Halbleiter-Gleichrichter	St 1000 EUR	.	.	.	2
	- Akkumulatorenladegeräte; andere Gleichrichter					
2711 50 330	- - Akkumulatorenladegeräte	St 1000 EUR	132 976 35 868	172 538 32 646	157 371 33 678	26
2711 50 350	- - Andere Gleichrichter	St 1000 EUR	337 918 65 978	375 062 66 545	346 338 63 630	13
2711 50 400	- Stromversorgungseinheiten für Telekommunikationsgeräte, automatische Datenverarbeitungs- maschinen und ihre Bausteine	St 1000 EUR	.	.	.	4
	- Wechselrichter					
2711 50 530	- mit einer Leistung von 7,5 kVA oder weniger	St 1000 EUR	296 151 192 994	235 977 153 934	298 042 170 399	27
2711 50 550	- mit einer Leistung von mehr als 7,5 kVA	St 1000 EUR	206 408 482 107	130 524 274 403	152 874 320 588	28
2711 50 703	- Andere Stromrichter - - Netzgeräte, Schaltnetzteile	1000 St 1000 EUR	392 81 815	412 78 823	385 74 320	56
2711 50 709	- - Andere Stromrichter, z.B. Schweißstromrichter (ohne Schweißausrüstung)	1000 St 1000 EUR	125 83 750	69 84 737	72 62 213	21
2711 50 800	- Andere Drossel- und Selbstinduktionsspulen	1000 St 1000 EUR	335 912 100 456	362 220 97 820	394 361 102 944	47

3 Produktion nach Güterarten - Deutschland

Melde-Nr.	Bezeichnung	Einheit	2. Vj 2012	1. Vj 2013	2. Vj 2013	2. Vj 2013 Anzahl der Unternehmen
1	2	3	4	5	6	7
	Teile für Elektromotoren, Generatoren und Transformatoren					
	Teile für Elektromotoren, elektrische Generatoren, Stromerzeugungsaggregate und elektrische rotierende Umformer					
2711 61 003	- für Elektromotoren und elektrische Generatoren	1000 EUR	206 110	200 012	244 990	94
2711 61 005	- für Stromerzeugungsaggregate und elektrische rotierende Umformer	1000 EUR	184 278	82 672	99 382	35
	Teile für Transformatoren, Drossel- u.a. Selbstinduktionsspulen und Stromrichter					
2711 62 030	- Ferritkerne für Transformatoren und Selbstinduktionsspulen	kg 1000 EUR	2 152 665 7 481	1 827 024 5 942	1 920 327 5 901	5
2711 62 050	- Andere Teile für Transformatoren und Selbstinduktionsspulen (ohne Ferritkerne)	1000 EUR	40 671	39 485	37 035	27
2711 62 070	- Teile für Stromrichter	1000 EUR	192 373	165 017	161 300	25
	Elektrizitätsverteilungs- und -schalteinrichtungen, Teile dafür					
	Elektrische Geräte zum Schließen, Unterbrechen, Schützen oder Verbinden von elektrischen Stromkreisen, für eine Spannung von mehr als 1 000 V					
2712 10 100	- Sicherungen für eine Spannung von mehr als 1 000 V	St 1000 EUR	4
2712 10 200	- Leistungsschalter	St 1000 EUR	17 433 126 357	14 208 77 805	14 829 88 083	8
2712 10 300	- Trennschalter sowie Ein- und Ausschalter	St 1000 EUR	8 057 9 154	8 909 13 140	10 188 17 551	7
2712 10 400	- Blitzschutzvorrichtungen, Spannungsbegrenzer und Überspannungsableiter für eine Spannung von mehr als 1 000 V	St 1000 EUR	39 413 29 825	37 482 21 976	45 376 28 526	6
2712 10 900	- Andere Geräte zum Schließen, Unterbrechen, Schützen oder Verbinden von elektrischen Stromkreisen, für eine Spannung von mehr als 1 000 V	St 1000 EUR	2 040 706 152 164	1 803 312 151 856	1 878 640 162 111	21
	Elektrische Geräte zum Schließen, Unterbrechen, Schützen oder Verbinden von elektrischen Stromkreisen, für eine Spannung von 1 000 V oder weniger					
	Sicherungen für eine Spannung von 1 000 V oder weniger					
2712 21 300	- für eine Stromstärke von 10 A oder weniger	St 1000 EUR	18 946 3 916	19 416 5 788	18 398 5 490	8
2712 21 500	- für eine Stromstärke von mehr als 10 A bis 63 A	St 1000 EUR	7 750 4 355	5 705 3 433	5 274 3 264	7
2712 21 700	- für eine Stromstärke von mehr als 63 A	St 1000 EUR	. 10 004	5
	Leistungsschalter für eine Spannung von 1 000 V oder weniger					
2712 22 303	- für eine Stromstärke von 63 A oder weniger - - Installationsschutzschalter	1000 St 1000 EUR	14 218 70 347	16 649 78 630	16 270 78 841	11
2712 22 305	- - Andere Leistungsschalter	1000 St 1000 EUR	3 382 92 472	3 322 83 560	3 208 88 889	11
2712 22 500	- Andere Leistungsschalter für eine Stromstärke von mehr als 63 A	1000 St 1000 EUR	. 37 144	. 39 660	. 40 453	6

3 Produktion nach Güterarten - Deutschland

Melde-Nr.	Bezeichnung	Einheit	2. Vj 2012	1. Vj 2013	2. Vj 2013	2. Vj 2013 Anzahl der Unternehmen
1	2	3	4	5	6	7
	Andere Geräte zum Schützen von elektrischen Stromkreisen für eine Spannung von 1 000 V oder weniger					
2712 23 300	- für eine Stromstärke von 16 A oder weniger	St 1000 EUR	3 726 746 15 517	3 845 409 16 678	4 843 820 17 550	10
2712 23 500	- für eine Stromstärke von mehr als 16 A bis 125 A	St 1000 EUR	2 852 307 18 091	3 078 798 17 513	3 302 216 19 366	5
2712 23 700	- für eine Stromstärke von mehr als 125 A	St 1000 EUR	.	.	.	4
	Relais für eine Spannung von 1 000 V oder weniger					
2712 24 330	- für eine Spannung von 60 V oder weniger	1000 St 1000 EUR	.	.	.	5
2712 24 350	- - für eine Stromstärke von mehr als 2 A (z.B. Fernmelderelais)	1000 St 1000 EUR	4 400 4 414	4 867 4 316	4 679 4 060	8
2712 24 501	- für eine Spannung von mehr als 60 V bis 1 000 V	1000 St 1000 EUR	7 876 63 987	6 819 66 683	6 411 62 746	15
2712 24 503	- - für eine Stromstärke von mehr als 16 A bis 125 A (ohne Zeit- und Messrelais)	1000 St 1000 EUR	4 427 49 769	4 180 48 290	4 395 49 061	5
2712 24 505	- - für eine Stromstärke von mehr als 125 A (ohne Zeit- und Messrelais)	1000 St 1000 EUR	.	.	.	3
2712 24 507	- - Zeitrelais	1000 St 1000 EUR	441 10 232	461 10 051	486 10 319	11
2712 24 509	- - Messrelais	1000 St 1000 EUR	570 143 726	604 145 541	617 147 219	12
	Tafeln, Felder, Konsolen, Pulte, Schränke zum elektrischen Schalten oder Steuern oder für die Stromverteilung					
	Tafeln, Felder, Konsolen, Pulte, Schränke zum elektrischen Schalten oder Steuern oder für die Stromverteilung, für eine Spannung von 1 000 V oder weniger					
2712 31 300	- Numerische Steuerungen mit zugehörigen Peripheriebaugruppen	St 1000 EUR	519 475 270 533	479 801 236 965	502 503 263 179	61
2712 31 500	- Speicherprogrammierbare Steuerungen mit zugehörigen Peripheriebaugruppen	St 1000 EUR	4 376 607 606 337	4 098 937 611 969	4 306 071 643 504	156
2712 31 703	- Andere Tafeln, Felder, Konsolen u.ä.	St 1000 EUR	221 152 350 406	182 649 301 809	199 974 336 233	177
2712 31 705	- - Zählertafeln und Installationsverteiler	St 1000 EUR	494 887 70 762	451 403 56 522	435 895 60 151	46
2712 31 709	- - Andere Tafeln, Felder, Konsolen u.ä., a.n.g.	St 1000 EUR	24 500 837 472 677	26 635 530 471 831	26 043 995 482 663	132
	Tafeln, Felder, Konsolen, Pulte, Schränke zum elektrischen Schalten oder Steuern oder für die Stromverteilung, für eine Spannung von mehr als 1 000 V					
2712 32 030	- für eine Spannung von mehr als 1 000 V bis 72,5 kV	St 1000 EUR	34 772 220 938	28 359 189 943	31 742 205 449	33
2712 32 050	- für eine Spannung von mehr als 72,5 kV	St 1000 EUR	.	.	.	4
	Teile für die Elektrizitätsverteilungs- oder -schalteinrichtungen					
2712 40 300	- Tafeln, Felder, Konsolen, Pulte, Schränke u.a. Träger, nicht mit den zugehörigen Geräten ausgerüstet	St 1000 EUR	13 691 737 369 168	11 892 774 348 287	11 391 659 355 160	81

3 Produktion nach Güterarten - Deutschland

Melde-Nr.	Bezeichnung	Einheit	2. Vj 2012	1. Vj 2013	2. Vj 2013	2. Vj 2013 Anzahl der Unternehmen
1	2	3	4	5	6	7
2712 40 903	- Zusammengesetzte elektronische Schaltungen (Baugruppen) und andere Teile für Elektrizitätsverteilungs- oder -schalteinrichtungen	1000 EUR	939 965	936 382	958 585	182
2712 40 905	- - Zusammengesetzte elektronische Schaltungen (Baugruppen)	1000 EUR	456 142	440 406	443 839	172
	Akkumulatoren und Batterien					
	Elektrische Primärelemente und Primärbatterien, Teile dafür					
2720 11 000	Elektrische Primärelemente und -batterien	1000 St 1000 EUR	. 50 214	. 66 007	. 82 883	7
2720 12 000	Teile für Primärelemente und -batterien	1000 EUR	.	.	.	2
	Elektrische Akkumulatoren und Teile dafür					
2720 21 000	Blei-Akkumulatoren zum Starten von Kolbenverbrennungsmotoren (Starterbatterien)	St 1000 EUR	2 696 151 140 744	3 347 347 179 693	3 329 407 185 311	5
2720 22 100	Andere Blei-Akkumulatoren (ohne Starterbatterien) - Antriebsakkumulatoren	Anzahl Zellen 1000 EUR	1 205 297 86 878	1 261 992 90 989	1 218 359 95 733	9
2720 22 500	- Andere Blei-Akkumulatoren	Anzahl Zellen 1000 EUR	1 258 351 31 765	944 555 29 883	1 178 059 44 690	8
2720 23 000	Nickel-Cadmium-, Nickel-Metallhydrid-, Lithium-Ionen-, Lithium-Polymer-, Nickel-Eisen- und andere elektrische Akkumulatoren	St 1000 EUR	15 390 501 40 212	17 487 767 50 285	14 511 195 49 807	14
2720 24 000	Teile für elektrische Akkumulatoren (einschl. Separatoren)	1000 EUR	.	.	.	8
	Glasfaserkabel					
	Kabel aus einzeln umhüllten optischen Fasern für die Informationsübertragung					
2731 11 003	- Fernmeldekabel	kg 1000 EUR	1 809 766 17 599	2 135 740 18 921	1 984 722 18 426	6
2731 11 005	- Daten- und Steuerkabel	kg 1000 EUR	1 189 455 13 853	898 971 12 937	1 002 983 14 465	14
2731 12 000	Optischen Fasern sowie Bündel und Kabel daraus (ganze Bündel von Lichtleitfasern in einer Umhüllung)	kg 1000 EUR	1 238 955 26 240	1 209 402 26 425	1 196 924 29 015	14
	Sonstige elektronische und elektrische Kabel					
	Isolierte Wickeldrähte					
2732 11 300	- lackiert, emailliert	t 1000 EUR	30 247 188 902	28 637 171 423	30 325 179 074	8
2732 11 500	- Andere Wickeldrähte	t 1000 EUR	6 604 28 338	5 484 25 286	5 341 22 244	8
2732 12 000	Koaxialkabel und andere koaxiale elektrische Leiter, auch mit Anschlussstücken versehen oder dafür vorbereitet, Daten- und Steuerkabel	t 1000 EUR	7 730 57 815	7 246 56 918	7 261 59 498	33
	Andere elektrische Leiter, auch mit Anschlussstücken versehen oder dafür vorbereitet (ohne Kabelsätze für Beförderungsmittel), für eine Spannung von 1 000 V oder weniger					
	mit Anschlussstücken versehen					
2732 13 401	- für die Fernmeldetechnik, für eine Spannung von 80 V oder weniger	t 1000 EUR	244 7 183	266 8 047	286 8 886	9
2732 13 402	- für andere Zwecke, für eine Spannung von 80 V oder weniger (z.B. Daten- und Steuerkabel)	t 1000 EUR	5 912 89 931	5 512 88 710	5 281 89 709	47

3 Produktion nach Güterarten - Deutschland

Melde-Nr.	Bezeichnung	Einheit	2. Vj 2012	1. Vj 2013	2. Vj 2013	2. Vj 2013 Anzahl der Unternehmen
1	2	3	4	5	6	7
2732 13 404	- für eine Spannung von mehr als 80 V bis 1 000 V - - für eine Spannung von 1 000 V	t 1000 EUR	2 326 7 968	1 530 .	963 5 215	9
2732 13 405	- - für eine Spannung von mehr als 80 V bis unter 1 000 V nicht mit Anschlussstücken versehen	t 1000 EUR	24 379 144 303	24 395 146 988	24 140 137 138	71
2732 13 801	- für die Fernmeldetechnik, für eine Spannung von 80 V oder weniger	t 1000 EUR	6 232 56 066	6 074 53 729	6 915 58 817	13
2732 13 802	- für andere Zwecke, für eine Spannung von 80 V oder weniger (z.B. Daten- und Steuerkabel)	t 1000 EUR	5 352 38 294	4 991 35 734	4 959 35 016	25
2732 13 804	- für eine Spannung von mehr als 80 V bis 1 000 V - - für eine Spannung von 1 000 V	t 1000 EUR	40 072 155 707	. .	. 140 826	6
2732 13 805	- - für eine Spannung von mehr als 80 V bis unter 1 000 V	t 1000 EUR	45 648 249 235	43 118 233 936	42 911 232 334	34
2732 14 000	Andere elektrische Leiter für eine Spannung von mehr als 1 000 V	t 1000 EUR	23 393 146 039	17 482 119 637	23 385 143 793	18
	Elektrisches Installationsmaterial					
	Andere Schalter (Ein-, Aus- oder Umschalter für Gebäudeinstallation), für eine Spannung von 1 000 V oder weniger					
2733 11 001	- Schalter, Trenner für Hauptstromkreise	1000 St 1000 EUR	20 076 33 747	23 625 33 465	24 789 35 171	16
2733 11 002	- Schalter für Steuer- und Hilfsstromkreise	1000 St 1000 EUR	96 343 149 698	94 285 123 511	101 801 124 461	26
2733 11 003	- Schalter für elektronische Anwendung	1000 St 1000 EUR	88 187 45 909	80 857 45 123	79 257 47 471	20
2733 11 004	- Schalter für industrielle Anwendung	1000 St 1000 EUR	16 536 218 003	18 443 225 962	18 863 225 483	24
2733 11 005	- Elektromechanische Geräteschalter	1000 St 1000 EUR	29 365 42 812	29 417 44 999	29 868 42 307	11
2733 11 006	- Elektronische Geräteschalter	1000 St 1000 EUR	946 10 851	1 101 13 805	889 13 090	7
2733 11 007	- Elektromechanische Installationschalter	1000 St 1000 EUR	8 623 27 100	10 581 36 399	8 512 28 589	16
2733 11 008	- Programmierbare Schalter (z.B. Zeitschalter) sowie elektronische Installationsschalter	1000 St 1000 EUR	2 291 45 113	2 902 52 264	2 374 47 873	14
2733 12 003	Lampenfassungen für eine Spannung von 1 000 V oder weniger - Glühlampenfassungen	1000 St 1000 EUR	9 571 .	9 793 .	7 338 .	12
2733 12 005	- Fassungen für Leuchtstofflampen	1000 St 1000 EUR	4
2733 13 100	Steckvorrichtungen u.a. Geräte zum Schließen, Unterbrechen, Schützen oder Verbinden von elektrischen Stromkreisen, a.n.g., für eine Spannung von 1 000 V oder weniger - Steckvorrichtungen für Koaxialkabel	1000 St 1000 EUR	497 119 32 735	535 297 30 947	. 30 459	17
2733 13 300	- Steckvorrichtungen für gedruckte Schaltungen	1000 St 1000 EUR	1 937 152 105 825	2 141 713 114 500	2 201 034 113 253	17
2733 13 501	- Andere Stecker und Steckvorrichtungen - - Stecker und Installationssteckdosen, für industrielle Anwendung	1000 St 1000 EUR	44 193 56 748	22 653 57 562	21 976 57 355	24
2733 13 502	- - Stecker für häusliche Anwendung	1000 St 1000 EUR	16 392 16 182	17 023 17 409	16 011 16 562	8
2733 13 503	- - Installationssteckdosen für häusliche Anwendung	1000 St 1000 EUR	21 071 51 853	24 900 63 624	21 609 54 120	17
2733 13 505	- - Rundsteckverbinder	1000 St 1000 EUR	77 251 .	82 614 .	85 719 .	14

3 Produktion nach Güterarten - Deutschland

Melde-Nr.	Bezeichnung	Einheit	2. Vj 2012	1. Vj 2013	2. Vj 2013	2. Vj 2013 Anzahl der Unternehmen
1	2	3	4	5	6	7
2733 13 506	- - Rechtecksteckverbinder	1000 St 1000 EUR	2 145 275 105 534	2 379 074 109 632	2 449 779 109 455	20
2733 13 509	- - Steckverbinder für Lichtwellenleiter und andere Steckverbinder	1000 St 1000 EUR	3 252 387 148 769	3 616 756 166 216	3 800 488 169 068	20
2733 13 600	- Vorgefertigte Schienenverteilungen für elektrische Leitungen	1000 St 1000 EUR	1 279 7 217	2 227 8 738	1 458 9 696	7
2733 13 700	- Verbindungs- und Kontaktelemente, für Drähte und Kabel	1000 St 1000 EUR	2 191 345 432 066	2 082 786 435 884	2 063 552 447 476	40
2733 13 800	- Andere Geräte zum Schließen, Unterbrechen, Schützen oder Verbinden von elektrischen Stromkreisen, für eine Spannung von 1000 V oder weniger, a.n.g.	1000 St 1000 EUR	2 918 551 344 005	3 161 966 299 075	3 175 735 302 710	76
2733 14 100	Isolierteile aus Kunststoffen, für elektrische Maschinen, Apparate, Geräte oder Installationen (ohne elektrische Isolatoren) - Kabelkanäle für elektrische Leitungen, aus Kunststoffen	kg 1000 EUR	9 193 134 37 689	8 581 548 36 359	8 762 484 35 639	5
2733 14 300	- Isolierteile aus Kunststoffen, für elektrische Maschinen, Apparate, Geräte oder Installationen (ohne elektrische Isolatoren)	t 1000 EUR	5 646 80 637	4 332 63 640	4 240 64 116	38
	Elektrische Lampen und Leuchten					
2740 11 000	Innenverspiegelte Scheinwerferlampen	1000 St 1000 EUR	.	.	.	2
2740 12 500	Wolfram-Halogen-Glühlampen (ohne Ultraviolett- und Infrarotlampen) - Wolfram-Halogen-Glühlampen für Krafträder und andere Kraftfahrzeuge	1000 St 1000 EUR	.	116 594 125 123	111 982 135 334	3
2740 12 930	- - für eine Spannung von mehr als 100 V	1000 St 1000 EUR	53 540 24 348	.	70 319 28 335	4
2740 12 950	- - für eine Spannung von 100 V oder weniger	1000 St 1000 EUR	27 668 23 402	40 345 31 094	31 166 23 794	11
2740 13 000	Andere Glühlampen mit einer Leistung von 200 W oder weniger und für eine Spannung von mehr als 100 V	1000 St 1000 EUR	7 085 11 490	7 098 12 569	6 167 11 135	6
2740 14 600	Andere Glühlampen - Andere Glühlampen für Krafträder und andere Kraftfahrzeuge	1000 St 1000 EUR	.	.	.	3
2740 14 900	- Andere Glühlampen (einschl. Lichtwurflampen)	1000 St 1000 EUR	11 033 8 016	4 793 7 176	6 025 8 347	9
2740 15 100	Entladungslampen; Ultraviolett- und Infrarotlampen; Bogenlampen - Glühkathoden-Leuchtstofflampen mit zwei Lampensockeln (ohne Ultraviolettlampen)	1000 St 1000 EUR	38 225 48 101	51 133 60 794	42 633 49 748	3
2740 15 300	- Andere Glühkathoden-Leuchtstofflampen (ohne Ultraviolettlampen)	1000 St 1000 EUR	.	.	.	2
2740 15 501	- - Natriumdampflampen	1000 St 1000 EUR	.	.	.	2
2740 15 509	- - Andere Entladungslampen, a.n.g., z.B. Verbundlampen, Quecksilberdampflampen	1000 St 1000 EUR	.	.	.	4
2740 15 700	- Ultraviolett- und Infrarotlampen; Bogenlampen	1000 St 1000 EUR	2 751 22 521	2 539 22 419	2 517 21 671	9
2740 21 000	Tragbare elektrische Leuchten zum Betrieb mit eigener Stromquelle	St 1000 EUR	170 041 22 558	108 359 4 692	93 004 3 987	11
2740 22 003	Elektrische Tisch-, Schreibtisch-, Nachttisch- oder Stehleuchten (ohne Strahler) - für Glühlampen	St 1000 EUR	145 844 8 400	203 170 10 865	122 305 7 775	19
2740 22 005	- für Entladungslampen	St 1000 EUR	7 240 2 516	6 527 2 317	5 566 2 016	4

3 Produktion nach Güterarten - Deutschland

Melde-Nr.	Bezeichnung	Einheit	2. Vj 2012	1. Vj 2013	2. Vj 2013	2. Vj 2013 Anzahl der Unternehmen
1	2	3	4	5	6	7
2740 22 009	- für andere Lampen	St 1000 EUR	11 119 2 425	15 805 3 102	19 027 5 608	10
2740 23 000	Nicht elektrische Beleuchtungskörper	St 1000 EUR	.	.	.	3
2740 24 000	Werbeleuchten, Leuchtschilder, beleuchtete Namensschilder u. dgl.	St 1000 EUR	152 555 70 791	114 714 55 753	152 383 67 175	56
2740 25 301	Lüster und andere elektrische Decken- und Wandleuchten - Wohnraum- und Repräsentativleuchten (ohne Strahler) - - für Glühlampen	St 1000 EUR	696 821 24 947	964 304 35 003	695 039 24 008	26
2740 25 302	- - für Halogenlampen	St 1000 EUR	194 887 12 234	224 810 14 090	260 861 12 979	19
2740 25 303	- - für Kompaktleuchtstofflampen	St 1000 EUR	381 668 12 080	357 709 10 361	388 451 10 061	12
2740 25 304	- - für andere Lampen	St 1000 EUR	190 152 21 842	312 305 26 624	436 710 26 474	16
2740 25 407	- Strahler - - Strahler für Glühlampen	St 1000 EUR	.	.	.	8
2740 25 408	- - Strahler für andere Lampen	St 1000 EUR	792 678 41 042	782 079 42 507	729 136 42 356	27
2740 25 505	- Industrielleuchten - - Industrielleuchten für höhere Schutzart von mehr als IP 20, für Leuchtstofflampen	St 1000 EUR	1 308 116 78 885	1 392 510 81 181	1 339 084 76 522	27
2740 25 508	- - Industrielleuchten für höhere Schutzart von mehr als IP 20, für andere Lampen	St 1000 EUR	303 618 8 436	234 678 9 109	214 398 8 341	17
2740 25 605	- Büroleuchten - - für Kompaktleuchtstofflampen	St 1000 EUR	286 732 16 118	269 383 15 233	284 368 17 767	12
2740 25 607	- - für andere Leuchtstofflampen	St 1000 EUR	736 707 53 963	749 461 53 751	761 354 55 400	17
2740 25 608	- - für andere Lampen	St 1000 EUR	13 347 1 304	15 247 1 549	14 377 1 419	5
2740 25 701	- Andere elektrische Decken- und Wandleuchten - - Notbeleuchtungen	St 1000 EUR	195 101 12 667	399 619 23 269	399 164 23 819	12
2740 25 709	- - Andere elektrische Decken- und Wandleuchten	St 1000 EUR	1 397 541 47 889	1 109 149 52 003	1 244 374 56 435	35
2740 31 000	Andere elektrische Beleuchtungskörper, a.n.g. Blitzlampen, Blitzwürfel u.dgl., für fotografische Zwecke	St 1000 EUR	.	.	.	1
2740 32 000	Elektrische Beleuchtung für Weihnachtsbäume	St 1000 EUR	.	.	.	-
2740 33 003	Scheinwerfer - für Glühlampen	St 1000 EUR	22 242 1 913	22 920 1 921	21 063 1 922	9
2740 33 005	- für andere Lampen	St 1000 EUR	31 416 8 047	33 822 8 639	36 000 9 164	14
2740 39 100	Andere elektrische Beleuchtungskörper - Andere Beleuchtungs- und Sichtsignalgeräte (ohne Beleuchtungs- und Sichtsignalgeräte für Fahrräder	t 1000 EUR	11 806 372 773	8 939 287 564	8 795 304 429	16
2740 39 301	- Elektrische Beleuchtungskörper für die Bühnenbeleuchtung	St 1000 EUR	.	11 911	10 771	3
2740 39 302	- - Außenleuchten für Haus und Garten, für Glühlampen	St 1000 EUR	192 035 7 738	205 491 6 699	191 773 7 264	11
2740 39 303	- - Außenleuchten für Haus und Garten, für andere Lampen	St 1000 EUR	79 476 17 700	102 372 20 590	99 491 20 353	10
2740 39 304	- - Dekorative Straßenleuchten für Fußgängerzonen, für Glühlampen	St 1000 EUR	1 153 306	1 103 276	.	3
2740 39 305	- - Dekorative Straßenleuchten für Fußgängerzonen, für Leuchtstofflampen	St 1000 EUR	8 703 2 894	8 815 3 126	10 462 3 452	7

3 Produktion nach Güterarten - Deutschland

Melde-Nr.	Bezeichnung	Einheit	2. Vj 2012	1. Vj 2013	2. Vj 2013	2. Vj 2013 Anzahl der Unternehmen
1	2	3	4	5	6	7
2740 39 306	- - Dekorative Straßenleuchten für Fußgängerzonen, für andere Lampen	St 1000 EUR	33 902 14 993	33 184 13 417	36 744 15 258	17
2740 39 307	- - Andere Straßenleuchten, für Glühlampen und Leuchtstofflampen	St 1000 EUR	4 552 940	4 984 987	2 887 688	8
2740 39 308	- - Andere Straßenleuchten, für Natriumdampflampen	St 1000 EUR	50 177 12 337	43 179 12 461	48 396 12 951	8
2740 39 309	- - Andere Straßenleuchten, für andere Lampen	St 1000 EUR	48 587 26 031	66 168 18 834	54 107 19 868	12
2740 39 503	- - Tunnelbeleuchtungen	St 1000 EUR	.	.	.	2
2740 39 505	- - Signal- und Befeuerungsleuchten, für Straßen-, Wasser- und Luftverkehr	St 1000 EUR	77 837 7 783	66 268 7 256	85 857 7 829	8
2740 39 509	- - Andere Leuchten (z.B. Leuchten für Sportplätze, Flutlicht, Bahnhofsleuchten, OP-Leuchten, Montageleuchten in Stabform)	St 1000 EUR	73 632 33 696	71 577 32 527	79 065 33 208	23
2740 41 000	Teile für elektrische Glühlampen und Entladungslampen (einschl. innenverspiegelter Scheinwerferlampen und Ultraviolett- und Infrarotlampen; Bogenlampen)	1000 EUR	17 703	18 376	17 076	16
2740 42 300	Teile für Beleuchtungsgeräte - Teile für tragbare elektrische Leuchten zum Betrieb mit eigener Stromquelle	1000 EUR	7 976	8 400	9 937	7
2740 42 503	- - Teile für Leuchten und andere Beleuchtungsgeräte - - Stromschinen für elektrische Leuchten und Teile dafür	1000 EUR	5 408	5 868	6 517	8
2740 42 509	- - Andere Teile für andere Beleuchtungsgeräte	1000 EUR	44 527	50 037	50 805	46
2751 11 100	Elektrische Haushaltsgeräte, Teile dafür (einschl. Tauchsiedern und elektrischen Geräten zum Raum- oder Bodenheizen o.ä., für gewerbliche Zwecke) Kühl-, Gefrierschränke, Tiefkühltruhen - Kombinierte Kühl- und Gefrierschränke mit gesonderten Außentüren	St 1000 EUR	.	.	.	2
2751 11 330	- - Haushaltskühlschränke (ohne Einbaukühlschränke) (einschl. Absorberkühlschränken)	St 1000 EUR	107 693 45 138	78 390 33 885	76 134 32 497	3
2751 11 350	- - Einbaukühlschränke	St 1000 EUR	.	.	.	2
2751 11 500	- Gefrier- und Tiefkühltruhen mit einem Inhalt von 800 l oder weniger	St 1000 EUR	-	-	-	-
2751 11 700	- Gefrier- und Tiefkühlschränke mit einem Inhalt von 900 l oder weniger	St 1000 EUR	.	.	.	2
2751 12 000	Haushaltsgeschirrspülmaschinen	St 1000 EUR	.	.	.	2
2751 13 000	Maschinen zum Waschen von Wäsche und Wäschetrockner, mit einem Fassungsvermögen an Trockenwäsche von 10 kg oder weniger	St 1000 EUR	412 335 228 066	.	.	3
2751 14 000	Decken aus Gewebe mit elektrischer Heizvorrichtung	St 1000 EUR	.	.	.	3
2751 15 300	Ventilatoren und Abzugshauben für den Haushalt - Ventilatoren mit eingebautem Elektromotor mit einer Leistung von 125 W oder weniger	St 1000 EUR	872 310 29 048	924 899 32 128	953 518 30 606	10
2751 15 800	- Abzugshauben mit einer größten horizontalen Seitenlänge von 120 cm oder weniger	St 1000 EUR	249 528 49 488	.	257 777 52 471	8

3 Produktion nach Güterarten - Deutschland

Melde-Nr.	Bezeichnung	Einheit	2. Vj 2012	1. Vj 2013	2. Vj 2013	2. Vj 2013 Anzahl der Unternehmen
1	2	3	4	5	6	7
	Andere elektrische Haushaltsgeräte, a.n.g.					
2751 21 230	Staubsauger und elektromechanische Haushaltsgeräte, mit eingebautem Elektromotor - Staubsauger, mit einer Leistung von 1 500 W oder weniger und mit einem Fassungsvermögen des Staubbehälters von 20 l oder weniger	St 1000 EUR	699 364 65 458	750 221 76 191	629 379 71 707	9
2751 21 250	- Andere Staubsauger	St 1000 EUR	425 599 54 433	525 036 69 341	494 857 63 682	4
2751 21 700	- Lebensmittelzerkleinerungs- und -mischgeräte (Küchenmaschinen); Frucht- und Gemüsepressen	St 1000 EUR	.	.	.	2
2751 21 900	- Andere elektromechanische Haushaltsgeräte (z.B. Schneidemaschinen) a.n.g.	St 1000 EUR	.	5 177 859 33 961	4 551 706 29 761	8
2751 22 000	Elektrische Rasierapparate, Haarschneide- und Schermaschinen sowie Haarentferner (Epilatoren)	St 1000 EUR	2 136 789 35 521	2 216 377 34 145	2 209 669 37 102	6
	Elektrische Haar- Händetrockner; Bügeleisen					
2751 23 130	- Elektrische Trockenhauben, andere Haartrockner - - Trockenhauben, auch wandbefestigte	St 1000 EUR	.	.	.	2
2751 23 150	- - Andere Haartrockner	St 1000 EUR	.	-	-	-
2751 23 300	- Andere Elektrowärmegeräte zur Haarpflege	St 1000 EUR	.	-	-	-
2751 23 500	- Elektrische Händetrockner	St 1000 EUR	.	.	.	2
2751 23 700	- Elektrische Bügeleisen	St 1000 EUR	.	.	.	2
2751 24 100	Andere Elektrowärmegeräte - Staubsauger, einschl. Trocken- und Nasssauger (ohne eingebautem Elektromotor)	St 1000 EUR	.	.	.	3
2751 24 300	- Kaffee- und Teemaschinen	St 1000 EUR	171 158 6 112	.	.	1
2751 24 500	- Brotröster (Toaster)	St 1000 EUR	.	.	.	1
2751 24 901	- - Andere Elektrowärmegeräte für den Haushalt, a.n.g.	St 1000 EUR	.	.	.	2
2751 24 909	- - Andere Elektrowärmegeräte für den Haushalt, a.n.g.	St 1000 EUR	84 317 3 267	.	.	3
	Elektrische Warmwasserbereiter und Tauchsieder, auch für gewerbliche Zwecke					
2751 25 300	- Durchlauferhitzer	St 1000 EUR	265 346 46 549	256 709 49 418	251 726 48 972	6
2751 25 500	- Andere elektrische Warmwasserbereiter, a.n.g.	St 1000 EUR	374 034 45 727	301 994 54 228	277 643 58 306	11
2751 25 700	- Tauchsieder	St 1000 EUR	.	.	.	1
	Elektrische Geräte zum Raum- oder Bodenheizen oder zu ähnlichen Zwecken, auch für gewerbliche Zwecke					
2751 26 300	- Elektrische Speicherheizgeräte	St 1000 EUR	38 660 13 701	34 799 13 124	32 472 13 286	5
2751 26 500	- Elektrische Radiatoren mit Flüssigkeitsumlauf, Konvektoren, elektrische Heizgeräte mit eingebautem Ventilator	St 1000 EUR	.	1 262	2 926	6
2751 26 900	- Andere elektrische Heizgeräte	St 1000 EUR	1 560 121 16 811	1 226 587 20 110	1 289 148 20 870	20
2751 27 000	Mikrowellengeräte	St 1000 EUR	.	.	.	1

3 Produktion nach Güterarten - Deutschland

Melde-Nr.	Bezeichnung	Einheit	2. Vj 2012	1. Vj 2013	2. Vj 2013	2. Vj 2013 Anzahl der Unternehmen
1	2	3	4	5	6	7
2751 28 100	Andere elektrische Öfen, a.n.g.; elektrische Küchenherde, Kochplatten, Grill- und Bratgeräte - Elektrische Vollherde	St 1000 EUR	115 552 39 456	217 317 72 626	177 991 58 738	6
2751 28 330	- Elektrische Einzel- oder Mehrfachkochplatten und Kochmulden - - zum Einbau	St 1000 EUR	586 334 116 876	604 224 123 344	592 799 117 150	4
2751 28 350	- - Andere elektrische Einzel- oder Mehrfachkochplatten und Kochmulden	St 1000 EUR	.	.	.	2
2751 28 500	- Elektrische Grillgeräte und Bratgeräte	St 1000 EUR	.	2 810	3 239	4
2751 28 700	- Elektrische Einbau-Backöfen	St 1000 EUR	388 579 153 227	357 798 150 003	326 051 145 593	5
2751 28 900	- Andere elektrische Öfen	St 1000 EUR	.	.	.	2
2751 29 000	Elektrische Heizwiderstände	t 1000 EUR	3 736 60 131	4 018 59 691	3 922 59 147	22
2751 30 100	Teile für elektrische Haushaltsgeräte - für Staubsauger	1000 EUR	54 252	62 752	61 194	11
2751 30 300	- für elektromechanische Haushaltsgeräte	1000 EUR	30 841	27 841	27 544	20
2751 30 500	- für elektrische Rasierapparate, Haarschneide- und Schermaschinen	1000 EUR	.	.	.	3
2751 30 700	- für Warmwasserbereiter, Elektrowärmegeräte für den Haushalt und für gewerbliche Zwecke	1000 EUR	40 531	39 578	37 163	17
2752 11 130	Nicht elektrische Back-, Brat-, Grill-, Kochgeräte und Warmhalteplatten, für den Haushalt, aus Eisen, Stahl oder Kupfer - Back-, Koch-, u.ä. Geräte für Feuerung mit gasförmigen Brennstoffen, aus Eisen oder Stahl - - Gas-Einbauherde und -backöfen	St 1000 EUR	.	.	.	1
2752 11 150	- - Andere Kochgeräte u.ä. Geräte für Feuerung mit gasförmigen Brennstoffen (oder mit Gas u.a.)	St 1000 EUR	10 794	10 203 2 493	12 663 2 818	4
2752 11 900	- Back-, Koch-, u.ä. Geräte für Feuerung mit anderen Brennstoffen, aus Eisen oder Stahl sowie Koch- und Heizgeräte, aus Kupfer	St 1000 EUR	5 157 346	2 659 235	3 705 331	3
2752 12 330	Nicht elektrische Raumheizöfen, Küchenherde und ähnliche nicht elektrische Haushaltsgeräte, aus Eisen und Stahl - Heizgeräte u.ä. nicht elektrische Haushaltsgeräte für Feuerung mit gasförmigen Brennstoffen - - mit eigener Abgasführung	St 1000 EUR	61 836 46 433	61 129 45 721	57 806 45 819	9
2752 12 350	- - nicht mit eigener Abgasführung	St 1000 EUR	.	.	.	2
2752 12 500	- Heizgeräte u.ä. nicht elektrische Haushaltsgeräte für Feuerung mit flüssigen Brennstoffen	St 1000 EUR	1 193 1 209	.	.	4
2752 12 700	- Heizgeräte u.ä. nicht elektrische Haushaltsgeräte für Feuerung mit festen Brennstoffen	St 1000 EUR	10 288 17 688	9 520 16 025	9 688 18 116	11
2752 13 000	Nicht elektrische Heißluftherzeuger und -verteiler, mit motorbetriebenem Ventilator oder Gebläse, Teile dafür, aus Eisen oder Stahl, auch für gewerbliche Zwecke	St 1000 EUR	16 952	69 584 18 789	15 174	13
2752 14 003	Nicht elektrische Durchlauferhitzer und Heißwasserspeicher (z.B. Gasdurchlauferhitzer, Solarkollektoren u.ä.) - mit Gasbeheizung	St 1000 EUR	.	.	.	3
2752 14 005	- mit Ölbeheizung oder für Feuerung mit festen Brennstoffen	St 1000 EUR	484 331	484 392	253	3

Melde-Nr.	Bezeichnung	Einheit	2. Vj 2012	1. Vj 2013	2. Vj 2013	2. Vj 2013 Anzahl der Unternehmen	
1	2	3	4	5	6	7	
2752 14 008	- Solarkollektoren	St 1000 EUR	333 216 47 086	216 712 33 494	216 533 42 225	18	
2752 14 009	- mit sonstiger Beheizung	St 1000 EUR	31 278 19 462	17 378 14 153	21 522 19 696	10	
2752 20 000	Teile für Öfen, Kochgeräte, Warmhalteplatten u.ä. nicht elektrische Haushaltsgeschirre, aus Eisen oder Stahl	1000 EUR	5 856	5 642	4 897	12	
2790 11 503	Elektrische Maschinen, Apparate und Geräte mit eigener Funktion - Brennstoffzellen	St 1000 EUR	3 303	2 523	2 289	6	
2790 11 506	- Rotierende elektrische Maschinen (Tachogeneratoren)	St 1000 EUR	201 887 10 823	208 546 10 252	.	8	
2790 11 509	- Andere elektrische Maschinen, Apparate und Geräte mit eigener Funktion, a.n.g.; z.B. mit Übersetzungs- oder Wörterbuchfunktion	St 1000 EUR	316 635	289 289	302 426	59	
2790 12 300	Elektrische Isolatoren; Isolierteile für elektrische Maschinen oder Einrichtungen; Geräte od. Installationen; Isolierrohre	- Elektrische Isolatoren aus Stoffen aller Art (ohne Glas und Keramik)	t 1000 EUR	6 896 65 721	7 647 61 241	7 359 63 961	19
2790 12 800	- Isolierteile (ohne Keramik- und Kunststoffteile) für elektrische Maschinen, Geräte oder Installationen; Isolierrohre und Verbindungsstücke, aus unedlen Metallen, mit Innenisolierung	t 1000 EUR	564 5 837	637 6 883	587 6 633	7	
2790 13 300	Waren für elektrotechnische Zwecke, aus Graphit oder anderem Kohlenstoff, auch in Verbindung mit Metall	- Elektroden für Öfen	t 1000 EUR	18 590 77 984	14 744 63 350	14 179 59 337	3
2790 13 500	- Andere Elektroden (z.B. Elektroden für Elektrolyseanlagen)	t 1000 EUR	9 576	10 805	10 552	5	
2790 13 700	- Kohlebürsten	t 1000 EUR	774 24 963	822 25 544	820 25 440	7	
2790 13 900	- Heizwiderstände u.a. Waren für elektrotechnische Zwecke, aus Graphit oder anderem Kohlenstoff	t 1000 EUR	.	.	.	3	
2790 20 200	Anzeigetafeln mit Flüssigkristallanzeige (LCD) oder Leuchtdiodenanzeigen (LED); Hör- und Sichtsignaleinrichtungen (ohne solche für Fahrräder, Kraftfahrzeuge und den Verkehr)	- Anzeigetafeln mit Flüssigkristallanzeige (LCD)	St 1000 EUR	90 223 24 031	98 248 25 762	90 060 24 602	11
2790 20 500	- Anzeigetafeln mit Leuchtdiodenanzeige (LED)	St 1000 EUR	15 609 15 062	17 128 14 310	16 256 14 898	10	
2790 20 800	- Andere Hör- und Sichtsignaleinrichtungen	St 1000 EUR	726 804 26 218	833 854 27 190	708 745 25 410	16	
2790 31 090	Elektrische Löt- und Schweißmaschinen, -apparate und -geräte; elektrische Maschinen, Apparate und Geräte zum Spritzen schmelzflüssiger Metalle oder Cermets	- LötKolben und Lötpistolen	St 1000 EUR	.	.	.	2
2790 31 180	- Andere elektrische Maschinen, Apparate und Geräte zum Hart- oder Weichlöten	St 1000 EUR	405 36 908	296 27 435	329 30 318	17	
2790 31 450	- Maschinen, Apparate und Geräte, zum Widerstandsschweißen von Metallen	St 1000 EUR	3 026 93 314	3 351 86 567	3 793 146 863	20	
2790 31 540	- Automaten zum Lichtbogen- oder Plasmaschweißen von Metallen	St 1000 EUR	599 13 820	646 16 581	536 38 891	10	
2790 31 630	- Andere Maschinen, Apparate und Geräte zum Lichtbogen- oder Plasmaschweißen von Metallen zum manuellen Schweißen, mit umhüllten Elektroden, bestehend aus Schweißköpfen oder Schweißzangen und Transformator, Stromrichter, Generator oder rotierendem Umformer	St 1000 EUR	13 992 10 203	18 580 8 457	9 411 8 247	8	

Melde-Nr.	Bezeichnung	Einheit	2. Vj 2012	1. Vj 2013	2. Vj 2013	2. Vj 2013 Anzahl der Unternehmen
1	2	3	4	5	6	7
2790 31 723	- Andere Geräte zum Lichtbogen- oder Plasmaschweißen - Schutzgasschweißgeräte für das MIG/MAG-Verfahren	St 1000 EUR	34 803 13 821	26 998 13 659	42 753 12 537	7
2790 31 729	- - Andere Schutzgasschweißgeräte u.ä. (z.B. nach dem WIG-, UP-RES-Verfahren) zum Lichtbogen- oder Plasmaschweißen	St 1000 EUR	42 643 25 125	39 476 26 768	50 114 29 544	7
2790 31 810	- Andere Maschinen, Apparate und Geräte zum Schweißen von Metallen, auch solche zum Spritzen schmelzfähiger Metalle oder Hartmetalle	St 1000 EUR	2 835 45 266	2 288 45 266	2 606 39 868	17
2790 31 900	- - Maschinen, Apparate und Geräte zum Widerstandsschweißen von Kunststoffen - - - Andere Maschinen, Apparate und Geräte zum Schweißen und Behandeln von anderen Materialien für Kunststoffe	St 1000 EUR	1 798 18 437	1 907 19 494	1 844 18 801	12
2790 31 992	- - - für Kunststoffe	St 1000 EUR	230 18 802	268 26 513	250 29 825	8
2790 31 999	- - - Andere Maschinen u.ä., auch zum Schneiden verwendbar, elektrisch oder mit Laser, Ultraschall u.ä.	St 1000 EUR	10 310 73 661	8 720 70 347	9 892 71 110	7
2790 32 000	Teile für elektrische Löt- und Schweißmaschinen, -apparate und -geräte; Teile für elektrische Maschinen, Apparate und Geräte zum Spritzen schmelzflüssiger Metalle oder Cermets	1000 EUR	88 267	94 382	96 093	53
2790 33 300	Teile für sonstige elektrische Ausrüstungen; elektrische Teile für Maschinen, Apparate oder Geräte, a.n.g. - für elektrische Verkehrssignal-, -sicherungs-, -überwachungs- und -steuerungsgeräte für Schienenwege, Straßen, Binnenwasserstraßen, Parkplätze, Hafenanlagen u.ä.	1000 EUR	10 451	8 340	11 939	9
2790 33 500	- für elektrische Hör- und Sichtsignalgeräte (Einbruchs- oder Diebstahlalarmanlagen, Feuermelder u.ä. Geräte; Anzeigetafeln)	1000 EUR	3 796	3 780	3 412	8
2790 33 700	- für elektrische Maschinen, Apparate und Geräte mit eigener Funktion	1000 EUR	202 208	237 962	268 250	72
2790 33 900	- Andere elektrische Teile für Maschinen, Apparate oder Geräte a.n.g. Sonstige elektrische Ausrüstung, a.n.g. (einschl. Elektromagnete; elektromagnetische Kupplungen und Bremsen; elektromagnetische Hebeköpfe; elektrische Teilchenbeschleuniger, elektrische Signalgeneratoren sowie Maschinen, Apparate und Geräte für die Galvanotechnik, Elektrolyse oder Elektrophorese	1000 EUR	109 921	110 691	115 645	53
2790 40 100	- Teilchenbeschleuniger	kg 1000 EUR	- -	- -	- -	-
2790 40 300	- Signalgeneratoren	kg 1000 EUR	.	.	.	3
2790 40 500	- Elektromagnetische Kupplungen und Bremsen	St 1000 EUR	2 025 991 76 965	2 199 760 77 474	2 139 636 79 309	26
2790 40 600	- Elektromagnetische Hebeköpfe; andere elektromagnetische Vorrichtungen und Teile dafür	kg 1000 EUR	4 543 867 150 532	4 657 454 142 231	4 684 404 139 299	33
2790 51 000	Festkondensatoren für Ströme mit 50/60 Hz, mit einer Blindleistung von 0,5 kVar oder mehr (Leistungskondensatoren)	1000 St 1000 EUR	.	.	.	6
2790 52 200	Andere Festkondensatoren - Tantalkondensatoren; Aluminium-Elektrolytkondensatoren	1000 St 1000 EUR	.	.	.	4

3 Produktion nach Güterarten - Deutschland

Melde-Nr.	Bezeichnung	Einheit	2. Vj 2012	1. Vj 2013	2. Vj 2013	2. Vj 2013 Anzahl der Unternehmen
1	2	3	4	5	6	7
2790 52 400	- Andere Festkondensatoren, a.n.g.	1000 St	64 121	57 538	59 172	10
		1000 EUR	23 978	27 911	28 620	
2790 53 000	Drehkondensatoren und andere einstellbare Kondensatoren	1000 St	.	.	.	1
		1000 EUR	.	.	.	
	Elektrische Widerstände (einschl. Rheostaten und Potentiometern) (ohne Heizwiderstände)					
	- Festwiderstände					
2790 60 350	- - Für eine Leistung von 20 W oder weniger	1000 St	493 007	537 402	626 206	11
		1000 EUR	20 295	24 121	24 669	
2790 60 370	- - für eine Leistung von mehr als 20 W	1000 St	2 245	2 488	2 314	14
		1000 EUR	15 216	15 224	14 911	
	- Draht-Stellwiderstände (einschl. Rheostaten und Potentiometern)					
2790 60 550	- - für eine Leistung von 20 W oder weniger	1000 St	135	163	142	4
		1000 EUR	919	866	778	
2790 60 570	- - für eine Leistung von mehr als 20 W	1000 St	42	47	51	4
		1000 EUR	196	192	218	
2790 60 800	- Kohlemasse- und Kohleschichtfestwiderstände; andere Stellwiderstände (einschl. Rheostaten und Potentiometern)	1000 St	.	.	.	5
		1000 EUR	20 050	21 301	19 700	
	Elektrische Verkehrssignal-, Verkehrsicherungs-, Verkehrsüberwachungs- und Verkehrssteuergeräte für Schienenwege oder dergleichen, Straßen, Binnenwasserstraßen, Parkplätze oder Parkhäuser, Hafenanlagen oder Flughäfen					
2790 70 100	- Elektrische Verkehrssignal-, -sicherungs-, -überwachungs- und -steuerungsgeräte für Schienenwege u.dgl.	1000 EUR	110 004	89 891	94 405	17
2790 70 300	- Elektrische Verkehrssignal-, -sicherungs-, -überwachungs- und -steuerungsgeräte für Straßen, Binnenwasserstraßen, Parkplätze, Hafenanlagen u.ä.	St	830 295	.	761 493	14
		1000 EUR	38 804	31 206	39 360	
	Teile für elektrische Kondensatoren, Widerstände, Rheostate und Potentiometer					
2790 81 000	Teile für elektrische Kondensatoren	1000 EUR	27 107	25 971	25 572	9
2790 82 000	Teile für elektrische Widerstände, Rheostaten und Potentiometern	1000 EUR	11 328	11 027	11 068	7
2799 99 000	Veredlung von Erzeugnissen dieser Güterabteilung	1000 EUR	79 514	74 472	76 439	65

Melde-Nr.	Bezeichnung	Einheit	2. Vj 2012	1. Vj 2013	2. Vj 2013	2. Vj 2013 Anzahl der Unternehmen	
1	2	3	4	5	6	7	
	Maschinen Nicht wirtschaftszweigspezifische Maschinen Verbrennungsmotoren und Turbinen (ohne Motoren für Luft- und Straßenfahrzeuge) Motoren für Wasserfahrzeuge, Schienenfahrzeuge, industrielle u.a. Zwecke (ohne Motoren für Luft- und Straßenfahrzeuge)						
2811 11 000	Außenbordmotoren mit Fremdzündung, für Wasserfahrzeuge	kW St	* *	- -	- -	. .	
	darunter zum Absatz bestimmt	kW St	- -	- -	- -	. .	
		1000 EUR	-	-	-	1	
2811 12 000	Andere Antriebsmotoren mit Fremdzündung, für Wasserfahrzeuge und andere Zwecke	kW St	* *	
	darunter zum Absatz bestimmt	kW St	514 490 3 443	346 091 2 991	523 403 3 203	7 5	
		1000 EUR	78 924	48 199	105 826	5	
	Dieselmotoren für Wasserfahrzeuge, Schienenfahrzeuge, Industriedieselmotoren (z.B. ortsfeste Dieselmotoren, Dieselmotoren f.d. Antrieb v. Schienenfahrzeuge, Industriedieselmotoren (z.B. ortsfeste Dieselmotoren, Dieselmotoren f.d. Antrieb v. Flurförderfahrzeugen, Mähdreschern, Baggern)						
2811 13 110	Dieselmotoren für Wasserfahrzeuge, - - mit einer Leistung von 200 kW oder weniger	kW St	
		1000 EUR	.	.	.	2	
2811 13 150	- - mit einer Leistung von mehr als 200 kW bis 1000 kW	kW St	319 518 570	499 903 847	610 198 1 032	4 4	
		1000 EUR	31 925	33 566	48 539	4	
2811 13 190	- - mit einer Leistung von mehr als 1 000 kW	kW St	980 522 326	1 088 661 497	1 431 910 688	5 5	
		1000 EUR	191 779	196 612	226 964	5	
2811 13 200	Dieselmotoren für Schienenfahrzeuge	kW St	* *	173 044 263	136 619 339	117 035 341	4 4
	darunter zum Absatz bestimmt	kW St	173 044 263	136 619 339	117 035 341	4 4	
		1000 EUR	25 751	30 743	22 664	4	
	Industriedieselmotoren mit einer Leistung von 100 kW oder weniger						
2811 13 310	- - mit einer Leistung von 15 kW oder weniger	kW St	* *	81 229	
	darunter zum Absatz bestimmt	kW St	81 229	3 3	
		1000 EUR	.	.	.	3	
2811 13 330	- - mit einer Leistung von mehr als 15 kW bis 30 kW	kW St	* *	
	darunter zum Absatz bestimmt	kW St	2 2	
		1000 EUR	.	.	.	2	
2811 13 350	- - mit einer Leistung von mehr als 30 kW bis 50 kW	kW St	* *	. 18 137	
	darunter zum Absatz bestimmt	kW St	. 18 137	3 3	
		1000 EUR	48 461	41 647	50 360	3	
2811 13 370	- - mit einer Leistung von mehr als 50 kW bis 100 kW	kW St	* *	
	darunter zum Absatz bestimmt	kW St	4 4	
		1000 EUR	.	.	.	4	
	Industriedieselmotoren mit einer Leistung von mehr als 100 bis 500 kW						
2811 13 530	- - mit einer Leistung von mehr als 100 kW bis 200 kW	kW St	* *	
	darunter zum Absatz bestimmt	kW St	4 4	
		1000 EUR	.	.	.	4	
2811 13 550	- - mit einer Leistung von mehr als 200 kW bis 300 kW	kW St	* *	
	darunter zum Absatz bestimmt	kW St	294 515 1 270	4 4	
		1000 EUR	13 900	11 937	10 788	4	

3 Produktion nach Güterarten - Deutschland

Melde-Nr.	Bezeichnung	Einheit	2. Vj 2012	1. Vj 2013	2. Vj 2013	2. Vj 2013 Anzahl der Unternehmen
1	2	3	4	5	6	7
2811 13 570	- - mit einer Leistung von mehr als 300 kW bis 500 kW	kW	833 157	751 845	751 318	5
		St	2 356	2 042	1 939	5
	darunter zum Absatz bestimmt	kW	833 157	751 845	751 318	5
		St	2 356	2 042	1 939	5
		1000 EUR	38 021	31 052	32 059	
	Industriedieselmotoren mit einer Leistung von mehr als 500 kW					
2811 13 730	- - mit einer Leistung von mehr als 500 kW bis 1 000 kW	kW	.	176 637	.	6
		St	.	269	.	6
	darunter zum Absatz bestimmt	kW	488 179	176 637	219 484	6
		St	713	269	330	6
		1000 EUR	39 386	14 756	21 241	
2811 13 750	- - mit einer Leistung von mehr als 1 000 kW	kW	.	223 631	581 832	3
		St	.	60	122	3
	darunter zum Absatz bestimmt	kW	.	223 631	581 832	3
		St	.	60	122	3
		1000 EUR	.	41 396	148 929	
	Turbinen					
	Dampfturbinen					
2811 21 300	- Dampfturbinen (ohne solche für den Antrieb von elektrischen Generatoren)	kW	.	.	.	3
		St	12	13	10	3
	darunter zum Absatz bestimmt	kW	.	.	.	3
		St	12	13	10	3
		1000 EUR	.	8 888	.	
2811 21 500	- Wasserdampfturbinen für den Antrieb von elektrischen Generatoren	kW	2 016 616	1 688 762	2 062 458	7
		St	45	38	42	7
		1000 EUR	214 721	204 708	155 588	
2811 22 000	Wasserturbinen und -räder	kW	276 492	.	.	6
		St	376	232	553	6
		1000 EUR	25 022	24 465	65 319	
2811 23 000	Gasturbinen (ohne Turbo-Strahltrieb- und Turbo-Propellertriebwerke)	kW	.	.	.	2
		St	19	.	.	2
	darunter zum Absatz bestimmt	kW	.	.	.	2
		St	19	.	.	2
		1000 EUR	185 000	.	.	
2811 24 000	Windgetriebene Stromerzeugungsaggregate (Windturbinen)	St	532	622	667	9
		1000 EUR	562 680	705 780	716 601	
2811 31 000	Teile für Dampfturbinen	1000 EUR	126 992	133 592	120 175	16
2811 32 000	Teile und Regler für Wasserturbinen und -räder	1000 EUR	7 239	7 818	11 318	7
2811 33 000	Teile für Gasturbinen (ohne solche für Turbo-Strahltrieb- und Turbo-Propellertriebwerke)	1000 EUR	90 104	123 163	109 297	14
	Teile für Kolbenverbrennungsmotoren					
	Teile für Kolbenverbrennungsmotoren mit Fremdzündung (ohne solche für Motoren für Luftfahrzeuge)					
2811 41 001	- Zylinderblöcke, Zylinder, Zylindermäntel, Zylinderköpfe	kg	15 166 166	15 554 645	17 746 795	10
		1000 EUR	62 888	46 608	52 427	
2811 41 004	- Stangen, Kolben, Ringe	kg	7 435 417	6 921 728	7 032 807	15
		1000 EUR	134 901	132 180	129 217	
2811 41 007	- Vergaser, Einspritzungssysteme	kg	725 672	742 357	.	5
		1000 EUR	29 629	29 962	31 488	
2811 41 009	- Andere Teile für Motoren für Wasserfahrzeuge, Schienenfahrzeuge, industrielle und andere Zwecke	1000 EUR	2 589 638	2 719 616	2 835 959	52
	Teile für Kolbenverbrennungsmotoren mit Selbstzündung (Diesel- oder Halbdieselmotoren)					
2811 42 001	- Stangen, Kolben, Ringe	kg	6 274 449	5 213 212	5 442 166	10
		1000 EUR	141 637	128 865	132 974	
2811 42 005	- Einspritzsysteme für Kraftfahrzeuge	kg	1 038 284	790 882	902 446	10
		1000 EUR	59 498	45 857	49 142	
2811 42 007	- Andere Einspritzsysteme	kg	1 776 509	2 430 718	2 912 547	6
		1000 EUR	118 551	121 686	198 283	
2811 42 008	- Andere Teile für Motoren	1000 EUR	1 096 707	1 093 984	1 151 120	49
	Hydraulische und pneumatische Komponenten und Systeme ausgenommen Teile Linear arbeitende hydraulische und pneumatische Motoren (Arbeitszylinder)					
2812 11 300	- Hydrozylinder	St	713 246	675 378	712 726	68
		1000 EUR	195 570	192 850	215 757	
2812 11 800	- Druckluftmotoren (Pneumatikzylinder)	St	4 598 000	4 682 105	4 704 574	21
		1000 EUR	148 265	165 457	155 488	

3 Produktion nach Güterarten - Deutschland

Melde-Nr.	Bezeichnung	Einheit	2. Vj 2012	1. Vj 2013	2. Vj 2013	2. Vj 2013 Anzahl der Unternehmen
1	2	3	4	5	6	7
2812 12 000	Rotierende hydraulische und pneumatische Motoren, andere Motoren (z.B. Wasser- und Dampfkraftmaschinen), a.n.g.	St 1000 EUR	158 756 182 303	135 123 135 209	142 172 139 115	10
	Hydropumpen					
	- Hydrokolbenpumpen	St	269 517	238 994	242 776	10
2812 13 203	- - Axialkolbenpumpen	1000 EUR	235 934	192 035	202 757	
2812 13 208	- - Andere Hydrokolbenpumpen (z.B. Radialkolbenpumpen)	St 1000 EUR	48 325 15 535	49 164 14 587	49 508 14 886	6
2812 13 500	- Zahnrad-Hydropumpen	St 1000 EUR	542 973 63 574	409 389 53 969	394 157 55 934	15
2812 13 800	- Flügelzellen-Hydropumpen	St 1000 EUR	.	.	74 100	4
	Hydraulische und pneumatische Ventile					
2812 14 200	- Druckluftwartungseinheiten	t 1000 EUR	755 34 819	771 37 082	778 37 658	8
2812 14 500	- Hydroventile	t 1000 EUR	10 178 357 474	9 654 331 343	9 910 339 043	44
2812 14 800	- Pneumatikventile	t 1000 EUR	3 903 243 076	3 857 245 890	3 817 250 891	18
	Hydroaggregate					
2812 15 300	- mit oszillierenden Verdrängerpumpen	St 1000 EUR	6 123 19 871	4 658 15 141	4 736 16 419	16
2812 15 800	- mit rotierenden Verdrängerpumpen	St 1000 EUR	6 157 27 891	6 412 30 967	6 155 28 241	21
	Hydrosysteme					
2812 16 300	- mit Hydrozylindern	St 1000 EUR	25 632 35 473	26 969 31 820	25 364 30 448	24
2812 16 800	- mit Hydromotoren	St 1000 EUR	205 981 28 197	166 585 23 744	174 039 24 589	18
	Teile für Hydromotoren, Druckluftmotoren, Strahltriebwerke, Wasser- und Dampfkraftmaschinen, andere Motoren, a.n.g. (ohne solche für Verbrennungsmotoren)					
2812 20 003	- für pneumatische Antriebe (Zylinder und Motoren)	1000 EUR	102 616	107 859	107 745	30
2812 20 008	- für hydraulische Antriebe (Zylinder und Motoren)	1000 EUR	47 590	41 300	35 099	39
2812 20 009	- für Wasser- und Dampfkraftmaschinen, Strahltriebwerke, andere Motoren, a.n.g. (ohne solche für pneumatische und hydraulische Antriebe)	1000 EUR	.	.	22 440	7
	Sonstige Pumpen und Kompressoren					
	Flüssigkeitspumpen für bestimmte Verwendungszwecke					
2813 11 050	- Ausgabepumpen für Kraftstoffe oder Schmiermittel, für Tankstellen und Kraftfahrzeugwerkstätten	St 1000 EUR	.	.	.	2
2813 11 250	- Andere Pumpen mit Flüssigkeitsmesser	St 1000 EUR	.	.	.	1
2813 11 450	- Handpumpen (ohne Flüssigkeitsmesser)	St 1000 EUR	1 240 214 7 731	1 259 645 7 350	1 444 054 7 755	12
2813 11 650	- Kraftstoff-, Öl- oder Kühlmittelpumpen für Kolbenverbrennungsmotoren	St 1000 EUR	13 878 722 346 406	13 231 051 308 219	14 021 207 323 951	15
2813 11 850	- Betonpumpen	St 1000 EUR	.	.	.	1
	Oszillierende Verdrängerpumpen für Flüssigkeiten (ohne Betonpumpen)					
2813 12 200	- Dosierpumpen	St	57 216	57 157	53 875	14
	- Hydrokolbenpumpen (z.B. Axial-,	1000 EUR	43 038	35 032	37 335	
2813 12 500	- Andere Kolbenpumpen	St 1000 EUR	20 300 35 579	12 374 33 453	16 858 46 939	17
2813 12 800	- Andere oszillierende Verdrängerpumpen	St 1000 EUR	24 871 31 230	22 243 34 420	22 967 35 654	11
	Rotierende Verdrängerpumpen für Flüssigkeiten					
2813 13 200	- Andere Zahnradpumpen	St 1000 EUR	131 186 25 922	136 361 25 022	131 738 24 957	9

3 Produktion nach Güterarten - Deutschland

Melde-Nr.	Bezeichnung	Einheit	2. Vj 2012	1. Vj 2013	2. Vj 2013	2. Vj 2013 Anzahl der Unternehmen
1	2	3	4	5	6	7
2813 13 400	- Andere Flügelzellenpumpen	St 1000 EUR	.	.	.	1
2813 13 600	- Schraubspindelpumpen, andere rotierende Verdrängerpumpen - - Schraubenspindelpumpen	St 1000 EUR	12 599 30 198	11 551 32 555	. 28 983	3
2813 13 803	- - - Exzenterschneckenpumpen	St 1000 EUR	8 656 32 648	9 130 31 689	9 729 37 428	11
2813 13 809	- - - Andere rotierende Verdränger-Pumpen (ohne Exzenterschneckenpumpen)	St 1000 EUR	2 275 17 605	2 934 19 510	2 911 21 989	13
2813 14 130	Kreiselpumpen für Flüssigkeiten; andere Flüssigkeitspumpen; Hebewerke für Flüssigkeiten - Tauchmotorpumpen, Umlaufbeschleuniger - - Tauchmotorpumpen, einstufig	St 1000 EUR	151 501 30 774	144 495 30 831	166 767 31 967	17
2813 14 150	- - Tauchmotorpumpen, mehrstufig	St 1000 EUR	52 653 27 269	44 291 22 564	46 802 26 435	9
2813 14 170	- - Umlaufbeschleuniger für Heizungs- und Heißwasseranlagen (ohne Wellenabdichtung)	St 1000 EUR	399 663 96 769	518 754 131 512	505 958 119 397	5
2813 14 200	- Kreiselpumpen mit einer Nennweite des Austrittstutzens von 15 mm oder weniger	St 1000 EUR	9 372	7 658	7 926	5
2813 14 300	- Kanalradpumpen und Seitenkanalpumpen - Radialkreiselpumpen und andere Kreiselpumpen, einstufig, mit einer Nennweite des Austrittstutzens von mehr als 15 mm	St 1000 EUR	23 107 22 099	22 785 21 847	20 260 23 940	17
2813 14 510	- - Radialkreiselpumpen, einströmig, in Blockbauweise	St 1000 EUR	26 771 33 144	25 359 31 597	26 876 32 611	18
2813 14 530	- - Radialkreiselpumpen, einströmig nicht in Blockbauweise	St 1000 EUR	36 847 110 924	30 451 96 084	33 988 129 660	20
2813 14 550	- - Radialkreiselpumpen, mehrströmig	St 1000 EUR	81 7 067	48 8 378	41 8 974	5
2813 14 600	- Radialkreiselpumpen, mehrstufig	St 1000 EUR	46 385 81 426	37 755 37 042	37 550 69 583	18
2813 14 713	- - - mit einer Nennweite des Austrittstutzens von 600 mm oder weniger	St 1000 EUR	24 892	29 375	32 592	16
2813 14 715	- - - mit einer Nennweite des Austrittstutzens von mehr als 600 mm	St 1000 EUR	.	.	.	2
2813 14 750	- - mehrstufig	St 1000 EUR	3 388 19 690	4 942 13 597	7 040 20 444	7
2813 14 800	- Andere Flüssigkeitspumpen; Hebewerke für Flüssigkeiten	St 1000 EUR	154 312 61 656	269 973 61 551	241 878 60 992	24
2813 21 700	Vakuumpumpen - Drehschieber-, Sperrschieber-, Molekular- und Wälzkolbenpumpen Diffusions-, Kryo- und Adsorptionspumpen	St 1000 EUR	101 805 108 515	105 941 118 206	100 044 130 818	16
2813 21 900	- Andere Vakuumpumpen (ohne Drehschieber-, Diffusionspumpen usw.)	St 1000 EUR	66 255	71 668	70 767	19
2813 22 000	Hand- oder fußbetriebene Luftpumpen	St 1000 EUR	.	.	.	2
2813 23 000	Kompressoren für Kältemaschinen darunter zum Absatz bestimmt	St 1000 EUR	.	.	.	5
2813 24 000	Fahrbare Luftkompressoren	St 1000 EUR	.	.	.	2
2813 25 300	Turbokompressoren - einstufig	St 1000 EUR	255 339	235 120	223 216	5

Melde-Nr.	Bezeichnung	Einheit	2. Vj 2012	1. Vj 2013	2. Vj 2013	2. Vj 2013 Anzahl der Unternehmen
1	2	3	4	5	6	7
2813 25 500	- mehrstufig	St 1000 EUR	59 158 412	.	.	5
2813 26 300	Oszillierende Verdrängerkompressoren - zum Erzeugen eines Überdrucks von 15 bar oder weniger, mit einer Liefermenge je Stunde von 60 m ³ oder weniger	St 1000 EUR	4 816 15 528	4 222 13 588	4 654 15 303	7
2813 26 500	- zum Erzeugen eines Überdrucks von 15 bar oder weniger, mit einer Liefermenge je Stunde von mehr als 60 m ³	St 1000 EUR	6 455	3 832	2 869	5
2813 26 700	- zum Erzeugen eines Überdrucks von mehr als 15 bar, mit einer Liefermenge je Stunde von 120 m ³ oder weniger	St 1000 EUR	6 968 20 453	5 982 19 757	6 412 19 083	11
2813 26 900	- zum Erzeugen eines Überdrucks von mehr als 15 bar, mit einer Liefermenge je Stunde von mehr als 120 m ³	St 1000 EUR	679 19 541	208 18 426	277 17 144	8
2813 27 300	Rotierende Verdrängerkompressoren - einwellig	St 1000 EUR	.	.	.	3
2813 27 530	- mehrwellig - - Schraubekompressoren	St 1000 EUR	23 628 164 867	21 399 153 523	21 714 155 365	14
2813 27 550	- - Andere Verdrängerkompressoren	St 1000 EUR	37 686	35 652	46 680	3
2813 28 000	Andere Kompressoren	St 1000 EUR	327 862 42 623	518 961 53 704	508 075 58 653	12
2813 31 001	Teile für Flüssigkeitspumpen und für Hebwerke für Flüssigkeiten - für Hydropumpen	1000 EUR	20 229	19 522	19 436	13
2813 31 002	- für andere rotierende Verdrängerpumpen	1000 EUR	92 678	83 531	95 971	33
2813 31 003	- für andere oszillierende Verdrängerpumpen	1000 EUR	26 302	24 819	26 961	17
2813 31 005	- für andere Kreiselpumpen	1000 EUR	68 557	69 618	83 015	33
2813 31 008	- für andere Flüssigkeitspumpen und für Hebwerke für Flüssigkeiten	1000 EUR	54 185	50 657	53 821	37
2813 32 002	Teile für Luft- oder Vakuumpumpen, Luft- o.a. Gaskompressoren, Ventilatoren usw. - für Ventilatoren	1000 EUR	17 161	16 757	19 230	25
2813 32 005	- für Kältekompressoren	1000 EUR	24 487	8 767	8 746	3
2813 32 009	- für andere Luft- und Vakuumpumpen, Luft- o.a. Gas-Kompressoren	1000 EUR	144 673	138 784	144 665	61
2814 11 200	Armaturen Armaturen u.ä. Apparate für Rohr- und Schlauchleitungen, Dampfkessel, Sammelbehälter oder ähnliche Behälter Druckminderventile, Ventile für ölhydraulische oder pneumatische Energieübertragung, Rückschlag- klappen und -ventile Überdruck und Sicherheitsventile - Druckminderventile - - aus Gusseisen oder Stahl, nicht kombiniert mit Filtern oder Ölern	t 1000 EUR	12 190	9 105	10 813	7
2814 11 401	- - aus anderen Werkstoffen - - - für die autogene Metall- bearbeitung	t 1000 EUR	5 165	3 134	5 181	4
2814 11 409	- - - andere Druckminderventile	t 1000 EUR	1 010 15 588	891 15 537	859 15 426	8
2814 11 603	- - Rückschlagklappen und -ventile - - - aus Eisen oder Stahl	t 1000 EUR	2 125 32 916	2 645 32 512	2 440 38 994	29
2814 11 609	- - - aus anderen Werkstoffen	t 1000 EUR	180 6 313	144 5 877	130 6 612	14
2814 11 700	- - Ventile für Reifen oder Luftschläuche	t 1000 EUR	.	.	.	2
2814 11 804	- - Überdruck- und Sicherheits- ventile - - - aus Eisen oder Stahl	t 1000 EUR	1 702 43 889	1 482 39 432	1 689 45 737	19
2814 11 808	- - - aus anderen Werkstoffen	t 1000 EUR	399 17 893	380 17 393	378 18 487	13

3 Produktion nach Güterarten - Deutschland

Melde-Nr.	Bezeichnung	Einheit	2. Vj 2012	1. Vj 2013	2. Vj 2013	2. Vj 2013 Anzahl der Unternehmen
1	2	3	4	5	6	7
	Sanitärarmaturen; Armaturen für Heizkörper von Zentralheizungen					
	- Sanitärarmaturen					
	- - Mischarmaturen					
2814 12 331	- - - Einhandmischer	t 1000 EUR	4 971 135 136	4 350 125 991	4 392 126 667	17
2814 12 333	- - - Zweigriffmischer	t 1000 EUR	1 184 62 560	458 23 663	481 25 427	11
2814 12 335	- - - Thermostatarmaturen für den Sanitärbereich	t 1000 EUR	1 522 40 533	1 142 32 917	1 123 32 252	11
	- - Andere Sanitärarmaturen					
2814 12 352	- - - Elektrisch gesteuerte Selbstschlussarmaturen	t 1000 EUR	127 7 372	113 8 080	110 7 979	9
2814 12 353	- - - Brausen und Zubehör	t 1000 EUR	3 640 96 147	5 604 134 008	5 182 126 977	9
2814 12 355	- - - Eckventile	t 1000 EUR	.	.	.	5
2814 12 356	- - - Spülarmaturen (ohne Spülkästen)	t 1000 EUR	363 8 063	365 8 326	309 7 242	5
2814 12 357	- - - Geräteanschlussventile	t 1000 EUR	723 7 351	888 8 025	749 7 478	4
2814 12 359	- - - Andere Sanitärarmaturen; a.n.g. (z.B. Ab- und Überlaufarmaturen, Stand- und Auslaufventile, mechanische Selbstschlussarmaturen	t 1000 EUR	24 420 249 997	27 097 308 088	27 398 271 646	16
	- Armaturen für Heizkörper von Zentralheizungen					
2814 12 530	- - Thermostatventile	t 1000 EUR	.	.	.	5
2814 12 550	- - Andere Armaturen für Heizkörper von Zentralheizungen (ohne Thermostatventile)	t 1000 EUR	3 170 52 721	5 233 53 498	4 025 46 345	15
	Regelventile, Schieber und andere Armaturen					
	- Regelventile					
2814 13 130	- - Temperaturregelventile	t 1000 EUR	223 12 239	179 9 254	190 10 089	10
	- - Andere Regelventile (Stellgeräte)					
2814 13 151	- - - Stellventile	t 1000 EUR	2 147 42 653	2 363 46 282	2 366 46 111	14
2814 13 152	- - - Stellhähne	t 1000 EUR	215 5 048	225 4 592	370 8 523	3
2814 13 154	- - - Stellklappen	t 1000 EUR	779 34 849	775 35 587	843 38 903	6
2814 13 157	- - - Drehkegelventile	t 1000 EUR	435 .	.	539 .	3
2814 13 159	- - - Regelventile, a.n.g.	t 1000 EUR	9 307 95 496	7 740 96 953	7 835 99 713	34
	- Schieber					
2814 13 330	- - aus Gusseisen	t 1000 EUR	1 765 14 803	1 393 13 020	1 712 14 468	12
2814 13 350	- - aus Stahl	t 1000 EUR	2 086 26 781	2 000 27 595	2 058 32 816	20
2814 13 370	- - aus anderen Werkstoffen	t 1000 EUR	91 2 887	95 2 359	114 3 054	7
	- Ventile					
2814 13 530	- - aus Gusseisen	t 1000 EUR	1 628 27 476	1 666 27 668	1 655 27 478	14
2814 13 550	- - aus Stahl	t 1000 EUR	7 883 148 341	7 877 149 725	7 820 155 198	39
2814 13 570	- - aus anderen Werkstoffen	t 1000 EUR	9 374 154 784	10 146 166 441	9 483 165 352	42
	- Kugel-, Kegel- und Zylinderhähne, Klappen, Membranarmaturen					
2814 13 733	- - aus Gusseisen	t 1000 EUR	1 065 11 287	1 153 14 748	1 043 12 371	10
2814 13 735	- - aus Stahl	t 1000 EUR	5 451 93 652	6 486 97 479	6 368 99 146	26
2814 13 739	- - aus anderen Werkstoffen	t 1000 EUR	858 18 486	1 012 19 735	848 18 017	20

3 Produktion nach Güterarten - Deutschland

Melde-Nr.	Bezeichnung	Einheit	2. Vj 2012	1. Vj 2013	2. Vj 2013	2. Vj 2013 Anzahl der Unternehmen
1	2	3	4	5	6	7
2814 13 753	- - Klappen (ohne Rückschlagklappen) - - aus Gusseisen	t 1000 EUR	2 318 30 025	2 306 27 304	1 879 21 632	15
2814 13 755	- - aus Stahl	t 1000 EUR	876 15 907	997 16 335	1 609 23 329	14
2814 13 759	- - aus anderen Werkstoffen	t 1000 EUR	168 6 072	166 4 927	221 6 133	8
2814 13 770	- Membranarmaturen	t 1000 EUR	.	.	.	5
2814 13 801	- Andere Armaturen - - Andere Sicherheitsarmaturen, a.n.g.	t 1000 EUR	2 535 56 194	2 112 49 656	2 589 59 754	18
2814 13 802	- - Andere Absperrarmaturen (ohne Hähne und Klappen) aus Gusseisen, a.n.g.	t 1000 EUR	4 039 42 172	3 344 38 471	3 586 39 236	18
2814 13 803	- - Andere Absperrarmaturen (ohne Hähne und Klappen) aus Stahl a.n.g.	t 1000 EUR	1 282 24 011	783 14 509	1 320 30 762	12
2814 13 804	- - Andere Absperrarmaturen (ohne Hähne und Klappen) aus anderen Werkstoffen, a.n.g.	t 1000 EUR	1 790 35 408	1 903 39 667	2 027 40 053	22
2814 13 805	- - Überwachungsarmaturen	t 1000 EUR	2 033 37 219	2 013 35 998	2 056 37 643	17
2814 13 806	- - Ableiter, Abscheider, Be- und Entlüfter	t 1000 EUR	752 25 785	708 24 264	740 24 625	20
2814 20 001	Teile für Armaturen u.ä. Apparate für Rohr- und Schlauchleitungen, Dampfkessel, Sammelbehälter und ähnliche Behälter - für Hydroventile	1000 EUR	23 776	21 718	25 544	20
2814 20 002	- für Pneumatikventile	1000 EUR	9 637	10 940	11 285	12
2814 20 009	- für andere Armaturen u.ä. Apparate für Rohr- und Schlauchleitungen, Dampfkessel, Sammelbehälter usw.	1000 EUR	170 700	162 849	169 055	82
2815 10 300	Lager, Getriebe, Zahnräder und Antriebsselemente Wälzlager (z.B. Kugellager, Rollenlager, Nadellager) - Kugellager	t 1000 EUR	17 166 289 038	16 830 294 920	17 231 295 463	26
2815 10 530	- - Kegellager, Tonnenlager, Zylinderrollenlager - - Kegellager (einschl. Zusammenstellungen aus Kegeln und Kegellager)	t 1000 EUR	.	.	.	7
2815 10 550	- - Tonnenlager (Pendelrollenlager)	t 1000 EUR	.	.	.	4
2815 10 570	- - Zylinderrollenlager	t 1000 EUR	179 119	158 643	6 264 165 784	10
2815 10 700	- Nadellager	t 1000 EUR	2 251 51 438	2 394 50 270	2 071 48 436	4
2815 10 900	- Andere Wälzlager (einschl. kombinierter Wälzlager)	t 1000 EUR	97 097	88 392	88 569	9
2815 21 300	Getriebe, Zahnräder, Lagergehäuse u.ä. Antriebsselemente Gelenkketten, aus Eisen oder Stahl - Rollenketten für Fahrräder, Mopeds und Krafträder	t 1000 EUR	.	.	.	2
2815 21 500	- Andere Rollenketten	t 1000 EUR	10 430 37 908	11 003 35 501	11 168 36 620	7
2815 21 700	- Andere Gelenkketten	t 1000 EUR	7 564 34 035	6 992 33 081	6 740 31 063	17
2815 22 300	Kurbeln und Wellen - Kurbeln und Kurbelwellen	t 1000 EUR	7 986 80 905	7 341 80 146	7 409 76 377	9
2815 22 500	- Gelenkwellen	t 1000 EUR	4 806 36 515	9 083 83 851	10 379 95 260	13
2815 22 700	- Andere Wellen (ohne Gelenkwellen)	t 1000 EUR	.	.	.	
2815 23 300	Lagergehäuse; Gleitlager und Lagerschalen - Lagergehäuse mit eingebautem Wälzlager	t 1000 EUR	1 174 13 943	1 117 14 480	1 184 15 515	7

3 Produktion nach Güterarten - Deutschland

Melde-Nr.	Bezeichnung	Einheit	2. Vj 2012	1. Vj 2013	2. Vj 2013	2. Vj 2013 Anzahl der Unternehmen
1	2	3	4	5	6	7
2815 23 501	- Lagergehäuse ohne eingebaute Wälzlager; Gleitlager und Lagerschalen - - Lagergehäuse ohne eingebaute Wälzlager	t 1000 EUR	5 646 45 982	3 666 37 877	2 590 37 716	22
2815 23 505	- - Gleitlager und Lagerschalen	t 1000 EUR	6 662 176 572	6 010 174 723	6 177 172 331	24
2815 24 320	Getriebe, auch in Form von Wechsel- oder Schaltgetrieben oder Drehmomentwandlern; Kugel- oder Rollenspindeln - Stirnradgetriebe, Kegelrad- und Kegelstirnradgetriebe, Schneckengetriebe (Zahnradgetriebe) - - Stirnradgetriebe (Zahnradgetriebe)	t 1000 EUR	30 291 310 050	27 061 297 189	29 000 306 392	52
2815 24 330	- - Kegelrad- und Kegelstirnradgetriebe	t 1000 EUR	13 423 114 222	11 748 101 500	13 132 112 472	39
2815 24 340	- - Schneckengetriebe (Zahnradgetriebe)	t 1000 EUR	6 224 59 114	5 701 51 121	5 775 52 053	37
2815 24 401	- Andere Zahnradgetriebe - - Planetengetriebe (Zahnradgetriebe)	t 1000 EUR	37 092 567 045	30 317 457 546	29 298 490 633	31
2815 24 403	- - Andere Zahnradgetriebe für stationäre Zwecke	t 1000 EUR	2 474 74 886	2 333 70 263	2 286 69 518	9
2815 24 409	- - Zahnradgetriebe für Wasserfahrzeuge	t 1000 EUR	1 314 31 278	1 817 42 992	3 033 54 989	4
2815 24 501	- Schaltgetriebe - - für Landmaschinen	t 1000 EUR	.	.	.	4
2815 24 502	- - für andere selbstfahrende Maschinen	t 1000 EUR	19 824 139 844	18 091 126 927	17 763 125 676	5
2815 24 503	- - Mechanische, stufenlos regelbare Getriebe	t 1000 EUR	2 337 24 875	2 443 23 521	2 414 23 918	12
2815 24 508	- - Hydrostatische und hydrodynamische stufenlos regelbare Getriebe	t 1000 EUR	.	.	.	1
2815 24 730	- - Andere Getriebe - - Kugel- oder Rollenrollenspindeln	t 1000 EUR	1 588 42 674	1 059 37 116	1 079 37 316	13
2815 24 750	- - Andere Getriebe (z.B. Reibradgetriebe)	t 1000 EUR	3 465 36 480	3 613 30 260	3 540 28 298	12
2815 25 000	Schwungräder sowie Riemen- und Seilscheiben (einschl. Seilrollenböcke für Flaschenzüge)	t 1000 EUR	3 887 40 249	4 445 39 464	4 854 38 688	13
2815 26 001	Schaltkupplungen und andere Wellenkupplungen (einschl. Universalkupplungen) - Elastische Kupplungen, drehstarre Kupplungen	t 1000 EUR	8 145 109 562	7 561 99 829	8 046 108 316	25
2815 26 003	- Hydraulische Kupplungen	t 1000 EUR	1 023 29 952	791 23 560	921 27 395	6
2815 26 005	- Reibungskupplungen und -bremsen	t 1000 EUR	1 637 35 387	1 588 33 994	1 409 31 568	18
2815 26 007	- Freilaufkupplungen (einschl. Rücklaufsperrern)	t 1000 EUR	269 16 213	249 14 385	247 14 810	5
2815 26 009	- Andere Kupplungen	t 1000 EUR	1 589 21 418	1 023 18 904	1 065 20 187	13
2815 31 300	Teile für Lager, Getriebe, Zahnräder und Antriebselemente Teile für Wälzlager Kugeln, Rollen, Nadeln und andere Teile für Wälzlager - Kugeln, Rollen und Nadeln	t 1000 EUR	11 366 85 220	10 976 83 200	11 644 86 799	10
2815 31 500	- Andere Teile für Wälzlager (z.B. Spann- und Abziehhülsen)	1000 EUR	97 998	118 387	120 361	11
2815 32 000	Teile für Gelenkketten, aus Eisen oder Stahl	1000 EUR	.	-	-	-

3 Produktion nach Güterarten - Deutschland

Melde-Nr.	Bezeichnung	Einheit	2. Vj 2012	1. Vj 2013	2. Vj 2013	2. Vj 2013 Anzahl der Unternehmen
1	2	3	4	5	6	7
2815 39 300	Teile für Wellen, Kurbeln, Gleitlager, Lagergehäuse und Lagerschalen, Getriebe, Schwungräder, Riemen- und Seilscheiben, Wellenkupplungen - für Lagergehäuse von Wälzlagern aller Art - für Wellen, Kurbeln, Gleitlager, Lagerschalen, Getriebe, Schwungräder, Riemen- und Seilscheiben, Wellenkupplungen	1000 EUR	30 244	31 715	33 015	11
2815 39 501	- - Kettenräder	1000 EUR	33 979	30 500	32 413	35
2815 39 502	- - Stirnräder	1000 EUR	90 714	94 429	95 302	69
2815 39 503	- - Kegelräder	1000 EUR	27 708	29 952	25 894	27
2815 39 504	- - Schnecken und Schneckenräder	1000 EUR	11 682	11 428	11 503	22
2815 39 505	- - Andere Zahnräder und Zahnstangen	1000 EUR	28 697	29 464	29 808	42
2815 39 506	- - Teile für Getriebe	1000 EUR	259 956	238 915	228 014	91
2815 39 507	- - Teile für Kupplungen	1000 EUR	25 477	25 629	28 745	18
2815 39 509	- - Andere Teile, a.n.g.	1000 EUR	118 262	129 056	133 461	59
2821 11 300	Sonstige Maschinen für unspezifische Verwendung Öfen und Brenner, Teile dafür Brenner für Feuerungen; automatische Feuerungen (einschl. ihrer mechanischen Beschicker, mechanischen Roste, mechanischen Entascher und ähnliche Vorrichtungen) - Brenner für flüssige Brennstoffe	St 1000 EUR	19 352 16 093	23 576 18 782	18 598 16 300	11
2821 11 501	- - Andere Brenner (einschl. kombinierter Brenner) - - für gasförmige Brennstoffe	St 1000 EUR	15 033 34 672	13 202 30 568	14 363 32 801	20
2821 11 509	- - Andere Brenner (einschl. kombinierter Brenner)	St 1000 EUR	1 246 14 509	920 10 677	945 13 272	10
2821 11 700	- Automatische Feuerungen (einschl. mechanischer Beschicker, Roste, Entaschern u.ä. Vorrichtungen)	St 1000 EUR	44 6 031	17 3 132	25 4 303	4
2821 12 300	Nicht elektrische Industrie- und Laboratoriumsöfen, (ohne Backöfen), Verbrennungsöfen - Industrie- und Laboratoriumsöfen zum Schmelzen, Rösten oder anderem Warmbehandeln von Erzen, Schwefelkies oder Metallen	St 1000 EUR	74 45 618	114 22 878	128 44 694	13
2821 12 700	Nicht elektrische Industrie- und Laboratoriumsöfen (ohne Backöfen), Verbrennungsöfen - Verbrennungsöfen und andere nicht elektrische Industrie- und Laboratoriumsöfen	kg 1000 EUR	2 664 18 467	4 243 14 173	5 684 27 399	10
2821 13 300	Elektrische Industrie- Laboratoriumsöfen (einschl. Induktionsöfen und Öfen mit dielektrischer Erwärmung); Industrie- und Laboratoriumsapparate zum Warmbehandeln von Stoffen mittels Induktion oder dielektrischer Erwärmung - Backöfen (Widerstandsöfen mit indirekter Beheizung) für Brotfabriken, Bäckereien, Konditoreien und Keksfabriken	St 1000 EUR	9 776 36 930	8 938 40 801	8 834 41 915	8
2821 13 510	- - Andere Widerstandsöfen mit indirekter Beheizung; Öfen und Apparate zum Warmbehandeln von Stoffen mittels Induktion oder dielektrischer, kapazitiver Erwärmung; andere elektrische Industrie- und Laboratoriumsöfen - - Widerstandsöfen mit indirekter Beheizung (ohne Backöfen)	t St 1000 EUR	1 928 9 462 60 825	1 751 9 604 48 764	1 883 9 928 51 519	19 19
2821 13 530	- - Induktionsöfen	t St 1000 EUR	719 33 23 193	810 . 22 065	1 173 . 39 257	8 8

3 Produktion nach Güterarten - Deutschland

Melde-Nr.	Bezeichnung	Einheit	2. Vj 2012	1. Vj 2013	2. Vj 2013	2. Vj 2013 Anzahl der Unternehmen
1	2	3	4	5	6	7
2821 13 550	- - Öfen mit dielektrischer, kapazitiver Erwärmung; Apparate zum Warmbehandeln von Stoffen mittels Induktion oder dielektrischer kapazitiver Erwärmung; andere elektrische Industrie- und Laboratoriumsöfen (z.B. Mikrowellen und Plasmaöfen, Laseröfen)	t St 1000 EUR	2 424 900 .	1 189 761 .	14 632 756 .	30 30
2821 13 570	- - Infrarotöfen	t St 1000 EUR	2 2
2821 14 300	Teile für Brenner, Industrie- und Laboratoriumsöfen, Verbrennungsöfen, Induktionsöfen u.ä. - für Brenner und automatische Feuerungen	1000 EUR	41 768	41 917	42 022	28
2821 14 500	- für nicht elektrische Industrie- und Laboratoriumsöfen, einschl. Verbrennungsöfen	1000 EUR	35 889	38 203	41 579	14
2821 14 700	- für elektrische Industrie- und Laboratoriumsöfen und -apparate zum Warmbehandeln von Stoffen, einschl. Induktionsöfen oder Öfen mit dielektrischer Erwärmung	1000 EUR	35 497	33 657	34 951	42
2822 11 300	Hebezeuge und Fördermittel Flaschenzüge - mit Elektromotor	St 1000 EUR	25 071 57 969	24 997 52 029	23 737 51 355	11
2822 11 700	- Andere Flaschenzüge	St 1000 EUR	65 850 14 362	67 725 13 366	63 213 13 968	6
2822 12 501	Fördermaschinen für Bergwerke, zum Hochziehen und Herablassen der Förderkörbe oder Skips; Spezialzugwinden für den Untertagebergbau; andere Zugwinden; Spille - Andere Zugwinden und Spille mit Elektromotor oder Kolbenverbrennungsmotoren - - Andere Zugwinden und Spillen mit Elektromotor	St 1000 EUR	460 13 985	313 6 937	401 8 940	7
2822 12 503	- - Andere Zugwinden und Spillen mit Kolbenverbrennungsmotor	St 1000 EUR	6 720	5 821	9 006	3
2822 12 700	- Andere Zugwinden und Spille	St 1000 EUR	11 781 12 351	11 627 10 027	11 809 15 501	9
2822 13 300	Ortsfeste Hebebühnen für Kraftfahrzeugwerkstätten und andere Hubwinden - Ortsfeste Hebebühnen für Kraftfahrzeugwerkstätten	St 1000 EUR	7 551 25 323	6 863 21 800	7 032 22 413	10
2822 13 501	- - Andere hydraulische Hubwinden (z.B. Hubarbeitsbühnen) - - Hubarbeitsbühnen	St 1000 EUR	2 399 40 202	2 220 39 806	2 439 43 426	15
2822 13 509	- - Andere hydraulische Hubwinden	St 1000 EUR	15 763 36 106	13 992 28 776	15 587 35 212	14
2822 13 700	- Andere Hubwinden	St 1000 EUR	40 250 22 869	43 440 24 551	41 054 22 664	14
2822 14 200	Derrickkrane; Kabelkrane, Laufkrane, Verladebrücken u.a. Krane; fahrbare Hubportale, Portalhubkraftkarren und Krankraftkarren - Konsol- oder Wandlaufkrane	St 1000 EUR	2 459 62 276	2 294 60 222	2 175 60 005	15
2822 14 330	- - Hubportale und Portalhubkraftkarren, andere Laufkrane, Portalkrane (ohne Portaldrehkrane), Verladebrücken - - Hubportale und Portalhubkraftkarren, auf luftbereiften Rädern fahrend	St 1000 EUR	. 85 857	. 68 370	. 68 683	6
2822 14 350	- - Andere Laufkrane, Portalkrane, Turmdrehkrane, Portaldrehkrane (ohne Portaldrehkrane), Verladebrücken	St 1000 EUR	421 42 927	288 50 881	379 57 609	24
2822 14 400	- Turmdrehkrane, Portaldrehkrane	St 1000 EUR	266 127 017	206 92 203	219 88 189	6
2822 14 500	- Krankraftkarren und andere selbstfahrende Maschinen, Apparate und Geräte	St 1000 EUR	2

3 Produktion nach Güterarten - Deutschland

Melde-Nr.	Bezeichnung	Einheit	2. Vj 2012	1. Vj 2013	2. Vj 2013	2. Vj 2013 Anzahl der Unternehmen
1	2	3	4	5	6	7
2822 14 600	- Andere Krane, zum Aufbau auf Straßenfahrzeuge	St 1000 EUR	862 31 719	725 26 004	674 28 424	5
2822 14 700	- Andere Krane, a.n.g. Elektrokraftkarren und andere mit Hebevorrichtung ausgerüstete Karren; Krankraftkarren ohne Hebevorrichtung; Zugkraftkarren - Elektrokraftkarren mit Hebevorrichtung	St 1000 EUR	3 017 162 455	2 863 139 546	2 846 181 771	19
2822 15 130	- - zum Heben auf eine Höhe von 1 m oder mehr	St 1000 EUR	15 932 350 442	16 045 341 350	17 245 371 747	15
2822 15 150	- - Andere Elektrokraftkarren	St 1000 EUR	9 717 58 264	8 635 53 186	8 830 57 069	7
2822 15 300	- Selbstfahrende Karren mit Hebevorrichtung, nicht elektrisch	St 1000 EUR	6 498 215 891	6 262 206 526	6 380 209 523	5
2822 15 500	- Handhubwagen, -roller und andere Karren	St 1000 EUR	1 450 1 752	6 543 2 773	4 516 2 901	7
2822 15 700	- Andere Kraftkarren, ohne Hebevorrichtung Personen- und Lastenaufzüge, Rolltreppen und Rollsteige - Personen- und Lastenaufzüge, elektrisch (z.B. Bauaufzüge, Fördervorrichtungen mit Körben oder Skips)	St 1000 EUR	2 359 9 624	1 459 7 587	1 570 8 226	9
2822 16 301	- - Personenaufzüge mit einer Geschwindigkeit von weniger als 1,6 m/s	St 1000 EUR	1 922 63 078	2 007 53 787	2 317 62 839	28
2822 16 302	- - Personenaufzüge mit einer Geschwindigkeit von 1,6 m/s oder mehr	St 1000 EUR	.	107	.	3
2822 16 303	- - Bauaufzüge	St 1000 EUR	2 233 25 815	1 736 19 199	2 051 24 010	5
2822 16 306	- - Lastenaufzüge mit einer Tragkraft bis 2500 kg	St 1000 EUR	75 2 642	69 2 753	78 2 198	6
2822 16 309	- - Andere Aufzüge, elektrisch	St 1000 EUR	.	29 1 197	.	5
2822 16 501	- - Andere Personen- und Lastenaufzüge - - Hydraulische Personenaufzüge mit einer Tragkraft bis 630 kg	St 1000 EUR	98 3 314	58 2 215	67 2 356	11
2822 16 502	- - Hydraulische Personenaufzüge mit einer Tragkraft über 630 kg	St 1000 EUR	45 1 990	44 2 305	45 2 623	8
2822 16 504	- - Hydraulische Lastenaufzüge mit einer Tragkraft bis 2500 kg	St 1000 EUR	65 2 691	50 1 793	42 1 626	9
2822 16 508	- - Andere Personen- und Lastenaufzüge	St 1000 EUR	1 547 36 663	1 456 35 223	1 557 35 073	22
2822 16 700	- Rolltreppen und Rollsteige	St 1000 EUR	.	.	.	1
2822 17 100	Stetigförderer (ohne solche für Untertagebergbau) - Pneumatische Stetigförderer für die Landwirtschaft	St 1000 EUR	.	.	.	2
2822 17 330	- - Andere pneumatische Stetigförderer - - für Schüttgut	St 1000 EUR	1 443 37 210	1 686 41 118	1 456 40 220	18
2822 17 350	- - Andere pneumatische Stetigförderer (z.B. Rohrpostanlagen)	St 1000 EUR	417 41 051	396 27 095	352 19 719	7
2822 17 500	- Stetigförderer mit Kübeln, für Waren - Stetigförderer mit Bändern oder Gurten für Waren - - für Schüttgut (ohne solche für den Untertagebergbau) (z.B. Großförderbandanlagen für den Tagebau, Absetzer, Abräum-Förderbrücken)	St 1000 EUR	2 930 16 071	.	17 207	8
2822 17 701	- - - für den Tagebau	St 1000 EUR	2 468 55 498	2 614 30 923	2 625 112 259	16
2822 17 705	- - - Andere Stetigförderer mit Bändern oder Gurten für Schüttgut	St 1000 EUR	6 911 55 563	6 971 58 302	6 966 77 697	40

3 Produktion nach Güterarten - Deutschland

Melde-Nr.	Bezeichnung	Einheit	2. Vj 2012	1. Vj 2013	2. Vj 2013	2. Vj 2013 Anzahl der Unternehmen
1	2	3	4	5	6	7
2822 17 708	- - Andere Stetigförderer mit Bändern und Gurten, für Waren	St 1000 EUR	23 550 119 054	19 663 81 576	26 855 110 142	63
2822 17 930	- - Scheibenrollenbahnen und andere Rollenbahnen; andere Stetigförderer	St 1000 EUR	7 916 40 856	5 924 36 505	7 103 50 530	31
2822 17 950	- - Andere Stetigförderer für Waren	St 1000 EUR	43 977 206 917	37 653 194 042	41 402 229 463	97
2822 18 200	Aufschieber, Vorzieher, Umgleiser u.ä. Vorrichtungen zum Bewegen von Schienenfahrzeugen; Seilschwebbahnen usw.; andere Maschinen usw. zum Beladen, Entladen oder Fördern	St 1000 EUR	.	.	.	1
2822 18 300	- Seilschwebbahnen, Sessel- und Schlepplifte; Zugmechanismen für Standseilbahnen	St 1000 EUR	.	.	.	1
2822 18 500	- Rollgänge für Walzwerke, Kipper, Wender und Manipulatoren für Rohblöcke, Luppen, Stäbe, Platten (ohne Schmiedemanipulatoren, Beschickungseinrichtungen, ohne solche für Krane)	St 1000 EUR	93 10 882	82 4 510	132 20 141	6
2822 18 903	- Lademaschinen für die Landwirtschaft, a.n.g. (z.B. Schlepperanbaulader)	St 1000 EUR	.	.	.	4
2822 18 905	- - Andere Maschinen, Apparate und Geräte zum Heben, Be- und Entladen oder Fördern (einschl. Schmiedemanipulatoren, Beschickungseinrichtungen) (ohne solche für die Landwirtschaft)	St 1000 EUR	42 686	.	40 330	4
2822 18 907	- - Hubtische, Ladebrücken, Hubladebühnen	St 1000 EUR	3 818 22 189	3 881 21 394	4 227 23 226	17
2822 18 908	- - Regalbediengeräte	St 1000 EUR	701 40 619	609 41 339	663 54 550	12
2822 18 909	- - Aufschieber, Vorzieher, Umgleiser	St 1000 EUR	45 840 209 351	53 409 192 260	49 970 205 909	114
2822 18 910	- - Andere Maschinen, Apparate und Geräte zum Heben, Be-, Entladen oder Fördern (einschl. Schmiedemanipulatoren, Beschickungseinrichtungen, Aufschieber, Vorzieher u.a. Vorrichtungen zum Bewegen von Schienenfahrzeugen)	St 1000 EUR	45 840 209 351	53 409 192 260	49 970 205 909	114
2822 19 301	Teile für Hebezeuge und Fördermittel	St 1000 EUR	45 840 209 351	53 409 192 260	49 970 205 909	114
2822 19 302	- für Kraftkarren mit Hebevorrichtung	1000 EUR	131 578	135 408	130 220	34
2822 19 303	- für Stetigförderer	1000 EUR	98 262	79 855	81 286	100
2822 19 304	- für andere Fördermaschinen für den Untertagebergbau	1000 EUR	46 088	42 132	44 620	20
2822 19 305	- für andere Maschinen, Apparate und Geräte zum Heben, Fördern usw. (ohne solche für Krane, Aufzüge und Rolltreppen)	1000 EUR	172 680	148 509	157 622	114
2822 19 306	- für Förderkörbe, Personenaufzüge, Lastenaufzüge oder Rolltreppen	1000 EUR	566	994	1 234	5
2822 19 307	- - für Förderkörbe	1000 EUR	566	994	1 234	5
2822 19 308	- - für Rolltreppen sowie Personen- und Lastenaufzüge	1000 EUR	81 838	80 188	75 825	31
2822 19 309	- für Kraftkarren ohne Hebevorrichtung	1000 EUR	26 373	26 844	28 251	10
2822 20 000	Eimer, Kübel, Schaufeln, Löffel, Greifer und Zangen für Krane, Bagger usw.	t 1000 EUR	8 752 53 856	6 771 40 851	7 225 42 570	22
2823 11 000	Büromaschinen (ohne Datenverarbeitungsgeräte und periphere Geräte) Schreib- und Rechenmaschinen Schreibmaschinen und Textverarbeitungsmaschinen	St 1000 EUR	-	-	-	-
2823 12 000	Elektronische Geräte im Taschenformat, zum Aufzeichnen, Wiedergeben und Anzeigen von Daten, mit Rechenfunktion	St 1000 EUR	-	-	-	-

3 Produktion nach Güterarten - Deutschland

Melde-Nr.	Bezeichnung	Einheit	2. Vj 2012	1. Vj 2013	2. Vj 2013	2. Vj 2013 Anzahl der Unternehmen
1	2	3	4	5	6	7
2823 13 001	Abrechnungsmaschinen, Registrierkassen, Frankiermaschinen, Fahrkarten- oder Eintrittskarten-Ausgabemaschinen und ähnliche Maschinen, mit eingebautem Rechenwerk - Registrierkassen, auch Scannerkassen	St 1000 EUR	.	.	.	3
2823 13 009	- Frankiermaschinen, Abrechnungsmaschinen, Fahrkarten- oder Eintrittskarten-Ausgabemaschinen und ähnliche Maschinen, mit Rechenwerk	St 1000 EUR	8 871 13 383	19 188 20 797	21 554 19 412	10
2823 21 000	Büromaschinen und Teile dafür Elektrostatische und andere Fotokopierapparate mit optischen System oder solche, die nach dem Kontaktverfahren arbeiten, sowie Thermokopierapparate	St 1000 EUR	.	.	.	1
2823 22 000	Bogenoffsetmaschinen und -apparate für ein Papierformat von 22 x 36 cm oder weniger (Büromaschinen und -apparate)	St 1000 EUR	-	-	-	-
2823 23 001	Vervielfältigungs-, Adressier- und Adressenprägemaschinen, Geldsortier-, Geldzähl- u.a. Büromaschinen - Adressier- und Adressenprägemaschinen; Briefsortier- u.ä. Maschinen	St 1000 EUR	.	.	.	2
2823 23 002	- Bankautomaten	St 1000 EUR	.	.	.	2
2823 23 003	- Heftgeräte und Heftzangen	St 1000 EUR	.	.	.	1
2823 23 009	- Andere Büromaschinen und apparate (z.B. Locher, Aktenvernichter, Vervielfältigungsmaschinen; Diktiergeräte, die nur mit externer Energiequelle betrieben werden können; Geldsortier-, Geldzähl- oder Geldeinwickelmaschinen)	St 1000 EUR	130 135 30 204	131 861 31 653	114 300 30 351	14
2823 24 000	Teile und Zubehör für Schreibautomaten, Textverarbeitungs- maschinen u.a. Schreibmaschinen, Rechen- und Abrechnungsmaschinen u.a. Büromaschinen (einschl. zusammengesetzter elektronischer Schaltungen (Baugruppen))	1000 EUR	10 016	14 126	15 138	15
2823 25 000	Teile und Zubehör für Vervielfältigungs-, Adressier- und Adressenprägemaschinen, Briefsortier- u.ä. Maschinen, Geldsortier-, Geldzählmaschinen, andere Büromaschinen u. -apparate (einschl. zusammengesetzter elektronischer Schaltungen (Baugruppen))	1000 EUR	11 526	12 415	16 147	10
2823 26 000	Teile und Zubehör für Fotokopierapparate	1000 EUR	12 930	11 411	10 863	4
2824 11 130	Handgeführte, kraftbetriebene Werkzeuge; Teile dafür Elektromechanische handgeführte Werkzeuge; andere tragbare handgeführte Werkzeuge mit Motorantrieb Handgeführte Elektrowerkzeuge mit eingebautem Elektromotor - Handbohrmaschinen - - ohne externe Energiequelle	St 1000 EUR	118 784 16 848	146 877 21 442	119 849 16 542	3
2824 11 150	- - elektropneumatisch	St 1000 EUR	18 891	20 607	20 586	4
2824 11 170	- - Andere elektrische Handbohrmaschinen	St 1000 EUR	127 617 36 885	136 727 39 781	133 569 38 901	11
2824 11 230	- Handsägen - - Kettensägen	St 1000 EUR	2 724	2 345	2 045	3
2824 11 250	- - Kreissägen	St 1000 EUR	38 631 8 281	37 907 8 150	37 088 8 682	5
2824 11 270	- - Andere elektrische Handsägen (z.B. Stichsägen)	St 1000 EUR	23 353 3 597	24 829 4 149	21 924 3 638	8

3 Produktion nach Güterarten - Deutschland

Melde-Nr.	Bezeichnung	Einheit	2. Vj 2012	1. Vj 2013	2. Vj 2013	2. Vj 2013 Anzahl der Unternehmen
1	2	3	4	5	6	7
2824 11 330	- Andere elektrische Handwerkzeuge - - Elektrische Handwerkzeuge für die Bearbeitung von Spinnstoffen	St 1000 EUR	- -	- -	- -	-
2824 11 350	- - Elektrische Handwerkzeuge (ohne externe Energiequelle), a.n.g.	St 1000 EUR	79 768 15 233	91 770 17 599	95 552 17 564	12
2824 11 501	- Handschleif- und Handhobelmaschinen - - Winkelschleifer	St 1000 EUR	477 789 34 399	509 363 36 231	541 752 38 419	7
2824 11 502	- - Andere elektrische Handschleifmaschinen (z.B. Schwing-schleifer, Bandschleifmaschinen)	St 1000 EUR	98 673 12 790	100 909 13 445	98 521 13 129	11
2824 11 507	- - Handhobelmaschinen	St 1000 EUR	2
2824 11 800	- Elektrische Hecken-, Grasscheren und Rasenkantenschneider (ohne Akku-Werkzeuge)	St 1000 EUR	180 232 7 843	198 145 9 923	193 072 8 603	4
2824 11 903	- Andere elektrische Handwerkzeuge (ohne Akku-Werkzeuge) - - Elektrische Blechscheren, -knabber und -schneider	St 1000 EUR	5 572 1 750	8 147 2 413	5 432 1 670	4
2824 11 907	- - Oberfräsen	St 1000 EUR	33 557 2 424	33 862 2 912	42 990 2 741	4
2824 11 909	- - Andere elektrische Handwerkzeuge, a.n.g.	St 1000 EUR	162 935 45 324	150 926 43 284	154 602 44 687	29
2824 12 403	Andere Tragbare, handgeführte Werkzeuge mit Motorantrieb - Druckluftwerkzeuge - - Druckluftwerkzeuge, rotierend (auch schlagend) - - - für die Metallbearbeitung	St 1000 EUR	8 520 4 607	8 253 4 874	7 669 4 852	9
2824 12 406	- - - für den Bergbau und die Industrie der Steine und Erden (z.B. Abbau-, Spaten- und Aufreißhämmer)	St 1000 EUR	974 5 282	730 2 490	1 207 1 984	5
2824 12 407	- - - Heft- und Nagelwerkzeuge	St 1000 EUR	1
2824 12 409	- - - Andere handgeführte Druckluftwerkzeuge	St 1000 EUR	12 842 8 113	12 274 9 209	11 175 8 146	9
2824 12 600	- - - Andere handgeführte, kraftbetrie-bene Werkzeuge mit Hydraulik oder eingebautem nichtelektrischem Motor a.n.g. - - Kettensägen	St 1000 EUR	3
2824 12 800	- - - Andere handgeführte, kraftbetrie-bene Werkzeuge	St 1000 EUR	24 840 25 498	22 625 21 981	26 369 26 053	8
2824 21 000	Teile für handgeführte, kraftbetrie-bene Werkzeuge Teile für handgeführte Elektrowerkzeuge mit eingebautem Elektromotor	1000 EUR	42 114	46 279	42 614	28
2824 22 100	Teile für handgeführte, kraftbetrie-bene, nicht elektrische Werkzeuge - - für handgeführte, kraftbetrie-bene Werkzeuge mit Hydraulik oder eingebautem nichtelektrischem Motor a.n.g. - für handgeführte Druckluftwerkzeuge	1000 EUR	.	.	.	3
2824 22 501	- - für die Metallbearbeitung	1000 EUR	2 330	2 428	2 234	7
2824 22 509	- - für andere Zwecke (z.B. für den Bergbau und die Industrie der Steine und Erden, für Heft- und Nagelwerkzeuge)	1000 EUR	1 409	1 429	1 343	4
2825 11 302	Kälte- und lufttechnische Erzeugnisse für gewerbliche Zwecke Wärmeaustauscher; Apparate und Vorrichtungen für die Verflüssigung von Luft oder anderen Gasen - Wärmeaustauscher - - für lufttechnische Anlagen	St 1000 EUR	190 872 89 280	188 612 82 798	212 966 89 432	29
2825 11 303	- - für die chemische und verwandte Industrie	St 1000 EUR	1 057 37 337	666 23 533	980 30 361	26
2825 11 305	- - für die Nahrungsmittel- und Getränkeindustrie	St 1000 EUR	1 548 3 991	1 747 3 766	1 396 3 266	8

3 Produktion nach Güterarten - Deutschland

Melde-Nr.	Bezeichnung	Einheit	2. Vj 2012	1. Vj 2013	2. Vj 2013	2. Vj 2013 Anzahl der Unternehmen
1	2	3	4	5	6	7
2825 11 307	- - für andere Industrien	St	244 180	215 449	213 288	39
		1000 EUR	126 444	123 665	147 959	
2825 11 500	- Apparate und Vorrichtungen für die Verflüssigung von Luft oder anderen Gasen	St	.	44 174	.	6
		1000 EUR	.	.	.	
	Klimageräte Klimageräte als Kompaktgeräte, zum Einbau in Wände oder Fenster sowie "Split-Systeme" (Anlagen aus getrennten Einzelelementen)					
2825 12 201	- - Klimageräte als Kompaktgeräte, zum Einbau in Wände oder Fenster	St	121 778	.	123 622	13
		1000 EUR	54 599	54 251	54 203	
2825 12 203	- - Split-Systeme (Anlage aus getrennten Einzelelementen)	St	111	83	141	8
		1000 EUR	5 652	.	.	
2825 12 400	- Klimageräte, für den Komfort von Personen in Kraftfahrzeugen	St	2 630 649	2 622 293	2 700 815	11
		1000 EUR	176 820	193 837	191 859	
2825 12 500	- Klimageräte, mit Kälteerzeugungsvorrichtung	St	48 750	33 206	33 040	16
		1000 EUR	68 582	66 101	64 372	
2825 12 700	- Andere Klimageräte, ohne Kälteerzeugungsvorrichtung	St	23 503	19 341	20 857	21
		1000 EUR	128 306	111 229	124 831	
	Kühl-, Tiefkühl- und Gefriermöbel u.a. Einrichtungen, Maschinen, Apparate und Geräte zur Kälteerzeugung; Wärmepumpen					
	- Schaukühlmöbel					
2825 13 330	- - für tiefgekühlte Waren	St	272	243	243	3
		1000 EUR	6 834	4 439	5 273	
2825 13 350	- - Andere Schaukühlmöbel	St	2 997	2 483	2 971	8
		1000 EUR	19 208	13 175	15 741	
2825 13 400	- Gefrier- und Tiefkühlmöbel (ohne Gefrier-, Tiefkühltruhen mit einem Inhalt von 800 l oder weniger und Gefrier- und Tiefkühlschränke mit einem Inhalt von 900 l oder weniger)	St	2 500	2 737	2 723	6
		1000 EUR	4 637	4 870	4 937	
2825 13 500	- Andere Kühlmöbel	St	20 960	17 418	20 578	23
		1000 EUR	38 229	34 029	38 290	
	- Wärmepumpen, ausgenommen Klimageräte der 2825 12					
2825 13 801	- - bis 15 kW Anschlussleistung	St	21 461	17 771	20 962	15
		1000 EUR	68 958	59 013	67 869	
2825 13 809	- - über 15 kW Anschlussleistung	St	5 538	5 928	6 162	23
		1000 EUR	26 499	24 841	25 547	
	- Andere Einrichtungen, Maschinen, Apparate und Geräte zur Kälteerzeugung					
2825 13 903	- - Kompressionskälteerzeugungseinrichtungen, bei denen der Kondensator als Wärmeaustauscher ausgebildet ist	St	3 633	3 588	3 453	21
		1000 EUR	49 241	37 334	62 220	
2825 13 909	- - Andere Einrichtungen, Maschinen, Apparate und Geräte zur Kälteerzeugung	St	38 852	40 881	47 315	30
		1000 EUR	101 266	94 251	112 445	
	- von Luft					
2825 14 103	- - Feinstfilterapparate	St	288 483	286 202	267 293	21
		1000 EUR	39 348	39 803	39 673	
2825 14 105	- - Andere Apparate zum Filtrieren oder Reinigen von Luft	St	37 093	35 317	38 104	77
		1000 EUR	109 631	92 738	120 953	
2825 14 200	- von anderen Gasen, durch nasses Verfahren	St	718	240	227	6
		1000 EUR	4 584	.	7 508	
2825 14 400	- von anderen Gasen, durch katalytisches Verfahren, z.B. Abgasreinigungssysteme für Straßenfahrzeuge	St	3 076 644	3 425 365	3 902 728	20
		1000 EUR	410 498	381 453	384 263	
	Apparate zum Filtrieren oder Reinigen von Gasen, a.n.g.					
2825 14 701	- von anderen Gasen, durch elektrostatisches Verfahren	St	2 309	2 666	2 477	8
		1000 EUR	24 144	20 205	12 719	
2825 14 702	- von anderen Gasen, durch thermisches Verfahren	St	137	69	81	5
		1000 EUR	12 301	7 313	23 481	
2825 14 709	- von anderen Gasen, durch andere Verfahren	St	8 689	11 768	14 302	25
		1000 EUR	54 374	41 305	58 429	

3 Produktion nach Güterarten - Deutschland

Melde-Nr.	Bezeichnung	Einheit	2. Vj 2012	1. Vj 2013	2. Vj 2013	2. Vj 2013 Anzahl der Unternehmen
1	2	3	4	5	6	7
2825 20 300	Ventilatoren (ohne Tisch-, Boden-, Wand-, Decken-, Dach- oder Fensterventilatoren, mit einer Leistung von 125 W oder weniger) - Axialventilatoren darunter zum Absatz bestimmt	St St 1000 EUR	* 4 335 427 4 335 427 120 491	. . 107 329	. . 127 224	33 33
2825 20 500	- Zentrifugalventilatoren darunter zum Absatz bestimmt	St St 1000 EUR	* . . 128 456	. . 146 282	. . 148 954	22 22
2825 20 700	- Andere Ventilatoren darunter zum Absatz bestimmt	St St 1000 EUR	* 911 067 911 067 113 358	912 686 912 686 119 671	967 706 967 706 135 057	40 40
2825 30 100	Teile für Klimageräte, Kühl- und Gefrierschränke, Wärmepumpen Wärmeaustauscher u.ä. - für Klimageräte	1000 EUR	182 746	150 114	157 168	56
2825 30 300	- Möbel, zur Aufnahme einer Kälteerzeugungseinrichtung hergerichtet	St 1000 EUR	1
2825 30 500	- Verdampfer und Kondensatoren (ohne solche für Haushaltsgeräte) - Andere Teile für Kühl- und Gefrierschränke, Wärmepumpen usw.	St 1000 EUR	14 029 9 904	11 202 7 683	12 464 8 414	8
2825 30 701	- - für Haushaltskühlschränke sowie für kombinierte Kühl- und Gefrierschränke mit gesonderten Außentüren	1000 EUR	10 275	10 535	10 468	3
2825 30 703	- - für andere Kühl-, Tiefkühl- und Gefrierschränke und -truhen	1000 EUR	699	361	359	5
2825 30 708	- - für Wärmepumpen und andere Einrichtungen, Maschinen, Apparate und Geräte zur Kälteerzeugung - Teile für Apparate und Vorrichtungen, auch elektrisch beheizt, zum Behandeln von Stoffen durch auf einer Temperaturänderung beruhende Vorgänge (z.B. Wärmeaustauscher, Trockner) sowie für nicht elektrische Durchlauf-erhitzer und Heißwasserspeicher a.n.g.	1000 EUR	58 604	48 881	54 314	28
2825 30 802	- - für Wärmeaustauscher für luft-technische Anlagen und Apparate und Vorrichtungen für die Verflüssigung von Luft oder anderen Gasen	1000 EUR	102 496	107 503	101 658	31
2825 30 803	- - für Sterilisierapparate für medizinische oder chirurgische Zwecke oder für Laboratorien	1000 EUR	20 614	20 261	19 581	6
2825 30 805	- - für Apparate und Vorrichtungen für die Nahrungs- und Genussmittelindustrie	1000 EUR	6 417	6 850	7 947	10
2825 30 806	- - für Apparate und Vorrichtungen für die chemische und verwandte Industrie	1000 EUR	9 384	8 951	6 008	15
2825 30 807	- - für Trockner	1000 EUR	3 284	2 001	2 326	10
2825 30 808	- - für Destillier- und Rektifizierapparate und andere Apparate und Vorrichtungen, z.B. für nicht elektrische Durchlauferhitzer und Heißwasserspeicher	1000 EUR	82 707	87 755	72 781	22
2829 11 003	Sonstige nicht wirtschaftszweig-spezifische Maschinen, a.n.g. Gaserzeuger, Destillier- und Filterapparate Generatorgas- und Wassergaserzeuger; Acetylenentwickler u. ä. mit Wasser arbeitende Gaserzeuger; Destillierapparate und Gaserzeuger; - Generatorgas-, Wassergaserzeuger; Acetylenentwickler u.ä. mit Wasser arbeitende Gaserzeuger, auch mit ihren Gasreinigern	St 1000 EUR	61 21 868	. .	107 11 189	4
2829 11 008	- Destillier- und Rektifizierapparate	St 1000 EUR	. 15 403	. 21 999	. 16 325	10
2829 12 302	Apparate zum Filtrieren oder Reinigen von Flüssigkeiten (ohne Öl- und Kraftstofffilter für Kolbenverbrennungsmotoren) - von Wasser - - auf chemischem Wege - - - für Trink- und Brauchwasser	St 1000 EUR	18 110 21 835	25 396 19 791	28 482 23 357	15

3 Produktion nach Güterarten - Deutschland

Melde-Nr.	Bezeichnung	Einheit	2. Vj 2012	1. Vj 2013	2. Vj 2013	2. Vj 2013 Anzahl der Unternehmen
1	2	3	4	5	6	7
2829 12 304	- - - für Abwasser	St 1000 EUR	.	.	.	17
2829 12 307	- - auf anderem Wege - - - für Trink- und Brauchwasser	St 1000 EUR	32 202 96 815	29 008 81 699	41 211 85 134	34
2829 12 309	- - - für Abwasser	St 1000 EUR	135 988 101 810	117 218 89 499	141 113 102 014	50
2829 12 500	- von Getränken (ohne Wasser)	St 1000 EUR	.	.	.	5
2829 12 703	- von anderen Flüssigkeiten - - für die chemische Industrie	St 1000 EUR	23 056 12 474	27 098 15 320	28 795 22 408	14
2829 12 705	- - für andere Industrien	St 1000 EUR	3 362 117 209 279	3 665 326 180 509	3 895 031 208 954	40
2829 13 300	Öl-, Kraftstoff- und Luftansaugfilter für Kolbenverbrennungsmotoren - Öl- und Kraftstofffilter	1000 St 1000 EUR	97 713 153 925	119 998 162 662	134 671 162 231	13
2829 13 500	- Luftansaugfilter	1000 St 1000 EUR	47 986 200 721	46 750 194 464	48 376 199 960	8
2829 21 203	Maschinen und Apparate zum Reinigen, Trocknen, Füllen, Verschließen u.a. von Flaschen o.ä. Behältnissen; Feuerlöscher, Spritzpistolen, Sand- strahlmaschinen, Wasserstrahl- reinigungs- u. ä. Strahlapparate; Dichtungen - Maschinen zum Reinigen, Trocknen oder Sterilisieren von Pack- mitteln (z.B. Flaschen, Dosen o.ä. Behältnisse) oder Packstoffen - - für die Getränkeindustrie (z.B. Maschinen zum Reinigen von Flaschen oder Kegs)	St 1000 EUR	42 21 109	46 19 840	39 23 956	6
2829 21 209	- - für andere Packmittel oder Pack- stoffe (z.B. Waschmaschinen für Vials, Stopfenwaschmaschinen)	St 1000 EUR	657 28 336	296 30 030	433 33 866	8
2829 21 501	- - Maschinen und Apparate zum Füllen, Verschließen, Versiegeln oder Etikettieren formstabiler oder flexibler Packmittel (einschl. Form-, Füll- und Verschließma- schinen); Maschinen zum Versetzen von Getränken mit Kohlensäure - - Abfüllmaschinen für Getränke- packungen (auch Füll- und Verschließmaschinen)	St 1000 EUR	404 131 613	425 113 693	507 119 863	8
2829 21 502	- - Andere Maschinen zu Abfüllen flüssiger und pastöser Füllgüter in formstabile Packmittel (auch Füll- und Verschließmaschinen)	St 1000 EUR	1 111 92 512	889 92 293	1 041 123 190	31
2829 21 503	- - Maschinen zum Abfüllen schütt- und rieselfähiger Füllgüter in formstabile Packmittel (auch Füll- und Verschließmaschinen)	St 1000 EUR	115 24 560	110 15 978	119 36 134	6
2829 21 504	- - Maschinen zum Füllen flexibler Packmittel (z.B. Beutel, Säcke; auch Füll- und Verschließmaschinen)	St 1000 EUR	1 028 108 926	1 129 114 077	1 189 92 295	17
2829 21 505	- - Verschließmaschinen für formstabile und flexible Packmittel (Einfunktionsmaschinen)	St 1000 EUR	190 11 366	173 9 164	168 7 060	11
2829 21 506	- - Kalt- oder Warmtiefzieh-Füll- und Verschließmaschinen	St 1000 EUR	424 133 120	430 142 648	492 152 302	11
2829 21 507	- - Andere Form-, Füll- und Verschließmaschinen (z.B. für Schlauchbeutel- oder Siegelrandbeutelverpackungen)	St 1000 EUR	4 942 63 301	4 864 54 876	4 641 81 941	30
2829 21 509	- - Etikettier- u.a. Ausstattungs- maschinen, Maschinen und Apparate zum Versetzen von Getränken mit Kohlensäure	St 1000 EUR	2 000 82 281	1 987 74 131	2 272 88 029	22

3 Produktion nach Güterarten - Deutschland

Melde-Nr.	Bezeichnung	Einheit	2. Vj 2012	1. Vj 2013	2. Vj 2013	2. Vj 2013 Anzahl der Unternehmen
1	2	3	4	5	6	7
2829 21 801	- Andere Verpackungsmaschinen (z.B. Einschlag-, Wrap-Around-, Sammel- packmaschinen, Maschinen zum Sichern von Transportverpackungen) - - Einschlag- und Einwickel- maschinen (nicht für Sammelverpackung oder Palettensicherung)	St 1000 EUR	164 38 716	169 22 580	155 30 933	12
2829 21 803	- - Kartonierer	St 1000 EUR	78 21 996	59 20 012	88 36 225	11
2829 21 805	- - Sammelpackmaschinen für Getränkepackungen	St 1000 EUR	415 84 382	374 80 870	426 88 097	4
2829 21 806	- - Andere Sammelpackmaschinen	St 1000 EUR	339 53 645	290 46 268	380 54 592	21
2829 21 808	- - Umreifungs- und Umschnürungsmaschinen	St 1000 EUR	930 16 666	1 049 17 415	1 034 19 621	9
2829 21 809	- - Andere Verpackungsmaschinen	St 1000 EUR	766 89 856	622 62 840	714 65 743	28
2829 22 101	Feuerlöscher, Spritzpistolen, Sand- strahlmaschinen, Wasserstrahl- reinigungs- u. ä. Strahlapparate; (ohne solche für die Landwirtschaft oder den Gartenbau) - Feuerlöschgeräte und -anlagen (auch mit Füllung) - - mit einem Gewicht von 21 kg oder weniger	St 1000 EUR	351 612 15 662	360 587 16 036	361 751 15 595	7
2829 22 109	- - Andere Feuerlöscher (auch mit Füllung)	St 1000 EUR	1 278 4 256	1 196 3 601	1 408 3 194	6
2829 22 203	- Spritzpistolen u.ä. Apparate - - für Lacke, Farben, Leime	St 1000 EUR	53 368 10 000	51 671 10 423	56 069 11 562	7
2829 22 209	- - Andere Spritzpistolen und Apparate	St 1000 EUR	75 170 2 149	57 630 2 798	60 504 3 153	7
2829 22 301	- Wasserstrahlreinigungsapparate, Sandstrahlmaschinen, Dampfstrahl- apparate- u.ä. Strahlapparate - - Wasserstrahlreinigungsapparate mit eingebautem Motor	St 1000 EUR	. 101 016	. 111 851	. 96 620	14
2829 22 304	- - Andere Strahlapparate, mit Druckluft betrieben	St 1000 EUR	98 4 201	375 4 689	102 5 168	9
2829 22 306	- - Andere Strahlapparate, nicht mit Druckluft betrieben	St 1000 EUR	54 16 895	41 .	35 14 447	4
2829 22 403	- Sonstige mechanische Apparate zum Verteilen, Verspritzen oder Zer- stäuben von Flüssigkeiten oder Pulver (ohne solche für die Land- wirtschaft oder den Gartenbau) - - Spritz- und Sprühautomaten und -systeme für Lacke, Farben, Leime	St 1000 EUR	155 23 561	112 32 429	143 49 918	10
2829 22 405	- - Andere Spritz- und Sprühgeräte für Lacke, Farben, Leime	St 1000 EUR	1 694 .	1 431 .	2 066 .	8
2829 22 408	- - Spritz- und Sprühgeräte a.n.g.	St 1000 EUR	. 166 519	. 138 411	. 162 809	28
2829 23 001	Metalloplastische Dichtungen; mechanische Dichtungen - Metalloplastische Dichtungen für Kraftfahrzeuge	t 1000 EUR	7 838 129 021	6 574 130 678	6 904 136 254	12
2829 23 003	- Andere metalloplastische Dichtungen	t 1000 EUR	922 29 096	939 28 265	950 29 451	13
2829 23 005	- Mechanische Dichtungen (Gleitringdichtungen)	t 1000 EUR	953 53 438	894 53 002	949 57 131	15
2829 31 300	Gewerbe-, Haushalts- und andere Wiegemaschinen und Messmaschinen Wiegemaschinen für gewerbliche Zwecke; Waagen für Stetigförderer, zum kontinuierlichen Wiegen; Absack-, Abfüll-, Dosier- und andere Waagen zum Verwiegen konstanter Gewichtsmengen - Waagen für Stetigförderer zum kontinuierlichen Wiegen	St 1000 EUR	979 20 097	921 21 300	1 006 22 365	6

3 Produktion nach Güterarten - Deutschland

Melde-Nr.	Bezeichnung	Einheit	2. Vj 2012	1. Vj 2013	2. Vj 2013	2. Vj 2013 Anzahl der Unternehmen
1	2	3	4	5	6	7
2829 31 800	- Absack-, Abfüll-, Dosier- u.a. Waagen zur Verwiegung konstanter Gewichtsmengen	St 1000 EUR	1 079 32 564	1 062 30 741	1 205 38 523	12
2829 32 000	Haushaltswaagen, Personenwaagen (auch Säuglingswaagen)	St 1000 EUR	.	.	.	3
2829 39 100	Andere Waagen - Sortierwaagen und selbsttätige Kontrollwaagen zum Überprüfen eines vorgegebenen Gewichts, für eine Höchstlast von 5 000 kg oder weniger	St 1000 EUR	1 175 23 268	1 267 26 103	1 448 24 891	6
2829 39 301	- - Plattformwaagen (einschl. Brückenwaagen für eine Höchstlast von 5 000 kg oder weniger)	St 1000 EUR	14 040 19 892	12 099 19 470	12 412 20 090	14
2829 39 305	- - Brückenwaagen (Fahrzeugwaagen) für eine Höchstlast von mehr als 5 000 kg	St 1000 EUR	209 7 373	135 3 393	192 4 762	9
2829 39 309	- - Andere Waagen (einschl. Briefwaagen), z.B. Einzel- und Mehrkomponentenwaagen, Gemengewägeeinrichtungen	St 1000 EUR	.	.	.	12
2829 39 500	- Ladenwaagen für eine Höchstlast von 30 kg oder weniger	St 1000 EUR	.	.	.	2
2829 39 600	- Nivellierinstrumente	St 1000 EUR	.	.	.	1
2829 39 750	- - Längenmessinstrumente und -geräte - - Maßstäbe, Maßbänder, Lineale mit Maßeinteilung	St 1000 EUR	3 149 790 8 913	3 314 357 8 720	3 103 808 8 988	10
2829 39 790	- - Andere Längemessinstrumente und -geräte, für den Hausgebrauch a.n.g.	1000 EUR	15 470	15 617	16 709	10
2829 41 002	Zentrifugen, a.n.g.; Kalander und Walzwerke; Warenverkaufautomaten Zentrifugen, (ohne Milchentrahmer und ohne solche für Laboratorien), a.n.g. - für die chemische und verwandte Industrie	St 1000 EUR	179 33 015	159 44 938	174 42 331	7
2829 41 003	- für die Nahrungs- und Genussmittelindustrie	St 1000 EUR	365 .	.	.	3
2829 41 009	- für andere Industrien	St 1000 EUR	152 10 902	107 7 010	142 14 374	7
2829 42 000	Kalander und Walzwerke (ohne Metallwalzwerke und Glaswalzmaschinen)	St 1000 EUR	82 15 911	97 11 587	94 16 877	5
2829 43 300	Warenverkaufsautomaten (einschl. Geldwechselautomaten) - mit Heiz- oder Kühlvorrichtung	St 1000 EUR	4 042 12 833	4 057 11 783	3 595 10 665	3
2829 43 500	- Andere Warenverkaufsautomaten (einschl. Geldwechselautomaten)	St 1000 EUR	5 832 12 954	5 334 13 675	5 424 14 354	8
2829 50 000	Gewerbliche Geschirrspülmaschinen	St 1000 EUR	25 501 97 077	22 689 86 122	22 968 91 365	8
2829 60 300	Maschinen und Apparate für die Behandlung von Stoffen durch Temperaturänderung, a.n.g. - Wasserrückkühlvorrichtungen und -apparate (Wärmeaustausch nicht über Wandungen)	St 1000 EUR	1 449 33 958	1 938 28 089	2 233 52 000	12
2829 60 500	- Apparate und Vorrichtungen zum Aufdampfen von Metall im Vakuum	St 1000 EUR	171 67 472	203 21 682	318 67 337	10
2829 60 901	- - Andere Apparate und Vorrichtungen, auch elektrisch beheizt, für die Behandlung von Stoffen durch Temperaturänderung (ohne Haushaltsapparate) - - für die chemische Industrie	St 1000 EUR	5 882 186 777	5 014 119 517	5 434 171 711	39
2829 60 904	- - - für die Süßwarenindustrie (z.B. Röstanlagen für Kakaobohnen und Nüsse, Temperiermaschinen, Vorlöse- und Zuckeranlagen)	St 1000 EUR	731 35 620	.	540 21 089	4

3 Produktion nach Güterarten - Deutschland

Melde-Nr.	Bezeichnung	Einheit	2. Vj 2012	1. Vj 2013	2. Vj 2013	2. Vj 2013 Anzahl der Unternehmen
1	2	3	4	5	6	7
2829 60 905	- - - für Schlachthöfe und Fleischereien (z.B. Fleischereikochanlagen, Räucheranlagen)	St 1000 EUR	694 13 307	562 10 941	710 16 604	6
2829 60 906	- - - für andere Zweige der Nahrungs- und Genussmittelindustrie, z.B. Blancheure, Dampfschälmaschinen, Koch- und Dämpfanlagen für die Obst- und Gemüseverarbeitung	St 1000 EUR	685 40 815	699 28 698	690 34 479	14
2829 60 908	- - für andere Industrien - - für die Gummi- und Kunststoffindustrie	St 1000 EUR	938 6 440	722 5 767	741 7 185	10
2829 60 909	- - - für andere Industrien, z.B. für die Bau- und Baustoffindustrie	St 1000 EUR	19 247 129 675	20 062 63 624	20 559 100 232	26
	Nicht elektrische Maschinen, Apparate und Geräte zum Löten, Schweißen oder Brennschneiden und zum autogenen Oberflächenhärten - Handapparate und -geräte (Brenner)					
2829 70 201	- - Handschneidbrenner	St 1000 EUR	.	52 075 1 787	47 937 1 738	8
2829 70 209	- - Andere Handapparate zum Löten und Schweißen	St 1000 EUR	22 894 4 882	22 989 4 183	24 241 4 761	7
2829 70 900	- Andere Autogenmaschinen, -apparate und -geräte zum Löten, Schweißen oder Brennschneiden und zum autogenen Oberflächenhärten und andere nicht elektrische Löt- und Schweißmaschinen für metallische und nichtmetallische Werkstoffe	St 1000 EUR	1 059 29 593	549 18 008	951 30 942	11
2829 81 000	Teile für nicht wirtschaftszweig-spezifische Maschinen, a.n.g. Teile für Generatorgas-, Wassergaserzeuger, Acetylenentwickler usw.	1000 EUR	.	2 920	8 517	4
2829 82 200	Teile für Zentrifugen und Apparate zum Filtrieren und Reinigen von Flüssigkeiten oder Gasen - Teile für Zentrifugen (einschl. trockenschleudern) - Teile für Apparate zum Filtrieren oder Reinigen von Flüssigkeiten oder Gasen	1000 EUR	37 167	35 289	37 763	24
2829 82 503	- - für Gase	1000 EUR	76 749	87 605	95 393	47
2829 82 505	- - für Flüssigkeiten Walzen und Teile für Kalander und Walzwerke, Teile für Waagen, mechanische Apparate zum Verteilen von Flüssigkeiten usw., Warenverkaufsautomaten; Gewichte für Waagen - Walzen und Teile für Kalander und Walzwerke - - Walzen	1000 EUR	127 968	136 397	142 918	73
2829 83 131	- - - aus Eisen oder Stahl, gegossen	St 1000 EUR	37 308	216 065 31 483	201 447 33 149	13
2829 83 139	- - - andere Walzen für Kalander und Walzwerke	St 1000 EUR	1 615 8 584	1 558 8 757	1 900 9 719	6
2829 83 150	- - Andere Teile für Kalander und Walzwerke	1000 EUR	20 718	23 788	24 236	13
2829 83 200	- Teile für Waagen (auch Gewichte) - Teile für mechanische Apparate zum Verteilen von Flüssigkeiten usw.	1000 EUR	21 789	19 763	19 945	26
2829 83 401	- - für die Landwirtschaft oder den Gartenbau	1000 EUR	2 288	2 023	2 300	7
2829 83 405	- - Andere Teile für mechanische Apparate zum Verteilen von Flüssigkeiten usw.	1000 EUR	68 068	69 361	72 500	34
2829 83 500	- Teile für Warenverkaufsautomaten	1000 EUR	14 781	15 871	16 693	8
2829 84 000	Andere Teile für Maschinen, Apparate und Geräte für unspezifische Verwendung, a.n.g. - Teile für Geschirrspülmaschinen und Verpackungsmaschinen	1000 EUR	410 131	300 931	307 406	158
2829 85 103	- - für Haushaltsgeschirrspülmaschinen	1000 EUR	5 222	4 914	.	2
2829 85 105	- - für andere Geschirrspülmaschinen	1000 EUR	4 369	5 354	5 340	7

3 Produktion nach Güterarten - Deutschland

Melde-Nr.	Bezeichnung	Einheit	2. Vj 2012	1. Vj 2013	2. Vj 2013	2. Vj 2013 Anzahl der Unternehmen
1	2	3	4	5	6	7
2829 85 207	- Teile für Verpackungsmaschinen - - für Verpackungsmaschinen für Getränke	1000 EUR	162 245	200 300	163 044	25
2829 85 208	- - für andere Verpackungsmaschinen	1000 EUR	168 206	178 359	199 488	114
2829 86 000	- Teile für nichtelektrische Löt- und Schweißmaschinen, -apparate und -geräte, Maschinen und Apparate zum autogenen Oberflächenhärten	1000 EUR	19 834	19 787	19 866	18
2830 10 000	Maschinen für die Land- und Forstwirtschaft Einachsschlepper	St 1000 EUR	1
2830 21 000	Acker- und Forstschlepper; andere Zugmaschinen (ohne Sattel-Straßenzug- und Gleiskettenzugmaschinen) Acker- und Forstschlepper, mit einer Motorleistung von 37 kw oder weniger	St 1000 EUR	107 3 421	2
2830 22 000	Acker- und Forstschlepper, mit einer Motorleistung von mehr als 37 kW bis 59 kw	St 1000 EUR	3
2830 23 300	Acker- und Forstschlepper, mit einer Motorleistung von mehr als 59 kW bis 75 kw	St 1000 EUR	4
2830 23 500	- mit einer Motorleistung von mehr als 75 kW bis 90 kW	St 1000 EUR	4
2830 23 700	- mit einer Motorleistung von mehr als 90 kW	St 1000 EUR	8 389 435 264	9 745 502 733	11 591 602 208	7
2830 23 900	- Andere Zugmaschinen (ohne Sattel-Straßenzug- und Gleiskettenzugmaschinen)	St 1000 EUR	2
2830 31 300	Bodenbearbeitungsmaschinen Pflüge - Scharpflüge	St 1000 EUR	2
2830 31 500	- Andere Pflüge (z.B. Scheibenpflüge)	St 1000 EUR	1
2830 32 100	Eggen, Grubber (Kultivatoren), Jätmaschinen und Hackmaschinen - Grubber (Kultivatoren, auch Fräsen und Zinkenrotoren)	St 1000 EUR	3 728 68 479	3 542 72 230	4 150 87 648	9
2830 32 200	- Scheibeneggen	St 1000 EUR	2
2830 32 300	- Andere Eggen (z.B. Zahneggen)	St 1000 EUR	1 469 14 745	1 695 20 215	1 722 20 734	4
2830 32 500	- Motorhacken	St 1000 EUR	1
2830 32 700	- Bodenbearbeitungsmaschinen für die Land- und Forstwirtschaft, a.n.g.	St 1000 EUR	1 163 12 099	1 349 17 813	1 382 15 415	9
2830 33 330	Sämaschinen, Pflanz- und Setzmaschinen - Einzelkorndrillgeräte und -maschinen, andere Sämaschinen - - Einzelkorndrillgeräte und -maschinen mit Zentralantrieb	St 1000 EUR	3 228 15 077	8 931 33 247	3 176 15 518	5
2830 33 350	- - Andere Sämaschinen	St 1000 EUR	2 829 64 717	3 494 100 354	3 088 77 055	8
2830 33 500	- Pflanz- und Setzmaschinen (z.B. Kartoffellegemaschinen)	St 1000 EUR	206 2 151	. .	97 1 222	4
2830 34 300	Düngestreuer - für mineralische oder chemische Düngemittel, auch Anhänger-Schleuderdüngestreuer	St 1000 EUR	. 15 481	. .	. 23 065	5
2830 34 500	- Andere Düngestreuer	St 1000 EUR	. .	. 2 003	. 1 377	3
2830 39 000	Andere Maschinen, Apparate und Geräte für die Land- und Forstwirtschaft oder den Gartenbau, zum Bearbeiten oder Bestellen des Bodens oder zur Pflege der Pflanzen; Walzen für Rasenflächen oder Sportplätze	St 1000 EUR	. 33 895	. 45 210	. 43 556	17

3 Produktion nach Güterarten - Deutschland

Melde-Nr.	Bezeichnung	Einheit	2. Vj 2012	1. Vj 2013	2. Vj 2013	2. Vj 2013 Anzahl der Unternehmen
1	2	3	4	5	6	7
2830 40 100	Rasenmäher - mit Elektromotor	St 1000 EUR	.	.	.	1
2830 40 301	- mit Verbrennungsmotor, mit horizontalrotierendem Schneidwerk - - selbstfahrend	St 1000 EUR	33 765 35 220	45 051 44 924	33 009 40 453	7
2830 40 305	- - nicht selbstfahrend	St 1000 EUR	.	.	.	2
2830 40 500	- mit Verbrennungsmotor, mit anderem Schneidwerk	St 1000 EUR	.	.	.	1
2830 40 700	- ohne Motor	St 1000 EUR	.	.	.	1
2830 51 300	Erntemaschinen, -apparate u. -geräte Mähmaschinen (einschl. Mähbalken für den Schlepperanbau) a.n.g. - Motormäher	St 1000 EUR	.	.	.	2
2830 51 530	- Mähmaschinen für Schlepperanbau oder -zug - - mit horizontal rotierendem Schneidwerk	St 1000 EUR	4 122 38 003	6 931 60 508	4 588 42 208	5
2830 51 550	- - mit anderem Schneidwerk (einschl. Mähbalken)	St 1000 EUR	484 3 489	577 5 084	521 4 357	4
2830 51 700	- Andere Mähmaschinen, nicht für Schlepperanbau	St 1000 EUR	185	.	.	3
2830 52 003	Heuerntemaschinen, -apparate und -geräte - Rech- und Zettwender, einschl. Kreiselzettwender	St 1000 EUR	1 931 18 500	2 432 24 163	2 457 22 139	3
2830 52 008	- Andere Heuerntemaschinen, -apparate und -geräte	St 1000 EUR	2 766 24 326	.	.	2
2830 53 300	Sammelpressen, Stroh- und Futterpressen (einschl. Aufnahmepressen) - Sammelpressen (z.B. Hochdruck-, Großpacken-, Rundballenpressen)	St 1000 EUR	2 478	2 171	2 443	4
2830 53 500	- Stroh- und Futterpressen (ohne Sammelpressen)	St 1000 EUR	-	-	-	-
2830 54 200	Maschinen zum Ernten von Wurzel- oder Knollenfrüchten - Kartoffelerntemaschinen	St 1000 EUR	.	.	.	1
2830 54 500	- Rübenköpf- und andere Rübenerntemaschinen	St 1000 EUR	185 38 969	.	151 36 420	4
2830 54 800	- Andere Maschinen zu Ernten von Wurzel- oder Knollenfrüchten	St 1000 EUR	-	-	-	-
2830 59 150	Andere Erntemaschinen, -apparate und -geräte; Dreschmaschinen und -geräte - Mähdrescher	St 1000 EUR	.	.	.	4
2830 59 300	- Andere Dreschmaschinen und -geräte	St 1000 EUR	.	.	.	1
2830 59 450	- Feldhäcksler, Traubenerntemaschinen - - Feldhäcksler für Schlepperanbau	St 1000 EUR	.	.	.	1
2830 59 600	- - Feldhäcksler, selbstfahrend	St 1000 EUR	.	704	.	4
2830 59 750	- - Traubenerntemaschinen	St 1000 EUR	.	.	.	1
2830 59 905	- - Andere Erntemaschinen und -geräte - - Andere Maiserntemaschinen und -geräte, a.n.g. (z.B. Pflücker, Entliescher, Maisrebler)	St 1000 EUR	.	.	.	2
2830 59 907	- - Andere Erntemaschinen und -geräte, a.n.g.	St 1000 EUR	.	882	1 713 47 506	6
2830 60 100	Apparate und Geräte zum Verteilen Motor, zum Verteilen von Flüssigkeiten oder Pulver, für die Landwirtschaft oder den Gartenbau - Apparate zum Besprengen	St 1000 EUR	12 640	13 169	13 970	4

3 Produktion nach Güterarten - Deutschland

Melde-Nr.	Bezeichnung	Einheit	2. Vj 2012	1. Vj 2013	2. Vj 2013	2. Vj 2013 Anzahl der Unternehmen
1	2	3	4	5	6	7
2830 60 300	- Tragbare Apparate mit oder ohne einrichtungen), für die Landwirtschaft oder den Gartenbau	St 1000 EUR	141 463 5 766	164 381 5 759	164 868 6 189	5
2830 60 500	- Spritz-, Sprüh- und Stäubegeräte, für Schlepperanbau oder Schlepperzug	St 1000 EUR	1 112 35 937	1 377 55 310	1 250 47 973	10
2830 60 900	- Andere Geräte zum Verteilen von Flüssigkeiten oder Pulver	St 1000 EUR	950 11 619	1 075 8 899	911 8 787	6
2830 70 403	Anhänger für landwirtschaftliche Zwecke, mit Selbstlade- oder Selbstentladevorrichtungen - Stallungstreuer	St 1000 EUR	206 7 465	273 8 977	216 8 312	6
2830 70 405	- Andere Anhänger für landwirtschaftliche Zwecke, mit Selbstlade- oder Selbstentladevorrichtung	St 1000 EUR	3 344 100 479	2 890 91 954	3 107 94 744	18
2830 81 000	Andere Maschinen für die Land- und Forstwirtschaft, a.n.g. Maschinen zum Reinigen und Sortieren von Eiern, Obst u.a. landwirtschaftlichen Erzeugnissen	St 1000 EUR	.	.	.	1
2830 82 000	Melkmaschinen	St 1000 EUR	.	.	.	2
2830 83 003	Maschinen, Apparate und Geräte für die Futterbereitung - Schrot- und andere Mühlen für Getreide, Hülsenfrüchte u.ä. Erzeugnisse	St 1000 EUR	614 4 682	397 2 802	511 3 829	8
2830 83 005	- Andere Maschinen, Apparate und Geräte für die Futterbereitung	St 1000 EUR	29 473 33 872	19 321 32 233	26 576 40 881	10
2830 84 000	Brut- und Aufzuchtapparate für die Geflügelhaltung	St 1000 EUR	.	.	.	1
2830 85 000	Andere Maschinen, Apparate und Geräte für die Geflügelhaltung	St 1000 EUR	.	.	.	2
2830 86 300	Andere Maschinen, Apparate und Geräte für die Land- und Forstwirtschaft oder den Gartenbau - Holz-Ernte- und -Bearbeitungsmaschinen (z.B. Skidder, Ruckezangen)	St 1000 EUR	126 4 312	151 4 615	135 5 391	7
2830 86 400	- Selbsttätige Tränkebecken	St 1000 EUR	.	.	.	3
2830 86 501	- - Maschinen und Geräte zum Füttern und Tränken	St 1000 EUR	21 610	17 057	18 176	7
2830 86 502	- - Andere Maschinen, Apparate und Geräte für die Tierhaltung	St 1000 EUR	4 871 24 424	7 268 18 109	4 534 24 029	8
2830 86 503	- - Andere Maschinen, Apparate und Geräte für die Land- und Forstwirtschaft oder den Gartenbau, a.n.g. (z.B. Silo-Entnahmefräsen, ortsveränderliche Einrichtungen zur Lagerung von landwirtschaftlichen Erzeugnissen)	St 1000 EUR	16 616 41 053	17 806 25 375	9 266 37 294	26
2830 91 001	Teile für Maschinen, Apparate und Geräte für die Land- und Forstwirtschaft Teile für Ernte- und Dreschmaschinen, a.n.g. - für Mähdrescher und Mäseerntemaschinen	1000 EUR	129 143	131 869	133 614	18
2830 91 005	- für Rasenmäher	1000 EUR	2 368	2 493	2 004	5
2830 91 008	- für andere Erntemaschinen, -apparate und -geräte	1000 EUR	59 277	36 768	56 653	21

Melde-Nr.	Bezeichnung	Einheit	2. Vj 2012	1. Vj 2013	2. Vj 2013	2. Vj 2013 Anzahl der Unternehmen
1	2	3	4	5	6	7
2830 92 001	Teile für Maschinen, Apparate und Geräte für die Land- und Forstwirtschaft oder den Gartenbau, zum Bearbeiten oder Bestellen des Bodens oder zur Pflege der Pflanzen - Pflugschare und andere Teile aus Eisen oder Stahl, gegossen, für Maschinen für die Land- und Forstwirtschaft oder den Gartenbau	St 1000 EUR	.	.	.	2
2830 92 009	- Andere Teile für Maschinen für die Bodenbearbeitung und Pflanzenpflege	1000 EUR	78 594	90 907	83 451	24
2830 93 300	Teile für sonstige landwirtschaftliche Maschinen - für Maschinen, Apparate und Geräte für die Geflügelhaltung und -zucht	1000 EUR	13 937	13 244	11 401	3
2830 93 803	- Andere Teile für Maschinen, Appa- und Geräte für die Land- und Forstwirtschaft oder den Gartenbau - - für Holz-Ernte- und Bearbeitungsmaschinen	1000 EUR	12 702	12 902	14 923	5
2830 93 805	- - Andere Teile für Maschinen, Apparate und Geräte für die Land- und Forstwirtschaft oder den Gartenbau	1000 EUR	109 911	103 724	106 623	55
2830 94 000	Teile für Melk- und Molkereimaschinen, a.n.g.	1000 EUR	18 873	19 362	18 742	9
2841 11 101	Werkzeugmaschinen für die Metallbearbeitung, Teile dafür Werkzeugmaschinen für die Metallbearbeitung durch Laserstrahlen oder ähnliche Verfahren; Bearbeitungszentren, Mehrwegmaschinen und Transfermaschinen, zum Bearbeiten von Metallen Werkzeugmaschinen zum Abtragen von Metall durch Laser-, Licht- oder anderen Photonenstrahl, Ultraschall, Elektroerosion, elektrochemische Verfahren oder Elektronen-, Ionen- oder Plasmastrahl - Laserschneidmaschinen	St 1000 EUR	27 15 337	21 10 639	32 22 667	6
2841 11 103	- Laserbeschriftungsmaschinen	St 1000 EUR	321 15 806	384 15 889	269 13 550	7
2841 11 109	- Sonstige Laser-, Licht- oder andere Photonenstrahlmaschinen	St 1000 EUR	163 67 019	137 56 330	169 47 994	13
2841 11 300	- Ultraschallwerkzeugmaschinen (ohne zum Herstellen von Halbleiterbauelementen oder elektronischen integrierten Schaltungen)	St 1000 EUR	.	.	.	1
2841 11 500	- Elektroerosionswerkzeugmaschinen	St 1000 EUR	75 15 749	92 18 026	103 24 405	6
2841 11 700	- Werkzeugmaschinen zum Abtragen von Stoffen aller Art durch elektrochemische Verfahren oder Elektronen-, Ionen- oder Plasmastrahl	St 1000 EUR	265 14 285	198 7 293	215 11 342	9
2841 11 800	- Ultraschallwerkzeugmaschinen zum Herstellen von Halbleiterbauelementen oder elektronischen integrierten Schaltungen	St 1000 EUR	.	.	.	1
2841 12 202	Bearbeitungszentren, Mehrwegmaschinen und Transfermaschinen, zum Bearbeiten von Metallen - Horizontale Bearbeitungszentren (einschl. in flexiblen Fertigungssystemen verkettete Bearbeitungszentren) - - Arbeitsbereich (x,y,z) kleiner als 0,3m ³	St 1000 EUR	186 44 999	204 63 627	194 56 447	6
2841 12 204	- - Arbeitsbereich (x,y,z) 0,3 bis 1,2m ³	St 1000 EUR	422 111 309	410 110 346	446 101 837	13
2841 12 206	- - Arbeitsbereich (x,y,z) größer als 1,2m ³	St 1000 EUR	75 72 627	77 76 539	65 77 238	8

3 Produktion nach Güterarten - Deutschland

Melde-Nr.	Bezeichnung	Einheit	2. Vj 2012	1. Vj 2013	2. Vj 2013	2. Vj 2013 Anzahl der Unternehmen
1	2	3	4	5	6	7
2841 12 402	- Vertikale und andere Bearbeitungszentren (einschl. in flexiblen Fertigungssystemen verkettete Bearbeitungszentren) - - Arbeitsbereich (x,y,z) kleiner als 0,3m ³	St 1000 EUR	185 60 758	147 39 562	160 56 506	8
2841 12 404	- - Arbeitsbereich (x,y,z) größer oder gleich 0,3m ³	St 1000 EUR	357 144 576	273 113 033	296 133 660	14
2841 12 500	- Mehrwegmaschinen	St 1000 EUR	. 8 526	. 5 942	123 18 064	6
2841 12 701	- Transfermaschinen - - Kreistransfermaschinen (z.B. Schalttisch- und trommelmaschinen)	St 1000 EUR	19 14 029	17 15 886	30 20 947	7
2841 12 702	- - Transferlinien	St 1000 EUR	107 87 946	120 242 929	91 113 738	8
2841 21 230	Dreh-, Bohr-, Fräs-, Schleif-, Verzahnmaschinen u.a. spanabhebende Maschinen für die Metallbearbeitung Drehmaschinen zur spanabhebenden Metallbearbeitung - Horizontal-Drehzentren	St 1000 EUR	132 57 452	117 40 874	110 52 003	9
2841 21 270	- Horizontale Ein- und Mehrspindel-drehautomaten, numerisch gesteuert	St 1000 EUR	276 83 272	209 66 184	278 128 584	9
2841 21 290	- Andere Horizontal-Drehmaschinen, numerisch gesteuert	St 1000 EUR	154 41 113	155 36 653	154 39 607	13
2841 21 400	- Horizontale Drehmaschinen, nicht numerisch gesteuert	St 1000 EUR	496 25 668	566 26 661	682 29 808	8
2841 21 601	- Vertikal-Drehmaschinen und Drehzentren - - Einspindlige Vertikal-Drehmaschinen und -Drehzentren	St 1000 EUR	68 26 274	65 24 760	88 33 947	8
2841 21 609	- - Andere Vertikal-Drehmaschinen und Drehzentren	St 1000 EUR	405 129 872	346 101 309	429 133 377	18
2841 22 130	Bohr-, Ausbohr- und Fräsmaschinen, zur spanabhebenden Metallbearbeitung; Außen- oder Innengewindeschneidmaschinen a.n.g. - Bohrmaschinen, Konsolfräsmaschinen, numerisch gesteuert - - Bohrmaschinen	St 1000 EUR	56 6 000	55 12 619	51 7 388	7
2841 22 170	- - Konsolfräsmaschinen	St 1000 EUR	- -	. .	- -	-
2841 22 230	- Universal- und andere Fräsmaschinen, numerisch gesteuert - - Universalfräsmaschinen	St 1000 EUR	774 166 103	680 150 946	748 167 280	17
2841 22 250	- - Andere Fräsmaschinen (z.B. Senkrecht-, Rundtisch-, Trommel-, Kopier-, Gravierfräs-, Plan- und Langfräsmaschinen), numerisch gesteuert	St 1000 EUR	209 51 310	234 40 057	228 43 600	12
2841 22 330	- Bearbeitungseinheiten auf Schlitten; Bohrmaschinen, nicht numerisch gesteuert - - Bearbeitungseinheiten auf Schlitten	St 1000 EUR	24 390	24 381	19 204	3
2841 22 350	- - Bohrmaschinen, nicht numerisch gesteuert	St 1000 EUR	1 055 6 098	1 033 7 645	1 042 8 511	5
2841 22 400	- Ausbohr- und kombinierte Ausbohr- und Fräsmaschinen, (ohne Bohrmaschinen), numerisch gesteuert	St 1000 EUR	66 31 672	66 22 639	70 32 526	5
2841 22 600	- Ausbohr- und kombinierte Ausbohr- und Fräsmaschinen, (ohne Bohrmaschinen), nicht numerisch gesteuert	St 1000 EUR	1
2841 22 700	- Konsolfräsmaschinen, nicht numerisch gesteuert und andere Fräsmaschinen (z.B. Universal-, Kopier- und Gravierfräsmaschinen), nicht numerisch gesteuert	St 1000 EUR	384 5 289	346 5 811	326 5 838	6
2841 22 800	- Außen- oder Innengewindeschneidmaschinen (ohne Bohrmaschinen), für die Metallbearbeitung	St 1000 EUR	. 1 230	. 1 306	. 1 354	5

Melde-Nr.	Bezeichnung	Einheit	2. Vj 2012	1. Vj 2013	2. Vj 2013	2. Vj 2013 Anzahl der Unternehmen
1	2	3	4	5	6	7
	Werkzeugmaschinen zum Entgraten, Schärfe, Schleifen oder zur sonstigen Endbearbeitung von Metall					
	- Schleifmaschinen, numerisch gesteuert, mit einer Einstellgenauigkeit in einer der Achsen von mindestens 0,01 mm	St	233	185	189	11
2841 23 050	- - Flach- oder Planschleifmaschinen	1000 EUR	32 836	25 773	32 013	
	- - Rundschleifmaschinen	St	151	51	57	9
2841 23 151	- - - Außen-Rundschleifmaschinen	1000 EUR	44 841	42 280	38 302	
	- - - Innen-Rundschleifmaschinen	St	31	16	26	3
2841 23 155	- - - Rundschleifmaschinen für Sonderzwecke (z.B. Kurbelwellen-, Walzen-, Gewinde-, Radsatzschleifmaschinen)	1000 EUR	14 081	.	12 761	
	- - - Andere Schleifmaschinen, numerisch gesteuert mit einer Einstellgenauigkeit von mindestens 0,01 mm	St	66	67	66	10
2841 23 250	- - - Schleifmaschinen, nicht numerisch gesteuert, mit einer Einstellgenauigkeit in einer der Achsen von mindestens 0,01 mm	1000 EUR	52 858	51 642	58 044	
	- - Flach- oder Planschleifmaschinen	St	47	59	47	4
2841 23 350	- - Rundschleifmaschinen (Außen- und Innenrundschleifmaschinen, Rundsleifmaschinen für Sonderzwecke)	1000 EUR	4 595	7 409	8 337	
	- - - Andere Schleifmaschinen	St	81	81	65	4
2841 23 450	- - - Werkzeugmaschinen zum Schärfe, Honen, Läppen, Entgraten, Polieren oder zu anderem Fertigbearbeiten	1000 EUR	1 349	1 345	1 582	
	- - - Werkzeugschleif- und Schärfe- maschinen, numerisch gesteuert	St	27	31	27	5
2841 23 550	- - - Werkzeugschleif- und Schärfe- maschinen, nicht numerisch gesteuert	1000 EUR	1 413	917	1 067	
	- - Hon- und Läppmaschinen	St	928	1 014	725	14
2841 23 650	- - - Werkzeugmaschinen zum Entgraten, Polieren oder zu anderem Fertigbearbeiten	1000 EUR	6 138	8 910	9 336	
	- - - Räummaschinen	St	162	154	163	13
2841 23 750	- - - Verzahn-, Zahnfertigbearbeitungs- maschinen für das Fräs- und Wälzstoßverfahren	1000 EUR	27 611	39 595	45 352	
	- - - Schleif-, Läpp-, Polier- und Schabmaschinen für die Verzahnung und andere Verzahn- und andere Zahnfertigbearbeitungsmaschinen	St	1 341	1 358	1 450	6
2841 23 850	- - - Säge-, Trennmaschinen und andere spanabhebende Werkzeugmaschinen a.n.g.	1000 EUR	4 413	3 799	3 850	
	- - - Säge- und Trennmaschinen	St	94	76	96	7
2841 23 950	- - - Kreissägemaschinen, numerisch gesteuert	1000 EUR	45 921	41 846	56 274	
	- - - Kreissägemaschinen, nicht numerisch gesteuert	St	1 189	2 231	1 192	23
2841 24 100	- - - Andere Sägemaschinen (z.B. Bandsägemaschinen), numerisch gesteuert	1000 EUR	29 594	25 229	34 670	
	- - - Andere Sägemaschinen (z.B. Bandsägemaschinen), nicht numerisch gesteuert	St	20	20	26	8
2841 24 301	- - - Trennmaschinen	1000 EUR	12 043	11 309	14 735	
	- - - Säge- und Trennmaschinen	St	114	88	98	8
2841 24 308	- - - Schleif-, Läpp-, Polier- und Schabmaschinen für die Verzahnung und andere Verzahn- und andere Zahnfertigbearbeitungsmaschinen	1000 EUR	54 684	47 259	47 313	
	- - - Säge- und Trennmaschinen	St	.	2 138	.	9
2841 24 701	- - - Säge- und Trennmaschinen	1000 EUR	79 508	70 410	74 652	
	- - - Kreissägemaschinen, numerisch gesteuert	St	324	245	293	8
2841 24 702	- - - Kreissägemaschinen, nicht numerisch gesteuert	1000 EUR	14 280	11 006	13 551	
	- - - Andere Sägemaschinen (z.B. Bandsägemaschinen), numerisch gesteuert	St	148	173	.	2
2841 24 704	- - - Andere Sägemaschinen (z.B. Bandsägemaschinen), nicht numerisch gesteuert	1000 EUR	1 179	826	.	
	- - - Trennmaschinen	St	392	294	403	8
2841 24 705	- - - Schleif-, Läpp-, Polier- und Schabmaschinen für die Verzahnung und andere Verzahn- und andere Zahnfertigbearbeitungsmaschinen	1000 EUR	21 088	14 012	21 435	
	- - - Säge- und Trennmaschinen	St	654	580	572	10
2841 24 707	- - - Schleif-, Läpp-, Polier- und Schabmaschinen für die Verzahnung und andere Verzahn- und andere Zahnfertigbearbeitungsmaschinen	1000 EUR	8 889	12 005	11 669	
	- - - Säge- und Trennmaschinen	St	733	789	937	9
	- - - Schleif-, Läpp-, Polier- und Schabmaschinen für die Verzahnung und andere Verzahn- und andere Zahnfertigbearbeitungsmaschinen	1000 EUR	3 238	2 749	2 904	

3 Produktion nach Güterarten - Deutschland

Melde-Nr.	Bezeichnung	Einheit	2. Vj 2012	1. Vj 2013	2. Vj 2013	2. Vj 2013 Anzahl der Unternehmen
1	2	3	4	5	6	7
2841 24 900	- Andere Werkzeugmaschinen für die spanabhebende Metallbearbeitung, a.n.g. (z.B. Hobelmaschinen, Stoßmaschinen)	St 1000 EUR	24 5 114	21 1 916	27 7 831	6
2841 31 200	Biege-, Abkant-, Richtmaschinen, Scheren, Lochstanzen, Ausklinkmaschinen, Schmiedemaschinen, Pressen und andere Maschinen für die spanlose Bearbeitung von Metallen, Hartmetallen oder Cermets - Biege-, Abkant- und Richtmaschinen zum Bearbeiten von Flacherzeugnissen (einschl. Pressen), numerisch gesteuert	St 1000 EUR	365 86 160	267 58 217	340 56 621	21
2841 31 400	- Andere Biege-, Abkant- und Richtmaschinen (z.B. für Rohre, Wellen, Stangen und Profile, Drahtbiegemaschinen), numerisch gesteuert	St 1000 EUR	174 17 855	146 24 334	172 28 007	12
2841 31 603	- Biege-, Abkant- und Richtmaschinen zum Bearbeiten von Flacherzeugnissen, nicht numerisch gesteuert - - zum Herstellen von Blechpackmitteln (z.B. Dosen, Tuben) und -packhilfsmitteln (z.B. Deckel, Verschlüsse)	St 1000 EUR	93 26 186	117 21 746	114 39 307	5
2841 31 609	- - zum Bearbeiten von anderen Flacherzeugnissen	St 1000 EUR	894 16 064	726 17 233	825 17 496	12
2841 31 800	- Andere Biege-, Abkant- und Richtmaschinen (z.B. für Rohre, Wellen, Stangen und Profile, Drahtbiegemaschinen), nicht numerisch gesteuert	St 1000 EUR	816 16 101	722 14 253	775 13 253	14
2841 32 200	Scheren, Lochstanzen und Ausklinkmaschinen zum Bearbeiten von Metall - Scheren (ohne solche mit Lochstanze kombiniert; einschl. Pressen), numerisch gesteuert	St 1000 EUR	113 10 836	108 3 620	125 4 479	9
2841 32 400	- Lochstanzen und Ausklinkmaschinen (einschl. Pressen; auch mit Lochstanze kombinierte Scheren), numerisch gesteuert	St 1000 EUR	187 69 399	155 65 856	273 65 308	5
2841 32 602	- Scheren (ohne solche mit Lochstanze kombiniert; einschl. Pressen), nicht numerisch gesteuert - - Hydraulische Scheren	St 1000 EUR	. 4 866	182 9 895	131 5 275	8
2841 32 609	- - Nichthydraulische Scheren	St 1000 EUR	669 5 698	557 8 521	644 16 762	14
2841 32 800	- Lochstanzen und Ausklinkmaschinen (einschl. Pressen; auch mit Lochstanze kombinierte Scheren), nicht numerisch gesteuert	St 1000 EUR	880 2 496	725 2 828	693 2 225	9
2841 33 100	Freiformschmiede- oder Gesenkschmiedemaschinen und -hämmer, hydraulische oder andere Pressen zum Bearbeiten von Metallen, a.n.g. - Freiformschmiede- oder Gesenkschmiedemaschinen (einschl. Pressen) und Schmiedehämmer, numerisch gesteuert	St 1000 EUR	33 55 066	62 .	48 67 950	4
2841 33 200	- Freiformschmiede- oder Gesenkschmiedemaschinen (einschl. Pressen) und Schmiedehämmer, nicht numerisch gesteuert	St 1000 EUR	25 .	29 .	13 .	4
2841 33 300	- Pressen zum Formen von Metallpulvern für das Sintern und Schrottpaketierpressen	St 1000 EUR	158 14 377	100 12 608	79 10 384	5
2841 33 401	Andere Pressen - Hydraulische Pressen, numerisch gesteuert - - Ziehpressen	St 1000 EUR	10 13 259	12 2 801	5 5 091	3
2841 33 403	- - Andere hydraulische Pressen	St 1000 EUR	198 76 474	179 50 804	145 39 031	8
2841 33 700	- Nichthydraulische Pressen, numerisch gesteuert	St 1000 EUR	23 21 423	13 .	18 21 528	6

Melde-Nr.	Bezeichnung	Einheit	2. Vj 2012	1. Vj 2013	2. Vj 2013	2. Vj 2013 Anzahl der Unternehmen
1	2	3	4	5	6	7
2841 33 801	- Pressen, nicht numerisch gesteuert - - Hydraulische Pressen, nicht numerisch gesteuert	St 1000 EUR	66 17 781	74 16 164	72 17 763	10
2841 33 803	- Nichthydraulische Pressen, nicht numerisch gesteuert - - Exenter- und Kurbelpressen mit einer Presskraft von 1 600 kn oder weniger	St 1000 EUR	97 8 071	82 6 699	110 4 913	10
2841 33 805	- - Exenter- und Kurbelpressen mit einer Presskraft von mehr als 1 600 kn	St 1000 EUR	14 78 126	19 .	11 .	4
2841 33 807	- - Kniehebel- und Kurbelziehpresen	St 1000 EUR	1 330 5 048	1 185 6 274	. 6 721	6
2841 33 809	- - Andere nichthydraulische Pressen	St 1000 EUR	4 802 6 751	4 823 6 730	4 480 6 075	5
2841 34 100	Andere Werkzeugmaschinen zum Spanlosen Be- oder Verarbeiten von Metallen oder Cermets - Ziehmaschinen für Stangen, Rohre, Drähte oder dgl.	St 1000 EUR	64 20 256	68 29 810	50 18 665	7
2841 34 300	- Gewindewalz- oder Gewinderollmaschinen	St 1000 EUR	16 1 814	. .	17 2 444	5
2841 34 500	- Maschinen zum Be- oder Verarbeiten von Metalldraht, a.n.g.	St 1000 EUR	655 47 682	531 32 075	1 027 56 818	16
2841 34 700	- Andere Werkzeugmaschinen zum Spanlosen Be- oder Verarbeiten von Metallen, Hartmetallen oder Cermets, a.n.g. (z.B. Nietmaschinen, Bördel-, Sicken-, Falzmaschinen, Drückmaschinen)	St 1000 EUR	7 044 122 267	1 170 47 331	1 145 56 631	33
2841 40 300	Teile und Zubehör für Maschinen zum Bearbeiten von Metallen (ohne Werkzeughalter und selbstöffnende Gewindeschneidköpfe, Werkstückhalter, Teilköpfe u.a. Spezialvorrichtungen für die Werkzeugmaschinen) - für Maschinen zum Abtragen von Stoffen aller Art durch Laserstrahlen, usw. (ohne Ultraschallwerkzeugmaschinen), für Bearbeitungszentren, Mehrwegmaschinen, Transfermaschinen und für Maschinen zur spanabhebenden Bearbeitung von Metallen	1000 EUR	405 730	393 568	409 233	279
2841 40 500	- für Maschinen zur spanlosen Bearbeitung von Metallen	1000 EUR	163 649	151 735	166 458	151
2841 40 700	- für Ultraschallwerkzeugmaschinen	1000 EUR	5 061	.	.	2
2849 11 300	Werkzeugmaschinen a.n.g., Teile dafür; Zubehör für Werkzeugmaschinen Werkzeugmaschinen zum Bearbeiten von Stein, Holz und ähnlichen harten Stoffen, Pressen zum Herstellen von Span- oder Faserplatten aus Holz oder anderen holzartigen Stoffen Werkzeugmaschinen zum Bearbeiten von Stein, keramischen Waren, Beton, Asbestzement o.ä. mineralischen Stoffen, oder zum Kaltbearbeiten von Glas - Sägemaschinen	St 1000 EUR	46 837 25 643	. 26 390	42 726 24 694	9
2849 11 500	- Schleif- und Poliermaschinen	St 1000 EUR	201 11 021	95 9 121	100 11 011	5
2849 11 700	- Andere Werkzeugmaschinen für die Bearbeitung von mineralischen Stoffen oder zum Kaltbearbeiten von Glas	St 1000 EUR	1 778 53 381	1 316 40 576	1 631 46 000	17
2849 12 100	Werkzeugmaschinen zum Bearbeiten von Holz, Bein, Hartkautschuk oder ähnlichen harten Stoffen; Maschinen zum Elektroplattieren - Werkzeugmaschinen, denen das Werkstück bei jedem Bearbeitungsvorgang von Hand zugeführt wird, zum Bearbeiten von Holz, Kork, Bein, Hartkautschuk o.ä. harten Stoffen	St 1000 EUR	305 19 425	250 12 340	261 25 493	9

Melde-Nr.	Bezeichnung	Einheit	2. Vj 2012	1. Vj 2013	2. Vj 2013	2. Vj 2013 Anzahl der Unternehmen
1	2	3	4	5	6	7
2849 12 200	- Werkzeugmaschinen für verschiedenartige Bearbeitungsvorgänge ohne Werkzeugwechsel, Werkstückzufuhr bei jedem Bearbeitungsvorgang automatisch, zum Bearbeiten von Holz, Kork, Bein, Hartkautschuk o.ä. harten Stoffen	St 1000 EUR	1 162 102 218	859 97 641	951 95 822	18
2849 12 330	- Sägemaschinen - - Bandsägemaschinen	St 1000 EUR	. 4 129	2
2849 12 350	- - Kreissägemaschinen	St 1000 EUR	4 421 40 758	4 497 36 690	4 411 35 880	19
2849 12 370	- - Andere Sägemaschinen	St 1000 EUR	. 14 108	. 6 199	. 4 549	12
2849 12 503	- Hobel-, Fräs- und Kehlmaschinen - - Hobelmaschinen	St 1000 EUR	455 11 890	447 8 699	413 8 516	5
2849 12 508	- - Fräs- und Kehlmaschinen	St 1000 EUR	521 44 726	326 34 767	435 47 768	11
2849 12 630	- Schleif- und Poliermaschinen, Biege und Zusammenfügemaschinen, Bohr- und Stemmmaschinen - - Schleif- und Poliermaschinen	St 1000 EUR	1 106 11 989	1 008 9 306	1 069 11 854	6
2849 12 650	- - Biege- und Zusammenfügemaschinen	St 1000 EUR	408 14 924	364 14 191	442 14 051	7
2849 12 670	- - Bohr- und Stemmmaschinen	St 1000 EUR	1 012 28 265	1 202 26 119	978 .	9
2849 12 750	- Spalt-, Hack- und Schälmaschinen	St 1000 EUR	2 038 38 573	2 175 31 707	2 465 41 557	19
2849 12 790	- Dreh- u.a. Werkzeugmaschinen zum Bearbeiten von Holz usw.	St 1000 EUR	148 4 152	64 3 828	83 4 266	7
2849 12 831	- Maschinen, Apparate und Geräte, für die Galvanotechnik, Elektrolyse oder Elektrophorese - - für die Galvanotechnik	St 1000 EUR	1 249 37 405	910 15 846	1 018 19 681	15
2849 12 832	- - für die Elektrolyse, Elektrophorese	St 1000 EUR	2
2849 12 873	- Pressen zum Herstellen von Span- oder Faserplatten aus Holz usw. andere Maschinen und Apparate zum Behandeln von Holz oder Kork - - Pressen zum Herstellen von Span- oder Faserplatten aus Holz oder anderen holzartigen Stoffen	St 1000 EUR	78 79 216	54 37 039	83 126 684	7
2849 12 879	- - Andere Maschinen und Apparate zum Behandeln von Holz oder Kork (z.B. Imprägnier-, Leimauftragmaschinen)	St 1000 EUR	259 52 515	178 38 111	211 43 051	10
2849 21 100	Werkzeughalter, selbstöffnende Gewindeschneidköpfe, Werkstückhalter, Teilköpfe u.a. Spezialvorrichtungen für Werkzeugmaschinen sowie Teile und Zubehör für Werkzeugmaschinen a.n.g. Werkzeughalter und selbstöffnende Gewindeschneidköpfe - Dorne, Spannzangen und Hülsen; Werkzeughalter für Drehmaschinen - - Dorne, Spannzangen und Hülsen	t 1000 EUR	1 687 44 058	1 774 42 045	1 718 41 016	27
2849 21 300	- - Werkzeughalter für Drehmaschinen	t 1000 EUR	718 30 409	746 32 244	729 31 432	19
2849 21 400	- - Werkzeughalter und selbstöffnende Gewindeschneidköpfe hauptsächlich für Maschinen für die Herstellung von Halbleiterbauelementen, elektronisch integrierten Schaltungen oder Flachbildschirmen	t 1000 EUR	2
2849 21 503	- Andere Werkzeughalter - - Bohrfutter	t 1000 EUR	555 18 287	610 21 368	550 19 567	10
2849 21 505	- - Andere Werkzeughalter	t 1000 EUR	594 32 179	632 32 834	604 29 952	21
2849 21 700	- Selbstöffnende Gewindeschneidköpfe	t 1000 EUR	1

3 Produktion nach Güterarten - Deutschland

Melde-Nr.	Bezeichnung	Einheit	2. Vj 2012	1. Vj 2013	2. Vj 2013	2. Vj 2013 Anzahl der Unternehmen
1	2	3	4	5	6	7
2849 22 300	Werkstückhalter - Werkstückgebundene Vorrichtungen, Vorrichtungssätze zum Zusammenstellen von werkstückgebundenen Vorrichtungen	t 1000 EUR	4 270 84 600	3 657 77 830	4 317 83 428	78
2849 22 503	- Werkstückhalter für Drehmaschinen - - Drehfutter und Planscheiben	t 1000 EUR	467 31 364	373 21 421	397 25 237	11
2849 22 505	- - Andere Werkstückhalter für Drehmaschinen	t 1000 EUR	548 19 527	547 22 292	522 21 349	13
2849 22 703	- Andere Werkstückhalter - - Maschinenschraubstöcke	t 1000 EUR	281 7 298	238 6 310	243 6 367	7
2849 22 705	- - Andere Werkstückhalter	t 1000 EUR	1 010 42 810	952 39 744	876 40 516	21
2849 23 500	- Teilköpfe und andere Spezialvorrichtungen für Werkzeugmaschinen	t 1000 EUR	2 448 60 563	2 013 49 335	2 075 52 045	23
2849 24 300	Teile und Zubehör für Werkzeugmaschinen zum Bearbeiten von mineralischen Stoffen oder zum Kaltbearbeiten von Glas, zum Bearbeiten von Holz, Kork o.ä harten Stoffen - Werkzeugmaschinen, zum Bearbeiten von Steinen, keramischen Waren, Beton o.ä mineralischen Stoffen oder zum Kaltbearbeiten von Glas	1000 EUR	22 266	22 041	19 095	22
2849 24 500	- für Werkzeugmaschinen, zum Bearbeiten von Holz, Kork, Bein, Hartkautschuk o.ä harten Stoffen	1000 EUR	46 644	42 366	43 940	66
2891 11 300	Maschinen für sonstige bestimmte Wirtschaftszweige Maschinen für die Metallerzeugung, Walzwerkseinrichtungen, Gießmaschinen, Teile dafür Konverter, Gießpfannen, -formen für Ingots, Masseln o.dgl.; Gießmaschinen für Gießereien, Stahlwerke u.a. metallurgische Betriebe, Metallwalzwerke - Konverter, Gießpfannen, -formen für Ingots, Masseln o.dgl.; Gießmaschinen für Gießereien, Stahlwerke u.a. metallurgische Betriebe	St 1000 EUR	185 32 918	150 20 339	216 88 341	8
2891 11 530	- Metallwalzwerke - - Rohrwalzwerke, Warmwalzwerke und kombinierte Warm- und Kaltwalzwerke	St 1000 EUR	87 .	82 .	223 .	7
2891 11 570	- - Kaltwalzwerke	St 1000 EUR	. .	13 .	5 .	3
2891 12 301	Teile für Maschinen für die Metallerzeugung, Walzwerkseinrichtungen, Gießmaschinen (einschl. Walzen für Metallwalzwerke) für Konverter, Gießpfannen, Gießmaschinen für Gießereien, Stahlwerke und andere Metallurgische Betriebe - - für Gießereien	1000 EUR	17 266	12 043	12 609	20
2891 12 309	- - für andere metallurgische Betriebe	1000 EUR	29 629	18 312	20 704	16
2891 12 500	- Walzen für Metallwalzwerke	St 1000 EUR	791 16 110	851 15 007	1 015 16 785	6
2891 12 700	- Andere Teile für Metallwalzwerke	1000 EUR	70 231	47 062	49 138	38
2892 11 000	Bergwerks-, Bau- und Baustoffmaschinen, Teile dafür Stetigförderer für Arbeiten unter Tage; Abbau-, Tunnelbohr- und andere Streckenvortriebsmaschinen; Bohrmaschinen und Tiefbohrgeräte Stetigförderer für Arbeiten unter Tage (Streb- und Streckenfördermittel) (z.B. Förderbänder, Kettenkratzförderer)	St 1000 EUR	184 42 314	177 30 182	182 35 903	5

3 Produktion nach Güterarten - Deutschland

Melde-Nr.	Bezeichnung	Einheit	2. Vj 2012	1. Vj 2013	2. Vj 2013	2. Vj 2013 Anzahl der Unternehmen
1	2	3	4	5	6	7
2892 12 330	Abbau-, Tunnelbohr- und andere Streckenvortriebsmaschinen, Bohrmaschinen und Tiefbohrgeräte - Abbau-, Tunnelbohr- und andere Streckenvortriebsmaschinen - - Abbaumaschinen sowie Tunnelbohr- und Vortriebsmaschinen, selbstfahrend	St 1000 EUR	68 180 837	65	59	7
2892 12 350	- - Andere Abbau-, Tunnelbohr- und Streckenvortriebsmaschinen (z.B. Schrämmaschinen, Kohlenhobel)	St 1000 EUR	16 19 038	15 17 228	15 27 042	3
2892 12 530	- Bohrmaschinen und Tiefbohrgeräte - - selbstfahrend	St 1000 EUR	63 47 067	44	55	4
2892 12 550	- - nicht selbstfahrend	St 1000 EUR	. 19 609	510 24 897	490 34 790	7
2892 21 300	Andere Maschinen, Apparate und Geräte zur Erdbewegung, zum Planieren, Verdichten oder Bohren des Bodens oder zum Abbauen von Erzen oder anderen Materialien, selbstfahrend, (einschl. Planiermaschinen, Schürf- und Schaufellader und Straßenwalzen) Planiermaschinen (Bulldozer und Angledozer), selbstfahrend - auf Gleisketten	St 1000 EUR	- -	- -	- -	-
2892 21 500	- Andere Planiermaschinen	St 1000 EUR	- -	- -	- -	-
2892 22 000	Erd- oder Straßenhobel (Grader), selbstfahrend	St 1000 EUR	55 6 338	.	54 6 301	3
2892 23 000	Schürfwagen (Scraper), selbstfahrend	St 1000 EUR	- -	- -	- -	-
2892 24 000	Straßenwalzen und andere Bodenverdichter, selbstfahrend	St 1000 EUR	6 023 172 534	4 868 142 368	6 159 187 198	5
2892 25 300	Frontschaufellader, selbstfahrend - Lader für Arbeiten unter Tage	St 1000 EUR	1
2892 25 500	- Andere Frontschaufellader	St 1000 EUR	3 614 166 298	2 597 116 756	3 120 142 173	9
2892 26 001	Bagger mit um 360 Grad drehbarem Oberwagen - Hydraulische Mini-Bagger mit einem Dienstgewicht von 6 t oder weniger	St 1000 EUR	3
2892 26 003	- Hydraulische Raupen-Bagger mit einem Dienstgewicht von mehr als 6 t	St 1000 EUR	800 265 789	693 285 086	847 231 477	6
2892 26 009	- Hydraulische Bagger auf Rädern, Seilbagger und andere Bagger	St 1000 EUR	1 619 278 991	963 168 396	1 197 202 765	6
2892 27 300	Andere Bagger, Schürf- u.a. Schaufellader; andere selbstfahrende Maschinen zur Erdbewegung u.ä. - Andere Bagger, auch Schaufellader, mit nicht um 360 Grad drehbarem Oberwagen	St 1000 EUR	1
2892 27 500	- Andere selbstfahrende Maschinen zur Erdbewegung u.ä., a.n.g.	St 1000 EUR	135 24 044	107 23 185	144 23 244	6
2892 28 000	Planierschilde für Planiermaschinen (Bulldozer oder Angledozer)	t 1000 EUR	- -	- -	. .	1
2892 29 000	Muldenkipper (Dumper), zur Verwendung außerhalb des Straßennetzes gebaut	St 1000 EUR	118 15 714	100 15 682	143 22 258	4
2892 30 100	Rammen und Pfahlzieher; Schneeräumer; andere nicht selbstfahrende Maschinen, Apparate und Geräte zur Erdbewegung, zum Verdichten, Planieren des Bodens, für den Straßen-, Hoch- oder Tiefbau u.ä. - Rammen und Pfahlzieher	St 1000 EUR	3 456 37 079	2 819 20 514	3 123 30 277	7
2892 30 300	- Schneeräumer	St 1000 EUR	431 8 684	938 7 076	570 6 472	7
2892 30 500	- Maschinen, Apparate und Geräte zum Feststampfen oder Verdichten des Bodens	St 1000 EUR	13 976 58 693	11 933 49 282	13 584 58 252	9

3 Produktion nach Güterarten - Deutschland

Melde-Nr.	Bezeichnung	Einheit	2. Vj 2012	1. Vj 2013	2. Vj 2013	2. Vj 2013 Anzahl der Unternehmen
1	2	3	4	5	6	7
2892 30 700	- Andere nicht selbstfahrende Maschinen, Apparate und Geräte zur Erdbewegung usw. (z.B. Schältschraper)	St 1000 EUR	.	.	1 362	3
2892 30 900	- Maschinen, Apparate und mechanische Geräte für den Straßen-, Hoch- oder Tiefbau oder für ähnliche Arbeiten, a.n.g.	St 1000 EUR	16 153 340 743	10 883 206 849	14 676 310 034	20
	Maschinen zum Sortieren, Sieben, Mischen und zur ähnlichen Bearbeitung von Erden, Steinen, Erzen u.a. mineralischen Stoffen; Maschinen zum Herstellen von Gießformen aus Sand					
	- Maschinen und Apparate zum Sortieren, Sieben, Trennen, Waschen, Zerkleinern, Mahlen, Mischen oder Kneten von mineralischen Stoffen					
2892 40 301	- - für Gießereiformsande	St 1000 EUR	114 12 655	48 7 851	55 8 033	7
2892 40 303	- - für Baustoffe	St 1000 EUR	707 103 405	522 99 892	724 154 945	26
	- - für bergmännisch gewonnene mineralische Stoffe					
2892 40 305	- - zum Sortieren, Sieben, Trennen oder Waschen	St 1000 EUR	260 32 130	384 22 517	520 20 016	11
2892 40 306	- - zum Zerkleinern, Mahlen, Mischen oder Kneten	St 1000 EUR	106 19 486	127 9 702	118 14 219	6
2892 40 307	- - für andere mineralische Stoffe	St 1000 EUR	218 47 869	171 64 051	224 62 535	11
2892 40 500	- Beton- und Mörtelmischmaschinen	St 1000 EUR	17 589 60 588	13 667 49 641	14 757 59 147	15
2892 40 700	- Maschinen zum Mischen mineralischer Stoffe mit Bitumen	St 1000 EUR	.	25 14 108	38 .	4
2892 50 000	Gleiskettenzugmaschinen	St 1000 EUR	.	.	.	1
	Teile für Bergwerks-, Bau- und Baustoffmaschinen					
	Teile für Bohrmaschinen, Tiefbohrgeräte, Krane, Planier- o. a. Erdbewegungsmaschinen					
	- für Bohrmaschinen und Tiefbohrgeräte					
2892 61 303	- - für Bohrmaschinen	1000 EUR	12 384	8 776	11 243	10
2892 61 305	- - für Tiefbohrgeräte	1000 EUR	166 202	137 329	161 506	21
	- für Krane, Planier- o. a. Erdbewegungsmaschinen					
2892 61 503	- - für Lader	1000 EUR	64 782	51 036	56 552	14
2892 61 505	- - für Spezialbagger für den Tagebau	1000 EUR	20 144	21 028	14 572	11
2892 61 506	- - für Krane (ohne Turmdrehkrane)	1000 EUR	101 015	97 944	101 501	40
2892 61 507	- - für Abbau-, Tunnelbohr- und Vortriebsmaschinen	1000 EUR	90 183	96 863	109 616	22
2892 61 508	- - für Turmdrehkrane und Erdbewegungs- u.ä. Maschinen a.n.g.	1000 EUR	197 192	170 992	181 831	49
	Teile für Maschinen und Apparate für mineralische Stoffe					
2892 62 003	- für Maschinen und Apparate für Gießereiformsande und Gießformen aus Sand	1000 EUR	9 238	7 273	9 056	6
2892 62 009	- für Maschinen und Apparate für andere mineralische Stoffe	1000 EUR	116 802	144 326	152 657	73
	Maschinen für die Nahrungs-, Futter- und Getränkeherstellung und für die Tabakverarbeitung, Teile dafür					
	Maschinen für die Nahrungs-, Futter- und Getränkeherstellung und für die Tabakverarbeitung					
2893 11 000	Milchenträhmer	St 1000 EUR	-	-	-	-
2893 12 000	Andere milchwirtschaftliche Maschinen, Apparate und Geräte (ohne Melkmaschinen)	St 1000 EUR	236 9 236	264 15 431	230 8 814	7

3 Produktion nach Güterarten - Deutschland

Melde-Nr.	Bezeichnung	Einheit	2. Vj 2012	1. Vj 2013	2. Vj 2013	2. Vj 2013 Anzahl der Unternehmen
1	2	3	4	5	6	7
2893 13 000	Maschinen für die Müllerei oder zum Behandeln von Getreide oder Hülsenfrüchten (ohne solche zum Reinigen, Sortieren oder Sieben hierfür und ohne Landmaschinen)	St 1000 EUR	.	377	.	6
2893 14 000	Maschinen, Apparate und Geräte zum Bereiten von Wein, Most, Fruchtsäften o.ä. Getränken (z.B. Pressen)	St 1000 EUR	630 3 116	209 882	27 893 2 801	6
2893 15 300	Nicht elektrische Industriebacköfen: Dampffiltrierer- u.a. Maschinen zum Zubereiten von heißen Getränken oder Speisen; Apparate zu Koche oder Wärmen von Speisen, ohne solche für den Haushalt	St 1000 EUR	304 12 255	263 8 063	346 8 965	7
2893 15 600	- Nicht elektrische Industriebacköfen	St 1000 EUR	.	.	.	1
2893 15 801	- Dampffiltrierer- und andere Maschinen zum Zubereiten von Kaffee oder anderen heißen Getränken	St 1000 EUR	.	.	.	1
2893 15 801	- Apparate zum Kochen oder Wärmen von Speisen	St 1000 EUR	2 993 17 394	2 955 16 808	3 073 16 877	7
2893 15 803	- Großkochanlagen mit Gasbeheizung	St 1000 EUR	24 368 111 163	24 176 103 908	24 704 106 713	14
2893 15 808	- Großkochanlagen mit elektrischer Beheizung	St 1000 EUR	4 707 6 157	3 654 4 070	3 477 4 173	7
2893 16 000	- Andere Apparate zum Kochen oder Wärmen von Speisen	St 1000 EUR	120 6 667	102 5 187	134 8 823	6
2893 17 130	Trockner für landwirtschaftliche Erzeugnisse	St 1000 EUR	2 466 59 835	1 897 48 587	2 535 42 982	26
2893 17 150	Maschinen und Apparate zum Herstellen von Lebensmitteln, Futtermitteln oder Getränken, a.n.g.; zum Gewinnen oder Aufbereiten von tierischen oder pflanzlichen Ölen und Fetten	St 1000 EUR	276 5 699	199 4 948	148 5 800	6
2893 17 200	- zum Herstellen von Back- oder Teigwaren	St 1000 EUR	298 43 279	255 36 901	322 44 414	19
2893 17 300	- zum Herstellen von Zucker	St 1000 EUR	.	.	.	4
2893 17 400	- Brauereimaschinen und -apparate	St 1000 EUR	1 161 71 228	1 274 87 827	1 496 83 474	12
2893 17 503	- zum Verarbeiten von Fleisch (einschl. Schlachthausanlagen und -einrichtungen)	St 1000 EUR	12 001 152 087	11 328 144 222	12 500 167 225	42
2893 17 509	- Maschinen und Apparate zum Verarbeiten von Fleisch	St 1000 EUR	1 038 8 077	. 4 503	1 036 8 246	5
2893 17 600	- Schlachthausanlagen und -einrichtungen	St 1000 EUR	3 651	1 977	332 2 582	6
2893 17 701	- zum Be- oder Verarbeiten von Früchten oder Gemüsen	St 1000 EUR	.	.	.	2
2893 17 701	- zum industriellen Herstellen oder Zubereiten von anderen Nahrungs- und Genussmitteln, Getränken u.ä., a.n.g.	St 1000 EUR	5 671	2 982	.	2
2893 17 703	- für die Tee und Kaffee verarbeitende Industrie	St 1000 EUR	.	4 572 10 345	4 072 10 584	9
2893 17 705	- für die Getränkeindustrie (ohne Pressen, Mühlen u.ä. Maschinen oder Apparate)	St 1000 EUR	14 487	10 345	10 584	9
2893 17 705	- für Großküchen	St 1000 EUR	4 814	5 267	4 186	5
2893 17 709	- Andere Maschinen und Apparate zum industriellen Herstellen, Verarbeiten oder Zubereiten von Nahrungs- und Genussmitteln, Getränken u.ä., a.n.g.	St 1000 EUR	7 192 41 537	6 414 34 969	7 943 44 622	29
2893 17 800	- Zum Gewinnen oder Aufbereiten von tierischen oder pflanzlichen Ölen oder Fetten	St 1000 EUR	.	.	.	1

3 Produktion nach Güterarten - Deutschland

Melde-Nr.	Bezeichnung	Einheit	2. Vj 2012	1. Vj 2013	2. Vj 2013	2. Vj 2013 Anzahl der Unternehmen
1	2	3	4	5	6	7
2893 19 000	Maschinen und Apparate zum Aufbereiten oder Verarbeiten von Tabak, a.n.g.	St 1000 EUR	752 113 295	567 59 623	717 127 868	7
2893 20 000	Maschinen, Apparate und Geräte zum Reinigen, Sortieren oder Sieben von Körnern oder Hülsenfrüchten	St 1000 EUR	1 253 15 612	1 198 7 030	1 458 13 144	6
2893 31 000	Teile für Maschinen für die Nahrungs- und Genussmittelerzeugung und die Tabakverarbeitung Teile für Maschinen zum Bereiten von Wein, Most, Fruchtsäften u.ä. Getränken	1000 EUR	1 181	1 433	1 514	8
2893 32 001	Teile für Maschinen und Apparate für die Nahrungs- und Genussmittelindustrie, a.n.g. (ohne Teile für thermische Verfahrensanlagen, Maschinen zum Bearbeiten von heißen Getränken - für Bäckereimaschinen (ohne Teile für elektrische Backöfen)	1000 EUR	12 051	13 517	14 901	19
2893 32 003	- für Süßwarenmaschinen	1000 EUR	21 787	21 049	22 966	27
2893 32 006	- für Fleischereimaschinen und Schlachthauseinrichtungen	1000 EUR	38 129	38 345	38 348	27
2893 32 007	- für Brauereimaschinen und sonstige Maschinen zur Getränkeherstellung	1000 EUR	11 160	12 922	13 004	16
2893 32 008	- für andere Maschinen der Nahrungs- und Genussmittelindustrie (z.B. für die Zuckerherstellungsindustrie)	1000 EUR	51 877	46 822	51 799	47
2893 33 000	Teile für Maschinen und Apparate zum Aufbereiten oder Verarbeiten von Tabak, a.n.g.	1000 EUR	14 950	14 400	20 428	10
2893 34 000	Teile für Maschinen zum Reinigen, Sortieren, Sieben, Mahlen oder zum Behandeln von Körnern- oder Hülsenfrüchten, Getreide u.ä.	1000 EUR	9 259	10 026	9 943	17
2894 11 000	Maschinen für die Textil- und Bekleidungsherstellung, die Ledererzeugung und -verarbeitung sowie die Herstellung von Schuhen Maschinen für die Spinnerei, Weberei, Strickerei und Wirkerei	St 1000 EUR	1 422 194 994	1 483 223 595	1 243 202 422	8
2894 12 000	Maschinen zum Düsenspinnen, Verstrecken, Texturieren oder Schneiden von synthetischen oder künstlichen Spinnstoffen; Maschinen zum Vor- oder Aufbereiten von Spinnstoffen	St 1000 EUR	3 178 127 388	2 647 103 282	3 112 142 039	8
2894 13 000	Webmaschinen	St 1000 EUR	323 33 064	199 26 528	223 32 049	4
2894 14 300	Wirk-, Strick-, Nähwirk-, Gimpen-, tüll-, Spitzen-, Stick-, Posamentier-, Flecht-, Netzknüpf- und Tuftingmaschinen - Rundwirk- und Rundstrickmaschinen	St 1000 EUR	454 25 950	548 27 697	518 30 136	4
2894 14 500	- Flachwirk-, Flachstrick-, Nähwirk- und Flachkettenmaschinen (einschl. Raschelmaschinen)	St 1000 EUR	1 539 101 155	.	.	4
2894 14 700	- Gimpen-, Tüll-, Spitzen-, Stick-, Posamentier-, Flecht-, Netzknüpf- und Tuftingmaschinen	St 1000 EUR	.	.	.	1

Melde-Nr.	Bezeichnung	Einheit	2. Vj 2012	1. Vj 2013	2. Vj 2013	2. Vj 2013 Anzahl der Unternehmen
1	2	3	4	5	6	7
2894 15 100	Schaft-, Jacquard- Kartenschlag-, Kartenbindemaschinen und andere Hilfsmaschinen und -apparate für Spinnerei-, Weberei-, Wirkerei- und Strickereimaschinen; Stoffdruckmaschinen	t	.	.	.	2
2894 15 300	- Schafft-, Jacquard- Kartenschlag-, Kartenbindemaschinen und andere Hilfsmaschinen und -apparate für Spinnerei-, Weberei-, Wirkerei- und Strickereimaschinen;	1000 EUR	.	.	.	
	- Maschinen zum Bedrucken von Spinnstoffen	St	.	.	.	1
		1000 EUR	.	.	.	
2894 21 100	Andere Maschinen und Apparate für das Textil- und Bekleidungs-gewerbe Maschinen und Apparate zum Herstellen oder Ausrüsten von Filz- oder Vliesstoffen; Maschinen und Apparate zum Waschen, Bleichen, Färben o.ä. Behandeln von Garnen u.ä. Spinnstoffwaren	t	607	1 984	1 074	8
	- Maschinen und Apparate zum Herstellen oder Ausrüsten von Filz oder Vliesstoffen (einschl. Maschinen und Apparate zum Herstellen von Filzhüten; Formen für die Hutmacherei)	1000 EUR	8 311	30 920	17 635	
2894 21 300	- Bügelmaschinen, Bügel- und Fixierpressen	St	.	.	4 437	5
		1000 EUR	7 596	7 425	9 144	
2894 21 503	- Maschinen und Apparate zum Waschen, Bleichen oder Färben	St	18	20	15	3
	- - zum Waschen oder Bleichen	1000 EUR	7 010	11 613	7 626	
2894 21 505	- - zum Färben	St	168	129	132	5
		1000 EUR	22 657	16 826	32 560	
2894 21 701	- Maschinen und Apparate zum Auf- oder Abwickeln, Falten, Schneiden oder Auszacken von Geweben	St	.	411	390	9
	- - Maschinen zur Warenschau, zum Falten, zum Aufwickeln und Schneiden für die Textil-industrie	1000 EUR	4 150	3 573	4 191	
2894 21 707	- - Abwickel-, Lege- und Zuschneide-maschinen für die Bekleidungs-industrie	St	327	645	653	7
		1000 EUR	6 539	6 081	7 233	
2894 21 801	- Maschinen zum Herstellen von Linoleum oder anderem Fußbodenbelag durch Beschichten von Geweben oder anderen Unterlagen, zum Appretieren oder Ausrüsten; Maschinen zum Mangeln, Dämpfen, Formen, Entwässern	St	10	.	.	2
	- - zum Appretieren oder Ausrüsten	1000 EUR	1 365	.	.	
2894 21 809	- - Maschinen zum Herstellen von Linoleum oder anderem Fußbodenbelag durch Beschichten von Geweben oder anderen Unterlagen; Maschinen zum Mangeln, Dämpfen, Formen, Entwässern	St	753	747	807	10
		1000 EUR	48 411	34 257	39 577	
2894 22 300	Industriell-gewerbliche Wasch-maschinen für die chemische Reini-gung; Wäschetrockner mit einem Fassungsvermögen an Trockenwäsche von 10 kg oder mehr	St	729	675	713	7
	- Maschinen zum Waschen von Wäsche mit einem Fassungsvermögen an Trockenwäsche von mehr als 10	1000 EUR	20 732	18 874	23 622	
2894 22 500	- Maschinen für die chemische Reinigung	St	.	.	.	1
		1000 EUR	.	.	.	
2894 22 701	- Trockner für Garne, Gewebe oder andere Spinnstoffwaren mit einem Fassungsvermögen an Trocken-wäsche von mehr als 10 kg	St	.	45	.	3
	- - für die Textilindustrie	1000 EUR	8 670	6 026	14 458	
2894 22 703	- - für die Wäscherei und chemische Reinigung	St	644	664	745	5
		1000 EUR	11 293	12 235	13 719	
2894 23 000	Wäscheschleudern	St	.	.	.	2
		1000 EUR	.	.	.	

3 Produktion nach Güterarten - Deutschland

Melde-Nr.	Bezeichnung	Einheit	2. Vj 2012	1. Vj 2013	2. Vj 2013	2. Vj 2013 Anzahl der Unternehmen
1	2	3	4	5	6	7
	Nähautomaten und andere Nähmaschinen (ohne Haushaltsnähmaschinen)					
2894 24 303	- Nähautomaten	St	.	.	.	3
	- - Stichgruppen-Nähautomaten	1000 EUR	4 516	.	4 439	
2894 24 305	- - Nähautomaten mit automatischer Nähgutführung, mit selbsthergestelltem Oberteil	St	.	.	.	2
		1000 EUR	4 022	.	.	
2894 24 307	- - Nähautomaten mit automatischer Nähgutführung, zur Aufnahme eines bezogenen Oberteils vorgesehen	St	.	.	.	2
		1000 EUR	.	.	.	
	- Andere Nähmaschinen					
2894 24 503	- - Steppstichnähmaschinen	St	368	.	265	6
		1000 EUR	2 075	4 471	2 019	
2894 24 505	- - Liniennahtnähmaschinen (auch Zick-Zack-Nähmaschinen), Oberdecknaht-, Überwendling- und Sicherheitsnähmaschinen	St	172	187	152	4
		1000 EUR	1 157	1 223	914	
2894 24 507	- - Andere Kettenstichnähmaschinen	St	277	245	297	4
		1000 EUR	2 070	816	2 559	
2894 24 509	- - Andere Nähmaschinen und -apparate, a.n.g.	St	.	.	.	2
		1000 EUR	.	.	.	
	Maschinen und Apparate zum Aufbereiten, Gerben oder Bearbeiten von Häuten, Fellen oder Leder; zum Herstellen oder Instandsetzen von Schuhen oder Lederwaren (ohne Nähmaschinen)					
2894 30 300	- zum Aufbereiten, Gerben oder Bearbeiten von Häuten, Fellen oder Leder	St	.	.	.	1
		1000 EUR	.	.	.	
2894 30 500	- zum Herstellen oder Instandsetzen von Schuhen	St	271	197	276	8
		1000 EUR	3 793	2 100	3 305	
2894 30 700	- Andere Maschinen und Apparate zum Herstellen und Instandsetzen von Lederwaren	St	.	.	.	1
		1000 EUR	.	.	.	
2894 40 000	Haushaltsnähmaschinen	St	-	-	-	-
		1000 EUR	-	-	-	
	Teile und Zubehör für Maschinen für die Spinnerei, Weberei und für die sonstigen Herstellung von Stoffen und Bekleidung sowie für die Lederbearbeitung					
	Teile und Zubehör für Spinnerei- und Webereimaschinen					
	- für Spinnereimaschinen oder deren Hilfsmaschinen und -apparate (ohne Spindeln, Spindelflügel, Spinnringe und Ringläufer, Rotorspinnaggregate und Teile dafür)					
2894 51 103	- - für Maschinen zum Düsenspinnen und Nachbehandeln von cellulosischen und synthetischen Fasern und Filamenten oder deren Hilfsmaschinen und -apparate	1000 EUR	57 434	52 593	65 542	14
2894 51 109	- - für andere Spinnereimaschinen oder deren Hilfsmaschinen oder -apparate	1000 EUR	28 942	25 698	25 588	26
2894 51 300	- Spindeln, Spindelflügel, Spinnringe und Ringläufer, Rotorspinnaggregate und Teile dafür (auch Auflösewalzen)	t	234	319	348	6
		1000 EUR	11 533	14 931	16 049	
	- Teile und Zubehör für Webmaschinen oder deren Hilfsmaschinen oder -apparate					
2894 51 503	- - Webschützen, Webeblätter, Weblitzen, Webschäfte	1000 EUR	1 609	1 743	1 719	4
2894 51 509	- - Andere Teile und Zubehör für Webmaschinen oder deren Hilfsmaschinen oder -apparate	1000 EUR	20 562	19 036	19 380	18
2894 51 700	- Teile und Zubehör für Wirk-, Strick-, Nähwirk-, Gimpfen-, tüll-, Spitzen-, Stick-, Posamentier-, Flecht-, Netzwirk- und Tuftingmaschinen oder deren Hilfsmaschinen und -apparate	1000 EUR	101 828	100 272	113 222	31

Melde-Nr.	Bezeichnung	Einheit	2. Vj 2012	1. Vj 2013	2. Vj 2013	2. Vj 2013 Anzahl der Unternehmen
1	2	3	4	5	6	7
	Teile für andere Maschinen für die Textil- und Bekleidungsherstellung sowie für die Lederbearbeitung					
	- für Maschinen zum Waschen von Wäsche, auch mit Trockenvorrichtung					
2894 52 103	- - für Maschinen mit einem Fassungsvermögen an Trockenwäsche von 10 kg oder weniger	1000 EUR	7 112	6 720	6 734	4
2894 52 109	- - für andere Maschinen zum Waschen von Wäsche	1000 EUR	550	643	841	4
	- Teile und Zubehör für Maschinen und Apparate zum Waschen, Bleichen, Färben, Appretieren, Ausrüsten, Beschichten und Imprägnieren, Trocknen, Reinigen, Bügeln und Pressen					
2894 52 201	- - für Wäschetrockner mit einem Fassungsvermögen an Trockenwäsche von 10 kg oder weniger	1000 EUR	.	-	-	-
2894 52 203	- - für andere Trockner für Garne, Gewebe und andere Spinnstoffwaren	1000 EUR	17 022	.	.	3
2894 52 205	- - für Maschinen und Apparate zum Waschen, Bleichen, Färben, Appretieren, Ausrüsten, Beschichten und zum Auf- und Abwickeln, Falten, Schneiden von Geweben	1000 EUR	16 799	18 783	20 124	16
2894 52 209	- - für andere Maschinen und Apparate	1000 EUR	10 092	9 915	10 690	16
2894 52 303	- Nähmaschinen - - für Haushaltsnäähmaschinen	kg 1000 EUR	- -	- -	- -	-
2894 52 309	- - für andere Nähmaschinen	kg 1000 EUR	. .	- -	. .	1
2894 52 500	- Möbel, Sockel und Deckel für Nähmaschinen sowie Teile dafür	t 1000 EUR	- -	- -	- -	-
2894 52 700	- Andere Nähmaschinenteile	1000 EUR	7 171	6 230	5 820	10
2894 52 800	- Teile für Maschinen und Apparate zum Herstellen und Instandsetzen von Leder, Schuhen und Lederwaren	1000 EUR	3 181	3 880	3 681	7
	Maschinen für die Papiererzeugung und -verarbeitung					
	Maschinen und Apparate zum Her- oder Fertigstellen, Be- oder Verarbeiten von Halbstoffen aus cellulosehaltigen Faserstoffen, Papier und Pappe; Teile dafür					
	- Maschinen und Apparate zum Herstellen von Halbstoff aus cellulosehaltigen Faserstoffen, Papier und Pappe und zum Fertigstellen von Papier oder Pappe					
2895 11 130	- - zum Herstellen von Halbstoff aus cellulosehaltigen Faserstoffen	St 1000 EUR	. .	19 .	. .	2
2895 11 150	- - zum Herstellen von Papier oder Pappe	St 1000 EUR	149 33 908	25 24 242	32 15 304	6
2895 11 170	- - zum Fertigstellen von Papier oder Pappe	St 1000 EUR	. .	85 .	. .	3
	- Kombinierte Rollenschneide- und -wickelmaschinen, Längs- und Querschneider, Schnellschneider für Papier oder Pappe					
2895 11 330	- - Kombinierte Rollenschneide- und -wickelmaschinen	St 1000 EUR	21 3 044	29 8 156	42 14 715	7
2895 11 350	- - Längs- und Querschneider	St 1000 EUR	29 26 030	16 7 983	27 8 585	6
2895 11 370	- - Schnellschneider	St 1000 EUR	2
2895 11 400	- Andere Schneidemaschinen für Papier oder Pappe	St 1000 EUR	. 17 268	. 26 197	2 836 21 199	9

3 Produktion nach Güterarten - Deutschland

Melde-Nr.	Bezeichnung	Einheit	2. Vj 2012	1. Vj 2013	2. Vj 2013	2. Vj 2013 Anzahl der Unternehmen
1	2	3	4	5	6	7
2895 11 500	- Maschinen zum Herstellen von Tüten, Beuteln, Säcken oder Briefumschlägen	St 1000 EUR	47 20 798	50 16 546	46 21 973	4
2895 11 600	- Maschinen zum Herstellen von Schachteln, Hülsen, Trommeln o.ä, nicht durch Formpressen hergestellten Behältnissen	St 1000 EUR	66 14 247	60 13 839	83 19 531	7
2895 11 700	- Maschinen zum Formpressen von Waren aus Papierhalbstoff, Papier oder Pappe	St 1000 EUR	.	.	.	1
2895 11 900	- Andere Maschinen und Apparate zum Be- und Verarbeiten von Papierhalbstoff, Papier oder Pappe	St 1000 EUR	3 742 54 918	4 278 27 055	2 454 41 703	23
2895 12 300	Teile für Maschinen und Apparate für die Papiererzeugung und -verarbeitung - zum Herstellen von Halbstoff aus cellulosehaltigen Faserstoffen	1000 EUR	.	1 063	395	5
2895 12 503	- zum Her- oder Fertigstellen von Papier oder Pappe - - zum Herstellen von Papier oder Pappe	1000 EUR	88 483	93 277	124 710	27
2895 12 505	- - zum Fertigstellen von Papier oder Pappe	1000 EUR	3 065	3 632	3 867	7
2895 12 701	- zum Be- oder Verarbeiten von Papierhalbstoff, Papier oder Pappe - - zum Schneiden	1000 EUR	15 631	15 852	16 038	16
2895 12 709	- - zum anderen Be- oder Verarbeiten von Papierhalbstoff, Papier oder Pappe	1000 EUR	25 694	25 502	29 696	41
2896 10 100	Maschinen für die Kunststoff- und Gummierzeugung und -verarbeitung - Spritzgießmaschinen	St 1000 EUR	1 789 223 351	1 421 170 959	1 609 208 952	11
2896 10 300	- Extruder	St 1000 EUR	1 133 284 447	1 111 210 384	1 204 232 505	31
2896 10 400	- Blasformmaschinen	St 1000 EUR	236 104 233	199 81 569	217 95 958	11
2896 10 500	- Vakuumform- und andere Warmformmaschinen	St 1000 EUR	1 017 60 797	875 51 206	994 55 459	10
2896 10 600	- Maschinen zum Formen oder Runderneuern von Luftreifen oder zum Formen von Luftschläuchen	St 1000 EUR	.	.	163	3
2896 10 730	- Andere Maschinen und Apparate zum Herstellen von Formteilen - - Pressen	St 1000 EUR	255 29 076	188 40 971	215 33 727	16
2896 10 750	- - Andere Maschinen und Apparate zum Herstellen von Formteilen (z.B. Rotations- und Schleudergießmaschinen)	St 1000 EUR	91 8 423	87 10 158	72 10 105	5
2896 10 820	- Maschinen zum Herstellen von Zellkunststoff oder Zellkautschuk - - für die Verarbeitung von Reaktionsharzen	St 1000 EUR	139	88	149	5
2896 10 840	- - Andere Maschinen zum Herstellen von Zellkunststoff oder Zellkautschuk (ohne solche für die Verarbeitung von Reaktionsharzen)	St 1000 EUR	117 104 668	193 119 101	192 119 548	7
2896 10 910	- Andere Maschinen und Apparate zum Be- und Verarbeiten von Kautschuk oder Kunststoffen - - Zerkleinerungsmaschinen	St 1000 EUR	572 23 990	532 16 179	564 28 195	10
2896 10 930	- - Mischer, Knetter, Rührwerke	St 1000 EUR	928 19 945	526 17 252	832 28 828	14
2896 10 950	- - Schneid-, Schäl-, Spalt- und Stanzmaschinen	St 1000 EUR	718 46 177	699 35 720	855 38 163	18
2896 10 971	- - Folgemaschinen und Nachfolgeeinrichtungen für Extruder und Kalander	St 1000 EUR	87 45 498	66 34 044	78 61 572	11

3 Produktion nach Güterarten - Deutschland

Melde-Nr.	Bezeichnung	Einheit	2. Vj 2012	1. Vj 2013	2. Vj 2013	2. Vj 2013 Anzahl der Unternehmen
1	2	3	4	5	6	7
2896 10 978	- - Andere Maschinen und Apparate zum Be- und Verarbeiten von Kautschuk oder Kunststoffen oder zum Herstellen von Waren aus diesem Material a.n.g.	St 1000 EUR	6 648 203 149	2 913 238 657	2 996 303 498	44
	Teile für Maschinen und Apparate zum Be- oder Verarbeiten von Kunststoffen und Kautschuk					
2896 20 001	- Schnecken	1000 EUR	17 810	14 591	18 545	18
2896 20 003	- Zylinder	1000 EUR	14 594	12 072	14 077	15
2896 20 009	- Andere Teile für Maschinen und Apparate zum Be- oder Verarbeiten von Kautschuk oder Kunststoffen oder zum Herstellen von Waren daraus	1000 EUR	291 096	287 461	315 662	200
	Maschinen für sonstige bestimmte Wirtschaftszweige					
	Druck- und Buchbindereimaschinen und -apparate					
	Buchbindereimaschinen und - apparate (einschl. Fadenheftmaschinen)					
2899 11 100	- Falzmaschinen	St 1000 EUR	887 23 443	860 21 298	857 20 354	6
2899 11 300	- Zusammentragmaschinen	St 1000 EUR	8 817	8 817	15 1 823	3
2899 11 500	- Faden-, Draht- und Klammerheftmaschinen	St 1000 EUR	97 5 817	61 5 797	50 6 086	4
2899 11 700	- Klebebindemaschinen	St 1000 EUR	29 2 775	40 3 848	. 1 885	3
2899 11 900	- Andere Buchbindereimaschinen und -apparate	St 1000 EUR	2 747 47 593	. 28 105	2 938 34 621	9
2899 12 000	Setzmaschinen; Maschinen zum Schriftgießen oder zum Zurichten oder Herstellen von Druckformen	St 1000 EUR	237 7 173	. 7 536	213 6 319	3
	Offsetdruckmaschinen und -apparate (ohne Büromaschinen)					
2899 13 300	- Rollenoffsetmaschinen und -apparate	St 1000 EUR	21 113 209	15 86 230	14 64 827	3
	- Bogenoffsetdruckmaschinen und -apparate					
2899 13 901	- - für ein Papierformat von 62 x 87 cm oder weniger	St 1000 EUR	3
2899 13 903	- - für ein Papierformat von mehr als 62 x 87 bis 80 x 110 cm	St 1000 EUR	162 179 878	202 251 125	170 210 076	3
2899 13 905	- - für ein Papierformat von mehr als 80 x 110 cm	St 1000 EUR	22 44 707	20 44 290	17 30 085	3
	Sonstige Druckmaschinen und -apparate (ohne Büromaschinen)					
2899 14 100	- Rollenhochdruckmaschinen und -apparate	St 1000 EUR	- -	- -	- -	-
2899 14 300	- Flexodruckmaschinen und -apparate	St 1000 EUR	81 60 047	103 72 413	112 73 346	6
2899 14 500	- Tiefdruckmaschinen und -Apparate	St 1000 EUR	12	1
2899 14 900	- Andere Druckmaschinen und -apparate (ohne Büromaschinen), z.B. Tintenstrahldruckmaschinen	St 1000 EUR	3 295 91 126	3 878 53 456	4 160 87 314	21
	Maschinen und Apparate von der ausschließlich oder hauptsächlich zur Herstellung von Halbleiterbarren oder -scheiben (Wafers), Halbleiterbauelementen, integrierten elektronischen Schaltungen oder Flachbildschirmen verwendeten Art					
2899 20 200	- Maschinen, Apparate und Geräte zum Herstellen von Halbleiterbarren (bouls) oder Halbleiter-scheiben (wafers)	St 1000 EUR	184 124 881	593 37 920	779 39 562	11
2899 20 400	- Maschinen, Apparate und Geräte zum Herstellen von Halbleiterbauelementen oder elektronischen integrierten Schaltungen (ohne Ultraschallwerkzeugmaschinen)	St 1000 EUR	304 14 235	392 16 441	458 20 538	8

3 Produktion nach Güterarten - Deutschland

Melde-Nr.	Bezeichnung	Einheit	2. Vj 2012	1. Vj 2013	2. Vj 2013	2. Vj 2013 Anzahl der Unternehmen
1	2	3	4	5	6	7
2899 20 600	- Maschinen, Apparate und Geräte zum Herstellen von Flachbildschirmen	St 1000 EUR	- -	- -	- -	-
2899 31 303	Trockner für Holz, Papierhalbstoff, Papier oder Pappe und andere Trockner, für gewerbliche Zwecke - für Holz	St 1000 EUR	11 2 138	12 4 118	16 .	3
2899 31 305	- für Papierhalbstoff, Papier oder Pappe	St 1000 EUR	39 7 090	46 3 100	58 5 105	3
2899 31 503	- für Nahrungs- und Genussmittel	St 1000 EUR	146 6 460	. 2 511	343 6 112	5
2899 31 505	- für chemische Erzeugnisse und für Erzeugnisse aus Kunststoff oder Kautschuk	St 1000 EUR	586 20 729	686 23 486	631 26 807	7
2899 31 507	- für lackierte Erzeugnisse (ohne elektrisch beheizte Infrarot-trockenöfen), (z.B. Kammer- und Durchlauföfen)	St 1000 EUR	. 25 346	. 25 371	. .	4
2899 31 509	- für andere Erzeugnisse, a.n.g.	St 1000 EUR	172 8 671	308 14 535	220 11 580	15
2899 32 000	Karusselle, Luftschaukeln, Schießbuden u.ä. Geräte und Ausrüstungen für das Schaustellergewerbe	1000 EUR	15 068	18 336	17 458	7
2899 39 053	Montage und Handhabungstechnik, Maschinen für verschiedene chemische Zwecke, Bodenreinigungsmaschinen u.ä. Maschinen, Apparate und Geräte mit eigener Funktion a.n.g. - Maschinen zum Behandeln von Metallen (einschl. Spulenwickelmaschinen für elektronische Zwecke), a.n.g. - - zur Oberflächenvorbehandlung	St 1000 EUR	2 363 34 825	2 622 33 684	2 444 35 530	14
2899 39 055	- - zur Oberflächenbehandlung oder -veredlung	St 1000 EUR	. 41 846	. 69 814	. 88 345	26
2899 39 059	- - Andere Maschinen zum Behandeln von Metallen (z.B. Spulenwickelmaschinen für elektrotechnische Zwecke)	St 1000 EUR	. 15 943	658 9 437	865 13 178	8
2899 39 100	- Maschinen und Apparate für die Isotopentrennung und Teile dafür	St 1000 EUR	2
2899 39 151	- - für die pharmazeutische Industrie	St 1000 EUR	. 62 630	6 776 41 347	6 122 51 911	20
2899 39 153	- - für die chemische Industrie	St 1000 EUR	1 527 48 552	1 741 58 485	1 689 57 412	21
2899 39 159	- - für andere Industrien	St 1000 EUR	14 325 77 239	15 827 79 233	14 980 98 582	39
2899 39 200	- Maschinen zum Zusammenbauen von mit Glaskolben oder Glasröhren ausgestatteten elektrischen Lampen, Elektronenröhren oder Blitzlampen	St 1000 EUR	2
2899 39 250	- Schreitender hydraulischer Grubenausbau	St 1000 EUR	2
2899 39 300	- Maschinen zum Herstellen oder Warmbearbeiten von Glas oder Glaswaren	St 1000 EUR	2 782 26 021	1 117 8 461	1 433 21 330	8
2899 39 350	- - Mehrzweck-Industrieroboter, Zentralschmiersysteme	St 1000 EUR	7 345 233 451	7 194 251 679	6 317 217 907	24
2899 39 400	- - Zentralschmiersysteme	St 1000 EUR	111 430 64 266	91 197 57 115	100 418 60 410	10

3 Produktion nach Güterarten - Deutschland

Melde-Nr.	Bezeichnung	Einheit	2. Vj 2012	1. Vj 2013	2. Vj 2013	2. Vj 2013 Anzahl der Unternehmen
1	2	3	4	5	6	7
2899 39 450	- Maschinen, Apparate und Geräte für die Herstellung oder Reparatur von Masken und Retikeln (Maskenvorlagen), Zusammenbauen von Halbleiterbauelementen oder elektronisch integrierten Schaltungen, zum Heben, Fördern, Laden und Entladen von Halbleiterbarren (boules), Halbleiterscheiben (wafers) oder Halbleiterbauelementen, elektronischen integrierten Schaltungen und Flachbildschirmen	St 1000 EUR	. 6 191	. 11 119	. 3 555	7
2899 39 500	- Maschinen zum Herstellen von Bindfäden, Seilen, Tauen oder Kabeln	St 1000 EUR	166 18 122	141 13 419	170 11 380	7
2899 39 531	- Maschinen und Apparate für mineralische Stoffe, a.n.g. - - zum Herstellen von Gießformen aus Sand (auch Kernherstellungsmaschinen)	St 1000 EUR	15 13 657	16 24 688	14 8 000	5
2899 39 533	- - für die Baustoffindustrie	St 1000 EUR	344 224 029	321 24 220	297 54 722	16
2899 39 535	- - für bergmännisch gewonnene mineralische Stoffe	St 1000 EUR	. .	23 .	28 .	3
2899 39 539	- - für andere mineralische Stoffe	St 1000 EUR	2
2899 39 552	- - - Andere Maschinen, Apparate und Geräte mit eigener Funktion (z.B. hydropneumatische Akkumulatoren usw.) - - für die automatisierte Montagetechnik - - - Montagemaschinen (mit manuellen Tätigkeiten im mechanisierten Montageablauf integriert)	St 1000 EUR	3 686 220 983	3 280 144 962	3 822 197 168	78
2899 39 553	- - - Montageautomaten (ohne manuelle Tätigkeiten im Montageablauf)	St 1000 EUR	2 408 261 251	2 020 182 068	2 077 276 807	64
2899 39 554	- - - Montagelinien (verkettete mechanisierte und/oder automatisierte Einzelmontage- bzw. Montageroboterstationen)	St 1000 EUR	1 632 322 279	2 055 310 174	2 101 372 669	72
2899 39 555	- - - Aufbaueinheiten (ständerlose Maschinen, die zur Ergänzung einer vorhandenen oder unter Verwendung eines Trägergestells bzw. einer Basiseinheit für den Grundaufbau von Montageeinrichtungen dienen), Kennzeichnungseinheiten zum Prägen, Signieren usw.	St 1000 EUR	2 310 20 068	2 503 18 467	2 470 19 224	11
2899 39 557	- - - für die automatisierte Handhabung - - - Handhabungsgeräte (Bewegungsachsen nicht frei programmierbar) für die automatische Zufuhr und Entnahme von Material, Werkstücken und Werkzeugen	St 1000 EUR	3 602 87 697	2 727 98 256	3 084 143 058	49
2899 39 558	- - - Manipulatoren (manuell gesteuerte Bewegungseinrichtungen, ferngesteuerte Manipulatoren)	St 1000 EUR	12 712 32 390	12 323 26 508	11 233 30 912	14
2899 39 559	- - - Greif- u. Spannvorrichtungen (z.B. Greif- u. Spannwerkzeuge, Werkstückaufnahmen u. -träger, Werkzeugaufnahmen und -wechseleinrichtungen für Handhabungsgeräte, Manipulatoren und Industrieroboter)	St 1000 EUR	127 607 87 260	130 645 85 942	139 082 101 688	25
2899 39 571	- - - Andere Maschinen, Apparate und Geräte - - - für die anorganische Chemie	St 1000 EUR	392 20 202	622 21 431	695 31 903	6
2899 39 573	- - - für die organische Chemie	St 1000 EUR	102 10 232	55 5 068	98 6 222	5
2899 39 575	- - - für allgemeine chemische Zwecke	St 1000 EUR	4 621 134 875	3 800 92 470	4 064 114 055	30

3 Produktion nach Güterarten - Deutschland

Melde-Nr.	Bezeichnung	Einheit	2. Vj 2012	1. Vj 2013	2. Vj 2013	2. Vj 2013 Anzahl der Unternehmen
1	2	3	4	5	6	7
2899 39 576	- - - Bodenreinigungsmaschinen für gewerbliche Zwecke	St 1000 EUR	47 100 59 136	53 622 69 966	54 137 64 565	17
2899 39 579	- - - Andere Maschinen, Apparate und Geräte für zivile Zwecke	St 1000 EUR	1 996 715 669 525	2 133 693 590 051	2 049 472 644 809	298
2899 39 600	- Sonnenbänke, Sonnenhimmel u.ä. Bräunungsgeräte	St 1000 EUR	.	.	.	1
2899 39 651	- Startvorrichtungen für Luftfahrzeuge; Abbremsvorrichtungen für Schiffsdecks u.ä Landehilfen für Luftfahrzeuge, für zivile Zwecke; Teile dafür	kg 1000 EUR	- -	- -	- -	-
2899 39 700	- Auswuchtmaschinen	kg 1000 EUR	.	.	.	7
2899 39 750	- Glücksspieltische, automatische Kegelbahnen u.a. Gesellschaftsspiele, einschl. mechanisch betriebene Spiele (ausgenommen mit Münzen, Geldscheinen, Spielmarken o.ä. Waren betriebene Spiele, Billard-, Videospiele für Fernsehempfangsgeräte, Spielkarten sowie elektrische Auto-Rennspiele)	1000 EUR	3 610	4 851	4 159	5
2899 40 001	Teile und Zubehör für Buchbinderei-, Setz- und Druckmaschinen - Hilfsmaschinen und -apparate für Druckmaschinen	St 1000 EUR	8 882 54 529	8 605 45 317	7 924 46 616	18
2899 40 002	- Teile und Zubehör für Buchbindereimaschinen und -apparate	1000 EUR	19 538	18 821	18 905	20
2899 40 003	- Teile und Zubehör für Maschinen zum Setzen, Schriftgießen oder zum Zurichten oder Herstellen von Druckformen sowie für Druck- und Druckhilfsmaschinen und -apparate	1000 EUR	165 589	175 713	173 020	69
	Teile für Maschinen und Apparate von der ausschließlich oder hauptsächlich zur Herstellung von Halbleiterbarren oder -scheiben (Wafers), Halbleiterbauelementen, integrierten elektronischen Schaltungen oder Flachbildschirmen verwendeten Art sowie Teile für sonstige bestimmte Wirtschaftszweige					
2899 51 000	Teile für Maschinen und Apparate von der ausschließlich oder hauptsächlich zur Herstellung von Halbleiterbarren oder -scheiben (Wafers), Halbleiterbauelementen, integrierten elektronischen Schaltungen oder Flachbildschirmen verwendeten Art	1000 EUR	110 256	91 329	88 458	53
2899 52 300	Teile für Maschinen für sonstige bestimmte Wirtschaftszweige, a.n.g. - Teile für Maschinen zum Zusammenbauen, Herstellen oder Warmbearbeiten von Glas oder Glaswaren	1000 EUR	50 990	40 767	64 206	22
2899 52 801	- Teile für andere Maschinen, Apparate und Geräte mit eigener Funktion für sonstige bestimmte Wirtschaftszweige - - für die Span- oder Faserplattenherstellung und Holz- oder Korkbehandlung	1000 EUR	13 569	12 741	13 300	14
2899 52 803	- - für den Straßen-, Hoch- oder Tiefbau oder für ähnliche Arbeiten, a.n.g.	1000 EUR	89 419	72 109	81 402	26
2899 52 805	- - für die chemische Industrie, a.n.g.	1000 EUR	58 893	61 647	62 748	53
2899 52 807	- - für die automatisierte Montagetechnik und Handhabung	1000 EUR	206 802	185 054	197 561	130
2899 52 808	- - für Maschinen für die Oberflächenvorbehandlung, -behandlung oder -veredlung von Metallen	1000 EUR	47 898	34 737	60 460	37
2899 52 809	- - für andere Maschinen, a.n.g.	1000 EUR	572 995	538 263	566 477	447
2899 99 000	Veredlung von Erzeugnissen dieser Güterabteilung	1000 EUR	62 471	63 785	69 938	108

Melde-Nr.	Bezeichnung	Einheit	2. Vj 2012	1. Vj 2013	2. Vj 2013	2. Vj 2013 Anzahl der Unternehmen
1	2	3	4	5	6	7
	Kraftwagen und Kraftwagenteile					
2910 11 000	Hubkolbenverbrennungsmotoren mit Fremdzündung, für Zugmaschinen, Kraftwagen, Fahrräder mit Hilfsmotor und andere nicht schienengebundene Landfahrzeuge (ohne Krafträder) mit einem Hubraum von 1 000 cm ³ oder weniger	St	.	.	.	1
	darunter zum Absatz bestimmt	St	.	.	.	1
		1000 EUR	-	.	.	
	Hubkolbenverbrennungsmotoren mit Fremdzündung, für Zugmaschinen, Kraftwagen, Fahrräder mit Hilfsmotor und andere nicht schienengebundene Landfahrzeuge (ohne Krafträder) mit einem Hubraum von mehr als 1 000 cm ³	St	.	.	.	3
2910 12 001	- Rumpf- bzw. halbfertige Motoren	St	.	.	.	3
	darunter zum Absatz bestimmt	St	.	.	.	3
		1000 EUR	951	1 951	1 765	
2910 12 005	- fertige Motoren	St	981 326	831 021	892 574	11
	darunter zum Absatz bestimmt	St	409 475	296 801	302 891	9
		1000 EUR	722 693	747 541	792 505	
2910 13 000	Kolbenverbrennungsmotoren mit Selbstzündung (Diesel- oder Halbdieselmotoren), für Zugmaschinen, Kraftwagen und andere nicht schienengebundene Landfahrzeuge	kW	67 183 838	63 613 677	69 497 996	8
	darunter zum Absatz bestimmt	St	590 340	565 537	615 017	8
		kW	8 506 571	7 858 439	9 534 332	5
		St	56 082	51 298	60 930	5
		1000 EUR	349 577	325 683	391 407	
2910 21 000	Personenkraftwagen und Wohnmobile, mit Hubkolbenverbrennungsmotor mit Fremdzündung, mit einem Hubraum von 1 500 cm ³ oder weniger	St	207 188	226 790	237 648	7
		1000 EUR	2 696 037	2 986 960	3 132 481	
	Personenkraftwagen und Wohnmobile, mit Hubkolbenverbrennungsmotor mit Fremdzündung, mit einem Hubraum von mehr als 1 500 cm ³	St	.	.	.	
	- Personenkraftwagen, mit einem Hubraum von mehr als 1 500 cm ³ ;	St	.	.	.	
	Wohnmobile mit einem Hubraum von mehr als 3 000 cm ³	St	.	.	.	
2910 22 301	- - Personenkraftwagen mit einem Hubraum von mehr als 1 500 cm ³ bis 2 500 cm ³	St	421 152	443 100	484 125	10
		1000 EUR	10 126 446	11 353 235	12 263 718	
2910 22 302	- - Personenkraftwagen mit einem Hubraum von mehr als 2 500 cm ³	St	264 212	222 500	239 212	13
		1000 EUR	11 018 797	10 111 799	10 532 501	
2910 22 305	- - Wohnmobile mit einem Hubraum von mehr als 3 000 cm ³	St	-	-	-	-
		1000 EUR	-	-	-	-
2910 22 500	- Wohnmobile mit einem Hubraum von mehr als 1 500 cm ³ bis 3 000 cm ³	St	-	-	-	-
		1000 EUR	-	-	-	-
	Personenkraftwagen und Wohnmobile, mit Kolbenverbrennungsmotor mit Selbstzündung (Diesel- oder Halbdieselmotor)	St	.	.	.	
2910 23 100	- Personenkraftwagen, mit einem Hubraum von 1 500 cm ³ oder weniger	St	17 646	27 662	24 338	4
		1000 EUR	168 477	352 533	315 504	
	- Personenkraftwagen, mit einem Hubraum von mehr als 1 500 cm ³ bis 2 500 cm ³	St	.	.	.	
2910 23 303	- - mit einem Hubraum von mehr als 1 500 cm ³ bis 2 000 cm ³	St	522 158	507 210	523 342	9
		1000 EUR	11 307 290	11 233 996	11 424 613	
2910 23 305	- - mit einem Hubraum von mehr als 2 000 cm ³ bis 2 500 cm ³	St	.	.	.	1
		1000 EUR	.	.	.	
2910 23 400	- Personenkraftwagen mit einem Hubraum von mehr als 2 500 cm ³	St	.	.	.	5
		1000 EUR	.	.	.	
	- Wohnmobile	St	.	.	.	
2910 23 530	- - mit einem Hubraum von mehr als 1 500 cm ³ bis 2 500 cm ³	St	7 217	8 056	7 479	12
		1000 EUR	260 299	280 401	266 698	
2910 23 550	- - mit einem Hubraum von mehr als 2 500 cm ³	St	2 888	2 539	2 475	13
		1000 EUR	187 744	167 119	153 876	
2910 24 000	Personenkraftwagen mit Elektro- sowie mit anderem Motor	St	.	.	.	1
		1000 EUR	.	.	.	
2910 30 000	Omnibusse mit Kolbenverbrennungsmotor sowie mit anderem Motor	St	.	.	.	3
		1000 EUR	.	.	.	

3 Produktion nach Güterarten - Deutschland

Melde-Nr.	Bezeichnung	Einheit	2. Vj 2012	1. Vj 2013	2. Vj 2013	2. Vj 2013 Anzahl der Unternehmen
1	2	3	4	5	6	7
2910 41 100	Lastkraftwagen mit Kolbenverbrennungsmotor, mit Selbstzündung (Diesel- oder Halbdieselmotor) - mit einem zulässigen Gesamtgewicht von 5 t oder weniger	St 1000 EUR	61 159 1 178 943	61 929 1 213 697	72 134 1 400 627	4
2910 41 300	- mit einem zulässigen Gesamtgewicht von mehr als 5 t bis 20 t	St 1000 EUR	.	.	.	4
2910 41 400	- mit einem zulässigen Gesamtgewicht von mehr als 20 t	St 1000 EUR	10 631 850 522	.	.	4
2910 42 000	Lastkraftwagen mit Kolbenverbrennungsmotor, mit Fremdzündung sowie mit anderem Motor	St 1000 EUR	.	.	.	2
2910 43 000	Sattel-Straßenzugmaschinen (ohne Zugkraftkarren)	St 1000 EUR	19 374 1 378 374	.	.	4
2910 44 000	Fahrgestelle für Zugmaschinen, Omnibusse, Personenkraftwagen, Lastkraftwagen, Kraftfahrzeuge zu besonderen Zwecken, mit Motor (ohne Fahrerhaus)	St 1000 EUR	.	.	.	2
2910 51 000	Kranwagen (Autokrane)	St 1000 EUR	648 624 225	528 521 241	657 688 588	4
2910 52 000	Schneespezialfahrzeuge (einschl. Motorschlitten); Spezialfahrzeuge zur Personenbeförderung auf Golfplätzen sowie ähnliche Fahrzeuge	St 1000 EUR	-	.	.	1
2910 59 300	Andere Kraftfahrzeuge zu besonderen Zwecken (ohne Kranwagen) - Feuerwehrwagen	St 1000 EUR	392 57 719	296 35 524	425 56 804	5
2910 59 500	- Betonmischwagen (LKW-Betonmischer)	St 1000 EUR	.	.	.	2
2910 59 901	- Andere Kraftfahrzeuge zu besonderen Zwecken (z.B. Kraftfahrzeuge mit Bohrturm zum Tiefbohren, Abschleppwagen, Straßenkehrwagen, Straßensprengwagen, Werkstattwagen, Wagen mit Röntgenanlage)	St 1000 EUR	936 120 393	727 120 044	840 140 643	30
2920 10 300	Karosserien (einschl. Fahrerhäuser) für Kraftfahrzeuge und Wohnmobilen - Karosserien für Personenkraftwagen und Wohnmobilen	St 1000 EUR	.	.	5 027 74 503	9
2920 10 501	- Karosserien oder Aufbauten (einschl. Fahrerhaus), für Einachsschlepper und Lastkraftwagen - - für Feuerwehrwagen	St 1000 EUR	846 68 290	516 55 472	585 62 269	16
2920 10 505	- - für Omnibusse	St 1000 EUR	501 39 746	374 22 450	545 27 448	5
2920 10 507	- - für Einachsschlepper u.a. Lastkraftwagen (ohne Tankwagenaufbauten)	St 1000 EUR	30 855 412 974	23 883 326 889	27 389 403 868	160
2920 10 509	- - Tankwagenaufbauten ohne Fahrgestell	St 1000 EUR	304 29 568	208 18 123	291 24 186	11
2920 21 001	Warenbehälter (Container) (einschl. solcher für Flüssigkeiten oder Gase, speziell für eine oder mehrere Beförderungsarten gebaut oder ausgestattet) - Wechselbehälter	St 1000 EUR	7 930 55 516	7 181 58 988	7 802 65 649	17
2920 21 007	- Abfallmulden	St 1000 EUR	2 876 16 261	2 572 13 595	2 998 14 684	14
2920 21 009	- Andere Container (z.B. Überseecontainer)	St 1000 EUR	7 044 26 774	4 142 19 920	9 573 25 814	11
2920 22 100	Wohnanhänger, zum Wohnen oder Campen - Wohnanhänger, faltbar; Wohnanhänger mit einem Gewicht von 750 kg oder weniger	St 1000 EUR	-	-	-	-
2920 22 301	- mit einem Gewicht von mehr als 750 kg bis 3 500 kg - - mit einem Gewicht von mehr als 750 kg bis 1 600 kg	St 1000 EUR	7 660 96 281	4 812 68 033	7 361 96 063	8

3 Produktion nach Güterarten - Deutschland

Melde-Nr.	Bezeichnung	Einheit	2. Vj 2012	1. Vj 2013	2. Vj 2013	2. Vj 2013 Anzahl der Unternehmen
1	2	3	4	5	6	7
2920 22 305	- - mit einem Gewicht von mehr als 1 600 kg bis 3 500 kg	St 1000 EUR	2 669 46 468	2 315 44 308	1 700 28 074	5
2920 22 500	- mit einem Gewicht von mehr als 3 500 kg	St 1000 EUR	- -	- -	. .	1
	Andere Anhänger zum Befördern von Gütern (z.B. Anhänger m. Tankaufbau, Sattelan Anhänger, Verkaufsanhänger)					
	- Sattelanhänger zur Lastenbeförderung					
2920 23 001	- - einachsige	St 1000 EUR	281 6 408	115 3 399	128 4 078	15
2920 23 002	- - zweiachsige (ohne solche mit Spezialaufbauten)	St 1000 EUR	633 19 512	722 21 776	806 22 178	27
2920 23 003	- - drei- und mehrachsige (ohne solche mit Spezialaufbauten)	St 1000 EUR	15 461 404 031	13 514 364 813	16 016 436 099	31
2920 23 004	- - zweiachsige, mit Spezialaufbauten	St 1000 EUR	313 12 067	230 9 871	342 12 154	16
2920 23 005	- - drei- und mehrachsige, mit Spezialaufbauten	St 1000 EUR	3 962 184 952	3 801 172 296	4 127 191 143	20
2920 23 006	- - Andere einachsige Anhänger	St 1000 EUR	15 407 22 194	10 663 17 868	14 914 23 407	17
	- Andere Anhänger (einschl. Baustellenwagen als Anhänger)					
2920 23 008	- - Andere Anhänger für zivile Zwecke, mit einem zulässigen Gesamtgewicht von 10 t oder weniger	St 1000 EUR	26 999 64 853	21 850 48 736	26 129 63 454	32
2920 23 009	- - Andere Anhänger für zivile Zwecke, mit einem zulässigen Gesamtgewicht von mehr als 10 t	St 1000 EUR	2 758 102 117	2 153 97 256	2 784 128 592	52
	Teile für Anhänger (einschl. Sattelanhänger)					
2920 30 300	- Fahrgestelle	St 1000 EUR	20 730 47 162	18 621 38 954	18 784 42 803	18
2920 30 500	- Karosserien und Aufbauten	St 1000 EUR	95 076 19 237	. 17 723	. 20 278	24
2920 30 700	- Achsen	St 1000 EUR	117 021 .	109 454 .	116 695 .	4
2920 30 900	- Andere Teile	1000 EUR	187 242	177 642	186 649	61
	Umbau-, Zusammenbau-, Karosserie-, Montage- und Ausrüstungsarbeiten an Kraftfahrzeugen, Anhängern und Teilen für Anhänger					
2920 40 001	- an Kraftfahrzeugen (z.B. Lackieren von KFZ-Rohkarosserien, Tuning)	1000 EUR	102 383	94 958	93 330	53
2920 40 008	- an Anhängern für Kraftfahrzeuge sowie an Teilen für Anhänger	1000 EUR	8 418	9 619	10 988	14
2920 50 000	Innenausbau- und Ausrüstungsarbeiten an Wohnanhängern und Wohnmobilen	1000 EUR	.	.	.	8
	Zündkabelsätze und andere Kabelsätze für Beförderungsmittel					
2931 10 003	- für Kraftfahrzeuge	t 1000 EUR	32 902 282 784	7 347 100 850	7 968 106 519	33
2931 10 005	- für andere Beförderungsmittel	t 1000 EUR	1 446 30 624	1 238 29 237	1 445 33 353	12
	Zündkerzen, Magnetzündler, Lichtmagnetzündler, Schwungmagnetzündler, Zündverteiler, Zündspulen					
2931 21 300	- Zündkerzen	1000 St 1000 EUR	2
2931 21 500	- Magnetzündler; Lichtmagnetzündler; Schwungmagnetzündler	kg 1000 EUR	566 170 12 972	654 369 13 632	696 361 14 294	4
2931 21 700	- Zündverteiler Zündspulen	kg 1000 EUR	4
	Anlasser und Licht-Anlasser, andere Lichtmaschinen sowie andere Apparate und Vorrichtungen, für Verbrennungsmotoren					
2931 22 300	- Anlasser und Licht-Anlasser	kg 1000 EUR	3
2931 22 500	- Andere Lichtmaschinen	kg 1000 EUR	196 256 3 330	216 111 3 247	173 731 2 975	3
2931 22 700	- Andere Apparate und Vorrichtungen, für Verbrennungsmotoren	kg 1000 EUR	4

3 Produktion nach Güterarten - Deutschland

Melde-Nr.	Bezeichnung	Einheit	2. Vj 2012	1. Vj 2013	2. Vj 2013	2. Vj 2013 Anzahl der Unternehmen
1	2	3	4	5	6	7
2931 23 100	Elektrische Beleuchtungs- und Signalgeräte, Scheibenwischer u.ä., für Kraftfahrzeuge und Fahrräder - Beleuchtungs- und Sichtsignalgeräte für Fahrräder	St 1000 EUR	.	.	.	1
2931 23 300	- Diebstahlalarmanlagen für Kraftfahrzeuge	St 1000 EUR	.	.	.	2
2931 23 500	- Hörsignalgeräte für Kraftfahrzeuge oder Fahrräder	t 1000 EUR	.	.	111 758	3
2931 23 700	- Scheibenwischer, Scheibenentfroster und Vorrichtungen gegen das Beschlagen der Fensterscheiben	t 1000 EUR	.	738	.	3
2931 30 300	Teile für sonstige elektrische Ausrüstungen für Kraftfahrzeuge und Krafträder - für elektrische Zündapparate, Zündvorrichtungen und Anlasser, Lichtmaschinen, Lade- oder Rückstromschalter	1000 EUR	384 702	357 318	364 568	29
2931 30 800	- für elektrische Beleuchtungs- und Signalgeräte, Scheibenwischer, Scheibenentfroster und Vorrichtungen gegen das Beschlagen der Scheiben	1000 EUR	444 821	430 838	440 644	28
2932 10 000	Sitze für Kraftfahrzeuge	1000 St 1000 EUR	3 285 1 256 862	3 501 1 208 922	3 297 1 278 006	25
2932 20 300	Sicherheitsgurte, Airbags; andere Karosserieteile und anderes Karosseriezubehör, für Kraftwagen - Sicherheitsgurte	St 1000 EUR	19 918 632 103 024	15 914 620 92 937	14 977 193 85 398	7
2932 20 500	- Airbags, mit System zum Aufblasen, Teile dafür	1000 EUR	266 997	246 204	236 718	22
2932 20 900	- Andere Karosserieteile und anderes Karosseriezubehör (auch für Fahrerhäuser) (z.B. Anhängerkupplungen, Auspuffblenden und -kappen, Schmutzfänger, Autodachkoffer, Blenden für Armaturenbretter, Bordsteintaster, Dach-Windabweiser, Heckklappen und -spoiler)	1000 EUR	3 606 564	3 666 544	3 892 892	281
2932 30 100	Andere Teile und Zubehör, a.n.g., für Kraftfahrzeuge - Stoßstangen und Teile dafür	t 1000 EUR	37 097 346 938	36 509 348 752	38 351 366 212	11
2932 30 201	- Bremsbeläge, Servobremsen u.Teile für Bremsen (ohne nichtmontierte Bremsbeläge und -klötze)	t 1000 EUR	.	.	.	2
2932 30 205	- - Servobremsen und Teile für Bremsen	t 1000 EUR	91 238 1 182 343	87 944 1 161 017	92 254 1 175 505	44
2932 30 330	- Schaltgetriebe; Achsbrücken (Triebachsen) mit Ausgleichsgetriebe, auch mit anderen Kraftübertragungsvorrichtungen; tragachsen und Teile dafür	St 1000 EUR	6 011 061 4 994 536 1 546 153	6 427 175 5 487 523 1 705 469	6 644 732 5 650 835 1 777 743	17 17
2932 30 361	- - Achsbrücken (Triebachsen) mit Ausgleichsgetriebe, auch mit anderen Kraftübertragungsvorrichtungen darunter zum Absatz bestimmt	St 1000 EUR	.	.	.	11 11
2932 30 365	- - Tragachsen und Teile dafür	t 1000 EUR	38 921 168 966	41 228 186 515	45 752 194 777	20
2932 30 400	- Räder sowie Teile und Zubehör dafür	t 1000 EUR	139 164 343 918	130 697 321 595	137 066 337 348	23
2932 30 500	- Aufhängesysteme und Teile davon (einschl. Stoßdämpfer)	St 1000 EUR	6 584 709 286 108	6 831 597 272 318	7 556 172 294 086	9
2932 30 610	- Kühler, Auspufftöpfe und -rohre, Schaltkupplungen und Teile dafür, Lenkräder, Lenksäulen und Lenkgetriebe	St 1000 EUR	5 011 738 163 232	4 085 204 144 981	3 848 398 145 673	12
2932 30 630	- - Auspufftöpfe (Schalldämpfer) und Auspuffrohre	St 1000 EUR	32 538 429 657 975	28 732 295 673 532	29 541 901 716 079	39

3 Produktion nach Güterarten - Deutschland

Melde-Nr.	Bezeichnung	Einheit	2. Vj 2012	1. Vj 2013	2. Vj 2013	2. Vj 2013 Anzahl der Unternehmen
1	2	3	4	5	6	7
2932 30 650	- - Schaltkupplungen und Teile dafür	1000 EUR	614 258	651 000	680 256	26
2932 30 670	- - Lenkräder, Lenksäulen und Lenkgetriebe	t 1000 EUR	81 357 812 727	75 508 786 861	82 035 797 823	17
2932 30 902	- - Andere Teile und Zubehör - - Brennstoffbehälter	St 1000 EUR	809 548 80 604	786 356 79 323	880 453 85 901	8
2932 30 904	- - Aufhängungen (ohne Stoßdämpfer) - - - Stabilisatoren	1000 EUR	.	.	.	1
2932 30 905	- - - Andere Aufhängungen (ohne Stoßdämpfer), z.B. Drehstabfedern	1000 EUR	24 551	24 858	25 829	9
2932 30 906	- - Übertragungsteile (ohne Getriebe, Achsbrücken u.ä.) - - - Andere Teile und Zubehör, a.n.g.	1000 EUR	497 274	427 084	445 733	26
2932 30 908	- - - Autoheizungen	1000 EUR	194 743	216 676	203 703	9
2932 30 909	- - - Andere Teile und Zubehör, a.n.g. (z.B. Torsionsstabfedern, Schaltgetriebeteile, Radzylindergehäuse, Luftfederungssysteme, Doppelbedienungen für Fahrschulen, Drehkränze für Gelenkbusse)	1000 EUR	2 979 028	2 784 269	2 892 765	250
2932 91 000	Montage von kompletten Bausätzen für Kraftwagen innerhalb des Produktionsprozesses	1000 EUR	.	.	.	4
2932 92 001	Montage von Baugruppen für Kraftwagen innerhalb des Produktionsprozesses (aus nicht selbsthergestellten Teilen der Gütergruppe 293)	1000 EUR	117 268	91 538	103 046	7
2932 92 002	Montage von Teilen und Zubehör für Kraftfahrzeuge, a.n.g.	1000 EUR	367 007	373 808	393 207	42
2999 99 000	Veredlung von Erzeugnissen dieser Güterabteilung	1000 EUR	135 969	116 818	117 417	30

3 Produktion nach Güterarten - Deutschland

Melde-Nr.	Bezeichnung	Einheit	2. Vj 2012	1. Vj 2013	2. Vj 2013	2. Vj 2013 Anzahl der Unternehmen
1	2	3	4	5	6	7
	Sonstige Fahrzeuge					
3011 21 300	Fahrgast-, Kreuzfahrt-, Fährschiffe u.ä. Wasserfahrzeuge, hauptsächlich zur Personenbeförderung - Kreuzfahrt-, Ausflugsschiffe u.ä. Wasserfahrzeuge zur Personenbeförderung	BRZ St 1000 EUR	. 4 .	. 6 .	. 6 .	4 4
3011 21 500	- Fährschiffe jeder Art	BRZ St 1000 EUR	1 1
3011 22 100	Tankschiffe für den Transport von Rohöl, Ölprodukten, Chemikalien und Flüssiggas - Rohöltanker	BRZ St 1000 EUR	- - -	- - -	- - -	- -
3011 22 300	- Ölproduktentanker	BRZ St 1000 EUR	- - -	- - -	- - -	- -
3011 22 500	- Chemikalientanker	BRZ St 1000 EUR	- - -	- - -	- - -	- -
3011 22 700	- Flüssiggastanker	BRZ St 1000 EUR	- - -	. . .	- - -	- -
3011 23 000	Kühlschiffe (ohne Tankschiffe)	BRZ St 1000 EUR	- - -	- - -	- - -	- -
3011 24 100	Trockengüterschiffe - Massengutfrachtschiffe (einschl. kombinierter Massengutfrachter, z.B. Erz-/Ölfrachter)	BRZ St 1000 EUR	- - -	- -
3011 24 300	- Stückgutfrachtschiffe	BRZ St 1000 EUR	- - -	- - -	- - -	- -
3011 24 500	- Vollcontainerschiffe	BRZ St 1000 EUR	- - -	- - -	- - -	- -
3011 24 700	- RoRo-Frachtschiffe	BRZ St 1000 EUR	- - -	- - -	- - -	- -
3011 24 900	- Andere Trockengüterschiffe	BRZ St 1000 EUR	- - -	- - -	- - -	- -
3011 31 300	Fischereifahrzeuge; Fabriksschiffe und andere Schiffe für das Verarbeiten oder Konservieren von Fischereierzeugnissen - Fischereifahrzeuge	1000 EUR	.	.	.	1
3011 31 500	- Fabriksschiffe und andere Schiffe für das Verarbeiten oder Konservieren von Fischereierzeugnissen	1000 EUR	-	-	-	-
3011 32 000	Schlepper und Schubschiffe	1000 EUR	.	.	.	1
3011 33 300	Schwimmbagger, Feuerschiffe, Feuerlöschschiffe, Schwimmkrane und andere Wasserfahrzeuge, bei denen das Fahren von untergeordneter Bedeutung ist - Schwimmbagger	1000 EUR	-	-	.	1
3011 33 500	- Andere nicht für Frachtzwecke gebaute Wasserfahrzeuge	1000 EUR	128 766	19 863	8 841	5
3011 35 000	Schiffssegmente	1000 EUR	19 715	.	.	6
3011 40 300	Offshore-Wasserfahrzeuge und deren Infrastruktur - Offshore-Wasserfahrzeuge	BRZ 1000 EUR	- -	- -	- -	-
3011 40 500	- Offshore-Infrastrukturen, z.B. Bohr- und Förderplattformen	BRZ 1000 EUR	- -	- -	. .	1
3011 50 000	Andere schwimmende Vorrichtungen (einschl. Flöße, Schwimm tanks, Senk- kisten, Festmachtetonnen, Anlege- stellen, Bojen und schwimmende Baken)	St 1000 EUR	2

Melde-Nr.	Bezeichnung	Einheit	2. Vj 2012	1. Vj 2013	2. Vj 2013	2. Vj 2013 Anzahl der Unternehmen
1	2	3	4	5	6	7
3011 91 001	Um- und Ausbau an Schiffen, Bohr- oder Förderplattformen und schwimmenden Vorrichtungen	1000 EUR	9 438	2 341	5 611	8
	Ausrüstungsarbeiten an Schiffen, Bohr- oder Förderplattformen und schwimmenden Vorrichtungen (z.B. Innenausbau, Elektroarbeiten, Schiffsanstreicherei, Klimaanlageeinbau)					
3011 92 001	- Innenausbauarbeiten an Schiffen, anderen Wasserfahrzeugen und schwimmenden Vorrichtungen für zivile Zwecke	1000 EUR	28 364	32 518	35 190	15
3011 92 008	- Andere Ausrüstungsarbeiten an Schiffen, anderen Wasserfahrzeugen und schwimmenden Vorrichtungen (z.B. Elektroarbeiten, Schiffsanstreicherei, Klimaanlageeinbau) für zivile Zwecke	1000 EUR	10 446	14 607	14 706	13
3012 11 000	Segelboote, auch mit Hilfsmotor (außer aufblasbaren Segelbooten), für Sport oder Freizeit	St 1000 EUR	29 258	.	.	2
3012 12 000	Aufblasbare Boote	St 1000 EUR	.	.	.	1
	Ruderboote, Kanus u.a. Vergnügungs- und Sportboote					
3012 19 300	- Motorboote und Motorjachten, zu Sport- oder Vergnügungszwecken, mit Innenmotor	St 1000 EUR	249 367 950	131 248 746	116 48 005	6
3012 19 700	- Ruderboote, Kanus u.a. Vergnügungs- oder Sportboote a.n.g.	St 1000 EUR	2 290 .	1 638 3 904	2 435 .	9
3020 11 000	Elektrische Lokomotiven mit Stromspeisung aus dem Stromnetz	St 1000 EUR	.	.	25 94 953	3
3020 12 000	Dieselelektrische Lokomotiven	St 1000 EUR	.	.	.	1
3020 13 000	Elektrische Lokomotiven mit Stromspeisung aus Akkumulatoren; andere Lokomotiven, Lokomotivtender	St 1000 EUR	.	18 438	.	2
3020 20 000	Triebwagen und Schienenbusse (ohne Schienenfahrzeuge zur Gleisunterhaltung u.a. Bahndienstfahrzeuge)	St 1000 EUR	261 548 412	283 418 095	392 614 347	5
3020 31 000	Schienenfahrzeuge zur Gleisunterhaltung u.a. Bahndienstfahrzeuge, auch selbstfahrend (z.B. Gerätewagen u.ä., Messwagen und Draisinen)	St 1000 EUR	.	.	.	2
3020 32 000	Personenwagen ohne Eigenantrieb, Gepäckwagen, Postwagen u.a. schienenengebundene Spezialwagen (ohne Schienenfahrzeuge zur Gleisunterhaltung)	St 1000 EUR	.	-	-	-
3020 33 000	Schienenengebundene Güterwagen ohne Eigenantrieb	St 1000 EUR	279 27 910	231 22 183	265 21 586	6
	Teile für Schienenfahrzeuge; ortsfestes Gleismaterial u. Teile dafür; mechanische (auch elektromechanische) Signal-, Sicherungs-, Überwachungs- oder Steuergeräte für Schienenwege, Straßen, Parkplätze oder Parkhäuser, Hafenanlagen oder Flughäfen					
	- Teile für Schienenfahrzeuge (z.B. Drehgestelle, Lenkgestelle, Achsen und Räder; Bremsvorrichtungen; Zughaken und andere Kupplungsvorrichtungen, Puffer, Teile dafür)					
3020 40 301	- - Druckluftbremsvorrichtungen für Schienenfahrzeuge und Teile dafür	1000 EUR	200 508	190 479	189 786	8
3020 40 309	- - Andere Teile für Schienenfahrzeuge (z.B. Drehgestelle, Lenkgestelle, Achsen und Räder; Zughaken u.a. Kupplungsvorrichtungen, Puffer)	1000 EUR	222 203	252 486	265 505	62
3020 40 500	- Mechanische (auch elektromechanische) Signal-, Sicherungs-, Überwachungs- oder Steuergeräte für Schienenwege, Straßen, Binnenwasserstraßen, Parkplätze oder Parkhäuser, Hafenanlagen oder Flughäfen	kg 1000 EUR	.	.	38 838 1 116	3

3 Produktion nach Güterarten - Deutschland

Melde-Nr.	Bezeichnung	Einheit	2. Vj 2012	1. Vj 2013	2. Vj 2013	2. Vj 2013 Anzahl der Unternehmen
1	2	3	4	5	6	7
3020 40 701	- Ortsfestes Gleismaterial und Geräte für Schienenwege; Teile für ortsfestes Gleismaterial, mechanisch (auch elektromechanisch) Signal-, Sicherungs-, Überwachungs- oder Steuergeräte für Schienenwege, Straßen, Binnenwasserstraßen, Parkplätze u.ä., Hafenanlagen oder Flughäfen	kg	18 597 586	9 644 302	14 625 232	9
3020 40 708	- - Ortsfestes Gleismaterial und Geräte für Schienenwege (z.B. zusammengesetzte Gleise, Drehscheiben, Prellböcke, Lademaße)	1000 EUR	17 614	12 381	16 371	
3020 91 001	Umbau, Innenausbau und Ausrüstung (Komplettierung) von Schienenfahrzeugen - Umbau von Schienenfahrzeugen	1000 EUR	7 070	5 189	4 470	8
3020 91 005	- Innenausbau und Ausrüstung (Komplettierung) von Schienenfahrzeugen	1000 EUR	43 234	41 187	39 792	14
3030 11 001	Motoren und Triebwerke für Luft- und Raumfahrzeuge; Bodengeräte für die Flugausbildung, Teile dafür Kolbenverbrennungsmotoren mit Fremdzündung für zivile und halböffentliche Luftfahrzeuge darunter zum Absatz bestimmt	St St 1000 EUR	* - -	- - -	- - -	- - -
3030 12 001	Turbo-Strahltriebwerke, Turbo-Propellertriebwerke für zivile und halböffentliche Luftfahrzeuge darunter zum Absatz bestimmt	St St 1000 EUR	*	1 1
3030 13 001	Strahltriebwerke (ohne Turbo-Strahltriebwerke) für zivile und halböffentliche Luftfahrzeuge darunter zum Absatz bestimmt	St St 1000 EUR	* - -	- - -	- - -	- - -
3030 14 001	Bodengeräte zur zivilen Flugausbildung und Teile dafür	kg 1000 EUR	1
3030 15 000	Teile für Kolbenverbrennungsmotoren mit Fremdzündung, für Luftfahrzeuge	1000 EUR	-	-	-	
3030 16 000	Teile für Turbo-Strahltriebwerke oder Turbo-Propellertriebwerke	1000 EUR	564 712	573 593	.	7
3030 20 000	Segelflugzeuge, Hanggleiter, Ballone, Luftschiffe u.a. nicht für maschinellen Antrieb bestimmte Luftfahrzeuge	St 1000 EUR	30 3 536	23 3 762	26 4 316	9
3030 31 001	Hubschrauber u. Starrflügelflugzeuge Zivile und halböffentliche Hubschrauber	St 1000 EUR	2
3030 32 001	Zivile und halböffentliche Starrflügelflugzeuge u.a. Luftfahrzeuge - mit einem Leergewicht von 2 000 kg oder weniger	St 1000 EUR	52 8 982	50 8 191	66 27 420	7
3030 33 001	- mit einem Leergewicht von mehr als 2 000 kg bis 15 000 kg	St 1000 EUR	- -	- -	. .	1
3030 34 001	- mit einem Leergewicht von mehr als 15 000 kg	St 1000 EUR	- -	- -	- -	-
3030 40 001	Raumfahrzeuge (einschl. Satelliten) und Trägerraketen für Raumfahrzeuge, für zivile Zwecke	kg 1000 EUR	- -	- -	- -	-
3030 50 100	Teile für Luftfahrzeuge und Raumfahrzeuge für zivile Zwecke - Sitze für Luftfahrzeuge, Teile dafür	1000 St 1000 EUR	. .	21 79 475	15 58 163	4
3030 50 300	- Propeller und Rotoren, Teile dafür	kg 1000 EUR	2
3030 50 500	- Fahrgestelle und Teile dafür	kg 1000 EUR 8 812	4

3 Produktion nach Güterarten - Deutschland

Melde-Nr.	Bezeichnung	Einheit	2. Vj 2012	1. Vj 2013	2. Vj 2013	2. Vj 2013 Anzahl der Unternehmen
1	2	3	4	5	6	7
3030 50 901	- Andere Teile für Luft- und Raumfahrzeuge	1000 EUR	2 622 030	2 980 647	2 816 789	65
	Überholungs- und Umbauarbeiten an Luftfahrzeugen sowie an Motoren und Triebwerken dafür					
3030 60 300	- von Luftfahrzeugmotoren und -triebwerken	1000 EUR	.	60 286	.	3
3030 60 500	- von Hubschraubern	1000 EUR	-	-	-	
3030 60 700	- von Flugzeugen	1000 EUR	24 985	35 471	31 388	9
3091 11 000	Krafträder und Fahrräder mit Hilfsmotor, mit Hubkolbenverbrennungsmotor mit einem Hubraum von 50 cm ³ oder weniger	St 1000 EUR	.	-	-	-
3091 12 000	Krafträder mit Hubkolbenverbrennungsmotor mit einem Hubraum von mehr als 50 cm ³ , auch mit Beiwagen	St 1000 EUR	.	.	.	1
3091 13 000	Andere Krafträder; Beiwagen	St 1000 EUR	.	54 552 51 832	53 666 60 048	6
	Teile und Zubehör für Krafträder und Beiwagen					
3091 20 300	- Sättel für Krafträder (einschl. Mopeds)	St 1000 EUR	-	-	-	-
3091 20 900	- Andere Teile und Zubehör für Krafträder (einschl. Mopeds)	1000 EUR	88 844	85 886	92 106	11
3091 31 000	Hubkolbenverbrennungsmotoren mit Fremdzündung für Krafträder, mit einem Hubraum von 1 000 cm ³ oder weniger	St 1000 EUR	*	-	-	-
	darunter zum Absatz bestimmt	St 1000 EUR	-	-	-	-
	Hubkolbenverbrennungsmotoren mit Fremdzündung für Krafträder, mit einem Hubraum von mehr als 1 000 cm ³	St 1000 EUR	*	-	-	-
3091 32 001	- Rumpf- bzw. halbfertige Motoren	St 1000 EUR	-	-	-	-
	darunter zum Absatz bestimmt	St 1000 EUR	-	-	-	-
3091 32 005	- fertige Motoren	St 1000 EUR	*	-	-	-
	darunter zum Absatz bestimmt	St 1000 EUR	-	-	-	-
3092 10 300	Zweiräder u.a. Fahrräder (einschl. Lastendreirädern), ohne Motor	St 1000 EUR	.	.	.	2
	- Zweiräder u.a. Fahrräder (einschl. Lastendreirädern), ohne Kugellager	St 1000 EUR	.	.	.	
3092 10 502	- - Mountain Bikes (einschl. All-Terrain-Bikes)	St 1000 EUR	82 567 18 550	80 031 24 231	74 516 14 735	5
3092 10 504	- - Touren-Räder	St 1000 EUR	21 932 4 548	22 297 5 617	23 149 5 188	5
3092 10 505	- - Sport-Räder	St 1000 EUR	24 451 11 960	31 686 19 638	29 735 14 273	5
3092 10 509	- - Andere Räder	St 1000 EUR	243 795 94 738	259 023 86 240	164 793 52 798	9
3092 20 300	Rollstühle u.a. Fahrzeuge für Kranke und Körperbehinderte	St 1000 EUR	22 560 17 469	19 606 16 927	19 500 16 622	7
	- ohne Vorrichtung zur mechanischen Fortbewegung	St 1000 EUR	22 560	19 606	19 500	
3092 20 900	- mit Motor oder anderer Vorrichtung zur mechanischen Fortbewegung	St 1000 EUR	8 864 16 586	8 593 16 012	8 653 16 535	9
	Teile und Zubehör für Zweiräder u.a. Fahrräder, ohne Motor, sowie für Rollstühle u.a. Fahrzeuge für Behinderte	St 1000 EUR	.	.	.	3
3092 30 100	- Rahmen und Gabeln, für Fahrräder	St 1000 EUR	.	.	.	
3092 30 300	- Teile für Fahrradrahmen und -gabeln; Freilaufzahnkränze; teile für Bremsen (einschl. Bremsnaben), Pedale, Tretlager, Lenker, Gepäckträger, Ketten-schaltungen u.a. Fahrradteile	1000 EUR	16 736	19 213	16 536	13

3 Produktion nach Güterarten - Deutschland

Melde-Nr.	Bezeichnung	Einheit	2. Vj 2012	1. Vj 2013	2. Vj 2013	2. Vj 2013 Anzahl der Unternehmen
1	2	3	4	5	6	7
3092 30 700	- Teile und Zubehör für Rollstühle u.a. Fahrzeuge für Kranke und Körperbehinderte	1000 EUR	18 442	17 325	20 797	17
3092 30 900	- Andere Teile und Zubehör für Zweiräder u.a. Fahrräder, ohne Motor, z.B. Felgen, Speichen, Sättel, Lenker	1000 EUR	17 780	21 235	16 327	12
3092 40 300	Kinderwagen und Teile dafür - Kinderwagen	St 1000 EUR	28 315 7 893	34 260 9 226	37 637 10 365	4
3092 40 500	- Teile für Kinderwagen	1000 EUR	1 535	1 692	1 499	4
3099 10 001	Fahrzeuge, a.n.g. (z.B. Schubkarren, einrädriige Handtransportfahrzeuge, Gespannfahrzeuge für Tiere) - Einrädriige Handtransportgeräte (z.B. Schubkarren)	St 1000 EUR	. 2 442	108 025 1 839	. 2 241	3
3099 10 003	- Zweirädriige Handtransportgeräte (z.B. Sack-, Stech- und Fasskarren)	St 1000 EUR	73 401 4 211	70 215 3 818	66 746 3 699	13
3099 10 004	- Drei- und mehrrädriige Handtransportgeräte bis 1 t Traglast	St 1000 EUR	328 845 41 292	320 406 41 112	254 451 41 377	29
3099 10 009	- Andere Fahrzeuge (z.B. drei- und mehrrädriige Handtransportgeräte über 1 t Traglast, Kutschen, Sulkis u.a. Gespannfahrzeuge für Tiere)	St 1000 EUR	. 1 037	2 317 734	3 619 815	6
3099 99 000	Veredlung von Erzeugnissen dieser Güterabteilung	1000 EUR	.	.	.	5

3 Produktion nach Güterarten - Deutschland

Melde-Nr.	Bezeichnung	Einheit	2. Vj 2012	1. Vj 2013	2. Vj 2013	2. Vj 2013 Anzahl der Unternehmen
1	2	3	4	5	6	7
	Möbel					
	Sitzmöbel und Teile dafür; Teile für Möbel					
	Sitzmöbel und Teile dafür					
	Sitzmöbel, vorwiegend mit Gestell aus Metall					
	- Drehstühle mit verstellbarer Sitzhöhe					
3100 11 550	- - gepolstert, mit Rückenlehne und mit Rollen oder Gleitern	1000 St 1000 EUR	442 89 189	440 89 903	397 81 966	33
3100 11 590	- - Andere Drehstühle mit verstellbarer Sitzhöhe	1000 St 1000 EUR	.	.	.	8
	- Gepolsterte Sitzmöbel, mit Gestell aus Metall					
3100 11 705	- - für Büros	1000 St 1000 EUR	265 34 266	271 39 036	271 35 633	23
3100 11 709	- - Andere gepolsterte Sitzmöbel, mit Gestell aus Metall	1000 St 1000 EUR	315 19 397	348 19 746	318 19 142	27
	- Nicht gepolsterte Sitzmöbel, mit Gestell aus Metall					
3100 11 903	- - Schulsitzmöbel (ohne Reihengestühl)	1000 St 1000 EUR	219 8 547	217 9 257	225 8 704	11
3100 11 909	- - Andere Sitzmöbel, mit Gestell aus Metall	1000 St 1000 EUR	343 31 880	346 32 385	344 33 490	44
	Sitzmöbel, vorwiegend mit Gestell aus Holz, Stuhlrohr, Korbweiden, Bambus o.ä. Stoffen					
3100 12 100	- In Liegen umwandelbare Sitzmöbel (ohne Gartenmöbel und Campingausstattungen)	1000 St 1000 EUR	268 116 047	257 113 786	254 109 523	44
3100 12 300	- Sitzmöbel aus Stuhlrohr, Korbweiden, Bambus o.ä. Stoffen	1000 St 1000 EUR	2 798	.	.	2
	- Gepolsterte Sitzmöbel, mit Gestell aus Holz					
3100 12 501	- - für Büros	1000 St 1000 EUR	.	.	.	3
3100 12 503	- - Sessel (auch einsitzige gepolsterte Anbauelemente)	1000 St 1000 EUR	323 139 387	333 147 977	301 135 389	60
3100 12 509	- - Andere gepolsterte Sitzmöbel, mit Gestell aus Holz (ohne Sessel)	1000 St 1000 EUR	210 75 542	205 78 842	197 74 279	65
	- Nicht gepolsterte Sitzmöbel, mit Gestell aus Holz					
3100 12 905	- - Gartenstühle und Gartenbänke	1000 St 1000 EUR	24 1 270	14 811	.	6
3100 12 907	- - Schulsitzmöbel (ohne Reihengestühl)	1000 St 1000 EUR	- 29	.	.	2
3100 12 909	- - Andere nicht gepolsterte Sitzmöbel, mit Gestell aus Holz	1000 St 1000 EUR	26 3 614	28 3 686	25 3 362	29
3100 13 000	Gartenmöbel aus Kunststoff, andere Sitzmöbel, a.n.g.	1000 St 1000 EUR	6 376	.	.	3
	Teile für Sitzmöbel					
3100 14 001	- aus Holz	1000 EUR	14 985	15 679	14 585	42
3100 14 003	- aus Metall	1000 EUR	100 982	95 944	99 332	27
3100 14 405	- aus Kunststoff	1000 EUR	84 085	93 597	89 483	35
3100 14 409	- aus anderen Stoffen	1000 EUR	30 172	27 612	29 034	21
	Teile für Möbel (ohne solche für Sitzmöbel)					
3100 20 300	- aus Metall	1000 EUR	111 490	120 288	120 746	69
3100 20 500	- aus Holz	1000 EUR	217 458	208 636	207 000	143
	- aus anderen Stoffen					
3100 20 905	- - aus Kunststoff	1000 EUR	67 543	69 569	65 288	49
3100 20 909	- - aus anderen Stoffen	1000 EUR	8 503	8 265	8 695	14
3100 91 000	Polsterung von Sitzmöbeln	1000 EUR	7 605	8 456	8 608	14
	Büromöbel, Ladenmöbel aus Holz					
	Büromöbel aus Metall und Holz;					
	Ladenmöbel aus Holz					
	Büromöbel aus Metall					
3101 11 100	- Zeichentische	1000 St 1000 EUR	.	-	-	-

3 Produktion nach Güterarten - Deutschland

Melde-Nr.	Bezeichnung	Einheit	2. Vj 2012	1. Vj 2013	2. Vj 2013	2. Vj 2013 Anzahl der Unternehmen
1	2	3	4	5	6	7
3101 11 401	- Metallbüromöbel mit einer Höhe von 80 cm oder weniger - - Metallschreibtische	1000 St 1000 EUR	55 20 228	65 21 920	51 19 711	15
3101 11 403	- - Andere Metalltische	1000 St 1000 EUR	44 6 961	51 7 351	46 7 209	12
3101 11 409	- - Regale und andere Möbel	1000 St 1000 EUR	107 3 926	120 3 314	98 3 496	13
3101 11 703	- Metallmöbel mit einer Höhe von mehr als 80 cm - - Metallschränke mit Türen oder Rollläden	1000 St 1000 EUR	63 20 000	56 21 521	52 21 883	14
3101 11 705	- - Karteischränke u.a. Schränke mit Schubladen	1000 St 1000 EUR	16 6 420	18 6 974	15 6 376	6
3101 11 709	- - Andere Metallmöbel für Büros, mit einer Höhe von mehr als 80 cm (einschl. raumteilende Möbelemente)	1000 St 1000 EUR	121 .	114 44 897	119 46 903	14
3101 12 001	Holzmöbel für Büros - Holzschreibtische mit einer Höhe von 80 cm oder weniger	1000 St 1000 EUR	336 82 886	396 83 403	371 84 414	72
3101 12 003	- Andere Holztische, mit einer Höhe von 80 cm oder weniger	1000 St 1000 EUR	54 13 440	58 13 720	55 13 930	34
3101 12 004	- Holzschränke, Regale u.a. Holzmöbel für Büros, mit einer Höhe von 80 cm oder weniger	1000 St 1000 EUR	509 52 730	359 44 739	351 45 437	54
3101 12 006	- - Andere Holzmöbel für Büros mit einer Höhe von mehr als 80 cm - - Raumteilende Möbelemente (kombinierte Systemschränkelemente)	1000 St 1000 EUR	70 15 364	77 13 792	67 13 590	48
3101 12 007	- - Holzschränke und -regale	1000 St 1000 EUR	245 55 256	272 54 593	259 55 452	66
3101 12 008	- - Andere kombinierbare Elemente	1000 St 1000 EUR	13 4 150	18 4 088	15 3 869	22
3101 12 009	- - Andere Holzmöbel für Büros	1000 St 1000 EUR	27 11 390	18 8 382	17 8 848	50
3101 13 000	Ladenmöbel aus Holz	1000 St 1000 EUR	207 271 853	204 244 675	197 264 999	216
3102 10 001	Küchenmöbel aus Holz - Einbauküchenelemente	1000 St 1000 EUR	7 570 922 288	7 247 863 948	7 581 966 393	125
3102 10 009	- Andere Holzmöbel für Küchen (z.B. Küchen-, Gaststätten-, Kantinen-, Spültische)	1000 St 1000 EUR	187 41 386	144 32 293	160 37 355	26
3103 11 005	Matratzen Sprungrahmen, Auflegematratzen Sprungrahmen - mit Federung	1000 St 1000 EUR	222 7 955	452 9 122	234 7 640	6
3103 11 009	- Andere Sprungrahmen	1000 St 1000 EUR	818 39 196	922 44 549	743 37 823	22
3103 12 300	Auflegematratzen - aus Zellkautschuk, auch überzogen (Latex)	1000 St 1000 EUR	18 2 995	18 3 353	18 3 479	17
3103 12 500	- aus Zellkunststoff, auch überzogen (Polyurethan)	1000 St 1000 EUR	708 69 232	725 74 765	646 64 752	37
3103 12 700	- aus anderen Stoffen mit Federkern	1000 St 1000 EUR	610 48 538	648 58 089	549 47 245	27
3103 12 900	- Andere Auflegematratzen aus anderen Stoffen (einschl. Wollmatratzen)	1000 St 1000 EUR	72 3 851	77 4 064	74 4 156	10
3109 11 001	Sonstige Möbel Metallmöbel, a.n.g. (ohne Büromöbel) - Schulmöbel (ohne Sitzmöbel)	1000 St 1000 EUR	93 7 484	100 8 866	98 8 104	8
3109 11 002	- Wohnmöbel	1000 St 1000 EUR	106 13 410	185 15 727	119 13 645	11
3109 11 003	- Bettstellen	1000 St 1000 EUR	4

3 Produktion nach Güterarten - Deutschland

Melde-Nr.	Bezeichnung	Einheit	2. Vj 2012	1. Vj 2013	2. Vj 2013	2. Vj 2013 Anzahl der Unternehmen
1	2	3	4	5	6	7
3109 11 005	- Spezialmöbel für Läden	1000 St 1000 EUR	1 676 75 962	1 348 71 222	1 788 65 664	40
3109 11 007	- Möbel und Spezialeinrichtungen für Laboratorien (z.B. Tische, Schränke, Trennwände, Abzughauben, Spüleinrichtungen)	1000 St 1000 EUR	194 29 066	74 26 104	83 29 331	18
3109 11 009	- Andere Metallmöbel, a.n.g. Schlaf-, Ess- und Wohnzimmermöbel, aus Holz	1000 St 1000 EUR	1 755 185 102	1 970 196 341	1 780 179 491	90
3109 12 303	- - - Liegen (auch sog. französische Betten)	1000 St 1000 EUR	119 41 648	126 50 856	115 48 643	22
3109 12 305	- - - Andere Betten	1000 St 1000 EUR	209 36 527	237 40 452	198 34 409	58
3109 12 307	- - - Schlafzimmerschränke	1000 St 1000 EUR	1 349 162 749	1 839 182 730	1 498 159 387	76
3109 12 309	- - - Andere Schlafzimmermöbel (z.B. Frisierkommoden, Nachttische)	1000 St 1000 EUR	1 636 84 275	1 783 91 494	1 495 73 699	51
3109 12 501	- Ess- und Wohnzimmermöbel - - Wohn- und Esszimmertische	1000 St 1000 EUR	107 34 051	105 29 389	105 29 621	43
3109 12 503	- - Andere Tische (Kleintische)	1000 St 1000 EUR	57 3 958	35 3 078	32 3 018	19
3109 12 505	- - Wohnzimmerschränke, Bücherschränke	1000 St 1000 EUR	76 28 474	82 28 372	59 25 510	47
3109 12 506	- - Schrankwände (auch als Raumteiler)	1000 St 1000 EUR	172 77 548	159 69 900	154 71 757	52
3109 12 509	- - Andere Ess- und Wohnzimmermöbel (z.B. Sideboards)	1000 St 1000 EUR	1 062 71 161	1 174 74 424	1 056 69 909	54
3109 13 001	Holzmöbel, a.n.g. - Badezimmermöbel	1000 St 1000 EUR	785 97 794	900 100 668	815 98 512	46
3109 13 003	- Gartenmöbel	1000 St 1000 EUR	15 1 376	8 766	16 1 512	6
3109 13 005	- Garderobenmöbel, Schuhschränke, Schuhregale	1000 St 1000 EUR	131 15 123	200 22 048	158 18 823	34
3109 13 007	- Schulmöbel (ohne Sitzmöbel)	St 1000 EUR	67 526 17 581	68 570 19 226	68 569 17 954	13
3109 13 008	- Möbel für Laboratorien aus Holz (z.B. Tische, Schränke, Trennwände)	St 1000 EUR	31 680 36 422	33 182 40 155	37 195 39 358	12
3109 13 009	- Andere Holzmöbel, a.n.g. Kunststoffmöbel; Möbel aus anderen Stoffen (einschl. Stuhlrohr, Korbweide u.ä. Stoffen) (ohne Sitzmöbel)	1000 St 1000 EUR	919 57 367	1 158 58 474	1 478 65 376	77
3109 14 303	- - Kunststoffmöbel - - Badezimmermöbel	1000 St 1000 EUR	3
3109 14 305	- - Gartenmöbel	1000 St 1000 EUR	173 8 513	173 8 539	136 6 831	4
3109 14 309	- - Andere Kunststoffmöbel	1000 St 1000 EUR	13 4 181	9 4 068	8 5 642	12
3109 14 500	- Möbel aus anderen Stoffen (einschl. Stuhlrohr, Korbweide, Bambus o.ä. Stoffen)	1000 St 1000 EUR	7 4 632	7 6 809	7 6 143	7
3199 99 000	Veredlung von neuen Möbeln (ohne Polsterung von Sitzmöbeln)	1000 EUR	2 279	2 623	1 742	12

3 Produktion nach Güterarten - Deutschland

Melde-Nr.	Bezeichnung	Einheit	2. Vj 2012	1. Vj 2013	2. Vj 2013	2. Vj 2013 Anzahl der Unternehmen
1	2	3	4	5	6	7
	Waren a.n.g. Münzen, Schmuck und ähnliche Erzeugnisse					
3211 10 000	Münzen	kg 1000 EUR	1 045 219 7 918	942 519 7 822	828 528 6 969	9
3212 11 000	Schmuck, Gold- und Silberschmiedewaren (ohne Fantasieschmuck) Bearbeitete (nicht nur roh gesägt oder grob geformt), jedoch nicht aufgereichte, montierte oder gefasste Zuchtperlen, Diamanten, Edelsteine, synthetische oder rekonstituierte Steine	1000 EUR	10 221	7 553	9 560	6
3212 12 000	Bearbeitete Industriediamanten; Staub und Pulver von Edelsteinen, Schmucksteinen, synthetischen Edelsteinen oder Schmucksteinen	1000 EUR	-	-	-	
3212 13 301	Schmuckwaren, Gold- und Silberschmiedewaren, Teile dafür - Schmuckwaren und Teile dafür, aus Edelmetallen oder Edelmetallplattierungen - - aus Silber, auch mit anderen Edelmetallen überzogen oder plattiert	1000 EUR	11 254	10 231	10 112	23
3212 13 303	- - aus Gold, auch mit anderen Edelmetallen überzogen oder plattiert	1000 EUR	76 832	64 759	71 608	44
3212 13 305	- - aus Platin oder Platinbeimetalen, auch mit anderen Edelmetallen überzogen oder plattiert	1000 EUR	4 228	4 095	4 040	17
3212 13 307	- - aus Edelmetallplattierungen auf unedlen Metallen	1000 EUR	4 985	5 827	5 282	10
3212 13 513	- Gold- und Silberschmiedewaren aus Silber, aus anderen Edelmetallen und aus Edelmetallplattierungen auf unedlen Metallen - - aus Silber, auch mit anderen Edelmetallen überzogen oder plattiert - - - Essbestecke u.a. Tischgeräte (z.B. Schöpfkellen, Schaumkellen, Tortenheber etc.)	1000 EUR	.	.	.	2
3212 13 515	- - - Tafelgeschirr u.ä. Tischgeschirr (z.B. Schalen, Platten etc.)	1000 EUR	.	.	.	2
3212 13 517	- - - Andere Silberschmiedewaren und Teile dafür	1000 EUR	.	.	.	3
3212 13 530	- - aus anderen Edelmetallen, auch mit Edelmetallen überzogen oder plattiert	1000 EUR	.	3 297	3 890	4
3212 13 550	- - aus Edelmetallplattierungen auf unedlen Metallen (z.B. Essbestecke, Tafelgeschirr u.ä. Tischgeräte)	1000 EUR	1 783	2 187	1 810	4
3212 13 800	Umarbeitung von Edelsteinen und Schmuck	1000 EUR	-	-	-	
3212 14 000	Andere Waren aus Edelmetallen oder -plattierungen; Waren aus Perlen, Edelsteinen, Schmucksteinen, synthetischen oder rekonstituierten Steinen	1000 EUR	10 438	10 595	9 057	7
3213 10 003	Fantasieschmuck - Uhrarmbänder und anderer Fantasieschmuck, aus unedlen Metallen, auch versilbert, vergoldet oder platiniiert, Imitationsschmuck u.ä. - - Uhrarmbänder und Teile dafür, aus unedlen Metallen, auch vergoldet oder versilbert sowie Fantasieschmuck versilbert, vergoldet oder platiniiert	1000 EUR	1 025	914	1 222	3
3213 10 008	- - Anderer Fantasieschmuck, a.n.g.	1000 EUR	6 066	7 997	7 431	16
3220 11 100	Musikinstrumente Musikinstrumente und Teile dafür Klaviere u.a. Saiteninstrumente mit Klaviatur - Klaviere mit aufrecht stehendem Rahmen	St 1000 EUR	1 021 6 518	1 145 7 330	1 282 8 167	9
3220 11 300	- Flügel	St 1000 EUR	562 15 374	573 15 302	672 19 229	9

3 Produktion nach Güterarten - Deutschland

Melde-Nr.	Bezeichnung	Einheit	2. Vj 2012	1. Vj 2013	2. Vj 2013	2. Vj 2013 Anzahl der Unternehmen
1	2	3	4	5	6	7
3220 11 500	- Cembali u.a. Saiteninstrumente mit Klaviatur	St 1000 EUR	-	-	-	-
3220 12 000	Streichinstrumente, Gitarren, andere Saiteninstrumente (ohne Saiteninstrumente mit Klaviatur)	St 1000 EUR	.	.	.	1
3220 13 100	Orgeln, Harmonien u.ä. Musikinstrumente mit Klaviatur; Akkordeons u.ä.; Mundharmonikas; Blasinstrumente	St 1000 EUR	10	9	11	4
3220 13 400	- Orgeln (mit Pfeifen und Klaviatur); Harmonien u.ä. Musikinstrumente mit Klaviatur und durchschlagenden Metallzungen	St 1000 EUR	1 898	1 604	3 591	4
3220 13 701	- Akkordeons u.ä. Musikinstrumente; Mundharmonikas	St 1000 EUR	3 763	3 577	4 411	3
3220 13 702	- Blechblasinstrumente u.a. Blasinstrumente	St 1000 EUR	943	691	1 214	4
3220 13 703	- - Trompeten, Kornette, Flügelhörner	St 1000 EUR	799	598	981	4
3220 13 704	- - Waldhörner, Tenorhörner, Baritonhörner, Althörner	St 1000 EUR	1 228	1 069	1 413	4
3220 13 705	- - Tuben	St 1000 EUR	2 979	2 754	3 528	3
3220 13 706	- - Andere Blechblasinstrumente, z.B. Posaunen	St 1000 EUR	515	489	516	3
3220 13 707	- - Andere Blasinstrumente	St 1000 EUR	2 371	2 330	2 337	5
3220 13 708	- - Blockflöten	St 1000 EUR	803	969	726	3
3220 13 709	- - Fagotte, Oboen	St 1000 EUR	485	471	487	4
3220 13 710	- - Klarinetten, Saxophone	St 1000 EUR	1 861	1 606	1 724	4
3220 13 711	- - Andere Blasinstrumente, a.n.g.	St 1000 EUR	720	642	542	2
3220 14 000	Musikinstrumente, bei denen der Ton elektrisch erzeugt wird oder elektrisch verstärkt werden muss (ohne Schlaginstrumente)	St 1000 EUR	2 295	2 028	2 130	2
3220 15 100	Schlaginstrumente; andere Musikinstrumente, a.n.g.	St 1000 EUR	.	.	.	2
3220 15 300	- Schlaginstrumente (z.B. Trommeln, Xylophone, Becken, Kastagnetten und Maracas)	St 1000 EUR	177 382	166 919	169 779	4
3220 16 000	- Spieldosen, Orchestrinen, Drehorgeln u.a. Musikinstrumente, a.n.g.; Lockpfeifen aller Art; Signalpfeifen, -hörner u.a. Mundblasinstrumente zu Ruf- oder Signalzwecken)	St 1000 EUR	4 468	4 130	3 888	2
3220 20 001	Metronome, Stimmgabeln, Stimpfpfeifen; Musikwerke für Spieldosen; Musiksaiten	St 1000 EUR	.	.	.	3
3220 20 002	Teile und Zubehör für Musikinstrumente	1000 EUR	6 164	6 365	6 850	6
3220 20 003	- für Klaviere	1000 EUR	3 580	2 974	3 502	5
3220 20 004	- für Orgeln, Harmonien und ähnliche	1000 EUR	-	-	.	1
3220 20 005	- für elektrische Musikinstrumente	1000 EUR	3 290	3 061	2 938	7
3220 20 006	Musikinstrumente mit Klaviatur	1000 EUR	986	963	987	10
3220 20 007	- für Saiteninstrumente	1000 EUR	.	.	7 378	8
3220 20 008	- für Blasinstrumente	1000 EUR
3220 20 009	- für andere Musikinstrumente	1000 EUR
3230 11 310	Sportgeräte	Paar 1000 EUR	.	.	.	2
3230 11 370	Ski und Skiausrüstungen für den Wintersport, außer Schuhe; Schlitt- und Rollschuhe; Teile dafür	1000 EUR	.	.	.	3
	- Ski, Skibindungen u.a. Skiausrüstungen	1000 EUR	.	.	.	2
	- - Ski	1000 EUR	.	.	.	2
	- - Skibindungen u.a. Skiausrüstungen für den Wintersport	1000 EUR	.	.	.	3

3 Produktion nach Güterarten - Deutschland

Melde-Nr.	Bezeichnung	Einheit	2. Vj 2012	1. Vj 2013	2. Vj 2013	2. Vj 2013 Anzahl der Unternehmen
1	2	3	4	5	6	7
3230 11 500	- Schlittschuhe und Rollschuhe (einschl. Stiefel mit fest angebrachten Rollschuhen), Teile und Zubehör dafür	1000 EUR	-	-	-	
3230 12 000	Skischuhe für den Wintersport	Paar 1000 EUR	.	.	.	1
3230 13 000	Wasserski, Surfbretter, Windsurfer u.a. Ausrüstungen, für den Wassersport	1000 EUR	.	.	.	1
3230 14 003	Geräte und Ausrüstungsgegenstände für Turnhallen, Fitnessstudios sowie Leicht- und Schwerathletik - für Turnhallen und Fitnessstudios	1000 EUR	26 542	31 484	31 502	21
3230 14 005	- für Leicht- oder Schwerathletik	1000 EUR	5 113	3 202	5 474	7
3230 15 100	Spezialsporthandschuhe; Ball- und Freiluftsportgeräte, a.n.g.; Schwimm- und Planschbecken - Spezialsporthandschuhe aus Leder oder rekonstituiertem Leder	Paar 1000 EUR	-	-	-	-
3230 15 300	- Golfschläger u.a. Golfausrüstungen	1000 EUR	-	-	-	
3230 15 500	- Geräte und Ausrüstungen für Tischtennis	1000 EUR	.	.	.	2
3230 15 600	- Tennisschläger, Federball- o.ä. Schläger, auch ohne Bespannung	St 1000 EUR	-	-	-	-
3230 15 800	- Bälle (ohne Golf- und Tischtennisbälle)	St 1000 EUR	.	.	.	2
3230 15 903	- - Andere Geräte und Ausrüstungsgegenstände, für andere Sportarten oder Freiluftspiele - - Schaukeln und Rutschen u.a. Spielplatzgeräte	1000 EUR	47 826	29 641	49 640	33
3230 15 909	- - Andere Geräte und Ausrüstungsgegenstände, für andere Sportarten oder Freiluftspiele, a.n.g. Angelruten u.a. Angelgerät; andere Ausrüstungsgegenstände für Jagd oder Sportfischerei, a.n.g.	1000 EUR	29 072	25 656	30 133	21
3230 16 003	- Angelruten, Angelhaken und Angelrollen	1000 EUR	.	.	.	2
3230 16 005	- Anderes Angelgerät (z.B. Handnetze zum Landen von Fischen, Schmetterlingsnetze), Lockgeräte (ohne Lockpfeifen) u.ä. Jagdgeräte	1000 EUR	.	.	.	1
3240 11 000	Spielwaren Puppen; Spielzeug, Tiere oder nichtmenschliche Wesen darstellend; Teile und Zubehör für Puppen Puppen, nur Nachbildungen von Menschen darstellend	St 1000 EUR	11 378 587	10 208 428	.	3
3240 12 001	Spielzeug, Tiere oder nichtmenschliche Wesen darstellend - Füllmaterial enthaltend	St 1000 EUR	543 510 9 195	690 503 9 126	401 125 7 992	4
3240 12 003	- aus Holz, Kunststoff und aus anderen Stoffen - - aus Holz	St 1000 EUR	.	.	.	2
3240 12 009	- - aus Kunststoff und aus anderen Stoffen	St 1000 EUR	.	.	.	1
3240 13 000	Teile und Zubehör für Puppen (einschl. Bekleidung und Bekleidungszubehör, Schuhe und Kopfbedeckungen)	1000 EUR	143	.	.	3
3240 20 003	Elektrische Eisenbahnen (einschl. Zubehör); maßstabgetreu verkleinerte Modelle zum Zusammenbauen, Bausätze und Baukastenspielzeug - Elektrische Eisenbahnen (einschl. Schienen, Signalen u.a. Zubehör)	1000 EUR	36 258	37 952	36 721	13
3240 20 005	- Maßstabgetreu verkleinerte Modelle zum Zusammenbauen, auch mit Antrieb	St 1000 EUR	615 284 3 986	770 827 5 138	612 228 3 759	6
3240 20 008	- - Andere Bausätze und Baukastenspielzeug - - aus Kunststoff	St 1000 EUR	.	.	.	5
3240 20 009	- aus anderen Stoffen (einschl. aus Holz)	St 1000 EUR	.	.	.	3

3 Produktion nach Güterarten - Deutschland

Melde-Nr.	Bezeichnung	Einheit	2. Vj 2012	1. Vj 2013	2. Vj 2013	2. Vj 2013 Anzahl der Unternehmen
1	2	3	4	5	6	7
3240 31 000	Anderes Spielzeug (einschl. Musikspielzeuginstrumenten) Puppenwagen, Spielfahrzeuge, zum Besteigen und Fortbewegen durch Kinder geeignet	St 1000 EUR	2 134 101 23 925	932 702 26 610	786 673 23 400	8
3240 32 000	Puzzles	St 1000 EUR	.	.	.	1
3240 39 200	Anderes Spielzeug, a.n.g. - Musikspielzeuginstr. u. -geräte; Spielzeug, aufgemacht in Zusammenstell. od. Aufmachungen (ausgenommen elektr. Eisenbahnen, maßstabgetreu verkleinerte Modelle zum Zusammenbauen, Bausätze u. Baukastenspielzeug sowie Puzzles); Spielzeug u. Modelle, mit eingebautem Motor; Spielzeugwaffen	St 1000 EUR	.	.	.	4
3240 39 400	- Anderes Spielzeug aus Kunststoff	1000 EUR	90 583	87 911	102 594	20
3240 39 600	- Miniaturmodelle aus Metall, im Spritzgussverfahren hergestellt	1000 EUR	.	.	.	1
3240 39 900	- Anderes Spielzeug aus Kautschuk, aus Spinnstoffen, Metall und anderen Stoffen, a.n.g.	1000 EUR	7 117	5 315	4 372	15
3240 41 000	Anderer Spiele Spielkarten	kg 1000 EUR	.	.	.	2
3240 42 100	Billardspiele und Zubehör; Spiele, mit Münzen oder Spielmarken betrieben; elektrische Autorennspiele; andere Gesellschaftsspiele - Billardspiele und Zubehör	St 1000 EUR	.	.	.	1
3240 42 300	- Spiele, mit Münzen oder Spielmarken betrieben (ohne Kegelanlagen), Teile dafür	St 1000 EUR	44 200 112 426	39 586 80 806	37 889 130 973	6
3240 42 500	- Elektrische Auto-Rennspiele, die den Charakter von Gesellschaftsspielen haben	St 1000 EUR	-	-	-	-
3250 11 300	Medizinische und zahnmedizinische Apparate und Materialien Medizinische, chirurgische und zahnärztliche Instrumente, Apparate und Geräte Anderer Instrumente, Apparate und Geräte, für zahnärztliche Zwecke, Teile und Zubehör - Dentalbohrmaschinen, auch mit Sockel und eingebauten anderen zahnärztlichen Ausrüstungen	1000 St 1000 EUR	.	.	.	4
3250 11 505	- - Zahnärztliche Zangen, Modellier- und Polierinstrumente u.ä. Dentalinstrumente	1000 St 1000 EUR	16 294 34 738	16 981 36 731	17 573 37 068	14
3250 11 509	- - Andere zahnärztliche Instrumente, Apparate und Geräte, a.n.g.	1000 St 1000 EUR	26 836 118 800	24 817 134 598	25 492 141 187	27
3250 12 000	Sterilisierapparate für medizinische oder chirurgische Zwecke oder für Laboratorien	1000 St 1000 EUR	9 14 346	6 14 238	7 18 684	10
3250 13 110	Spritzen, Nadeln, Katheter, Kanülen - Spritzen, Nadeln, Katheter, - - Spritzen, auch mit Nadeln u.dgl.; andere augenärztliche u.ä. Kanülen u.dgl.	1000 St 1000 EUR	623 936 29 570	.	.	13
3250 13 130	Instrumente, Apparate und Geräte, für medizinische und chirurgische Zwecke, a.n.g., Teile und Zubehör - - Hohlnadeln aus Metall	1000 St 1000 EUR	.	364 2 072	360 2 008	5
3250 13 150	- - Operationsnähnadeln	1000 St 1000 EUR	16 283 3 898	18 341 4 370	19 037 4 448	4
3250 13 170	- - Katheter, Kanülen u.dgl.	1000 St 1000 EUR	357 881 98 607	417 959 109 286	423 770 111 375	42

3 Produktion nach Güterarten - Deutschland

Melde-Nr.	Bezeichnung	Einheit	2. Vj 2012	1. Vj 2013	2. Vj 2013	2. Vj 2013 Anzahl der Unternehmen
1	2	3	4	5	6	7
3250 13 200	- Andere augenärztliche Instrumente, Apparate und Geräte	1000 St 1000 EUR	214 55 992	242 53 146	261 62 967	13
3250 13 330	- Blutdruckmessgeräte, Endoskope - - Blutdruckmessgeräte	1000 St 1000 EUR	240 5 691	270 7 548	250 7 281	6
3250 13 350	- - Endoskope für medizinische Zwecke	1000 St 1000 EUR	222 155 788	189 154 155	200 167 141	15
3250 13 400	- Fieberthermometer	1000 St 1000 EUR	.	.	.	1
3250 13 530	- Künstliche Nieren; Apparate und Geräte, für Diathermie - - Künstliche Nieren	1000 St 1000 EUR	.	.	.	8
3250 13 550	- - Apparate und Geräte für Diathermie, (einschl. Ultraschalltherapiegeräte [ohne Nierensteinerztrümmerer])	1000 St 1000 EUR	- 2 317	- 1 802	- 2 416	3
3250 13 630	- Transfusionsgeräte (einschl. Infusionsgeräten); Apparate und Geräte für Anästhesie - - Transfusionsgeräte (einschl. Infusionsgeräten)	1000 St 1000 EUR	273 626 173 463	264 048 173 408	275 603 184 328	14
3250 13 650	- - Apparate und Geräte für Anästhesie	1000 St 1000 EUR	.	59 805	59 181	8
3250 13 730	- - - Andere Apparate und Geräte, für medizinische und chirurgische Zwecke - - Lithotripsie-Geräte mit Ultraschall	1000 St 1000 EUR	- 12 436	- 13 212	- 10 476	4
3250 13 793	- - - elektromedizinisch und -chirurgisch arbeitend	1000 St 1000 EUR	192 89 518	138 91 585	170 90 554	30
3250 13 795	- - - Chirurgische Scheren, Zangen, Nadelhalter u.ä. chirurgische Instrumente	1000 St 1000 EUR	9 581 124 305	8 757 118 244	7 856 125 293	65
3250 13 799	- - - Andere Apparate und Geräte, für medizinische und chirurgische Zwecke, a.n.g.	1000 St 1000 EUR	.	586 947	599 861	116
3250 13 800	- Zentrifugen für Laboratorien	1000 St 1000 EUR	36 34 686	36 35 318	38 37 237	5
3250 21 303	Mechanotherapie- und Massageapparate und -geräte; Apparate und Geräte für die Psychotechnik, Atmungstherapie; Zubehör, Prothesen und orthopädische Vorrichtungen Mechanotherapie- und Massageapparate und -geräte; Apparate und Geräte für die Psychotechnik, Atmungstherapie; Gasmasken u.ä., Teile und Zubehör - Mechanotherapie- und Massageapparate und -geräte; Apparate und Geräte für die Psychotechnik und Atmungstherapie - - Elektrische Vibrations-Massagegeräte	1000 St 1000 EUR	12 3 194	10 2 863	9 2 654	7
3250 21 305	- - - Andere Apparate und Geräte für Mechanotherapie und Psychotechnik	1000 St 1000 EUR	.	3 901	3 860	6
3250 21 800	- Apparate und Geräte für Ozon-, Sauerstoff- oder Aerosoltherapie, Beatmungsapparate zur Wiederbelebung und andere Apparate und Geräte für Atmungstherapie	1000 St 1000 EUR	1 958 37 919	2 289 38 710	1 420 37 955	15

Melde-Nr.	Bezeichnung	Einheit	2. Vj 2012	1. Vj 2013	2. Vj 2013	2. Vj 2013 Anzahl der Unternehmen
1	2	3	4	5	6	7
	Künstliche Gelenke; orthopädische Vorrichtungen; künstliche Zähne und andere Waren der Zahnprothetik; künstliche Körperteile und Organe, a.n.g.					
3250 22 350	- - Künstliche Gelenke	1000 St 1000 EUR	757 144 334	755 143 231	797 151 044	17
3250 22 390	- - Andere Apparate und Vorrichtungen für orthopädische Zwecke oder zum Behandeln von Knochenbrüchen	1000 EUR	191 415	222 432	199 183	156
3250 22 530	- Waren der Zahnprothetik - - Künstliche Zähne aus Kunststoffen	100 St 1000 EUR	107 942 21 244	86 486 17 893	58 549 16 547	35
3250 22 550	- - Künstliche Zähne aus anderen Stoffen	100 St 1000 EUR	12 858 7 980	9 903 8 315	11 811 9 076	26
3250 22 590	- - Andere Waren der Zahnprothetik	1000 EUR	238 541	216 240	240 604	437
3250 22 901	- Andere Prothesen und andere Waren der Prothetik	1000 EUR	127 566	119 201	131 535	113
3250 22 905	- Andere Vorrichtungen zum Beheben von Funktionsschäden oder Gebrechen	1000 EUR	91 025	93 548	90 769	41
3250 23 000	Teile und Zubehör für Prothesen und orthopädische Vorrichtungen	1000 EUR	13 502	13 801	15 571	15
	Möbel für die Human-, Zahn- und Tiermedizin oder die Chirurgie; Friseurstühle und ähnliche Stühle, mit Schwenk-, Kipp- und Hebevorrichtung; Teile dafür					
3250 30 300	- Dental, Friseurstühle o.ä. Stühle und Teile dafür	1000 St 1000 EUR	13 7 719	16 8 614	16 7 754	8
3250 30 500	- Andere Möbel für die Medizin oder Chirurgie und Teile dafür	1000 St 1000 EUR	547 122 364	690 119 346	534 127 551	42
	Brillen, Brillengläser, Teile dafür Kontaktlinsen, Brillengläser					
3250 41 300	- Kontaktlinsen	1000 St 1000 EUR	. 42 805	. 46 039	. 49 347	3
	- Brillengläser aus Glas oder anderen Stoffen	1000 St 1000 EUR	- -	- -	- -	-
3250 41 530	- - ohne Korrektionswirkung, beide Flächen fertig bearbeitet	1000 St 1000 EUR	2
3250 41 550	- - Einstärkengläser (unifokal), mit Korrektionswirkung, beide Flächen fertig bearbeitet	1000 St 1000 EUR	4 312 45 965	3 752 41 378	3 959 46 126	15
3250 41 590	- - Mehrstärkengläser und Progressivgläser (Gleitsichtgläser), mit Korrektionswirkung, beide Flächen fertig bearbeitet	1000 St 1000 EUR	2 960 108 260	2 572 94 180	2 710 98 605	15
3250 41 700	- Andere Brillengläser aus Glas oder anderen Stoffen, mit Korrektionswirkung, eine Fläche fertig bearbeitet	1000 St 1000 EUR	1
	Brillen (Korrektions-, Schutz- u.a. Brillen) u.ä. Waren					
3250 42 500	- Sonnenbrillen	1000 St 1000 EUR	41	4
3250 42 900	- Andere Brillen u.ä. Waren	1000 St 1000 EUR	2 969 80 816	2 984 83 596	2 833 79 514	7
	Fassungen für Brillen oder für ähnliche Erzeugnisse					
3250 43 500	- aus Kunststoffen	1000 St 1000 EUR	56 1 839	87 3 072	76 2 970	6
3250 43 900	- aus anderen Stoffen (z.B. aus Metall oder Nichtmetall)	1000 St 1000 EUR	130 7 461	122 7 572	114 8 041	7
3250 44 000	Teile für Brillenfassungen oder für ähnliche Erzeugnisse	1000 EUR	16 853	15 515	17 061	7
	Andere Waren für medizinische oder chirurgische Zwecke					
3250 50 100	- Zahnzement und andere Zahnfüllstoffe; Zement zum Wiederherstellen von Knochen	1000 EUR	86 703	99 614	102 144	15

Melde-Nr.	Bezeichnung	Einheit	2. Vj 2012	1. Vj 2013	2. Vj 2013	2. Vj 2013 Anzahl der Unternehmen
1	2	3	4	5	6	7
3250 50 200	- Zubereitungen in Form von Gelen, die in Human- oder Veterinärmedizin als Gleitmittel für Körperteile bei chirurgischen Operationen, medizinischen Untersuchungen oder als Kontaktmittel zwischen Körper und medizinischen Geräten verwendet werden	t 1000 EUR	.	.	.	2
3250 50 300	- Nahtmaterial u. Klebstoffe für org. Gewebe, steril, für die Chirurgie zum Schließen von Wunden (ausg. steriles Catgut); sterile Laminariastifte und -tampons, resorbierbare blutstillende Einlagen für chirurgische oder zahnärztliche Zwecke; sterile Adhäsionsbarrieren zu chirurgischen oder zahnärztlichen Zwecken auch resorbierbar	1000 EUR	39 048	37 702	36 446	6
	Sonstige Erzeugnisse					
	Besen und Bürsten					
	Besen und Bürstenwaren, für Straßen- und Haushaltsreinigung, Tierpflege u.a.; Wischer aus Kautschuk oder ähnlichen geschmeidigen Stoffen					
3291 11 100	- Besen, aus Reisig oder anderen pflanzlichen Stoffen, gebunden, auch mit Stiel	1000 St 1000 EUR	.	.	.	1
3291 11 300	- Von Hand zu führende mechanische Fußbodenkehrer ohne Motor	1000 St 1000 EUR	.	.	.	1
	- Bürstenwaren für die Straßen- und Haushaltsreinigung (einschl. Schuh- und Kleiderbürsten); Bürsten für die Tierpflege					
3291 11 505	- - für die Straßenreinigung	1000 St 1000 EUR	2 284 5 201	2 782 5 639	.	9
3291 11 509	- - für die Haushaltsreinigung und für die Tierpflege	1000 St 1000 EUR	11 031 12 983	10 981 13 331	10 805 13 121	14
3291 11 900	- Andere Besen und Bürsten, a.n.g.; Wischer aus Kautschuk oder ähnlichen geschmeidigen Stoffen	1000 St 1000 EUR	739 3 008	745 3 380	722 3 598	6
	Bürsten und Pinsel zur Körperpflege (einschl. Zahnbürsten); Pinsel für Kunstmaler, Schreibpinsel u.ä.					
	Pinsel zum Auftragen von kosmetischen Erzeugnissen					
3291 12 100	- Zahnbürsten	1000 St 1000 EUR	94 840 26 633	105 839 28 874	101 121 28 582	6
	- Rasierpinsel, Haar- u.a. Bürsten zur Körperpflege					
3291 12 350	- - Haarbürsten	1000 St 1000 EUR	.	901 1 839	816 1 697	3
3291 12 370	- - Rasierpinsel u.a. Bürsten zur Körperpflege (ohne Haarbürsten)	1000 St 1000 EUR	10 528 2 969	9 387 4 030	8 567 4 178	12
3291 12 500	- Pinsel für Kunstmaler und Schreibpinsel	1000 St 1000 EUR	6 152 4 278	5 798 4 252	6 025 4 108	7
3291 12 700	- Pinsel zum Auftragen von kosmetischen Erzeugnissen	1000 St 1000 EUR	172 666 33 940	184 131 36 305	180 673 34 552	9
	Andere Bürsten und Pinsel, a.n.g.					
	- Bürsten und Pinsel zum Auftragen von Anstrichfarben, Lack oder dergleichen					
3291 19 303	- - Bürsten (z.B. Deckenbürsten)	1000 St 1000 EUR	.	.	.	3
3291 19 305	- - Pinsel	1000 St 1000 EUR	6 853 4 749	6 392 4 296	7 336 5 204	6
3291 19 500	- Kissen und Roller zum Anstreichen	1000 St 1000 EUR	46 288 13 866	21 068 7 367	22 959 8 891	3
3291 19 700	- Bürsten, die Teile von Maschinen, Apparaten oder Fahrzeugen sind	1000 St 1000 EUR	56 726 44 100	55 521 46 225	48 356 45 309	20
	Sonstige Erzeugnisse, a.n.g.					
	Sicherheitshandschuhe aus Leder oder rekonstituiertem Leder sowie Sicherheitskopfbedeckungen aus Kunststoff u.a. Material; andere Hüte und Kopfbedeckungen, aus Kautschuk oder Kunststoffen					
3299 11 300	- Schutzhandschuhe aus Leder oder rekonstituiertem Leder, für alle Berufe	Paar 1000 EUR	.	.	.	1

3 Produktion nach Güterarten - Deutschland

Melde-Nr.	Bezeichnung	Einheit	2. Vj 2012	1. Vj 2013	2. Vj 2013	2. Vj 2013 Anzahl der Unternehmen
1	2	3	4	5	6	7
3299 11 500	- Sicherheitskopfbedeckungen aus Kunststoff, Metall u.a. Stoffen	1000 St	1 407	1 213	1 805	5
		1000 EUR	18 313	18 607	21 628	
3299 11 900	- Andere Hüte und Kopfbedeckungen, aus Kautschuk oder Kunststoff	1000 St	-	-	-	-
		1000 EUR	-	-	-	
	Kugelschreiber; Schreiber und Markierstifte, mit Filzspitze o.a. poröser Spitze; Füllbleistifte					
3299 12 103	- Kugelschreiber	1000 St	19 630	17 748	14 783	9
	- - mit Tinte	1000 EUR	40 484	38 680	38 258	
3299 12 105	- - mit Schaft oder Kappe aus Edelmetallen oder Edelmetallplattierungen (ohne solche mit Tinte)	1000 St	27	.	.	3
		1000 EUR	775	641	456	
3299 12 107	- - mit auswechselbarer Mine (ohne solche mit Tinte oder Schaft oder Kappe aus Edelmetallen oder Edelmetallplattierungen)	1000 St	80 193	94 939	87 345	12
		1000 EUR	25 260	24 941	23 883	
3299 12 109	- - Andere Kugelschreiber	1000 St	.	.	.	3
		1000 EUR	.	.	.	
3299 12 300	- Schreiber und Markierstifte, mit Filzspitze oder anderer poröser Spitze	1000 St	168 991	136 520	191 898	13
		1000 EUR	50 082	39 088	57 808	
3299 12 500	- Füllbleistifte (Dreh- und Druckstifte)	1000 St	2 994	2 338	1 804	8
		1000 EUR	4 089	3 009	2 826	
3299 13 300	Füllfederhalter u.a. Füllhalter					
	- Füllfederhalter u.a. Füllhalter zum Zeichnen mit Tusche	1000 St	141	125	122	3
		1000 EUR	436	424	414	
3299 13 505	- - mit Schaft oder Kappe aus Edelmetallen oder Edelmetallplattierungen (ohne solche zum Zeichnen mit tusche)	1000 St	120	.	.	4
		1000 EUR	12 252	.	.	
3299 13 509	- - Andere Füllfederhalter u.a. Füllhalter (ohne solche zum Zeichnen mit Tusche)	1000 St	3 742	3 076	3 703	7
		1000 EUR	11 745	12 855	13 575	
3299 14 100	Zusammenstellungen von Schreibgeräten; Minen für Kugelschreiber; Schreibfedern und Teile für Schreibgeräte					
	- Zusammenstellungen von Kugelschreibern, Füllhaltern und/oder Füllbleistiften	kg	74 909	71 650	61 661	4
		1000 EUR	1 879	1 351	1 499	
3299 14 300	- Minen für Kugelschreiber, aus Kugeln und Tintenbehälter bestehend	1000 St	14 890	11 794	14 643	4
		1000 EUR	3 893	2 896	3 870	
3299 14 500	- Schreibfedern und Schreibfederspitzen; Teile von Kugelschreibern, Füllhaltern, Füllbleistiften u. dgl.	1000 EUR	22 217	21 271	21 870	21
3299 15 100	Blei-, Kopier- und Farbstifte, Griffel, Minen für Stifte, Pastellstifte, Zeichenkohle, Schreib- oder Zeichenkreide und Schneiderkreide					
	- Stifte mit festem Schutzmantel (Blei-, Kopier- und Farbstifte)	1000 St	.	.	.	5
		1000 EUR	.	.	.	
3299 15 300	- Minen für Stifte	1000 St	.	.	.	2
		1000 EUR	.	.	.	
3299 15 500	- Schreib- oder Zeichenkreide, Schneiderkreide u.ä.	kg	93 793	.	.	2
		1000 EUR	791	.	.	
3299 16 100	Schiefertafeln und Tafeln zum Schreiben oder Zeichnen; Datumstempel, Petschafte, Nummernstempel und dergleichen; Farbbänder für Schreibmaschinen u.ä. Farbbänder; Stempelkissen					
	- Schiefertafeln und Tafeln zum Schreiben oder Zeichnen, auch gerahmt	1000 St	24	29	24	12
		1000 EUR	4 643	6 033	5 575	
3299 16 300	- Datumstempel, Petschafte, Nummernstempel u.ä. Waren, Zusammensetzstempel und Druckkästen, für den Handgebrauch	1000 EUR	4 015	4 414	4 358	16
3299 16 500	- Stempelkissen, auch getränkt, auch in Schachteln	1000 St	.	.	.	1
		1000 EUR	.	.	.	

3 Produktion nach Güterarten - Deutschland

Melde-Nr.	Bezeichnung	Einheit	2. Vj 2012	1. Vj 2013	2. Vj 2013	2. Vj 2013 Anzahl der Unternehmen
1	2	3	4	5	6	7
3299 16 700	- Farbbänder für Schreibmaschinen u.ä. Farbbänder, mit Tinte oder anders für Abdrucke präpariert, auch auf Spulen oder in Kassetten	1000 St 1000 EUR	.	.	.	1
	Schirme; Stöcke, Peitschen u.ä. Waren; Druckknöpfe, Knöpfe, Reißverschlüsse; Teile dafür		.	.	.	
3299 21 300	Schirme; Stöcke, Peitschen u.ä. Waren - Regenschirme und Sonnenschirme (einschl. Stockschirme, Gartenschirme u.ä. Waren)	1000 St 1000 EUR	64 15 278	31 6 729	56 14 411	10
3299 21 500	- Gehstöcke, Sitzstöcke, Peitschen, Reitpeitschen u.ä. Waren	1000 St 1000 EUR	.	.	.	2
3299 22 000	Teile, Ausstattungen und Zubehör für Schirme, Stöcke und Peitschen (ohne Griffe und Knäufe)	1000 EUR	1 185	1 129	1 191	4
	Druckknöpfe und Teile dafür; Knöpfe; Reißverschlüsse					
3299 23 301	- Knöpfe - - Druckknöpfe und Teile dafür	1000 St 1000 EUR	.	.	.	3
3299 23 302	- - Knöpfe aus Kunststoff, nicht mit Spinnstoffen überzogen	1000 St 1000 EUR	49 434 3 401	44 060 2 887	43 897 3 247	5
3299 23 304	- - Andere Knöpfe	1000 St 1000 EUR	56 479 2 859	57 579 2 193	50 960 2 557	5
3299 23 306	- - Reißverschlüsse - - mit Zähnen aus unedlen Metallen	1000 m 1000 St 1000 EUR	.	.	.	2 2
3299 23 307	- - mit Zähnen aus Kunststoff	1000 m 1000 St 1000 EUR	7 830 7 338 5 568	6 672 11 121 7 659	6 477 11 972 8 500	3 3
3299 24 300	Knopfformen u.a. Knopfteile, Knopffrohlinge; Teile für Reißverschlüsse - Knopfformen u.a. Knopfteile; Knopffrohlinge	kg 1000 EUR	.	.	.	2
3299 24 500	- Teile für Reißverschlüsse (einschl. Bänder und Streifen, aus unedlen Metallen oder Kunststoff)	1000 EUR	.	.	.	2
3299 30 000	Erzeugnisse aus Menschenhaaren oder Tierhaaren; ähnliche Erzeugnisse aus Spinnstoffen	1000 EUR	1 867	1 759	1 777	3
3299 41 100	Feuerzeuge, andere Anzünder, Pfeifen, Teile dafür; Erzeugnisse aus leicht entzündlichen Stoffen; Zündhölzer; flüssige Brennstoffe und brennbare Flüssiggase für Feuerzeuge oder Anzünder Feuerzeuge u.a. Anzünder; Tabakpfeifen (einschl. Pfeifenköpfe), Zigarren- und Zigarettenspitzen, Teile dafür	1000 St 1000 EUR	.	.	.	1
3299 41 300	- Feuerzeuge u.a. Anzünder, auch mechanisch oder elektrisch	1000 St 1000 EUR	.	.	.	1
3299 42 100	- Tabakpfeifen (einschl. Pfeifenköpfe), Zigarren- und Zigarettenspitzen und Teile dafür	kg 1000 EUR	.	.	.	2
3299 42 300	Zündmetalllegierungen, Erzeugnisse aus leicht entzündlichen Stoffen; Teile für Anzünder - Cer-Eisen u.a. Zündmetalllegierungen in jeder Form; Erzeugnisse aus leicht entzündlichen Stoffen	kg 1000 EUR	10 046 084 6 691	13 789 299 9 364	11 553 691 8 624	7
3299 43 000	- Teile für Anzünder (ohne Feuersteine und Dochte)	1000 EUR	-	-	-	
3299 51 303	Flüssige Brennstoffe und brennbare Flüssiggase für Feuerzeuge oder Anzünder, in Behältnissen mit einem Fassungsvermögen von 300 cm ³ oder weniger Andere Erzeugnisse, a.n.g. Fest-, Karnevals- o.a. Unterhaltungsartikel (einschl. Zauber- und Scherzartikeln) - Weihnachtsartikel - - aus Glas	1000 St 1000 EUR 1000 EUR	.	.	.	1 2

3 Produktion nach Güterarten - Deutschland

Melde-Nr.	Bezeichnung	Einheit	2. Vj 2012	1. Vj 2013	2. Vj 2013	2. Vj 2013 Anzahl der Unternehmen
1	2	3	4	5	6	7
3299 51 309	- - aus anderen Stoffen	1000 EUR	.	.	.	2
	- Festartikel für andere Feste, Karnevals- oder andere Unterhaltungsartikel					
3299 51 505	- - aus Papier oder Pappe	1000 EUR	5 140	10 895	5 798	7
3299 51 509	- - aus anderen Stoffen	1000 EUR	808	1 978	706	3
	Frisierkämmen, Einsteckkämmen, Haarspangen u. dgl. aus anderem Material als Hartkautschuk oder Kunststoff; Haarnadeln, Frisiernadeln u.ä.; Parfümzerstäuber und Vorrichtungen und Köpfe dafür					
3299 52 200	- Frisierkämmen, Einsteckkämmen, Haarspangen u.dgl. aus anderem Material als Hartkautschuk oder Kunststoff	kg	-	-	-	-
		1000 EUR	-	-	-	-
3299 52 500	- Haarnadeln, Frisiernadeln, Haarklammern, Lockenwickler u.ä. Waren und Teile dafür	kg	.	.	.	1
		1000 EUR	.	.	.	
3299 52 800	- Parfümzerstäuber u.ä. Zerstäuber zu Toilettenzwecken, und Vorrichtungen und Köpfe dafür	kg	-	-	-	-
		1000 EUR	-	-	-	-
3299 53 000	Instrumente, Apparate, Geräte und Modelle zu Vorführzwecken (z.B. beim Unterricht oder auf Ausstellungen)	1000 St	1 052	1 101	999	27
		1000 EUR	53 736	46 735	54 766	
3299 54 000	Kerzen (Lichte) aller Art und dergleichen	kg	19 021 760	27 855 002	19 211 606	20
		1000 EUR	41 516	57 268	40 351	
3299 55 000	Künstliche Blumen, künstliches Blattwerk und künstliche Früchte sowie Teile dafür, Waren daraus	1000 EUR	-	-	-	
	Waren aus Därmen, Sehnen u.ä.; Vogelbälge; Elfenbein, Perlmutter und ähnliches, bearbeitet und Waren daraus; pflanzliche und mineralische Schnitzstoffe; Handsiebe; Vakuum-Isolierflaschen; Schneider- und Schaufensterpuppen und sonstige Waren, a.n.g.					
3299 59 100	- Atmungsapparate und -geräte und Gasmasken (ohne Apparate und Geräte für Atmungstherapie sowie Schutzmasken, ohne mechanische Teile und ohne auswechselbares Filterelement)	1000 St	745	791	699	6
		1000 EUR	43 938	58 731	52 307	
3299 59 200	- Waren aus Därmen, Goldschlägerhäutchen, Blasen oder Sehnen	1000 EUR	-	-	-	
3299 59 300	- Tierische Schnitzstoffe, bearbeitet und Waren daraus	1000 EUR	-	-	-	
3299 59 400	- Pflanzliche oder mineralische Schnitzstoffe, bearbeitet und Waren daraus; geformte oder geschnitzte Waren, a.n.g.; nicht gehärtete Gelatine, bearbeitet und Waren daraus	1000 EUR	.	.	.	3
3299 59 500	- Handsiebe	1000 EUR	-	-	-	
3299 59 600	- Vakuum-Isolierflaschen u.a. Vakuum-Isolierbehälter; Teile dafür (ohne Glaskolben)	1000 EUR	7 613	7 051	5 788	3
3299 59 700	- Schneiderpuppen, Schaufensterpuppen u.ä. Waren; bewegliche Figuren und Ausstellungsstücke für Schaufenster	1000 EUR	.	.	.	1
3299 59 800	- Globen, kartografisch, bedruckt (ohne Reliefgloben)	1000 St	.	.	.	1
		1000 EUR	.	.	.	
3299 60 000	Präparierung und Ausstopfung von Tieren (ausgenommen Vogelbälge)	1000 EUR	-	-	-	
3299 99 000	Veredlung von Erzeugnissen dieser Güterabteilung (ohne Möbelveredlung und ohne Polsterung von Sitzmöbeln)	1000 EUR	11 291	8 678	14 851	19

3 Produktion nach Güterarten - Deutschland

Melde-Nr.	Bezeichnung	Einheit	2. Vj 2012	1. Vj 2013	2. Vj 2013	2. Vj 2013 Anzahl der Unternehmen
1	2	3	4	5	6	7
3311 11 000	Reparatur, Instandhaltung und Installation von Maschinen und Ausrüstungen (einschl. Wartung) Reparatur und Instandhaltung von Metallerzeugnissen, Maschinen und Ausrüstungen (einschl. Wartung) Reparatur und Instandhaltung von Metallerzeugnissen Reparatur und Instandhaltung von Konstruktionen und Konstruktionsteilen, aus Metall	1000 EUR	67 520	73 748	88 213	176
3311 12 001	Reparatur und Instandhaltung von Tanks, Sammelbehältern und ähnlichen Behältern, aus Metall - von Warenbehältern und Transportcontainern (z.B. Überseecontainern)	1000 EUR	11 131	12 343	26 266	17
3311 12 002	- von anderen Tanks, Sammelbehältern und ähnlichen Behältern, mit einem Fassungsvermögen von mehr als 300 l	1000 EUR	70 357	55 082	63 486	40
3311 12 005	- von Behältern mit einem Fassungsvermögen von 300 l oder weniger	1000 EUR	4 935	5 082	5 666	9
3311 13 000	Reparatur und Instandhaltung von Dampfkesseln (ohne Zentralheizungskessel) sowie an Rohrleitungsnetzen aus Metall in Industrieanlagen	1000 EUR	155 997	95 530	140 966	70
3311 19 001	Reparatur und Instandhaltung von anderen Metallerzeugnissen - von Formen zum Spritzgießen oder Formpressen für Kautschuk oder Kunststoff	1000 EUR	33 475	32 270	35 696	178
3311 19 002	- von ur- und umformenden Werkzeugen, z.B. von Formen zum Druckgießen für Metalle oder Hartmetalle sowie von Press-, Präge-, Tiefzieh-, Gesenkschmie-, de-, Stanz- oder Lochwerkzeugen	1000 EUR	13 251	9 495	10 077	59
3311 19 003	- von zerspanenden und anderen Werkzeugen (z.B. zum Nachschärfen, Nachschleifen)	1000 EUR	35 313	35 839	37 407	78
3311 19 009	- von sonstigen Metallerzeugnissen, a.n.g. (z.B. Panzerschränken, Türen und Fächern für Stahlkammern, Schiffsschrauben und Schraubenflügel dafür, Schließern, Schließanlagen u.a., Zentralheizungskesseln mit industrieller Kapazität)	1000 EUR	12 677	13 877	17 411	35
3312 11 001	Reparatur und Instandhaltung von Maschinen Reparatur und Instandhaltung von nicht wirtschaftszweigspezifischen Maschinen Reparatur und Instandhaltung von Verbrennungsmotoren und Turbinen (ohne Motoren für Luft- und Straßenfahrzeuge) - von Verbrennungsmotoren	1000 EUR	170 382	136 690	151 838	27
3312 11 002	- von Turbinen	1000 EUR	219 085	209 353	239 133	28
3312 12 101	Reparatur und Instandhaltung von hydraulischen und pneumatischen Komponenten und Systemen, anderen Pumpen, Kompressoren, Armaturen - Reparatur und Instandhaltung von Pumpen und Verdichtern - - von Druckluftmotoren und -zylindern, Hydropumpen, Hydromotoren, -zylindern, -systemen und -aggregaten	1000 EUR	19 852	17 735	20 395	54
3312 12 102	- - von Kompressoren und Vakuumpumpen	1000 EUR	41 370	40 796	46 243	55
3312 12 103	- - von anderen Pumpen	1000 EUR	53 096	47 008	55 380	92

3 Produktion nach Güterarten - Deutschland

Melde-Nr.	Bezeichnung	Einheit	2. Vj 2012	1. Vj 2013	2. Vj 2013	2. Vj 2013 Anzahl der Unternehmen
1	2	3	4	5	6	7
3312 12 205	- Reparatur und Instandhaltung von Armaturen u.ä. Apparaten - - von Ventilen für ölhydraulische und pneumatische Energieübertragung sowie Druckluftwartungseinheiten	1000 EUR	5 939	6 655	6 514	16
3312 12 209	- - von anderen Armaturen u.ä. Apparaten	1000 EUR	52 467	61 491	53 764	51
3312 13 000	Reparatur und Instandhaltung von Lagern, Getrieben, Zahnrädern und Antriebselementen	1000 EUR	45 404	41 819	45 586	44
3312 14 000	Reparatur und Instandhaltung von Öfen und Brennern	1000 EUR	37 384	39 710	41 710	71
3312 15 001	Reparatur und Instandhaltung von Hebezeugen und Fördermitteln (ohne solche von Aufzügen, Rolltreppen und Rollsteigen) - für den Bergbau	1000 EUR	16 306	12 704	16 144	18
3312 15 002	- für die Bauwirtschaft	1000 EUR	8 953	5 470	9 222	22
3312 15 009	- von anderen Hebezeugen und Fördermitteln	1000 EUR	218 585	207 476	215 699	228
3312 16 000	Reparatur und Instandhaltung von Büromaschinen (ohne Datenverarbeitungsgeräte und periphere Geräte)	1000 EUR	7 685	7 004	7 312	6
3312 17 000	Reparatur und Instandhaltung von handgeführten Werkzeugen mit Motorantrieb	1000 EUR	12 070	11 466	13 552	25
3312 18 001	Reparatur und Instandhaltung von kälte- und lufttechnischen Erzeugnissen (ohne solche für den Haushalt) - von Wärmeaustauschern (ohne solche für lufttechnische Erzeugnisse)	1000 EUR	8 949	8 551	9 525	22
3312 18 009	- von anderen kälte- und lufttechnischen Erzeugnissen für gewerbliche Zwecke	1000 EUR	114 610	104 500	119 008	119
3312 19 901	Reparatur und Instandhaltung von nicht wirtschaftszweigspezifischen Maschinen, a.n.g. - von Maschinen und Anlagen für die Behandlung durch Temperaturänderungen in der chemischen und verwandten Industrie; von Maschinen und Anlagen für die Wasserbehandlung, Gaserzeugung	1000 EUR	43 752	39 283	46 647	76
3312 19 902	- von Maschinen und Anlagen für die Behandlung durch Temperaturänderung im Nahrungs- und Genussmittelgewerbe (einschl. Verpackungsmaschinen)	1000 EUR	29 235	24 691	29 249	59
3312 19 903	- von Waagen für gewerbliche Zwecke	1000 EUR	11 673	12 513	14 358	12
3312 19 904	- von Maschinen und Anlagen zur Beschichtung mit Farben, Lacken, Leimen oder zum Aufdampfen von Metall im Vakuum	1000 EUR	10 351	14 892	11 330	11
3312 19 909	- von sonstigen Maschinen für unspezifische Verwendung, a.n.g. z.B. von nicht elektrischer Schweißtechnik	1000 EUR	108 673	88 472	108 948	149
3312 21 100	Reparatur und Instandhaltung von Maschinen für sonstige bestimmte Wirtschaftszweige Reparatur und Instandhaltung von Schleppern und anderen Zugmaschinen sowie anderen land- und forstwirtschaftlichen Maschinen, Apparaten und Geräten - von Schleppern und anderen Zugmaschinen	1000 EUR	4 410	3 782	4 840	25
3312 21 200	- von land- und forstwirtschaftlichen Maschinen, Apparaten und Geräten, a.n.g.	1000 EUR	13 609	10 211	12 766	69
3312 22 000	Reparatur und Instandhaltung von Werkzeugmaschinen zum Bearbeiten von Metallen	1000 EUR	225 897	228 117	227 948	267

Melde-Nr.	Bezeichnung	Einheit	2. Vj 2012	1. Vj 2013	2. Vj 2013	2. Vj 2013 Anzahl der Unternehmen
1	2	3	4	5	6	7
3312 23 001	Reparatur und Instandhaltung von Maschinen für die Metallherzeugung, Walzwerkseinrichtungen, Gießmaschinen - von Gießmaschinen für Gießereien	1000 EUR	4 368	4 159	5 401	10
3312 23 009	- von anderen Maschinen für die Metallherzeugung, Walzwerkseinrichtungen	1000 EUR	33 011	32 656	33 006	51
3312 24 003	Reparatur und Instandhaltung von Bergwerks-, Bau- und Baustoffmaschinen - von Aufbereitungs- und Formmaschinen für Gießereiformsande	1000 EUR	296	547	319	6
3312 24 005	- von Bau- und Baustoffmaschinen	1000 EUR	77 515	56 012	64 878	75
3312 24 009	- von Bergwerksmaschinen	1000 EUR	34 228	27 362	24 869	24
3312 25 000	Reparatur und Instandhaltung an Maschinen für die Nahrungs-, Futtermittel- und Getränkeherstellung und für die Tabakverarbeitung, a.n.g.	1000 EUR	49 431	49 186	54 732	98
3312 26 001	Reparatur und Instandhaltung an Maschinen für die Textil- und Bekleidungsherstellung, die Lederherzeugung und -verarbeitung sowie die Herstellung von Schuhen - für die Bekleidungsherstellung, die Lederherzeugung und -verarbeitung sowie die Herstellung von Schuhen	1000 EUR	7 822	8 540	8 245	5
3312 26 003	- für die Textilherstellung	1000 EUR	10 890	9 006	9 752	23
3312 27 000	Reparatur und Instandhaltung von Maschinen für die Papierherzeugung und -verarbeitung	1000 EUR	51 733	58 570	45 239	47
3312 28 000	Reparatur und Instandhaltung von Maschinen und Apparaten zum Be- oder Verarbeiten von Kunststoffen und Kautschuk	1000 EUR	31 982	35 064	32 144	63
3312 29 101	Reparatur und Instandhaltung von Maschinen für sonstige bestimmte Wirtschaftszweige, a.n.g. - Reparatur und Instandhaltung von Werkzeugmaschinen zum Bearbeiten von Holz, Kork, Steinen, Hartkautschuk oder ähnlichen harten Stoffen - - von Werkzeugmaschinen für mineralische Stoffe	1000 EUR	2 822	1 917	1 561	18
3312 29 102	- - von Werkzeugmaschinen für andere harte Stoffe	1000 EUR	15 952	16 393	14 281	34
3312 29 105	- von Spannzeugen	1000 EUR	1 018	1 034	1 119	6
3312 29 901	- Reparatur und Instandhaltung von Maschinen für sonstige bestimmte Wirtschaftszweige, a.n.g. - - für das Druckgewerbe	1000 EUR	11 062	13 096	13 620	31
3312 29 902	- - für Trockner und Oberflächentechnik	1000 EUR	4 492	4 351	5 385	16
3312 29 903	- - für die Halbleiterindustrie und die Flachbildherstellung	1000 EUR	32 067	25 739	29 573	21
3312 29 904	- - für die automatisierte Montagetechnik und Handhabung	1000 EUR	14 222	15 390	15 743	71
3312 29 905	- - für die chemische Industrie, a.n.g.	1000 EUR	62 296	90 788	103 402	28
3312 29 907	- - für andere Industrien	1000 EUR	116 411	109 873	123 008	215
3312 29 908	- - Allgemeine mechanische Reparatur, Instandhaltung, Service und Wartung von Maschinen	1000 EUR	71 081	63 630	82 365	147
3312 29 909	- - Reparatur und Instandhaltung von Auswuchtmaschinen; Glücksspieltischen, automatischen Kegelbahnen u.a. Gesellschaftsspielen, einschl. mechanischer Spiele der Meldenummer 2899 39 750	1000 EUR	1 202	1 216	1 369	4

Melde-Nr.	Bezeichnung	Einheit	2. Vj 2012	1. Vj 2013	2. Vj 2013	2. Vj 2013 Anzahl der Unternehmen
1	2	3	4	5	6	7
3313 11 103	Reparatur und Instandhaltung von elektronischen und optischen Geräten - Reparatur und Instandhaltung von Mess-, Kontroll-, Navigations- u. ä. Instrumenten und Vorrichtungen - - von elektrischen Instrumenten und Vorrichtungen	1000 EUR	81 609	73 564	87 919	180
3313 11 105	- - von feinmechanisch-optischen Instrumenten und Vorrichtungen	1000 EUR	30 195	26 827	25 462	58
3313 11 107	- - von Prüfmaschinen (einschl. Prüfständen)	1000 EUR	19 936	20 446	22 354	26
3313 11 200	- von industriellen Zeitmessinstrumenten und -geräten	1000 EUR	2 004	1 928	1 929	5
3313 12 000	Reparatur und Instandhaltung von medizinischen Geräten und orthopädischen Vorrichtungen (einschl. Waren der Zahnprothetik)	1000 EUR	117 883	121 976	117 039	109
3313 13 000	Reparatur und Instandhaltung von optischen und fotografischen Geräten für gewerbliche Zwecke	1000 EUR	37 204	64 936	45 638	20
3313 19 001	Reparatur und Instandhaltung von anderer elektronischer Ausrüstungsgegenstände für gewerbliche Zwecke - von industriellen Prozesssteuerungseinrichtungen (Dauerbetrieb-Steuerungseinrichtungen)	1000 EUR	19 064	24 106	26 811	42
3313 19 003	- von nachrichtentechnischen u.a. elektronischen Geräten und Einrichtungen (z.B. Kommunikationssysteme, Netzwerke, gewerbliche Ausrüstungen für Rundfunk, Fernsehen)	1000 EUR	59 136	59 165	58 346	67
3314 11 200	Reparatur und Instandhaltung von elektrischen Ausrüstungen Reparatur und Instandhaltung von Elektromotoren, Generatoren und Transformatoren sowie von Elektrizitätsverteilungs- und -schalteinrichtungen - von Elektromotoren, Generatoren und Transformatoren	1000 EUR	235 491	217 513	245 486	203
3314 11 500	- von Elektrizitätsverteilungs- und -schalteinrichtungen	1000 EUR	162 046	118 732	132 974	126
3314 19 001	Reparatur und Instandhaltung elektrischer Ausrüstungsgegenstände für gewerbliche Zwecke - von elektrischen Löt- und Schweißmaschinen, -apparaten und -geräten	1000 EUR	9 370	9 434	11 705	35
3314 19 002	- von elektrischen Geräten für gewerbliche Zwecke	1000 EUR	2 259	2 115	2 452	16
3314 19 008	- von anderen elektrischen Geräten, a.n.g.	1000 EUR	158 891	163 627	169 128	122
3315 10 101	Reparatur und Instandhaltung von Schiffen und Booten - Reparatur und Instandhaltung an Schiffen, Bohr- oder Förderplattformen und schwimmenden Vorrichtungen für zivile Zwecke (nicht an Yachten, anderen Freizeit- oder Sportbooten, Ruderbooten und Kanus)	1000 EUR	137 841	84 752	139 941	76
3315 10 300	- Reparatur und Instandhaltung sowie Umbau- und Ausbaurbeiten an Booten und Yachten	1000 EUR	100 572	12 731	113 840	26
3316 10 001	Reparatur und Instandhaltung von Luft- und Raumfahrzeugen sowie von Motoren und Triebwerken dafür, für zivile Zwecke	1000 EUR	1 462 164	1 510 519	1 569 000	56
3317 11 000	Reparatur und Instandhaltung von Fahrzeugen, a.n.g. Reparatur und Instandhaltung von Schienenfahrzeugen	1000 EUR	469 334	372 614	387 951	56
3317 19 000	Reparatur und Instandhaltung von sonstigen Fahrzeugen, a.n.g. (z.B. Behindertenfahrzeuge, Schubkarren, einrädriige Handtransportfahrzeuge, Gespannfahrzeuge für Tiere; ohne Reparatur und Instandhaltungen von Krafträdern)	1000 EUR	3 888	5 592	4 552	19

Melde-Nr.	Bezeichnung	Einheit	2. Vj 2012	1. Vj 2013	2. Vj 2013	2. Vj 2013 Anzahl der Unternehmen
1	2	3	4	5	6	7
	Reparatur und Instandhaltung von sonstigen Ausrüstungen					
	- Reparatur und Instandhaltung von sonstigen Ausrüstungen (ohne Reparatur von Persenning u.ä. und Campingausrüstungen und textilen Artikeln, a.n.g.)					
3319 10 103	- - von Verpackungsmitteln, Lagerbehältern und Ladungsträgern aus Holz und von Holzwaren (ohne Gebrauchsgüter)	1000 EUR	8 861	8 344	8 595	21
3319 10 105	- - von Gütern der Abteilung 22, einschl. von Rohren, Schläuchen und Rohrnetzen aus Kunststoffen in Industrieanlagen	1000 EUR	8 283	8 593	10 129	13
3319 10 106	- - von Gütern der Abteilung 23	1000 EUR	-	-	-	
3319 10 108	- - Reparatur von Flippern und sonstigen Münzspielgeräten	1000 EUR	.	.	.	1
3319 10 200	- Reparatur von Persenning u.ä. und Campingausrüstungen und textilen Artikeln, z.B. von Netzen und Tauen	1000 EUR	.	.	.	3
	Installation von Maschinen und Ausrüstungen					
	Installation von Metallerzeugnissen					
3320 11 000	Installation von Dampfkesseln (ohne Zentralheizungskessel), einschl. Verlegen von Rohrnetzen aus Metall in Industrieanlagen	1000 EUR	506 088	547 508	520 426	147
	Installation von anderen Metallerzeugnissen					
3320 12 001	- von selbstproduzierten Metallkonstruktionen	1000 EUR	170 258	132 151	160 144	271
3320 12 005	- von Behältern aus Eisen oder Stahl mit einem Fassungsvermögen von 300 l oder weniger	1000 EUR	.	.	.	3
3320 12 006	- von sonstigen Metallerzeugnissen, a.n.g. (z.B. Panzerschränken, Türen und Fächern für Stahlkammern, Schiffsschrauben und Schraubenflügel dafür; Schließern, Schließanlagen u.ä. Behälter von mehr als 300 l; industriellen Zentralheizungskesseln)	1000 EUR	14 865	14 953	19 410	24
3320 21 000	Installation von nicht wirtschaftszweigspezifischen Maschinen Installation von Büromaschinen	1000 EUR	.	.	.	1
	Installation von sonstigen nicht wirtschaftszweigspezifischen Maschinen, a.n.g.					
	- Installation von Verbrennungsmotoren und Turbinen (ohne Motoren für Luft- und Straßenfahrzeuge)					
3320 29 101	- - von Verbrennungsmotoren	1000 EUR	27 489	16 226	21 952	4
3320 29 102	- - von Turbinen und windgetriebenen Stromerzeugungsaggregaten	1000 EUR	41 322	29 855	30 099	10
	- Installation von Pumpen und Kompressoren					
3320 29 203	- - von Druckluftmotoren und -zylindern, Hydropumpen, Hydromotoren, -zylindern, -systemen und -aggregaten	1000 EUR	924	683	743	10
3320 29 204	- von Kompressoren und Vakuumpumpen	1000 EUR	12 587	25 202	28 763	17
3320 29 205	- von anderen Pumpen	1000 EUR	12 078	8 825	10 575	23
3320 29 300	- Installation von Öfen und Brennern	1000 EUR	4 664	4 543	5 534	24
	- Installation von Hebezeugen und Fördermitteln (ohne Aufzüge und Rolltreppen)					
3320 29 401	- - für den Bergbau	1000 EUR	.	.	.	2
3320 29 403	- - für andere Zwecke	1000 EUR	67 658	59 953	63 265	91

3 Produktion nach Güterarten - Deutschland

Melde-Nr.	Bezeichnung	Einheit	2. Vj 2012	1. Vj 2013	2. Vj 2013	2. Vj 2013 Anzahl der Unternehmen
1	2	3	4	5	6	7
3320 29 501	- Installation von kälte- und luft-technischen Erzeugnissen, für gewerbliche Zwecke - - von Wärmeaustauschern (ohne solche für lufttechnische Anlagen)	1000 EUR	16 136	18 754	20 597	8
3320 29 502	- - von anderen kälte- und luft-technischen Erzeugnissen, für gewerbliche Zwecke	1000 EUR	125 816	112 286	133 519	88
3320 29 601	- Installation von Maschinen für spezifische Verwendung, a.n.g. - - von Waagen für gewerbliche Zwecke	1000 EUR	3 577	2 570	3 357	11
3320 29 602	- - von Verpackungsmaschinen	1000 EUR	79 412	66 580	85 993	53
3320 29 603	- - von Maschinen und Apparaten zur Beschichtung mit Farben, Lacken, Leimen oder zum Aufdampfen von Metall im Vakuum	1000 EUR	.	.	.	6
3320 29 604	- - von Maschinen und Apparaten für die chemische und verwandte Industrie, Wasserbehandlung, Gaserzeugung	1000 EUR	15 154	8 244	18 882	21
3320 29 606	- - von Armaturen und ähnlichen Apparaten für Rohr- und Schlauchleitungen, Dampfkesseln, Sammelbehältern oder ähnlichen Behältern aus Metall	1000 EUR	18 121	13 594	14 646	18
3320 29 607	- - von wärmewirtschaftlichen Maschinen für die Nahrungs- und Genussmittelindustrie	1000 EUR	10 940	70 205	70 696	13
3320 29 609	- - von sonstigen Maschinen für unspezifische Verwendung, a.n.g. (z.B. Maschinen zum Strahlen oder Verteilen, Verspritzen oder Zerstäuben von Flüssigkeiten oder Pulver)	1000 EUR	46 428	45 726	47 964	43
3320 29 700	- von Werkzeugmaschinen zum Bearbeiten von Holz, Kork, Bein, Kautschuk o.ä. harten Stoffen	1000 EUR	9 230	10 466	11 078	15
3320 31 000	Installation von Maschinen für sonstige bestimmte Wirtschaftszweige Installation von land- und forstwirtschaftlichen Maschinen, Apparaten und Geräten	1000 EUR	1 837	1 347	1 377	6
3320 32 001	Installation von metallbearbeitenden Werkzeugmaschinen - zum Bearbeiten von Metallen sowie zum Abtragen von Stoffen aller Art durch Laserstrahl, Ultraschall usw.	1000 EUR	31 962	29 187	32 721	53
3320 32 003	- zum Bearbeiten von mineralischen und zum Kaltbearbeiten von Glas	1000 EUR	2 551	2 586	3 088	5
3320 32 008	- zum anderen Bearbeiten	1000 EUR	7 414	8 539	9 165	11
3320 33 000	Installation von Maschinen für die Metallerzeugung, Walzwerkseinrichtungen, Gießmaschinen	1000 EUR	30 046	21 006	16 983	11
3320 34 003	Installation von Bau- und Bergwerksmaschinen - von Aufbereitungs- und Formmaschinen für Gießereiformsande	1000 EUR	3 740	374	1 391	5
3320 34 005	- von Bau- und Baustoffmaschinen	1000 EUR	31 524	20 420	22 883	27
3320 34 009	- von Bergwerksmaschinen	1000 EUR	1 865	2 267	728	6
3320 35 000	Installation von Maschinen für die Nahrungs-, Futtermittel- und Getränkeherstellung und die Tabakherstellung	1000 EUR	93 444	91 624	120 425	41
3320 36 001	Installation von Maschinen für Textil- und Bekleidungsherstellung, die Ledererzeugung und -verarbeitung sowie die Herstellung von Schuhen - von Spinnerei-, Weberei-, Strickerei- und Wirkereimaschinen	1000 EUR	1 926	1 294	1 822	5

3 Produktion nach Güterarten - Deutschland

Melde-Nr.	Bezeichnung	Einheit	2. Vj 2012	1. Vj 2013	2. Vj 2013	2. Vj 2013 Anzahl der Unternehmen
1	2	3	4	5	6	7
3320 36 008	- von anderen Maschinen für das Textil- und Bekleidungs-gewerbe sowie Maschinen zum Herstellen von Leder, Schuhen und Lederwaren	1000 EUR	3 914	4 518	4 227	8
3320 37 000	Installation von gewerblichen Maschinen und gewerblicher Ausrüstung für die Papiererzeugung und -verarbeitung	1000 EUR	5 732	6 879	9 063	25
3320 38 000	Installation von Maschinen und Apparaten zum Be- oder Verarbeiten von Kunststoffen und Kautschuk	1000 EUR	20 410	29 189	25 532	39
3320 39 001	Installation von Maschinen für sonstige bestimmte Wirtschaftszweige a.n.g. - für das Druckgewerbe	1000 EUR	23 685	30 049	29 341	16
3320 39 003	- zum Herstellen oder Warmbearbeiten von Glas oder Glaswaren	1000 EUR	586	460	481	5
3320 39 004	- für die Halbleiterindustrie und die Flachbildherstellung	1000 EUR	.	3 858	4 149	6
3320 39 005	- für die automatisierte Montagetechnik und Handhabung	1000 EUR	77 741	73 386	82 963	42
3320 39 006	- von Trocknern sowie für Maschinen für die Oberflächenvorbehandlung, -behandlung oder -veredlung von Metallen	1000 EUR	4 491	3 791	3 002	7
3320 39 007	- für die chemische Industrie	1000 EUR	4 967	4 667	3 793	14
3320 39 008	- von anderen Maschinen für sonstige bestimmte Wirtschaftszweige, a.n.g., z.B. Auswuchtmaschinen	1000 EUR	62 797	59 428	82 321	78
3320 41 001	Installation von elektronischen und optischen Geräten Installation von medizinischen Apparaten und Geräten sowie von optischen und feinmechanischen Instrumenten - von medizinischen Apparaten und Geräten	1000 EUR	9 195	6 724	8 654	14
3320 41 003	- von optischen und feinmechanischen Instrumenten	1000 EUR	6 554	5 523	6 029	10
3320 42 001	Installation von elektronischen Ausrüstungsgegenständen für gewerbliche Zwecke - von nachrichtentechnischen Geräten und Einrichtungen (z.B. Kommunikationssysteme, Netzwerke usw.)	1000 EUR	168 183	146 271	149 750	55
3320 42 002	- von elektronischen Mess-, Kontroll-, Navigations- u.ä. Instrumenten und Vorrichtungen	1000 EUR	58 924	52 663	66 112	48
3320 42 004	- von gewerblichen Datenverarbeitungsgeräten und -einrichtungen	1000 EUR	5 575	4 881	7 205	10
3320 42 006	- von gewerblichen Ausrüstungen für Rundfunk, Fernsehen sowie Bild- und Tonaufzeichnung oder -wiedergabe	1000 EUR	43 521	25 096	30 914	9
3320 42 008	- von Prüfmaschinen (einschl. Prüfständen)	1000 EUR	7 094	6 531	8 829	18
3320 50 200	Installation von elektrischen Ausrüstungsgegenständen - von Elektromotoren, Generatoren und Transformatoren	1000 EUR	34 878	26 007	29 783	28
3320 50 500	- von Elektrizitätsverteilungs- und -schalteinrichtungen	1000 EUR	306 886	280 512	331 460	174
3320 50 901	- von anderen elektrischen Geräten, a.n.g. - - von elektrischen Löt- und Schweißmaschinen, -apparaten und -geräten	1000 EUR	.	.	.	2
3320 50 909	- - von anderen elektrischen Geräten, a.n.g.	1000 EUR	324 678	296 224	314 454	91

3 Produktion nach Güterarten - Deutschland

Melde-Nr.	Bezeichnung	Einheit	2. Vj 2012	1. Vj 2013	2. Vj 2013	2. Vj 2013 Anzahl der Unternehmen
1	2	3	4	5	6	7
3320 60 000	Planung und Installation von industriellen Prozesssteuerungseinrichtungen (Dauerbetrieb-Steuer-einrichtungen, auch für automatische Fertigungsanlagen, die aus verschiedenen Maschinen, Fördermitteln und zentralen Steuerungsgeräten bestehen)	1000 EUR	514 432	444 483	485 092	157
3320 70 001	Installation von sonstigen Erzeugnissen, a.n.g. - von Rohren und Schläuchen aus Kunststoffen, einschl. Verlegen von Rohrnetzen aus Kunststoffen in Industrieanlagen	1000 EUR	9 339	8 760	8 721	15
3320 70 003	- von industriellen Zeitmessinstrumenten und -geräten	1000 EUR	-	-	-	-
3320 70 009	- von sonstigen Erzeugnissen, a.n.g.	1000 EUR	26 054	39 659	51 905	33